



DINAS KOMUNIKASI & INFORMATIKA
KABUPATEN KAPUAS



POTENSI DAN PRESTASI KABUPATEN KAPUAS 2023



DINAS KOMUNIKASI & INFORMATIKA
KABUPATEN KAPUAS

POTENSI DAN PRESTASI

KABUPATEN KAPUAS

2023



Plt. BUPATI KAPUAS
Drs. H. M. NAFIAH IBNOR, MM



[diskominfo kabupaten kapuas](#)

[@diskominfo_kps](#)

[dinas kominfo dan informatika kabupaten kapuas](#)

[diskominfo kabupaten kapuas](#)

POTENSI DAN PRESTASI KABUPATEN KAPUAS 2023

Ukuran Buku : 15 cm x 21 cm

Jumlah Halaman : viii + 81 Halaman

Naskah:

Dinas Komunikasi dan Informatika Kabupaten Kapuas

Penyunting:

Dinas Komunikasi dan Informatika Kabupaten Kapuas

Gambar Kulit & Layout:

Dinas Komunikasi dan Informatika Kabupaten Kapuas

Dilarang mengumumkan, mendistribusikan, mengkomunikasikan, dan/atau menggandakan sebagian atau seluruh isi buku untuk tujuan komersil tanpa izin tertulis dari Dinas Komunikasi dan Informatika Kabupaten Kapuas.



BUPATI KAPUAS



Segala puji dan syukur senantiasa marilah kita panjatkan kehadiran Tuhan yang Maha Kuasa, Allah Subhanahu Wata'allah berkat rahmat dan karunia-Nya sehingga buku "Potensi dan Prestasi Kabupaten Kapuas 2022" sebagai informasi kepada publik tentang Potensi yang dimiliki maupun prestasi yang telah diraih oleh Pemerintah Kabupaten Kapuas.

Kabupaten Kapuas yang memiliki luas 14.999 km² dan terbagi dalam 17 Kecamatan serta 17 Kelurahan juga 214 Desa, terhampar luas dalam dua kawasan besar, yakni kawasan pasang surut (di bagian selatan/ bagian hilir) sebagai daerah potensial bidang pertanian, tanaman pangan dan perikanan, serta kawasan nonpasang surut (di bagian utara/ hulu) yang potensial dalam bidang perkebunan dan pertambangan.

Walaupun jumlah Kabupaten Kapuas pada tahun 2022 hanya sebanyak 411.204 jiwa atau tingkat kepadatan 27,50 % tiap km², berkat kebersamaan dan kerja sama telah mampu meraih berbagai penghargaan/ prestasi. Prestasi membanggakan itu ditorehkan dengan tinta emas dalam lembaran sejarah panjang "Bumi Tingang Menteng Panunjung Tarung" yang terus tumbuh dan berkembang secara dinamis, karena adanya saling mendukung dalam bergotong royong.

Semua prestasi dan penghargaan yang telah diraih bukan karena prestasi saya, tapi karena prestasi kita semua dan seluruh masyarakat Kabupaten Kapuas sebagai buah semangat kerja keras, cerdas, ikhlas, berkualitas dan kerja tuntas dan seluruh komponen masyarakat. Semua upaya itu tentu akan bermuara masyarakat Kabupaten Kapuas yang semakin maju, sejahtera, dan mandiri melalui pembangunan yang adil dan merata serta berkelanjutan. Jayalah Kapuas!

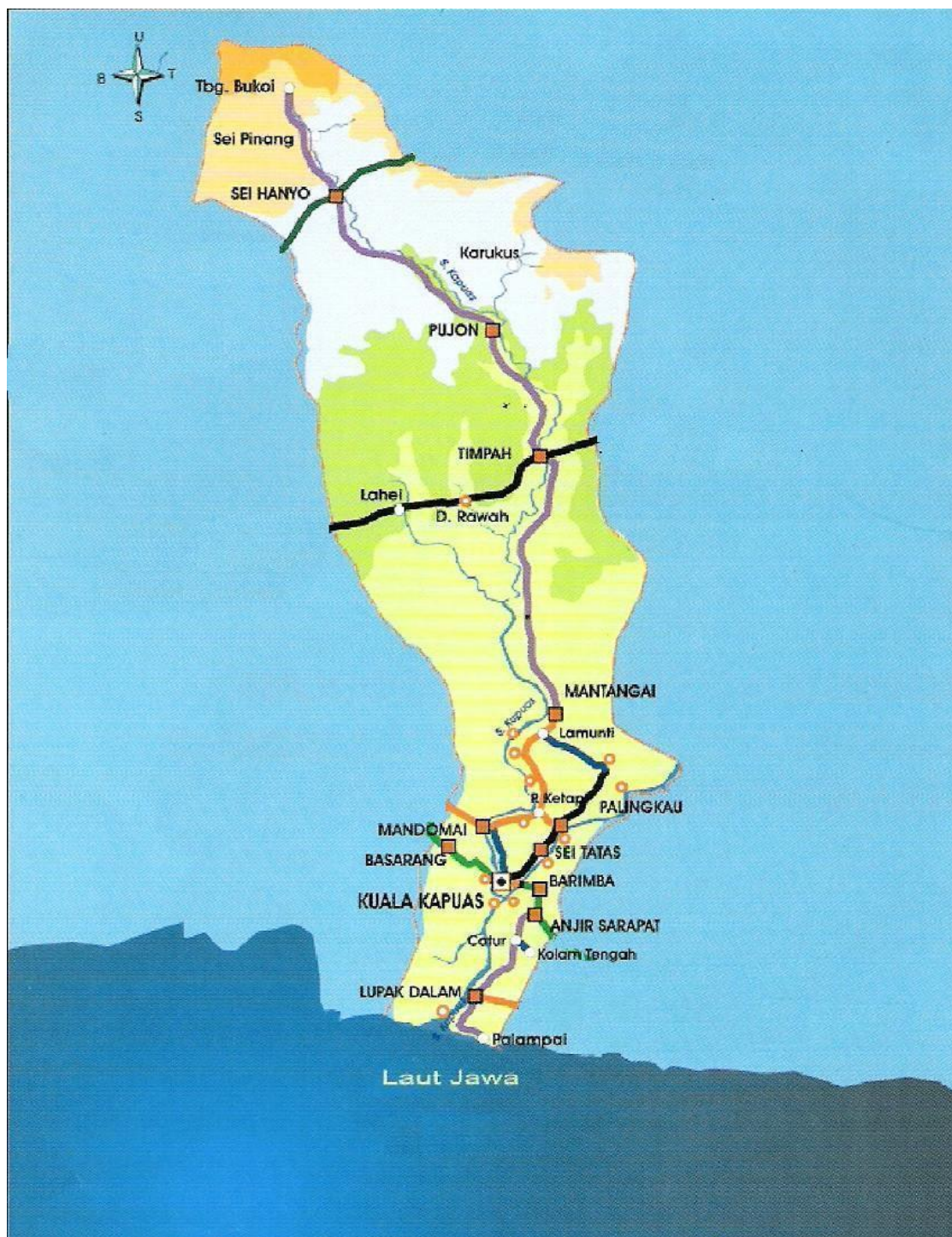
Kuala Kapuas, 1 September 2023

H. BUPATI KAPUAS,



Drs. H.M. NAFIAH IBNOT, MM

PETA KABUPATEN KAPUAS



VISI

“TERWUJUDNYA KABUPATEN KAPUAS YANG LEBIH MAJU, SEJAHTERA DAN MANDIRI MELALUI PEMBANGUNAN YANG ADIL DAN MERATA SERTA BERKELANJUTAN”

MISI

1. Mempercepat pembangunan peningkatan jalan, jembatan, irigasi, jalan desa, jalan usaha tani, pelabuhan, terminal, pasar, listrik, air bersih dan kawasan pemukiman layak huni, jaringan komunikasi serta infrastruktur lainnya yang bertujuan untuk meningkatkan perekonomian kerakyatan.
2. Meningkatkan usaha pertanian masyarakat yang meliputi tanaman pangan, peternakan, perikanan, perkebunan dan kehutanan, dengan melibatkan para petani lokal dan transmigrasi, membuka pelatihan pertanian, agro bisnis dan agro industri dengan semangat kebersamaan sesuai falsafah Huma Betang dengan memberikan Kartu Petani dan Nelayan Sejahtera, pupuk, kapur, saprodi, alsintan dan alat tangkap gratis.
3. Mengelola sumber daya alam secara berkelanjutan dan berwawasan lingkungan dengan memberikan kemudahan kepada dunia usaha serta tetap memperhatikan hak masyarakat.
4. Memberikan kepastian hukum bagi para investor dalam berinvestasi, memfasilitasi kehadiran investor pada bidang hilirasi sesuai potensi sumber daya alam dan masyarakat bekerja diperusahaan yang sudah operasional (Sawit dan Batu Bara).
5. Mengoptimalkan dan mewujudkan kemitraan antara pemerintah, pengusaha atau pihak ketiga dan masyarakat secara harmonis yang saling menguntungkan.
6. Melindungi, menghargai dan mengakui tanah adat dan hak-hak adat di atas tanah bagi seluruh masyarakat Kabupaten Kapuas melalui kelembagaan Adat Dayak.
7. Meningkatkan peran perusahaan daerah untuk mendorong perekonomian masyarakat dan daerah guna terwujudnya pertumbuhan ekonomi untuk terciptanya kemakmuran dan kesejahteraan rakyat.
8. Meningkatkan pendidikan melalui peningkatan kualitas dan kuantitas tenaga pengajar, sarana dan prasarana pendidikan disemua jenjang, menerima guru kontrak untuk memberikan pemerataan pelayanan pendidikan dan kesempatan kepada semua golongan masyarakat memperoleh pendidikan yang bermutu pada tingkat SD/Madrasah Ibtidaiyah, SLTP/Madrasah Tsanawiyah, SLTA/MA di Kabupaten Kapuas yang memperoleh ranking 1 s/d 3 untuk melanjutkan ke Perguruan Tinggi serta mewujudkan berdirinya Universitas Kapuas.
9. Mengembangkan dan mendorong peningkatan pendidikan keterampilan bagi kaum wanita, kelompok muda, remaja putus sekolah, penyandang cacat melalui kemitraan, meraih kehidupan yang lebih baik.
10. Meningkatkan kesehatan masyarakat melalui pelayanan yang mudah, murah, adil dan merata, menerima tenaga kontrak bidang kesehatan serta pembangunan fasilitas kesehatan, penyediaan obat-obatan, dan memberikan pelayanan kesehatan gratis bagi masyarakat kurang mampu. Dengan Menyediakan Kartu Kapuas Sehat untuk BPJS GRATIS.
11. Meningkatkan pembinaan kegiatan kepemudaan (Bagi Yang Putus Sekolah Diberikann Pelatihan Perbengkelan, dan Jasa Lainnya), Kepramukaan, olahraga seni budaya serta pengembangan pariwisata.
12. Meningkatkan peran serta dan fungsi Kepala Desa, Perangkat Desa, RT/RW, Guru Agama, Guru Ngaji, Guru Sekolah Minggu, Damang, Mantir, Basir, Pemangku Agama Hindu, Pedanda, Babinsa, TNI dan Bhabinkamtibmas Polri, RT, Kepala Desa, BPD Desa, dan Petugas Pemadam Kebakaran.
13. Meningkatkan kerukunan, kedamaian, keimanan tanpa memandang perbedaan suku, agama, ras dan golongan dengan melibatkan peran tokoh agama, tokoh masyarakat, tokoh adat, tokoh pemuda, LSM serta komunitas masyarakat lainnya.
14. Mempercepat reformasi birokrasi menuju pelayanan prima, dengan semangat kerja keras, kerja cerdas, kerja ikhlas, kerja berkualitas dan kerja tuntas, dengan meningkatkan kesejahteraan ASN, tenaga kesehatan, guru-guru kontrak, penyediaan fasilitas yang memadai dan berkualitas, dan meningkatkan Tunjangan Daerah bagi pejabat dan ASN, serta meningkatkan insentif guru-guru kontrak, tenaga kesehatan kontrak.

DAFTAR ISI

Kata Pengantar	ii
Peta Wilayah	iii
Visi Misi	iv
Daftar Isi	v
BAB 1 LETAK GEOGRAFI	
Tabel 1.1 Luas Wilayah Kabupaten Kapuas menurut Kecamatan, 2017	2
Tabel 1.2 Jarak Ibukota Kabupaten Kapuas ke Ibukota Kecamatan, 2017	3
BAB 2 PEMERINTAHAN	
Tabel 2.1 Nama Kecamatan, Ibukota Kecamatan, dan Jumlah Desa di Kabupaten Kapuas 2017	5
Tabel 2.2 Jumlah Desa/ Kelurahan dan Kategori Desa Di Kabupaten Kapuas Tahun 2022	6
Tabel 2.3 Jumlah Desa, Kepala Desa Dan Perangkat Desa Di Kabupaten Kapuas Tahun 2022	7
Tabel 2.4 Jumlah Lurah Dan Perangkat Kelurahan Di Kabupaten Kapuas Tahun 2022	8
Tabel 2.5 Jumlah Pegawai Negeri Sipil Daerah menurut Jenis Kelamin di Kabupaten Kapuas Tahun 2022	9
Tabel 2.6 Jumlah Pegawai Negeri Sipil Daerah menurut Tingkat Pendidikan di Kabupaten Kapuas Tahun 2022	10
BAB 3 SOSIAL DAN PENDIDIKAN	
Tabel 3.1 Daftar Organisasi Kepemudaan dan Organisasi Kemasyarakatan Tingkat Kabupaten Kapuas Tahun 2022	12
Tabel 3.2 Data Pemuda Kewirausahaan Tahun 2022	13
Tabel 3.3 Data Pemuda Pelatihan Pengembangan Kepemimpinan Dan Kepedulian Tahun 2022	13
Tabel 3.4 Daftar Kompetisi Olahraga Tingkat Kabupaten Kapuas Tahun 2022	14
Tabel 3.5 Pelatihan Organisasi Pada Organisasi Kepemudaan Tahun 2022	15
Tabel 3.6 Data Pelatih Olahraga Yang Bersertifikat	15
Tabel 3.7 Jumlah Penduduk Menurut Gender di Kabupaten Kapuas Tahun 2022	16
Tabel 3.8 Jumlah Penduduk Menurut Kategori Umur Di Kabupaten Kapuas 2022	17

Tabel 3.9	Rekap Pencari Kerja Yang Terdaftar, Ditempatkan dan Dihapuskan Menurut Jenis Kelamin Di Kabupaten Kapuas Tahun 2022	18
Tabel 3.10	Rekap Pencari Kerja Yang Terdaftar, Ditempatkan dan Dihapuskan Menurut Tingkat Pendidikan Di Kabupaten Kapuas Tahun 2022	19
Tabel 3.11	Rekap Pencari Kerja Menurut Kelompok Umur Di Kabupaten Kapuas 2022	19
Tabel 3.12	Rekap Pencari Kerja Terdaftar Menurut Kecamatan Di Kabupaten Kapuas Tahun 2022	20
Tabel 3.13	Banyaknya Guru Menurut Jenis Dan Status Sekolah Di Kabupaten Kapuas	21
Tabel 3.14	Banyaknya Sekolah, Murid, dan Guru Sekolah Taman Kanak (TK) di Kabupaten Kapuas	21
Tabel 3.15	Banyaknya Sekolah, Murid, dan Guru Sekolah Dasar (SD) di Kabupaten Kapuas	22
Tabel 3.16	Banyak Sekolah, Murid, dan Guru Sekolah Menengah Pertama (SMP) di Kabupaten Kapuas	23
Tabel 3.17	Banyaknya Sekolah, murid, dan Guru Sekolah Menengah Atas (SMA) di Kabupaten Kapuas	24
Tabel 3.18	Banyaknya Sekolah, Murid, dan Guru Sekolah Menengah Kejuruan (SMK) di Kabupaten Kapuas	25
Tabel 3.19	Banyaknya Sekolah, Murid, dan Guru Madrasah Ibtidaiyah (MI) di Kabupaten Kapuas Tahun 2022	26
Tabel 3.20	Banyaknya Sekolah, Murid, dan Guru Raudhatul Athfal (RA) di Kabupaten Kapuas Tahun 2022	26
Tabel 3.21	Banyaknya Sekolah, Murid, dan Guru Madrasah Aliyah (MA) di Kabupaten Kapuas Tahun 2022	26
Tabel 3.22	Banyaknya Sekolah, Murid, dan Guru Madrasah Tsanawiyah (MTS) di Kabupaten Kapuas Tahun 2022	26
Tabel 3.23	Jumlah Penduduk Menurut Kecamatan Dan Agama Yang Dianut di Kabupaten Kapuas Tahun 2022	27
Tabel 3.24	Jumlah Kasus Kebakaran Di Kabupaten Kapuas Tahun 2022	28
Tabel 3.25	Jumlah Linmas Dan Poskamling Aktif Di Menurut Kecamatan Di Kabupaten Kapuas Tahun 2022	28
Tabel 3.26	Jumlah Penegakan Perda Tahun 2022	29
Tabel 3.27	Banyaknya Trasmigran Menurut Jenis Transmigrasi Di Kabupaten Kapuas 2021 -2022	30
Tabel 3.28	Jumlah Pengunjung Webiste Dinas Kominfo Kabupaten Kapuas Tahun 2022	31
Tabel 3.29	Pengunjung Perpustakaan Berdasarkan Jenis Kelamin Tahun 2022	32
Tabel 3.30	Layanan Perpustakaan Keliling Tahun 2022	32

Tabel 3.31	Banyaknya Bencana Alam Menurut Jenisnya Di Kabupaten Kapuas Tahun 2022	33
Tabel 3.32	Banyaknya Bencana Alam Menurut Jenisnya Di Kabupaten Kapuas Tahun 2022	34
BAB 4	PERTANIAN & PERIKANAN, KESEHATAN	
Tabel 4.1	Luas Lahan Sawah Menurut Kecamatan Di Kabupaten Kapuas Tahun 2022	36
Tabel 4.2	Luas Lahan Tegal/ Kebun, Ladang / Huma, dan Lahan yang Sementara Tidak Diusahakan Kabupaten Kapuas Tahun 2022	37
Tabel 4.3	Sebaran Populasi Ternak Menurut Jenisnya di Kabupaten Kapuas Tahun 2022	38
Tabel 4.4	Banyaknya Produksi Perikanan Budidaya di Kabupaten Kapuas Tahun 2022	39
Tabel 4.5	Jumlah Rumah Tangga Perikanan Tangkap Menurut Kecamatan di Kabupaten Kapuas Tahun 2022	40
Tabel 4.6	Jumlah Produksi Perikanan Tangkap Menurut Kecamatan Di Kabupaten Kapuas Tahun 2022	41
Tabel 4.7	Jumlah Akseptor KB Aktif Di Kabupaten Kapuas Tahun 2022	42
Tabel 4.8	Jumlah Klinik Keluarga Berencana (KKB) & Pos Pelayanan Keluarga Berencana Desa (PPKBD) di Kabupaten Kapuas Tahun 2022	43
Tabel 4.9	Target dan Realisasi Akseptor Aktif dan Baru yang dicapai Kabupaten Kapuas 2022	44
Tabel 4.10	Target dan Realisasi Mix Kontrasepsi Peserta KB Aktif 2022	45
Tabel 4.11	Target dan Realisasi Mix Kontrasepsi Peserta KB Baru 2022	45
Tabel 4.12	Jumlah Bayi Lahir, Bayi Berat Badan Lahir Rendah (BBLR) BBLR Di Rujuk, dan Bergizi Buruk di Kabupaten Kapuas	46
Tabel 4.13	Jumlah Persalinan Hidup di Kabupaten Kapuas	47
Tabel 4.14	Jumlah Persalinan Mati di Kabupaten Kapuas	48
Tabel 4.15	Banyaknya Dokter Spesialis, Dokter Umum, dan Dokter Gigi di Kabupaten Kapuas	49
Tabel 4.16	Banyaknya Dokter, Bidan, dan Perawat di Rumah Sakit Kabupaten Kapuas	50
Tabel 4.17	Jumlah Fasilitas Kesehatan di Kabupaten Kapuas Tahun 2022	51
Tabel 4.18	Jumlah Polindes atau Poskesdes atau Rumah Bersalin di kabupaten Kapuas Tahun 2022	52
Tabel 4.19	Jumlah Tenaga Kesehatan di Kabupaten Kapuas Tahun 2022	53
Tabel 4.20	Jumlah Kunjungan Wanita Hamil, Nifas, atau Menyusui, Bayi dan Anak di Kabupaten Kapuas	54
Tabel 4.21	Jumlah Kasus HIV atau AIDS, IMS, DBD, Diare, TB dan Malaria di Kabupaten Kapuas	55

Tabel 4.22	Banyaknya Balita yang Pernah Mendapat Imunisasi Menurut Kecamatan dan Jenis Imunisasi di Kabupaten Kapuas Tahun 2022	56
Tabel 4.23	Jumlah Kasus Penyakit Terbanyak di Kabupaten Kapuas Tahun 2022	57
Tabel 4.24	Jumlah Kasus 10 Penyakit Terbanyak di Kabupaten Kapuas Tahun 2022	57
Tabel 4.25	Jumlah Desa/Kelurahan Menurut Jenis Dan Sumber Utama Pencemara Lingkungan Hidup Tahun 2022	58
Tabel 4.26	Daftar Perusahaan Yang Sudah Memiliki izin Pengelolaan Limbah Bahan Berbahaya dan Beracun di Wilayah Kabupaten Kapuas	59
BAB 5	PERINDUSTRIAN, KEUANGAN & KOMUNIKASI	
Tabel 5.1	Pelaksanaan Prona Yang Dilaksanakan Oleh Kantor Pertanahan Kabupaten Kapuas Tahun 2022	61
Tabel 5.2	Banyaknya Surat Keputusan Pemerintah Mengenai Hak-Hak Atas Tanah di Kabupaten Kapuas Tahun 2022	62
Tabel 5.3	Luas Tanah yang Telah di Laksanakan Pemberian Hak Atas Tanah Menurut Jenisnya (M2) di Kabupaten Kapuas Tahun 2022	63
Tabel 5.4	Rata-Rata Data Harga Pangan Di Kabupaten Kapuas Tahun 2021-2022	64
Tabel 5.5	Rekapitulasi Prognosa Ketersediaan Dan Kebutuhan Komoditas Pangan Kabupaten Kapuas Tahun 2022	65
Tabel 5.6	Industri Kecil Menengah Menurut Kecamatan Di Kabupaten Kapuas Tahun 2022	66
Tabel 5.7	Banyaknya Perusahaan Menurut Bentuk Perusahaan Di Kabupaten Kapuas Tahun 2022	67
Tabel 5.8	Jumlah Restoran/ Rumah Makan Menurut Kecamatan di Kabupaten Kapuas	68
Tabel 5.9	Anggaran dan Realisasi Pendapatan Daerah Kabupaten Kapuas Tahun 2022	69
Tabel 5.10	Anggaran dan Realisasi Pembiayaan Pemerintah Daerah Kabupaten Kapuas Tahun 2022	70
Tabel 5.11	Banyak Armada Kapal Sungai Yang Terdaftar Di Kabupaten Kapuas Tahun 2022	71
Tabel 5.10	Data Desa/Kelurahan Tidak Ada Sinyal (Blank Spot Tahun 2022)	72
Tabel 5.11	Data Rekapitulasi Menara Tower Eksisying Tahun 2022	72
BAB 6	PRESTASI KAPUAS	



1

LETAK GEOGRAFIS

1.1. Luas Wilayah Kabupaten Kapuas Menurut Kecamatan, 2017

Kecamatan	Luas (km ²)	% terhadap Kabupaten
(1)	(2)	(3)
Kapuas Kuala	360,62	2,40
Tamban Catur	66,38	0,44
Kapuas Timur	202,00	1,35
Selat	111,74	0,75
Bataguh	282,26	1,88
Basarang	206,00	1,37
Kapuas Hilir	91,00	0,61
Pulau Petak	135,00	0,90
Kapuas Barat	288,45	1,92
Kapuas Murung	202,55	1,35
Dadahup	480,00	3,20
Mantangai	6 128,00	40,86
Timpah	2 016,00	13,44
Kapuas Tengah	1 146,00	7,64
Pasak Talawang	687,00	4,58
Kapuas Hulu	1 274,00	8,49
Mandau Talawang	1 322,00	8,82
Kapuas	14 999,00	100,00


Sumber : Permendagri RI No. 137 Tahun 2017



1.2. Jarak Ibukota Kabupaten Kapuas ke Ibukota Kecamatan, 2017

Kecamatan	Ibu Kota Kecamatan	Jarak ke Ibukota Kabupaten (km)
(1)	(2)	(3)
Kapuas Kuala	Lupak Dalam	59,0
Tamban Catur	Tamban Catur	47,0
Kapuas Timur	Anjir Serapat	21,0
Selat	Kuala Kapuas	0,0
Bataguh	Sei Lunuk	20,5
Basarang	Basarang	8,0
Kapuas Hilir	Barimba	9,5
Pulau Petak	Sei Tatas	16,0
Kapuas Barat	Mandomai	23,0
Kapuas Murung	Palingkau	25,0
Dadahup	Dadahup	48,0
Mantangai	Mantangai Tengah	83,0
Timpah	Timpah	215,0
Kapuas Tengah	Pujon	252,0
Pasak Talawang	Jangkang	289,0
Kapuas Hulu	Sei Hanyu	342,0
Mandau Talawang	Sei Pinang	362,0

Sumber : Dinas Pekerjaan Umum, Perumahan, dan Kawasan Pemukiman Kabupaten Kapuas





2

PEMERINTAHAN

2.1. Nama Kecamatan, Ibukota Kecamatan, dan Jumlah Desa di Kabupaten Kapuas 2017

Kecamatan	Jumlah Desa	Jumlah Kelurahan	Lainnya	Ibukota Kecamatan
(1)	(2)	(3)	(4)	(5)
Kapuas Kuala	13	-		Lupak Dalam
Tamban Catur	10	-		Tamban Catur
Kapuas Timur	7	-		Anjir Serapat
Selat	2	8		Kuala Kapuas
Bataguh	14	1		Sei Lunuk
Basarang	14	-		Basarang
Kapuas Hilir	3	-		Barimba
Pulau Petak	12	5		Sei Tatas
Kapuas Barat	21	-		Mandomai
Kapuas Murung	13	2		Palingkau
Dadahup	11	-	2	Dadahup
Mantangai	38	1		Mantangai Tengah
Timpah	9	-		Timpah
Kapuas Tengah	13	-		Pujon
Pasak Talawang	10	-		Jangkang
Kapauas Hulu	14	-		Sei Hanyu
Mandau Talawang	10	-		Sei Pinang
Jumlah	214	17	2	

Sumber : Permendagri RI No. 137 Tahun 2017



2.2. Jumlah Desa/ Kelurahan dan Kategori Desa Di Kabupaten Kapuas Tahun 2022

Kecamatan	Kelurahan	Desa / Kelurahan			Kategori Desa		
		Desa	Jumlah	Tertinggal	Berkembang	Maju	Mandiri
Kapuas Kuala		13	13	7	5	1	
Tamban Catur		10	10		6	4	
Kapuas Timur		7	7		7		
Bataguh	1	14	15		14		
Selat	8	2	10		1	1	
Basarang		14	14		11	2	1
Kapuas Hilir	5	3	8		3		
Pulau Petak		12	12		10	2	
Kapuas Murung	2	21	23	2	18	1	
Dadahup	1	13	13	4	8	1	
Kapuas Barat		11	12		7	4	
Mantangai		38	38	20	18		
Timpah		9	9	6	2		1
Kapuas Tengah		13	13	3	9	1	
Pasak Talawang		10	10	5	5		
Kapuas Hulu		14	14	10	3	1	
Mandau Talawang		10	10	8	2		
Jumlah	17	214	231	65	129	18	2

Sumber : Dinas Pemberdayaan Masyarakat dan Desa Kabupaten Kapuas

2.3. Jumlah Desa, Kepala Desa Dan Perangkat Desa Di Kabupaten Kapuas Tahun 2022

Kecamatan	Jumlah Desa	Jumlah Kepala Desa	Jumlah Sekretaris Desa	Jumlah Kepala Urusan dan Staf
Kapuas Kuala	13	13	13	77
Tamban Catur	10	10	10	54
Kapuas Timur	7	7	7	41
Bataguh	14	14	14	82
Selat	2	2	2	16
Basarang	14	14	14	83
Kapuas Hilir	3	3	3	15
Pulau Petak	12	12	12	71
Kapuas Murung	21	21	21	126
Dadahup	13	13	13	77
Kapuas Barat	11	11	11	66
Mantangai	38	38	38	227
Timpah	9	9	9	58
Kapuas Tengah	13	13	13	77
Pasak Talawang	10	10	10	60
Kapuas Hulu	14	14	14	83
Mandau Talawang	10	10	10	60
Jumlah	214	212	213	1.275

Sumber : Dinas Pemberdayaan Masyarakat dan Desa Kabupaten Kapuas

2.4. Jumlah Lurah Dan Perangkat Kelurahan Di Kabupaten Kapuas Tahun 2022

Kecamatan	Jumlah Kelurahan	Jumlah Lurah	Jumlah Sekretaris Lurah	Jumlah Kepala Urusan dan Staf
Kapuas Kuala				
Tamban Catur				
Kapuas Timur				
Bataguh	1	1	1	6
Selat	8	8	8	48
Basarang				
Kapuas Hilir	5	5	5	30
Pulau Petak				
Kapuas Murung	2	2	2	14
Dadahup				
Kapuas Barat	1	1	1	6
Mantangai				
Timpah				
Kapuas Tengah				
Pasak Talawang				
Kapuas Hulu				
Mandau Talawang				
Jumlah	17	17	17	104

Sumber : Dinas Pemberdayaan Masyarakat dan Desa Kabupaten Kapuas

2.5. Jumlah Pegawai Negeri Sipil Daerah menurut Jenis Kelamin di Kabupaten Kapuas Tahun 2022

Kecamatan	Laki-Laki	Perempuan
Basarang	143	174
Bataguh	99	101
Dadahup	60	70
Kapuas Barat	108	149
Kapuas Hilir	64	143
Kapuas Hulu	65	63
Kapuas Kuala	71	59
Kapuas Murung	111	136
Kapuas Tengah	102	129
Kapuas Timur	92	120
Mandau Talawang	54	34
Mantangai	160	198
Pasak Talawang	42	46
Pulau Petak	81	110
Selat	1.107	1.138
Tamban Catur	63	60
Timpah	64	84
Jumlah	2.486	2.814

Sumber : Badan Kepegawaiaan dan Pengembangan Sumber Daya Manusia Kabupaten Kapuas

2.6. Jumlah Pegawai Negeri Sipil Daerah menurut Tingkat Pendidikan di Kabupaten Kapuas Tahun 2022

Kecamatan	SD	SLTP	SLTA	D1	D2	D3	D4	S1	S2	S3	Jumlah
Basarang	2	1	29		14	22	2	237	10		317
Bataguh		1	19	1	11	9	1	147	11		200
Dadahup			8	2	2	18	1	92	7		130
Kapuas Barat			25		12	21	1	193	5		257
Kapuas Hilir			24	2	8	17	4	139	13		207
Kapuas Hulu			12	2	3	12		97	2		128
Kapuas Kuala		1	20	1	7	15	1	80	5		130
Kapuas Murung	1	1	32		11	25	2	173	2		247
Kapuas Tengah			32	2	10	25	1	158	3		231
Kapuas Timur			15	1	15	17		159	5		212
Mandau Talawang			4	1	2	6		73	2		88
Mantangai		2	49	2	12	37		250	6		358
Pasak Talawang			5		4	6		72	1		88
Pulau Petak			24		5	12	3	141	6		191
Selat	3	4	437	6	25	241	65	1.179	284	1	2245
Tamban Catur		2	18		5	14		82	2		123
Timpah		2	16	1	5	23		99	2		148
Jumlah	6	14	769	21	151	520	81	3.371	366	1	5.300

Sumber : Badan Kepegawaiaan dan Pengembangan Sumber Daya Manusia Kabupaten Kapuas



3

SOSIAL DAN PENDIDIKAN

3.1. Daftar Organisasi Kepemudaan Dan Organisasi Kemasyarakatan Tingkat Kabupaten Kapuas Tahun 2022

No	Organisasi	Alamat	Anggota
1.	Angkatan Pemuda Penerus Generasi Mandau Telawang Pancasila (AMP-GMTPS)	Jl. Pembangunan Kuala Kapuas	1000 Anggota
2.	Gerakan Pemuda Anshor	Jl. Tambun Bungai Gang II No. 28 Kuala Kapuas	82 Anggota
3.	DPD KNPI	Jl. Jend. A. Yani No. 36 Kuala Kapuas	502 Anggota
4.	Pemuda Pancasila	Jl. Seth Adji No. 137 Selat Hilir Kuala Kapuas	27 Anggota
5.	Pemuda Panca Marga	Jl. Tambun Bungai No. 010 (Kodim 1011 Kapuas)	700 Anggota
6.	Karang Taruna Panamas	Desa Panamas RT. 03 Kelurahan Panamas Kuala Kapuas	Tidak Dapat dihubungi
7.	Gerakan Angkatan Muda Kristen Indonesia (GAMKI)	Jl. Cilik Riwut No. 22 B Kuala Kapuas	400 Anggota
8.	FKPPI	Jl. Tambun Bungai Gang 6 No. 113 Kuala Kapuas	78 Anggota
9.	Pemuda Muhammadiyah	Jl. Barito Mesjid Ar Rahman Kuala Kapuas	5000 Anggota
10.	Pengurus Daerah Pelajar Islam Indonesia (PD-PII)	Jl. Pemuda Gang II No. 14 Kuala Kapuas	Tidak Dapat dihubungi
11.	Gerakan Pemuda Dayak Indonesia (DPK-GPDI) Kabupaten Kapuas	Jl. Hampatung Kuala Kapuas	Tidak Dapat dihubungi
12.	Gerakan Pemuda Dayak Indonesia (GERDAYAK)	Jl. Pemuda Km. 5,5 Kuala Kapuas	600 Anggota
13.	Purna Paskibraka Indonesia (PPI)	Jl. Maluku Kuala Kapuas	341 Anggota
14.	Praja Muda Karana (PRAMUKA)	Jl. Keruing Kuala Kapuas	6.615 Anggota
15.	DPD Badan Komunitas Pemuda Remaja Mesjid Indonesia (DPD BKPRMI) Kabupaten Kapuas	Jl. Ahmad yani Lantai dasar Mesjid darul Muttaqien Kuala Kapuas	600 Anggota
16.	DPD Forum Pemuda Dayak Indonesia (FORDAYAK) Kab. Kapuas	Jl. Ahmad Yani Gg. V No. 101 Rt. 08 Kuala Kapuas	800 Anggota
17.	Dewan Pengurus Daerah Perkumpulan Pemuda Dayak Kabupaten Kapuas	-	Tidak Dapat dihubungi
18.	Dewan Pengurus Pusat Forum Pemuda Reformasi Kabupaten Kapuas	Jl. Patih Rumbih Gg. 4 No. 90	Tidak Dapat dihubungi
19.	Pimpinan Cabang Ikatan Pelajar Nahdlatul Ulama Kab. Kapuas	Jl. Pemuda Km. 01 Samping Kantor PKB	100 Anggota
20.	Pimpinan Cabang Ikatan Pelajar Putri Nahdlatul Ulama Kab. Kapuas	Jl. Pemuda Km. 01 Samping Kantor PKB	100 Anggota
21.	Pimpinan Resor Keluarga Besar Putra Putri Polri (KBPPPOLRI) Kab. Kapuas	Polres Kapuas Jl. Pemuda Km. 3,5 Km.88 Kuala Kapuas	1500 Anggota
Jumlah			18.445 Anggota

Sumber : Dinas Kebudayaan Pariwisata Pemuda dan Olahraga Kabupaten Kapuas

3.2. Data Pemuda Kewirausahaan Tahun 2022

No	Nama Kegiatan	Jumlah
1.	Jumlah Pemuda Yang Mempunyai Kelompok – Kelompok Usaha Produktif Pemuda	36 Orang
2.	Jumlah Pemuda Yang dilatih Kewirausahaan	40 Orang
3.	Jumlah Pemuda Yang dilatih berbagai Keterampilan/ Kecakapan Hidup	150 Orang
4.	Jumlah Pemuda yang Terlatih Seni dan Budaya	500 Orang
5.	Jumlah Pemuda yang mengikuti pelatihan pengelolaan hasil produk pertanian terpadu, Debat Pemudadan Temu Karya	30 Orang
Jumlah		856 Orang

Sumber : Dinas Kebudayaan Pariwisata Pemuda dan Olahraga Kabupaten Kapuas

3.3. Data Pemuda Pelatihan Pengembangan Kepemimpinan Dan Kepedulian Tahun 2022

No	Nama Kegiatan	Jumlah
1.	Jumlah Pemuda yang Mengikuti Pemuda Pelopor Tingkat Kabupaten, dan Tingkat Provinsi Kalimantan Tengah Serta Tingkat Nasional	8 Orang
2.	Jumlah Pemuda yang mengikuti TOT Paskibraka Tingkat Kabupaten / Provinsi Kalimantan Tengah	12 Orang
3.	Jumlah Pemuda yang mengikuti pelatihan TOT Penanggulangan Narkoba / Napza Bago Generasi Muda	200 Orang
4.	Jumlah Pemuda yang mengikuti pelatihan TOT Sosialisasi HIV/AIDS Pada Organisasi kepemudaan dan Mahasiswa	40 Orang
5.	Jumlah Pemuda yang mengikuti pelatihan peningkatan kesadaran Bela Negara Pemuda Tingkat Daerah	40 Orang
Jumlah		300 Orang

Sumber : Dinas Kebudayaan Pariwisata Pemuda dan Olahraga Kabupaten Kapuas

3.4. Daftar Kompetisi Olahraga Tingkat Kabupaten Kapuas Tahun 2022

No	Nama Cabor	Jenis Kegiatan
1.	ISSI	<ul style="list-style-type: none"> - Mengikuti Criterium Elimination (12 Maret 2022) - Mengikuti Gowes Amal The Polt Ranah Laut (20 Maret 2022) - Mengikuti IIT POPPROV Kalteng (29 Juni 2022) - Mengikuti IRR POPPROV Kalteng (29 Juni 2022) - Mengikuti MTB POPPROV Kalteng (29 Juni 2022) - Mengikuti Bike To Nature Tangkiling Palangkaraya (11 September 2022) - Mengikuti ITT Kejuaraan Nasional di Banyuwangi (16 Juli 2022) - Mengikuti Betang XC Kapuas (25 September 2022) - Mengikuti Enggang Cup Road Bike di Palangkaraya (26 November 2022)
2.	PSSI	<ul style="list-style-type: none"> - Mengikuti Turnamen Bupati CUP 2022 - Mengikuti Kejuaraan POSHBI - Mengikuti Piala Soeratin Tahun 2021/2022 Kalimantan Tengah Under 17, Under 15, Under 13 di Palangkaraya - Mengikuti Turnamen Liga Santri
3.	PBSI	<ul style="list-style-type: none"> - Mengikuti Tournament Badminton Se Kalimantan - Mengadakan dan Mengikuti Kejuaraan Bulu Tangkis Kapuas Open Cup 2022 - Mengikuti Pertandingan BNI Sirkuit Nasional "B" Kalimantan Tengah di Palangkaraya - Mengikuti Kejurnas Bulu Tangkis di Palangkaraya - Mengikuti Pekan Olahraga Pelajar Tingkat Provinsi
4.	PERCASI	- Mengikuti KEJURPROV di Sampit
5.	PBFI	- Mengikuti Kejuaraan Wali Kota CUP di Palangkaraya
6.	IMI	- Mengikuti Kejuaraan MOTOPRIX (Balap Motor) di Palangkaraya
7.	POBSI	<ul style="list-style-type: none"> - Mengikuti Turnamen Ke II Master Fool di Banjarmasin - Mengikuti Nine Ball Turnamen di Palangkaraya
8.	PELTI	- Mengikuti pertandingan PELTI CUP Se Kalimantan Tengah dalam rangka memperingati HUT KOBAR Ke – 63 Tahun 2022 di Kota Waringin Timur
9.	FORKI	- Mengikuti Pekan Olahraga Pelajar Tingkat Provinsi
10.	PERTINA	<ul style="list-style-type: none"> - Mengikuti Pekan Olahraga Pelajar Tingkat Provinsi - Mengikuti Pekan Olahraga Pelajar (Pra Popnas)
11.	PBVSI	<ul style="list-style-type: none"> - Mengikuti Pekan Olahraga Pelajar Tingkat Provinsi - Mengikuti Pekan Olahraga Pelajar (Pra Popnas)
12.	IPSI	- Mengikuti Pekan Olahraga Pelajar Tingkat Provinsi

Sumber : Dinas Kebudayaan Pariwisata Pemuda dan Olahraga Kabupaten Kapuas

3.5. Pelatihan Organisasi Pada Organisasi Kepemudaan Tahun 2022

No	Organisasi	Alamat	Jumlah
1.	DPD KNPI	Jl. Jend. A. Yani No. 36 Kuala Kapuas	4 Orang
2.	Purna Paskibraka Indonesia (PPI)	Jl. Maluku Kuala Kapuas	3 Orang
3.	Praja Muda Karana (PRAMUKA)	Jl. Keruing Kuala Kapuas	10 Orang
4.	Koni Kapuas	Jl. Maluku Kuala Kapuas	36 Orang
Jumlah			53 Orang

Sumber : Dinas Kebudayaan Pariwisata Pemuda dan Olahraga Kabupaten Kapuas

3.6. Data Pelatih Olahraga Yang Bersertifikat

No	Nama	Cabor
1.	Gatner Eka Tarung, SE	IPSI
2.	Dody Firmana	PARBASI
3.	Agus Supian Hadinata	PABSI
4.	Edy Erwansyah	FUTSAL
5.	Muhammad Al Fatah	PSSI
6.	Nur'id H. S,Sos	PERTINA
7.	Dian Sutanto, ST	PERBAKIN
8.	Irwansyah	PBSI
9.	Akhmad Subhan	PODSI
10.	Beni Yuli Susanto	PBVSI

Sumber : Dinas Kebudayaan Pariwisata Pemuda dan Olahraga Kabupaten Kapuas

3.7. Jumlah Penduduk Menurut Gender di Kabupaten Kapuas Tahun 2022

Kecamatan	Jenis Kelamin		Jumlah
	Laki-Laki	Perempuan	
Selat	36.134	35.417	71.551
Kapuas Hilir	7.671	7.348	15.019
Kapuas Timur	15.973	15.257	31.230
Kapuas Kuala	10.620	10.192	20.812
Kapuas Barat	11.687	10.574	22.261
Pulau Petak	11.643	11.023	22.666
Kapuas Murung	14.543	13.648	28.191
Basarang	12.476	11.574	24.050
Mantangai	23.762	21.344	45.106
Timpah	6.773	6.316	13.089
Kapuas Tengah	10.090	9.298	19.388
Kapuas Hulu	5.909	5.318	11.227
Tamban Catur	8.987	8.311	17.298
Pasak Talawang	4.881	4.468	9.349
Mandau Talawang	3.746	3.364	7.110
Dadahup	6.895	6.192	13.087
Bataguh	21.106	19.612	40.718
Jumlah	212.896	199.256	412.152

Sumber : Dinas Kependudukan dan Pencatatan Sipil Kabupaten Kapuas

3.8. Jumlah Penduduk Menurut Kategori Umur di Kabupaten Kapuas 2022

Kecamatan	Balita	Anak-Anak	Remaja	Dewasa	Lansia	Manula	Jumlah
	0 – 5	6 – 11	12 – 25	26 – 45	46 – 65	65 Keatas	
Selat	5.772	7.330	18.172	22.242	15.270	2.765	71.551
Kapuas Hilir	1.122	1.458	3.588	4.654	3.323	874	15.019
Kapuas Timur	2.275	3.038	7.205	10.443	6.785	1.484	31.230
Kapuas Kuala	1.556	2.118	5.210	6.897	4.223	808	20.812
Kapuas Barat	1.641	2.331	5.618	7.178	4.398	1.095	22.261
Pulau Petak	1.940	2.286	5.619	7.198	4.609	1.014	22.666
Kapuas Murung	2.269	2.861	7.258	8.968	5.737	1.098	28.191
Basarang	2.146	2.568	6.097	7.485	4.724	1.030	24.050
Mantangai	3.549	5.113	11.999	14.791	8.071	1.583	45.106
Timpah	1.049	1.534	3.825	4.101	2.170	410	13.089
Kapuas Tengah	1.484	2.417	5.669	6.182	2.995	641	19.388
Kapuas Hulu	908	1.346	3.144	3.793	1.685	351	11.227
Tamban Catur	1.099	1.610	4.172	5.216	4.092	1.109	17.298
Pasak Talawang	750	1.063	2.655	3.186	1.425	270	9.349
Mandau Talawang	569	830	2.008	2.403	1.067	233	7.110
Dadahup	986	1.172	3.498	4.000	2.824	607	13.087
Bataguh	3.022	4.291	10.382	13.014	8.011	1.998	40.718
Jumlah	32.137	43.366	106.119	131.751	81.409	17.370	412.152

Sumber : Dinas Kependudukan dan Pencatatan Sipil Kabupaten Kapuas

3.9. Rekap Pencari Kerja Yang Terdaftar, Di Tempatkan dan Dihapuskan Menurut Jenis Kelamin di Kabupaten Kapuas Tahun 2022

JENIS PENDIDIKAN	Sisa Tahun Lalu		Yang Terdaftar Tahun Ini		Penempatan Tahun Ini		Penghapusan Tahun Ini		Sisa Akhir Tahun Ini	
	L	P	L	P	L	P	L	P	L	P
1	2	3	4	5	6	7	8	9	10	11
Januari	1.695	976	63	22	5	2	-	-	1.763	1.000
Pebruari	1.753	996	23	9	3	1	-	-	1.779	1.006
Maret	1.773	1.004	38	16	2	1	-	-	1.813	1.021
April	1.809	1.019	12	5	-	2	-	-	1.821	1.026
Mei	1.821	1.022	55	23	-	-	-	-	1.876	1.045
Juni	1.876	1.045	92	36	3	-	-	-	1.971	1.081
Juli	1.965	1.081	49	47	5	4	-	-	2.019	1.132
Agustus	2.009	1.124	65	36	6	1	-	-	2.080	1.161
September	2.068	1.159	31	19	3	5	-	-	2.102	1.183
Oktober	2.096	1.173	41	15	4	3	-	-	2.141	1.191
November	2.133	1.185	40	22	6	2	-	-	2.179	1.209
Desember	2.167	1.205	33	29	11	-	-	-	2.211	1.234

Sumber : Dinas Tenaga Kerja Kabupaten Kapuas

3.10. Rekap Pencari Kerja Yang Terdaftar, Ditempatkan Dan Dihapuskan Menurut Tingkat Pendidikan Di Kabupaten Kapuas Tahun 2022

JENIS PENDIDIKAN	Sisa Tahun Lalu		Yang Terdaftar Tahun Ini		Penempatan Tahun Ini		Penghapusan Tahun Ini		Sisa Akhir Tahun Ini	
	L	P	L	P	L	P	L	P	L	P
1	2	3	4	5	6	7	8	9	10	11
Sekolah Dasar	4	4	8	3					12	7
SLTP/ Sederajat	18	15	15	6	3				30	21
SLTA/ Sederajat	1.410	649	440	193	39	16			1.811	826
DI/ DII/ DIII	50	96	9	27	1	3			58	120
S1	213	211	70	50	5	2			278	259
S2/s3		1								1
JUMLAH	1.695	976	542	279	48	21			2.189	1.234

Sumber : Dinas Tenaga Kerja Kabupaten Kapuas

3.11. Rekap Pencari Kerja Menurut Kelompok Umur di Kabupaten Kapuas 2022

Pencaker	KELOMPOK UMUR										JUMLAH	
	15-19		20-29		30-44		45-54		55+			
	L	P	L	P	L	P	L	P	L	P	L	P
1	2	3	4	5	6	7	8	9	10	11	12	13
SISA TAHUN LALU	797	390	780	88	108	88	10	2			1.695	976
TERDAFTAR	168	114	322	149	42	16	3		4		542	279
DITEMPATKAN	16	11	26	10	6						48	21
DIHAPUSKAN												
JUMLAH	949	493	1.076	635	144	104	16	2	4		2.189	1.234

Sumber : Dinas Tenaga Kerja Kabupaten Kapuas

3.12. Rekap Pencari Kerja Terdaftar Menurut Kecamatan Di Kabupaten Kapuas Tahun 2022

Kecamatan	BULAN												Jumlah
	1	2	3	4	5	6	7	8	9	10	11	12	
Selat	22	23	24	13	54	39	56	29	6	29	8	32	335
Kapuas Hilir	4	3	2	4	3	7	5	1	1	5	4	5	44
Kapuas Timur	6	3	3	3	9	5	6	7	1	3	1	3	50
Kapuas Kuala	3	3	2	1	2	1	4	1	1	1		2	21
Kapuas Barat	4	2	3	6	8	6	7	9	2	3	4	10	64
Pulau Petak	4	3	3	2	5	7	6	3		2	4	8	47
Kapuas Murung		1	6		1	5	3		1	1		1	19
Basarang	5	12	5	3	2	11	5	6	3	6	1	7	66
Mantangai	6	5	1	7	3	2	4	3	1	1		6	39
Timpah	1	1			1								3
Kapuas Tengah		1		2	1		1					1	6
Kapuas Hulu		1		1									2
Bataguh	2	1	3	4	4	2	15	8		2	7	8	56
Tamban Catur	4	2		4	4	3	3	6	1	1	2	1	31
Dadahup	1	1	3	1	3	9	13	3		2	1	1	38
Pasak Talawang													
Mandau Talawang													
Jumlah	62	62	55	51	100	97	128	76	17	56	32	85	821

Sumber : Dinas Tenaga Kerja Kabupaten Kapuas

3.13. Banyaknya Guru Menurut Jenis dan Status Sekolah Di Kabupaten Kapuas

Jenis Sekolah	Negeri			Swasta		
	2021	2022	2023	2021	2022	2023
TK	27	47		1.035	1.173	
SD	3.440	3.370		189	197	
SMP	1.095	1.220		128	114	
JUMLAH	4.562	4.537		1.352	1.484	

Sumber : Dinas Pendidikan Kabupaten Kapuas

3.14. Banyaknya Sekolah, Murid dan Guru Taman Kanak (TK) di Kabupaten Kapuas

Kecamatan	Sekolah		Murid		Guru	
	2021	2022	2021	2022	2021	2022
Basarang	22	23	425	600	105	89
Bataguh	34	34	644	642	71	62
Dadahup	28	28	522	729	22	20
Kapuas Barat	26	26	437	699	66	60
Kapuas Hilir	100	104	1.010	1.922	72	68
Kapuas Hulu	38	38	658	969	33	34
Kapuas Kuala	24	24	508	677	50	49
Kapuas Murung	24	24	395	629	73	68
Kapuas Tengah	36	38	551	854	72	50
Kapuas Timur	22	22	364	302	79	69
Mandau Talawang	42	42	837	1.072	18	18
Mantangai	79	79	1.593	2.200	122	115
Pasak Talawang	19	23	412	854	20	15
Pulau Petak	27	28	844	1.418	53	44
Selat	20	20	370	565	235	211
Tamban Catur	19	19	564	797	48	50
Timpah	11	13	271	352	61	60
Jumlah	571	585	10.405	15.281	1.200	1.082

Sumber : Dinas Pendidikan Kabupaten Kapuas

3.15. Banyaknya Sekolah, Murid dan Guru Sekolah Dasar (SD) di Kabupaten Kapuas

Kecamatan	Sekolah		Murid		Guru	
	2021	2022	2021	2022	2021	2022
Kapuas Kuala	18	18	1.477	1.413	142	137
Tamban Catur	12	12	530	757	105	103
Kapuas Timur	20	20	1.374	1.353	195	198
Bataguh	44	43	2.457	3.191	309	311
Selat	37	38	4.137	5.057	459	445
Basarang	27	27	1.354	1.862	291	291
Kapuas Hilir	18	18	790	944	186	178
Pulau Petak	18	18	557	613	168	158
Kapuas Murung	29	28	1.514	1.590	211	206
Dadahup	17	17	794	1.001	127	133
Kapuas Barat	26	26	2.086	2.154	251	256
Mantangai	52	52	3.663	5.026	392	393
Timpah	16	15	803	1.684	174	183
Kapuas Tengah	23	23	2.528	2.701	227	218
Pasak Talawang	15	15	945	1.247	110	101
Kapuas Hulu	14	14	1.358	1.377	140	135
Mandau Talawang	14	14	503	884	110	113
Jumlah	400	398	26.870	32.854	3.597	3.559

Sumber : Dinas Pendidikan Kabupaten Kapuas

3.16. Banyaknya Sekolah, Murid dan Guru Sekolah Menengah Pertama (SMP) di Kabupaten Kapuas

Kecamatan	Sekolah		Murid		Guru	
	2021	2022	2021	2022	2021	2022
Kapuas Kuala	6	6	39	1.413	56	62
Tamban Catur	2	2	28	757	120	134
Kapuas Timur	2	2	32	1.353	45	46
Bataguh	15	15	102	1.624	104	125
Selat	11	11	191	5.057	43	46
Basarang	4	4	53	1.862	60	56
Kapuas Hilir	4	4	39	944	42	48
Pulau Petak	3	3	33	613	58	70
Kapuas Murung	8	8	47	1.590	114	118
Dadahup	5	5	35	1.001	35	35
Kapuas Barat	10	10	104	2.154	32	36
Mantangai	21	21	147	5.026	164	171
Timpah	10	10	72	1.684	42	36
Kapuas Tengah	9	9	109	1.450	36	39
Pasak Talawang	6	6	37	881	196	212
Kapuas Hulu	6	6	60	1.377	21	24
Mandau Talawang	4	4	32	1.247	80	90
Jumlah	126	126	1.160	30.033	1.248	1.348

Sumber : Dinas Pendidikan Kabupaten Kapuas

3.17. Banyaknya Sekolah, Murid dan Guru Sekolah Menengah Atas (SMA) di Kabupaten Kapuas

Kecamatan	Sekolah		Murid		Guru	
	2021	2022	2021	2022	2021	2022
Kapuas Kuala	-	-	-	-	-	-
Tamban Catur	1	1	189	173	21	19
Kapuas Timur	1	1	287	301	27	27
Bataguh	-	-	-	-	-	-
Selat	5	5	1.974	1.966	142	143
Basarang	1	1	351	357	32	34
Kapuas Hilir	1	1	220	232	23	26
Pulau Petak	1	1	131	113	19	19
Kapuas Murung	1	1	218	214	17	17
Dadahup	1	1	168	149	18	20
Kapuas Barat	1	1	438	377	28	28
Mantangai	2	2	307	323	22	21
Timpah	2	2	546	513	31	36
Kapuas Tengah	1	1	533	472	32	33
Pasak Talawang	1	1	167	168	13	13
Kapuas Hulu	1	1	406	401	27	27
Mandau Talawang	-	-	-	-	-	-
Jumlah	20	20	5.935	5.759	452	463

Sumber : Dinas Pendidikan Kabupaten Kapuas

3.18. Banyaknya Sekolah, Murid dan Guru Sekolah Menengah Kejuruan (SMK) di Kabupaten Kapuas

Kecamatan	Sekolah		Murid		Guru	
	2021	2022	2021	2022	2021	2022
Kapuas Kuala	1	1	82	72	16	20
Tamban Catur	-	-	-	-	-	-
Kapuas Timur	-	-	-	-	-	-
Bataguh	2	2	306	318	35	37
Selat	5	5	2.157	1.665	175	177
Basarang	-	-	-	-	-	-
Kapuas Hilir	-	-	-	-	-	-
Pulau Petak	1	1	74	77	12	11
Kapuas Murung	1	1	233	178	21	19
Dadahup	1	1	205	190	14	15
Kapuas Barat	1	1	70	57	13	9
Mantangai	3	3	431	391	34	41
Timpah	1	1	32	23	10	11
Kapuas Tengah	1	1	58	150	11	23
Pasak Talawang	1	1	26	25	8	7
Kapuas Hulu	-	-	-	-	-	-
Mandau Talawang	1	1	29	36	12	14
Jumlah	19	19	3.703	3.182	361	384

Sumber : Dinas Pendidikan Kabupaten Kapuas

3.19. Banyaknya Sekolah, Murid dan Guru Madrasah Ibtidaiyah (MI) di Kabupaten Kapuas Tahun 2022

Kabupaten Kapuas	Negeri	Swasta	Total
Sekolah	6	100	106
Guru	161	970	1.131
Murid	1.718	8.054	9.772

Sumber : Kementerian Agama Kabupaten Kapuas

3.20. Banyaknya Sekolah, Murid dan Guru Raudhatul Athfal (RA) di Kabupaten Kapuas Tahun 2022

Kabupaten Kapuas	2021	2022
Sekolah	15	16
Guru	72	85
Murid	564	683

Sumber : Kementerian Agama Kabupaten Kapuas

3.21. Banyaknya Sekolah, Murid dan Guru Madrasah Aliyah (MA) di Kabupaten Kapuas Tahun 2022

Kabupaten Kapuas	Negeri	Swasta	Total
Sekolah	1	23	24
Guru	59	291	350
Murid	890	2.980	3.870

Sumber : Kementerian Agama Kabupaten Kapuas

3.22. Banyaknya Sekolah, Murid dan Guru Madrasah Tsanawiyah (Mts) di Kabupaten Kapuas Tahun 2022

Kabupaten Kapuas	Negeri	Swasta	Total
Sekolah	2	42	44
Guru	86	459	545
Murid	862	5.437	6.299

Sumber : Kementerian Agama Kabupaten Kapuas

3.23. Jumlah Penduduk Menurut Kecamatan dan Agama yang dianut di Kabupaten Kapuas Tahun 2022

Kecamatan	Islam	Kristen Protestan	Kristen Katolik	Hindu	Budha	Konghucu	Kepercayaan	Jumlah
Selat	63.570	7.267	530	155	25	-	4	71.551
Kapuas Hilir	11.631	3.250	124	9	2	2	1	15.019
Kapuas Timur	31.160	67	-	3	-	-	-	31.230
Kapuas Kuala	20.787	16	-	7	-	-	2	20.812
Kapuas Barat	18.047	3.734	288	191	-	1	-	22.261
Pulau Petak	22.280	352	-	34	-	-	-	22.666
Kapuas Murung	27.680	205	32	273	1	-	-	28.191
Basarang	20.280	582	59	3.129	-	-	-	24.050
Mantangai	36.316	6.342	164	2.223	3	-	58	45.106
Timpah	4.747	5.301	33	2.983	-	-	25	13.089
Kapuas Tengah	7.126	7.731	60	4.407	1	-	63	19.388
Kapuas Hulu	2.508	5.546	122	2.641	2	-	408	11.227
Tamban Catur	16.607	301	23	367	-	-	-	17.298
Pasak Talawang	3.038	3.083	253	2.930	-	-	45	9.349
Mandau Talawang	1.642	3.098	205	2.110	-	-	55	7.110
Dadahup	11.993	815	84	191	4	-	-	13.087
Bataguh	39.137	175	91	1.315	-	-	-	40.718
Jumlah	338.549	47.865	2.068	22.968	38	3	661	412.152

Sumber : Dinas Kependudukan dan Pencatatan Sipil Kabupaten Kapuas

3.24. Jumlah Kasus Kebakaran di Kabupaten Kapuas Tahun 2022

Kecamatan	Bangunan yang Terbakar		
	Rumah	Toko	Kantor
Selat	13		
Bataguh	13		
Basarang	1		
Kapuas Barat	4	1	
Kapuas Hilir	1		
JUMLAH	32	1	-

Sumber : Satuan Polisi Pamong Praja dan Pemadam Kebakaran

3.25. Jumlah Linmas dan Poskamling Aktif Menurut Kecamatan Di Kabupaten Kapuas Tahun 2022

Kecamatan	Jumlah RT	Anggota Linmas	Jumlah Poskamling Aktif
Kapuas Kuala		112	
Tamban Catur		96	
Kapuas Timur		118	
Bataguh		216	
Selat		354	
Basarang		100	
Kapuas Hilir		76	
Pulau Petak		112	
Kapuas Murung		136	
Dadahup		70	
Kapuas Barat		136	
Mantangai		202	
Timpah		52	
Kapuas Tengah		88	
Pasak Talawang		44	
Kapuas Hulu		58	
Mandau Talawang		32	
Jumlah		2.002	

Sumber : Satuan Polisi Pamong Praja dan Pemadam Kebakaran

3.26. Jumlah Penegakan Perda Tahun 2022


Peraturan Daerah	Jenis Penertiban/Penegakkan	Jumlah
1. Peraturan Daerah Kabupaten Kapuas Nomor 5 Tahun 2011 tentang Ketertiban Umum, Kebersihan dan Pertamanan	1. Penertiban Baleho, Spanduk, Banner dan Pamflet/ Barang bukti yang melanggar aturan ditertibkan dan diamankan.	105
	2. penertiban Gepeng/ diamankan untuk diberikan teguran , pembinaan, didata dan membuat surat pernyataan	2
	3. penertiban badut/ diamankan untuk memberikan teguran, pembinaan, didata dan membuat surat pernyataan.	3
	4. penertiban ijin bongkar muat/ diberikan teguran dan aktivitas diberhentikan sampai mendapat ijin dari OPD terkait	1
	5. Asusila/ diamankan untuk diberikan teguran , pembinaan, didata dan membuat surat pernyataan	2
	6. Penertiban anak sekolah bolos pada jam pelajaran/ Diamankan untuk diberikan teguran, pembinaan , didata dan membuat surat pernyataan	5
	7. penertiban bangunan baru/ dibeirkan teguran dan aktivitas diberhentikan sampai mendapat izin dari OPD terkait	2
2. Peraturan Daerah Kabupaten Kapuas Nomor 4 Tahun 2016 tentang Kawasan Tanpa Rokok	8. Pengawasan KTR di Sekolah/ Sosialisasi dan Pengecekan kandungan oksigen pada paru-paru oleh Dinkes	2

Sumber : Satuan Polisi Pamong Praja dan Pemadam Kebakaran

3.27. Banyaknya Transmigrasi Menurut Jenis Transmigrasi Di Kabupaten Kapuas 2021 -2022

Tahun	Jumlah Transmigrasi			Jumlah	
	TU	TSB	TSM	Kepala Keluarga	Jiwa
2021/2022	1 UPT	-	-	103 (82 TPS) + (21 TPA)	145

Sumber : Dinas Transmigrasi Kabupaten Kapuas



3.28. Jumlah Pengunjung Website Dinas Kominfo Kabupaten Kapuas Tahun 2022

NO	BULAN	PENGUNJUNG
1.	JANUARI	5.616
2.	FEBRUARI	4.679
3.	MARET	6.640
4.	APRIL	5.468
5.	MEI	4.545
6.	JUNI	5.239
7.	JULI	4.712
8.	AGUSTUS	7.624
9.	SEPTEMBER	7.628
10	OKTOBER	7.666
11	NOVEMBER	7.405
12	DESEMBER	9.207
	JUMLAH	76.429

Sumber : Dinas Komunikasi dan Informatika Kabupaten Kapuas

3.29. Pengunjung Perpustakaan Berdasarkan Jenis Kelamin Tahun 2022

Bulan	Pengunjung		Jumlah
	Laki-Laki	Perempuan	
Januari	519	590	1.109
Februari	585	581	1.166
Maret	555	801	1.356
April	210	302	512
Mei	381	491	872
Juni	1.109	883	1.992
Juli	930	855	1.785
Agustus	881	823	1.704
September	1.118	1.022	2.140
Oktober	892	1.000	1.892
November	806	844	1.650
Desember	717	653	1.370
JUMLAH	8.703	8.845	17.548

Sumber : Dinas Kearsipan dan Perpustakaan Kabupaten Kapuas

3.30. Layanan Perpustakaan Keliling Tahun 2022

BULAN	KUANTITAS PELAYANAN	JUMLAH
Januari	-	-
Februari	-	-
Maret	-	-
April	-	-
Mei	3	294
Juni	-	-
Juli	3	503
Agustus	3	213
September	4	1010
Oktober	-	-
November	3	443
Desember	4	662
JUMLAH	20	3.125

Sumber : Dinas Kearsipan dan Perpustakaan Kabupaten Kapuas

3.31. Banyaknya Bencana Alam Menurut Jenisnya Di Kabupaten Kapuas Tahun 2022

KECAMATAN	TERJADI DI BULAN	KEBAKARAN	BANJIR	ANGIN TOPAN/ PUTING BELIUNG
Kapuas Kuala	Des	-	-	1
Tamban Catur	-	-	-	-
Kapuas Timur	-	-	-	-
Bataguh	Mei	1	-	-
Selat	-	-	-	-
Basarang	-	-	-	-
Kapuas Hilir	-	-	-	-
Pulau Petak	Mei	-	-	1
Kapuas Murung	Apr, Mar,Agt, Sept, Nov	3	-	2
Dadahup	-	-	-	-
Kapuas Barat	Mei	-	-	1
Mantangai	Feb,Agt, Okt, Nov	2	1	2
Timpah	Nov	-	1	-
Kapuas Tengah	Sept, Nov	-	2	-
Pasak Talawang	Sept, Nov	-	2	-
Kapuas Hulu	Sept,	-	1	-
Mandau Talawang	Sept	-	1	-
Jumlah		6	8	7

Sumber : BPBD Kabupaten Kapuas

3.32. Banyaknya Bencana Alam Menurut Jenisnya Di Kabupaten Kapuas Tahun 2022

KECAMATAN	MENINGGAL	MENDERITA	YANG DIBANTU
Kapuas Kuala	-	1	1
Tamban Catur	-	-	-
Kapuas Timur	-	-	-
Bataguh	-	-	-
Selat	-	-	-
Basarang	-	-	-
Kapuas Hilir	-	-	-
Pulau Petak	-	1	1
Kapuas Murung	-	8	8
Dadahup	-	-	-
Kapuas Barat	-	19	19
Mantangai	-	1.540	1.540
Timpah	-	199	199
Kapuas Tengah	-	3.863	3.863
Pasak Talawang	-	3.780	3.780
Kapuas Hulu	-	39	39
Mandau Talawang	-	122	122
Jumlah		9.572	9.572

Sumber : BPBD Kabupaten Kapuas



4

**PERTANIAN, PERIKANAN &
KESEHATAN**

4.1 Luas Lahan Sawah Menurut Kecamatan di Kabupaten Kapuas Tahun 2022

Kecamatan	Irigasi	Non Irigasi	Jumlah
Kapuas Kuala	-	13.432	13.432
Tamban Catur	-	5.796	5.796
Kapuas Timur	-	12.122	12.122
Selat	-	2.228	2.228
Bataguh	2.375	13.308	15.683
Basarang	-	12.145	12.145
Kapuas Hilir	-	5.386	5.386
Pulau Petak	-	9.582	9.582
Kapuas Murung	500	11.350	11.850
Dadahup	8.323	840	9.163
Kapuas Barat	455	11.702	12.157
Mantangai	-	14.000	14.000
Timpah	-	-	-
Kapuas Tengah	-	-	-
Pasak Talawang	-	-	-
Kapuas Hulu	-	-	-
Mandau Talawang	-	-	-
Jumlah	11.653	111.891	123.544

Sumber : Dinas Pertanian Kabupaten Kapuas

4.2 Luas Lahan Tegal/Kebun, Ladang/Huma, dan Lahan yang Sementara Tidak Diusahakan di Kabupaten Kapuas Tahun 2022

Kecamatan	Tegal/Kebun	Ladang/Huma	Sementara Tidak
Kapuas Kuala	131	280	6.891
Tamban Catur	202	-	43
Kapuas Timur	547	-	1.633
Bataguh	723	-	1.443
Selat	2.894	-	2.550
Basarang	865	685	169
Kapuas Hilir	448	-	30
Pulau Petak	802	-	455
Kapuas Murung	200	400	900
Dadahup	490	724	300
Kapuas Barat	5.617	4.005	2.711
Mantangai	25.750	120	21.599
Timpah	1.421	482	9.027
Kapuas Tengah	253	279	2.198
Pasak Talawang	19	1.169	400
Kapuas Hulu	1.274	536	2.728
Mandau Talawang	1.303	475	1.473
Jumlah	42.939	9.155	54.550

Sumber : Dinas Pertanian Kabupaten Kapuas

4.3 Sebaran Populasi Ternak Menurut Jenisnya Di Kabupaten Kapuas Tahun 2022

Kecamatan	Jenis Ternak				
	Sapi	Kerbau	Kambing	Babi	Ayam
Kapuas Kuala	287	-	220	-	17.520
Tamban Catur	185	-	115	10	16.888
Kapuas Timur	77	-	106	-	4.891
Bataguh	92	-	150	10	724.777
Selat	75	-	185	-	7.143
Basarang	175	-	250	87	39.792
Kapuas Hilir	18	-	32	25	7.410
Pulau Petak	38	-	110	7	22.004
Kapuas Murung	176	6	315	123	24.986
Dadahup	275	-	205	17	58.093
Kapuas Barat	60	-	195	55	19.538
Mantangai	985	-	1.027	210	86.508
Timpah	9	-	37	15	15.977
Kapuas Tengah	12	-	28	5	1.432
Pasak Talawang	8	-	19	12	1.264
Kapuas Hulu	9	-	20	35	1.106
Mandau Talawang	9	-	15	25	1.192
Jumlah	2.490	6	3.029	636	1.050.521

Sumber : Dinas Pertanian Kabupaten Kapuas

4.4 Banyaknya Produksi Perikanan Budidaya di Kabupaten Kapuas Tahun 2022

Kecamatan	Kolam		Tambak		Keramba		Mina Padi		Bioflok		JUMLAH	
	2020	2021	2020	2021	2020	2021	2020	2021	2020	2021	2020	2021
Kapuas Kuala	1.198,68	652,02	9.545,86	4.233,87	-	-	-	-	-	-	10.744,54	4.885,89
Tamban Catur	842,70	471,30	-	-	-	-	-	-	-	-	842,70	471,30
Kapuas Timur	462,68	184,03	-	-	-	-	-	-	-	2,90	462,68	184,03
Bataguh	1.152,14	379,03	-	-	-	-	-	1,00	-	-	1.152,14	380,03
Selat	1.120,71	496,11	-	-	-	-	-	-	-	-	1.120,71	499,01
Basarang	1.172,59	804,92	-	-	-	-	-	-	-	-	1.172,59	806,27
Kapuas Hilir	542,50	164,00	-	-	-	-	-	-	-	2,34	542,50	164,00
Pulau Petak	448,70	177,56	-	-	-	-	-	-	-	-	448,70	179,90
Kapuas Murung	824,14	185,58	-	-	40,44	15,46	-	-	-	-	864,58	201,04
Dadahup	294,46	212,17	-	-	-	-	-	-	-	-	295,46	212,17
Kapuas Barat	877,30	397,84	-	-	-	-	-	-	-	-	877,30	397,84
Mantangai	345,48	90,96	-	-	-	-	-	-	-	-	345,48	90,96
Timpah	193,33	63,02	-	-	-	-	-	-	-	-	193,33	63,02
Kapuas Tengah	135,78	33,20	-	-	-	-	-	-	-	-	135,78	33,20
Pasak Talawang	-	-	-	-	-	-	-	-	-	-	-	-
Kapuas Hulu	125,11	17,34	-	-	-	-	-	-	-	-	125,11	17,34
Mandau Talawang	3,80	-	-	-	-	-	-	-	-	-	3,80	-
Jumlah	9.741,10	4.329,08	9.545,86	4.233,87	40,44	15,46	-	1,00	-	6,59	19.327,40	8.586,00

Sumber : Dinas Perikanan Kabupaten Kapuas

4.5 Jumlah Rumah Tangga Perikanan Tangkap Menurut Kecamatan di Kabupaten Kapuas Tahun 2022

Kecamatan	Perikanan Laut		Perairan Umum		Total Perikanan Tangkap	
	2021	2022	2021	2022	2021	2022
Kapuas Kuala	876.96	982.83	11,889.00	12,226.90	12,765.96	13,209.73
Tamban Catur	810.20	824.49	-	-	810.20	824.49
Kapuas Timur	518.54	577.47	-	-	518.54	577.47
Selat	758.98	781.89	-	-	758.98	781.89
Bataguh	804.64	859.31	-	-	804.64	859.31
Basarang	504.77	661.40	-	-	504.77	661.40
Kapuas Hilir	489.47	560.71	-	-	489.47	560.71
Pulau Petak	780.49	781.40	-	-	780.49	781.40
Kapuas Murung	719.37	666.47	-	-	719.37	666.47
Dadahup	988.64	912.88	-	-	988.64	912.88
Kapuas Barat	471.40	528.16	-	-	471.40	528.16
Mantangai	1,848.54	1,705.26	-	-	1,848.54	1,705.26
Timpah	970.63	1,080.86	-	-	970.63	1,080.86
Kapuas Tengah	455.90	502.55	-	-	455.90	502.55
Pasak Talawang	452.23	437.38	-	-	452.23	437.38
Kapuas Hulu	94.35	105.23	-	-	94.35	105.23
Mandau Talawang	61.10	73.12	-	-	61.10	73.12
Jumlah	11,606.21	12,041.41	11,889.00	12,226.90	23,495.21	24,268.31

Sumber : Dinas Perikanan Kabupaten Kapuas

4.6 Jumlah Produksi Perikanan Tangkap Menurut Kecamatan di Kabupaten Kapuas 2022

Kecamatan	Budidaya Perikanan													
	Kolam		Karamba		KJA		Bioflok		Mina Padi		Ikan Hias		Tambak	
	2021	2022	2021	2022	2021	2022	2021	2022	2021	2022	2021	2022	2021	2022
Kapuas Kuala	155	178	-	-	-	-	-	-	-	-	-	-	163	188
Tamban Catur	270	278	-	-	-	-	-	-	-	-	-	-	-	-
Selat	319	368	-	-	-	-	3	4	-	-	3	4	-	-
Bataguh	151	171	-	-	-	-	-	-	20	20	-	-	-	-
Kapuas Timur	147	163	-	3	-	-	-	-	-	-	-	-	-	-
Kapuas Hilir	142	205	-	-	-	-	-	-	-	-	-	-	-	-
Pulau Petak	114	159	-	-	-	-	1	1	-	-	-	-	-	-
Kapuas Murung	108	100	22	-	22	-	-	-	-	-	-	-	-	-
Dadahup	59	75	-	-	-	-	-	-	-	-	-	-	-	-
Basarang	432	473	-	-	-	-	2	3	-	-	-	-	-	-
Kapuas Barat	156	212	-	-	-	-	-	-	-	-	-	-	-	-
Mantangai	91	91	-	-	15	15	-	-	-	-	-	-	-	-
Timpah	136	147	-	-	-	20	-	-	-	-	-	-	-	-
Kapuas Tengah	30	35	-	-	-	-	-	-	-	-	-	-	-	-
Pasak Telawang	-	-	-	-	-	-	-	-	-	-	-	-	-	-
Kapuas Hulu	29	39	10	15	47	40	-	-	-	-	-	-	-	-
Mandau Telawang	-	-	-	-	-	-	-	-	-	-	-	-	-	-
Jumlah	2,339	2,694	32	18	84	75	6	8	20	20	3	4	163	188

Sumber : Dinas Perikanan Kabupaten Kapuas

4.7 Jumlah Akseptor KB Aktif Di Kabupaten Kapuas Tahun 2022

Kecamatan	PUS	IUD	MOW	MOP	IMPLAN	SUNTIKAN	PIL	KONDOM	MIX KB AKTIF
Selat	7.072	91	31	1	46	2.147	1.369	81	3.766
Kapuas Hilir	1.640	5	12	1	12	837	273	1	1.141
Kapuas Timur	3.723	8	8	1	107	1.650	1.033	7	2.814
Kapuas Kuala	2.351	5	-	20	47	1.012	474	1	1.559
Kapuas Barat	1.842	2	5	-	4	792	376	5	1.184
Pulau Petak	3.407	14	6	-	21	1.602	869	2	2.514
Kapuas Murung	3.964	31	14	-	108	1.583	978	6	2.720
Basarang	3.154	15	2	1	159	1.414	821	19	2.431
Mantangai	2.513	16	9	2	69	1.410	331	4	1.841
Timpah	1.648	7	3	1	43	922	327	-	1.303
Kapuas Tengah	1.571	3	9	-	89	765	220	2	1.088
Kapuas Hulu	542	-	1	-	38	300	16	-	355
Tamban Catur	2.275	7	14	1	94	934	805	16	1.871
Pasak Talawang	14	-	-	-	-	6	1	-	7
Mandau Talawang	259	-	2	-	6	155	8	-	171
Dadahup	1.657	10	8	4	150	614	419	10	1.215
Bataguh	2.611	4	2	1	71	908	627	-	1.613
Jumlah	40.243	218	126	33	1.064	17.051	8.947	154	27.593

Sumber : Dinas P3APKB Kabupaten Kapuas

4.8 Jumlah Klinik Keluarga Berencana (KKB) dan Pos Pelayanan Keluarga Berencana Desa (PPKBD) di Kabupaten Kapuas Tahun 2022

Kecamatan	Jumlah Klinik	PPKBD	Akseptor Aktif	Akseptor Baru
Selat	23	10	3.790	65
Kapuas Hilir	10	8	1.182	124
Kapuas Timur	6	7	2.821	21
Kapuas Kuala	7	-	1.570	25
Kapuas Barat	5	6	1.198	34
Pulau Petak	12	12	2.531	96
Kapuas Murung	17	12	2.743	14
Basarang	9	-	2.434	14
Mantangai	11	8	1.859	3
Timpah	9	8	1.306	44
Kapuas Tengah	8	4	1.091	31
Kapuas Hulu	6	1	357	10
Tamban Catur	10	8	1.871	65
Pasak Talawang	1	-	7	-
Mandau Talawang	1	7	178	3
Dadahup	12	15	1.220	3
Bataguh	1	-	1.617	-
Jumlah	148	106	27.775	552

Sumber : Dinas P3APKB Kabupaten Kapuas

4.9 Target dan Realisasi Akseptor Aktif dan Baru yang dicapai Kabupaten Kapuas 2022

Kecamatan	Akseptor Aktif		Akseptor Baru	
	Target	Realisasi	Target	Realisasi
Selat	9.244	3.790	2.489	65
Kapuas Hilir	2.198	1.182	592	124
Kapuas Timur	3.332	2.831	897	21
Kapuas Kuala	2.494	1.570	672	25
Kapuas Barat	3.138	1.198	845	34
Pulau Petak	3.639	2.531	980	96
Kapuas Murung	4.418	2.743	1.190	14
Basarang	3.355	2.434	903	14
Mantangai	7.992	1.859	2.152	3
Timpah	1.898	1.306	511	44
Kapuas Tengah	2.809	1.091	756	31
Kapuas Hulu	879	357	237	10
Tamban Catur	3.420	1.871	921	65
Pasak Talawang	866	7	528	269
Mandau Talawang	862	178	299	50
Dadahup	1.806	1.220	114	30
Bataguh	3.635	1.617	206	30
Jumlah	55.985	27.785	15.964	4.264

Sumber : Dinas P3APKB Kabupaten Kapuas

4.10 Target dan Realisasi Mix Kontrasepsi Peserta KB Aktif 2022

Metode	Target (Orang)	Realisasi (Orang)
I U D	1.944	218
MOW	1.443	126
MOP	70	33
IMPLAN	6.968	1.064
SUNTIKAN	29.306	17.051
PIL	15.325	8.947
KONDOM	928	154
Jumlah	55.984	27.593

Sumber : Dinas P3APPKB Kabupaten Kapuas

4.11 Target dan Realisasi Mix Kontrasepsi Peserta KB Baru 2022

Metode	Target (Orang)	Realisasi (Orang)
I U D	416	15
MOW	4	2
MOP	-	-
IMPLAN	929	54
SUNTIKAN	7.372	407
PIL	6.064	72
KONDOM	290	2
Jumlah	15.075	552

Sumber : Dinas P3APPKB Kabupaten Kapuas

4.12 Jumlah Bayi Lahir, Bayi Berat Badan Lahir Rendah (BBLR), BBLR Dirujuk, dan Bergizi Buruk Di Kabupaten Kapuas

Kecamatan	Bayi Lahir		BBLR		BBLR Dirujuk		Gizi Buruk	
	2021	2022	2021	2022	2021	2022	2021	2022
Kapuas Kuala	189	288	4	-	3	-	-	-
Tamban Catur	131	219	1	4	-	-	-	-
Kapuas Timur	277	340	5	8	-	1	-	-
Bataguh	367	561	10	33	2	4	-	-
Selat	753	1.044	12	22	3	8	-	-
Basarang	250	306	4	5	-	-	-	-
Kapuas Hilir	156	230	5	6	-	1	-	-
Pulau Petak	270	319	19	7	19	-	-	-
Kapuas Murung	268	356	-	10	-	-	-	-
Dadahup	95	154	-	2	-	1	-	-
Kapuas Barat	169	274	5	4	4	-	-	-
Mantangai	448	630	7	4	1	-	-	-
Timpah	126	157	-	-	-	-	-	-
Kapuas Tengah	265	305	11	16	-	-	-	-
Pasak Talawang	64	89	-	3	-	-	-	-
Kapuas Hulu	89	141	-	-	-	-	-	-
Mandau Talawang	39	81	-	-	-	-	-	-
Jumlah	3.956	5.494	83	124	31	15	-	-

Sumber : Dinas Kesehatan Kabupaten Kapuas

4.13 Jumlah Persalinan Hidup di Kabupaten Kapuas

Kecamatan	Ibu		Bayi	
	2021	2022	2021	2022
Kapuas Kuala	186	377	181	311
Tamban Catur	131	743	131	241
Kapuas Timur	277	206	277	395
Bataguh	360	253	363	555
Selat	752	996	750	948
Basarang	248	311	250	299
Kapuas Hilir	156	227	156	214
Pulau Petak	267	331	270	317
Kapuas Murung	204	428	267	408
Dadahup	94	190	95	180
Kapuas Barat	168	315	169	300
Mantangai	437	600	442	569
Timpah	126	162	126	154
Kapuas Tengah	254	239	264	228
Pasak Talawang	63	101	64	97
Kapuas Hulu	88	124	88	120
Mandau Talawang	39	89	39	85
Jumlah	3.860	5.692	3.932	5.421

Sumber : Dinas Kesehatan Kabupaten Kapuas

4.14 Jumlah Persalinan Mati di Kabupaten Kapuas

Kecamatan	Ibu		Bayi	
	2021	2022	2021	2022
Kapuas Kuala	-	-	4	-
Tamban Catur	-	-	-	1
Kapuas Timur	-	-	-	-
Bataguh	-	-	4	7
Selat	-	-	3	1
Basarang	-	-	-	2
Kapuas Hilir	-	-	-	-
Pulau Petak	1	1	-	3
Kapuas Murung	-	-	1	5
Dadahup	-	-	-	1
Kapuas Barat	-	-	-	4
Mantangai	-	1	6	5
Timpah	-	-	1	-
Kapuas Tengah	-	-	-	-
Pasak Talawang	-	-	-	-
Kapuas Hulu	-	-	1	-
Mandau Talawang	-	-	-	-
Jumlah	1	2	20	29

Sumber : Dinas Kesehatan Kabupaten Kapuas

4.15 Banyaknya Dokter Spesialis, Dokter Umum, dan Dokter Gigi di Kabupaten Kapuas

Kecamatan	Dokter Umum		Dokter Gigi		Kandungan		Bedah	
	2021	2022	2021	2022	2021	2022	2021	2022
Kapuas Kuala	1	1	-	-	-	-	-	-
Tamban Catur	3	3	-	-	-	-	-	-
Kapuas Timur	2	2	-	1	-	-	-	-
Bataguh	3	1	1	-	-	-	-	-
Selat	6	6	1	4	2	2	2	2
Basarang	1	1	3	-	-	-	-	-
Kapuas Hilir	1	1	-	1	-	-	-	-
Pulau Petak	1	1	-	1	-	-	-	-
Kapuas Murung	2	1	1	3	-	-	-	-
Dadahup	1	-	-	1	-	-	-	-
Kapuas Barat	1	3	1	-	-	-	-	-
Mantangai	3	3	-	-	-	-	-	-
Timpah	1	1	-	-	-	-	-	-
Kapuas Tengah	1	1	-	-	-	-	-	-
Pasak Talawang	1	1	-	-	-	-	-	-
Kapuas Hulu	1	1	-	-	-	-	-	-
Mandau Talawang	-	-	-	-	-	-	-	-
Jumlah	29	27	7	11	2	2	2	2

Sumber : Dinas Kesehatan Kabupaten Kapuas

4.16 Banyaknya Dokter, Bidan, dan Perawat di Rumah Sakit Kabupaten Kapuas

Kecamatan	Dokter		Bidan		Perawat		Perawat Gigi	
	2021	2022	2021	2022	2021	2022	2021	2022
Kapuas Kuala	-	-	-	-	-	-	-	-
Tamban Catur	-	-	-	-	-	-	-	-
Kapuas Timur	-	-	-	-	-	-	-	-
Bataguh	-	-	-	-	-	-	-	-
Selat	39	24	45	54	198	214	14	3
Basarang	-	-	-	-	-	-	-	-
Kapuas Hilir	-	-	-	-	-	-	-	-
Pulau Petak	-	-	-	-	-	-	-	-
Kapuas Murung	-	-	-	-	-	-	-	-
Dadahup	-	-	-	-	-	-	-	-
Kapuas Barat	-	-	-	-	-	-	-	-
Mantangai	-	-	-	-	-	-	-	-
Timpah	-	-	-	-	-	-	-	-
Kapuas Tengah	-	-	-	-	-	-	-	-
Pasak Talawang	-	-	-	-	-	-	-	-
Kapuas Hulu	-	-	-	-	-	-	-	-
Mandau Talawang	-	-	-	-	-	-	-	-
Jumlah	39	24	45	54	198	214	14	3

Sumber : Dinas Kesehatan Kabupaten Kapuas

4.17 Jumlah Fasilitas Kesehatan di Kabupaten Kapuas Tahun 2022

Kecamatan	Rumah Sakit	Rumah Bersalin	Puskesmas	Posyandu	Klinik/Balai Kesehatan	Polindes	Puskesmas Pembantu
Kapuas Kuala	-	-	1	20	-	1	5
Tamban Catur	-	-	2	31	1	3	5
Kapuas Timur	-	-	1	15	-	-	2
Bataguh	-	-	2	42	-	2	5
Selat	1	4	4	45	6	1	5
Basarang	-	-	1	28	-	-	4
Kapuas Hilir	-	-	1	18	-	3	4
Pulau Petak	-	-	1	28	-	1	5
Kapuas Murung	-	-	2	35	1	2	17
Dadahup	-	-	2	17	1	1	12
Kapuas Barat	-	-	1	25	-	2	10
Mantangai	-	-	3	42	9	12	19
Timpah	-	-	1	13	-	1	8
Kapuas Tengah	-	-	1	18	12	-	6
5Pasak Talawang	-	-	1	12	6	1	5
Kapuas Hulu	-	-	1	13	3	7	4
Mandau Talawang	-	-	1	12	-	1	3
Jumlah	1	4	26	414	29	38	120

Sumber : Dinas Kesehatan Kabupaten Kapuas

4.18 Jumlah Polindes atau Poskesdes atau Rumah Bersalin di Kabupaten Kapuas Tahun 2022

Kecamatan	Pemerintah	Swasta
Kapuas Kuala	6	-
Tamban Catur	5	-
Kapuas Timur	2	-
Bataguh	13	-
Selat	4	-
Basarang	11	-
Kapuas Hilir	4	-
Pulau Petak	11	-
Kapuas Murung	7	-
Dadahup	4	-
Kapuas Barat	6	-
Mantangai	22	-
Timpah	5	-
Kapuas Tengah	9	-
Pasak Talawang	1	-
Kapuas Hulu	2	-
Mandau Talawang	4	-
Jumlah	116	0

Sumber : Dinas Kesehatan Kabupaten Kapuas

4.19 Jumlah Tenaga Kesehatan di Kabupaten Kapuas 2022

Kecamatan	Tenaga Medis	Tenaga Keperawatan	Tenaga Kebidanan	Tenaga Kefarmasian	Tenaga Kesehatan Lainnya
Kapuas Kuala	13	15	10	1	4
Tamban Catur	3	31	22	2	8
Kapuas Timur	3	20	23	3	7
Bataguh	1	35	45	5	7
Selat	10	83	55	14	18
Basarang	1	31	26	3	5
Kapuas Hilir	2	20	20	2	2
Pulau Petak	2	23	19	3	2
Kapuas Murung	4	40	27	2	9
Dadahup	1	33	23	2	9
Kapuas Barat	3	38	23	2	6
Mantangai	3	78	53	5	14
Timpah	1	33	20	1	5
Kapuas Tengah	1	42	34	3	2
Pasak Talawang	1	25	14	2	4
Kapuas Hulu	1	30	15	1	5
Mandau Talawang	1	15	12	1	5
Jumlah	28	592	441	52	112

Sumber : Dinas Kesehatan Kabupaten Kapuas

4.20 Jumlah Kunjungan Wanita Hamil, Nifas atau Menyusui, Bayi dan Anak di Kabupaten Kapuas

Kecamatan	Jumlah Ibu Hamil		Melakukan Kunjungan K1		Melakukan Kunjungan K4		Kurang Energi Kronis (KEK)		Mendapat Zat Besi (fe)	
	2021	2022	2021	2022	2021	2022	2021	2022	2021	2022
Kapuas Kuala	343	396	288	403	258	396	39	23	258	328
Tamban Catur	265	775	213	706	194	706	25	44	194	236
Kapuas Timur	435	215	424	194	367	190	89	52	363	341
Bataguh	611	265	619	236	584	235	65	66	392	389
Selat	1.046	1.045	1.013	1096	995	1.083	734	65	873	920
Basarang	328	327	328	357	328	357	54	75	397	354
Kapuas Hilir	237	236	256	236	235	234	30	30	253	225
Pulau Petak	349	348	371	321	366	300	52	78	371	314
Kapuas Murung	451	450	409	384	392	370	69	64	481	310
Dadahup	199	199	186	155	140	145	33	9	206	78
Kapuas Barat	331	330	331	287	305	280	44	50	430	348
Mantangai	627	627	632	628	613	610	70	56	450	469
Timpah	171	170	171	209	171	146	33	21	178	178
Kapuas Tengah	250	250	341	370	341	360	18	8	341	254
Pasak Talawang	107	107	110	122	78	95	7	4	70	60
Kapuas Hulu	131	131	155	142	122	138	10	10	151	41
Mandau Talawang	93	92	101	91	98	88			105	42
Jumlah	5.974	5.963	5.948	5.937	5.587	5.733	1.372	655	5.513	4.887

Sumber : Dinas Kesehatan Kabupaten Kapuas

4.21 Jumlah Kasus HIV atau AIDS, IMS, DBD, Diare, TB, dan Malaria di Kabupaten Kapuas

Kecamatan	HIV/AIDS		IMS		DBD		Diare		TB		Malaria	
	2021	2022	2021	2022	2021	2022	2021	2022	2021	2022	2021	2022
Kapuas Kuala	-	-	-	-	-	-	71	156	7	22	-	-
Tamban Catur	-	-	-	1	-	3	38	64	12	18	-	-
Kapuas Timur	1	-	-	-	2	1	23	48	15	39	-	-
Bataguh	-	1	-	-	-	1	194	297	7	33	1	-
Selat	10	1	-	-	3	77	191	485	26	73	1	-
Basarang	1	13	-	-	2	6	178	183		12	1	-
Kapuas Hilir	1	-	-	-	2	5	130	218	8	19	2	-
Pulau Petak	1	1	-	-	-	-	38	34	8	23	-	1
Kapuas Murung	1	-	-	-	-	5	216	238	10	29	-	-
Dadahup	-	1	-	-	-	-	56	87	3	13	-	-
Kapuas Barat	-	1	-	-	-	2	14	39	11	23	-	-
Mantangai	1	6	-	-	-	4	265	215	8	42	3	1
Timpah	-	2	-	-	-	9	11	33	1	5	-	-
Kapuas Tengah	1	-	-	1	-	25	136	163	4	15	1	1
Pasak Talawang	-	-	-	-	-	-	40	43	1	8	-	-
Kapuas Hulu	-	-	-	1	-	-	95	58	2	12	-	-
Mandau Talawang	-	-	-	-	-	-	70	41	2	4	-	-
Jumlah	17	26	-	3	9	138	1.766	2.402	125	390	9	3

Sumber : Dinas Kesehatan Kabupaten Kapuas

4.22 Banyaknya Balita yang Pernah Mendapat Imunisasi Menurut Kecamatan dan Jenis Imunisasi di Kabupaten Kapuas Tahun 2022

Kecamatan	Jenis Imunisasi										
	BCG	DPT			Polio			Hepatitis B			Campak
		1	2	3	1	2	3	1	2	3	
Kapuas Kuala	278	287	231	231	278	286	231	287	231	231	119
Tamban Catur	627	591	557	567	627	586	557	591	557	567	578
Kapuas Timur	155	180	203	204	183	190	198	180	203	204	141
Bataguh	192	183	169	158	203	178	157	183	169	158	138
Selat	1.239	1.203	1.241	1.166	1.238	1.201	1.202	1.203	1.241	1.166	1.119
Basarang	265	262	230	217	257	264	230	262	230	217	191
Kapuas Hilir	206	199	177	207	206	199	178	199	177	207	155
Pulau Petak	256	267	262	192	219	237	233	267	262	192	103
Kapuas Murung	360	368	294	295	363	340	275	368	294	295	178
Dadahup	98	117	121	135	106	101	129	117	121	135	113
Kapuas Barat	245	223	187	161	245	223	187	223	187	161	67
Mantangai	448	527	418	373	507	487	395	527	418	373	244
Timpah	513	200	119	135	190	180	165	200	119	135	58
Kapuas Tengah	220	209	212	192	205	209	201	209	212	192	57
Pasak Talawang	129	147	90	75	141	143	95	147	90	75	44
Kapuas Hulu	126	133	136	138	126	133	136	133	136	138	70
Mandau Talawang	42	53	47	42	43	59	48	53	47	42	5
Jumlah	5.399	5.149	4.694	4.488	5.137	5.016	4.617	5.149	4.694	4.488	3.380

Sumber : Dinas Kesehatan Kabupaten Kapuas

4.23 Jumlah Kasus Penyakit Terbanyak di Kabupaten Kapuas 2022

Jenis Penyakit	2022
Campak	34
DBD	90
Diabetes Mellitus	6.335
Diare	3.480
Diare Berdarah/ disentri	545
Hipertensi	26.662
Influenza	3.685
Malaria	52
TBC Paru	1.073
Tifus Perut Klinis	

Sumber : Dinas Kesehatan Kabupaten Kapuas

4.24 Jumlah Kasus 10 Penyakit Terbanyak di Kabupaten Kapuas 2022

Jenis Penyakit	10 Besar Penyakit
Penyakit Tekanan Darah Tinggi	26.662
Infeksi Akut Lain pada Saluran Pernafasan bag. Atas	17.659
Penyakit pada Sistem Otot dan jar. Pengikat (Reumatik)	13.726
Penyakit Kulit Alergi	6,793
Infeksi Penyakit Usus yang Lain	6.335
Penyakit Lain dari Saluran bag. Atas	3.685
Diare (termasuk tersangka kolera)	3.480
Infeksi Penyakit Usus yang lain	4.727
Penyakit Jantung	2.265
Karies Gigi	2.201

Sumber : Dinas Kesehatan Kabupaten Kapuas

4.25 Jumlah Desa/ Kelurahan Menurut Jenis dan Sumber Utama Pencemaran Lingkungan Hidup Tahun 2022

Kecamatan	Sumber Pencemaran Air		Sumber Pencemaran Tanah		Sumber Pencemaran Udara	
	Rumah Tangga	Pabrik	Rumah Tangga	Pabrik	Rumah Tangga	Pabrik
Kapuas Kuala	-	1	-	-	-	1
Tamban Catur	-	-	-	-	-	-
Kapuas Timur	-	-	-	-	-	-
Bataguh	-	-	-	-	-	-
Selat	-	1	-	-	-	1
Basarang	-	-	-	-	-	-
Kapuas Hilir	-	-	-	-	-	1
Pulau Petak	-	-	-	-	-	-
Kapuas Murung	-	-	-	-	-	-
Dadahup	-	-	-	-	-	-
Kapuas Barat	-	-	-	-	-	-
Mantangai	-	2	-	-	-	1
Timpah	-	-	-	-	-	-
Kapuas Tengah	-	2	-	-	-	-
Pasak Talawang	-	-	-	1	-	-
Kapuas Hulu	-	-	-	1	-	-
Mandau Talawang	-	-	-	-	-	-
Jumlah	-	7	-	2	-	4

Sumber : Dinas Lingkungan Hidup Kabupaten Kapuas

4.26 Daftar Perusahaan Yang Sudah Memiliki Izin Pengelolaan Limbah Bahan Berbahaya Dan Beracun Di Wilayah Kabupaten Kapuas

NO	NAMA PERUSAHAAN	KECAMATAN	Masa Berlaku
1	PT. GRAHA INTI JAYA	Mantangai	Sejak berlakunya Peraturan Pemerintah Nomor 22 Tahun 2021 tentang Penyelenggaraan Lingkungan Hidup maka sejak tanggal 2 Februari 2021 Izin pengelolaan LB3 untuk TPS Limbah B3 tidak berlaku lagi karena sudah terintegrasi dalam dokumen persetujuan lingkungan
2	PT. PLN (Persero) UPDK BARITO PLTD KAPUAS	Selat	
3	PT. TELEN ORBIT PRIMA	Kapuas Tengah	
5	PT. KARYA SEJATI	Selat	
6	PT. ASMIN BARA BRONANG	Kapuas Tengah	
7	PT. INDO RUDY JAYA	Kapuas Timur	
8	PT. INDUSTRIAL FOREST PLANTATION	Mantangai	
9	PT. DWIE WARNA KARYA	Kapuas Hulu	
10	PT. KAPUAS MAJU JAYA	Pasak Talawang	
11	PT. LIFERE AGRO KAPUAS	Kapuas Murung	
12	PT. KALIMANTAN RIA SEJAHTERA	Pasak Talawang	
13	PT. SUSANTRI PERMAI	Kapuas Hulu	
14	PT. ENERGIA PRIMA NUSANTARA	Kapuas Tengah	
15	PT. UNITED AGRO INDONESIA	Dadahup	
16	PT. HIJAU PERTIWI INDAH PLANTATIONS	Kapuas Kuala Bataguh	
17	RSUD DR. H. SOEMARNO SOSROATMODJO KUALA KAPUAS	Selat	
18	PT. DASA INTIGA	Timpah	

Sumber : Dinas Lingkungan Hidup



5

**PERINDUSTRIAN,
KEUANGAN & KOMUNIKASI**

5.1. Pelaksanaan Prona yang Dilaksanakan oleh Kantor Pertanahan Kabupaten Kapuas Tahun 2022

Kecamatan	Lokasi Prona	Jumlah Surat Keputusan
	Jumlah Desa	
Kapuas Kuala	7	2279
Tamban Catur	2	600
Kapuas Timur	0	0
Bataguh	3	759
Selat	8	1252
Basarang	4	77
Kapuas Hilir	1	22
Pulau Petak	2	1225
Kapuas Murung	4	1517
Dadahup	0	0
Kapuas Barat	4	966
Mantangai	8	655
Timpah	0	0
Kapuas Tengah	10	954
Pasak Talawang	0	0
Kapuas Hulu	0	0
Mandau Talawang	0	0
Jumlah	53	10306

Sumber : Badan Pertanahan Kabupaten Kapuas

5.2. Banyaknya Surat Keputusan Pemerintah Mengenai Hak-Hak Atas Tanah di Kabupaten Kapuas Tahun 2022

Kecamatan	Surat Keputusan Yang Diberikan					
	Hak Milik	Hak Bangunan	Hak Pakai	Hak Guna Usaha	Hak Pengelolaan	Wakaf
Kapuas Kuala	0	0	1	0	0	0
Tamban Catur	0	0	2	0	0	0
Kapuas Timur	2	1	0	0	0	0
Bataguh	0	0	4	0	0	0
Selat	21	4	9	0	0	0
Basarang	0	0	0	0	0	0
Kapuas Hilir	0	0	1	0	0	0
Pulau Petak	1	0	4	0	0	0
Kapuas Murung	0	0	0	0	0	0
Dadahup	2	0	8	0	0	0
Kapuas Barat	2	1	0	0	0	0
Mantangai	0	2	0	0	0	0
Timpah	0	0	2	0	0	0
Kapuas Tengah	0	0	0	0	0	0
Pasak Talawang	0	0	0	0	0	0
Kapuas Hulu	0	0	0	0	0	0
Mandau Talawang	0	0	0	0	0	0
Jumlah	28	8	31	0	0	0

Sumber : Badan Pertanahan Kabupaten Kapuas

5.3. Luas Tanah yang Telah Dilaksanakan Pemberian Hak Atas Tanah Menurut Jenisnya (m2) di Kabupaten Kapuas Tahun 2022

Kecamatan	Surat Keputusan Yang Diberikan					
	Hak Milik	Hak Bangunan	Hak Pakai	Hak Guna Usaha	Hak Pengelolaan	Wakaf
Kapuas Kuala	125.531.910	590.329	2.620.265	0	0	99.570
Tamban Catur	37.647.964	3.500	84.027	0	0	68.062
Kapuas Timur	67.179.892	8.424	653.098	0	0	54.297
Bataguh	87.591.300	276	223.051	0	0	32.933
Selat	67.139.134	429.159	963.310	0	0	39.980
Basarang	14.799.625	2.933	368.478	0	0	74.998
Kapuas Hilir	32.264.729	17.231	367.462	0	0	20.731
Pulau Petak	84.998.539	12.459	138.233	0	0	50.992
Kapuas Murung	276.151.400	0	126.804	0	0	75.583
Dadahup	16.088.240	918.797	22.019	0	0	24.889
Kapuas Barat	91.741.287	333.587	27.446	0	0	32.413
Mantangai	147.591.068	238.050	150.144	0	0	320.400
Timpah	1.634.996	0	93.645	0	0	0
Kapuas Tengah	14.087.289	1.073	27.965	0	0	0
Pasak Talawang	66.995	281.560	0	0	0	0
Kapuas Hulu	388.225	0	240.722	0	0	1.227
Mandau Talawang	0	0	151	0	0	0
Jumlah	1.064.902.593	2.837.378	6.106.820	0	0	896.075

Sumber : Badan Pertanahan Kabupaten Kapuas

5.4. Rata-Rata Data Harga Pangan Di Kabupaten Kapuas Tahun 2021 – 2022

Kecamatan	Harga Pangan Strategis (Rp/Kg)													
	Beras Umum		Minyak Goreng Curah		Gula Pasir Curah		Daging Ayam		Telur Ayam Ras		Cabai Rawit		Cabai Merah	
	2021	2022	2021	2022	2021	2022	2021	2022	2021	2022	2021	2022	2021	2022
Selat	13.000	16.000	15.000	14.000	12.500	14.000	38.500	36.250	19.000	29.000	34.250	56.250	33.750	47.500
Basarang	14.000	17.000	12.500	13.500	13.000	14.000	35.500	36.000	22.700	28.000	71.000	70.000	51.000	37.500
Kapuas Barat	13.500	16.000	12.500	15.000	13.000	14.000	39.000	38.000	27.000	28.750	66.250	96.750	86.250	105.000
Kapuas Hilir	13.750	14.500	12.750	15.500	12.500	14.000	37.000	38.000	23.750	28.750	55.000	70.000	55.000	60.000
Kapuas Timur	13.000	21.000	12.000	15.000	15.000	15.000	37.000	40.000	30.000	32.000	60.000	70.000	60.000	70.000
Tamban Catur	12.500	15.000	13.000	15.000	15.000	15.000	35.000	38.000	24.500	30.000	90.000	105.000	80.000	85.000
Kapuas Kuala	13.000	17.000	13.000	16.000	14.000	15.000	38.000	40.000	27.000	32.000	50.000	70.000	70.000	80.000
Bataguh	14.500	17.000	14.000	15.000	14.500	15.000	40.000	50.000	30.000	32.000	80.000	70.000	100.000	80.000
Pulau Petak	14.500	17.000	13.000	15.000	13.500	14.000	40.000	45.000	28.000	30.000	80.000	100.000	100.000	200.000
Kapuas Murung	14.000	17.000	13.000	15.000	13.500	15.000	40.000	40.000	30.000	32.000	90.000	100.000	80.000	80.000
Dadahup	11.000	16.000	13.000	16.000	13.500	15.000	34.000	35.000	27.000	30.000	50.000	48.000	40.000	40.000
Mantangai	14.000	17.000	14.000	16.000	14.000	16.000	40.000	45.000	30.000	36.000	50.000	70.000	60.000	80.000
Timpah	15.000	18.000	16.000	18.000	15.000	18.000	45.000	50.000	31.000	38.000	85.000	90.000	55.000	80.000
Kapuas Tengah	15.000	19.000	16.000	18.000	15.000	20.000	50.000	70.000	50.000	60.000	100.000	150.000	50.000	80.000
Kapuas Hulu	16.000	18.000	18.000	20.000	18.000	25.000	60.000	80.000	50.000	50.000	80.000	100.000	65.000	80.000
Pasak Talawang	18.000	25.000	20.000	25.000	20.000	27.000	60.000	90.000	60.000	70.000	100.000	155.000	100.000	120.000
Mandau Talawang	19.000	22.500	17.000	25.000	16.000	30.000	60.000	80.000	60.000	70.000	100.000	150.000	75.000	100.000

Sumber : Dinas Ketahanan Pangan Kabupaten Kapuas

5.5. Rekapitulasi Prognosa Ketersediaan Dan Kebutuhan Komoditas Pangan Kabupaten Kapuas Tahun 2022

NO	JENIS KOMODITAS	KETERSEDIAAN (TON)	KEBUTUHAN (TON)	NERACA (TON)
	1	2	3	4 = 2-3
1.	BERAS	113.746	40.804	72.942
2.	JAGUNG PIPILAN KERING	70	46	24
3.	KEDELAI BIJI KERING	3.544	3.038	506
4.	BAWANG MERAH	1.370	1.174	196
5.	BAWANG PUTIH	1.015	870	145
6.	CABAI RAWIT	826	708	118
7.	CABAI BESAR	184	158	26
8.	DAGING SAPI	1.566	1.342	224
9.	DAGING AYAM RAS	4.516	3.871	645
10.	TELUR AYAM RAS	3.302	2.830	472
11.	GULA PASIR	5.074	4.349	725
12.	MINYAK GORENG	4.986	4.274	712

Sumber : Dinas Ketahanan Pangan Kabupaten Kapuas

5.6. Industri Kecil Menengah menurut Kecamatan di Kabupaten Kapuas Tahun 2022

Kecamatan	Jumlah Unit Usaha	Jumlah Tenaga Kerja	Nilai Investasi	Nilai Produksi
Basarang	84	434	5.350.000	11.676.500
Bataguh	45	204	2.949.000	6.713.000
Dadahup	20	74	472.000	1.004.000
Kapuas Barat	33	542	2.940.000	6.105.500
Kapuas Hilir	83	473	5.655.000	12.462.000
Kapuas Hulu	70	1.547	3.403.000	5.695.600
Kapuas Kuala	6	27	165.000	460.000
Kapuas Murung	44	148	3.288.000	5.166.800
Kapuas Tengah	45	122	2.553.000	3.595.000
Kapuas Timur	73	397	4.212.000	7.342.400
Mandau Talawang	0	0	0	0
Mantangai	20	4.878	1.443.120.000	6.319.000
Pasak Talawang	2	42	140.706.000	755.000
Pulau Petak	28	140	3.399.500	7.427.700
Selat	701	2.533	36.015.000	55.507.100
Tamban Catur	5	20	525.000	1.430.000
Timpah	15	40	420.000	600.000
Jumlah	1.274	11.621	1.655.172.500	132.259.600

Sumber : Dinas Perdagangan dan Perindustrian, Koperasi dan Usaha Kecil Menengah Kabupaten Kapuas

5.7. Banyaknya Perusahaan menurut Bentuk Perusahaan di Kabupaten Kapuas Tahun 2022

Kecamatan	Perseroan Terbatas	Koperasi	CV	FA	Bentuk Usaha Lain	Perusahaan Perseorangan
Kapuas Kuala	-	-	-	-	-	13
Tamban Catur	-	-	1	-	-	3
Kapuas Timur	-	-	-	-	-	15
Bataguh	1	-	-	-	-	19
Selat	15	1	36	-	-	170
Basarang	-	-	1	-	-	17
Kapuas Hilir	4	-	2	-	-	6
Pulau Petak	-	-	1	-	-	8
Kapuas Murung	-	-	-	-	-	7
Dadahup	-	-	-	-	-	6
Kapuas Barat	-	-	1	-	-	14
Mantangai	6	-	6	1	-	29
Timpah	1	-	-	2	-	15
Kapuas Tengah	7	-	5	2	-	21
Pasak Talawang	1	-	-	-	-	4
Kapuas Hulu	4	-	-	-	-	5
Mandau Talawang	-	-	-	-	-	1
Jumlah	39	1	53	5	-	353

Sumber : Dinas Perdagangan dan Perindustrian, Koperasi dan Usaha Kecil Menengah Kabupaten Kapuas

5.8. Jumlah Restoran/ Rumah Makan Menurut Kecamatan Di Kabupaten Kapuas

Kecamatan	2021	2022
Kapuas Kuala	-	-
Tamban Catur	-	1
Kapuas Timur	-	1
Bataguh	-	2
Selat	1	10
Basarang	-	-
Kapuas Hilir	-	-
Pulau Petak	-	-
Kapuas Murung	-	-
Dadahup	-	-
Kapuas Barat	-	-
Mantangai	-	-
Timpah	-	5
Kapuas Tengah	-	-
Pasak Talawang	-	-
Kapuas Hulu	-	-
Mandau Talawang	-	-
Jumlah	1	19

Sumber : Dinas Perdagangan dan Perindustrian, Koperasi dan Usaha Kecil Menengah Kabupaten Kapuas

5.9. Anggaran Dan Realisasi Pendapatan Daerah Kabupaten Kapuas Tahun 2022

NO	URAIAN	JUMLAH	
		ANGGARAN	REALISASI
I.	Bagian Pendapatan Asli Daerah		
	a. Pajak Daerah	88.929.700.000,00	70.676.578.950,52
	b. Retribusi Daerah	7.614.400.000,00	5.888.173.171,00
	c. Hasil Pengelolaan Kekayaan Daerah yang Dipisahkan	7.700.000.000,00	7.704.570.345,00
	d. Lain-lain Pendapatan Asli Daerah yang Sah	78.715.775.000,00	67.204.381.407,57
II.	Bagian Dana Perimbangan		
	Dana Bagi Hasil Pajak / Bagi Hasil Bukan Pajak	98.450.234.000,00	101.929.785.282,20
	Dana Alokasi Umum	778.146.334.000,00	777.279.406.867,00
	Dana Alokasi Khusus	418.599.564.000,00	370.086.541.855,00
III.	Lain-lain Pendapatan Daerah yang Sah		
	a. Pendapatan Hibah	0,00	1.208.231.852,00
	b. Lain-lain Pendapatan Sesuai dengan Ketentuan Peraturan Perundang-Undangan	-	-
	JUMLAH PENDAPATAN	1.478.156.007.000,00	1.401.977.669.730,29

Sumber : Badan Pengelola Keuangan dan Aset Daerah Kabupaten Kapuas

5.10. Anggaran Dan Realisasi Pembiayaan Pemerintah Daerah Kabupaten Kapuas Tahun 2022

NO	URAIAN	JUMLAH	
		ANGGARAN	REALISASI
I	Penerimaan Pembiayaan Daerah		
	a. Sisa Lebih perhitungan Anggaran Daerah tahun sebelumnya	137.145.018.874,00	169.571.792.319,37
	b. Penerimaan Pinjaman Daerah	53.794.643.400,00	54.794.625.000,00
II	Pengeluaran Pembiayaan Daerah		
	a Pembentukan Dana Cadangan	-	-
	b Pemberian Pinjaman Daerah	-	-
	c Penyertaan Modal (investasi) Pemerintah Daerah	6.200.000.000,00	6.200.000.000,00

Sumber : Badan Pengelola Keuangan dan Aset Daerah Kabupaten Kapuas



5.11. Banyaknya Armada Kapal Sungai Yang Terdaftar Di Kabupaten Kapuas Tahun 2022

Kecamatan	Perahu Motor Cepat	Long Boat	Bus Air	Motor Getek	Truk Air
Kapuas Kuala	0	0	0	0	0
Tamban Catur	0	0	0	0	0
Kapuas Timur	0	0	0	1	0
Bataguh	0	0	0	8	0
Selat	0	0	0	0	0
Basarang	0	0	0	0	0
Kapuas Hilir	0	0	0	0	0
Pulau Petak	0	0	0	0	0
Kapuas Murung	0	0	0	3	0
Dadahup	0	0	0	0	0
Kapuas Barat	2	0	0	0	0
Mantangai	0	0	0	2	0
Timpah	0	0	0	0	0
Kapuas Tengah	0	0	0	0	0
Pasak Talawang	0	0	0	0	0
Kapuas Hulu	0	0	0	0	0
Mandau Talawang	0	0	0	0	0
Jumlah	2	0	0	14	0

Sumber : Dinas Perhubungan Kabupaten Kapuas

5.12. Data Desa/Kelurahan Tidak Ada Sinyal (Blank Spot Tahun 2022)

NO	KECAMATAN	JUMLAH DESA TIDAK ADA SINYAL
1	MANTANGAI	6
2	MANDAU TALAWANG	1
3	TIMPAH	2
4	TAMBAN CATUR	2
5	BATAGUH	3
6	KAPUAS KUALA	7
7	KAPUAS BARAT	2
8	KAPUAS MURUNG	2
9.	BASARANG	1
JUMLAH		26

Sumber : Dinas Komunikasi dan Informatika Kabupaten Kapuas

5.13. Data Rekapitulasi Menara Tower Eksisting Tahun 2022

NO	PEMILIK MENARA	JUMLAH MENARA
1	PT. TOWER BERSAMA GROUP	14
2	PT. CENTRATAMA MENARA INDONESIA	7
3	PT. TELKOMSEL	27
4	PT. TELKOM	1
5	PT. INDOSAT OOREDOO	0
6	PT. DAYA MITRA TELEKOMUNIKASI	64
7	PT. PROTELINDO	44
8	PT. SOLUSI TUNAS PRATAMA	2
9	PT. PERTAMA KARYA PERDANA	1
10	PT. PERSADA SOKA TAMA	2
11	PT. ANUGRAH COMMUNICATION	2
12	PT. EPID MENARA ASSETCOM	5
JUMLAH		169

Sumber : Dinas Komunikasi dan Informatika Kabupaten Kapuas

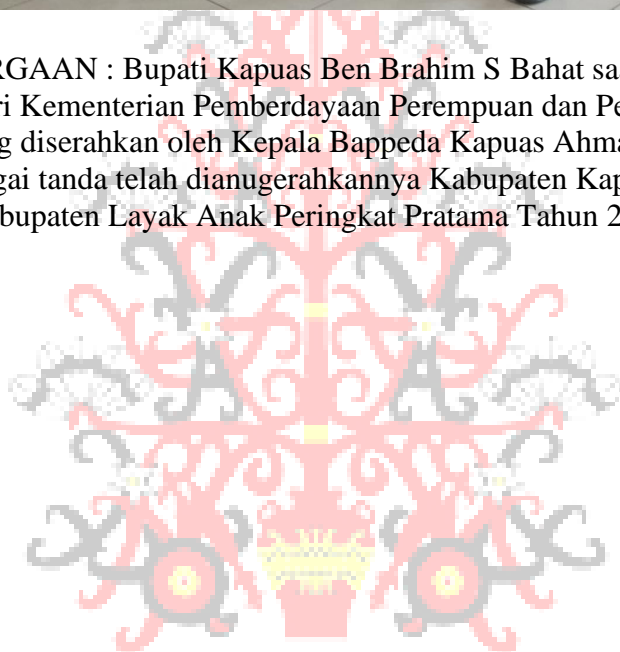


6

PRESTASI KAPUAS



PENGHARGAAN : Bupati Kapuas Ben Brahim S Bahat saat menerima Penghargaan dari Kementerian Pemberdayaan Perempuan dan Perlindungan Anak (PPA) RI yang diserahkan oleh Kepala Bappeda Kapuas Ahmad Muhammad Saribi sebagai tanda telah dianugerahkannya Kabupaten Kapuas menjadi Kabupaten Layak Anak Peringkat Pratama Tahun 2022





PENGHARGAAN : Bupati Kapuas Ben Brahim S Bahat didampingi Wakil Bupati Kapuas HM Nafiah Iknor dan Unsur Forkopimda saat menerima Piala dan Penghargaan dari Kementerian Pemberdayaan Perempuan dan Perlindungan Anak (PPA) RI sebagai tanda telah dianugerahkannya Kabupaten Kapuas menjadi Kabupaten Layak Anak (KLA) Peringkat Pratama Tahun 2022





PENGHARGAAN : Pemberian Penghargaan Bagi Perempuan Berjasa dan Berprestasi Di wilayah Kalimantan Tengah (Kalteng), terdiri 14 orang dari masing-masing Kabupaten/Kota se Kalteng di Aula Jayang Tingang Kantor Gubernur Kalteng.





PENGHARGAAN : Pemerintah Kabupaten Kapuas tepatnya Desa Dahirang menerima piagam penghargaan dari Kementerian Pariwisata dan Ekonomi Kreatif sebagai desa binaan Kemenparekraf RI untuk anugerah Desa Wisata Indonesia.



PENGHARGAAN : Kepala Ombudsman RI Perwakilan Kalimantan Tengah melakukan penyerahan Piagam Penghargaan kepada Bupati Kapuas, Ben Brahim S. Bahat bertempat di Aula Bappeda Kabupaten Kapuas sebagai capaian keberhasilan Pemerintah Kabupaten Kapuas dalam Penilaian Kepatuhan Standar Pelayanan Publik menurut Undang-Undang Nomor 25 Tahun 2009.



PENGHARGAAN : Pemerintah Kabupaten Kapuas melalui Dinas Pemberdayaan Perempuan, Perlindungan Anak, Pengendalian Penduduk dan Keluarga Berencana (DP3APPKB) Kabupaten Kapuas memperoleh Penghargaan KLA Kategori Pratama di Palangka Raya.



Perusahaan Umum Daerah Air Minum Tirta Pabelom Kabupaten Kapuas ikut berpartisipasi dalam memeriahkan hari kemerdekaan Republik Indonesia ke-78 dengan menerjunkan pemain terbaiknya untuk mengikuti Turnamen Mini Soccer MERDEKA CUP Kategori Instansi dan Antar desa Se-kabupaten Kapuas





Plt. Bupati Kapuas Drs. H.M. Nafiah Iknor, MM menerima Piagam Penghargaan dari Arsip Nasional Republik Indonesia (ANRI) sebagai Penyelenggaraan Kearsipan Kinerja Terbaik di Provinsi Kalimantan Tengah yang diserahkan langsung oleh Kepala ANRI Drs. Imam Gunarto, M.Hum.