



REALISASI PENDAPATAN DAERAH KABUPATEN BARITO TIMUR sampai 28 Pebruari 2025





PENDAPATAN DAERAH Sampai 28 Pebruari 2025

PENDAPATAN ASLI DAERAH (PAD)



13,78%

Rp. 92.062.223.246,00

Rp. 12.687.555.767,83

01



LAIN-LAIN PENDAPATAN DAERAH YANG SAH



Rp. 10.051.503.458,00

Rp.

0,00

03
00,00%

PENDAPATAN TRANSFER

11,29%



Rp. 1.174.671.132.489,00

Rp. 132.624.410.650,00

02

JUMLAH PENDAPATAN DAERAH



Rp. 1.276.784.859.193,00

Rp. 145.311.966.417,83

11,38%



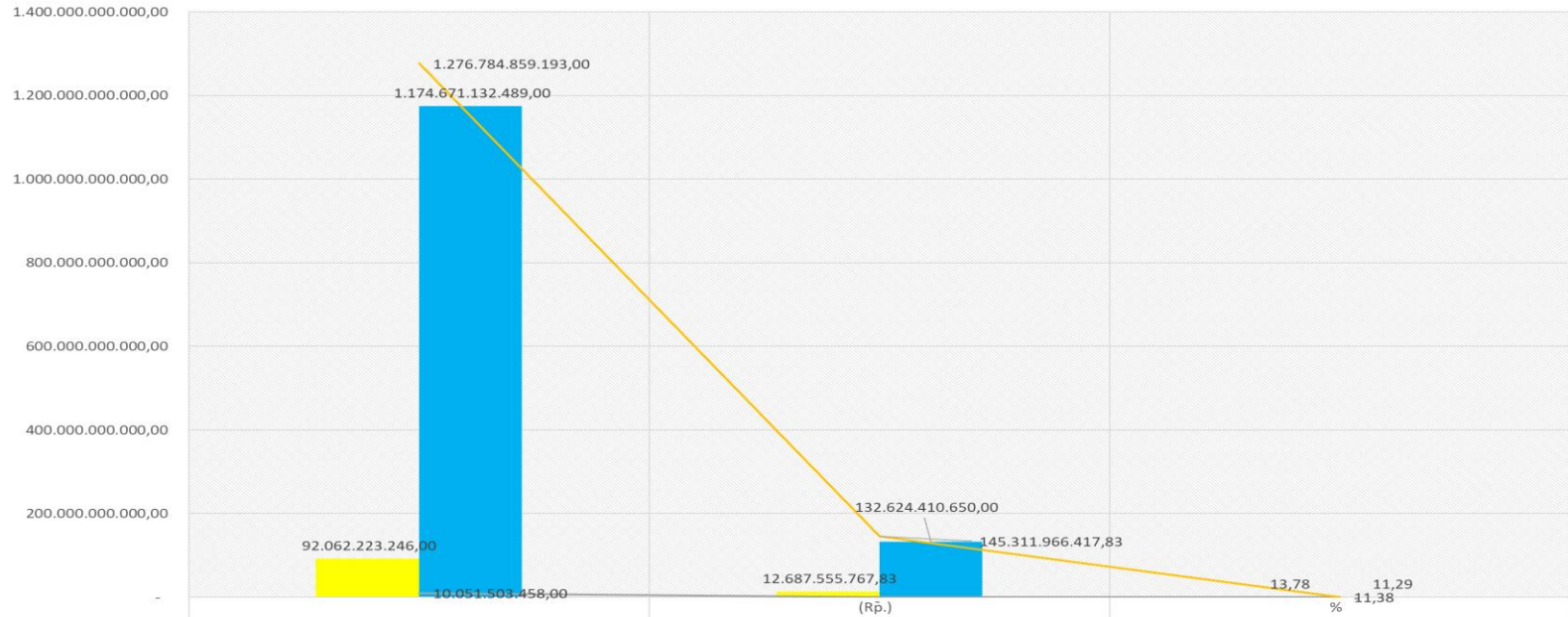
PENDAPATAN DAERAH KABUPATEN BARITO TIMUR

No	Uraian	Target	Realisasi	
			(Rp.)	%
I.	PENDAPATAN ASLI DAERAH (PAD)	92.062.223.246,00	12.687.555.767,83	13,78
II.	PENDAPATAN TRANSFER	1.174.671.132.489,00	132.624.410.650,00	11,29
III.	LAIN-LAIN PENDAPATAN DAERAH YANG SAH	10.051.503.458,00	-	-
JUMLAH PENDAPATAN DAERAH		1.276.784.859.193,00	145.311.966.417,83	11,38



GRAFIK PENDAPATAN DAERAH KABUPATEN BARITO TIMUR

PENDAPATAN DAERAH



I. PENDAPATAN ASLI DAERAH (PAD)

II. PENDAPATAN TRANSFER

III. LAIN-LAIN PENDAPATAN DAERAH YANG SAH

IV. JUMLAH PENDAPATAN DAERAH

I. PENDAPATAN ASLI DAERAH (PAD)

II. PENDAPATAN TRANSFER

III. LAIN-LAIN PENDAPATAN DAERAH YANG SAH

IV. JUMLAH PENDAPATAN DAERAH

PENDAPATAN ASLI DAERAH KABUPATEN BARITO TIMUR

Sampai 28 Pebruari 2025

PAJAK DAERAH

Rp. 5.576.121.448,50

01

26,77%



02

04,21%



RETRIBUSI DAERAH


Rp. 375.563.401,00

Rp

JUMLAH PENDAPATAN ASLI DAERAH (PAD)

Rp. 12.687.555.767,83

13,78%



LAIN-LAIN PAD YANG SAH

Rp. 2.700.782.799,33

04

05,71%

03

26,90%

HASIL PPENGELOLAAN KEKAYAAN
DAERAH YANG DIPISAHKAN

Rp. 4.035.088.119,00





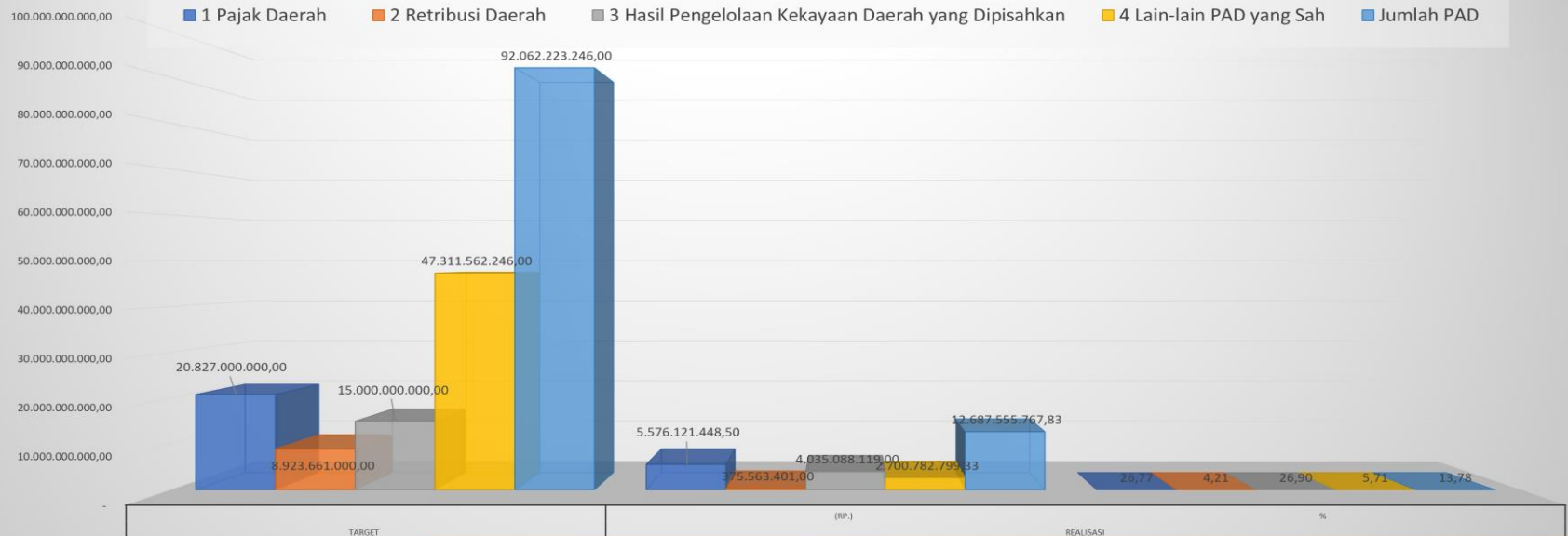
PENDAPATAN ASLI DAERAH KABUPATEN BARITO TIMUR

No	Uraian	Target	Realisasi	
			(Rp.)	%
1	Pajak Daerah	20.827.000.000,00	5.576.121.448,50	26,77
2	Retribusi Daerah	8.923.661.000,00	375.563.401,00	4,21
3	Hasil Pengelolaan Kekayaan Daerah yang Dipisahkan	15.000.000.000,00	4.035.088.119,00	26,90
4	Lain-lain PAD yang Sah	47.311.562.246,00	2.700.782.799,33	5,71
Jumlah PAD		92.062.223.246,00	12.687.555.767,83	13,78



GRAFIK PENDAPATAN ASLI DAERAH KABUPATEN BARITO TIMUR

PENDAPATAN ASLI DAERAH (PAD)



	Target	Realisasi	
		(Rp.)	%
1 Pajak Daerah	20.827.000.000,00	5.576.121.448,50	26,77
2 Retribusi Daerah	8.923.661.000,00	375.563.401,00	4,21
3 Hasil Pengelolaan Kekayaan Daerah yang Dipisahkan	15.000.000.000,00	4.035.088.119,00	26,90
4 Lain-lain PAD yang Sah	47.311.562.246,00	2.700.782.799,33	5,71
Jumlah PAD	92.062.223.246,00	12.687.555.767,83	13,78



KABUPATEN BARITO TIMUR

PENDAPATAN ASLI DAERAH PER ORGANISASI PERANGKAT DAERAH

NO	ORGANISASI PERANGKAT DAERAH	TARGET	REALISASI		LEBIH / KURANG
			Rp.	%	
1	DINAS PENDIDIKAN	30.000.000,00	1.200.000,00	4,00	(28.800.000,00)
2	DINAS KESEHATAN	25.457.919.781,00	2.401.206.731,49	9,43	(23.056.713.049,51)
3	DINAS PEKERJAAN UMUM, PENATAAN RUANG, PERUMAHAN DAN KAWASAN PERMUKIMAN	550.000.000,00	44.000.000,00	8,00	(506.000.000,00)
4	DINAS TENAGA KERJA, TRANSMIGRASI DAN PERINDUSTRIAN	20.000.000,00	30.000.000,00	150,00	10.000.000,00
5	DINAS LINGKUNGAN HIDUP	50.000.000,00	3.330.000,00	6,66	(46.670.000,00)
6	DINAS PERHUBUNGAN	5.098.980.000,00	7.042.000,00	0,14	(5.091.938.000,00)
7	DINAS KOMUNIKASI INFORMATIKA, PERSANDIAN DAN STATISTIK	-	-	-	-
8	DINAS KEBUDAYAAN, PARIWISATA, KEPEMUDAAN DAN OLAHRAGA	145.000.000,00	6.155.000,00	4,24	(138.845.000,00)
9	DINAS PERIKANAN DAN PETERNAKAN	125.000.000,00	7.975.000,00	6,38	(117.025.000,00)
10	DINAS PERTANIAN DAN KETAHANAN PANGAN	252.150.000,00	875.000,00	0,35	(251.275.000,00)



KABUPATEN BARITO TIMUR

PENDAPATAN ASLI DAERAH

PER ORGANISASI PERANGKAT DAERAH

NO	ORGANISASI PERANGKAT DAERAH	TARGET	REALISASI		LEBIH / KURANG
			Rp.	%	
11	DINAS PERDAGANGAN, KOPERASI DAN USAHA KECIL DAN MENENGAH	1.590.581.000,00	178.505.001,00	11,22	(1.412.075.999,00)
12	SEKRETARIAT DAERAH	250.000.000,00	22.000.000,00	8,80	(228.000.000,00)
13	BADAN PERENCANAAN PEMBANGUNAN DAN PENELITIAN PENGEMBANGAN DAERAH	10.000.000,00	1.000.000,00	10,00	(9.000.000,00)
14	BADAN PENGELOLAAN KEUANGAN DAN ASET DAERAH	29.290.768.540,00	4.106.058.401,04	14,02	(25.184.710.138,96)
15	BADAN PENDAPATAN DAERAH	28.906.823.925,41	5.878.208.634,40	20,34	(23.028.615.291,01)
16	BADAN KEPEGAWAIAN DAN PENGEMBANGAN SUMBER DAYA MANUSIA	20.000.000,00	-	-	(20.000.000,00)
17	KECAMATAN DUSUN TENGAH	130.000.000,00	-	-	(130.000.000,00)
18	KECAMATAN PEMATANG KARAU	15.000.000,00	-	-	(15.000.000,00)
19	KECAMATAN AWANG	14.000.000,00	-	-	(14.000.000,00)
20	KECAMATAN PATANGKEP TUTUI	20.000.000,00	-	-	(20.000.000,00)



KABUPATEN BARITO TIMUR

PENDAPATAN ASLI DAERAH

PER ORGANISASI PERANGKAT DAERAH

NO	ORGANISASI PERANGKAT DAERAH	TARGET	REALISASI		LEBIH / KURANG
			Rp.	%	
21	KECAMATAN DUSUN TIMUR	31.000.000,00	-	-	(31.000.000,00)
22	KECAMATAN BENUA LIMA	20.000.000,00	-	-	(20.000.000,00)
23	KECAMATAN PAKU	10.000.000,00	-	-	(10.000.000,00)
24	KECAMATAN PAJU EPAT	10.000.000,00	-	-	(10.000.000,00)
25	KECAMATAN RAREN BATUAH	5.000.000,00	-	-	(5.000.000,00)
26	KECAMATAN KARUSEN JANANG	10.000.000,00	-	-	(10.000.000,00)
JUMLAH		92.062.223.246,41	12.687.555.767,93	13,78	(79.374.667.478,48)



PENDAPATAN TRANSFER KABUPATEN BARITO TIMUR

No	Uraian	Target	Realisasi	
			Rp.	%
1	Pendapatan Transfer Pemerintah Pusat	1.119.123.679.000,00	132.624.410.650,00	11,85
	- Dana Perimbangan	1.029.315.710.000,00	132.624.410.650,00	12,88
	Dana Transfer Umum-Dana Bagi Hasil (DBH)	376.894.967.000,00	30.431.852.300,00	8,07
	Dana Transfer Umum-Dana Alokasi Umum (DAU)	505.787.411.000,00	92.634.900.000,00	18,31
	Dana Transfer Khusus-Dana Alokasi Khusus (DAK) Fisik	52.710.957.000,00	-	-
	Dana Transfer Khusus-Dana Alokasi Khusus (DAK) Non Fisik	93.922.375.000,00	9.557.658.350,00	10,18
	- Dana Desa	75.393.755.000,00	-	-
	Dana Desa	75.393.755.000,00	-	-
	- Insentif Fiskal	14.414.214.000,00	-	-
	Insentif Fiskal	14.414.214.000,00	-	-
2	Pendapatan Transfer Antar Daerah	55.547.453.489,00	-	-
	- Bantuan Keuangan	55.547.453.489,00	-	-
	Bantuan Keuangan Umum dari Pemerintah Daerah Provinsi	55.547.453.489,00	-	-
	- Dana Bagi Hasil (DBH) Pajak Kendaraan Bermotor	47.747.453.489,00	-	-
	- Dana Bagi Hasil (DBH) Pajak Rokok	7.800.000.000,00	-	-
Jumlah Pendapatan Transfer		1.174.671.132.489,00	132.624.410.650,00	11,29



LAIN-LAIN PENDAPATAN DAERAH YANG SAH KABUPATEN BARITO TIMUR

No	Uraian	Target	Realisasi	
			Rp.	%
	LAIN-LAIN PENDAPATAN DAERAH YANG SAH			
-	PENDAPATAN HIBAH			
	Pendapatan Hibah dari Pemerintah Pusat	5.209.903.458,00	-	-
-	Pendapatan Hibah dari Pemerintah Daerah Lainnya			
	Pendapatan Hibah dari Pemerintah Daerah	641.600.000,00	-	-
-	Lain-lain Pendapatan Sesuai dengan Ketentuan Peraturan Perundang-Undangan			
	Pendapatan Kapitasi JKN pada FKTP	4.200.000.000,00	-	-
Jumlah Lain-Lain Pendapatan Daerah Yang Sah		10.051.503.458,00	-	-



PEMERINTAH KABUPATEN BARITO TIMUR

“GUMI JARI JANANG KALALAWAH”

Terima Kasih

