



STATISTIK SEKTORAL KOTA AMBON TAHUN 2018



STATISTIK SEKTORAL KOTA AMBON 2018

ISBN: ...

No. Publikasi :

Katalog:

Ukuran Buku : 14,8 cm x 21 cm

Jumlah Halaman : xlvii + 216 halaman /*pages*

Naskah :

Dinas Komunikasi, Informatika, dan Persandian Kota Ambon

Gambar Kover oleh :

Dinas Komunikasi, Informatika, dan Persandian Kota Ambon

Diterbitkan oleh :

© Dinas Komunikasi, Informatika, dan Persandian Kota Ambon

Dicetak oleh/Printed by:

Dinas Komunikasi, Informatika, dan Persandian Kota Ambon

LAMBANG KOTA AMBON



WALIKOTA DAN WAKIL WALIKOTA AMBON



WALIKOTA AMBON : RICHARD LOUHENAPESSY, SH

dan

WAKIL WALIKOTA AMBON : SYARIF HADLER

PROFIL WILAYAH KOTA AMBON

PETA WILAYAH ADMINISTRASI KOTA AMBON



Keadaan Geografis

Letak, Luas dan Batas Administrasi Kota Ambon

Kota Ambon merupakan Ibukota Provinsi Maluku dengan luasan daratan 359,45 km² dan luas lautan 17,55 Km² dengan Panjang garis pantai 98_Km (Survei Tata Guna Tanah 1980). Wilayah Administratif Kota Ambon sesuai Peraturan Pemerintah Nomor 13 Tahun 1979 dengan luas 377 Km² atau 2/5 dari luas Pulau Ambon.

Secara Geografis Kota Ambon terletak pada 3° 34' 8,40"-3° 47' 42,00" Lintang Selatan dan 128° 1'33,60"-128° 18' 3,60 Bujur Timur, dengan batas-batas wilayah administrasi sebagai berikut :

Letak dan Batas Wilayah Kota Ambon

K o t a	Letak Posisi	Batas Wilayah
Ambon	3°34'4,80" - 3°47'38,4" LS (Lintang Selatan)	➤ <u>Sebelah Utara</u> , dengan: Petuanan Desa Hitu, Hila, Kaitetu, Kecamatan Leihitu, Kabupaten Maluku Tengah
	128°1'33,6" - 128°18'7,20" BT (Bujur Timur)	➤ <u>Sebelah Selatan</u> , dengan: Laut Banda
		➤ <u>Sebelah Timur</u> , dengan: Petuanan Desa Suli, Kecamatan Salahutu Kabupaten Maluku Tengah
		➤ <u>Sebelah Barat</u> , dengan: Petuanan Desa Hatu, Kecamatan Leihitu Barat Kabupaten Maluku Tengah

Sumber : Badan Perencanaan, Pembangunan Daerah , Penelitian, dan Pengembangan
Kota Ambon

Data Wilayah Kota Ambon

Kecamatan	Kelurahan/Desa/Negeri	Luas (Ha)
(1)	(2)	(3)
Nusaniwe		8 834,30
	Negeri Latuhalat	1 300,00
	Negeri Seilale	241,00
	Negeri Nusaniwe	1 600,00
	Negeri Amahusu	800,00
	Kelurahan Nusaniwe	16,00
	Kelurahan Benteng	86,64
	Kelurahan Wainitu	29,84
	Kelurahan Kudamati	66,50
	Negeri Urimessing	4 616,00
	Kelurahan Mangga Dua	18,40
	Kelurahan Urimessing	26,90
	Kelurahan Waihaong	15,00
	Kelurahan Silale	18,02
Sirimau		8 681,32
	Negeri Soya	5 965,00
	Kelurahan Waihoka	75,00
	Kelurahan Karang Panjang	43,42
	Kelurahan Batu Meja	84,80
	Kelurahan Batu Gajah	44,70
	Kelurahan Ahusen	23,50
	Kelurahan Honipopu	34,20
	Kelurahan Uritetu	35,36
	Kelurahan Rijali	27,58
	Kelurahan Amantelu	115,30
	Negeri Batu Merah	1 667,00
	Kelurahan Pandan Kasturi	400,00
	Negeri Hative Kecil	153,06
	Desa Galala	12,40

Lanjutan

Kecamatan	Kelurahan/Desa/Negeri	Luas (Ha)
(1)	(2)	(3)
Teluk Ambon		9 368,00
	Negeri Laha	1 700,00
	Negeri Tawiri	568,00
	Negeri Hative Besar	3 000,00
	Desa Wayame	750,00
	Negeri Rumah Tiga	2 839,00
	Kelurahan Tihu	33,00
	Desa Poka	278,00
	Desa Hunuth/Durian Patah	200,00
T. A. Baguala		4 011,00
	Desa Waiheru	600,00
	Desa Nania	12,00
	Desa Negeri Lama	450,00
	Negeri Passo	1 138,00
	Kelurahan Lateri	201,00
	Negeri Halong	1 600,00
	Desa Latta	10,00
Leitimur Selatan		5 050,00
	Negeri Naku	500,00
	Negeri Kilang	500,00
	Negeri Hukurila	750,00
	Negeri Ema	300,00
	Negeri Hatalae	500,00
	Negeri Hutumuri	1 500,00
	Negeri Rutong	500,00
	Negeri Leahari	500,00

Sumber : Badan Perencanaan, Pembangunan Daerah , Penelitian, dan Pengembangan Kota Ambon

DAFTAR ISI

	Halaman
Lambang Kota Ambon	iii
Foto Walikota Ambon.....	iv
Profil Wilayah Kota Ambon	v
Daftar Isi	viii
Daftar Gambar.....	x
Daftar Tabel.....	xiii
1. PEMERINTAHAN DAN HUKUM	1
1.1. Sekretariat Dewan.....	3
1.2. Kepegawaian Daerah.....	5
1.3. Pelanggaran Peraturan Daerah.....	7
1.4. Perizinan	8
1.5. Peraturan Walikota	9
1.6. Umum dan Perlengkapan	9
1.7. Infrastruktur dan Pekerjaan Umum	9
2. KEPENDUDUKAN	41
2.1. Kependudukan.....	41
2.2. Angka Kelahiran dan Kematian	42
2.3. Administrasi Kependudukan	44
2.4. Ketenagakerjaan	47
3. PENDIDIKAN	73
3.1. Pendidikan.....	73
3.2. Pendidikan.....	75

	Halaman
4. KESEHATAN DAN LINGKUNGAN	103
4.1. Kesehatan	103
4.2. Lingkungan	105
5. SOSIAL	123
5.1. Kesejahteraan Sosial	123
5.2. Penanggulangan Bencana	124
6. PERTANIAN	139
6.1. Pertanian	139
7. PERDAGANGAN	155
7.1. Perdagangan	155
8. PARIWISATA TRANSPORTASI DAN KOMUNIKASI	167
8.1. Wisatawan	167
8.2. Perhubungan	168
8.3. Komunikasi, Informatika, Persandian dan Statistik ..	171
9. KEUANGAN DAN INVESTASI	197
9.1. Retribusi dan Pajak	197
9.2. Penanaman Modal Investasi	198
9.3. Keuangan Daerah	200

DAFTAR GAMBAR

	Halaman
Gambar 1.1 Jumlah Peraturan Dearah yang Dihasilkan oleh Dewan Perwakilan Rakyat Daerah Kota Ambon Tahun 2015-2017.....	4
Gambar 1.2 Jumlah Aparatur Sipil Negara di Kota Ambon Tahun 2015-2017	6
Gambar 1.3 Persentase Aparatur Sipil Negara Menurut Golongan di Kota Ambon Tahun 2017	7
Gambar 1.4 Persentase Aparatur Sipil Negara Menurut Golongan di Kota Ambon Tahun 2017	8
Gambar 2.1 Jumlah Penduduk di Kota Ambon Tahun 2015-2017.....	41
Gambar 2.2 Persentase Penduduk Laki-laki dibandingkan Penduduk Perempuan di Kota Ambon Tahun 2017.....	42
Gambar 2.3 Jumlah Kematian Penduduk di Kota Ambon, Tahun 2017.....	43
Gambar 2.4 Jumlah KTP yang dikeluarkan Dinas Kependudukan dan Catatan Sipil Pemerintahan Kota Ambon, Tahun 2015-2017.....	44
Gambar 2.5 Jumlah Capaian Urusan dan Tingkat Kepuasan Masyarakat Terhadap Pelayanan Urusan Kependudukan pada Dinas Kependudukan dan Catatan Sipil Tahun 2017....	46

	Halaman
Gambar 2.6 Jumlah pencari kerja di Kota Ambon, Tahun 2015-2017.....	47
Gambar 2.7 Jumlah Lowongan Kerja di Kota Ambon, Tahun 2015-2017	49
Gambar 3.1 Jumlah Siswa Menurut Jenjang Pendidikan dan Kecamatan di Kota Ambon Tahun 2015 - 2017	74
Gambar 3.2 Jumlah Pengunjung Perpustakaan Kota Ambon Tahun 2015 - 2017	76
Gambar 4.1 Jumlah Sarana Kesehatan Menurut Jenis sarana dan Kecamatan Di Kota Ambon Tahun 2017.....	103
Gambar 4.2 Jenis Penyakit Menular yang ditangani Tenaga Medis Di Kota Ambon Tahun 2017.....	105
Gambar 4.3 Rata-rata Jumlah Produksi Sampah Dan Sampah Yang Terangkut Setiap Hari di Kota Ambon Tahun 2015-2017 ().....	107
Gambar 5.1 Jumlah KTP yang dikeluarkan Dinas Kependudukan dan Catatan Sipil Pemerintahan Kota Ambon, Tahun 2015-2017.....	124
Gambar 6.1 Jumlah Hasil Produk Pertanian Menurut Jenis Produk Pertanian di Kota Ambon, Tahun 2017 (Ton)....	140

	Halaman
Gambar 6.2 Jumlah Produk Unggulan Hasil Pertanian Menurut Jenis Produk di Kota Ambon Tahun 2015-2017 ().....	141
Gambar 7.1 Jumlah Perizinan SIUP Menurut Jenis di Kota Ambon, Tahun 2015-2017	155
Gambar 8.1 Jumlah Kunjungan Wisatawan Nusantara dan Asing Tahun 2015-2017	167
Gambar 8.2 Jumlah Transportasi Umum Darat Menurut Jenis Terminal di Kota Ambon Tahun 2017	169
Gambar 8.3 Jumlah Transportasi Laut Menurut Jenis Terminal di Kota Ambon Tahun 2017.....	170
Gambar 9.1 Jumlah Penerimaan Retribusi Sampah di Kota Ambon Tahun 2015-2017.....	197
Gambar 9.2 Jumlah Realisasi Investasi Kota Ambon, Tahun 2015-2017.....	199

DAFTAR TABEL

Halaman

1. Pemerintahan dan Hukum

Tabel 1.1	Komposisi Anggota Menurut Tingkat Pendidikan DPRD Kota Ambon Tahun 2014-2019....	11
Tabel 1.2	Komposisi Anggota DPRD Menurut Tingkat Pendidikan di Kota Ambon Tahun 2014-2019....	13
Tabel 1.3	Perundangan yang dihasilkan oleh Dewan Perwakilan Rakyat Daerah Kota Ambon, Tahun 2015-2017....	15
Tabel 1.4	Jumlah Aparatur Sipil Negara (ASN) Menurut Golongan, dan Jenis Kelamin di Kota Ambon, Tahun 2015-2017...	18
Tabel 1.5	Jumlah Pegawai Honorer di Lingkungan Pemerintah Daerah Kota Ambon Tahun 2015-2017.....	19
Tabel 1.6	Jumlah Aparatur Sipil Negara Menurut Jenis Kelamin di Pemerintah Daerah Kota Ambon, Tahun 2015-2017.....	20
Tabel 1.7	Jumlah Aparatur Sipil Negara yang Pensiun Menurut Jenis Kelamin di Pemerintah Daerah Kota Ambon, Tahun 2015-2017.....	21
Tabel 1.8	Jumlah Pejabat Aparatur Sipil Negara Menurut Jabatan dan Jenis Kelamin di Pemerintah Daerah Kota Ambon, Tahun 2015-2017.....	22
Tabel 1.9	Rekapitulasi Jumlah Pelanggaran Perda per Jenis Pelanggaran, di Kota Ambon Tahun 2015-2017.....	23
Tabel 1.10	Rekapitulasi Jumlah Pengawasan / Penertiban Dan Promosi (Berner, Baliho, DII).....	25
Tabel 1.11	Jumlah Kegiatan Satuan Polisi Pamong Praja Menurut Nama Kegiatan di Kota Ambon, Tahun 2015-2017.....	28
Tabel 1.12	Jumlah Perizinan, Menurut Jenis di Kota Ambon, Tahun 2015-2017.....	29
Tabel 1.13	Data Rekapitulasi Capain Urusan Dan Tingkat Kepuasan Masyarakat Terhadap Pelayanan Dinas Tahun 2015-2017.....	33
Tabel 1.14	Jumlah Peraturan Walikota/ produk Hukum Yang dikeluarkan Periode 2015-2017.....	34

Tabel 1.15	Jumlah Kendaraan Operasional Menurut Jenis Kendaraan di Pemerintah Kota Ambon, Tahun 2015-2017.....	35
Tabel 1.16	Jumlah Kegiatan Menurut Jenis Kegiatan yang Diselenggarakan Pemerintah Kota Ambon, Tahun 2015-2017.....	36
Tabel 1.16	Rincian Data Fasilitas Umum di Kota Ambon Tahun 2015-2017.....	37

2. Kependudukan dan Ketenagakerjaan

Tabel 2.1	Jumlah Penduduk Menurut Jenis Kelamin dan Kecamatan di Kota Ambon, Tahun 2015-2017 (jiwa)....	50
Tabel 2.2	Distribusi Penduduk Menurut Kecamatan di Kota Ambon, Tahun 2015-2017....	51
Tabel 2.3	Kepadatan Penduduk Menurut Kecamatan, di Kota Ambon, Tahun 2015-2017 (Jiwa/Km2)....	52
Tabel 2.4	Jumlah Kelahiran Bayi Menurut Jenis Kelamin dan Kecamatan Di Kota Ambon, Tahun 2015-2017 (Jiwa)...	53
Tabel 2.5	Jumlah Kematian Menurut Jenis Kelamin dan Kecamatan Di Kota Ambon, Tahun 2015-2017 (Jiwa).....	54
Tabel 2.6	Jumlah Kematian Balita Menurut Kecamatan Di Kota Ambon, Tahun 2015-2017 (Jiwa).....	55
Tabel 2.7	Jumlah Kematian Ibu Menurut Kecamatan Di Kota Ambon, Tahun 2015-2017 (Jiwa).....	56
Tabel 2.8	Jumlah Konsumen yang Mendapatkan Layanan dari Dinas Kependudukan dan Capil Tahun 2017 (Jiwa).....	57
Tabel 2.9	Jumlah Kartu Tanda Penduduk (KTP) yang Dikeluarkan oleh Dinas Kependudukan dan Capil Menurut Kecamatan di Kota Ambon, Tahun 2015-2017.....	58

	Halaman
Tabel 2.10 Jumlah Akta Kelahiran yang dikeluarkan oleh Dinas Kependudukan dan Capil Menurut Kecamatan di Kota Ambon, Tahun 2015-2017.....	59
Tabel 2.11 Jumlah Akta Pernikahan yang dikeluarkan oleh Dinas Kependudukan dan Capil Menurut Kecamatan di Kota Ambon, Tahun 2015-2017.....	60
Tabel 2.12 Jumlah Kartu Keluarga (KK) yang dikeluarkan Dinas Kependudukan dan Capil Menurut Kecamatan di Kota Ambon, Tahun 2015-2017.....	61
Tabel 2.13 Jumlah Akte Kematian yang Dikeluarkan oleh Dinas Kependudukan dan Capil Menurut Kecamatan di Kota Ambon, Tahun 2015-2017.....	62
Tabel 2.14 Jumlah Capaian Urusan dan Tingkat Kepuasan Masyarakat Terhadap Pelayanan Urusan Kependudukan pada Dinas Kependudukan dan Catatan Sipil Tahun 2017.....	63
Tabel 2.15 Rekapitulasi Tingkat Kepuasan Masyarakat Terhadap Pelayanan, Tahun 2015-2017.....	64
Tabel 2.16 Jumlah pencari kerja Menurut Kecamatan di Kota Ambon, Tahun 2015-2017.....	65
Tabel 2.17 Jumlah pencari kerja yang Terdaftar Menurut Kecamatan di Kota Ambon, Tahun 2015-2017.....	66
Tabel 2.18 Jumlah Angkatan Kerja Menurut Kecamatan di Kota Ambon, Tahun 2015-2016.....	67
Tabel 2.19 Penduduk Usia Kerja Menurut Kecamatan dan Jenis Kelamin di Kota Ambon, 2015-2016.....	68
Tabel 2.20 Jumlah Lowongan Kerja Menurut Kecamatan di Kota Ambon, Tahun 2015-2017.....	69
3. Pendidikan	
Tabel 3.1 Jumlah Tenaga Pendidik (PNS) Menurut Jenis Jenjang Pendidikan, dan Kecamatan di Kota Ambon Tahun 2015-2017....	77

	Halaman
Tabel 3.2 Jumlah Lembaga Pendidikan Menurut Jenjang Pendidikan, dan Kecamatan di Kota Ambon Tahun 2015-2017.....	80
Tabel 3.3 Jumlah Siswa Menurut Jenjang Pendidikan, dan Kecamatan di Kota Ambon Tahun 2015-2017.....	83
Tabel 3.4 Jumlah Siswa Putus Sekolah Menurut Jenjang Pendidikan dan Kecamatan di Kota Ambon Tahun 2015-2017.....	86
Tabel 3.5 Jumlah Siswa yang Lulus Menurut Jenjang Pendidikan dan Kecamatan, Tahun 2015-2017.....	89
Tabel 3.6 Data Angka Partisipasi Kasar (APK) dan Angka Partisipasi Murni (APM) Tahun 2015-2017.....	91
Tabel 3.7 Jumlah Pengunjung Perpustakaan Daerah Kota Ambon Tahun 2015-2017.....	92
Tabel 3.8 Jumlah Koleksi Buku Perpustakaan Kota Ambon Tahun 2015-2017.....	93
Tabel 3.9 Jumlah Kegiatan Lomba Perpustakaan dan Kearsipan Di Kota Ambon, Tahun 2015-2017.....	94
Tabel 3.10 Jumlah Sarana Olah Raga di Kota Ambon, Tahun 2015-2017.....	95
Tabel 3.11 Jumlah Klub Olah Raga di Kota Ambon, Tahun 2015-2017.....	96
Tabel 3.12 Jumlah Klub Olah Raga Menurut Cabang Olah Raga di Kota Ambon, Tahun 2015-2017.....	97
Tabel 3.13 Jumlah Organisasi Kepemudaan di Kota Ambon, Tahun 2015-2017.....	99
Tabel 3.14 Jumlah Gugus Pramuka di Kota Ambon, Tahun 2015-2017.....	100

4. Pemerintahan dan Hukum

Tabel 4.1	Jumlah Sarana Kesehatan Menurut Jenis sarana dan Kecamatan Di Kota Ambon Tahun 2017....	108
Tabel 4.2	Jumlah Tenaga Kesehatan Menurut Jenis Tenaga Kesehatan dan Kecamatan Di Kota Ambon Tahun 2017....	109
Tabel 4.3	Rekapitulasi Data Rumah Sehat Kota Ambon Tahun 2015-2017....	110
Tabel 4.4	Jumlah Penanganan Penyakit Menular Menurut Jenis Penyakit Menular dan Kecamatan Di Kota Ambon Tahun 2015-2017...	111
Tabel 4.5	Jumlah Penanganan Penyakit Tidak Menular Menurut Jenis Penyakit dan Kecamatan Di Kota Ambon Tahun 2015-2017.....	112
Tabel 4.6	Data Kualitas Air Sungai Dalam Wilayah Kota Ambon Tahun 2015-2017.....	113
Tabel 4.7	Data Analisis dan Dampak Lingkungan Beberapa Tempat di Kota Ambon Tahun 2015-2017.....	114
Tabel 4.8	Data Jumlah Kedaraan Angkutan Sampah Yang Dimiliki Pemerintah Kota Ambon (darat. laut. dll) Tahun 2015-2017.....	115
Tabel 4.9	Jumlah Bank Sampah Yang Dikelola Pemerintah Daerah Kota Ambon Menurut Kecamatan dan Lokasi Lingkungan Bermasalah. Tahun 2015-2017.....	116
Tabel 4.10	Jumlah Produksi Sampah dan Jumlah Yang Terangkut Perhari Di Kota Ambon Tahun 2015-2017 ().....	117
Tabel 4.11	Jumlah Kawasan Hutan Lindung Menurut Kecamatan Di Kota Ambon Tahun 2017.....	118
Tabel 4.12	Data Daftar Komponen Analisa Laboratorium Luar (Bila Ada) di Kota Ambon Tahun 2017.....	119

5. Sosial

Tabel 5.1	Jumlah Panti Sosial Menurut Kecamatan di Kota Ambon, Tahun 2015-2017....	125
Tabel 5.2	Jumlah Rumah Perlindungan Anak Menurut Kecamatan di Kota Ambon, Tahun 2015-2017....	126
Tabel 5.3	Jumlah Panti Lansia Menurut Kecamatan di Kota Ambon Tahun 2015-2017....	127
Tabel 5.4	Jumlah Penyandang Distabilitas Menurut Kecamatan di Kota Ambon Tahun 2015-2017...	128
Tabel 5.5	Jumlah Daya Tampung Warga Binaan Menurut Kecamatan di Kota Ambon Tahun 2015-2017.....	129
Tabel 5.6	Jumlah Hasil Penertiban PMKS Menurut Kecamatan di Kota Ambon, Tahun 2015-2017.....	130
Tabel 5.7	Jumlah PMKS Menurut Kecamatan di Kota Ambon Tahun 2015-2017.....	131
Tabel 5.8	Jumlah Panti Sosial Loka Binaan Menurut Kecamatan di Kota Ambon Tahun 2015-2017.....	132
Tabel 5.9	Jumlah Kendaraan Operasional Pemadam Kebakaran menurut Kecamatan, Di Kota Ambon Tahun 2015-2017.....	133
Tabel 5.10	Ketersediaan Logistik dan Peralatan Menurut Jenis Peralatan di Badan Penanggulangan Bencana Daerah Kota Ambon Tahun 2016-2018.....	134

6. Pertanian

Tabel 6.1	Data Rekapitulasi Bantuan Pertanian Pada Kelompok Usaha di Kota Ambon Menurut Jenis Bantuan, dan Sumber Bantuan Tahun 2015-2017....	143
Tabel 6.2	Luas Lahan Pertanian Menurut Kecamatan di Kota Ambon Tahun 2015-2017 (Ha)....	144
Tabel 6.3	Jumlah Kelompok Usaha Pertanian Menurut Kecamatan Kota Ambon Tahun 2015-2017....	145
Tabel 6.4	Jumlah Hasil Produk Pertanian Menurut Jenis Produk Pertanian di Kota Ambon, Tahun 2015-2017 (Ton)	146

	Halaman
Tabel 6.5	Jumlah Produk Unggulan Hasil Pertanian Menurut Jenis Produk di Kota Ambon Tahun 2015-2017(Pohon)....
	147
Tabel 6.6	Produksi Sayuran Menurut Kecamatan Kota Ambon Tahun 2016-2017(Ton)....
	148
Tabel 6.7	Jumlah Kelompok Usaha Perikanan Menurut Kecamatan di Kota Ambon Tahun 2015-2017....
	149
Tabel 6.8	Jumlah Produksi Hasil Tangkapan Tahun 2015-2017 (Ton)...
	150
Tabel 6.9	Nilai Produksi Perikanan Tangkap dan Budidaya Perikanan di Kota Ambon, Tahun 2015-2017 (000 Rupiah).....
	151
Tabel 6.10	Jumlah Alat Tangkap Perikanan Menurut Jenis Alat Tangkap di Kota Ambon Tahun 2015-2017.....
	152

7. Perdagangan

Tabel 7.1	Jumlah Perizinan SIUP Menurut Jenis di Kota Ambon, Tahun 2015-2017....
	157
Tabel 7.2	Jumlah Pasar Yang di Kelola Oleh Pemerintah Menurut Kecamatan di Kota Ambon Tahun 2015-2017....
	158
Tabel 7.3	Nama Pasar Menurut Kecamatan di Kota Ambon, Tahun 2017....
	159
Tabel 7.4	Jumlah Pedagang Menurut Jenis Di Kota Ambon, Tahun 2017...
	160
Tabel 7.5	Data Jenis Usaha Perdagangan Tahun 2017 Bidang Pendaftaran Perusahaan, PKL, dan Pengawasan.....
	162
Tabel 7.6	Data Jenis Usaha Perdagangan Tahun 2016 Bidang Pendaftaran Perusahaan, PKL, dan Pengawasan.....
	163
Tabel 7.7	Data Jenis Usaha Perdagangan Tahun 2015 Bidang Pendaftaran Perusahaan, PKL, dan Pengawasan
	164

8. Pariwisata, Transportasi, dan Komunikasi

Tabel 8.1	Jumlah Destinasi, Kunjungan dan Jasa Travel Tahun 2015-2017....	172
Tabel 8.2	Jumlah Angkutan Menurut Trayek Di Kota Ambon Tahun 2015-2017....	173
Tabel 8.3	Jenis Terminal Menurut Kecamatan Kota Ambon Tahun 2017....	178
Tabel 8.4	Jumlah Trayek Menurut Jenis Trayek Menurut Kecamatan Kota Ambon Tahun 2017...	179
Tabel 8.5	Jenis Terminal Menurut Luas Terminal, Jumlah Trayek, dan Jumlah Kendaraan di Kota Ambon Tahun 2017.....	182
Tabel 8.6	Jumlah Titik Parkir Yang Dikelola Oleh Pemkot Dan Pihak Ketiga di Kota Ambon Tahun 2017.....	183
Tabel 8.7	Nama-nama SpeedBoat Berdasarkan Nama Pemilik dan Nama Kapal di Desa Wayame, Kecamatan Teluk Ambon Baguala, Kota Ambon, Tahun 2017	184
Tabel 8.8	Nama Kapal yang Melakukan Tambat Labuh di Pelabuhan Batu Merah/Enrico, Kecamatan Sirimau, Kota Ambon Tahun 2017....	187
Tabel 8.9	Nama-nama SpeedBoat Berdasarkan Nama Pemilik dan Nama Kapal di Dermaga Kota Jawa, Kecamatan Teluk Ambon Baguala, Kota Ambon Tahun 2017....	188
Tabel 8.10	Jumlah Kegiatan di Bidang Teknologi Informasi Pada Organisasi Perangkat Daerah, di kota Ambon Tahun 2015-2017....	190
Tabel 8.11	Jumlah Website, dan Aplikasi Pada Organisasi Perangkat Daerah, di kota Ambon Tahun 2017....	191
Tabel 8.12	Rekapitulasi Data Informasi Komunikasi Publik Di Kota Ambon Tahun 2017....	193

9. Keuangan dan Investasi

Tabel 9.1	Jumlah Penerimaan Retribusi Sampah di Kota Ambon Tahun 2015-2017 (Rupiah)....	201
Tabel 9.2	SPPT Pajak Bumi dan Bangunan (PBB) di Pemerintah Kota Ambon, Tahun 2015-2017...	202
Tabel 9.3	Tingkat Kepuasan Masyarakat terhadap Pelayanan di Pemerintah Kota Ambon, Tahun 2015-2017....	203
Tabel 9.4	Realisasi Pendapatan Asli Daerah di Kota Ambon, Tahun 2015-2017...	204
Tabel 9.5	Jumlah Realisasi Investasi Kota Ambon, Tahun 2015-2017.....	205
Tabel 9.6	Jumlah Investasi Penanaman Modal Dalam Negeri di Kota Ambon Tahun 2017.....	206
Tabel 9.7	Realisasi Investasi Bagian Kerjasama dan Promosi Pengembangan Ekonomi Sekretariat Kota Ambon Tahun 2016.....	208
Tabel 9.8	Data Penanaman Modal Asing Kota Ambon, Tahun 2017.....	210
Tabel 9.9	Data Keuangan Kota Ambon, Tahun 2015-2017.....	211
Tabel 9.10	Jumlah Anggaran Pendapatan dan Belanja Daerah Perubahan Kota Ambon, Tahun 2015-2017.....	214



Jembatan Merah Putih

1

PEMERINTAHAN

1. PEMERINTAHAN DAN HUKUM

1.1 Sekretariat Dewan

Sekretariat Dewan Perwakilan Rakyat Daerah Kota Ambon terbentuk berdasarkan Peraturan Walikota (PERWALI) Kota Ambon Nomor 37 tentang Organisasi dan Tata Kerja Sekretariat dan Sekretariat Daerah Dewan Perwakilan Rakyat Daerah Kota Ambon.

Sekretariat DPRD Kota Ambon mempunyai posisi penting dalam menunjang kinerja wakil rakyat, mulai dari perencanaan, proses administrasi, pengaturan persiapan, sampai dengan pelaksanaan seluruh agenda kegiatan anggota DPRD, yang kerap difasilitasi oleh Sekretariat DPRD.

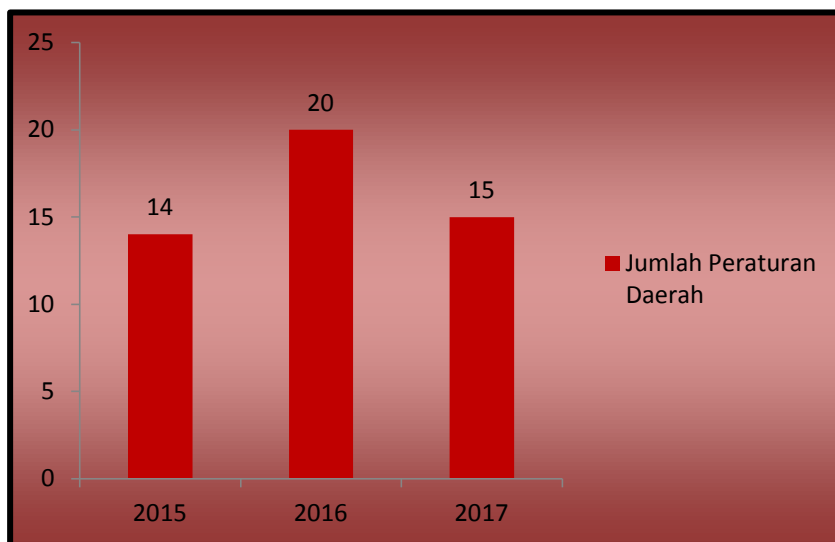
Komposisi Anggota DPRD Kota Ambon Periode Tahun 2014 – 2019 secara keseluruhan tergambar dalam Tabel dibawah ini

- Fraksi Nasdem sebanyak 3 orang, berjenis kelamin laki-laki;
- Fraksi PKB sebanyak 2 orang, berjenis kelamin laki-laki;
- Fraksi PKS sebanyak 2 orang, berjenis kelamin laki-laki;
- Fraksi PDIP sebanyak 5 orang, berjenis kelamin laki-laki 4 orang, perempuan 1 orang
- Fraksi Golkar sebanyak 4 orang, berjenis kelamin laki-laki 2 orang, perempuan 2 orang
- Fraksi Gerindra sebanyak 4 orang, berjenis kelamin laki-laki 3 orang, perempuan 1 orang
- Fraksi Demokrat sebanyak 4 orang, berjenis kelamin laki-laki
- Fraksi PAN sebanyak 1 orang, berjenis kelamin laki-laki
- Fraksi PPP sebanyak 3 orang, berjenis kelamin laki-laki

- Fraksi HANURA sebanyak 3 orang, berjenis kelamin laki-laki
- Fraksi PBB sebanyak 2 orang, berjenis kelamin laki-laki
- Fraksi PKPI sebanyak 2 orang, berjenis kelamin laki-laki 1 orang, perempuan 1 orang

Jumlah produk hukum yang dihasilkan oleh Dewan Perwakilan Rakyat Daerah (DPRD) Kota Ambon Tahun 2017 mencapai 15 peraturan daerah, lebih sedikit 5 peraturan daerah dari tahun 2016, dan lebih banyak 1 peraturan daerah dari tahun 2015.

Gambar 1.1 Jumlah Peraturan Dearah yang Dihasilkan oleh Dewan Perwakilan Rakyat Daerah Kota Ambon Tahun 2015-2017



Sumber : Sekretariat Dewan Perwakilan Rakyat Daerah Kota Ambon

1.2 Kepegawaian Daerah

Landasan Hukum

Badan Kepegawaian dan Pengembangan Sumber Daya Manusia (SDM) terbentuk berdasarkan peraturan Walikota Ambon No 39 Tahun 2016 tentang organisasi dan Tata Kerja badan dan Inspektorat Kota Ambon.

Tugas

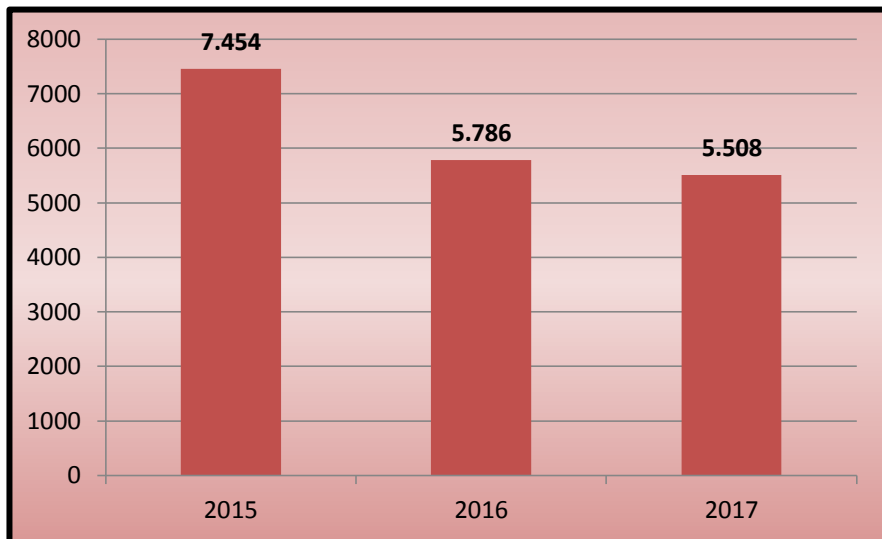
Badan Kepegawaian dan Pengembangan Sumber Daya Manusia mempunyai tugas melaksanakan penyusunan dan pelaksanaan kebijakan di bidang kepegawaian, pendidikan, dan pelatihan.

Jumlah Aparatur Sipil Negara (ASN) tahun 2017 mencapai 5.508 pegawai, mengalami penurunan sebesar 278 pegawai jika dibandingkan dengan tahun 2016 dengan jumlah pegawai mencapai 5.786 pegawai. Jumlah penurunan besar terjadi antara tahun 2016 dibandingkan tahun 2015. ASN tahun 2016 turun mencapai 1.668 pegawai dibandingkan tahun 2015, atau turun sekitar 22,38 persen.

Pada tahun 2017 terdapat 3.924 pegawai berjenis kelamin laki-laki, dan 1.584 pegawai berjenis kelamin perempuan, atau sekitar 71 persen pegawai di pemerintah Kota Ambon berjenis kelamin laki-laki, dan 29 persen diantaranya berjenis kelamin perempuan. Dari 5.786 pegawai di pemerintah Kota Ambon pada tahun 2016, 4.103 pegawai diantaranya berjenis kelamin laki-laki, dan 1.683 pegawai berjenis kelamin perempuan, atau sekitar 71 persen pegawai di pemerintah Kota Ambon berjenis kelamin laki-laki, dan 29 persen diantaranya berjenis kelamin perempuan. Dari 7.454 pegawai di pemerintah Kota Ambon pada tahun 2015, 5.269 pegawai diantaranya berjenis kelamin laki-laki, dan 2.185 pegawai berjenis kelamin perempuan, atau sekitar 71 persen pegawai di

pemerintah Kota Ambon berjenis kelamin laki-laki, dan 29 persen diantaranya berjenis kelamin perempuan.

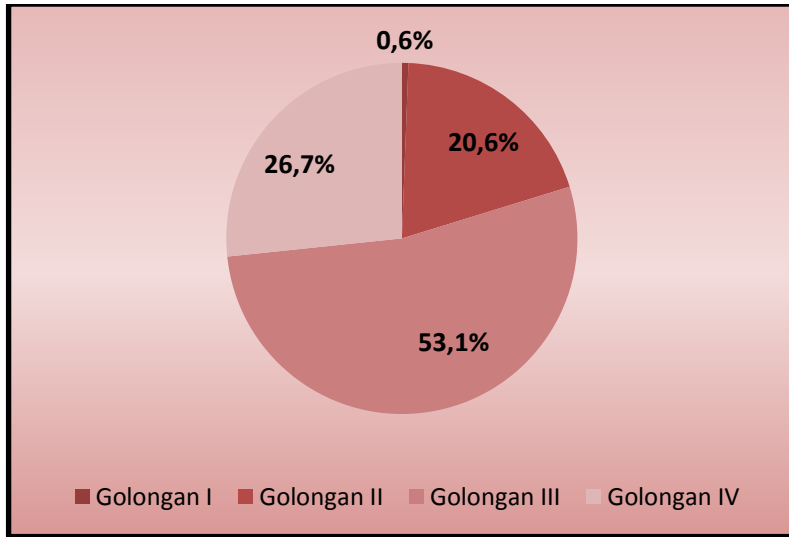
Gambar 1.2 Jumlah Aparatur Sipil Negara di Kota Ambon Tahun 2015-2017



Sumber : Badan Kepegawaian Daerah Kota Ambon

Pada tahun 2017 terdapat 33 pegawai memiliki jenjang golongan I, 1.082 pegawai memiliki golongan II, 2.925 pegawai, atau sekitar 53,11 persen memiliki golongan III, dan 1.468 pegawai, atau sekitar 26,65 persen diantaranya memiliki golongan IV.

Gambar 1.3 Persentase Aparatur Sipil Negara Menurut Golongan di Kota Ambon Tahun 2017



Sumber : Badan Kepegawaian Daerah Kota Ambon

Pada tahun 2017 terdapat 674 pegawai honor, 471 pegawai diantaranya berjenis kelamin laki-laki, dan 203 pegawai diantaranya berjenis kelamin perempuan. Pada tahun 2016 terdapat 579 pegawai honor, 456 pegawai diantaranya berjenis kelamin laki-laki, dan 123 pegawai diantaranya berjenis kelamin perempuan. Pada tahun 2015 terdapat 499 pegawai honor, 388 pegawai diantaranya berjenis kelamin laki-laki, dan 111 pegawai diantaranya berjenis kelamin perempuan.

1.3 Pelanggaran Peraturan Daerah (Perda)

Pelanggaran Perda di Kota Ambon antara Tahun 2015 sampai dengan 2017 cenderung mengalami penurunan. Pada tahun 2015 terjadi pelanggaran perda

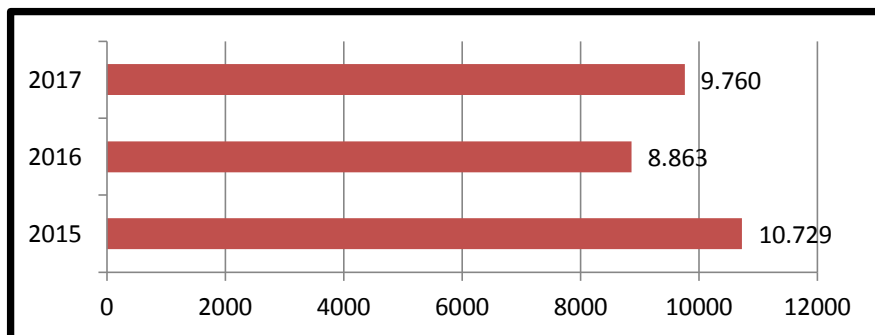
sejumlah 1.333 pelanggaran, turun menjadi 1.011 pelanggaran pada tahun 2016, dan turun menjadi 780 pelanggaran pada tahun 2017.

1.4 Perizinan

Setiap tahunnya Pemerintah Kota Ambon menerbitkan lebih dari 8 ribu izin, melalui Dinas Penanaman Modal dan Pelayanan Terpadu Satu Pintu (DPMPSTP). Pada tahun 2015 menerbitkan sejumlah 10.729 izin, sementara tahun 2016 menerbitkan sejumlah 8.863 izin, dan Pada tahun 2017 menerbitkan sejumlah 9.760 izin. Pada tahun 2017, izin yang terbanyak diterbitkan yaitu izin Retribusi Pemeriksaan Alat Pemadam Kebakaran, yaitu sebanyak 3.088 izin, sedangkan izin terbanyak kedua yang diterbitkan yaitu Surat Izin Tempat Usaha (SITU) yaitu sebanyak 2.893 izin.

Indeks kepuasan masyarakat mengenai kepuasan pelayanan Kota Ambon selalu lebih dari 78 poin. Pada tahun 2015, Indeks kepuasan masyarakat terhadap pelayanan dinas mencapai 80,44, sedangkan pada tahun 2016 mencapai 78,96, dan tahun 2017 mencapai 80,34.

Gambar 1.4 Persentase Aparatur Sipil Negara Menurut Golongan di Kota Ambon Tahun 2017



Sumber : Dinas Penanaman Modal dan Pelayanan Terpadu Satu Pintu Kota Ambon

1.5 Peraturan Walikota

Pada tahun 2017 Jumlah Peraturan Walikota/Produk Hukum yang dikeluarkan Bagian Hukum Kota Ambon ada 4 yang terdiri dari 24 Peraturan Daerah (Perda), 48 Peraturan Walikota (Perwali), 555 Surat Keputusan (SK) dan 1 Instruksi.

1.6 Umum dan Perlengkapan

Pada tahun 2017 Jumlah Kendaraan operasional Pemerintah Kota Ambon mendapatkan tambahan yang cukup besar. Pada tahun 2017 jumlah seluruh kendaraan operasional di Pemerintah Kota Ambon mencapai 1.000 kendaraan, bertambah 294 kendaraan dari tahun 2016. Sementara tahun 2016 jumlah seluruh kendaraan operasional berjumlah 706 kendaraan, atau bertambah 103 kendaraan dari tahun 2015.

Pada tahun 2017 terdapat 87 kegiatan yang diselenggarakan oleh Pemerintah Kota Ambon, dengan kegiatan terbanyak yaitu kegiatan rapat-rapat staf sebanyak 40 kegiatan. Pada tahun 2016 terdapat 67 kegiatan yang diselenggarakan oleh Pemerintah Kota Ambon, dengan kegiatan terbanyak yaitu kegiatan rapat-rapat staf sebanyak 30 kegiatan. Pada tahun 2015 terdapat 47 kegiatan yang diselenggarakan oleh Pemerintah Kota Ambon, dengan kegiatan terbanyak yaitu kegiatan rapat-rapat staf sebanyak 20 kegiatan.

1.7 Infrastruktur dan Pekerjaan Umum

Pada tahun 2017 terdapat pembangunan drainase di kota Ambon, dengan panjang drainase 16.390 meter, 6.335 meter pada tahun 2016, dan 1.800 meter pada tahun 2015. Terdapat lebih dari 53 ribu kepala keluarga yang memiliki akses air bersih dari tahun 2015-2017. Data dari Dinas Pekerjaan Umum Kota Ambon, pada tahun 2017 terdapat 55.134 kepala keluarga yang memiliki akses terhadap air bersih. Setiap

tahunnya dibangun lebih dari 130 unit penerangan jalan umum. Pada tahun 2017 terdapat 136 unit pembangunan penerangan jalan umum, dan 512 unit pembangunan penerangan jalan umum pada tahun 2016, serta 575 unit pembangunan penerangan jalan umum.

Tabel 1.1 Komposisi Anggota Menurut Tingkat Pendidikan DPRD Kota Ambon Tahun 2014-2019

No	Nama	Tingkat Pendidikan
1.	Christian Latumahina	SMA
2.	Johny Mainake, SE	S1
3.	Maurits.L. Tamaela	SMA
4.	Moh. A. Matdoan,S.Ag	S1
5.	Ary Sahertian,S.Sos	S1
6.	Yusuf Wally,S.Pi	S2
7.	Saidna.A.Bin Taher,SE	S1
8.	Lucky.L.U. Nikijuluw, Msi.	S2
9.	Gerald Mailoa, ST,MT	S2
10.	Ir. James R. Maatita	S1
11.	Jafry Taihutu, SH	S1
12.	Ny. Leonora.E.K. Far Far	SMA
13.	Marcus Pattiapon,SP	S1
14.	Ny. Margaretha Siahay	SMA
15.	Ny. Ely Toisuta, S.Sos	S1
16.	Zeth Pormes, S.Sos	S1
17.	Johny.P. Wattimena, SH	S1
18.	Rustam Latuponno, S.Pi	S1
19.	Ny. Astrid . Y. Soplantila	SMA
20.	Christianto Laturiuw, SE	S1

Lanjutan Tabel 1.1

No	Nama	Tingkat Pendidikan
21.	(Alm) Tomwin. R. Tamaela	SMA
22.	Muriyani Dominggus	SMA
23.	Jusuf Latumeten.S,Sos	S1
24.	Obed Souissa,S,Sos	S1
25.	Ali Rahman Oherlla, SE	S1
26.	Moh. Novan Liem. SE	S1
27.	Rovik. A. Afifudin. SE	S1
28.	Taha Abubakar	SMA
29.	Achmad Ohorella, Sip	S1
30.	Marthin Sapulette,SE	S1
31.	(Alm) Cundrat Pattisaina, S.Sos	S1
32.	Agustinus.M. Kailuhu	SMA
33.	Riduan Hasan, SH	S1
34.	Ny. Juliana Pattipeilohy	SMA
35.	Drs. Usmany Jacob	S1

Sumber : Sekretariat Dewan Perwakilan Rakyat Daerah Kota Ambon

Tabel 1.2 Komposisi Anggota DPRD Menurut Tingkat Pendidikan di Kota Ambon Tahun 2014-2019

No	Nama	Fraksi	2017	
			Laki-Laki	Perempuan
1.	Christian Latumahina	Nasdem	✓	
2.	Johny Mainake, SE	Nasdem	✓	
3.	Maurits.L. Tamaela	Nasdem	✓	
4.	Moh. A. Matdoan,S.Ag	PKB	✓	
5.	Ary Sahertian,S.Sos	PKB	✓	
6.	Yusuf Wally,S.Pi	PKS	✓	
7.	Saidna A. Bin Taher,SE	PKS	✓	
8.	Lucky L.U. Nikijuluw, Msi.	PDI-P	✓	
9.	Gerald Mailoa, ST,MT	PDI-P	✓	
10.	Ir. James R. Maatita	PDI-P	✓	
11.	Jafry Taihutu, SH	PDI-P	✓	
12.	Ny. Leonora E.K. Far Far	PDI-P		✓
13.	Marcus Pattiapon, SP	Golkar	✓	
14.	Ny. Margaretha Siahay	Golkar		✓
15.	Ny. Ely Toisuta,S,Sos	Golkar		✓
16.	Zeth Pormes, S.Sos	Golkar	✓	
17.	Johny P. Wattimena,SH	Gerindra	✓	
18.	Rustam Latuponno, S.Pi	Gerindra	✓	
19.	Ny. Astrid Y. Soplantila	Gerindra		✓
20.	Christianto Laturiuw,SE	Gerindra	✓	

Lanjutan Tabel 1.2

No	Nama	Fraksi	2017	
			Laki-Laki	Perempuan
21.	Tomwin R. Tamaela	Demokrat	✓	
22.	Muriyani Dominggus	Demokrat	✓	
23.	Jusuf Latumeten. S.Sos.	Demokrat	✓	
24.	Obed Souissa, S.Sos.	Demokrat	✓	
25.	Ali Rahman Oherlla, SE	PAN	✓	
26.	Moh. Novan Liem. SE	PPP	✓	
27.	Rovik. A. Afifudin. SE	PPP	✓	
28.	Taha Abubakar	PPP	✓	
29.	Achmad Ohorella, S.Ip	Hanura	✓	
30.	Marthin Sapulette, SE	Hanura	✓	
31.	Cundrat Pattisaina, S.Sos	Hanura	✓	
32.	Agustinus.M. Kailuhu	PBB		✓
33.	Riduan Hasan, SH	PBB	✓	
34.	Ny. Juliana Pattipeilohy	PKPI		✓
35.	Drs. Usmany Jacob	PKPI		✓
Jumlah			30	5

Sumber : Sekretariat Dewan Perwakilan Rakyat Daerah Kota Ambon

Tabel 1.3 Perundangan yang dihasilkan oleh Dewan Perwakilan Rakyat Daerah Kota Ambon, Tahun 2015-2017

No	Nama Peraturan Daerah	Tahun		
		2015	2016	2017
1.	Perda tentang Penanggulangan Human Immunodeficiency Virus dan Acquired Immuno Deficiency Syndrome;	✓		
2.	Perda tentang Pengelolaan Air Tanah	✓		
3.	Perda tentang Pengelolaan Sampah	✓		
4.	Perda tentang Penyelenggaraan Perlindungan Perempuan dan Anak Korban Kekerasan;	✓		
5.	Perda tentang Pengendalian dan Pengawasan Minuman Beralkohol;	✓		
6.	Perda tentang Penyerahan Prasarana, Sarana dan Utilitas Umum Perumahan;	✓		
7.	Perda tentang Perubahan Atas Peraturan Daerah Nomor 4 Tahun 2010 Tentang Penyelenggaraan Administrasi Kependudukan;	✓		
8.	Perda tentang Perubahan Atas Peraturan Daerah Kota Ambon Nomor 14 Tahun 2012 tentang Retribusi Ijin Gangguan;	✓		
9.	Perda tentang Rencana Detail Tata Ruang dan Peraturan Zonasi Kawasan Pusat Kota;	✓		
10.	Perda Tentang Prosedur Pembentukan Produk Daerah;	✓		
11.	Perda Tentang Penyelenggaraan Dana Bergulir dan Investasi Pemerintah Kota Ambon;	✓		
12.	Perda Tentang Rencana Detail Tata Ruang (RDTR) & Peraturan Zonasi Kawasan Passo Tahun 2012-2023;	✓		
13.	Perda Tentang Perubahan Atas Peraturan Daerah Nomor 20 Tahun 2012 Tentang Retribusi Pelayanan Kepelabuhanan.	✓		
14.	Perubahan Atas Peraturan Daerah Kota Ambon Nomor 19 Tahun 2012 Tentang Retribusi Pengendalian Menara Telekomunikasi.	✓		
15.	Penyelenggaraan Penanggulangan Bencana,		✓	
16.	Tanggungjawab Sosial Perusahaan,		✓	
17.	Penyelenggaraan Komunikasi dan Informatika.		✓	
18.	Penanganan Anak Jalanan, Gelandangan dan Pengemis di Kota Ambon		✓	
19.	Perubahan Atas Peraturan Daerah Kota Ambon Nomor 22 Tahun 2012 Tentang Retribusi Izin Trayek,		✓	

Lanjutan Tabel 1.3

No	Nama Peraturan Daerah	Tahun		
		2015	2016	2017
20.	Perubahan Atas Peraturan Daerah Kota Ambon Nomor 13 Tahun 2012 Tentang Retribusi Izin Tempat Penjualan Minuman Beralkohol,		✓	
21.	Perubahan Atas Peraturan Daerah Kota Ambon Nomor 12 Tahun 2012 Tentang Retribusi Pelayanan Pasar,		✓	
22.	Perubahan Atas Peraturan Daerah Kota Ambon Nomor 10 Tahun 2012 Tentang Retribusi Izin Mendirikan Bangunan,		✓	
23.	Perubahan Atas Peraturan Daerah Kota Ambon Nomor 1 Tahun 2009 Tentang Pokok-Pokok Pengelolaan Keuangan Daerah,		✓	
24.	Penyelenggaraan Perhubungan,		✓	
25.	Bantuan Hukum Bagi Masyarakat Miskin,		✓	
26.	Pembentukan dan Susunan Perangkat Daerah Kota Ambon,		✓	
27.	Ketentraman dan Ketertiban Umum,		✓	
28.	Penetapan Negeri Adat,		✓	
29.	Negeri di Kota Ambon,		✓	
30.	Tata Cara Pemilihan, Pengangkatan dan Pemberhentian Kepala Pemerintahan Negeri di Kota Ambon.		✓	
31.	Perubahan Atas Peraturan Daerah Kota Ambon Nomor 8 Tahun 2014 Tentang Penyertaan Modal Pemerintah Kota Ambon Kepada PDAM Kota Ambon;		✓	
32.	Ijin Penyimpanan Sementara dan Ijin Pengumpulan Limbah Berbahaya dan Beracun di Kota Ambon;		✓	
33.			✓	
34.	Ijin Pembuangan Air Limbah ke Air atau Sumber Air;		✓	
35.	Pencegahan dan Peningkatan Kualitas Perumahan dan Pemukiman Kumuh di Kota Ambon.			✓
36.	Perlindungan Keluarga Miskin di Kota Ambon			✓
37.	Pelaksanaan Hak Keuangan dan Administratif Pimpinan dan Anggota DPRD Kota Ambon;			✓
38.	Pedoman Pengawasan dan Pemeriksaan Kualitas Air;			✓

Lanjutan Tabel 1.3

No	Nama Peraturan Daerah	Tahun		
		2015	2016	2017
39.	Ruang Terbuka Hijau.			✓
40.	Pengembangan dan Pengelolaan Sistem Penyediaan Air Minum;			✓
41.	Eliminasi Malaria;			✓
42.	Izin Lingkungan;			✓
43.	Pencegahan, Penanggulangan Bahaya Kebakaran dan Penyelamatan;			✓
44.	Penyelenggaraan Perumahan, Pemukiman dan Bangunan Gedung;			✓
45.	Rumah Susun.			✓
46.	APBD Perubahan Kota Ambon Tahun 2017			✓
47.	APBD Kota Ambon Tahun 2018			✓
48.	RPJMD Kota Ambon Tahun 2017-2022			✓
49.	Laporan Pertanggungjawaban APBD Kota Ambon Tahun 2017.			✓
Jumlah		14	20	15

Sumber : Sekretariat Dewan Perwakilan Rakyat Daerah Kota Ambon

Tabel 1.4 Jumlah Aparatur Sipil Negara (ASN) Menurut Golongan, dan Jenis Kelamin di Kota Ambon, Tahun 2015-2017

Golongan	2015		2016		2017	
	Laki-laki	Perempuan	Laki-laki	Perempuan	Laki-laki	Perempuan
I	45	4	36	2	32	1
II	539	1.043	497	919	433	649
III	1.035	2.610	798	2.119	776	2.149
IV	566	1.612	352	1.063	343	1.125
Jumlah	2.185	5.269	1.683	4.103	1.584	3.924

Sumber : Badan Kepegawaian Daerah Kota Ambon

Tabel 1.5 Jumlah Pegawai Honorer di Lingkungan Pemerintah Daerah Kota Ambon Tahun 2015-2017

Tahun	Jenis Kelamin		Jumlah
	Laki-laki	Perempuan	
2015	388	111	499
2016	456	123	579
2017	471	203	674

Sumber : Badan Kepegawaian Daerah Kota Ambon

Tabel 1.6 **Jumlah Aparatur Sipil Negara Menurut Jenis Kelamin di Pemerintah Daerah Kota Ambon, Tahun 2015-2017**

Tahun	Jenis Kelamin		Jumlah
	Laki-laki	Perempuan	
2015	2.185	5.269	7.454
2016	1.683	4.103	5.786
2017	1.584	3.924	5.508

Sumber : Badan Kepegawaian Daerah Kota Ambon

Tabel 1.7 Jumlah Aparatur Sipil Negara yang Pensiun Menurut Jenis Kelamin di Pemerintah Daerah Kota Ambon, Tahun 2015-2017

Tahun	Jenis Kelamin		Jumlah
	Laki-laki	Perempuan	
2015	49	118	167
2016	89	204	293
2017	90	190	280

Sumber : Badan Kepegawaian Daerah Kota Ambon

Tabel 1.8 Jumlah Pejabat Aparatur Sipil Negara Menurut Jabatan dan Jenis Kelamin di Pemerintah Daerah Kota Ambon, Tahun 2015-2017

Uraian	2015		2016		2017	
	Laki-laki	Perempuan	Laki-laki	Perempuan	Laki-laki	Perempuan
Eselon II	28	6	27	6	20	4
Eselon III	69	35	82	35	82	51
Eselon IV	195	207	232	260	197	246
Jumlah	292	248	341	301	299	301

Sumber : Badan Kepegawaian Daerah Kota Ambon

Tabel 1.9 Rekapitulasi Jumlah Pelanggaran Perda per Jenis Pelanggaran, di Kota Ambon Tahun 2015-2017

Wilayah	Lokasi	Jenis Pelanggaran	Jumlah/Tahun			Keterangan
			2015	2016	2017	
Sirimau	- Jl. A. Yani	Trantibum	1.320	960	840	Selesai : 2.124 Pantau : 996
	- Jl. Yan paais					
	- Jl. Diponegoro					
	- Jl. Chr. M. Tiahahu					
	- Jl. St. Hairun					
	- Jl. Jend. Sudirman					
	- Jl. A. Y. Patty					
	- Jl. Tulakabessy					
	- Jl. benteng kapahaha					
	- Jl. Pattimura					
	- Jl. Rijali					
	- Jl. Tulakabessy					
	- Jl. Said perintah					
	- Jl. Slamet riadi					
	- Jl. Sirimau					
	- Jl. A. Yani	IMB	120	96	72	Selesai : 172 Pantau : 116
	- Jl. Yan paais					
	- Jl. Diponegoro					
	- Jl. Chr. M. Tiahahu					
	- Jl. St. Hairun					
	- Jl. Jend. Sudirman					
	- Jl. A. Y. Patty					
	- Jl. Tulakabessy					

Lanjutan Tabel 1.9

Wilayah	Lokasi	Jenis Pelanggaran	Jumlah/Tahun			Keterangan
			2015	2016	2017	
Sirimau	- Jl. Benteng kapahaha	Trantibum	1.320	960	840	Selesai : 2.124 Pantau : 996
	- Jl. Pattimura					
	- Jl. Rijali					
	- Jl. Tulakabessy					
	- Jl. Said perintah					
	- Jl. Slamet riadi					
	- Jl. Sirimau					
Nusaniwe	- Jl. Nn. Sar sopacua	IMB	120	96	72	Selesai : 172 Pantau : 116
	- Jl. Dr. Kayadoe					
	- Jl. Dr. Siwabessy					
	- Jl. Dr. Sitanala					
	- Jl. Dr. Malaihollo					
	- Jl. Amahusu					
	- Jl. Nn. Sar sopacua					
	- Jl. Dr. Kayadoe	IMB	276	216	144	Selesai : 458 Pantau : 178
	- Jl. Dr. Siwabessy					
	- Jl. Dr. Sitanala					
	- Jl. Dr. Malaihollo					
	- Jl. Amahusu					
	- Jl. Nn. Sar sopacua					
	- Jl. Dr. Kayadoe					

Lanjutan Tabel 1.9

Wilayah	Lokasi	Jenis Pelanggaran	Jumlah/Tahun			Keterangan
			2015	2016	2017	
Teluk Ambon Baguala	- Jl. wolter monginsidi	Trantibum	336	276	192	Selesai : 696 Pantau : 108
	- Jl. Leo wattimena					
	- Jl. Syaranamual					
	- Jl. Sisingamangaraja					
	- Jl. Wolter monginsidi	IMB	216	156	108	Selesai : 328 Pantau : 152
	- Jl. Leo wattimena					
	- Jl. Syaranamual					
	- Jl. Sisingamangaraja					
Teluk Ambon	- Jl. Dr. J. Leimena	Trantibum	228	180	96	Selesai : 412 Pantau : 92
	- Jl. Ir. M. Putuhena					
	- Jl. Chr. Soplanit					
	- Jl. M. Alfons					
Leitimur Selatan	- Jl. Dr. J. Leimena	IMB	132	108	72	Selesai : 224 Pantau : 88
	- Jl. Ir. M. Putuhena					
	- Jl. Chr. Soplanit					
	- Jl. M. Alfons					
Jumlah		-	1.548	1.236	864	-

Sumber : Satuan Polisi Pamong Praja Kota Ambon

Tabel 1.10 Rekapitulasi Jumlah Pengawasan / Penertiban Dan Promosi (Berner, Baliho, DII)

Wilayah	Lokasi	Jenis Pelanggaran	Jumlah/Tahun			Keterangan
			2015	2016	2017	
Sirimau	- Jl. A. Yani	Trantibum	323	213	254	- Diterbitkan dan diamankan di kantor satpol pp
	- Jl. Yan paais					
	- Jl. Diponegoro					
	- Jl.chr.m. Tiahahu					
	- Jl. St. Hairun					
	- Jl.jend. Sudirman					
	- Jl. A. Y. Patty					
	- Jl. Tulakabessy					
	- Jl.benteng kapahaha					
	- Jl. Pattimura					
	- Jl. Rijali					
	- Jl. Tulakabessy					
	- Jl.said perintah					
	- Jl. Slamet riadi					
	- Jl. Sirimau					
Nusaniwe	- Jl.nn.sar sopacua	Trantibum	376	321	135	- Diterbitkan dan diamankan di kantor satpol pp
	- Jl. Dr. Kayadoe					
	- Jl. Dr. Siwabessy					
	- Jl. Dr. Sitanala					
	- Jl.dr. Malaihollo					
Teluk Ambon Baguala	- Jl. Amahusu	Trantibum	256	165	145	- Diterbitkan dan diamankan di kantor satpol pp
	- Jl.wolter monginsidi					
	- Jl.leo wattimena					
	- Jl. Yaranamual					
	- Jl.sisinga mangaraja					

Lanjutan Tabel 1.10

Wilayah	Lokasi	Jenis Pelanggaran	Jumlah/Tahun			Keterangan
			2015	2016	2017	
Teluk Ambon	- Jl. Dr. J. Leimena - Jl.ir.m. Utuhena - Jl.chr. Soplanit Jl. M. Alfons	Trantibum	378	312	246	- Diterbitkan dan diamankan di kantor satpol pp
Leitimur Selatan	-	-	-	-	-	-
Jumlah	-	-	1.333	1.011	780	-

Sumber : Satuan Polisi Pamong Praja Kota Ambon

Tabel 1.11 Jumlah Kegiatan Satuan Polisi Pamong Praja Menurut Nama Kegiatan di Kota Ambon, Tahun 2015-2017

Nama Kegiatan	Tahun			Keterangan
	2015	2016	2017	
Patroli Siang	108	108	108	Patroli malam untuk Tahun
Patroli Malam (Khusus)	54	108	108	2015 di mulai dari bulan januari s/d
Baguala	132	132	132	juli dan berlangsung sampai dengan sekarang

Sumber : Satuan Polisi Pamong Praja Kota Ambon

Tabel 1.12 Jumlah Perizinan, Menurut Jenis di Kota Ambon, Tahun 2015-2017

No	Jenis Perijinan	Tahun		
		2015	2016	2017
1.	Surat Izin Tempat Usaha (SITU)	2.895	2.685	2.893
2.	Surat Izin Usaha Perdagangan (SIUP)	1.296	1.056	1.070
3.	Tanda Daftar Perusahaan (TDP)	916	760	818
4.	Tanda Daftar Industri (TDI)	40	27	21
5.	Izin Usaha Industri (IUI)	8	11	14
6.	Tanda Daftar Gudang (TDG)	20	26	20
7.	Izin Usaha Toko Modern (IUTM)	2	0	1
8.	Izin Usaha Waralaba	0	0	0
9.	SIU Perikanan	5	1	0
10.	Surat Izin Penangkapan Ikan (SIPI)	18	13	7
11.	Izin Prinsip Pariwisata	36	31	18
12.	Izin Usaha Salon Kecantikan	3	4	0
13.	Izin Usaha Biro Perjalanan / Travel	28	18	3
14.	Izin Usaha Hotel Berbintang	0	0	1
15.	Izin Usaha Hotel Melati/ Penginapan, Pondok Wisata, Wisma	15	4	3
16.	Izin Usaha Karaoke/Pub, Café	4	0	0

Lanjutan Tabel 1.12

No	Jenis Perizinan	Tahun		
		2015	2016	2017
17.	Izin Usaha Restoran, R. Makan, R. Kopi, Café	12	9	0
18.	Izin Usaha Pariwisata	0	0	29
19.	Retribusi Pemeriksaan Alat Pemadam Kebakaran	3.060	2.154	3.088
20.	Izin Pendirian dan Operasional Klinik	2	0	0
21.	Izin Pendirian dan Operasional Rumah Bersalin	0	0	0
22.	Izin Pendirian dan Operasional Balai Pengobatan	0	0	0
23.	Izin Pendirian dan Operasional Rumah Sakit	0	0	6
24.	Izin Pendirian dan Operasional Apotik	0	0	1
25.	Izin Usaha jasa Konstruksi	268	253	212
26.	Izin Mendirikan Bangunan (IMB)	629	591	471

Lanjutan Tabel 1.12

No	Jenis Perizinan	Tahun		
		2015	2016	2017
27.	Izin Pendirian dan Operasional Rumah Sakit	0	0	6
28.	Izin Pendirian dan Operasional Apotik	0	0	1
29.	Izin Usaha jasa Konstruksi	268	253	212
30.	Izin Mendirikan Bangunan (IMB)	629	591	471
31.	Izin Tempat Penjualan Minuman Beralkohol	88	67	78
32.	Izin Pemasangan Reklame	0	0	0
33.	Izin Pemanfaatan Kekayaan Daerah	8	24	9
34.	Izin Gangguan	206	161	71
35.	Izin Pengelolaan Dan Pengendalian Air bawah Tanah	7	0	0
36.	Izin Penyimpanan Sementara Limbah B3	0	0	0
37.	Izin Pengumpulan Limbah B3	0	0	0
38.	Izin Usaha Pertambangan Galian Golongan C	4	1	0
39.	Izin Lingkungan	0	0	0
40.	Izin Trayek Baru	33	123	130
41.	Izin Trayek Perpanjangan	229	0	106

Lanjutan Tabel 1.12

No	Jenis Perizinan	Tahun		
		2015	2016	2017
42.	SIU Pemasukan & Peredaran Benih/Bibit/Pupuk & Pestisida	0	0	0
43.	SIU Produksi Hasil Pertanian (Perkebunan, Ternak dan Bahan Pangan)	0	0	0
44.	Izin Pemotongan Hewan	0	0	0

Sumber : Dinas Penanaman Modal dan Pelayanan Terpadu Satu Pintu (DPMPTSP) Kota Ambon

Tabel 1.13 Data Rekapitulasi Capaian Urusan Dan Tingkat Kepuasan Masyarakat Terhadap Pelayanan Dinas Tahun 2015-2017

No	Uraian	Tahun		
		2015	2016	2017
1.	Indeks Kepuasan Masyarakat	80,435	78,96	80,345

Sumber : Dinas Penanaman Modal dan Pelayanan Terpadu Satu Pintu (DPMPTSP) Kota Ambon

Tabel 1.14 Jumlah Peraturan Walikota/ produk Hukum Yang dikeluarkan Periode 2015-2017

No	Jenis Perizinan	Tahun			Keterangan
		2015	2016	2017	
1.	Peraturan Daerah (Perda)	22	5	24	-
2.	Peraturan Walikota (Perwali)	70	49	48	-
3.	Surat Keputusan (Sk)	778	961	555	-
4.	Instruksi	1	0	1	-

Sumber : Bagian Hukum Kota Ambon

Tabel 1.15 Jumlah Kendaraan Operasional Menurut Jenis Kendaraan di Pemerintah Kota Ambon, Tahun 2015-2017

No	Jenis Kendaraan	Tahun		
		2015	2016	2017
1.	Roda Dua	325	451	641
2.	Roda Tiga	3	5	25
3.	Roda Empat	175	250	334
Jumlah		503	706	1.000

Sumber : Bagian Umum dan Perlengkapan Kota Ambon

Tabel 1.16 Jumlah Kegiatan Menurut Jenis Kegiatan yang Diselenggarakan Pemerintah Kota Ambon, Tahun 2015-2017

No	Jenis Kegiatan	Tahun		
		2015	2016	2017
1.	Kegiatan Sosialisasi	15	20	25
2.	Kegiatan Rapat-rapat Staf	20	30	40
3.	Kegiatan KNPI	2	3	5
4.	Kegiatan Pertemuan RT/RW/Desa	8	11	12
5.	Kegiatan Pelantikan / Organisasi	2	3	5
Total		47	67	87

Sumber : Bagian Umum dan Perlengkapan Kota Ambon

Tabel 1.17 Rincian Data Fasilitas Umum di Kota Ambon Tahun 2015-2017

Uraian	Satuan	Tahun			Keterangan
		2015	2016	2017	
Jumlah Sarana/Akses Air Bersih di Kota Ambon/Kecamatan	Sambungan Rumah (SR)/KK	53.056	54.391	55.134	Jumlah Kyang Memiliki Akses Air Bersih
Jumlah Pembangunan Drainase dan Gorong-gorong di Kota Ambon/Kecamatan	Meter	1.800	6.335	16.390	Total Panjang Drainase yang dibangun pada tahun tersebut
Jumlah Total Panjang Jalan di Kota Ambon (Km) yang Menjadi Kewenangan Kota	Km	289.907	289.907	289.907	Sesuai SK Jalan : Keputusan Walikota Ambon No 218 Tahun 2017
Jumlah Penerangan Jalan Umum (PJU) di Kota Ambon	Titik	575	512	136	Jumlah Titik PJU yang Dikerjakan pada Tahun Tersebut
Jumlah Pembangunan/Pemeliharaan Berkala/Peningkatan Jalan dan Jembatan di Kota Ambon	Km	47,58	18,74	19,19	Jumlah Panjang Jalan yang dibangun, ditingkatkan, dan dipelihara pada tahun tersebut

Lanjutan 1.17

Uraian	Satuan	Tahun			Keterangan
		2015	2016	2017	
Jumlah Penyedia Jasa Konstruksi di Kota Ambon	Perusahaan	202	276	215	Jumlah Perusahaan yang melakukan izin baru, mengubah data, dan perpanjangan masa berlaku izin pada tahun tersebut
Jumlah Pembangunan Talud di Kota Ambon	Meter	4.247	6.557	10.611	Total panjang talud pengaman tanah, Sungai dan pantai yang dikerjakan pada tahun tersebut
Jumlah Pemohon dan Penerbitan IMB	Izin	626	591	586	Jumlah yang terealisasi
Data lain Menyangkut Tupoksi Dinas (bila ada)	-	-	-	-	-

Sumber : Dinas Pekerjaan Umum dan Penataan Ruang Kota Ambon



Festival Teluk Ambon

2

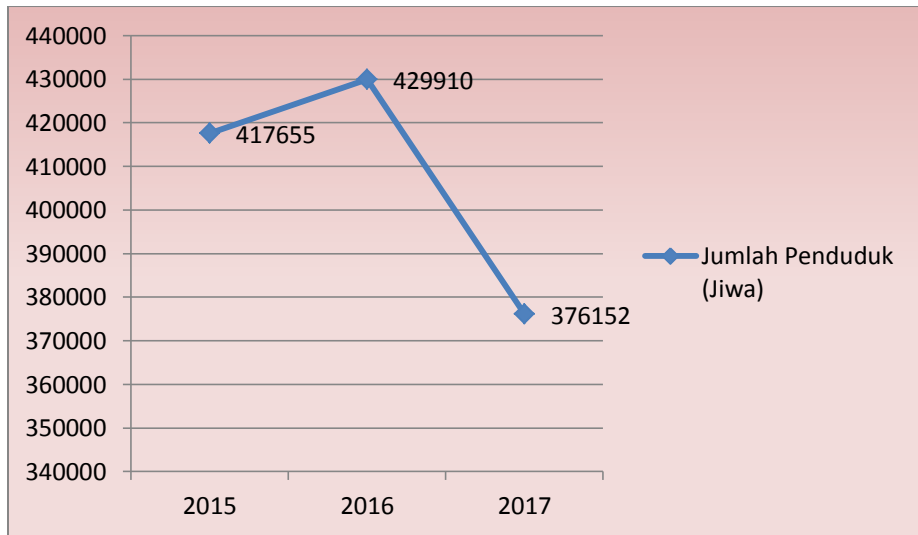
KEPENDUDUKAN DAN KETENAGAKERJAAN

2.KEPENDUDUKAN DAN KETENAGAKERJAAN

2.1 Kependudukan

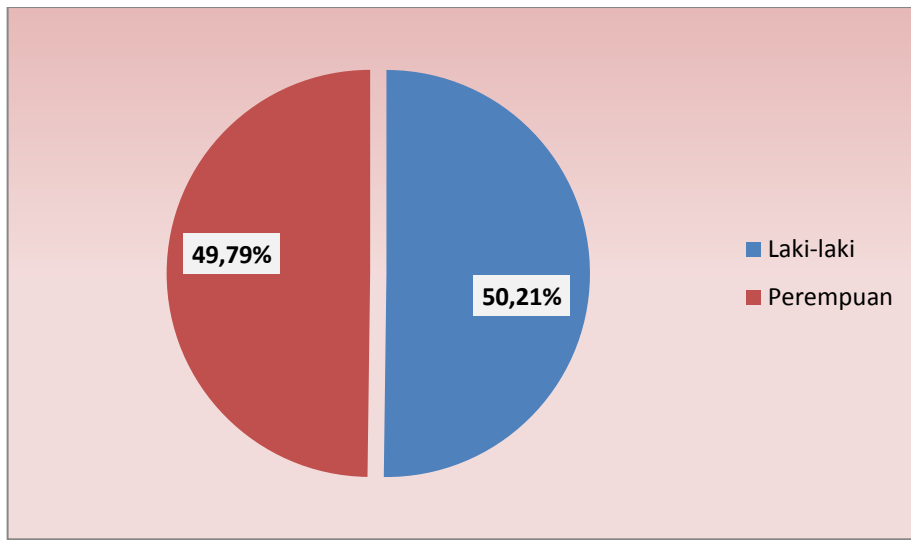
Pada tahun 2017 jumlah penduduk Kota Ambon Lebih dari 376 ribu jiwa. Jumlah penduduk Kota Ambon Kota Ambon Tahun 2017 yaitu sebesar 376.152 jiwa, yang terdiri dari 188.861 berjenis kelamin laki-laki, dan 187.291 perempuan. Jumlah penduduk Kota Ambon Kota Ambon Tahun 2016 yaitu sebesar 429.910 jiwa, yang terdiri dari 215.450 berjenis kelamin laki-laki, dan 214.460 perempuan. Jumlah penduduk Kota Ambon Kota Ambon Tahun 2015 yaitu sebesar 417.655 jiwa, yang terdiri dari 208.603 berjenis kelamin laki-laki, dan 209.052 perempuan.

Gambar 2.1 Jumlah Penduduk di Kota Ambon Tahun 2015- 2017



Sumber : Dinas Kependudukan dan Catatan Sipil Kota Ambon

Gambar 2.2 Persentase Penduduk Laki-laki dibandingkan Penduduk Perempuan di Kota Ambon Tahun 2017



Sumber : Dinas Kependudukan dan Catatan Sipil Kota Ambon

Kecamatan terpadat pada tahun 2017 yaitu Kecamatan Sirimau, dengan kepadatan penduduk 448,63 jiwa/km². Kecamatan terpadat di Kota Ambon tahun 2017 yaitu Kecamatan Sirimau, selanjutnya Kecamatan Nusaniwe, Kecamatan Teluk Ambon Baguala, Kecamatan Teluk Ambon, dan terakhir Kecamatan Leitimur Selatan, dengan masing-masing kepadatan kecamatan yaitu 448,63 jiwa/km² , 276,52 jiwa/km², 166,51 jiwa/km², 124,44 jiwa/km², dan 28,78 jiwa/km²

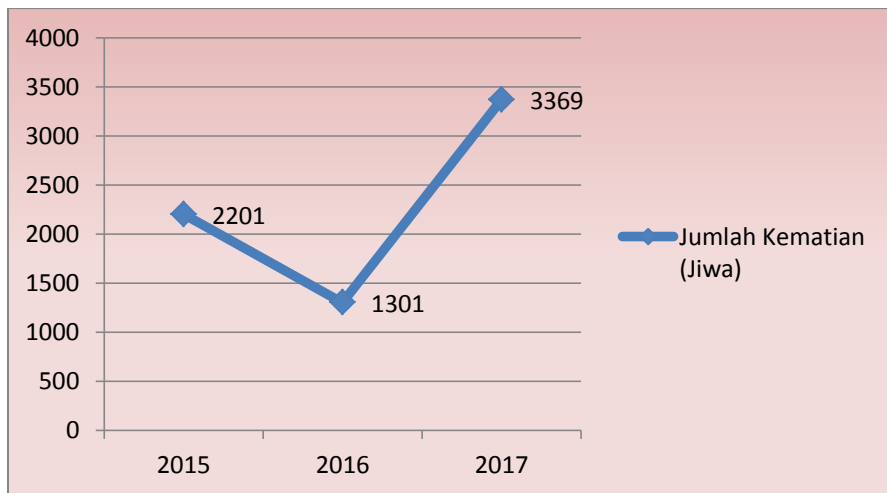
2.2 Angka Kelahiran dan Kematian

Pada tahun 2016 jumlah kelahiran Kota Ambon Lebih dari 19,4 ribu jiwa. Pada tahun 2015 jumlah kelahiran penduduk Kota Ambon yaitu 15.927 jiwa, sedangkan

pada tahun 2016 sebanyak 19.400 jiwa, atau terdapat kenaikan kelahiran antara tahun 2015 dibandingkan tahun 2016 yait sebesar 3.473 jiwa.

Pada tahun 2017 angka kematian di Kota Ambon mencapai 3,4 ribu jiwa. Pada tahun 2015 angka kematian penduduk di Kota Ambon mencapai 2.201 jiwa, 1.064 jiwa diantaranya berjenis kelamin laki-laki, sementara 1.137 jiwa berjenis kelamin perempuan. Angka kematian penduduk tahun 2016 mencapai 1.301 jiwa, atau mengalami penurunan 900 jiwa dibandingkan tahun 2015. Angka kematian penduduk tahun 2017 mencapai 3.369 jiwa, 1.863 jiwa diantaranya berjenis kelamin laki-laki, sedangkan 1.506 diantaranya berjenis kelamin perempuan.

Gambar 2.3 Jumlah Kematian Penduduk di Kota Ambon, Tahun 2017



Sumber : Dinas Kependudukan dan Catatan Sipil Kota Ambon

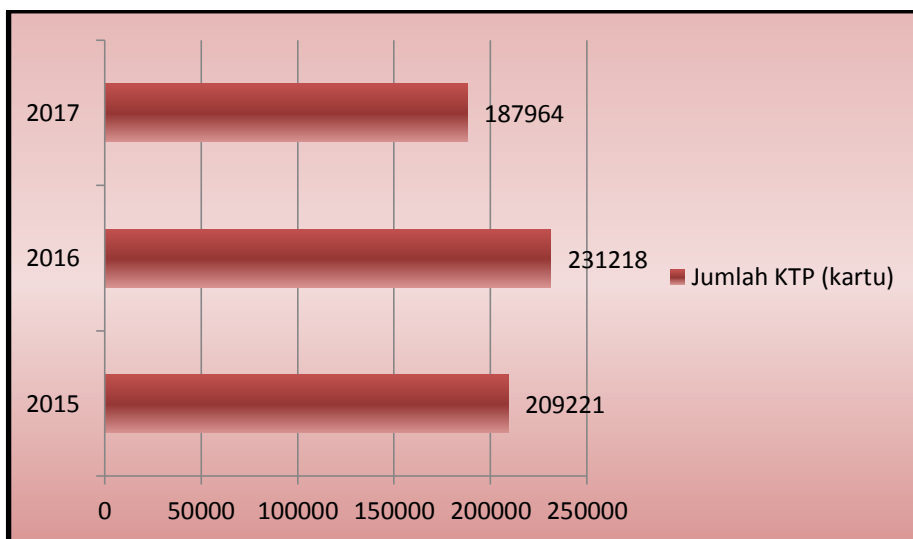
Jumlah kematian balita tahun 2017 mencapai 23 balita, sedangkan tahun 2015 mencapai 27 balita. Jumlah kematian Ibu pada tahun 2017 mencapai 3 orang, sedangkan jumlah kematian ibu tahun 2015 mencapai 5 orang.

2.3 Administrasi Kependudukan

Jumlah konsumen yang mendapat pelayanan dari Dinas Kependudukan dan Catatan Sipil tahun 2017 mencapai 27.360 orang. Kecamatan terbanyak yang mendapatkan pelayanan yaitu kecamatan Sirimau, yaitu sejumlah 7.200 orang.

Jumlah KTP yang dikeluarkan oleh Dinas Kependudukan dan Catatan Sipil tahun 2017 mencapai 187.964 kartu, turun 43.272 kartu dibandingkan dengan tahun 2016, dengan jumlah yang dikeluarkan sebesar 231.218 kartu. Jumlah KTP yang dikeluarkan tahun 2015 mencapai 209.221.

Gambar 2.4 Jumlah KTP yang dikeluarkan Dinas Kependudukan dan Catatan Sipil Pemerintahan Kota Ambon, Tahun 2015-2017



Sumber : Dinas Kependudukan dan Catatan Sipil Kota Ambon

Akta kelahiran Kota Ambon Tahun 2015-2017 setiap tahunnya yang dikeluarkan oleh Dinas Kependudukan dan Catatan Sipil Kota Ambon lebih dari 4,6 ribu akta.

Tahun 2017 akta kelahiran yang dikeluarkan Dinas Kependudukan dan Catatan Sipil Kota Ambon mencapai 9.177 akta. Tahun 2016 akta kelahiran yang dikeluarkan Dinas Kependudukan dan Catatan Sipil Kota Ambon mencapai 4.638 akta, lebih sedikit 4.539 akta jika dibandingkan tahun 2017. Tahun 2015 akta kelahiran yang dikeluarkan Dinas Kependudukan dan Catatan Sipil Kota Ambon mencapai 7.498 akta, lebih banyak 2.860 akta jika dibandingkan tahun 2016.

Akta Pernikahan Kota Ambon Tahun 2015-2017 setiap tahunnya yang dikeluarkan oleh Dinas Kependudukan dan Catatan Sipil Kota Ambon lebih dari 869 akta. Tahun 2017 akta pernikahan yang dikeluarkan Dinas Kependudukan dan Catatan Sipil Kota Ambon mencapai 2.465 akta. Tahun 2016 akta pernikahan yang dikeluarkan Dinas Kependudukan dan Catatan Sipil Kota Ambon mencapai 869 akta, lebih sedikit 1.596 akta jika dibandingkan tahun 2017. Tahun 2015 akta pernikahan yang dikeluarkan Dinas Kependudukan dan Catatan Sipil Kota Ambon mencapai 1.282 akta, lebih banyak 413 akta jika dibandingkan tahun 2016.

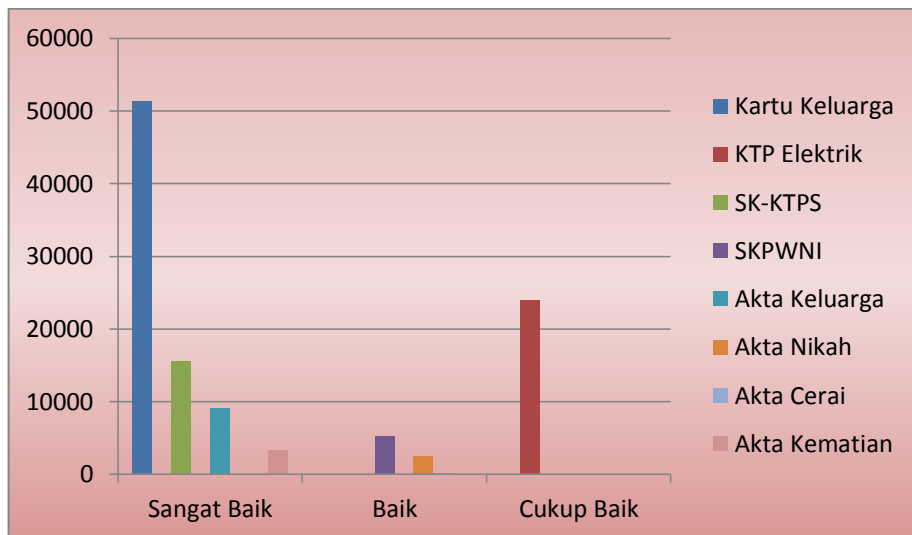
Jumlah Kartu keluarga Kota Ambon Tahun 2015-2017 setiap tahunnya yang dikeluarkan oleh Dinas Kependudukan dan Catatan Sipil Kota Ambon lebih dari 86 ribu kartu. Tahun 2017 kartu keluarga yang dikeluarkan Dinas Kependudukan dan Catatan Sipil Kota Ambon mencapai 86.231 kartu. Tahun 2016 kartu keluarga yang dikeluarkan Dinas Kependudukan dan Catatan Sipil Kota Ambon mencapai 96.823 kartu, lebih banyak 10.529 kartu dibandingkan tahun 2017. Tahun 2015 kartu keluarga yang dikeluarkan Dinas Kependudukan dan Catatan Sipil Kota Ambon mencapai 96.823 kartu, jumlah yang sama dibandingkan tahun 2016.

Akta Kematian Kota Ambon Tahun 2015-2017 setiap tahunnya yang dikeluarkan oleh Dinas Kependudukan dan Catatan Sipil Kota Ambon lebih dari 1.301 akta. Tahun 2017 akta Kematian yang dikeluarkan Dinas Kependudukan dan Catatan Sipil Kota Ambon mencapai 3.369 akta. Tahun 2016 akta Kematian yang dikeluarkan Dinas Kependudukan dan Catatan Sipil Kota Ambon mencapai 1.301 akta, lebih

sedikit 2.068 akta dibandingkan tahun 2017. Tahun 2015 akta Kematian yang dikeluarkan Dinas Kependudukan dan Catatan Sipil Kota Ambon mencapai 2.201 akta, lebih banyak 900 akta dibandingkan tahun 2016.

Capaian urusan dan tingkat kepuasan masyarakat terhadap pelayanan urusan kependudukan pada Dinas Kependudukan dan Catatan Sipil sebagian besar layanan memiliki capaian sangat baik. Layanan yang memiliki capaian sangat baik yaitu layanan kartu keluarga, SK-KTPS, Akta Keluarga, Akta Kematian. Layanan yang memiliki capaian baik yaitu layanan SKPWNI, Akta Nikah, dan Akta Cerai. Sementara layanan yang memiliki capaian cukup baik yaitu layanan KTP Elektrik.

Gambar 2.5 Jumlah Capaian Urusan dan Tingkat Kepuasan Masyarakat Terhadap Pelayanan Urusan Kependudukan pada Dinas Kependudukan dan Catatan Sipil Tahun 2017.

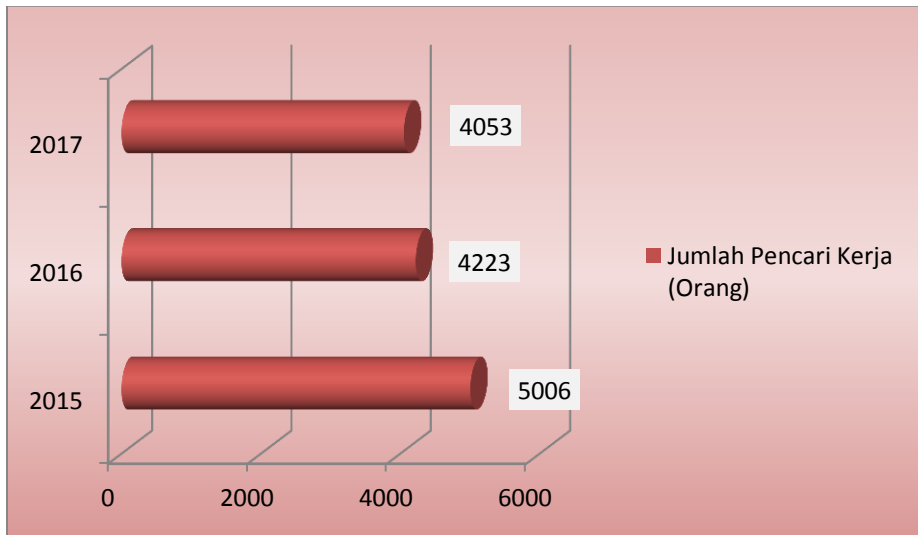


Sumber : Dinas Kependudukan dan Catatan Sipil Kota Ambon

2.4 Ketenagakerjaan

Jumlah pencari kerja tahun 2015-2017 setiap tahunnya di Kota Ambon lebih dari 4 ribu orang. Jumlah pencari kerja tahun 2017 mencapai 4.053 orang atau menurun sebesar 170 orang dibandingkan tahun 2016. Jumlah pencari kerja tahun 2016 mencapai 4.223 orang atau menurun 783 orang dibandingkan tahun 2015.

Gambar 2.6 Jumlah pencari kerja di Kota Ambon, Tahun 2015-2017



Sumber : Dinas Tenaga Kerja Kota Ambon

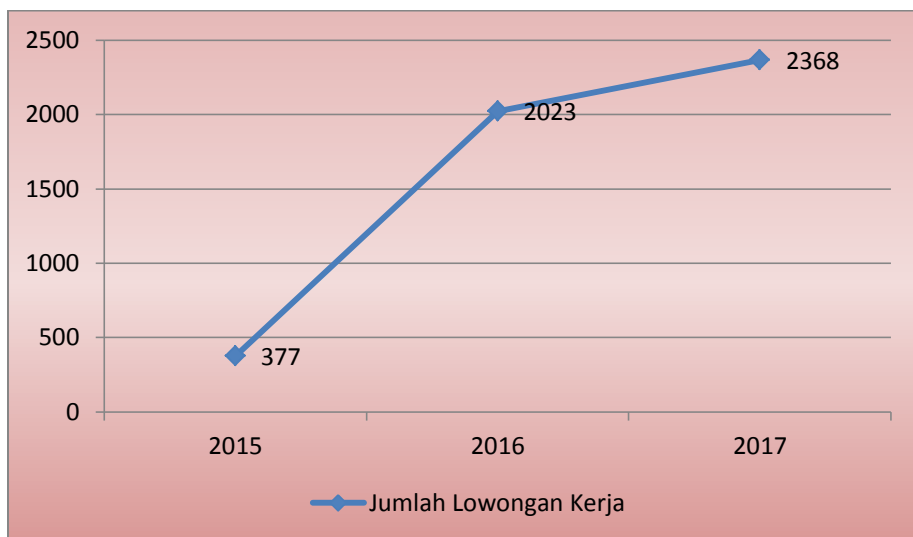
Jumlah pencari kerja yang terdaftar di dinas ketenagakerjaan tahun 2015-2017 setiap tahunnya di Kota Ambon lebih dari 4 ribu orang. Jumlah pencari kerja yang terdaftar tahun 2017 mencapai 4.053 orang atau menurun sebesar 170 orang dibandingkan tahun 2016. Jumlah pencari kerja yang terdaftar tahun 2016 mencapai 4.223 orang atau menurun 538 orang dibandingkan tahun 2015.

Jumlah Angkatan Kerja tahun 2015-2016 setiap tahunnya di Kota Ambon lebih dari 161 ribu orang. Jumlah Angkatan Kerja tahun 2016 mencapai 161.729 orang atau meningkat sebesar 9.870 orang dibandingkan tahun 2015. Jumlah Angkatan Kerja tahun 2015 mencapai 151.859 orang. Kecamatan dengan jumlah angkatan kerja terbanyak tahun 2016 yaitu kecamatan Teluk Ambon Baguala sebesar 36.872 orang, dan Kecamatan Sirimau dengan angkatan kerja sebanyak 36.416 orang.

Jumlah Penduduk Usia Kerja tahun 2015-2016 setiap tahunnya di Kota Ambon lebih dari 153 ribu orang. Jumlah Penduduk Usia Kerja tahun 2016 mencapai 301.978 orang atau meningkat sebesar 148.159 orang dibandingkan tahun 2015. Jumlah Penduduk Usia Kerja tahun 2015 mencapai 153.819 orang. Kecamatan dengan jumlah Penduduk Usia Kerja terbanyak tahun 2016 yaitu kecamatan Sirimau sebesar 65.667 orang, dan Kecamatan Nusaniwe dengan Penduduk Usia Kerja sebanyak 65.648 orang.

Jumlah Lowongan Kerja tahun 2015-2017 setiap tahunnya di Kota Ambon lebih dari 377 lowongan. Jumlah Lowongan Kerja tahun 2017 mencapai 2.368 lowongan atau meningkat sebesar 345 lowongan dibandingkan tahun 2016. Jumlah Lowongan Kerja tahun 2016 mencapai 2.023 lowongan meningkat 1.646 lowongan dibandingkan tahun 2015. Kecamatan dengan jumlah Lowongan Kerja terbanyak tahun 2017 yaitu kecamatan Teluk Ambon Baguala sebesar 608 lowongan, dan Kecamatan Nusaniwe dengan Lowongan Kerja sebanyak 521 lowongan.

Gambar 2.7 Jumlah Lowongan Kerja di Kota Ambon, Tahun 2015-2017



Sumber : Dinas Tenaga Kerja Kota Ambon

Tabel.2.1 Jumlah Penduduk Menurut Jenis Kelamin dan Kecamatan di Kota Ambon, Tahun 2015-2017 (jiwa)

Wilayah	Tahun					
	2015		2016		2017	
	Laki-laki	Perem- puan	Laki-laki	Perem- puan	Laki-laki	Perem- puan
Sirimau	85.987	85.231	96.425	95.566	80.839	80.423
Nusaniwe	58.953	60.598	60.698	60.302	49.424	49.973
Teluk Ambon	30.705	30.850	30.567	30.642	30.277	29.577
Baguala	27.509	26.837	22.579	22.729	23.260	22.153
Teluk ambon	5.449	5.536	5.181	5.221	5.061	5.165
Lestisel						
Total	208.603	209.052	215.450	214.460	188.861	187.291

Sumber : Dinas Kependudukan dan Catatan Sipil Kota Ambon

Tabel 2.2 **Distribusi Penduduk Menurut Kecamatan di Kota Ambon, Tahun 2015-2017**

Wilayah	Tahun		
	2015	2016	2017
Sirimau	4.820	3.314	1.187
Nusaniwe	3.314	1.628	905
Teluk Ambon Baguala	2.387	385	360
Teluk ambon	1.580	520	287
Leitimur Selatan	298	6	5
Total	12.399	5.853	2.744

Sumber : Dinas Kependudukan dan Catatan Sipil Kota Ambon

Tabel 2.3 **Kepadatan Penduduk Menurut Kecamatan, di Kota Ambon, Tahun 2015-2017 (Jiwa/Km²)**

Wilayah	Tahun		
	2015	2016	2017
Sirimau	1.972,33	1.991,08	448,63
Nusaniwe	1.353,15	1.353,15	276,52
Teluk Ambon	1.534,65	1.544,25	166,51
Baguala			
Teluk ambon	580,12	585,67	124,44
Leitimur Selatan	217,52	217,64	28,78
Total	5.657,77	5.691,79	1.044,88

Sumber : Dinas Kependudukan dan Catatan Sipil Kota Ambon

Tabel 2.4 Jumlah Kelahiran Bayi Menurut Jenis Kelamin dan Kecamatan Di Kota Ambon, Tahun 2015-2017 (Jiwa)

Wilayah	Tahun					
	2015		2016		2017	
	Laki-laki	Perempuan	Laki-laki	Perempuan	Laki-laki	Perempuan
Sirimau	3.597	3.283	2.521	2.382	3.067	-
Nusaniwe	1.795	2.170	2.989	5.032	2.284	-
Teluk Ambon	1.455	1.379	1.698	1.767	1.296	-
Baguala	910	904	1.315	1.304	1.040	-
Teluk ambon	235	199	205	187	646	-
Leitimur Selatan						
Total	7.992	7.935	8.728	10.672	7.293	-

Sumber : Dinas Kependudukan dan Catatan Sipil Kota Ambon

Tabel 2.5 Jumlah Kematian Menurut Jenis Kelamin dan Kecamatan Di Kota Ambon, Tahun 2015-2017 (Jiwa)

Wilayah	Tahun					
	2015		2016		2017	
	Laki-laki	Perem- puan	Laki- laki	Perem- puan	Laki-laki	Perem- puan
Sirimau	370	327	284	181	777	640
Nusaniwe	183	316	199	215	445	362
Teluk Ambon	209	179	132	113	304	222
Baguala						
Teluk ambon	161	171	63	72	284	247
Leitimur Selatan	141	144	22	20	53	35
Total	1.064	1.137	700	601	1.863	1.506

Sumber : Dinas Kependudukan dan Catatan Sipil Kota Ambon

Tabel 2.6 Jumlah Kematian Balita Menurut Kecamatan Di Kota Ambon, Tahun 2015-2017 (Jiwa)

Wilayah	Tahun			Jumlah
	2015	2016	2017	
Sirimau	8	-	8	16
Nusaniwe	11	-	8	19
Teluk Ambon Baguala	3	-	5	8
Teluk Ambon	2	-	1	3
Leitimur Selatan	3	-	1	4
Total	27	-	23	50

Sumber : Dinas Kesehatan Kota Ambon

Tabel 2.7 Jumlah Kematian Ibu Menurut Kecamatan Di Kota Ambon, Tahun 2015-2017 (Jiwa)

Wilayah	Tahun			Jumlah
	2015	2016	2017	
Sirima	1	-	0	1
Nusaniwe	1	-	1	2
Teluk Ambon	1	-	2	3
Baguala	2	-	0	2
Teluk Ambon	2	-	0	2
Leitimur Selatan	0	-	0	0
Total	5	-	3	8

Sumber : Dinas Kesehatan Kota Ambon

Tabel 2.8 Jumlah Konsumen yang Mendapatkan Layanan dari Dinas Kependudukan dan Capil Tahun 2017 (Jiwa)

Kecamatan	2017
Sirimau	7.200
Nusaniwe	6.480
Teluk Ambon Baguala	6.000
Teluk ambon	5.280
Leitimur Selatan	2.400
Jumlah	27.360

Sumber : Dinas Kependudukan dan Catatan Sipil Kota Ambon

Tabel 2.9 Jumlah Kartu Tanda Penduduk (KTP) yang Dikeluarkan oleh Dinas Kependudukan dan Catatan Sipil Menurut Kecamatan di Kota Ambon, Tahun 2015-2017

Wilayah	Tahun			Jumlah
	2015	2016	2017	
Sirimau	90.798	101.310	79.639	271.747
Nusaniwe	50.788	56.428	49.896	157.112
Teluk Ambon	36.432	39.920	30.889	107.241
Baguala				
Teluk ambon	25.123	27.205	21.855	74.183
Leitimur Selatan	6.080	6.355	5.667	18.102
Total	209.221	231.218	187.946	628.385

Sumber : Dinas Kependudukan dan Catatan Sipil Kota Ambon

Tabel 2.10 Jumlah Akta Kelahiran yang dikeluarkan oleh Dinas Kependudukan dan Capil Menurut Kecamatan di Kota Ambon, Tahun 2015-2017

Wilayah	Tahun			Jumlah
	2015	2016	2017	
Sirimau	2.975	1.971	3.299	8.245
Nusaniwe	1.967	1.314	2.241	5.522
Teluk Ambon	1.242	676	1.485	3.403
Baguala				
Teluk ambon	1.117	566	1.365	3.048
Leitimur Selatan	197	111	787	1.095
Total	7.498	4.638	9.177	21.313

Sumber : Dinas Kependudukan dan Catatan Sipil Kota Ambon

Tabel 2.11 Jumlah Akta Pernikahan yang dikeluarkan oleh Dinas Kependudukan dan Capil Menurut Kecamatan di Kota Ambon, Tahun 2015-2017

Wilayah	Tahun			Jumlah
	2015	2016	2017	
Sirimau	467	332	717	1.516
Nusaniwe	363	292	726	1.381
Teluk Ambon	206	130	887	1.223
Baguala				
Teluk ambon	172	72	86	330
Leitimur Selatan	74	43	49	166
Total	1.282	869	2.465	4.616

Sumber : Dinas Kependudukan dan Catatan Sipil Kota Ambon

Tabel 2.12 Jumlah Kartu Keluarga (KK) yang dikeluarkan Dinas Kependudukan dan Capil Menurut Kecamatan di Kota Ambon, Tahun 2015-2017

Wilayah	Tahun			Jumlah
	2015	2016	2017	
Sirimau	39.309	39.309	36.992	115.610
Nusaniwe	27.427	27.427	22.909	77.763
Teluk Ambon	15.113	15.113	13.556	43.782
Baguala				
Teluk ambon	12.631	12.631	10.394	35.656
Leitimur Selatan	2.343	2.343	2.380	7.066
Total	96.823	96.823	86.231	279.877

Sumber : Dinas Kependudukan dan Catatan Sipil Kota Ambon

Tabel 2.13 Jumlah Akte Kematian yang Dikeluarkan oleh Dinas Kependudukan dan Capil Menurut Kecamatan di Kota Ambon, Tahun 2015-2017

Wilayah	Tahun			Jumlah
	2015	2016	2017	
Sirimau	697	465	1.417	2.579
Nusaniwe	499	414	807	1.720
Teluk Ambon	388	245	526	1.159
Baguala				
Teluk ambon	332	135	531	998
Leitimur Selatan	285	42	88	415
Total	2.201	1.301	3.369	6.871

Sumber : Dinas Kependudukan dan Catatan Sipil Kota Ambon

Tabel 2.14 Jumlah Capaian Urusan dan Tingkat Kepuasan Masyarakat Terhadap Pelayanan Urusan Kependudukan pada Dinas Kependudukan dan Catatan Sipil Tahun 2017.

2017	Jumlah	Nilai	Keterangan
Kartu Keluarga = SB	51.360	3,88	SB = Sangat Baik CB = Cukup Baik
KTP Elektrik = CB	24.000	3,59	
SK – KTPS = SB	15.636	3,9	B = Baik
SKPWNI = B	5.267	3,79	
Akte Keluarga = SB	9.177	3,87	
Akte Nikah = B	2.465	3,8	
Akte Cerai = B	92	3,73	
Akte Kematian = SB	3.369	3,92	

Sumber : Dinas Kependudukan dan Catatan Sipil Kota Ambon

**Tabel 2.15 Rekapitulasi Tingkat Kepuasan Masyarakat Terhadap Pelayanan,
Tahun 2015-2017**

2015				2016				2017			
Tp	Cp	P	Sp	Tp	Cp	P	Sp	Tp	Cp	P	Sp
-	10	80	10	-	5	85	10	-	5	80	15

Catatan : Tp = Tidak Puas; Cp = Cukup Puas ; P = Puas ; Sp = Sangat Puas

Sumber : Dinas Kependudukan dan Catatan Sipil Kota Ambon

Tabel 2.16 Jumlah pencari kerja Menurut Kecamatan di Kota Ambon, Tahun 2015-2017

Wilayah	Tahun		
	2015	2016	2017
Sirimau	976	802	1.025
Nusaniwe	1.026	1.346	997
Teluk Ambon	1.346	787	1.045
Baguala			
Teluk ambon	1.076	936	926
Leitimur Selatan	582	352	59
Total	5.006	4.223	4.053

Sumber : Dinas Tenaga Kerja Kota Ambon

Tabel 2.17 Jumlah pencari kerja yang Terdaftar Menurut Kecamatan di Kota Ambon, Tahun 2015-2017

Wilayah	Tahun		
	2015	2016	2017
Sirimau	984	986	1.017
Nusaniwe	967	1.021	984
Teluk Ambon	1.073	1.061	1.008
Baguala			
Teluk ambon	987	894	897
Leitimur Selatan	795	261	147
Total	4.806	4.223	4.053

Sumber : Dinas Tenaga Kerja Kota Ambon

Tabel 2.18 Jumlah Angkatan Kerja Menurut Kecamatan di Kota Ambon, Tahun 2015-2016

Wilayah	Tahun	
	2015	2016
Sirimau	35.371	36.416
Nusaniwe	30.281	33.918
Teluk Ambon	32.427	36.872
Baguala		
Teluk ambon	31.567	35.789
Leitimur Selatan	22.213	18.734
Total	151.859	161.729

Sumber : Dinas Tenaga Kerja Kota Ambon

Tabel 2.19 Penduduk Usia Kerja Menurut Kecamatan dan Jenis Kelamin di Kota Ambon, 2015-2016

Wilayah	2015		2016	
	Laki-laki	Perempuan	Laki-laki	Perempuan
Sirimau	20.762	14.167	32.878	32.789
Nusaniwe	21.871	15.861	33.781	31.867
Teluk Ambon	20.968	12.908	32.693	29.614
Baguala	21.427	13.873	30.198	27.764
Teluk Ambon	8.392	3.590	23.332	27.062
Leitimur Selatan				
Total	93.420	60.399	152.882	149.096

Sumber : Dinas Tenaga Kerja Kota Ambon

Tabel 2.20 Jumlah Lowongan Kerja Menurut Kecamatan di Kota Ambon, Tahun 2015-2017

Wilayah	Tahun		
	2015	2016	2017
Sirimau	81	467	498
Nusaniwe	76	507	521
Teluk Ambon	93	489	608
Baguala	68	507	496
Teluk Ambon	59	53	245
Leitimur Selatan			
Total	377	2023	2368

Sumber : Dinas Tenaga Kerja Kota Ambon



Patung Christina Martha Tiahahu

3

PENDIDIKAN

3.PENDIDIKAN

3.1 Pendidikan

Pendidikan merupakan hal penting dalam kehidupan seseorang, sebab pendidikanlah yang menentukan masa depan dan arah hidup seseorang. Berdasarkan data Dinas Pendidikan Kota Ambon Jumlah tenaga pendidik (PNS) Sekolah Dasar pada tahun 2017 mencapai 2.027 guru. Jumlah tenaga pendidik (PNS) Taman Kanak-Kanak pada tahun 2017 mencapai 96 guru. Jumlah tenaga pendidik (PNS) Sekolah Menengah Pertama pada tahun 2017 mencapai 1.108 guru mengalami penurunan sebesar 114 dibandingkan tahun 2016. Jumlah tenaga pendidik (PNS) Sekolah Menengah Umum (SMU) sederajat pada tahun 2016 mencapai 1.475 guru.

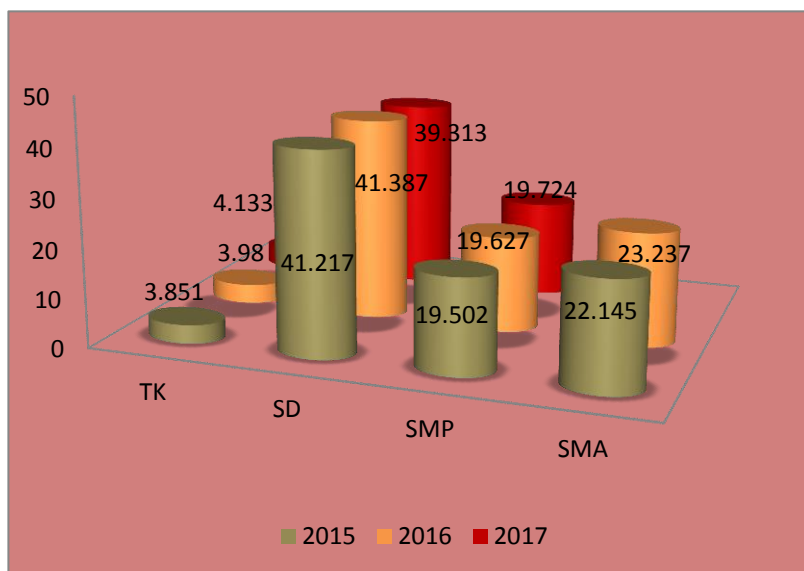
Jumlah sekolah pada jenjang pendidikan SD pada tahun 2017 mencapai 205 Sekolah. Jumlah sekolah pada jenjang pendidikan SMP pada tahun 2017 mencapai 58 Sekolah yang tersebar di 5 Kecamatan. Jumlah sekolah pada jenjang pendidikan SMU/SMK pada tahun 2016 mencapai 59 Sekolah. Jumlah siswa pada jenjang pendidikan SD pada tahun 2017 mencapai 39.313 siswa. Jumlah sekolah pada jenjang pendidikan SMP pada tahun 2017 mencapai 19.724 Siswa yang tersebar di 5 Kecamatan. Jumlah siswa pada jenjang pendidikan SMU/SMK pada tahun 2016 mencapai 23.237 siswa.

Pada tahun 2017 di Kota Ambon pada jenjang pendidikan SD tidak terdapat siswa yang putus sekolah, mengalami perbaikan dari tahun 2016 yang terdapat siswa putus sekolah sebanyak 13 siswa. Pada tahun 2017 di Kota Ambon pada jenjang pendidikan SMP terdapat 4 siswa putus sekolah. Pada tahun 2016 di Kota Ambon pada jenjang pendidikan SMA/SMK terdapat 51 siswa putus sekolah.

Bab 3. Pendidikan

Pada tahun 2017 di Kota Ambon pada jenjang pendidikan SD banyaknya siswa yang lulus mencapai 6.332 siswa. Pada tahun 2017 di Kota Ambon pada jenjang pendidikan SMP banyaknya siswa yang lulus mencapai 6.414 siswa, mengalami kenaikan 178 siswa dibandingkan tahun 2016. Pada tahun 2016 di Kota Ambon pada jenjang pendidikan SMU/SMK banyaknya siswa yang lulus mencapai 6.526 siswa, mengalami kenaikan 229 siswa dibandingkan tahun 2015.

Tabel 3.1 Jumlah Siswa Menurut Jenjang Pendidikan dan Kecamatan di Kota Ambon Tahun 2015 - 2017



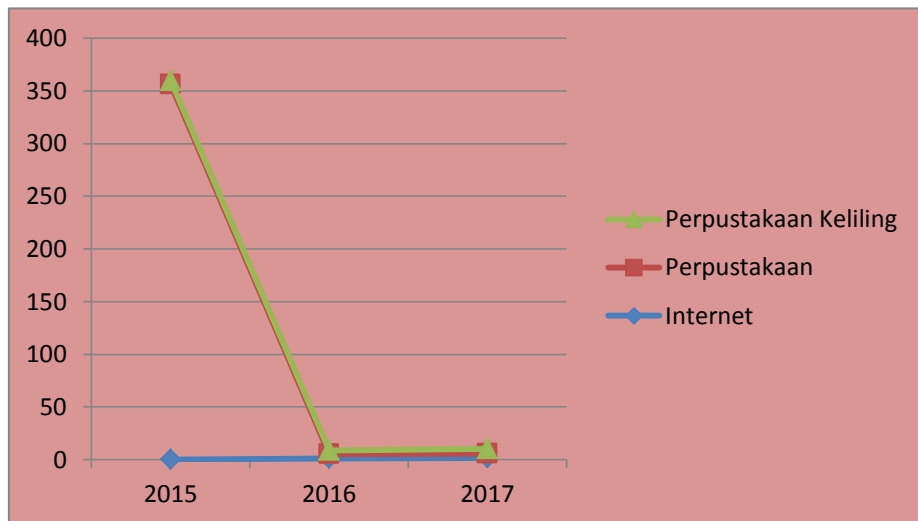
3.2 Perpustakaan

Pendidikan sekarang telah menjadi kebutuhan pokok yang harus dimiliki setiap orang agar bisa menjawab tantangan kehidupan. Untuk memperoleh pendidikan, banyak cara yang dapat kita capai, diantaranya melalui perpustakaan. Karena di perpustakaan berbagai sumber informasi bisa kita peroleh, selain itu banyak juga manfaat lain yang dapat kita peroleh melalui perpustakaan. Pada tahun 2017 jumlah pengunjung perpustakaan mengalami kenaikan yang cukup besar dibandingkan tahun sebelumnya. Pada tahun 2017 pengunjung perpustakaan mencapai 10.331 pengunjung, dibandingkan tahun 2016 yang hanya 8.854 naik sebesar 1.447 pengunjung dan tahun 2015 sebanyak 4.115 pengunjung.

Pada tahun 2017 jumlah koleksi buku di perpustakaan sebanyak 4.976 dibandingkan tahun 2016 naik sebesar 323 sedangkan tahun 2015 jumlah koleksi buku sebanyak 4.089 yang terdiri dari 3 jenis buku yaitu Fisika, Non Fisika dan referensi.

Jumlah sarana olahraga di Ambon tahun 2017 mencapai 199 sarana, lebih banyak 21 sarana dibandingkan tahun 2016. Jumlah klub olahraga di Kota Ambon tahun 2017 mencapai 175 klub, lebih banyak 11 klub dibandingkan tahun 2016, dan 2015. Cabang olah raga dengan jumlah klub terbanyak yaitu cabang olahraga sepeda, dengan jumlah klub mencapai 21 klub. Organisasi kepemudaan di Kota Ambon tahun 2017 mencapai 57 organisasi.

Tabel 3.2 Jumlah Pengunjung Perpustakaan Kota Ambon
Tahun 2015 - 2017



Sumber : Dinas Perpustakaan dan Kearsipan Kota Ambon

Tabel 3.1. Jumlah Tenaga Pendidik (PNS) Menurut Jenis Jenjang Pendidikan, dan Kecamatan di Kota Ambon Tahun 2015-2017

Kecamatan	KB			SPS/TPQ			TPA		
	2015	2016	2017	2015	2016	2017	2015	2016	2017
Nusaniwe	333	333	228	8	6	8	-	-	-
Sirimau	409	409	232	17	15	17	10	9	-
Teluk Ambon Baguala	176	176	120	8	4	8	9	8	-
Tlk. Ambon	136	136	108	12	9	12	-	-	-
Leitimur Selatan	41	41	52	12	8	12	2	-	-
Total	1.095	1.095	740	57	42	57	21	17	0

Lanjutan Tabel 3.1

Kecamatan	TK			SD			SMP		
	2015	2016	2017	2015	2016	2017	2015	2016	2017
Nusaniwe	36	36	27	701	679	592	342	342	309
Sirimau	13	13	12	807	834	734	470	455	420
T.A. Baguala	13	13	12	370	396	323	235	235	209
Tlk. Ambon	21	18	17	326	355	290	140	140	124
Leitimur Sel.	4	4	2	106	106	88	50	50	46
Total	107	103	96	2.310	2.370	2.027	1.237	1.222	1.108

Lanjutan Tabel 3.1

Kecamatan	SMU/SMK		
	2015	2016	2017
Nusaniwe	351	337	-
Sirimau	436	466	-
T. A. Baguala	209	364	-
Tlk. Ambon	211	209	-
Leitimur Sel.	42	42	-
Total	1.404	1.475	-

Sumber : Dinas Pendidikan Kota Ambon

Tabel 3.2. Jumlah Lembaga Pendidikan Menurut Jenjang Pendidikan, dan Kecamatan di Kota Ambon Tahun 2015-2017

Kecamatan	KB			SPS/TPQ			TPA		
	2015	2016	2017	2015	2016	2017	2015	2016	2017
Nusaniwe	58	49	37	12	13	12	58	49	57
Sirimau	59	43	41	13	14	5	59	44	58
T.A. Baguala	41	22	14	7	7	2	41	25	30
TLk. Ambon	24	20	24	2	2	5	24	20	27
Leitimur Sel.	8	8	6	4	4	-	8	8	13
Total	190	142	122	38	40	24	190	146	185

Sumber : Dinas Pendidikan Kota Ambon

Lanjutan Tabel 3.2

Kecamatan	TK			SD			SMP		
	2015	2016	2017	2015	2016	2017	2015	2016	2017
Nusaniwe	22	24	24	56	56	55	11	11	11
Sirimau	34	35	40	77	77	74	25	26	26
T.A. Baguala	12	13	13	31	31	31	9	9	9
Tlk. Ambon	14	14	14	35	35	33	8	8	8
Leitimur Sel.	3	3	4	12	12	12	4	4	4
Total	85	89	95	211	211	205	57	58	58

Lanjutan Tabel 3.2

Kecamatan	SMA/SMK		
	2015	2016	2017
Nusaniwe	11	11	-
Sirimau	24	24	-
T.A. Baguala	12	13	-
Tlk. Ambon	8	8	-
Leitimur Sel.	3	3	-
Total	58	59	-

Sumber : Dinas Pendidikan Kota Ambon

Tabel 3.3 Jumlah Siswa Menurut Jenjang Pendidikan, dan Kecamatan di Kota Ambon Tahun 2015-2017

Kecamatan	KB			SPS/TPQ			TPA		
	2015	2016	2017	2015	2016	2017	2015	2016	2017
Nusaniwe	2.450	3.392	2.182	587	612	346	-	-	-
Sirimau	3.062	5.059	2.843	957	617	540	26	15	-
T. A. Baguala	1.223	1.313	733	725	425	217	-	6	-
Tlk. Ambon	304	1.821	614	489	156	86	11	-	-
Leitimur Sel.	453	542	166	97	199	36	4	-	-
Total	7.492	12.127	6.538	2.855	2.009	1.225	41	21	-

Sumber : Dinas Pendidikan Kota Ambon

Lanjutan Tabel 3.3

Kecamatan	TK			SD			SMP		
	2015	2016	2017	2015	2016	2017	2015	2016	2017
Nusaniwe	705	802	800	11.790	11.212	10.635	4.694	4.407	4.432
Sirimau	2.077	2.049	2.152	15.876	16.906	16.085	8.703	9.028	9.161
T.A. Baguala	575	582	636	7.050	6.775	6.548	3.336	3.370	3.245
Tlk. Ambon	430	481	448	5.325	5.277	4.923	2.256	2.366	2.401
Leitimur Sel.	64	66	97	1176	1.217	1.122	513	456	485
Total	3.851	3.980	4.133	41.217	41.387	39.313	19.502	19.627	19.724

Lanjutan Tabel 3.3

Kecamatan	SMA/SMK		
	2015	2016	2017
Nusaniwe	3.962	5.486	-
Sirimau	9.767	9.149	-
T.A. Baguala	5.466	5.734	-
Tlk. Ambon	2.582	2.493	-
Leitimur Sel.	368	375	-
Total	22.145	23.237	-

Sumber : Dinas Pendidikan Kota Ambon

Tabel 3.4 Jumlah Siswa Putus Sekolah Menurut Jenjang Pendidikan dan Kecamatan di Kota Ambon Tahun 2015-2017

Kecamatan	PAUD Terdaftar			TK		
	2015	2016	2017	2015	2016	2017
Nusaniwe	-	-	-	-	-	-
Sirimau	-	-	-	-	-	-
T.A. Baguala	-	-	-	-	-	-
Tlk. Ambon	-	-	-	-	-	-
Leitimur Sel.	-	-	-	-	-	-
Total	-	-	-	-	-	-

Lanjutan Tabel 3.4

Kecamatan	SD			SMP		
	2015	2016	2017	2015	2016	2017
Nusaniwe	-	4	-	2	3	-
Sirimau	4	7	-	1	-	-
T.A. Baguala	-	-	-	-	2	1
Tlk. Ambon	-	2	-	4	-	1
Leitimur Sel.	-	-	-	-	-	2
Total	4	13	-	7	5	4

Lanjutan Tabel 3.4

Kecamatan	SMK		
	2015	2016	2017
Nusaniwe	16	25	-
Sirimau	31	20	-
T.A. Baguala	21	-	-
Tlk. Ambon	19	-	-
Leitimur Sel.	-	6	-
Total	87	51	-

Sumber : Dinas Pendidikan Kota Ambon

Tabel 3.5 Jumlah Siswa yang Lulus Menurut Jenjang Pendidikan dan Kecamatan, Tahun 2015-2017

Kecamatan	Paud Terdaftar (KB)			TK			SD		
	2015	2016	2017	2015	2016	2017	2015	2016	2017
Nusaniwe	1200	1650	1000	705	802	800	1.741	1.648	1.622
Sirimau	1520	2000	1500	2.077	2.049	2.152	2.612	2.536	2.648
T.A. Baguala	600	648	400	575	582	636	978	1.004	1.027
Tlk. Ambon	170	900	310	430	481	448	820	705	802
Leitimur Sel.	225	250	95	64	66	97	223	277	233
Total	3715	5448	3305	3851	3.980	4.133	6.374	6.170	6.332

Sumber : Dinas Pendidikan Kota Ambon

Lanjutan Tabel 3.5

Kecamatan	SMP			SMU/SMK		
	2015	2016	2017	2015	2016	2017
Nusaniwe	1.570	1.434	1.470	1.200	1.066	-
Sirimau	2.726	2.847	2.897	2.975	3.008	-
Baguala	1.081	1.201	1.185	1.246	1.621	-
Tlk. Ambon	747	655	720	718	716	-
Leitimur Sel.	191	102	145	91	115	-
Total	6.315	6.239	6.417	6.227	6.526	-

Sumber : Dinas Pendidikan Kota Ambon

Tabel 3.6 Data Angka Partisipasi Kasar (APK) dan Angka Partisipasi Murni (APM) Tahun 2015-2017

Jenjang	2015		2015		2017	
	APK	APM	APK	APM	APK	APM
SD/MI/PAKET A	107,26	96,01	102.17	96,13	85,71	76.25
SD/MTs/PAKET B	89,46	82,42	87.11	82.51	79.76	63.23

Tabel 3.7 Jumlah Pengunjung Perpustakaan Daerah Kota Ambon Tahun 2015-2017

Jenis Pengunjung	Jumlah Pengunjung		
	2015	2016	2017
1. Internet	-	1.155	1.789
2. Perpustakaan	356	3.876	3.975
3. Perpustakaan Keliling	3.759	3.823	4.567
Jumlah	4.115	8.854	10.331

Sumber : Dinas Perpustakaan dan Kearsipan

**Tabel 3.8 Jumlah Koleksi Buku Perpustakaan Kota Ambon
Tahun 2015-2017**

Jenis Buku	Jumlah Buku / Tahun		
	2015	2016	2017
1. Fisika	801	836	936
2. Non Fisika	3.094	3.596	3.796
3. Referensi	194	221	244
Jumlah	4.089	4.653	4.976

Sumber : Dinas Perpustakaan dan Kearsipan Kota Ambon

Tabel 3.9 Jumlah Kegiatan Lomba Perpustakaan dan Kearsipan Di Kota Ambon, Tahun 2015-2017

Jenis Lomba	Tahun Pelaksanaan		
	2015	2016	2017
1. Lomba Pidato	1	1	1
2. Lomba Bertutur	1	1	1
3. Lomba Resensi Buku	1	1	1
4. Lomba Essay	1	1	1
5. Pemilihan Duta Baca	1	1	1
6. Pengelolaan Perpustakaan Trbaik	-	-	-
7. Perpustakaan Terbaik	-	-	-

Sumber : Dinas Perpustakaan dan Kearsipan Kota Ambon

Tabel 3.10 Jumlah Sarana Olah Raga di Kota Ambon, Tahun 2015-2017

Uraian	2015	2016	2017
Jumlah Sarana Olah Raga	178	178	199

Sumber : Dinas Pemuda dan Olah raga Kota Ambon

**Tabel 3.11 Jumlah Klub Olah Raga di Kota Ambon,
Tahun 2015-2017**

Uraian	2015	2016	2017
Jumlah Klub Olah Raga	164	164	175

Sumber : Dinas Pemuda dan Olah raga Kota Ambon

Tabel 3.12 Jumlah Klub Olah Raga Menurut Cabang Olah Raga di Kota Ambon, Tahun 2015-2017

No	Cabang	Jumlah
1	Anggar	2
2	Tinju	9
3	Basket	12
4	Bridge	3
5	Atletik	5
6	Selam	1
7	Ski air & wake board	1
8	Panahan	3
9	Pencak silat	5
10	Catur	6
11	Tenis meja	7
12	Sepak bola	16
13	Bulu tangkis	13
14	Bola voli	26
15	Taekwondo	12

Lanjutan tabel 3.12

No	Cabang	Jumlah
16	Karate	17
17	Judo	1
18	Kempo	3
19	Dayung	1
20	Tenis	4
21	Layar	1
22	Angkat berat	3
23	Takraw	2
24	Tarung drajat	1
25	Senam	1
26	Renang	5
27	Biliard	3
28	Sepeda	21
JUMLAH		175

Sumber : Dinas Pemuda dan Olah raga Kota Ambon

Tabel 3.13 Jumlah Organisasi Kepemudaan di Kota Ambon, Tahun 2015-2017

Uraian	2015	2016	2017
Jumlah Organisasi Kepemudaan	57	57	57

Sumber : Dinas Pemuda dan Olah raga Kota Ambon

**Tabel 3.14 Jumlah Gugus Pramuka di Kota Ambon,
Tahun 2015-2017**

Uraian	2015	2016	2017
Jumlah Gugus Pramuka	269	269	291

Sumber : Dinas Pemuda dan Olah raga Kota Ambon



Pantai Pintu Kota

4

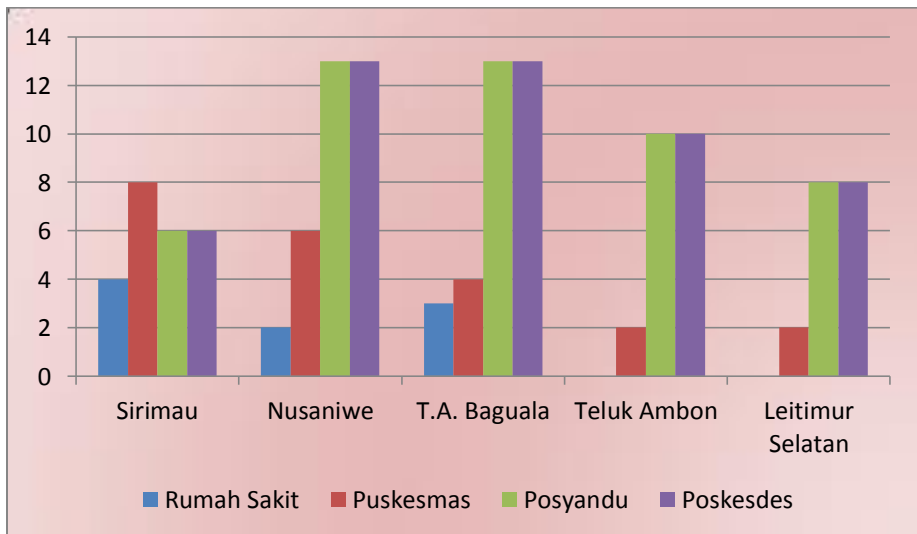
KESEHATAN DAN LINGKUNGAN

4. KESEHATAN DAN LINGKUNGAN

4.1 Kesehatan

Kesehatan merupakan salah satu indikator penyusun dari indeks pembangunan manusia. Semakin tinggi indeks indikator kesehatan semakin baik tingkat kehidupan masyarakat di suatu daerah. Sarana kesehatan merupakan salah satu penentu dari indikator baik buruknya kesehatan masyarakat suatu daerah. Seluruh kecamatan di Kota Ambon sudah terdapat puskesmas. Di Kota Ambon terdapat 9 rumah sakit yang tersebar di Kecamatan Sirimau, Nusaniwe, dan Teluk Ambon. Di Kecamatan Sirimau terdapat 4 rumah sakit, di Kecamatan Nusaniwe terdapat 2 rumah sakit, sementara di Kecamatan Teluk Ambon terdapat 3 rumah sakit. Selain terdapat puskesmas, seluruh kecamatan juga terdapat posyandu dan poskesdes.

Tabel 4.1 Jumlah Sarana Kesehatan Menurut Jenis sarana dan Kecamatan Di Kota Ambon Tahun 2017



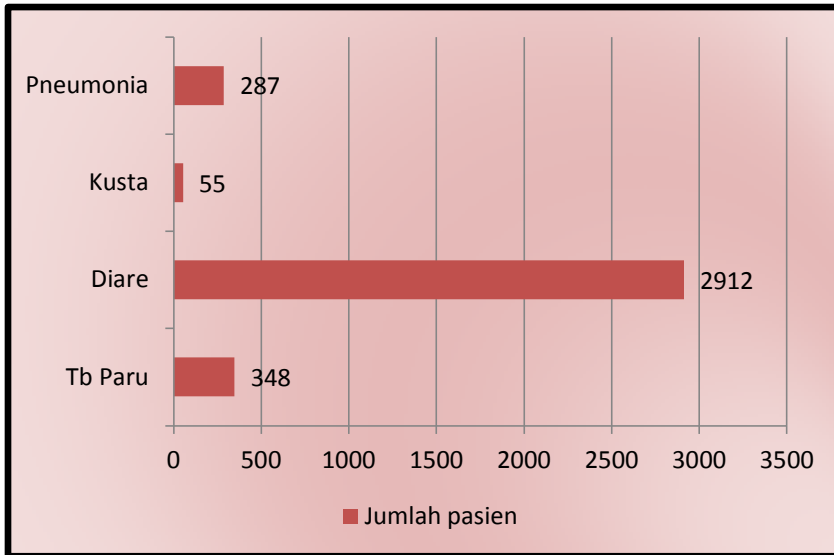
Sumber : Dinas Kesehatan Kota Ambon

Pada tahun 2017 setiap kecamatan di Kota Ambon paling tidak terdapat satu dokter yang bertugas. Pada tahun 2017 terdapat 28 dokter yang bertugas di Kota Ambon. Pada tahun 2016 dokter yang bertugas berjumlah 28 dokter, jumlah yang sama dibandingkan dengan tahun 2017. Pada tahun 2015 dokter yang bertugas di Kota Ambon sebanyak 29 dokter. Tahun 2017 jumlah perawat yang bertugas di Kota Ambon sebanyak 227 perawat, jumlah yang sama dibandingkan jumlah perawat yang bertugas pada tahun 2016, yaitu sebanyak 227 perawat. Jumlah perawat yang bertugas pada tahun 2015 lebih sedikit dibandingkan tahun 2016, dan 2017 yaitu sebanyak 199 perawat.

Penyakit menular terbanyak yang ditangani petugas medis di Kota Ambon tahun 2017 adalah diare yang diderita sebanyak 2.912 pasien, lebih sedikit dibandingkan tahun 2016 yang diderita sebanyak 3.358 pasien. Penyakit menular terbanyak kedua yang ditangani petugas medis di Kota Ambon tahun 2017 adalah Tb Paru yang diderita sebanyak 348 pasien, lebih sedikit dibandingkan tahun 2016 yang diderita sebanyak 723 pasien. Penyakit menular lain yang ditangani yaitu penumon sebesar 287 pasien, dan kusta sebanyak 55 pasien.

Penyakit tidak menular terbanyak yang ditangani petugas medis di Kota Ambon tahun 2017 adalah hipertensi yang diderita sebanyak 1.637 pasien, lebih sedikit dibandingkan tahun 2016 yang diderita sebanyak 10.467 pasien. Penyakit tidak menular terbanyak kedua yang ditangani petugas medis di Kota Ambon tahun 2017 adalah obesitas yang diderita sebanyak 841 pasien, lebih sedikit dibandingkan tahun 2016 yang diderita sebanyak 416 pasien. Penyakit tidak menular lain yang ditangani yaitu iva sebesar 36 pasien.

Tabel 4.2 Jenis Penyakit Menular yang ditangani Tenaga Medis Di Kota Ambon Tahun 2017



Sumber : Dinas Kesehatan Kota Ambon

4.2 Lingkungan

Menjaga lingkungan yang sehat merupakan upaya untuk mencegah penyakit dan/atau gangguan kesehatan dari faktor risiko lingkungan untuk mewujudkan kualitas lingkungan yang sehat baik dari aspek fisik, kimia, biologi, maupun sosial. Kualitas kesehatan berawal dari kesehatan lingkungannya yang ditentukan melalui pencapaian atau pemenuhan Standar Baku Mutu Kesehatan Lingkungan dan Persyaratan Kesehatan. Salah satu bentuk penjagaan lingkungan adalah menjaga kebersihan aliran sungai. Di kecamatan Sirimau, Kota Ambon terdapat 3 aliran sungai, yaitu sungai Wai Batu Gajah, Sungai Waitomu, dan Sungai Wai Batu Merah, kesemua aliran sungai tersebut menurut data dinas lingkungan hidup dan

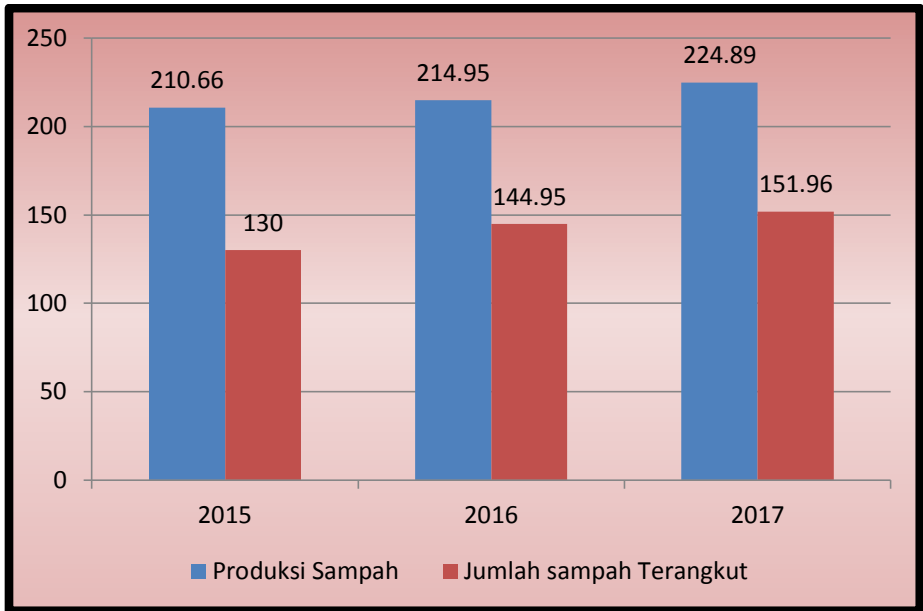
persampahan terkena pencemaran berat. Satu sungai yang berada di Kecamatan Nusaniwe yaitu sungai Wai Batu Gantung juga terkena pencemaran berat.

Data analisis dampak lingkungan beberapa fasilitas di Kota Ambon memiliki klasifikasi tingkat pencemaran baik. Fasilitas tersebut diantaranya RS. Bayangkari, Hotel Swiss Bell, PT. Victoria, PLN Hative Kecil, PT. Pertamina Wayame, dll. Pada tahun 2017 transportasi pengangkut sampah Kota Ambon sebanyak 90 unit. Dengan rincian 40 berupa gerobak, 22 dump truk, dll. Jumlah gerobak pada tahun 2015 mencapai 138 unit menurun pada tahun 2016 menjadi 76 unit. Dump truck pada tahun 2015 mencapai 17 unit, bertambah pada tahun 2016 menjadi 23 unit. Selain itu Pemerintah daerah kota ambon memiliki bank sampah yang digunakan untuk mengelola sampah di Kota Ambon. Bank sampah yang berada di Kota Ambon berada di seluruh kecamatan kecuali kecamatan Leitimur Selatan.

Jumlah produksi sampah kota Ambon Tahun 2015-2017 setiap tahunnya mencapai lebih dari 210 ton. Jumlah produksi sampah kota Ambon Tahun 2017 mencapai 224,89 ton mengalami kenaikan sebesar 9,94 ton. Jumlah produksi sampah kota Ambon Tahun 2016 mencapai 214,95 ton mengalami kenaikan sebesar 4,29 ton. Jumlah sampah yang terangkut di kota Ambon Tahun 2015-2017 setiap tahunnya mencapai lebih dari 130 ton. Jumlah sampah yang terangkut di kota Ambon Tahun 2017 mencapai 151,96 ton mengalami kenaikan sebesar 7,01 ton. Jumlah sampah yang terangkut di kota Ambon Tahun 2016 mencapai 144,95 ton mengalami kenaikan sebesar 14,95 ton.

Pada tahun 2017 di Kota Ambon tercatat terdapat 3 Hutan Lindung, yaitu Hutan Lindung Gunung Sirimau, Hutan Lindung Gunung Nona, dan Hutan Lindung Gunung Leihitu.

Tabel 4.3 Rata-rata Jumlah Produksi Sampah Dan Sampah Yang Terangkut Setiap Hari di Kota Ambon Tahun 2015-2017 ()



Tabel 4.1 Jumlah Sarana Kesehatan Menurut Jenis sarana dan Kecamatan Di Kota Ambon Tahun 2017

Kecamatan	Jenis Sarana Kesehatan	Tahun		
		2015	2016	2017
Sirima	Rumah Sakit	4	4	4
	Puskesmas	8	8	8
	Balai Kesehatan	-	-	-
	Pos Yandu	108	108	6
	Poskesdes	6	14	6
Nusaniwe	Rumah Sakit	2	2	2
	Puskesmas	6	6	6
	Balai Kesehatan	-	-	-
	Pos Yandu	72	79	13
	Poskesdes	13	13	13
Teluk Ambon Baguala	Rumah Sakit	3	3	3
	Puskesmas	4	4	4
	Balai Kesehatan	-	-	-
	Pos Yandu	49	46	13
	Poskesdes	11	8	13
Teluk Ambon	Rumah Sakit	1	1	0
	Puskesmas	2	2	2
	Balai Kesehatan	-	-	-
	Pos Yandu	38	41	10
	Poskesdes	12	10	10
Leitimur Selatan	Rumah Sakit	0	0	0
	Puskesmas	2	2	2
	Balai Kesehatan	-	-	-
	Pos Yandu	32	12	8
	Poskesdes	8	8	8

Sumber : Dinas Kesehatan Kota Ambon

Tabel 4.2 Jumlah Tenaga Kesehatan Menurut Jenis Tenaga Kesehatan dan Kecamatan Di Kota Ambon Tahun 2017

Kecamatan	Jenis Tenaga Kesehatan	Tahun		
		2015	2016	2017
Sirimau	Dokter	15	12	11
	Perawat	75	86	103
	Bidan	39	37	37
	Biang	-	-	-
	Terdaftar			
Nusaniwe	Dokter	6	7	8
	Perawat	52	56	51
	Bidan	28	24	22
	Biang	-	-	-
	Terdaftar			
Teluk Ambon Baguala	Dokter	5	7	7
	Perawat	36	42	36
	Bidan	35	19	20
	Biang	-	-	-
	Terdaftar			
Teluk Ambon	Dokter	1	1	1
	Perawat	24	28	23
	Bidan	10	8	9
	Biang	-	-	-
	Terdaftar			
Leitimur Selatan	Dokter	2	1	1
	Perawat	12	15	14
	Bidan	10	8	8
	Biang	-	-	-
	Terdaftar			

Sumber : Dinas Kesehatan Kota Ambon

Tabel 4.3 Rekapitulasi Data Rumah Sehat Kota Ambon Tahun 2015-2017

Kecamatan	Tahun			Jumlah
	2015	2016	2017	
Sirimau	22.108	22.323	15.305	59.736
Nusaniwe	13.039	15.089	15.301	43.429
Teluk Ambon	8.591	9.921	11.019	29.531
Baguala				
Teluk Ambon	6.242	6.402	6.652	19.296
Leitimur Selatan	1.777	1.725	1.93	5.432
Total	51.757	55.46	50.207	157.424

Sumber : Dinas Kesehatan Kota Ambon

Tabel 4.4 Jumlah Penanganan Penyakit Menular Menurut Jenis Penyakit Menular dan Kecamatan Di Kota Ambon Tahun 2015-2017

Kecamatan	Jenis Penyakit	Tahun		
		2015	2016	2017
Sirimau	Tb paru	67	323	138
	Diare	801	1.157	745
	Kusta	24	17	17
	Pneumonia	710	52	148
Nusaniwe	Tb paru	69	169	65
	Diare	709	962	747
	Kusta	21	19	16
	Pneumonia	18	16	68
Teluk Ambon Baguala	Tb paru	56	75	51
	Diare	408	509	390
	Kusta	11	13	10
	Pneumonia	11	10	5
Teluk Ambon	Tb paru	78	78	47
	Diare	212	365	515
	Kusta	12	12	6
	Pneumonia	17	3	33
Leitimur Selatan	Tb paru	78	78	47
	Diare	212	365	515
	Kusta	12	12	6
	Pneumonia	17	3	33

Sumber : Dinas Kesehatan Kota Ambon

Tabel 4.5 Jumlah Penanganan Penyakit Tidak Menular Menurut Jenis Penyakit dan Kecamatan Di Kota Ambon Tahun 2015-2017

Kecamatan	Jenis Penyakit	Tahun		
		2015	2016	2017
Sirimau	Hipertensi	8.388	7.217	550
	Obesitas	439	40	214
	Iva	0	0	15
Nusaniwe	Hipertensi	4.16	2.8	764
	Obesitas	65	216	431
	Iva	0	144	0
Teluk Ambon Baguala	Hipertensi	1.507	1.238	157
	Obesitas	9	148	157
	Iva	0	0	10
Teluk Ambon	Hipertensi	1.729	1.271	166
	Obesitas	3	0	39
	Iva	0	0	11
Leitimur Selatan	Hipertensi	1.727	741	0
	Obesitas	12	12	0
	Iva	3	0	0

Sumber : Dinas Kesehatan Kota Ambon

Tabel 4.6 Data Kualitas Air Sungai Dalam Wilayah Kota Ambon Tahun 2015-2017

Kecamatan	Nama Sungai	Klasifikasi Tingkat Pencemaran			Keterangan
		2015	2016	2017	
Sirimau	Wai batu gajah	Tercemar Berat	Tercemar Berat	Tercemar Berat	Tercemar Berat
	Waitomu	Tercemar Berat	Tercemar Berat	Tercemar Berat	Tercemar Berat
	Wai batu merah	Tercemar Berat	Tercemar Berat	Tercemar Berat	Tercemar Berat
Nusaniwe	Wai batu gantung	Tercemar Berat	Tercemar Berat	Tercemar Berat	Tercemar Berat
T.A. Baguala	-	-	-	-	-
Teluk ambon	-	-	-	-	-
Leitimur Selatan	-	-	-	-	-

Sumber : Dinas Lingkungan Hidup dan Persampahan Kota Ambon

Tabel 4.7 Data Analisis dan Dampak Lingkungan Beberapa Tempat di Kota Ambon Tahun 2015-2017

Kecamatan	Nama Sungai	Klasifikasi Tingkat Pencemaran (Baik/Sedang/Buruk)		
		2015	2016	2017
Sirimau	1. Rs. Bayangkari	Baik	-	Baik
	2. Hotel Swiss Bell	Baik	-	Baik
	3. PT. Victoria	Baik	Baik	Baik
Nusaniwe	-	-	-	-
Teluk Ambon Baguala	1. PT. PLN (persero), PLTD hative kecil		Baik	Baik
	2. RS. Hative Memorial oto kuyk		Baik	Baik
	3. RS. GPM Sumber Hidup		Baik	Baik
	4. Balai Kesehatan Paru Masyarakatkota Ambon Dst		Baik	Baik
Teluk ambon	1. PT Pertamina DPPU		Baik	Baik
	2. PT PLN (persero) PLTD Poka		Baik	Baik
	3. PT Pertamina TBM wayame		Baik	Baik
	4. PT. Maluku Maya Madiri		Baik	Baik
	5. PT. Arabikatama khatulistiwa Dst		Baik	Baik
Leitimur Selatan	-	-	-	-

Sumber : Dinas Lingkungan Hidup dan Persampahan Kota Ambon

Tabel 4.8 Data Jumlah Kedaraan Angkutan Sampah Yang Dimiliki Pemerintah Kota Ambon (darat. laut. dll) Tahun 2015-2017

No.	Jenis Kendaraan	Tahun			Keterangan
		2015	2016	2017	
1	Dump Truck	17	23	22	
2	Amrool	7	7	6	
3	Pick Up	7	6	6	
4	Tossa	8	9	10	
5	Speed Boad	3	4	4	
6	Louder Mini	1	2	2	
7	Gerobak	95	25	40	

Sumber : Dinas Lingkungan Hidup dan Persampahan Kota Ambon

Tabel 4.9 Jumlah Bank Sampah Yang Dikelola Pemerintah Daerah Kota Ambon Menurut Kecamatan dan Lokasi Lingkungan Bermasalah. Tahun 2015-2017

Kecamatan	Nama Bangunan (Industri. Jenis Usaha. Dll)/Lokasi Lingkungan Bermasalah	Klasifikasi Tingkat Pencemaran (Baik/Sedang/Buruk)			Keterangan
		2015	2016	2017	
Sirimau	1. Bank Sampah SD Negeri 2 Ambon	Baik	Baik	Baik	
	2. Bank Sampah Sehat Lestari	Baik	Baik	Baik	
Nusaniwe	-	-	-	-	
Teluk Ambon Baguala	1. Bank Sampah SMAN 4 Ambon		Baik	Baik	
	2. Bank Sampah BTN Passo Ambon		Baik	Baik	
Teluk ambon	1. Bank Sampah Becambers		Baik	Baik	Tidak Aktif
	2. Bank Sampah Taheng		Baik	Baik	
Leitimur Selatan	-	-	-	-	

Sumber : Dinas Lingkungan Hidup dan Persampahan Kota Ambon

Tabel 4.10 Jumlah Produksi Sampah dan Jumlah Yang Terangkut Perhari Di Kota Ambon Tahun 2015-2017 ()

Jenis Kendaraan	Tahun		
	2015	2016	2017
Kota Ambon			
- Produksi Sampah	210,66	214,95	224,89
- Sampah yang terangkut	130,00	144,95	151,96

Sumber : Dinas Lingkungan Hidup dan Persampahan Kota Ambon

Tabel 4.11 Jumlah Kawasan Hutan Lindung Menurut Kecamatan Di Kota Ambon Tahun 2017

Kecamatan	Lokasi Lingkungan Bermasalah	Jumlah		
		2015	2016	2017
Sirimau	Hutan Lindung Gunung Sirimau	1	1	1
Nusaniwe	Hutan Lindung Gunung Nona	1	1	1
Teluk Ambon Baguala	Hutan Lindung Gunung Leihitu	1	1	1
Teluk Ambon	-	-	-	-
Leitimur Selatan	-	-	-	-

Sumber : Dinas Lingkungan Hidup dan Persampahan Kota Ambon

Tabel 4.12 Data Daftar Komponen Analisa Laboratorium Luar (Bila Ada) di Kota Ambon Tahun 2017

Kecamatan	Nama (Industri. Jenis Usaha. dll)	Klasifikasi Tingkat Pencemaran (Baik/Sedang/Buruk)		
		2015	2016	2017
Sirimau	- PT. Etika Pembangkit Listrik	Baik	-	-
	- PT. Pelindo (Persero)	Baik	-	-
	- Swiss Bell Hotel	Baik	-	-
	- CV. Prima Jaya Mandiri	-	Baik	-
	- PT. Sumber Daya Swasta	-	Baik	-
	- PT. Amboina Hotel	-	Baik	-
	- Rumah Sakit Bhayangkari	-	Baik	-
	- PT Semen Tonasa	-	Baik	-
Nusaniwe				
Teluk Ambon		-	Baik	-
Baguala				
Teluk Ambon	- PT. Pertamina (Persero) DPPU Pattimura Laha	-	Baik	-
	- PT. Arabikatama Khatulistiwa	-	Baik	-
	- PT. Pertamina TBBM Wayame	-	-	Baik
Leitimur	-	-	-	-
Selatan				

Sumber : Dinas Lingkungan Hidup dan Persampahan Kota Ambon



Gong Perdamaian Dunia

5

SOSIAL



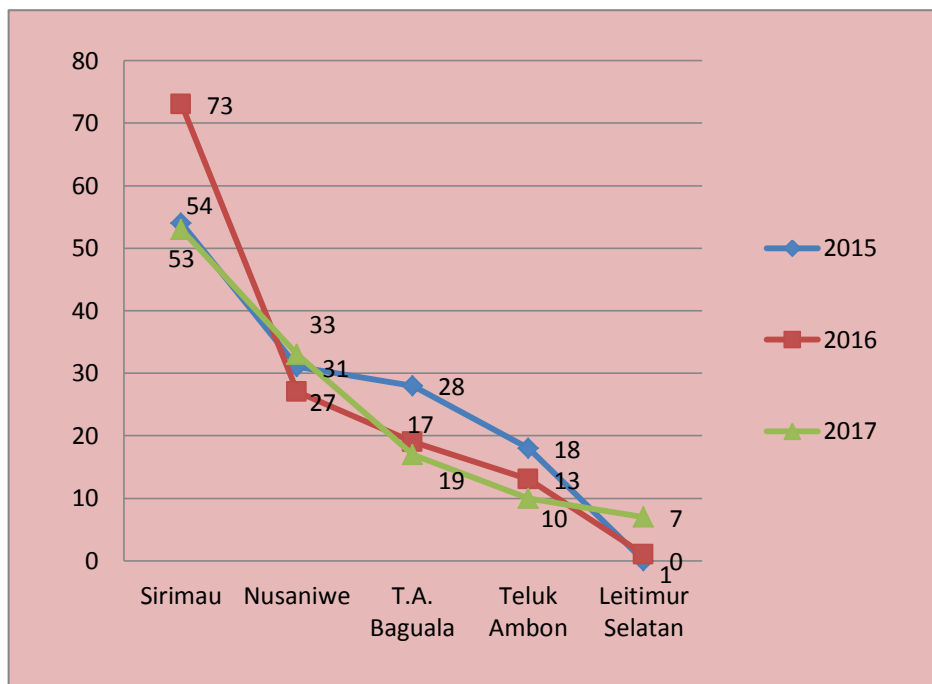
5. SOSIAL

5.1 Kesejahteraan Sosial

Ditengah pesatnya pembangunan berbagai sektor yang dilaksanakan Pemerintah Kota Ambon, baik sarana maupun prasarana dalam upaya Pemerintah Daerah untuk meningkatkan kualitas Sumber Daya Alam dan Sumber Daya Manusia yang ada, Maka berdasarkan data yang ada Jumlah panti sosial di kota Ambon pada tahun 2015 sampai dengan tahun 2017 tidak mengalami perubahan, yaitu sebanyak 14 panti sosial yang terdapat di empat Kecamatan, sedangkan jumlah rumah perlindungan anak dari tahun 2015 sampai tahun 2017 juga tidak mengalami perubahan yaitu 16 Rumah perlindungan Anak dan 1 panti lansia sedangkan Jumlah penyandang disabilitas sebanyak 1.237 penyandang disabilitas sepanjang tiga tahun berturut-turut.

Pada tahun 2017 daya tampung warga binaan di kota Ambon sebanyak 120 mengalami penurunan sebanyak 13 dibandingkan tahun 2016 mencapai 133. Hasil penertiban PMKS sebanyak 40 yang terdapat pada tiga kecamatan dibandingkan tahun 2016 sebanyak 81 sedangkan hasil rekapitulasi jumlah PMKS pada tahun 2017 adalah 12.839 yang tersebar di lima kecamatan dan 1 panti sosial Loka Binaan sejak tahun 2015 sampai sekarang.

Tabel 5.1 Jumlah Daya Tampung Warga Binaan Menurut Kecamatan di Kota Ambon Tahun 2015 - 2017



5.2. Penanggulangan Bencana

Badan Penanggulangan Bencana Daerah dan atau Pemadam Kebakaran merupakan unsur pelaksana pemerintah yang bertanggung jawab dalam melaksanakan tugas masalah bencana dan kebakaran yang bersifat darurat. BPBD Kota Ambon menyatakan bahwa pada tahun 2017 jumlah ketersediaan logistic dan peralatan BPBD Kota Ambon dalam kondisi baik. Dari 40 jenis peralatan hanya 1 unit motor trail dalam kondisi rusak, 1 unit tenda pengungsi dan 3 tenda keluarga.

Tabel 5.1 Jumlah Panti Sosial Menurut Kecamatan di Kota Ambon, Tahun 2015-2017

Kecamatan	Tahun		
	2015	2016	2017
Nusaniwe	2	2	2
Sirimau	9	9	9
Teluk Ambon	2	2	2
T. A. Baguala	1	1	1
Leitimur Selatan	-	-	-

Sumber : Dinas Sosial Kota Ambon

Tabel 5.2 Jumlah Rumah Perlindungan Anak Menurut Kecamatan di Kota Ambon, Tahun 2015-2017

Kecamatan	Tahun		
	2015	2016	2017
Nusaniwe	3	3	3
Sirimau	10	10	10
Teluk Ambon	2	2	2
T. A. Baguala	1	1	1
Leitimur Selatan	-	-	-

Sumber : Dinas Sosial Kota Ambon

Tabel 5.3 Jumlah Panti Lansia Menurut Kecamatan di Kota Ambon Tahun 2015-2017

Kecamatan	Tahun		
	2015	2016	2017
Nusaniwe	-	-	-
Sirimau	-	-	-
Teluk Ambon	-	-	-
T. A. Baguala	1	1	1
Leitimur Selatan	-	-	-

Sumber : Dinas Sosial Kota Ambon

Tabel 5.4 Jumlah Penyandang Distabilitas Menurut Kecamatan di Kota Ambon Tahun 2015-2017

Kecamatan	Tahun		
	2015	2016	2017
Nusaniwe	386	386	386
Sirimau	451	451	451
Teluk Ambon	115	115	115
T. A. Baguala	204	204	204
Leitimur Selatan	81	81	81

Sumber : Dinas Sosial Kota Ambon

**Tabel 5.5 Jumlah Daya Tampung Warga Binaan Menurut
Kecamatan di Kota Ambon Tahun 2015-2017**

Kecamatan	Tahun		
	2015	2016	2017
Nusaniwe	31	27	33
Sirimau	54	73	53
Teluk Ambon	18	13	10
T. A. Baguala	28	19	17
Leitimur Selatan	-	1	7

Sumber : Dinas Sosial Kota Ambon

Tabel 5.6 Jumlah Hasil Penertiban PMKS Menurut Kecamatan di Kota Ambon, Tahun 2015-2017

Kecamatan	Tahun		
	2015	2016	2017
Nusaniwe	9	17	4
Sirimau	52	63	35
Teluk Ambon	-	-	-
T. A. Baguala	-	1	1
Leitimur Selatan	-	-	-

Sumber : Dinas Sosial Kota Ambon

**Tabel 5.7 Jumlah PMKS Menurut Kecamatan di Kota Ambon
Tahun 2015-2017**

Kecamatan	Tahun		
	2015	2016	2017
Nusaniwe	5.785	3.201	2.542
Sirimau	5.978	4.541	4.423
Teluk Ambon	3.453	1.231	3175
T. A. Baguala	3.987	1.675	2.421
Leitimur Selatan	3.108	488	278

Sumber : Dinas Sosial Kota Ambon

Tabel 5.8 Jumlah Panti Sosial Loka Binaan Menurut Kecamatan di Kota Ambon Tahun 2015-2017

Kecamatan	Tahun		
	2015	2016	2017
Nusaniwe	-	-	-
Sirimau	-	-	-
Teluk Ambon	-	-	-
T. A. Baguala	1	1	1
Leitimur Selatan	-	-	-

Sumber : Dinas Sosial Kota Ambon

Tabel 5.9 Jumlah Kendaraan Operasional Pemadam Kebakaran menurut Kecamatan, Di Kota Ambon Tahun 2015-2017

Wilayah	Jumlah / Tahun		
	2015	2016	2017
Nusaniwe	0	0	0
Sirimau	9	10	11
Teluk Ambon Baguala	1	1	2
Teluk Ambon	0	0	0
Leitimur Selatan	0	0	0
Total	10	11	13

Sumber : Dinas Pemadam Kebakaran

Tabel 5.10 Ketersediaan Logistik dan Peralatan Menurut Jenis Peralatan di Badan Penanggulangan Bencana Daerah Kota Ambon Tahun 2016-2018

Jenis Peralatan		Jumlah/Tahun			Kondisi	
		2016	2017	2018	Baik	Rusak
1.	Mesin Perahu 40 PK		1 Unit		✓	
2.	Tenda Posko		1 Unit		✓	
3.	Mobil Rescue		1 Unit		✓	
4.	Mobil IZUSU Panter		1 Unit		✓	
5.	Motor Trail		2 Unit		1 Unit	1 Unit
6.	Tenda Pengungsi	4 Unit	3 Unit		3 Unit	1 Unit
7.	Tenda Keluarga		5 Unit		2 Unit	3 Unit
8.	Solar Handle Lamp		5 Unit		✓	
9.	Lampu Penerangan		4 Unit		✓	
10.	Velbed		13 Unit		✓	
11.	Genset 5,5 KVA		3 Unit		✓	
12.	Genset 1 Kg		2 Unit		✓	
13.	Water treatment Protable		1 Unit		✓	
14.	Rubber Boat	3 Unit	3 Unit		✓	
15.	Mesin Perahu 10PK	3 Unit	3 Unit		✓	
16.	Pendayung Rubber Boat	8 Unit	16 Unit		✓	
17.	Pelampung Ruber Boat	12 Unit	20 Unit		✓	
18.	Alkon		3 Unit		✓	
19.	Senso Kecil		2 Unit		✓	
20.	Senso Besar		1 Unit		✓	
21.	Masker		250 Unit		✓	
22.	Peralatan Dapur		6 Unit		✓	
23.	Family Kid		14 Unit		✓	
24.	Kids Ware		20 Unit		✓	
25.	Perlengkapan Makanan		70 Unit		✓	
26.	Kesehatan Keluarga		3 Unit		✓	
27.	Perahu Lipat		2 Unit		✓	
28.	Sandang		28 Unit		✓	
29.	Selimut		8 Unit		✓	
30.	Paket Rekreasi		30 Unit		✓	
31.	Seragam SD Laki-Laki		15 Unit		✓	
32.	Seragam SD Wanita		17 Unit		✓	
33.	Tas Sekolah SD		159 Unit		✓	
34.	Makanan Siap Saji		14 Unit		✓	

Lanjutan Tabel 5.10

Jenis Peralatan	Jumlah/Tahun			Kondisi		
	2016	2017	2018	Baik	Kurang Baik	Rusak
35. Makanan TG		24 Unit		✓		
36. Mesin Perahu 10 PK		3 Unit		✓		
37. Mesin Perahu 40 PK		1 Unit		✓		
38. Kapasitas 10 Orang		1 Unit		✓		
39. Mesin (Chainshaw)		1 Unit		✓		
40. Perahu Kapasitas 12 Orang		1 Unit		✓		
41. Lauk Pauk		12 Unit		✓		

Sumber : Badan Penanggulangan Bencana Daerah Kota Ambon



Pemandangan Ambon

6

PERTANIAN



6.PERTANIAN

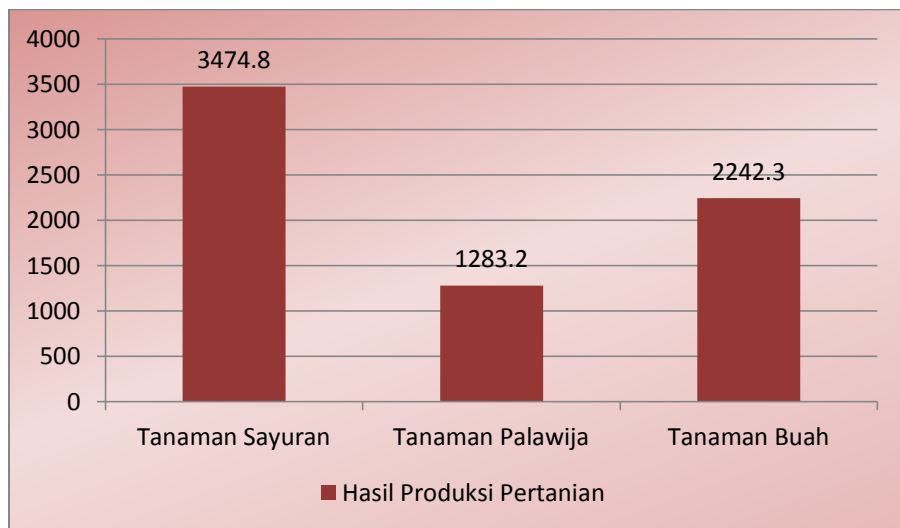
6.1 Pertanian

Sektor pertanian merupakan sektor yang berperan penting dalam perekonomian Indonesia. Hal ini dapat diukur dari pangsa sektor pertanian dalam pembentukan Produk Domestik Bruto (PDB), penyedia lapangan kerja, sumber pendapatan bagi sebagian besar masyarakat Indonesia, pengentasan kemiskinan, perolehan devisa melalui ekspor non migas, penciptaan ketahanan pangan nasional dan penciptaan kondisi yang kondusif bagi pembangunan sektor lain. Selain itu, sektor pertanian juga berperan sebagai penyedia bahan baku dan pasar yang potensial bagi sektor industri. Di Kota Ambon pertanian merupakan sektor yang cukup penting, karena penyerapan tenaga kerja, dan sebagai penyedia bahan baku untuk sektor industri. Pada tahun 2017 pemerintah Kota Ambon menyediakan beberapa bantuan pertanian untuk usaha tani. Jenis bantuan tersebut diantaranya pembuatan irigasi, bibit sayuran, usaha pertanian bawang merah, dan penyediaan pupuk.

Lahan pertanian dari tahun 2015-2017 di Kota Ambon tidak mengalami perubahan, yaitu terdapat 21.113 Hektar. Jumlah kelompok usaha tani tahun 2017 mencapai 148 kelompok tani, mengalami kenaikan sebesar 35 dibandingkan tahun 2016. Jumlah kelompok usaha tani tahun 2016 mencapai 113 kelompok tani, jumlah yang sama dibandingkan tahun 2015.

Hasil pertanian di Kota Ambon diantaranya adalah tanaman sayuran, tanaman palawija, dan tanaman buah-buahan. Hasil tanaman sayuran Kota Ambon tahun 2017 mencapai 3.474,8 ton, Hasil tanaman palawija Kota Ambon tahun 2017 mencapai 1.283,2 ton, dan Hasil tanaman buah-buahan Kota Ambon tahun 2017 mencapai 2.242,3 ton.

Tabel 6.1 **Jumlah Hasil Produk Pertanian Menurut Jenis Produk Pertanian di Kota Ambon, Tahun 2017 (Ton)**



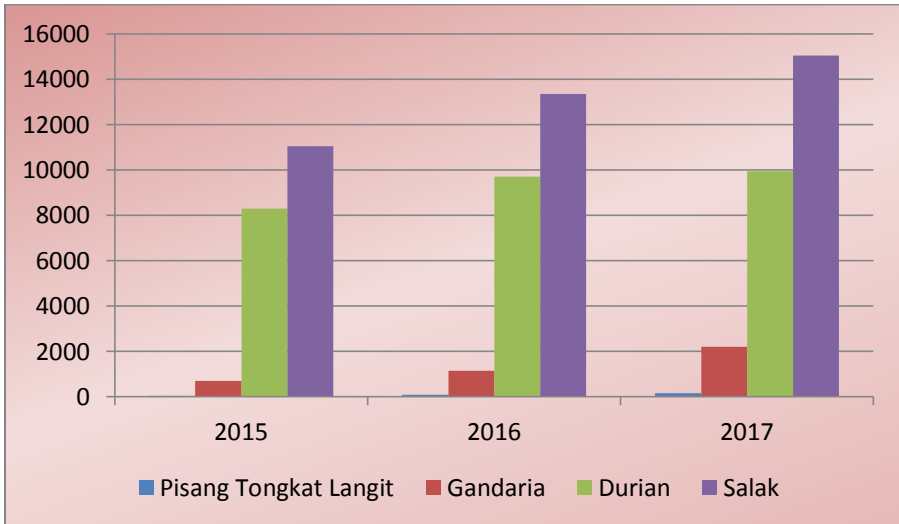
Sumber : Dinas Pertanian Kota Ambon

Produk unggulan hasil pertanian Kota Ambon menurut data Dinas Pertanian Kota Ambon yaitu Pisang Tongkat Langit, Gandaria, Durian, dan Salak. Pada tahun 2017 produksi pisang tongkat langit di Kota Ambon mencapai 150 ton, mengalami kenaikan sebesar 50 ton dibandingkan tahun 2016. Pada tahun 2017 produksi gandaria di Kota Ambon mencapai 2.200 ton, mengalami kenaikan sebesar 1.050 ton dibandingkan produksi tahun 2016. Pada tahun 2017 produksi durian di Kota Ambon mencapai 9.950 ton. Pada tahun 2017 produksi salak di Kota Ambon mencapai 15.040 ton.

Selain produk buah-buahan, di Kota Ambon juga menghasilkan produk sayur-sayuran. Pada tahun 2017 produksi hasil sayur-sayuran di Kota Ambon mencapai 3.572 ton. Pada tahun 2016 produksi hasil sayur-sayuran di Kota Ambon mencapai

7.103 ton. Pada tahun 2015 produksi hasil sayur-sayuran di Kota Ambon mencapai 6.717 ton.

Tabel 6.2 Jumlah Produk Unggulan Hasil Pertanian Menurut Jenis Produk di Kota Ambon Tahun 2015-2017 ()



Sumber : Dinas Pertanian Kota Ambon

6.2 Perikanan

Selain memiliki wilayah daratan, Kota Ambon juga memiliki wilayah perikanan yang kaya akan hasil perikanan. Pada tahun 2017 jumlah kelompok usaha perikanan di Kota Ambon pada kelompok pembudidaya ikan mencapai 100 kelompok usaha, lebih banyak dibandingkan tahun 2016 yang mencapai 87 kelompok usaha. Selain kelompok pembudidaya terdapat kelompok usaha bersama tangkap ikan baguala yang memiliki anggota mencapai 284 pada tahun 2017, mengalami kenaikan dibandingkan tahun 2016 yang mencapai 282.

Jumlah hasil produksi hasil penangkapan ikan tahun 2017 di Kota Ambon

mencapai 26.758 ton, mengalami kenaikan 5.037 ton dibandingkan tahun 2016. Jumlah hasil produksi hasil penangkapan ikan tahun 2016 di Kota Ambon mencapai 21.721 ton, mengalami kenaikan 3.634 ton dibandingkan tahun 2015. Nilai hasil produksi hasil penangkapan ikan tahun 2017 di Kota Ambon mencapai 22,62 miliar rupiah, mengalami kenaikan 0,9 miliar rupiah dibandingkan tahun 2016. Jumlah hasil produksi hasil penangkapan ikan tahun 2016 di Kota Ambon mencapai 21,07 miliar rupiah, mengalami kenaikan 0,4 miliar rupiah dibandingkan tahun 2015. Alat tangkap yang digunakan untuk menangkap ikan nelayan di Kota Ambon diantaranya adalah pukat pantai, pukat cincin, jaring insang, jaring angkat, hotate, pancing tonda, jal, bambu, dan serok. Alat tangkapyang sering dipakai oleh nelayan di Kota Ambon tahun 2017 yaitu jal, bambu, serok dengan pengguna 2.278 alat tangkap, dan pancing tonda sebanyak 366 alat.

Tabel 6.1 Data Rekapitulasi Bantuan Pertanian Pada Kelompok Usaha di Kota Ambon Menurut Jenis Bantuan, dan Sumber Bantuan Tahun 2015-2017

Jenis Bantuan Bantuan DAK Pertanian	Sumber Bantuan	Tahun		
		2015	2016	2017
1. Irigasi	Dinas Pertanian Kota Ambon	4 Paket	10 Paket	10 Paket
2. Bibit Sayuran	Dinas Pertanian Provinsi Maluku	44 Ha	31 Ha	
3. Bawang Merah	Dinas Pertanian Provinsi Maluku			10 Ha
4. Cabe	Dinas Pertanian Provinsi Maluku			20 Ha
5. Kultivator	Dinas Pertanian Provinsi Maluku			11 Bh
6. Alkon	Dinas Pertanian Provinsi Maluku			8 Bh
7. Pupuk Organik	Bank Indonesia	1 Ton		
8. Handtrektor	Bank Indonesia	2 Bh		
9. Kultivator	Bank Indonesia	4 Bh		
10. Triseda Roda 3	Bank Indonesia		1 unit	
11. Spleyer Otamatis	Bank Indonesia		2 Bh	
12. Mulsa Plastik	Bank Indonesia		1 Paket	
13. Pupuk Kandang	Bank Indonesia		5 Ton	
14. Benih Bibit Sayur	Bank Indonesia		1 Paket	
15. Irigasi	Bank Indonesia		1 Paket	
16. Pupuk Petro Organik Bantuan Bansos KRPL	Petro Kimia			15 Ton
17. Kelompok Rumah Pangan Lestari a)Rp 15.000.000 Total Rp 60.00.000	Badan Ketahanan Pangan Promal			4 Klompk

Sumber : Dinas Pertanian Kota Ambon

Tabel 6.2 **Luas Lahan Pertanian Menurut Kecamatan di Kota Ambon Tahun 2015-2017 (Ha)**

Kecamatan	Tahun		
	2015	2016	2017
Nusaniwe	5.032	5.032	5.032
Sirimau	567	567	567
Teluk Ambon Baguala	2.858	2.858	2.858
Teluk Ambon	4.782	4.782	4.782
Leitimur Selatan	7.874	7.874	7.874
Total	21.113	21.113	21.113

Sumber : Dinas Pertanian Kota Ambon

**Tabel 6.3 Jumlah Kelompok Usaha Pertanian Menurut
Kecamatan Kota Ambon Tahun 2015-2017**

Kelompok Usaha Pertanian	Tahun		
	2015	2016	2017
Nusaniwe	10	10	16
Sirimau	12	12	21
Teluk Ambon Baguala	33	33	36
Teluk Ambon	36	36	43
Leitimur Selatan	22	22	27
Total	113	113	148

Sumber : Dinas Pertanian Kota Ambon

**Tabel 6.4 Jumlah Hasil Produk Pertanian Menurut Jenis Produk
Pertanian di Kota Ambon, Tahun 2015-2017 (Ton)**

Rekapitulasi Hasil Produk Pertanian	Tahun		
	2015	2016	2017
Tanaman Sayuran	5.742,52	3782,20	3474,8
Tanaman Palawija	5.470,70	5059,07	1283,2
Tanaman Buah-Buahan	1.063,29	4979,07	2242,3
Total	12.277	388.258	7.000

Sumber : Dinas Pertanian Kota Ambon

Tabel 6.5 Jumlah Produk Unggulan Hasil Pertanian Menurut Jenis Produk di Kota Ambon Tahun 2015-2017(Pohon)

Produk Unggulan	Tahun		
	2015	2016	2017
Pisang Tongka Langit (Soya)	50	100	150
Gandaria (Urimessing, Kusu-Kusu Sere)	700	1.150	2.200
Durian (Soya, Hutumuri, Hatiwe Besar)	8.300	9.720	9.950
Salak (Soya, seri)	11060	13.350	15.040
Total	20.110	24.320	27.340

Sumber : Dinas Pertanian Kota Ambon

**Tabel 6.6 Produksi Sayuran Menurut Kecamatan Kota Ambon
Tahun 2016-2017(Ton)**

Produksi Komoditi Pertanian	Tahun		
	2015	2016	2017
Nusaniwe	-	390	68
Sirimau	487	219	349
Teluk Ambon Baguala	2.123	3.275	262
Teluk Ambon	3.574	2.879	2.631
Leitimur Selatan	532	341	262
Total	6.717	7.103	3.572

Sumber : Dinas Pertanian Kota Ambon

Tabel 6.7 Jumlah Kelompok Usaha Perikanan Menurut Kecamatan di Kota Ambon Tahun 2015-2017

Kelompok Usaha	Tahun			Ket
	2015	2016	2017	
Kelompok Pembudidaya Ikan (Pokdakan)	27	87	100	-
Kelompok Usaha Bersama Baguala (Kub Tangkap)	280	282	284	-

Sumber : Dinas Perikanan dan Kelautan

Tabel 6.8 Jumlah Produksi Hasil Tangkapan Tahun 2015-2017 (Ton)

Uraian	TAHUN		
	2015	2016	2017
Perikanan Tangkap dan Budidaya	18.087	21.721	26.758

Sumber : Dinas Perikanan dan Kelautan

**Tabel 6.9 Nilai Produksi Perikanan Tangkap dan Budidaya
Perikanan di Kota Ambon, Tahun 2015-2017
(000 Rupiah)**

Nilai Produksi	Tahun		
	2015	2016	2017
Perikanan Tangkap	21.068.968	21.711.050	22.616.998
Budidaya	3.223.400	4.365.300	5.164.600

Sumber : Dinas Perikanan dan Kelautan

Tabel 6.10 Jumlah Alat Tangkap Perikanan Menurut Jenis Alat Tangkap di Kota Ambon Tahun 2015-2017

Jenis Alat tangkap	Tahun			Ket
	2015	2016	2017	
Pukat Pantai	14	17	17	-
Pukat Cincin	77	79	79	-
Jaring Insang	352	352	416	-
Jaring Angkat	494	494	494	-
Hohate (Pole And Line)	27	27	27	-
Pancing Tonda	345	345	366	-
Jal, Bambu, Serok	2.278	2.278	2.278	-

Sumber : Dinas Perikanan dan Kelautan



Teluk Ambon

7

PERDANGAN

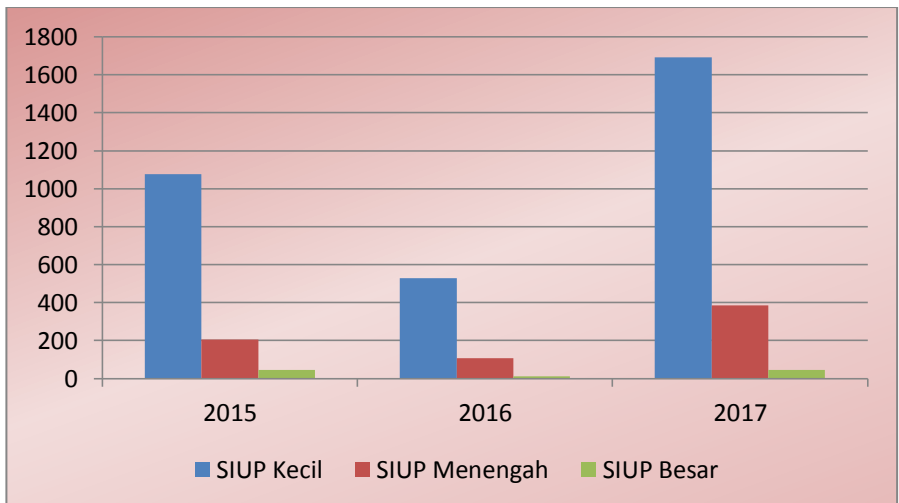


7.PERDAGANGAN

7.1 Perdagangan

Salah satu pendapatan daerah terbesar daerah di Indonesia yaitu pajak dan retribusi. Salah satu retribusi di Kota Ambon yaitu Surat Izin Usaha Perdagangan (SIUP). SIUP terbagi menjadi SIUP besar, SIUP Menengah, dan SIUP Kecil. Jumlah perizinan SIUP terbesar di Kota Ambon adalah perizinan SIUP kecil, pada tahun 2017 perizinan SIUP kecil mencapai 1.692 izin. SIUP sedang mencapai 384 izin, dan SIUP besar mencapai 46 izin. Pada tahun 2017 jumlah seluruh izin SIUP mencapai 2.122 izin. Pada tahun 2016 jumlah seluruh izin SIUP mencapai 646 izin. Pada tahun 2015 jumlah seluruh izin SIUP mencapai 1.327 izin.

Tabel 7.1 Jumlah Perizinan SIUP Menurut Jenis di Kota Ambon, Tahun 2015-2017



Sumber : Dinas Perdagangan dan Perindustrian

Jumlah pasar yang dikelola oleh pemerintah Kota Ambon Tahun 2017 mencapai 6 pasar. Kecamatan yang memiliki pasar terbanyak yaitu kecamatan Nusaniwe dengan jumlah pasar sebanyak 3 buah pasar. Kecamatan yang tidak memiliki pasar yang dikelola oleh pemerintah yaitu Kecamatan Teluk Ambon. Pasar yang terdapat di Kota Ambon diantaranya yaitu Pasar Mardika yang terletak di Kecamatan Sirimau, Pasar Arumbae terletak di Kecamatan Sirimau, Kecamatan Gotong Royong yang terletak di Kecamatan Sirimau, dll.

Pada tahun 2017 di Kota Ambon terdapat 2.387 pedagang berbagai jenis komoditi. Pedagang terbanyak yang terdapat di Kota Ambon tahun 2017 yaitu pedagang pakaian yaitu sebanyak 399 pedagang, pedagang sembako sebanyak 255 pedagang, dan pedagang cabai dan tomat sebanyak 233 pedagang.

Tahun 2017 di Kota Ambon terdapat 23 pedagang Besar, 192 Pedagang menengah, dan 846 pedagang kecil. Pada tahun 2017 di Kota Ambon Jenis pedagang terbesar yaitu Perusahaan Perorangan sebanyak 448 pedagang, terbanyak kedua yaitu CV dengan jumlah 361 pedagang.

Tabel 7.1 Jumlah Perizinan SIUP Menurut Jenis di Kota Ambon, Tahun 2015-2017

Tipe/Jenis SIUP	Tahun			Ket
	2015	2016	2017	
Besar	46	11	46	-
Menengah	205	106	384	-
Kecil	1.076	529	1.692	-
Jumlah	1.327	646	2.122	-

Sumber : Dinas Perindustrian dan Perdagangan Kota Ambon

**Tabel 7.2 Jumlah Pasar Yang di Kelola Oleh Pemerintah
Menurut Kecamatan di Kota Ambon Tahun 2015-2017**

Kecamatan	Jumlah / Tahun			Ket
	2015	2016	2017	
Nusaniwe	3	3	3	-
Sirimau	1	1	1	-
Teluk Ambon Baguala	1	1	1	-
Teluk Ambon	0	0	0	-
Leitimur Selatan	1	1	1	-
Total	6	6	6	-

Sumber : Dinas Perindustrian dan Perdagangan

**Tabel 7.3 Nama Pasar Menurut Kecamatan di Kota Ambon,
Tahun 2017**

Nama Pasar	Tahun Dibangun	Kecamatan
Pasar Mardika	2006	Sirimau
Pasar Arumbae	1993	Sirimau
Pasar Gotongroyong	2010	Sirimau
Pasar Tegalaya	2006	Nusaniwe
Pasar Rumah Tiga	2006	Teluk Ambon

Sumber : Dinas Perindustrian dan Perdagangan

Tabel 7.4 Jumlah Pedagang Menurut Jenis Di Kota Ambon, Tahun 2017

	Jenis Pedagang/Usaha	Jumlah
1.	Pedagang Sembako	255
2.	Pedagang Pakaian	399
3.	Pedagang Sandal Sepatu	62
4.	Pedagang Tas	78
5.	Pedagang Hp	142
6.	Pedagang Pecah Belah	25
7.	Pedagang Gorden	55
8.	Penjahit	45
9.	Pedagang Warung	48
10.	Pedagang Asesoris	55
11.	Pedagang Obat	22
12.	Pedagang Bunga	12
13.	Pedagang Minyak Wangi	18
14.	Salon	30
15.	Servis Hp	15
16.	Pedagang Jilbab	14
17.	Pedagang Makanan Kecil (Snack)	13
18.	Pedagang Kosmetik	25
19.	Pemangkas Rambut	8
20.	Pedagang Ayam Potong	26

Lanjutan Tabel 7.4

	Jenis Pedagang/Usaha	Jumlah
21.	Pedagang Kentang Wortel	37
22.	Pedagang Cili Tomat	233
23.	Pedagang Kaset Vcd	1
24.	Pedagang Sagu	4
25.	Pedagang Buah	92
26.	Pedagang Pakaian Bekas	107
27.	Pedagang Bumbu Dapur	101
28.	Pedagang Daun Ketupat	7
29.	Pedagang Ikan Asin	15
30.	Pedagang Kelapa	31
31.	Pedagang Kue Basah	7
32.	Pedagang Umbi-Umbian	87
33.	Pedagang Sayuran	91
34.	Pedagang Suami	9
35.	Pedagang Ikan Segar	186
36.	Pedagang Tas Plastik	2
37.	Pedagang Gorengan	4
38.	Pedagang Tempe Tahu	9
39.	Pedagang Daging Kambing	1
40.	Pedagang Daging Sapi	5
41.	Pedagang Bawang	11
Jumlah		2.387

Sumber : Dinas Perindustrian dan Perdagangan

Tabel 7.5 Data Jenis Usaha Perdagangan Tahun 2017 Bidang Pendaftaran Perusahaan, PKL, dan Pengawasan

Jenis Usaha	Pedagang Kecil	Pedagang Menengah	Pedagang Besar
PO (Perusahaan Perorangan)	430	18	0
PT (Perseroan Terbatas)	82	117	22
CV (Perseroan Komanditer)	309	51	1
FA (Firma)	7	2	0
Koperasi	18	4	0
Jumlah	846	192	23

Sumber : Dinas Perindustrian dan Perdagangan Kota Ambon

Tabel 7.6 **Data Jenis Usaha Perdagangan Tahun 2016 Bidang Pendaftaran Perusahaan, PKL, dan Pengawasan**

Jenis Usaha	Pedagang Kecil	Pedagang Menengah	Pedagang Besar
PO (Perusahaan Perorangan)	363	16	0
PT (Perseroan Terbatas)	110	94	19
CV (Perseroan Komanditer)	380	55	1
FA (Firma)	7	4	1
Koperasi	22	1	0
Jumlah	882	170	21

Sumber : Dinas Perindustrian dan Perdagangan Kota Ambon

Tabel 7.7 Data Jenis Usaha Perdagangan Tahun 2015 Bidang Pendaftaran Perusahaan, PKL, dan Pengawasan

Jenis Usaha	Pedagang Kecil	Pedagang Menengah	Pedagang Besar
PO (Perusahaan Perorangan)	528	16	0
PT (Perseroan Terbatas)	111	124	45
CV (Perseroan Komanditer)	399	61	1
FA (Firma)	8	2	0
Koperasi	30	2	0
Jumlah	1076	205	46

Sumber : Dinas Perindustrian dan Perdagangan Kota Ambon



Santai Beach, Nusaniwe

8

PARIWISATA TRANSPORTASI DAN KOMUNIKASI

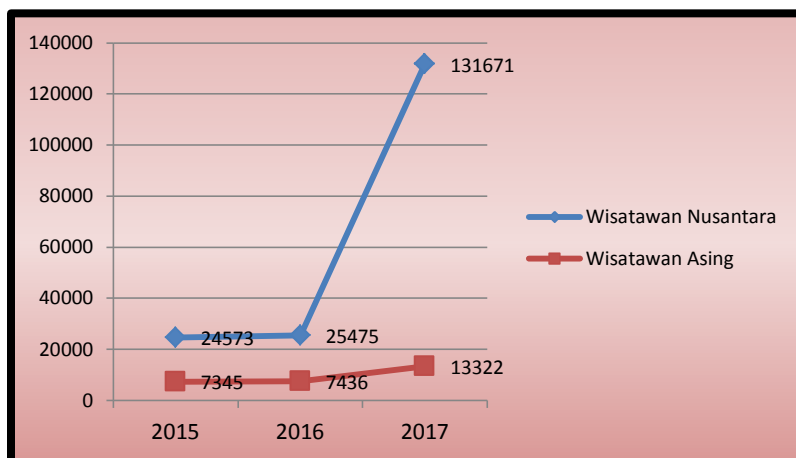
8. PARIWISATA TRANSPORTASI DAN KOMUNIKASI

8.1 Wisatawan

Pada tahun 2017 kunjungan wisatawan nusantara mengalami kenaikan yang cukup besar dibandingkan tahun sebelumnya. Pada tahun 2017 kunjungan wisatawan nusantara mencapai 131.671 wisatawan, mengalami kenaikan sebesar 106.196 wisatawan dibandingkan tahun 2016. Pada 2016 terdapat kunjungan wisatawan nusantara sebanyak 25.475 wisatawan, naik sebanyak 902 wisatawan dibandingkan tahun 2015.

Pada tahun 2017 kunjungan wisatawan asing mengalami kenaikan yang cukup besar dibandingkan tahun sebelumnya. Pada tahun 2017 kunjungan wisatawan asing mencapai 13.322 wisatawan, mengalami kenaikan sebesar 5.886 wisatawan dibandingkan tahun 2016. Pada 2016 terdapat kunjungan wisatawan asing sebanyak 7.436 wisatawan, naik sebanyak 91 wisatawan dibandingkan tahun 2015.

Tabel 8.1 Jumlah Kunjungan Wisatawan Nusantara dan Asing Tahun 2015-2017



Sumber : Dinas Pariwisata dan Kebudayaan Kota Ambon

Pada tahun 2017 perusahaan akomodasi mengalami kenaikan dibandingkan tahun sebelumnya. Pada tahun 2017 perusahaan akomodasi mencapai 100 perusahaan, mengalami kenaikan sebesar 7 perusahaan dibandingkan tahun 2016. Pada 2016 terdapat perusahaan akomodasi sebanyak 93 perusahaan, naik sebanyak 8 perusahaan dibandingkan tahun 2015.

Destinasi kunjungan wisatawan dari tahun 2015-2017 mencapai 83 destinasi, salah satu destinasi kunjungan wisatawan yang cukup banyak diminati yaitu spot diving. Jumlah spot diving di Kota Ambon mencapai 13 titik.

8.2 Perhubungan

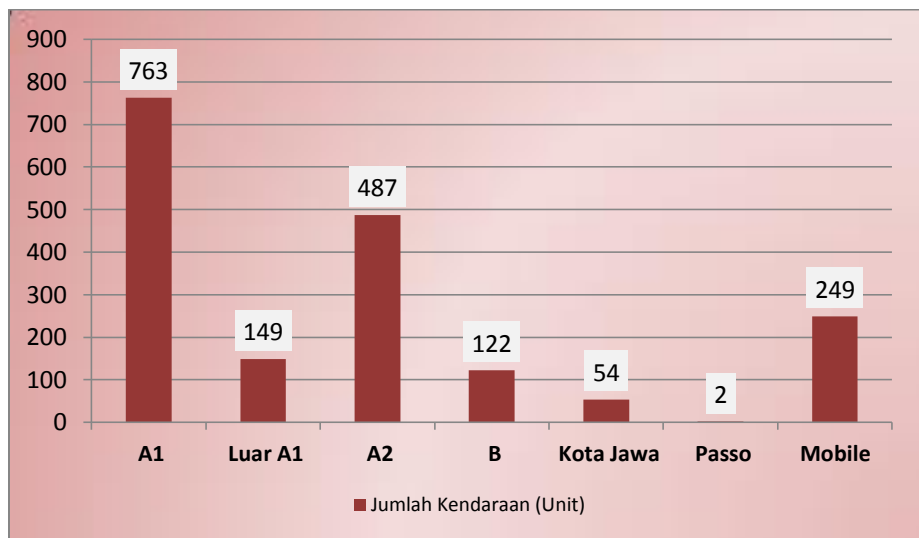
Pada tahun 2017 terdapat angkutan kota sebanyak 733 unit yang memiliki rute dalam kota maupun antar kota dalam provinsi. Rute dengan unit angkutan kota terbanyak yaitu rute Pasar Mardika dengan jumlah angkutan kota sebanyak 62 unit, selanjutnya rute kuda mati dengan jumlah angkutan kota sebanyak 61 angkutan kota. Total jumlah seluruh rute yang tersedia angkutan kota yaitu 68 rute.

Pada tahun 2017 Kota Ambon terdapat 6 terminal moda transportasi umum. Keenam terminal tersebut yaitu terminal A1 yang terletak di kelurahan Rijali, Kecamatan Sirimau, terminal AII yang terletak di kelurahan Rijali, Kecamatan Sirimau, terminal B yang terletak di kelurahan Rijali, Kecamatan Sirimau, terminal Batu Merah yang terletak di Desa Batu Merah, Kecamatan Sirimau, terminal Transit Passo yang terletak di Desa Passo, Kecamatan Sirimau, dan terminal Poka yang terletak di Desa Rumah Tiga, Kecamatan Teluk Ambon.

Menurut Dinas Perhubungan di Kota Ambon terdapat 6 terminal sebagai tempat parkir kendaraan, dan terdapat beberapa trayek yang tidak memiliki terminal, atau beroperasi secara *mobile*. Nama-nama terminal tersebut yaitu Terminal A1 dengan Luas Terminal 7.706 m², jumlah trayek 15 trayek, dan jumlah kendaraan 763 unit

kendaraan. Terminal Luar A1 dengan Luas Terminal tidak tersedia , jumlah trayek 12 trayek, dan jumlah kendaraan 149 unit kendaraan. Terminal A2 dengan Luas Terminal 1.932 m² , jumlah trayek 19 trayek, dan jumlah kendaraan 487 unit kendaraan. Terminal B dengan Luas Terminal 360 m² , jumlah trayek 5 trayek, dan jumlah kendaraan 122 unit kendaraan. Terminal Kota Jawa dengan jumlah trayek 3 trayek, dan jumlah kendaraan 54 unit kendaraan. Terminal Passo dengan jumlah trayek 1 trayek, dan jumlah kendaraan 2 unit kendaraan. *Mobile* dengan jumlah trayek 7 trayek, dan jumlah kendaraan 249 unit kendaraan.

Tabel 8.2 Jumlah Transportasi Umum Darat Menurut Jenis Terminal di Kota Ambon Tahun 2017

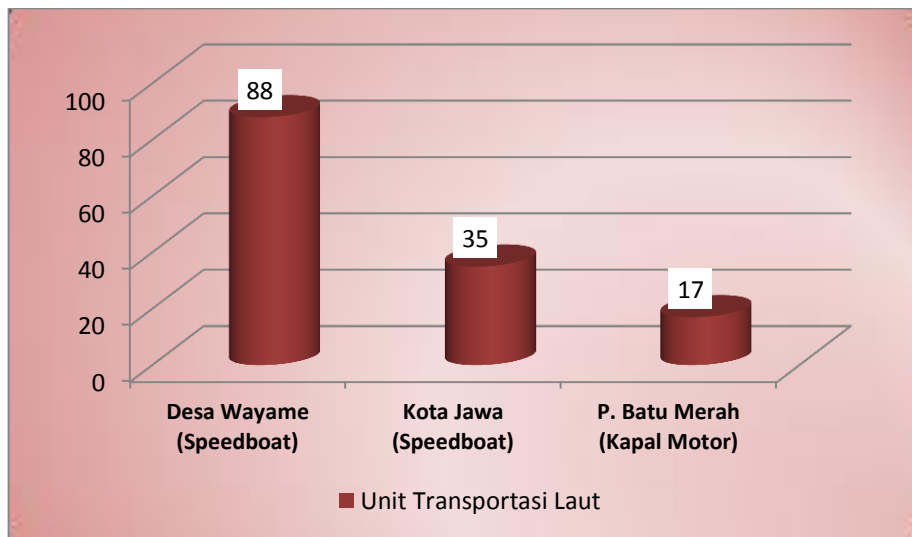


Sumber : Dinas Perhubungan Kota Ambon

Pada tahun 2017 terdapat 21 titik parkir yang dikelola oleh pemerintah kota Ambon dan pihak ketiga. Pihak ketiga yang ditunjuk untuk mengelola parkir yaitu CV.

Adhietya Pratama (Yudhi Andeksi Tanjung). Kota Ambon merupakan Kota dengan daerah daratan yang dipisahkan oleh perairan teluk, oleh karena itu salah satu angkutan yang digunakan adalah penyeberangan perairan. Salah satu angkutan penyeberangan perairan yang digunakan yaitu speedboat. Salah satu dermaga speedboat yang terdapat di Ambon terletak di Desa Wayame. Pada tahun 2017 jumlah speedboat yang terdapat di desa wayame, Kecamatan Teluk Ambon berjumlah 88 unit speedboat. Sementara jumlah speedboat yang terdapat di pelabuhan kota jawa berjumlah 35 unit speedboat. Sedangkan kapal motor yang melakukan tambat labuh di Pelabuhan Batu Merah berjumlah 17 unit kapal.

Tabel 8.3 Jumlah Transportasi Laut Menurut Jenis Terminal di Kota Ambon Tahun 2017



Sumber : Dinas Perhubungan Kota Ambon

8.3 Komunikasi, Informatika, Persandian dan Statistik

Dinas Komunikasi, Informatika Persandian dan Statistik adalah instansi yang bertanggung jawab atas pengelolaan informasi dalam lingkup pemerintahan Kota Ambon. Kepala Dinas dalam pelaksanaan tugas sehari-hari dibantu oleh seorang sekretaris dan kepala bidang serta kepala seksi serta stafnya. Dinas Komunikasi, Informatika Persandian dan Statistik terdiri dari tiga bidang.

Pada tabel 8.10 menggambarkan kegiatan dalam bidang E-government. Pada tahun 2017 rekapitulasi jumlah surel yang masuk ada 207, jumlah Aplikasi yang dimiliki Dinas kominfo ada 6 dan jumlah aplikasi yang dimiliki OPD pemerintah ada 30. Jumlah hotspot jaringan internet ada 3, jumlah sarana/prasarana pendukung pelayanan public berbasis TI yang dimiliki pemkot ada 2, dan jumlah aplikasi pendukung E-gov ada 30. Laporan pengaduan masyarakat terdiri dari e-surat ada 63 dan lapor ada 18. Sedangkan laporan yang ditindaklanjuti e-surat ada 13 dan lapor ada 13. Untuk jumlah laporan pengaduan yang tidak ditindaklanjuti e-surat ada 50 dan lapor ada 5.

Dinas Komunikasi, Informatika Persandian dan Statistik memiliki aplikasi dan sarana jaringan IT guna mendukung Pelayanan Informasi berbasis e-government ada 8.

Jumlah website dan aplikasi tahun 2017 terlihat pada tabel 8.11 terdiri dari 36 organisasi perangkat daerah (OPD), terdiri dari 9 website dan 30 aplikasi.

Pada tabel 8.12 dapat dilihat Rekapitulasi Data Informasi Komunikasi Publik, pada tahun 2017 media massa ada 9, redaktur ada 9, media online ada 14, jumlah wartawan ada 23, jumlah peliputan/even kegiatan daerah ada 7 dan even kegiatan nasional ada 4.

Tabel 8.1 Jumlah Destinasi, Kunjungan dan Jasa Travel Tahun 2015-2017

Indikator	Tahun		
	2015	2016	2017
Destinasi	83	83	83
Kunjungan Wisata Nusantara	24.573	25.475	131.671
Kunjungan Wisata Asing	7.345	7.436	13.322
Akomodasi	85	93	100
Jasa Travel	103	101	102
Spot Wisata/Diving	13	13	13

Sumber : Dinas Pariwisata dan Kebudayaan Kota Ambon

Tabel.8.2 Jumlah Angkutan Menurut Trayek Di Kota Ambon Tahun 2015-2017

No	Indikator	Tahun		
		2015	2016	2017
1.	Ahuru	51	72	18
2.	Air Besar	11	8	43
3.	Air Kuning	2	2	-
4.	Air Louw	2	2	-
5.	Air Salobar	159	176	-
6.	Allang	4	3	2
7.	Amahusu	28	34	10
8.	Amaory	10	12	2
9.	Asilulu	2	1	1
10.	Batu Gong	22	20	4
11.	Batu Merah	27	28	7
12.	Bentas	101	132	35
13.	Btn Lateri Indah	3	3	-
14.	Btn. Waitatiri	8	6	-
15.	Bula	3	4	-
16.	Darussalam	9	4	2
17.	Dati Lenyap	3	4	1
18.	Ema	7	8	-
19.	Galala	20	19	2
20.	Galunggung	17	24	4

Lanjutan 8.2

No	Indikator	Tahun		
		2015	2016	2017
21.	Gunung Nona	32	41	7
22.	Halong Atas	23	27	3
23.	Halong Baru	5	4	-
24.	Hatalai	6	5	1
25.	Hative Besar	110	110	24
26.	Hative Kecil	3	4	2
27.	Hatu	126	162	35
28.	Hunumua	-	2	-
29.	Hukurila	3	7	-
30.	Hunuth	125	130	20
31.	Hutumury	23	29	6
32.	lain	113	136	26
33.	Kahena	13	19	5
34.	Karang Panjang	56	66	14
35.	Kate - Kate	5	3	1
36.	Kayu Putih	38	36	8
37.	Kayu Tiga	21	26	4
38.	Kebun Cengkeh	100	109	17
39.	Kilang	8	9	1
40.	Kopertis	28	34	3

Lanjutan 8.2

No	Indikator	Tahun		
		2015	2016	2017
41.	Kp. Karanjang	5	9	3
42.	Kudamati	212	241	61
43.	Kusu - Kusu Sereh	13	19	9
44.	Poka - Laha	22	21	3
45.	Mardika - Laha	171	254	62
46.	Larike	1	-	-
47.	Lateri	5	6	1
48.	Lateri Indah	1	-	-
49.	Lateriwapo	4	6	2
50.	Latuhalat	126	168	27
51.	Leahari	5	9	-
52.	Lembeh Argo	12	15	3
53.	Liang	9	6	2
54.	Lilibooy	2	6	4
55.	Lin I	53	69	11
56.	Lin Ii	13	23	5
57.	Lin Iii	240	253	54
58.	Lin Iv	7	10	2
59.	Lin V	10	10	1
60.	Mahia	7	10	2

Lanjutan 8.2

No	Indikator	Tahun		
		2015	2016	2017
61.	Masohi	1	-	-
62.	Mercusuar	3	4	1
63.	Morela	2	2	-
64.	Naku	2	2	-
65.	Nania Atas	17	23	4
66.	Negeri Lima	-	2	-
67.	Passo	116	164	36
68.	Passo Larier	4	6	2
69.	Poka - Perumnas	41	46	8
70.	Piru	3	4	-
71.	Seith	4	4	-
72.	Serri	8	13	4
73.	Soya	5	7	2
74.	Stia Alazka	8	16	4
75.	Suli	22	28	11
76.	Taman Makmur	29	43	14
77.	Tanah Putih	23	19	5
78.	Tantui	132	153	33
79.	Telaga Kodok	1	-	-
80.	Tengah-Tengah	7	8	4

Lanjutan 8.2

No	Indikator	Tahun		
		2015	2016	2017
81.	Tial	6	6	1
82.	Toisapu	10	10	2
83.	Tulehu	17	26	8
84.	Ureng	1	-	-
85.	Waa	42	39	9
86.	Wiheru Dalam	31	39	11
87.	Wakal	1	2	1
88.	Wakasiu	2	2	-
89.	Wara Air Kuning	38	45	10
90.	Poka - Wayame	22	22	3
91.	Mobil Barang	2.539	3.361	642

Sumber : Dinas Perhubungan Kota Ambon

Tabel 8.3 Jenis Terminal Menurut Kecamatan Kota Ambon Tahun 2017

No	Jenis Terminal	Kecamatan	Kelurahan/Desa/Negeri
1.	A I	Sirimau	Kel. Rijali
2.	A II	Sirimau	Kel. Rijali
3.	B	Sirimau	Kel. Rijali
4.	Batu Merah	Sirimau	Desa Batu Merah
5.	Transit Passo	Baguala	Desa Passo
6.	Poka	Baguala	Desa Rumah Tiga

Sumber : Dinas Perhubungan Kota Ambon

Tabel 8.4 Jumlah Trayek Menurut Jenis Trayek Menurut Kecamatan Kota Ambon Tahun 2017

No	Nama Trayek	Jumlah	Parkir	Keterangan
1.	Lin I	34	A1	
2.	Lin Ii	13	B	
3.	Lin Iii	155	A1	
4.	Lin Iv	5	A1	
5.	Lin V	7	B	
6.	Batu Merah	29	Mobile	
7.	Karang Panjang	36	B	
8.	Ahuru	40	B	
9.	Soya	3	A1	
10.	Kusu-Kusu Sereh	9	A1	
11.	Air Salobar	102	A1	
12.	Kudamati	127	A1	
13.	Benteng Atas	74	A1	
14.	Kramat Jaya/G. Nona	24	A1	
15.	Mahia	4	A1	
16.	Taman Makmur	22	A1	
17.	Amahusu	15	A1	
18.	Latuhalat	90	Luar A1	
19.	Air Louw	1	Luar A1	
20.	Seri	8	Luar A1	
21.	Kebun Cengkeh	69	Mobile	
22.	Tantui	83	A2	
23.	Dermaga Ferri /Galala	8	A2	

Lanjutan Tabel 8.4

No	Nama Trayek	Jumlah	Parkir	Keterangan
24.	Halong Baru/Smu	3	A2	
25.	Lateri	3	A2	
26.	Passo	102	A2	
27.	Batu Gong	14	A2	
28.	Hutumuri	17	Luar A1	
29.	Leahari	4	Luar A1	
30.	Poka Perumnas	28	Poka	
31.	Poka Laha	13	Poka	
32.	Hunuth	88	A2	
33.	Hative Besar	84	A2	
34.	Laha	152	A1	
35.	Hatalai	4	Luar A1	
36.	Kampung Keranjang	6	Luar A1	
37.	Poka – Wayame	13	Luar A1	
38.	Galunggung	12	Poka	
39.	Kayu Putih	24	Mobile	
40.	Hukurila	5	A1	
41.	lain	74	Luar A1	
42.	Kopertis	26	Mobile	
43.	Halong Atas	15	B	
44.	Waiheru Dalam	25	A2	
45.	Hative Kecil Atas	3	A2	

Lanjutan Tabel 8.4

No	Nama Trayek	Jumlah	Parkir	Keterangan
46.	Nania Atas	11	A2	
47.	Kilang	5	Luar A1	
48.	Wara Air Kuning	39	Mobile	
49.	Kahena	15	Mobile	
50.	Air Besar	11	Mobile	
51.	Ema	4	Luar A1	
52.	Naku	2	Luar A1	
53.	Toisapu	8	A2	
54.	Lateri Indah	6	A2	
55.	Dusun Ama Ori	8	A2	
56.	Ambon Tanah Putih	12	A2	
57.	Ambon Lembah Argo	9	A2	
58.	Paso – Laha	2	Transit	
59.	Kate-Kate	3	A2	
60.	Mercusuar	3	Luar A1	
61.	Kayu Tiga	13	A1	
62.	Lateri Wapu	2	A2	

Sumber : Dinas Perhubungan Kota Ambon

Tabel 8.5 Jenis Terminal Menurut Luas Terminal, Jumlah Trayek, dan Jumlah Kendaraan di Kota Ambon Tahun 2017

Nama Terminal	Luas (M²)	Jumlah Trayek	Jumlah Kendaraan
Terminal A1	7.706	15	763
Terminal Luar A1	-	12	149
Terminal A2	1.932	19	487
Terminal B	360	5	122
Kota Jawa	-	3	54
Terminal Passo	-	1	2
Mobile	-	7	249

Sumber : Dinas Perhubungan Kota Ambon

Tabel 8.6 Jumlah Titik Parkir Yang Dikelola Oleh Pemkot Dan Pihak Ketiga di Kota Ambon Tahun 2017

No	Lokasi	Pemkot dan Pihak Ketiga
1.	Jalan Rijali	Cv. Adhietya Pratama (Yudhi Andeksi Tanjung)
2.	Jalan Tulukabessy	Cv. Adhietya Pratama (Yudhi Andeksi Tanjung)
3.	Jalan Pantai Mardika	Cv. Adhietya Pratama (Yudhi Andeksi Tanjung)
4.	Jalan Pattimura	Cv. Adhietya Pratama (Yudhi Andeksi Tanjung)
5.	Jalan Yan Paays	Cv. Adhietya Pratama (Yudhi Andeksi Tanjung)
6.	Jalan Setia Budi	Cv. Adhietya Pratama (Yudhi Andeksi Tanjung)
7.	Jalan Ahmad Yani	Cv. Adhietya Pratama (Yudhi Andeksi Tanjung)
8.	Jalan Diponegoro	Cv. Adhietya Pratama (Yudhi Andeksi Tanjung)
9.	Jalan Imam Bonjol	Cv. Adhietya Pratama (Yudhi Andeksi Tanjung)
10.	Jalan Said Perintah	Cv. Adhietya Pratama (Yudhi Andeksi Tanjung)
11.	Jalan Philip Latumahina	Cv. Adhietya Pratama (Yudhi Andeksi Tanjung)
12.	Jalan Anthony Reebok	Cv. Adhietya Pratama (Yudhi Andeksi Tanjung)
13.	Jalan A. Y. Patty	Cv. Adhietya Pratama (Yudhi Andeksi Tanjung)
14.	Jalan A. M. Sangadji	Cv. Adhietya Pratama (Yudhi Andeksi Tanjung)
15.	Jalan Sam Ratulangi	Cv. Adhietya Pratama (Yudhi Andeksi Tanjung)
16.	Jalan Yos Sudarso	Cv. Adhietya Pratama (Yudhi Andeksi Tanjung)
17.	Jalan Pala	Cv. Adhietya Pratama (Yudhi Andeksi Tanjung)
18.	Jalan Dana Kopra	Cv. Adhietya Pratama (Yudhi Andeksi Tanjung)
19.	Jalan Sultan Hairun	Cv. Adhietya Pratama (Yudhi Andeksi Tanjung)
20.	Parkir Khusus Amplaz	Cv. Adhietya Pratama (Yudhi Andeksi Tanjung)
21.	Parkir Khusus Belakang Puskud	Cv. Adhietya Pratama (Yudhi Andeksi Tanjung)
Total		21 Lokasi Paskir

Sumber : Dinas Perhubungan Kota Ambon

Tabel 8.7 Nama-nama SpeedBoat Berdasarkan Nama Pemilik dan Nama Kapal di Desa Wayame, Kecamatan Teluk Ambon Baguala, Kota Ambon, Tahun 2017

No	No. Selar	Nama Pengsaha	Nama Kapal
1.	001	Bachtiar	Mt. Surah
2.	002	Hendrik N. Da Costa	Mt. Ires - 01
3.	005	La Unci	Mt. Riski - 01
4.	006	La Unci	Mt. Riski - 02
5.	008	La Djapu	Mt. Kencana - 02
6.	009	La Djapu	Mt. Kencana - 04
7.	013	Hi. Adam/Richard Toule	Mt. Risma
8.	014	Hi. Muli	Mt. Mulya - 02
9.	015	Jafar	Mt. Liontin
10.	018	Hi. Jialing	Mt. Bahari 02
11.	019	Hi. Jialing	Mt. Bahari 03
12.	020	Denny Tanner	Mt. Evellyn I
13.	021	Mulyati	Mt. Mulya - 01
14.	022	Denny Tanner	Mt. Evellyn V
15.	023	La Eha	Mt. Bunga Kencana
16.	024	La Biba	Mt. Sopyan - 01
17.	025	Maudu	Mt. Nurjana
18.	026	La Eha	Mt. Bunga Kencana 02
19.	027	Denny Tanner	Mt. Evellyn Vi
20.	028	Saenudin	Mt. Irma Jaya - 01
21.	029	Hi. Ahmad	Mt. Indah Maros - 01
22.	030	Denny Tanner	Mt. Evellyn Iii
23.	031	Denny Tanner	Mt. Evellyn Ii
24.	032	Hi. Jialing	Mt. Bahari 04
25.	033	Hi. Jialing	Mt. Bahari 05
26.	034	Leo Siahaya	Mt. Berkat - 02
27.	035	Endang Souhartini	Mt. Sting I
28.	036	Endang Souhartini	Mt. Sting Ii
29.	037	Endang Souhartini	Mt. Sting Iv
30.	038	Hi. Jialing	Mt. Bahari 01

Lanjutan Tabel 8.7

No	No. Selar	Nama Pengsaha	Nama Kapal
31.	039	La Hiri	Mt. Anugerah 02
32.	040	La Dedi	Mt. Anugerah 03
33.	041	La Hiri	Mt. Anugerah
34.	046	Husainy	Mt. Andini - 07
35.	047	Matheos Lekahena	Mt. Jolens
36.	055	Endang Souhartini	Mt. Sting Iii
37.	056	Yusten Matital	Mt. Batu Moli
38.	057	Rosniati	Mt. Aisah I
39.	058	Hi. Mahyudin, Mr	Mt. Citra - 03
40.	059	Sariyanti Anwar	Mt. Alvin
41.	062	Rani	Mt. Dewi
42.	063	Sudirman	Mt. Andika - 03
43.	064	Denny Tanner	Mt. Evellyn Iv
44.	065	Hi. Mahyudin, Mr	Mt. Citra - 04
45.	066	Daeng Baso	Mt. Risma Jaya
46.	067	Hj. Pati	Mt. Dewi - 01
47.	068	Nurhayati hurulean	Mt. Sesar
48.	069	Yokbet talaperu	Mt. Amtsterdam
49.	070	Sudirman	Mt. Andika - 02
50.	071	Amin saleh	Mt. Ratih - 02
51.	074	Saenudin	Mt. Irma jaya - 02
52.	075	Ramadani marjuni	Mt. Putri
53.	076	Hardi talib	Mt. Mt. Aldi - 02
54.	077	Denny tanner	Mt. Evellyn vii
55.	078	Kamaruddin arief	Mt. Andika - 04
56.	079	Ibrahim sale	Mt. Galang
57.	080	Sariyanti anwar	Mt. Yanti - 02
58.	081	La napi	Mt. Mirna - 01
59.	082	Hardi talib	Mt. Mt. Aldi - 01
60.	083	La napi	Mt. Mirna - 02

Lanjutan Tabel 8.7

No	No. Selar	Nama Pengusaha	Nama Kapal
61.	089	Muchtar	Mt. Dian
62.	090	Husainy	Mt. Andini - 02
63.	091	Husainy	Mt. Andini - 01
64.	092	Husainy	Mt. Andini - 05
65.	093	Husainy	Mt. Andini - 06
66.	094	Sudirman	Mt. Andika - 01
67.	097	Jumaidi bugis	Mt. Putri kajang 01
68.	098	Jumaidi bugis	Mt. Putri kajang 01
69.	099	Hj. Pati	Mt. Dewi - 02
70.	100	Hj. Ahmad	Mt. Indah maros - 02
71.	104	Sariyanti anwar	Mt. Yanti - 03
72.	105	Mulyati	Mt. Mulya - 03
73.	106	Hendra	Mt. Hendra
74.	107	Tiong tanic	Mt. Dofers 1
75.	108	Tiong tanic	Mt. Dofers 2
76.	110	La ode jalil	Mt. Aufar
77.	111	La time	Mt. Banyu agung
78.	113	Ariyanto	Mt. Liontin 2
79.	115	Hj. Ahmad	Mt. Indah maros - 03
80.	116	La ndera	Mt. Cahaya baru
81.	117	Edy umasugi	Mt. Putra 01
82.	119	Agustina	Mt. Rahma
83.	120	Saenudin	Mt. Saen
84.	121	Samsul samsudin	Mt. Ancu
85.	123	Risma rasyid	Mt. Risma
86.	128	Sumiai	Mt. Sesar
87.	131	Gereja	Mt. Pniel
88.	132	Mesjid	Mt.

Sumber : Dinas Perhubungan Kota Ambon

Tabel 8.8 Nama Kapal yang Melakukan Tambat Labuh di Pelabuhan Batu Merah/Enrico, Kecamatan Sirimau, Kota Ambon Tahun 2017

No	Nama Pengusaha
1.	KM. Rista Jaya .
2.	KM. Ita Star.
3.	KM. Tiga Saudara
4.	KM. Hidup Kembali
5.	KM. Permata Bunda
6.	KM. Cahaya Rahmat
7.	KM. Niaga
8.	KM. Lahir Baru
9.	KM. Terajana
10.	KM. Sauh.
11.	KM. Fajar Dinasti
12.	KM. Bersama Sejati
13.	KM. Tiga Saudara
14.	KM. Hidayati.
15.	KM Wahyudi Putra
16.	KM. Tiara Sari
17.	KM. N.M

Sumber : Dinas Perhubungan Kota Ambon

Tabel 8.9 Nama-nama SpeedBoat Berdasarkan Nama Pemilik dan Nama Kapal di Dermaga Kota Jawa, Kecamatan Teluk Ambon Baguala, Kota Ambon Tahun 2017

No	No. Selar	Nama Pengusaha	Nama Kapal
1.	GT.1.No.003/KA	Elisabeth Watratan/R	MT. Larvul Ngabal
2.	GT.1.No.004/KA	Abu Bakar Hutimala,SE	MT. Nusa Puan
3.	GT.1.No.007/KA	Alman Edi S	MT. Indra Jaya
4.	GT.1.No.010/KA	Abu Bakar Hitimala, SE	MT. Nusa Puan
5.	GT.1.No.011/KA	Rusli Amiluddin	MT. Faiz
6.	GT.1.No.012/KA	Rusli Amiluddin	MT. Karate
7.	GT.1.No.016/KA	Ahmat Larat	MT. Lelemuku
8.	GT.1.No.017/KA	Husainy	MT. Buana - 01
9.	GT.1.No.042/KA	Hamin Semarang	MT. Dua Putra
10.	GT.1.No.043/KA	Abu Bakar Tuara	MT. Nining
11.	GT.1.No.044/KA	La Ode Zahidin	MT. Nurfadilah
12.	GT.1.No.045/KA	Iwan	MT. Kasih Sayang
13.	GT.1.No.048/KA	Udin La Kato	MT. Boim
14.	GT.1.No.049/KA	Ajud Rusli	MT. Unggu
15.	GT.1.No.050/KA	Helen Mulder	MT. Rumah Tiga
16.	GT.1.No.051/KA	Ruslan La Kato	MT. Nurwulan
17.	GT.1.No.052/KA	Sumarni	MT. Raihan
18.	GT.1.No.053/KA	Israwatty Longka, S.Pd.	MT. Tarafannur
19.	GT.1.No.054/KA	Amin Saleh	MT. Rafli – 02
20.	GT.1.No.060/KA	Kadir	MT. Takari

Lanjutan Tabel 8.9

No	No. Selar	Nama Pengusaha	Nama Kapal
21	GT.1.No.061/KA	Ibrahim Malang	MT. Aulia
22	GT.1.No.072/KA	Samsul Bin Ali	MT. Jafar Star - 01
23	GT.1.No.073/KA	Amin Saleh	MT. Rafli - 01
24	GT.1.No.085/KA	Ruslan La Kato	MT. Alo
25	GT.1.No.086/KA	Endang Souhartini	MT. Pelangi
26	GT.1.No.095/KA	Husainy	MT. Buana - 02
27	GT.1.No.101/KA	Samsul Bin Ali	MT. Jafar Star - 02
28	GT.1.No.102/KA	Samuel Maispatella	MT. Oland
29	GT.1.No.103/KA	Husein	MT. Andromeda
30	GT.1.No.109/KA	Agus Fitriyadi	MT. Masariku
31	GT.1.No.112/KA	Ir. Hendrik D. Nikijuluw	MT. Tiga Darah 1
32	GT.1.No.114/KA	Ir. Hendrik D. Nikijuluw	MT. Tiga Darah 2
33	GT.1.No.118/KA	Ikram Palembang	MT. Sahidin Star
34	GT.1.No.124 /KA	Achmad Tuara	MT. Trio Putri
35	GT.1.No.125 /KA	Ali Salampessy	MT. Tumbaleka

Sumber : Dinas Perhubungan Kota Ambon

Tabel 8.10 Jumlah Kegiatan di Bidang Teknologi Informasi Pada Organisasi Perangkat Daerah, di kota Ambon Tahun 2015-2017

No	Jenis Kegiatan	Jumlah		
		2015	2016	2017
1.	Rekapitulasi Jumlah Surel Yang Masuk	168	189	207
2.	Jumlah Aplikasi Yang Dimiliki Dinas KOMINFO	6	6	6
3.	Jumlah Aplikasi Yang Dimiliki OPD Pemerintah	-	-	30
4.	Jumlah Kegiatan Pengawasan Aplikasi dan Jaringan Digital yang dilakukan	-	-	-
4.	Nama Seluruh Aplikasi/Website yang dibangun oleh OPD Pemerintah Kota	-	-	-
5.	Nama Aplikasi Pengamanan Data Yang Dimiliki	-	-	-
6.	Jumlah Hotspot Jaringan Internet /Wilayah	-	-	3
7.	Jumlah Sarana/Prasarana Pendukung Pelayanan Publik Berbasis TI Yang dimiliki Pemkot	2	2	2
8.	Jumlah Sarana / Aplikasi Pendukung e-Gov	-	-	30
9.	Rekapitulasi Jumlah Laporan Pengaduan Masyarakat	-	-	-
.	e-surat	-	127	63
.	Lapor	-	5	18
10.	Rekapitulasi Jumlah Laporan Pengaduan Masyarakat yang ditindaklanjuti	-	-	-
.	e-surat		36	13
.	Lapor		1	13
11	Rekapitulasi Jumlah Laporan Pengaduan yang tidak ditindaklanjuti			
.	e-surat	-	91	50
.	Lapor	-	4	5
12.	Rekapitulasi Jumlah Pengunjung/Masyarakat yang memanfaatkan saran Pendukung e-Government	-	-	-
13.	Jumlah Admin Pengelola TIK yang dimiliki Dinas	-	-	-
	Jumlah OPD yg menggunakan Aplikasi/Sarana			
14.	Jaringan IT Guna Mendukung Pelayanan Informasi Berbasis e-Government	-	-	8
15.	Tingkat Kepuasan Masyarakat terhadap pelayanan publik berbasis e-gov	-	-	-

Sumber : Dinas Komunikasi, Informatika, Persandian, dan Statistik Kota Ambon

Tabel 8.11 Jumlah Website, dan Aplikasi Pada Organisasi Perangkat Daerah, di kota Ambon Tahun 2017

No	OPD/Dinas	Website	Nama Aplikasi
1.	Dinas Kesehatan	-	Sikda Generik
2.	Dinas Catatan Sipil	-	Siak
3.	Dinas Kominfo	-	E-Surat, Box Info, Visit, Pajak Online, Gis, Cyber
4.	Dinas Koperasi	-	-
5.	Dinas Lingkungan Hidup	blh.ambon.go.id	Sikewang
6.	Dinas Pariwisata	-	-
7.	Dinas Pemuda dan Olahraga	-	-
8.	DP3AMD	dpppamd.ambon.go.id	-
9.	Dinas Pemadam Kebakaran	-	-
10.	Dinas Penanama Modal & Pelayanan Satu Pintu	bp2t.ambon.go.id	Simantap
11.	Dinas Pengendalian Penduduk & KB	-	-
12.	Dinas Pendidikan	disdik.ambon.go.id	Dapodik
13.	Dinas PU	-	-
14.	Dinas Perdagangan	-	-
15.	Dinas Perhubungan	-	-
16.	Dinas Perikanan	-	-
17.	Dinas Perpustakaan	-	Kunang-Kunang, Inlislite
18.	Dinas Pertanian dan Ketahanan Pangan	dpkp.ambon.go.id	E-Proposal, E-Moneva, Simluh
19.	Dinas Perumahan Rakyat	-	Sim Imb
20.	Dinas Sosial	-	Siskada

Lanjutan Tabel 8.11

No	OPD/Dinas	Website	Nama Aplikasi
21.	Dinas Tenaga Kerja	-	Register Biometrik Ctki
22.	Satuan Polisi Pamong Praja	satpolpp.ambon.go.id	-
23.	Badan Kepegawaian	-	Simpeg, Sapk
	Badan Pengelola		Sim Gaji, Simda
24.	Keuangan dan Aset Daerah	bpprd.ambon.go.id	Keuangan,Arsip Elektronik,Simda Aset
	Badan Penanggulangan Bencana	bppd.ambon.go.id	-
26.	Bappeda Litbang	-	E-Planev
	Badan Pengelola Pajak dan Retsibusi Daerah	-	Simpatda, Sisimiop
28.	Inspektorat	-	-
29.	Bagian Hukum	-	-
	Bagian Komunikasi	-	-
30.	Pimpinan & Protokol	-	-
31.	Bagian Kesra	-	-
32.	Bagian Organisasi	-	anjab, sempekasn, e-Sakip
	Bagian Tata	-	-
33.	Pemerintahan	-	-
34.	Bagian TU Pimpinan	-	-
35.	Bagian Umum	-	-
	Bagian Pengadaan	-	LPSE
36.	Barang dan Jasa	-	
Jumlah		9	30

Sumber : Dinas Komunikasi, Informatika, Persandian, dan Statistik Kota Ambon

Tabel 8.12 Rekapitulasi Data Informasi Komunikasi Publik Di Kota Ambon Tahun 2017

Jenis Informasi/Media	Jumlah/Tahun			Keterangan	
	2015	2016	2017	Terdaftar	Belum Terdaftar
Media Massa/Koran	-	-	9	9	-
Redaktur/Kantor Media Massa	-	-	9	9	-
Media Online	-	-	14	7	7
Jumlah Wartawan	-	-	23		-
Jumlah Peliputan/even kegiatan Daerah	-	-	7	7	-
Jumlah Peliputan/even kegiatan Nasional	-	-	4	4	-

Sumber : Dinas Pariwisata, dan Kebudayaan Kota Ambon



Gedung DPRD, Kecamatan Sirimau

9

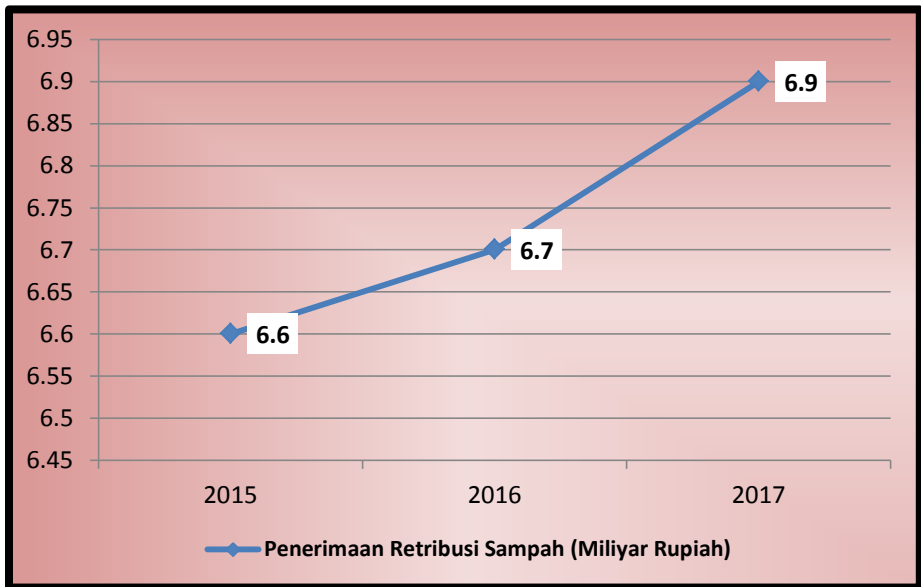
KEUANGAN DAN INVESTASI

9. KEUANGAN DAN INVESTASI

9.1 Retribusi dan Pajak

Retribusi merupakan salah satu Pendapatan Asli Daerah (PAD) terbesar yang didapatkan suatu daerah. Salah satu bentuk retribusi Kota Ambon adalah retribusi sampah. Penerimaan retribusi sampah Tahun 2015-2017 di Kota Ambon setiap tahunnya lebih dari 6,6 milyar Rupiah. Pada tahun 2017 penerimaan dari retribusi sampah mencapai 6,9 milyar Rupiah, lebih besar 231 juta Rupiah dibandingkan tahun 2016. Pada tahun 2016 penerimaan dari retribusi sampah mencapai 6,7 milyar Rupiah, lebih besar 134 juta Rupiah dibandingkan tahun 2015.

Tabel 9.1 Jumlah Penerimaan Retribusi Sampah di Kota Ambon Tahun 2015-2017



Sumber : Badan Pendapatan Daerah Kota Ambon

Selain retribusi pendapatan lainnya yaitu pajak daerah. Tingkat kepuasan masyarakat Ambon terhadap pelayanan membayar pajak mencapai 95 persen. Tingkat kepuasan layanan pembayaran pajak selalu mengalami peningkatan. Dari tahun 2015 sampai dengan tahun 2017 setiap tahunnya mengalami peningkatan sebesar 5 persen. SPPT Pajak Bumi dan Bangunan Kota Ambon Tahun 2015-2017 selalu mengalami kenaikan. SPPT PBB kota Ambon Tahun 2017 mencapai 95 milyar rupiah, naik 10 milyar dari tahun 2016. SPPT PBB kota Ambon Tahun 2016 mencapai 85 milyar rupiah naik 4 milyar dari tahun 2015.

9.2 Penanaman Modal dan Investasi

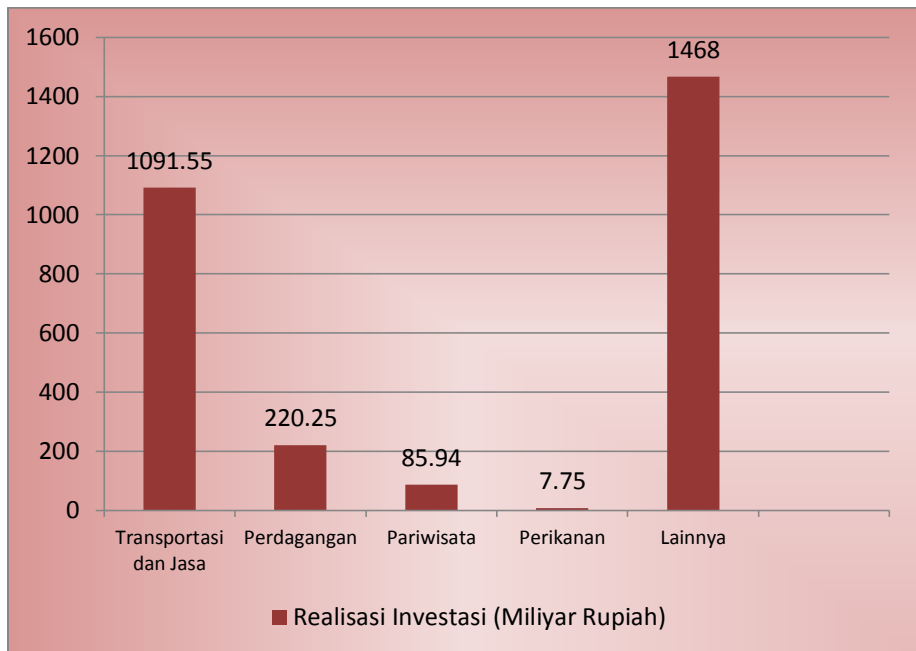
Untuk meningkatkan perekonomian daerah sangat diperlukan investasi. Semakin tinggi investasi semakin banyak penyerapan tenaga kerja. Realisasi investasi terbesar di Kota Ambon tahun 2017 terdapat pada sektor Transportasi dan Jasa yaitu sebesar 1 triliun rupiah, investasi terbesar kedua terdapat pada sektor perdagangan, yaitu sebesar 220 milyar rupiah. Untuk tahun 2016 investasi terbesar terdapat pada sektor transportasi dan jasa dengan realisasi sebesar 831 milyar.

Realisasi investasi penanaman modal dalam negeri terbesar Kota Ambon terdapat pada Sektor Transportasi dan Jasa, untuk rincian jenis usaha yang mendapatkan investasi terbesar yaitu jasa konstruksi dengan besaran 932 milyar. Jenis usaha terbesar kedua yang menerima investasi yaitu jenis usaha kontraktor yaitu sebesar 673 milyar. Jenis usaha yang menerima investasi terbesar ketiga yaitu jenis usaha perdagangan besar/kecil sebesar 220 milyar.

Realisasi investasi bagian kerjasama dan promosi pengembangan ekonomi terbesar Kota Ambon terdapat pada Sektor Transportasi dan Jasa, untuk rincian jenis usaha yang mendapatkan investasi terbesar yaitu jasa konstruksi dengan besaran 732 milyar. Jenis usaha terbesar kedua yang menerima investasi yaitu jenis usaha

kontraktor yaitu sebesar 473 milyar. Jenis usaha yang menerima investasi terbesar ketiga yaitu jenis usaha keuangan sebesar 298 miliar.

Tabel 9.2 Jumlah Realisasi Investasi Kota Ambon, Tahun 2015-2017



Sumber : Dinas Penanaman Modal dan Pelayanan Terpadu Satu Pintu (DPMPTSP) Kota Ambon

Selain investasi dalam negeri, di Kota Ambon juga terdapat Investasi asing atau biasa disebut penanaman modal asing. Jenis penanaman modal asing terbesar terdapat pada sektor jasa dengan investasi sebesar 50 juta US \$, investasi kedua terbesar terdapat pada sektor perikanan, dengan investasi sebesar 1,69 US \$.

9.3 Keuangan Daerah

Jumlah pendapatan daerah Kota Ambon tahun 2017 mencapai 1,135 triliyun rupiah. Jumlah belanja daerah kota Ambon tahun 2017 mencapai 1,138 triliyun rupiah, dan pembiayaan daerah sebesar 1,013 miliar rupiah. Sisa lebih anggaran mencapai 1,978 triliyun rupiah. Jumlah pendapatan daerah Kota Ambon tahun 2016 mencapai 1,193 triliyun rupiah, lebih besar 55 miliar dibandingkan tahun 2017. Jumlah belanja daerah kota Ambon tahun 2016 mencapai 1,207 triliyun rupiah, dan pembiayaan daerah sebesar 14,36 miliar rupiah. Sisa lebih anggaran tidak tersedia. Jumlah pendapatan daerah Kota Ambon tahun 2015 mencapai 1,007 triliyun rupiah, lebih kecil 186 miliar dibandingkan tahun 2016. Jumlah belanja daerah kota Ambon tahun 2015 mencapai 1,040 triliyun rupiah, dan pembiayaan daerah sebesar 17,36 miliar rupiah. Sisa lebih anggaran tidak tersedia. Selain data pendapatan daerah, terdapat data Anggaran Pendapatan dan Belanja Daerah Perubahan Tahun 2015-2017 yang terdapat pada tabel 9.10.

Tabel 9.1 Jumlah Penerimaan Retribusi Sampah di Kota Ambon Tahun 2015-2017 (Rupiah)

Jenis Ritribusi	Tahun		
	2015	2016	2017
Retribusi Sampah	6.600.186.000	6.734.688.000	6.965.779.584

Sumber : Badan Pendapatan Daerah Kota Ambon

**Tabel 9.2 SPPT Pajak Bumi dan Bangunan (PBB) di Pemerintah Kota Ambon,
Tahun 2015-2017**

SPPT pajak Bumi dan Bangunan	Tahun		
	2015	2016	2017
Jumlah SPPT	73.333	71.653	77.264

Sumber : Badan Pendapatan Daerah Kota Ambon

Tabel 9.3 Tingkat Kepuasan Masyarakat terhadap Pelayanan di Pemerintah Kota Ambon, Tahun 2015-2017

Tingkat Kepuasan	Tahun		
	2015	2016	2017
Membayar Pajak	85%	90%	95%

Sumber : Badan Pendapatan Daerah Kota Ambon

Tabel 9.4 Realisasi Pendapatan Asli Daerah di Kota Ambon, Tahun 2015-2017

Realisasi	Tahun		
	2015	2016	2017
Penerimaan PAD BPPRD	81.507.438.944,00	85.420.887.444,36	95.291.394.229,63

Sumber : Badan Pendapatan Daerah Kota Ambon

Tabel 9.5 Jumlah Realisasi Investasi Kota Ambon, Tahun 2015-2017

Realisasi Investasi	Tahun		
	2015	2016	2017
Sektor Perikanan	-	Rp 2.550.000.000	Rp 7.750.000.000
Sektor Pariwisata	-	Rp 6.594.500.000	Rp 85.945.000.000
Sektor Transportasi Dan Jasa	-	Rp 831.176.000.000	Rp 1.091.551.000.000
Sektor Perdagangan	-	Rp 100.251.000.000	Rp 220.251.000.000
Lain-lain	-	Rp 784.102.905.600	Rp 1.468.960.341.000

Sumber : Dinas Penanaman Modal dan Pelayanan Terpadu Satu Pintu (DPMPTSP) Kota Ambon

Tabel 9.6 Jumlah Investasi Penanaman Modal Dalam Negeri di Kota Ambon Tahun 2017

Realisasi	Jenis Usaha	Jumlah Investasi	Serapan Tenaga Kerja
Sektor Perikanan	Usaha Perikanan	7.750.000.000	81
Sektor Pariwisata	Hotel, Penginapan, wisma, Quest House	85.945.000.000	375
Sektor Transportasi dan Jasa	-Tranportasi Darat Jasa Tranportasi	29.780.000.000	175
	-Angkutan Laut	14.510.000.000	260
	-Jasa Konsultan	6.550.000.000	88
	-Jasa Konstruksi	932.025.000.000	125
	-Biro Perjalanan	1.050.000.000	44
	-Laundry	450.000.000	11
	-Penyiaran TV	1.511.000.000	109
	-Jasa Periklanan	550.000.000	41
	-Jasa Persewaan	2.450.000.000	31
	-Jasa Service	2.675.000.000	56
Sektor Perdagangan	-Perdagangan Besar/Kecil	220.251.000.000	1.585

Lanjutan Tabel 9.6

Realisasi	Jenis Usaha	Jumlah Investasi	Serapan Tenaga Kerja
Lain-lain	-Real Estate	2.750.000.000	9
	-Kuliner	1.710.000.000	97
	-Salon Car	50.000.000	6
	-Kontraktor	673.125.000.000	2.282
	-Fashion	770.000.000	23
	-Leasing	632.000.000	104
	-Keuangan	50.095.341.000	79
	-Money Change	1.050.000.000	4
	-Percetakan/ Penerbit	1.100.000.000	26
	-Arsitektur	350.000.000	7
	-Komunikasi	135.000.000	8
	-Jasa Hiburan	600.000.000	30
	-Event Organizer	3.050.000.000	101
	-Penerbitan	250.000.000	18
	-Industri Kimia	750.000.000	6
	- Industri Lainnya	1.175.000.000	22
Total	Investasi	2.874.457.341.000	
	Tenaga Kerja		5.803

Sumber : Dinas Penanaman Modal dan Pelayanan Terpadu Satu Pintu (DPMPTSP) Kota Ambon

Tabel 9.7 Realisasi Investasi Bagian Kerjasama dan Promosi Pengembangan Ekonomi Sekretariat Kota Ambon Tahun 2016

Realisasi	Jenis Usaha	Realisasi Investasi
Sektor Perikanan	Usaha Perikanan	2.550.000.000
Sektor Pariwisata	Hotel, Penginapan, wisma, Quest House	6.594.500.000
Sektor Transportasi dan Jasa	-Transportasi Darat	78.780.000.000
	Jasa Transportasi	
	-Angkutan Laut	9.510.000.000
	-Jasa Konsultan	3.550.000.000
	-Jasa Konstruksi	732.000.000.000
	-Biro Perjalanan	550.000.000
	-Laundry	200.000.000
	-Penyiaran TV	1.011.000.000
	-Jasa Periklanan	450.000.000
	-Jasa Persewaan	1.450.000.000
Sektor Perdagangan	-Jasa Service	2.675.000.000
	-Perdagangan Besar/Kecil	100.251.000.000

Lanjutan Tabel 9.7

Realisasi	Jenis Usaha	Jumlah Investasi
Lain-lain	-Real Estate	1.750.000.000
	-Kuliner	710.000.000
	-Salon Car	25.000.000
	-Kontraktor	473.125.000.000
	-Fashion	370.000.000
	-Leasing	532.000.000
	-Keuangan	298.560.905.600
	-Money Change	1.000.000.000
	-Percetakan/ Penerbit	1.000.000.000
	-Arsitektur	200.000.000
	-Komunikasi	105.000.000
	-Jasa Hiburan	450.000.000
	-Event Organizer	2.800.000.000
	-Penerbitan	300.000.000
	-Industri Kimia	1.000.000.000
	- Industri Lainnya	2.175.000.000
Total		1.724.674.405.600

Sumber : Dinas Penanaman Modal dan Pelayanan Terpadu Satu Pintu (DPMPSTP) Kota Ambon

Tabel 9.8 Data Penanaman Modal Asing Kota Ambon, Tahun 2017

Realisasi	Nama Perusahaan	Investasi	Tenaga Kerja	
		(US)	Indonesia	Asing
Jasa	- PT.Wisata Teluk Seilale	1.037	17	2
	- PT.Daya surya Bumi Indonesia	16.332	25	-
	- PT.Pinisi Divin & Tourism	115.000	20	1
	- PT.Dream Sukses Airindo	42.141.560	74	3
	- PT.Telekomunikasi selular	3.396.220	250	6
	- PT.Cakrawala Andalan Televisi	4.366.050	6	-
	- PT.Maluku Divers	743.850	23	4
	- PT. Nusantara Fishery	295.000	259	-
Perdagangan	- PT.S&T Mitra Mina Industri	1.392.980	117	4
	- PT. Matahari Departemen Store	210.409	104	-
Industri dan Gas Alam	- PT. Ramm Linde Lng	40.012.500	20	1
Jumlah		92.690.938	915	21

Sumber : Dinas Penanaman Modal dan Pelayanan Terpadu Satu Pintu (DPMPTSP) Kota Ambon

Tabel 9.9 Data Keuangan Kota Ambon, Tahun 2015-2017

Uraian	2015	Keterangan
JUMLAH PENDAPATAN	1.007.282.959.996,00	
- Pendapatan Asli Daerah (APBD)	99.196.412.743,00	
- Dana Perimbangan	708.178.623.264,00	
- Lain-lain Pendapatan Daerah Yang Sah	199.907.923.989,00	
JUMLAH BELANJA DAERAH	1.040.837.657.047,00	
- Belanja Tidak Langsung	706.896.312.525,00	
- Belanja Langsung	333.941.344.522,00	TERJADI SURPLUS/DEFISIT (33.554.697.051,00)
JUMLAH PEMBIAYAAN DAERAH	17.362.292.233,00	
- Penerimaan Pembiayaan Daerah	20.942.292.233,00	
- Pengeluaran Pengeluaran Daerah	3.580.000.000,00	
KEKURANGAN/SISA LEBIH ANGGARAN TAHUN BERKENAN	-16.192.404.818,00	

Lanjutan Tabel 9.9

Uraian	2016	Keterangan
JUMLAH PENDAPATAN	1.193.502.848.960,68	
- Pendapatan Asli Daerah (APBD)	117.795.526.921,00	
- Dana Perimbangan	842.214.571.230,00	
- Lain-lain Pendapatan Daerah Yang Sah	233.492.750.809,00	
JUMLAH BELANJA DAERAH	1.207.869.132.245,68	
- Belanja Tidak Langsung	796.596.186.338,68	TERJADI SURPLUS/ DEFISIT (14.366.283.285,00)
- Belanja Langsung	411.272.945.907,00	
JUMLAH PEMBIAYAAN DAERAH	14.366.283.285,00	
- Penerimaan Pembiayaan Daerah	16.741.283.285,00	
- Pengeluaran Pengeluaran Daerah	2.375.000.000,00	
SISA LEBIH ANGGARAN TAHUN BERKENAN	0.00	

Lanjutan Tabel 9.9

Uraian	2017	Keterangan
JUMLAH PENDAPATAN	1.135.667.841.448,00	
- Pendapatan Asli Daerah (APBD)	132.624.717.503,00	
- Dana Perimbangan	895.614.214.000,00	
- Lain-lain Pendapatan Daerah Yang Sah	107.428.909.945,00	
JUMLAH BELANJA DAERAH	1.138.659.467.790,88	
- Belanja Tidak Langsung	698.200.381.714,20	
- Belanja Langsung	440.459.086.076,68	TERJADI SURPLUS/DEFISIT (2.991.626.342,00)
JUMLAH PEMBIAYAAN DAERAH	1.013.172.342,00	
- Penerimaan Pembiayaan Daerah	6.103.172.342,00	
- Pengeluaran Pengeluaran Daerah	5.000.000.000,00	
SISA LEBIH ANGGARAN TAHUN BERKENAN	-1.978.454.000.000,00	

Sumber : Badan Pengelola Keuangan Kota Ambon

Tabel 9.10 Jumlah Anggaran Pendapatan dan Belanja Daerah Perubahan Kota Ambon, Tahun 2015-2017

Uraian	2015		Ket
	Sebelum Perubahan	Setelah Perubahan	Bertambah/Berkurang (Persentase)
Jumlah Pendapatan Daerah	1.007.282.959.996.00	1.094.930.178.352.60	87.647.218.356.60 (8,70 %)
Jumlah Belanja Daerah	1.040.837.657.047.00	1.174.215.169.331.04	133.377.512.284,04 (12,81 %)
Jumlah Pembiayaan Daerah	17.362.292.233.00	79.284.990.978.44	61.922.698.745,44 (366,65 %)
Sisa Lebih Pembayaran Anggaran Tahun Berkenaan	(16.192.404.818.00)	0,00	16.192.404.818,00 (100,0 %)

Lanjutan Tabel 9.10

Uraian	2016		Ket
	Sebelum Perubahan	Setelah Perubahan	Bertambah/Berkurang (Persentase)
Jumlah Pendapatan Daerah	1.193.502.848.960,60	1.162.498.813.516,68	31.004.035.444,00 (2,60 %)
Jumlah Belanja Daerah	1.207.869.132.245,68	1.254.843.709.585,68	46.974.577.340,00 (3,89 %)
Jumlah Pembiayaan Daerah	14.366.283.285,00	92.344.896.069,00	77.978.612.784,00 (542,79 %)
Sisa Lebih Pembayaran Anggaran Tahun Berkenaan	0,00	0,00	0,00

Lanjutan Tabel 9.10

Uraian	2017		Ket
	Sebelum Perubahan	Setelah Perubahan	Bertambah/Berkurang (Persentase)
Jumlah Pendapatan Daerah	1.135.667.841.448,88	1.216.539.623.826,08	80.871.782.377,20 (7,12 %)
Jumlah Belanja Daerah	1.138.659.467.790,88	1.246.548.681.877,08	107.889.214.086,20 (9,48 %)
Jumlah Pembiayaan Daerah	1.013.172.342,00	30.009.058.051,00	28.995.885.709,00 (2.861,89 %)
Sisa Lebih Pembayaran Anggaran Tahun Berkenaan	(1.978.454.000,00)	0,00	1.978.454.000,00 (100 %)

Sumber : Badan Pengelola Keuangan Kota Ambon

TABEA

Tarus Benahi Ambon



**DINAS KOMUNIKASI INFORMATIKA DAN PERSANDIAN
KOTA AMBON**

Jl. Sultan Hairun, Kel Honipopu, Sirimau, Kota Ambon, Maluku