
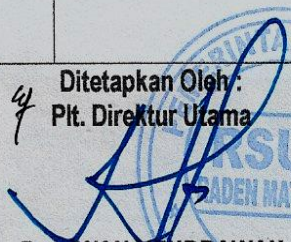

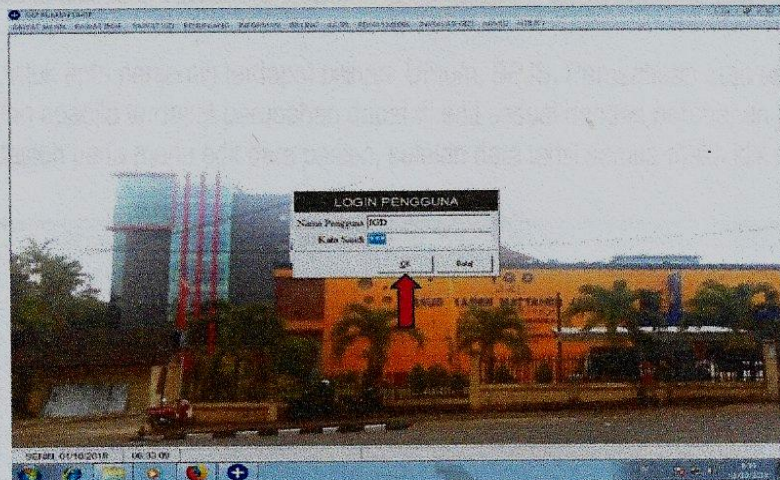


<div><p>RSUD RADEN MATTABER JAMBI Jln. Let. Jend Soeprapto No. 31 Telanaipura Jambi</p></div>	MANUAL PROSEDUR APLIKASI IGD		
	No. Dokumen : <i>161 / RSUD.2-2-1/11/2019</i>	No. Revisi A	Halaman 1 / 16
SPO	Tanggal Terbit : <i>14 Maret 2019</i>	<div><div><i>4</i></div><div>Ditetapkan Oleh: Plt. Direktur Utama</div><div> Drg. IWAN HENDRAWAN NIP. 19740729.200604.1.010</div></div>	
Pengertian	Merupakan langkah-langkah prosedur pengentrian aplikasi SIMRS untuk pasien rawat jalan di Instalasi Gawat Darurat (IGD) RSUD Raden Mattaher Jambi		
Tujuan	Sebagai acuan dalam pelaksanaan kegiatan pengentrian aplikasi SIMRS di Instalasi Gawat Darurat RSUD Raden Mattaher Jambi, agar proses pelayanan pasien di pelayanan instalasi gawat darurat (IGD) dapat berjalan dan terintegrasi sesuai dengan aturan dan prosedur yang telah ditetapkan		
Kebijakan	Peraturan Menteri Kesehatan Republik Indonesia Nomor 82 Tahun 2013 tentang Sistem Informasi Manajemen Rumah Sakit (SIM-RS)		
Prosedur	<div>1. Hidupkan Komputer setelah muncul layar seperti di bawah ini pilih Aplikasi IGD (seperti yang terdapat pada gambar) Lalu klik dua kali (2 x)</div> <div></div> <div>2. Setelah di klik 2 x maka akan muncul gambar seperti di bawah ini lalu klik ok</div> <div></div>		