



BUPATI ENREKANG
PROVINSI SULAWESI SELATAN

PERATURAN BUPATI ENREKANG
NOMOR 61 TAHUN 2019

TENTANG
RENCANA KERJA PEMERINTAH DAERAH
KABUPATEN ENREKANG TAHUN 2020

DENGAN RAHMAT TUHAN YANG MAHA ESA

BUPATI ENREKANG,

Menimbang : bahwa untuk melaksanakan ketentuan Pasal 104 ayat (2) Peraturan Menteri Dalam Negeri Nomor 86 Tahun 2017 tentang Tata Cara Perencanaan, Pengendalian dan Evaluasi Pembangunan Daerah, Tata Cara Evaluasi Rancangan Peraturan Daerah tentang Rencana Pembangunan Jangka Panjang Daerah dan Rencana Pembangunan Jangka Menengah Daerah, serta Tata Cara Perubahan Rencana Pembangunan Jangka Panjang Daerah, Rencana Pembangunan Jangka Menengah Daerah dan Rencana Kerja Pemerintah Daerah, perlu menetapkan Peraturan Bupati tentang Rencana Kerja Pemerintah Daerah Kabupaten Enrekang Tahun 2019;

Mengingat : 1. Undang - Undang Nomor 29 Tahun 1959 tentang Pembentukan Daerah Tingkat II Di Sulawesi (Lembaran Negara Republik Indonesia Tahun 1959 Nomor 74, Tambahan Lembaran Negara Republik Indonesia Nomor 1822);
2. Undang - Undang Nomor 17 Tahun 2003 tentang Keuangan Negara (Lembaran Negara Republik Indonesia

- Tahun 2003 Nomor 47, Tambahan Lembaran Negara Republik Indonesia Nomor 4287);
3. Undang-Undang Nomor 25 Tahun 2004 tentang Sistem Perencanaan Pembangunan Nasional (Lembaran Negara Republik Indonesia Tahun 2004 Nomor 104, Tambahan Lembaran Negara Republik Indonesia Nomor 4421);
 4. Undang-Undang Nomor 33 Tahun 2004 tentang Perimbangan Keuangan antara Pemerintah Pusat dan Pemerintah Daerah (Lembaran Negara Republik Indonesia Tahun 2004 Nomor 126, Tambahan Lembaran Negara Nomor 4438);
 5. Undang-Undang Nomor 23 Tahun 2014 tentang Pemerintahan Daerah (Lembaran Negara Republik Indonesia Tahun 2014 Nomor 244, Tambahan Lembaran Negara Republik Indonesia Nomor 5587) sebagaimana telah diubah beberapa kali, terakhir dengan Undang-Undang Nomor 9 Tahun 2015 tentang Perubahan Kedua Atas Undang-Undang Nomor 23 Tahun 2014 tentang Pemerintahan Daerah (Lembaran Negara Republik Indonesia Tahun 2015 Nomor 58, Tambahan Lembaran Negara Republik Indonesia Nomor 5679);
 6. Peraturan Pemerintah Nomor 2 Tahun 2018 tentang standar pelayanan minimal (Lembaran Negara Republik Indonesia Tahun 2018 Nomor 2, Tambahan Lembaran Negara Republik Indonesia Nomor 6178);
 7. Peraturan Pemerintah Nomor 12 Tahun 2019 tentang Pengelolaan Keuangan Daerah (Lembaran Negara Republik Indonesia Tahun 2019 Nomor 42, Tambahan Lembaran Negara Republik Indonesia Nomor 6322);
 8. Peraturan Menteri Dalam Negeri Republik Indonesia Nomor 86 Tahun 2017 tentang Tata Cara Perencanaan Pengendalian dan Evaluasi Pembangunan Daerah, tata Cara Evaluasi Rancangan Peraturan Daerah Tentang RPJPD dan RPJMD, serta tata cara Perubahan RPJPD,

RPJMD, dan RKPD (Berita Negara Republik Indonesia Tahun 2017 Nomor 1312);

9. Peraturan Daerah Provinsi Sulawesi Selatan Nomor 1 Tahun 2019 tentang RPJMD Provinsi Sulawesi Selatan Tahun 2018-2023 (Lembaran Daerah Provinsi Sulawesi Selatan Tahun 2019 Nomor 1, Tambahan Lembaran Daerah Provinsi Sulawesi Selatan Nomor 301);
10. Peraturan Daerah Kabupaten Enrekang Nomor 14 Tahun 2008 tentang Rencana Pembangunan Jangka Panjang Daerah Kabupaten Enrekang Tahun 2008-2028 (Lembaran Daerah Kabupaten Enrekang Tahun 2008 Nomor 14);
11. Peraturan Daerah Kabupaten Enrekang Nomor 1 Tahun 2019 tentang Rencana Pembangunan Jangka Menengah Daerah Kabupaten Enrekang Tahun 2019 (Lembaran Daerah Kabupaten Enrekang Tahun 2019 Nomor 1, Tambahan Lembaran Daerah Kabupaten Enrekang Nomor 35);
12. Peraturan Gubernur Provinsi Sulawesi Selatan Nomor 25 Tahun 2019 tentang Rencana Kerja Pemerintah Daerah Provinsi Sulawesi Selatan Tahun 2020 (Berita Daerah Provinsi Sulawesi Selatan Tahun 2019 Nomor 25);

MEMUTUSKAN:

Menetapkan: PERATURAN BUPATI TENTANG RENCANA KERJA PEMERINTAH DAERAH KABUPATEN ENREKANG TAHUN 2020.

BAB I

KETENTUAN UMUM

Pasal 1

Dalam Peraturan Bupati ini yang dimaksud dengan :

1. Daerah adalah Kabupaten Enrekang.
2. Pemerintah Daerah adalah Bupati dan perangkat daerah sebagai unsur penyelenggaraan pemerintahan daerah.
3. Bupati adalah Bupati Enrekang.

4. Rancangan Kerja Pemerintah Daerah, yang selanjutnya disingkat RKPD adalah dokumen perencanaan pembangunan daerah untuk tahun 2020.
5. Kegiatan adalah bagian dari program yang dilaksanakan oleh satu atau beberapa organisasi perangkat daerah sebagai bagian dari pencapaian sasaran terukur pada suatu program dan terdiri dari sekumpulan tindakan penyerahan sumber daya baik yang berupa personil (sumber daya manusia), barang modal termasuk peralatan dan teknologi dana, atau kombinasi dari beberapa atau kesemua jenis sumberdaya tersebut sebagai masukan (*input*) untuk menghasilkan keluaran (*output*) dalam bentuk barang/jasa.
6. Keluaran (*output*) adalah barang atau jasa yang dihasilkan oleh kegiatan yang dilaksanakan untuk mendukung pencapaian sasaran dan tujuan program dan kebijakan.
7. Hasil (*outcome*) adalah segala sesuatu yang mencerminkan berfungsinya keluaran dari kegiatan-kegiatan dalam satu program.
8. Perangkat Daerah, yang selanjutnya disingkat PD adalah perangkat daerah pada pemerintah daerah selaku pengguna anggaran/barang.
9. Rencana Kerja Perangkat Daerah yang selanjutnya disebut Renja-PD, adalah dokumen perencanaan pembangunan oleh Perangkat Daerah untuk periode 1 (satu) tahun.
10. Anggaran Pendapatan dan Belanja Daerah, yang selanjutnya disingkat APBD adalah rencana keuangan tahunan pemerintah daerah yang disetujui oleh Dewan Perwakilan Rakyat Daerah.

BAB II SISTIMATIKA PENYUSUNAN

Pasal 2

- (1) RKPD merupakan penjabaran dari Rencana Pembangunan Jangka Menengah Daerah, yang disusun dengan sistematika sebagai berikut :
 - a. BAB I PENDAHULUAN
 - b. BAB II GAMBARAN UMUM KONDISI DAERAH
 - c. BAB III KERANGKA EKONOMI DAN KEUANGAN DAERAH
 - d. BAB IV SASARAN DAN PRIORITAS PEMBANGUNAN DAERAH
 - e. BAB V RENCANA KERJA DAN PENDANAAN DAERAH
 - f. BAB VI KINERJA PENYELENGGARAAN PEMERINTAH DAERAH
 - g. BAB VII PENUTUP
- (2) RKPD sebagaimana dimaksud pada ayat (1) memuat rencana kerja dan anggaran indikatif yang bersumber dari APBD Kabupaten maupun sumber-sumber pendanaan lainnya.
- (3) RKPD disusun dengan menggunakan rancangan Renja yang telah dipaduserasikan dengan hasil Musyawarah Perencanaan Pembangunan serta dokumen perencanaan lainnya sebagai bahan masukan, yang secara lengkap diuraikan dalam lampiran yang merupakan bagian yang tidak terpisahkan dari Peraturan Bupati ini.

BAB III KEDUDUKAN DAN FUNGSI

Pasal 3

- (1) RKPD dipergunakan sebagai bahan dan pedoman penyusunan kebijakan umum APBD serta prioritas dan plafon anggaran sementara tahun 2020.
- (2) Kebijakan umum APBD serta prioritas dan plafon anggaran sementara sebagaimana dimaksud pada ayat (1), dibahas

bersama dengan DPRD untuk memperoleh kesepakatan bersama dengan Pemerintah Daerah.

- (3) Dalam hal RKPD yang telah ditetapkan dengan Peraturan Bupati mengalami perubahan asumsi ekonomi makro dan asumsi kemampuan penerimaan daerah dan/ atau adanya kebijakan Pemerintah, maka dapat dilakukan penyesuaian program/kegiatan serta alokasi anggaran belanja daerah, yang dilakukan pada saat penyusunan dokumen Kebijakan Umum APBD serta Prioritas dan Plafon Anggaran Sementara tahun 2020.

BAB IV

EVALUASI PROGRAM DAN KEGIATAN

Pasal 4

- (1) Hasil program pembangunan harus secara sinergis mendukung pencapaian sasaran pembangunan daerah yang ditetapkan dalam Rencana Pembangunan Jangka Menengah Daerah.
- (2) Keluaran dan hasil dari masing-masing kegiatan dalam satu program harus secara sinergis mendukung pencapaian hasil yang diharapkan dari program yang bersangkutan.

Pasal 5

- (1) Kepala PD sebagai pengguna anggaran bertanggung jawab atas pencapaian kinerja berupa barang dan /atau jasa dari kegiatan yang dilaksanakan satuan kerja yang bersangkutan;
- (2) Kepala PD membuat laporan evaluasi capaian kinerja secara berkala (triwulan, tahunan) atas pelaksanaan rencana kerja dan anggaran yang berisi uraian tentang capaian keluaran kegiatan dan indikator kinerja masing-masing program kegiatan.
- (3) Laporan sebagaimana dimaksud pada ayat (2) disampaikan kepada Kepala Badan Perencanaan Pembangunan Penelitian dan Pengembangan Daerah, paling lambat 10 (sepuluh) hari setelah berakhirnya triwulan yang bersangkutan dan

kepada Bupati paling lambat 14 (Empat Belas) hari setelah berakhirnya tahun yang bersangkutan.

- (4) Laporan Evaluasi kinerja menjadi masukan dan bahan pertimbangan bagi analisis dan evaluasi usulan program kegiatan dan anggaran tahun berikutnya yang diajukan oleh Perangkat Daerah.

BAB V

KETENTUAN PENUTUP

Pasal 6

Peraturan Bupati ini mulai berlaku pada tanggal diundangkan. Agar setiap orang mengetahuinya, memerintahkan pengundangan Peraturan Bupati ini dengan penempatannya dalam Berita Daerah Kabupaten Enrekang.

Diundangkan di Enrekang
Pada tanggal 28 Juni 2019

BUPATI ENREKANG,

Ttd

MUSLIMIN BANDO

Diundangkan di Enrekang
pada tanggal

SEKRETARIS DAERAH KABUPATEN ENREKANG,

Ttd

CHAIRUL LATANRO

BERITA DAERAH KABUPATEN ENREKANG TAHUN 2019 NOMOR
SALINAN SESUAI DENGAN ASLINYA
KEPALA BAGIAN HUKUM PERUNDANG-UNDANGAN



HAMING, SH
NIP. 19700302 199803 1 011

DAFTAR ISI

DAFTAR ISI	I
DAFTAR TABEL	III
DAFTAR GAMBAR	IX
BAB I PENDAHULUAN	1
1.1. LATAR BELAKANG	1
1.2. LANDASAN HUKUM	3
1.3. HUBUNGAN ANTARDOKUMEN	7
1.4. MAKSUD DAN TUJUAN	8
1.5. SISTEMATIKA PENULISAN	8
BAB II GAMBARAN UMUM KONDISI DAERAH	11
2.1. GAMBARAN UMUM KONDISI DAERAH	11
2.1.1. ASPEK GEOGRAFI DAN DEMOGRAFI	11
2.1.2. ASPEK KESEJAHTERAAN MASYARAKAT	25
2.1.3. ASPEK PELAYANAN UMUM	41
2.1.4. ASPEK DAYA SAING DAERAH	93
2.2. EVALUASI PELAKSANAAN PROGRAM DAN KEGIATAN RKPD SAMPAI TAHUN BERJALAN DAN REALISASI RPJMD	98
2.2.1. EVALUASI KINERJA RKPD TAHUN LALU	98
2.2.2. EVALUASI CAPAIAN KINERJA RPJMD	99
2.3. PERMASALAHAN PEMBANGUNAN DAERAH	102
2.3.1. PERMASALAHAN DAERAH YANG BERHUBUNGAN DENGAN PRIORITAS DAN SASARAN PEMBANGUNAN DAERAH	102
2.3.2. IDENTIFIKASI PERMASALAHAN PENYELENGGARAAN URUSAN PEMERINTAHAN	103

BAB III KERANGKA EKONOMI DAERAH DAN KEUANGAN DAERAH	110
3.1. ARAH KEBIJAKAN EKONOMI DAERAH	110
3.1.1. KONDISI EKONOMI DAERAH TAHUN 2018 DAN PERKIRAAN TAHUN 2019	110
3.1.2. TANTANGAN DAN PROSPEK PEREKONOMIAN DAERAH TAHUN 2019 DAN 2020	120
3.2. ARAH KEBIJAKAN KEUANGAN DAERAH	122
3.2.1. ARAH KEBIJAKAN PENDAPATAN DAERAH	122
3.2.2. ARAH KEBIJAKAN BELANJA DAERAH	129
3.2.3. ARAH KEBIJAKAN PEMBIAYAAN DAERAH	133
BAB IV SASARAN DAN PRIORITAS PEMBANGUNAN DAERAH	136
4.1. TUJUAN DAN SASARAN PEMBANGUNAN	136
4.2. PRIORITAS DAN SASARAN PEMBANGUNAN TAHUN 2020	141
4.2.1. ARAH KEBIJAKAN PEMBANGUNAN NASIONAL DAN PEMBANGUNAN PROVINSI SULAWESI SELATAN TAHUN 2020	143
4.2.2. POKOK-POKOK PIKIRAN DPRD KABUPATEN ENREKANG	148
BAB V RENCANA KERJA DAN PENDANAAN DAERAH	170
5.1. RENCANA KERJA DAERAH	171
5.2. RENCANA PENDANAAN DAERAH	410
BAB VI KINERJA PENYELENGGARAAN PEMERINTAHAN DAERAH	411
6.1. PENETAPAN INDIKATOR KINERJA DAERAH TAHUN 2020	411
6.1.1. INDIKATOR KINERJA UTAMA	411
6.2.2. INDIKATOR KINERJA KUNCI	413
BAB VII PENUTUP	428

DAFTAR TABEL

Tabel 2.1.1	Luas Daerah Menurut Kecamatan di Kabupaten Enrekang	12
Tabel 2.1.2	Banyaknya Desa, Lingkungan, Dusun, RW, dan RT per Kecamatan 2017	12
Tabel 2.1.3	Banyaknya Curah Hujan Kabupaten Enrekang 2017	13
Tabel 2.1.4	Ketinggian di Kabupaten Enrekang di atas Permukaan Laut (DPL)	16
Tabel 2.1.5	Jenis Bencana di Kabupaten Enrekang	20
Tabel 2.1.6	Perkembangan Jumlah Penduduk Kabupaten Enrekang Tahun 2013-2018	23
Tabel 2.1.7	Jumlah Penduduk dan Rasio Jenis Kelamin Menurut Kecamatan 2017	23
Tabel 2.1.8	Kepadatan Penduduk Kabupaten Enrekang Tahun 2013-2017	24
Tabel 2.1.9	Komposisi Penduduk berdasarkan Kelompok Umur Kabupaten Enrekang Tahun 2017 Menurut Kecamatan	24
Tabel 2.1.10	Penduduk Berumur 15 Tahun ke Atas yang Bekerja Selama Seminggu yang lalu menurut Lapangan Pekerjaan Utama dan Jenis Kelamin di Kabupaten Enrekang Tahun 2017	25
Tabel 2.1.11	Nilai PDRB Menurut Lapangan Usaha atas Dasar Harga Berlaku	26
Tabel 2.1.12	Laju Pertumbuhan PDRB Menurut Lapangan Usaha Atas Dasar Harga Konstan Seri 2010 Kabupaten Enrekang Tahun 2012-2016	32
Tabel 2.1.13	Tingkat Inflasi Kabupaten Enrekang Tahun 2014 - 2018	33
Tabel 2.1.14	Indeks Gini Kabupaten Enrekang, Provinsi Sul-Sel dan Nasional Tahun 2016 – 2018	34
Tabel 2.1.15	Jumlah dan Presentase Penduduk Miskin di Kabupaten Enrekang dan Provinsi Sul-Sel Tahun 2014-2018 (dalam Ribu)	35
Tabel 2.1.16	IPM Kabupaten Enrekang Tahun 2014-2018	36
Tabel 2.1.17	Penduduk yang Berusia >15 Tahun Melek Huruf (tidak buta aksara) Tahun 2014-2018	38
Tabel 2.1.18	Angka Rata-Rata Lama Sekolah di Kabupaten Enrekang Tahun 2014-2018	38

Tabel 2.1.19	Umur Harapan Hidup di Kabupaten Enrekang Tahun 2015-2018	38
Tabel 2.1.20	Presentase Balita Gizi Buruk di Kabupaten Enrekang	39
Tabel 2.1.21	Prevalensi Balita Gizi Buruk di Kabupaten Enrekang Tahun 2014-2017	39
Tabel 2.1.22	Angkatan Kerja, Bukan Angkatan, TPAK dan TPT di Kabupaten Enrekang Tahun 2017	40
Tabel 2.1.23	Jumlah Cagar Budaya (Benda, Struktur, Situs, Kawasan) yang Dipelihara/Dilestarikan Tahun 2013 – 2017	40
Tabel 2.1.24	Jumlah Organisasi Pemuda yang Aktif di Kabupaten Enrekang Tahun 2013 – 2017	41
Tabel 2.1.25	APK Pendidikan Anak Usia Dini (PAUD) di Kab.Enrekang Tahun 2014-2018	42
Tabel 2.1.26	Angka Partisipasi Kasar SD, SMP, dan SMA di Kabupaten Enrekang 2017	42
Tabel 2.1.27	Angka Putus Sekolah di Kabupaten Enrekang Tahun 2013-2017	43
Tabel 2.1.28	Angka Kelulusan di Kabupaten Enrekang Tahun 2013-2017	43
Tabel 2.1.29	Angka Melanjutkan di Kabupaten Enrekang Tahun 2013-2017	44
Tabel 2.1.30	Angka Melanjutkan di Kabupaten Enrekang Tahun 2013-2017	45
Tabel 2.1.31	Guru yang Memenuhi Kualifikasi S1/D-IV di Kabupaten Enrekang Tahun 2013-2017	45
Tabel 2.1.32	Angka Kematian Bayi per 1000 kelahiran hidup di Kab.Enrekang Tahun 2013-2017	46
Tabel 2.1.33	Angka Kematian Balita di Kab.Enrekang Tahun 2013-2017	47
Tabel 2.1.34	Angka Kematian Ibu per 100,000 Kelahiran Hidup di Kabupaten Enrekang Tahun 2013-2017	47
Tabel 2.1.35	Rasio Posyandu Per Satuan Balita di Kab.Enrekang Tahun 2012-2017	48
Tabel 2.1.36	Rasio Puskesmas, Klinik, Pustu Per Satuan Penduduk di Kabupaten Enrekang Tahun 2012 – 2017	49
Tabel 2.1.37	Rasio Rumah Sakit Per Satuan Penduduk di Kabupaten Enrekang Tahun 2012-2017	50
Tabel 2.1.38	Rasio Dokter Per Satuan Penduduk di Kabupaten Enrekang Tahun 2012-2017	50

Tabel 2.1.39	Rasio Tenaga Medis Per Satuan Penduduk di Kabupaten Enrekang Tahun 2013-2017	51
Tabel 2.1.40	Cakupan Komplikasi Kebidanan yang Ditangani di Kabupaten Enrekang Tahun 2013-2017	52
Tabel 2.1.41	Cakupan Pertolongan Persalinan oleh Tenaga Kesehatan yang Memiliki Kompetensi Kebidanan di Kabupaten Enrekang Tahun 2013-2017	53
Tabel 2.1.42	Cakupan Desa/Kelurahan Universal Child Immunization (UCI) di Kabupaten Enrekang Tahun 2013-2017	53
Tabel 2.1.43	Cakupan Balita Gizi Buruk Mendapat Perawatan di Kab.Enrekang Tahun 2013-2017	54
Tabel 2.1.44	Persentase Anak Usia 1 Tahun yang diimunisasi Campak di Kab.Enrekang Tahun 2013-2017	55
Tabel 2.1.45	Cakupan Penemuan dan Penanganan Penderita Penyakit TBC BTA di Kabupaten Enrekang Tahun 2013-2017	55
Tabel 2.1.46	Cakupan Penemuan dan Penanganan Penderita Penyakit DBD di Kabupaten Enrekang Tahun 2013-2017	56
Tabel 2.1.47	Angka Kejadian Malaria di Kabupaten Enrekang Tahun 2013-2017	57
Tabel 2.1.48	Prevalensi HIV/AIDS (persen) dari Total Populasi di Kabupaten Enrekang Tahun 2014-2017	57
Tabel 2.1.49	Cakupan Puskesmas di Kabupaten Enrekang Tahun 2013-2017	58
Tabel 2.1.50	Cakupan Puskesmas Pembantu di Kabupaten Enrekang Tahun 2013-2017	59
Tabel 2.1.51	Cakupan Kunjungan Ibu Hamil K4 di Kabupaten Enrekang Tahun 2013-2017	59
Tabel 2.1.52	Cakupan Pelayanan Nifas di Kabupaten Enrekang Tahun 2013-2017	60
Tabel 2.1.53	Cakupan Penjangkaran Kesehatan Siswa SD dan Setingkat di Kabupaten Enrekang Tahun 2013-2017	60
Tabel 2.1.54	Proporsi Panjang Jalan dalam Kondisi Baik Kabupaten Enrekang Tahun 2014-2017	62
Tabel 2.1.55	Rumah Tinggal Bersanitasi di Kabupaten Enrekang Tahun 2016-2018	62

Tabel 2.1.56	Persentase Sempadan Sungai yang dipakai Bangunan Liar di Kabupaten Enrekang Tahun 2014-2017	63
Tabel 2.1.57	Persentase Irigasi Kabupaten dalam Kondisi Baik di Kabupaten Enrekang Tahun 2014-2018	63
Tabel 2.1.58	Rasio Jaringan Irigasi di Kabupaten Enrekang Tahun 2014-2017	64
Tabel 2.1.59	Rasio Ruang Terbuka Hijau Per Satuan Luas Wilayah ber HPL/HGB di Kabupaten Enrekang Tahun 2014-2017	64
Tabel 2.1.60	Penyelesaian Kasus Sengketa Tanah di Kabupaten Enrekang Tahun 2012-2016	72
Tabel 2.1.61	Persentase Penyelesaian Izin Lokasi di Kabupaten Enrekang Tahun 2012-2016	73
Tabel 2.1.62	Status Mutu Air Sungai di Kabupaten Enrekang Tahun 2016	74
Tabel 2.1.63	Timbunan Sampah yang ditangani di Kabupaten Enrekang Tahun 2014-2018	75
Tabel 2.1.64	Persentase Jumlah Sampah yang berkurang melalui 3R Tahun 2016-2018	75
Tabel 2.1.65	Persentase cakupan area pelayanan Tahun 2016-2018	76
Tabel 2.1.66	Persentase Jumlah Sampah yang tertangani Kabupaten Enrekang Tahun 2014—2018	76
Tabel 2.1.67	Operasional TPA/TPST/TPA di Kabupaten Enrekang Tahun 2014-2018	77
Tabel 2.1.68	Data Kinerja Pemberdayaan Masyarakat Desa Tahun 2013—2017 Kabupaten Enrekang	78
Tabel 2.1.69	Data Kinerja Pengendalian Penduduk dan Keluarga Berencana Tahun 2013—2017 Kabupaten Enrekang	79
Tabel 2.1.70	Data Kinerja Urusan Perhubungan Kabupaten Enrekang Tahun 2013—2017	80
Tabel 2.1.71	Data Urusan Komunikasi dan Informatika Kabupaten Enrekang Tahun 2013—2017	81
Tabel 2.1.72	Data Urusan Koperasi, Usaha Kecil, dan Menengah Kabupaten Enrekang Tahun 2014—2018	82
Tabel 2.1.73	Data Urusan Penanaman Modal Kabupaten Enrekang Tahun 2014—2017	83
Tabel 2.1.74	Data Urusan Kepemudaan dan Olahraga	83

Tabel 2.1.75	Data Urusan Statistik Kabupaten Enrekang Tahun 2014—2018	84
Tabel 2.1.76	Data Urusan Persandian Kabupaten Enrekang Tahun 2014—2018	84
Tabel 2.1.77	Data Urusan Kebudayaan Kabupaten Enrekang Tahun 2013—2017	85
Tabel 2.1.78	Data Urusan Perpustakaan Kabupaten Enrekang Tahun 2014—2018	85
Tabel 2.1.79	Data Urusan Kearsipan Kabupaten Enrekang Tahun 2014—2018	86
Tabel 2.1.80	Data Urusan Pariwisata Kabupaten Enrekang Tahun 2014—2018	87
Tabel 2.1.81	Data Urusan Pertanian Kabupaten Enrekang Tahun 2014—2017	87
Tabel 2.1.82	Data Urusan Perdagangan Kabupaten Enrekang Tahun 2014—2017	88
Tabel 2.1.83	Data Urusan Perindustrian Kabupaten Enrekang Tahun 2014—2018	88
Tabel 2.1.84	Data Urusan Transmigrasi Kabupaten Enrekang Tahun 2014—2018	89
Tabel 2.1.85	Data Urusan Kelautan dan Perikanan Kabupaten Enrekang Tahun 2013—2017	89
Tabel 2.1.86	Data Urusan Perencanaan Pembangunan Kabupaten Enrekang Tahun 2013—2017	90
Tabel 2.1.87	Data Urusan Keuangan Kabupaten Enrekang Tahun 2013—2017	91
Tabel 2.1.88	Data Urusan Kepegawaian dan Pendidikan Kabupaten Enrekang Tahun 2013—2017	91
Tabel 2.1.89	Data Urusan Pengawasan Kabupaten Enrekang Tahun 2013-2017	93
Tabel 2.1.90	Pengeluaran Konsumsi Rumah Tangga Per Kapita Kabupaten Enrekang Tahun 2013—2017	93
Tabel 2.1.91	Data Kinerja Konsumsi Nonpangan Per Kapita Kabupaten Enrekang Tahun 2013—2017	94
Tabel 2.1.92	Potensi dan Peluang Investasi Desa	95

Tabel 2.1.93 Rasio Lulusan S1/ S2/ S3 Kabupaten Enrekang Tahun 2013—2017	97
Tabel 2.1.94 Rasio Ketergantungan Kabupaten Enrekang Tahun 2014—2016	98
Tabel 3.1.1 PDRB Atas Dasar Harga Berlaku Menurut Lapangan Usaha Kabupaten Enrekang tahun 2013—2017 (Miliar Rupiah)	111
Tabel 3.1.2 PDRB Atas Dasar Harga Konstan 2010 Menurut Lapangan Usaha (Miliar Rupiah) Kabupaten Enrekang Tahun 2013—2017	112
Tabel 3.1.3 Laju Pertumbuhan PDRB atas Dasar Harga Konstan Tahun 2010 2013—2016 Kabupaten Enrekang	113
Tabel 3.1.4 Distribusi PDRB Atas Dasar Harga Berlaku menurut Lapangan Usaha Kabupaten Enrekang Tahun 2013—2017	114
Tabel 3.1.5 Distribusi PDRB Enrekang terhadap PDRB Prov. Sulawesi Selatan Tahun 2013—2017 (Persentase)	115
Tabel 3.1.6 PDRB Per Kapita Atas Dasar Harga Berlaku Kabupaten Enrekang Tahun 2013—2017	116
Tabel 3.1.7 Jumlah dan Persentase Penduduk Miskin Kabupaten Enrekang 2015—2017	117
Tabel 3.1.8 Indeks Kedalaman Kemiskinan (P1) Kabupaten Enrekang Tahun 2015—2017	117
Tabel 3.1.9 Indeks Keparahan Kemiskinan Kabupaten Enrekang Tahun 2015—2017	118
Tabel 3.1.10 Tingkat Inflasi Kabupaten Enrekang Tahun 2013—2017	118
Tabel 3.1.11 Kemampuan Daya Beli Masyarakat Kabupaten Enrekang Tahun 2013—2017	119
Tabel 3.1.12 Jumlah Penduduk Bekerja dan Tingkat Pengangguran Terbuka Kabupaten Enrekang Tahun 2016—2017	120
Tabel 3.2.1 Perkembangan Pendapatan Asli Daerah Kabupaten Enrekang Tahun 2017—2021 (Rp Miliar)	123
Tabel 3.2.2 Proporsi PAD terhadap Pendapatan APBD Kabupaten Enrekang Tahun 2017—2021	124
Tabel 3.2.3 Perkembangan Dana Perimbangan Kabupaten Enrekang Tahun 2017—2021 (Rp Miliar)	125

Tabel 3.2.4	Proporsi Dana Perimbangan terhadap Pendapatan APBD Kabupaten Enrekang Tahun 2017—2021	126
Tabel 3.2.5	Perkembangan Lain-lain Pendapatan yang Sah Kabupaten Enrekang Tahun 2017—2021 (Rp Miliar)	127
Tabel 3.2.6	Proporsi Lain-lain Pendapatan Daerah yang Sah terhadap Pendapatan APBD Kabupaten Enrekang Tahun 2017—2021	127
Tabel 3.2.7	Realisasi dan Proyeksi/ Target Pendapatan Kabupaten Enrekang Tahun 2017—2021	128
Tabel 3.2.8	Perkembangan Belanja Tidak Langsung Kabupaten Enrekang Tahun 2017—2021	130
Tabel 3.2.9	Proporsi Belanja Tidak Langsung terhadap Belanja APBD Kabupaten Enrekang Tahun 2017—2021	131
Tabel 3.2.10	Realisasi dan Proyeksi Belanja Langsung Kabupaten Enrekang Tahun 2017--2021	132
Tabel 3.2.11	Proporsi Belanja Tidak Langsung terhadap Belanja APBD Kabupaten Enrekang Tahun 2017—2021	132
Tabel 3.2.12	Realisasi dan Proyeksi Belanja Daerah Kabupaten Enrekang Tahun 2017—2021	133
Tabel 3.2.13	Realisasi dan Proyeksi Pembiayaan Daerah Kabupaten Enrekang Tahun 2017—2021	134
Tabel 4.1.1	Hubungan Visi/Misi dan Tujuan/ Sasaran Pembangunan Daerah Kabupaten Enrekang Tahun 2019—2023	137
Tabel 4.2.1	Hubungan Visi, Misi, Tujuan, Sasaran, dan Arah Kebijakan Daerah Tahun 2020	141
Tabel 4.2.2	Fokus Pembangunan RPJMN 2020—2024	144
Tabel 5.1.1	Rencana Kerja Daerah Kabupaten Enrekang 2020	171
Tabel 5.2.1	Kerangka Pendanaan Pembangunan Daerah Kabupaten Enrekang Tahun 2020	410
Tabel 6.1.1	Indikator Kinerja Utama Kabupaten Enrekang Tahun 2020	411
Tabel 6.2.1	Indikator Kinerja Kunci Kabupaten Enrekang Tahun 2020	413

DAFTAR GAMBAR

Gambar 1.3.1 Hubungan Antardokumen Perencanaan Pembangunan	7
Gambar 2.1.1 Peta Kabupaten Enrekang	11
Gambar 2.1.2 Peta Curah Hujan Kabupaten Enrekang	14
Gambar 2.1.3 Peta Kemiringan Lereng Kabupaten Enrekang	15
Gambar 2.1.4 Peta Ketinggian Kabupaten Enrekang	16
Gambar 2.1.5 Peta Rawan Bencana	22
Gambar 2.1.6 Rasio Rumah Layak Huni Kabupaten Enrekang Tahun 2013–2017	65
Gambar 2.1.7 Rasio Pemukiman Layak Huni Kabupaten Enrekang Tahun 2014—2017	66
Gambar 2.1.8 Persentase Lingkungan Permukiman Kumuh Kabupaten Enrekang Tahun 2014–2018	66
Gambar 2.1.9 Kinerja Ketertraman, Ketertiban Umum, dan Perlindungan Masyarakat Kabupaten Enrekang 2014—2018	67
Gambar 2.1.10 Data Kinerja Sosial Kabupaten Enrekang Tahun 2014—2018	68
Gambar 2.1.11 Data Kinerja Urusan Ketenagakerjaan Kabupaten Enrekang Tahun 2017—2018	69
Gambar 2.1.12 Data Kinerja Pemberdayaan Perempuan dan Perlindungan Anak	70
Gambar 2.1.13 Data Kinerja Ketahanan Pangan Kabupaten Enrekang Tahun 2014—2018	71
Gambar 2.1.14 Data Kinerja Administrasi Kependudukan dan Pencatatan Sipil Kabupaten Enrekang Tahun 2014—2017	77
Gambar 2.1.15 Angka Kriminalitas yang Tertangani Kabupaten Enrekang Tahun 2013—2017	96

DAFTAR TABEL PROGRAM KEGIATAN SKPD/KECAMATAN TAHUN 2020

1. Dinas Pendidikan dan Kebudayaan	171
2. Dinas Kesehatan	179
3. Rumah Sakit Umum Daerah Massenrempulu	189
4. Dinas Pekerjaan Umum	193
5. Dinas Perumahan Kawasan Permukiman dan Penataan Ruang	197
6. Badan Perencanaan Pembangunan Daerah dan Litbang	204
7. Dinas Perhubungan	214
8. Dinas Lingkungan Hidup	217
9. Dinas Administrasi Kependudukan dan Pencatatan Sipil	225
10. Dinas Pemberdayaan Perempuan dan Perlindungan Anak	232
11. Dinas Pengendalian Penduduk dan Keluarga Berencana	241
12. Dinas Sosial	249
13. Dinas Koperasi, Usaha Kecil Menengah, Tenaga Kerja dan Transmigrasi	255
14. Dinas Penanaman Modal dan Pelayanan Terpadu Satu Pintu	262
15. Dinas Kepemudaan, Olahraga, dan Pariwisata	268
16. Dinas Kesatuan Bangsa dan Politik	274
17. Badan Penanggulangan Bencana Daerah	278
18. Satuan Polisi Pamong Praja dan Pemadam Kebakaran	282
19. Sekretariat Daerah	287
20. Secretariat DPRD	304
21. Badan Pengelola Keuangan Daerah	307
22. Badan Pendapatan Keuangan Daerah	312
23. Badan Kepegawaian Daerah, Pendidikan dan Pelatihan	316
24. Inspektorat Daerah	321
25. Kecamatan Enrekang	327
26. Kecamatan Alla	331
27. Kecamatan Anngeraja	334
28. Kecamatan Baraka	338
29. Kecmatan Maiwa	341
30. Kecmatan Bungin	345
31. Kecmatan Cendana	348

32. Kecamatan Curio	351
33. Kecamatan Buntu Batu	354
34. Kecamatan Malua	357
35. Kecamatan Masalle	361
36. Kecamatan Baroko	364
37. Dinas Ketahanan Pangan	367
38. Dinas Pemberdayaan Masyarakat dan Desa	371
39. Dinas Komunikasi, Informatika dan Statistik	377
40. Dinas Perpustakaan dan Kearsipan	384
41. Dinas Pertanian	389
42. Dinas Peternakan dan Perikanan	393
43. Dinas Perindustrian dan Perdagangan	403

LAMPIRAN : PERATURAN BUPATI ENREKANG
NOMOR : 61 TAHUN 2019
TENTANG : RENCANA KERJA PEMERINTAH
DAERAH KABUPATEN ENREKANG
TAHUN 2020

BAB I

PENDAHULUAN

1.1. Latar Belakang

Setiap tahun pemerintah kabupaten/kota dan pemerintah provinsi wajib menyusun Rencana Kerja Pembangunan Daerah (RKPD) tahun berikutnya. Secara teknis operasional penyusunan dokumen RKPD mengacu pada Peraturan Menteri Dalam Negeri (Permendagri) Nomor 86 tahun 2017 tentang Tata Cara Perencanaan, Pengendalian dan Evaluasi Pembangunan Daerah, Tata Cara Evaluasi Rancangan Peraturan Daerah tentang Rencana Pembangunan Jangka Panjang Daerah dan Rencana Pembangunan Jangka Menengah Daerah, serta Tata Cara Perubahan Rencana Pembangunan Jangka Panjang Daerah, Rencana Pembangunan Jangka Menengah Daerah, dan Rencana Kerja Pemerintah Daerah.

RKPD adalah dokumen perencanaan pembangunan tahunan yang disusun untuk menjamin keterkaitan dan konsistensi antara perencanaan, penganggaran, pelaksanaan dan pengawasan pembangunan daerah. RKPD merupakan bagian yang tidak terpisahkan dalam tahapan penyusunan Rancangan Anggaran Pendapatan dan Belanja Daerah (RAPBD), yakni sebagai pedoman dalam penyusunan Kebijakan Umum Anggaran (KUA) dan Prioritas dan Plafon Anggaran Sementara (PPAS).

Rencana Pembangunan Daerah Kabupaten Enrekang tahun 2020 disusun sebagai penjabaran dari tahap III Rencana Pembangunan Jangka Panjang Daerah (RPJPD) Kabupaten Enrekang tahun 2008—2028 dan tahun ketiga Rencana Pembangunan Jangka Menengah Daerah (RPJMD) Kabupaten Enrekang tahun 2018-2023. **Visi** yang dijadikan dasar dalam merencanakan dan menggerakkan pembangunan secara cepat dan tepat pada setiap urusan pemerintahan baik urusan wajib maupun urusan pilihan di Kabupaten Enrekang yaitu: **Terwujudnya Enrekang Maju, Aman dan Sejahtera (EMAS) yang Berkelanjutan dan Religius”**.

Untuk memastikan seluruh bidang pembangunan bergerak secara simultan, harmonis dan seimbang maka pemerintah Kabupaten Enrekang menetapkan **Misi** sebagai berikut:

1. Meningkatkan ketersediaan dan kualitas infrastruktur pelayanan publik.
2. Meningkatkan kualitas SDM yang berdaya saing, penguasaan teknologi, bermoral serta beriman dan bertaqwa.
3. Mengoptimalkan tata kelola pemerintahan yang baik dan disertai dengan jaminan rasa aman dalam berbagai aktivitas kehidupan masyarakat tanpa diskriminasi.
4. Meningkatkan skala usaha ekonomi kerakyatan dan pendapatan masyarakat berbasis agrobisnis dan agroindustri.
5. Meningkatkan pengelolaan sumberdaya alam secara optimal dan berwawasan lingkungan.

Sebagaimana penyusunan dokumen RKPD tahun sebelumnya, penyusunan dokumen RKPD tahun 2020 juga menggunakan 4 (empat) pendekatan yaitu politis, teknokratik, *bottom up/top down*, dan partisipatif. Pendekatan ini dilakukan untuk menjamin terjadinya integrasi dan sinkronisasi seluruh urusan pembangunan dalam dokumen RKPD yang diwadahi dalam setiap urusan pemerintahan. Pendekatan ini pula dilakukan untuk memastikan terjadinya sinergi seluruh *stakeholder* pembangunan yaitu Pemerintah Kabupaten, DPRD, Pemerintah Desa, organisasi formal/informal, dan masyarakat umum di Kabupaten Enrekang.

RKPD Kabupaten Enrekang tahun 2020 memiliki kedudukan sangat strategis dalam perencanaan pembangunan dengan beberapa pertimbangan sebagai berikut:

1. Secara substansial, RKPD memuat arah kebijakan ekonomi dan keuangan daerah, rencana program, kegiatan, indikator kinerja, pagu indikatif, kelompok sasaran, lokasi kegiatan, prakiraan maju, dan perangkat daerah penanggung jawab yang wajib dilaksanakan oleh pemerintah kabupaten pada tahun 2020;
2. Secara normatif, RKPD menjadi dasar penyusunan Kebijakan Umum APBD (KUA) dan Prioritas dan Plafon Anggaran Sementara (PPAS) tahun 2020 yang akan diusulkan oleh Bupati untuk disepakati bersama dengan DPRD;
3. Secara operasional, RKPD memuat arahan untuk peningkatan kinerja pemerintahan di bidang pelayanan dan pemberdayaan masyarakat serta

pembangunan daerah yang menjadi tanggung jawab masing-masing Kepala Perangkat Daerah dalam melaksanakan tugas dan fungsinya yang ditetapkan dalam RKPD; dan

4. Secara faktual, RKPD menjadi tolok ukur untuk menilai capaian kinerja penyelenggaraan pemerintah kabupaten dalam merealisasikan program dan kegiatan untuk mewujudkan kesejahteraan masyarakat.

1.2. Landasan Hukum

Penyusunan RKPD Kabupaten Enrekang Tahun 2020 berdasarkan peraturan yang terkait:

1. Undang-Undang Nomor 29 Tahun 1959 tentang Pembentukan Daerah Tingkat II di Sulawesi (Lembaran Negara Republik Indonesia Tahun 1959) Nomor 74, Tambahan Lembaran Negara Nomor 1822);
2. Undang-Undang Nomor 17 Tahun 2003 tentang Keuangan Negara;
3. Undang-Undang Nomor 1 Tahun 2004 tentang Perbendaharaan Negara;
4. Undang-Undang Nomor 25 Tahun 2004 tentang Sistem Perencanaan Pembangunan Nasional (Lembaran Negara Republik Indonesia Tahun 2004 Nomor 104, Tambahan Lembaran Negara Republik Indonesia Nomor 4421);
5. Undang-Undang Nomor 33 Tahun 2004 tentang Perimbangan Keuangan Antara Pemerintah Pusat dan Pemerintahan Daerah (Lembaran Negara Republik Indonesia Tahun 2004 Nomor 126, Tambahan Lembaran Negara Republik Indonesia Nomor 4438);
6. Undang-Undang Nomor 26 Tahun 2007 tentang Penataan Ruang (Lembaran Negara Republik Indonesia Tahun 2007 Nomor 69), Tambahan Lembaran Negara Republik Indonesia Nomor 4725);
7. Undang-Undang Nomor 32 Tahun 2009 tentang Perlindungan dan Pengelolaan Lingkungan Hidup (Lembaran Negara Republik Indonesia tahun 2009 Nomor 140, tambahan Lembaran Negara Republik Indonesia Nomor 5059);
8. Undang-Undang Nomor 12 Tahun 2011 tentang Pembentukan Peraturan Perundang-undangan (Lembaran Negara Republik Indonesia Tahun 2011 Nomor 82, Tambahan Lembaran Negara Republik Indonesia Nomor 5243);
9. Undang-Undang Nomor 23 Tahun 2014 tentang Pemerintahan Daerah (Lembaran Negara Republik Indonesia Tahun 2014 Nomor 125, Tambahan Lembaran Negara Republik Indonesia Tahun 2008 Nomor 4437), sebagaimana

telah diubah beberapa kali terakhir dengan Undang-undang Nomor 9 Tahun 2015 tentang perubahan kedua atas undang-undang nomor 23 Tahun 2014 tentang pemerintahan daerah (Lembaran Negara Republik Indonesia Tahun 2015 Nomor 58, Tambahan Lembaran Negara Republik Indonesia Nomor 5679);

10. Peraturan Pemerintah Republik Indonesia Nomor 58 Tahun 2005 tentang Pengelolaan Keuangan Daerah (Lembaran Negara Republik Indonesia Tahun 2005 Nomor 140, Tambahan Lembaran Negara Republik Indonesia Nomor 4578);
11. Peraturan Pemerintah Republik Indonesia Nomor 6 Tahun 2008 tentang Pedoman Evaluasi Penyelenggaraan Pemerintahan Daerah (Lembaran Negara Tahun 2008 Nomor 19 Tambahan Lembaran Negara Nomor 4817);
12. Peraturan Pemerintah Republik Indonesia Nomor 26 Tahun 2008 tentang Rencana Tata Ruang Wilayah Nasional (Lembaran Negara Republik Indonesia Tahun 2008 Nomor 48, Tambahan Lembaran Negara Republik Indonesia Nomor 4833);
13. Peraturan Pemerintah Republik Indonesia Nomor 15 tahun 2010 tentang Penyelenggaraan Penataan Ruang (Lembaran Negara Republik Indonesia Tahun 2010 Nomor 21, Tambahan Lembaran Negara Republik Indonesia Nomor 5103);
14. Peraturan Pemerintah Republik Indonesia Nomor 18 Tahun 2016 tentang Perangkat Daerah (Lembaran Negara Republik Indonesia Tahun 2016 Nomor 114, Tambahan Lembaran Negara Republik Indonesia Nomor 5887);
15. Peraturan Pemerintah Republik Indonesia Nomor 46 tahun 2016 tentang Tata Cita Penyelenggaraan Kajian Lingkungan Hidup Strategis (Lembaran Negara Republik Indonesia tahun 2016 nomor 228, Tambahan Lembaran Negara Republik Indonesia Nomor 5941);
16. Peraturan Pemerintah Republik Indonesia Nomor 45 tahun 2017 tentang Partisipasi Masyarakat (Lembaran Negara Republik Indonesia tahun 2017 Nomor 225, Tambahan Lembaran Negara Republik Indonesia Nomor 6133);
17. Peraturan Pemerintah Republik Indonesia Nomor 2 Tahun 2018 tentang Standar Pelayanan Minimal, (Lembaran Negara Republik Indonesia tahun 2018 Nomor 2, Tambahan Lembaran Negara Republik Indonesia Nomor 6178);
18. Peraturan Menteri Dalam Negeri Nomor 13 Tahun 2006 tentang Pedoman Pengelolaan Keuangan Daerah, sebagaimana telah diubah dengan Peraturan

Menteri Dalam Negeri Nomor 21 Tahun 2011 tentang Perubahan Kedua Atas Peraturan Menteri Dalam Negeri Nomor 13 Tahun 2006 tentang Pedoman Pengelolaan Keuangan Daerah;

19. Peraturan Menteri Dalam Negeri Republik Indonesia Nomor 67 Tahun 2011 tentang Perubahan Atas Peraturan Menteri Dalam Negeri Nomor 15 Tahun 2008 tentang Pedoman Umum Pelaksanaan Pengarusutamaan Gender di Daerah (Berita Negara Republik Indonesia tahun 2011 Nomor 927);
20. Peraturan Menteri Dalam Negeri Nomor 86 Tahun 2017 tentang Tata Cara Perencanaan, Pengendalian dan Evaluasi Pembangunan Daerah, Tata Cara Evaluasi Rancangan Peraturan Daerah Tentang Rencana Pembangunan Jangka Panjang Daerah dan Rencana Pembangunan jangka menengah Daerah, Serta Tata Cara Perubahan Rencana Pembangunan Jangka Panjang Daerah, Rencana Pembangunan jangka menengah Daerah, dan Rencana Kerja Pemerintah Daerah (Berita Negara Republik Indonesia Tahun 2017 Nomor 1312);
21. Peraturan Menteri Dalam Negeri Republik Indonesia Nomor 137 Tahun 2017 tentang Kode dan Data Wilayah Administrasi Pemerintahan (Berita Negara Republik Indonesia tahun 2017 nomor 1955);
22. Peraturan Menteri Dalam Negeri Republik Indonesia Nomor 7 Tahun 2018 tentang Pembuatan Dan Pelaksanaan Kajian Lingkungan Hidup Strategis Dalam Penyusunan Rencana Pembangunan Jangka Menengah Daerah (Berita Negara Republik Indonesia tahun 2018 nomor 459);
23. Peraturan Menteri Sosial Republik Indonesia Nomor 9 Tahun 2018 tentang Standar Teknis Pelayanan Dasar Pada Standar Pelayanan Minimal Bidang Sosial di Daerah Provinsi dan di Daerah Kabupaten/Kota (Berita Negara Republik Indonesia Tahun 2018 Nomor 868);
24. Peraturan Menteri Pekerjaan Umum dan Perumahan Rakyat Republik Indonesia Nomor 29/PRT/M/2018 tentang Standar Teknis Standar Pelayanan Minimal Pekerjaan Umum dan Perumahan Rakyat (Berita Negara Republik Indonesia Tahun 2018 Nomor 1891);
25. Peraturan Menteri Pendidikan Dan Kebudayaan Republik Indonesia Nomor 32 Tahun 2018 tentang Standar Teknis Pelayanan Minimal Pendidikan (Berita Negara Republik Indonesia Tahun 2018 Nomor 1687);
26. Peraturan Menteri Dalam Negeri Republik Indonesia Nomor 98 Tahun 2018 tentang Sistem Informasi Pembangunan Daerah (Berita Negara Republik

- Indonesia Tahun 2018 Nomor...);
27. Peraturan Menteri Dalam Negeri Republik Indonesia Nomor 100 Tahun 2018 tentang Penerapan Standar Pelayanan Minimal (Berita Negara Republik Indonesia Tahun 2018 Nomor 1540);
 28. Peraturan Menteri Dalam Negeri Republik Indonesia Nomor 101 Tahun 2018 tentang Standar Teknis Pelayanan Dasar Pada Standar Pelayanan Minimal Sub-Urusan Bencana Daerah Kabupaten/Kota (Berita Negara Republik Indonesia Tahun 2018 Nomor 1541);
 29. Peraturan Menteri Dalam Negeri Republik Indonesia Nomor 114 Tahun 2018 tentang Standar Teknis Pelayanan Dasar Pada Standar Pelayanan Minimal Sub Urusan Kebakaran Daerah Kabupaten/Kota (Berita Negara Republik Indonesia Tahun 2018 Nomor 1619);
 30. Peraturan Menteri Dalam Negeri Republik Indonesia Nomor 120 Tahun 2018 tentang Perubahan Atas Peraturan Menteri Dalam Negeri Nomor 80 Tahun 2015 tentang Pembentukan Produk Hukum Daerah (Berita Negara Republik Indonesia Tahun 2018 Nomor 1570);
 31. Peraturan Menteri Perencanaan Pembangunan Nasional/ Kepala Badan Perencanaan Pembangunan Nasional Republik Indonesia Nomor 2 Tahun 2019 tentang Rancangan Rencana Kerja Pemerintah Tahun 2020;
 32. Peraturan Daerah Provinsi Sulawesi Selatan Nomor 9 Tahun 2009 tentang Rencana Tata Ruang Wilayah Daerah Provinsi Sulawesi Selatan Tahun 2009-2029 (Lembaran Daerah Provinsi Sulawesi Selatan Tahun 2009 Nomor 9);
 33. Peraturan Daerah Provinsi Sulawesi Selatan Nomor 7 Tahun 2015 Tentang Perubahan Atas Peraturan Daerah Provinsi Sulawesi Selatan Nomor 10 Tahun 2008 Tentang Rencana Pembangunan Jangka Panjang Daerah Provinsi Sulawesi Selatan 2008-2028 (Lembaran Daerah Provinsi Sulawesi Selatan Tahun 2015 Nomor 7, Tambahan Lembaran Daerah Provinsi Sulawesi Selatan Nomor 283);
 34. Peraturan Daerah Provinsi Sulawesi Selatan Nomor 1 Tahun 2016 tentang Pengarusutamaan Gender Dalam Pembangunan Daerah (Lembaran Daerah Provinsi Sulawesi Selatan Tahun 2016 Nomor 1, Tambahan Lembaran Daerah Provinsi Sulawesi Selatan Nomor 286);
 35. Peraturan Daerah Provinsi Sulawesi Selatan Nomor 1 Tahun 2019 tentang Rencana Pembangunan Jangka Menengah Daerah Provinsi Sulawesi Selatan Tahun 2018-2023 (Lembaran Daerah Provinsi Sulawesi Selatan Tahun 2019

- Nomor 1, Tambahan Lembaran Daerah Provinsi Sulawesi Selatan Nomor 301);
36. Peraturan Daerah Kabupaten Enrekang Nomor 10 Tahun 2008 tentang Sistem Perencanaan Partisipatif Pembangunan Daerah Kabupaten Enrekang;
 37. Peraturan Daerah Kabupaten Enrekang Nomor 14 Tahun 2008 tentang Rencana Pembangunan Jangka Panjang Daerah Kabupaten Enrekang Tahun 2008-2028 (Lembaran Daerah Kabupaten Enrekang Tahun 2008 Nomor 14);
 38. Peraturan Daerah Kabupaten Enrekang Nomor 11 Tahun 2016 tentang Pembentukan dan Susunan Perangkat Daerah Kabupaten Enrekang;
 39. Peraturan Daerah Kabupaten Enrekang Nomor 1 Tahun 2019 tentang Rencana Pembangunan Jangka Menengah Daerah Kabupaten Enrekang Tahun 2018—2023; dan
 40. Peraturan Bupati Enrekang Nomor 3 Tahun 2017 tentang Penyesuaian Nomenklatur Satuan Kerja Perangkat Daerah Dalam Rencana Pembangunan Jangka Menengah Daerah Kabupaten Enrekang Tahun 2014-2018.

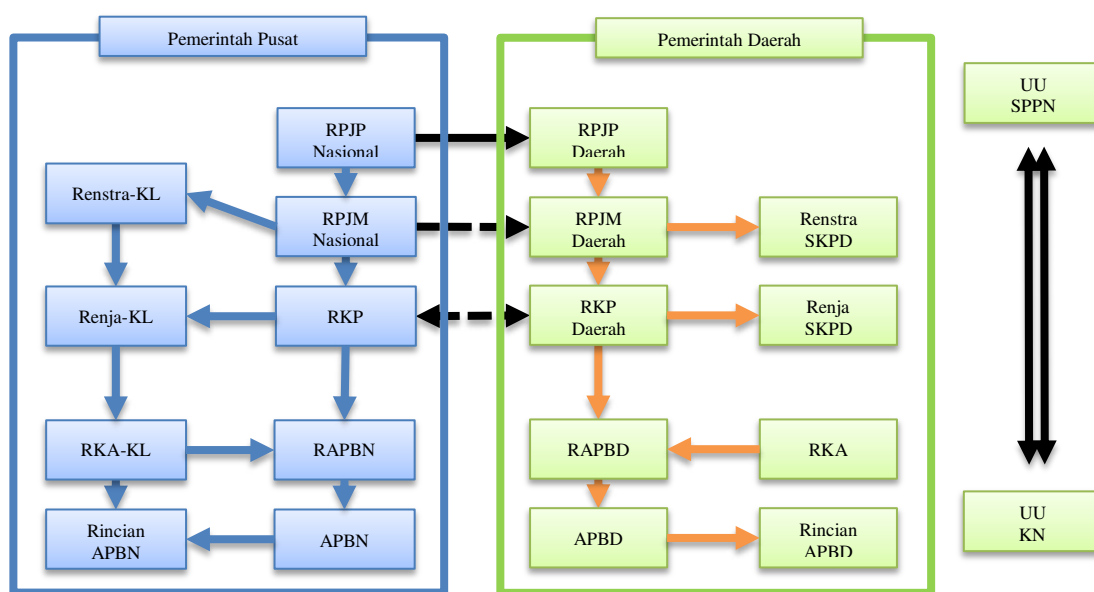
1.3. Hubungan Antardokumen

Perencanaan pembangunan Daerah bertujuan untuk mewujudkan pembangunan Daerah dalam rangka peningkatan dan pemerataan pendapatan masyarakat, kesempatan kerja, lapangan berusaha, meningkatkan akses dan kualitas pelayanan publik dan daya saing Daerah. Rencana pembangunan Daerah sebagaimana terdiri atas:

- a. RPJPD;
- b. RPJMD; dan
- c. RKPD.

Gambar 1.3.1
Hubungan Antardokumen Perencanaan Pembangunan

RPJPD merupakan penjabaran dari visi, misi, arah kebijakan, dan sasaran



pokok pembangunan Daerah jangka panjang untuk 20 (dua puluh) tahun yang

disusun dengan berpedoman pada RPJPN dan RTRW. RPJMD sebagaimana dimaksud dalam Pasal 11 ayat (2) huruf b merupakan penjabaran dari visi, misi, dan program Kepala Daerah yang memuat tujuan, sasaran, strategi, arah kebijakan, pembangunan Daerah dan keuangan Daerah, serta program Perangkat Daerah dan lintas Perangkat Daerah yang disertai dengan kerangka pendanaan bersifat indikatif untuk jangka waktu 5 (lima) tahun yang disusun dengan berpedoman pada RPJPD, RTRW dan RPJMN. RKPD sebagaimana dimaksud merupakan penjabaran dari RPJMD yang memuat rancangan kerangka ekonomi Daerah, prioritas pembangunan Daerah, serta rencana kerja dan pendanaan untuk jangka waktu 1 (satu) tahun yang disusun dengan berpedoman pada RKP dan program strategis nasional yang ditetapkan oleh Pemerintah Pusat.

1.4. Maksud dan Tujuan

Maksud dan tujuan penyusunan RKPD Kabupaten Enrekang 2020 adalah:

- Mewujudkan pencapaian sasaran pembangunan Kabupaten Enrekang;
- Mewujudkan integrasi, sinkronisasi dan sinergi pembangunan, baik antar daerah, antar ruang, antar waktu, antar fungsi pemerintahan maupun antar tingkat pemerintahan;
- Mewujudkan keterkaitan dan konsistensi antara perencanaan, penganggaran, pelaksanaan, pengendalian dan pengawasan;

- d. Mengoptimalkan partisipasi masyarakat dan dunia usaha, Perguruan Tinggi dan Komunitas; serta
- e. Mengoptimalkan pemanfaatan sumber daya secara efisien, efektif, berkeadilan dan berkelanjutan.

1.5. Sistematika Penulisan

Rencana Kerja Pemerintah Daerah Kabupaten Enrekang Tahun 2020 disusun berdasarkan tata urutan sebagai berikut:

Bab I Pendahuluan

Bagian ini menjelaskan gambaran umum penyusunan RPJMD, yang mencakup latar belakang, dasar hukum penyusunan, hubungan antar dokumen, maksud dan tujuan serta sistematika penulisan.

Bab II Gambaran Umum Kondisi Daerah

Bab ini memuat evaluasi pelaksanaan RKPD tahun lalu menguraikan tentang hasil evaluasi RKPD tahun lalu, selain itu juga memperhatikan dokumen RPJMD dan dokumen RKPD tahun berjalan sebagai bahan acuan.

Bab III Kerangka Ekonomi Daerah dan Kebijakan Keuangan Daerah

Bab III ini memuat penjelasan tentang kondisi ekonomi tahun lalu dan perkiraan tahun berjalan, yang antara lain mencakup indikator pertumbuhan ekonomi daerah, sumber-sumber pendapatan dan kebijakan pemerintah daerah yang diperlukan dalam pembangunan perekonomian daerah meliputi pendapatan daerah, belanja daerah dan pembiayaan daerah.

Bab IV Sasaran dan Prioritas Pembangunan Daerah

Mengemukakan secara eksplisit perumusan prioritas dan sasaran pembangunan daerah berdasarkan hasil analisis terhadap hasil evaluasi pelaksanaan RKPD tahun lalu dan capaian kinerja yang direncanakan dalam RPJMD, identifikasi

permasalahan ditingkat daerah dan nasional, rancangan kerangka ekonomi daerah beserta kerangka pendanaan.

Bab V Rencana Kerja dan Pendanaan Daerah

Mengemukakan secara eksplisit rencana program dan kegiatan prioritas daerah yang disusun berdasarkan evaluasi pembangunan tahunan, kedudukan tahun rencana (RKPD) dan capaian kinerja yang direncanakan dalam RPJMD. Rencana program dan kegiatan prioritas harus mewakili aspirasi dan kepentingan masyarakat.

Bab VI Kinerja Penyelenggaraan Pemerintah Daerah

Penetapan indikator kinerja penyelenggaraan pemerintahan daerah bertujuan untuk memberi panduan dalam pencapaian kinerja tahunan yang ditetapkan menjadi Indikator Kinerja Utama (IKU) maupun Indikator Kinerja Kunci (IKK) pada akhir tahun perencanaan.

Bab VII Penutup

BAB II

GAMBARAN UMUM KONDISI DAERAH

2.1. Gambaran Umum Kondisi Daerah

2.1.1. Aspek Geografi dan Demografi

A. Geografi

1. Luas dan Letak Wilayah

Kabupaten Enrekang secara geografis terletak antara 3°14'36"—3°50'0" Lintang Selatan dan antara 119°40'53" – 120°6'33" Bujur Timur. Ketinggian kabupaten ini bervariasi antara 47 meter sampai 3.329 meter di atas permukaan laut. Batas wilayah Kabupaten Enrekang adalah sebagai berikut:

Sebelah utara	: Kabupaten Tana Toraja
Sebelah timur	: Kabupaten Luwu
Sebelah selatan	: Kabupaten Sidrap
Sebelah barat	: Kabupaten Pinrang

Gambar 2.1.1
Peta Kabupaten Enrekang



Luas wilayah kabupaten ini adalah 1.786,01 km² atau sebesar 2,83 persen dari luas Propinsi Sulawesi Selatan. Wilayah ini terbagi menjadi 12 kecamatan dan secara keseluruhan terbagi lagi dalam satuan wilayah yang lebih kecil yaitu terdiri dari 129 wilayah desa/kelurahan. Luas masing-masing kecamatan yaitu:

Tabel 2.1.1
Luas Daerah Menurut Kecamatan di Kabupaten Enrekang

No	Kecamatan	Luas Daerah	Persentase
1	Maiwa	392,877	21,998%
2	Enrekang	291,190	16,304%
3	Bungin	236,840	13,261%
4	Curio	178,510	9,995%
5	Baraka	159,140	8,910%
6	Buntu Batu	126,650	7,091%
7	Anggeraja	125,340	7,018%
8	Cendana	91,010	5,096%
9	Masalle	68,350	3,827%
10	Baroko	41,080	2,300%
11	Malua	40,360	2,260%
12	Alla	34,660	1,941%
Total		1.786,007	100%

Sumber: RKPD 2018

Tabel 2.1.2
Banyaknya Desa, Lingkungan, Dusun, RW, dan RT per Kecamatan 2017

Kecamatan	Banyaknya			
	Desa/ Kelurahan	Lingkungan/Dusun	RW	RT
Maiwa	22	79	71	136
Enrekang	18	71	100	163
Bungin	6	23	-	-
Curio	11	58	89	174
Baraka	15	65	-	-
Buntu Batu	8	31	48	90
Anggeraja	15	47	88	183
Cendana	8	29	-	-
Masalle	6	35	52	98
Baroko	5	22	35	65
Malua	8	27	14	60
Alla	8	36	64	136

Sumber: Kecamatan Dalam Angka Tahaun 2018 dan Hasil olahan

2. Klimatologi

Curah hujan di Kabupaten Enrekang berdasarkan bulan terjadinya dibagi menjadi tiga kategori, curah hujan tinggi, sedang dan rendah. Curah hujan tertinggi terjadi di bulan Mei dengan curah hujan 552 mm³ dan curah hujan sedang terjadi di bulan September dengan curah hujan 149 mm³. Curah hujan terendah terjadi pada bulan Januari dengan curah hujan 43 mm³.

Tabel 2.1.3
Banyaknya Curah Hujan Kabupaten Enrekang 2017

Bulan	Hari Hujan	Curah Hujan
Januari	6	43
Februari	6	99
Maret	9	105
April	13	165
Mei	19	552
Juni	23	273

Juli	16	176
Agustus	22	296
September	15	149
Oktober	11	208
November	14	127
Desember	14	98

Sumber: Kabupaten Enrekang dalam Angka, 2018

Gambar 2.1.2
Peta Curah Hujan Kabupaten Enrekang



Sumber: Dokumen RTRW Kabupaten Enrekang

3. Topografi

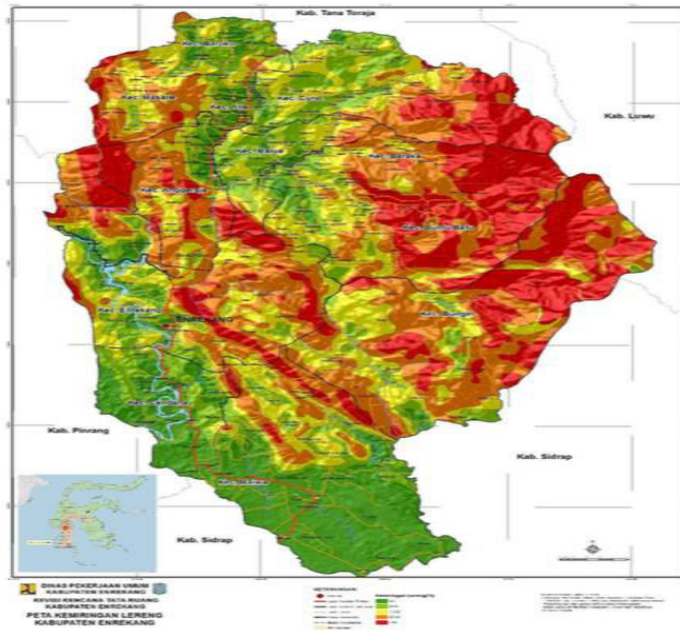
Kabupaten Enrekang pada umumnya mempunyai wilayah Topografi yang bervariasi berupa perbukitan, pegunungan, lembah dan sungai dengan ketinggian 47-3.293 m dari permukaan laut serta tidak mempunyai wilayah pantai. Topografi wilayah kabupaten Enrekang sebagian besar berada pada ketinggian >1500 m dpl. Pada ketinggian tersebut relatif banyak kendala untuk berbagai kegiatan pembangunan. Khususnya pada ketinggian >2000m dpl tidak dapat dikembangkan untuk budidaya yang bersifat ekonomi. Hal ini disebabkan daerah dengan ketinggian tersebut ditetapkan sebagai kawasan lindung. Sebaran wilayah pada ketinggian tersebut berada pada bagian timur wilayah kabupaten Enrekang seperti Kecamatan Bungin dan Buntu Batu.

Kondisi topografi wilayah Kabupaten Enrekang ditandai dengan bentuk wilayah datar hingga bergunung. Daerah datar dijumpai di sekitar Kecamatan Maiwa dan aliran sungai-sungai utama serta dataran di sekitarnya. Daerah berbukit adalah merupakan kondisi yang mendominasi wilayah Kabupaten Enrekang.

Kemiringan lereng di wilayah Kabupaten Enrekang bervariasi mulai dari datar (0 -2 %) hingga sangat curam (> 40 %). Kemiringan lereng yang

paling dominan adalah 15-40% meliputi sebagian besar wilayah Kabupaten Enrekang. Sedangkan untuk kemiringan >40% merupakan wilayah terkecil. Perebatan kondisi ini hampir merata pada seluruh bagian kecamatan di Wilayah kabupaten Enrekang.

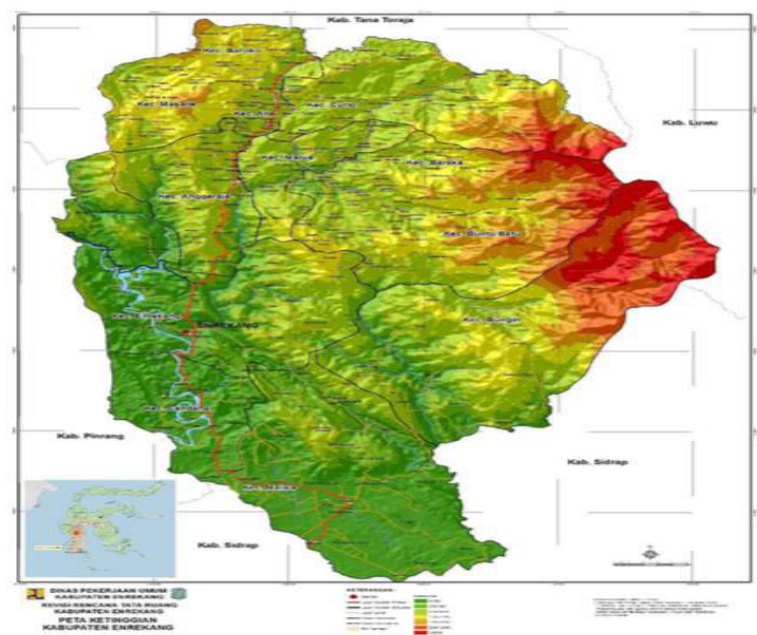
Gambar 2.1.3
Peta Kemiringan Lereng Kabupaten Enrekang



Sumber: Dokumen RTRW Kabupaten Enrekang

Kondisi geomorfologi/bentang alam merupakan elemen penting dalam penentuan kesesuaian pemanfaatan lahan atau kemampuan daya dukung lahan. Kabupaten Enrekang dikelilingi oleh daerah belakang (hinterland) berupa dataran yang termasuk dalam kelas kelerengan agak curam yaitu berkisar antara 15% sampai dengan 40% dan kelerengan di atas 40% (sangat curam) serta beberapa bagian wilayah dengan kelerengan antara 2% hingga 15% (landai) yang terdapat di Kecamatan Maiwa dan Kecamatan Enrekang. Kelerengan yang cukup tinggi merupakan limitasi dalam pengembangan pusat- pusat permukiman Kabupaten Enrekang terutama ke arah Selatan, wilayah- wilayah dengan kelerengan di atas 15 % dimanfaatkan untuk perkebunan dan hutan.

Gambar 2.1.4
Peta Ketinggian Kabupaten Enrekang



Sumber: Dokumen RTRW Kabupaten Enrekang

Tabel 2.1.4
Ketinggian di Kabupaten Enrekang
di atas Permukaan Laut (DPL)

No	Kecamatan	Ketinggian (Meter)
1	Maiwa	115,00
2	Bungin	44,00
3	Enrekang	717
4	Cendana	171,00
5	Baraka	717,00
6	Buntu Batu	12,00
7	Anggeraja	114,00
8	Malua	1457,00
9	Alla	8686,00
10	Curio	868,00
11	Masalle	586,00
12	Baroko	1200

Sumber : Kabupaten Enrekang dalam angka 2018

4. Geologi

Struktur geologi Kabupaten Enrekang memiliki karakteristik yang kompleks dicirikan oleh morfologi wilayah yang bervariasi. Berdasarkan morfologinya maka wilayah Kabupaten Enrekang dapat dibagi menjadi 9 (sembilan), yaitu :

- Brown Farest Soil yang banyak terdapat di Kecamatan Kabere yang merupakan daerah perbatasan dengan Kabupaten Pinrang.
- Meditarian coklat kekelabu-labuan yang banyak terdapat di wilayah Kecamatan Alla, Kecamatan Anggeraja, Kecamatan Baraka dan Kecamatan Enrekang.
- Mediteran Coklat banyak terdapat di Kecamatan Anggeraja dan Kecamatan Alla.
- Podsolik Coklat dengan bahan induk tufa volkan macam terdapat di Wilayah Kecamatan Enrekang dan Kecamatan Maiwa.
- Podsolik Coklat dengan bahan induk batuan pasir serfik dan tufa banyak terdapat di Wilayah Kecamatan Anggeraja, Kecamatan Baraka dan Kecamatan Enrekang.
- Podsolik kekuningan dengan bahan induk seksis terdapat di Wilayah Kecamatan Maiwa, Kecamatan Baraka dan Kecamatan Alla.
- Podsolik merah kekuningan dengan bahan induk batu pasir terdapat di Wilayah Kecamatan Maiwa.
- Podsolit violet dengan bahan induk serpih dan batu pasir terdapat di Wilayah Kecamatan Maiwa atas, Kecamatan Baraka dan Kecamatan Alla.
- Kompleks podsolik coklat kelabuan dan regosol terdapat di wilayah Maiwa.

Morfologi pegunungan vulkanik mempunyai relief topografi tinggi. Batuan pegunungan adalah batuan gunung api dari formasi Latimojong, menyebar di bagian Timur Wilayah Kabupaten Enrekang dengan arah penyebaran ke Utara Selatan. Formasi Latimojong tersusun dari batuan sedimen liat berselingan dengan batuan gunung api (vulkanik), batu pasir tufaan berselingan dengan tufa, batu pasir, batu lanau dan batu lempung umumnya mengeras kuat dan sebagian kurang padat. Tebal pelapisannya \pm 4-100 cm, tufanya berbutir halus hingga mapilli, mengandung fosil foraminifera

kecil yang menunjukkan umur miosen tengah sampai miosen akhir dan diendapkan dalam lingkungan neritik.

Sementara itu ditinjau dari struktur batuan sebagai pembentuk geologi, maka dapat dibedakan atas 14 jenis batuan, yaitu :

- Batuan lempung yang menyebar hampir merata pada semua wilayah Kecamatan di Kabupaten Enrekang
- Batuan Koalin yang terdapat di Kecamatan Baraka
- Batu gamping banyak terdapat di Kecamatan Maiwa, Kecamatan Baraka, Kecamatan Anggeraja Kecamatan Curio, Kecamatan Alla dan Kecamatan Enrekang.
- Batu Marmer, terdapat di Kecamatan Baraka dan Anggeraja
- Pasir Kuarsa, banyak terdapat di Kecamatan Alla dan Anggeraja
- Serpih, yaitu terdapat di kecamatan Baraka
- Batu Pasir, yaitu terdapat hampir di semua kecamatan di Wilayah Kabupaten Enrekang, kecuali Kecamatan Bungin dan Kecamatan Curio.
- Tufa, yaitu hanya terdapat di Kecamatan Cendana
- Basal, terdapat di Kecamatan Enrekang dan Kecamatan Cendana
- Andesit, banyak terdapat di Kecamatan Anggeraja, Kecamatan Maiwa dan Kecamatan Baraka.

5. Hidrologi

Sungai utama di wilayah Kabupaten Enrekang adalah Sungai Saddang, Sungai Bulu Cenrana, Sungai Mata Allo, dan Sungai Malua, yang mengalir dari daerah perbukitan/pegunungan yang tersusun dari berbagai formasi geologi, terdiri dari batuan sedimen, batuan beku, batuan volkan, dan batuan malihan. Sungai-sungai di Kabupaten Enrekang mengalir dengan perbedaan gradien yang rendah sehingga terbentuk sungai-sungai yang berkelok-kelok. Pola ini dicirikan oleh terbentuknya dataran banjir yang cukup luas, dan terdapatnya bekas-bekas sungai (meander) di sepanjang jalur aliran. Khusus untuk dataran banjir Sungai Mahakam diantara Melak dan Penyinggahan, membentuk dataran rawa yang cukup luas bergabung dengan dataran rawa dari danau Jempang. Dataran rawa ini umumnya tergenang di musim penghujan dan sebagian surut di musim kemarau. Dalam kondisi surut, wilayahnya banyak dimanfaatkan penduduk setempat sebagai lokasi penanaman palawija.

- Pola drainase

Litologi wilayah Kabupaten Enrekang tersusun dari batuan aluvium, batuan sedimen, dan batuan volkan tua. Pola aliran di dataran aluvial yang merupakan lahan basah atau dataran berawa, dicirikan oleh bentuk sungai yang berkelok-kelok membentuk pola aliran meandering. Pola ini dicirikan oleh terbentuknya meander di sepanjang jalur aliran sungai sebagai akibat sering berpindahannya jalur aliran sungai membentuk jalur aliran sungai baru dan meninggalkan sungai lama sebagai meander. Sedangkan pola drainase di daerah batuan sedimen yang telah mengalami proses-proses lipatan, patahan, dan pangangkatan membentuk pola-pola drainase khas. Di daerah dataran, pola drainase adalah dendritik atau sub-dendritik, dimana aliran air berkumpul pada salah satu sungai utama. Pola drainase lainnya adalah paralel yang dijumpai di daerah lungur-lungur perbukitan sejajar. Sedangkan di daerah volkan, pola drainase adalah radial.

- Sumberdaya air

Sumber daya air merupakan salah satu faktor lingkungan yang perlu mendapat perhatian karena erat kaitannya dengan kehidupan manusia, ternak, dan tanaman. Sumberdaya air yang ada di Kabupaten Enrekang berupa air permukaan (sungai, rawa) dan air tanah. Sungai-sungai di Kabupaten Enrekang umumnya selalu berair sepanjang tahun dan dimanfaatkan penduduk, baik untuk keperluan sehari-hari maupun untuk tujuan pertanian, peternakan, dan perikanan. Sumber air rawa yang tersebar di seluruh dataran berawa dimanfaatkan untuk tujuan pertanian dan mempunyai potensi tinggi untuk perikanan. Sumber air rawa sangat dipengaruhi oleh musim.

6. Wilayah Rawan Bencana

Kabupaten Enrekang merupakan wilayah yang mempunyai kerentanan bencana cukup tinggi. Hal tersebut dikarenakan kondisi alam seperti geografis, geologis, dan iklim di Kabupaten Enrekang yang dapat menjadi ancaman bencana. Adapun hasil pengkajian risiko bencana di Kabupaten Enrekang dilihat pada tabel dibawah ini:

Tabel 2.1.5
Jenis Bencana di Kabupaten Enrekang

Jenis Bahaya	Luas (Ha)	Persentase (%)
Tanah Longsor	86.789,63	58,3
Kebakaran Hutan dan Lahan	28.396,61	19,07
Gempabumi	401,06	0,27%
Kekeringan	846,29	0,57%
Cuaca Ekstrem	32.446,25	21,79%
Total	148.879,84	100%

Sumber: Dok. RTRW Kabupaten Enrekang

Berikut penjabaran ancaman bencananya:

- **Banjir**

Banjir terjadi karena faktor alam maupun ulah tangan manusia. Faktor alam yang menjadi penyebab contohnya curah hujan yang tinggi dan tanah tidak mampu meresap air sehingga luncuran air sangat deras, selain itu kurangnya daya serap tanah disebabkan banyaknya penebangan pohon. Sedangkan faktor ulah manusia contohnya banyak masyarakat yang masih buang sampah sembarangan di saluran air maupun sungai, selain itu juga bisa disebabkan kurangnya daya serap tanah terhadap air karena tanah telah tertutup oleh aspal jalan raya, bangunan-bangunan yang tidak tembus air, sehingga air tidak mengalir dan hanya menggenang.

- **Tanah Longsor**

Kondisi beberapa tempat di wilayah Kabupaten Enrekang sangat potensial terjadinya longsor hal ini disebabkan wilayah tersebut sebagian besar merupakan daerah pegunungan dan perbukitan. Beberapa lahan hutan di wilayah Kabupaten Enrekang telah mengalami konversi menjadi pemukiman dan kebun. Faktor lain yang menjadi penyebab terjadinya longsor di wilayah Kabupaten Enrekang karena intensitas curah hujan yang tinggi. Curah Hujan yang tinggi akan memicu mempercepat terjadinya pelapukan secara kimia dan meningkatkan berat tanah bila terjadi infiltrasi air hujan ke dalam tanah.

Faktor lereng merupakan salah satu variabel pemicu terjadinya longsor lahan. Data dari peta lereng Kabupaten Enrekang skala 1:50.000 sebagian besar Kabupaten Enrekang didominasi oleh lereng di atas 15% dengan presentase terbesar adalah lereng lebih dari 40% yaitu, 42,71% dari luas wilayah Kabupaten Enrekang. Sebaliknya luas wilayah yang berlereng 2-15% merupakan presentase terkecil yaitu 7,14%. Daerah-daerah yang berlereng di atas 40% pada umumnya dijumpai di wilayah timur yang membentang arah utara-selatan yang termasuk adalah kecamatan Masalle, Malua, Curio, Buntu Batu dan Bungin. Sementara wilayah dibagian selatan yang berbatasan dengan Kabupaten Sidrap sebagian besar berlereng kurang dari 15% yang termasuk adalah Kecamatan Maiwa.

Hasil analisis peta geologi memperlihatkan jalur sesar pada arah utara-selatan sebanyak delapan jalur sesar yang sebagian besar terdapat di Kecamatan Maiwa, Anggeraja, Alla dan Baraka, serta jalur petahan arah Timur-barat terdapat di Baraka. Kondisi geologi yang demikian merupakan data yang menunjukkan bahwa wilayah-wilayah yang rawan longsor di Kabupaten Enrekang mempunyai potensi yang besar.

Desakan penduduk terhadap lahan di Kabupaten Enrekang semakin meningkat seiring dengan semakin bertambahnya penduduk. Penggunaan lahan pada wilayah yang berlereng terjal semakin meningkat. Pengolahan lahan yang tidak mengindahkan metode-metode konservasi yang dapat memicu terjadinya erosi dan longsor lahan.

Sementara itu, penyebab banjir di Kabupaten Enrekang pada umumnya karena buruknya saluran drainase di beberapa lokasi. Hal tersebut menjadi kerentanan yang cukup tinggi terjadinya genangan air. Seperti yang terjadi beberapa tahun belakangan ini, setiap terjadi hujan dengan intensitas yang tinggi dalam waktu cukup lama, bisa dipastikan terjadi banjir di beberapa tempat.

- **Kebakaran**

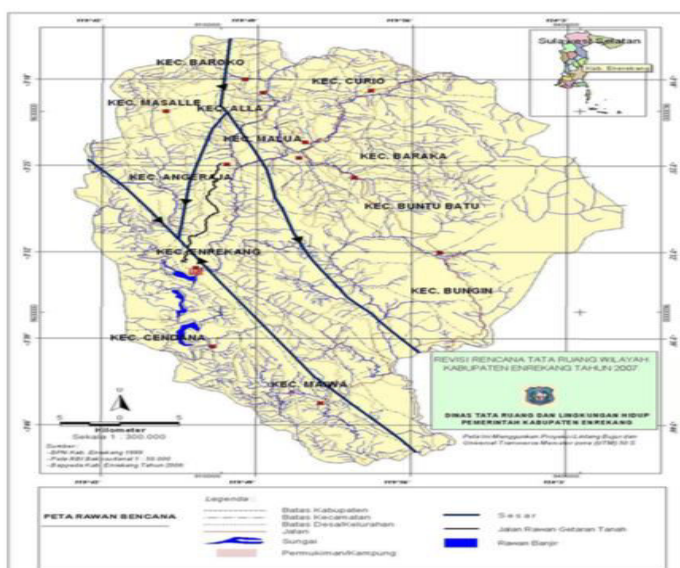
Secara umum terdapat dua faktor penyebab terjadinya bencana kebakaran di Kabupaten Enrekang, yakni antara lain bencana kebakaran terjadi pertama karena cuaca yang kering serta adanya perbuatan manusia itu sendiri baik secara sengaja maupun tidak. Lokasi kejadian bencana

kebakaran yang disebabkan oleh perbuatan atau kelalaian manusia lebih sering terjadi di lokasi-lokasi pemukiman dan disebabkan oleh faktor teknis seperti kebocoran tabung gas atau arus singkat. Sementara kebakaran yang terjadi karena cuaca kering lebih sering terjadi di area hutan.

- **Epidemi, Wabah Penyakit, dan Kejadian Luar Biasa**

Wabah penyakit dan kejadian luar biasa merupakan ancaman bencana yang dikhawatirkan dapat menyebabkan seluruh masyarakat terjangkit suatu penyakit yang mengancam nyawa. Pada dasarnya warga masyarakat Kabupaten Enrekang hampir tidak pernah mengalami bencana wabah penyakit yang sangat parah, namun tetap saja ada wabah penyakit yang pernah terjadi dan sampai sekarang cukup diwaspadai akan terjadi lagi antara lain, malaria, demam berdarah dengue (DBD), filariasis, campak, serta diare.

Gambar 2.1.5
Peta Rawan Bencana



Sumber: Dokumen RTRW Kabupaten Enrekang

B. Demografi

1. Jumlah Penduduk

Jika dilihat dari perkembangan jumlah penduduk Kabupaten Enrekang dari tahun 2012 sampai 2017, jumlah penduduk tertinggi ada

pada tahun 2017 yang mencapai 203.320 jiwa, sedangkan yang terendah ada di tahun 2012. Berikut ini data perkembangan jumlah penduduk Kabupaten Enrekang tahun 2012-2016.

Tabel 2.1.6
Perkembangan Jumlah Penduduk Kabupaten Enrekang Tahun 2013-2018

No	Tahun	Jumlah
1.	2013	196.394
2.	2014	198.194
3.	2015	199.998
4.	2016	201.614
5.	2017	203.320
6	2018	205.254

Sumber: Indikator Makro Sosial Ekonomi Provinsi Sulawesi Selatan Triwulan IV 2018

Jumlah penduduk Kabupaten Enrekang berdasarkan proyeksi penduduk tahun 2018 sebanyak 205.254 jiwa. Dibandingkan dengan proyeksi jumlah penduduk tahun 2017, penduduk kabupaten Enrekang mengalami pertumbuhan sebesar 0,95 persen. Berikut ini data jumlah penduduk dan rasio jenis kelamin Kabupaten Enrekang menurut kecamatan tahun 2017.

Tabel 2.1.7
Jumlah Penduduk dan Rasio Jenis Kelamin Menurut Kecamatan 2017

Kecamatan	Jenis Kelamin			Rasio Jenis Kelamin
	Laki-laki	Perempuan	Jumlah	
Maiwa	12.497	12.548	25.045	99,59
Bungin	2.271	2.193	4.464	103,56
Enrekang	15.852	16.609	32.461	95,44
Cendana	4.263	4.581	8.844	93,06
Baraka	11.446	11.193	22.639	102,26
Buntu Batu	7.025	6.704	13.729	104,79
Anggeraja	12.770	12.796	25.566	99,80
Malua	4.033	4.219	8.252	95,59
Alla	11.508	10.929	22.437	105,3
Curio	8.348	7.955	16.303	104,94
Masalle	6.637	6.324	12.961	104,95
Baroko	5.467	5.152	10.619	106,11
Total	102.117	101.203	203.320	100,9

Sumber: Kabupaten Enrekang dalam Angka, 2018

2. Kepadatan Penduduk

Kepadatan penduduk dihitung untuk mengetahui rata-rata jumlah penduduk dalam 1 km². Kepadatan penduduk di Kabupaten Enrekang pada tahun 2013-2017 terus mengalami peningkatan. Pada tahun 2013, kepadatan penduduk mencapai 109,96 jiwa/km², hingga pada tahun 2017 mencapai 113,8 jiwa/km².

Tabel 2.1.8
Kepadatan Penduduk Kabupaten Enrekang Tahun 2013-2017

No	Tahun	Luas Wilayah (km ²)	Jumlah Penduduk (jiwa)	Kepadatan Penduduk (jiwa/k ²)
1.	2013	1.786,01	196.394	109,96
2.	2014	1.786,01	198.194	110,97
3.	2015	1.786,01	199.998	111,98
4.	2016	1.786,01	201.614	112,99
5.	2017	1.786,01	203.320	113,8

Sumber: Kabupaten Enrekang dalam Angka, 2018

3. Jumlah Penduduk menurut Umur dan Jenis Kelamin

Pengelompokan penduduk menurut umur dan jenis kelamin berguna dalam membantu menyusun perencanaan pemenuhan kebutuhan dasar bagi penduduk sesuai dengan kebutuhan kelompok umur masing-masing, baik kebutuhan pangan, sandang, papan, pendidikan, kesehatan, pekerjaan, dan lain sebagainya. Hal ini dikarenakan setiap kelompok umur memiliki kebutuhan yang berbeda-beda. Berikut jumlah penduduk menurut kelompok umur dan jenis kelamin tahun 2017.

Tabel 2.1.9
Komposisi Penduduk berdasarkan Kelompok Umur Kabupaten Enrekang Tahun 2017 Menurut Kecamatan

Kecamatan	Anak-anak (0—14 tahun)			Dewasa (15—64 tahun)			Lansia (65 tahun ke atas)		
	L	P	(L+P)	L	P	(L+P)	L	P	(L+P)
Maiwa	4.058	3.787	7.845	7.502	7.535	15.032	937	1.226	2.163
Bungin	773	734	1.507	1.359	1.333	2.692	139	126	265
Enrekang	5.255	5.023	10.278	9.469	10.174	19.643	1.128	1.412	2.540

Cendana	1.449	1.369	2.818	2.429	2.729	5.158	385	483	867
Baraka	3.873	3.617	7.490	6.847	6.657	13.504	726	919	1.645
Buntu Batu	2.483	2.389	4.872	4.147	3.863	8.010	395	452	846
Sumber: Kabupaten Enrekang dalam Angka, 2018				759	7.704	15.463	906	1.129	2.035
				336	2.508	4.844	320	377	698
Alla	3.741	3.379	7.120	7.171	6.799	13.970	596	751	1.347
Curio	3.031	2.857	5.888	4.772	4.502	9.274	545	596	1.141
Masalle	2.331	2.274	4.605	3.834	3.546	7.380	472	504	976
Baroko	1.866	1.701	3.567	3.185	3.054	6.239	416	397	812
Total	34.340	32.429	66.771	60.810	60.404	121.214	6.967	8.370	15.335

4. Jumlah Penduduk berdasarkan Lapangan Pekerjaan

Ketersediaan lapangan pekerjaan di suatu daerah merupakan faktor penting dalam meningkatkan kesejahteraan masyarakat. Lapangan pekerjaan merupakan adalah bidang kegiatan atau bidang usaha yang diciptakan perusahaan/lembaga dimana masyarakat dapat bekerja untuk mendapatkan penghasilan. Adanya data lapangan pekerjaan dapat menjadi acuan bagi pemerintah daerah Kabupaten Enrekang untuk memprioritaskan pembangunan ekonomi pada sektor-sektor tertentu yang dinilai berpotensi meningkatkan kesejahteraan masyarakat. Berikut tabel jumlah penduduk berusia 15 tahun ke atas

Tabel 2.1.10
Penduduk Berumur 15 Tahun ke Atas yang Bekerja Selama Seminggu yang lalu menurut Lapangan Pekerjaan Utama dan Jenis Kelamin di Kabupaten Enrekang Tahun 2017

No	Lapangan Pekerjaan Utama	Laki-Laki	Perempuan	Jumlah/ Total
1	Pertanian, Kehutanan, Perburuan & Perikanan	36.562	21.782	58.344
2	Industri Pengolahan	2.816	2.631	5.447
3	Perdagangan Besar, Eceran, Rumah Makan, dan Hotel	2.656	7.093	9.749
4	Jasa Kemasyarakatan, Sosial dan Perorangan	7.335	8.220	15.555
5	Lainnya	4.824	585	5.409
Jumlah		54.193	40.311	94.504

Catatan: Seseorang yang mempunyai lebih dari satu pekerjaan selama seminggu yang lalu, maka lapangan pekerjaan utamanya adalah pekerjaan yang memakai waktu terbanyak

2.1.2. Aspek Kesejahteraan Masyarakat

A. Pertumbuhan dan Peranan PDRB Menurut Lapangan Usaha

Produk Domestik Regional Bruto adalah jumlah nilai tambah bruto yang timbul dari seluruh sektor perekonomian di suatu wilayah. Nilai tambah adalah nilai yang ditambahkan dari kombinasi faktor produksi dan bahan baku dalam proses produksi. Penghitungan nilai tambah adalah nilai produksi (output) dikurangi biaya antara. Nilai tambah bruto di sini mencakup komponen-komponen pendapatan faktor (upah dan gaji, bunga, sewa tanah dan keuntungan), penyusutan dan pajak tidak langsung neto. Data pertumbuhan PDRB tersebut dapat memberikan gambaran kemampuan Kabupaten Enrekang dalam mengelola dan menggunakan sumber daya yang dimiliki untuk menghasilkan barang dan jasa. Besarannya sangat dipengaruhi oleh hasil penggunaan potensi faktor-faktor produksi seperti sumber daya alam, sumber daya manusia, modal dan teknologi serta semangat berwirausaha masyarakat dalam melakukan aktivitas-aktivitas ekonomi.

Perkembangan kegiatan ekonomi Kabupaten Enrekang dapat dilihat dari besaran PDRB, baik yang dinilai dalam harga konstan maupun harga berlaku. Nilai PDRB harga berlaku (ADHB) selama kurun waktu 4 tahun terakhir selalu mengalami kenaikan pada tahun 2017 mencapai 6,4 triliun rupiah, tahun 2016 mencapai 5,9 triliun rupiah, tahun 2015 5,2 triliun rupiah, sedangkan tahun 2014 mencapai 4,6 triliun rupiah. Kenaikan Nilai PDRB tiap tahunnya mengindikasikan bahwa terdapat pertumbuhan positif PDRB Kabupaten Enrekang selama kurun waktu empat tahun terakhir. Hal tersebut tentu saja dapat menjadi faktor penting sekaligus indikasi yang signifikan dalam menilai kesejahteraan masyarakat Kabupaten Enrekang.

Tabel 2.1.11
Nilai PDRB Menurut Lapangan Usaha atas Dasar Harga Berlaku
Kabupaten Enrekang Tahun 2014-2017 (Juta Rupiah)

Lapangan Usaha	2014	2015	2016	2017
A. Pertanian, Kehutanan, & Perikanan	1 975 405,88	2 224 716,70	2 547 130,94	2 691 789,0
B. Pertambangan & Penggalian	165 602,18	195 297,21	217 821,79	238 118,5
C. Industri Pengolahan	585 660,61	646 573,72	716 943,02	799 167,2
D. Pengadaan Listrik & Gas	5 214,31	4 822,93	5 425,69	5 425,7

E. Pengadaan Air, Pengolahan Sampah, Limbah, & Daur Ulang	3 637,16	3 719,94	4 058,10	4 489,24
F. Konstruksi	520 289,76	589 166,52	664 951,36	780 244,13
G. Perdagangan Besar & Eceran, Reparasi Mobil & Sepeda Motor	360 847,12	415 602,01	481 714,60	510 475,0
H. Transportasi & Pergudangan	50 107,22	63 285,16	70 982,27	78 728,6
I. Penyediaan Akomodasi & Makan Minum	34 631,72	37 977,37	41 345,52	45 780,7
J. Informasi & Komunikasi	143 264,06	149 781,62	170 798,48	188 525,10
K. Jasa Keuangan & Asuransi	123 969,91	140 765,74	166 106,98	177 078,7
L. Real Estate	127 031,05	150 412,39	165 394,72	179 319,38
M,N. Jasa Perusahaan	1 466,66	1 674,89	1 799,64	2 042,51
O. Administrasi Pemerintahan, Pertanahan & Jaminan Sosial Wajib	350 666,57	409 735,77	421 253,96	460 788,95
P. Jasa Pendidikan	81 917,57	88 150,18	96 852,48	104 975,04
Q. Jasa Kesehatan & Kegiatan Sosial	80 269,66	93 711,10	103 063,72	115 564,25
R,S,T,U. Jasa Lainnya	21 521,83	24 983,13	25 908,86	29 310,56
PDRB	4 631 503,26	5 240 376,39	5 901 552,14	6 412 457,1

Sumber: Kabupaten Enrekang dalam Angka, 2018

PDRB Kabupaten Enrekang menurut lapangan usaha dirinci menjadi 17 lapangan usaha dan sebagian besar lapangan usaha dirinci lagi menjadi sublapangan usaha. Pemecahan menjadi sub lapangan usaha ini disesuaikan dengan Klasifikasi Baku Lapangan Usaha Indonesia (KBLI) 2009. Perkembangan setiap lapangan usaha diuraikan di bawah ini.

1. Pertanian, Kehutanan, Dan Perikanan

Lapangan usaha ini mencakup Sublapangan Usaha Pertanian, Peternakan, Perburuan dan Jasa Pertanian, Sublapangan Usaha kehutanan dan Penebangan Kayu, dan Sublapangan Usaha Perikanan. Lapangan usaha ini masih menjadi tumpuan dan harapan dalam penyerapan tenaga kerja.

Pada tahun 2017 Lapangan Usaha Pertanian, Kehutanan, dan Perikanan memberi kontribusi terhadap PDRB atas dasar harga berlaku sebesar 43,16 persen. Sublapangan usaha pertanian, peternakan, perburuan dan jasa pertanian merupakan penyumbang terbesar terhadap Lapangan usaha pertanian yaitu tercatat sebesar 97,85 persen dari seluruh nilai tambah pertanian, dan adapun Kontribusi Sublapangan usaha perikanan +

Kehutanan dan Penebangan Kayu hanya berkontribusi sekitar 2,15 persen terhadap total nilai tambah Lapangan Usaha pertanian, kehutanan dan Perikanan.

Laju Pertumbuhan ekonomi tahun 2017 pada Kategori Pertanian, Kehutanan dan Perikanan, sublapangan usaha pertanian, peternakan, perburuan dan jasa pertanian terbesar adalah pada lapangan usaha Horti Tahunan & lainnya yang tumbuh sekitar 10,72 persen yang diikuti oleh lapangan usaha Peternakan yang tumbuh sekitar sebesar 10,43 persen. Sublapangan usaha kehutanan dan penebangan kayu tercatat sebagai Sublapangan usaha yang tumbuh negatif yaitu sebesar (2,71) persen, sedangkan Sublapangan usaha Perikanan mengalami pertumbuhan sebesar 8,24 persen lebih tinggi dibandingkan sublapangan lainnya, namun karena kontribusi Sublapangan usaha Perikanan yg relatif masih cukup kecil sehingga pertumbuhan yg cukup besar pada sublapangan usaha ini belum bisa mengangkat pertumbuhan ekonomi Kabupaten Enrekang secara total.

2. Pertambangan dan Penggalian

Pada Lapangan usaha Pertambangan dan Penggalian, hanya sub lapangan usaha pertambangan dan penggalian lainnya yang memiliki kontribusi terhadap PDRB Enrekang. Kontribusi lapangan usaha ini dari tahun ketahun terus mengalami peningkatan, dimana pada tahun 2013 yaitu tercatat sebesar 2,96 persen, kemudian meningkat pada tahun 2014 menjadi sekitar 3,08, dan pada tahun 2016 kontribusi lapangan usaha ini sudah tercatat sebesar 3,73 persen, hingga pada tahun 2017 kontribusi lapangan usaha ini tercatat sebesar 3,69 persen.

Lapangan usaha Pertambangan dan Penggalian pada tahun 2017 menunjukkan laju pertumbuhan sekitar 8,16 persen, menurun dibandingkan laju pertumbuhan yang dicapai tahun sebelumnya, yang mana pada tahun 2016, tercatat tumbuh sekitar 10,61 persen.

3. Industri Pengolahan

Lapangan usaha Industri Pengolahan memberikan kontribusi yang relatif meningkat bagi PDRB Kabupaten Enrekang dengan peranan sebesar kurang dari 9 sampai 13 persen. Selama tahun 2013-2017, secara berturut-turut sumbangan lapangan usaha Industri Pengolahan berkontribusi

sebesar 9,83 persen, 12,35 persen, 12,65 persen, 12,34 persen, dan 12,15 persen. Sedangkan laju pertumbuhan ekonomi lapangan usaha ini cenderung mengalami fluktuasi sepanjang tahun 2014-2017 yaitu berturut-turut 5,68 persen, 0,88 persen, 7,42 persen dan 7,39 persen.

4. Pengadaan Listrik dan Gas

Lapangan usaha Pengadaan Listrik dan Gas berkontribusi sebesar 0,09 persen terhadap perekonomian Kabupaten Enrekang pada tahun 2017 dan relatif stabil dari tahun ke tahun. Sedangkan laju pertumbuhan ekonomi lapangan usaha ini pada tahun 2017 adalah sebesar 5,92 persen.

5. Pengadaan Air, Pengelolaan Sampah, Limbah dan daur Ulang

Lapangan usaha ini mencakup kegiatan ekonomi pengumpulan, pengolahan dan pendistribusian air melalui berbagai saluran pipa untuk kebutuhan rumah tangga dan industri. Termasuk juga kegiatan pengumpulan, penjernihan dan pengolahan air dan sungai, danau, mata air, hujan dll. Tidak termasuk pengoperasian peralatan irigasi untuk keperluan pertanian. Peranan lapangan usaha ini terhadap perekonomian di Kabupaten Enrekang selama tahun 2013-2017 sebesar 0.11 persen, 0.11 persen, 0.11 persen, 0.08 persen, 0.07 persen dan di tahun 2017 kontribusi lapangan usaha ini tidak jauh berbeda dengan tahun sebelumnya yaitu sebesar 0.07 persen, Sedangkan laju pertumbuhannya pada tahun 2017 yaitu sebesar 7,54 persen, menurun dari laju pertumbuhan di tahun 2016 yaitu sebesar 7,89 persen.

6. Konstruksi

Pada tahun 2017 lapangan usaha konstruksi menyumbang sebesar 11,27 persen terhadap total perekonomian Kabupaten Enrekang, dimana kontribusi ini tidak jauh berbeda dengan yang terjadi pada tahun 2016. Tren penurunan kontribusi lapangan usaha ini terlihat dari tahun (2013-2015) yaitu sebesar berturut-turut 12,99 persen, 12,65 persen, dan 11,579 persen. Dengan penghitungan atas dasar harga konstan 2010, laju pertumbuhan konstruksi Kabupaten Enrekang mengalami peningkatan dari 7,12 persen pada tahun 2016 menjadi 7,99 persen pada tahun 2017.

7. Perdagangan Besar dan Eceran; Reparasi Mobil dan Sepeda Motor

Selama 5 tahun terakhir, Lapangan usaha Perdagangan Besar dan Eceran; Reparasi Mobil dan Sepeda Motor menyumbang di atas 7 persen. Pada tahun 2017, kontribusi lapangan usaha ini sebesar 8,16 persen. Adapun laju pertumbuhan lapangan usaha ini pada tahun 2016 tercatat sebesar 8,23 persen.

8. Transportasi dan Pergudangan

Lapangan usaha Transportasi dan Pergudangan terdiri dari 6 lapangan usaha, yaitu Angkutan Rel, Angkutan Darat, Angkutan Laut, Angkutan Sungai, Danau, dan Penyeberangan, Angkutan Udara, serta Pergudangan dan Jasa Penunjang Angkutan. Kontribusi lapangan usaha ini sebesar 1,21 persen pada tahun 2017. Sedangkan laju pertumbuhannya tercatat sebesar 8,61 persen pada tahun 2017.

9. Penyediaan Akomodasi dan Makan Minum

Pada tahun 2017, lapangan usaha Penyediaan Akomodasi dan Makan Minum berkontribusi terhadap PDRB Kabupaten Enrekang sebesar 0,70 persen dan relative stabil pada tahun-tahun sebelumnya. Secara keseluruhan, lapangan usaha ini mencatatkan laju pertumbuhan positif, dan mengalami peningkatan sekitar 9,57 persen pada tahun 2017 dari laju pertumbuhan di tahun 2016 yaitu 7,20 persen.

10. Informasi dan Komunikasi

Lapangan usaha informasi dan komunikasi memiliki peranan sebagai penunjang aktivitas di setiap bidang ekonomi. Dalam era globalisasi, peranan lapangan usaha ini sangat vital dan menjadi indikator kemajuan suatu bangsa, terutama jasa telekomunikasi. Peranan lapangan usaha ini terhadap perekonomian di Kabupaten Enrekang selama tahun 2013-2017 sebesar 3,64 persen, 3,38 persen, 3,10 persen, 2,86 persen, dan 2,89 persen. Sedangkan laju pertumbuhannya menunjukkan fluktuasi, yaitu sebesar 1,19 persen, dan 8,47 persen, 10,61 dan 9,08 persen berturut-turut untuk periode tahun 2014-2017.

11. Jasa Keuangan dan Asuransi

Lapangan usaha Jasa Keuangan dan Asuransi berkontribusi terhadap PDRB Kabupaten Enrekang sebesar 2,81 persen pada tahun 2017 dan relatif stabil pada tahun-tahun sebelumnya yaitu diatas 2 persen. Sedangkan laju pertumbuhan mengalami perlambatan yang signifikan dimana untuk

lapangan usaha ini tercatat sebesar 13,41 persen pada tahun 2016, namun turun pada tahun 2017 sebesar 3,49 .

12. Real Estate

Lapangan usaha real estat memberikan kontribusi yang relatif stabil bagi PDRB Kabupaten Enrekang dengan peranan sebesar kurang dari 3 persen. Selama tahun 2013-2017, secara berturut- turut sumbangan lapangan usaha real estat sebesar 2,62 persen, 2,61 persen, 2,74 persen, 2,87 persen, 2,80 persen. Sedangkan laju pertumbuhan ekonomi lapangan usaha ini cenderung mengalami fluktuasi sepanjang tahun 2014-2017 yaitu berkisar 8,21 persen, 8,34 persen, 6,75 persen dan 7,39 persen.

13. Jasa Perusahaan

Selama 5 tahun terakhir, kontribusi kegiatan ekonomi pada lapangan usaha jasa perusahaan relatif tidak banyak berubah, yaitu dari 0,03 persen sepanjang tahun 2013-2017. Hal ini menunjukkan pula peranan lapangan usaha ini relatif kecil dibandingkan peranan lapangan usaha-lapangan usaha lainnya pada perekonomian Enrekang. Sedangkan laju pertumbuhannya cenderung mengalami peningkatan signifikan sekitar 3,40 persen pada tahun 2016, kemudian tumbuh menjadi 8,44 persen pada tahun 2017.

14. Administrasi Pemerintahan, Pertahanan dan Jaminan Sosial Wajib

Lapangan usaha ini meliputi kegiatan yang sifatnya pemerintahan, yang umumnya dilakukan oleh administrasi pemerintahan termasuk juga perundang- undangan dan penterjemahan hukum yang berkaitan dengan pengadilan dan menurut peraturannya. Selama tahun 2013-2017 peranannya mengalami sedikit perubahan, yaitu dengan nilai kontribusi sebesar 8,66 persen, 7,64 persen, 7,57 persen, 7,82 persen, dan 7,14 persen. Sedangkan laju pertumbuhannya pada tahun 2016 yaitu sebesar (0,68) persen meningkat pesat menjadi 6 persen pada tahun 2017.

15. Jasa Pendidikan

Pada tahun 2017 jasa pendidikan menyumbang sebesar 1,64 persen terhadap total perekonomian Kabupaten Enrekang, sedikit menurun dibandingkan pada tahun 2016 yang tercatat sebesar 1,68 persen. Dengan penghitungan atas dasar harga konstan 2010, laju pertumbuhan jasa

pendidikan Kabupaten Enrekang sedikit mengalami peningkatan dari 3,74 persen pada tahun 2016 menjadi 6,87 persen pada tahun 2017.

16. Jasa Kesehatan dan Kegiatan Sosial

Lapangan usaha ini mencakup kegiatan penyediaan jasa kesehatan dan kegiatan sosial yang cukup luas cakupannya. Pada tahun 2017, kontribusinya terhadap perekonomian Kabupaten Enrekang sebesar 1,75 persen dengan laju pertumbuhan sebesar 8,18 persen.

17. Jasa lainnya

Kontribusi Jasa Lainnya terhadap perekonomian Kabupaten Enrekang relatif kecil yaitu berturut-turut sejak 2013-2017 sebesar 0,45 persen, 0,45 persen, 0,47 persen, 0,48 persen, dan 0,44 persen. Sedangkan laju pertumbuhannya mengalami peningkatan pada tahun 2017 sebesar 9,96 persen dari tahun 2016 sebesar 0,29 persen.

Tabel 2.1.12

Laju Pertumbuhan PDRB Menurut Lapangan Usaha Atas Dasar Harga Konstan Seri 2010 Kabupaten Enrekang Tahun 2012-2016

No	Lapangan Usaha	Pertumbuhan PDRB					Rata-rata pertumbuhan PDRB per Tahun (%)
		2013	2014	2015	2016	2017	
1	Pertanian, Kehutanan dan Perikanan	3,37	7,83	7,28	8,03	5,92	6,48
2	Pertambangan dan Penggalan	11,53	8,15	7,02	10,61	8,16	9,09
3	Industri Pengolahan	8,84	5,68	0,88	7,42	7,39	6,04
4	Pengadaan Listrik dan Gas	13,40	12,67	-1,83	9,66	5,92	7,59
5	Pengadaan Air, Pengelolaan Sampah, Limbah dan Daur Ulang	7,81	0,22	-1,42	7,89	7,54	4,40
6	Konstruksi	8,08	4,11	8,43	7,12	7,99	7,14
7	Perdagangan Besar dan Eceran; Reparasi Mobil dan Sepeda Motor	6,72	5,41	7,08	10,74	8,23	7,63
8	Transportasi dan Pergudangan	5,76	4,21	9,09	9,82	8,61	7,49
9	Penyediaan Akomodasi dan Makan Minum	3,62	10,27	5,41	7,20	9,57	7,24
10	Informasi dan Komunikasi	15,03	1,19	8,47	10,61	9,08	8,87
11	Jasa Keuangan dan Asuransi	9,53	7,13	7,46	13,41	3,49	8,20
12	Real Estate	8,77	8,21	8,34	6,75	7,39	7,89

13	Jasa Perusahaan	6,35	5,19	5,93	3,40	8,44	5,86
14	Administrasi Pemerintahan, Pertahanan dan Jaminan Sosial Wajib	1,22	2,13	6,56	-0,68	6,00	3,04
15	Jasa Pendidikan	6,80	2,03	3,63	6,74	6,87	5,21
16	Jasa Kesehatan dan Kegiatan Sosial	8,64	8,21	9,08	5,78	8,18	7,97
17	Jasa Lainnya	6,71	8,41	8,12	0,29	9,96	6,69
Pertumbuhan PDRB Kabupaten Enrekang		5,84	5,99	6,89	7,64	6,89	6,65

Sumber: Kabupaten Enrekang dalam Angka, 2018

B. Laju Inflasi Kabupaten Enrekang

Inflasi merupakan penurunan nilai mata uang terhadap nilai barang dan jasa secara umum. Jika inflasi meningkat, maka harga barang dan jasa di dalam suatu wilayah juga akan mengalami kenaikan. Kenaikan harga barang dan jasa tersebut berdampak pada penurunan nilai mata uang. Keberadaan inflasi sangat berkaitan dengan daya beli masyarakat sebab mempengaruhi harga dari barang dan jasa yang dibutuhkan oleh penduduk dalam masyarakat. Kenaikan/penurunan inflasi tersebut dikenal dengan istilah laju inflasi. Tingkat inflasi di Kabupaten Enrekang tidak terlepas dari pengaruh regional, nasional, dan global. Secara regional, tingkat inflasi Kabupaten Enrekang sangat berpengaruh dengan tingkat inflasi Kota Pare - pare. Berdasarkan kondisi perekonomian saat ini dan mengacu pada tingkat inflasi Kota Pare-pare, maka berikut ini ditampilkan tingkat inflasi Kabupaten Enrekang selama 5 tahun terakhir.

Tabel 2.1.13

Tingkat Inflasi Kabupaten Enrekang Tahun 2014 - 2018

Uraian	2014	2015	2016	2017	2018
Tingkat Inflasi (%)	9,38	1,58	2,11	3,43	1,96

Sumber: : Inflasi Provinsi Sul-Sel Tahun 2018

Selama kurun waktu lima tahun terakhir, perekonomian Kabupaten Enrekang mengalami inflasi dengan pergerakan yang cukup fluktuatif pada kisaran 1,58 persen sampai 9,38 persen, seperti tergambar dalam tabel 2.1.11 di atas. Tahun Inflasi terendah tercatat pada tahun 2015 yakni sebesar 1,58%, kemudian secara berturut-turut mengalami kenaikan di tahun 2016 yakni sebesar 2,11%, dan di tahun 2017 mengalami kenaikan lagi sebesar 3,43%, namun berhasil turun kembali di tahun 2018 yakni sebesar 1,96%, hampir mendekati angka inflasi terendah di tahun 2015.

Tinggi rendahnya angka inflasi dipengaruhi oleh gejolak perubahan harga yang diantaranya disebabkan oleh ketersediaan atau stok barang yang tidak sesuai dengan jumlah permintaan dan juga karena adanya kenaikan biaya produksi. Inflasi yang besarnya masih satu digit selama kurun waktu lima tahun tersebut menandakan perekonomian Kabupaten Enrekang bergerak secara dinamis dan memberikan ekspektasi yang menggembirakan bagi pelaku ekonomi, namun tidak memberatkan bagi para konsumen.

C. Indeks Gini

Indeks gini adalah salah satu faktor yang dapat digunakan untuk mengidentifikasi ketimpangan perekonomin dalam masyarakat. Indeks Gini merupakan hasil perhitungan kurva Lorenz yang berfungsi untuk menggambarkan distribusi pendapatan penduduk dari seluruh kelompok pengeluaran (pengeluaran pangan dan non pangan). Indeks Gini berada dalam rentang angka 0-1. Semakin Indeks Gini mendekati angka 0, maka semakin rendah ketimbangan pendapatan di dalam masyarakat. Sebaliknya, apabila Indeks Gini semakin mendekati angka 1 maka hal tersebut berarti ketimpangan pendapatan di dalam masyarakat semakin besar.

Ketika diperbandingkan Indeks Gini antara Kabupaten Enrekang, Provinsi Sul-Sel dan Nasional, maka indeks Gini Kabuapten Enrekang berada di bawah indeks gini Sul-Sel dan setara dengan indeks gini Nasional. Gini ratio Kabupaten Enrekang di tahun 2018 berada pada angka 0,389 setara dengan Indeks Gini Nasional, sedangkan Indeks Gini Provinsi Sulawesi Selatan lebih tingki mencapai angka 0,397.

Tabel 2.1.14
Indeks Gini Kabupaten Enrekang, Provinsi Sul-Sel dan Nasional
Tahun 2016 – 2018

No	Gini Ratio	2016	2017	2018
1	Enrekang	0,393	0,374	0,389
2	Sulawesi Selatan	0,40	0,42	0,397
3	Nasional	0,394	0,391	0,389

Sumber: BPS, Statistik Kesejahteraan Rakyat Kabupaten Enrekang 2018

D. Kemiskinan

Sebagaimana Pemerintah Daerah pada umumnya, Kemiskinan tidak

luput dari salah satu fokus perhatian utama Pemerintah Kabupaten Enrekang. Kabupaten Enrekang merupakan salah satu Kabupaten yang angka kemiskinannya termasuk dalam klasifikasi sedang.

Tabel 2.1.15
Jumlah dan Presentase Penduduk Miskin di Kabupaten Enrekang dan Provinsi Sul-Sel
Tahun 2014-2018 (dalam Ribu)

Uraian	2014	%	2015	%	2016	%	2017	%	2018	%
Enrekang	27.60	13,9	27.60	13,82	26.98	13,41	26.71	13,16	22.53	12,49
Sulawesi Selatan	806.350	9,54	797.72	9,39	807,03	9,40	825.97	9,48	792.64	9,06

Sumber : BPS Kabupaten Enrekang dan Susenas Maret 2018, BPS Sulsel 2018 dan Hasil olahan data

Dalam kurun waktu 2014 – 2018 persentase jumlah penduduk miskin di Kabupaten Enrekang mengalami penurunan dari tahun ke tahun. Penurunan persentase tingkat kemiskinan menjadi salah satu tolak ukur keberhasilan kinerja pembangunan daerah. Pada tahun 2018, tingkat kemiskinan di Kabupaten Enrekang tercatat turun yakni sebesar 12,49 persen atau sekitar 22,53 ribu jiwa. Pada tahun 2017, penduduk miskin di Kabupaten Enrekang tercatat sebesar 13,16 persen atau sekitar 26.71 ribu jiwa, angka ini menurun dibanding tahun 2016 yang tercatat sebesar 13,41 persen atau sekitar 26.98 ribu jiwa.

E. Indeks Pembangunan Manusia

Capaian pembangunan manusia suatu pemerintah daerah dapat dilihat dari indikator Indeks Pembangunan Manusia (IPM). IPM ini merupakan indeks yang menggambarkan capaian pembangunan manusia berbasis komponen dasar kualitas hidup. IPM memiliki empat komponen antara lain : angka harapan hidup yang menjadi wakil bidang kesehatan, angka melek huruf dan rata-rata lama sekolah yang mengukur capaian pembangunan dibidang pendidikan, dan kemampuan daya beli masyarakat terhadap kebutuhan pokok yang dilihat dari rata-rata besarnya pengeluaran perkapita sebagai pendekatan yang mewakili capaian pembangunan untuk hidup layak.

Berdasarkan kriteria UNDP (United Nation Development Program) nilai IPM rendah pada skala (<60), IPM digolongkan sedang pada skala antara (60-70) dan nilai IPM tinggi antara (70-80) dan IPM sangat tinggi pada skala (>80). Berdasarkan kriteria UNDP tersebut, Indeks Pembangunan Manusia berada pada kategori sedang pada tahun Pada tahun 2013 dan 2014 sebesar 68,16 dan 69.37. Indeks Pembangunan Manusia mengalami peningkatan menjadi kategori tinggi pada tahun 2015-2017, secara berturut-turut dari tahun ke tahun sebesar 70.03, 70,79, dan 71,44 di tahun 2017. Angka IPM tersebut menunjukkan bahwa IPM Kabupaten Enrekang mendekati target Indeks Pembangunan Manusia Kabupaten Enrekang berdasarkan RPJMD tahun 2013-2018 sebesar 75.05 point. Dengan status IPM yang berada pada kategori tinggi menunjukkan bahwa pembangunan manusia di Kabupaten Enrekang sudah berjalan sebagaimana yang diharapkan.

Jika dilihat posisinya disbanding IPM daerah-daerah lainnya di Sulawesi Selatan, IPM Kabupaten Enrekang menduduki posisi lebih tinggi dibandingkan dengan IPM Provinsi Selatan secara umum, untuk tahun 2017 IPM Provinsi Sul-Sel 70,34 point sedangkan IPM Kabupaten Enrekang 71,44. IPM Kabupaten Enrekang berada pada posisi kelima dari 24 Kabupaten/Kota se-Sulawesi Selatan. IPM paling tinggi ditempati oleh Kota Makassar, Kota Palopo, Kota Pare-Pare dan Luwu Timur dan daerah yang IPMnya paling rendah adalah Kab. Jeneponto.

Tabel 2.1.16
IPM Kabupaten Enrekang Tahun 2014-2018

Indikator	2014	2015	2016	2017	2018
Kabupaten Enrekang	69,37	70,03	70,79	71.44	72.15
Provinsi Sulawesi Selatan	68,49	69,15	69,76	70.34	70.9

Sumber: Website BPS IPM

F. Angka Melek Huruf

Angka melek huruf merupakan salah satu indikator penting dalam menilai kinerja Pendidikan, baik itu pemerintah pusat maupun pemerintah daerah. Angka melek huruf dinilai dari seberapa besar proporsi penduduk pada kelompok umur tertentu, yang telah menguasai kemampuan membaca dan menulis. Kemampuan membaca dan menulis secara rinci dalam hal ini merupakan kemampuan untuk mengidentifikasi, mengerti, menerjemahkan, membuat, mengkomunikasikan dan mengolah isi dari serangkaian teks yang dibaca. Angka melek huruf menjadi sangat

penting untuk diidentifikasi sebab berkenaan dengan kemampuan masyarakat untuk mengakses informasi dan pengetahuan yang tentu saja berdampak pada kehidupan yang lebih baik.

Data angka melek huruf di Kabupaten Enrekang pada kelompok umur 15-24 pun mengalami peningkatan dari tahun ke tahun, dan mencapai puncaknya di tahun 2017 yakni mencapai angka 100%. Capaian angka melek huruf penduduk pada tahun 2017 pada kelompok umur 15 - 24 di Kabupaten Enrekang berhasil dipertahankan di tahun 2018. Angka tersebut menunjukkan bahwa tidak ada lagi satu pun penduduk Kabupaten Enrekang di rentang usia tersebut yang tidak menguasai kemampuan membaca dan menulis.

Tabel 2.1.17
Penduduk yang Berusia >15 Tahun Melek Huruf (tidak buta aksara)
Tahun 2014-2018

Uraian	2014	2015	2016	2017	2018
Penduduk yang Berusia >15 Tahun Melek Huruf (tidak buta aksara)	98%	98%	98,52%	100%	100%

Sumber: Dinas Pendidikan Kab.Enrekang, 2018

G. Angka Rata-rata Lama Sekolah

Angka rata-rata lama sekolah merupakan salah satu indikator penting dalam menilai kinerja pendidikan serta mengukur indeks pembangunan manusia dalam suatu daerah. Angka rata-rata lama sekolah diukur dari rata-rata jumlah tahun yang dibutuhkan oleh penduduk usia 15 tahun ke atas dalam menempuh seluruh jenjang pendidikan formal yang diwajibkan, dalam hal ini Pendidikan berupa sekolah mulai dari tingkat dasar hingga menengah atas. Angka rata-rata lama sekolah dikatakan baik dan ideal jika rata-rata waktu yang dibutuhkan penduduk untuk menamatkan Pendidikan formal lebih cepat dari angka yang seharusnya. Berikut tabel angka rata-rata lama sekolah di Kabupaten Enrekang dari tahun 2014-2018.

Tabel 2.1.18
Angka Rata-Rata Lama Sekolah di Kabupaten Enrekang

No	Indikator	2014	2015	2016	2017	2018
1	RLS	7,98	8,05	8,06	8,43	8,68

Tahun 2014-2018

Sumber: Website BPS IPM

Dari data tersebut di atas dapat dilihat bahwa Pemerintah Kabupaten Enrekang telah bekerja dengan cukup baik dalam meningkatkan indeks angka rata-rata lama sekolah dimana terjadi peningkatan indeks dari tahun ke tahun secara signifikan. Selain karena optimalnya program Pendidikan di Kabupaten Enrekang, hal tersebut juga disebabkan oleh adanya peningkatan kesadaran akan pentingnya pendidikan dari masyarakat sendiri.

H. Umur Harapan Hidup

Angka Harapan Hidup merupakan indikator yang berfungsi sebagai alat ukur dalam menilai kinerja suatu pemerintahan dalam meningkatkan kesejahteraan penduduk. Angka harapan hidup merupakan rata-rata usia hidup penduduk pada suatu daerah yang dapat dijadikan cerminan jumlah usia yang mungkin dicapai oleh seorang bayi yang baru dilahirkan. Kabupaten Enrekang Umur harapan Hidup dari tahun ke tahun mengalami peningkatan. Angka harapan hidup dapat merefleksikan banyak hal, termasuk ketersediaan sarana dan prasarana Kesehatan, sanitasi Lingkungan, pengetahuan ibu tentang kesehatan, gaya hidup masyarakat, pemenuhan gizi ibu dan bayi serta banyak lagi.

Angka harapan hidup di Kabupaten Enrekang sendiri mengalami peningkatan dari tahun ke tahun. Peningkatan ini tentu merupakan pertanda yang baik sebab dapat mencerminkan derajat kesejahteraan hidup masyarakat Kabupaten Enrekang secara umum, dimulai dari angka 70,31 tahun di Tahun 2015 menjadi 70,55 tahun di tahun 2018. Peningkatan tersebut tentu dapat dikatakan sebagai sebuah capaian pemerintah daerah Kabupaten Enrekang, yang memang terus berupaya untuk dapat meningkatkan lagi angka harapan hidup di tahun-tahun berikutnya. Beberapa program yang dilakukan adalah dengan melakukan penyuluhan kesehatan ke masyarakat utamanya kepada ibu hamil dan balita, peningkatan sarana dan prasarana kesehatan utamanya puskesmas dan kesehatan serta peningkatan pelayanan RSUD Massenrempulu dengan melakukan kerjasama dengan dokter ahli dari Makassar, menggalakkan pola hidup sehat masyarakat dengan melakukan budaya olahraga rutin, seperti senam di ruang-ruang publik.

Tabel 2.1.19**Umur Harapan Hidup di Kabupaten Enrekang Tahun 2015-2018**

No	Indikator	2015	2016	2017	2018
1	UHH	70,31	70,34	70,38	70,55

Sumber: Website BPS IPM

I. Persentase Balita Gizi Buruk

Persentase Balita Gizi Buruk dapat diukur dari perbandingan jumlah balita gizi buruk berdasarkan kriteria berat badan per umur dan jumlah balita. Indikator berfungsi sebagai indikator yang dapat mengungkap seberapa besar persentase balita yang mengalami gizi buruk pada suatu wilayah. Perkembangan persentase Balita Gizi buruk di Kabupaten Enrekang cukup fluktuatif dalam empat tahun terakhir, dimana tahun 2015 yakni 0.03 persen mengalami penurunan dari tahun sebelumnya 2014 bernilai 0.04 persen, namun kembali stagnan di angka 0.03 persen dan bahkan meningkat lagi di tahun 2017, dengan angka sebesar 0.04 persen

Tabel 2.1.20**Persentase Balita Gizi Buruk di Kabupaten Enrekang**

No	Indikator	2015	2016	2017
1	Jumlah Balita Gizi Buruk	5	5	5
2	Jumlah Balita	3.495	3.575	3.333
3	Persentase	0,14	0,13	0,21

Sumber: Profil Kesehatan Enrekang, 2018

J. Prevalensi Balita Gizi Buruk

Prevalensi Balita Gizi Kurang berarti angka prevalensi yang menunjukkan kondisi kekurangan nutrisi penting oleh balita. Nutrisi-nutrisi penting yang dimaksud bersumber dari makanan yang mengandung protein, kalori, vitamin dan mineral yang dibutuhkan oleh tubuh. Data prevalensi balita gizi kurang di Kabupaten Enrekang cenderung fluktuatif dalam empat tahun terakhir. Di tahun 2014, angka prevalensi Balita Gizi Kurang berada di angka 9.27 persen dan meningkat di tahun 2015 sebesar 10,13 persen. Angka tersebut menurun di tahun 2016 sebesar 9,81 persen dan mengalami penurunan di tahun 2017 pada angka 6,77 persen. Data tersebut menunjukkan bahwa Pemerintah Daerah Kabupaten

Enrekang telah melakukan kinerja yang cukup baik dalam menurunkan angka Balita Gizi Kurang dalam satu tahun terakhir.

Tabel 2.1.21
Prevalensi Balita Gizi Buruk di Kabupaten Enrekang Tahun 2014-2017

No	Indikator	2014	2015	2016	2017
1	Persentase	9.27	10.13	9.81	6.77

Sumber : Dinas Kesehatan Kabupaten Enrekang, 2017

K. Tingkat Partisipasi Angkatan Kerja dan Tingkat Pengangguran Terbuka

Angka Tingkat Partisipasi Angkatan Kerja di Kabupaten Enrekang pada tahun 2017 mengalami peningkatan dari tahun 2016 yakni dari angka 66.7 % menjadi 70.35%. Sementara angka Tingkat Pengangguran Terbuka di tahun 2017 berada pada angka sebesar 1,87 %, yang mana mengalami penurunan dari tahun sebelumnya yakni sebesar 1.9%. Hal tersebut menunjukkan keseriusan pemerintah daerah kabupaten Enrekang dalam mengatasi masalah tenaga kerja dan pengangguran di Kabupaten Enrekang.

Tabel 2.1.22
Angkatan Kerja, Bukan Angkatan, TPAK dan TPT
di Kabupaten Enrekang Tahun 2017

Indikator	2015	2016	2017
1. TPAK	68.1	66.7	70,35
2. TPT	1.33	1.9	1,87

Sumber : BPS, Kabupaten Enrekang Dalam Angka 2018

L. Jumlah Cagar Budaya yang Dipelihara/Dilestarikan

Di tahun 2013 jumlah cagar budaya yang dilestarikan sebanyak 13 buah begitupun total cagar benda, situs dan kawasan yang dimiliki pemda sebanyak mengalami stagnansi di tahun 2014 namun kemudian mengalami peningkatan signifikan di tahun 2015 yakni 40 buah, dan meningkat lagi di tahun berikutnya hingga ke tahun 2017, yakni dari 40 ke 76 kemudian ke angka 104 buah.

Tabel 2.1.23
Jumlah Cagar Budaya (Benda, Struktur, Situs, Kawasan)
yang Dipelihara/Dilestarikan Tahun 2013 – 2017

Indikator	Satuan	Tahun				
Jumlah Cagar Budaya (Benda,		2013	2014	2015	2016	2017

Struktur, Situs, Kawasan) yang dipelihara/dilestarikan	Buah	70	73	76	76	76
---	------	----	----	----	----	----

Sumber: Diknas Kab.Enrekang, 2018

M. Jumlah Organisasi Pemuda

Pemuda merupakan salah satu asset yang sangat penting perannya bagi kemajuan suatu daerah. Pemuda merupakan generasi penerus yang nantinya akan melahirkan ide-ide perubahan dalam melanjutkan pembangunan. Salah satu cara dalam mengembangkan potensi dan kompetensi pemuda adalah dengan menumbuhkan dan merangsang munculnya organisasi-organisasi pemuda. Jumlah organisasi pemuda yang aktif di Kabupaten Enrekang mengalami peningkatan dalam 5 tahun terakhir. Berdasarkan data Dinas Pemuda, Olahraga dan Pariwisata Kabupaten Enrekang tahun 2018, di tahun 2013 dan tahun 2014 berjumlah 9, di tahun 2015 meningkat menjadi 10, sementara di tahun 2016 dan di tahun 2017 mengalami peningkatan masing-masing sebanyak 12 organisasi.

Tabel 2.1.24

**Jumlah Organisasi Pemuda yang Aktif di Kabupaten Enrekang
Tahun 2013 - 2017**

Deskripsi	Tahun				
	2013	2014	2015	2016	2017
Jumlah Organisasi Pemuda yang Aktif di Kabupaten Enrekang	9	9	10	12	12

Sumber: Dinas Pemuda, Olahraga dan Pariwisata Kab.Enrekang, 2018

N. Jumlah Atlet yang Berprestasi

Berdasarkan data dari Dinas Pemuda, Olahraga dan Pariwisata Kabupaten Enrekang tahun 2018, masih belum terdapat atlet yang berprestasi pada tahun 2013 hingga tahun 2015, namun di tahun 2016 akhirnya sudah mulai ada 25 atlet berprestasi kemudian meningkat secara signifikan di tahun 2017 sebanyak 65 atlet, namun kembali menurun secara signifikan di tahun 2018 yakni pada angka 0. Dibutuhkan upaya yang serius dalam meningkatkan pembinaan di bidang olahraga sehingga di tahun berikutnya dapat menciptakan atlet yang berprestasi lebih banyak lagi.

2.1.3. Aspek Pelayanan Umum

A. Pendidikan

1. Pendidikan Anak Usia Dini

Indikator ini menghitung perbandingan antara jumlah murid yang belajar di Taman Kanak-Kanak (TK)/RA/Penitipan anak dengan jumlah anak yang berusia 4 sampai 6 tahun. Rasio (Angka Partisipasi) PAUD mengindikasikan besarnya persentase anak-anak usia 4 sampai 6 tahun yang mendapatkan pendidikan dasar, seperti sekolah di TK.

Berikut ini merupakan data APK PAUD di Kabupaten Enrekang Tahun 2013-2017. Berdasarkan data di atas, angka partisipasi kasar PAUD di Kabupaten Enrekang dalam kurun waktu tahun 2014 sampai 2017 mengalami mengalami fluktuasi. APK PAUD di tahun 2014 persentasenya sebesar 52% dan menurun sebesar 6% di tahun 2015 menjadi 46 persen. APK PAUD pada tahun 2016 meningkat tipis menjadi 47 persen serta meningkat kembali 2% pada tahun 2016 menjadi 49 persen. Di tahun 2017, persentase ini naik 1% menjadi 50%.

Tabel 2.1.25
APK Pendidikan Anak Usia Dini (PAUD) di Kab.Enrekang Tahun 2014-2018

No	Uraian	Satuan	2014	2015	2016	2017	2018
1	Pendidikan anak usia dini	Persen	52	46	47	49	50

Sumber:Diknas Kab.Enrekang, 2018

2. Angka Partisipasi Kasar dan Angka Partisipasi Murni

Angka partisipasi kasar adalah proporsi anak sekolah pada suatu jenjang tertentu terhadap penduduk pada kelompok usia tertentu. Angka Partisipasi Murni (APM) adalah suatu persentase yang menunjukkan partisipasi sekolah penduduk usia sekolah di tingkat pendidikan tertentu. Angka partisipasi murni (APM) dan partisipasi kasar (APK) menurut jenjang Pendidikan Di Kabupaten Enrekang, tahun 2017 untuk APM tingkat SD sudah mencapai 100%, sedangkan untuk tingkat APK-nya bahkan mencapai 108,32 %. Untuk tingkat SLTP pada APM baru mencapai 83,63% sedangkan APK nya sudah mencapai 96,88%. Demikian halnya dengan tingkat SLTA dimana APM pada tingkat SMA baru mencapai 70,36, sementara untuk APK nya sudah mencapai 89,24%.

Tabel 2.1.26
Angka Partisipasi Kasar SD, SMP, dan SMA
di Kabupaten Enrekang 2017

Jenjang Pendidikan	APK			APM		
	L	P	L + P	L	P	L + P
SD	108,50	108,13	108,32	100	100	100
SMP	99,59	94,37	96,88	82,18	95,07	83,63
SMA	81,26	102,69	89,24	66,48	74,24	70,36

Sumber: Kabupaten Enrekang dalam Angka 2018

3. Angka Putus Sekolah SD/MI, SMP/MTs, SMA/MA/SMK

Indikator ini menghitung perbandingan antara jumlah murid putus sekolah dengan seluruh jumlah murid dalam jenjang pendidikan tertentu. Hasil perhitungannya dipakai guna mengetahui banyaknya siswa yang putus sekolah di suatu jenjang pendidikan tertentu. Berikut ini merupakan data angka putus sekolah di Kabupaten Enrekang Tahun 2013 - 2017.

Tabel 2.1.27
Angka Putus Sekolah di Kabupaten Enrekang Tahun 2013-2017

No	Indikator	Satuan	2013	2014	2015	2016	2017
1	SD/MI	Persen	0,15	0,05	0,10	0,07	0,20
2	SMP/MTs	Persen	0,30	0,03	0,30	0,15	0,90
3	SMA/MA/ SMK	Persen	0,10	0,33	0,10	0,09	-

Sumber: Dinas Pendidikan Kabupaten Enrekang, 2018

Berdasarkan data di atas, angka putus sekolah SD/MI di Kabupaten Enrekang dalam kurun waktu 2013-2017 bersifat fluktuatif. Pada tahun 2013, angka putus sekolah SD/MI sebesar 0,15 persen, mengalami penurunan hingga 0,05 persen pada tahun 2014 dan di tahun 2017 naik menjadi 0,20 persen. Namun kondisi angka putus sekolah jenjang SMP/MTs, dari 0,30 persen pada tahun 2013, turun menjadi 0,03 persen pada tahun 2014 namun di tahun 2017 naik sampai pada persentase 0,90 persen. Angka putus sekolah jenjang SMA/SMK/MA cenderung mengalami penurunan dalam kurun waktu 5 tahun terakhir. Pada tahun 2013, angka putus sekolah SMA/SMK/MA mencapai 0,10 persen kemudian naik pada tahun 2015 yakni 0,33 dan menurun pada tahun 2016 mencapai 0,09 persen.

4. Angka Kelulusan SD/MI, SMP/MTs, SMA/SMK/MA

Angka kelulusan merupakan perbandingan antara jumlah lulusan pada jenjang tertentu dengan jumlah siswa tingkat tertinggi pada jenjang tertentu pada tahun sebelumnya. Berikut merupakan data angka kelulusan di Kabupaten Enrekang Tahun 2013-2017.

Tabel 2.1.28
Angka Kelulusan di Kabupaten Enrekang Tahun 2013-2017

No	Indikator	Satuan	2013	2014	2015	2016	2017
1	SD/MI	Persen	100	100	100	100	100
2	SMP/MTs	Persen	99,42	99,44	99,70	100	100
3	SMA/MA/ SMK	Persen	99,48	99,48	99,60	100	-

Sumber: Dinas Pendidikan Kabupaten Enrekang, 2018

Berdasarkan data di atas, angka kelulusan SD/MI, SMP/MTs, serta SMA/SMK/MA di Kabupaten Enrekang dalam kurun waktu 2013-2017 mengalami kenaikan, kenaikan dapat terlihat dari nilai pertumbuhan rata rata pertahun yang bernilai positif. Angka kelulusan jenjang SD/MI selama 5 tahun terakhir telah mencapai 100%. Selanjutnya untuk angka kelulusan jenjang SMP/MTs mengalami kenaikan dari tahun ke tahun. Pada tahun 2014, angka kelulusan SMP/MTs sebesar 99,44% dan terus meningkat hingga mencapai 99,70% pada tahun 2015 dan di tahun 2016 dan 2017 mencapai 100 persen. Angka kelulusan jenjang SMA/SMK/MA juga mengalami peningkatan dari tahun ke tahun, dan angka yang sama pada tahun 2013 dan 2014. Pada tahun 2015, angka kelulusan SMA/SMK/MA sebesar 99,60% dan terus meningkat hingga mencapai 100% pada tahun 2016.

5. Angka Melanjutkan

Angka melanjutkan (AM) merupakan perbandingan antara jumlah siswa baru pada tingkat pertama pada jenjang tertentu dengan jumlah lulusan pada jenjang tertentu pada tahun sebelumnya. Angka melanjutkan ini menunjukkan seberapa besar minat masyarakat untuk melanjutkan pendidikan ke jenjang yang lebih tinggi. Berikut ini merupakan data angka melanjutkan di Kabupaten Enrekang. Berikut ini merupakan data angka persentase melanjutkan di Kabupaten Enrekang Tahun 2013- 2017.

Tabel 2.1.29
Angka Melanjutkan di Kabupaten Enrekang Tahun 2013-2017

No	Indikator	Satuan	2013	2014	2015	2016	2017
1	Angka Melanjutkan (AM) dari SD/MI ke SMP/MTs	Persen	96,57	96,60	98,52	98,67	98,70
2	Angka Melanjutkan (AM) dari SMP/MTs ke SMA/MA/SMK	Persen	94,85	95,22	95,87	96,02	100,06

Sumber: Dinas Pendidikan Kabupaten Enrekang, 2018

Dapat dilihat pada tabel di atas, angka melanjutkan dari SD/MI ke SMP/MTs dalam kurun waktu 2013 hingga 2017 mengalami peningkatan. Angka melanjutkan dari SMP/MTs ke SMA/SMK/MA dalam kurun waktu 5 tahun terakhir juga mengalami peningkatan, bahkan di tahun 2017 mencapai di persentase 100,06 persen.

6. Penduduk Yang Berusia >15 Tahun Melek Huruf (Tidak Buta Aksara)

Penduduk yang berusia >15 tahun melek huruf adalah perbandingan antara jumlah capaian kinerja penduduk yang berusia>15 tahun melek huruf se-kabupaten dengan jumlah seluruh penduduk yang berusia >15 tahun melek huruf se-kabupaten dikalikan 100 persen.

Tabel 2.1.30
Angka Melanjutkan di Kabupaten Enrekang Tahun 2013-2017

No	Indikator	Satuan	2013	2014	2015	2016	2017
1	Penduduk yang berusia >15 tahun melek huruf	Persen	97	98	98	98,52	100

Sumber: Dinas Pendidikan Kabupaten Enrekang, 2018

Data yang ada menunjukkan peningkatan dari tahun ke tahun. Di tahun 2013 persentasenya 97 persen, kemudian meningkat di tahun 2014 dan 2015 yang persentasenya 98 persen, selanjutnya di tahun 2016 naik menjadi 98,52 persen dan di tahun 2017 menjadi 100 persen.

7. Guru yang Memenuhi Kualifikasi S1/D-IV

Indikator ini menggambarkan perbandingan antara jumlah guru yang berijazah kualifikasi S1/D-IV dengan jumlah guru SD/MI, SMP/Mts. Berikut merupakan data guru yang memenuhi kualifikasi S1/D-IV di Kabupaten Enrekang tahun 2013-2017.

Tabel 2.1.31
Guru yang Memenuhi Kualifikasi S1/D-IV
di Kabupaten Enrekang Tahun 2013-2017

No	Indikator	Satuan	2013	2014	2015	2016	2017
1	Guru yang memenuhi kualifikasi berijazah S1/D-IV	Persen	90	92	92,19	95,00	95,67

Sumber : Kabupaten Enrekang dalam Angka, 2013—2017

Berdasarkan data di atas, persentasi guru berijazah S1/D-IV di Kabupaten Enrekang dalam kurun waktu 2013-2017 mengalami peningkatan. Pada tahun 2013, persentase guru berijazah S1/D-IV 90 persen, kemudian meningkat pada tahun 2014 yakni 92 persen kemudian naik pada tahun 2015 sebesar 92,19 persen kemudian meningkat tahun 2016 dengan persentase 95,00 persen dan di tahun 2017 mencapai 95,67 persen. Hal ini disebabkan persyaratan wajib untuk menjadi guru harus minimal lulusan S1/D-IV dan banyaknya penawaran beasiswa bagi guru.

B. Kesehatan

1. Angka Kematian Bayi

Angka kematian bayi (AKB) menunjukkan banyaknya kematian bayi berusia di bawah satu tahun, per 1.000 kelahiran hidup pada suatu tahun tertentu. Kegunaan dari indikator ini adalah untuk menggambarkan keadaan sosial ekonomi masyarakat di mana angka kematian itu dihitung. Data AKB ini dapat digunakan untuk dasar merencanakan program-program pelayanan kesehatan ibu hamil dan bayi.

Tabel 2.1.32
Angka Kematian Bayi per 1000 kelahiran hidup
di Kab.Enrekang Tahun 2013-2017

No	Indikator	2013	2014	2015	2016	2017
1	Angka kematian bayi per 1000 kelahiran hidup	3	20,1	13	8	6

Sumber: Profil Dinas Kesehatan Kab.Enrekang, 2014 s/d 2018

Berdasarkan data di atas, angka kematian bayi di Kabupaten Enrekang tahun 2013-2017 menunjukkan kecenderungan menurun. Angka kematian bayi

pada tahun 2013 tercatat 3%. Namun, nilai ini meningkat tajam sebesar 17,1% di tahun 2014 sampai mencapai 20,1%. Kemudian ditahun 2015 menurun sebesar 7% dilanjutkan penurunan 5% pada tahun 2016. Nilai AKB ini terakhir tercatat sebesar 6% pada tahun 2017. Meningkatnya angka kematian bayi di Kabupaten Enrekang disebabkan oleh banyak faktor, diantaranya masalah sosial maupun ekonomi yang berdampak pada kurangnya pengetahuan atau kepedulian ibu tentang kehamilan, kesehatan serta gizi yang dibutuhkan oleh bayi selama dalam kandungan. Hal tersebut berdampak pada kesadaran akan pemeriksaan kehamilan pun rendah. Selain itu juga adanya masalah sejak remaja dan kehamilan terkait persepsi diri tentang bentuk tubuh yang ideal sehingga menyebabkan anemia pada kelompok rawan tersebut yang bisa mempengaruhi kondisi janin dalam kandungan. Berdasarkan penjelasan dari pihak Dinas Kesehatan, seringkali bayi meninggal karena 3T (terlambat deteksi, terlambat rujukan, dan terlambat penanganan). Sebab lain kematian bayi adalah adanya keracunan kehamilan, namun masalah ini sulit untuk diprediksi karena terjadi pada detik-detik menjelang persalinan.

2. Angka Kematian Balita

Angka Kematian Balita (AKBa) adalah kematian yang terjadi pada anak sebelum mencapai usia lima tahun. Angka Kematian Balita menunjukkan banyaknya kasus kematian anak balita per 1.000 kelahiran hidup di suatu wilayah tertentu pada kurun waktu tertentu. Berikut ini merupakan data angka kematian balita di Kabupaten Enrekang.

Tabel 2.1.33
Angka Kematian Balita di Kab.Enrekang Tahun 2013-2017

No	Indikator	2013	2014	2015	2016	2017
1	Angka kematian balita per 1000 kelahiran hidup	18	20,9	15	1	2

Sumber: Profil Dinas Kesehatan Kab.Enrekang, 2014—2018

Dapat dilihat pada tabel di atas bahwa, angka kematian balita di Kabupaten Enrekang dalam kurun waktu 2013-2017 menunjukkan kecenderungan yang cukup fluktuatif. Pada tahun 2013, AKBa sebesar 18, pada tahun 2014 meningkat menjadi 20,9, dan di tahun 2015 turun menjadi 15, kemudian turun tahun 2016 menjadi 1, dan mengalami peningkatan menjadi 2 kematian balita di tahun 2017. Angka

kematian balita ini disebabkan beberapa faktor diantaranya faktor lingkungan, gizi, tingkat kesejahteraan keluarga dan sebagainya.

3. Kematian Ibu Melahirkan

Angka Kematian Ibu (AKI) adalah kematian yang terjadi pada ibu karena peristiwa kehamilan, persalinan, dan masa nifas. AKI menjadi salah satu indikator penting dalam menentukan derajat kesehatan masyarakat. AKI dapat digunakan dalam pemantauan kematian terkait dengan kehamilan dan persalinan. Indikator ini dapat dipengaruhi status kesehatan secara umum, pendidikan, pelayanan selama antenatal (K4), dan pertolongan persalinan oleh tenaga kesehatan yang memiliki kompetensi kebidanan.

Tabel 2.1.34
Angka Kematian Ibu per 100,000 Kelahiran Hidup di Kabupaten Enrekang
Tahun 2013-2017

No	Indikator	2013	2014	2015	2016	2017
1	Angka kematian ibu per 100,000 Kelahiran Hidup	0,8	1,67	1,14	2,47	0,90

Sumber: Profil Dinas Kesehatan Kab.Enrekang, 2014—2018

Pada tabel di atas terlihat bahwa AKI per 100.000 kelahiran hidup cenderung mengalami fluktuasi dari tahun ke tahun. Angka kematian ibu per 100.000 kelahiran pada tahun 2013 sebesar 0,8. Sementara tahun 2014 meningkat pada angka 1,67. Di tahun 2015 angka kematian ibu kembali menurun yakni 1,14. Pada tahun 2016 angka kematian ibu per 100,000 kelahiran hidup naik menjadi 2,47. Sementara di tahun 2017 kembali turun menjadi 0,90.

4. Rasio Posyandu Per Satuan Balita

Posyandu merupakan salah satu bentuk upaya kesehatan bersumber daya masyarakat (UKBM) yang dikelola dan diselenggarakan dari, oleh, untuk dan bersama masyarakat, dalam rangka penyelenggaraan pembangunan kesehatan, guna memberdayakan masyarakat dan memberikan kemudahan kepada masyarakat, dalam memperoleh pelayanan kesehatan dasar, untuk mempercepat penurunan angka kematian ibu dan bayi. Berikut ini merupakan data rasio posyandu per satuan balita di Kabupaten Enrekang Tahun 2012-2017

Tabel 2.1.35
Rasio Posyandu Per Satuan Balita di Kab.Enrekang Tahun 2012-2017

Sumber: Profil Dinas Kesehatan Kab.Enrekang, 2013 s/d 2018

Berdasarkan data di atas, rasio posyandu per satuan balita di Kabupaten Enrekang dalam kurun waktu 2013-2017 cenderung mengalami peningkatan walaupun tidak signifikan. Pada tahun 2012, jumlah posyandu 282 sementara jumlah Balita 19.715 sehingga rasio posyandu per satuan balita sebesar 1,46, sementara di tahun 2017 jumlah posyandu meningkat sebanyak 311 dan jumlah balita sejumlah 19.495 sehingga rasionya 1,59.

5. Rasio Puskesmas, Klinik dan Pustu

Puskesmas sebagai unit pelayanan tingkat pertama dan terdepan dalam sistem pelayanan kesehatan. Puskesmas memiliki fungsi sebagai pusat pembangunan berwawasan kesehatan, pusat pemberdayaan masyarakat, pusat pelayanan kesehatan masyarakat primer dan pusat pelayanan kesehatan perorangan primer. Indikator rasio puskesmas per 100.000 penduduk adalah

No	Indikator	Satuan	2013	2014	2015	2016	2017
1	Jumlah Posyandu	Unit	291	297	301	303	311
2	Jumlah Balita	Anak	19.968	19.369	19.755	19.502	19.495
3	Rasio posyandu per satuan balita		1,46	1,53	1,52	1,55	1,59

salah satu indikator yang digunakan untuk mengetahui keterjangkauan penduduk terhadap puskesmas.

Tabel 2.1.36
Rasio Puskesmas, Klinik, Pustu Per Satuan Penduduk di Kabupaten Enrekang Tahun 2012 - 2017

No	Indikator	2013	2014	2015	2016	2017
1	Rasio puskesmas, klinik, dan pustu per satuan penduduk	40,73	40,73	40	42,15	41,8

Sumber: Kabupaten Enrekang dalam Angka 2012—2018

Berdasarkan data di atas, rasio puskesmas, klinik dan puskesmas pembantu di Kabupaten Enrekang dalam kurun waktu 2014-2017 cenderung mengalami kenaikan rasio, kecuali pada tahun 2015/ Pada tahun 2012, rasio puskesmas/klinik/pustu sebesar 40,73 yang artinya 80 puskesmas/klinik/pustu melayani 100.000 penduduk. Angka ini terus meningkat hingga mencapai 85 puskesmas/klinik/pustu setiap 100.000 penduduk pada tahun 2017.

6. Rasio Rumah Sakit Per Satuan Penduduk

Rumah sakit merupakan salah satu sarana kesehatan yang berfungsi menyelenggarakan pelayanan kesehatan rujukan, asuhan keperawatan secara berkesinambungan, diagnosis serta pengobatan penyakit yang diderita oleh pasien. Rumah sakit sebagai sarana pelayanan kesehatan yang memiliki tenaga medis profesional serta sarana kedokteran yang permanen, dan asuhan keperawatan yang berkesinambungan. Semakin banyak rumah sakit yang tersedia, akan semakin mudah bagi masyarakat dalam mengakses layanan kesehatan, sehingga rumah sakit memiliki peranan penting dalam peningkatan derajat kesehatan masyarakat. Berikut ini merupakan data rasio rumah sakit per satuan penduduk di Kabupaten Enrekang tahun 2013-2017.

Tabel 2.1.37
Rasio Rumah Sakit Per Satuan Penduduk di Kabupaten Enrekang
Tahun 2012-2017

No	Indikator	2013	2014	2015	2016	2017
1	Jumlah Rumah Sakit per Satuan Penduduk	1	1	1	2	2

Sumber: Profil Dinas Kesehatan Kab.Enrekang, 2013 s/d 2018

Berdasarkan data di atas bahwa jumlah Rumah Sakit di Kabupaten Enrekang dari tahun 2013 sampai tahun 2014 berjumlah 1 unit. Pada tahun 2015 jumlah rumah sakit bertambah sehingga menjadi 2 Unit, begitupun di tahun 2017 hanya saja terjadi penambahan jumlah penduduk. Namun dengan kondisi tersebut belum dianggap memadai sehingga penambahan/pembangunan rumah sakit di Kecamatan Alla merupakan salah satu jawaban terhadap kemudahan akses

pelayanan rumah sakit terhadap jumlah penduduk, hanya saja sampai sekarang belum dapat dipergunakan karena belum rampung.

7. Rasio Dokter Per Satuan Penduduk

Data di bawah menunjukkan, pada tahun 2013 jumlah dokter sebanyak 24 orang dengan jumlah penduduk 196394 sehingga menghasilkan rasio 12,22, di tahun 2014 rasio ini stagnan di angka 12,22. Namun di tahun 2015 rasionya menurun karena berkurangnya jumlah dokter sebanyak 2 orang sehingga rasioanya berada diangka 11. Peningkatan rasio terjadi di tahun 2016 pada angka 11,40 dan meningkat drastis pada tahun 2017 sebesar 24,59 karena adanya kebijakan penambahan dokter khususnya dokter spesialis sehingga jumlah dokter sebanyak 50 orang dengan jumlah penduduk sebanyak 203.320 jiwa.

Tabel 2.1.38

No	Indikator	Satuan	2013	2014	2015	2016	2017
1	Jumlah Dokter	Orang	24	24	22	23	50
2	Jumlah penduduk	Orang	196.394	196.401	199.998	201.614	203.320
3	Rasio dokter per satuan Penduduk		12,22	12,22	11	11,40	24,59

Rasio Dokter Per Satuan Penduduk di Kabupaten Enrekang Tahun 2012-2017

Sumber: Profil Dinas Kesehatan Kab.Enrekang, 2014- 2018 dan hasil olahan

8. Rasio Tenaga Medis per Satuan Penduduk

Indikator ini menghitung seberapa banyak tenaga medis yang tersedia per satuan penduduk. Tenaga medis yang dimaksud adalah meliputi perawat gigi, perawat, dan bidan. Berdasarkan data di bawah, jumlah tenaga medis Kabupaten Enrekang Tahun 2013-2017 cenderung mengalami fluktuasi. Seperti yang terlihat pada tahun 2013 misalnya jumlah tenaga medis yang ada sebesar 96,74 tenaga Medis, sementara di tahun 2014 terjadi penurunan tenaga medis yaitu sebesar 91,65. Pada tahun 2015 meningkat kembali sebesar 100 kemudian di tahun 2016 menurun sebesar 99,78 hingga ditahun 2017 menjadi 81,84.

Tabel 2.1.39

**Rasio Tenaga Medis Per Satuan Penduduk di Kabupaten Enrekang
Tahun 2013-2017**

No	Indikator	2013	2014	2015	2016	2017
1	Rasio Tenaga Medis per satuan penduduk	96,74	91,65	100	99,78	81,84

Sumber: Kabupaten Enrekang dalam Angka, 2018

9. Cakupan Komplikasi Kebidanan yang Ditangani

Indikator ini menghitung seberapa banyak komplikasi kebidanan yang ditangani. Komplikasi kebidanan adalah kesakitan pada ibu hamil, ibu bersalin, ibu nifas yang mengancam jiwa ibu dan/atau bayi. Sebagaimana yang disebutkan, komplikasi kebidanan dibedakan menjadi 3 jenis berdasarkan fase ibu, yaitu (1) Komplikasi dalam kehamilan meliputi abortus, hyperemesis gravidarum, perdarahan per vaginam, hipertensi dalam kehamilan (preeklamsia, eklamsia), kehamilan lewat waktu, ketuban pecah, (2) Komplikasi dalam persalinan meliputi kelainan letak/presentasi janin, partus macet/distosia, hipertensi dalam kehamilan (preeklamsia, eklamsia), perdarahan pasca persalinan, infeksi berat/sepsis, kontraksi dini/persalinan premature, kehamilan ganda, dan (3) Komplikasi dalam nifas meliputi hipertensi dalam kehamilan (preeklamsia, eklamsia), infeksi nifas, perdarahan nifas.

Indikator ini menghitung jumlah ibu dengan komplikasi kebidanan di satu wilayah kerja pada kurun waktu tertentu yang mendapat penanganan definitif sesuai dengan standar oleh tenaga kesehatan terlatih pada tingkat pelayanan dasar dan rujukan (Polindes, Puskesmas, Puskesmas PONEK, Rumah Bersalin, RSIA/RSB, RSUD, RSUD PONEK). Berikut merupakan tabel yang menunjukkan perkembangan cakupan komplikasi kebidanan yang ditangani di Kabupaten Enrekang Tahun 2013-2017.

Tabel 2.1.40
Cakupan Komplikasi Kebidanan yang Ditangani di Kabupaten Enrekang
Tahun 2013-2017

No	Indikator	Satuan	2013	2014	2015	2016	2017
1	Cakupan komplikasi kebidanan yang ditangani	Persen	51,60	61,2	76,44	69,29	50,61

Sumber: Profil Dinas Kesehatan Kab.Enrekang, 2014 s.d. 2018

Dapat dilihat pada data di atas, jumlah komplikasi kebidanan yang ditangani di Kabupaten Enrekang dalam kurun waktu 2013-2017 menunjukkan kondisi yang fluktuatif dengan kecenderungan sedikit meningkat. Pada tahun

2013, jumlah komplikasi yang ditangani secara difinitif persentasenya 51,60 kemudian terjadi peingkatan di tahun 2014 menjadi 61,2 persen, selanjutnya, kembali mengalami peningkatan hingga 76,44 pada tahun 2015, dan turun di tahun 2016 yakni 69,29 persen dan terjadi lagi penurunan di tahun 2017 sebesar 50,61 persen.

10. Cakupan Pertolongan Persalinan oleh Tenaga Kesehatan yang Memiliki Kompetensi Kebidanan

Persalinan yang ditolong oleh tenaga medis seperti dokter atau bidan dianggap lebih baik daripada yang ditolong dukun atau lainnya karena dapat menggambarkan tingkat kemajuan pelayanan kesehatan, terutama pada saat kelahiran. Data penolong kelahiran merupakan salah satu indikator kesehatan terutama yang berhubungan dengan tingkat kesehatan ibu dan anak maupun pelayanan kesehatan secara umum. Proporsi pertolongan kelahiran oleh tenaga kesehatan terlatih atau cakupan pertolongan persalinan oleh bidan atau tenaga kesehatan merupakan perbandingan antara persalinan yang ditolong oleh tenaga kesehatan terlatih, seperti dokter, bidan, perawat, dan tenaga medis lainnya dengan jumlah persalinan seluruhnya yang dinyatakan dalam persentase. Dengan indikator ini dapat diperkirakan proporsi persalinan yang ditangani tenaga kesehatan dan ini menggambarkan kemampuan manajemen program KIA dalam pertolongan persalinan sesuai standar. Berikut ini merupakan data perkembangan cakupan pertolongan persalinan oleh tenaga kesehatan yang memiliki kompetensi kebidanan di Kabupaten Enrekang.

Tabel 2.1.41
Cakupan Pertolongan Persalinan oleh Tenaga Kesehatan yang Memiliki Kompetensi Kebidanan di Kabupaten Enrekang Tahun 2013-2017

No	Indikator	Satuan	2013	2014	2015	2016	2017
1	Cakupan pertolongan persalinan oleh tenaga kesehatan yang memiliki kompetensi kebidanan	Persen	96.80	77,78	85,13	85,54	96,93

Sumber: Dinas Kesehatan Kab.Enrekang 2018

Berdasarkan data di atas, cakupan pertolongan persalinan oleh tenaga kesehatan yang memiliki kompetensi kebidanan di Kabupaten Enrekang dalam kurun waktu 2013-2017 memiliki kecenderungan berada pada kondisi yang baik, meskipun pada tahun 2014 terjadi penurunan pada angka 77,78. Di luar tahun

2014, cakupan pertolongan persalinan terus menunjukkan peningkatan. Perlu dilakukan peningkatan indikator hingga mencapai 100 persen setiap tahun agar seluruh para ibu yang melahirkan mendapatkan pertolongan sesuai standar hingga berdampak pada menurunnya angka kematian bayi serta angka kematian ibu melahirkan.

11. Cakupan Desa/Kelurahan Universal Child Immunization (UCI)

Universal Child Immunization (UCI) merupakan tercapainya imunisasi dasar secara lengkap pada bayi (0-11 bulan), ibu hamil, wanita usia subur dan anak sekolah tingkat dasar. Imunisasi dasar lengkap pada bayi meliputi: 1 dosis BCG, 3 dosis DPT, 4 dosis polio, 4 dosis hepatitis B, 1 dosis campak. Imunisasi memberikan kontribusi besar dalam meningkatkan *Human Development Index* terkait dengan angka umur harapan hidup karena dapat menghindari kematian yang tidak diinginkan. Keberhasilan upaya imunisasi akan dapat meningkatkan kualitas anak bangsa sebagai penerus perjuangan di masa mendatang. Berikut merupakan tabel yang menunjukkan perkembangan cakupan desa/kelurahan *Universal Child Immunization* (UCI) di Kabupaten Enrekang.

Tabel 2.1.42
Cakupan Desa/Kelurahan Universal Child Immunization (UCI)
di Kabupaten Enrekang Tahun 2013-2017

No	Indikator	Satuan	2013	2014	2015	2016	2017
1	Jumlah Desa/Kelurahan UCI	Unit	126	122	117	123	129
2	Jumlah Seluruh Desa/Kelurahan	Unit	129	129	129	129	129
3	Cakupan kelurahan Universal Child Immunization (UCI)	Persen	97,6	94,57	90,69	95,34	100

Sumber: Profil Dinas Kesehatan Kab.Enrekang, 2014 s/d 2018

Dapat dilihat pada tabel di atas bahwa, cakupan desa/kelurahan Universal Child Immunization (UCI) di Kabupaten Enrekang dalam kurun waktu 2013-2017 telah mencapai angka yang memuaskan. Apalagi di tahun 2017 telah mencapai 100 persen. Hal ini menunjukkan bahwa masyarakat Kabupaten Enrekang telah mendapatkan pelayanan imunisasi baik melalui posyandu, puskesmas maupun rumah sakit.

12. Cakupan Balita Gizi Buruk Mendapat Perawatan

Cakupan balita gizi buruk yang mendapat perawatan merupakan perbandingan antara jumlah balita gizi buruk yang mendapat perawatan disarana pelayanan kesehatan disatu wilayah kerja pada kurun waktu tertentu dibagi jumlah seluruh balita gizi buruk yang ditemukan. Berikut ini merupakan tabel perkembangan cakupan balita gizi buruk di Kabupaten Enrekang.

Tabel 2.1.43
Cakupan Balita Gizi Buruk Mendapat Perawatan
di Kab.Enrekang Tahun 2013-2017

No	Indikator	Satuan	2013	2014	2015	2016	2017
1	Jumlah balita gizi buruk mendapat perawatan	Anak	10	9	5	5	7
2	Jumlah seluruh balita gizi buruk yang ditemukan	Anak	10	9	5	5	7
3	Cakupan Balita Gizi Buruk mendapat perawatan	Persen	100	100	100	100	100

Sumber: Profil Dinkes Kab.Enrekang, 2014—2018

Merujuk pada tabel di atas, kasus balita gizi buruk yang ditemukan di Kabupaten Enrekang dalam kurun waktu 2013-2017 seluruhnya telah mendapatkan perawatan (100%). Data di atas cenderung menurun hanya saja di tahun 2017 meningkat jumlahnya menjadi 7 orang dimana di tahun 2016 jumlahnya 5 orang. Untuk mencapai angka 100% tersebut, sudah dilakukan beberapa upaya antara lain melalui Pelayanan Kesehatan Keluarga dan Reproduksi, Perbaikan Gizi Masyarakat dan PMT (Pemberian makanan tambahan), Pemulihan Ibu Hamil KEK (Kekurangan Energi Kronis) dan PMT Balita Gizi Buruk dan Kurang, serta Rumah tunggu serta Peningkatan Pembinaan terhadap Posyandu.

13. Persentase Anak Usia 1 Tahun yang diimunisasi Campak

Dari data di bawah menunjukkan hasil imunisasi campak di Kabupaten Enrekang tahun 2013-2017 cenderung fluktuatif. Pada tahun 2013 persentasenya sebesar 96,24%. Di tahun berikutnya meningkat dari 96,34% menjadi 100%. Pada tahun 2015 turun menjadi 95,29 namun ditahun tahun berikutnya kembali meningkat hingga di tahun 2017 mencapai 100 persen imunisasi campak pada anak usia 1 tahun di Kabupaten Enrekang.

Tabel 2.1.44
Persentase Anak Usia 1 Tahun yang diimunisasi Campak
di Kab.Enrekang Tahun 2013-2017

No	Indikator	Satuan	2013	2014	2015	2016	2017
1	Persentase anak usia 1 tahun yang diimunisasi campak	Persen	96,34	100	95,29	97,12	100

Sumber: Profil Dinkes Kab.Enrekang, 2014—2018

14. Cakupan Penemuan dan Penanganan Penderita Penyakit TBC BTA

Cakupan penemuan dan penanganan penderita TBC BTA adalah jumlah penderita baru TBC BTA yang ditemukan dan diobati di suatu wilayah kerja selama 1 tahun dibanding dengan jumlah perkiraan penderita baru TBC BTA dalam kurun waktu yang sama. Penemuan TBC BTA adalah penemuan pasien baru melalui pemeriksaan dahak sewaktu pagi dan sewaktu (SPS) dan diobati di unit pelayanan kesehatan dalam suatu wilayah kerja pada waktu tertentu. Berikut ini merupakan perkembangan cakupan penemuan dan penanganan penderita TBC BTA di Kabupaten Enrekang.

Tabel 2.1.45
Cakupan Penemuan dan Penanganan Penderita Penyakit TBC BTA
di Kabupaten Enrekang Tahun 2013-2017

No	Indikator	Satuan	2013	2014	2015	2016	2017
1	Cakupan penemuan dan penanganan penderita penyakit TBC BTA	Persen	11,06	12,97	13,75	22,22	23,3

Sumber:Profil Dinas Kesehatan Kabupaten Enrekang, 2014—2018

Dapat dilihat pada tabel di atas, cakupan penemuan dan penanganan penderita TBC BTA di Kabupaten Enrekang dalam kurun waktu 2013-2017 menunjukkan peningkatan. Pada tahun 2013, cakupan penemuan dan penanganan penderita TBC BT mencapai 11,06%, kemudian mengalami peningkatan di tahun 2014 menjadi 12,97%. Tahun 2015, cakupan penemuan dan penanganan penderita TBC BT naik mencapai 13,75%, kembali naik di tahun 2016 menjadi 22,22%, selanjutnya meningkat di tahun 2017 menjadi 23,3%.

15. Cakupan Penemuan dan Penanganan Penderita Penyakit DBD

Demam Berdarah Dengue (DBD) merupakan penyakit yang ditandai dengan panas mendadak yang berlangsung terus-menerus selama 2-7 hari tanpa sebab yang jelas, tanda-tanda perdarahan (sekurang-kurangnya uji *Torniquet*

positif), disertai/tanpa pembesaran hati (*hepatomegali*), *trombositopenia* (trombosit $\leq 100.000/\mu\text{l}$), peningkatan *hematocrit* $\geq 20\%$. Cakupan penemuan dan penanganan penderita penyakit DBD dihitung berdasarkan perbandingan antara jumlah penderita DBD yang ditangani sesuai SOP di satu wilayah kerja selama 1 tahun dan jumlah penderita DBD yang ditemukan di satu wilayah dalam kurun waktu yang sama. Berikut ini merupakan data perkembangan cakupan penemuan dan penanganan penderita penyakit DBD di Kabupaten Enrekang.

Tabel 2.1.46
Cakupan Penemuan dan Penanganan Penderita Penyakit DBD di Kabupaten Enrekang Tahun 2013-2017

No	Indikator	Satuan	2013	2014	2015	2016	2017
1	Jumlah penderita baru DBD yang ditemukan dan diobati	Jiwa	55	12	52	153	81
2	Jumlah perkiraan penderita baru DBD	Jiwa	55	12	52	153	81
3	Cakupan penemuan dan penanganan penderita penyakit DBD	Persen	100	100	100	100	100

Sumber : Profil Dinas Kesehatan Kabupaten Enrekang, 2014—2018

Pada tabel di atas terlihat bahwa cakupan penemuan dan penanganan penderita penyakit DBD di Kabupaten Enrekang dalam kurun waktu 2013-2017 berada pada persentase 100 persen. Jika dilihat dari jumlah penderita DBD yang ada, terjadi fluktuasi kasus dalam kurun 5 tahun terakhir. Pada tahun 2013 terdapat 55 kasus DBD dan kemudian pada tahun 2014 menurun menjadi 12 kasus DBD. Tahun 2015 meningkat tajam yakni 52 kasus, bahkan di tahun 2016 mencapai di angka 153 kasus DBD dan di tahun 2017 turun menjadi 81 kasus.

16. Angka Kejadian dan Kematian Akibat Malaria

Angka kejadian malaria hasil dari pembagian antara penduduk yang menderita malaria pada tahun tertentu dengan jumlah penduduk pada pertengahan tahun dikalikan 100.000. Karena data penduduk dipertengahan tahun tidak tersedia maka jumlah penduduk yang diambil adalah jumlah penduduk diakhir tahun. Dari data, di tahun 2013 angka kejadian malaria 61,61, di tahun 2014 turun dengan angka 44,29, kemudian di tahun 2015 kembali turun diangka 32, selanjutnya di tahun 2016 naik menjadi 48,60 angka kejadian dan di tahun 2017 turun di angka kejadian malaria 30,00.

Tabel 2.1.47**Angka Kejadian Malaria di Kabupaten Enrekang Tahun 2013-2017**

No	Indikator	2013	2014	2015	2016	2017
1	Angka Kejadian Malaria	61,61	44,29	32,00	48,60	30,00

Sumber :
er :

Profil Dinas Kesehatan Kabupaten Enrekang, 2014—2018

Walaupun angka kejadian malaria pernah berada pada 61,61 di tahun 2013 dan penduduk yang menderita malaria di tahun 2016 mencapai angka 153 dan di tahun 2017 turun menjadi 81, namun mulai tahun 2013 sampai dengan tahun 2017 tingkat kematian akibat malaria belum ada.

17. Prevalensi HIV/AIDS (persen) sari Total Populasi

Merujuk dari data, di Kabupaten Enrekang pada tahun 2014 pengidap penyakit AIDS berjumlah 10 orang dengan prevalensi 0,005 persen, kemudian di tahun 2015 turun menjadi 8 orang dengan pravelensi 0,004, setelah itu di tahun 2016 tersisa 1 orang dan di tahun 2017 bertambah menjadi 2 orang dengan prevalensi 0,0009.

Tabel 2.1.48

**Prevalensi HIV/AIDS (persen) dari Total Populasi
di Kabupaten Enrekang Tahun 2014-2017**

No	Indikator	Satuan	2014	2015	2016	2017
1	Jumlah pasien HIV dan AIDS di satu wilayah kerja pada kurun waktu tertentu	Orang	10	8	1	2
2	Jumlah Penduduk disatu wilayah kerja pada kurun waktu yang sama	Orang	196.401	199.998	201.614	203.320
3	Prevalensi HIV/AIDS dari total populasi	Persen	0,005	0,004	0,0004	0,0009

Sumber : Profil Dinas Kesehatan Kabupaten Enrekang, 2014 s/d 2018

18. Cakupan Puskesmas

Puskesmas merupakan unit pelaksana teknis dari Dinas kesehatan Kabupaten yang berada di wilayah kecamatan yang melaksanakan tugas-tugas operasional pembangunan kesehatan. Salah satu indikator untuk mengetahui cakupan puskesmas dihitung berdasarkan perbandingan antara jumlah puskesmas dan jumlah seluruh kecamatan di Kabupaten Enrekang. Berikut ini data cakupan puskesmas di Kabupaten Enrekang.

Tabel 2.1.49
Cakupan Puskesmas di Kabupaten Enrekang Tahun 2013-2017

No	Indikator	Satuan	2013	2014	2015	2016	2017
1.	Jumlah Puskesmas	Unit	13	13	13	13	13
2.	Jumlah Seluruh Kecamatan	Unit	12	12	12	12	12
3.	Cakupan puskesmas	Persen	108,3	108,3	108,3	108,3	108,3

Sumber : Profil Dinas Kesehatan Kabupaten Enrekang, 2014 s/d 2018

Data di atas menunjukkan dari tahun 2013—2017. Jumlah puskesmas dan jumlah kecamatan tidak mengalami perubahan sehingga cakupan puskesmas sebesar 108,3 persen.

19. Cakupan Puskesmas Pembantu

Puskesmas pembantu didirikan dengan tujuan memberikan akses pelayanan yang lebih dekat untuk wilayah yang jauh dari puskesmas utama. Meskipun merupakan unit pelayanan yang sederhana, namun diharapkan kehadiran puskesmas pembantu ini mampu menunjang dan membantu memperluas jangkauan puskesmas dengan melaksanakan kegiatan – kegiatan yang dilakukan puskesmas dalam ruang lingkup wilayah yang lebih kecil serta jenis dan kompetensi pelayanan yang disesuaikan dengan kemampuan tenaga dan sarana yang tersedia.

Tabel 2.1.50
Cakupan Puskesmas Pembantu di Kabupaten Enrekang Tahun 2013-2017

No	Indikator	Satuan	2013	2014	2015	2016	2017
1.	Jumlah puskesmas pembantu	Unit	67	67	67	69	69
2.	Jumlah Kelurahan	Unit	129	129	129	129	129
3.	Cakupan puskesmas pembantu	Persen	51,93	51,93	51,93	53,48	53,48

Sumber : Profil Dinas Kesehatan Kabupaten Enrekang, 2014 s/d 2018

Data tersebut di atas menunjukkan bahwa cakupan puskesmas pembantu di Kabupaten Enrekang di tahun 2013—2015 tidak berubah dan naik di tahun 2016 menjadi 53,48 persen dan di tahun 2017 tetap dengan persentase yang sama.

20. Cakupan Kunjungan Ibu Hamil K4

Cakupan ini didapat dari hasil pembagi antara jumlah ibu hamil yang memperoleh pelayanan antenatal K4 di satu wilayah kerja pada waktu tertentu dengan jumlah sasaran ibu hamil di suatu wilayah kerja dalam kurun waktu sama dikali 100%. Data empat tahun terakhir menunjukkan kenaikan kecuali di tahun 2016. Di tahun 2014 cakupan kunjungan ibu hamil K4 berada pada persentase 76,7 persen, naik di tahun 2014 menjadi 87,3 persen, kemudian di tahun 2016 turun menjadi 68,90 persen dan naik di tahun 2017 dipersentase 80,51 persen.

Tabel 2.1.51
Cakupan Kunjungan Ibu Hamil K4 di Kabupaten Enrekang
Tahun 2013-2017

No	Indikator	Satuan	2014	201	2016	2017
1.	Jumlah ibu hamil yang memperoleh pelayanan antenatal K4 di satu wilayah kerja pada waktu tertentu	Orang	3.496	3.459	2.710	2.899
2.	Jumlah sasaran ibu hamil di suatu wilayah kerja dalam kurun waktu	Orang	4.565	3.964	3.933	3.601
3.	Cakupan puskesmas pembantu	Persen	76,6	87,3	68,90	80,51

Sumber : Profil Dinas Kesehatan Kabupaten Enrekang, 2014—2018

21. Cakupan Pelayanan Nifas

Di tahun 2014 cakupan pelayanan nifas 92,23 persen dengan, kemudian di tahun 2015 turun menjadi 85,12 persen, selanjutnya di tahun 2016 naik dipersentase 86,04 dan di tahun 2017 naik lagi pada persentase 97,45 persen.

Tabel 2.1.52
Cakupan Pelayanan Nifas di Kabupaten Enrekang
Tahun 2013-2017

No	Indikator	Satuan	2014	2015	2016	2017
1.	Jumlah peserta ibu nifas yang telah memperoleh 3 kali pelayanan nifas sesuai standar di satu wilayah kerja pada waktu	Orang	3.492	3.223	3.232	3.367
2.	Seluruh ibu nifas di satu wilayah kerja dalam kurun waktu yang sama	Orang	3.786	3.786	3.756	3.455
3.	Cakupan puskesmas pembantu	Persen	92,23	85,12	86,04	97,45

Sumber : Profil Dinas Kesehatan Kabupaten Enrekang, 2014—2018

22. Cakupan Penjangkaran Kesehatan Siswa SD dan Setingkat

Di Kabupaten Enrekang pada tahun 2014 cakupan penjangkaran persentasenya 56,1 persen, kemudian mengalami kenaikan di tahun 2015 dengan persentase 88,36 persen, di tahun 2016 justru mengalami kenaikan yang cukup signifikan yakni 140,76 persen. Selanjutnya di tahun 2017 kembali turun yakni pada persentase 82,08 persen.

Tabel 2.1.53
Cakupan Penjangkaran Kesehatan Siswa SD dan Setingkat di Kabupaten Enrekang
Tahun 2013-2017

No	Indikator	Satuan	2014	2015	2016	2017
1.	Jumlah murid SD dan setingkat yang diperiksa kesehatannya oleh tenaga kesehatan atau tenaga terlatih disatu wilayah kerja pada kurun waktu tertentu	Orang	3.010	4.649	6.758	3.941
2.	Jumlah murid SD dan setingkat di satu wilayah kerja dalam kurun waktu yang sama	Orang	5.362	5.261	4.801	4.801
3.	Cakupan penjangkaran kesehatan siswa SD dan setingkat	Persen	56,1	88,4	140,7	82,08

Sumber : Profil Dinas Kesehatan Kabupaten Enrekang, 2014—2018

C. Pekerjaan umum dan Penataan Ruang

1. Proporsi Panjang Jalan Kabupaten Dalam Kondisi Baik

Pembangunan infrastruktur jalan di kabupaten Enrekang merupakan prioritas yang dilaksanakan setiap tahunnya untuk memenuhi kebutuhan masyarakat terhadap akses jalan yang lebih baik. Kondisi jaringan jalan dapat dikelompokkan menjadi 4 (empat), yaitu: Jalan kondisi baik (B) adalah semua ruas jalan dimana permukaan perkerasan, bahu jalan dan saluran samping dalam kondisi baik menurut kriteria teknis (tingkat kerusakan $\leq 6\%$), sehingga arus lalu lintas dapat berjalan lancar dan tidak ada hambatan yang disebabkan oleh kondisi jalan. Jalan Kondisi Sedang (S) adalah semua ruas jalan dimana permukaan perkerasan, bahu jalan dan saluran samping dalam kondisi sedang menurut kriteria teknis (tingkat kerusakan 6-1 %). Kerusakan yang ada belum menimbulkan gangguan terhadap kelancaran arus pergerakan lalu – lintas. Kondisi Rusak (R) adalah semua ruas jalan dimana permukaan perkerasan, bahu jalan dan saluran samping dalam kondisi rusak menurut kriteria teknis (tingkat kerusakan 10- 20%).

Kerusakan yang ada sudah sangat menghambat kelancaran arus pergerakan lalu - lintas, sehingga kendaraan harus berjalan secara perlahan-lahan, mengurangi kecepatannya, kadangkala harus berhenti akibat adanya kerusakan atau hambatan pada permukaan perkerasan.

Kondisi Rusak Berat (RB) adalah semua ruas jalan dimana permukaan perkerasan, bahu jalan dan saluran samping dalam kondisi rusak berat menurut kriteria teknis (tingkat kerusakan > 20 %). Kerusakan yang ada sudah sangat parah dan nyaris tidak dapat lagi dilewati oleh kendaraan roda 4, atau hanya dapat dilewati dengan kecepatan sangat rendah.

Panjang jalan kabupaten di kabupaten enrekang yakni 508,34 km, kondisi kinerja awal di tahun 2014 proporsinya Panjang jalan kabupaten yang kondisi baik sebesar 48,4 persen dari 508,34 km yaitu 246,03 km. Capaian akhir tahun 2018 presentase capaiannya sebesar 62,98 persen dari 508,34 km atau sekitar 320,15 km. Sementara, panjang jalan kondisi baik provinsi Sulawesi selatan di tahun 2013 yakni 467,46 km dari panjang jalan keseluruhan yaitu 1.147,51 km, sehingga proporsi Panjang jalan dalam kondisi baik provinsi Sulawesi Selatan di tahun 2013 yakni 40,73 persen. Kemudian, di tahun 2017 panjang jalan keseluruhan jalan provinsi yakni 1.500,15 km, dimana Panjang jalan kondisi baik 556,05 km, sehingga proporsi Panjang jalan provinsi dalam kondisi baik sebesar 37,07 persen. Selanjutnya, Panjang jalan nasional yaitu 47.017 km, dimana kategori kondisi baik sepanjang 24.334 km. Itu berarti proporsi panjang jalan dalam kondisi baik sebesar 51,75 persen.

Tabel 2.1.54
Proporsi Panjang Jalan dalam Kondisi Baik Kabupaten Enrekang

Proporsi Panjang Jalan dalam Kondisi Baik	2014	2015	2016	2017	2018
	48,4	51,5	58,12	60,2	62,98

Tahun 2014-2017

Sumber Data: DPU Kab.Enrekang, 2018 dan hasil Olahan

Berdasarkan tabel di atas, proporsi panjang jalan dalam kondisi baik terus mengalami peningkatan walaupun tidak signifikan. Sejak tahun 2014 capaian panjang jalan mantap 48,4 % dan meningkat sampai tahun 2018 hanya sampai 62,98 %. Jumlah peningkatannya hanya mencapai 14.58 % saja.

2. Persentase Rumah Tinggal Bersanitasi

Persentase rumah tinggal bersanitasi adalah proporsi rumah tinggal bersanitasi terhadap jumlah rumah tinggal. Sanitasi rumah adalah usaha kesehatan masyarakat yang menitikberatkan pada pengangawasan struktur fisik, dimana orang menggunakannya sebagai tempat berlindung yang mempengaruhi derajat kesehatan manusia. Sarana tersebut antara lain ventilasi, suhu, kelembaban, kepadatan hunian, penerangan alami, konstruksi bangunan, sarana pembuangan sampah, sarana pembuangan kotoran manusia, dan penyediaan air bersih.

Persentase rumah tinggal bersanitasi di Kabupaten Enrekang dapat dilihat pada tabel berikut.

Tabel 2.1.55
Persentase Rumah Tinggal Bersanitasi
di Kabupaten Enrekang Tahun 2016-2018

No	Uraian	2016	2017	2018
1	Persentase Rumah Tinggal Bersanitasi	55,14	62,05	62,05

Sumber : RPJMD Kabupaten Enrekang 2014-2018

Secara keseluruhan persentase rumah tinggal yang bersanitasi baik di Kabupaten Enrekang meningkat tidak signifikan. Pada tahun 2016 ke tahun 2018 peningkatannya hanya 6,91% dari angka 55,14% ke angka 62,05%.

3. Presentase Sempadan Sungai yang dipakai bangunan liar

Garis sempadan sungai adalah garis batas luar pengamanan sungai yang membatasi adanya pendirian bangunan di tepi sungai. Garis batas ini berfungsi untuk menjamin kelestarian dan fungsi sungai, dan juga menjaga masyarakat dari bahaya bencana seperti banjir dan longsor. Walaupun telah ditegaskan namun sayangnya masyarakat masih belum sadar serratus persen dalam hal ketertiban dalam mendirikan bangunan.

Tabel 2.1.56
Persentase Sempadan Sungai yang dipakai Bangunan Liar
di Kabupaten Enrekang Tahun 2014-2017

Presentase Sempadan yang dipakai Bangunan Liar	2014	2015	2016	2017
	2,09	2,09	2,09	2,09

Sumber Data: DPU Kab.Enrekang, 2018 dan hasil Olahan

Berdasarkan data di atas mulai tahun 2014 sampai dengan tahun 2017 presentase sempadan yang dipakai bangunan liar tidak bertambah. Hal ini dikarenakan pemerintah daerah serius dalam mengantisipasi masyarakat yang ingin membangun di sempadan sungai.

4. Persentase Irigasi Kabupaten Dalam Kondisi Baik

Persentase irigasi kabupaten dalam kondisi baik didapatkan dari hasil pembagian dari luas irigasi kabupaten dalam kondisi baik dengan luas irigasi kabupaten di kali 100%.

Di Kabupaten Enrekang persentasenya fluktuatif namun cenderung meningkat. Di tahun 2014 persentasenya 49,26 dengan luas irigasi kabupaten dalam kondisi baik sepanjang 4.357,31 dan luas irigasi kabupaten sepanjang 8.845,80, kemudian di tahun 2015 meningkat persentasenya menjadi 53,87. Namun di tahun 2015 turun persentasenya menjadi 51,55 dengan Panjang luas irigasi kabupaten dalam kondisi baik 4.560,00 dengan luas irigasi pada angka yang sama, sementara di tahun 2017 meningkat dimana luas irigasi kabupaten dalam kondisi yang baik yakni 4.780,00 sehingga persentasenya naik menjadi 54,04. Persentase ini meningkat lagi pada tahun 2018 menjadi 55,8%.

Tabel 2.1.57
Persentase Irigasi Kabupaten dalam Kondisi Baik di Kabupaten Enrekang
Tahun 2014-2018

Persentase Irigasi Kabupaten dalam Kondisi Baik	2014	2015	2016	2017	2018
	49,26	53,87	51,55	54,04	55,8

Sumber Data: DPU Kab.Enrekang, 2018

Berdasarkan data dari Dinas Pekerjaan Umum, Rasio Jaringan irigasi Kabupaten Enrekang dari tahun ke tahun meningkat walaupun kenaikan tersebut tidak signifikan. Rasio jaringan irigasi pada tahun 2014 sebesar 40,13, kemudian naik di tahun 2015 dengan rasio 40,81. Kenaikan juga terjadi di tahun 2016 menjadi 41,49 dan di tahun 2017 meningkat rasionya menjadi 42,17. Peningkatan tidak terlalu tinggi terjadi juga di tahun 2018 pada angka 42,84.

Tabel 2.1.58
Rasio Jaringan Irigasi di Kabupaten Enrekang Tahun 2014-2017

Rasio Jaringan Irigasi	2014	2015	2016	2017	2018
	40,13	40,81	41,49	42,17	42,84

Sumber Data: DPU Kab.Enrekang, 2018

5. Rasio Ruang Terbuka Hijau Per Satuan Luas Wilayah ber HPL/HGB

Ruang terbuka hijau adalah area memanjang/jalur dan atau mengelompok, yang penggunaannya lebih bersifat terbuka, tempat tumbuh tanaman, baik yang tumbuh secara alamiah maupun yang sengaja ditanam. Sedangkan HPL (hak pengelolaan tanah) adalah hak menguasai dari Negara yang kewenangan pelaksanaannya sebagian dilimpahkan kepada pemegang haknya untuk merencanakan peruntukannya. HGB adalah hak untuk mendirikan dan mempunyai bangunan-bangunan atas tanah yang bukan miliknya sendiri, dengan jangka waktu paling lama 30 tahun.

Rasio ruang terbuka hijau di Kabupaten Enrekang dari tahun 2014 sampai dengan tahun 2017 tidak mengalami perubahan. Di tahun 2014 luas ruang terbuka hijau seluas 431 sementara luas wilayah ber HPL/HGB seluas 1.810 sehingga rasionya 0,23, angka ini sama sampai pada tahun 2017.

Tabel 2.1.59
Rasio Ruang Terbuka Hijau Per Satuan Luas Wilayah ber HPL/HGB di Kabupaten Enrekang Tahun 2014-2017

Rasio Ruang Terbuka Hijau Per Satuan Luas Wilayah ber HPL/HGB	2014	2015	2016	2017
	0,23	0,23	0,23	0,23

Sumber

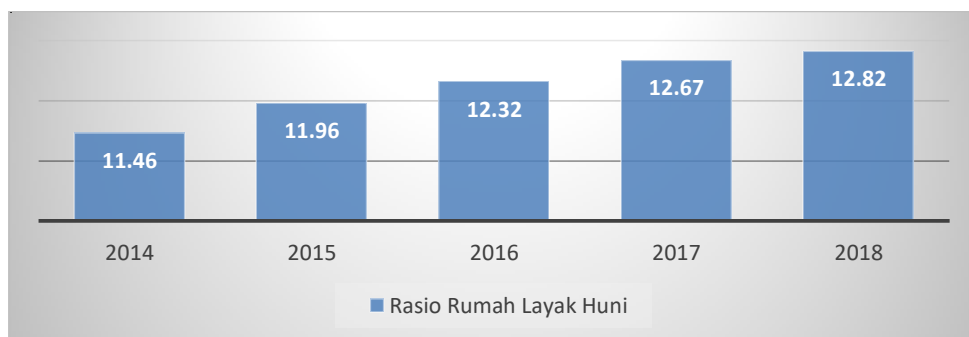
Data: DPU Kab.Enrekang, 2018

D. Perumahan Rakyat dan Kawasan Permukiman

1. Rasio Rumah Layak Huni

Data menunjukkan bahwa dari tahun 2014 hingga tahun 2018, Rasio rumah layak huni di Kabupaten mengalami peningkatan. Tahun 2014 rasionya mencapai 11,46 terus mengalami peningkatan hingga tahun 2018 mencapai 12,82. Meningkatnya rasio rumah layak huni bagi masyarakat Kabupaten Enrekang mengindikasikan peran pemerintah daerah atas kehidupan yang layak bagi masyarakatnya, selain itu berimplikasi terhadap peningkatan kesejahteraan masyarakat Kabupaten Enrekang.

Gambar 2.1.6
Rasio Rumah Layak Huni Kabupaten Enrekang Tahun 2013–2017



Sumber: Dinas Perumahan dan Pemukiman Kabupaten Enrekang, 2018

2. Rasio Pemukiman Layak Huni

Setiap tahun di Kabupaten Enrekang luas pemukiman layak huni mengalami peningkatan yang berdampak pada rasio pemukiman layak huni. Di tahun 2013 rasio pemukiman layak huni sebesar 0,65, yang kemudian meningkat tipis ke angka 0,68 pada tahun 2015. Pada tahun 2016, rasio naik menjadi 0,7. Berturut-turut angka ini naik 0,03 pada tahun 2017 dan 2018 menjadi 0,73 dan 0,76.

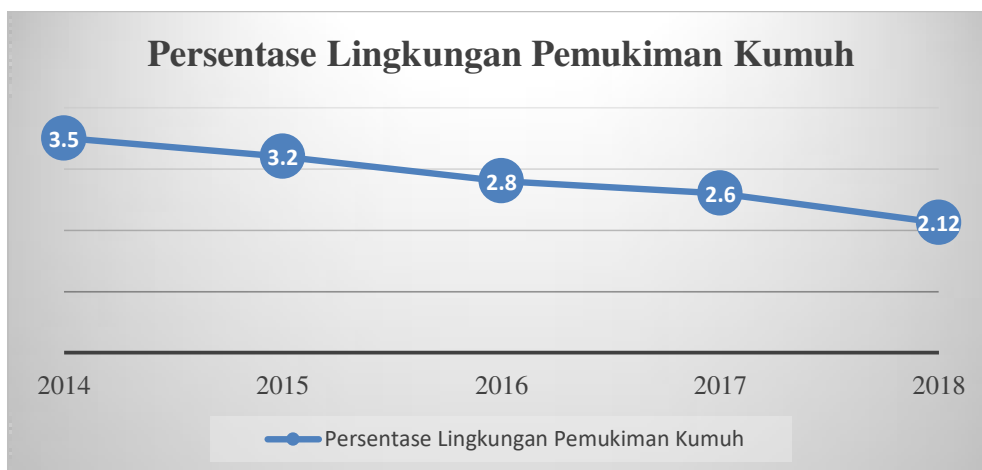
Gambar 2.1.7
Rasio Pemukiman Layak Huni Kabupaten Enrekang Tahun 2014—2017



Sumber: Dinas Perumahan dan Pemukiman Kabupaten Enrekang 2018

3. Persentase Lingkungan Pemukiman Kumuh

Gambar 2.1.8
Persentase Lingkungan Permukiman Kumuh
Kabupaten Enrekang Tahun 2014–2018



Sumber: Dinas TarkimTR, 2018

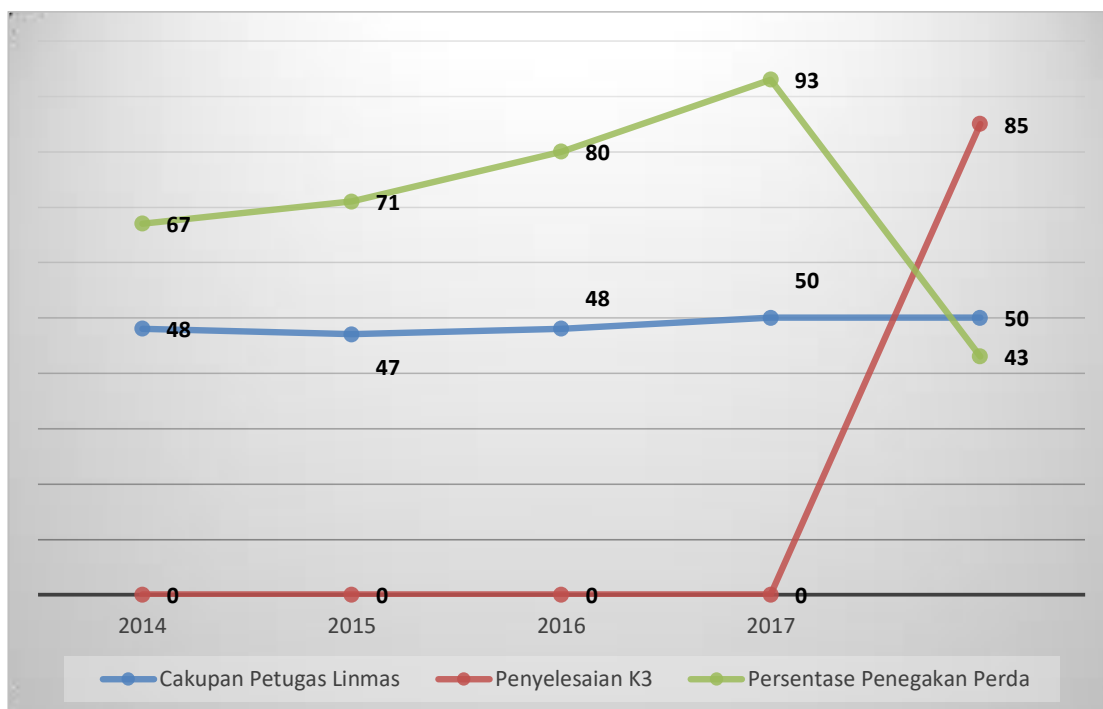
Persentase lingkungan pemukiman kumuh pada rentang waktu 2014—2018 terus menurun. Data yang ada di tahun 2014 persentasenya 3,5, tahun 2015 menjadi 3,2, tahun 2016 turun menjadi 2,8, tahun 2017 turun dengan persentase 2,6 dan di tahun 2017 menjadi 2,12 persen.

E. Ketenteraman, Ketertiban umum, dan Perlindungan Masyarakat

Berdasarkan Undang-Undang Nomor 23 Tahun 2014 tentang Pemerintahan Daerah dinyatakan kewenangan ketenteraman, ketertiban umum, dan perlindungan masyarakat merupakan urusan wajib pelayanan dasar. Upaya mewujudkan ketenteraman dan ketertiban umum serta perlindungan masyarakat menjadi prasyarat bagi terselenggaranya tata kehidupan masyarakat, aktivitas sosial ekonomi dan pembangunan daerah.

Berikut data kinerja Ketentrman, Ketertiban Umum, dan Perlindungan Masyarakat

Gambar 2.1.9
Kinerja Ketertraman, Ketertiban Umum, dan Perlindungan Masyarakat
Kabupaten Enrekang 2014—2018

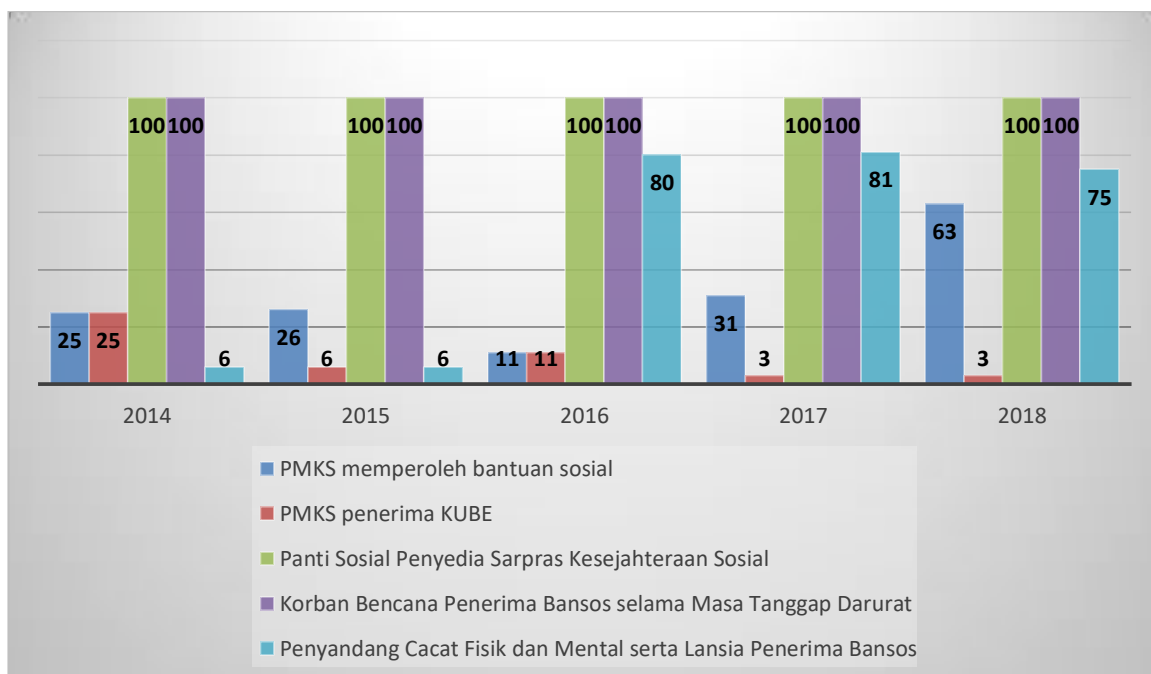


Sumber: Satpol PP dan Pemadaman Kebakaran Kab.Enrekang, 2018

Cakupan petugas perlindungan masyarakat (Linmas) di Kabupaten Enrekang mengalami progress yang fluktuatif dari tahun ke tahun. Data di tahun 2014 persentasenya 48 kemudian turun menjadi 47 di tahun 2015, namun di tahun 2016 naik menjadi 48, di tahun 2017 dan 2018 meningkat dengan persentase yang sama yaitu 50. Tingkat penyelesaian pelanggaran K3 di tahun 2018 jumlahnya 85. Persentase penegakan Perda dihasilkan dari jumlah penyelesaian penegakan perda dibagi dengan jumlah pelanggaran perda. Di tahun 2014 persentasenya 67 persen, tahun 2015 naik 71 persen dan di tahun 2016 naik menjadi 80 persen. Persentase ini naik kembali pada angka 93%, dan persentase ini menurunkan drastis pada tahun 2018 yaitu pada angka 43%.

F. Sosial

Gambar 2.1.10
Data Kinerja Sosial Kabupaten Enrekang Tahun 2014—2018



Sumber : Dinas Sosial Kab.Enrekang, 2018

Sasaran pelayanan urusan sosial adalah para PMKS yang merupakan seseorang, keluarga, atau kelompok masyarakat yang karena suatu hambatan, kesulitan, atau gangguan tidak dapat melaksanakan fungsi sosialnya dan karenanya tidak dapat menjalin hubungan yang serasi dan kreatif dengan lingkungannya sehingga tidak dapat memenuhi kebutuhan hidupnya (jasmani, rohani dan sosial) secara memadai dan wajar.

Persentase PMKS yang memperoleh bantuan sosial adalah proporsi jumlah PMKS yang diberikan bantuan terhadap jumlah PMKS yang seharusnya menerima bantuan. Persentase ini meningkat setiap tahunnya kecuali pada tahun 2016. Peningkatan selama tahun 2014—2018 sebesar 38%. Persentase PMKS penerima program pemberdayaan sosial melalui kelompok usaha bersama (KUBE) menunjukkan bahwa persentasenya bersifat fluktuatif. Di tahun 2014 persentasenya 25, kemudian tahun 2015 menurun signifikan menjadi 6%, selanjutnya di tahun 2016 merangkak naik pada angka 11%. Pada tahun 2017 dan 2018 turun pada angka 3%.

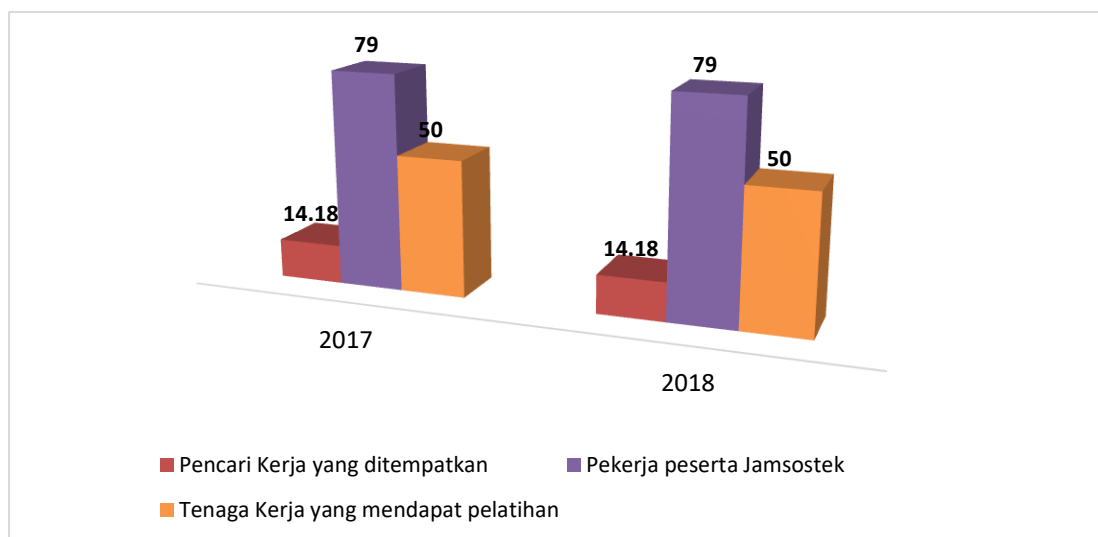
Merujuk pada data pada gambar di atas mulai tahun 2014 sampai dengan tahun 2018 panti sosial yang menyediakan sarana dan prasarana pelayanan kesejahteraan sosial persentasenya semuanya 100 persen. Indikator sosial lainnya

adalah persentase korban bencana yang menerima bantuan sosial selama masa tanggap darurat. Pada rentang waktu 2014—2018 nilai persentasenya menunjukkan angka 100%. Untuk persentase penyandang cacat fisik dan mental, serta lanjut usia tidak potensial yang telah menerima jaminan sosial bersifat fluktuatif. Di tahun 2014 persentasenya 6% kemudian angka stagnan di tahun 2015, kemudian di tahun 2016 naik menjadi 80 persen dan di tahun 2018 mengalami kenaikan sedikit yakni 81 persen. Pada tahun 2018 nilai ini menurun pada angka 75%

G. Tenaga Kerja

Gambar 2.1.11

Data Kinerja Urusan Ketenagakerjaan Kabupaten Enrekang Tahun 2017—2018

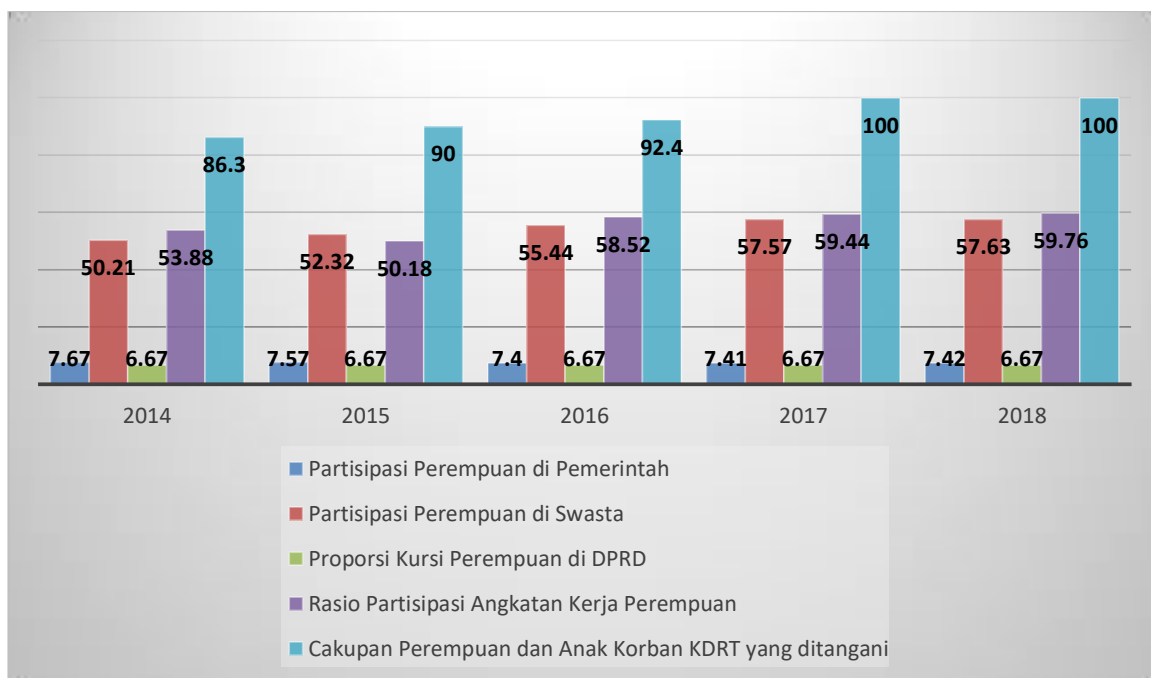


Sumber : Dinas UKM & Nakertrans Kab.Enrekang, 2018

Merujuk pada data, jumlah pencari kerja yang ditempatkan di Kabupaten Enrekang terbilang rendah. Di tahun 2017 dan 2018, besaran pencari kerja yang ditempatkan di Kabupaten Enrekang hanya berkisar di angka 14,18%. Indikator tenaga kerja lainnya adalah persentase pekerja atau buruh yang menjadi peserta Jamsostek. Persentase ini cukup baik berda pada angka 79% pada tahun 2017—2018. Indikator berikutnya adalah besaran tenaga kerja yang dilatih maupun pendaftar pelatihan berbasis masyarakat. Besarannya indikator ini berada pada angka 50% pada tahun 2017—2018.

H. Pemberdayaan Perempuan dan Perlindungan Anak

Gambar 2.1.12
Data Kinerja Pemberdayaan Perempuan dan Perlindungan Anak



Sumber: Dinas Pemberdayaan Perempuan dan Perlindungan Anak Kabupaten Enrekang, 2018

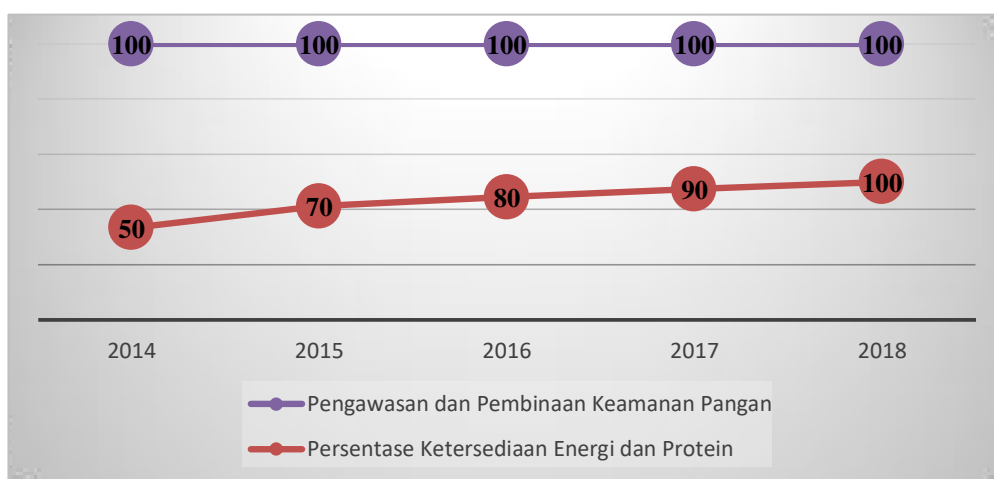
Persentase Partisipasi Perempuan di Lembaga Pemerintahan adalah perbandingan dari jumlah pekerja perempuan di lembaga pemerintahan dengan jumlah seluruh pekerja perempuan. Pada tahun 2014—2016 persentase ini menurun dari 7,67% ke angka 7,4%. Pada tahun 2017—2018 angka ini meningkat tipis pada angka 7,41% dan 7,42%. Persentase partisipasi perempuan di swasta meningkat tipis pada rentang tahun 2014—2018 dari angka 50,21% ke angka 57,63%. Dari tahun 2014 sampai dengan tahun 2018 jumlah kursi DPRD yang diduduki oleh perempuan sebanyak 2 orang dari 30 jumlah kursi secara keseluruhan. Ini berarti proporsi kursi yang diduduki perempuan di DPRD Kabupaten Enrekang yakni 6,67 persen. Indikator pemberdayaan perempuan lainnya dapat dilihat dari partisipasi angkatan kerja perempuan. Partisipasi angkatan kerja perempuan merupakan proporsi jumlah partisipasi angkatan kerja perempuan terhadap jumlah angkatan kerja perempuan. Partisipasi angkatan kerja perempuan ini menggambarkan jumlah penduduk perempuan yang secara aktif melakukan kegiatan ekonomi terhadap total penduduk perempuan usia kerja. Angka partisipasi angkatan kerja perempuan dari tahun 2014—2018 meningkat terus dari angka 53,88% menjadi 59,76%. Peningkatan ini

sebesar 5,88%. Untuk cakupan perempuan dan anak korban KDRT yang ditangani, persentasenya terus meningkat pada rentang waktu 2014—2018. Peningkatan sebesar 13,7% terjadi pada rentang waktu tersebut.

I. Pangan

Amanat Undang-Undang 23 Tahun 2014 terkait dengan urusan pangan kepada pemerintah kabupaten adalah: (a). menyediakan sarpras dan infrastruktur pendukung ketahanan pangan, (b). pengelolaan cadangan pangan, (c). stabilisasi pasokan dan harga pangan utama, (d). penyusunan kerentanan dan ketahanan pangan utama, (e). pengawasan terhadap pangan segar, dan (f). penanganan terhadap daerah rawan pangan. Berikut data kinerja urusan pangan:

Gambar 2.1.13
Data Kinerja Ketahanan Pangan Kabupaten Enrekang Tahun 2014—2018



Sumber: Dinas Ketahanan Pangan Kabupaten Enrekang, 2018

Indikator persentase ketersediaan energi dan protein per kapita pada rentang waktu 2014—2018 terus meningkat signifikan. Kenaikan dengan nilai 50% dari tahun 2014 ke tahun 2018 sehingga persentase ketersediaan energi dan protein per kapita 100% pada tahun 2018. Indikator kedua yaitu rasio pengawasan dan pembinaan keamanan pangan dari tahun 2014—2018 telah terpenuhi 100%.

J. Pertanahan

1. Persentase Luas Lahan Bersertifikat

Persentase luas lahan bersertifikat adalah proporsi jumlah luas lahan bersertifikat terhadap jumlah luas wilayah dikalikan dengan bilangan 100%. Data dari bagian Pemerintahan Sekretariat Daerah Kabupaten Enrekang melalui

dokumen LPPD Tahun 2017 diketahui bahwa luas lahan bersertifikat di Kabupaten Enrekang tercatat sebesar 27,59% (namun dalam LPPD rumus untuk menentukan didapatkan dari luas lahan bersertifikat disuatu daerah terhadap luas lahan yang seharusnya bersertifikat di suatu daerah dikalikan 100 persen. Di mana luas lahan bersertifikat disuatu daerah seluas 2.177.047, sementara luas lahan yang seharusnya bersertifikat disuatu daerah seluas 7.891.314.

2. Penyelesaian Kasus Tanah Negara

Formula yang digunakan untuk menghitung penyelesaian kasus tanah negara adalah dengan perbandingan antara jumlah kasus yang diselesaikan dengan jumlah kasus yang terdaftar dikalikan dengan bilangan 100.

Tabel 2.1.60
Penyelesaian Kasus Sengketa Tanah di Kabupaten Enrekang Tahun 2012-2016

No.	Indikator	Satuan	2012	2013	2014	2015	2016
1.	Jumlah kasus yang diselesaikan	Kasus	1	1	1	0	0
2.	Jumlah kasus yang terdaftar	Kasus	1	1	1	1	1
3.	Penyelesaian kasus sengketa tanah	%	100	100	100	0	0

Sumber : Dokumen LPPD Kabupaten Enrekang, 2012-2017

Secara umum, persentase penyelesaian kasus sengketa tanah di Kabupaten Enrekang dalam kurun waktu tahun 2012 hingga tahun 2016 menunjukkan nilai yang cenderung tidak mengalami perubahan. Dalam kurun waktu yang sama (tahun 2012 hingga tahun 2016), jumlah kasus yang tercatat hingga tahun 2016 hanya berjumlah satu kasus tiap tahunnya. Dari tahun 2012 hingga tahun 2014 kasus yang ada telah diselesaikan oleh Pemerintah Daerah, namun tahun 2015 dan tahun 2016 kasus yang ada tidak sempat terselesaikan sebelum tahun anggaran berakhir.

3. Penyelesaian Izin Lokasi

Formula yang digunakan untuk perhitungan indikator penyelesaian izin lokasi adalah dengan perbandingan jumlah izin lokasi dengan banyaknya jumlah permohonan izin lokasi dikalikan dengan bilangan 100.

Tabel 2.1.61
Persentase Penyelesaian Izin Lokasi di Kabupaten Enrekang Tahun 2012-2016

No.	Indikator	Satuan	2012	2013	2014	2015	2016
1.	Jumlah izin lokasi	Unit	0	2	2	2	2
2.	Permohonan izin lokasi	Unit	0	2	2	2	2
3.	Penyelesaian izin lokasi	%	0	100	100	100	100

Sumber : Dokumen LPPD Kabupaten Enrekang, 2012-2017

Dari tabel tersebut dapat dijelaskan bahwa selama tahun 2012 hingga tahun 2016 jumlah permohonan izin lokasi di Kabupaten Enrekang menunjukkan angka yang sama tiap tahunnya, yaitu dua lokasi, kecuali tahun 2012 dimana tidak terdapat permohonan izin lokasi. Dari jumlah permohonan lokasi yang tersebut dalam tabel di atas, Pemerintah Daerah Kabupaten Enrekang merealisasikan 100%.

K. Lingkungan Hidup

1. Kualitas Air Sungai Yang Sesuai Baku Mutu

Salah satu dari fungsi lingkungan sungai yang utama adalah untuk pengairan lahan pertanian dan untuk memenuhi kebutuhan air bersih. Seiring dengan pertambahan penduduk dan perkembangan pembangunan, maka pencemaran air sungai telah menjadi masalah serius yang dihadapi manusia. Air sungai merupakan sumber daya alam yang dibutuhkan untuk memenuhi hajat hidup orang banyak, sehingga perlu dilindungi agar dapat bermanfaat bagi hidup dan kehidupan manusia serta makhluk hidup lainnya.

Kualitas air sungai dipengaruhi oleh kualitas pasokan air yang berasal dari daerah tangkapan sedangkan kualitas pasokan air dari daerah tangkapan berkaitan dengan aktivitas manusia yang ada di dalamnya. Perubahan kondisi kualitas air pada aliran sungai merupakan dampak dari buangan dari penggunaan lahan yang ada. Perubahan pola pemanfaatan lahan menjadi lahan pertanian, tegalan dan permukiman serta meningkatnya aktivitas industri akan memberikan dampak terhadap kondisi hidrologis dalam suatu Daerah Aliran Sungai. Selain itu, berbagai aktivitas manusia dalam memenuhi kebutuhan hidupnya yang berasal dari kegiatan industri rumah tangga, dan pertanian akan menghasilkan limbah yang memberi sumbangan pada penurunan kualitas air sungai.

Tabel berikut akan menggambarkan bagaimana status mutu air sungai di Kabupaten Enrekang pada tahun 2016.

Tabel 2.1.62
Status Mutu Air Sungai di Kabupaten Enrekang Tahun 2016

No	Lokasi	Status Mutu Air
1.	Hulu Sungai Maroangin	Memenuhi Baku Mutu
2.	Tengah Sungai Maroangin	Memenuhi Baku Mutu
3.	Hilir Sungai Maroangin	Cemar Ringan
4.	Hulu Sungai Mata Allo Desa Bolang	Cemar Ringan
5.	Hulu Sungai Mata Allo Kel. Tanete	Cemar Ringan
6.	Hilir Sungai Mata Allo Kel. Galonta	Cemar Ringan
7.	Hulu Sungai Lewaja Desa Paladang	Cemar Ringan
8.	Tengah Sungai Lewaja Kel. Lewaja	Memenuhi Baku Mutu
9.	Hulu Sungai Mata Allo, Pasui	Cemar Ringan
10.	Hulu Sungaa Mata Allo, Pana	Cemar Ringan

Sumber: Dinas Lingkungan Hidup Kabupaten Enrekang, Tahun 2017

Dari tabel tersebut di atas, dapat dijelaskan bahwa kualitas air sungai di Kabupaten Enrekang masih tergolong baik, hal ini ditunjukkan dengan status mutu air yang umumnya berada pada tingkat memenuhi baku mutu hingga cemar ringan. Kondisi air sungai yang berstatus cemar ringan pada umumnya disebabkan oleh pestisida dan pupuk maupun disebabkan oleh erosi.

2. Hasil Pengukuran Indeks Kualitas Udara

Dari data dinas lingkungan hidup, dapat dijelaskan bahwa Indeks kualitas Tutupan Lahan di Kabupaten Enrekang masih sangat kurang, hal ini ditunjukkan pada tahun 2017 hasilnya sebesar 36,22.

3. Timbulan Sampah yang Ditangani

Timbulan sampah di kabupaten Enrekang berasal dari buangan kegiatan produksi dan konsumsi manusia baik dalam bentuk padat kering, dan basah yang berasal dari permukiman, perkantoran, sarana pendidikan, sarana kesehatan, pasar, pertokoan dan sapuan jalan. Volume timbulan sampah di Kabupaten Enrekang cenderung meningkat. Pada tahun 2014 volume timbulan sampah 10, 47 m³/hari, tahun 2015 mencapai 14 m³/hari, dan pada tahun 2018 telah mencapai 23,7 m³/hari.

Tabel 2.1.63**Timbulan Sampah yang ditangani di Kabupaten Enrekang Tahun 2014-2018**

No	Keterangan	2014	2015	2016	2017	2018
1.	Timbulan Sampah yang tertangani (Ton/Hari)	10,47	14	15	16,5	23,7

Sumber : Dinas Lingkungan Hidup, 2018

4. Persentase Jumlah Sampah Yang Berkurang Melalui 3R

Untuk mewujudkan konsep 3R salah satu cara penerapannya adalah melalui pengelolaan sampah terpadu 3R berbasis masyarakat, yang diarahkan kepada daur ulang sampah (recycle). Hal ini dipertimbangkan sebagai upaya mengurangi sampah sejak dari sumbernya, karena adanya potensi pemanfaatan sampah organik sebagai bahan baku kompos dan komponen non organik sebagai bahan sekunder kegiatan industri seperti plastik, kertas, logam, gelas, dan lain-lain.

Tabel 2.1.64**Persentase Jumlah Sampah yang berkurang melalui 3R Tahun 2016-2018**

No	Keterangan	2016	2017	2018
1.	Persentase Jumlah Sampah yang berkurang melalui 3R	25%	18 %	20 %

Sumber : Dinas Lingkungan Hidup, 2018

Volume Timbulan sampah yang cenderung meningkat namun pada sisi volume sampah yang terangkut justru mengalami penurunan di tahun 2017 dibandingkan pada tahun 2016 yaitu 25 % menurun menjadi 18 % di tahun 2017, tapi pada tahun 2018 mengalami peningkatan menjadi 20 %. hal ini menggambarkan adanya kecenderungan melebar deviasi antara produksi sampah dengan kemampuan pengangkutan sampah.

5. Persentase Cakupan Area Pelayanan

Berdasarkan data di bawah menunjukkan persentase cakupan area pelayanan persampahan yang ditangani belum memadai, hal ini menunjukkan di tahun 2016 persentase cakupan area pelayanan berada pada persentase 35% dan tahun 2017 dan 2018 naik berada pada 40 persen.

Tabel 2.1.65**Persentase cakupan area pelayanan Tahun 2016-2018**

No	Keterangan	2016	2017	2018
1.	Persentase Cakupan Area Pelayanan	35%	40 %	40 %

Sumber : Dinas Lingkungan Hidup, 2018

6. Persentase Jumlah Sampah Yang Tertangani

Penanganan sampah hendaknya tidak lagi hanya bertumpu pada aktivitas pengumpulan, pangangkutan dan pembuangan sampah. Penanganan sampah skala rumah tangga diharapkan dapat menerapkan upaya minimisasi yaitu dengan cara mengurangi, memanfaatkan kembali dan mendaur ulang sampah yang dihasilkan. tabel di bawah menunjukkan jumlah sampah yang tertangani dari tahun 2014 mengalami peningkatan sampai tahun 2016, dan tahun 2017 sampai 2018 menurun disebabkan karena timbulan sampah yang tidak terkendali, dimana peran dan partisipasi serta kesadaran masyarakat dalam pemilahan sampah masih sangat kurang baik ditingkat Rumah Tangga maupun tempat-tempat fasilitas umum dan dalam pengelolaan sampah masih rendah.

Tabel 2.1.66
**Persentase Jumlah Sampah yang tertangani
Kabupaten Enrekang Tahun 2014—2018**

No	Keterangan	2014	2015	2016	2017	2018
1	Persentase Jumlah Sampah yang tertangani	77,95	78,12	86,67	86,00	58,8

Sumber : Dinas Lingkungan Hidup, 2018

7. Operasionalisasi TPA/TPST/SPA/ di Kabupaten

Dari tabel tersebut di bawah, dapat dijelaskan bahwa operasional TPA/TPST/TPA meningkat dari tahun 2014 sampai tahun 2018. Pemerintah Daerah menyediakan TPS/TPST dan TPA sesuai dengan kebutuhan. Penyediaan TPS/TPST dan TPA tersebut telah memenuhi persyaratan teknis sistem pengolahan sampah yang aman dan ramah lingkungan sesuai ketentuan peraturan perundang-undangan.

Tabel 2.1.67
Operasional TPA/TPST/TPA di Kabupaten Enrekang Tahun 2014-2018

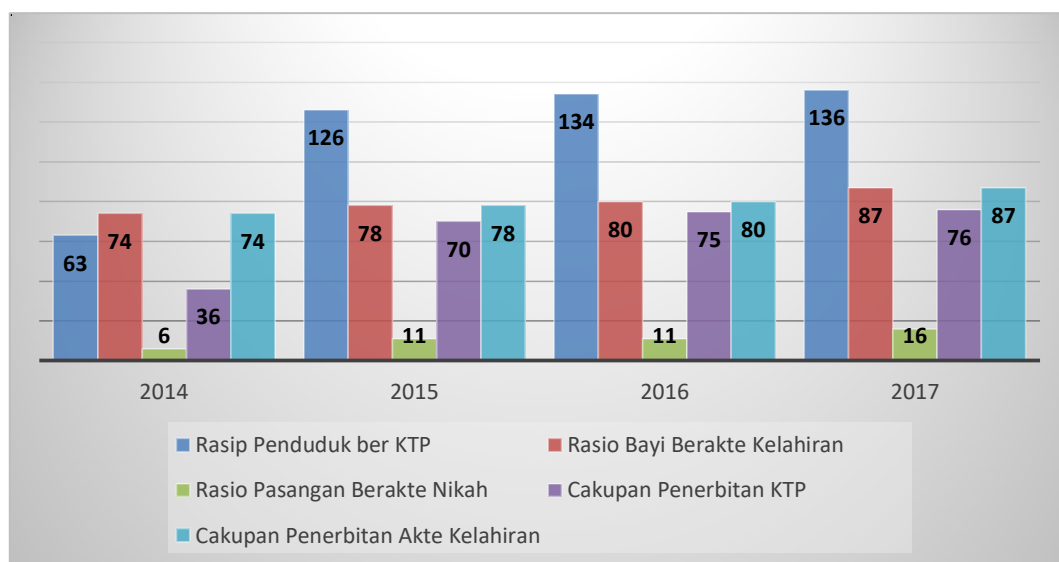
No	Keterangan	2014	2015	2016	2017	2018
1.	Operasional TPA/TPST/TPA di Kabupaten/Kota	72	72	75	75,49	76,81

Sumber : Dinas Lingkungan Hidup, 2018

L. Administrasi Kependudukan dan Pencatatan Sipil

Urusan kependudukan dan catatan sipil meliputi empat sub urusan yaitu sub urusan pendaftaran penduduk, pencatatan sipil, pengelolaan informasi administrasi kependudukan, dan profil kependudukan. Berikut data urusan administrasi kependudukan dan pencatatan sipil:

Gambar 2.1.14
Data Kinerja Administrasi Kependudukan dan Pencatatan Sipil
Kabupaten Enrekang Tahun 2014—2017



Sumber : Disdukcapil, 2018

Rasio penduduk ber KTP per satuan penduduk berasal dari jumlah penduduk usia > 17 yang berKTP dibagi jumlah penduduk usia >17 atau telah menikah. Data di atas menunjukkan rasio penduduk ber KTP per satuan penduduk mulai tahun 2014 sampai dengan tahun 2017 mengalami peningkatan. Tahun 2014 rasionya 63 kemudian di tahun 2017 meningkat sampai pada 136. Rasio bayi berakte kelahiran menunjukkan pola peningkatan. Tahun 2014 rasionya 74, kemudian tahun 2015 meningkat menjadi 78, selanjutnya di tahun 2016 menjadi 80 dan tahun 2017 meningkat menjadi 87. Rasio pasangan berakte nikah di tahun 2014 rasionya 6, kemudian di tahun 2015 menjadi 11, tahun 2016 rasionya 11 dan

tahun 2017 16. Ini berarti rasio pasangan berakte nikah mengalami peningkatan. Indikator cakupan penerbitan kartu tanda penduduk dari tahun ke tahun mengalami peningkatan. Di tahun 2014 persentasenya 36, selanjutnya di tahun 2015 meningkat menjadi 70 persen dan terakhir di tahun 2017 menjadi 76 persen. Indikator cakupan penerbitan akte kelahiran hasil dari jumlah penduduk lahir dan memperoleh akte kelahiran menunjukkan dari tahun ke tahun mengalami peningkatan. Di tahun 2014 persentasenya 74, kemudian di tahun 2015 naik menjadi 78, selanjutnya di tahun 2016 naik dipersentase 80 dan tahun 2017 dengan persentase 87.

M. Pemberdayaan Masyarakat Desa

Pemberdayaan masyarakat dan desa merupakan upaya yang strategis dalam mewujudkan keberhasilan pelaksanaan pembangunan. Melalui pemberdayaan masyarakat desa diharapkan dapat mewujudkan kemandirian dan keswadayaan masyarakat dan desa. Kemandirian dicerminkan dari meningkatnya kapasitas dan kualitas masyarakat dan desa dalam tata kelola pembangunan di desa, meningkatnya kualitas sumberdaya manusia juga diimbangi dengan meningkatnya kapasitas dan kualitas kelembagaan-kelembagaan kemasyarakatan di tingkat desa. Dengan meningkatnya kapasitas dan kualitas SDM dan kelembagaan, maka keswadayaan pembangunan di desa diharapkan semakin meningkat. Kinerja pembangunan urusan pemberdayaan masyarakat dan desa dapat dilihat pada tabel di bawah ini:

Tabel 2.1.68
Data Kinerja Pemberdayaan Masyarakat Desa
Tahun 2013—2017 Kabupaten Enrekang

No	Uraian	2013	2014	2015	2016	2017
1.	Cakupan Sarana dan Prasarana Perkantoran Pemerintahan Desa Yang Baik	91,07	91,07	91,96	92,86	93,75
2.	Rata-Rata Jumlah Binaan Lembaga Pemberdayaan Masyarakat (LPM)	3	3	3	3	3
3.	Rata-Rata Jumlah Kelompok Binaan PKK	16,12	16,12	16,12	16,12	16,12
4.	Presentase LSM Aktif	4,65	4,65	4,65	4,65	4,65
5.	Presentase LPM Berprestasi	9,30	9,30	9,30	0	0
6.	Presentase PKK Aktif	100	100	100	100	100
7.	Presentase Posyandu Aktif	100	100	100	100	100

8.	Pemeliharaan Pasca Program Pemberdayaan Masyarakat	8,93	17,86	26,79	26,79	35,71
----	--	------	-------	-------	-------	-------

Sumber : DPMD, 2018

N. Pengendalian Penduduk dan Keluarga Berencana

Lingkup kewenangan urusan pengendalian penduduk dan keluarga berencana yang diamanatkan oleh Undang-Undang Nomor 23 Tahun 2014 tentang Pemerintahan Daerah adalah meliputi pemetaan perkiraan pengendalian penduduk, pelaksanaan KIE pengendalian penduduk baik yang bersifat medis maupun kearifan lokal, distribusi peralatan dan perlengkapan kontrasepsi, pendayagunaan PKB/PLKB, serta pembinaan keluarga sejahtera. Secara rinci kinerja pembangunan urusan pengendalian penduduk dan keluarga berencana dapat dilihat pada tabel di bawah ini.

Tabel 2.1.69
Data Kinerja Pengendalian Penduduk dan Keluarga Berencana
Tahun 2013—2017 Kabupaten Enrekang

No	Uraian	2013	2014	2015	2016	2017
1.	Laju Pertumbuhan Penduduk (LPP)	2,6	2,4	2,15	2,6	2,85
2.	Total Fertility Rate (TFR)	2,6	2,6	2,6	2,15	2,15
3.	Ratio Akseptor KB	-	65,40	65,40	66,29	70,12
4.	Cakupan PUS yang Ingin ber KB tidak Terpenuhi	17,92	17,73	15,68	20,95	19,59
5.	Persentase Penggunaan Kontrasepsi Jangka Panjang (MKJP)	26	26,67	27,75	32,35	37,67
6.	Persentase Tingkat Keberlangsungan Pemakaian Kontrasepsi	23,97	32,40	25,70	39,22	38,32
7.	Cakupan Anggota Bina Keluarga Balita (BKB) ber KB	25	30	33	34	37
8.	Cakupan Anggota Bina Keluarga Remaja (BKR) ber KB	16	21	22	31	33
9.	Cakupan Anggota Bina Keluarga Lansia (BKL) ber KB	21	26	30	32	35
10.	Pusat Pelayanan Keluarga Sejahtera (PPKS) di Setiap Kecamatan	-	25	42	100	100
11.	Cakupan PKB/PLKB yang Didayagunakan Perangkat Daerah KB untuk Perencanaan dan Pelaksanaan Pembangunan Daerah di Bidang Pengendalian Penduduk	-	25	42	100	100
12.	Cakupan PUS Peserta KB Anggota Usaha Peningkatan Pendapatan Keluarga Sejahtera (UPPKS) yang ber KB Mandiri	60	60	61	74	75
13.	Rasio Petugas Pembantu Pembina KB Desa (PPKBD) Setiap Desa/Kelurahan	44,4	44,4	44,4	44,4	44,4

14.	Cakupan Ketersediaan dan Distribusi Alat dan Obat Kontrasepsi untuk memenuhi Permintaan Masyarakat	100	100	100	100	100
15.	Persentase Faskes dan Jejaringnya yang bekerjasama dengan BPJS dan memberikan pelayanan KBKR sesuai dengan standarisasi pelayanan	0,93	0,20	0,20	0,16	0,16
16.	Persentase Pembiayaan Program Kependudukan, Keluarga Bencana dan Pembangunan Keluarga Melalui APBD dan APDes	0,28	0,28	0,29	0,24	0,29

Sumber : DPP-KB, 2018

O. Perhubungan

Ketersediaan sarana dan prasarana dasar perhubungan seperti terminal ataupun pelabuhan menjadi hal yang sangat penting bagi penyelenggaraan perhubungan. Pembangunan urusan perhubungan diarahkan untuk mencapai sasaran meningkatnya ketersediaan dan kualitas sarana dan prasarana perhubungan. Sesuai dengan yang tertulis dalam Lampiran 1 Permendagri 86/2017, terdapat sepuluh indikator pada urusan perhubungan, di antaranya adalah jumlah arus penumpang umum, rasio ijin trayek, jumlah uji KIR angkutan umum, jumlah pelabuhan laut/udara/terminal bis, persentase layanan angkutan darat, persentase kepemilikan kir angkutan umum, pemasangan rambu-rambu, rasio panjang jalan per jumlah kendaraan, jumlah orang/barang yang terangkut angkutan umum serta jumlah orang/barang melalui dermaga/bandara/terminal per tahun. Dalam urusan perhubungan juga terdapat beberapa indikator yang mengalami dengan kondisi wilayah Kabupaten Enrekang, misalnya adalah indikator pelabuhan laut/udara yang tidak tersedia sehingga yang ditampilkan hanya indikator jumlah terminal bis saja. Berikut adalah data kinerja urusan perhubungan Kabupaten Enrekang:

Tabel 2.1.70
Data Kinerja Urusan Perhubungan Kabupaten Enrekang 2013—2017

No	Uraian	2013	2014	2015	2016	2017
1.	Jumlah arus penumpang angkutan umum yang masuk/keluar daerah selama 1 (satu) tahun	13.576	12.557	13.117	13.650	9.277
2.	Rasio Ijin Trayek	1 : 183	1 : 184	1 : 163	1 : 87	-
3.	Jumlah Uji Kir Angkutan Barang dan Penumpang Umum	35	47	58	163	58

4.	Jumlah terminal bus	5	5	5	5	5
5.	Persentase layanan angkutan darat	0,074	0,096	0,092	0,086	0,062
6.	Jumlah Kepemilikan Kir Angkutan Barang /Penumpang Umum	140	188	290	621	419
7.	Pemasangan Rambu-Rambu	0,65	0,70	0,75	0,80	0,85
8.	Rasio panjang jalan per jumlah kendaraan	0,059	0,054	0,032	0,037	-
9.	Jumlah Orang/Barang yang Terangkut Angkutan Umum	6.788	6.278	6.558	6.825	4.638

Sumber: Dinas Perhubungan Kabupaten Enrekang, 2018

P. Komunikasi dan Informatika

Kewenangan urusan komunikasi dan informatika sesuai dengan Undang-Undang Nomor 23 Tahun 2014 mencakup:

- (1) penyelenggaraan, sumber daya, dan perangkat pos, serta informatika;
- (2) informasi dan komunikasi publik meliputi: pengelolaan informasi dan komunikasi publik pemerintah daerah kabupaten/kota;dan
- (3) Aplikasi informatika meliputi:
 - (a) pengelolaan nama domain yang telah ditetapkan oleh pemerintah pusat dan sub domain di lingkup pemerintah daerah kabupaten/kota
 - (b) pengelolaan e-government di lingkup pemerintah daerah kabupaten/kota.

Secara rinci data urusan komunikasi dan informatika dapat dilihat pada tabel berikut ini:

Tabel 2.1.71
Data Urusan Komunikasi dan Informatika Kabupaten Enrekang 2013—2017

No.	Bidang Urusan/Indikator	Satuan	2013	2014	2015	2016	2017
1.	Cakupan Pengembangan dan Pemberdayaan Kelompok Informasi Masyarakat di Tingkat Kecamatan	Persen	117	117	117	117	117
2.	Cakupan Layanan Telekomunikasi	Km2	1068.08	1069.25	1070.41	1071.58	1071.61
3.	Persentase Penduduk Yang Menggunakan HP/Telepon	Persen	58.54	61.04	63.54	66.04	68.84

4.	Proporsi rumah tangga dengan akses internet	Persen	32,18	32,50	34,21	35,12	36,15
----	---	--------	-------	-------	-------	-------	-------

Sumber :Dinas Komunikasi, Informatika dan Statistik Kabupaten Enrekang, 2018

Q. Koperasi, Usaha Kecil, dan Menengah

Kewenangan urusan koperasi, usaha kecil dan menengah sesuai dengan Undang-Undang Nomor 23 Tahun 2014 mencakup suburusan:

- (1) badan hukum koperasi;
- (2) izin usaha simpan pinjam;
- (3) pengawasan dan pemeriksaan
- (4) penilaian kesehatan KSP/USP koperasi
- (5) pendidikan dan latihan perkoperasian
- (6) pemberdayaan dan perlindungan koperasi
- (7) pemberdayaan usaha menengah, usaha kecil, dan usaha mikro (UMKM)

Berikut ini data urusan koperasi, usaha kecil, dan menengah Kabupaten Enrekang Tahun 2014—2018:

Tabel 2.1.72
Data Urusan Koperasi, Usaha Kecil, dan Menengah
Kabupaten Enrekang Tahun 2014—2018

No.	Bidang Urusan/Indikator	Satuan	2014	2015	2016	2017	2018
1.	Persentase koperasi aktif	Persen	47,09	46,56	42,93	39,1	67,4%
2.	Persentase UKM Non BPR/LKM Aktif	Persen	89	80	88	94	-
3.	Persentase BPR/LKM Aktif	Persen	43	50	89	74	-
4.	Persentase Usaha Mikro dan Kecil	Persen	98	98	96	-	-

Sumber : RPJMD Kabupaten Enrekang 2014-2018

R. Penanaman Modal

Kewenangan urusan penanaman modal sesuai dengan Undang- Undang Nomor 23 Tahun 2014 mencakup suburusan:

- (1) pengembangan iklim penanaman modal
- (2) kerja sama penanaman modal
- (3) promosi penanaman modal
- (4) pelayanan penanaman modal

(5) pengendalian pelaksanaan penanaman modal

(6) data dan sistem informasi penanaman modal

Berikut ini data urusan penanaman modal Kabupaten Enrekang Tahun 2013—2017:

Tabel 2.1.73
Data Urusan Penanaman Modal Kabupaten Enrekang 2014—2017

No	Jenis Perusahaan	2014	2015	2016	2017
1	Jumlah investor PMDN/PMA	2	6	1	2
2	Jumlah nilai investasi berskala nasional	100.412	545.561	5.442.000	7.809.542
3	Rasio daya serap tenaga kerja	508	10	25	260
4.	Kenaikan/ penurunan nilai realisasi PMDN (milyar rupiah)	86	90	100	40

Sumber :Dinas Penanaman Modal & Pelayanan Terpadu Satu Pintu Kabupaten Enrekang,2018

S. Kepemudaan dan Olahraga

Kewenangan urusan kepemudaan dan olahraga sesuai dengan Undang-Undang Nomor 23 Tahun 2014 mencakup suburusan:

- (1) Kepemudaan
- (2) Keolahragan
- (3) Kepramukaan

Berikut ini data urusan kepemudaan dan olahraga Kabupaten Enrekang Tahun 2015—2017:

Tabel 2.1.74
Data Urusan Kepemudaan dan Olahraga

No.	Bidang Urusan/Indikator	Satuan	2015	2016	2017
1.	Jumlah atlet berprestasi	Orang	0	25	65
2.	Cakupan pembinaan olahraga	Persen	29,41	29,41	35,29
3.	Cakupan pembinaan atlet muda	Persen	100	100	100
4.	Jumlah Prestasi Olahraga	Persen	0	2	1

Sumber : Dispopar, 2018

T. Statistik

Urusan statistik sesuai dengan undang-undang Nomor 23 Tahun 2014 mencakup suburusan

- (1) statistik dasar

- (2) statistik sektoral yang meliputi penyelenggaraan statistik sektoral di lingkup daerah kabupaten/kota.

Berikut ini data urusan kepemudaan dan olahraga Kabupaten Enrekang Tahun 2014—2018:

Tabel 2.1.75
Data Urusan Statistik Kabupaten Enrekang Tahun 2014—2018

No.	Bidang Urusan/Indikator	2014	2015	2016	2017	2018
1.	Tersedianya Sistem Data dan Statistik yang Terintegrasi	Ada	Ada	Ada	Ada	Ada
2.	Buku “Kabupaten dalam Angka”	Ada	Ada	Ada	Ada	Ada
3.	Buku PDRB	Ada	Ada	Ada	Ada	Ada

Sumber : Diskominfo, 2018

U. Persandian

Kewenangan urusan persandian sesuai dengan Undang-Undang Nomor 23 Tahun 2014 mencakup suburusan persandian untuk pengamanan informasi, dengan kewenangan:

- (1) Penyelenggaraan persandian untuk pengamanan informasi pemerintah daerah kabupaten/kota, dan
- (2) penetapan pola hubungan komunikasi sandi antar-perangkat daerah kabupaten/kota.

Berikut ini data urusan kepemudaan dan olahraga Kabupaten Enrekang Tahun 2013—2017:

Tabel 2.1.76
Data Urusan Persandian Kabupaten Enrekang
Tahun 2014—2018

No.	Bidang Urusan/Indikator	2014	2015	2016	2017	2018
1.	Persentase Perangkat Daerah yang telah Menggunakan Sandi dalam Komunikasi Perangkat Daerah	100%	100%	100%	100%	100%

Sumber : Diskominfo, 2018

V. Kebudayaan

Kewenangan urusan kebudayaan sesuai dengan Undang-Undang Nomor 23 Tahun 2014 mencakup suburusan:

- (1) Kebudayaan
- (2) perfilman nasional
- (3) kesenian tradisional
- (4) Sejarah
- (5) cagar budaya
- (6) Permuseuman
- (7) warisan budaya

Berikut ini data urusan kebudayaan Kabupaten Enrekang Tahun 2013—2017:

Tabel 2.1.77
Data Urusan Kebudayaan Kabupaten Enrekang Tahun 2013—2017

No	Indikator	Satuan	2013	2014	2015	2016	2017
1.	Penyelenggaraan festival seni dan budaya	Event	5	6	6	6	7
2.	Persentase Benda, Situs dan Kawasan Cagar Budaya yang dilestarikan	%	68,75	68,75	75	75	75

Sumber :Dinas Pendidikan dan Kebudayaan Kabupaten Enrekang, 2018

W. Perpustakaan

Berdasarkan Undang-Undang Nomor 23 Tahun 2014 tentang Pemerintahan Daerah, urusan bidang perpustakaan mencakup pembinaan perpustakaan, dengan kewenangan: pengelolaan perpustakaan tingkat daerah kabupaten/kota, pembudayaan gemar membaca tingkat daerah kabupaten/kota, pelestarian koleksi nasional dan naskah kuno, pelestarian naskah kuno milik daerah kabupaten/kota, dan pengembangan koleksi budaya etnis nusantara yang ditemukan oleh pemerintah daerah kabupaten/kota.

Berikut ini data urusan perpustakaan Kabupaten Enrekang Tahun 2014—2018:

Tabel 2.1.78
Data Urusan Perpustakaan Kabupaten Enrekang Tahun 2014—2018

No	Indikator	Satuan	2014	2015	2016	2017	2018
----	-----------	--------	------	------	------	------	------

1.	Jumlah pengunjung perpustakaan per tahun	Kunjungan	21.600	22.130	22.438	27.332	30.748
2.	Jumlah Koleksi buku yang tersedia di perpustakaan daerah	Unit	13.105	13.876	15.558	16.568	17.320

Sumber :Dinas Perpustakaan Kabupaten Enrekang, 2018

X. Kearsipan

Kewenangan pemerintah daerah pada urusan kearsipan yang tertuang dalam Undang-Undang Nomor 23 Tahun 2014 adalah terkait dengan pengelolaan arsip, perlindungan dan penyelamatan arsip, dan perizinan. Pengelolaan arsip meliputi pengelolaan arsip dinamis dan

arsip statis. Untuk perlindungan dan penyelamatan arsip meliputi pemusnahan arsip yang memiliki retensi di bawah 10 tahun, penyelamatan arsip pada perangkat daerah, autentifikasi arsip statis dan arsip hasil alih media. Terkait dengan perizinan, kewenangan Pemerintah Daerah Kabupaten adalah menerbitkan izin penggunaan arsip yang bersifat tertutup yang disimpan di lembaga kearsipan daerah kabupaten/kota.

Berikut ini data urusan kearsipan Kabupaten Enrekang Tahun 2014—2018:

Tabel 2.1.79
Data Urusan Kearsipan Kabupaten Enrekang Tahun 2014—2018

No	Indikator	2014	2015	2016	2017	2018
1.	Persentase Perangkat Daerah yang Mengelola Arsip secara Baku	8	7	6	6	11
2.	Peningkatan SDM Pengelola Kearsipan	5	4	3	4	2

Sumber :Dinas Perpustakaan Kabupaten Enrekang, 2018

Y. Pariwisata

Berdasarkan Undang-Undang Nomor 23 Tahun 2014 tentang Pemerintahan Daerah, kewenangan daerah pada urusan bidang pariwisata mencakup:

- (1) destinasi pariwisata
- (2) pemasaran pariwisata,

(3) pengembangan ekonomi kreatif melalui pemanfaatan dan perlindungan Hak Kekayaan Intelektual,

(4) pengembangan sumber daya pariwisata dan ekonomi kreatif

Berikut ini data urusan pariwisata Kabupaten Enrekang Tahun 2014—2018:

Tabel 2.1.80
Data Urusan Pariwisata Kabupaten Enrekang Tahun 2014—2018

No	Indikator	2014	2015	2016	2017	2018
1.	Kunjungan Wisata	6.467	17.700	63.700	33.076	34.850
2.	PAD Sektor Pariwisata	89.898.998	118.600.000	400.300.000	274.470.000	348.500.000

Sumber :Dinas Pemuda, Olahraga dan Pariwisata, 2018

Z. Pertanian

Kewenangan urusan pertanian sesuai dengan Undang-Undang Nomor 23 tahun 2014 mencakup suburusan sarana pertanian, prasarana pertanian, kesehatan hewan dan kesehatan masyarakat veteriner, pengendalian dan penanggulangan bencana pertanian, dan perizinan usaha pertanian.

Berikut ini data urusan pertanian Kabupaten Enrekang Tahun 2014—2017:

Tabel 2.1.81
Data Urusan Pertanian Kabupaten Enrekang Tahun 2014—2017

No	Indikator	2014	2015	2016	2017
1.	Kontribusi Sektor Pertanian/ Perkebunan terhadap PDRB	1.190.232,6 3	1.273.983,6	1.382.507,9	1.464.750,5 8
2.	Kontribusi Sektor Pertanian (Palawija) terhadap PDRB	845.175,09	851.519,34	937.911,06	984.613,31
3.	Kontribusi sektor perkebunan (tanaman keras) terhadap PDRB (Jutaan Rupiah)	23.155,74	23.198,88	23.782,29	25.700,36
4.	Produktivitas padi atau bahan pangan utama lokal lainnya per hektar (ton/ha)	42,04	48	47,58	48,46
5.	Cakupan Bina Kelompok Tani	42	45	46	53

Sumber :Dinas Pertanian, 2018

AA. Perdagangan

Berdasarkan Undang-Undang Nomor 23 Tahun 2014 tentang Pemerintahan Daerah, pembagian urusan bidang perdagangan untuk Pemerintah Daerah adalah:

- (1) perizinan dan pendaftaran perusahaan
- (2) sarana distribusi perdagangan
- (3) stabilisasi harga barang kebutuhan pokok dan barang penting
- (4) pengembangan ekspor
- (5) standardisasi dan perlindungan konsumen

Berikut ini data urusan perdagangan Kabupaten Enrekang Tahun 2014—2017:

Tabel 2.1.82
Data Urusan Perdagangan Kabupaten Enrekang Tahun 2014—2017

No	Indikator	2014	2015	2016	2017
1.	Jumlah Eksisting PKL	1.627	1.639	1.903	1.715
2.	Kontribusi Sektor Perdagangan terhadap PDRB	1,79	7,96	7,93	8,38

Sumber :Disperindag, 2018

BB. Perindustrian

Berdasarkan Undang-Undang Nomor 23 Tahun 2014 tentang Pemerintahan Daerah, kewenangan urusan bidang perindustrian mencakup:

- (1) perencanaan pembangunan industri
- (2) perizinan
- (3) sistem informasi industri nasional.

Berikut ini data urusan perindustrian Kabupaten Enrekang Tahun 2014—2018:

Tabel 2.1.83
Data Urusan Perindustrian Kabupaten Enrekang Tahun 2014—2018

No	Indikator	2014	2015	2016	2017	2018
1.	Kontribusi Sektor Perindustrian terhadap PDRB	12,65	12,46	12,34	12,47	12,58
2.	Cakupan Bina Kelompok Pengrajin	5,33	5,42	11,35	11,46	11,46

Sumber : Dinas Perindustrian dan Perdagangan Kabupaten Enrekang, 2018

CC. Transmigrasi

Berdasarkan Undang-Undang Nomor 23 Tahun 2014 tentang Pemerintahan Daerah, pembagian urusan bidang transmigrasi untuk Pemerintah Daerah adalah sub urusan:

- (1) perencanaan kawasan transmigrasi dengan lingkup pencadangan tanah untuk kawasan transmigrasi di daerah kabupaten/kota,
- (2) pembangunan kawasan transmigrasi dengan lingkup penataan persebaran penduduk yang berasal dari 1 (satu) Daerah kabupaten/kota, dan
- (3) pengembangan kawasan transmigrasi dengan lingkup pengembangan satuan permukiman pada tahap kemandirian.

Berikut ini data urusan transmigrasi Kabupaten Enrekang Tahun 2013—2017:

Tabel 2.1.84

Data Urusan Transmigrasi Kabupaten Enrekang Tahun 2014—2018

No	Indikator	Satuan	2014	2015	2016	2017	2018
1	Presentase transmigrasi swakarsa	Persen	5%	10%	20%	30%	45%

Sumber :RPJMD Kabupaten Enrekang, 2014-2018.

DD. Kelautan dan Perikanan

Kewenangan urusan kelautan dan perikanan sesuai dengan Undang-Undang Nomor 23 Tahun 2014 mencakup sub urusan

- (1) perikanan tangkap
- (2) perikanan budidaya

Berikut ini data urusan kelautan dan perikanan Kabupaten Enrekang Tahun 2013—2017:

Tabel 2.1.85

Data Urusan Kelautan dan Perikanan Kabupaten Enrekang Tahun 2013—2017

No	Indikator	Satuan	2013	2014	2015	2016	2017
1	Produksi perikanan	Persen	128,4	111,4	100,2	100,3	100,7
2	Konsumsi Ikan	Persen	67,1	77,3	87,20	100,1	101,4
3	Cakupan perikanan kelompok nelayan	Persen	10,12	12,14	14,14	14,4	14,42

4	Proporsi tangkapan ikan yang berada dalam Batasan biologis yang aman	Persen	53,7	93,5	98,3	100,3	110,8
5	Rasio Kawasan lindung perairan terhadap total luas perairan teritorial	Persen	57,7	57,4	58,1	65,6	65,8

Sumber :Disnakin Kabupaten Enrekang, 2018.

EE. Perencanaan Pembangunan

Sesuai dengan Undang-undang Nomor 25 Tahun 2004 tentang Sistem Perencanaan Pembangunan Nasional, dan Undang- Undang Nomor 23 tahun 2014, dokumen perencanaan pembangunan daerah yang harus disusun meliputi Rencana Pembangunan Jangka Panjang Daerah (RPJPD) untuk kurun waktu 20 tahun, Rencana Pembangunan Jangka Menengah Daerah (RPJMD) untuk kurun waktu 5 tahun, dan Rencana Kerja Pemerintah Daerah (RKPD) untuk kurun waktu 1 tahun. Pendekatan yang digunakan mencakup pendekatan teknokratik, politik, partisipatif, *top-down & bottom-up*.

Berikut ini data urusan kelautan dan perikanan Kabupaten Enrekang Tahun 2013—2017:

Tabel 2.1.86
Data Urusan Perencanaan Pembangunan Kabupaten Enrekang Tahun 2013—2017

No	Indikator	Satuan	2013	2014	2015	2016	2017
1	Tersedianya Dokumen Perencanaan RPJPD yang telah di tetapkan Perda	Ada/tidak	Ada	Ada	Ada	Ada	Ada
2	Tersedianya Dokumen Perencanaan RPJMD yang telah di tetapkan Perda	Ada/tidak	Ada	Ada	Ada	Ada	Ada
3	Tersedianya Dokumen Perencanaan RKPD yang telah di tetapkan Perkada	Ada/tidak	Ada	Ada	Ada	Ada	Ada
4	Tersedianya Dokumen RTRW yang telah di tetapkan dengan Perda	Ada/tidak	Ada	Ada	Ada	Ada	Ada

Sumber : Bappeda-Litbang Kabupaten Enrekang, 2018.

FF. Keuangan

Fungsi penunjang urusan keuangan dilaksanakan dalam rangka meningkatkan pengelolaan keuangan dan aset daerah. Hal tersebut dilaksanakan melalui perumusan kebijakan keuangan dan aset, pelaksanaan kebijakan keuangan dan aset, pelaksanaan evaluasi dan pelaporan keuangan dan aset, pelaksanaan administrasi keuangan dan aset, serta pelaksanaan fungsi keuangan

lainnya.

Berikut ini data urusan kelautan dan perikanan Kabupaten Enrekang Tahun 2013—2017:

Tabel 2.1.87
Data Urusan Keuangan Kabupaten Enrekang Tahun 2013—2017

No	Indikator	Satuan	2013	2014	2015	2016	2017
1	Opini BPK Terhadap Laporan Keuangan	Dislamer, WDP, WTP	WDP	WDP	Dislamer	WDP	WDP
2	Presentase Silpa	Persen	3,86	10,03	9,11	0,54	0,62
3	Presentase Belanja Pendidikan (20%)	Persen	32,696	41,7	5,91	29,64	30,89
4	Presentase Belanja Kesehatan (10%)	Persen	10,932	9,97	6,91	12,50	15,09
5	Bagi Hasil Kabupaten/Kota dan Desa	Persen	1,64	2,84	2,78	2,20	2,92
6	Penetapan APBD	Tepat waktu/tidak tepat waktu	Tepat Waktu	Tepat Waktu	Tepat Waktu	Tepat Waktu	Tepat Waktu

Sumber : BPKD Kabupaten Enrekang, 2018.

GG. Kepegawaian dan Pendidikan

Pembangunan urusan penunjang kepegawaian serta Pendidikan dan pelatihan dilaksanakan dalam rangka meningkatkan kapabilitas aparatur daerah. Hal tersebut dilaksanakan melalui perumusan kebijakan mengenai kepegawaian, pelaksanaan kebijakan mengenai kepegawaian, pelaksanaan administrasi kepegawaian, serta pelaksanaan fungsi pembinaan kepegawaian lainnya.

Berikut ini data urusan kelautan dan perikanan Kabupaten Enrekang Tahun 2013—2017:

Tabel 2.1.88
Data Urusan Kepegawaian dan Pendidikan Kabupaten Enrekang Tahun 2013—2017

No	Indikator	2013	2014	2015	2016	2017
1	Persentase ASN yang mengikuti pendidikan dan pelatihan formal	9.67	3.91	2.18	2.07	1.90
2	Persentase Pejabat ASN yang telah mengikuti pendidikan dan pelatihan struktural	56	58	69	77	83
3	Jumlah jabatan pimpinan tinggi pada instansi pemerintah	30	30	30	31	31

4	Jumlah jabatan administrasi pada instansi pemerintah	548	591	610	728	734
5	Jumlah pemangku jabatan fungsional tertentu pada instansi Pemerintah	3.765	3.765	3.765	2.856	2.856

Sumber: Badan Kepegawaian Pendidikan dan Pelatihan Kab. Enrekang, 2018

HH. Penelitian dan Pengembangan

1. Presentase Implementasi Rencana Kelitbangan

Sejak tahun 2014 sampai dengan tahun 2017 jumlah kelitbangan dalam RKPD berjumlah 8, sementara jumlah kelitbangan dalam RPJMD sebanyak 9, sehingga presentasenya sejak tahun 2014 sampai dengan tahun 2017 yakni 88,8.

2. Presentase Pemanfaatan Hasil Kelitbangan

Presentase ini dihasilkan dari hasil pembagian antara jumlah kelitbangan yang ditindaklanjuti dengan jumlah kelitbangan dalam Renja PD. Merujuk dari rumus di atas, maka sejak tahun 2014 sampai dengan tahun 2017 presentasenya sama yakni 88,8. Karena jumlah kelitbangan yang ditindaklanjuti sebanyak 8 dengan jumlah kelitbangan dalam Renja PD sebanyak 9.

3. Presentase Perangkat Daerah yang difasilitasi dalam Penerapan Inovasi Daerah

Jumlah perangkat daerah yang difasilitasi sebanyak 8, sementara jumlah total perangkat daerah yang ada di Kabupaten Enrekang sebanyak 43. Berdasarkan angka tersebut di atas, maka presentase perangkat daerah yang difasilitasi dalam penerapan inovasi daerah mulai tahun 2014 sampai dengan tahun 2017 yakni 18,60.

4. Presentase Kebijakan Inovasi yang diterapkan di daerah

Presentase ini didapatkan dari hasil bagi antara jumlah kegiatan inovasi yang diterapkan dengan jumlah inovasi yang diusulkan. Di Kabupaten Enrekang jumlah OPD yang berstatus Dinas/Badan sebanyak 31, sementara kecamatan berjumlah 12, sehingga jumlah keseluruhan OPD sebanyak 43.

Bappeda-Litbang yang telah diberikan kewenangan untuk memfasilitasi pelaksanaan kajian dan penelitian telah menyurat kepada semua OPD untuk memasukan konteks kajian dan penelitian yang menjadi inovasi daerah. Dengan

dasar tersebut, maka 13 OPD telah menerapkan kebijakan inovasi daerah. Olehnya itu, presentasenya yaitu 30,23.

II. Pengawasan

Fungsi penunjang urusan pengawasan dilaksanakan dalam rangka membina dan mengawasi pelaksanaan urusan pemerintahan yang menjadi kewenangan daerah dan tugas pembantuan oleh perangkat daerah. Hal tersebut dilaksanakan melalui perumusan kebijakan teknis bidang pengawasan dan fasilitasi pengawasan, pelaksanaan pengawasan internal terhadap kinerja dan keuangan melalui audit, reviu, evaluasi, pemantauan, dan kegiatan pengawasan lainnya, pelaksanaan pengawasan untuk tujuan tertentu atas penugasan bupati, penyusunan laporan hasil pengawasan, pelaksanaan administrasi inspektorat kabupaten, pelaksanaan fungsi pengawasan lainnya.

Berikut ini data urusan pengawasan Kabupaten Enrekang Tahun 2013—2017:

Tabel 2.1.89
Data Urusan Pengawasan Kabupaten Enrekang Tahun 2013—2017

No	Indikator	2013	2014	2015	2016	2017
1	Persentase tindak lanjut temuan	54,11%	66,23 %	61%	68,05%	70%
2	Jumlah temuan BPK	57	68	48	56	30

Sumber: Badan Kepegawaian Pendidikan dan Pelatihan Kab. Enrekang, 2018

2.1.4. Aspek Daya Saing Daerah

A. Pengeluaran Konsumsi Rumah Tangga Per Kapita

Konsumsi rumah tangga perkapita penduduk Kabupaten Enrekang menunjukkan tren yang positif selama periode 2013 – 2017. Tahun 2013 pengeluaran konsumsi rumah tangga per kapita penduduk sebesar 253.957 lalu meningkat menjadi 395.420 di tahun 2017. Peningkatan konsumsi rumah tangga per kapita penduduk salah satunya disebabkan makin meningkatnya pendapatan masyarakat. Meningkatnya pendapatan masyarakat karena di tahun 2016 – 2017 terjadi kenaikan harga sejumlah komoditas pertanian yang merupakan komoditas yang diproduksi oleh sebagian besar penduduk di Kabupaten Enrekang. Hal tersebut ber implikasi terhadap pola konsumsi masyarakat. Berikut data pengeluaran konsumsi rumah tangga per kapita Kabupaten Enrekang Tahun

2013—2017.

Tabel 2.1.90
Pengeluaran Konsumsi Rumah Tangga Per Kapita
Kabupaten Enrekang Tahun 2013—2017

No	Indikator	2013	2014	2015	2016	2017
1	Konsumsi Per Kapita	253.957	255.619	303.780	341.606	395.430
2	Rasio Konsumsi Per Kapita	5,53	5,76	6,79	7,57	8,69

Sumber: Statistik Daerah Kabupaten Enrekang 2014—2018

B. Konsumsi Nonpangan Per Kapita

Pola konsumsi sering kali digunakan sebagai salah satu indikator dalam mengukur tingkat kesejahteraan. Tingkat kesejahteraan suatu masyarakat dapat dikatakan membaik bilamana pendapatan meningkat dan sebagian pendapatan tersebut digunakan untuk mengkonsumsi non makanan, begitupula sebaliknya. Pergeseran pola konsumsi untuk rumah tangga dari makanan ke non makanan dapat dijadikan indikator peningkatan kesejahteraan masyarakat, dengan anggapan bahwa setelah kebutuhan makanan terpenuhi, kelebihan pendapatan akan digunakan untuk konsumsi non makanan. Berikut data pengeluaran konsumsi non pangan per kapita Kabupaten Enrekang Tahun 2013—2017.

Tabel 2.1.91
Data Kinerja Konsumsi Nonpangan Per Kapita
Kabupaten Enrekang Tahun 2013—2017

No	Indikator	2013	2014	2015	2016	2017
1	Konsumsi Non Pangan Per Kapita	242.170	217.212	285.183	335.823	372.453
2	Rasio Konsumsi Per Kapita	5,28	4,90	6,37	7,45	8,19

Sumber: Statistik Daerah Kabupaten Enrekang 2014—2018

C. Potensi dan Peluang Investasi Desa

Potensi dan peluang Investasi di Kabupaten Enrekang secara umum berasal dari komoditas unggulan antara lain; padi dengan jumlah produksi 60.865,37 ton yang menjadi peluang investasi industri pengolahan padi sehingga dibutuhkan investasi yang dapat mendorong pengembangan industri padi. Selanjutnya komoditas Jagung dengan jumlah produksi sebanyak 104.913,62 ton, menjadi peluang investasi makanan ringan yang berbahan baku jagung, sehingga investasi

diarahkan untuk pengembangan industri jagung. Komoditas tertinggi saat ini adalah komoditas Bawang merah dengan jumlah produksi mencapai 1.116.123 ton, sehingga menjadi peluang investasi berupa industri pengolahan bawang merah, agar nilai tambah komoditas tersebut dapat meningkat. Pengembangan investasi yang dapat dilakukan adalah pengembangan industri kakao. Komoditas unggulan lainnya adalah Kakao, Tomat, Sapi pedaging, Sapi Perah, Ayam Buras, Ayam Ras, Kemiri, kopi Arabika, Lada dan cengkeh. Komoditas unggulan tersebut menjadi potensi dan peluang Investasi desa bagi Kabupaten Enrekang untuk meningkatkan pendapatan daerah dan pertumbuhan ekonomi dalam jangka panjang. Berikut data potensi dan peluang investasi desa Kabupaten Enrekang.

Tabel 2.1.92
Potensi dan Peluang Investasi Desa

No.	Komoditas Unggulan	Potensi Produksi Komoditas	Peluang Investasi
1	Padi	Produksi: 60.865,37 Ton	Industri Pengolahan Padi
2	Jagung	Produksi: 104.913,62 Ton	Industri Makanan Ringan
3	Bawang Merah	Produksi: 1116123 Ton	Industri Pengolahan Bawang Merah
4	Kakao	Produksi: 2010,2 Ton	Pengembangan SDM Petani Kakao
5	Tomat	Produksi: 472.850 Ton	Industri Pengolahan tomat
6	Sapi Pedaging	Populasi: 48.645 Ekor	Industri Pengolahan daging sapi
7	Sapi Perah	Populasi: 3613 Ekor	Industri Pengolahan susu, dangke, kerupuk
8	Ayam Buras	Populasi: 336.126Ekor	Industri Pengolahan Ayam Buras
9	Ayam Ras	Populasi: 1.126967 Ekor	Industri Pengolahan Ayam Ras
10	Kemiri	Produksi: 402Ton	Industri Pengolahan Pala
11	Kopi Arabika	Produksi: 2542,5 Ton	Industri Pengolahan Kopi Arabika
12	Lada	Produksi: 1056,1 Ton	
13	Cengkih	Produksi: 631 Ton	Industri Pengolahan Cengkih

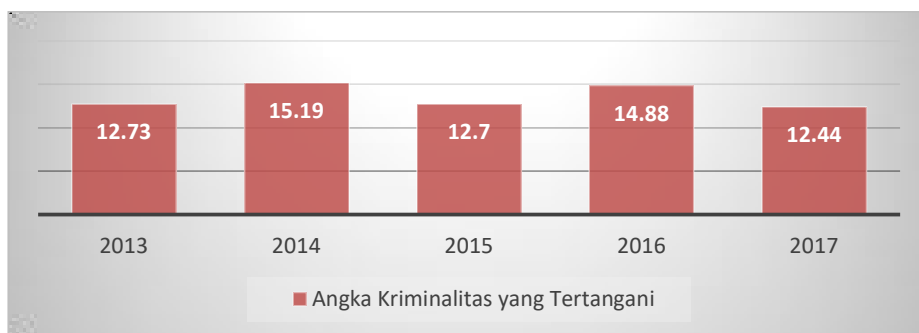
Sumber: Kabupaten Enrekang dalam Angka 2018

D. Angka Kriminalitas Yang Tertangani

Kejahatan merupakan variabel penting yang membutuhkan perhatian, karena terkait dalam mewujudkan kesejahteraan masyarakat, di sisi lain kejahatan juga merefleksikan ketidaksejahteranya masyarakat. Ada hubungan resiprokal antara variabel kesejahteraan dengan variabel kejahatan. Angka Kejahatan yang

tinggi dapat mengganggu stabilitas keamanan di Kabupaten Enrekang. Angka Kejahatan yang tinggi harus ditekan dengan mengaktifkan banyak pihak terkait dan lembaga sosial dalam masyarakat. Berikut data angka kriminalitas yang tertangani Kabupaten Enrekang Tahun 2013—2017.

Gambar 2.1.15
Angka Kriminalitas yang Tertangani
Kabupaten Enrekang Tahun 2013—2017



Sumber: Kabupaten Enrekang dalam Angka 2014—2018

E. Fokus Sumber Daya Manusia

1. Ketenagakerjaan

Peningkatan kualitas Sumber Daya Manusia (SDM) merupakan kunci keberhasilan pembangunan nasional dan daerah. Hal ini disebabkan karena manusia merupakan tokoh utama yang berperan sebagai obyek sekaligus subyek pembangunan. Oleh karena itu, maka pembangunan SDM diarahkan agar benar-benar mampu dan memiliki etos kerja yang produktif, terampil, kreatif, disiplin dan profesional. Disamping itu juga mampu memanfaatkan, mengembangkan dan menguasai ilmu dan teknologi yang inovatif dalam rangka memacu pelaksanaan pembangunan nasional.

Kualitas sumber daya manusia juga memiliki peranan penting dalam meningkatkan daya saing daerah dan perkembangan investasi di daerah. Indikator kualitas sumber daya manusia dalam rangka peningkatan daya saing daerah dapat dilihat dari kualitas tenaga kerja dan tingkat ketergantungan penduduk untuk melihat sejauh mana beban ketergantungan penduduk.

a) Rasio Lulusan S1/S2/S3

Sumber Daya Manusia (SDM) adalah salah satu faktor penting dalam pembangunan daerah, sehingga kualitas SDM tersebut sangat menentukan

kualitas pembangunan daerah tersebut. Kualitas SDM ditentukan salah satunya oleh tingkat pendidikan yang ditempuh. Korelasinya adalah, semakin tinggi tingkat pendidikan SDM maka semakin tinggi juga kualitas SDM disuatu wilayah, sehingga semakin berkualitas tenaga kerja didalam wilayah tersebut.

Pada indikator ini kualitas tenaga kerja dilihat dari seberapa banyak jumlah lulusan S1/S2/S3 di Kabupaten Enrekang. Pemaparan data dapat dilihat pada tabel yang besumber dari Dinas Administrasi Kependudukan dan Pencatatan Sipil Kab. Enrekang dimana perkembangan rasio lulusan S1/S2/S3 diKabupaten Enrekang selama tahun 2013-2017 menunjukkan kecenderungan yang meningkat. Pada tahun 2014, rasio lulusan 1,69, pada tahun 2015 rasionya bertambah menjadi 2,15 sedangkan pada tahun 2016 rasionya meningkat bertambah menjadi 3,09 dan di tahun 2017 meningkat kembali menjadi 3,49.

Tabel 2.1.93
Rasio Lulusan S1/ S2/ S3 Kabupaten Enrekang Tahun 2013—2017

No	Indikator	Satuan	2013	2014	2015	2016	2017
1	Jumlah Lulusan S1, S2,dan S3	Jiwa	2.992	4.028	5.130	6.232	7.105
2	Jumlah Penduduk	Jiwa	237.016	237.850	238.105	201.614	203.320
3	Rasio Lulusan		1,26	1,69	2,15	3,09	3,49

Sumber: Dinas Adm. Kependudukan dan pencatatan Sipil, 2018

b) Rasio Ketergantungan

Rasio ketergantungan (*dependency ratio*) atau angka beban ketergantungan adalah suatu angka yang menunjukkan besar beban tanggungan kelompok usia produktif atas penduduk usia non produktif. Apabila dilihat dari komposisi usia produktif yaitu 15-65 tahun dan usia tidak produktif (0-14 tahun dan 65 tahun keatas) maka dapat diketahui bahwa angka ketergantungan (*dependency ratio*) Kabupaten Enrekang pada tahun 2014 adalah 56.32%. Itu artinya setiap 100 orang yang berusia kerja (dianggap produktif) mempunyai tanggungan sebanyak 57 orang yang belum produktif dan dianggap tidak produktif lagi. Pada tahun 2015 angka ketergantungan (*dependency ratio*) nya sebesar 57.01%, artinya setiap 100 orang yang berusia kerja (dianggap produktif) mempunyai tanggungan sebanyak 57 orang yang belum produktif dan dianggap tidak produktif lagi. Kemudian pada tahun 2016, angka ketergantungan (*dependency ratio*)nya sebesar 57.65%, artinya

setiap 100 orang yang berusia kerja (dianggap produktif) mempunyai tanggungan sebanyak 58 orang yang belum produktif dan dianggap tidak produktif lagi. Dari tahun 2014 hingga 2016, rasio ketergantungan ini terus mengalami peningkatan dengan pertumbuhan rata-rata sebesar %/tahun. Hal ini menunjukkan bahwa beban tanggungan kelompok usia produktif atas penduduk usia non produktif di Kab. Enrekang semakin besar setiap tahunnya.

Tabel 2.1.94

No	Indikator	Satuan	2014	2015	2016
1	Penduduk usia < 15 tahun+usia > 64 tahun	Jiwa	85.396	86.370	87.077
2	Penduduk usia 15 - 64 tahun	Jiwa	151.620	151.480	151.028
3	Rasio Ketergantungan		56.32	57.01	57.65

Rasio
Ketergantungan
Kabupaten
Enrekang

Tahun 2014—2016

Sumber: Dinas Adm. Kependudukan pencatatan Sipil Kabupaten Enrekang 2017

2.2. Evaluasi Pelaksanaan Program dan Kegiatan RKPD Sampai Tahun Berjalan dan Realisasi RPJMD

2.2.1. Evaluasi Kinerja RKPD Tahun Lalu

Evaluasi pelaksanaan program dan kegiatan RKPD sampai tahun 2018 dilakukan mengacu kepada visi dan misi RPJMD tahun 2014 - 2018 yang dijabarkan dalam RKPD.

Berdasarkan hasil evaluasi RKPD Tahun 2018, dapat disimpulkan bahwa:

1. Dari hasil penilaian tingkat capaian rata-rata realisasi kinerja dan anggaran (keuangan) program/kegiatan RKPD sampai dengan triwulan IV TA. 2018, maka untuk tingkat capaian kinerjaRKPD diperoleh nilai 99, 03%, sedangkan untuk realisasi anggaran nilainya mencapai 85,61%. Apabila menggunakan kategori interval nilai, sesuai Permendagri Nomor 86 tahun 2017,hasil kinerja RKPD Pemerintah Daerah Kab. Enrekang TA. 2018 termasuk dalam kategori sangat tinggi, sedangkan realisasi anggaran

termasuk pada kategori tinggi. Walaupun hasil yang diperoleh cukup tinggi namun masih diperlukan optimalisasi pelaksanaan program dan kegiatan RKPD dalam rangka percepatan realisasi pelaksanaan program dan kegiatan Perangkat Daerah agar tidak menimbulkan SILPA dalam jumlah yang besar.

2. Pencapaian target pertumbuhan Ekonomi sebesar 5,8 – 6,1%% dengan sasaran pertumbuhan ekonomi untuk wilayah Sulawesi 7,35%. Pencapaian target Tingkat Pengangguran terbuka sebesar 4,44% dengan sasaran tingkat pengangguran terbuka untuk wilayah Sulawesi sebesar 4%. Pencapaian target Tingkat kemiskinan 12,5% dengan sasaran tingkat kemiskinan untuk wilayah Sulawesi sebesar 9,96%. Rasio Gini sebesar 0,38 – 0,39%. Laju inflasi berada pada nilai 3,5%.
3. Secara umum, Rencana Kerja Pemerintah Daerah (RKPD) Kab. Enrekang Tahun Anggaran 2018 sudah mendukung pencapaian Program Prioritas Pembangunan Nasional mulai dari urusan pendidikan, kesehatan, pekerjaan umum dan penataan ruang sampai pada pembangunan prasarana pemerintahan.

2.2.2. Evaluasi Capaian Kinerja RPJMD

- A. *Sasaran prioritas I (Misi I), yaitu Meningkatkan kualitas ketersediaan infrastruktur pelayanan publik.*

Pelaksanaan program daerah peningkatan kualitas dan ketersediaan infrastruktur dan pelayanan publik pada tahun 2018 dilaksanakan oleh Dinas Pekerjaan Umum, Dinas Pemukiman dan Tata Ruang, Dinas Perhubungan, Dinas Pertanian, Dinas Lingkungan Hidup, dengan program-program antara lain: Pembangunan Jalan dan Jembatan, Pembangunan saluran drainase dan gorong-gorong, program rehabilitasi/pemeliharaan dan peningkatan jalan dan jembatan, program pengembangan kinerja pengelolaan air minum dan limbah, program pengembangan perumahan, program perencanaan tata ruang, program pengendalian pemanfaatan ruang. Rata-rata capaian kinerja untuk prioritas I adalah 99,01% dengan Predikat Kinerja Sangat Tinggi Sedangkan untuk rasio capaian terhadap target RPJMD tahun kelima adalah 98,36%, dengan predikat baik.

- B. *Sasaran prioritas II (Misi II), yaitu Meningkatkan Kualitas SDM yang berdaya saing dan aplikasi teknologi.*

Pembangunan dibidang peningkatan kualitas sumber daya manusia dengan tujuan peningkatan derajat kesehatan masyarakat, peningkatan cakupan kwalitas pelayanan pendidikan dan mutu anak didik dan meningkatnya akses aplikasi teknologi bagi para anak didik dan tenaga pendidik. Pelaksanaan program kegiatan untuk peningkatan kualitas SDM yang berdaya saing dan aplikasi teknologi dilaksanakan oleh Dinas Kesehatan, Dinas Pendidikan, Dinas Pemuda dan Olahraga, Badan Pemberdayaan Perempuan, Dinas Kependudukan dan catatan sipil, Dinas Perindustrian dan Perdagangan, Badan Pemberdayaan Masyarakat Desa, Badan Perencanaan Pembangunan dan Kantor Perpustakaan dan arsip Daerah, dengan program-program unggulannya antara lain : Program obat dan perbekalan kesehatan, Program upaya kesehatan masyarakat, Program pengawasan obat dan makanan, Program pengembangan lingkungan sehat, Program pencegahan dan penanggulangan penyakit, Program pendidikan anak usia dini, Program wajib belajar pendidikan sembilan tahun, Program pendidikan menengah, Program pendidikan nonformal, Program peningkatan mutu pendidik dan tenaga kependidikan, Program pengembangan nilai budaya.

Rata-rata capaian kinerja untuk prioritas II adalah 98,24% dengan Predikat Kinerja Sangat Tinggi. Sedangkan untuk rasio capaian terhadap target RPJMD tahun kelima adalah 96,75%, dengan Predikat Baik.

C. Sasaran prioritas III (Misi III), yaitu Mewujudkan tata kelola pemerintahan yang baik dan disertai dengan rasa aman dalam berbagai aktifitas kehidupan masyarakat tanpa diskriminatif Laki-Laki Perempuan.

Pembangunan dibidang tatakelola pemerintahan yakni menerapkan prinsip-prinsip pemerintahan yang baik secara konsisten dan berkelanjutan yang tercermin dari berkurangnya tingkat korupsi dan meningkatnya kinerja pelayanan public serta terbentuknya birokrasi pemerintahan yang profesional, berkinerja tinggi, menjamin kepastian hukum, melindungi segenap masyarakat, serta memberikan kesetaraan bagi laki-laki dan perempuan. Pelaksanaan program daerah dalam rangka mewujudkan tatakelola pemerintahan yang baik yang disertai dengan jaminan rasa aman dalam aktivitas kehidupan bermasyarakat dengan program kerja : Program peningkatan kapasitas sumber daya aparatur, program pembinaan prapurna tugas, program penataan dan penyempurnaan kebijakan sistem dan prosedur pengawasan, program peningkatan pengelolaan administrasi dan kelembagaan pemerintah daerah, program penataan administrasi

kependudukan, program perencanaan pembangunan daerah, program peningkatan kapasitas kelembagaan perencanaan pembangunan daerah, program pencegahan dan kesiapan terhadap bencana, program tanggap darurat dan bencana, program keluarga berencana dan program penguatan kelembagaan pangarusutaman gender dan anak. Rata-rata capaian kinerja untuk prioritas III adalah 99,09% dengan Predikat Kinerja Sangat Tinggi. Sedangkan untuk rasio capaian terhadap target RPJMD tahun kelima adalah 98,80%, dengan predikat Baik.

D. Sasaran prioritas IV (Misi IV), yaitu Meningkatkan perekonomian daerah dan pendapatan masyarakat berbasis Agribisnis dan Agroindustri.

Pengembangan perekonomian masyarakat yang berlandaskan ekonomi kerakyatan dengan memberdayakan masyarakat yang bertumpu pada pengembangan potensi dan komoditas unggulan daerah, sehingga mendorong penciptaan lapangan kerja dan ketersediaan kebutuhan hidup masyarakat. Pelaksanaan program Daerah Peningkatan Perekonomian Daerah dan pendapatan Masyarakat berbasis Agribisnis dan Agroindustri dilaksanakan oleh Dinas Penanaman Modal, Perencanaan Pembangunan, Dinas Sosial, Dinas Pertanian, Dinas Perdagangan dan Perindustrian, Dinas Koperasi dan UKM, Dinas Ketahanan Pangan, Dinas Peternakan dan perikanan, dengan program-program adalah: Program peningkatan promosi dan kerjasama investasi, program peningkatan pelayanan terpadu, program kegiatan investasi dan promosi investasi Program Peningkatan daya saing komoditas unggulan daerah, program peningkatan penerapan teknologi pertanian, program kesejahteraan petani, program peningkatan ketahanan pangan pertanian dan perkebunan, program peningkatan produksi hasil peternakan, program pengembangan industri kecil dan menengah, program pengembangan kelembagaan masyarakat dan program ketersediaan dan pengembangan pangan dan penanganan rawan pangan. Rata-rata capaian kinerja untuk prioritas IV adalah 96,24% dengan Predikat Kinerja Sangat Tinggi, Sedangkan untuk rasio capaian terhadap target RPJMD tahun kelima adalah 96,73%, dengan predikat Baik.

E. Sasaran prioritas V (Misi V), yaitu Meningkatkan Sumber Daya Alam secara optimal yang berwawasan lingkungan.

Mengembangkan pembangunan daerah yang memanfaatkan potensi sumber daya alam di sector Pertanian, SDA dan Pariwisata, dengan tetap menjaga keseimbangan antara pemamfaatan serta keberlanjutan SDA dan lingkungan hidup

dengan tetap menjaga fungsi dan daya dukung lingkungan. Pelaksanaan program daerah dalam rangka peningkatan pengelolaan sumber daya alam secara optimal yang berwawasan lingkungan dilaksanakan oleh Dinas Pertanian, Dinas kehutanan, Dinas Pemuda, Olahraga dan Pariwisata dan Kantor Lingkungan Hidup, dengan program kerja antara lain : Program pemantapan kawasan hutan, Program pemberdayaan masyarakat sekitar hutan, program pengembangan kawasan konservasi hutan, Program pemamfaatn potensi sumber daya hutan, program rehabilitasi hutan dan lahan, program pengembangan pemasaran pariwisata, program pengembangan destinasi pariwisata, program pengembangan kemitraan pariwisata, program sistem pertanian organik dan program peningkatan produksi pertanian dan perkebunan. Rata-rata capaian kinerja untuk prioritas V adalah 92,98% dengan Predikat Kinerja Sangat Tinggi. Sedangkan untuk rasio capaian terhadap target RPJMD tahun kelima adalah 97,05%, dengan predikat Baik.

2.3. Permasalahan Pembangunan Daerah

Dalam mewujudkan visi Kabupaten Enrekang sebagai daerah agropolitan yang mandiri, berkelanjutan dan berwawasan lingkungan dihubungkan dengan hasil evaluasi terhadap pencapaian indikator sasaran baik merujuk pada evaluasi RKPD maupun RPJMD serta sasaran yang hendak dituju, maka terdapat beberapa isu dan permasalahan pembangunan daerah yang perlu menjadi perhatian guna mencapai target pembangunan.

2.3.1. Permasalahan Daerah yang Berhubungan dengan Prioritas dan Sasaran Pembangunan Daerah

A. Penanggulangan Kemiskinan

Tingkat Pengangguran terbuka Kabupaten Enrekang tahun 2017 4,44 persen. Nilai ini berada diatas sasaran pengangguran terbuka untuk wilayah Sulawesi yang sebesar 4%. Angka kemiskinan di Kabupaten Enrekang adalah 12,5% yang lebih tinggi dari sasaran tingkat kemiskinan untuk wilayah Sulawesi sebesar 9,96%. Masalah mendasar terkait penanggulangan kemiskinan di Kabupaten Enrekang disebabkan 3 faktor utama: (1) Kurangnya program/kegiatan daerah yang secara langsung dapat meningkatkan pendapatan masyarakat; (2) Pemberdayaan dan rehabilitasi masyarakat dalam pengentasan kemiskinan belum optimal; (3) Program kegiatan pembangunan terkait pengentasan kemiskinan yang belum efektif dan efisien dijalankan.

B. Pelayanan Pendidikan

Pemerintah melalui Undang-Undang No.20 Tahun 2003 tentang sistem Pendidikan nasional memberikan satu aturan yang sangat jelas tentang bagaimana Pendidikan di Negara Kesatuan Republik Indonesia akan dilaksanakan untuk melahirkan generasi-generasi bangsa yang cerdas. Di Kabupaten Enrekang kalau merujuk pada IPM Kabupaten Enrekang tahun 2017 berada pada poin 71,44, urutan ke 5 seluruh kabupaten/kota se provinsi sul-sel. Namun demikian bukan berarti Pendidikan di kabupaten enrekang tidak lagi bersoal. Tantangan yang dialami terkait pelayanan Pendidikan sebagai berikut:

- (1) Masih rendahnya Angka Partisipasi Murni (APM), baik di tingkat SD maupun SMP.
- (2) Masih adanya Angka Putus Sekolah, baik di tingkat SD maupun SMP.
- (3) Banyaknya ruang kelas SD dan SMP dalam kondisi rusak.
- (4) Tidak meratanya distribusi sarana dan prasarana pendidikan

C. Pelayanan Kesehatan

Pelayanan kesehatan menjadi salah satu pelayanan yang harus terus ditingkatkan. Karena perkembangan dan tuntutan masyarakat begitu cepat, olehnya itu pelayanan dibidang kesehatan perlu dimaksimalkan. Walaupun dalam implementasinya ekspektasi pelayanan sudah tinggi namun berbagai kendala yang diperhadapkan di lapangan sehingga menjadi bias. Masalah yang muncul terkait:

- (1) Masih tingginya angka kematian ibu melahirkan.
- (2) Masih terjadinya kasus gizi buruk.
- (3) Tingginya rasio tenaga dokter/perawat terhadap rerata pasien dalam kurun waktu tertentu (bulanan/mingguan).
- (4) Masih terbatasnya sarana dan prasarana kesehatan.

2.3.2. Identifikasi Permasalahan Penyelenggaraan Urusan Pemerintahan

Pembangunan daerah adalah penyelenggaraan urusan pemerintahan dalam kerangka otonomi. Dengan demikian, pelaksanaan fungsi-fungsi pemerintahan diarahkan pada penyelenggaraan urusan pemerintahan yang dilimpahkan kepada daerah.

A. Urusan Wajib Pelayanan Dasar

1. Urusan Pendidikan

- a) Angka Partisipasi Murni (APM), baik di tingkat SD maupun SMP masih

tergolong rendah

- b) Angka Putus Sekolah, baik di tingkat SD maupun SMP, belum sepenuhnya hilang.
 - c) Masih terdapat beberapa sarana dan prasarana pendidikan dasar, seperti ruang kelas SD dan SMP, yang berada dalam kondisi tidak memadai untuk difungsikan.
 - d) Distribusi sarana dan prasarana pendidikan dasar masih belum merata.
2. Urusan Kesehatan
- a) Angka kematian ibu melahirkan masih tergolong tinggi.
 - b) Kasus gizi buruk masih terjadi.
 - c) Rasio tenaga dokter/perawat terhadap rerata pasien dalam kurun waktu tertentu (bulanan/mingguan) masih tergolong tidak ideal.
 - d) Sarana dan prasarana kesehatan belum memadai dan masih terbatas.
3. Urusan Pekerjaan Umum dan Penataan Ruang
- a) Ketersediaan infrastruktur dasar (air bersih, listrik, telekomunikasi) masih belum merata.
 - b) Aksesibilitas antara wilayah (desa/kelurahan dan kecamatan) masih tergolong rendah.
 - c) Proporsi panjang jalan yang berada dalam kondisi rusak (ringan dan berat) di beberapa tempat masih tergolong tinggi.
4. Perumahan Rakyat dan Kawasan Permukiman
- a) Masih terdapat perumahan yang tidak layak huni karena keterbatasan ketersediaan lahan yang disebabkan oleh kondisi topografi Kabupaten Enrekang yang didominasi dengan pegunungan dan perbukitan.
 - b) Masih terdapat kawasan permukiman kumuh yang disebabkan oleh banyaknya rumah masyarakat yang susah tertata dikarenakan letak rumah berada dilembah gunung atau daerah rawan longsor.
 - c) Sarana dan prasarana permukiman masih terbatas.
5. Urusan Ketenteraman, Ketertiban Umum dan Perlindungan Masyarakat
- a) Beberapa kasus kriminalitas masih belum mampu ditangani dengan baik.
 - b) Cakupan pelayanan bencana kebakaran masih tergolong rendah
 - c) Penegakan peraturan daerah masih belum optimal
6. Urusan Sosial
- a) Masih terdapat penyandang masalah kesejahteraan sosial (PMKS) yang

belum ditangani.

- b) Angka PMKS masih tergolong tinggi.
- c) Sarana dan prasarana di panti sosial masih terbatas dan belum memadai.

B. Urusan Wajib Non Pelayanan Dasar

1. Urusan Tenaga Kerja

- a) Kualitas tenaga kerja masih tergolong rendah.
- b) Jumlah tenaga kerja yang mendapatkan pelatihan kewirausahaan masih tergolong rendah.
- c) Masih terdapat pencari kerja yang terdaftar namun belum ditempatkan.

2. Urusan Pemberdayaan Perempuan dan Perlindungan Anak

- a) Masih terdapat beberapa kasus kekerasan dalam rumah tangga (KDRT).
- b) Eksploitasi anak dan perempuan masih terus terjadi dan belum dapat dicegah dengan optimal.
- c) Pengarusutamaan gender dalam pembangunan daerah masih tergolong belum optimal.

3. Urusan Ketahanan Pangan

- a) Pengawasan dan pembinaan keamanan pangan masih belum maksimal.
- b) Ketersediaan energi dan protein per kapita masih tergolong rendah.

4. Urusan Pertanahan

- a) Persentase luas lahan bersertifikat masih tergolong rendah.
- b) Penyelesaian kasus tanah negara masih belum optimal.
- c) Konversi lahan produktif menjadi lahan pemukiman/ perumahan masih terus terjadi.

5. Urusan Lingkungan Hidup

- a) Persentase volume sampah yang tertangani masih tergolong rendah.
- b) Sarana dan prasarana pengelolaan persampahan masih belum memadai dan terbatas.
- c) Indeks kualitas tutupan lahan menurun.

6. Urusan Kependudukan dan Pencatatan Sipil

- a) Pelayanan administrasi kependudukan (KTOP, akte lahir, akte nikah, dll.) masih belum optimal.
- b) Sistem basis data kependudukan dengan sistem online masih belum tersedia.

7. Bidang Urusan Pemberdayaan Masyarakat dan Desa

- a) Peran Pos Yandu masih belum optimal
 - b) Swadaya masyarakat dalam program pemberdayaan masyarakat masih terbatas.
 - c) Sarana dan prasarana pemerintahan desa masih belum memadai.
 - d) Peran Lembaga Pemberdayaan Masyarakat (LPM) masih belum optimal.
8. Bidang Pengendalian Penduduk dan Keluarga Bencana
- a) Pemakaian alat kontrasepsi bagi perempuan menikah usia 15 - 49 tahun masih belum maksimal.
 - b) Rasio akseptor KB masih tergolong rendah.
 - c) Pusat Pelayanan Keluarga Sejahtera (PPKS) di setiap kecamatan masih belum tersedia.
9. Urusan Perhubungan
- a) Ketersediaan rambu-rambu lalu-lintas masih belum optimal.
 - b) Kepemilikan KIR angkutan umum masih belum maksimal.
10. Urusan Komunikasi dan Informatika
- a) Masih terdapat beberapa wilayah terpencil yang tidak terjangkau jaringan telekomunikasi.
 - b) Pemanfaatan telekomunikasi dalam pelaksanaan pemerintahan dan pelayanan publik masih belum optimal.
11. Urusan Koperasi, Usaha Kecil dan Menengah
- a) Masih terdapat unit-unit koperasi yang tidak beroperasi secara aktif.
 - b) Pertumbuhan UMKM masih tergolong lambat.
 - c) BPR/LKM masih belum berkembang secara optimal.
12. Urusan Penanaman Modal
- a) Pertumbuhan PMDN maupun PMA masih tergolong lambat.
13. Urusan Kepemudaan dan Olahraga
- a) Sarana dan prasarana olahraga masih terbatas dan belum memadai
 - b) Persentase wirausaha muda masih tergolong rendah.
 - c) Jumlah atlet berprestasi di level Regional dan Nasional masih tergolong sedikit.
14. Urusan Statistik
- a) Penggunaan data statistik dalam perumusan kebijakan masih terbatas.
 - b) Sistem data statistik yang terintegrasi masih belum tersedia.
15. Urusan Persandian
- a) Pemanfaatan persandian dalam penyelenggaraan pemerintahan masih

belum optimal

b) Jumlah tenaga persandian masih belum memadai

16. Urusan Kebudayaan

a) Perlindungan aset budaya masih belum maksimal

b) Pemeliharaan cagar budaya masih belum maksimal

c) Masih terdapat karya-karya budaya yang belum terinventarisir.

17. Urusan Perpustakaan

a) Kapasitas perpustakaan masih terbatas

b) Masih terdapat beberapa wilayah yang belum memiliki perpustakaan publik

c) Koleksi buku yang tersedia di perpustakaan daerah masih belum memadai.

18. Urusan Kearsipan

a) SDM kearsipan masih belum memadai.

b) Masih terdapat beberapa Perangkat Daerah yang belum mengelola arsip secara baku.

C. Urusan Pilihan

1. Urusan Kelautan dan Perikanan

a) Komoditas unggulan perikanan masih belum berkembang secara optimal.

b) Kontribusi sektor perikanan dan kelautan terhadap PDRB masih tergolong rendah.

c) Pengelolaan potensi dan pemanfaatan sumberdaya perikanan masih belum optimal.

2. Urusan Pariwisata

a) Pengelolaan destinasi pariwisata masih belum maksimal

b) Jumlah kunjungan wisata masih tergolong rendah.

c) Master Plan Pariwisata (RIPDA Pariwisata) masih belum tersedia.

3. Urusan Pertanian

a) Tingkat produktivitas tanaman pangan masih tergolong rendah.

b) Pembinaan kelompok tani masih belum optimal.

4. Urusan Perdagangan

a) Pusat-pusat perdagangan di berbagai wilayah masih belum berkembang secara optimal.

b) Sarana dan prasarana perdagangan masih terbatas dan tidak memadai

5. Urusan Perindustrian

- a) Industri mikro dan kecil di berbagai wilayah masih belum berkembang
- b) Pembinaan pelaku industri masih belum optimal
- c) Dukungan pemerintah terhadap pengembangan industri masih belum maksimal

6. Urusan Transmigrasi

- a) Transmigrasi swakarsa masih belum berkembang secara optimal.

7. Urusan Kehutanan

- a) Konservasi kawasan hutan masih belum optimal
- b) Perhutanan sosial masih belum berkembang secara optimal

8. Urusan Energi dan Sumberdaya Mineral

- a) Kegiatan pertambangan tanpa ijin masih terus terjadi
- b) Masih terdapat rumah tangga yang belum memperoleh layanan listrik.

D. Urusan Pemerintahan Fungsi Penunjang

1. Perencanaan Pembangunan

- a) Kebutuhan data dan ketersediaan data masih belum sesuai.
- b) Kualitas dokumen perencanaan masih belum memadai
- c) Hasil pengendalian dan evaluasi masih belum berfungsi sebagai input dalam penyusunan rencana.

2. Penunjang Urusan Keuangan

- a) Pemungutan Pajak Daerah dan Retribusi Daerah masih belum optimal
- b) Tenaga Penyidik Pajak Daerah, Juru Sita dan Tenaga Penyuluh Pajak dan Retribusi Daerah masih terbatas
- c) Kepatuhan masyarakat dalam membayar Pajak Daerah dan Retribusi Daerah masih tergolong rendah
- d) Penegakan hukum atau pengenaan sanksi atas pelanggaran ketentuan perpajakan masih belum optimal

3. Penunjang Urusan Kepegawaian serta Pendidikan dan Pelatihan

- a) Pengembangan ASN secara komprehensif dan terintegrasi masih belum terencana dengan baik
- b) Masih terdapat ketidaksesuaian kompetensi ASN dengan posisi dimana ia ditempatkan

- c) Pengembangan pegawai berdasarkan pola karier masih belum optimal
 - d) Penegakan peraturan disiplin ASN secara konsisten dan konsekuen masih belum terlaksana dengan baik dan konsisten
4. Penunjang Urusan Penelitian dan Pengembangan
- a) Produk-produk kelitbangan daerah masih tergolong rendah
 - b) Inovasi dalam pembangunan daerah dan pelayanan publik masih tergolong rendah
 - c) Penggunaan hasil kelitbangan dalam perumusan kebijakan pembangunan daerah masih terbatas
 - d) Sarana dan prasarana penunjang dalam mendukung kegiatan kelitbangan masih belum memadai
5. Penunjang Urusan Pengawasan
- a) Komitmen Perangkat Daerah untuk menindaklanjuti temuan BPK masih belum terjalin dengan solid
 - b) Pelaksanaan pemantauan/monev atas penyelesaian tindak lanjut temuan hasil pemeriksaan oleh Tim Tindak Lanjut Kabupaten masih belum optimal
 - c) Pengendalian internal dalam pengelolaan keuangan dan aset daerah masih belum memadai
 - d) Ketersediaan aparatur pengawasan yang kompeten dan profesional dibandingkan dengan beban kerja APIP dalam pelaksanaan pembinaan dan pengawasan atas penyelenggaraan pemerintahan daerah masih belum memadai
6. Sekretariat Dewan
- a) Sarana dan prasarana dalam menunjang pelaksanaan tugas pokok dan fungsi sekretariat DPRD masih terbatas
 - b) Kapasitas anggota DPRD dalam menjalankan fungsi legislasi, penganggaran dan pengawasan masih belum maksimal
 - c) Jumlah Ranperda inisiatif DPRD masih terbatas

BAB III

KERANGKA EKONOMI DAERAH DAN KEUANGAN DAERAH

3.1. Arah Kebijakan Ekonomi Daerah

3.1.1. Kondisi Ekonomi Daerah Tahun 2018 dan Perkiraan Tahun 2019

1. Kondisi Ekonomi Daerah Tahun 2018

Produk Domestik Regional Bruto merupakan salah satu indikator utama untuk mengukur perekonomian suatu daerah. Selain itu, kondisi ekonomi Kabupaten Enrekang juga dapat dilihat dari beberapa indikator makro ekonomi, seperti tingkat inflasi, daya beli masyarakat, dan tingkat pengangguran. Berikut kondisi ekonomi Kabupaten Enrekang:

a. Produk Domestik Regional Bruto (PDRB)

Domestik/regional disini dapat merupakan provinsi atau daerah kabupaten/kota. Transaksi Ekonomi yang akan dihitung adalah transaksi yang terjadi di wilayah domestik suatu daerah tanpa memperhatikan apakah transaksi dilakukan oleh masyarakat (residen) dari daerah tersebut atau masyarakat lain (non-residen). Semua barang dan jasa sebagai hasil dari kegiatan-kegiatan ekonomi yang beroperasi di wilayah domestik, tanpa memperhatikan apakah faktor produksinya berasal dari atau dimiliki oleh penduduk daerah tersebut, merupakan produk domestik daerah yang bersangkutan. Pendapatan yang timbul oleh karena adanya kegiatan produksi tersebut merupakan pendapatan domestik. Kenyataan menunjukkan bahwa sebagian dari faktor produksi yang digunakan dalam kegiatan produksi di suatu daerah berasal dari daerah lain atau dari luar negeri, demikian juga sebaliknya faktor produksi yang dimiliki oleh penduduk daerah tersebut ikut serta dalam proses produksi di daerah lain atau di luar negeri.

Produk Domestik Regional Bruto (PDRB) merupakan salah satu indikator makro yang penting untuk mengetahui kondisi ekonomi suatu daerah pada suatu periode tertentu, baik atas dasar harga berlaku maupun atas dasar harga konstan. PDRB pada dasarnya merupakan jumlah nilai tambah yang dihasilkan oleh seluruh unit usaha dalam suatu daerah tertentu, atau merupakan jumlah nilai barang dan jasa akhir yang dihasilkan oleh seluruh unit ekonomi pada suatu daerah.

Produk Domestik Regional Bruto atas dasar harga pasar adalah jumlah nilai tambah bruto (*gross value added*) yang timbul dari seluruh sektor perekonomian di suatu wilayah. Nilai tambah adalah nilai yang ditambahkan dari kombinasi faktor produksi dan bahan baku dalam proses produksi. Penghitungan nilai tambah adalah nilai produksi (output) dikurangi biaya antara. Nilai tambah bruto di sini mencakup komponen-komponen pendapatan faktor (upah dan gaji, bunga, sewa tanah dan keuntungan), penyusutan dan pajak tidak langsung neto. Jadi dengan menjumlahkan nilai tambah bruto dari masing-masing sektor dan menjumlahkan nilai tambah bruto dari seluruh sektor tadi, akan diperoleh Produk Domestik Regional Bruto atas dasar harga pasar.

Gambaran mengenai perkembangan PDRB Kabupaten Enrekang tahun 2013 – 2017 menurut lapangan usaha sebagaimana terlihat:

Tabel 3.1.1
PDRB Atas Dasar Harga Berlaku Menurut Lapangan Usaha Kabupaten Enrekang tahun 2013—2017 (Miliar Rupiah)

Lapangan Usaha/Industry		2013	2014	2015	2016*	2017**
(1)	(2)	(3)	(4)	(5)	(6)	(7)
A	Pertanian, Kehutanan, dan Perikanan	1.761,43	1.975,41	2.224,64	2.547,13	2.691,79
B	Pertambangan dan Penggalian	126,92	165,60	195,30	217,82	238,12
C	Industri Pengolahan	508,85	585,66	646,57	716,94	799,17
D	Pengadaan Listrik dan Gas	4,59	5,21	4,82	5,43	6,06
E	Pengadaan Air, Pengelolaan Sampah, Limbah dan Daur Ulang/	4,37	3,64	3,72	4,06	4,49
F	Konstruksi/Construction	476,65	520,29	589,17	664,95	780,24
G	Perdagangan Besar dan Eceran; Reparasi Mobil dan Sepeda Motor	337,40	360,85	415,60	481,71	510,47
H	Transportasi dan Pergudangan	36,75	50,11	63,29	70,98	78,73
I	Penyediaan Akomodasi dan Makan Minum	26,83	34,63	37,98	41,35	45,78
J	Informasi dan Komunikasi	139,04	143,26	149,78	170,80	188,53
K	Jasa Keuangan dan Asuransi	108,20	123,97	140,71	165,73	177,08
L	Real Estat	107,71	127,03	150,41	165,39	179,32
M,N	Jasa Perusahaan	1,06	1,47	1,67	1,80	2,04
O	Administrasi Pemerintahan, Pertahanan dan Jaminan Sosial Wajib	314,85	350,67	410,18	421,25	460,79
P	Jasa Pendidikan/Education	76,63	81,92	88,15	96,85	104,98
Q	Jasa Kesehatan dan Kegiatan Sosial	69,86	80,27	93,71	103,06	115,56
R,S, T,U	Jasa lainnya	18,41	21,52	24,98	25,91	29,31
	Produk Domestik Regional Bruto	4.119,56	4.631,50	5.240,68	5.901,17	6.412,46
	PDRB Per Kapita (Juta Rupiah)	20,98	23,37	26,20	29,27	31,54

Sumber: Tinjauan Regional Berdasarkan PDRB Kabupaten/ Kota 2013—2017 Buku 4 Pulau Sulawesi

Berdasarkan tabel di atas, perekonomian Kabupaten Enrekang tahun 2017 berdasarkan besaran PDRB atas dasar harga berlaku mencapai Rp6.412.460.000.000 (6,4 trilyun rupiah). Nilai ini meningkat sebesar Rp511.290.000.000 dibandingkan tahun 2016 yang mencapai Rp5.901.170.000.000 (5,9 trilyun rupiah). Tiga kontribusi terbesar terdapat pada bidang Pertanian, Kehutanan, dan Perikanan sebesar Rp2.691.790.000.000, Industri Pengolahan sebesar Rp799.170.000.000, dan Konstruksi sebesar Rp780.240.000.000. Urutan tiga industri yang memegang kontribusi PDRB terbesar ini tidak berubah dari tahun sebelumnya.

Berdasarkan tabel 3.1.2 di bawah, perekonomian Kabupaten Enrekang tahun 2017 berdasarkan besaran PDRB atas dasar harga konstan 2010 mencapai Rp13.041.820.000.000.000 (13,01 trilyun rupiah). Nilai ini meningkat dibandingkan tahun 2016 yang mencapai Rp11.860.660.000.000 (11,9 trilyun rupiah). Tiga kontribusi terbesar terdapat pada bidang Pertanian, Kehutanan, dan Perikanan sebesar Rp6.961.480.000.000, Perdagangan Besar dan Eceran, Reparasi Mobil, dan Sepeda Motor Rp1.287.760.000, dan Konstruksi sebesar Rp1.061,450.000.000.

Tabel 3.1.2
PDRB Atas Dasar Harga Konstan 2010 Menurut Lapangan Usaha (Miliar Rupiah)
Kabupaten Enrekang Tahun 2013—2017

Lapangan Usaha/Industry		2013	2014	2015	2016	2017
(1)	(2)	(3)	(4)	(5)	(6)	(7)
A	Pertanian, Kehutanan, dan Perikanan	1.285,90	1.386,57	1.487,43	1.606,91	1.702,01
B	Pertambangan dan Penggalian	99,89	108,03	115,62	127,88	138,32
C	Industri Pengolahan	243,96	257,81	260,08	279,38	300,02
D	Pengadaan Listrik dan Gas	4,79	5,4	5,3	5,82	6,16
E	Pengadaan Air, Pengelolaan Sampah, Limbah dan Daur Ulang/	3,88	3,89	3,83	4,14	4,45
F	Konstruksi	450,83	469,35	508,94	545,19	588,78
G	Perdagangan Besar dan Eceran; Reparasi Mobil dan Sepeda Motor	327,81	345,53	369,98	409,72	443,45
H	Transportasi dan Pergudangan	30,72	32,02	34,93	38,36	41,66
I	Penyediaan Akomodasi dan Makan Minum	24,36	26,86	28,32	30,36	33,26
J	Informasi dan Komunikasi	142,16	143,86	156,05	172,61	188,28
K	Jasa Keuangan dan Asuransi	83,28	89,22	95,89	108,77	112,57
L	Real Estat	86,99	94,14	101,99	108,87	116,92
M,N	Jasa Perusahaan	0,87	0,91	0,97	1	1,08

O	Administrasi Pemerintahan, Pertahanan dan Jaminan Sosial Wajib	263,79	269,42	287,66	285,69	302,83
P	Jasa Pendidikan	70,1	71,52	74,12	79,12	84,55
Q	Jasa Kesehatan dan Kegiatan Sosial	61,84	66,91	72,99	77,21	83,53
R,S,T,U	Jasa lainnya	16,32	17,69	19,13	19,18	21,09
	Produk Domestik Regional Bruto/ <i>Gross Regional Domestic Product</i>	3.197,50	3.389,15	3.623,22	3.900,20	4.168,97
	Laju Pertumbuhan PDRB (Persen)/ <i>The GRDP Growth Rate (Percent)</i>	5,84	5,99	6,91	7,64	6,89

Sumber: Tinjauan Regional Berdasarkan PDRB Kabupaten/ Kota 2013—2017 Buku 4 Pulau Sulawesi

b. Struktur Ekonomi

Salah satu indikator struktur ekonomi adalah laju pertumbuhan PDRB atas Dasar Harga Konstan. Laju pertumbuhan Produk Domestik Regional Bruto diperoleh dari perhitungan PDRB atas dasar harga konstan. Laju pertumbuhan menunjukkan perkembangan agregat pendapatan dari satu waktu tertentu terhadap waktu sebelumnya. Pada tahun 2017, laju pertumbuhan PDRB atas Dasar Harga Konstan 2010 turun sebesar 0,75% ke 6,89%. Penurunan ini disebabkan oleh menurunnya pertambahan PDRB tahun 2017 dibandingkan pertambahan PDRB tahun 2016.

Tabel 3.1.3
Laju Pertumbuhan PDRB atas Dasar Harga Konstan 2010 2013—2016
Kabupaten Enrekang

Keterangan	Tahun				
	2013	2014	2015	2016	2017
Pertambahan per tahun PDRB Atas Dasar Harga Konstan 2010 (Miliar Rupiah)	176,30	191,65	234,07	276,98	268,77
Laju Pertumbuhan PDRB atas Dasar Harga Konstan 2010 (Persentase)	5,84	5,99	6,91	7,64	6,89

Sumber: Tinjauan Regional Berdasarkan PDRB Kabupaten/ Kota 2013—2017 Buku 4 Pulau Sulawesi

Selain laju pertumbuhan PDRB, distribusi PDRB atas dasar harga berlaku juga dapat digunakan sebagai indikator struktur ekonomi. Distribusi PDRB atas dasar harga berlaku menurut lapangan usaha menunjukkan struktur perekonomian atau peranan setiap lapangan usaha dalam suatu daerah. Penduduk di wilayah Kabupaten Enrekang masih mengandalkan pertanian, kehutanan, dan perikanan sebagai lapangan usaha utama dilihat dari besarnya persentase

distribusi PDRB atas dasar harga berlaku. Distribusi terbesar kedua adalah industri pengolahan sebesar 12,46% terhadap PDRB Kabupaten Enrekang pada tahun 2017 diikuti oleh industri konstruksi di urutan ketiga dengan kontribusi sebesar 12,17%.

Tabel 3.1.4
Distribusi PDRB Atas Dasar Harga Berlaku menurut Lapangan Usaha
Kabupaten Enrekang Tahun 2013—2017

Lapangan Usaha	Distribusi PDRB Atas Dasar Harga Berlaku menurut Lapangan Usaha				
	2013	2014	2015	2016	2017
Pertanian, Kehutanan, dan Perikanan	42,76	42,65	42,45	43,16	41,98
Pertambangan dan Penggalian	3,08	3,58	3,73	3,69	3,71
Industri Pengolahan	12,35	12,65	12,34	12,15	12,46
Pengadaan Listrik dan Gas	0,11	0,11	0,09	0,09	0,09
Pengadaan Air, Pengelolaan Sampah, Limbah dan Daur Ulang/	0,11	0,08	0,07	0,07	0,07
Konstruksi	11,57	11,23	11,24	11,27	12,17
Perdagangan Besar dan Eceran; Reparasi Mobil dan Sepeda Motor	8,19	7,79	7,93	8,16	7,96
Transportasi dan Pergudangan	0,89	1,08	1,21	1,2	1,23
Penyediaan Akomodasi dan Makan Minum	0,65	0,75	0,72	0,7	0,71
Informasi dan Komunikasi	3,38	3,09	2,86	2,89	2,94
Jasa Keuangan dan Asuransi	2,63	2,68	2,69	2,81	2,76
Real Estat	2,61	2,74	2,87	2,8	2,8
Jasa Perusahaan	0,03	0,03	0,03	0,03	0,03
Administrasi Pemerintahan, Pertahanan dan Jaminan Sosial Wajib	7,64	7,57	7,82	7,14	7,19
Jasa Pendidikan	1,86	1,77	1,68	1,64	1,64
Jasa Kesehatan dan Kegiatan Sosial	1,7	1,73	1,79	1,75	1,8
Jasa lainnya	0,45	0,46	0,48	0,44	0,46

Sumber: Tinjauan Regional Berdasarkan PDRB Kabupaten/ Kota 2013—2017 Buku 4 Pulau Sulawesi

Nilai PDRB Kabupaten Enrekang ini mempunyai kontribusi yang berfluktuatif terhadap PDRB Provinsi Sulawesi Selatan. Pada tahun 2017, PDRB

Kabupaten Enrekang mempunyai kontribusi sebesar 1,52% pada PDRB Sulawesi Selatan. Persentase ini merupakan persentase kontribusi PDRB Kabupaten Enrekang terendah dibandingkan empat tahun sebelumnya, yaitu 2013 sebesar 1,58%, 2014 sebesar 1,55%, 2015 sebesar 1,54%, dan 2016 sebesar 1,55%.

Tabel 3.1.5
Distribusi PDRB Enrekang terhadap PDRB Prov. Sulawesi Selatan
Tahun 2013—2017 (Persentase)

Lokasi	Distribusi PDRB Enrekang terhadap PDRB Prov. Sulawesi Selatan (Persentase)				
	2013	2014	2015	2016	2017
Kabupaten Enrekang	1,58	1,55	1,54	1,55	1,52

Sumber: Tinjauan Regional Berdasarkan PDRB Kabupaten/ Kota 2013—2017 Buku 4 Pulau Sulawesi dan Olah Data Mandiri

c. PDRB Perkapita

PDRB perkapita merupakan nilai rata-rata pendapatan dari hasil seluruh sektor produksi dan tidak menggambarkan rata-rata pendapatan masyarakat secara riil. Meskipun belum dapat mencerminkan tingkat pemerataan, PDRB perkapita dapat dijadikan salah satu tolok ukur guna melihat keberhasilan pembangunan perekonomian khususnya tingkat kemakmuran penduduk pada suatu wilayah secara makro. Semakin besar PDRB perkapita suatu daerah dapat menggambarkan semakin tingginya tingkat kemakmuran penduduk daerah tersebut. Perkembangan PDRB perkapita Kabupaten Enrekang selama tahun 2013 – 2017 tersajikan pada tabel berikut.

d. PDRB Perkapita

PDRB perkapita merupakan nilai rata-rata pendapatan dari hasil seluruh sektor produksi dan tidak menggambarkan rata-rata pendapatan masyarakat secara riil. Meskipun belum dapat mencerminkan tingkat pemerataan, PDRB perkapita dapat dijadikan salah satu tolok ukur guna melihat keberhasilan pembangunan perekonomian khususnya tingkat kemakmuran penduduk pada suatu wilayah secara makro. Semakin besar PDRB perkapita suatu daerah dapat menggambarkan semakin tingginya tingkat kemakmuran penduduk daerah tersebut. Perkembangan PDRB perkapita Kabupaten Enrekang selama tahun 2013 – 2017 tersajikan pada tabel berikut.

Tabel 3.1.6
PDRB Per Kapita Atas Dasar Harga Berlaku
Kabupaten Enrekang Tahun 2013—2017

Keterangan	Tahun				
	2013	2014	2015	2016	2017
Produk Domestik Regional Bruto	4.119,56	4.631,50	5.240,68	5.901,17	6.412,46
PDRB Per Kapita (Juta Rupiah)	20,98	23,37	26,20	29,27	31,54

Sumber: www.bps.go.id.

Jika memperhatikan tabel Perkembangan PDRB Perkapita tersebut di atas, dapat diketahui bahwa nilai PDRB Perkapita Kabupaten Enrekang selalu mengalami kenaikan setiap tahun, hal ini mengindikasikan bahwa kemakmuran penduduk Kabupaten Enrekang semakin meningkat. Pada tahun 2012 PDRB Perkapita Kabupaten Enrekang baru tercatat 17,86 juta Rupiah, tumbuh 12,61% dari tahun sebelumnya. Pada tahun 2013 terjadi kenaikan menjadi 20,98 juta Rupiah, tumbuh 17,47% dibanding tahun 2012. Kenaikan ini terjadi hingga tahun 2017 yang tercatat sebesar 31,54 juta Rupiah.

e. **Tingkat Kemiskinan**

Kemiskinan dipandang sebagai ketidakmampuan dari sisi ekonomi untuk memenuhi kebutuhan dasar makanan dan bukan makanan yang diukur dari sisi pengeluaran. Jadi, penduduk miskin adalah penduduk yang memiliki rata-rata pengeluaran perkapita perbulan dibawah garis kemiskinan. Kemiskinan merupakan isu nasional yang setiap saat selalu menjadi fokus pelaksanaan program dan kegiatan pembangunan. Artinya salah satu tujuan pelaksanaan pembangunan di setiap daerah adalah dalam rangka mengentaskan kemiskinan. Penurunan persentase tingkat kemiskinan menjadi salah satu tolak ukur kinerja pembangunan daerah. Jumlah penduduk miskin di Kabupaten Enrekang pada rentang waktu 2015—2017 mengalami penurunan. Jumlah penduduk miskin pada tahun 2017 tercatat menurun sebesar 306 jiwa menjadi 26.710 jiwa. Persentase penurunan ini sebesar 0,24% dari tahun 2016 sebesar 13,4%.

Tabel 3.1.7
Jumlah dan Persentase Penduduk Miskin
Kabupaten Enrekang 2015—2017

Tahun	Jumlah Penduduk Miskin	Persentase
2015	27.600	13,82
2016	27.016	13,4
2017	26.710	13,16

Sumber: BPS Kabupaten Enrekang dan BPS Sulsel Tahun 2018

Selain jumlah penduduk miskin dan persentasenya, tingkat kemiskinan juga dapat dilihat dari Indeks Kedalaman Kemiskinan (P1). Indeks Kedalaman Kemiskinan (*Poverty Gap Index-P1*) merupakan ukuran rata-rata kesenjangan pengeluaran masing-masing penduduk miskin terhadap garis kemiskinan. Pada tahun 2017, indeks kedalaman kemiskinan menurun menjadi 1,83. Hal ini menunjukkan rata-rata pengeluaran penduduk Kabupaten Enrekang mendekati garis kemiskinan dibandingkan tahun 2016. Hal sebaliknya, rata-rata pengeluaran penduduk Kabupaten Enrekang tahun 2016 lebih di atas garis kemiskinan dibandingkan tahun 2015.

Tabel 3.1.8
Indeks Kedalaman Kemiskinan (P1)
Kabupaten Enrekang Tahun 2015—2017

Kabupaten	Indeks Kedalaman Kemiskinan (P1)		
	2015	2016	2017
Kabupaten Enrekang	2,11	2,32	1,83

Sumber: www.bps.go.id.

Pengukuran Indeks Kedalaman Kemiskinan juga diukur Indeks Keparahan Kemiskinan. Indeks Keparahan Kemiskinan (*Proverty Severity Index-P2*) memberikan gambaran mengenai penyebaran pengeluaran diantara penduduk miskin. Berdasarkan Tabel 3.1.9, indeks keparahan kemiskinan Kabupaten Enrekang tahun 2017 mengalami penurunan dari tahun 2016. Penurunan ini mengindikasikan bahwa ketimpangan pengeluaran diantara penduduk miskin mengalami penurunan dari tahun sebelumnya. Indeks tahun 2016 ini mengalami kenaikan dibandingkan indeks keparahan kemiskinan 2015 yang menunjukkan ketimpangan pengeluaran 2016 lebih tinggi dibandingkan tahun 2015

Tabel 3.1.9
Indeks Keparahen Kemiskinan Kabupaten Enrekang Tahun 2015—2017

Kabupaten	Indeks Keparahen Kemiskinan (P2)		
	2015	2016	2017
Kabupaten Enrekang	0,52	0,64	0,43

Sumber: www.bps.go.id.

f. Tingkat Inflasi

Makro ekonomis suatu daerah dapat juga dipengaruhi oleh tingkat inflasi. Inflasi merupakan kecenderungan naiknya harga barang dan jasa pada umumnya yang berlangsung secara terus menerus. Jika harga barang dan jasa di dalam negeri meningkat, maka inflasi mengalami kenaikan. Naiknya harga barang dan jasa tersebut menyebabkan turunnya nilai uang. Dengan demikian, inflasi dapat juga diartikan sebagai penurunan nilai uang terhadap nilai barang dan jasa secara umum.

Tingkat inflasi di Kabupaten Enrekang banyak dipengaruhi oleh regional, nasional, dan global. Pada tingkat regional Kabupaten Enrekang sangat dipengaruhi oleh inflasi Kota Parepare didasarkan pada kondisi perekonomian yang menggantungkan pada perekonomian Kota Parepare. Tabel berikut menampilkan tingkat inflasi Kabupaten Enrekang dari 2013—2017. Selama lima tahun terakhir, perekonomian Kabupaten Enrekang mengalami inflasi yang fluktuatif. Pada tahun 2013, tingkat inflasi berada pada kisaran 6,31 yang kemudian meningkat menjadi 9,38 di tahun 2014. Inflasi pada tahun 2015 menurun tajam pada angka 1,58 walaupun mulai meningkat kembali pada tahun 2016 pada angka 2,11. Pada tahun 2017, inflasi tercatat sebesar 3,43.

Tabel 3.1.10
Tingkat Inflasi Kabupaten Enrekang Tahun 2013—2017

Kabupaten	Tingkat Inflasi Kabupaten Enrekang				
	2013	2014	2015	2016	2017
Kab. Enrekang	6,31	9,38	1,58	2,11	3,43

Sumber: [Statistik Daerah Kota Parepare 2018](#)

g. Daya Beli Masyarakat

Daya beli masyarakat adalah kemampuan masyarakat dalam membelanjakan uangnya, dalam bentuk barang maupun jasa. Daya beli

menggambarkan tingkat kesejahteraan yang dinikmati oleh penduduk sebagai dampak semakin membaiknya kondisi perekonomian. Semakin rendah daya beli suatu masyarakat, berkaitan erat dengan perekonomian pada saat itu yang sedang memburuk yang berarti semakin rendah kemampuan masyarakat membeli suatu barang dan jasa. Kemampuan daya beli masyarakat di Kabupaten Enrekang dapat dilihat pada tabel berikut.

Tabel 3.1.11
Kemampuan Daya Beli Masyarakat Kabupaten Enrekang
Tahun 2013—2017

Uraian	2013	2014	2015	2016	2017
Daya Beli Masyarakat (Ribu Rp)	9.250	9.347	9.818	10.188	10.359

Sumber: BPS Kabupaten Enrekang dan BPS Prov. Sulsel

Tabel tersebut di atas dapat dijelaskan bahwa kemampuan daya beli masyarakat di Kabupaten Enrekang dalam kurun waktu lima tahun (2013–2017) menunjukkan angka peningkatan dari tahun ke tahun. Hal ini memberikan gambaran bahwa tingkat kesejahteraan masyarakat di Kabupaten Enrekang tiap tahun mengalami peningkatan. Hal ini tergambar dalam daya beli masyarakat yang terus meningkat. Kalau kita melihat tahun 2013 daya beli masyarakat Rp9.250.000 sementara terakhir di tahun 2017 naik menjadi Rp10.359.000.

h. Tingkat Pengangguran

Kegiatan yang digolongkan bekerja menurut BPS adalah kegiatan ekonomi yang dilakukan oleh seseorang dengan maksud memperoleh atau membantu memperoleh pendapatan atau keuntungan, paling sedikit 1 jam (tidak terputus) dalam seminggu yang lalu. Kegiatan tersebut termasuk pola kegiatan pekerja tak dibayar yang membantu dalam suatu usaha/kegiatan ekonomi. Jumlah penduduk yang bekerja di Kabupaten Enrekang mengalami peningkatan dalam kurun waktu 2013—2017. Hal ini diduga terjadi karena penduduk yang tergolong angkatan kerja sebagian besar terserap dalam kesempatan kerja. Penyerapan angkatan kerja dalam kesempatan kerja disebabkan oleh adanya pertumbuhan pada sektor-sektor potensial sehingga menggerakkan aktivitas perekonomian di Kabupaten Enrekang, baik sektor formal maupun informal. Dengan meningkatnya aktivitas perekonomian pada sektor formal dan informal berdampak terhadap penyerapan tenaga kerja, dan pada akhirnya menurunkan angka pengangguran di Kabupaten

Enrekang. Persentase jumlah penduduk bekerja dan tingkat pengangguran terbuka di Kabupaten Enrekang selama tahun 2013 – 2017 dapat dilihat pada tabel berikut, kecuali data tahun 2016 karena tidak tersedianya data Sakernas estimasi level kabupaten pada tahun 2016.

Tabel 3.1.12
Jumlah Penduduk Bekerja dan Tingkat Pengangguran Terbuka Kabupaten Enrekang Tahun 2016—2017

No	Indikator	Tahun				
		2013	2014	2015	2016	2017
1	Bekerja	86.740	88.422	89.616	-	94.504
2	Tingkat Pengangguran Terbuka (persen)	1,61	1,44	1,33	-	1,87

Sumber: Statistik Daerah Kabupaten Enrekang 2018

Berdasarkan tabel di atas, jumlah penduduk bekerja Kabupaten Enrekang tahun 2017 meningkat sebanyak 4.888 jiwa dari tahun 2015 menjadi 94.504 jiwa. Pada tahun 2015, jumlah penduduk bekerja juga meningkat menjadi 89.616 jiwa dibandingkan tahun sebelumnya yang sebesar 88.422 jiwa. Begitu pula pada tahun 2014 yang jumlah penduduk bekerja meningkat dibandingkan tahun 2013.

Pada tabel di atas juga diperoleh informasi tentang tingkat pengangguran terbuka Kabupaten Enrekang dari tahun 2013—2017. Tingkat pengangguran terbuka (TPT) di Kabupaten Enrekang mengalami fluktuasi selama kurun waktu 2013—2017. Pada tahun 2013 tingkat pengangguran terbuka di Kabupaten Enrekang tercatat 1,61 persen, angka tersebut menurun menjadi 1,44 persen pada tahun 2014, kemudian menurun lagi menjadi 1,33 persen pada tahun 2015. Sayangnya, tingkat pengangguran terbuka ini meningkat menjadi 1,87 meningkat sebesar 0,54% dari tahun 2015.

3.1.2. Tantangan dan Prospek Perekonomian Daerah Tahun 2019 dan 2020

A. Tantangan Perekonomian Kabupaten Enrekang

- (1) Masih tingginya angka kemiskinan
- (2) Rendahnya tingkat pendapatan per kapita penduduk
- (3) Kurang berkembangnya industri pengolahan
- (4) Rendahnya tingkat produktivitas pekerja
- (5) Belum maksimalnya akses penduduk terhadap layanan pendidikan

(6) Belum maksimalnya akses penduduk terhadap layanan kesehatan

B. Prospek Perekonomian Kabupaten Enrekang

Pada periode 2013-2017, laju pertumbuhan ekonomi Kabupaten Enrekang rata-rata 6,65 persen per tahun. Pada tahun 2018 sebagai tahun berjalan, pertumbuhan ekonomi diprediksikan bertumbuh sebesar 7,0-7,04 persen lebih cepat dibandingkan dengan tahun 2017 sebesar 6,89. Target pertumbuhan ekonomi pada tahun 2018 diramalkan dapat tercapai, sehingga pertumbuhan ekonomi diperkirakan akan berlanjut dalam lima tahun ke depan. Target ini dapat tercapai dengan asumsi bahwa semua potensi sumberdaya yang tersedia di Kabupaten Enrekang dapat dioptimalkan termasuk pengelolaan sumber daya alam. Dengan mengoptimalkan pemanfaatan sumber daya yang dimiliki dan disertai dengan kerjasama dari berbagai pihak dan masyarakat Kabupaten Enrekang, maka dalam kurung waktu 2019- 2023, pertumbuhan ekonomi diprediksikan berada pada range antara 6,9-7,0 persen pada tahun 2019 dan range 7,7-7,8 persen pada tahun 2023. Selama periode tersebut, jika pertumbuhan ekonomi diprediksikan tercapai hanya pada batas terendah, maka secara rata-rata hanya 7,55 persen per tahun namun lebih cepat dari periode sebelumnya dengan rata-rata 6,65 persen per tahun.

Penetapan angka prediksi pertumbuhan ekonomi di Kabupaten Enrekang masih tetap diperkirakan didorong oleh dua sumber yaitu (i) sisi penawaran, pertumbuhan ekonomi didorong oleh pertumbuhan yang cepat pada sektor-sektor unggulan seperti sektor pertanian, industri pengolahan, dan konstruksi. (ii) sisi permintaan, pertumbuhan ekonomi didorong oleh konsumsi sektor rumah tangga dan sektor pemerintah. Penetapan target pertumbuhan ekonomi yang cukup tinggi diharapkan berkontribusi terhadap peningkatan pendapatan daerah terutama pendapatan yang bersumber dari pajak daerah dan retribusi daerah.

Pertumbuhan ekonomi yang cukup akseleratif diprediksikan akan berpengaruh pada penurunan tingkat pengangguran dari 1,58 persen pada tahun 2019 menjadi 1,28 persen pada tahun 2023. Angka prediksi tersebut seiring dengan prediksi angka pengangguran 1,72 persen pada tahun 2018. Penetapan target pertumbuhan ekonomi yang tinggi dan seiring dengan angka pengangguran yang cenderung menurun akan mengurangi penduduk miskin. Persentase penduduk miskin ditargetkan menurun dari 12,77 persen menjadi 11,51 persen

dalam kurung waktu 2019-2023. Target persentase penduduk miskin pada tahun 2019 didasarkan atas prediksi pencapaian target persentase penduduk miskin pada tahun 2018 sebesar 12,96 persen. Dengan mengacu pada proyeksi beberapa variabel makro ekonomi yang didukung oleh berbagai upaya intensifikasi dan ekstensifikasi pajak dan retribusi dan kebijakan keuangan pemerintah baik pusat dan daerah selanjutnya diharapkan akan mendorong pertumbuhan pendapatan daerah Kabupaten Enrekang baik pendapatan asli daerah, dana perimbangan, dan maupun pendapatan lain yang sah.

3.2. Arah Kebijakan Keuangan Daerah

Berisikan uraian mengenai kebijakan yang akan ditempuh oleh Pemerintah Daerah berkaitan dengan pendapatan daerah, pembiayaan daerah dan belanja daerah.

3.2.1. Arah Kebijakan Pendapatan Daerah

Berdasarkan Undang-undang Nomor 33 Tahun 2004, pendapatan Daerah berasal dari Pendapatan Asli Daerah (PAD), Dana Perimbangan, dan Lain-lain Pendapatan Daerah yang Sah. Pendapatan Asli Daerah merupakan pendapatan yang diperoleh Daerah yang dipungut berdasarkan Peraturan Daerah sesuai dengan peraturan perundang-undangan. Dana Perimbangan adalah dana yang bersumber dari pendapatan APBN yang dialokasikan kepada Daerah untuk mendanai kebutuhan Daerah dalam rangka pelaksanaan Desentralisasi.

Secara umum kebijakan pendapatan daerah dilakukan dengan mengoptimalkan sumber-sumber pendapatan daerah, sehingga perkiraan besaran pendapatan dapat terealisasi dan sedapat mungkin mencapai lebih dari yang ditargetkan. Berdasarkan data pendapatan daerah Kabupaten Enrekang, Kabupaten ini masih mengandalkan Dana Perimbangan yang bersumber dari APBN dibanding Pendapatan Asli Daerah untuk memenuhi kebutuhan daerahnya. Walaupun Kabupaten Enrekang masih mengandalkan dana perimbangan, rasio antara Pendapatan Asli daerah terhadap Dana Perimbangan semakin kecil dari tahun ke tahun.

1. Pendapatan Asli Daerah (PAD)

Pendapatan Asli Daerah berdasarkan Undang-undang Nomor 33 Tahun 2004 tentang Perimbangan Keuangan antara Pemerintah Pusat dan Pemerintah

Daerah bersumber dari empat jenis: (i) Pajak Daerah; (ii) Retribusi Daerah; (iii) Hasil Pengelolaan Kekayaan Daerah yang dipisahkan; (iv) Lain-lain PAD yang sah. Dalam Undang – Undang Nomor 28 Tahun 2009, ada beberapa Pajak Daerah Kabupaten/ Kota yang dapat dipungut yaitu: (i) Pajak Hotel; (ii) Pajak Restoran; (iii) Pajak Hiburan; (iv) Pajak Reklame; (v) Pajak Penerangan Jalan; (vi) Pajak Mineral Bukan Logam dan Batuan; (vii) Pajak Parkir; (viii) Pajak Air Tanah; (ix) Pajak Sarang Burung Walet; (x) Pajak Bumi dan Bangunan Perdesaan dan Perkotaan; dan (xi) Bea Perolehan Hak atas Tanah dan Bangunan. Lain;lain PAD yang sah terdiri dari: (i) hasil penjualan kekayaan daerah yang tidak dipisahkan; (ii) hasil pemanfaatan atau pendayagunaan kekayaan daerah yang tidak dipisahkan; (iii) jasa giro; (iv) pendapatan bunga; (v) tuntutan ganti rugi; (vi) keuntungan selisih nilai tukar rupiah terhadap mata uang asing; (vii) komisi, potongan, ataupun bentuk lain sebagai akibat dari penjualan dan/ atau pengadaan barang dan/ atau jasa oleh daerah. Daerah diberi kewenangan dan hak untuk merancang dan mempersiapkan peraturan daerah yang terkait dengan peraturan perundangan tersebut, termasuk juga di Kabupaten Enrekang.

Tabel di bawah ini menunjukkan perkembangan Pendapatan Asli Daerah (PAD) di Kabupaten Enrekang.

Tabel 3.2.1
Perkembangan Pendapatan Asli Daerah Kabupaten Enrekang
Tahun 2017—2021 (Rp Miliar)

No	Uraian	Jumlah APBD				
		Realisasi Tahun 2017	Realisasi Tahun 2018	Target Tahun 2019	Proyeksi Tahun 2020	Proyeksi Tahun 2021
1.1	Pendapatan Asli Daerah	100,27	77,09	95,18	116,99	143,54
1.1.1	Pajak Daerah	9,02	13,50	16,68	20,61	25,46
1.1.2	Retribusi Daerah	21,47	20,99	25,40	30,98	38,11
1.1.3	Hasil Pengelolaan Kekayaan Daerah Yg Dipisahkan	12,35	13,80	15,67	17,86	20,54
1.1.4	Lain - lain Pendapatan Asli Daerah yg Sah	57,41	28,8	37,43	47,54	59,43

Sumber: Badan Pendapatan Daerah Tahun 2018 dan RPJMD

Tabel di bawah menunjukkan bahwa adanya fluktuasi proporsi PAD terhadap Pendapatan APBD dari tahun 2017 ke 2018. Pada tahun 2017 proporsi PAD terhadap Pendapatan APBD sebesar 10,02% kemudian menurun drastis pada tahun 2018 sebesar 2,41% ke angka 7,61%. Pada tahun 2019—2021, angka ini meningkat pada angka 8,63%, 9,73%, dan 10,86%.

Tabel 3.2.2
Proporsi PAD terhadap Pendapatan APBD
Kabupaten Enrekang Tahun 2017—2021

No.	Tahun	Pendapatan Asli Daerah	Pendapatan APBD	Proporsi PAD terhadap Pendapatan APBD (Persentase)
1.	2017	100,27	1.000,99	10,02
2.	2018	77,09	1.031,31	7,61
3.	2019	95,18	1.103,29	8,63
4.	2020	116,99	1.202,96	9,73
5.	2021	143,54	1.321,24	10,86

Sumber: Badan Pendapatan Daerah Tahun 2018 dan RPJMD 2019—2023

Pada periode 2019-2021, pendapatan asli daerah diproyeksikan akan mengalami peningkatan dari Rp95,17 pada tahun 2019 menjadi Rp143,53 pada tahun 2021. Pertumbuhan proyeksi pendapatan seiring dengan proyeksi pertumbuhan ekonomi pada rentang waktu tersebut yang berkisar antara 7%-7,53% (RPJMD Kab. Enrekang 2019—2023).

Kabupaten Enrekang memiliki potensi sumber daya alam yang cukup besar dan ditunjang oleh sumber daya manusia yang diprediksikan juga akan semakin membaik. PAD dengan mengacu pada asumsi pertumbuhan ekonomi dan kebijakan intensifikasi dan ekstensifikasi yang akan dilakukan, PAD diprediksikan akan bertumbuh. Untuk mencapai target tersebut, maka pemerintah daerah perlu melakukan terobosan baru atau inovasi baru terkait optimalisasi peningkatan sumber-sumber pendapatan asli daerah. Kebijakan intensifikasi dan ekstensifikasi pajak dan retribusi yang selama ini ditempuh tetap dilanjutkan dan ditingkatkan. Peningkatan nilai nominal PAD berdampak pada peningkatan kontribusi PAD terhadap Pendapatan Daerah. Dengan target yang telah ditetapkan, sumbangan PAD setiap tahun cenderung meningkat dari 8,63 persen pada tahun 2019 menjadi 10,86 persen pada 2021.

Percepatan pertumbuhan PAD pada periode lima tahun ke depan diprediksikan oleh pertumbuhan masing-masing sumber-sumber PAD yang lebih cepat dibandingkan dengan tahun-tahun sebelumnya. Penetapan target tersebut sedikit optimis dengan alasan untuk membiayai program-program prioritas pembangunan daerah dalam rangka perwujudan visi pemerintah Kabupaten

Enrekang. Dengan melihat sumber-sumber PAD, kontribusi terbesar disumbangkan oleh Lain-lain PAD yang sah. Akan tetapi, pendapatan yang bersumber dari PAD yang sah banyak ditentukan oleh kebijakan pemerintah pusat sehingga berpotensi mengalami perlambatan pertumbuhan. Oleh karena itu, Pemerintah Kabupaten Enrekang harus mengusahakan sumber-sumber PAD lain, seperti penerimaan dari pajak daerah dan retribusi daerah dari potensi pengelolaan sumber daya alam dan pengelolaan objek-objek wisata.

2. Dana Perimbangan

Dana perimbangan dialokasikan kepada daerah untuk mendanai kebutuhan daerah dalam rangka pelaksanaan desentralisasi. Dana perimbangan terdiri dari tiga komponen utama, yaitu:

- b. Dana bagi hasil
- c. Dana alokasi umum
- d. Dana alokasi khusus

Kabupaten Enrekang masih sangat mengandalkan Dana Perimbangan dalam Pendapatan Daerahnya. Tabel di bawah ini menunjukkan perkembangan Dana Perimbangan di Kabupaten Enrekang.

Tabel 3.2.3
Perkembangan Dana Perimbangan
Kabupaten Enrekang Tahun 2017—2021 (Rp Miliar)

No	Uraian	Jumlah APBD				
		Realisasi Tahun 2017	Realisasi Tahun 2018	Target Tahun 2019	Proyeksi Tahun 2020	Proyeksi Tahun 2021
1.2	Dana Perimbangan	765,02	767,52	827,81	893,52	972,42
1.2.1	Dana Bagi Hasil Pajak/Bukan Pajak	16,93	17,51	16,30	17,20	18,23
1.2.2	Dana Alokasi umum	534,34	534,34	576,44	621,04	675,16
1.2.3	Dana Alokasi Khusus	213,75	217,66	235,07	255,28	279,03

Sumber: Badan Pendapatan Daerah Tahun 2018 dan RPJMD 2019—2023

Tabel 3.2.4
Proporsi Dana Perimbangan terhadap Pendapatan APBD
Kabupaten Enrekang Tahun 2017—2021

No.	Tahun	Dana Perimbangan	Pendapatan APBD	Proporsi Dana Perimbangan terhadap Pendapatan APBD (Persentase)
1.	2017	765,02	1.000,99	76,43
2.	2018	767,52	1.031,31	75,74
3.	2019	827,81	1.103,29	75,03
4.	2020	893,52	1.202,96	74,27
5.	2021	972,42	1.321,24	73,60

Sumber: Badan Pendapatan Daerah Tahun 2018 dan RPJMD 2019—2023

Tabel di atas menunjukkan proporsi Dana Perimbangan terhadap Pendapatan APBD menurun setiap tahunnya. Penurunan ini menunjukkan perkembangan yang baik karena Kabupaten Enrekang telah berupaya untuk melepas ketergantungan Pendapatan Daerah dari Dana Perimbangan. Pada tahun 2017 proporsi Dana Perimbangan terhadap Pendapatan APBD sebesar 76,43% yang kemudian menurun pada 75,74% di tahun 2018. Proporsi ini terus turun pada tahun 2019, tahun 2020, dan tahun 2021 pada posisi 75,03%, 74,27%, dan 73,60%.

Dana transfer dari pemerintah pusat memegang peran besar terhadap struktur penerimaan daerah Kabupaten Enrekang. Dana perimbangan merupakan sumber pendapatan terbesar dalam struktur keuangan daerah Kabupaten Enrekang. Namun proporsinya diharapkan mengalami penurunan setiap tahun agar tingkat kemandirian fiskal semakin tinggi.

Peningkatan dana perimbangan dikontribusi oleh sumber-sumber pendapatan dana perimbangan yaitu Dana Bagi Hasil pajak/bukan pajak, dana alokasi umum, dan dana alokasi khusus. Dari ketiga sumber-sumber tersebut, dana alokasi umum menyumbang jumlah terbesar, diikuti dana alokasi khusus dan terakhir dana bagi hasil pajak/bukan pajak sebesar. Penetapan target dana perimbangan pada dasarnya mempunyai tingkat resiko yang cukup tinggi karena penerimaan dana transfer sangat ditentukan oleh kebijakan pemerintah pusat terutama untuk DAU dan DAK. Oleh karena itu, pemerintah daerah perlu

melakukan langkah-langkah antisipatif agar target total pendapatan daerah tetap tercapai melalui pengoptimalan kebijakan-kebijakan yang mendorong pencapaian target PAD dan Lain-Lain Pendapatan daerah yang sah.

3. Lain-lain Pendapatan yang Sah

Pos Lain-lain Pendapatan Daerah yang Sah dalam APBD di Kabupaten Enrekang terdiri dari: (i) pendapatan hibah; (ii) dana bagi hasil pajak dari provinsi; (iii) dana penyesuaian dan otonomi khusus; dan (iv) bantuan keuangan dari provinsi atau pemda lainnya. Tabel di bawah ini menunjukkan perkembangan Lain-lain Pendapatan yang Sah di Kabupaten Enrekang.

Tabel 3.2.5
Perkembangan Lain-lain Pendapatan yang Sah
Kabupaten Enrekang Tahun 2017—2021 (Rp Miliar)

No	Uraian	Jumlah APBD				
		Realisasi Tahun 2017	Realisasi Tahun 2018	Target Tahun 2019	Proyeksi Tahun 2020	Proyeksi Tahun 2021
1.3	Lain-lain Pendapatan Daerah yg Sah	135,72	168,70	180,30	192,45	205,28
1.3.1	Pendapatan Hibah	6,53	34,00	39,49	44,99	50,48
1.3.2	Bagi Hasil Pajak dari Provinsi & dari Pemerintah Daerah Lainnya	36,07	33,06	36,59	40,51	44,88
1.3.3	Dana Penyesuaian & Otonomi Khusus	89,13	97,51	99,95	102,54	105,36
1.3.4	Bantuan Keuangan dari Provinsi/ Pemerintah Daerah Lainnya	3,99	4,13	4,27	4,41	4,56

Sumber: Badan Pendapatan Daerah Tahun 2018 dan RPJMD Kab. Enrekang 2019—2023

Tabel 3.2.6
Proporsi Lain-lain Pendapatan Daerah yang Sah terhadap Pendapatan APBD
Kabupaten Enrekang Tahun 2017—2021

No.	Tahun	Lain-lain Pendapatan Daerah yang Sah	Pendapatan APBD	Proporsi Lain-lain Pendapatan Daerah yang Sah terhadap Pendapatan APBD (Persentase)
1.	2017	135,72	1.000,99	13,56
2.	2018	168,70	1.031,31	16,65
3.	2019	180,30	1.103,29	16,34
4.	2020	192,45	1.202,96	16,00
5.	2021	205,29	1.321,24	15,54

Sumber: Badan Pendapatan Daerah Tahun 2018 dan RPJMD Kab.

Pendapatan yang bersumber dari Lain-Lain Pendapatan Daerah yang sah berdasarkan hasil perhitungan diprediksikan akan meningkat dari tahun ke tahun. Pada tahun 2017, Lain-lain pendapatan daerah yang sah terealisasi Rp135,72 miliar diprediksi menjadi Rp205,28 miliar pada tahun 2021. Walaupun secara nominal terjadi peningkatan pada Lain-lain Pendapatan Daerah yang sah, persentasenya terhadap pos Pendapatan Daerah pada APBD diprediksi mengalami fluktuasi. Pada tahun 2018 terjadi kenaikan persentase sebesar 3,09% dari tahun 2017. Akan tetapi, pada tahun 2019—2021 terjadi penurunan persentase proporsi Lain-lain Pendapatan yang Sah terhadap Pendapatan di APBD dari tahun 2018.

Penetapan angka proyeksi ini diharapkan dapat dicapai dengan asumsi bahwa kebijakan dari pemerintah pusat tetap berlanjut sebagaimana kebijakan yang terjadi pada periode sebelumnya. Sumber pendapatan ini terutama diharapkan berasal dari dana penyesuaian dan otonomi khusus, dana bagi hasil dari provinsi dan pemerintah lainnya, bantuan keuangan dari pemerintah provinsi, dan pendapatan lainnya.

Tabel 3.2.7
Realisasi dan Proyeksi/ Target Pendapatan
Kabupaten Enrekang
Tahun 2017—2021

No	Uraian	Jumlah				
		Realisasi Tahun 2017	Realisasi Tahun 2018	Target Tahun 2019	Proyeksi Tahun 2020	Proyeksi Tahun 2021
1.1	Pendapatan Asli Daerah	100,27	77,09	95,18	116,99	143,54
1.1.1	Pajak Daerah	9,02	13,50	16,68	20,61	25,46
1.1.2	Retribusi Daerah	21,47	20,99	25,40	30,98	38,11
1.1.3	Hasil Pengelolaan Kekayaan Daerah Yg Dipisahkan	12,35	13,80	15,67	17,86	20,54
1.1.4	Lain – lain Pendapatan Asli Daerah yg Sah	57,41	28,8	37,43	47,54	59,43
1.2	Dana Perimbangan	765,02	767,52	827,81	893,52	972,42
1.2.1	Dana Bagi Hasil Pajak/Bukan Pajak	16,93	17,51	16,30	17,20	18,23
1.2.2	Dana Alokasi umum	534,34	534,34	576,44	621,04	675,16
1.2.3	Dana Alokasi Khusus	213,75	217,66	235,07	255,28	279,03

3						
1.3	Lain-lain Pendapatan Daerah yg Sah	135,72	168,70	180,30	192,45	205,28
1.3.1	Pendapatan Hibah	6,53	34,00	39,49	44,99	50,48
1.3.2	Bagi Hasil Pajak dari Provinsi & dari Pemerintah Daerah Lainnya	36,07	33,06	36,59	40,51	44,88
1.3.3	Dana Penyesuaian & Otonomi Khusus	89,13	97,51	99,95	102,54	105,36
1.3.4	Bantuan Keuangan dari Provinsi/ Pemerintah Daerah Lainnya	3,99	4,13	4,27	4,41	4,56
	Jumlah Pendapatan Daerah	1.001,01	1.013,31	1.103,29	1.202,96	1.321,24

3.2.2. Arah Kebijakan Belanja Daerah

Belanja Daerah adalah kewajiban pemerintah daerah yang diakui sebagai pengurang nilai kekayaan bersih. Belanja daerah meliputi semua pengeluaran dari Rekening Kas Umum Daerah yang mengurangi ekuitas dana lancar, yang merupakan kewajiban daerah dalam satu tahun anggaran yang tidak akan diperoleh pembayarannya kembali oleh Daerah. Belanja daerah dipergunakan dalam rangka pelaksanaan urusan pemerintahan yang menjadi kewenangan provinsi atau kabupaten/kota yang terdiri dari urusan wajib dan urusan pilihan yang ditetapkan dengan ketentuan perundang-undangan.

1. Belanja Tidak Langsung

Belanja Tidak Langsung merupakan belanja yang dianggarkan tidak terkait secara langsung dengan pelaksanaan program dan kegiatan, yang terdiri dari jenis belanja (a) Belanja Pegawai, (b) Belanja Subsidi, (c) Belanja Hibah, (d) Belanja Bantuan Sosial, (e) Belanja Bantuan Keuangan, dan (f) Belanja Tidak Terduga. Penjelasan sebagai berikut:

a. Belanja Pegawai

Belanja pegawai berupa penganggaran alokasi belanja gaji pokok dan tunjangan Aparatur Sipil Negara (ASN), iuran asuransi kesehatan, BPJS ketenagakerjaan, Tambahan penghasilan, belanja penerimaan lainnya pimpinan dan anggota DPRDserta KDH/WKDH, insentif pemungutan pajak dan retribusi daerah, belanja tunjangan profesi guru PNSD.

b. Belanja Subsidi

Belanja subsidi digunakan untuk menganggarkan bantuan biaya kepada masyarakat miskin terkait biaya operasional/transportasi rastra dari titik

bagi ke titik distribusi. Hal ini berkesesuaian dengan program prioritas pemerintah daerah kabupaten enrekang yakni pengentasan kemiskinan.

c. Belanja Hibah dan Belanja Bantuan Sosial

Belanja Hibah dan Bantuan sosial dianggarkan dalam APBD sesuai dengan kemampuan keuangan daerah setelah memprioritaskan pemenuhan belanja urusan pemerintahan wajib dan urusan pemerintahan pilihan, kecuali ditentukan lain dalam ketentuan peraturan perundang-undangan.

Pemerintah daerah dapat memberikan hibah kepada pemerintah pusat, pemerintah daerah lain, Badan Usaha Milik Negara/Daerah dan badan, Lembaga dan organisasi kemasyarakatan yang berbadan hukum Indonesia.

Penganggaran belanja hibah dan bantuan sosial yang bersumber dari APBD dialokasikan berdasarkan Peraturan Menteri Dalam Negeri Nomor 14 Tahun 2016 tentang Perubahan Kedua Atas Peraturan Menteri Dalam Negeri Nomor 32 Tahun 2011 tentang Pedoman Pemberian Hibah dan Bantuan Sosial yang bersumber dari Anggaran dan Pendapatan Belanja Daerah.

d. Belanja Tidak Terduga

Penganggaran belanja tidak terduga dilakukan secara rasional dengan dengan maksud mengantisipasi kejadian yang tidak dapat diprediksi. Belanja tidak terduga digunakan untuk belanja kegiatan yang sifatnya tidak biasa atau tidak diharapkan berulang seperti penanggulangan bencana alam atau tanggap darurat bencana, bencana sosial yang tidak diperkirakan sebelumnya antara lain: penanggulangan gangguan keamanan, penghentian konflik sosial termasuk kegiatan untuk keperluan mendesak atau keadaan darurat. Penganggaran belanja tidak terduga mengacu pada Peraturan Menteri Dalam Negeri Nomor 13 Tahun 2006 tentang Pedoman Pengelolaan Keuangan Daerah, sebagaimana telah diubah beberapa kali terakhir dengan Peraturan Menteri Dalam Negeri Nomor 21 Tahun 2011.

Tabel 3.2.8
Perkembangan Belanja Tidak Langsung
Kabupaten Enrekang Tahun 2017—2021

Uraian	Jumlah				
	Realisasi	Realisasi	Target	Proyeksi	Proyeksi

	Tahun 2017	Tahun 2018	Tahun 2019	Tahun 2020	Tahun 2021
(2)	(3)	(4)	(5)	(6)	(7)
Belanja Tidak Langsung	520,90	555,12	593,61	643,44	693,58
Pegawai	368,78	368,91	385,51	407,1	424,6
Subsidi	-	1,86	-		
Hibah	31,72	31,05	31,89	33,1	34,49
Bantuan sosial	0,21	0,97	1,08	1,21	1,35
Bantuan Keuangan	120,12	151,92	174,71	201,61	232,72
Belanja tidak terduga	0,07	0,41	0,42	0,42	0,42

Sumber: Badan Pendapatan Daerah Tahun 2018 dan RPJMD Kab. Enrekang 2019—2023

Tabel 3.2.9
Proporsi Belanja Tidak Langsung terhadap Belanja APBD
Kabupaten Enrekang Tahun 2017—2021

No.	Tahun	Belanja Tidak Langsung	Belanja APBD	Proporsi Belanja Tidak Langsung terhadap Belanja APBD (Persentase)
1.	2017	520,9	1.087,96	47,87
2.	2018	555,12	1.021,41	54,83
3.	2019	593,61	1.145,97	51,80
4.	2020	643,44	1.235,35	52,09
5.	2021	693,58	1,363,79	50,86

Sumber: Badan Pendapatan Daerah Tahun 2018 dan RPJMD Kab. Enrekang 2019—2023

Berdasarkan tabel di atas, belanja tidak langsung pada tahun 2017 sebesar Rp520,90 miliar dan meningkat menjadi Rp693,58 miliar pada tahun 2021. Dari seluruh jenis-jenis belanja tidak langsung, belanja pegawai mendapatkan alokasi belanja terbesar pada tahun 2017 sebesar Rp368,78 lalu meningkat alokasinya menjadi Rp424,6 miliar pada tahun 2021. Proporsi alokasi belanja tidak langsung terhadap total belanja di APBD mengalami fluktuasi. Pada tahun 2017 persentase ini berada pada 47,87% kemudian meningkat sebesar 6,96% ke angka 54,83%. Angka ini menurun menjadi 51,80% pada tahun 2019, meningkat tipis pada tahun 2020 di angka 52,09%, dan menurun menjadi 50,86% pada tahun 2021.

2. Belanja Langsung

Belanja Langsung merupakan belanja yang dianggarkan terkait secara langsung dengan pelaksanaan program dan kegiatan, yang terdiri dari jenis belanja:

- a. Belanja pegawai merupakan pengeluaran untuk honorarium/upah dalam melaksanakan program dan kegiatan pemerintah daerah.

- b. Belanja barang dan jasa merupakan pengeluaran untuk pembelian/pengadaan barang yang dinilai manfaatnya kurang dari 12 bulan dan/atau pemakaian jasa dalam melaksanakan program dan kegiatan pemerintah daerah, termasuk barang yang akan diserahkan atau dijual kepada masyarakat atau pihak ketiga.
- c. Belanja modal merupakan pengeluaran untuk pengadaan asset tetap berwujud yang mempunyai nilai manfaat lebih dari 12 bulan untuk digunakan dalam kegiatan pemerintahan. Nilai asset tetap berwujud dianggarkan dalam belanja modal sebesar harga beli/bangun aset ditambah seluruh belanja yang terkait dengan pengadaan/pembangunan aset sampai asset tersebut siap digunakan.

Tabel 3.2.10
Realisasi dan Proyeksi Belanja Langsung Kabupaten Enrekang
Tahun 2017--2021

Uraian	Jumlah				
	Realisasi Tahun 2017	Realisasi Tahun 2018	Target Tahun 2019	Proyeksi Tahun 2020	Proyeksi Tahun 2021
(2)	(3)	(4)	(5)	(6)	(7)
Belanja langsung	567,06	457,29	552,36	591,91	670,21
Pegawai	29,23	31,57	31,89	32,04	32,24
Barang & jasa	266,96	265,59	311,83	331,79	371,61
Modal	200,09	160,13	208,64	228,08	266,36

Sumber: Badan Pendapatan Daerah Tahun 2018 dan RPJMD Kab. Enrekang 2019—2023

Tabel 3.2.11
Proporsi Belanja Tidak Langsung terhadap Belanja APBD
Kabupaten Enrekang Tahun 2017—2021

No.	Tahun	Belanja Langsung	Belanja APBD	Proporsi Belanja Langsung terhadap Belanja APBD (Persentase)
1.	2017	567,06	1087,96	52,12
2.	2018	457,29	1012,41	45,17
3.	2019	552,36	1145,97	48,20
4.	2020	591,91	1235,35	47,91
5.	2021	670,21	1363,79	49,14

Sumber: Badan Pendapatan Daerah Tahun 2018 dan RPJMD Kab. Enrekang 2019—2023

Belanja langsung pada tahun 2017 sebesar Rp567,06 miliar dan diprediksi meningkat menjadi Rp670,21 pada tahun 2021. Alokasi terbesar untuk Belanja Langsung adalah Belanja Barang dan Jasa yang pada tahun 2017 sebesar Rp266,96 dan diprediksi meningkat menjadi Rp 371,61miliar pada tahun 2021. Walaupun nilai belanja langsung ini meningkat, proporsi belanja langsung ini fluktuatif dari tahun ke tahun. Peningkatan nilai belanja langsung diharapkan mampu untuk mempercepat pembangunan infrastruktur yang selanjutnya dapat menciptakan efek multiplier yang cukup tinggi kepada masyarakat. Implikasinya adalah sangat penting bagi pemerintah daerah untuk memperbaiki administrasi dan prosedur pencairan anggaran agar daya serap belanja modal tercapai 100 persen yang memberi dampak positif terhadap kesejahteraan masyarakat Kabupaten Enrekang.

Tabel 3.2.12
Realisasi dan Proyeksi Belanja Daerah
Kabupaten Enrekang
Tahun 2017—2021

No.	Uraian	Jumlah				
		Realisasi Tahun 2017	Realisasi Tahun 2018	Target Tahun 2019	Proyeksi Tahun 2020	Proyeksi Tahun 2021
(1)	(2)	(3)	(4)	(5)	(6)	(7)
2.1.	Belanja Tidak Langsung	520,90	555,12	593,61	643,44	693,58
2.1.1.	Belanja Pegawai	368,78	368,91	385,51	407,1	424,6
2.1.2.	Belanja bunga	0	0	0	0	0
2.1.3.	Belanja Subsidi	0	1,86	-		
2.1.4.	Belanja Hibah	31,72	31,05	31,89	33,1	34,49
2.1.5.	Belanja Bantuan sosial	0,21	0,97	1,08	1,21	1,35
2.1.6.	Belanja bagi hasil	0	0	0	0	0
2.1.7.	Belanja Bantuan Keuangan	120,12	151,92	174,71	201,61	232,72
2.1.8.	Belanja tidak terduga	0,07	0,41	0,42	0,42	0,42
2.2.	Belanja langsung	567,06	457,29	552,36	591,91	670,21
2.2.1.	Belanja Pegawai	29,23	31,57	31,89	32,04	32,24
2.2.2.	Belanja Barang & jasa	266,96	265,59	311,83	331,79	371,61
2.2.3.	Belanja Modal	200,09	160,13	208,64	228,08	266,36
	Total Semua Belanja	1.087,96	1.012,41	1.145,97	1.235,35	1.363,79

3.2.3. Arah Kebijakan Pembiayaan Daerah

Pembiayaan daerah terdiri dari penerimaan pembiayaan dan pengeluaran pembiayaan. Penerimaan pembiayaan mencakup: (i). SiLPA tahun anggaran

sebelumnya; (ii) pencairan dana cadangan; (iii) hasil penjualan kekayaan daerah yang dipisahkan; (iv) penerimaan pinjaman; dan (v) penerimaan kembali pemberian pinjaman. Pengeluaran pembiayaan mencakup: (i) pembentukan dana cadangan; (ii) penyertaan modal pemerintah daerah; (iii) pembayaran pokok utang; dan (iv) pemberian pinjaman. Pengeluaran pembiayaan dialokasikan pada hal-hal yang dapat dimanfaatkan untuk meningkatkan kemampuan keuangan daerah dan memenuhi kewajiban-kewajiban yang telah jatuh tempo. Peningkatan kemampuan keuangan daerah dilakukan dengan melakukan penambahan penyertaan modal pada Perusahaan milik daerah, yakni Bank Sulselbar dan PDAM Tirta Maspul. Pembiayaan neto merupakan selisih lebih penerimaan pembiayaan terhadap pengeluaran pembiayaan. Jumlah pembiayaan neto harus dapat menutup defisit anggaran.

Dalam hal ada kecenderungan terjadinya defisit anggaran, harus diantisipasi kebijakan-kebijakan yang akan berdampak pada pos penerimaan pembiayaan daerah, sebaliknya jika ada kecenderungan akan terjadinya surplus anggaran, harus diantisipasi kebijakan-kebijakan yang akan berdampak pada pos pengeluaran pembiayaan daerah, seperti penyelesaian pembayaran pokok utang dan penyertaan modal.

Perumusan arah kebijakan pengelolaan pembiayaan daerah didasarkan pada realisasi dan pencapaian sumber-sumber penerimaan dan pengeluaran pembiayaan daerah dalam 2 (dua) tahun terakhir, sehingga perkiraan/proyeksi penerimaan dan pengeluaran pembiayaan daerah untuk tahun rencana serta 1 (satu) tahun setelah tahun rencana adalah sebagaimana terinci pada tabel berikut.

Tabel 3.2.13
Realisasi dan Proyeksi Pembiayaan Daerah
Kabupaten Enrekang
Tahun 2017—2021

No.	URAIAN	Realisasi		APBD 2019	Proyeksi	
		2017	2018		2020	2021
	PEMBIAYAAN DAERAH					
3.1.	PENERIMAAN PEMBIAYAAN	7,165	45,1	6,22	7,25	
3.1.1.	Sisa Lebih Perhitungan Anggaran Tahun Anggaran Sebelumnya	7,15	45	6,120	7,153	

3.1.2.	Pencairan Dana Cadangan	-	-	-	-	
3.1.3.	Hasil Penjualan Kekayaan Daerah Yang Dipisahkan	-	-	-	-	
3.1.4.	Penerimaan Pinjaman Daerah	-	-	-	-	
3.1.5.	Penerimaan Kembali Pemberian Pinjaman	0,01	0,1	0,1	0,1	
3.1.6.	Penerimaan Piutang Daerah	-	-	-	-	
3.2.	PENGELUARAN PEMBIAYAAN	12	9,89	8,4	8,5	
3.2.1.	Pembentukan Dana Cadangan	-	-	-	-	
3.2.2.	Penyertaan Modal (Investasi) Pemerintah Daerah	12	9,49	8	8,5	
3.2.3.	Pembayaran Pokok Utang	-	-	-	-	
3.2.4.	Pembayaran Kewajiban Pihak Ketiga	-	0,4	0,4	-	

BAB IV

SASARAN DAN PRIORITAS PEMBANGUNAN DAERAH

4.1. Tujuan dan Sasaran Pembangunan

Tujuan pembangunan merupakan pernyataan tentang hal-hal yang perlu dan akan dilakukan untuk mencapai visi dan melaksanakan misi dengan menjawab isu strategis daerah dan permasalahan pembangunan daerah sebagaimana yang telah dirumuskan sebelumnya. Rumusan tujuan diderivasi secara operasional dari masing-masing misi, dengan memperhatikan visi yang telah dirumuskan. Selanjutnya, rumusan tujuan tersebut dijabarkan ke dalam rumusan sasaran. Rumusan sasaran yang dimaksudkan disini merupakan gambaran hasil-hasil pembangunan yang hendak dicapai dalam mewujudkan tujuan pembangunan berdasarkan visi-misi. Sasaran dijabarkan dari setiap tujuan dimana sebuah tujuan dapat terjabarkan dalam lebih dari satu sasaran sesuai kompleksitas tujuan tersebut. Setiap sasaran dirumuskan indikator kinerjanya, level indikator sasaran berada pada level impact atau dampak. Berikut ini adalah hubungan visi dan misi dengan tujuan dan sasaran pembangunan daerah Kabupaten Enrekang Tahun 2019—2023.

Tabel 4.1.1
Hubungan Visi/Misi dan Tujuan/ Sasaran Pembangunan Daerah
Kabupaten Enrekang Tahun 2019—2023

Tujuan/ Sasaran	Indikator Sasaran	Kondisi awal (2017/2018)	Target Capaian 2020
Visi: Terwujudnya Enrekang Maju, Aman dan Sejahtera (EMAS) yang Berkelanjutan dan Religius			
Misi-1: Meningkatkan ketersediaan dan kualitas infrastruktur pelayanan publik			
Tujuan 1.1. Meningkatkan aksesibilitas antar wilayah, serta pengembangan infrastruktur perkotaan dan perdesaan	Indeks Pembangunan Desa (IPD)	63,57	66,7
Sasaran 1.1.1. Meningkatnya kualitas infrastruktur perdesaan sentra-sentra produksi pertanian	Persentase desa yang dapat diakses dengan baik kendaraan roda empat sepanjang tahun	82,14	89,28
Sasaran 1.1.2. Terwujudnya utilitas keindahan dan kebersihan perkotaan yang berkualitas	Penghargaan Adipura level kota kecil	-	Sertifikat
Sasaran 1.1.3. Terpenuhinya kebutuhan air bersih dan sanitasi perkotaan dan perdesaan	Cakupan pemenuhan kebutuhan air bersih dan sanitasi (%)	76,74	94,57
Misi-2: Meningkatkan kualitas SDM yang berdaya saing, penguasaan teknologi, bermoral dan beriman dan bertaqwa			
Tujuan 2.1. Meningkatkan derajat kesehatan dan pendidikan masyarakat	Indeks Pembangunan Manusia	71,44	72,34
Sasaran 2.1.1. Terwujudnya pemerataan akses dan kualitas layanan kesehatan masyarakat	Angka Usia harapan hidup (tahun)	70,38	70,47
Sasaran 2.1.2. Menurunnya angka stunting	Persentase stunting	45,8	35,6
Sasaran 2.1.3. Terwujudnya pemerataan akses dan kualitas layanan pendidikan	Angka Harapan Lama Sekolah (tahun)	13,76	13,96
Tujuan 2.2. Meningkatkan akses dan aplikasi teknologi terapan	Nilai Indeks SPBE	1,56	1,77

Tujuan/ Sasaran	Indikator Sasaran	Kondisi awal (2017/2018)	Target Capaian 2020
Sasaran 2.2.1. Meningkatnya aplikasi teknologi terapan	Cakupan wilayah terjangkau internet dan jaringan Telekomunikasi seluler (%)	91,67	100
Tujuan 2.3. Mengembangkan kesadaran spiritual masyarakat	Jumlah Kelompok Keagamaan	330	375
Sasaran 2.3.1. Meningkatnya pemahaman dan pengamalan nilai-nilai keagamaan masyarakat	Angka kriminalitas	253	197
Misi-3: Mengoptimalkan tata kelola pemerintahan yang baik dan disertai dengan jaminan rasa aman dalam berbagai aktivitas kehidupan masyarakat tanpa diskriminasi			
Tujuan 3.1. Mewujudkan kualitas kinerja birokrasi pemerintah secara professional dan menjamin rasa aman dan tenteram dalam masyarakat	Indeks Reformasi Birokrasi	C	CC
Sasaran 3.1.1. Meningkatnya profesionalitas dan kualitas pelayanan publik	Mutu Pelayanan	C	B
Sasaran 3.1.2. Meningkatnya akuntabilitas dan transparansi pengelolaan pembangunan dan keuangan daerah	Nilai SAKIP	C	B
	Opini BPK	WDP	WTP
Sasaran 3.1.3. Meningkatnya inovasi daerah dalam pelayanan publik	Penghargaan inovasi dalam penyelenggaraan pemerintahan daerah	-	Ada
Sasaran 3.1.4. Terwujudnya peningkatan ketertiban dan keamanan dalam berbagai aspek kehidupan masyarakat	Persentase penanganan gangguan kantibmas (%)	85	100
Sasaran 3.1.5. Terwujudnya penerapan SPM untuk pemenuhan jenis dan mutu pelayanan dasar yang berhak diterima setiap warga, sesuai kewenangan daerah	Cakupan penerapan SPM sesuai kewenangan daerah	100	100
Tujuan 3.2. Mewujudkan pengarusutamaan gender dalam pembangunan daerah	Indeks Pembangunan Gender	98,12	98,15

Tujuan/ Sasaran	Indikator Sasaran	Kondisi awal (2017/2018)	Target Capaian 2020
Sasaran 3.2.1. Terwujudnya kesetaraan dan keadilan gender diberbagai aspek	Indeks Pemberdayaan Gender	58,68	58,74
Misi-4: Meningkatkan perekonomian daerah dan skala usaha ekonomi kerakyatan dan pendapatan masyarakat berbasis agribisnis dan agroindustry			
Tujuan 4.1. Mewujudkan struktur ekonomi daerah yang kuat	Pertumbuhan Ekonomi Daerah	6,89	7,1—7,2
Sasaran 4.1.1. Terwujudnya pertumbuhan ekonomi yang berkualitas	Pertumbuhan PDRB Per Kapita	7,62	8,40
Sasaran 4.1.2. Terwujudnya realisasi investasi dan penyerapan tenaga kerja sektor unggulan daerah	Tingkat pengangguran terbuka	1,66	1,40
Tujuan 4.2. Mengembangkan kawasan strategis daerah dan hilirisasi pertanian berbasis komoditas lokal	Pertumbuhan Industri	9,84	10,04
Sasaran 4.2.1. Terwujudnya sistem pemasaran dan daya saing produk serta komoditi unggulan daerah melalui penerapan IPTEK	Kontribusi sector perdagangan dan industry terhadap PDRB	20,96	21,06
Sasaran 4.2.2. Menguatnya peran pelaku ekonomi masyarakat kurang mampu	Tingkat Kemiskinan	12,49	11,70
Sasaran 4.2.3. Terwujudnya peningkatan produktivitas kawasan pengembangan komoditas unggulan daerah	Produktivitas total daerah	66.458.292	70.505.602
Tujuan 4.3. Mewujudkan ketahanan dan kemandirian pangan daerah	Indeks Ketahanan Pangan	72,57	73,07
Sasaran 4.3.1. Tersedianya pangan yang cukup, bermutu, aman, merata dan terjangkau	Skor Pola Pangan Harapan	81	81,4
Misi-5: Meningkatkan pengelolaan sumberdaya alam secara optimal dan berwawasan lingkungan			
Tujuan 5.1. Menciptakan pengelolaan sumberdaya alam secara terpadu dengan memperhatikan aspek lingkungan	Indeks Kualitas Lingkungan Hidup	62,06	62,46

Tujuan/ Sasaran	Indikator Sasaran	Kondisi awal (2017/2018)	Target Capaian 2020
Sasaran 5.1.1. Terciptanya keselarasan dalam upaya pelestarian, pemanfaatan dan pengelolaan sumberdaya alam dan lingkungan hidup secara berkelanjutan	Persentase Usaha Yang Memiliki Dokumen Lingkungan Hidup	80	100
Sasaran 5.1.2. Berkembangnya sistem pertanian organik dan ramah lingkungan (S-	Persentase Pertumbuhan Nilai Produksi Kooditas dengan Penerapan Sistem Pertanian Raamah Lingkungan	5,92	6,5

4.2. Prioritas dan Sasaran Pembangunan Tahun 2020

Prioritas pembangunan Kabupaten Enrekang tahun 2020 diarahkan pada pencapaian target Visi dan Misi yang tertuang dalam dokumen Rencana Pembangunan Jangka Menengah (RPJMD) Kabupaten Enrekang Tahun 2019—2023. Selain itu, prioritas dan sasaran pembangunan nasional juga turut dipertimbangkan dalam merumuskan prioritas pembangunan Kabupaten Enrekang tahun 2020.

Tahun 2020 merupakan tahapan pembangunan yang memberikan penekanan pada tema sentral pembangunan: “Membangun manusia cerdas, sehat, dan berakhlak serta pengembangan investasi dan produktivitas”. Dengan tema tersebut maka arah kebijakan yang diprioritaskan pada tahun 2020 mencakup:

1. Pengembangan sarana dan prasarana kesehatan yang berkualitas di lokasi-lokasi terpencil
2. Pembangunan gedung SD pada desa terpencil dan rehabilitasi ruang kelas SD dan SMP yg rusak
3. Pengembangan sarana ibadah
4. Peningkatan kapasitas pelayanan dan penguatan implementasi standar pelayanan publik
5. Peningkatan integritas dan akuntabilitas birokrasi
6. Akselerasi perbaikan iklim investasi daerah dan prodiktivitas tenaga kerja
7. Penyebaluan informasi teknologi produksi pengembangan komoditas pertanian unggulan daerah dan
8. Peningkatan produksi dan keanekaragaman bahan pangan lokal

Tabel 4.2.1

Hubungan Visi, Misi, Tujuan, Sasaran, dan Arah Kebijakan Daerah Tahun 2020

VISI	MISI	TUJUAN	SASARAN	Arah Kebijakan Daerah
Terwujudnya Enrekang Maju, Aman dan Sejahtera (EMAS) yang Berkelanjutan dan Religius	Meningkatkan ketersediaan dan kualitas infrastruktur pelayanan publik (M1)	Meningkatkan aksesibilitas antar wilayah serta pengembangan infrastruktur perkotaan dan	Meningkatnya kualitas infrastruktur perdesaan sentrasentra produksi pertanian	Pengembangan system irigasi partisipatif dan jaringan jalan produksi di sentrasentra produksi

VISI	MISI	TUJUAN	SASARAN	Arah Kebijakan Daerah
	Meningkatkan kualitas SDM yang berdaya saing, penguasaan teknologi, bermoral, beriman dan bertaqwa (M2)	pedesaan (T1)	Terpenuhinya kebutuhan air bersih dan sanitasi perkotaan dan pedesaan	Optimalisasi pemanfaatan sumber mata air pedesaan sebagai sumber air bersih berbasis masyarakat
		Meningkatkan derajat kesehatan dan pendidikan masyarakat secara berkelanjutan (T2)	Terwujudnya pemerataan akses dan kualitas layanan kesehatan masyarakat	Pengembangan sarana dan prasarana kesehatan yang berkualitas di lokasi-lokasi terpencil
			Terwujudnya pemerataan akses dan kualitas layanan pendidikan	Pembangunan gedung SD pada desa terpencil dan rehabilitasi ruang kelas SD dan SMP yg rusak
		Mengembangkan kesadaran spiritual masyarakat (T4)	Meningkatnya pemahaman dan pengamalan nilai-nilai keagamaan masyarakat	Pengembangan sarana ibadah
	Mengoptimalkan tata kelola pemerintahan yang baik dan disertai dengan jaminan rasa aman dalam berbagai aktivitas kehidupan masyarakat tanpa diskriminasi (M3)	Mewujudkan kualitas kinerja birokrasi pemerintah secara professional dan menjamin rasa aman dan tenteram dalam masyarakat (T5)	Meningkatnya profesionalitas dan kualitas pelayanan publik	Peningkatan kapasitas pelayanan dan penguatan implementasi standar pelayanan publik
			Meningkatnya akuntabilitas dan transparansi pengelolaan pembangunan dan keuangan daerah	Peningkatan integritas dan akuntabilitas birokrasi
			Terwujudnya penerapan SPM untuk pemenuhan jenis dan mutu pelayanan dasar yang berhak diterima setiap warga, sesuai	Memantapkan pelaksanaan penerapan SPM pada 6 urusan wajib dasar sesuai kewenangan daerah

VISI	MISI	TUJUAN	SASARAN	Arah Kebijakan Daerah
	Meningkatkan perekonomian daerah dan skala usaha ekonomi kerakyatan dan pendapatan masyarakat berbasis agribisnis dan agropolitan (M4)		kewenangan daerah	
		Mewujudkan struktur ekonomi daerah yang kuat (T7)	Terwujudnya realisasi investasi dan penyerapan tenaga kerja sektor unggulan daerah	Akselerasi perbaikan iklim investasi daerah dan produktivitas tenaga kerja
		Mengembangkan kawasan strategis daerah/ Kawasan Perdesaan dan hilirisasi pertanian berbasis komoditas local (T8)	Terwujudnya peningkatan produktivitas komoditas lokal/ unggulan daerah	Penyebaluan informasi teknologi produksi pengembangan komoditas pertanian unggulan daerah
		Mewujudkan ketahanan dan kemandirian pangan daerah (T9)	Tersedianya pangan yang cukup, bermutu, aman, merata dan terjangkau	Peningkatan produksi dan keanekaragaman bahan pangan lokal

Sumber: RPJMD Kab. Enrekang Tahun 2018—2023

4.2.1. Arah Kebijakan Pembangunan Nasional dan Pembangunan Provinsi Sulawesi Selatan Tahun 2020

Memperhatikan arah kebijakan pembangunan nasional yang diamanatkan pada periode IV (RPJM 2020—2024) seperti yang tertuang pada RPJP Nasional 2005—2025, pembangunan nasional diprioritaskan untuk mewujudkan masyarakat Indonesia yang mandiri, maju, adil, dan makmur melalui percepatan pembangunan di berbagai bidang dengan menekankan terbangunnya struktur perekonomian yang kokoh berlandaskan keunggulan kompetitif di berbagai wilayah yang didukung oleh SDM berkualitas dan berdaya saing. Ada delapan misi yang dirumuskan untuk mencapai Dari visi RPJMN 2020—2025 “Indonesia yang Mandiri, Maju, Adil, dan Makmur”:

1. Mewujudkan masyarakat berakhlak mulia, berbudaya, dan beradab berdasarkan falsafah Pancasila
2. Mewujudkan bangsa yang berdaya-saing

- 3. Mewujudkan masyarakat demokratis berlandaskan hukum
- 4. Mewujudkan Indonesia aman dan bersatu
- 5. Mewujudkan pemerataan pembangunan dan berkeadilan
- 6. Mewujudkan Indonesia asri dan lestari
- 7. Mewujudkan Indonesia menjadi negara kepulauan yang mandiri, maju dengan basis kepentingan nasional
- 8. Mewujudkan Indonesia berperan penting dalam pergaulan dunia internasional

Tema yang diusung pada RPJMN 2020—2024 adalah **Indonesia Berpenghasilan Menengah-Tinggi yang Sejahtera, Adil, dan Berkesinambungan**. Untuk mendukung tema ini, ada lima fokus pembangunan yang dijabarkan pada tabel di bawah ini:

Tabel 4.2.2
Fokus Pembangunan RPJMN 2020—2024

Fokus Pembangunan				
Pembangunan Manusia	Pembangunan Ekonomi	Pembangunan Kewilayahan	Pembangunan Infrastruktur	Pembangunan Politik, Hukum, Pertahanan dan Keamanan
1. Pelayanan Dasar dan Perlindungan Sosial 2. SDM Berkualitas dan Berdaya Saing	1. Pangan 2. Energi 3. Pariwisata dan Ekonomi Kreatif 4. Industry manufaktur 5. Kelautan dan kemaritiman	1. Sentra-sentra Pertumbuhan 2. Komoditas Ungulan Daerah 3. Pertumbuhan Perkotaan	1. Transportasi 2. Telekomunikasi 3. Sumber daya air 4. Perumahan dan Pemukiman	1. Hukum dan regulasi 2. Pertahanan dan Keamanan 3. Politik

Tema RPJMN 2020—2024 diturunkan dalam Tema RKP 2020 adalah “Peningkatan Sumber Daya Manusia untuk Pertumbuhan Berkualitas”. Arah kebijakan pembangunan yang ditempuh dalam RKP 2020 utamanya akan berfokus pada upaya pembangunan sumber daya manusia dan pemerataan wilayah, yang dapat menggerakkan pertumbuhan ekonomi melalui investasi dan ekspor. Untuk mendukung arah kebijakan tersebut, strategi pelaksanaan pembangunan dituangkan ke dalam:

- (1) Pembangunan Manusia dan Pengentasan Kemiskinan;
- (2) Infrastruktur dan Pemerataan Wilayah;

- (3) Nilai Tambah Sektor Riil, Industrialisasi dan Kesempatan Kerja;
- (4) Ketahanan Pangan, Air, Energi, dan Lingkungan Hidup; dan
- (5) Stabilitas Pertahanan dan Keamanan

Pencapaian sasaran Prioritas Nasional Pembangunan Manusia dan Pengentasan Kemiskinan akan dilakukan melalui lima Program Prioritas, yaitu: (1) Perlindungan Sosial dan Tata Kelola Kependudukan; (2) Peningkatan Akses dan Mutu Pelayanan Kesehatan; (3) Pemerataan Layanan Pendidikan Berkualitas dan Pengembangan Iptek-Inovasi; (4) Pengentasan Kemiskinan; dan (5) Pembangunan Budaya, Karakter, dan Prestasi Bangsa.

Pencapaian sasaran Prioritas Nasional Infrastruktur dan Pemerataan Wilayah akan dilakukan melalui lima Program Prioritas 5 (lima) Program Prioritas yang akan dilaksanakan: (1) Perluasan Infrastruktur Dasar; (2) Penguatan Infrastruktur Kawasan Tertinggal dan Ketahanan Bencana; (3) Peningkatan Konektivitas Multimoda dan Antarmoda Mendukung Pertumbuhan Ekonomi; (4) Peningkatan Infrastruktur Perkotaan; dan (5) Transformasi Digital.

Prioritas Nasional Nilai Tambah Sektor Riil, Industrialisasi, dan Kesempatan Kerja akan dilakukan melalui 5 Program Prioritas (PP) yaitu: (1) Penguatan Kewirausahaan dan UMKM; (2) Peningkatan Nilai Tambah dan Investasi di Sektor Riil dan Industrialisasi; (3) Peningkatan Produktivitas Tenaga Kerja dan Penciptaan Lapangan Kerja; (4) Peningkatan Ekspor Bernilai Tambah Tinggi dan Penguatan Tingkat Komponen Dalam Negeri (TKDN); dan (5) Penguatan Pilar Pertumbuhan dan Daya Saing Ekonomi.

Program Prioritas dalam Prioritas Nasional Ketahanan Pangan, Air, Energi, dan Lingkungan Hidup antara lain: (1) Peningkatan Ketersediaan Akses dan Kualitas Konsumsi Pangan; (2) Peningkatan Kuantitas, Kualitas dan Aksesibilitas Air; (3) Pemenuhan Kebutuhan Energi dengan mengutamakan Peningkatan Energi Baru dan Terbarukan (EBT); (4) Peningkatan Kualitas Lingkungan; serta (5) Penguatan Ketahanan Bencana.

Prioritas Nasional Stabilitas Keamanan Nasional didukung oleh 5 (lima) Program Prioritas, yaitu: (1) Penguatan Kemampuan Pertahanan; (2) Peningkatan Diplomasi Politik dan Kerjasama Pembangunan Internasional; (3) Penguatan Sistem Peradilan dan Upaya Anti Korupsi; (4) Penanggulangan Terorisme,

Peningkatan Keamanan Siber, dan Penguatan Keamanan Laut; (5) Penanggulangan Narkotika dan Penguatan Kamtibmas.

Isu strategis pembangunan 5 (lima) tahun kedepan Provinsi Sulawesi Selatan, tahun 2018-2023 adalah :

1. Peningkatan Kesejahteraan Masyarakat Sulawesi Selatan. Pemerintah Provinsi Sulawesi Selatan harus memastikan perekonomian terus bertumbuh secara cepat. Posisi Sulawesi Selatan yang secara historis menjadi penghubung Kawasan Indonesia Timur menjadi kekuatan yang tidak dimiliki daerah lain, namun hal tersebut tidaklah cukup. Kemudahan dalam berinvestasi, mendapatkan izin, dan kondisi yang stabil serta kondusif menjadi prasyarat utama sebuah perekonomian yang dinamis dan mendatangkan kesejahteraan bagi warganya. Kondisi Pemerintahan yang cenderung birokratis, tidak melayani, dan kaku hal ini membuat Sulawesi Selatan tidak menjadi pilihan utama untuk membuka usaha. Dalam survei tahun 2017 yang dibuat oleh lembaga penelitian Asia *Competitiveness Institute*, Sulawesi Selatan berada di Posisi ke-9 terkait kemudahan berbisnis, tertinggal dari Provinsi lain seperti Jawa Timur, Jawa Barat dan DKI Jakarta.
2. Kualitas Infrastruktur yang menunjang kegiatan perekonomian. Sulawesi Selatan memiliki luas 46.000 KM persegi, dengan daratan yang luas dan gugusan pulau-pulau. Untuk menunjang perekonomian, dibutuhkan interkoneksi antar daerah yang ditunjang oleh Infrastruktur yang mumpuni. Saat ini di Sulawesi Selatan terdapat 62 Pelabuhan Laut dan 13 Bandara, namun karena kualitas yang kurang baik di daerah lain, satu-satunya yang menjadi tumpuan untuk pertumbuhan ekonomi adalah Kota Makassar. Selain itu, keberadaan infrastruktur berkualitas di bidang sumber daya air juga masih sangat dibutuhkan, mengingat Sulawesi Selatan sampai saat ini masih menjadi Provinsi yang rawan terdampak bencana banjir.
3. Pemerataan Pendapatan bagi warga Sulawesi Selatan. Selain fokus terhadap pertumbuhan ekonomi, sebuah pemerintahan tidak bisa melupakan pemerataan pendapatan warganya. Pendapatan per kapita warga Sulawesi Selatan saat ini memang sudah meningkat mencapai 44 juta per tahunnya , tetapi jika dianalisis lebih mendalam, pendapatan ini belum dirasa oleh semua warga Sulawesi Selatan. Berdasarkan data yang dirilis oleh BPS, pada tahun 2017 Sulawesi Selatan menjadi Provinsi yang memiliki ketimpangan

pendapatan warga tertinggi kedua di Indonesia (0,429). Selain itu, jumlah orang miskin di Sulawesi Selatan masih cukup tinggi sebesar 9,48 % pada tahun 2016, di atas target yang ingin dicapai oleh Pemprov Sulawesi Selatan pada akhir masa periode tiga RPJPD, yaitu 6%.

4. Keberadaan Sumber Daya Manusia (SDM) yang berkualitas. Untuk mengakselerasi pembangunan, kunci utama yang harus dimiliki adalah keberadaan Sumber Daya Manusia (SDM) yang berkualitas, Sulawesi Selatan, seperti Indonesia pada umumnya, memiliki potensi pertumbuhan yang sering dinamakan oleh bonus demografi, di mana mayoritas warga berada pada usia produktif. Di Sulawesi Selatan pada tahun 2016, jumlah penduduk yang berada pada usia produktif (15-64 Tahun) berada di angka 5,6 Juta, atau 65% dari total warga Sulawesi Selatan. Data tersebut menunjukkan sebuah potensi besar dari sisi kuantitas sumber daya manusia, jika dibarengi oleh kualitas SDM tersebut. Namun IPM Sulawesi Selatan saat ini berada di angka 69,76 yang artinya Sulawesi Selatan berada di peringkat 14 dibandingkan Provinsi lain di Indonesia. Lebih dalam lagi, angka rata-rata lama sekolah di Sulawesi Selatan adalah 7,75 tahun, yang artinya rata-rata anak sekolah di Sulawesi Selatan hanya bersekolah sampai sekolah menengah pertama dan menemui hambatan mengenyam sekolah menengah atas.
5. Pemanfaatan Sumber Daya Alam yang berlimpah. Sulawesi Selatan diberkahi oleh sumber daya alam yang berlimpah. Sulawesi Selatan sebagai lumbung pangan nasional, karena sejak dulu hasil pangan dari petani Sulawesi Selatan sudah berlimpah karena banyaknya sawah dan iklim yang mendukung. Sulawesi Selatan juga memiliki destinasi wisata alam yang sangat indah, seperti Takabonerate di Kepulauan Selayar dan Taman Nasional Bantimurung di Maros. Namun, sumber daya alam yang dimiliki oleh Sulawesi Selatan belum dimanfaatkan dengan baik. Hasil sumber daya alam dikirim dalam kondisi tidak diolah, padahal ada potensi pengolahan yang bisa meningkatkan nilai tambah dan menambah pendapatan petani di Sulawesi Selatan. Tantangan lain terkait sumber daya alam adalah menjaga kelestarian alam, karena lebih dari 50% wilayah Sulawesi Selatan adalah kawasan hutan dengan berbagai peruntukan. Kebijakan pembangunan ekonomi harus berjalan bersama dengan upaya menjaga kelestarian sumber daya alam yang ada.

Arah Kebijakan Pembangunan Provinsi Sulawesi Selatan Tahun 2020

1. Peningkatan kapabilitas dan keunggulan SDM aparatur
2. Peningkatan jangkauan, kualitas, dan kemantapan jalan provinsi
3. Penguatan SDM pelaku usaha dan dukungan sarana prasarana, teknologi, dan micro finance pada wilayah pertumbuhan ekonomi baru
4. a. Penguatan pendidikan vokasional dalam kerangka link and match dengan dunia usaha dan industri; b. perbaikan pelayanan kesehatan sesuai SPM khususnya perbaikan pada 1000 hari pertama kehidupan serta upaya preventif penanganan kesehatan
5. a. Akselerasi hilirisasi pengelolaan produk berbasis sumberdaya alam (pertanian, peternakan, perikanan, perkebunan, kehutanan dan pertambangan) secara ekologis; b. Pemantauan dan pengendalian pencemaran lingkungan secara terkordinasikan antar pemangku kepentingan

4.2.2. Pokok-Pokok Pikiran DPRD Kabupaten Enrekang

Berdasarkan hasil penjaringan aspirasi masyarakat yang dilakukan oleh anggota DPRD, pokok-pokok pikiran DPRD Kabupaten Enrekang diklasifikasikan menjadi beberapa bagian:

1. Pekerjaan Umum

Bidang Pekerjaan Umum merupakan bidang yang menjadi konten yang paling banyak dalam usulan pikiran DPRD Kabupaten Enrekang, yaitu sebanyak 189 usulan. Usulan ini terdiri dari

- a. pelebaran, perbaikan, pengecoran dan pembangunan jalan di Kecamatan Baraka, Enrekang, Anggeraja, Baroko, Cendana, Maiwa, Malua, Alla, Baroko, Masalle, dan Curio;
- b. perbaikan kantor Desa Kecamatan Curio;
- c. pembangunan dan perbaikan irigasi di Kecamatan Curio, dan Maiwa;
- d. pembangunan dan perbaikan jembatan di Kecamatan Maiwa;
- e. pengadaan lampu jalan di Kecamatan Alla;
- f. pembangunan DAM di Kecamatan Curio,
- g. pembangunan Sumur Enrekang, Maiwa,

2. Pendidikan dan Kebudayaan

Usulan untuk bidang Pendidikan dan Kebudayaan terdiri dari rehabilitasi dan pembangunan sarana dan prasarana sekolah di TK, SD, dan SMP.

3. Perumahan, Permukiman dan Tata Ruang

Bidang Perumahan, Permukiman, dan Tata Ruang mendapat usulan tentang sarana air bersih Enrekang, Penampungan Air Maiwa.

4. Pemuda dan Olahraga

Bidang pemuda dan olahraga terdiri dari usulan berupa perbaikan dan pembangunan:

- a. lapangan volley Bontongan, Lapangan H. A. Liu di Kecamatan Cakke,
- b. lapangan Marena di Pekalobean, Lapangan Bola di Singki, Baraka, Anggeraja, Enrekang, dan Malua,
- c. lapangan Futsal Tallung Tondok Malua, Cendana dan Anggeraja
- d. lapangan Olahraga Kabupaten Maiwa,
- e. lapangan Sepak Takraw Kecamatan Alla

5. Kesehatan

Pada bidang ini usulan berupa perbaikan sarana-prasarana kesehatan di sebagian besar kecamatan serta *fogging* di Kecamatan Enrekang

6. Peternakan dan Perikanan

Untuk bidang peternakan dan perikanan terdapat usulan untuk beberapa kecamatan:

- a. Pengadaan Sapi,
- b. Bibit Sapi Enrekang,
- c. Kolam dan Bibit Ikan Maiwa,
- d. Bantuan Ternak Kambing,
- e. Kerbau Pejantan, Sapi Bali, Ikan Air Tawar, Kolam Ikan Percontohan di Kecamatan Curio,
- f. Ternak Sapi di Curio dan Buntu Batu,
- g. Pakan Ternak Sapi Kec. Buntu Batu

7. Koperasi, Usaha Kecil Menengah, Tenaga Kerja dan Transmigrasi

Usulan terdiri dari Bantuan Kelompok Usaha Bersama (Kube) Kec. Allo dan Maiwa, modal usaha KWT Curio

8. Pengendalian Penduduk dan Keluarga Berencana

Pada bidang pengendalian penduduk dan keluarga berencana terdapat usulan Pelayanan Kontrasepsi, Pengembangan Pusat Pelayanan Informasi dan Konseling KKR, Bimbingan dan Pelatihan BKR.

9. Ketahanan Pangan

Ketahanan pangan mendapat usulan berupa pemberian bibit seledri di Kecamatan Baroko serta pengadaan alat pemipil jagung di Kecamatan Enrekang.

10. Pertanian

Bidang pertanian mendapat usulan bibit ayam buras Enrekang dan handtractor di Kecamatan Curio.

11. Lingkungan Hidup

Bidang lingkungan hidup mendapat usulan untuk pemberian bibit pohon.

**DAFTAR POKOK POKOK PIKIRAN
PIMPINAN DAN ANGGOTA DPRD KABUPATEN ENREKANG
TAHUN 2020**

NAMA	KEGIATAN	LOKASI	OPD	ANGGARAN (Rp)
Ali, S.Sos	REHABILITASI 1 RKB. SMP RANTE LIMBONG	Kec.CURIO	Dinas Pendidikan dan Budaya	0
Ali, S.Sos	TALUD SDN DEDEKAN	Kec.ALLA	Dinas Pendidikan dan Budaya	150,000,000
Andi Aswan, SE	SAB LANDOKE	Kec.BUNTU BATU	Dinas Perumahan, Permukiman dan Tata Ruang	0
Andi Aswan, SE	JL. LINGKUNGAN BANCA, BONTONGAN	Kec.BARAKA	Dinas Pekerjaan Umum	100,000,000
Andi Aswan, SE	JL. PEKUBURAN LEMO, TOMENAWA	Kec.BARAKA	Dinas Pekerjaan Umum	100,000,000
Andi Aswan, SE	PENGK. JL. DS. BAMBA PUANG	Kec.ANGGERAJA	Dinas Pekerjaan Umum	0
Andi Aswan, SE	PENGK. JL.POROS BONE-BONE	Kec.BARAKA	Dinas Pekerjaan Umum	0
Andi Aswan, SE	PENGK.JL. POROS BONTONGAN-LATIMOJONG	Kab.ENREKANG	Dinas Pekerjaan Umum	400,000,000
Andi Aswan, SE	PENINGKATAN JLN POROS SAROMBON-TANETE	Kec.ANGGERAJA	Dinas Pekerjaan Umum	0
Andi Aswan, SE	PENGK. JL. BUNTU TONGGO	Kec.BARAKA	Dinas Pekerjaan Umum	0
Andi Aswan, SE	PENGK. JL. DS. BUNTU AMPANG	Kec.ANGGERAJA	Dinas Pekerjaan Umum	0
Andi Aswan, SE	PENGK. JL. DUSUN CENDANA	Kec.ANGGERAJA	Dinas Pekerjaan Umum	0
Andi Aswan, SE	PENGK. JL. DUSUN KASAMBI	Kec.ANGGERAJA	Dinas Pekerjaan Umum	0

NAMA	KEGIATAN	LOKASI	OPD	ANGGARAN (Rp)
Andi Aswan, SE	PENGK. JL. DUSUN KOTA, PEKALOBAN	Kec.ANGGERAJA	Dinas Pekerjaan Umum	0
Andi Aswan, SE	PENGK. JL. SAROMBON	Kec.ANGGERAJA	Dinas Pekerjaan Umum	0
Andi Aswan, SE	Lapangan Volley Wanita Sarassa, Desa Bontongan	Kec.BARAKA	Dinas Kepemudaan dan Olahraga dan Pariwisata	0
Andi Aswan, SE	PENINGKATAN LAPANGAN H. ANDI LIU CAKKE	Kec.ANGGERAJA	Dinas Kepemudaan dan Olahraga dan Pariwisata	200,000,000
Andy Hendra	PEMB. JLN. LING. BT.RIRI, PEPANDUNGAN	Kec.BARAKA	Dinas Pekerjaan Umum	200,000,000
Andy Hendra	PEMB. JLN. LING.KENDENAN	Kec.BARAKA	Dinas Pekerjaan Umum	200,000,000
Dedi Bahtiar	PEMB. JL. SIPATE - LEMPAN DESA PEKALOBAN	Kec.ANGGERAJA	Dinas Pekerjaan Umum	200,000,000
Dedi Bahtiar	PEMBANGUNAN JL. CAKKE KEL LAKAWAN	Kec.ANGGERAJA	Dinas Pekerjaan Umum	100,000,000
Dedi Bahtiar	PENINGK. JL. MANGGUGU - BIAK (DAK)	Kec.ANGGERAJA	Dinas Pekerjaan Umum	2,147,483,647
Dedi Bahtiar	PENINGK. JL. RANGKA - PAMBULURAN	Kec.BARAKA	Dinas Pekerjaan Umum	200,000,000
Dedi Bahtiar	PENINGK. JL. SOSSOK - BT.BARRANG	Kec.ANGGERAJA	Dinas Pekerjaan Umum	150,000,000
Dedi Bahtiar	PENINGK. JL. SUMPU - KENDENAN	Kec.BARAKA	Dinas Pekerjaan Umum	1,500,000,000
Dedi Bahtiar	LANJ. PEMB. LAPANGAN MARENA DESA PEKALOBAN	Kec.ANGGERAJA	Dinas Kepemudaan dan Olahraga dan Pariwisata	100,000,000
Dedi Bahtiar	REHAB LAP. SEPAK BOLA SINGKI	Kec.ANGGERAJA	Dinas Kepemudaan dan Olahraga dan Pariwisata	150,000,000
Dedi Bahtiar	PENGADAAN SAPI	Kab.ENREKANG	Dinas Peternakan dan Perikanan	100,000,000
DISMAN DUMA	PEMBANGUNAN JALAN LEBANG BULO, KEC. CENDANA	Kec.CENDANA	Dinas Pekerjaan Umum	100,000,000
DISMAN DUMA	PERINTISAN JALAN DESA TAPONG	Kec.MAIWA	Dinas Pekerjaan Umum	0
drg. Saipul Sapa	PAGAR SMP KECAMATAN MALUA	Kec.MALUA	Dinas Pendidikan dan Budaya	100,000,000

NAMA	KEGIATAN	LOKASI	OPD	ANGGARAN (Rp)
drg. Saipul Sapa	PAGAR TK ABA GURA, DESA BUNTU MONDONG	Kec.BUNTU BATU	Dinas Pendidikan dan Budaya	0
drg. Saipul Sapa	PAGAR TK ABA, DESA TALLUNG TONDOK	Kec.MALUA	Dinas Pendidikan dan Budaya	0
drg. Saipul Sapa	POROS BALLA - BOLANG, DDESA TANGRU	Kec.MALUA	Dinas Pekerjaan Umum	0
drg. Saipul Sapa	POROS BALLA - MALUA, KECAMATAN MALUA	Kec.MALUA	Dinas Pekerjaan Umum	0
drg. Saipul Sapa	POROS BERE - PAREDEAN	Kec.MALUA	Dinas Pekerjaan Umum	0
drg. Saipul Sapa	POROS BERE, DESA SANGBUAH	Kec.MALUA	Dinas Pekerjaan Umum	0
drg. Saipul Sapa	POROS BULE - BRAK	Kec.MALUA	Dinas Pekerjaan Umum	0
drg. Saipul Sapa	POROS KOLAI - BIAK	Kec.MALUA	Dinas Pekerjaan Umum	0
drg. Saipul Sapa	POROS PEKAJO - PAREDEAN	Kec.MALUA	Dinas Pekerjaan Umum	0
drg. Saipul Sapa	JEMBATAN DESA KOLAI	Kec.MALUA	Dinas Pekerjaan Umum	0
drg. Saipul Sapa	JEMBATAN RANTEWARA, BASSARAN	Kec.MALUA	Dinas Pekerjaan Umum	0
drg. Saipul Sapa	LAPANGAN FUTSAL, DESA TALLUNG TONDOK	Kec.MALUA	Dinas Kepemudaan dan Olahraga dan Pariwisata	100,000,000
drg. Saipul Sapa	LAPANGAN SEPAK BOLA DANTE KOA	Kec.BARAKA	Dinas Kepemudaan dan Olahraga dan Pariwisata	50,000,000
drg. Saipul Sapa	LAPANGAN SEPAK BOLA DESA BATUNONI	Kec.ANGGERAJA	Dinas Kepemudaan dan Olahraga dan Pariwisata	100,000,000
drg. Saipul Sapa	LAPANGAN SEPAK BOLA, DESA TANDUK TONDOK	Kec.ANGGERAJA	Dinas Kepemudaan dan Olahraga dan Pariwisata	0
drg. Saipul Sapa	LAPANGAN SEPAK BOLA, KECAMATAN BATU NONI	Kec.MALUA	Dinas Kepemudaan dan Olahraga dan Pariwisata	0
drg. Saipul Sapa	KOLAM PERCONTOHAN RANTE, DESA RANTE MARIO	Kec.MALUA	Dinas Peternakan dan Perikanan	0

NAMA	KEGIATAN	LOKASI	OPD	ANGGARAN (Rp)
Drs. Andi Natsir, M.Si	PEMBANGUNAN TALUD, DESA BANGKALA	Kec.MAIWA	Dinas Pekerjaan Umum	0
Drs. Andi Natsir, M.Si	PELEBARAN JALAN POROS URU KALUPPANG	Kec.MAIWA	Dinas Pekerjaan Umum	0
Drs. Andi Natsir, M.Si	PENGECORAN PASANG LESSONG	Kec.MAIWA	Dinas Pekerjaan Umum	0
Drs. Andi Natsir, M.Si	PENGECORAN POROS KALUPPANG LIMBUNG	Kec.MAIWA	Dinas Pekerjaan Umum	0
Drs. Andi Natsir, M.Si	PENGECORAN POROS LIMBUANG LESSONG	Kec.MAIWA	Dinas Pekerjaan Umum	0
Drs. Andi Natsir, M.Si	PENINGKATAN JALAN URU KALUPPANG	Kec.MAIWA	Dinas Pekerjaan Umum	0
Drs. Andi Natsir, M.Si	PENINGKATAN POROS KALUPPANG TAPONG	Kec.MAIWA	Dinas Pekerjaan Umum	0
Drs. H. Bachtiar Siampa	REHAB KANTOR DESA BT. ALLA	Kec.ALLA	Dinas Pekerjaan Umum	0
Drs. H. Bachtiar Siampa	TALUD KELILING SD 149 LUMBAJA DESA BENTENG ALLA	Kec.BAROKO	Dinas Pendidikan dan Budaya	0
Drs. H. Bachtiar Siampa	BLOK HALAMAN PKM BAROKO	Kec.BAROKO	Dinas Kesehatan	0
Drs. H. Bachtiar Siampa	PEMB.TALUD PKM BAROKO	Kec.BAROKO	Dinas Kesehatan	0
Drs. H. Bachtiar Siampa	REHAB PERUMAHAN PARA MEDIS SUDU	Kec.ALLA	Dinas Kesehatan	0
Drs. H. Bachtiar Siampa	PEMB. PAGAR PKM SUDU	Kec.ALLA	Dinas Kesehatan	0
Drs. H. Bachtiar Siampa	TALUD PUSTU BUNTU DAMA	Kec.BAROKO	Dinas Kesehatan	0
Drs. H. Bachtiar Siampa	TALUD PUSTU BUNTU DAMA	Kec.BAROKO	Dinas Kesehatan	0
Drs. H. Bachtiar Siampa	RABAT BETON	Kec.BAROKO	Dinas Kesehatan	0
Drs. H. Bachtiar Siampa	PENGADAAN LANTAI KERAMIK PUSTU DESA SALASSA CURIO	Kec.CURIO	Dinas Kesehatan	0
Drs. H. Bachtiar Siampa	REHAB IRIGASI LO;KO MALILLIN DESA SALASSA CURIO	Kec.CURIO	Dinas Pekerjaan Umum	0
Drs. H. Bachtiar Siampa	PEMB. TALUD JEMB.PANA SELATAN DESA PANA KEC.ALLA	Kec.ALLA	Dinas Pekerjaan Umum	0

NAMA	KEGIATAN	LOKASI	OPD	ANGGARAN (Rp)
Drs. H. Bachtiar Siampa	PENGADAAN BRONJONG DSN.SALUBARANI DESA PANA KEC.ALLA	Kec.ALLA	Dinas Pekerjaan Umum	0
Drs. H. Bachtiar Siampa	PEMB.SALUDURIAN (PLAT) DESA SALASSA CURIO	Kec.CURIO	Dinas Pekerjaan Umum	0
Drs. H. Bachtiar Siampa	PENGEORAN DESA PANGRARA	Kec.ALLA	Dinas Pekerjaan Umum	0
Drs. H. Bachtiar Siampa	PENGEORAN GALITIN-CONDOKADAWANG DESA BENTENG ALLA	Kec.ALLA	Dinas Pekerjaan Umum	0
Drs. H. Bachtiar Siampa	PENGEORAN GALITIN-CONDOKADAWANG DESA BENTENG ALLA	Kec.ALLA	Dinas Pekerjaan Umum	0
Drs. H. Bachtiar Siampa	PENGEORAN JL. PUANG NYARANG DESA BENTENG ALLA	Kec.ALLA	Dinas Pekerjaan Umum	0
Drs. H. Bachtiar Siampa	PENGERASAN JL.TANI TONDON DESA SALASSA	Kec.CURIO	Dinas Pekerjaan Umum	0
Drs. H. Bachtiar Siampa	PENGERASAN PANA KIKI CONDOKADAWANG DESA PANA KEC.ALLA	Kec.ALLA	Dinas Pekerjaan Umum	0
Drs. H. Bachtiar Siampa	PENINGKATAN JL. CANDOKADAWANG DESA BENTENG ALLA	Kec.ALLA	Dinas Pekerjaan Umum	0
Drs. H. Bachtiar Siampa	RABAT BETON BELALANG-CONDOKADAWANG DESA PANA	Kec.ALLA	Dinas Pekerjaan Umum	0
Drs. H. Bachtiar Siampa	RABAT BETON BUDAN	Kec.ALLA	Dinas Pekerjaan Umum	0
Drs. HARDI	PEMBANGUNAN PAGAR SD 106 PANYURAK	Kec.BARAKA	Dinas Pendidikan dan Budaya	75,000,000
Drs. HARDI	PEMBANGUNAN PAGAR SD 123 BANTI	Kec.BARAKA	Dinas Pendidikan dan Budaya	75,000,000
Drs. HARDI	PEMBANGUNAN PAGAR SD DANTE MALUA	Kec.MALUA	Dinas Pendidikan dan Budaya	75,000,000
Drs. HARDI	PEMBANGUNAN PAGAR SMK 2 EKG, KEC. ANGGERAJA	Kec.ANGGERAJA	Dinas Pendidikan dan Budaya	200,000,000
Drs. HARDI	PEMBANGUNAN RKB SMP BUNTU LENTA	Kec.MALUA	Dinas Pendidikan dan Budaya	120,000,000

NAMA	KEGIATAN	LOKASI	OPD	ANGGARAN (Rp)
Drs. HARDI	PEMBANGUNAN RKB. TK ALIYAH BUSTANUL ATHFAL, DESA BONTONGAN	Kec.MALUA	Dinas Pendidikan dan Budaya	130,000,000
Drs. HARDI	PEMBANGUNAN PERPUS. PESANTREN RUMBO, KELURAHAN TOMENAWA	Kec.BARAKA	Dinas Pendidikan dan Budaya	175,000,000
Drs. HARDI	PEMBANGUNAN POLINDES	Kec.BARAKA	Dinas Kesehatan	0
Drs. HARDI	LANJUTAN PEMBANGUNAN POLINDES PEPANDUNGAN	Kec.BARAKA	Dinas Kesehatan	100,000,000
Drs. HARDI	REHAB POLINDES DS. BONE-BONE	Kec.BARAKA	Dinas Kesehatan	75,000,000
Drs. HARDI	PENGK. JL. BONE-BONE - PEPANDUNGAN	Kec.BARAKA	Dinas Pekerjaan Umum	200,000,000
Drs. HARDI	PENGK. JUT BT. TONGGO, DESA BONE-BONE	Kec.BARAKA	Dinas Pekerjaan Umum	50,000,000
Drs. HARDI	PENINGKATAN JL. RUAS BONE-BONE - PENDOKESAN	Kec.BARAKA	Dinas Pekerjaan Umum	200,000,000
Drs. Muh. Ismail Hamid	LANJUTAN PEMBANGUNAN PAGAR SD 61 LEKKONG	Kec.CENDANA	Dinas Pendidikan dan Budaya	0
Drs. Muh. Ismail Hamid	LANJUTAN PEMBANGUNAN PAGAR SD 61 LEKKONG	Kec.CENDANA	Dinas Pendidikan dan Budaya	50,000,000
Drs. Muh. Ismail Hamid	PENINGKATAN JALAN KIMBANG MARAKI	Kec.CENDANA	Dinas Pekerjaan Umum	200,000,000
Drs. Muh. Ismail Hamid	PENINGKATAN JALAN MALAUWE SARONG, TUARA	Kab.ENREKANG	Dinas Pekerjaan Umum	200,000,000
Drs. Muh. Ismail Hamid	PENINGKATAN JALAN PANETTE GAREGE, DESA GAREGE	Kec.CENDANA	Dinas Pekerjaan Umum	150,000,000
Drs. Muh. Ismail Hamid	PEMBANGUNAN LANJUTAN JEMBATAN LEKKONG, DESA PINANG	Kec.CENDANA	Dinas Pekerjaan Umum	200,000,000
Drs. Muh. Ismail Hamid	PEMBANGUNAN JEMBATAN GANTUNG SUDDA-ENREKANG	Kec.ENREKANG	Dinas Pekerjaan Umum	1,200,000,000
Drs. Saiful Akbar	REHAB PAGAR SEKOLAH	Kec.MAIWA	Dinas Pendidikan dan Budaya	800,000,000
Drs. Saiful Akbar	IRIGASI KELOMPOK TANI	Kec.MAIWA	Dinas Pekerjaan Umum	1,000,000,000

NAMA	KEGIATAN	LOKASI	OPD	ANGGARAN (Rp)
Drs. Saiful Akbar	IRIGASI KELURAHAN BANGKALA	Kec.MAIWA	Dinas Pekerjaan Umum	300,000,000
Drs. Saiful Akbar	PEMBANGUNAN DRAENASE	Kec.MAIWA	Dinas Pekerjaan Umum	2,147,483,647
Drs. Saiful Akbar	PEMBANGUNAN JLN. POROS KABUPATEN	Kec.MAIWA	Dinas Pekerjaan Umum	2,147,483,647
Drs. Saiful Akbar	PEMB. JEMBATAN LALLE, DESA PATONDON SALU	Kec.MAIWA	Dinas Pekerjaan Umum	800,000,000
Drs. Saiful Akbar	PENGADAAN BIBIT POHON	Kec.MAIWA	Dinas Lingkungan Hidup	200,000,000
Drs. Saiful Akbar	PEMBANGUNAN LAPANGAN OLAHRAGA	Kec.MAIWA	Dinas Kepemudaan dan Olahraga dan Pariwisata	500,000,000
Drs. Saiful Akbar	PENGADAAN AYAM BURAS	Kab.ENREKANG	Dinas Pertanian	400,000,000
Drs. Saiful Akbar	PENGADAAN BIBIT SAPI	Kab.ENREKANG	Dinas Peternakan dan Perikanan	2,147,483,647
Drs. Saiful Akbar	PEMBANGUNAN KOLAM IKAN	Kec.MAIWA	Dinas Peternakan dan Perikanan	800,000,000
Drs. Saiful Akbar	PENGADAAN BIBIT IKAN	Kab.ENREKANG	Dinas Peternakan dan Perikanan	100,000,000
Dzul Fitrah Rahmatullah, ST	PEMBANGUNAN RKB KELAS JAUH 177 LO KO	Kec.MASALLE	Dinas Pendidikan dan Budaya	300,000,000
Dzul Fitrah Rahmatullah, ST	PEMBANGUNAN TALUD SD RANTE TONGGO DESA MASALLE, KEC. MASALLE	Kec.MASALLE	Dinas Pendidikan dan Budaya	100,000,000
Dzul Fitrah Rahmatullah, ST	PENGADAAN MOBILER SD MI MUHAMMADIYAH KALOSI	Kec.ALLA	Dinas Pendidikan dan Budaya	0
Dzul Fitrah Rahmatullah, ST	PEMBANGUNAN PAGAR PUSKESMAS KELURAHAN KALOSI	Kec.ALLA	Dinas Kesehatan	150,000,000
Dzul Fitrah Rahmatullah, ST	PELAKSANAAN POGING DI KEC. ALLA, BAROKO, MASALLE, CURIO	Kab.ENREKANG	Dinas Kesehatan	200,000,000
Dzul Fitrah Rahmatullah, ST	PEMBANGUNAN BRONJONG SUNGAI MALELE KALAJA, DESA TAULO, KEC. ALLA	Kec.ALLA	Dinas Pekerjaan Umum	200,000,000
Dzul Fitrah Rahmatullah, ST	PENGECORAN BUNTU PODONG-BTAK LITAK, DESA TONGKONAN BASSE	Kec.MASALLE	Dinas Pekerjaan Umum	100,000,000

NAMA	KEGIATAN	LOKASI	OPD	ANGGARAN (Rp)
Dzul Fitrah Rahmatullah, ST	PENGECORAN JLN.BUNTU RIRI-BUKU ASU,PATEKKONG BUNTU SARONG	Kab.ENREKANG	Dinas Pekerjaan Umum	700,000,000
Dzul Fitrah Rahmatullah, ST	PENING. JLN BUNTU DAMA- RODO2, DESA BENTENG ALLA UTARA	Kec.BAROKO	Dinas Pekerjaan Umum	1,000,000,000
Dzul Fitrah Rahmatullah, ST	PENING. JLN BUNTU DEA- BEGE,DESA TONGKO KEC.BAROKO	Kab.ENREKANG	Dinas Pekerjaan Umum	500,000,000
Dzul Fitrah Rahmatullah, ST	PENING. JLN PAMOLONGAN -PASADALLE,DESA TONGKO KEC. BAROKO	Kab.ENREKANG	Dinas Pekerjaan Umum	1,000,000,000
Dzul Fitrah Rahmatullah, ST	PENING. JLN RODO2 - TANGSA (HOTMIX), BENTENG ALLA UTARA KEC. BAROKO	Kab.ENREKANG	Dinas Pekerjaan Umum	1,500,000,000
Dzul Fitrah Rahmatullah, ST	PERKERASAN JALAN TO UWE - TANGSA, BENTENG ALLA UTARA	Kec.BAROKO	Dinas Pekerjaan Umum	1,000,000,000
Dzul Fitrah Rahmatullah, ST	PEMB. JEMBATAN RANTE - BULO,DESA MASALLE KEC. MASALLE	Kab.ENREKANG	Dinas Pekerjaan Umum	0
Dzul Fitrah Rahmatullah, ST	PEMBANGUNAN JEMBATAN BUBUK BAIBO, DESA TONGKONAN BASSE	Kec.MASALLE	Dinas Pekerjaan Umum	0
Dzul Fitrah Rahmatullah, ST	PEMBANGUNAN JEMBATAN KUKU, DESA BENTENG ALLA UTARA	Kec.BAROKO	Dinas Pekerjaan Umum	100,000,000
Dzul Fitrah Rahmatullah, ST	PENGECORAN JLN KALIMBUA ERAN BATU -BUNTU DEA,KALIMBUA DESA TONGKO,KEC.BAROKO	Kab.ENREKANG	Dinas Pekerjaan Umum	1,000,000,000
Dzul Fitrah Rahmatullah, ST	PERKERASAN BUNTU PODONG-BUNTU AMPANG DESA TONGKONAN BASSE KEC. MASALLE	Kab.ENREKANG	Dinas Pekerjaan Umum	200,000,000
Dzul Fitrah Rahmatullah, ST	- TALUD SDN 147 PELALI,PELALI BUNTU PEMA KEC. CURIO	Kab.ENREKANG	Dinas Pendidikan dan Budaya	200,000,000
Dzul Fitrah Rahmatullah, ST	PENGADAAN LAMPU JALAN GARUTUK-TO CEMBA, KEL. KALOSI	Kec.ALLA	Dinas Pekerjaan Umum	100,000,000
Dzul Fitrah Rahmatullah, ST	BANTUAN KUBE, DESA MATA ALLO	Kec.ALLA	Dinas Sosial	200,000,000

NAMA	KEGIATAN	LOKASI	OPD	ANGGARAN (Rp)
Dzul Fitrah Rahmatullah, ST	PEMBANGUNAN LAPANGAN SEPAK TAKROW, GARUTUK, KEL. KALOSI, KEC. ALLA	Kec.ALLA	Dinas Kepemudaan dan Olahraga dan Pariwisata	40,000,000
Dzul Fitrah Rahmatullah, ST	PENGADAAN RUMPUT LAP.SEPAKBOLA KALOSI	Kec.ALLA	Dinas Kepemudaan dan Olahraga dan Pariwisata	100,000,000
Dzul Fitrah Rahmatullah, ST	BANTUAN BIBIT SLEDRI	Kec.BAROKO	Dinas Ketahanan Pangan	50,000,000
H. Amma Leha	PEMBUATAN CEK DAM	Kec.CURIO	Dinas Pekerjaan Umum	200,000,000
H. Amma Leha	PEMBUATAN TALUD, KELURAHAN KAMBIOLANGI	Kec.ALLA	Dinas Pekerjaan Umum	0
H. Amma Leha	PENGELOLAAN JALAN LINGKUNGAN SANGTEMPE -PEKUBURAN	Kec.CURIO	Dinas Pekerjaan Umum	0
H. Amma Leha	PENGELOLAAN JALAN MAMULLU-SANGTEMPE	Kec.CURIO	Dinas Pekerjaan Umum	0
H. Amma Leha	PENGELOLAAN JALAN PENDIDIKAN RANTE LIMBONG, DESA BUNTU BARANA	Kec.CURIO	Dinas Pekerjaan Umum	0
H. Amma Leha	PENGELOLAAN JALAN RANTE LIMBONG-MINANGA, DESA BUNTU BARANA	Kec.CURIO	Dinas Pekerjaan Umum	0
H. Amma Leha	PENGELOLAAN JALAN RANTE LIMBONG-SALU ALA, DESA BUNTU BARANA	Kec.CURIO	Dinas Pekerjaan Umum	0
H. Amma Leha	BANTUAN MODAL USAHA KWT, DESA BUNTU PEMA	Kec.CURIO	Dinas Koperasi, Usaha Kecil Menengah, Tenaga Kerja dan Transmigrasi	0
H. Amma Leha	BANTUAN MODAL USAHA KWT, DESA MEKKALA	Kec.CURIO	Dinas Koperasi, Usaha Kecil Menengah, Tenaga Kerja dan Transmigrasi	0
H. Amma Leha	BANTUAN MODAL USAHA KWT, DESA SALASSA	Kec.CURIO	Dinas Koperasi, Usaha Kecil Menengah, Tenaga Kerja dan Transmigrasi	0

NAMA	KEGIATAN	LOKASI	OPD	ANGGARAN (Rp)
H. Amma Leha	BANTUAN MODAL USAHA KWT, DESA SANGLEMPONGAN	Kec.CURIO	Dinas Koperasi, Usaha Kecil Menengah, Tenaga Kerja dan Transmigrasi	0
H. Amma Leha	BANTUAN MODAL USAHA KWT, DESA SUMBANG	Kec.CURIO	Dinas Koperasi, Usaha Kecil Menengah, Tenaga Kerja dan Transmigrasi	0
H. Amma Leha	BANTUAN MODAL USAHA KWT, DESA TAULO	Kec.CURIO	Dinas Koperasi, Usaha Kecil Menengah, Tenaga Kerja dan Transmigrasi	0
H. Amma Leha	BANTUAN MODAL USAHA KWT, KELURAHAN KAMBIOLANGI	Kec.ALLA	Dinas Koperasi, Usaha Kecil Menengah, Tenaga Kerja dan Transmigrasi	0
H. Amma Leha	PEMBERIAN BANTUAN TERNAK KAMBING, DESA MEKKALA	Kec.CURIO	Dinas Peternakan dan Perikanan	0
H. Amma Leha	PEMBERIAN BANTUAN TERNAK KERBAU BELANG PEJANTAN, DESA BUNTU BARANA	Kec.CURIO	Dinas Peternakan dan Perikanan	0
H. Amma Leha	PEMBERIAN BANTUAN TERNAK SAPI BALI, DESA BUNTU BARANA	Kec.CURIO	Dinas Peternakan dan Perikanan	0
H. Amma Leha	PEMBERIAN BANTUAN BIBIT IKAN AIR TAWAR, DESA BUNTU BARANA	Kec.CURIO	Dinas Peternakan dan Perikanan	0
H. Arsyad Gawi, SH	PEMB. BRONJONG, DESA PATONDON SALU	Kab.ENREKANG	Dinas Pekerjaan Umum	150,000,000
H. Arsyad Gawi, SH	PEMB. SUMUR DALAM, DESA ONGKO MAIWA	Kab.ENREKANG	Dinas Pekerjaan Umum	100,000,000
H. Arsyad Gawi, SH	PENGADAAN SUMUR BOR SAWAH, MAIWA DESA BAYA	Kec.MAIWA	Dinas Pekerjaan Umum	150,000,000
H. Arsyad Gawi, SH	PENGADAAN SUMUR BOR, DESA BOTTO MALLANGGA	Kec.MAIWA	Dinas Pekerjaan Umum	100,000,000
H. Arsyad Gawi, SH	PENGADAAN SUMUR BOR, KEL BANGKALA	Kec.MAIWA	Dinas Pekerjaan Umum	300,000,000
H. Arsyad Gawi, SH	PENGERASAN JL. BOTTOGONG, DESA BOTTO MALLANGGA	Kec.MAIWA	Dinas Pekerjaan Umum	100,000,000
H. Arsyad Gawi, SH	PENGK. JL. LINGKUNGAN, DESA MATAJANG	Kec.MAIWA	Dinas Pekerjaan Umum	0

NAMA	KEGIATAN	LOKASI	OPD	ANGGARAN (Rp)
H. Arsyad Gawi, SH	PENGG. JL. MALINO-PERUSANG, DESA BATU MILA	Kab.ENREKANG	Dinas Pekerjaan Umum	500,000,000
H. Arsyad Gawi, SH	PENINGKATAN JL. LINGKUNGAN, DESA TUNCUNG	Kec.CENDANA	Dinas Pekerjaan Umum	200,000,000
H. Arsyad Gawi, SH	PEMB. PLAT DEKKER	Kec.MAIWA	Dinas Pekerjaan Umum	150,000,000
H. Arsyad Gawi, SH	PEMBANGUNAN LAPANGAN FUTSAL, DESA KARRANG	Kec.CENDANA	Dinas Kepemudaan dan Olahraga dan Pariwisata	0
H. M. Amin Palmansyah, SH., MM	PEMB. WC SD 100 SALOKARAJA, PATTONDON SALU	Kec.MAIWA	Dinas Pendidikan dan Budaya	30,000,000
H. M. Amin Palmansyah, SH., MM	WC SD KAJU BULO, DESA ONGKO	Kec.MAIWA	Dinas Pendidikan dan Budaya	30,000,000
H. M. Amin Palmansyah, SH., MM	KERAMIK RUANG KELAS SD MATAKALI, DESA MATTAJANG	Kec.MAIWA	Dinas Pendidikan dan Budaya	50,000,000
H. M. Amin Palmansyah, SH., MM	REHAB SD GARUTU	Kec.ENREKANG	Dinas Pendidikan dan Budaya	0
H. M. Amin Palmansyah, SH., MM	PAGAR SD 4 MAROANGIN	Kec.MAIWA	Dinas Pendidikan dan Budaya	50,000,000
H. M. Amin Palmansyah, SH., MM	PAGAR SD MALLAGA	Kec.CENDANA	Dinas Pendidikan dan Budaya	50,000,000
H. M. Amin Palmansyah, SH., MM	PAGAR SMP BABA	Kec.CENDANA	Dinas Pendidikan dan Budaya	100,000,000
H. M. Amin Palmansyah, SH., MM	PAGAR SMP BOLLI, TUNCUNG	Kec.MAIWA	Dinas Pendidikan dan Budaya	100,000,000
H. M. Amin Palmansyah, SH., MM	REHAB PUSTU T. RILAU	Kec.MAIWA	Dinas Kesehatan	50,000,000
H. M. Amin Palmansyah, SH., MM	PEMBANGUNAN IRIGASI, DESA TAPONG	Kec.MAIWA	Dinas Pekerjaan Umum	100,000,000
H. M. Amin Palmansyah, SH., MM	PEMBANGUNAN JALAN MATAKALI-BARAKA, DESA MATTAJANG	Kec.MAIWA	Dinas Pekerjaan Umum	100,000,000
H. M. Amin Palmansyah, SH., MM	PENINGKATAN JALAN P. HARAPAN, BANGKALA	Kec.MAIWA	Dinas Pekerjaan Umum	50,000,000
H. M. Amin Palmansyah, SH., MM	LANJUTAN PEMB. JEMBATAN LALLE, PATTONDON SALU	Kec.MAIWA	Dinas Pekerjaan Umum	250,000,000

NAMA	KEGIATAN	LOKASI	OPD	ANGGARAN (Rp)
H. M. Amin Palmansyah, SH., MM	PENINGKATAN JALAN PRADUKA, KELURAHAN BANGKALA	Kec.MAIWA	Dinas Pekerjaan Umum	50,000,000
H. M. Amin Palmansyah, SH., MM	REHAB JEMBATAN DESA BARUKA, BULO	Kec.MAIWA	Dinas Pekerjaan Umum	100,000,000
H. M. Amin Palmansyah, SH., MM	PEMBANGUNAN TALUD LAPANGAN MATAKALI	Kec.MAIWA	Dinas Kepemudaan dan Olahraga dan Pariwisata	50,000,000
H. M. Amin Palmansyah, SH., MM	PENATAAN LAPANGAN DESA KARRANG	Kec.CENDANA	Dinas Kepemudaan dan Olahraga dan Pariwisata	50,000,000
H. M. Amin Palmansyah, SH., MM	PERATAAN LAPANGAN FUTSAL LEBANI	Kec.MAIWA	Dinas Kepemudaan dan Olahraga dan Pariwisata	50,000,000
H. M. Amin Palmansyah, SH., MM	Perataan Lapangan Sepak Bola Bataran Desa Bariingin	Kec.MAIWA	Dinas Kepemudaan dan Olahraga dan Pariwisata	50,000,000
H. M. Amin Palmansyah, SH., MM	KOLAM IKAN PERCONTOHAN	Kec.MAIWA	Dinas Peternakan dan Perikanan	0
H. Saiful Wattang	PEMB. PAGAR TK JALIKKO	Kec.ENREKANG	Dinas Pendidikan dan Budaya	25,000,000
H. Saiful Wattang	PENGECORAN JL. DESA BUTTU BATU	Kec.ENREKANG	Dinas Pekerjaan Umum	100,000,000
H. Saiful Wattang	PENGECORAN JL. TANI BATU-BATU, TALLU BAMBA	Kec.ENREKANG	Dinas Pekerjaan Umum	100,000,000
H. Saiful Wattang	PENGERASAN JALAN LING. BAMBA, PUSERREN	Kec.ENREKANG	Dinas Pekerjaan Umum	100,000,000
H. Saiful Wattang	PENGERASAN JL.TANI KASAMBI AMBONG, TINDALUN	Kec.ANGGERAJA	Dinas Pekerjaan Umum	200,000,000
H. Saiful Wattang	PERBAIKAN JL. BUTTU KUNYI-LANGGOGONG, KEL LEWAJA	Kec.ENREKANG	Dinas Pekerjaan Umum	100,000,000
Hairul, ST	PENGECORAN JL. LING. SALEPONGAN	Kec.CURIO	Dinas Pekerjaan Umum	200,000,000
Hairul, ST	PENGECORAN JL. LING. TONGKO	Kec.ALLA	Dinas Pekerjaan Umum	200,000,000
Hairul, ST	PENGECORAN JL. LINGK. KALOSI, KELURAHAN KALOSI	Kec.ALLA	Dinas Pekerjaan Umum	200,000,000
Hairul, ST	PENGECORAN JL. PEKUBURAN RABU	Kec.CURIO	Dinas Pekerjaan Umum	1,000,000,000

NAMA	KEGIATAN	LOKASI	OPD	ANGGARAN (Rp)
Hairul, ST	PENGERASAN JL. BTRANDAN-LIBA, CURIO	Kec.CURIO	Dinas Pekerjaan Umum	200,000,000
Hairul, ST	PENGERASAN JL. MALAYING-BT-RIRI	Kec.CURIO	Dinas Pekerjaan Umum	200,000,000
Hairul, ST	PENGERASAN JL. MALAYING-BT-RIRI	Kec.CURIO	Dinas Pekerjaan Umum	0
Hairul, ST	PENGERASAN JL.CURIO-MADALAN	Kec.CURIO	Dinas Pekerjaan Umum	400,000,000
Hairul, ST	PENINGKATAN JALAN RABU - KASISI, DESA TALLUNG URA	Kec.CURIO	Dinas Pekerjaan Umum	2,147,483,647
Hairul, ST	PENINGKATAN JALAN RABU - KASISI, DESA TALLUNG URA	Kec.CURIO	Dinas Pekerjaan Umum	400,000,000
Hairul, ST	PENINGKATAN JL. KALIMBUA-PARARUK	Kec.ALLA	Dinas Pekerjaan Umum	1,000,000,000
Hairul, ST	PEMBANGUNAN JEMBATAN RANTE - TONGGO, DESA MASALLE	Kec.MASALLE	Dinas Pekerjaan Umum	400,000,000
Hj. Andi Fatmawati	JLN. RABAT BETON, KELURAHAN LEWAJA	Kec.ENREKANG	Dinas Pekerjaan Umum	175,000,000
Hj. Andi Fatmawati	PENGEORAN JALAN INDUSTRI, KELURAHAN JUPPANDANG	Kec.ENREKANG	Dinas Pekerjaan Umum	80,000,000
Ir. Djayadi Suleman	PENGADAAN AIR BERSIH (SPAM), BATU RAMPUN CAKKE	Kec.ANGGERAJA	Dinas Pekerjaan Umum	150,000,000
Ir. Djayadi Suleman	JALAN LINGKUNGAN DESA PEKALOBAN	Kec.ANGGERAJA	Dinas Pekerjaan Umum	0
Ir. Djayadi Suleman	JALAN LINGKUNGAN KELURAHAN TANETE	Kec.ANGGERAJA	Dinas Pekerjaan Umum	150,000,000
Ir. Djayadi Suleman	JALAN LINGKUNGAN KOTA BELALANG, LANGDA	Kec.ANGGERAJA	Dinas Pekerjaan Umum	100,000,000
Ir. Djayadi Suleman	JALAN LINGKUNGAN PEKUBURAN SINGKI	Kec.ANGGERAJA	Dinas Pekerjaan Umum	150,000,000
Ir. Djayadi Suleman	PENGERASAN JALAN KOTU, MENDATTE	Kec.ANGGERAJA	Dinas Pekerjaan Umum	150,000,000

NAMA	KEGIATAN	LOKASI	OPD	ANGGARAN (Rp)
Ir. Djayadi Suleman	PENINGKATAN JALAN DESA BAMBAPUANG	Kec.ANGGERAJA	Dinas Pekerjaan Umum	200,000,000
Ir. Djayadi Suleman	PENINGKATAN JALAN DESA MENDATTE	Kec.ANGGERAJA	Dinas Pekerjaan Umum	200,000,000
Ir. Djayadi Suleman	PENINGKATAN JALAN DESA SARURAN	Kec.ANGGERAJA	Dinas Pekerjaan Umum	200,000,000
Ir. Djayadi Suleman	PENINGKATAN JALAN DESA SARURAN	Kec.ANGGERAJA	Dinas Pekerjaan Umum	200,000,000
Ir. Djayadi Suleman	PENINGKATAN JALAN DESA SARURAN	Kec.ANGGERAJA	Dinas Pekerjaan Umum	0
Ir. Djayadi Suleman	PENINGKATAN JALAN LEMPAN-SIPATE, SALUDEWATA	Kec.ANGGERAJA	Dinas Pekerjaan Umum	200,000,000
Ir. Djayadi Suleman	PENINGKATAN JALAN SERREN	Kec.MALUA	Dinas Pekerjaan Umum	150,000,000
Ir. Djayadi Suleman	PENGERASAN JALAN DESA TINDALUN	Kec.ANGGERAJA	Dinas Pekerjaan Umum	150,000,000
Ir. Djayadi Suleman	LANJUTAN JEMBATAN GANTUNG SARURAN	Kec.ANGGERAJA	Dinas Pekerjaan Umum	150,000,000
Ir. Djayadi Suleman	LANJUTAN JEMBATAN MAMPU	Kec.ANGGERAJA	Dinas Pekerjaan Umum	600,000,000
Ir. Djayadi Suleman	LAPANGAN FUTSAL CAKKE, KECAMATAN ANGGERAJA	Kec.ANGGERAJA	Dinas Kepemudaan dan Olahraga dan Pariwisata	200,000,000
Ir. Mule	PEMBANGUNAN RUANG KELAS TK MANDALAN, DESA CURIO	Kec.CURIO	Dinas Pendidikan dan Budaya	200,000,000
Ir. Mule	PEMBANGUNAN PAGAR TK AISYAH PELALI, DESA MANDALIN	Kec.CURIO	Dinas Pendidikan dan Budaya	150,000,000
Ir. Mule	PENGADAAN HANDTRACTOR-RADO	Kec.CURIO	Dinas Pertanian	200,000,000

NAMA		KEGIATAN	LOKASI	OPD	ANGGARAN (Rp)
Ir. Mule		PENGADAAN TERNAK SAPI DESA MEKKALA	Kec.CURIO	Dinas Peternakan dan Perikanan	200,000,000
Ir. Mule		PENGADAAN TERNAK SAPI DESA BUNTU PEMA	Kec.CURIO	Dinas Peternakan dan Perikanan	200,000,000
Ir. Runjaya Kasmidi		PENINGKATAN JL. DESA CEMBA	Kec.ENREKANG	Dinas Pekerjaan Umum	200,000,000
Ir. Runjaya Kasmidi		PENINGKATAN JL. KOTU LABA, DESA ROSSOAN	Kec.ENREKANG	Dinas Pekerjaan Umum	500,000,000
Ir. Runjaya Kasmidi		PENINGKATAN JL. MALAUWE SARONG, DESA TOKKONAN	Kec.ENREKANG	Dinas Pekerjaan Umum	500,000,000
Ir. Runjaya Kasmidi		PENINGKATAN JL. MEMBURA KATIMBANG, DESA CEMBA	Kec.ENREKANG	Dinas Pekerjaan Umum	200,000,000
Ir. Runjaya Kasmidi		PENINGKATAN JL. PANETE MALALIN, DESA LEBANG	Kec.ENREKANG	Dinas Pekerjaan Umum	200,000,000
Ir. Runjaya Kasmidi		PENINGKATAN JL. TEMBAN GALUNG, DESA TEMBAN	Kec.ENREKANG	Dinas Pekerjaan Umum	200,000,000
Ir. Runjaya Kasmidi		PENINGKATAN. JL. DUSUN GARUTU DESA BT.BATU	Kec.ENREKANG	Dinas Pekerjaan Umum	200,000,000
Ir. Runjaya Kasmidi		PEMELIHARAAN JL. DESA CEMBA, GALUNG	Kec.ENREKANG	Dinas Pekerjaan Umum	400,000,000
Ir. Runjaya Kasmidi		PEMB. LAPANGAN SEPAKBOLA, DESA LEMBANG	Kec.ENREKANG	Dinas Kepemudaan dan Olahraga dan Pariwisata	100,000,000
	Ir. Saharuddin	PENGK. JL LANDO KADAWANG, DESA BENTENG ALLA	Kec.ALLA	Dinas Pekerjaan Umum	200,000,000
	Ir. Saharuddin	PENGK. JL. BARRI BATU-MAMULLU, DESA SALASSA	Kec.ALLA	Dinas Pekerjaan Umum	200,000,000
	Ir. Saharuddin	PENGK. JL. BELAJEN PERKEBUNAN, KELURAHAN KAMBIOLANGI	Kec.ALLA	Dinas Pekerjaan Umum	150,000,000
	Ir. Saharuddin	PENGK. JL. LANJA-RANO, BAROKO	Kec.BAROKO	Dinas Pekerjaan Umum	200,000,000
	Ir. Saharuddin	PENGK. JL. LANJA-RANO, BAROKO	Kec.BAROKO	Dinas Pekerjaan Umum	0
	Ir. Saharuddin	PENGK. JL. LINTIK-BAROKO, DESA SUMILLAN	Kec.ALLA	Dinas Pekerjaan Umum	1,500,000,000

NAMA		KEGIATAN	LOKASI	OPD	ANGGARAN (Rp)
	Ir. Saharuddin	PENGK. JL. LUMBAJA-PASANG DALLE, DESA BENTENG ALLA UTARA	Kec.BAROKO	Dinas Pekerjaan Umum	200,000,000
	Ir. Saharuddin	PENGK. JL. PELALI-MAMULLU, DESA BUNTU PEMA	Kec.CURIO	Dinas Pekerjaan Umum	200,000,000
	Ir. Saharuddin	PENGK. JL. SANGTEMPE-BUKTUK, DESA PEBALON	Kec.CURIO	Dinas Pekerjaan Umum	200,000,000
	Ir. Saharuddin	PENGK. JL. SUDU-BALOMBOAN, DESA BUNTU SUGI	Kec.ALLA	Dinas Pekerjaan Umum	200,000,000
	Ir. Saharuddin	PENINGKATAN JALAN CECE-KAKOBI, DESA SUMILLAN	Kec.ALLA	Dinas Pekerjaan Umum	200,000,000
	Ir. Saharuddin	PENINGKATAN JALAN LAIYYA-LINTIK, DESA SUMILLAN	Kec.ALLA	Dinas Pekerjaan Umum	200,000,000
	Muh. Idris Sadik, S.Sos., MM	PEMBUATAN SUMUR BOR UNTUK AIR MINUM, DESA BONTO MALANGGA	Kec.MAIWA	Dinas Perumahan, Permukiman dan Tata Ruang	0
	Muh. Idris Sadik, S.Sos., MM	PEMBUATAN SUMUR BOR UNTUK AIR MINUM, DESA MANGKAWANI	Kec.MAIWA	Dinas Perumahan, Permukiman dan Tata Ruang	0
	Muh. Idris Sadik, S.Sos., MM	PEMBUATAN SUMUR BOR UNTUK AIR MINUM, DESA PATONDON SALU	Kec.MAIWA	Dinas Perumahan, Permukiman dan Tata Ruang	0
	Muh. Idris Sadik, S.Sos., MM	PEMBUATAN SUMUR BOR UNTUK AIR MINUM, DESA PUNCAK HARAPAN	Kec.MAIWA	Dinas Perumahan, Permukiman dan Tata Ruang	0
	Muh. Idris Sadik, S.Sos., MM	PEMBUATAN SUMUR BOR UNTUK AIR MINUM, DESA SALO DUA	Kec.MAIWA	Dinas Perumahan, Permukiman dan Tata Ruang	0
	Muh. Idris Sadik, S.Sos., MM	PEMBUATAN SUMUR BOR UNTUK AIR MINUM, KEL. BANGKALA	Kec.MAIWA	Dinas Perumahan, Permukiman dan Tata Ruang	0
	Muh. Idris Sadik, S.Sos., MM	HOTMIX (PENING.JLN) URU-KALUPPANG	Kec.MAIWA	Dinas Pekerjaan Umum	0
	Muh. Idris Sadik, S.Sos., MM	PELEBARAN JLN POROS URU-KALUPPANG	Kec.MAIWA	Dinas Pekerjaan Umum	0
	Muh. Idris Sadik, S.Sos., MM	PEMBUATAN JALAN TANI PARIWANG LIMBUANG	Kec.MAIWA	Dinas Pekerjaan Umum	0

NAMA		KEGIATAN	LOKASI	OPD	ANGGARAN (Rp)
	Muh. Idris Sadik, S.Sos., MM	PENGECORAN JALAN LINGKUNGAN BALARANG	Kec.MAIWA	Dinas Pekerjaan Umum	0
	Muh. Idris Sadik, S.Sos., MM	PENGECORAN JALAN LINGKUNGAN BARINGIN	Kec.MAIWA	Dinas Pekerjaan Umum	0
	Muh. Idris Sadik, S.Sos., MM	PENGECORAN JALAN POROS MALINO PARIWANG	Kec.MAIWA	Dinas Pekerjaan Umum	0
	Muh. Idris Sadik, S.Sos., MM	PENGECORAN LABUAN TANETE	Kec.MAIWA	Dinas Pekerjaan Umum	0
	Muh. Idris Sadik, S.Sos., MM	PENGECORAN LABUKU BARINGIN	Kec.MAIWA	Dinas Pekerjaan Umum	0
	Muh. Idris Sadik, S.Sos., MM	PENGECORAN LABUKU TANETE	Kec.MAIWA	Dinas Pekerjaan Umum	0
	Muh. Idris Sadik, S.Sos., MM	PENGECORAN LEBUNG BISSAKAN	Kec.MAIWA	Dinas Pekerjaan Umum	0
	Muh. Idris Sadik, S.Sos., MM	PENGECORAN MATAKALI BARABA	Kec.MAIWA	Dinas Pekerjaan Umum	0
	Muh. Idris Sadik, S.Sos., MM	PENGECORAN MATAKALI GALLARAN	Kec.MAIWA	Dinas Pekerjaan Umum	0
	Muh. Idris Sadik, S.Sos., MM	PENGERASAN JALAN LINGKUNGAN TANETE- BULO	Kec.MAIWA	Dinas Pekerjaan Umum	0
	Muh. Idris Sadik, S.Sos., MM	PENING. JLN LIMBUNG - KALUPPANG - TAPONG	Kec.MAIWA	Dinas Pekerjaan Umum	0
	Muh. Idris Sadik, S.Sos., MM	PENINGKATAN JALAN URU KALUPPANG	Kec.MAIWA	Dinas Pekerjaan Umum	0
	Muh. Idris Sadik, S.Sos., MM	JEMBATAN DEKKER PUATA SARRU	Kec.MAIWA	Dinas Pekerjaan Umum	0
	Muh. Idris Sadik, S.Sos., MM	JEMBATAN PUATA SARRU	Kec.MAIWA	Dinas Pekerjaan Umum	0
Mustain Sumaele, SE		SARANA AIR BERSIH DUSUN KALIDONG, TALLU BAMBA	Kab.ENREKANG	Dinas Perumahan, Permukiman dan	200,000,000

NAMA	KEGIATAN	LOKASI	OPD	ANGGARAN (Rp)
			Tata Ruang	
Mustain Sumaele, SE	SARANA AIR BERSIH MALAUWE, TUARA	Kec.ENREKANG	Dinas Perumahan, Permukiman dan Tata Ruang	300,000,000
Mustain Sumaele, SE	PEMBANGUNAN JALAN KULINJANG RANDANGAN	Kec.ENREKANG	Dinas Pekerjaan Umum	200,000,000
Mustain Sumaele, SE	PENGERASAN JLN. GARUTU	Kec.ENREKANG	Dinas Pekerjaan Umum	300,000,000
Mustain Sumaele, SE	PENGERASAN JLN. GARUTU BUTTU BATU	Kec.ENREKANG	Dinas Pekerjaan Umum	100,000,000
Mustain Sumaele, SE	PENINGKATAN JLN. GARUTU BT. BATU	Kec.ENREKANG	Dinas Pekerjaan Umum	250,000,000
Mustain Sumaele, SE	PENINGKATAN JLN. POROS KUKKU RANGA	Kec.ENREKANG	Dinas Pekerjaan Umum	250,000,000
Mustain Sumaele, SE	PENINGKATAN JLN. TUNGKA KUMADANG	Kec.ENREKANG	Dinas Pekerjaan Umum	250,000,000
Mustain Sumaele, SE	PERINTISAN JLN. DUSUN LEMBONG	Kab.ENREKANG	Dinas Pekerjaan Umum	150,000,000
Mustain Sumaele, SE	PENINGKATAN JLN. DESA PASANG	Kec.ENREKANG	Dinas Pekerjaan Umum	350,000,000
Mustain Sumaele, SE	PENINGKATAN JL. KULINJANG-TUNGKA	Kec.ENREKANG	Dinas Pekerjaan Umum	150,000,000
Mustain Sumaele, SE	JEMBATAN GANTUNG PUDUKKU, PUNDI LEMO	Kec.CENDANA	Dinas Pekerjaan Umum	1,000,000,000
Mustain Sumaele, SE	JEMBATAN PANETTE	Kec.ENREKANG	Dinas Pekerjaan Umum	0
Mustain Sumaele, SE	JEMBATAN PANETTE, DESA TUNGKA	Kec.ENREKANG	Dinas Pekerjaan Umum	250,000,000
Mustain Sumaele, SE	PEMBANGUNAN JEMB. LEMBONG	Kec.MAIWA	Dinas Pekerjaan Umum	150,000,000
Mustain Sumaele, SE	PELAYANAN KONTRASEPSI	Kab.ENREKANG	Dinas Pengendalian Penduduk dan Keluarga Berencana	200,000,000
Mustain Sumaele, SE	PENGEMBANGAN PUSAT PELAYANAN INFORMASI DAN KONSELING KKR	Kab.ENREKANG	Dinas Pengendalian Penduduk dan Keluarga Berencana	200,000,000
Mustain Sumaele, SE	Bimbingan dan pelatihan BKR	Kab.ENREKANG	Dinas Pengendalian Penduduk dan Keluarga Berencana	0

NAMA	KEGIATAN	LOKASI	OPD	ANGGARAN (Rp)
Mustain Sumaele, SE	Bimbingan dan pelatihan kelompok BKR		Dinas Pengendalian Penduduk dan Keluarga Berencana	0
Mustain Sumaele, SE	PENYIAPAN TENAGA PENDAMPING KELOMPOK BINA KELUARGA	Kab.ENREKANG	Dinas Pengendalian Penduduk dan Keluarga Berencana	200,000,000
Mustain Sumaele, SE	PENINGKATAN LAPANGAN KULINJANG	Kec.ENREKANG	Dinas Kepemudaan dan Olahraga dan Pariwisata	100,000,000
Mustain Sumaele, SE	PENGADAAN ALAT PEMIPIL JAGUNG	Kec.ENREKANG	Dinas Ketahanan Pangan	260,000,000
Mustain Sumaele, SE	PENGADAAN ALAT PEMIPIL JAGUNG	Kec.ENREKANG	Dinas Ketahanan Pangan	0
Mustain Sumaele, SE	PENGADAAN BIBIT IKAN, DESA TUNGKA	Kec.ENREKANG	Dinas Peternakan dan Perikanan	150,000,000
Nurman Amir Eran Batu., SH	LANJ.PEMB. PENAMPUNGAN AIR	Kec.MAIWA	Dinas Perumahan, Permukiman dan Tata Ruang	200,000,000
Nurman Amir Eran Batu., SH	LAN. PENG.JL. DADEKO ALLA DS.ERAN BATU	Kec.BUNTU BATU	Dinas Pekerjaan Umum	200,000,000
Nurman Amir Eran Batu., SH	LANJ. PENG. JL. LEANG BAI,BUNTU GALLANG	Kec.BUNTU BATU	Dinas Pekerjaan Umum	200,000,000
Nurman Amir Eran Batu., SH	LANJ. PENG. JL. POROS MANAK	Kec.BUNTU BATU	Dinas Pekerjaan Umum	200,000,000
Nurman Amir Eran Batu., SH	LANJ. PENG. JL.POROS ERANG BATU	Kec.BARAKA	Dinas Pekerjaan Umum	200,000,000
Nurman Amir Eran Batu., SH	LANJ. PENG. JL.POROS ERANG BATU	Kec.BARAKA	Dinas Pekerjaan Umum	0
Nurman Amir Eran Batu., SH	PENGECORAN JLN POTOKULLIN-DS.LATIMOJONG	Kec.BUNTU BATU	Dinas Pekerjaan Umum	1,000,000,000
Nurman Amir Eran Batu., SH	TIMB. BAHU JL. POROS DS.LUNJEN-ER. BATU	Kec.BUNTU BATU	Dinas Pekerjaan Umum	200,000,000
Nurman Amir Eran Batu., SH	TIMB. BAHU JL. POROS DS.LUNJEN-ER. BATU	Kec.BUNTU BATU	Dinas Pekerjaan Umum	0
Nurman Amir Eran Batu., SH	PEMB. JEMBATAN POROS KALEPE-MASAN	Kec.BUNTU BATU	Dinas Pekerjaan Umum	200,000,000
Nurman Amir Eran Batu., SH	PENGADAAN BIBIT TERNAK SAPI 50 EKOR	Kec.BUNTU BATU	Dinas Peternakan dan Perikanan	0
Nurman Amir Eran Batu., SH	PENG. MESIN PAKAN TERNAK SAPI	Kec.BUNTU BATU	Dinas Peternakan dan	0

NAMA	KEGIATAN	LOKASI	OPD	ANGGARAN (Rp)
SH			Perikanan	
Umar, SE	- BRONJONG SALU KANI, DESA PALADANG	Kec.MAIWA	Dinas Pekerjaan Umum	100,000,000
Umar, SE	PENGADAAN SUMUR BOR, DESA SALODUA	Kec.MAIWA	Dinas Perumahan, Permukiman dan Tata Ruang	50,000,000
Umar, SE	PENINGKATAN RUAS JALAN MARASSI-PALADANG, DESA PALADANG	Kec.MAIWA	Dinas Pekerjaan Umum	200,000,000
Umar, SE	DANA UKM DAN BANTUAN DANA KUBE	Kab.ENREKANG	Dinas Koperasi, Usaha Kecil Menengah, Tenaga Kerja dan Transmigrasi	250,000,000

BAB V

RENCANA KERJA DAN PENDANAAN DAERAH

RKPD Kabupaten Enrekang Tahun 2020 merupakan dokumen perencanaan daerah yang berisikan rencana pembangunan tahunan daerah untuk periode 1 (satu) tahun. Sebagai dokumen rencana, dokumen ini memuat program dan kegiatan yang diperlukan untuk mencapai sasaran pembangunan dalam bentuk kerangka regulasi dan kerangka pendanaan. Strategi Kebijakan yang disusun untuk mencapai tujuan dan sasaran pembangunan disajikan dalam bentuk program dan kegiatan yang akan dilaksanakan oleh Organisasi perangkat Daerah dan masyarakat.

Guna memastikan kesinambungan kebijakan yang telah disetujui dalam RPJPD, selain berisi program dan kegiatan prioritas, RKPD ini juga mengakomodir prakiraan kemajuan program dan kegiatan serta perhitungan kebutuhan dana untuk tahun 2021. Rencana program dan kegiatan tahun 2020 diprioritaskan pada pelaksanaan urusan pemerintahan yang menjadi kewenangan daerah untuk melindungi dan meningkatkan kualitas kehidupan masyarakat dalam upaya memenuhi kewajiban daerah yang diwujudkan dalam bentuk peningkatan pelayanan dasar, pendidikan, kesehatan, fasilitas sosial dan fasilitas umum yang layak serta optimalisasi pengembangan sistem jaminan sosial. Pemenuhan pencapaian Standar Pelayanan Minimal (SPM) menjadi bagian yang tidak terpisahkan dalam rangkaian program dan kegiatan untuk memenuhi target capaian kinerja pembangunan yang optimal.

Berdasarkan amanat Peraturan Menteri Dalam Negeri Nomor 86 Tahun 2017 pasal 14 Ayat (3) bahwa penyusunan RKPD dilakukan berbasis pada *e-planning*. Proses musrenbang yang merupakan tahapan dalam penyusunan RKPD dalam pengusulan program/kegiatan diusulkan melalui *e-planning*. Dalam pelaksanaan Musrenbang Kabupaten Enrekang tahun 2019 penyampaian usulan program/kegiatan melalui aplikasi perencanaan *e-planning* (36.91.28.90/*eplanning-enrekang-2018*).

Prioritas program dan kegiatan yang tertuang di dalam RKPD ini bersifat indikatif dan tentatif, dalam artian bahwa seluruh data dan informasi, baik tentang sumber daya yang diperlukan maupun keluaran dan dampak yang tercantum di dalam dokumen rencana merupakan indikasi yang hendak dicapai dan tidak bersifat kaku. Prioritas program dan kegiatan yang tertuang dalam RKPD ini untuk selanjutnya menjadi pedoman dalam penyusunan Kebijakan

Umum dan Prioritas Plafon Anggaran untuk Tahun 2020. Prioritas Program dalam RKPD tahun 2020 terdiri dari program internal dan program eksternal yang akan dilaksanakan secara terpadu meliputi urusan wajib dan urusan pilihan. Secara rinci rumusan program dan kegiatan tersebut dapat dilihat pada Tabel berikut.

5.1. Rencana Kerja Daerah

TABEL 5.1.1
PROGRAM DAN KEGIATAN PERANGKAT DAERAH
KABUPATEN Kab.ENREKANG TAHUN 2020

Kode				Urusan/Bidang Urusan Pemerintahan Daerah dan Program/Kegiatan	Prioritas Daerah	Sasaran Daerah	Lokasi	Indikator Kinerja 2020						Pagu Indikatif	Prakiraan Maju	Keterangan	
								Hasil Program		Keluaran Kegiatan		Hasil Kegiatan				SKPD	Jenis Keg
								Tolak Ukur	Target	Tolak Ukur	Target	Tolak Ukur	Target				
1				2	3	4	5	6	7	8	9	10	11	12	13	14	15
1				URUSAN WAJIB													
1	1			Pendidikan													
1	1	1.01.01		Dinas Pendidikan dan Budaya													
1	1	1.01.01	10	Program Penyelenggaraan Administrasi Perkantoran Sarana dan Prasarana dan Pembinaan SDM Aparat Perangkat Daerah	Mengoptimalkan Tata Kelola Pemerintahan yang Baik dan Disertai dengan Jaminan Rasa Aman dalam Berbagi Aktivitas Kehidupan Masyarakat Tanpa Diskriminasi (M3)	Terwujudnya peningkatan kualitas perencanaan dan partisipasi masyarakat dalam pembangunan		Cakupan penyelenggaraan administrasi perkantoran,	95%				2,755,000,000	3,030,500,000			
1	1	1.01.01	10	4	Diklat Tehnis Tugas dan Fungsi Bagi PNS					Terlaksananya Kegiatan Diklat Tehnis Tugas dan Fungsi Bagi PNS	Disdikbud	Jumlah PNS yang mengikuti Diklat Teknis	25 Orang	250,000,000	275,000,000	Dinas Pendidikan dan Budaya	1
1	1	1.01.01	10	14	Pemeliharaan Rutin / Berkala Gedung Kantor		Kab.ENREKANG			Terlaksananya Kegiatan Pemeliharaan Rutin berkala Gedung Kantor	Disdikbud	Jumlah Gedung Kantor yang terpelihara	7	50,000,000	55,000,000	Dinas Pendidikan dan Budaya	1
1	1	1.01.01	10	15	Pemeliharaan Rutin / Berkala Kendaraan Dinas / Operasional		Kab.ENREKANG			Terlaksananya Kegiatan Pemeliharaan Rutin berkala kendaraan Dinas	Disdikbud	Jumlah Kendaraan yang terpelihara	2 Kendaran Dinas	50,000,000	55,000,000	Dinas Pendidikan dan Budaya	1
1	1	1.01.01	10	17	Pemeliharaan Rutin / Berkala Peralatan Gedung Kantor		Kab.ENREKANG			Terlaksananya Kegiatan Pemeliharaan Rutin berkala Peralatan Gedung Kantor	Disdikbud	Frekwesi pemeliharaan peralatan gedung kantor	12 Bulan	40,000,000	44,000,000	Dinas Pendidikan dan Budaya	1
1	1	1.01.01	10	24	Pengadaan Kendaraan Dinas / Operasional		Kab.ENREKANG			Terlaksananya Kegiatan Pengadaan Kendaraan Dinas (Mobil dan Motor)	Disdikbud	Jumlah Kebutuhan Kendaraan Dinas Roda 2 dan Roda 4 untuk Mendukung kegiatan operasional	2 Roda Dua	100,000,000	110,000,000	Dinas Pendidikan dan Budaya	1
1	1	1.01.01	10	25	Pengadaan Mobiler		Kab.ENREKANG			Terlaksananya Kegiatan Pengadaan Mobiler Kantor	Disdikbud	Tersedianya Dua Jenis Mobiler Kantor	2 Jenis	100,000,000	110,000,000	Dinas Pendidikan dan Budaya	1
1	1	1.01.01	10	27	Pengadaan Pakaian Dinas Beserta Perlengkapannya					Terlaksananya Kegiatan Penyediaan Baju Dinas dan Baju Olahraga	Disdikbud	Jumlah Jenis Baju yang tersedia	2 Jenis Baju	90,000,000	99,000,000	Dinas Pendidikan dan Budaya	3
1	1	1.01.01	10	33	Pengadaan Peralatan Gedung Kantor					Terlaksananya Kegiatan Pengadaan Peralatan gedung Kantor	Disdikbud	Jumlah Jenis Peralatan Gedung Kantor	3 Jenis	200,000,000	220,000,000	Dinas Pendidikan dan Budaya	1
1	1	1.01.01	10	39	Pengelolaan Administrasi Keuangan dan Perkantoran		Kab.ENREKANG			Terlaksananya Kegiatan Pengelolaan Administrasi Keuangan dan Perkantoran	Disdikbud	Terpenuhinya Pengelolaan Administrasi Keuangan dan Perkantoran	12 Bulan	1,200,000,000	1,320,000,000	Dinas Pendidikan dan Budaya	1
1	1	1.01.01	10	43	Penyediaan Bahan Bacaan dan Peraturan Perundang-Undangan		Kab.ENREKANG	Kab.ENREKANG		Terlaksananya Kegiatan Penyediann Bahan bacaan dan	Disdikbud	Jumlah jenis Media bacaan sebagai media bahan informasi	3 jenis	30,000,000	33,000,000	Dinas Pendidikan dan Budaya	1
1	1	1.01.01	10	46	Penyediaan Jasa Komunikasi, Sumber Daya Air dan Listrik		Kab.ENREKANG			Terlaksananya Kegiatan Penyediaan Jasa Komunikasi, Sumber Dava Air dan Listrik	Disdikbud	Jumlah Jenis Rekening yang Terbayarkan	3 komponen	250,000,000	275,000,000	Dinas Pendidikan dan Budaya	1
1	1	1.01.01	10	49	Penyediaan Komponen Instalasi Listrik / Penerangan Bangunan Kantor		Kab.ENREKANG			Terlaksananya Kegiatan Penyediaan Komponen Instalasi Listrik	Disdikbud	Tersedianya Jenis komponen Listrik	4 komponen	50,000,000	55,000,000	Dinas Pendidikan dan Budaya	1

RENCANA KERJA PEMERINTAH DAERAH (RKPD) TAHUN 2020

Kode					Urusan/Bidang Urusan Pemerintahan Daerah dan Program/Kegiatan	Prioritas Daerah	Sasaran Daerah	Lokasi	Indikator Kinerja 2020						Pagu Indikatif	Prakiraan Maju	Keterangan	
									Hasil Program		Keluaran Kegiatan		Hasil Kegiatan				SKPD	Jenis Keg
									Tolak Ukur	Target	Tolak Ukur	Target	Tolak Ukur	Target				
1	1	1.01.01	10	52	Penyediaan Peralatan Kebersihan dan Perlengkapan Dapur Kantor					Terlaksananya Kegiatan Penyediaan Peralatan Kebersihan dan perlengkapan kantor	Disdikbud	Jumlah Jenis alat kebutuhan dapur dan kebersihan kantor	8 Jenis	45,000,000	49,500,000	Dinas Pendidikan dan Budaya	1	
1	1	1.01.01	10	58	Rapat-Rapat Koordinasi dan Konsultasi Ke Luar Daerah			Kab.ENREKANG Luar Daerah		Terlaksananya Kegiatan Rapat-rapat Koordinasi dan Konsultasi	Disdikbud	Frekwensi Rapat-rapat Koordinasi dan Konsultasi Keluar Daerah	12 bulan	150,000,000	165,000,000	Dinas Pendidikan dan Budaya	1	
1	1	1.01.01	10	86	Rapat-rapat Koordinasi dan Konsultasi dalam Daerah					Terlaksananya kegiatan rapat-rapat koordinasi dan konsultasi dalam daerah	disdikbud	Frekuensi rapat-rapat koordinasi dan konsolidasi dalam daerah	12 bulan	150,000,000	165,000,000	Dinas Pendidikan dan Budaya	1	
1	1	1.01.01	11		Program Penyusunan Perencanaan dan Pelaporan Keuangan dan Kinerja Perangkat Daerah	Meningkatkan Kualitas SDM yang Berdaya Saing, Penguasaan Teknologi, Bermoral dan Beriman dan Bertakwa (M2)	Terwujudnya pemerataan akses terhadap pendidikan berkualitas pada seluruh lapisan Masyarakat		Persentase dokumen perencanaan yang tersedia	95%				371,000,000	408,100,000			
1	1	1.01.01	11	2	Monitoring dan Evaluasi Kelompok Kerja Dapodik			Kab.ENREKANG		Terlaksananya Kegiatan Monitoring dan Evaluasi Kelompok Kerja Dapodik	Disdikbud	Frekwensi Monev Kelompok Kerja Dapodik PAUD Dikmas dan Dikdas	12 Bulan	175,000,000	192,500,000	Dinas Pendidikan dan Budaya	1	
1	1	1.01.01	11	3	Monitoring dan Evaluasi Program / Kegiatan			Kab.ENREKANG		Terlaksananya Kegiatan Monitoring dan Evaluasi Program / Kegiatan	Disdikbud	Frekwensi Monitoring dan Evaluasi Kegiatan yang dilaksanakan	3 Triwulan	45,000,000	49,500,000	Dinas Pendidikan dan Budaya	1	
1	1	1.01.01	11	5	Pengelolaan dan Penatausahaan Aset			Kab.ENREKANG		Terlaksananya Kegiatan Pengelolaan dan Penatausahaan Asset	Disdikbud	Jumlah Dokumen Pengelolaan dan Penatausahaan Asset terpenuhi	1 Dokumen	6,000,000	6,600,000	Dinas Pendidikan dan Budaya	1	
1	1	1.01.01	11	11	Penyusunan DPA OPD			Kab.ENREKANG		Terlaksananya Kegiatan Penyusunan DPA OPD	Disdikbud	Jumlah Dokumen DPA dan DPPA-OPD	2 dokumen	5,000,000	5,500,000	Dinas Pendidikan dan Budaya	1	
1	1	1.01.01	11	12	Penyusunan Draf Rancangan Teknokratik Renstra OPD			Kab.ENREKANG		Terlaksananya Kegiatan Penyusunan Draf Rancangan Teknokratik Renstra OPD	Disdikbud	Jumlah Dokumen RENSTRA	1 Dokumen	25,000,000	27,500,000	Dinas Pendidikan dan Budaya	1	
1	1	1.01.01	11	14	Penyusunan Informasi Data Base Pendidikan			Kab.ENREKANG		Terlaksananya Kegiatan Penyusunan Informasi Data Base Pendidikan	Disdikbud	Jumlah Dokumen Data Base Pendidikan yang Tersedia	1 Dokumen	50,000,000	55,000,000	Dinas Pendidikan dan Budaya	1	
1	1	1.01.01	11	16	Penyusunan Laporan Capaian Kinerja dan Ikhtisar Realisasi Kinerja OPD			Kab.ENREKANG		Terlaksananya Kegiatan Penyusunan Laporan Capaian Dan Ikhtisar Realisasi Kinerja OPD	Disdikbud	Jumlah Dokumen Laporan Akuntabilitas Kinerja Instansi Pemerintahan	1 Dokumen	6,000,000	6,600,000	Dinas Pendidikan dan Budaya	1	
1	1	1.01.01	11	20	Penyusunan Laporan Keuangan Bulanan,Triwulan, dan Semesteran			Kab.ENREKANG		Terlaksananya Kegiatan Penyusunan Pelaporan Keuangan Bulanan, Triwulan, Semesteran dan Akhir Tahun	Disdikbud	Jumlah Laporan Rekapitulasi Realisasi Fisik dan Keuangan Bulanan, Semesteran	4 Laporan	6,000,000	6,600,000	Dinas Pendidikan dan Budaya	1	
1	1	1.01.01	11	23	Penyusunan Laporan Penyelenggaraan Pemerintah Daerah (LPPD)			Kab.ENREKANG Kab.ENREKANG Kab.ENREKANG		Terlaksananya Kegiatan Penyusunan LPPD	Disdikbud	Jumlah Dokumen LPPD yang terpenuhi	1	6,000,000	6,600,000	Dinas Pendidikan dan Budaya	1	
1	1	1.01.01	11	25	Penyusunan Laporan Realisasi Fisik dan Keuangan			Kab.ENREKANG		Terlaksananya Kegiatan Penyusunan Pelaporan Realisasi Fisik dan Keuangan Akhir Tahun	Disdikbud	Jumlah Dokumen Laporan Rekapitulasi Realisasi Fisik dan Keuangan Kegiatan	1 Dokumen	6,000,000	6,600,000	Dinas Pendidikan dan Budaya	1	
1	1	1.01.01	11	30	Penyusunan Rencana Kerja OPD			Kab.ENREKANG		Terlaksananya Kegiatan Penyusunan Rencana Kerja OPD	Disdikbud	Jumlah Dokumen RENJA OPD	1 Dokumen	6,000,000	6,600,000	Dinas Pendidikan dan Budaya	1	
1	1	1.01.01	11	32	Penyusunan RKA OPD			Kab.ENREKANG		Terlaksananya Kegiatan Penyusunan RKA OPD	Disdikbud	Jumlah Dokumen Rencana Kegiatan Anggaran (RKA	2 dokumen	5,000,000	5,500,000	Dinas Pendidikan dan Budaya	1	

RENCANA KERJA PEMERINTAH DAERAH (RKPD) TAHUN 2020

Kode					Urusan/Bidang Urusan Pemerintahan Daerah dan Program/Kegiatan	Prioritas Daerah	Sasaran Daerah	Lokasi	Indikator Kinerja 2020						Pagu Indikatif	Prakiraan Maju	Keterangan	
									Hasil Program		Keluaran Kegiatan		Hasil Kegiatan				SKPD	Jenis Keg
									Tolak Ukur	Target	Tolak Ukur	Target	Tolak Ukur	Target				
1	1	1.01.01	11	34	Penyusunan laporan Penerapan Standar Pelayanan Minimal (SPM) Pendidikan						Terlaksananya Kegiatan Penyusunan laporan Penerapan Standar Pelayanan Minimal (SPM) Pendidikan	Disdikbud	Jumlah Dokumen Laporan SPM Pendidikan	1 Dok	30,000,000	33,000,000	Dinas Pendidikan dan Budaya	1
1	1	1.01.01	15		Program Pendidikan Anak Usia Dini	Meningkatkan Kualitas SDM yang Berdaya Saing, Penguasaan Teknologi, Bermoral dan Beriman dan Bertaqwa (M2)	Terwujudnya pemerataan akses terhadap pendidikan berkualitas pada seluruh lapisan Masyarakat								9,130,672,000	10,043,739,200		
1	1	1.01.01	15	67	Pembentukan TK Negeri / Pembina			Kab.ENREKANG			Terbentuknya TK Negeri / Pembina	TK	Jumlah TK Negeri/Pembina yang dibentuk	1 TK	500,000,000	550,000,000	Dinas Pendidikan dan Budaya	1
1	1	1.01.01	15	70	Penyediaan BOP PAUD (DAK Non Fisik)			Kab.ENREKANG			Tersedianya BOP PAUD	Lambaga PAUD (TK/KB/RA)	Jumlah Lembaga PAUD Penerima BOP	243	2,500,000,000	2,750,000,000	Dinas Pendidikan dan Budaya	1
1	1	1.01.01	15	71	Penyediaan Alat Permainan Edukatif			Kab.ENREKANG			Tersedianya Alat Permainan Edukatif (APE) PAUD	Satuan Pendidikan PAUD (TK/KB)	Jumlah PAUD Penerima Alat Permainan Edukatif (APE)	10 Lembaga PAUD	200,000,000	220,000,000	Dinas Pendidikan dan Budaya	1
1	1	1.01.01	15	72	Pembangunan / Rehabilitasi Sarana dan Prasarana PAUD			Kab.ENREKANG Kab.ENREKANG			Terbangunnya Sarana Prasarana PAUD	TK/KB	Jumlah Sarana dan Prasarana PAUD yang dibangun	5 RKB	1,000,000,000	1,100,000,000	Dinas Pendidikan dan Budaya	1
1	1	1.01.01	15	73	Pembangunan Pagar/Talud Lembaga PAUD			Kab.ENREKANG Kab.ENREKANG			Terbangunnya Pagar/Talud PAUD	TK/KB	Panjang Pagar/Talud PAUD yang terbangun Panjang Pembangunan Pagar/Talud Sekolah TK/KB (PAUD) yang terbangun	300 Meter 300	55,000,000	60,500,000	Dinas Pendidikan dan Budaya	1
1	1	1.01.01	15	74	Pembangunan/Rehab. WC/Toilet PAUD			Kab.ENREKANG Kab.ENREKANG			Terbangunnya/rehab. WC/Toilet PAUD	TK/KB	Jumlah WC/Toilet PAUD yang dibangun/direhab. Jumlah WC/Toilet PAUD (TK/KB) yang di Bangun/direhab.	10 Unit 10	600,000,000	660,000,000	Dinas Pendidikan dan Budaya	1
1	1	1.01.01	15	75	Monitoring dan Evaluasi BOP PAUD (Dak Non Fisik)			Kab.ENREKANG			Terlaksananya MONEV BOP PAUD	TK/KB	Frekwensi MONEV BOP PAUD	12 Bulan	185,000,000	203,500,000	Dinas Pendidikan dan Budaya	1
1	1	1.01.01	15	76	Penyediaan Insentif Guru PAUD			Kab.ENREKANG			Tersedianya Insentif Guru PAUD	Guru PAUD	Jumlah Guru PAUD yang berhak menerima Insentif Jumlah Guru PAUD (TK/KB) Penerima Insentif	665 655 Guru PAUD	3,940,672,000	4,334,739,200	Dinas Pendidikan dan Budaya	1
1	1	1.01.01	15	77	Pelaksanaan Kegiatan Pendidikan Keluarga						Terlaksananya Kegiatan Pendidikan Keluarga	Guru PAUD dan Orang Tua Siswa	Jumlah Pelaksanaan Kegiatan Pendidikan Keluarga	1 Keg	150,000,000	165,000,000	Dinas Pendidikan dan Budaya	1
1	1	1.01.01	16		Program Pendidikan Wajib Belajar Sembilan Tahun	Meningkatkan Kualitas SDM yang Berdaya Saing, Penguasaan Teknologi, Bermoral dan Beriman dan Bertaqwa (M2)	Terwujudnya pemerataan akses terhadap pendidikan berkualitas pada seluruh lapisan Masyarakat								37,418,478,750	41,160,326,625		
1	1	1.01.01	16	80	Pendidikan Emas SD dan SMP						Tersedianya dana pendidikan emas	338 sekolah (SD dan SMP)	Volume pengelolaan dana pendidikan emas	12 bulan	6,000,000,000	6,600,000,000	Dinas Pendidikan dan Budaya	1
1	1	1.01.01	16	88	Pengelolaan Dana BOS SD dan SMP (DAK Non Fisik)			Kab.ENREKANG			Tersedianya Dana BOS SD dan SMP	339 Sekolah (SD dan SMP)	Volume pengelolaan dana BOS	12 bulan	31,000,000,000	34,100,000,000	Dinas Pendidikan dan Budaya	1
1	1	1.01.01	16	89	Pengelolaan Dana Pendidikan Emas			Kab.ENREKANG			Tersedianya Dana Pendidikan Emas	338 Sekolah (SD dan SMP)	Volume pengelolaan Dana Pendidikan Emas	12 Bulan	100,000,000	110,000,000	Dinas Pendidikan dan Budaya	1
1	1	1.01.01	16	96	Monev Pengelolaan Dana BOS SD dan SMP			Kab.ENREKANG			Terlaksananya Monev Pendidikan Emas	338 Sekolah (SD dan SMP)	Volume Monitoring dan Evaluasi Pengelolaan Dana Pendidikan Emas	12 bulan	186,778,750	205,456,625	Dinas Pendidikan dan Budaya	1

RENCANA KERJA PEMERINTAH DAERAH (RKPD) TAHUN 2020

Kode					Urusan/Bidang Urusan Pemerintahan Daerah dan Program/Kegiatan	Prioritas Daerah	Sasaran Daerah	Lokasi	Indikator Kinerja 2020						Pagu Indikatif	Prakiraan Maju	Keterangan	
									Hasil Program		Keluaran Kegiatan		Hasil Kegiatan				SKPD	Jenis Keg
									Tolak Ukur	Target	Tolak Ukur	Target	Tolak Ukur	Target				
1	1	1.01.01	16	98	Penyusunan Dokumen Kajian Lingkungan			Kab.ENREKANG			Tersedianya Dokumen Kajian Lingkungan	Sekolah SD dan SMP	Jumlah Dokumen Kajian Lingkungan yang diterbitkan	1	50,000,000	55,000,000	Dinas Pendidikan dan Budaya	1
1	1	1.01.01	16	99	Pengelolaan Pendidikan Inklusi			Kab.ENREKANG			Terlaksananya Pendidikan Inklusi	Murid/Siswa	Jumlah Kegiatan pengelolaan Pendidikan Inklusi	1 Keg	81,700,000	89,870,000	Dinas Pendidikan dan Budaya	1
1	1	1.01.01	20		Program Peningkatan Mutu Pendidik dan Tenaga Kependidikan	Meningkatkan Kualitas SDM yang Berdaya Saing, Penguasaan Teknologi, Bermoral dan Beriman dan Bertaqwa (M2)	Terwujudnya pemerataan akses terhadap pendidikan berkualitas pada seluruh lapisan Masyarakat							4,360,000,000	4,796,000,000			
1	1	1.01.01	20	15	Peningkatan Kualitas SDM			Kab.ENREKANG			Terlaksananya Kegiatan peningkatan Kualitas SDM	Guru	Capaian Nilai UKG setiap Tenaga Pendidik menjadi 8.0	6,5	1,700,000,000	1,870,000,000	Dinas Pendidikan dan Budaya	1
1	1	1.01.01	20	16	Seleksi Guru, Kepala Sekolah, Pengawas Sekolah, Kepala Perpustakaan, Kepala LAB dan Tata Usaha berprestasi			Kab.ENREKANG			Terlaksananya Kegiatan Seleksi Guru, Kepala Sekolah Pengawas Sekolah, Kepala Perpustakaan, Kepala LAB dan Tata Usaha berprestasi	Pendidik dan Tenaga Kependidikan	Jumlah Tenaga Pendidik yang mampu berpartisipasi dan berprestasi di Tk. Propinsi maupun di Tingkat Nasional	206 Tenaga Pendidik dan Kependidikan	150,000,000	165,000,000	Dinas Pendidikan dan Budaya	1
1	1	1.01.01	20	17	Uji Kompetensi Tenaga Pendidik			Kab.ENREKANG			Terlaksananya Uji Kompetensi Tenaga Pendidik	Guru	Jumlah Tenaga Pendidik yang menjadi Calon Kepala Sekolah		300,000,000	330,000,000	Dinas Pendidikan dan Budaya	1
1	1	1.01.01	20	21	Pengembangan metode belajar dan mengajar dengan menggunakan teknologi informasi dan komunikasi bagi tenaga pendidik			Kab.ENREKANG			Terlaksananya Kegiatan Pengembangan Metode belajar dan mengajar dengan menggunakan TIK	Guru	Jumlah Guru PAUD dan Dikdas yang memahami Penerapan IT untuk menunjang proses belajar mengajar	120 Guru	100,000,000	110,000,000	Dinas Pendidikan dan Budaya	1
1	1	1.01.01	20	24	Musyawarah Guru Mata Pelajaran (MGMP)			Kab.ENREKANG			Terlaksananya Kegiatan Musyawarah Guru Mata Pelajaran (MGMP)	Guru	Jumlah Tenaga Pendidik per Mata Pelajaran (MAPEL) yang mengikuti Kegiatan MGMP	360 Guru	450,000,000	495,000,000	Dinas Pendidikan dan Budaya	1
1	1	1.01.01	20	27	Pelatihan Pendidik dan Tenaga Kependidikan PNF (Tutor dan Penyelenggara)			Kab.ENREKANG			Terlaksananya Kegiatan Pelatihan Pendidikan dan Tenaga Kependidikan PNF (Tutor dan Penyelenggara)	Guru	Jumlah Pendidik dan Tenaga Kependidikan yang mengikuti pelatihan dalam rangka meningkatkan pemahaman pelayanan terhadap pendidikan Non Formal	200 Guru	110,000,000	121,000,000	Dinas Pendidikan dan Budaya	1
1	1	1.01.01	20	29	Peningkatan Kualifikasi Tenaga Pendidik S1 dan S2			Kab.ENREKANG Luar Daerah			Terlaksananya kegiatan peningkatan kualifikasi Tenaga	Guru	Jumlah Guru / Tenaga Pendidik yang Memiliki Kualifikasi S1/S2	50	550,000,000	605,000,000	Dinas Pendidikan dan Budaya	1
1	1	1.01.01	20	30	Pembinaan (KKG) dan MKPS			Kab.ENREKANG Kab.ENREKANG			Terlaksananya kegiatan Pembinaan KKG dan MKPS	Guru	Jumlah Gugus yang melakukan pembinaan KKG dan MKPS	24 Gugus	550,000,000	605,000,000	Dinas Pendidikan dan Budaya	1
1	1	1.01.01	20	36	Pelatihan Pengelola Perpustakaan/Laboratorium menjadi Kepala Perpustakaan/Laboratorium			Kab.ENREKANG			Terlaksananya Kegiatan Pengelolaan Perpustakaan/ Laboratorium menjadi Kepala Perpustakaan/ Laboratorium	Guru	Jumlah kepala perpustakaan/laboratorium yang mengikuti pelatihan kepastakaan dan Laboratorium	280 Guru	50,000,000	55,000,000	Dinas Pendidikan dan Budaya	1
1	1	1.01.01	20	38	Peningkatan Kompetensi Kepala Sekolah			Kab.ENREKANG			Terlaksananya kegiatan peningkatan kompetensi Kepala Sekolah	Kepala Sekolah	Meningkatnya Manajemen Kepala Sekolah	75 Kepala Sekolah	400,000,000	440,000,000	Dinas Pendidikan dan Budaya	1
1	1	1.01.01	22		Program Manajemen Pelayanan Pendidikan	Meningkatkan Kualitas SDM yang Berdaya Saing, Penguasaan Teknologi, Bermoral dan Beriman dan Bertaqwa (M2)	Terwujudnya pemerataan akses terhadap pendidikan berkualitas pada seluruh lapisan Masyarakat							5,240,051,640	5,764,056,804			
1	1	1.01.01	22	5	Pembinaan dewan pendidikan			Kab.ENREKANG			Terlaksananya Kegiatan Pembinaan Dewan Pendidikan	Dewan Pendidikan	Frekwensi Pembinaan Dewan Pendidikan	12 Bulan	220,000,000	242,000,000	Dinas Pendidikan dan Budaya	1

RENCANA KERJA PEMERINTAH DAERAH (RKPD) TAHUN 2020

Kode					Urusan/Bidang Urusan Pemerintahan Daerah dan Program/Kegiatan	Prioritas Daerah	Sasaran Daerah	Lokasi	Indikator Kinerja 2020						Pagu Indikatif	Prakiraan Maju	Keterangan	
									Hasil Program		Keluaran Kegiatan		Hasil Kegiatan				SKPD 02-01-03	Jenis Keg 02-01-03
									Tolak Ukur	Target	Tolak Ukur	Target	Tolak Ukur	Target				
1	1	1.01.01	22	15	Rakor Pendidikan dan Kebudayaan			Kab.ENREKANG			Terlaksananya Kegiatan Rakor Pendidikan dan Kebudayaan	Entitas Pendidikan	Frekwensi Rakor Pendidikan dan Kebudayaan	1 Kegiatan	60,000,000	66,000,000	Dinas Pendidikan dan Budaya	1
1	1	1.01.01	22	18	Pelaksanaan Sertifikasi Pendidik			Kab.ENREKANG			Terlaksananya kegiatan pelaksanaan Sertifikasi Pendidik	Guru PNS dan Non PNS	Jumlah Guru yang telah bersertifikasi	1600 Guru	200,000,000	220,000,000	Dinas Pendidikan dan Budaya	1
1	1	1.01.01	22	19	Penyelenggaraan Akreditasi Sekolah (PAUD, SD/MI dan SMP/M.Ts)			Kab.ENREKANG			Terlaksananya Kegiatan Penyelenggaraan Akreditasi Sekolah (PAUD, SD/MI dan SMP/M.Ts	Terlaksananya Kegiatan Penyelenggaraan Akreditasi Sekolah (PAUD, SD/MI dan SMP/M.Ts	Jumlah Kegiatan Penyelenggaraan Akreditasi Sekolah	3	100,000,000	110,000,000	Dinas Pendidikan dan Budaya	1
1	1	1.01.01	22	20	Penyediaan Dana Insentif Guru Sekolah Terpencil			Kab.ENREKANG			Terlaksananya Kegiatan Peyediaan Dana Insentif Guru Sekolah terpencil	Guru	Jumlah Guru yang mendapatkan Insentif di Sekolah Terpencil	315 Guru	3,676,741,640	4,044,415,804	Dinas Pendidikan dan Budaya	1
1	1	1.01.01	22	21	Pembinaan Kelembagaan dan Manejemen Sekolah			Kab.ENREKANG			Terlaksananya kegiatan Pembinaan Kelembagaan dan Manejemen Sekolah	Sekolah	Meningkatnya Jumlah Sekolah yang menerapkan Manajemen Kelembagaan berbasis sekolah	30 Sekolah	45,000,000	49,500,000	Dinas Pendidikan dan Budaya	1
1	1	1.01.01	22	22	Penilaian Angka Kredit Fungsional						Terlaksananya Kegiatan Penilaian Angka Kredit Fumgsional	Guru Fungsional	Jumlah DUPAK yang dinilai dalam 1 tahun	2458 DUPAK	218,310,000	240,141,000	Dinas Pendidikan dan Budaya	1
1	1	1.01.01	22	23	Pemberantasan Buta Aksara Alquran			Kab.ENREKANG			Terlaksananya kegiatan Pemberantasan Buta Aksara Alquran	Guru Mengaji TPA	Jumlah Lembaga TPA yang melaksanakan pemberantasan Buta Aksara Al-Quran	9 TPA	270,000,000	297,000,000	Dinas Pendidikan dan Budaya	1
1	1	1.01.01	22	24	Worshop Penyusunan Rencana Pembelajaran (RPP)			Kab.ENREKANG			Terlaksananya Kegiatan Worshop Penyusunan Rencana Pembelajaran (RPP)	Guru	Jumlah Guru yang mengikuti pelatihan penyusunan RPP	50 Guru	200,000,000	220,000,000	Dinas Pendidikan dan Budaya	1
1	1	1.01.01	22	25	Diklat Penyusunan DUPAK			Kab.ENREKANG			Terlaksananya Kegiatan Diklat	Guru	Jumlah Guru yang mengikuti	268 Guru	100,000,000	110,000,000	Dinas Pendidikan	1
1	1	1.01.01	22	26	Penjaminan Mutu Pendidikan			Kab.ENREKANG			jumlah kegiatan penjaminan mutu pendidikan	4 kegiatan			150,000,000	165,000,000	Dinas Pendidikan dan Budaya	1
1	1	1.01.01	24		Program Pembangunan/Peningkatan Sarana dan Prasarana Sekolah SD/MI dan SMP/M.Ts	Meningkatkan Kualitas SDM yang Berdaya Saing, Penguasaan Teknologi, Bermoral dan Beriman dan Bertaqwa (M2)	Terwujudnya pemerataan akses terhadap pendidikan berkualitas pada seluruh lapisan Masyarakat								44,410,000,000	48,851,000,000		
1	1	1.01.01	24	1	Pemb/Rehab. WC/Toilet SD/MI dan SMP/M.Ts			Kab.ENREKANG			Terlaksananya pembangunan/rehab. WC/Toilet SD/MI dan SMP/M.Ts	Sekolah SD/MI dan SMP/M.Ts	Jumlah WC/Toilet SD/MI dan SMP/M.Ts yang dibangun/direhab.	20 Unit	1,000,000,000	1,100,000,000	Dinas Pendidikan dan Budaya	1
1	1	1.01.01	24	2	Pemb/Rehab. Ruang Kelas Sekolah SD/MI dan SMP/M.Ts			Kab.ENREKANG			Terlaksananya pembangunan/rehab. Ruang Kelas SD/MI dan SMP/M.Ts	Sekolah SD/MI dan SMP/M.Ts	Jumlah Ruang Kelas SD/MI dan SMP/M.Ts yang dibangun/direhab.	35 Ruang	200,000,000	220,000,000	Dinas Pendidikan dan Budaya	1
1	1	1.01.01	24	3	Pemb. Rehab Sarana & Prasarana SD/MI/SMP/M.Ts (DAK)			Kab.ENREKANG			Terlaksananya pembangunan/rehab.Sarana dan Prasarana SD/MI dan SMP/M.Ts	Sekolah SD/MI dan SMP/M.Ts	Jumlah Prasarana yang dibangun serta sarana pendidikannya	50 Paket	35,900,000,000	39,490,000,000	Dinas Pendidikan dan Budaya	1
1	1	1.01.01	24	4	Pemb./Rehab Pagar/Talud Sekolah SD/MI dan SMP/M.Ts						Terlaksananya pembangunan/rehab. Pagar/Talud SD/MI dan SMP/M.Ts	Sekolah SD/MI dan SMP/M.Ts	Panjang Pagar/Talud SD/MI dan SMP/M.Ts yang dibangun/direhab.	3500 Mtr	140,000,000	154,000,000	Dinas Pendidikan dan Budaya	1

RENCANA KERJA PEMERINTAH DAERAH (RKPD) TAHUN 2020

Kode					Urusan/Bidang Urusan Pemerintahan Daerah dan Program/Kegiatan	Prioritas Daerah	Sasaran Daerah	Lokasi	Indikator Kinerja 2020						Pagu Indikatif	Prakiraan Maju	Keterangan	
									Hasil Program		Keluaran Kegiatan		Hasil Kegiatan				SKPD	Jenis Keg
									Tolak Ukur	Target	Tolak Ukur	Target	Tolak Ukur	Target				
1	1	1.01.01	24	5	Pengadaan Mobiler R.Kls Sekolah SD/MI dan SMP/M.Ts					Terlaksananya pengadaan Mobiler Ruang Kelas SD/MI dan SMP/M.Ts	Sekolah SD/MI dan SMP/M.Ts	Jumlah Mobiler Ruang Kelas yang diadakan	500 Pasang	350,000,000	385,000,000	Dinas Pendidikan dan Budaya	1	
1	1	1.01.01	24	7	Pemb./Rehab. Perpustakaan SMP/M.Ts					Terlaksananya pembangunan/rehab. Perpustakaan SMP/M.Ts	Sekolah SD/MI dan SMP/M.Ts	Jumlahperpustakaan SMP/M.Ts yang dibangun/direhab.	1 Ruang	380,000,000	418,000,000	Dinas Pendidikan dan Budaya	1	
1	1	1.01.01	24	8	Pemb./Rehab. Laboratorium SMP/M.Ts					Terlaksananya pembangunan/rehab. Laboratorium SMP/M.Ts	Sekolah SD/MI dan SMP/M.Ts	Jumlah Ruang Laboratorium SMP/M.Ts yang dibangun/direhab.	2 Ruang	400,000,000	440,000,000	Dinas Pendidikan dan Budaya	1	
1	1	1.01.01	24	9	Pembangunan / Pendirian Unit Sekolah Baru (USB) SD / SMP					Terlaksananya pembangunan/pendirian Unit sekolah baru (USB)	Sekolah SD/MI dan SMP/M.Ts	Jumlah Sekolah Baru yang dibangun/didirikan	1	1,000,000,000	1,100,000,000	Dinas Pendidikan dan Budaya	1	
1	1	1.01.01	24	10	Pemb./Rehab. Perpustakaan SD/MI					Terlaksananya pembangunan/rehab. perpustakaan SD/MI dan SMP/M.Ts	Sekolah SD/MI dan SMP/M.Ts	Jumlah perpustakaan SD/MI dan SMP/M.Ts yang dibangun/direhab.	18 Ruang	5,040,000,000	5,544,000,000	Dinas Pendidikan dan Budaya	1	
1	1	1.01.01	25		Program Pendidikan Kesetaraan	Meningkatkan Kualitas SDM yang Berdaya Saing, Penguasaan Teknologi, Bermoral dan Beriman dan Bertakwa (M2)	Terwujudnya pemerataan akses terhadap pendidikan berkualitas pada seluruh lapisan Masyarakat							1,525,000,000	1,732,500,000			
1	1	1.01.01	25	1	Penyelenggaraan Paket A Setara SD			Kab.ENREKANG		Terlaksananya Penyelenggaraan Paket A Serata SD		Jumlah Lambaga yang menyelenggarakan Paket A setara SD	4 Lembaga	35,000,000	38,500,000	Dinas Pendidikan dan Budaya	1	
1	1	1.01.01	25	2	PenyelenggaraanPaket B Setara SMP			Kab.ENREKANG		Terlaksananya Penyelenggaraan Paket B Serata SMP		Jumlah Lambaga yang menyelenggarakan Paket B setara SD	4 Lembaga	35,000,000	38,500,000	Dinas Pendidikan dan Budaya	1	
1	1	1.01.01	25	3	Penyelenggaraan Paket C Setara SMA			Kab.ENREKANG		Terlaksananya Penyelenggaraan Paket C Serata SMA		Jumlah Lambaga yang menyelenggarakan Paket C setara SD	4 lembaga	40,000,000	44,000,000	Dinas Pendidikan dan Budaya	1	
1	1	1.01.01	25	4	Pemb.Rehab Sarana				Tersedianya Sarana dan Prasarana yang Memadai	1	Terbangunnya Sarana Prasarana PAUD	TK/KB	Jumlah Sarana dan Prasarana PAUD yang dibangun	5 RKB	-	-	Dinas Pendidikan dan Budaya	1
1	1	1.01.01	25	5	Pemberian Bantuan Operasional PNF			Kab.ENREKANG		Terlaksananya Pemberian Bantuan Operasional PNF		Jumlah Lambaga Pendidikan Non Formal yang mendapatkan bantuan Operasional	8 Lembaga	100,000,000	110,000,000	Dinas Pendidikan dan Budaya	1	
1	1	1.01.01	25	6	Pengembangan Pendidikan Keaksaraan			Kab.ENREKANG Kab.ENREKANG Kab.ENREKANG		Terlaksananya Kegiatan Pengembangan Pendidikan Keaksaraan		Jumlah Warga Usia 59 Tahun keatas yang ikut pendidikan pemberantasan buta aksara	200 Warga Buta Aksara	50,000,000	110,000,000	Dinas Pendidikan dan Budaya	1	
1	1	1.01.01	25	7	Pengembangan Pendidikan Kecakapan hidup			Kab.ENREKANG		Terlaksananya Kegiatan Pembangan Pendidikan Kecakapan Hidup		Jumlah Kegiatan Kursus-Kursus yang diikuti warga masyarakat	5 kegiatan	100,000,000	110,000,000	Dinas Pendidikan dan Budaya	1	
1	1	1.01.01	25	8	Jambore PTKPNF Tk Kab			Kab.ENREKANG Luar Daerah		Terlaksananya kegiatan Jambore PTKPNF Tk. Kabupaten		Jumlah Kegiatan Jambore yang diikuti oleh Pendidik dan Tenaga	4 Kegiatan	165,000,000	181,500,000	Dinas Pendidikan dan Budaya	1	
1	1	1.01.01	25	9	Pemb. Rehab Sarana dan Prasarana SKB (DAK)					Terlaksananya pembangunan/rehab saran dan prasarana SKB (DAK)	SKB	Jumlah SKB yang dibangun/direhabilitasi	1 SKB	1,000,000,000	1,100,000,000	Dinas Pendidikan dan Budaya	1	

RENCANA KERJA PEMERINTAH DAERAH (RKPD) TAHUN 2020

Kode					Urusan/Bidang Urusan Pemerintahan Daerah dan Program/Kegiatan	Prioritas Daerah	Sasaran Daerah	Lokasi	Indikator Kinerja 2020						Pagu Indikatif	Prakiraan Maju	Keterangan	
									Hasil Program		Keluaran Kegiatan		Hasil Kegiatan				SKPD	Jenis Keg
									Tolak Ukur	Target	Tolak Ukur	Target	Tolak Ukur	Target				
1	1	1.01.01	26		Program Peningkatan Kualitas Layanan Pendidikan	Meningkatkan Kualitas SDM yang Berdaya Saing, Penguasaan Teknologi, Bermoral dan Beriman dan Bertaqwa (M2)								950,000,000	1,045,000,000			
1	1	1.01.01	26	1	Pelaksanaan UAS SD/MI dan SMP/M.Ts					Terlaksananya UAS/UN SD/MI dan SMP/M.Ts	Murid/Siswa	Nilai Rata-rata ujian Nasional SD/MI dan SMP/M.Ts	6400	750,000,000	825,000,000	Dinas Pendidikan dan Budaya	1	
1	1	1.01.01	26	2	Pembinaan dan Pengembangan Pembelajaran SD dan SMP					Terlaksananya pembinaan dan pengembangan pembelajaran SD dan SMP	Murid/Siswa	Frekwensi pendalaman materi UN/UAS SD/SMP	2 Kali	200,000,000	220,000,000	Dinas Pendidikan dan Budaya	1	
1	1	1.01.01	27		Program Peningkatan Mutu Anak Didik	Meningkatkan Kualitas SDM yang Berdaya Saing, Penguasaan Teknologi, Bermoral dan Beriman dan Bertaqwa (M2)	Terwujudnya pemerataan akses terhadap pendidkkan berkualitaas pada seluruh lapisan Masyarakat							800,000,000	880,000,000			
1	1	1.01.01	27	2	Pelaksanaan Kompetisi anak didik berprestasi SD/MI dan SMP/M.Ts			Kab.ENREKANG Luar Daerah		Terlaksananya kompetisi anak didik berprestasi SD/MI dan SMP/M.Ts	Murid/Siswa	Jumlah Kegiatan Siswa pada kompetisi Sains dan Cabang Olahraga tingkat Propinsi dan Nasional	2 Keg	300,000,000	330,000,000	Dinas Pendidikan dan Budaya	1	
1	1	1.01.01	27	3	Pelaksanaan Gala Siswa TK.SMP/M.Ts			Kab.ENREKANG Luar Daerah		Terlaksananya Gala Siswa Tk. SMP/M.Ts		Terbentuknya Tim Sepak Bola TK.SMP/M.Ts	1	200,000,000	220,000,000	Dinas Pendidikan dan Budaya	1	
1	1	1.01.01	27	4	Literasi dan Numerasi Siswa			Kab.ENREKANG Luar Daerah		Terlaksananya Kegiatan Literasi dan Numerasi Siswa		Jumlah kegiatan literasi dan numerasi siswa	1	100,000,000	110,000,000	Dinas Pendidikan dan Budaya	1	
1	1	1.01.01	27	5	Jambore Literasi			Kab.ENREKANG Luar Daerah		Terlaksananya Kegiatan Jambore Literasi		Volume Pelaksanaan Jambore Literasi	1 Kegiatan	200,000,000	220,000,000	Dinas Pendidikan dan Budaya	1	
1	17	1.01.01	19		Program Pengelolaan dan Pengembangan Kekayaan Budaya	Meningkatkan Kualitas SDM yang Berdaya Saing, Penguasaan Teknologi, Bermoral dan Beriman dan Bertaqwa (M2)	Terwujudnya pemerataan akses terhadap pendidkkan berkualitaas pada seluruh lapisan Masyarakat							1,900,000,000	2,090,000,000			
1	17	1.01.01	19	1	Pengadaan Alat Musik Tradisional			Kab.ENREKANG		Terlaksananya Kegiatan Pengadaan Alat Musik Tradisional	Sekolah, Kelompok/ Sanggar Kesenian	Jumlah Jenis Alat Musik Tradisional yang diadakan	2 Jenis	75,000,000	82,500,000	Dinas Pendidikan dan Budaya	1	
1	17	1.01.01	19	2	Pelatihan Instruktur Musik Tradisional			Kab.ENREKANG		Terlaksananya Kegiatan Pelatihan Instruktur Musik Tradisional	Guru Kesenian / Warga	Jumlah Instruktur Musik Tradisional yang latih	15	100,000,000	110,000,000	Dinas Pendidikan dan Budaya	1	
1	17	1.01.01	19	3	Pembinaan Musik Tradisional			Kab.ENREKANG		Terlaksananya kegiatan pembinaan Musik Tradisional	Sekolah, Kelompok/ Sanggar Kesenian	Jumlah Kelompok Musik Tradisional yang terbina	10 Kelompok	100,000,000	110,000,000	Dinas Pendidikan dan Budaya	1	
1	17	1.01.01	19	4	Penyelenggaraan Dialog Kebudayaan			Kab.ENREKANG Kab.ENREKANG Kab.ENREKANG		Terlaksananya kegiatan penyelenggaraan Dialog Kebudayaan	Tokoh Adat	Frekwensi Pertemuan Tokoh Adat	12 Bulan	75,000,000	82,500,000	Dinas Pendidikan dan Budaya	1	

RENCANA KERJA PEMERINTAH DAERAH (RKPD) TAHUN 2020

Kode					Urusan/Bidang Urusan Pemerintahan Daerah dan Program/Kegiatan	Prioritas Daerah	Sasaran Daerah	Lokasi	Indikator Kinerja 2020						Pagu Indikatif	Prakiraan Maju	Keterangan	
									Hasil Program		Keluaran Kegiatan		Hasil Kegiatan				SKPD 02-01-03	Jenis Keg 02-01-03
									Tolak Ukur	Target	Tolak Ukur	Target	Tolak Ukur	Target				
1	17	1.01.01	19	5	Penyelenggaraan Festival Budaya Daerah			Luar Daerah Kab.ENREKANG			Terlaksananya Kegiatan Festival Budaya Daerah	Kelompok Kesenian	Jumlah Event dan Promosi Budaya daerah yang diikuti	3	400,000,000	440,000,000	Dinas Pendidikan dan Budaya	1
1	17	1.01.01	19	6	Penyusunan Sistem Informasi Data Base Bidang Kebudayaan			Kab.ENREKANG			Terlaksananya Kegiatan Penyusunan Sistem Informasi Data Base Bidang Kebudayaan	Disdikbud	Jumlah Kelompok Musik Tradisional yang terbina	1	100,000,000	110,000,000	Dinas Pendidikan dan Budaya	1
1	17	1.01.01	19	7	Sosialisasi Nilai-Nilai Budaya Massenrempulu			Kab.ENREKANG			Terlaksananya Kegiatan Sosialisasi Nilai-Nilai Budaya Massenrempulu	Warga Pemerhati budaya	Frekwensi Sosialisasi Nilai-nilai budaya	12 bulan	50,000,000	55,000,000	Dinas Pendidikan dan Budaya	1
1	17	1.01.01	19	8	Pembangunan Museum Budaya			Kab.ENREKANG			Terlaksananya Kegiatan Pembangunan Museum Budaya	Museum	Jumlah Museumyang terbangun	1	1,000,000,000	1,100,000,000	Dinas Pendidikan dan Budaya	1
					JUMLAH										108,860,202,390	119,801,222,629		

RENCANA KERJA PEMERINTAH DAERAH (RKPD) TAHUN 2020

Kode				Urusan/Bidang Urusan Pemerintahan Daerah dan Program/Kegiatan	Prioritas Daerah	Sasaran Daerah	Lokasi	Indikator Kinerja 2020						Pagu Indikatif	Prakiraan Maju	Keterangan	
								Hasil Program		Keluaran Kegiatan		Hasil Kegiatan				SKPD	Jenis Keg
								Tolak Ukur	Target	Tolak Ukur	Target	Tolak Ukur	Target				
1				URUSAN WAJIB													
1	2			Kesehatan													
1	2	1.02.01		Dinas Kesehatan													
1	2	1.02.01	10	Program Penyelenggaraan Administrasi Perkantoran Sarana dan Prasarana dan Pembinaan SDM Aparat Perangkat Daerah	Meningkatkan Kualitas SDM yang Berdaya Saing, Penguasaan Teknologi, Bermoral dan Beriman dan Bertaqwa (M2)	Terwujudnya pemerataan akses terhadap pendidikan berkualitas pada seluruh lapisan Masyarakat						10,387,000,000	11,425,700,000				
1	2	1.02.01	10	4	Diklat Tehnis Tugas dan Fungsi Bagi PNS					Jumlah pegawai yang ikut diklat	15 Orang	meningkatnya pengetahuan PNS	100%	55,000,000	60,500,000	Dinas Kesehatan	3
1	2	1.02.01	10	6	Koordinasi, Konsolidasi Dalam Daerah dan Peninjauan Lapangan					frekuensi koordinasi dalam daerah	12 bulan	meningkatnya koordinasi dalam daerah	100%	200,000,000	220,000,000	Dinas Kesehatan	3
1	2	1.02.01	10	7	Manajemen Asset					Frekuensi validasi data asset	4 kali	meningkatnya pencatatan dan pelaporan asset	100%	90,000,000	99,000,000	Dinas Kesehatan	3
1	2	1.02.01	10	8	Pelaksanaan Pelelangan / Pengadaan Barang dan Jasa					Jumlah paket pelelangan barang/jasa	15 paket	meningkatnya kegiatan lelang barang dan jasa OPD	100%	20,000,000	22,000,000	Dinas Kesehatan	3
1	2	1.02.01	10	9	Pelaksanaan Ujian kompetensi					persentase pelaksanaan ujian kompetensi bagi tenaga kesehatan	100%	meningkatnya uji kompetensi agi tenaga kesehatan	100%	33,000,000	36,300,000	Dinas Kesehatan	3
1	2	1.02.01	10	12	Pembinaan dan pengembangan Disiplin ASN					persentase ASN di jajaran kesehatan yang dibina	100%	meningkatnya pembinaan ASN	100%	25,000,000	27,500,000	Dinas Kesehatan	3
1	2	1.02.01	10	14	Pemeliharaan Rutin / Berkala Gedung Kantor					Persentase pemeliharaan gedung kantor	100%	meningkatnya pemeliharaaa gedung kantor	100%	60,000,000	66,000,000	Dinas Kesehatan	3
1	2	1.02.01	10	15	Pemeliharaan Rutin / Berkala Kendaraan Dinas / Operasional					jumlah kendaraan dinas operasioanl yang terpelihara	100%	meningkatnya pemeliharaan kendaraaninas operasional	100%	60,000,000	66,000,000	Dinas Kesehatan	3
1	2	1.02.01	10	17	Pemeliharaan Rutin / Berkala Peralatan Gedung Kantor					persentase pemeliharaan peralatan kantor	100%	meningkatnya pemeliharaan peralatan kantor	100%	60,000,000	66,000,000	Dinas Kesehatan	3
1	2	1.02.01	10	24	Pengadaan Kendaraan Dinas / Operasional					jumlah pengadaan mobil puskesmas keliling	1 Unit	meningkatnya pengadaan kendaraan roda 4 pada OPD	100%	1,515,000,000	1,666,500,000	Dinas Kesehatan	3
1	2	1.02.01	10	27	Pengadaan Pakaian Dinas Beserta Perlengkapannya					terpenuhinya pakaian dinas PNS	100%	meningkatnya pengadaan pakaian dinas dan perlengkapannya	100%	165,000,000	181,500,000	Dinas Kesehatan	3
1	2	1.02.01	10	39	Pengelolaan Administrasi Keuangan dan Perkantoran					Terlaksananya pengelolaan administrasi dan perkantoran	12 Bln	meningkatnya pelayanan administrasi perkantoran	100%	5,882,000,000	6,470,200,000	Dinas Kesehatan	3
1	2	1.02.01	10	41	Penilaian Angka Kredit Tenaga Fungsional					frekuensi pelaksanaan penilaian angka kredit fungsional	2 kali	meningkatnya penilaian angka kredit fungsional	100%	40,000,000	44,000,000	Dinas Kesehatan	3
1	2	1.02.01	10	43	Penyediaan Bahan Bacaan dan Peraturan Perundang-Undangan					tersedianya bahan bacaan dan perundang undangan	12 bulan	meningkatnya penyediaan bahan bacaan dan perundang undangan	100%	8,000,000	8,800,000	Dinas Kesehatan	3
1	2	1.02.01	10	46	Penyediaan Jasa Komunikasi, Sumber Daya Air dan Listrik					frekuensi pembayaran air, listrik dan telpon kantor	12 bulan	meningkatnya penyediaan jasa komunikasi sumber daya air dan listrik	100%	250,000,000	275,000,000	Dinas Kesehatan	3
1	2	1.02.01	10	47	penyediaan Jasa Pemeliharaan dan Perizinan Kendaraan Dinas/operasional					Tersedianya jasa pemeliharaan kendaraan dinas/operasional	12 Bln	meningkatnya pemeliharaan kendaraan dinas operasional	100%	80,000,000	88,000,000	Dinas Kesehatan	3
1	2	1.02.01	10	49	Penyediaan Komponen Instalasi Listrik / Penerangan Bangunan Kantor					Tersedianya komponen instalasi/penerangan kantor	12 bln	meningkatnya penyediaan komponen instalasi listrik/penerangan kantor	100%	64,992,000	71,491,200	Dinas Kesehatan	3

RENCANA KERJA PEMERINTAH DAERAH (RKPD) TAHUN 2020

Kode					Urusan/Bidang Urusan Pemerintahan Daerah dan Program/Kegiatan	Prioritas Daerah	Sasaran Daerah	Lokasi	Indikator Kinerja 2020						Pagu Indikatif	Prakiraan Maju	Keterangan	
									Hasil Program		Keluaran Kegiatan		Hasil Kegiatan				SKPD 02-01-03	Jenis Keg 02-01-03
									Tolak Ukur	Target	Tolak Ukur	Target	Tolak Ukur	Target				
1	2	1.02.01	10	52	Penyediaan Peralatan Kebersihan dan Perlengkapan Dapur Kantor					frekuensi ketersediaan peralatan kebersihan dapur kantor	12	meningkatnya pengadaan peralatan kebersihan dapur kantor	12 bulan	10,000,000	11,000,000	Dinas Kesehatan	3	
										frekuensi ketersediaan peralatan kebersihan dapur kantor	12 bulan							
1	2	1.02.01	10	58	Rapat-Rapat Koordinasi dan Konsultasi Ke Luar Daerah					frekuensi koordinasi dan konsolidasi keluar daerah	12 bulan	meningkatnya frekuensi koordinasi keluar daerah	100%	200,000,000	220,000,000	Dinas Kesehatan	3	
1	2	1.02.01	10	59	Rehabilitasi sedang / berat gedung kantor					Persentase rehabilitasi gedung kantor	30%	adanya rehab gedung kantor OPD	1 unit	1,479,008,000	1,626,908,800	Dinas Kesehatan	3	
1	2	1.02.01	10	60	Sosialisasi dan Pembinaan Pengurus barang Puskesmas					persentase penyusunan dokumen aset dengan baik dan benar	100%	meningkatnya pengetahuan pengurus barang dinas dan puskesmas	100%	25,000,000	27,500,000	Dinas Kesehatan	3	
1	2	1.02.01	10	61	Sosialisasi jabatan fungsional kesehatan					persentase sosialisasi jabatan fungsional kesehatan	85%	meningkatnya pengetahuan tenaga kesehatan fungsional	100%	40,000,000	44,000,000	Dinas Kesehatan	3	
1	2	1.02.01	10	81	Sosialisasi dan Pembekalan Tim Penguji Uji Kompetensi Jabatan Fungsional Kesehatan					Presentase ASN jabatan Fungsional ahli	100%	Meningkatnya pengetahuan tenaga kesehatan fungsional	100%	25,000,000	27,500,000	Dinas Kesehatan	1	
1	2	1.02.01	11		Program Penyusunan Perencanaan dan Pelaporan Keuangan dan Kinerja Perangkat Daerah	Meningkatkan Kualitas SDM yang Berdaya Saing, Penguasaan Teknologi, Bermoral dan Beriman dan Bertaqwa (M2)	Terwujudnya pemerataan akses dan kualitas layanan kesehatan masyarakat		Persentase ketersediaan dokumen perencanaan dan anggaran	100%				44,000,000	48,400,000			
1	2	1.02.01	11	11	Penyusunan DPA OPD					Tersusunnya DPA OPD	1 Dokumen	meningkatnya penyusunan DPA OPD	100%	7,000,000	7,700,000	Dinas Kesehatan	3	
1	2	1.02.01	11	16	Penyusunan Laporan Capaian Kinerja dan Ikhtisar Realisasi Kinerja OPD					jumlah dokumen lakip skpd yang tersusun	1 dokumen	meningkatnya penyusunan lakip skpd	1 dokumen	10,000,000	11,000,000	Dinas Kesehatan	3	
1	2	1.02.01	11	20	Penyusunan Laporan Keuangan Bulanan,Triwulan, dan Semesteran					jumlah laporan keuangan bulan triulan dan semesteran	1 dokumen	meningkatnya penyusunan laporan keuangan	100%	5,000,000	5,500,000	Dinas Kesehatan	3	
1	2	1.02.01	11	25	Penyusunan Laporan Realisasi Fisik dan Keuangan					jumlah laporan realisasi fisik keuangan yang tersusun	1 dokumen	meningkatnya penyusunan laporan realisasi	100%	8,000,000	8,800,000	Dinas Kesehatan	3	
1	2	1.02.01	11	30	Penyusunan Rencana Kerja OPD					tersusunnya rencana kerja OPD	1 dokumen	meningkatnya penyusunan renja OPD	100%	7,000,000	7,700,000	Dinas Kesehatan	3	
1	2	1.02.01	11	32	Penyusunan RKA OPD					Tersusunnya RKA OPD	1 Dokumen	meningkatnya penyusunan RKA OPD	100%	7,000,000	7,700,000	Dinas Kesehatan	3	
1	2	1.02.01	15		Program Obat dan Perbekalan Kesehatan	Meningkatkan Kualitas SDM yang Berdaya Saing, Penguasaan Teknologi, Bermoral dan Beriman dan Bertaqwa (M2)	Terwujudnya pemerataan akses dan kualitas layanan kesehatan masyarakat		Persentase ketersediaan obat sesuai kebutuhan	100%				4,558,283,200	5,014,111,520			
1	2	1.02.01	15	1	Pengadaan Obat dan Perbekalan Kesehatan					Tersedianya Obat-obatan	14 PKM	meningkatnya pengadaan obat di puskesmas dan jaringannya	100%	2,926,283,200	3,218,911,520	Dinas Kesehatan	3	
1	2	1.02.01	15	8	Perencanaan Kebutuhan Obat dan Perbekalan Kesehatan					Jumlah PKM yang merencanakan Kebutuhan Obat dan Perbekalan Kesehatan	14 PKM	meningkatnya perencanaan kebutuhan obat	100%	35,000,000	38,500,000	Dinas Kesehatan	3	
1	2	1.02.01	15	9	Distribusi dan Monev Pengelolaan Obat dan Perbekalan Kesehatan					Jumlah Distribusi Obat-obatan Ke PKM	14 PKM	meningkatnya distribusi obat ke Puskesmas	100%	37,000,000	40,700,000	Dinas Kesehatan	3	

RENCANA KERJA PEMERINTAH DAERAH (RKPD) TAHUN 2020

Kode					Urusan/Bidang Urusan Pemerintahan Daerah dan Program/Kegiatan	Prioritas Daerah	Sasaran Daerah	Lokasi	Indikator Kinerja 2020						Pagu Indikatif	Prakiraan Maju	Keterangan	
									Hasil Program		Keluaran Kegiatan		Hasil Kegiatan				SKPD 02-01-03	Jenis Keg 02-01-03
									Tolak Ukur	Target	Tolak Ukur	Target	Tolak Ukur	Target				
1	2	1.02.01	15	15	Pembangunan / Rehabilitasi Instalasi Farmasi Kabupaten / Kota						terehabilitasinya gudang farmasi	100%			1,560,000,000	1,716,000,000	Dinas Kesehatan	3
1	2	1.02.01	16		Program Upaya Kesehatan Masyarakat	Meningkatkan Kualitas SDM yang Berdaya Saing, Penguasaan Teknologi, Bermoral dan Beriman dan Bertaqwa (M2)	Terwujudnya pemerataan akses dan kualitas layanan kesehatan masyarakat		persentase peningkatan kunjungan raat jalan puskesmas dan jaringannya, persentase pemanfaatan TT di Puskesmas raat inap (BOR), Rasio tenaga paramedis persatuan penduduk	85%					12,332,695,737	13,535,133,411		
1	2	1.02.01	16	15	Pengadaan Alat Kesehatan						Presentase Kebutuhan ALKES di Puskesmas dan Jaringannya	90%	meningkatnya pengadaan alkes di puskesmas	100%	6,428,871,737	7,071,758,910.70	Dinas Kesehatan	3
1	2	1.02.01	16	18	Peningkatan Pelayanan kesehatan daerah terpencil						persentase PKM melakukan kunjungan pelayanan kesehatan di daerah terpencil	95%	meningkatnya pelayanan kesehatan di daerah terpencil	100%	50,000,000	55,000,000	Dinas Kesehatan	3
1	2	1.02.01	16	20	Pelaksanaan akreditasi puskesmas (DAK Non Fisik)						persentase puskesmas yg di akreditasi	95%	meningkatnya jumlah puskesmas yang sudah di akreditasi	100%	1,812,824,000	1,968,774,500	Dinas Kesehatan	3
1	2	1.02.01	16	21	Peningkatan Pelayanan Kesehatan Rujukan						persentase pelayanan kesehatan rujukan di PKM	95%	meningkatnya pelayanan kesehatan rujukan di puskesmas	100%	40,000,000	49,500,000	Dinas Kesehatan	3
1	2	1.02.01	16	23	Penilaian Kinerja PKM						persentase pelaksanaan penilaian kinerja PKM	90%	meningkatnya penilaian kinerja puskesmas	100%	50,000,000	60,500,000	Dinas Kesehatan	3
1	2	1.02.01	16	24	Peningkatan Pelayanan Perkesmas						Presentase pelayanan Perkesmas	95%	peningkatnya pelayanan perkesmas di puskesmas	100%	100,000,000	110,000,000	Dinas Kesehatan	3
1	2	1.02.01	16	26	Penilaian Tenaga Kesehatan Berprestasi						Presentase penilaian tenaga berprestasi	100%	meningkatnya kinerja Nakes di Puskesmas dan jaringannya	100%	42,000,000	46,200,000	Dinas Kesehatan	3
1	2	1.02.01	16	29	Peningkatan Pelayanan UKGS						persentase uKGS di sekolah	95%	meningkatnya pelayanan UKGS di sekolah	100%	39,000,000	42,900,000	Dinas Kesehatan	3
1	2	1.02.01	16	30	Peningkatan Operasional Puskesmas, Pustu, Poskesdes/ Polindes						tersedianya operasional puskesmas dan jaringannya	1 paket	meningkatnya operasional operasional fasyankes sesuai kebutuhan	100%	3,000,000,000	3,300,000,000	Dinas Kesehatan	3
1	2	1.02.01	16	31	Peningkatan dan Pengembangan SDM Tenaga Kesehatan						terselenggaranya diklat teknis tenaga kesehatan fungsional	100%	meningkatnya pengetahuan tenaga kesehatan	100%	300,000,000	330,000,000	Dinas Kesehatan	3
1	2	1.02.01	16	32	Pelayanan Pemeriksaan Darah						persentase pelaksanaan kegiatan kesehatan darah	80%	meningkatnya pelayanan kesehatan darah	100%	45,000,000	38,500,000	Dinas Kesehatan	3
1	2	1.02.01	16	33	Pelayanan Kesehatan Tradisional						jumlah puskesmas yang mengembangkan penatalaksanaan kesehatan tradisional	14 PKM	meningkatnya pelayanan kesehatan tradisional	100%	50,000,000	49,500,000	Dinas Kesehatan	3
1	2	1.02.01	16	35	PIS-PK						persentase pelaksanaan PIS-PK	95%	meningkatnya kegiatan PIS-PK	100%	200,000,000	220,000,000	Dinas Kesehatan	3
1	2	1.02.01	16	36	Pelaksanaan PKM BLUD						persentase PK MBLUD	40%	adanya PKM yang sudah BLUD	100%	100,000,000	110,000,000	Dinas Kesehatan	3
1	2	1.02.01	16	37	Peningkatan Registrasi dan Perizinan Tenaga Kesehatan						Kepemilikan STR tenaga Kesehatan	100%	meningkatnya tenaga kesehatan yang memiliki STR	100%	35,000,000	38,500,000	Dinas Kesehatan	3

RENCANA KERJA PEMERINTAH DAERAH (RKPD) TAHUN 2020

Kode					Urusan/Bidang Urusan Pemerintahan Daerah dan Program/Kegiatan	Prioritas Daerah	Sasaran Daerah	Lokasi	Indikator Kinerja 2020						Pagu Indikatif	Prakiraan Maju	Keterangan	
									Hasil Program		Keluaran Kegiatan		Hasil Kegiatan				SKPD 02-01-03	Jenis Keg 02-01-03
									Tolak Ukur	Target	Tolak Ukur	Target	Tolak Ukur	Target				
1	2	1.02.01	16	38	Advokasi dan sosialisasi Jaminan Kesehatan Nasional (JKN)						jumlah puskesmas yang mensosialisasikan program JKN	14 PKM	meningkatnya pengetahuan masyarakat tentang Jaminan kesehatan	100%	40,000,000	44,000,000	Dinas Kesehatan	3
1	2	1.02.01	17		Program Pengawasan Obat dan Makanan	Meningkatkan Kualitas SDM yang Berdaya Saing, Penguasaan Teknologi, Bermoral dan Beriman dan Bertaqwa (M2)	Terwujudnya pemerataan akses dan kualitas layanan kesehatan masyarakat		Persentase apotek dan toko obat yang diawasi	100%					70,000,000	77,000,000		
1	2	1.02.01	17	6	Sosialisasi peningkatan pemahaman tentang pemakaian obat dan akses yang benar						frekuensi penggunaan obat dan alkes di puskesmas	1 kali	Tersosialisasinya penggunaan obat dan alkes di Puskesmas	50%	30,000,000	33,000,000	Dinas Kesehatan	1
1	2	1.02.01	17	7	Pengawasan dan Pengamanan Ketersediaan Farmasi dan Produk Makanan						Jumlah Kecamatan yang melaksanakan pengawasan sediaan farmasi dan produk makanan	5 Kecamatan	meningkatnya pengawasan dan pengamanan sediaan farmasi dan produk makanan	100%	40,000,000	44,000,000	Dinas Kesehatan	3
1	2	1.02.01	18		Program Pengembangan Obat Asli Indonesia	Meningkatkan Kualitas SDM yang Berdaya Saing, Penguasaan Teknologi, Bermoral dan Beriman dan Bertaqwa (M2)	Terwujudnya pemerataan akses dan kualitas layanan kesehatan masyarakat		Persentase pemanfaatan tanam obat keluarga	100%					34,000,000	37,400,000		
1	2	1.02.01	18	7	Pembinaan Produksi Industri Kecil Obat Tradisional (IKOT) & Produk Industri Rumah tangga (PIRT)						Jumlah IKOT/PIRT yang di bina	26 IRT	meningkatnya pembinaan IKOT/PIRT	100%	34,000,000	37,400,000	Dinas Kesehatan	3
1	2	1.02.01	19		Program Promosi Kesehatan dan Pemberdayaan Masyarakat	Meningkatkan Kualitas SDM yang Berdaya Saing, Penguasaan Teknologi, Bermoral dan Beriman dan Bertaqwa (M2)	Terwujudnya pemerataan akses dan kualitas layanan kesehatan masyarakat		Persentase desa siaga mandiri	24%					14,614,265,000	15,964,218,600		
1	2	1.02.01	19	1	Pengembangan media promosi dan informasi sadar hidup sehat						Jumlah PKM yang mempunyai media promosi dan informasi sadar hidup sehat	14 PKM	meningkatnya pola hidup sehat pada masyarakat	100%	220,000,000	242,000,000	Dinas Kesehatan	3
1	2	1.02.01	19	6	Pembinaan dan Pengembangan Desa Siaga						Presentase Desa/kelurahan siaga aktif	12,50%	meningkatnya jumlah desa siaga aktif	100%	40,000,000	44,000,000	Dinas Kesehatan	3
1	2	1.02.01	19	7	Peningkatan Pelayanan Posyandu						Presentase Posyandu Aktif	67%	meningkatnya pelayanan kesehatan di posyandu	100%	1,000,000,000	1,100,000,000	Dinas Kesehatan	3
1	2	1.02.01	19	8	Pembinaan dan Pengembangan UKBM						Jumlah UKBM yang terbina	3 Kelompok	meningkatnya pembinaan UKBM	100%	42,000,000	46,200,000	Dinas Kesehatan	3
1	2	1.02.01	19	9	Pembinaan dan Pengembangan UKS						Jumlah UKS yang Terbentuk	3 Sekolah	meningkatnya pembinaan UKS di sekolah	100%	50,000,000	55,000,000	Dinas Kesehatan	3
1	2	1.02.01	19	14	Advokasi Kebijakan kesehatan dan Implementasi Komunikasi Perubahan Perilaku Masyarakat dalam Bidang Kesehatan						jumlah kebijakan kesehatan yang dibuat dalam rangka mendukung Upaya Kesehatan Masyarakat	2 kebijakan	meningkatnya kebijakan kesehatan serta implementasi komunikasi	100%	20,000,000	22,000,000	Dinas Kesehatan	3
1	2	1.02.01	19	17	Pembinaan dan pengembangan Rumah Tangga ber PHBS						Presentase Rumah tangga Ber PHBS	62%	meningkatnya rumah tangga yang ber PHBS	100%	150,000,000	165,000,000	Dinas Kesehatan	3

RENCANA KERJA PEMERINTAH DAERAH (RKPD) TAHUN 2020

Kode					Urusan/Bidang Urusan Pemerintahan Daerah dan Program/Kegiatan	Prioritas Daerah	Sasaran Daerah	Lokasi	Indikator Kinerja 2020						Pagu Indikatif	Prakiraan Maju	Keterangan	
									Hasil Program		Keluaran Kegiatan		Hasil Kegiatan				SKPD	Jenis Keg
									Tolak Ukur	Target	Tolak Ukur	Target	Tolak Ukur	Target				
1	2	1.02.01	19	18	Implementasi Gernas						Frekuensi penyebaran Informasi GERMAS	1 Kali	meningkatkan pegetahuan masyarakat tentang GERMAS	100%	50,000,000	55,000,000	Dinas Kesehatan	3
1	2	1.02.01	19	19	Bantuan Operasional Kesehatan (BOK)						Tersedianya Biaya Operasional Kesehatan Puskesmas	14 PKM	meningkatkan biaya operasional kesehatan pada OPD	100%	13,042,265,000	14,235,018,600	Dinas Kesehatan	3
1	2	1.02.01	20		Program Perbaikan Gizi Masyarakat	Meningkatkan Kualitas SDM yang Berdaya Saing, Penguasaan Teknologi, Bermoral dan Beriman dan Bertaqwa (M2)	Terwujudnya pemerataan akses dan kualitas layanan kesehatan masyarakat								331,000,000	364,100,000		
1	2	1.02.01	20	4	Pemberdayaan masyarakat untuk pencapaian keluarga sadar gizi						presentase tersosialisasi kadersih	17%	meningkatkan pengetahuan masyarakat tentang keluarga sadar gizi	100%	36,000,000	39,600,000	Dinas Kesehatan	3
1	2	1.02.01	20	7	Peningkatan surveilans program gizi						Presentase Balita Gizi Kurang	100%	meningkatkan surveillance balita gizi kurang	100%	60,000,000	66,000,000	Dinas Kesehatan	3
1	2	1.02.01	20	8	Intervensi Gizi Spesifik						Presentase Balita Stunting	28%	meningkatkan intervensi	100%	75,000,000	82,500,000	Dinas Kesehatan	1
1	2	1.02.01	20	9	peningkatan perawatan balita gizi buruk						Presentase Balita Gizi Buruk/Cakupan balita gizi buruk yang mendapatkan perawatan	100%	meningkatkan perawatan balita gizi buruk	100%	80,000,000	88,000,000	Dinas Kesehatan	3
1	2	1.02.01	20	10	Peningkatan pemberian ASI Eksklusif						Presentase/cakupan bayi mendapatkan ASI Eksklusif	81%	meningkatkan cakupan bayi mendapat ASI eksklusif	100%	50,000,000	55,000,000	Dinas Kesehatan	1
1	2	1.02.01	20	14	Sosialisasi dan Pembinaan Keluarga sadar gizi						Presentase Pelaksanaan KADARZI di desa	100%	meningkatkan pengetahuan masyarak tentang pembinaan keluarga sadar gizi	100%	30,000,000	33,000,000	Dinas Kesehatan	3
1	2	1.02.01	21		Program pengembangan lingkungan sehat	Meningkatkan Kualitas SDM yang Berdaya Saing, Penguasaan Teknologi, Bermoral dan Beriman dan Bertaqwa (M2)	Terwujudnya pemerataan akses dan kualitas layanan kesehatan masyarakat		Persentase TTU, TPM dan DAMIU yang memenuhi standar	100%					490,000,000	539,000,000		
1	2	1.02.01	21	5	Pengawasan kulit air bersih/air minum						Presentase Penduduk yang memiliki akses terhadap Air Minum Layak dan Berkelanjutan	100%	meningkatkan kualitas kesehatan lingkungan	100%	40,000,000	44,000,000	Dinas Kesehatan	3
1	2	1.02.01	21	7	Peningkatan Kesehatan Olah Raga						Presentase Prestasi di bidang Olahraga	53%	meningkatkan program kesehatan olahraga	100%	35,000,000	38,500,000	Dinas Kesehatan	3
1	2	1.02.01	21	11	Sanitasi Total Berbasis Masyarakat						Presentase Desa melakukan STBM	100%	meningkatkan desa yang melaksanakan STBM	100%	60,000,000	66,000,000	Dinas Kesehatan	3
1	2	1.02.01	21	14	Penyelenggaraan Kabupaten Sehat						Jumlah Kecamatan yang memiliki Kriteria Kabupaten SEHAT	12 Kecamatan	meningkatkan kualitas kesehatan lingkungan	100%	80,000,000	88,000,000	Dinas Kesehatan	3
1	2	1.02.01	21	15	Peningkatan pengawasan keselamatan dan kesehatan kerja						Presentase PKM yang menyelenggarakan Kesehatan Kerja Dasar	100%	meningkatkan kwalitas lingkungan	100%	40,000,000	44,000,000	Dinas Kesehatan	3
1	2	1.02.01	21	16	Pemeriksaan TTU, TPM dan Depot Air Minum Isi Ulang (DAMIU)						Presentase kualitas TTU,TPM dan DAMIU yang memenuhi syarat Kesehatan	100%	meningkatkan kwalitas kesehatan lingkungan	100%	35,000,000	38,500,000	Dinas Kesehatan	3

RENCANA KERJA PEMERINTAH DAERAH (RKPD) TAHUN 2020

Kode					Urusan/Bidang Urusan Pemerintahan Daerah dan Program/Kegiatan	Prioritas Daerah	Sasaran Daerah	Lokasi	Indikator Kinerja 2020						Pagu Indikatif	Prakiraan Maju	Keterangan	
									Hasil Program		Keluaran Kegiatan		Hasil Kegiatan				SKPD 02-01-03	Jenis Keg 02-01-03
									Tolak Ukur	Target	Tolak Ukur	Target	Tolak Ukur	Target				
1	2	1.02.01	21	17	Koordinasi dan Studi EHRA Program PPSP						Presentase Survey Study EHRA	100%	meningkatkan kualitas kesehatan lingkungan	100%	200,000,000	220,000,000	Dinas Kesehatan	3
1	2	1.02.01	22		Program Pencegahan dan Penanggulangan Penyakit Menular	Meningkatkan Kualitas SDM yang Berdaya Saing, Penguasaan Teknologi, Bermoral dan Beriman dan Bertaqwa (M2)	Terwujudnya pemerataan akses dan kualitas layanan kesehatan masyarakat		Persentase penemuan dan penyakit menular	88%					1,107,000,000	1,217,700,000		
1	2	1.02.01	22	8	Peningkatan Imunisasi						cakupan imunisasi bayi lengkap	85%	meningkatnya pelayanan imunisasi bagi bayi	100%	100,000,000	110,000,000	Dinas Kesehatan	3
1	2	1.02.01	22	9	Peningkatan Surveillance epidemiologi dan penanggulangan wabah						peersentase Desakelurahan mengalami KLB yang dilakukan penyelidikan epidemiologi 24 Jam serta terlaksananya keaspadaan dini KLB	100%	meningkatnya penanggulangan wabah	100%	60,000,000	66,000,000	Dinas Kesehatan	3
1	2	1.02.01	22	14	pencegahan dan penanggulangan penyakit diare dan kecacingan						persentase penderita diare yang tertangani	100%	meningkatnya penanganan penderita diare	100%	80,000,000	88,000,000	Dinas Kesehatan	3
1	2	1.02.01	22	19	Penemuan dan pengobatan penderita kusta						Jumlah orang yang memerlukan intervensi terhadap penyakit tropis yang terabaikan (filariasis dan Kusta)	100%	meningkatnya pengobatan kusta sesuai standar	100%	50,000,000	55,000,000	Dinas Kesehatan	3
1	2	1.02.01	22	20	Penyelenggaraan Kesehatan matra						persentase pemeriksaan kesehatan haji	100%	meningkatnya pelayanan dan pemeriksaan kesehatan haji	100%	60,000,000	66,000,000	Dinas Kesehatan	3
1	2	1.02.01	22	21	Pencegahan dan penanggulangan penyakit tidak menular						jumlah PKM yang menyelenggarakan penanggulangan PTM di Puskesmas	15 PKM	meningkatnya penanggulangan penyakit tidak menular	100%	100,000,000	106,700,000	Dinas Kesehatan	3
1	2	1.02.01	22	22	Pengendalian Penyakit Filariasis						persentase pengendalian penyakit filariasis	100%	meningkatnya pengedalian penyakit filariasis	100%	35,000,000	38,500,000	Dinas Kesehatan	3
1	2	1.02.01	22	23	pencegahan dan penanggulangan penyakit DBD						persentase penemuan dan penanganan penderita penyakit DBD	100%	meningkatnya penanggulangan penyakit DBD	100%	150,000,000	165,000,000	Dinas Kesehatan	3
1	2	1.02.01	22	27	Peningkatan pengindraan mata dan telinga						persentase pelayanan pengindraan mata dan telinga	95%	meningkatnya pelayanan kesehatan mata dan pengindraan	100%	60,000,000	66,000,000	Dinas Kesehatan	3
1	2	1.02.01	22	28	Penanggulangan Krisis Kesehatan						persentase penanggulangan bencana dan krisis kesehatan oleh TRC	90%	meningkatnya pelayanan penanguulangan bencana dan krisis kesehatan	100%	120,000,000	132,000,000	Dinas Kesehatan	3
1	2	1.02.01	22	29	pelatihan petugas kesehatan dalam penanganan kasus penyakit kusta						persentase petugas pemegang prgram kusta yang terlatih	100%	meningkatnya pengetahuan pemegang program k2 kusta	100%	60,000,000	66,000,000	Dinas Kesehatan	3
1	2	1.02.01	22	30	pencegahan dan penanggulangan penyakit malaria						persentase penanganan kejadian akibat malaria persentase penanganan kejadian akibat malaria	100% 100%	meningkatnya penanggulangan penyakit malaria	100%	60,000,000	66,000,000	Dinas Kesehatan	3
1	2	1.02.01	22	31	pencegahan dan penanggulangan NAFZA						Persentase sekolah yang melakukan penanggulangan NAFZA	60%	meningkatnya penaggulangan NAFZA	100%	25,000,000	27,500,000	Dinas Kesehatan	3

RENCANA KERJA PEMERINTAH DAERAH (RKPD) TAHUN 2020

Kode					Urusan/Bidang Urusan Pemerintahan Daerah dan Program/Kegiatan	Prioritas Daerah	Sasaran Daerah	Lokasi	Indikator Kinerja 2020						Pagu Indikatif	Prakiraan Maju	Keterangan	
									Hasil Program		Keluaran Kegiatan		Hasil Kegiatan				SKPD 02-01-03	Jenis Keg 02-01-03
									Tolak Ukur	Target	Tolak Ukur	Target	Tolak Ukur	Target				
1	2	1.02.01	22	32	pencegahan dan penanggulangan penyakit hepatitis						persentase deteksi dini penderita Hepatitis	100%	meningkatkan penanggulangan penyakit Hepatitis	100%	40,000,000	44,000,000	Dinas Kesehatan	3
1	2	1.02.01	22	33	pencegahan dan penanggulangan penyakit rabies						persentase penanganan angka kejadian kasus gigitan Rabies (zoonosis)	100%	menurunnya kasus gigitan rabies	100%	60,000,000	66,000,000	Dinas Kesehatan	3
1	2	1.02.01	22	34	Pencegahan dan penanggulangan penyakit thypoid						persentase penderita thypoid yang ditangani	100%	meningkatnya penanganan penyakit tipoid sesuai standar	100%	30,000,000	33,000,000	Dinas Kesehatan	3
1	2	1.02.01	22	35	penegahan dan penanggulangan penyakit pnemonia						persentase balita pnemonia yang ditangani	100%	meningkatnya penanganan pnemonia	100%	20,000,000	22,000,000	Dinas Kesehatan	3
1	2	1.02.01	25		Program pengadaan peningkatan dan perbaikan sarana dan prasarana puskesmas/ puskesmas pembantu dan jaringannya	Meningkatkan Kualitas SDM yang Berdaya Saing, Penguasaan Teknologi, Bermoral dan Beriman dan Bertaqwa (M2)	Terwujudnya pemerataan akses dan kualitas layanan kesehatan masyarakat		Jumlah sarana dan prasarana yang dibangun/diperbaiki	11 Paket					29,463,030,832	32,409,333,915		
1	2	1.02.01	25	1	Pembangunan Puskesmas						jumlah puskesmas yang di bangun	2 unit	Terlaksananya pembangunan puskesmas	2 Unit	4,015,120,000	4,416,632,000	Dinas Kesehatan	3
1	2	1.02.01	25	25	Pembangunan Rumah Dokter dan Paramedis						jumlah rumah dokter dan paramedis yang dibangun	2 unit	Terlaksananya pembangunan rumah dokter dan paramedis	2 Unit	12,807,701,062	14,088,471,168.20	Dinas Kesehatan	3
1	2	1.02.01	25	26	Rehab Sedang/Berat Rumah Dokter/Paramedis						jumlah rumah dokter dan paramedis yg di rehab	2 unit	Terlaksananya rehab rumah dokter dan paramedis	2 Unit	500,000,000	550,000,000	Dinas Kesehatan	3
1	2	1.02.01	25	28	rehabilitasi puskesmas						jumlah puskesmas yang di rehab	2 unit	Terlaksananya rehab puskesmas	2 Unit	4,065,000,000	4,471,500,000	Dinas Kesehatan	3
1	2	1.02.01	25	29	Pembangunan Pustu/ Poskesdes						jumlah Pustu/poskesdes yanh dibangun	4 unit	Terlaksananya pembangunan Pustu/poskesdes	4 Unit	700,000,000	770,000,000	Dinas Kesehatan	3
1	2	1.02.01	25	31	pengadan sarana dan prasarana kesehatan						tersedianya sarana dan prasarana kesehatan	1 paket	tersedianya sarana dan prasarana kesehatan	1 Paket	5,184,288,810	5,702,717,691	Dinas Kesehatan	3
1	2	1.02.01	25	33	Rehabilitasi Sedang/ Berat						jumlah pustu/poskesdes yang	3 unit	Terlaksananya rehabilitasi	3 Unit	670,000,000	737,000,000	Dinas Kesehatan	3
1	2	1.02.01	25	35	Pembangunan/Penataan Tempat Pelayanan Kesehatan						jumlah talud/pagar tempat pelayanan kesehatan	4 paket	Terlaksananya pembangunan talud/pagar tempat pelayanan kesehatan	4 paket	724,606,000	797,066,600	Dinas Kesehatan	3
1	2	1.02.01	25	36	Pengadaan Sarana dan Prasarana Penunjang Program JKN (JKN Kapitasi)						Jumlah Sarana dan Prasarana Penunjang Program JKN (JKN Kapitasi)	1 Paket	Tersedianya Sarana dan Prasarana Penunjang Program JKN (JKN Kapitasi)	1 Paket	796,314,960	875,946,456	Dinas Kesehatan	3
1	2	1.02.01	28		Program Kemitraan Peningkatan Pelayanan Kesehatan	Meningkatkan Kualitas SDM yang Berdaya Saing, Penguasaan Teknologi, Bermoral dan Beriman dan Bertaqwa (M2)	Terwujudnya pemerataan akses dan kualitas layanan kesehatan masyarakat		Cakupan pelayanan kesehatan JKN	14 PKM					32,895,770,040	36,185,347,044		
1	2	1.02.01	28	9	Pelayanan Kesehatan Gratis (JAMKESDA)						Presentase Pelayanan Kesehatan Dasar Masyarakat Miskin	100%	Terlaksananya Pelayanan Kesehatan Dasar Masyarakat Miskin	100%	19,000,000,000	20,900,000,000	Dinas Kesehatan	3
1	2	1.02.01	28	11	Pemanfaatan Dana Kapitasi JKN pada Puskesmas						Presentase Cakupan Jaminan Kesehatan (JKN)	100%	Meningkatnya Cakupan Jaminan Kesehatan (JKN)	100%	11,095,770,040	12,205,347,044	Dinas Kesehatan	3
1	2	1.02.01	28	12	Kemitraan Pelayanan Kesehatan						Cakupan Pelayanan Gawat Darurat	14 PKM	meningkatnya kemitraan	100%	2,800,000,000	3,080,000,000	Dinas Kesehatan	3

RENCANA KERJA PEMERINTAH DAERAH (RKPD) TAHUN 2020

Kode				Urusan/Bidang Urusan Pemerintahan Daerah dan Program/Kegiatan	Prioritas Daerah	Sasaran Daerah	Lokasi	Indikator Kinerja 2020						Pagu Indikatif	Prakiraan Maju	Keterangan		
								Hasil Program		Keluaran Kegiatan		Hasil Kegiatan				SKPD	Jenis Keg	
								Tolak Ukur	Target	Tolak Ukur	Target	Tolak Ukur	Target					
1	2	1.02.01	33		Program Pengembangan Data dan Informasi	Meningkatkan Kualitas SDM yang Berdaya Saing, Penguasaan Teknologi, Bermoral dan Beriman dan Bertaqwa (M2)	Terwujudnya pemerataan akses dan kualitas layanan kesehatan masyarakat		persentase puskesmas yang menerapkan SIKDA	70%				435,000,000	478,500,000			
1	2	1.02.01	33	1	Penyusunan profil kesehatan, pemutakhiran data dan laporan tahunan kesehatan						Presentase PKM yang membuat Profil Kesehatan dan laporan Tahunan Kesehatan	100%	Terselenggaranya penyusunan Profil Kesehatan dan laporan Tahunan PKM	100%	80,000,000	88,000,000	Dinas Kesehatan	3
1	2	1.02.01	33	2	pelatihan pengolahan dan analisa data kesehatan						jumlah peserta pelatihan analisa Data Kesehatan	20 Peserta	Terlaksananya pelatihan analisa data kesehatan	20 Peserta	35,000,000	38,500,000	Dinas Kesehatan	3
1	2	1.02.01	33	3	Monitoring dan evaluasi program/kegiatan						Jumlah Pelaksanaan Pertemuan Monev Program /Kegiatan	1 Kali	Terlaksananya pertemuan Monev Program /Kegiatan	1 Kali	57,000,000	62,700,000	Dinas Kesehatan	3
1	2	1.02.01	33	4	pengembangan sistem informasi Kesehatan (SIK)						Jumlah PKM yang menerapkan SIKDA Generic	4 PKM	Terlaksananya SIKDA Generic PKM	4 PKM	205,000,000	225,500,000	Dinas Kesehatan	3
1	2	1.02.01	33	5	Koordinasi dan konsolidasi perencanaan program/kegiatan						Jumlah Dokumen Usulan Rencana Kegiatan Dokumen	1 Dokumen	Tersedianya Dokumen Usulan Rencana Kegiatan	1 Dokumen	58,000,000	63,800,000	Dinas Kesehatan	3
1	2	1.02.01	34		Program Pelayanan Kesehatan Pada Usia Pendidikan Dasar Hingga Usia Produktif	Meningkatkan Kualitas SDM yang Berdaya Saing, Penguasaan Teknologi, Bermoral dan Beriman dan Bertaqwa (M2)	Terwujudnya pemerataan akses dan kualitas layanan kesehatan masyarakat		Persentase pelayanan kesehatan pada usia pendidikan dasar hingga usia produktif	100%					85,000,000	93,500,000		
1	2	1.02.01	34	1	Penjaringan kesehatan anak sekolah						persentase penjaringan kelainan refraksi anak SD	92%	menigkatnya penjaringan kelainan reraksi anak SD	100%	40,000,000	44,000,000	Dinas Kesehatan	3
1	2	1.02.01	34	2	Pelayanan kesehatan usia produktif						Persentase warga negara usia produktif yang mendapatkan layanan kesehatan	100%	meningkatnya pelayanan masyarakat usia produktif	100%	45,000,000	49,500,000	Dinas Kesehatan	3
1	2	1.02.01	35		Program Pelayanan Kesehatan Usia Lanjut Penderita Hipertensi Diabetes Melitus Gangguan Jiwa Berat dan Terduga Tuberkulosis	Meningkatkan Kualitas SDM yang Berdaya Saing, Penguasaan Teknologi, Bermoral dan Beriman dan Bertaqwa (M2)	Terwujudnya pemerataan akses dan kualitas layanan kesehatan masyarakat		Persentase pelayanan kesehatan usia lanjut, penderita hipertensi,diabetes melitus,gangguan jiwa berat dan terduga tuberkulosis	100%					370,000,000	407,000,000		
1	2	1.02.01	35	1	Peningkatan pelayanan kesehatan lansia						Persentase pelaksanaan Pelayanan kesehatan lansia	100%	Terlaksananya Pelayananan kesehatan lansia	100%	30,000,000	33,000,000	Dinas Kesehatan	3
1	2	1.02.01	35	2	Sosialisasi pelayanan kesehatan bagi lansia						Jumlah kecamatan yang melakukan sosialisasi pelayanan kesehatan bagi lansia	1 Kecamatan	Terlaksananya sosialisasi pelayanan kesehatan bagi lansia	1 Kecamatan	30,000,000	33,000,000	Dinas Kesehatan	3
1	2	1.02.01	35	3	Pembinaan posyandu lansia						Persentase posyandu lansia yang dibina	13 Puskesmas	Terlaksananya Pembinaan posyandu lansia	13 Puskesmas	55,000,000	60,500,000	Dinas Kesehatan	3
1	2	1.02.01	35	4	Pencegahan dan penanggulangan penyakit hipertensi						Persentase arga negara penderita hipertensi yang mendapatkan layanan kesehatan	100%	Terlaksananya pelayanan kesehatan warga negara penderita hipertensi	100%	50,000,000	55,000,000	Dinas Kesehatan	3
1	2	1.02.01	35	5	Penanggulangan Penyakit DM dan Obesitas						Persentase warga negara penderita diabetes melitus yang mendapatkan layanan kesehatan serta persentase obesitas pada penduduk umur >18 tahun	100%	Terlaksananya pelayanan kesehatan warga negara penderita diabetes melitus serta obesitas pada penduduk umur >18 tahun	100%	45,000,000	49,500,000	Dinas Kesehatan	3

RENCANA KERJA PEMERINTAH DAERAH (RKPD) TAHUN 2020

Kode					Urusan/Bidang Urusan Pemerintahan Daerah dan Program/Kegiatan	Prioritas Daerah	Sasaran Daerah	Lokasi	Indikator Kinerja 2020						Pagu Indikatif	Prakiraan Maju	Keterangan	
									Hasil Program		Keluaran Kegiatan		Hasil Kegiatan				SKPD	Jenis Keg
									Tolak Ukur	Target	Tolak Ukur	Target	Tolak Ukur	Target				
1	2	1.02.01	35	6	Peningkatan pelayanan kesehatan jiwa komunitas						Persentase penderita gangguan jiwa yang dilayani sesuai standar	100%	Terlaksananya pelayanan kesehatan penderita gangguan jiwa sesuai standar	100%	40,000,000	44,000,000	Dinas Kesehatan	3
1	2	1.02.01	35	7	Penemuan dan pengobatan penderita TB						Persentase warga negara terduga tuberkulosis yang mendapatkan layanan kesehatan	100%	Terlaksananya pelayanan kesehatan warga negara terduga tuberkulosis sesuai standar	100%	120,000,000	132,000,000	Dinas Kesehatan	3
1	2	1.02.01	36		Program pengadaan peningkatan sarana dan prasarana rumah sakit tempat pelayanan kesehatan	Meningkatkan Kualitas SDM yang Berdaya Saing, Penguasaan Teknologi, Bermoral dan Beriman dan Bertaqwa (M2)	Terwujudnya pemerataan akses dan kualitas layanan kesehatan masyarakat			Persentase ketersediaan sarana dan prasarana RS sesuai standar yang dipersyaratkan	100%				5,839,360,000	6,423,296,000		
1	2	1.02.01	36	1	Pembangunan rumah sakit						Jumlah Rumah Sakit yang dibangun	1 Unit	Terlaksananya pembangunan Rumah Sakit	1 Unit	4,800,000,000	5,280,000,000	Dinas Kesehatan	3
1	2	1.02.01	36	20	Pembangunan / Rehab Labkesda						terbangunnya laboratorium kesehatan daerah	100%			1,039,360,000	1,143,296,000	Dinas Kesehatan	1
1	2	1.02.01	38		Program Pelayanan Kesehatan Orang dengan Risiko Terinfeksi Virus yang Melemahkan Daya Tahan Tubuh Manusia	Meningkatkan Kualitas SDM yang Berdaya Saing, Penguasaan Teknologi, Bermoral dan Beriman dan Bertaqwa (M2)	Terwujudnya pemerataan akses dan kualitas layanan kesehatan masyarakat			Persentase pelayanan kesehatan orang dengan risiko terinfeksi virus yang melemahkan daya tahan tubuh manusia	100%				100,000,000	110,000,000		
1	2	1.02.01	38	1	Zero survey IMS dan HIV/AIDS						Jumlah penderita suspek HIV/AIDS/Prevalensi HIV/AIDS (persen)dari otal populasi	100%	menurunnya suspek HIV/AIDS	100%	50,000,000	55,000,000	Dinas Kesehatan	3
1	2	1.02.01	38	2	Edukasi perilaku berisiko IMS dan HIV/AIDS						Frekuensi Edukasi perilaku berisiko IMS dan HIV/AIDS	12 kali	Terlaksananya Edukasi perilaku berisiko IMS dan HIV/AIDS	12 Kali	50,000,000	55,000,000	Dinas Kesehatan	3
1	2	1.02.01	40		Program Pelayanan Kesehatan Ibu Hamil dan Ibu Bersalin, Bayi Baru Lahir dan Balita	Meningkatkan Kualitas SDM yang Berdaya Saing, Penguasaan Teknologi, Bermoral dan Beriman dan Bertaqwa (M2)	Terwujudnya pemerataan akses dan kualitas layanan kesehatan masyarakat			Persentase Pelayanan kesehatan ibu hamil dan ibu bersalin bayi baru lahir dan balita	100%				3,124,000,000	3,436,400,000		
1	2	1.02.01	40	1	Orientasi surveilans kematian ibu dan AMP						Persentase pengetahuan petugas kesehatan tentang orientasi AMP	91%	meningkatnya pengetahuan pemegang program tentang orientasi AMP	100%	68,000,000	74,800,000	Dinas Kesehatan	3
1	2	1.02.01	40	3	Pelayanan antenatal care (ANC)						Persentase cakupan kunjungan ibu hamil K4	100%	Meningkatnya cakupan kunjungan ibu hamil K4	100%	45,000,000	49,500,000	Dinas Kesehatan	3
1	2	1.02.01	40	4	Sosialisasi penanggulangan kematian ibu melahirkan						Persentase angka kematian ibu per 100.000 kelahiran hidup	100%	Tersosialisasinya penanggulangan keselamatan ibu melahirkan	100%	83,000,000	91,300,000	Dinas Kesehatan	3
1	2	1.02.01	40	5	Sosialisasi Kesehatan reproduksi remaja						Persentase sosialisasi kesehatan reproduksi remaja di sekolah	100%	Terlaksananya sosialisasi kesehatan reproduksi remaja di sekolah	100%	60,000,000	66,000,000	Dinas Kesehatan	3

RENCANA KERJA PEMERINTAH DAERAH (RKPD) TAHUN 2020

Kode					Urusan/Bidang Urusan Pemerintahan Daerah dan Program/Kegiatan	Prioritas Daerah	Sasaran Daerah	Lokasi	Indikator Kinerja 2020						Pagu Indikatif	Prakiraan Maju	Keterangan	
									Hasil Program		Keluaran Kegiatan		Hasil Kegiatan				SKPD	Jenis Keg
									Tolak Ukur	Target	Tolak Ukur	Target	Tolak Ukur	Target				
1	2	1.02.01	40	6	Pemantauan dan pengawasan ibu hamil dan bayi resti						Persentase bumil dan bayi resti	100%	Terlaksananya Pemantauan dan pengawasan ibu hamil dan bayi resti	100%	78,000,000	85,800,000	Dinas Kesehatan	3
1	2	1.02.01	40	7	Penanggulungan Komplikasi Bayi Resti						Persentase bayi baru lahir yang ditangani mendapatkan layanan kesehatan	100%	Terlaksananya penanganan dan pelayanan kesehatan bayi baru lahir	100%	80,000,000	88,000,000	Dinas Kesehatan	3
1	2	1.02.01	40	8	Peningkatan Pelayanan persalinan melalui JAMPERSAL (DAK)						Jumlah PKM yang menyediakan operasional rumah tunggu kelahiran	14 PKM	Tersedianya operasional rumah tunggu kelahiran PKM	14 PKM	2,612,000,000	2,873,200,000	Dinas Kesehatan	3
1	2	1.02.01	40	9	Pelayanan kesehatan ibu dan anak						Jumlah PKM yang melakukan pelayanan KIA	14 PKM	Terlaksananya Pelayanan KIA di PKM	14 PKM	98,000,000	107,800,000	Dinas Kesehatan	3
					JUMLAH										116,280,404,809	127,766,140,490		

RENCANA KERJA PEMERINTAH DAERAH (RKPD) TAHUN 2020

Kode				Urusan/Bidang Urusan Pemerintahan Daerah dan Program/Kegiatan	Prioritas Daerah	Sasaran Daerah	Lokasi	Indikator Kinerja 2020						Pagu Indikatif	Prakiraan Maju	Keterangan	
								Hasil Program		Keluaran Kegiatan		Hasil Kegiatan				SKPD	Jenis Keg
								Tolak Ukur	Target	Tolak Ukur	Target	Tolak Ukur	Target				
1				URUSAN WAJIB													
1	2			Kesehatan													
1	2	1.02.02		RSUD Massenrempulu													
1	2	1.02.02	10	Program Penyelenggaraan Administrasi Perkantoran Sarana dan Prasarana dan Pembinaan SDM Aparat Perangkat Daerah	Meningkatkan Kualitas SDM yang Berdaya Saing, Penguasaan Teknologi, Bermoral dan Beriman dan Bertaqwa (M2)	Terwujudnya pemerataan akses dan kualitas layanan kesehatan masyarakat						10,519,031,000	11,570,934,100				
1	2	1.02.02	10	4	Diklat Tehnis Tugas dan Fungsi Bagi PNS		Kab.ENREKANG			Jumlah aparatur yang mengikuti diklat teknis sesuai tupoksi	187 Orang	Meningkatnya kompetensi dan wawasan aparatur di Rumah Sakit	100%	100,000,000	110,000,000	RSUD Massenrempulu	1
1	2	1.02.02	10	6	Koordinasi, Konsolidasi Dalam Daerah dan Peninjauan Lapangan		Kab.ENREKANG			Frekuensi koordinasi, konsolidasi dan paninjauan lapangan yang dilaksanakan	20 OK	Tercapainya koordinasi, konsolidasi dan peninjauan lapangan yang dilaksanakan	100%	20,200,000	22,220,000	RSUD Massenrempulu	1
1	2	1.02.02	10	8	Pelaksanaan Pelelangan / Pengadaan Barang dan Jasa		Kab.ENREKANG			Terlaksananya proses pelelangan / pengadaan barang dan jasa	1 Dokumen	Lancarnya pelaksanaan pelelangan	100%	3,000,000	3,300,000	RSUD Massenrempulu	1
1	2	1.02.02	10	15	Pemeliharaan Rutin / Berkala Kendaraan Dinas / Operasional		Kab.ENREKANG			Jumlah kendaraan dinas operasional yang diperbaiki	16 Unit	Berfungsinya kendaraan dinas operasional kantor	100%	136,000,000	149,600,000	RSUD Massenrempulu	1
1	2	1.02.02	10	17	Pemeliharaan Rutin / Berkala Peralatan Gedung Kantor		Kab.ENREKANG			Jumlah peralatan gedung kantor yang dipelihara	6 jenis	Berfungsinya peralatan gedung kantor	100%	310,000,000	341,000,000	RSUD Massenrempulu	1
1	2	1.02.02	10	24	Pengadaan Kendaraan Dinas / Operasional		Kab.ENREKANG			Jumlah kendaraan dinas operasional yang diadakan	1 unit	Tersedianya kendaraan dinas operasional	100%	360,000,000	396,000,000	RSUD Massenrempulu	1
1	2	1.02.02	10	25	Pengadaan Mobiler		Kab.ENREKANG			Jumlah mobiler kantor yang diadakan	4 Item	Terpenuhinya mobiler kantor	100%	161,000,000	177,100,000	RSUD Massenrempulu	1
1	2	1.02.02	10	33	Pengadaan Peralatan Gedung Kantor		Kab.ENREKANG			Jumlah peralatan gedung kantor yang tersedia	10 item	Tersedianya peralatan gedung kantor	100%	1,000,000,000	1,100,000,000	RSUD Massenrempulu	1
1	2	1.02.02	10	36	Pengadaan Perlengkapan Kantor		Kab.ENREKANG			Jumlah perlengkapan geduang kantor yang diadakan	11 item	Terpenuhinya perlengkapan gedung kantor di rumah sakit	100%	100,000,000	110,000,000	RSUD Massenrempulu	1
1	2	1.02.02	10	39	Pengelolaan Administrasi Keuangan dan Perkantoran		Kab.ENREKANG			Persentase pengelolaan administrasi keuangan dan perkantoran terpenuhi	100%	Lancarnya aktivitas operasional administrasi keuangan dan pelayanan di Rumah Sakit	100%	5,764,751,000	6,341,226,100	RSUD Massenrempulu	1
1	2	1.02.02	10	42	Penyedia Jasa Kebersihan Kantor		Kab.ENREKANG			Persentase pengelolaan jasa kebersihan kantor Rumah Sakit	1 Kegiatan	Meningkatnya kepuasan pengunjung dan pasien terhadap kebersihan kantor	100%	1,100,000,000	1,210,000,000	RSUD Massenrempulu	1
1	2	1.02.02	10	43	Penyediaan Bahan Bacaan dan Peraturan Perundang-Undangan		Kab.ENREKANG			Jumlah bahan bacaan dan peraturan perundang-undangan yang tersedia	6 eksampler	Terpenuhinya kebutuhan bahan bacaan dan peraturan perundang-undangan	100%	19,080,000	20,988,000	RSUD Massenrempulu	1
1	2	1.02.02	10	46	Penyediaan Jasa Komunikasi, Sumber Daya Air dan Listrik		Kab.ENREKANG			Jumlah air, listrik, telpon dan TV kabel yang dibavarkan	12 kali	Lancarnya aktivitas kantor	100%	1,100,000,000	1,210,000,000	RSUD Massenrempulu	1
1	2	1.02.02	10	49	Penyediaan Komponen Instalasi Listrik / Penerangan Bangunan Kantor		Kab.ENREKANG			Jumlah komponen instalasi listrik/penerangan bangunan kantor yang diadakan	39 Jenis	Terpenuhinya kebutuhan instalsi listrik/penerangan kantor	100%	80,000,000	88,000,000	RSUD Massenrempulu	1
1	2	1.02.02	10	50	Penyediaan Pakaian Dinas		Kab.ENREKANG			Jumlah pakaian dinas yang tersedia	13	Tersedianya seragam kantor di rumah sakit	100%	15,000,000	16,500,000	RSUD Massenrempulu	1
1	2	1.02.02	10	52	Penyediaan Peralatan Kebersihan dan Perlengkapan Dapur Kantor		Kab.ENREKANG			Jumlah peralatan kebersihan dan perlengkapan dapur kantor	25 Jenis	Terpenuhinya kebutuhan perlatan kebersihan dan perlengkapan dapur kantor	100%	100,000,000	110,000,000	RSUD Massenrempulu	1
1	2	1.02.02	10	58	Rapat-Rapat Koordinasi dan Konsultasi Ke Luar Daerah		Kab.ENREKANG			Frekuensi koordinasi dan konsolidasi keluar daerah yang	45 Orang	Lancarnya pelaksanaan tugas pokok dan fungsi aparatur rumah	100%	150,000,000	165,000,000	RSUD Massenrempulu	1

RENCANA KERJA PEMERINTAH DAERAH (RKPD) TAHUN 2020

Kode					Urusan/Bidang Urusan Pemerintahan Daerah dan Program/Kegiatan	Prioritas Daerah	Sasaran Daerah	Lokasi	Indikator Kinerja 2020						Pagu Indikatif	Prakiraan Maju	Keterangan	
									Hasil Program		Keluaran Kegiatan		Hasil Kegiatan				SKPD	Jenis Keg
									Tolak Ukur	Target	Tolak Ukur	Target	Tolak Ukur	Target				
1	2	1.02.02	11		Program Penyusunan Perencanaan dan Pelaporan Keuangan dan Kinerja Perangkat Daerah	Meningkatkan Kualitas SDM yang Berdaya Saing, Penguasaan Teknologi, Bermoral dan Beriman dan Bertaqwa (M2)	Terwujudnya pemerataan akses dan kualitas layanan kesehatan masyarakat							50,500,000	55,550,000			
1	2	1.02.02	11	5	Pengelolaan dan Penatausahaan Aset			Kab.ENREKANG			Jumlah asset yang dikelola	1 Dokumen	Terkelolanya asset di rumah sakit	1 Dokumen	4,000,000	4,400,000	RSUD Massenrempulu	1
1	2	1.02.02	11	11	Penyusunan DPA OPD			Kab.ENREKANG			Jumlah dokumen DPA dan DPPA yang disusun	2 Dokumen	Tersedianya pedoman pelaksanaan program dan kegiatan	2 Dokumen	3,000,000	3,300,000	RSUD Massenrempulu	1
1	2	1.02.02	11	16	Penyusunan Laporan Capaian Kinerja dan Ikhtisar Realisasi Kinerja OPD			Kab.ENREKANG			Jumlah laporan kinerja dan ikhtisar realisasi kinerja rumah sakit Massenrempulu	1 Dokumen	Tersusunnya laporan kinerja dan ikhtisar realisasi kinerja rumah sakit Massenrempulu	100%	3,000,000	3,300,000	RSUD Massenrempulu	1
1	2	1.02.02	11	19	Penyusunan Laporan Keuangan Akhir Tahun			Kab.ENREKANG			Jumlah laporan keuangan akhir tahun yang tersusun	1 Dokumen	Tersusunnya laporan keuangan akhir tahun	100%	2,500,000	2,750,000	RSUD Massenrempulu	1
1	2	1.02.02	11	20	Penyusunan Laporan Keuangan Bulanan,Triwulan, dan Semesteran			Kab.ENREKANG			Jumlah laporan keuangan bulanan, triwulan dan semesteran	12 laporan	Tersusunnya laporan keuangan yang dipersyaratkan	100%	3,000,000	3,300,000	RSUD Massenrempulu	1
1	2	1.02.02	11	23	Penyusunan Laporan Penyelenggaraan Pemerintah Daerah (LPPD)			Kab.ENREKANG			Jumlah dokumen LPPD yang disusun	1 dokumen	Tersusunnya laporan pertanggungjawaban daerah	100%	4,000,000	4,400,000	RSUD Massenrempulu	1
1	2	1.02.02	11	30	Penyusunan Rencana Kerja OPD			Kab.ENREKANG			Jumlah dokumen rencana kerja yang disusun	1 dokumen	Tersusunnya pedoman pelaksanaan program dan kegiatan tahunan Rumah Sakit	1 Dokumen	3,000,000	3,300,000	RSUD Massenrempulu	1
1	2	1.02.02	11	31	Penyusunan Renstra OPD			Kab.ENREKANG			Jumlah dokumen Renstra yang disusun	1 Dokumen	Tersedianya pedoman penyusunan program dan kegiatan lima tahunan rumah sakit Massenrempulu	1 Dokumen	25,000,000	27,500,000	RSUD Massenrempulu	1
1	2	1.02.02	11	32	Penyusunan RKA OPD			Kab.ENREKANG			Jumlah dokumen RKA dan RKAP yang disusun	2 Dokumen	Tersusunnya dokumen pedoman penyusunan DPA rumah sakit	2 Dokumen	3,000,000	3,300,000	RSUD Massenrempulu	1
1	2	1.02.02	15		Program Obat dan Perbekalan Kesehatan				Jumlah Pemenuhan kebutuhan obat dan perbekalan kesehatan di RS	500 Jenis				476,213,000	523,834,300			
1	2	1.02.02	15	1	Pengadaan Obat dan Perbekalan Kesehatan			Kab.ENREKANG			Jumlah obat-obatan dan perbekalan kesehatan yang disediakan di rumah sakit	500	Terpenuhinya kebutuhan obat bagi pasien di rumah sakit	95	400,000,000	440,000,000	RSUD Massenrempulu	1
1	2	1.02.02	15	7	Penyediaan Perbekalan Kesehatan Pencegahan dan Penanggulangan Infeksi RS			Kab.ENREKANG			Jumlah APD, bahan pencegahan dan pengendalian infeksi yang disediakan	6 Jenis	Menurunnya angka infeksi nosokomial bagi pasien dan petugas di Rumah Sakit	90%	76,213,000	83,834,300	RSUD Massenrempulu	1
1	2	1.02.02	23		Program Standarisasi Pelayanan Kesehatan									282,000,000	310,200,000			
1	2	1.02.02	23	1	Penyusunan Standar Pelayanan Kesehatan			Kab.ENREKANG			Jumlah standar pelayanan kesehatan yang disusun	1 Dokumen	Adanya pedoman standar pelayanan kesehatan di Rumah Sakit	100%	50,000,000	55,000,000	RSUD Massenrempulu	1
1	2	1.02.02	23	3	Pembangunan dan Pemutakhiran Data Dasar Standar Pelayanan Kesehatan			Kab.ENREKANG			Jumlah pemutakhiran data dasar standar pelayanan kesehatan yang disusun	2 Dokumen	Terpenuhinya kebutuhan data yang akurat di Rumah Sakit	100%	3,000,000	3,300,000	RSUD Massenrempulu	1

RENCANA KERJA PEMERINTAH DAERAH (RKPD) TAHUN 2020

Kode					Urusan/Bidang Urusan Pemerintahan Daerah dan Program/Kegiatan	Prioritas Daerah	Sasaran Daerah	Lokasi	Indikator Kinerja 2020						Pagu Indikatif	Prakiraan Maju	Keterangan	
									Hasil Program		Keluaran Kegiatan		Hasil Kegiatan				SKPD	Jenis Keg
									Tolak Ukur	Target	Tolak Ukur	Target	Tolak Ukur	Target				
1	2	1.02.02	23	5	Penyusunan standar analisis belanja pelayanan kesehatan			Kab.ENREKANG			Jumlah standar analisis pelayanan kesehatan yang tersedia	1 Dokumen	Terbitnya dokumen analisis standar pelayanan kesehatan yang sesuai syarat kesehatan	100%	5,000,000	5,500,000	RSUD Massenrempulu	1
1	2	1.02.02	23	9	Peningkatan Status RSUD Menjadi BLUD			Kab.ENREKANG			Terlaksananya pembimbingan pelaksanaan BLUD RS	1 Dokumen	RSUD Massenrempulu menjadi BLUD	90%	110,000,000	121,000,000	RSUD Massenrempulu	1
1	2	1.02.02	23	10	Akreditasi Pelayanan Rumah Sakit			Kab.ENREKANG			Terakreditasinya Rumah Sakit	1 dokumen	Pelayanan di Rumah Sakit sesuai akreditasi	100%	114,000,000	125,400,000	RSUD Massenrempulu	1
1	2	1.02.02	28		Program Kemitraan Peningkatan Pelayanan Kesehatan				Persentase tingkat kecukupan anggaran pelayanan pasien umum, JKN, Rujukan, Kurang mampu dan pasien korban kekerasan	100%				26,130,369,450	28,743,406,395			
1	2	1.02.02	28	12	Kemitraan Pelayanan Kesehatan Bagi Pasien Peserta Jaminan Kesehatan Nasional (JKN)			Kab.ENREKANG			Terlaksananya pelayanan kesehatan bagi Pasien peserta JKN di Rumah Sakit	25000 Orang	Terlayannya pasien peserta JKN di Rumah Sakit	100%	23,305,369,450	25,635,906,395	RSUD Massenrempulu	1
1	2	1.02.02	28	13	Kemitraan Pelayanan Kesehatan Bagi Pasien Umum Rumah Sakit			Kab.ENREKANG			Jumlah pasien umum yang terlayani di Rumah Sakit	750 orang	Terlayannya semua pasien umum yang berobat di Rumah Sakit	100%	1,360,000,000	1,496,000,000	RSUD Massenrempulu	1
1	2	1.02.02	28	14	Pelayanan Kesehatan Kurang Mampu / SKTM			Kab.ENREKANG			Jumlah pasien kurang mampu / SKTM yang terlayani di Rumah Sakit	30 orang	Terlayannya pasien kurang mampu / SKTM yang berobat di Rumah Sakit	100%	900,000,000	990,000,000	RSUD Massenrempulu	1
1	2	1.02.02	28	16	kemitraan pengolahan limbah rumah sakit			Kab.ENREKANG			Jumlah limbah yang dikelola	100 kilo	Terkelolanya limbah rumah sakit sesuai syarat teknis	90%	500,000,000	550,000,000	RSUD Massenrempulu	1
1	2	1.02.02	28	17	Pelayanan kesehatan pasien korban kekerasan pada ibu dan anak			Kab.ENREKANG			Jumlah ibu dan anak yang mengalami kekerasan	49 Orang	Terlayannya pasien ibu dan anak yang mengalami kekerasan	100%	65,000,000	71,500,000	RSUD Massenrempulu	1
1	2	1.02.02	36		Program pengadaan peningkatan sarana dan prasarana rumah sakit tempat pelayanan kesehatan	Meningkatkan Ketersediaan dan Kualitas Infrastruktur Pelayanan Publik (M1)								13,332,332,676	14,665,565,944			
1	2	1.02.02	36	5	Pengadaan alat-alat Kesehatan rumah sakit (DAK DAU)			Kab.ENREKANG			Jumlah alat-alat kesehatan yang diadakan (DAK DAU)	5 Jenis	Bertambahnya alat kesehatan sesuai syarat kesehatan	90%	8,492,332,676	9,341,565,943.60	RSUD Massenrempulu	1
1	2	1.02.02	36	6	Pengadaan ambulance/mobil jenazah			Kab.ENREKANG			Jumlah ambulance/mobil jenazah yang diadakan	2 unit	Terperuhinya ambulance/mobil jenazah di Rumah Sakit	90%	700,000,000	770,000,000	RSUD Massenrempulu	1
1	2	1.02.02	36	7	Pengadaan perlengkapan rumah tangga rumah sakit (dapur,ruang pasien,laundry,ruang tunggu dan lain-lain)			Kab.ENREKANG			Jumlah perlengkapan rumah tangga rumah sakit yang diadakan	5 Item	Berfungsinya perfungsiya perlengkapan rumah tangga rumah sakit sesuai syarat teknis	90%	400,000,000	440,000,000	RSUD Massenrempulu	1
1	2	1.02.02	36	8	Pengadaan bahan-bahan logistik RS			Kab.ENREKANG			Jumlah bahan logistik yang diadakan	50 jenis	Terperuhinya kebutuhan bahan makanan bagi pasien di Rumah Sakit	90%	100,000,000	110,000,000	RSUD Massenrempulu	1
1	2	1.02.02	36	9	Pengembangan rumah sakit			Kab.ENREKANG			Persentase pengembangan Rumah sakit	90%	Bertambahnya ruangan perawatan di Rumah Sakit	90%	2,000,000,000	2,200,000,000	RSUD Massenrempulu	1
1	2	1.02.02	36	10	Pengadaan kelengkapan fisik RSUD			Kab.ENREKANG			Persentase kelengkapan fisik di Rumah Sakit	90%	Terperuhinya sarana dan prasarana penunjang pelayanan di Rumah Sakit	90%	400,000,000	440,000,000	RSUD Massenrempulu	1

RENCANA KERJA PEMERINTAH DAERAH (RKPD) TAHUN 2020

Kode					Urusan/Bidang Urusan Pemerintahan Daerah dan Program/Kegiatan	Prioritas Daerah	Sasaran Daerah	Lokasi	Indikator Kinerja 2020						Pagu Indikatif	Prakiraan Maju	Keterangan	
									Hasil Program		Keluaran Kegiatan		Hasil Kegiatan				SKPD	Jenis Keg
									Tolak Ukur	Target	Tolak Ukur	Target	Tolak Ukur	Target				
1	2	1.02.02	36	11	Pengadaan Reagens/Bahan Habis Pakai			Kab.ENREKANG			Jumlah jenis reagens yang tersedia setiap tahun	4 Jenis	Terpenuhinya reagens untuk keperluan Radiologi, laboratorium, UTDRS dan poliklinik	90%	500,000,000	550,000,000	RSUD Massenrempulu	1
1	2	1.02.02	36	12	Pengelolaan dan peningkatan pelayanan UTDRS			Kab.ENREKANG			Jumlah donor yang direkrut	150 Orang	Tersedianya darah di UTD	90%	100,000,000	110,000,000	RSUD Massenrempulu	1
1	2	1.02.02	36	13	Penyediaan bahan bakar operasional RS			Kab.ENREKANG			Jumlah bahan bakar yang tersedia	500 liter	Terpenuhinya kebutuhan BBM untuk keperluan genset dan operasional Rumah Sakit	90%	100,000,000	110,000,000	RSUD Massenrempulu	1
1	2	1.02.02	36	14	Pengembangan SIM RS			Kab.ENREKANG			Persentase pengembangan SIM RS	90%	Lancarnya pelayanan di Rumah Sakit	90%	50,000,000	55,000,000	RSUD Massenrempulu	1
1	2	1.02.02	36	17	Pengembangan Media Promosi Kesehatan RS			Kab.ENREKANG			Jumlah media promosi yang diadakan	9 media	Terlaksananya penerapan kawasan bebas rokok dan upaya promosi kesehatan di Rumah Sakit	100%	90,000,000	99,000,000	RSUD Massenrempulu	1
1	2	1.02.02	36	18	Pengembangan IPAL RS			Kab.ENREKANG			Persentase pengembangan IPAL Rumah Sakit	80%	Terkelolanya limbah Rumah Sakit sesuai standar kesehatan	90%	100,000,000	110,000,000	RSUD Massenrempulu	1
1	2	1.02.02	36	19	Rehabilitasi Bangunan RS			Kab.ENREKANG			Jumlah ruangan yang direhab	3 ruangan	Berfungsinya ruangan sesuai syarat teknis di Rumah Sakit	90%	300,000,000	330,000,000	RSUD Massenrempulu	1
1	2	1.02.02	37		Program Pemeliharaan Sarana dan Prasarana RS	Meningkatkan Kualitas SDM yang Berdaya Saing, Penguasaan Teknologi, Bermoral dan Beriman dan Bertaqwa (M2)									310,000,000	341,000,000		
1	2	1.02.02	37	1	Pemeliharaan rutin/berkala rumah sakit			Kab.ENREKANG			Jumlah pemeliharaan rutin/berkala Rumah Sakit yang dilaksanakan	5 Jenis	Berfungsinya ruangan perawatan sesuai syarat teknis	90%	100,000,000	110,000,000	RSUD Massenrempulu	1
1	2	1.02.02	37	2	Pemeliharaan rutin/berkala instalasi pengolahan limbah rumah sakit			Kab.ENREKANG			Jumlah jenis limbah yang dipelihara di Rumah Sakit	3 Jenis	Tertanganinya limbah Rumah Sakit	90%	50,000,000	55,000,000	RSUD Massenrempulu	1
1	2	1.02.02	37	3	Pemeliharaan rutin/berkala alat-alat kesehatan rumah sakit			Kab.ENREKANG			Jumlah alat-alat kesehatan yang dipelihara dan dikalibrasi	20 Jenis	Berfungsinya alat kesehatan sesuai syarat teknis	90%	160,000,000	176,000,000	RSUD Massenrempulu	1
JUMLAH															51,100,446,126	56,210,490,739		

RENCANA KERJA PEMERINTAH DAERAH (RKPD) TAHUN 2020

Kode				Urusan/Bidang Urusan Pemerintahan Daerah dan Program/Kegiatan	Prioritas Daerah	Sasaran Daerah	Lokasi	Indikator Kinerja 2020						Pagu Indikatif	Prakiraan Maju	Keterangan	
								Hasil Program		Keluaran Kegiatan		Hasil Kegiatan				SKPD	Jenis Keg
								Tolak Ukur	Target	Tolak Ukur	Target	Tolak Ukur	Target				
1				URUSAN WAJIB													
1	3			Pekerjaan Umum													
1	3	1.03.01		Dinas Pekerjaan Umum													
1	3	1.03.01	10	Program Penyelenggaraan Administrasi Perkantoran Sarana dan Prasarana dan Pembinaan SDM Aparat Perangkat Daerah	Meningkatkan Ketersediaan dan Kualitas Infrastruktur Pelayanan Publik (M1)	Terselenggaranya percepatan pembangunan infrasruktur Wilayah	Kab.ENREKANG	Cakupan penyelenggaraan administrasi perkantoran, Cakupan ketersediaan sarana dan prasarana perkantoran, Cakupan aparatur yang mendapatkan pelatihan kompetensi Bidang Pekerjaan Umum					4,107,361,106	6,642,648,166			
1	3	1.03.01	10	4	Diklat Tehnis Tugas dan Fungsi Basi PNS		Kab.ENREKANG			Jumlah Diklat yang diikuti	100 Kali	Meningkatnya Kapasitas SDM aparatur	100%	400,000,000	440,000,000	Dinas Pekerjaan Umum	1
1	3	1.03.01	10	6	Koordinasi, Konsolidasi Dalam Daerah dan Peninjauan Lapangan		Kab.ENREKANG			Jumlah Dokumen koordinasi dalam daerah	120 Dok	Terwujudnya koordinasi, konsultasi yang efektif dan efisien	100%	480,000,000	528,000,000	Dinas Pekerjaan Umum	1
1	3	1.03.01	10	8	Pelaksanaan Pelelangan / Pengadaan Barang dan Jasa		Kab.ENREKANG			Jumlah dokumen lelang	500 Dok	Terlaksananya Tender/pengadaan barang dan jasa	100%	200,000,000	220,000,000	Dinas Pekerjaan Umum	1
1	3	1.03.01	10	14	Pemeliharaan Rutin / Berkala		Kab.ENREKANG		92%	Jumlah Paket Pemeliharaan	1 Paket	Terpeliharanya gedung kantor	100%	80,000,000	88,000,000	Dinas Pekerjaan Umum	1
1	3	1.03.01	10	15	Pemeliharaan Rutin / Berkala Kendaraan Dinas / Operasional		Kab.ENREKANG		92%	Jumlah kendaraan yang dipelihara	51 Kendaraan	Terpeliharanya kendaraan dinas	100%	80,000,000	88,000,000	Dinas Pekerjaan Umum	1
1	3	1.03.01	10	17	Pemeliharaan Rutin / Berkala Peralatan Gedung Kantor		Kab.ENREKANG Kab.ENREKANG		92%	Jumlah peralatan kantor yang dipelihara	65 Unit	Terpeliharanya gedung kantor	100%	27,000,000	29,700,000	Dinas Pekerjaan Umum	1
1	3	1.03.01	10	24	Pengadaan Kendaraan Dinas / Operasional									214,601,106	2,360,612,166	Dinas Pekerjaan Umum	1
1	3	1.03.01	10	31	Pengadaan Peralatan dan Perlengkapan Gedung Kantor		Kab.ENREKANG Kab.ENREKANG		92%	Jumlah Pengadaan Peralatan Gedung Kantor	30 Unit	Tersedianya peralatan gedung kantor	100%	200,000,000	220,000,000	Dinas Pekerjaan Umum	1
1	3	1.03.01	10	39	Pengelolaan Administrasi Keuangan dan Perkantoran		Kab.ENREKANG			Waktu pengelolaan administrasi keuangan	12 Bulan	Terwujudnya kelancaran tugas dan fungsi OPD	100%	1,750,000,000	1,925,000,000	Dinas Pekerjaan Umum	1
1	3	1.03.01	10	40	Pengelolaan dan Penatausahaan Asset Perangkat Daerah		Kab.ENREKANG		92%	Tersedianya dokumen penatausahaan aset OPD	1 Dok	Terkelolanya aset perangkat daerah	100%	20,000,000	22,000,000	Dinas Pekerjaan Umum	1
1	3	1.03.01	10	43	Penyediaan Bahan Bacaan dan Peraturan Perundang-Undangan		Kab.ENREKANG		92%	Jumlah bahan bacaan	16 Exp	Tersedianya bahan bacaan dan peraturan perundang-undangan	100%	20,760,000	22,836,000	Dinas Pekerjaan Umum	1
1	3	1.03.01	10	46	Penyediaan Jasa Komunikasi, Sumber Daya Air dan Listrik		Kab.ENREKANG		92%	Waktu Penyediaan jasa	12 Bulan	Tersedianya Jasa Komunikasi, Sumber Daya Air, Listrik	100%	168,000,000	184,800,000	Dinas Pekerjaan Umum	1
1	3	1.03.01	10	49	Penyediaan Komponen Instalasi Listrik / Penerangan Bangunan Kantor		Kab.ENREKANG		92%	Jumlah komponen listrik	190 Buah	Tersedianya komponen instalasi listrik/penerangan bangunan kantor	100%	10,000,000	11,000,000	Dinas Pekerjaan Umum	1
1	3	1.03.01	10	52	Penyediaan Peralatan Kebersihan dan Perlengkapan Dapur Kantor		Kab.ENREKANG Kab.ENREKANG Kab.ENREKANG			Jumlah Peralatan Dapur	215 Buah	Tersedianya peralatan kebersihan dan perlengkapan dapur kantor	100%	7,000,000	7,700,000	Dinas Pekerjaan Umum	1

RENCANA KERJA PEMERINTAH DAERAH (RKPD) TAHUN 2020

Kode					Urusan/Bidang Urusan Pemerintahan Daerah dan Program/Kegiatan	Prioritas Daerah	Sasaran Daerah	Lokasi	Indikator Kinerja 2020						Pagu Indikatif	Prakiraan Maju	Keterangan	
									Hasil Program		Keluaran Kegiatan		Hasil Kegiatan				SKPD	Jenis Keg
									Tolak Ukur	Target	Tolak Ukur	Target	Tolak Ukur	Target				
1	3	1.03.01	10	58	Rapat-Rapat Koordinasi dan Konsultasi Ke Luar Daerah			Kab.ENREKANG		92%	Jumlah Koordinasi	1 TA	Terwujudnya koordinasi dan konsultasi yang efektif dan efisien	100%	450,000,000	495,000,000	Dinas Pekerjaan Umum	1
1	3	1.03.01	11		Program Penyusunan Perencanaan dan Pelaporan Keuangan dan Kinerja Perangkat Daerah	Meningkatkan Ketersediaan dan Kualitas Infrastruktur Pelayanan Publik (M1)	Terselenggaranya percepatan pembangunan infrastuktur Wilayah		Persentase dokumen perencanaan dan pelaporan					94,500,000	103,950,000			
1	3	1.03.01	11	11	Penyusunan DPA OPD			Kab.ENREKANG		98,95%	Jumlah Dokumen DPA	1 Dok	Tersedianya Dokumen DPA	100%	10,000,000	11,000,000	Dinas Pekerjaan Umum	1
1	3	1.03.01	11	16	Penyusunan Laporan Capaian Kinerja dan Ikhtisar Realisasi Kinerja OPD			Kab.ENREKANG		98,95%	Jumlah laporan Lakip	1 Dok	Tersedianya dokumen laporan Lakip	100%	12,000,000	13,200,000	Dinas Pekerjaan Umum	1
1	3	1.03.01	11	20	Penyusunan Laporan Keuangan Bulanan, Triwulan, dan Semesteran			Kab.ENREKANG		98,95%	Jumlah laporan keuangan	1 Lap	Tersedianya dokumen laporan keuangan	100%	12,000,000	13,200,000	Dinas Pekerjaan Umum	1
1	3	1.03.01	11	25	Penyusunan Laporan Realisasi Fisik dan Keuangan			Kab.ENREKANG		98,95%	Jumlah laporan realisasi	12 Lap	Tersedianya dokumen laporan fisik dan keuangan	100%	12,000,000	13,200,000	Dinas Pekerjaan Umum	1
1	3	1.03.01	11	30	Penyusunan Rencana Kerja OPD			Kab.ENREKANG		98,95%	Jumlah Dokumen Rencana Kerja	1 Dok	Tersedia dokumen rencana kerja OPD	100%	15,000,000	16,500,000	Dinas Pekerjaan Umum	1
1	3	1.03.01	11	32	Penyusunan RKA OPD			Kab.ENREKANG		98,95%	Jumlah dokumen RKA	1 Dok	Tersedianya Dokumen RKA	100%	8,500,000	9,350,000	Dinas Pekerjaan Umum	1
1	3	1.03.01	11	35	Kegiatan Updating data dan informasi ke-PU-an			Kab.ENREKANG		98,95%	Jumlah Dokumen	1 Dok	Tersedianya Data dan Informasi ke-PU-an	100%	25,000,000	27,500,000	Dinas Pekerjaan Umum	1
1	3	1.03.01	23		Program peningkatan sarana dan prasarana kebinamargaan	Meningkatkan Ketersediaan dan Kualitas Infrastruktur Pelayanan Publik (M1)	Terselenggaranya percepatan pembangunan infrastuktur Wilayah		Jumlah alat berat dan alat bengkel berfungsi baik					3,510,196,000	3,861,215,600			
1	3	1.03.01	23	10	Rehabilitasi/pemeliharaan alat-alat berat			Kab.ENREKANG		84%	Terpeliharanya alat berat	19 Unit	Berfungsinya alat berat	100%	350,000,000	385,000,000	Dinas Pekerjaan Umum	1
1	3	1.03.01	23	14	Kegiatan Pemeliharaan Alat-Alat Bengkel			Kab.ENREKANG		84%	Terpeliharanya alat bengkel	19 Unit	Berfungsinya alat bengkel	100%	85,196,000	93,715,600	Dinas Pekerjaan Umum	1
1	3	1.03.01	23	15	Kegiatan Pengadaan Alat-alat Berat dan Alat-alat Bengkel			Kab.ENREKANG		84%	Jumlah alat berat dan alat bengkel	2 Unit	Meningkatnya kapasitas alat berat dan alat bengkel yang berfungsi baik	100%	3,000,000,000	3,300,000,000	Dinas Pekerjaan Umum	1
1	3	1.03.01	23	16	Monitoing Pengawasan Alat Berat dan alat Angkut			Kab.ENREKANG		84%	Jumlah alat berat dan angkut yang diawasi	21 Unit	Efektifitas penggunaan alat berat dan alat angkut	100%	75,000,000	82,500,000	Dinas Pekerjaan Umum	1
1	3	1.03.01	24		Program Pengembangan dan Pengelolaan Jaringan Irigasi, Rawa dan Jaringan Pengairan Lainnya	Meningkatkan Ketersediaan dan Kualitas Infrastruktur Pelayanan Publik (M1)	Terselenggaranya percepatan pembangunan infrastuktur Wilayah		Persentase Luas Irigasi Kabupaten berfungsi baik					9,342,531,600	10,276,784,760			
1	3	1.03.01	24	19	Kegiatan Rehabilitasi Jaringan			Kab.ENREKANG		57%	Panjang irigasi yang direhabilitasi	6 Km	Terpeliharanya jaringan irigasi	53%	4,363,516,000	4,799,867,600	Dinas Pekerjaan Umum	1
1	3	1.03.01	24	22	Kegiatan Peningkatan/Pembangunan Jaringan Irigasi			Kab.ENREKANG		57%	Panjang irigasi yang ditingkatkan/dibangun	12 Km	Meningkatnya jaringan irigasi	53%	4,000,000,000	4,400,000,000	Dinas Pekerjaan Umum	1
1	3	1.03.01	24	24	Pengelolaan Aset Irigasi dan Sungai			Kab.ENREKANG		57%	Jumlah aset irigasi dan sungai yang dikelola	255 Unit	Terkelolanya aset irigasi dan sungai	100%	379,015,600	416,917,160	Dinas Pekerjaan Umum	1
1	3	1.03.01	24	25	Pengelolaan Kelembagaan Sumber Dava Air			Kab.ENREKANG		57%	Jumlah pertemuan dengan kelembagaan SDA	6 Pertemuan	Terkelolanya lembaga SDA	60%	100,000,000	110,000,000	Dinas Pekerjaan Umum	1
1	3	1.03.01	24	27	Operasi dan Pemeliharaan Jaringan Irigasi			Kab.ENREKANG		57%	Jumlah Irigasi yang dipelihara	1600 Ha	Terpeliharanya jaringan irigasi	53%	500,000,000	550,000,000	Dinas Pekerjaan Umum	1

RENCANA KERJA PEMERINTAH DAERAH (RKPD) TAHUN 2020

Kode				Urusan/Bidang Urusan Pemerintahan Daerah dan Program/Kegiatan	Prioritas Daerah	Sasaran Daerah	Lokasi	Indikator Kinerja 2020						Pagu Indikatif	Prakiraan Maju	Keterangan		
								Hasil Program		Keluaran Kegiatan		Hasil Kegiatan				SKPD	Jenis Keg	
								Tolak Ukur	Target	Tolak Ukur	Target	Tolak Ukur	Target					
1	3	1.03.01	26		Program Pengembangan Pengelolaan dan Konservasi Sungai, Danau dan Sumber Daya Air Lainnya	Meningkatkan Ketersediaan dan Kualitas Infrastruktur Pelayanan Publik (M1)	Terselenggaranya percepatan pembangunan infrsruktur Wilayah		Persentase Pengamanan tanggul/bantaran sungai					2,000,000,000	2,200,000,000			
1	3	1.03.01	26	9	Operasi dan Pemeliharaan Prasarana Sumber Daya Air			Kab.ENREKANG		6%	Jumlah Operasi dan Pemeliharaan Prasarana Sumber Daya Air	1600 Ha	Terpeliharanya prasarana sumber daya air	60%	500,000,000	550,000,000	Dinas Pekerjaan Umum	1
1	3	1.03.01	26	10	Pembangunan/Rehabilitasi			Kab.ENREKANG		6%	Jumlah Lokasi pembangunan	15 Titik	Meningkatnya pembangunan	100%	1,500,000,000	1,650,000,000	Dinas Pekerjaan Umum	1
1	3	1.03.01	31		Program Pengembangan Jaringan Jalan Pedesaan dan Perkotaan	Meningkatkan Ketersediaan dan Kualitas Infrastruktur Pelayanan Publik (M1)	Terselenggaranya percepatan pembangunan infrsruktur Wilayah		Persentase Panjang Jalan dalam Kondisi Baik					75,580,140,000	83,138,154,000			
1	3	1.03.01	31	1	Kegiatan Peningkatan Jalan			Kab.ENREKANG		65%	Panjang Jalan yang ditingkatkan	22 Km	Meningkatnya Jalan Kabupaten dalam kondisi baik	61%	34,313,992,000	37,745,391,200	Dinas Pekerjaan Umum	1
1	3	1.03.01	31	2	Kegiatan Rehabilitasi Jalan			Kab.ENREKANG		65%	Panjang Jalan yang direhabilitasi	25 Km	Terpeliharanya Jalan Kabupaten	61%	25,429,148,000	27,972,062,800	Dinas Pekerjaan Umum	1
1	3	1.03.01	31	3	Kegiatan Pembangunan Jembatan			Kab.ENREKANG		65%	Panjang Jembatan yang dibangun	62 M	Terhubungnya desa/dusun dengan jembatan penyeberangan	61%	11,287,000,000	12,415,700,000	Dinas Pekerjaan Umum	1
1	3	1.03.01	31	4	Kegiatan Pemeliharaan Jembatan			Kab.ENREKANG		65%	Panjang jembatan yang dipelihara	60 M	Terpeliharanya sarana dan prasarana transportasi darat	61%	270,000,000	297,000,000	Dinas Pekerjaan Umum	1
1	3	1.03.01	31	5	Kegiatan Pemeliharaan Rutin Jalan dan Jembatan			Kab.ENREKANG		65%	Panjang jalan dan jembatan yang dipelihara	25 Km	Terpeliharanya sarana dan prasarana transportasi darat	61%	4,280,000,000	4,708,000,000	Dinas Pekerjaan Umum	1
1	3	1.03.01	37		Pengendalian Mutu dan Pembinaan Jasa Konstruksi	Meningkatkan Ketersediaan dan Kualitas Infrastruktur Pelayanan Publik (M1)	Terselenggaranya percepatan pembangunan infrsruktur Wilayah		Persentase pengendalian mutu konstruksi					550,000,000	605,000,000			
1	3	1.03.01	37	1	Kegiatan Pengendalian Mutu dan Evaluasi Bangunan			Kab.ENREKANG		87%	Jumlah titik uji	190 TU	Meningkatnya mutu pekerjaan konstruksi	100%	250,000,000	275,000,000	Dinas Pekerjaan Umum	1
1	3	1.03.01	37	2	Bimbingan teknis pengendalian mutu dan penyelenggaraan sarana dan prasarana ke-PU-an			Kab.ENREKANG		87%	Jumlah Peserta	50 Orang	Meningkatnya kapasitas SDM aparat teknis dan penyedia jasa konstruksi	100%	70,000,000	77,000,000	Dinas Pekerjaan Umum	1
1	3	1.03.01	37	3	Monitoring Evaluasi kegiatan ke-PU-an			Kab.ENREKANG		87%	Jumlah monitoring	70 Lokasi	Meningkatkan pengawasan mutu konstruksi	100%	65,000,000	71,500,000	Dinas Pekerjaan Umum	1
1	3	1.03.01	37	4	Pengendalian gambar Rencana Kerja dan Syarat Teknis Perencanaan			Kab.ENREKANG		87%	Jumlah Dokumen	150 Dok	Tersedianya dokumen perencanaan yang sesuai syarat teknis dan gambar	100%	65,000,000	71,500,000	Dinas Pekerjaan Umum	1
1	3	1.03.01	37	5	Pengadaan Alat-Alat Laboratorium			Kab.ENREKANG		87%	Jumlah alat laboratorium	111 Unit	Meningkatnya kualitas mutu pengujian laboratorium	100%	100,000,000	110,000,000	Dinas Pekerjaan Umum	1
1	3	1.03.01	38		Program Penerangan Jalan Umum dan Ketenagalistrikan	Meningkatkan Ketersediaan dan Kualitas Infrastruktur Pelayanan Publik (M1)	Terpenuhinya pembangunan infrsruktur energi dan Listrik		Rasio Elektrifikasi					9,129,000,000	10,041,900,000			
1	3	1.03.01	38	1	Pengembangan Energi Terbarukan			Kab.ENREKANG		98,95%	Tersedianya unit energi terbarukan	150 Unit	Terpenuhinya kebutuhan energi listrik pedesaan	100%	350,000,000	385,000,000	Dinas Pekerjaan Umum	1
1	3	1.03.01	38	2	Koordinasi Ketenagalistrikan			Kab.ENREKANG		98,95%	Jumlah Koordinasi	60 Dok	Terwujudnya koordinasi bidang ketenagalistrikan dan PJU	100%	90,000,000	99,000,000	Dinas Pekerjaan Umum	1

RENCANA KERJA PEMERINTAH DAERAH (RKPD) TAHUN 2020

Kode					Urusan/Bidang Urusan Pemerintahan Daerah dan Program/Kegiatan	Prioritas Daerah	Sasaran Daerah	Lokasi	Indikator Kinerja 2020						Pagu Indikatif	Prakiraan Maju	Keterangan	
									Hasil Program		Keluaran Kegiatan		Hasil Kegiatan				SKPD	Jens Keg
									Tolak Ukur	Target	Tolak Ukur	Target	Tolak Ukur	Target				
1	3	1.03.01	38	3	Pemeliharaan Lampu PJU			Kab.ENREKANG		98,87%	Jumlah Titik PJU yang dipelihara	1000 Titik	Terpeliharanya Lampu PJU	100%	1,649,000,000	1,813,900,000	Dinas Pekerjaan Umum	1
1	3	1.03.01	38	4	Pengembangan dan Pembangunan Penerangan Jalan Umum			Kab.ENREKANG Kab.ENREKANG Kab.ENREKANG		98,95%	Jumlah Pengadaan Lampu PJU	150 Titik	Meningkatnya sarana dan prasarana PJU	100%	3,540,000,000	3,894,000,000	Dinas Pekerjaan Umum	1
1	3	1.03.01	38	5	Pengawasan dan Pengendalian Penerangan Jalan Umum			Kab.ENREKANG		98,95%	Terbayarnya Tagihan Listrik PJU	12 Dok	Beroperasi Lampu PJU secara Optimal	100%	3,500,000,000	3,850,000,000	Dinas Pekerjaan Umum	1
					JUMLAH										104,313,728,706	116,869,652,526		

RENCANA KERJA PEMERINTAH DAERAH (RKPD) TAHUN 2020

Kode				Urusan/Bidang Urusan Pemerintahan Daerah dan Program/Kegiatan	Prioritas Daerah	Sasaran Daerah	Lokasi	Indikator Kinerja 2020						Pagu Indikatif	Prakiraan Maju	Keterangan		
								Hasil Program		Keluaran Kegiatan		Hasil Kegiatan				SKPD	Jenis Keg	
								Tolak Ukur	Target	Tolak Ukur	Target	Tolak Ukur	Target					
1				URUSAN WAJIB														
1	4			Perumahan Rakyat														
1	4	1.04.01		Dinas Perumahan, Permukiman dan Tata Ruang														
1	4	1.04.01	10	Program Penyelenggaraan Administrasi Perkantoran Sarana dan Prasarana dan Pembinaan SDM Aparat Perangkat Daerah	Mengoptimalkan Tata Kelola Pemerintahan yang Baik dan Disertai dengan Jaminan Rasa Aman dalam Berbagi Aktivitas Kehidupan Masyarakat Tanpa Diskriminasi (M3)	Terwujudnya pengelolaan keuangan daerah yang transparan dan akuntabel							2,088,125,035	2,296,937,539				
1	4	1.04.01	10	4	Diklat Tehnis Tugas dan Fungsi Bagi PNS			Kab.ENREKANG			Jumlah ASN yang mengikuti diklat	20 org	Terwujudnya peningkatan kapasitas aparatur	100%	190,000,000	209,000,000	Dinas Perumahan, Permukiman dan Tata Ruang	1
1	4	1.04.01	10	6	Koordinasi, Konsolidasi Dalam Daerah dan Peninjauan Lapangan			Kab.ENREKANG			Jumlah org yang melakukan koordinasi, konsolidasi dalam daerah dan peninjauan lapangan	250 org	Terwujudnya koordinasi dan konsultasi yang efektif dan efisien	100%	100,000,000	110,000,000	Dinas Perumahan, Permukiman dan Tata Ruang	1
1	4	1.04.01	10	8	Pelaksanaan Pelelasan / Pengadaan Barang dan Jasa			Kab.ENREKANG			Jumlah dokumen lelang / pengadaan barang dan jasa	200 Dok	terwujudnya pelaksanaan pengadaan barang dan jasa sesuai aturan	100%	139,260,000	153,186,000	Dinas Perumahan, Permukiman dan Tata Ruang	1
1	4	1.04.01	10	14	Pemeliharaan Rutin / Berkala Gedung Kantor			Kab.ENREKANG			Jumlah pemeliharaan gedung	4 atap, dinding, lantai, Wc	Terwujudnya kelancaran tugas dan fungsi SKPD	100%	30,000,000	33,000,000	Dinas Perumahan, Permukiman dan Tata Ruang	1
1	4	1.04.01	10	15	Pemeliharaan Rutin / Berkala Kendaraan Dinas / Operasional			Kab.ENREKANG			Jumlah kendaraan dinas yang dipelihara	15 Kendaraan Dinas	Terwujudnya kelancaran tugas dan fungsi SKPD	100%	53,096,715	58,406,387	Dinas Perumahan, Permukiman dan Tata Ruang	1
1	4	1.04.01	10	17	Pemeliharaan Rutin / Berkala Peralatan Gedung Kantor			Kab.ENREKANG			Jumlah peralatan gedung kantor yang dipelihara	30 unit	Terwujudnya kelancaran tugas dan fungsi SKPD	100%	30,000,000	33,000,000	Dinas Perumahan, Permukiman dan Tata Ruang	1
1	4	1.04.01	10	24	Pengadaan Kendaraan Dinas / Operasional			Kab.ENREKANG			Jumlah pengadaan kendaraan dinas	5 kendaraan dinas	Terwujudnya kelancaran tugas dan fungsi SKPD	100%	175,000,000	192,500,000	Dinas Perumahan, Permukiman dan Tata Ruang	1
1	4	1.04.01	10	27	Pengadaan Pakaian Dinas Beserta Perlengkapannya			Kab.ENREKANG			Jumlah pakaian dinas dan perlengkapannya	50 psg	terwujudnya disiplin aparatur	100%	25,000,000	27,500,000	Dinas Perumahan, Permukiman dan Tata Ruang	1
1	4	1.04.01	10	33	Pengadaan Peralatan Gedung Kantor			Kab.ENREKANG			Jumlah peralatan gedung kantor yang tersedia	20 unit	Terwujudnya kelancaran tugas dan fungsi SKPD	100%	130,000,000	143,000,000	Dinas Perumahan, Permukiman dan Tata Ruang	1
1	4	1.04.01	10	39	Pengelolaan Administrasi Keuangan dan Perkantoran			Kab.ENREKANG			Jumlah orang pengelolaan adminstrasi keuangan dan perkantoran	70 org	Terwujudnya kelancaran tugas dan fungsi SKPD	100%	900,568,320	990,625,152	Dinas Perumahan, Permukiman dan Tata Ruang	1

RENCANA KERJA PEMERINTAH DAERAH (RKPD) TAHUN 2020

Kode					Urusan/Bidang Urusan Pemerintahan Daerah dan Program/Kegiatan	Prioritas Daerah	Sasaran Daerah	Lokasi	Indikator Kinerja 2020						Pagu Indikatif	Prakiraan Maju	Keterangan	
									Hasil Program		Keluaran Kegiatan		Hasil Kegiatan				SKPD	Jenis Keg
									Tolak Ukur	Target	Tolak Ukur	Target	Tolak Ukur	Target				
1	4	1.04.01	10	43	Penyediaan Bahan Bacaan dan Peraturan Perundang-Undangan			Kab.ENREKANG			Jumlah bahan bacaan yang tersedia	18 Exp	Terwujudnya kelancaran tugas dan fungsi SKPD	100%	21,000,000	23,100,000	Dinas Perumahan, Permukiman dan Tata Ruang	1
1	4	1.04.01	10	46	Penyediaan Jasa Komunikasi, Sumber Daya Air dan Listrik			Kab.ENREKANG			Tersedianya jasa listrik, air dan telepon	39131 kwh, 1050 meter3, 2400 mbps	Terwujudnya kelancaran tugas dan fungsi SKPD	100%	106,200,000	116,820,000	Dinas Perumahan, Permukiman dan Tata Ruang	1
1	4	1.04.01	10	49	Penyediaan Komponen Instalasi Listrik / Penerangan Bangunan Kantor			Kab.ENREKANG			Jumlah komponen instalasi listrik	20 buah	Terwujudnya kelancaran tugas dan fungsi SKPD	100%	6,000,000	6,600,000	Dinas Perumahan, Permukiman dan Tata Ruang	1
1	4	1.04.01	10	51	Penyediaan Pakaian Olah Raga beserta perlengkapannya			Kab.ENREKANG			Jumlah pakaian olahraga	50 psg	Terwujudnya disiplin aparat	100%	25,000,000	27,500,000	Dinas Perumahan, Permukiman dan Tata Ruang	1
1	4	1.04.01	10	52	Penyediaan Peralatan Kebersihan dan Perlengkapan Dapur Kantor			Kab.ENREKANG			Jumlah peralatan kebersihan dan perlengkapan kantor	10 buah	Terwujudnya kelancaran tugas dan fungsi SKPD	100%	7,000,000	7,700,000	Dinas Perumahan, Permukiman dan Tata Ruang	1
1	4	1.04.01	10	58	Rapat-Rapat Koordinasi dan Konsultasi Ke Luar Daerah			Kab.ENREKANG			Frekuensi koordinasi	40 org	Terwujudnya koordinasi dan konsultasi yang efektif dan efisien	100%	150,000,000	165,000,000	Dinas Perumahan, Permukiman dan Tata Ruang	1
1	4	1.04.01	11		Program Penyusunan Perencanaan dan Pelaporan Keuangan dan Kinerja Perangkat Daerah	Mengoptimalkan Tata Kelola Pemerintahan yang Baik dan Disertai dengan Jaminan Rasa Aman dalam Berbagai Aktivitas Kehidupan Masyarakat Tanpa Diskriminasi (M3)	Terwujudnya pengelolaan keuangan daerah yang transparan dan akuntabel							109,500,000	120,450,000			
1	4	1.04.01	11	5	Pengelolaan dan Penatausahaan Aset			Kab.ENREKANG			Jumlah dokumen asset	1 Dok	Terwujudnya penyampaian laporan yang berkualitas dan tepat waktu	100%	45,000,000	49,500,000	Dinas Perumahan, Permukiman dan Tata Ruang	1
1	4	1.04.01	11	11	Penyusunan DPA OPD			Kab.ENREKANG			Jumlah dokumen DPA	1 Dok	Terwujudnya dokumen DPA-OPD	100%	8,500,000	9,350,000	Dinas Perumahan, Permukiman dan Tata Ruang	1
1	4	1.04.01	11	16	Penyusunan Laporan Capaian Kinerja dan Ikhtisar Realisasi Kinerja OPD			Kab.ENREKANG			Jumlah laporan lakip	1 Dok	Terwujudnya penyampaian laporan yang berkualitas dan tepat waktu	100%	6,000,000	6,600,000	Dinas Perumahan, Permukiman dan Tata Ruang	1
1	4	1.04.01	11	19	Penyusunan Laporan Keuangan Akhir Tahun			Kab.ENREKANG			Jumlah laporan keuangan	1 laporan	Terwujudnya penyampaian laporan yang berkualitas dan tepat waktu	100%	22,500,000	24,750,000	Dinas Perumahan, Permukiman dan Tata Ruang	1
1	4	1.04.01	11	23	Penyusunan Laporan Penyelenggaraan Pemerintah Daerah (LPPD)			Kab.ENREKANG			Jumlah laporan LPPD	1 laporan	Terwujudnya penyampaian laporan yang berkualitas dan tepat waktu	100%	3,500,000	3,850,000	Dinas Perumahan, Permukiman dan Tata Ruang	1

RENCANA KERJA PEMERINTAH DAERAH (RKPD) TAHUN 2020

Kode					Urusan/Bidang Urusan Pemerintahan Daerah dan Program/Kegiatan	Prioritas Daerah	Sasaran Daerah	Lokasi	Indikator Kinerja 2020						Pagu Indikatif	Prakiraan Maju	Keterangan	
									Hasil Program		Keluaran Kegiatan		Hasil Kegiatan				SKPD	Jenis Keg
									Tolak Ukur	Target	Tolak Ukur	Target	Tolak Ukur	Target				
1	4	1.04.01	11	25	Penyusunan Laporan Realisasi Fisik dan Keuangan			Kab.ENREKANG			Jumlah laporan realiasi fisik dan keuangan	4 laporan	Terwujudnya penyampaian laporan yang berkualitas dan tepat waktu	100%	8,000,000	8,800,000	Dinas Perumahan, Permukiman dan Tata Ruang	1
1	4	1.04.01	11	30	Penyusunan Rencana Kerja OPD			Kab.ENREKANG			Jumlah dokumen rencana kerja	1 Dok	Terwujudnya dokumen Renja OPD	100%	7,500,000	8,250,000	Dinas Perumahan, Permukiman dan Tata Ruang	1
1	4	1.04.01	11	32	Penyusunan RKA OPD			Kab.ENREKANG			Jumlah Dokuemn RKA	1 Dok	Terwujudnya dokumen RKA-OPD	100%	8,500,000	9,350,000	Dinas Perumahan, Permukiman dan Tata Ruang	1
1	3	1.04.01	27		Program Pengembangan Kinerja Pengelolaan Air Minum dan Air Limbah Perkotaan dan Pedesaan	Meningkatkan Ketersediaan dan Kualitas Infrastruktur Pelayanan Publik (M1)	Terpenuhinya kebutuhan Air bersih Perkotaan dan Pedesaan		Tingkat akses air minum masyarakat yang aman dengan sistem JP dan BJP terlindungi	100%				29,077,500,000	31,985,250,000			
1	3	1.04.01	27	10	Kegiatan Penyediaan Sarana Dan Prasarana Air Minum Bagi Masyarakat Pedesaan			Kab.ENREKANG			Jumlah warga yang memperoleh air minum / air bersih	1500 penduduk	Terpenuhinya kebutuhan air untuk masyarakat pedesaan	100%	7,500,000,000	8,250,000,000	Dinas Perumahan, Permukiman dan Tata Ruang	1
1	3	1.04.01	27	11	Kegiatan Penyediaan Sarana Dan Prasarana Air Minum bagi Masyarakat Ibukota Kecamatan			Kab.ENREKANG			Jumlah warga yang memperoleh air minum / air bersih	700 Penduduk	Terpenuhinya kebutuhan air unitik masyarakat ibukota kecamatan	100%	3,500,000,000	3,850,000,000	Dinas Perumahan, Permukiman dan Tata Ruang	1
1	3	1.04.01	27	12	Pengelolaan kelembagaan sumber daya air bersih			Kab.ENREKANG			Jumlah kelembagaan pengelola air bersih	7 Lembaga	Tersedianya lembaga yang memelihara air bersih	100%	50,000,000	55,000,000	Dinas Perumahan, Permukiman dan Tata Ruang	1
1	3	1.04.01	27	13	Koordinasi Percepatan Pembangunan Sanitasi Permukiman (PPSP)			Kab.ENREKANG			Jumlah koordinasi percepatan pembangunan sanitasi	6 Kali	Terwujudnya pelaksanaan percepatan pembangunan sanitasi permukiman sesuai kriteria yang telah dipersyaratkan	100%	55,000,000	60,500,000	Dinas Perumahan, Permukiman dan Tata Ruang	1
1	3	1.04.01	27	14	Kegiatan Sanitasi Masyarakat (SANIMAS)			Kab.ENREKANG			Jumlah fasilitator pendamping kegiatan sanimas	2 org	Terpenuhinya kebutuhan sanitasi untuk masyarakat	100%	2,337,500,000	2,571,250,000	Dinas Perumahan, Permukiman dan Tata Ruang	1
1	3	1.04.01	27	15	Kegiatan Pembangunan Sanitasi Lingkungan Berbasis Masyarakat (SLBM)			Kab.ENREKANG			Jumlah keluarga yang memperoleh fasilitas sanitasi	120 Rumah Tangga	Terpenuhinya kebutuhan sanitasi untuk masyarakat	100%	7,700,000,000	8,470,000,000	Dinas Perumahan, Permukiman dan Tata Ruang	1
1	3	1.04.01	27	18	Penyediaan air minum dan sanitasi masyarakat (PAMSIMAS)			Kab.ENREKANG			Jumlah warga yang memperoleh fasilitas sanitasi dan air bersih	525 Penduduk	Terpenuhinya sarana dan prasarana air minum dan sanitasi bagi masyarakat	100%	7,875,000,000	8,662,500,000	Dinas Perumahan, Permukiman dan Tata Ruang	1
1	3	1.04.01	27	19	Kegiatan Operasional dan Pemeliharaan Sanitasi Masyarakat			Kab.ENREKANG			Jumlah fasilitas sanitasi dalam kondisi yang baik	5 Unit	Terwujudnya pemeliharaan instalasi pengolahan air limbah (IPAL)	100%	60,000,000	66,000,000	Dinas Perumahan, Permukiman dan Tata Ruang	1

RENCANA KERJA PEMERINTAH DAERAH (RKPD) TAHUN 2020

Kode				Urusan/Bidang Urusan Pemerintahan Daerah dan Program/Kegiatan	Prioritas Daerah	Sasaran Daerah	Lokasi	Indikator Kinerja 2020						Pagu Indikatif	Prakiraan Maju	Keterangan	
								Hasil Program		Keluaran Kegiatan		Hasil Kegiatan				SKPD	Jenis Keg
								Tolak Ukur	Target	Tolak Ukur	Target	Tolak Ukur	Target				
1	4	1.04.01	19		Program Pengembangan Wilayah Strategis dan Cepat Tumbuh	Mengoptimalkan Tata Kelola Pemerintahan yang Baik dan Disertai dengan Jaminan Rasa Aman dalam Berbagi Aktivitas Kehidupan Masyarakat Tanpa Diskriminasi (M3)							220,000,000	242,000,000			
1	4	1.04.01	19	1	Perencanaan Pengembangan Infrastruktur		Kab.ENREKANG			Jumlah dokumen perencanaan pengembangan infrastruktur pedesaan dan wilayah	1 Dok	Terwujudnya perencanaan pengembangan infrastruktur	100%	100,000,000	110,000,000	Dinas Perumahan, Permukiman dan Tata Ruang	1
1	4	1.04.01	19	2	Pengembangan Infrastruktur Ekonomi Wilayah (PISEW)		Kab.ENREKANG			Jumlah orang yang melakukan pendampingan	3 Org	Tersedianya infrastruktur di daerah pedesaan	100%	60,000,000	66,000,000	Dinas Perumahan, Permukiman dan Tata Ruang	1
1	4	1.04.01	19	3	Program Pengembangan Infrastruktur Pedesaan (PPIP)		Kab.ENREKANG			Jumlah fasilitator pendamping	4 Org	Tersedianya pengembangan infrastruktur pedesaan	100%	60,000,000	66,000,000	Dinas Perumahan, Permukiman dan Tata Ruang	1
1	4	1.04.01	23		Program Penataan Kawasan Permukiman Taman dan Keindahan Kota	Mengoptimalkan Tata Kelola Pemerintahan yang Baik dan Disertai dengan Jaminan Rasa Aman dalam Berbagi Aktivitas Kehidupan Masyarakat Tanpa Diskriminasi (M3)			Terselenggaranya percepatan pembangunan infrastuktur Wilayah				37,166,154,000	40,882,769,400			
1	4	1.04.01	23	1	Penataan peningkatan jalan kawasan perumahan dan permukiman		Kab.ENREKANG			Panjang jalan lingkungan /dusun dalam kondisi baik	6000 meter	Tersedianya jalan kawasan permukiman dalam kondisi baik	100%	7,275,000,000	8,002,500,000	Dinas Perumahan, Permukiman dan Tata Ruang	1
1	4	1.04.01	23	2	Pembangunan sarana dan prasarana gedung kantor dan fasilitas umum		Kab.ENREKANG			Jumlah fasilitas umum dan gedung kantor yang dibangun dan direhab	7 unit	Tersedianya fasilitass umum dan gedung kantor	100%	29,336,000,000	32,269,600,000	Dinas Perumahan, Permukiman dan Tata Ruang	1
1	4	1.04.01	23	3	Perencanaan kawasan permukiman pedesaan		Kab.ENREKANG			Tersedianya dokumen kawasan permukiman pedesaan	1 Dok	Terwujudnya dokumen kawasan permukiman pedesaan	100%	300,000,000	330,000,000	Dinas Perumahan, Permukiman dan Tata Ruang	1
1	4	1.04.01	23	4	Perencanaan kawasan permukiman perkotaan		Kab.ENREKANG			Tersedianya dokumen kawasan permukiman perkotaan	1 Dok	Terwujudnya dokumen kawasan permukiman perkotaan	100%	255,154,000	280,669,400	Dinas Perumahan, Permukiman dan Tata Ruang	1
1	4	1.04.01	24		Program Pembangunan Saluran Drainase / gorong-gorong terintegrasi	Mengoptimalkan Tata Kelola Pemerintahan yang Baik dan Disertai dengan Jaminan Rasa Aman dalam Berbagi Aktivitas Kehidupan Masyarakat Tanpa Diskriminasi (M3)							3,652,500,000	4,017,750,000			
1	4	1.04.01	24	1	Pembangunan saluran drainase/ gorong-gorong, talud dan dekker		Kab.ENREKANG			Panjang saluran drainase / gorong-gorong, talud dan dekker yang dibangun	3000 Meter	Terciptanya lingkungan yang sehat dan bebas banjir	100%	3,652,500,000	4,017,750,000	Dinas Perumahan, Permukiman dan Tata Ruang	1

RENCANA KERJA PEMERINTAH DAERAH (RKPD) TAHUN 2020

Kode					Urusan/Bidang Urusan Pemerintahan Daerah dan Program/Kegiatan	Prioritas Daerah	Sasaran Daerah	Lokasi	Indikator Kinerja 2020						Pagu Indikatif	Prakiraan Maju	Keterangan	
									Hasil Program		Keluaran Kegiatan		Hasil Kegiatan				SKPD	Jens Keg
									Tolak Ukur	Target	Tolak Ukur	Target	Tolak Ukur	Target				
1	5	1.04.01	17		Program Pengendalian Pemanfaatan Ruang	Mengoptimalkan Tata Kelola Pemerintahan yang Baik dan Disertai dengan Jaminan Rasa Aman dalam Berbagi Aktivitas Kehidupan Masyarakat Tanpa Diskriminasi (M3)	Penerapan tata Ruang wilayah sebagai acuan kebijakan pembangunan kewilayahan yang berkelanjutan							894,226,400	983,649,040	02-01-03	02-01-03	
1	5	1.04.01	17	9	Pembuatan papan informasi TR			Kab.ENREKANG			Jumlah papan informasi TR yang dibuat	3 buah	Terwujudnya pengendalian	100%	70,000,000	77,000,000	Dinas Perumahan, Permukiman dan Tata Ruang	1
1	5	1.04.01	17	10	Kegiatan tim koordinasi penataan ruang daerah (TKPRD)			Kab.ENREKANG			Frekuensi koordinasi penataan ruang	5 kali	Terwujudnya koordinasi tim TKPRD	100%	100,000,000	110,000,000	Dinas Perumahan, Permukiman dan Tata Ruang	1
1	5	1.04.01	17	11	Pembuatan SIMTARU			Kab.ENREKANG			Jumlah perda tata ruang yang terisialisasi melalui website	1 web	Terwujudnya SIMTARU	100%	100,000,000	110,000,000	Dinas Perumahan, Permukiman dan Tata Ruang	1
1	5	1.04.01	17	12	Pengendalian ruang			Kab.ENREKANG			Jumlah orang yang melakukan penegakan perda penataan ruang	7 org	Terwujudnya pengendalian ruang	100%	105,660,000	116,226,000	Dinas Perumahan, Permukiman dan Tata Ruang	1
1	5	1.04.01	17	13	Koordinasi pengendalian ruang			Kab.ENREKANG			Jumlah orang yang melakukan koordinasi pengendalian ruang	5 kali	Terwujudnya koordinasi pengendalian ruang	100%	100,000,000	110,000,000	Dinas Perumahan, Permukiman dan Tata Ruang	1
1	5	1.04.01	17	14	Pengawasan pemanfaatan ruang			Kab.ENREKANG			Jumlah orang yang melakukan pengawasan pemanfaatan ruang	7 org	Terwujudnya pengawasan pemanfaatan ruang	100%	68,566,400	75,423,040	Dinas Perumahan, Permukiman dan Tata Ruang	1
1	5	1.04.01	17	15	Pengawasan bangunan			Kab.ENREKANG			Jumlah orang yang melakukan pengawasan bangunan	7 org	Terwujudnya pemanfaatan ruang yang sesuai	100%	100,000,000	110,000,000	Dinas Perumahan, Permukiman dan Tata Ruang	1
1	5	1.04.01	17	16	Pendataan bangunan			Kab.ENREKANG			Jumlah dokumen pendataan bangunan	1 Dok	Terwujudnya informasi pendataan bangunan	100%	175,000,000	192,500,000	Dinas Perumahan, Permukiman dan Tata Ruang	1
1	5	1.04.01	17	17	Tim koordinasi penataan ruang			Kab.ENREKANG			Jumlah dokumen koordinasi penataan ruang	1 dok	Terwujudnya dokumen koordinasi penataan ruang	100%	75,000,000	82,500,000	Dinas Perumahan, Permukiman dan Tata Ruang	1
1	5	1.04.01	18		Program Perencanaan Tata Ruang dan Penataan Bangunan	Mengoptimalkan Tata Kelola Pemerintahan yang Baik dan Disertai dengan Jaminan Rasa Aman dalam Berbagi Aktivitas Kehidupan Masyarakat Tanpa Diskriminasi (M3)	Penerapan tata Ruang wilayah sebagai acuan kebijakan pembangunan kewilayahan yang berkelanjutan							1,950,000,000	2,145,000,000			

RENCANA KERJA PEMERINTAH DAERAH (RKPD) TAHUN 2020

Kode					Urusan/Bidang Urusan Pemerintahan Daerah dan Program/Kegiatan	Prioritas Daerah	Sasaran Daerah	Lokasi	Indikator Kinerja 2020						Pagu Indikatif	Prakiraan Maju	Keterangan	
									Hasil Program		Keluaran Kegiatan		Hasil Kegiatan				SKPD	Jenis Keg
									Tolak Ukur	Target	Tolak Ukur	Target	Tolak Ukur	Target				
1	5	1.04.01	18	1	Kegiatan legalisasi / perda RTRW			Kab.ENREKANG			Jumlah dokumen perda RTRW yang dilegaliasi	1 Dok	Terwujudnya dokumen RTRW	100%	200,000,000	220,000,000	Dinas Perumahan, Permukiman dan Tata Ruang	1
1	5	1.04.01	18	2	Legalisasi atau perda RDTR			Kab.ENREKANG			Jumlah dokumen perda RDTR yang dilegalisasi	2 perda	Terwujudnya pemanfaatan tata ruang berdasarkan RDTR	100%	300,000,000	330,000,000	Dinas Perumahan, Permukiman dan Tata Ruang	1
1	5	1.04.01	18	4	Legalisasi RTR kawasan strategis kabupaten			Kab.ENREKANG			Jumlah dokumen RTR kawasan strategis yang dilegaliasi	1 Dok	Terwujudnya dokumen RTR kawasan strategis kabupaten	100%	150,000,000	165,000,000	Dinas Perumahan, Permukiman dan Tata Ruang	1
1	5	1.04.01	18	5	Penyusunan perbub RTBL			Kab.ENREKANG			Jumlah dokumen perbub RTBL yang disusun	1 Dok	Terwujudnya dokumen RTBL	100%	250,000,000	275,000,000	Dinas Perumahan, Permukiman dan Tata Ruang	1
1	5	1.04.01	18	6	Legalisasi perbub RTBL			Kab.ENREKANG			Jumlah dokumen perbub RTBL yang dilegalisasi	1 perbub	Terwujudnya dokumen RTBL	100%	100,000,000	110,000,000	Dinas Perumahan, Permukiman dan Tata Ruang	1
1	5	1.04.01	18	7	Kegiatan TABG dan SLF			Kab.ENREKANG			Jumlah dokumen TABG dan SLF yang disusun	2 Dok	Terwujudnya TABG dan SLF di kabupaten enrekang	100%	150,000,000	165,000,000	Dinas Perumahan, Permukiman dan Tata Ruang	1
1	5	1.04.01	18	8	Penyusunan rencana detail tata ruang (RDTR)			Kab.ENREKANG			Jumlah dokumen RDTR yang disusun	1 Dok	Terwujudnya pemanfaatan ruang berdasarkan RTRW	100%	400,000,000	440,000,000	Dinas Perumahan, Permukiman dan Tata Ruang	1
1	5	1.04.01	18	11	Penyusunan RTR kawasan strategis kabupaten			Kab.ENREKANG			Jumlah dokumen RTR kawasan strategis kabupaten yang disusun	2 Dok	Terwujudnya dokumen RTR kawasan strategis kabupaten	100%	400,000,000	440,000,000	Dinas Perumahan, Permukiman dan Tata Ruang	1
1	6	1.04.01	21		Program Perencanaan Pembangunan Daerah	Meningkatkan Ketersediaan dan Kualitas Infrastruktur Pelayanan Publik (M1)									1,142,000,000	1,256,200,000		
1	6	1.04.01	21	26	Penyusunan sistem informasi / database perumahan			Kab.ENREKANG			Jumlah dokumen/sistem informasi database perumahan	3 Dok	Terwujudnya data untuk perencanaan dan pengembangan sarana perumahan	100%	350,000,000	385,000,000	Dinas Perumahan, Permukiman dan Tata Ruang	3
1	6	1.04.01	21	27	Penyusunan sistem informasi / database kawasan permukiman			Kab.ENREKANG			Jumlah dokumen/sistem informasi database kawasan permukiman	2 Dok	Terwujudnya data untuk perencanaan dan pengembangan sarana kawasan permukiman	100%	250,000,000	275,000,000	Dinas Perumahan, Permukiman dan Tata Ruang	1
1	6	1.04.01	21	28	Kegiatan penyusunan laporan kabupaten sehat			Kab.ENREKANG			Tersedianya dokumen laporan kabupaten sehat	1 Dok	terwujudnya dokumen kabupaten sehat	100%	17,000,000	18,700,000	Dinas Perumahan, Permukiman dan Tata Ruang	1
1	6	1.04.01	21	29	Sinkronisasi perencanaan pembangunan bidang keciptakaryaan			Kab.ENREKANG			Jumlah dokumen yang sejalan	1 Dok	terwujudnya sinkroniasi perencanaan pembangunan bidang keciptakaryaan	100%	30,000,000	33,000,000	Dinas Perumahan, Permukiman dan Tata Ruang	1

RENCANA KERJA PEMERINTAH DAERAH (RKPD) TAHUN 2020

Kode					Urusan/Bidang Urusan Pemerintahan Daerah dan Program/Kegiatan	Prioritas Daerah	Sasaran Daerah	Lokasi	Indikator Kinerja 2020						Pagu Indikatif	Prakiraan Maju	Keterangan	
									Hasil Program		Keluaran Kegiatan		Hasil Kegiatan				SKPD 02-01-03	Jenis Keg 02-01-03
									Tolak Ukur	Target	Tolak Ukur	Target	Tolak Ukur	Target				
1	6	1.04.01	21	30	Kegiatan rencana pembangunan dan pengembangan perumahan dan kawasan permukiman (RP3KP)			Kab.ENREKANG			Tersedianya dokumen RP3KP	1 Dok	Terwujudnya rencana pembangunan dan pengembangan perumahan dan kawasan permukiman	100%	300,000,000	330,000,000	Dinas Perumahan, Permukiman dan Tata Ruang	1
1	6	1.04.01	21	31	Penyusunan / penyempurnaan rencana terpadu dan program investasi infrastruktur jangka menengah (RPIJM)			Kab.ENREKANG			Jumlah dokumen RPIJM	1 Dok	Peningkatan investasi di kabupaten enrekang	100%	100,000,000	110,000,000	Dinas Perumahan, Permukiman dan Tata Ruang	1
1	6	1.04.01	21	32	Kegiatan monitoring dan evaluasi kegiatan Tarkim-TR			Kab.ENREKANG			Terwujudnya monitoring dan evaluasi kegiatan tahun berjalan	1 Dok	Terwujudnya monitoring dan evaluasi kegiatan tahun berjalan	100%	35,000,000	38,500,000	Dinas Perumahan, Permukiman dan Tata Ruang	1
1	6	1.04.01	21	33	Kegiatan bimbingan teknis pengendalian mutu dan penyelenggaraan sarana dan prasarana Tarkim-TR			Kab.ENREKANG			Junlah peserta bimbingan	40 org	Terwujudnya bimbingan teknis pengendalian mutu pada penyedia jasa konstruksi	100%	60,000,000	66,000,000	Dinas Perumahan, Permukiman dan Tata Ruang	1
1	19	1.04.01	26		Program Rehabilitasi Rumah Layak Huni Korban Bencana dan Relokasi Akibat Program Pemerintah	Meningkatkan Ketersediaan dan Kualitas Infrastruktur Pelayanan Publik (M1)	Terselenggaranya percepatan pembangunan infrasruktur Wilayah							2,333,283,500	2,566,611,850			
1	19	1.04.01	26	6	Penyediaan rumah layak huni bagi korban bencana			Kab.ENREKANG			Jumlah warga korban bencana yang mendapatkan rumah layak huni	20 rumah tinggal	Tersedianya rumah layak huni bagi korban bencana	100%	550,000,000	605,000,000	Dinas Perumahan, Permukiman dan Tata Ruang	1
1	19	1.04.01	26	7	Penyediaan rumah layak huni bagi warga yang terkena relokasi akibat program pemerintah			Kab.ENREKANG			Jumlah warga terkena relokasi program pemerintah yang mendapatkan rumah layak huni	20 rumah tinggal	Tersedianya rumah layak huni bagi warga yang terkena relokasi program pemerintah	100%	550,000,000	605,000,000	Dinas Perumahan, Permukiman dan Tata Ruang	1
1	19	1.04.01	26	8	Pelaksanaan TMMD			Kab.ENREKANG			Jumlah rumah yang direhab dengan partisipasi TNI	10 rumah	Memfasilitasi pelaksanaan kegiatan TNI manunggal membangun desa	100%	933,000,000	1,026,300,000	Dinas Perumahan, Permukiman dan Tata Ruang	1
1	19	1.04.01	26	9	Pembangunan/peningkatan kualitas rumah tidak layak huni			Kab.ENREKANG Kab.ENREKANG			Jumlah rumah yang direhab	5 rumah	Terwujudnya rehabilitasi rumah	100%	230,283,500	253,311,850	Dinas Perumahan, Permukiman dan	1
1	19	1.04.01	26	10	Bantuan stimulan rumah swadaya			Kab.ENREKANG			Jumlah fasilitator pendamping	8 org	Terwujudnya pendampingan bantuan rumah swadaya	100%	70,000,000	77,000,000	Dinas Perumahan, Permukiman dan Tata Ruang	1
					JUMLAH										78,633,288,935	86,496,617,829		

RENCANA KERJA PEMERINTAH DAERAH (RKPD) TAHUN 2020

Kode				Urusan/Bidang Urusan Pemerintahan Daerah dan Program/Kegiatan	Prioritas Daerah	Sasaran Daerah	Lokasi	Indikator Kinerja 2020						Pagu Indikatif	Prakiraan Maju	Keterangan	
								Hasil Program		Keluaran Kegiatan		Hasil Kegiatan				SKPD	Jenis Keg
								Tolak Ukur	Target	Tolak Ukur	Target	Tolak Ukur	Target				
1				URUSAN WAJIB													
1	6			Perencanaan Pembangunan													
1	6	1.06.01		Badan Perencanaan Pembangunan Daerah dan Litbang													
1	6	1.06.01	10	Program Penyelenggaraan Administrasi Perkantoran Sarana dan Prasarana dan Pembinaan SDM Aparat Perangkat Daerah									3,356,000,000	3,691,600,000			
1	6	1.06.01	10	4	Diklat Tehnis Tugas dan Fungsi Bagi PNS					Jumlah ASN yang mengikuti diklat/bimtek	15 Orang	Persentase ASN Bappeda-Litbang yang mengikuti Diklat.Bimtek	100%	250,000,000	275,000,000	Badan Perencanaan Pembangunan Daerah dan Litbang	1
1	6	1.06.01	10	6	Koordinasi, Konsolidasi Dalam Daerah dan Peninjauan Lapangan					Frekuensi koordinasi dan peninjauan lapangan dalam daerah	96 Kali	Adanya laporan hasil koordinasi dan peninjauan lapangan	96 Laporan	250,000,000	275,000,000	Badan Perencanaan Pembangunan Daerah dan Litbang	1
1	6	1.06.01	10	8	Pelaksanaan Pelelangan / Pengadaan Barang dan Jasa					Jumlah jenis pengadaan barang dan jasa yang dilelang	4 jenis	Persentase penyelesaian administrasi pengadaan	100%	5,030,000	5,533,000	Badan Perencanaan Pembangunan Daerah dan Litbang	1
1	6	1.06.01	10	14	Pemeliharaan Rutin / Berkala Gedung Kantor					Jumlah jenis pekerjaan pemeliharaan gedung kantor	2 jenis	Persentase Kelayakan fungsi kantor	95%	50,000,000	55,000,000	Badan Perencanaan Pembangunan Daerah dan Litbang	1
1	6	1.06.01	10	15	Pemeliharaan Rutin / Berkala Kendaraan Dinas / Operasional					Jumlah Kendaraan Dinas yang dipelihara	17 Unit	Persentase kendaraan operasional kantor yang layak pakai	100%	150,000,000	165,000,000	Badan Perencanaan Pembangunan Daerah dan Litbang	1
1	6	1.06.01	10	17	Pemeliharaan Rutin / Berkala Peralatan Gedung Kantor					Jumlah Peralatan Gedung Kantor yang dipelihara	5 jenis	Persentase Peralatan gedung kantor yang layak pakai	100%	70,000,000	77,000,000	Badan Perencanaan Pembangunan Daerah dan Litbang	1
1	6	1.06.01	10	18	Pemeliharaan Rutin / Berkala Perlengkapan Gedung Kantor					Jumlah Perlengkapan Gedung Kantor yang dipelihara	8 unit	Persentase Perlengkapan Gedung Kantor yang Layak Pakai	95%	50,000,000	55,000,000	Badan Perencanaan Pembangunan Daerah dan Litbang	1
1	6	1.06.01	10	21	Penataan dan Pemeliharaan Halaman / Lingkungan Perkantoran					Jumlah bagian halaman kantor yang ditangani	4 bagian	persentase luasan halaman/lingkungan kantor yang ditangani	100%	70,000,000	77,000,000	Badan Perencanaan Pembangunan Daerah dan Litbang	1

RENCANA KERJA PEMERINTAH DAERAH (RKPD) TAHUN 2020

Kode					Urusan/Bidang Urusan Pemerintahan Daerah dan Program/Kegiatan	Prioritas Daerah	Sasaran Daerah	Lokasi	Indikator Kinerja 2020						Pagu Indikatif	Prakiraan Maju	Keterangan	
									Hasil Program		Keluaran Kegiatan		Hasil Kegiatan				SKPD	Jenis Keg
									Tolak Ukur	Target	Tolak Ukur	Target	Tolak Ukur	Target				
1	6	1.06.01	10	24	Pengadaan Kendaraan Dinas / Operasional						Jumlah Kendaraan Dinas yang diadakan	2 Unit	Persentase Penyediaan Kendaraan Dinas bagi Staf Bappeda-Litbang	95%	150,000,000	165,000,000	Badan Perencanaan Pembangunan Daerah dan Litbang	1
1	6	1.06.01	10	25	Pengadaan Mobiler						Jumlah Jenis Mobileur yang diadakan	4 Jenis	Persentase Pemenuhan Mobeleur Kantor	95%	120,000,000	132,000,000	Badan Perencanaan Pembangunan Daerah dan Litbang	1
1	6	1.06.01	10	27	Pengadaan Pakaian Dinas Beserta Perlengkapannya						Jumlah pakaian dinas beserta perlengkapannya (PDH) yang diadakan	43 Pasang	Tingkat Keseragaman pakaian dinas pegawai	100%	35,000,000	38,500,000	Badan Perencanaan Pembangunan Daerah dan Litbang	1
1	6	1.06.01	10	29	Pengadaan Pakaian Khusus Hari-Hari Tertentu						Jumlah Pakaian yang diadakan	43 Pasang	Tingkat keseragaman pakaian	100%	35,000,000	38,500,000	Badan Perencanaan Pembangunan Daerah dan Litbang	1
1	6	1.06.01	10	33	Pengadaan Peralatan Gedung Kantor						Jumlah peralatan gedung kantor yang diadakan	9 Jenis	Persentase pemenuhan kebutuhan peralatan gedung kantor	100%	170,000,000	187,000,000	Badan Perencanaan Pembangunan Daerah dan Litbang	1
1	6	1.06.01	10	35	Pengadaan Perlengkapan Gedung Kantor						Jumlah jenis perlengkapan gedung kantor yang diadakan	5 Jenis	Persentase pemenuhan kebutuhan perlengkapan gedung kantor	100%	150,000,000	165,000,000	Badan Perencanaan Pembangunan Daerah dan Litbang	1
1	6	1.06.01	10	39	Pengelolaan Administrasi Keuangan dan Perkantoran						Jumlah jenis administrasi keuangan dan perkantoran yang dikelola	10 jenis	Tingkat penyelesaian dan pemenuhan administrasi keuangan dan perkantoran	100%	650,000,000	715,000,000	Badan Perencanaan Pembangunan Daerah dan Litbang	1
1	6	1.06.01	10	43	Penyediaan Bahan Bacaan dan Peraturan Perundang-Undangan						Jumlah bahan bacaan dan peraturan perundang-undangan yang disediakan	8 media	Tingkat pemenuhan bahan bacaan dan peraturan perundang-undangan	100%	102,000,000	112,200,000	Badan Perencanaan Pembangunan Daerah dan Litbang	1
1	6	1.06.01	10	46	Penyediaan Jasa Komunikasi, Sumber Daya Air dan Listrik						Jumlah Pemenuhan kebutuhan Layanan Internet, Air dan Listrik	2400 Mbps, 600m3, 4825 KWH	Persentase ketersediaan prasarana yang memadai	95%	138,970,000	152,867,000	Badan Perencanaan Pembangunan Daerah dan Litbang	1
1	6	1.06.01	10	49	Penyediaan Komponen Instalasi Listrik / Penerangan Bangunan Kantor						Jumlah komponen instalasi listrik/ penerangan kantor yang tersedia	4 jenis	Tingkat pemenuhan kebutuhan komponen instalasi listrik dan penerangan bangunan kantor yang disediakan	100%	15,000,000	16,500,000	Badan Perencanaan Pembangunan Daerah dan Litbang	1
1	6	1.06.01	10	52	Penyediaan Peralatan Kebersihan dan Perlengkapan Dapur Kantor						Jumlah jenis peralatan kebersihan dan perlengkapan dapur kantor	9 Jenis	Persentase pemenuhan kebutuhan peralatan kebersihan dan	100%	35,000,000	38,500,000	Badan Perencanaan Pembangunan	1

RENCANA KERJA PEMERINTAH DAERAH (RKPD) TAHUN 2020

Kode				Urusan/Bidang Urusan Pemerintahan Daerah dan Program/Kegiatan	Prioritas Daerah	Sasaran Daerah	Lokasi	Indikator Kinerja 2020						Pagu Indikatif	Prakiraan Maju	Keterangan	
								Hasil Program		Keluaran Kegiatan		Hasil Kegiatan				SKPD	Jenis Keg
								Tolak Ukur	Target	Tolak Ukur	Target	Tolak Ukur	Target				
1	6	1.06.01	10	58	Rapat-Rapat Koordinasi dan Konsultasi Ke Luar Daerah					Frekuensi koordinasi dan konsultasi keluar daerah	48 kali	Adanya laporan hasil koordinasi/konsultasi keluar daerah	48 laporan	450,000,000	495,000,000	Badan Perencanaan Pembangunan Daerah dan Litbang	1
1	6	1.06.01	10	59	Rehabilitasi sedang / berat gedung kantor					Jumlah Jenis pekerjaan fisik kedung kantor yang direhab	1 jenis	Persentase kondisi kelayakan fungsi kantor	95%	310,000,000	341,000,000	Badan Perencanaan Pembangunan Daerah dan Litbang	1
1	6	1.06.01	10	80	Pelaksanaan dan Keikutsertaan Pameran					Jumlah keikutsertaan dalam pameran	2 kali	Persentase keikutsertaan Bappeda-Litbang dalam kegiatan pameran	100%	100,000,000	110,000,000	Badan Perencanaan Pembangunan Daerah dan Litbang	1
1	6	1.06.01	11		Program Penyusunan Perencanaan dan Pelaporan Keuangan dan Kinerja Perangkat Daerah									50,000,000	55,000,000		
1	6	1.06.01	11	11	Penyusunan DPA OPD					Jumlah Dokumen DPA Bappeda-Litbang	2 Dokumen	Persentase Ketersediaan DPA Bappeda-Litbang	100%	5,000,000	5,500,000	Badan Perencanaan Pembangunan Daerah dan Litbang	1
1	6	1.06.01	11	16	Penyusunan Laporan Capaian Kinerja dan Ikhtisar Realisasi Kinerja OPD					Jumlah Dokumen Capaian Kinerja Bappeda-Litbang	2 Dokumen	Tingkat Pemenuhan Standar Pelaporan Kinerja (Lakip dan LPPD)	100%	5,000,000	5,500,000	Badan Perencanaan Pembangunan Daerah dan Litbang	1
1	6	1.06.01	11	20	Penyusunan Laporan Keuangan Bulanan, Triwulan, dan Semesteran					Jumlah Laporan Keuangan dan Fisik Kegiatan Bappeda-Litbang	19 Laporan	Tingkat Pemenuhan Standar Pelaporan Kegiatan Keuangan dan Fisik	100%	5,000,000	5,500,000	Badan Perencanaan Pembangunan Daerah dan Litbang	1
1	6	1.06.01	11	30	Penyusunan Rencana Kerja OPD					Jumlah Dokumen Rencana Kerja bappeda-Litbang	1 Dok	Persentase Kesesuaian dan Anggaran Program Kegiatan dan Anggaran dalam RKA Bappeda-Litbang	1 Dokumen	30,000,000	33,000,000	Badan Perencanaan Pembangunan Daerah dan Litbang	1
1	6	1.06.01	11	32	Penyusunan RKA OPD					Adanya Dokumen RKA Bappeda-Litbang	2 Dok	Persentase RKA yang Terakomodir dalam APBD	100%	5,000,000	5,500,000	Badan Perencanaan Pembangunan Daerah dan Litbang	1
1	6	1.06.01	21		Program Perencanaan Pembangunan Daerah									1,695,000,000	1,864,500,000		
1	6	1.06.01	21	8	Penyusunan rancangan RKPD					Jumlah dokumen RKPD Tahun 2020	1 dokumen	Adanya dokumen RKPD Tahun 2020	100%	220,000,000	242,000,000	Badan Perencanaan Pembangunan Daerah dan Litbang	1
1	6	1.06.01	21	9	Penyelenggaraan musrenbang RKPD					Jumlah dokumen hasil musrenbang	1 dokumen	Tersedianya program dan kegiatan proritas usulan masyarakat sebagai bahan penyusunan perencanaan daerah	100%	259,000,000	284,900,000	Badan Perencanaan Pembangunan Daerah dan Litbang	1

RENCANA KERJA PEMERINTAH DAERAH (RKPD) TAHUN 2020

Kode					Urusan/Bidang Urusan Pemerintahan Daerah dan Program/Kegiatan	Prioritas Daerah	Sasaran Daerah	Lokasi	Indikator Kinerja 2020						Pagu Indikatif	Prakiraan Maju	Keterangan	
									Hasil Program		Keluaran Kegiatan		Hasil Kegiatan				SKPD 02-01-03	Jenis Keg 02-01-03
									Tolak Ukur	Target	Tolak Ukur	Target	Tolak Ukur	Target				
1	6	1.06.01	21	16	Penyusunan Perubahan Rencana Kerja Pemerintah Daerah (RKPD)						Jumlah Dokumen RKPD Perubahan Tahun 2019	1 Dok	Adanya Dokumen RKPD Perubahan Tahun 2019	100%	200,000,000	220,000,000	Badan Perencanaan Pembangunan Daerah dan Litbang	1
1	6	1.06.01	21	17	Penyusunan KUA PPAS						Jumlah Dokumen KUA PPAS yang tersusun dan disepakati	2 Dok	Tersedianya Dokumen KUA PPAS Tahun 2021 dan KUA PPAS Perubahan Tahun 2020	100%	141,000,000	155,100,000	Badan Perencanaan Pembangunan Daerah dan Litbang	1
1	6	1.06.01	21	25	Verifikasi/Asistensi Rancangan Renja OPD						Jumlah rancangan renja yang diverifikasi/asistensi	43 OPD	Persentase dokumen rancangan renja yang telah diverifikasi	100%	37,500,000	41,250,000	Badan Perencanaan Pembangunan Daerah dan Litbang	1
1	6	1.06.01	21	34	Koordinasi Pengendalian Dana Alokasi Khusus (DAK)						Jumlah Dokumen daftar usulan DAK, TP, Dekonsentrasi serta laporan realisasi pelaksanaan DAK sebagai bahan dalam penyusunan perencanaan	4 Dok	Persentase ketersediaan daftar usulan DAK, TP, Dekonsentrasi dan realisasi pelaksanaan DAK	100%	200,000,000	220,000,000	Badan Perencanaan Pembangunan Daerah dan Litbang	1
1	6	1.06.01	21	35	Forum Lintas Perangkat Daerah						Frekuensi Pelaksanaan Forum Lintas Perangkat Daerah	1 Kali	Terwujudnya sinkronisasi program dan kegiatan antara usulan masyarakat dengan Rancangan	95%	105,000,000	115,500,000	Badan Perencanaan Pembangunan Daerah dan Litbang	1
1	6	1.06.01	21	37	Massenrempulu Expo						Jumlah yang mengikuti Massenrempulu Expo	43 OPD	Persentase OPD yang Mengikuti Massenrempulu Expo	95%	230,000,000	253,000,000	Badan Perencanaan Pembangunan Daerah dan Litbang	1
1	6	1.06.01	21	39	Pengumpulan Updating dan Analisis Data Informasi Capaian Target Kinerja Program dan Kegiatan						Jumlah dokumen hasil updating dan informasi hasil pelaksanaan pembangunan di Kab. Enrekang	1 Dokumen	Tingkat ketersediaan data informasi hasil pelaksanaan pembangunan di Kab. Enrekang	100%	70,000,000	77,000,000	Badan Perencanaan Pembangunan Daerah dan Litbang	1
1	6	1.06.01	21	40	Penyusunan dan Pengumpulan data informasi Kebutuhan Penyusunan Dokumen Perencanaan						Persentase ketersediaan data informasi kebutuhan penyusunan dokumen perencanaan	95%	Tersedianya data informasi kebutuhan perencanaan pembangunan	95%	80,000,000	88,000,000	Badan Perencanaan Pembangunan Daerah dan Litbang	1
1	6	1.06.01	21	41	Penyusunan Daftar Alokasi Kegiatan/Proyek APBD I/ APBD II/ APBN						Jumlah dokumen daftar alokasi kegiatan	1 dokumen	Tersedianya dokumen daftar alokasi kegiatan pada 12 Kecamatan	100%	22,500,000	24,750,000	Badan Perencanaan Pembangunan Daerah dan Litbang	1
1	6	1.06.01	21	42	Up Dating E-Planning dan E-Monev						Jumlah pengembangan (Updating) perangkat lunak E-Planning dan E-Monev	2 Aplikasi	Tersedianya data hasil musrenbang dalam E-Planning dan informasi pelaksanaan kegiatan dalam E-Monev	100%	130,000,000	143,000,000	Badan Perencanaan Pembangunan Daerah dan Litbang	1
1	6	1.06.01	26		Program Percepatan Pembangunan Sanitasi Permukiman										411,000,000	452,100,000		
1	6	1.06.01	26	1	Koordinasi Rencana Pembangunan Sanitasi Permukiman						Persentase kesesuaian dokumen perencanaan dengan pelaksanaan	80%	Persentase pelaksanaan koordinasi perencanaan dan pembangunan	100%	96,000,000	105,600,000	Badan Perencanaan Pembangunan	1

RENCANA KERJA PEMERINTAH DAERAH (RKPD) TAHUN 2020

Kode					Urusan/Bidang Urusan Pemerintahan Daerah dan Program/Kegiatan	Prioritas Daerah	Sasaran Daerah	Lokasi	Indikator Kinerja 2020						Pagu Indikatif	Prakiraan Maju	Keterangan	
									Hasil Program		Keluaran Kegiatan		Hasil Kegiatan				SKPD 02-01-03	Jenis Keg 02-01-03
									Tolak Ukur	Target	Tolak Ukur	Target	Tolak Ukur	Target				
1	6	1.06.01	26	2	Pendampingan Program Pengembangan dan Hibah Sanitasi					Jumlah pendampingan program pengembangan dan hibah sanitasi	12 Kecamatan	Persentase pendampingan program pengembangan dan hibah sanitasi	100%	60,000,000	66,000,000	Badan Perencanaan Pembangunan Daerah dan Litbang	1	
1	6	1.06.01	26	3	Pendampingan Program Sanitasi Berbasis Masyarakat (SANIMAS)					Jumlah lokasi pendampingan program SANIMAS	1 Lokasi	Persentase pendampingan program SANIMAS	100%	35,000,000	38,500,000	Badan Perencanaan Pembangunan Daerah dan Litbang	1	
1	6	1.06.01	26	4	Pendampingan Program Penyediaan Air Minum dan Sanitasi Berbasis Masyarakat (PAMSIMAS)					Jumlah Desa penerima manfaat	12 Desa	Persentase pendampingan program penyediaan air minum dan sanitasi berbasis masyarakat (PAMSIMAS)	100%	125,000,000	137,500,000	Badan Perencanaan Pembangunan Daerah dan Litbang	1	
1	6	1.06.01	26	7	Koordinasi dan Penyusunan Dokumen Perencanaan Pengembangan dan Pengelolaan Bidang Sanitasi					Jumlah dokumen rencana pengembangan dan pengelolaan bidang sanitasi	1 dokumen	Tersedianya dokumen rencana pengembangan dan pengelolaan bidang sanitasi	100%	35,000,000	38,500,000	Badan Perencanaan Pembangunan Daerah dan Litbang	1	
1	6	1.06.01	26	9	Pendampingan Program Hibah Australia-Indonesia untuk Pembangunan Sanitasi					Jumlah lokasi pendampingan program hibah Australia-indonesia untuk pembangunan sanitasi	5 Lokasi	Persentase pendampingan program hibah Australia - Indonesia untuk pembangunan sanitasi	100%	60,000,000	66,000,000	Badan Perencanaan Pembangunan Daerah dan Litbang	1	
1	6	1.06.01	28		Program Pengembangan Sistem Pelaporan Monitoring/Pengendalian dan Evaluasi Pelaksanaan Pembangunan Daerah									590,000,000	649,000,000			
1	6	1.06.01	28	1	Evaluasi Pencapaian RPJMD					Jumlah dokumen hasil evaluasi RPJMD	1 Dokumen	Tersedianya dokumen hasil evaluasi RPJMD	100%	60,000,000	66,000,000	Badan Perencanaan Pembangunan Daerah dan Litbang	1	
1	6	1.06.01	28	4	Pengendalian dan Evaluasi RKPD					Jumlah laporan hasil evaluasi RKPD	2 Laporan	Tersedianya laporan hasil evaluasi RKPD	100%	60,000,000	66,000,000	Badan Perencanaan Pembangunan Daerah dan Litbang	1	
1	6	1.06.01	28	8	Monitoring Evaluasi Program/Kegiatan					Jumlah Dokumen hasil monitoring evaluasi program kegiatan	4 Dokumen	Tersedianya dokumen hasil monitoring evaluasi program kegiatan	100%	300,000,000	330,000,000	Badan Perencanaan Pembangunan Daerah dan Litbang	1	
1	6	1.06.01	28	9	Forum Percepatan dan Pengendalian Pembangunan Daerah					Frekuensi rapat/diskusi Tim percepatan dan pengendalian pembangunan daerah (P3D)	50 Kali	Jumlah Rekomendasi/saran untuk bahan pengambilan /pelaksanaan kebijakan Pemda	50 Berkas	170,000,000	187,000,000	Badan Perencanaan Pembangunan Daerah dan Litbang	1	
1	6	1.06.01	30		Program Pembangunan Infrastruktur dan Pengembangan Wilayah									1,175,000,000	1,292,500,000			

RENCANA KERJA PEMERINTAH DAERAH (RKPD) TAHUN 2020

Kode					Urusan/Bidang Urusan Pemerintahan Daerah dan Program/Kegiatan	Prioritas Daerah	Sasaran Daerah	Lokasi	Indikator Kinerja 2020						Pagu Indikatif	Prakiraan Maju	Keterangan	
									Hasil Program		Keluaran Kegiatan		Hasil Kegiatan				SKPD 02-01-03	Jenis Keg 02-01-03
									Tolak Ukur	Target	Tolak Ukur	Target	Tolak Ukur	Target				
1	6	1.06.01	30	1	Pendampingan Program PISEW					Jumlah Kecamatan yang didampingi dalam Program PISEW	12 Kecamatan	Persentase Pendampingan Kecamatan pada Program PISEW	95%	50,000,000	55,000,000	Badan Perencanaan Pembangunan Daerah dan Litbang	1	
1	6	1.06.01	30	2	Pendampingan Program Hibah Air Minum Perdesaan					Jumlah desa yang didampingi pada program Hibah Air Minum Perdesaan	10 Desa	Persentase pelaksanaan pendampingan program Hibah Air Minum Perdesaan	100%	75,000,000	82,500,000	Badan Perencanaan Pembangunan Daerah dan Litbang	1	
1	6	1.06.01	30	3	Verifikasi Perencanaan dan Evaluasi Capaian Kinerja Program OPD Bidang Praswil dan SDA					Jumlah Dokumen perencanaan OPD bidang Praswil yang diverifikasi	4 Dokumen	Tingkat kesesuaian program kegiatan OPD yang diverifikasi	100%	25,000,000	27,500,000	Badan Perencanaan Pembangunan Daerah dan Litbang	1	
1	6	1.06.01	30	4	Koordinasi dan Penyusunan Dokumen Perencanaan Pengembangan dan Pengelolaan Bidang Lingkungan Hidup					Jumlah dokumen rencana pengembangan dan pengelolaan bidang lingkungan hidup	1 Dokumen	Tersedianya dokumen rencana pengembangan bidang lingkungan hidup dalam rencana pembangunan Kab. Enrekang	100%	25,000,000	27,500,000	Badan Perencanaan Pembangunan Daerah dan Litbang	1	
1	6	1.06.01	30	5	Koordinasi dan Penyusunan Dokumen Perencanaan Pengembangan dan Pengelolaan Bidang Persampahan					Jumlah Dokumen rencana pengembangan dan pengelolaan bidang persampahan	1 Dok	Tersedianya dokumen rencana pengembangan dan pengelolaan bidang persampahan	100%	25,000,000	27,500,000	Badan Perencanaan Pembangunan Daerah dan Litbang	1	
1	6	1.06.01	30	6	Koordinasi dan Penyusunan Dokumen Perencanaan Pengembangan dan Pengelolaan Bidang Air Minum					Jumlah dokumen rencana pengembangan dan pengelolaan bidang air minum	1 Dokumen	Tersedianya dokumen rencana pengembangan dan pengelolaan bidang air minum	100%	75,000,000	82,500,000	Badan Perencanaan Pembangunan Daerah dan Litbang	1	
1	6	1.06.01	30	7	Koordinasi Perencanaan dan Pengelolaan Sistem Penyediaan Air Minum/Air Bersih					Persentase ketersediaan data dan informasi untuk kebutuhan perencanaan SPAM	85%	Persentase pelaksanaan koordinasi perencanaan dan pengelolaan sistem penyediaan air minum/air bersih	100%	150,000,000	165,000,000	Badan Perencanaan Pembangunan Daerah dan Litbang	1	
1	6	1.06.01	30	8	Koordinasi, Konsultasi dan Sinkronisasi Perencanaan Bidang Praswil SDA dan LH					Persentase pemenuhan permintaan mengikuti rapat koordinasi dan konsultasi tingkat Provinsi dan Nasional	85%	Tingkat pelaksanaan koordinasi, konsultasi dan sinkronisasi perencanaan bidang praswil	100%	175,000,000	192,500,000	Badan Perencanaan Pembangunan Daerah dan Litbang	1	
1	6	1.06.01	30	9	Koordinasi Perencanaan dan Pelaksanaan Irigasi Partisipatif					Jumlah kelembagaan P3A/GP3A yang dibina/didampingi	7 Kelompok	Persentase pendampingan P3A/GP3A	100%	200,000,000	220,000,000	Badan Perencanaan Pembangunan Daerah dan Litbang	1	
1	6	1.06.01	30	10	Koordinasi Perencanaan dan Pembangunan Bidang Perumahan dan Permukiman					Persentase kesesuaian dokumen perencanaan dengan pelaksanaan pembangunan bidang perumahan dan permukiman	80%	Persentase pelaksanaan koordinasi perencanaan dan pembangunan bidang perumahan dan permukiman	100%	100,000,000	110,000,000	Badan Perencanaan Pembangunan Daerah dan Litbang	1	
1	6	1.06.01	30	11	Koordinasi Pembangunan/Pengembangan Permukiman dan Infrastruktur Perkotaan					Jumlah Dokumen Strategi Pembangunan Permukiman dan Infrastruktur perkotaan	1 Dok	Persentase realisasi alokasi program/pusat untuk pengembangan permukiman dan infrastruktur perkotaan kab. Enrekang	95%	75,000,000	82,500,000	Badan Perencanaan Pembangunan Daerah dan Litbang	1	

RENCANA KERJA PEMERINTAH DAERAH (RKPD) TAHUN 2020

Kode					Urusan/Bidang Urusan Pemerintahan Daerah dan Program/Kegiatan	Prioritas Daerah	Sasaran Daerah	Lokasi	Indikator Kinerja 2020						Pagu Indikatif	Prakiraan Maju	Keterangan	
									Hasil Program		Keluaran Kegiatan		Hasil Kegiatan				SKPD 02-01-03	Jenis Keg 02-01-03
									Tolak Ukur	Target	Tolak Ukur	Target	Tolak Ukur	Target				
1	6	1.06.01	30	12	Pengelolaan Data dan Informasi Bidang Praswil dan SDA						Persentase ketersediaan data dan informasi pada bidang praswil	80%	Tingkat ketersediaan data dan informasi bidang praswil	80%	75,000,000	82,500,000	Badan Perencanaan Pembangunan Daerah dan Litbang	1
1	6	1.06.01	30	13	Koordinasi dan Pendampingan Perencanaan DAK Bidang Infrastruktur						Jumlah Perangkat Daerah yang didampingi dalam perencanaan DAK bidang Praswil	6 OPD	Persentase pendampingan Perencanaan DAK Bidang Praswil	95%	25,000,000	27,500,000	Badan Perencanaan Pembangunan Daerah dan Litbang	1
1	6	1.06.01	30	14	Koordinasi dan Penyusunan Dokumen Perencanaan Pengembangan dan Pengelolaan Bidang Perhubungan						Jumlah dokumen rencana pengembangan dan pengelolaan bidang perhubungan	1 Dokumen	Tersedianya dokumen rencana pengembangan dan pengelolaan bidang perhubungan	100%	25,000,000	27,500,000	Badan Perencanaan Pembangunan Daerah dan Litbang	1
1	6	1.06.01	30	16	Monitoring, Evaluasi Bidang Inpraswil dan SDA						Jumlah laporan realisasi fisik dan keuangan bidang Inpraswil dan SDA	1 Laporan	Tersedianya data hasil evaluasi bidang Inpraswil dan SDA	100%	75,000,000	82,500,000	Badan Perencanaan Pembangunan Daerah dan Litbang	3
1	6	1.06.01	31		Program Pengembangan Kawasan Strategis Daerah										525,000,000	577,500,000		
1	6	1.06.01	31	1	Penyusunan RTR Kawasan Strategis Kabupaten Enrekang						Jumlah dokumen RTR Kawasan strategis Kab. Enrekang	1 Dok	Persentase ketersediaan Dokumen RTR Kawasan Strategis Kab. Enrekang	100%	200,000,000	220,000,000	Badan Perencanaan Pembangunan Daerah dan Litbang	1
1	6	1.06.01	31	2	Penyusunan dan Evaluasi Pengembangan Wilayah Terpadu Jangka Menengah (PWTJM) Kabupaten Enrekang						Jumlah dokumn PWTJM Kab. Enrekang	1 Dokumen	Persentase ketersediaan dokumen PWTJM Kab. Enrekang	100%	85,000,000	93,500,000	Badan Perencanaan Pembangunan Daerah dan Litbang	1
1	6	1.06.01	31	3	Koordinasi Rencana Pengembangan Kawasan Perdesaan						Jumlah kawasan perdesaan yang ditetapkan	2 Kawasan	Persentase terwujudnya koordinasi pengembangan kawasan perdesaan	100%	40,000,000	44,000,000	Badan Perencanaan Pembangunan Daerah dan Litbang	1
1	6	1.06.01	31	4	Koordinasi Pengembangan Kawasan Strategis Daerah						Jumlah dokumen kawasan strategis daerah yang disusun	3 Kawasan	Persentase ketersediaan dokumen kawasan strategis daerah	100%	40,000,000	44,000,000	Badan Perencanaan Pembangunan Daerah dan Litbang	1
1	6	1.06.01	31	5	Koordinasi Percepatan Reformasi Agraria						Frekuensi koordinasi dalam percepatan reformasi agraria	3 kali	Persentase terwujudnya percepatan reformasi agraria	100%	60,000,000	66,000,000	Badan Perencanaan Pembangunan Daerah dan Litbang	1
1	6	1.06.01	31	6	koordinasi Penataan Ruang Daerah						Frekuensi rapat koordinasi BKPRD untuk perencanaan, pemanfaatan dan pengendalian tata ruang daerah	2 Kali	Persentase pelaksanaan koordinasi penataan ruang daerah	100%	100,000,000	110,000,000	Badan Perencanaan Pembangunan Daerah dan Litbang	1

RENCANA KERJA PEMERINTAH DAERAH (RKPD) TAHUN 2020

Kode				Urusan/Bidang Urusan Pemerintahan Daerah dan Program/Kegiatan	Prioritas Daerah	Sasaran Daerah	Lokasi	Indikator Kinerja 2020						Pagu Indikatif	Prakiraan Maju	Keterangan	
								Hasil Program		Keluaran Kegiatan		Hasil Kegiatan				SKPD	Jenis Keg
								Tolak Ukur	Target	Tolak Ukur	Target	Tolak Ukur	Target				
1	6	1.06.01	32		Program Perencanaan Pembangunan Ekonomi Sosial, Budaya dan Pemerintahan								2,094,046,000	2,303,450,600			
1	6	1.06.01	32	2	Sinkronisasi dan Evaluasi Program Bidang Sosial Budaya					Jumlah laporan hasil koordinasi perencanaan pembangunan bidang sosbud dan pemerintahan	25 laporan	Terlaksananya sinkronisasi dan evaluasi perencanaan pembangunan bidang sosbud dan pemerintahan	100%	200,000,000	220,000,000	Badan Perencanaan Pembangunan Daerah dan Litbang	1
1	6	1.06.01	32	3	Koordinasi, Sinkronisasi dan Evaluasi Perencanaan Pembangunan Bidang Ekonomi					Jumlah laporan hasil koordinasi sinkronisasi perencanaan pembangunan bidang ekonomi	8 laporan	Persentase Koordinasi sinkronisasi perencanaan pembangunan bidang ekonomi	100%	180,000,000	198,000,000	Badan Perencanaan Pembangunan Daerah dan Litbang	1
1	6	1.06.01	32	4	Koordinasi Penyusunan RPJMDes					Jumlah dokumen RPJMDes yang sesuai dengan RPJMD Kabupaten	28 dokumen	Persentase dokumen RPJMDes yang sesuai dengan RPJMD Kabupaten	100%	100,000,000	110,000,000	Badan Perencanaan Pembangunan Daerah dan Litbang	1
1	6	1.06.01	32	5	Koordinasi, Konsultasi dan Sinkronisasi Antara RKPD dan RKPDesa					Jumlah dokumen yang sesuai dengan RKPD Kabupaten dengan RKPDes	112 desa	Persentase dokumen yang terkoordinasi dan sesuai dengan RKPD Kabupaten dengan RKPDes	100%	90,000,000	99,000,000	Badan Perencanaan Pembangunan Daerah dan Litbang	1
1	6	1.06.01	32	7	Koordinasi Perencanaan dan Penganggaran Responsif Gender					Persentase koordinasi perencanaan dan penganggaran rensponsif gender	100%	Adanya perencanaan dan penganggaran rensponsif gender	100%	150,000,000	165,000,000	Badan Perencanaan Pembangunan Daerah dan Litbang	1
1	6	1.06.01	32	8	Koordinasi Kabupaten Layak Anak (KLA)					Frekuensi koordinasi program kabupaten layak anak	25 kali	Persentase hasil koordinasi kabupaten layak anak	95%	159,046,000	174,950,600	Badan Perencanaan Pembangunan Daerah dan Litbang	1
1	6	1.06.01	32	9	Koordinasi Pelaksanaan Kabupaten Sehat					Jumlah tatanan yang tercapai dalam pelaksanaan kabupaten sehat	9 tatanan	Persentase pelaksanaan kabupaten sehat	100%	100,000,000	110,000,000	Badan Perencanaan Pembangunan Daerah dan Litbang	1
1	6	1.06.01	32	10	Koordinasi Pelaksanaan Program Germas di Kab. Enrekang					Frekuensi pelaksanaan program germas	10 kali	Persentase pelaksanaan koordinasi program germas	100%	80,000,000	88,000,000	Badan Perencanaan Pembangunan Daerah dan Litbang	1
1	6	1.06.01	32	11	Koordinasi Penanggulangan Kemiskinan Daerah					Jumlah laporan hasil koordinasi penanggulangan kemiskinan daerah	1 laporan	Adanya laporan hasil koordinasi penanggulangan kemiskinan daerah	100%	200,000,000	220,000,000	Badan Perencanaan Pembangunan Daerah dan Litbang	1

RENCANA KERJA PEMERINTAH DAERAH (RKPD) TAHUN 2020

Kode				Urusan/Bidang Urusan Pemerintahan Daerah dan Program/Kegiatan	Prioritas Daerah	Sasaran Daerah	Lokasi	Indikator Kinerja 2020						Pagu Indikatif	Prakiraan Maju	Keterangan	
								Hasil Program		Keluaran Kegiatan		Hasil Kegiatan				SKPD	Jens Keg
								Tolak Ukur	Target	Tolak Ukur	Target	Tolak Ukur	Target				
1	6	1.06.01	32	12	Koordinasi Aksi Pencegahan dan Pemberantasan Korupsi (Aksi PPK)					Jumlah laporan aksi pencegahan dan pemberantasan korupsi	4 dokumen	Tersedianya laporan aksi pencegahan dan pemberantasan korupsi	100%	70,000,000	77,000,000	Badan Perencanaan Pembangunan Daerah dan Litbang	1
1	6	1.06.01	32	13	Koordinasi Pengendalian Dana Bagi Hasil (DBH) Pajak Rokok					Jumlah laporan pengendalian dan evaluasi DBH Pajak Rokok	2 Dokumen	Persentase ketersediaan laporan pengendalian dan evaluasi DBH Pajak Rokok	100%	90,000,000	99,000,000	Badan Perencanaan Pembangunan Daerah dan Litbang	1
1	6	1.06.01	32	14	Koordinasi Penyusunan Rencana Aksi Daerah (RAD) Kabupaten Layak Anak					Frekuensi koordinasi program kabupaten layak anak	25 kali	Terlaksananya koordinasi program kabupaten layak anak	100%	250,000,000	275,000,000	Badan Perencanaan Pembangunan Daerah dan Litbang	1
1	6	1.06.01	32	15	Koordinasi Penyusunan Rencana Aksi Daerah (RAD) Pengarus Utama Gender (PUG)					Persentase pelaksanaan koordinasi program pengarus utama gender	100%	Adanya rencana aksi daerah pengarus utama gender	100%	60,000,000	66,000,000	Badan Perencanaan Pembangunan Daerah dan Litbang	1
1	6	1.06.01	32	16	Koordinasi Penyusunan Rencana Aksi Daerah (RAD) Stunting					Jumlah laporan hasil koordinasi konfergensi pencegahan dan penurunan stunting	1 laporan	Tersedianya hasil laporan hasil koordinasi konfergensi pencegahan dan penurunan stunting	100%	150,000,000	165,000,000	Badan Perencanaan Pembangunan Daerah dan Litbang	1
1	6	1.06.01	32	17	Evaluasi Pencapaian Tujuan Pembangunan Berkelanjutan SDGs					Jumlah dokumen hasil evaluasi capaian SDGs	1 dokumen	Persentase dokumen hasil evaluasi capaian SDGs	100%	85,000,000	93,500,000	Badan Perencanaan Pembangunan Daerah dan Litbang	1
1	6	1.06.01	32	18	Penyusunan Masterplan Penanggulangan Kemiskinan					Jumlah dokumen pementasan dan penanggulangan kemiskinan daerah	1 dokumen	Persentase penyusunan masterplan penanggulangan kemiskinan	100%	130,000,000	143,000,000	Badan Perencanaan Pembangunan Daerah dan Litbang	1
1	20	1.06.01	50		Program Penelitian Pengkajian dan Pengembangan									1,090,000,000	1,199,000,000		
1	20	1.06.01	50	2	Koordinasi dan Sinkronisasi Perencanaan dan Kelitbangan					Frekuensi pelaksanaan koordinasi dan sinkronisasi perencanaan dan kelitbangan	25 kali	Persentase pelaksanaan koordinasi dan sinkronisasi perencanaan dan kelitbangan	100%	150,000,000	165,000,000	Badan Perencanaan Pembangunan Daerah dan Litbang	1
1	20	1.06.01	50	4	Kajian dan Penelitian					Jumlah objek kajian dan penelitian yang diterbitkan	4 Kajian	Persentase ketersediaan data dan informasi hasil kajian sebagai bahan penyusunan perencanaan daerah	100%	940,000,000	1,034,000,000	Badan Perencanaan Pembangunan Daerah dan Litbang	1
1	20	1.06.01	51		Program Pengembangan Inovasi Daerah									450,000,000	495,000,000		

RENCANA KERJA PEMERINTAH DAERAH (RKPD) TAHUN 2020

Kode					Urusan/Bidang Urusan Pemerintahan Daerah dan Program/Kegiatan	Prioritas Daerah	Sasaran Daerah	Lokasi	Indikator Kinerja 2020						Pagu Indikatif	Prakiraan Maju	Keterangan		
									Hasil Program		Keluaran Kegiatan		Hasil Kegiatan				SKPD	Jenis Keg	
									Tolak Ukur	Target	Tolak Ukur	Target	Tolak Ukur	Target					
1	20	1.06.01	51	1	Koordinasi Program Klaster Inovasi Produk Unggulan Daerah (PUD)						Jumlah klaster inovasi produk unggulan daerah	7 Klaster	Persentase ketersediaan klaster inovasi produk unggulan daerah	100%	450,000,000	495,000,000	Badan Perencanaan Pembangunan Daerah dan Litbang	1	
1	23	1.06.01	15		Program Pengembangan Data / Informasi / Statistik daerah										265,186,000	291,704,600			
1	23	1.06.01	15	23	Penyusunan/Pengisian Data SIPD						Jumlah Dokumen Data SIPD	1 Dokumen	Persentase ketersediaan data dan informasi dalam rangka perencanaan pembangunan daerah	100%	265,186,000	291,704,600	Badan Perencanaan Pembangunan Daerah dan Litbang	1	
					JUMLAH											11,701,232,000	12,871,355,200		

RENCANA KERJA PEMERINTAH DAERAH (RKPD) TAHUN 2020

Kode				Urusan/Bidang Urusan Pemerintahan Daerah dan Program/Kegiatan	Prioritas Daerah	Sasaran Daerah	Lokasi	Indikator Kinerja 2020						Pagu Indikatif	Prakiraan Maju	Keterangan	
								Hasil Program		Keluaran Kegiatan		Hasil Kegiatan				SKPD	Jenis Keg
								Tolak Ukur	Target	Tolak Ukur	Target	Tolak Ukur	Target				
1				URUSAN WAJIB													
1	7			Perhubungan													
1	7	1.07.01		Dinas Perhubungan													
1	7	1.07.01	10	Program Penyelenggaraan Administrasi Perkantoran Sarana dan Prasarana dan Pembinaan SDM Aparat Perangkat Daerah	Meningkatkan Ketersediaan dan Kualitas Infrastruktur Pelayanan Publik (M1)	Terselenggaranya percepatan pembangunan infrasruktur Wilayah						1,362,631,000	1,498,894,100				
1	7	1.07.01	10	4	Diklat Tehnis Tugas dan Fungsi Bagi PNS		Kab.ENREKANG		Jumlah ASN dan PTT yang mengikuti diklat	10 Orang	Meningkatnya pengetahuan ASN dan PTT	90%	35,000,000	38,500,000	Dinas Perhubungan	1	
1	7	1.07.01	10	6	Koordinasi, Konsolidasi Dalam Daerah dan Peninjauan Lapangan		Kab.ENREKANG		Jumlah Koordinasi dan konsultasi dalam dan peninjauan lapangan	12 Bulan	Lancarnya Tupoksi OPD	100%	190,000,000	209,000,000	Dinas Perhubungan	1	
1	7	1.07.01	10	8	Pelaksanaan Pelelangan / Pengadaan Barang dan Jasa		Kab.ENREKANG		Jumlah Paket Pekerjaan yang diadakan	12 Bulan	Tersedianya Rekanan penyedia jasa	100%	2,500,000	2,750,000	Dinas Perhubungan	1	
1	7	1.07.01	10	14	Pemeliharaan Rutin / Berkala Gedung Kantor		Kab.ENREKANG		Jumlah Gedung kantor yang di pelihara	1 Unit	Terpeliharanya Gedung Kantor Dengan Baik	90%	13,000,000	14,300,000	Dinas Perhubungan	1	
1	7	1.07.01	10	15	Pemeliharaan Rutin / Berkala Kendaraan Dinas / Operasional		Kab.ENREKANG		Jumlah Kendaraan Dinas/Operasional yang dipelihara	6 Jenis	Lancarnya pelaksanaan tugas dan fungsi OPD	100%	60,000,000	66,000,000	Dinas Perhubungan	1	
1	7	1.07.01	10	17	Pemeliharaan Rutin / Berkala Peralatan Gedung Kantor		Kab.ENREKANG		Jumlah peralatan gedung kantor yang dipelihara	6 Jenis	Lancarnya pelaksanaan tugas dan fungsi OPD	100%	13,000,000	14,300,000	Dinas Perhubungan	1	
1	7	1.07.01	10	30	Pengadaan Pakaian Olahraga		Kab.ENREKANG		Jumlah pakaian Olah Raga yang diadakan	36 Orang	Meningkatnya Kinerja Aparatur	100%	10,000,000	11,000,000	Dinas Perhubungan	1	
1	7	1.07.01	10	33	Pengadaan Peralatan Gedung Kantor		Kab.ENREKANG		Jumlah Peralatan Kantor yang diadakan	2 Buah	Lancarnya Tugas dan fungsi OPD	90%	25,000,000	27,500,000	Dinas Perhubungan	1	
1	7	1.07.01	10	39	Pengelolaan Administrasi Keuangan dan Perkantoran		Kab.ENREKANG		Jumlah PTT dan pengelola Adm. keuangan yang dibayarkan honorariumnya	12 Bulan	Meningkatnya kinerja aparat dan tenaga pengelola keuangan	100%	787,620,000	866,382,000	Dinas Perhubungan	1	
1	7	1.07.01	10	43	Penyediaan Bahan Bacaan dan Peraturan Perundang-Undangan		Kab.ENREKANG		Jumlah Koran Majalah	13 Media	Tersedianya kebutuhan informasi dan bacaan PNS	100%	12,511,000	13,762,100	Dinas Perhubungan	1	
1	7	1.07.01	10	46	Penyediaan Jasa Komunikasi, Sumber Daya Air dan Listrik		Kab.ENREKANG		Jumlah Jasa listrik, air,internet yang di bayarkan	12 Bulan	Lancarnya Tupoksi OPD	100%	85,000,000	93,500,000	Dinas Perhubungan	1	
1	7	1.07.01	10	49	Penyediaan Komponen Instalasi Listrik / Penerangan Bangunan Kantor		Kab.ENREKANG		Jumlah alat alat listrik yang diadakan	6 Jenis	Lancarnya Tupoksi OPD	100%	3,000,000	3,300,000	Dinas Perhubungan	1	
1	7	1.07.01	10	52	Penyediaan Peralatan Kebersihan dan Perlengkapan Dapur Kantor		Kab.ENREKANG		Jumlah Alat Kebersihan Dan Perlengkapan dapur kantor yang diadakan	13 Buah	Terpeliharanya kebersihan tempat kerja	100%	6,000,000	6,600,000	Dinas Perhubungan	1	
1	7	1.07.01	10	58	Rapat-Rapat Koordinasi dan Konsultasi Ke Luar Daerah		Kab.ENREKANG		Jumlah Koordinasi dan Konsultasi keluar daerah	12 Bulan	Tercapainya kinerja pelaksanaan tugas dan fungsi OPD	100%	120,000,000	132,000,000	Dinas Perhubungan	1	
1	7	1.07.01	11	Program Penyusunan Perencanaan dan Pelaporan Keuangan dan Kinerja Perangkat Daerah	Meningkatkan Ketersediaan dan Kualitas Infrastruktur Pelayanan Publik (M1)	Terselenggaranya percepatan pembangunan infrasruktur Wilayah						36,000,000	39,600,000				
1	7	1.07.01	11	3	Monitoring dan Evaluasi Program / Kegiatan		Kab.ENREKANG		Jumlah Pelaksanaan Monitoring dan Evaluasi kegiatan	5 Kegiatan	Terlaksananya Kegiatan Tahun 2020 dengan baik dan terkendali	90%	15,000,000	16,500,000	Dinas Perhubungan	1	
1	7	1.07.01	11	5	Pengelolaan dan Penatausahaan Aset		Kab.ENREKANG		Jumlah Laporan Pengelolaan Asset yang tersusun	1 Laporan	Adanya Pedoman Laporan Asset	90%	1,000,000	1,100,000	Dinas Perhubungan	1	
1	7	1.07.01	11	10	Penyusunan Dokumen LPPD		Kab.ENREKANG		Jumlah Laporan LPPD yang tersusun	1 Dokumen	Terwujudnya Dokumen LPPD	90%	1,500,000	1,650,000	Dinas Perhubungan	1	

RENCANA KERJA PEMERINTAH DAERAH (RKPD) TAHUN 2020

Kode					Urusan/Bidang Urusan Pemerintahan Daerah dan Program/Kegiatan	Prioritas Daerah	Sasaran Daerah	Lokasi	Indikator Kinerja 2020						Pagu Indikatif	Prakiraan Maju	Keterangan	
									Hasil Program		Keluaran Kegiatan		Hasil Kegiatan				SKPD	Jenis Keg
									Tolak Ukur	Target	Tolak Ukur	Target	Tolak Ukur	Target				
1	7	1.07.01	11	11	Penyusunan DPA OPD			Kab.ENREKANG			Jumlah Dokumen DPA, DPA Perubahan OPD yang tersusun	2 Dokumen	Adanya Dokumen pelaksanaan Program	100%	4,000,000	4,400,000	Dinas Perhubungan	1
1	7	1.07.01	11	16	Penyusunan Laporan Capaian Kinerja dan Ikhtisar Realisasi Kinerja OPD			Kab.ENREKANG			Jumlah Laporan akuntabilitas kinerja yang tersusun	1 Dokumen	Terwujudnya Dokumen Laporan keuangan yang di syaratkan setiap OPD	90%	3,000,000	3,300,000	Dinas Perhubungan	1
1	7	1.07.01	11	19	Penyusunan Laporan Keuangan Akhir Tahun			Kab.ENREKANG			Jumlah Laporan Keuangan Akhir Tahun (LRA,Neraca dan Calk) yang tersusun	3 Laporan	Terwujudnya dokumen laporan keuangan yang dipersyaratkan setiap OPD	100%	2,500,000	2,750,000	Dinas Perhubungan	1
1	7	1.07.01	11	20	Penyusunan Laporan Keuangan Bulanan,Triwulan, dan Semesteran			Kab.ENREKANG			Jumlah Laporan Realisasi Fisik dan Keuangan yang tersusun	3 Laporan	Terwujudnya dokumen laporan keuangan	90%	3,000,000	3,300,000	Dinas Perhubungan	1
1	7	1.07.01	11	30	Penyusunan Rencana Kerja OPD			Kab.ENREKANG			Jumlah Dokumen Rencana Kerja (Renja) OPD yang tersusun	1 Dokumen	Adanya Pedoman Penyusunan Program Dan Kegiatan OPD	100%	3,000,000	3,300,000	Dinas Perhubungan	1
1	7	1.07.01	11	32	Penyusunan RKA OPD			Kab.ENREKANG			Jumlah Dokumen RKA,RKA Perubahan OPD yang tersusun	1 Dokumen	Adanya kesesuaian rencana kegiatan dgn kebutuhan anggaran yang rasional	100%	3,000,000	3,300,000	Dinas Perhubungan	1
1	7	1.07.01	17		Program peningkatan pelayanan angkutan	Meningkatkan Ketersediaan dan Kualitas Infrastruktur Pelayanan Publik (M1)	Terselenggaranya percepatan pembangunan infrasruktur Wilayah								90,000,000	99,000,000		
1	7	1.07.01	17	5	Kegiatan pengendalian disiplin pengoperasian angkutan umum di jalan raya			Kab.ENREKANG			Jumlah operasi angkutan umum	12 bln	Terciptanya ketertiban administrasi angkutan umum	90%	40,000,000	44,000,000	Dinas Perhubungan	1
1	7	1.07.01	17	6	Kegiatan penciptaan kemandan dan kenyamanan penumpang di lingkungan terminal			Kab.ENREKANG			Jumlah pengawasan angkutan umum penumpang di terminal	20 Kali	Tertib naik turunnya penumpang umum di area terminal	90%	40,000,000	44,000,000	Dinas Perhubungan	1
1	7	1.07.01	17	19	Operasional Pengujian Kendaraan Bermotor (PKB)			Kab.ENREKANG			Jumlah Kendaraan bermotor yang diuji	280 Kendaraan	Terlaksannanya Pengujian kendaraan sesuai dengan standar pelayanan PKB	90%	10,000,000	11,000,000	Dinas Perhubungan	1
1	7	1.07.01	19		Program Peningkatan dan Pengamanan Lalu Lintas	Meningkatkan Ketersediaan dan Kualitas Infrastruktur Pelayanan Publik (M1)	Terselenggaranya percepatan pembangunan infrasruktur Wilayah								520,151,703	572,166,873		
1	7	1.07.01	19	5	Penyusunan Tataran Transportasi Lokal (Tatalok) Kab. Enrekang			Kab.ENREKANG			Jumlah Dokumen Tatalok yg tersusun	1 Dokumen	Sebagai Pedoman Dinas Perhubungan	100%	415,000,000	456,500,000	Dinas Perhubungan	1
1	7	1.07.01	19	7	Koordinasi/Evaluasi Pelaksanaan Dan Rencana Managemen Dan Rekayasa Lalulintas			Kab.ENREKANG			Jumlah Koordinasi Rencana Managemen dan Rekayasa Lalulintas	5 Kali	Terciptanya kelancaran dan Rekayasa lalulintas	90%	40,000,000	44,000,000	Dinas Perhubungan	1
1	7	1.07.01	19	9	Pengaturan/Pengendalian Arus Mudik Lebaran Dan Tahun Baru			Kab.ENREKANG			Jumlah Pengaturan/pengendalian Arus Mudik dan Tahun baru	6 Kali	Terciptanya Ketertiban dan kelancaran arus Mudik dan Tahun baru	90%	37,500,000	41,250,000	Dinas Perhubungan	1
1	7	1.07.01	19	10	Pengaturan lalulintas setiap hari pasar di 3 Kecamatan. kec. Enrekang, Anggeraja, Alla			Kab.ENREKANG			Jumlah pengaturan lalulintas di jalan raya	36 kali	Terciptanya kelancaran/Sirkulasi arus lalulintas di kawasan pasar	90%	10,000,000	11,000,000	Dinas Perhubungan	1
1	7	1.07.01	19	12	Pengawasan Dan Patroli LaluLintas			Kab.ENREKANG			Jumlah Pengawasan dan patroli lalulintas	5 Kec	Terlaksannanya pengawasan pengguna jalan sesuai luas jalan	90%	17,651,703	19,416,873.30	Dinas Perhubungan	1

RENCANA KERJA PEMERINTAH DAERAH (RKPD) TAHUN 2020

Kode				Urusan/Bidang Urusan Pemerintahan Daerah dan Program/Kegiatan	Prioritas Daerah	Sasaran Daerah	Lokasi	Indikator Kinerja 2020						Pagu Indikatif	Prakiraan Maju	Keterangan		
								Hasil Program		Keluaran Kegiatan		Hasil Kegiatan				SKPD	Jenis Keg	
								Tolak Ukur	Target	Tolak Ukur	Target	Tolak Ukur	Target					
1	7	1.07.01	22		Program Pembangunan / Rehabilitasi Sarana dan Prasarana Lalu Lintas Jalan	Meningkatkan Ketersediaan dan Kualitas Infrastruktur Pelayanan Publik (M1)	Terselenggaranya percepatan pembangunan infrasruktur Wilayah							173,000,000	190,300,000			
1	7	1.07.01	22	12	Pengadaan Dan Pemasangan Guadrail			Kab.ENREKANG			Jumlah Guadrail yang terpasang	1 Unit	Terpasangnya Guadrail Pada Jalan Kecamatan	90%	75,000,000	82,500,000	Dinas Perhubungan	1
1	7	1.07.01	22	13	Pengadaan Sarana Prasarana Pendukung Pengaturan Lalulintas			Kab.ENREKANG			Jumlah Alat Pendukung Pengaturan Lalulintas yang diadakan (Hand Talky,Proyektor, Dll)	4 Unit	Terpenuhinya alat pendukung pengaturan lalulintas	80%	20,000,000	22,000,000	Dinas Perhubungan	1
1	7	1.07.01	22	15	Rehabilitasi/Pemeliharaan Traffik Light/ Warning Light						Jumlah Traffik light yang terpelihara	11 unit	Terpeliharanya Taffik Light dengan baik	100%	18,000,000	19,800,000	Dinas Perhubungan	1
1	7	1.07.01	22	16	Rehabilitasi/Pemeliharaan Halte,Rambu - Rambu Lalin Dan Guadrail			Kab.ENREKANG			Jumlah Halte,rambu Rambu laliln dan Guadrail yang direhab/Pelihara	4 Halte, 5 guadrail, 5 Rambu Rambu	Terpeliharanya Halte, rambu rambu lalin dan guadrail dengan baik	90%	20,000,000	22,000,000	Dinas Perhubungan	1
1	7	1.07.01	22	17	Pembangunan Halte Bus,Taxi,Gedung Terminal			Kab.ENREKANG			Jumlah halte Bus Taxi, Gedung Terminal Yang Dibangun	1 Unit	Terlaksanannya pembangunan Halte bus taxi, sedung terminal	75%	10,000,000	11,000,000	Dinas Perhubungan	1
1	7	1.07.01	22	19	Pengadaan dan Pemasangan Rambu Lalulintas			Kab.ENREKANG			Jumlah Rambu Lalulintas yang terpasang	50 Unit	Tersedianya Rambu Lalulintas yang dipersvaratkan	90%	30,000,000	33,000,000	Dinas Perhubungan	1
1	7	1.07.01	23		Program Pembangunan / Rehabilitasi Sarana dan Prasarana Angkutan Jalan	Meningkatkan Ketersediaan dan Kualitas Infrastruktur Pelayanan Publik (M1)	Terselenggaranya percepatan pembangunan infrasruktur Wilayah							234,000,000	257,400,000			
1	7	1.07.01	23	1	Rehabilitasi/pemeliharaan sarana alat pengujian kendaraan bermotor						Jumlah alat pengujian kendaraan bermotor yang dipelihara	1 unit	Berfungsinya alat pengujian kendaraan bermotor	80%	104,000,000	114,400,000	Dinas Perhubungan	1
1	7	1.07.01	23	6	Rehabilitasi/pemeliharaan terminal Kabupaten Enrekang			Kab.ENREKANG			Jumlah Terminal Yang Di Rehab	12 Bulan	Terciptanya keamana dan ketertiban menaikn dan	90%	100,000,000	110,000,000	Dinas Perhubungan	1
1	7	1.07.01	23	13	Pembangunan Sarana Pendukung Pengujian Kendaraan Bermotor (PKB)						Jumlah Sarana Pendukung pengujian kendaraan bermotor (PKB)	1 Unit	Bertambahnya sarana pendukung PKB	90%	30,000,000	33,000,000	Dinas Perhubungan	1
				JUMLAH										2,415,782,703	2,657,360,973			

RENCANA KERJA PEMERINTAH DAERAH (RKPD) TAHUN 2020

Kode				Urusan/Bidang Urusan Pemerintahan Daerah dan Program/Kegiatan	Prioritas Daerah	Sasaran Daerah	Lokasi	Indikator Kinerja 2020						Pagu Indikatif	Prakiraan Maju	Keterangan	
								Hasil Program		Keluaran Kegiatan		Hasil Kegiatan				SKPD	Jenis Keg
								Tolak Ukur	Target	Tolak Ukur	Target	Tolak Ukur	Target				
1				URUSAN WAJIB													
1	8			Lingkungan Hidup													
1	8	1.08.01		Dinas Lingkungan Hidup													
1	8	1.08.01	10	Program Penyelenggaraan Administrasi Perkantoran Sarana dan Prasarana dan Pembinaan SDM Aparat Perangkat Daerah	Meningkatkan Ketersediaan dan Kualitas Infrastruktur Pelayanan Publik (M1)	Meningkatnya kapasitas kelembagaan birokrasi, kesejahteraan dan kompetensi sumber daya aparatur (KAS) dalam pelayanan publik		Cakupan Penyelenggaraan Administrasi Perkantoran,Cakupan ketersediaan sarana dan prasarana aparatur,Cakupan aparatur yang mendapatkan pelatihan kompetensi bidang lingkungan hidup	90 % , 70 % , 70 %					1,549,000,000	1,703,900,000		
1	8	1.08.01	10	4	Diklat Tehnis Tugas dan Fungsi Bagi PNS		Enrekang Luar Daerah			Jumlah aparatur yang mengikuti diklat	15 orang	Meningkatnya wawasan ASN	75%	80,000,000	88,000,000	Dinas Lingkungan Hidup	1
1	8	1.08.01	10	6	Koordinasi, Konsolidasi Dalam Daerah dan Peninjauan Lapangan		Kab.ENREKANG			Jumlah koordinasi dan konsultasi dalam dan peninjauan lapangan	60 kali	Optimalnya koordinasi dan peninjauan lapangan	80%	140,000,000	154,000,000	Dinas Lingkungan Hidup	1
1	8	1.08.01	10	8	Pelaksanaan Pelelangan / Pengadaan Barang dan Jasa		Enrekang			Jumlah paket yang dilelang	15 paket	Meningkatnya pelayanan pengadaan barang dan jasa sesuai aturan	75%	17,000,000	18,700,000	Dinas Lingkungan Hidup	1
1	8	1.08.01	10	11	Pembangunan Gedung Kantor		Enrekang			Jumlah gedung kantor yang dibangun	1 Unit	Terwujudnya gedung kantor yang memadai	80%	80,000,000	88,000,000	Dinas Lingkungan Hidup	1
1	8	1.08.01	10	14	Pemeliharaan Rutin / Berkala Gedung Kantor		Enrekang			Jumlah Gedung Kantor yang terpelihara	1 unit	Terpeliharanya gedung kantor dalam menunjang pelayanan	80%	45,000,000	49,500,000	Dinas Lingkungan Hidup	1
1	8	1.08.01	10	15	Pemeliharaan Rutin / Berkala Kendaraan Dinas / Operasional		Enrekang			Jumlah kendaraan dinas roda empat yang terpelihara	2 unit	Terpeliharanya kendaraan dinas dalam menunjang operasional	75%	45,000,000	49,500,000	Dinas Lingkungan Hidup	1
1	8	1.08.01	10	17	Pemeliharaan Rutin / Berkala Peralatan Gedung Kantor		Enrekang			Jumlah alat kantor yang terpelihara	jenis	Terpeliharanya peralatan gedung kantor dalam menunjang pelayanan	80%	25,000,000	27,500,000	Dinas Lingkungan Hidup	1
1	8	1.08.01	10	24	Pengadaan Kendaraan Dinas / Operasional		Enrekang			Jumlah kendaraan dinas roda empat dan dua yang diadakan	unit motor	Meningkatnya sarana prasarana kendaraan dinas dalam menunjang operasional	80%	50,000,000	55,000,000	Dinas Lingkungan Hidup	1
1	8	1.08.01	10	27	Pengadaan Pakaian Dinas Beserta Perlengkapannya		Enrekang			Jumlah pakaian dinas yang diadakan	90 pasang	Meningkatnya kerapian dan keseragaman pakaian ASN dan PTT	80%	70,000,000	77,000,000	Dinas Lingkungan Hidup	1
1	8	1.08.01	10	28	Pengadaan Pakaian Kerja Lapangan		Enrekang			Jumlah pakaian kerja lapangan yang diadakan	100 pasang	Meningkatnya kerapian dan keseragaman pakaian petugas lapangan	80%	50,000,000	55,000,000	Dinas Lingkungan Hidup	1
1	8	1.08.01	10	33	Pengadaan Peralatan Gedung Kantor		Enrekang			Jumlah peralatan gedung kantor yang diadakan	5 buah	Terwujudnya peralatan kantor yang memadai	80%	40,000,000	44,000,000	Dinas Lingkungan Hidup	1
1	8	1.08.01	10	36	Pengadaan Perlengkapan Kantor		Enrekang			Jumlah perlengkapan kantor yang diadakan	6 buah	Terwujudnya perlengkapan kantor yang memadai	80%	50,000,000	55,000,000	Dinas Lingkungan Hidup	1

RENCANA KERJA PEMERINTAH DAERAH (RKPD) TAHUN 2020

Kode					Urusan/Bidang Urusan Pemerintahan Daerah dan Program/Kegiatan	Prioritas Daerah	Sasaran Daerah	Lokasi	Indikator Kinerja 2020						Pagu Indikatif	Prakiraan Maju	Keterangan	
									Hasil Program		Keluaran Kegiatan		Hasil Kegiatan				SKPD 02-01-03	Jenis Keg 02-01-03
									Tolak Ukur	Target	Tolak Ukur	Target	Tolak Ukur	Target				
1	8	1.08.01	10	39	Pengelolaan Administrasi Keuangan dan Perkantoran			Enrekang			Jumlah bulan PTT dan pengelola Administrasi keuangan yang dibayarkan honorariumnya	12 bulan	Meningkatnya pelayanan administrasi keuangan dan perkantoran	85%	560,000,000	616,000,000	Dinas Lingkungan Hidup	1
1	8	1.08.01	10	43	Penyediaan Bahan Bacaan dan Peraturan Perundang-Undangan			Kab.ENREKANG			Jumlah koran/majallah yang diadakan tiap bulanny	10 koran/majallah	Meningkatnya wawasan ASN	75%	15,000,000	16,500,000	Dinas Lingkungan Hidup	1
1	8	1.08.01	10	46	Penyediaan Jasa Komunikasi, Sumber Daya Air dan Listrik			Kab.ENREKANG Kab.ENREKANG			Jumlah Jasa Listrik, air, telepon/internet yang dibayarkan	12 bulan	Meningkatnya pelayanan jasa listrik, air dan komunikasi	75%	120,000,000	132,000,000	Dinas Lingkungan Hidup	1
1	8	1.08.01	10	49	Penyediaan Komponen Instalasi Listrik / Penerangan Bangunan Kantor			Enrekang			Jumlah komponen instalasi listrik yang diadakan	12 Jenis	Meningkatnya pelayanan penerangan kantor	80%	10,000,000	11,000,000	Dinas Lingkungan Hidup	1
1	8	1.08.01	10	52	Penyediaan Peralatan Kebersihan dan Perlengkapan Dapur Kantor			Enrekang			Jumlah peralatan kebersihan dan perlengkapan dapur yang diadakan	14 Jenis	Meningkatnya kinerja kebersihan kantor	85%	12,000,000	13,200,000	Dinas Lingkungan Hidup	1
1	8	1.08.01	10	58	Rapat-Rapat Koordinasi dan Konsultasi Ke Luar Daerah			Luar Daerah			Jumlah koordinasi dan konsultasi keluar daerah	48 kali	Optimalnya koordinasi dan konsultasi dengan instansi terkait	75%	140,000,000	154,000,000	Dinas Lingkungan Hidup	1
1	8	1.08.01	11		Program Penyusunan Perencanaan dan Pelaporan Keuangan dan Kinerja Perangkat Daerah	Mengoptimalkan Tata Kelola Pemerintahan yang Baik dan Disertai dengan Jaminan Rasa Aman dalam Berbagi Aktivitas Kehidupan Masyarakat Tanpa Diskriminasi (M3)	Meningkatnya kapasitas kelembagaan birokrasi, kesejahteraan dan kompetensi sumber daya aparatur (KAS) dalam pelayanan publik		Presentase Dokumen Rencana perangkat Daerah yang tersedia,Presentase Capaian Kinerja perangkat daerah yang termuat di perjanjian kinerja	100 %				186,000,000	204,600,000			
1	8	1.08.01	11	4	Monitoring, Evaluasi dan Pelaporan			Kab.ENREKANG			Jumlah monitoring/evaluasi kegiatan di lapangan	48 kali	Meningkatnya monitoring dan evaluasi kegiatan	80%	65,000,000	71,500,000	Dinas Lingkungan Hidup	1
1	8	1.08.01	11	5	Pengelolaan dan Penatausahaan Aset			Enrekang			Jumlah inventarisasi aset yang dikelola	1 kali	Meningkatnya pengelolaan aset	80%	5,000,000	5,500,000	Dinas Lingkungan Hidup	1
1	8	1.08.01	11	7	Penyusunan Data Base Lingkungan Hidup			Enrekang			Jumlah dokumen data base LH yang disusun	1 dokumen	Meningkatnya ketersediaan data base LH	80%	40,000,000	44,000,000	Dinas Lingkungan Hidup	1
1	8	1.08.01	11	11	Penyusunan DPA OPD			Enrekang			Jumlah DPA, DPPA-OPD yang disusun	2 dokumen	Meningkatnya kinerja penyusunan dokumen pelaksana anggaran	90%	3,000,000	3,300,000	Dinas Lingkungan Hidup	1
1	8	1.08.01	11	16	Penyusunan Laporan Capaian Kinerja dan Ikhtisar Realisasi Kinerja OPD			Enrekang			Jumlah dokumen Lakip yang disusu	1 dokumen	Meningkatnya pelaporan kinerja OPD	90%	3,500,000	3,850,000	Dinas Lingkungan Hidup	1
1	8	1.08.01	11	19	Penyusunan Laporan Keuangan Akhir Tahun			Enrekang			Jumlah laporan keuangan akhir tahun yang disusun	3 laporan	Meningkatnya pelaporan akhir tahun	90%	3,000,000	3,300,000	Dinas Lingkungan Hidup	1
1	8	1.08.01	11	20	Penyusunan Laporan Keuangan Bulanan, Triwulan, dan Semesteran			Enrekang			Jumlah laporan keuangan bulan, triwulan dan semesteran yang disusun	4 laporan	Meningkatnya pelaporan bulanan, triwulan OPD	90%	5,000,000	5,500,000	Dinas Lingkungan Hidup	1
1	8	1.08.01	11	23	Penyusunan Laporan Penyelenggaraan Pemerintah Daerah (LPPD)			Enrekang			Jumlah laporan LPPD yang disusun	1 dokumen	Meningkatnya pelaporan penyelenggara pemerintah daerah	90%	5,000,000	5,500,000	Dinas Lingkungan Hidup	1

RENCANA KERJA PEMERINTAH DAERAH (RKPD) TAHUN 2020

Kode					Urusan/Bidang Urusan Pemerintahan Daerah dan Program/Kegiatan	Prioritas Daerah	Sasaran Daerah	Lokasi	Indikator Kinerja 2020						Pagu Indikatif	Prakiraan Maju	Keterangan	
									Hasil Program		Keluaran Kegiatan		Hasil Kegiatan				SKPD	Jenis Keg
									Tolak Ukur	Target	Tolak Ukur	Target	Tolak Ukur	Target				
1	8	1.08.01	11	30	Penyusunan Rencana Kerja OPD			Enrekang			Jumlah dokumen Renja OPD yang disusun	1 dokumen	Meningkatnya kinerja perencanaan tahunan	90%	3,500,000	3,850,000	Dinas Lingkungan Hidup	1
1	8	1.08.01	11	32	Penyusunan RKA OPD			Enrekang			Jumlah dokumen RKA, RKA Perubahan OPD yang disusun	2 dokumen	Meningkatnya kinerja penyusunan rencana kerja anggaran	90%	3,000,000	3,300,000	Dinas Lingkungan Hidup	1
1	8	1.08.01	11	33	Penyusunan SOP			Enrekang			Jumlah dokumen SOP yang disusun	1 dokumen	Terwujudnya standar operasional prosedur OPD	85%	50,000,000	55,000,000	Dinas Lingkungan Hidup	1
1	4	1.08.01	23		Program Penataan Kawasan Permukiman Taman dan Keindahan Kota	Meningkatkan Pengelolaan Sumberdaya Alam Secara Optimal dan Berwawasan Lingkungan (M5)	Berkembangnya sistem pertanian Organik dan Ramah Lingkungan								1,005,000,000	1,105,500,000		
1	4	1.08.01	23	5	Pembangunan Taman Kota			Kab.ENREKANG			Jumlah taman yang dibangun	1 buah	Meningkatnya keindahan kota	75%	255,000,000	280,500,000	Dinas Lingkungan Hidup	1
1	4	1.08.01	23	6	Pembangunan Tugu/Taman Potensi Daerah			Kab.ENREKANG			Jumlah tugu/taman potensi daerah yang dibangun	1 buah	Meningkatnya keindahan kota kecamatan	70%	200,000,000	220,000,000	Dinas Lingkungan Hidup	1
1	4	1.08.01	23	7	Pemeliharaan Taman Kota			Kab.ENREKANG			Jumlah taman yang dipelihara	12 taman	Terpeliharanya taman-taman perkotaan	85%	250,000,000	275,000,000	Dinas Lingkungan Hidup	1
1	4	1.08.01	23	8	Pengadaan sarana dan peralatan pengelolaan pertamanan serta fasilitas lainnya			Kab.ENREKANG			Jumlah sarana dan prasarana pertamanan yang diadakan	10 buah	Meningkatnya keindahan taman-taman kota	80%	100,000,000	110,000,000	Dinas Lingkungan Hidup	1
1	4	1.08.01	23	9	Penyusunan Master Plan Taman Kota			Kab.ENREKANG			Jumlah dokumen master plan taman kota yang dibuat	1 dokumen	Optimalnya perencanaan dan pengembangan taman kota	80%	200,000,000	220,000,000	Dinas Lingkungan Hidup	1
1	8	1.08.01	15		Program Pengembangan Kinerja Pengelolaan Persampahan	Meningkatkan Ketersediaan dan Kualitas Infrastruktur Pelayanan Publik (M1)	Berkembangnya sistem pertanian Organik dan Ramah Lingkungan		Perscakupan area pelayanan, timbul sampah yang ditangani, operasionalisasi TPA/TPST/SPA di Kabupaten (Nilai TPA) entase	24% , 78 % , 75 %					4,555,000,000	5,010,500,000		
1	8	1.08.01	15	2	Penyediaan sarana dan prasarana pengelolaan persampahan			Kab.ENREKANG			Jumlah sarana dan prasarana pengelolaan persampahan (mobil sampah, motor sampah, bak sampah, kontainer sampah) yang diadakan	1 DT, 1 Arm roll,1 motor sampah,10 bak sampah, 3 container	Meningkatnya penanganan timbulan sampah	75%	1,440,000,000	1,584,000,000	Dinas Lingkungan Hidup	1
1	8	1.08.01	15	4	Peningkatan operasi dan pemeliharaan prasarana dan sarana persampahan			Kab.ENREKANG			Jumlah Kota kecamatan yang dilayani pengelolaan persampahannya	7 Ibu Kota Kecamatan	Meningkatnya pelayanan kebersihan dan pengangkutan sampah	75%	2,850,000,000	3,135,000,000	Dinas Lingkungan Hidup	1
1	8	1.08.01	15	10	Sosialisasi kebijakan pengelolaan persampahan			Kab.ENREKANG			Jumlah orang yang disosialisasikan masyarakat terkait kebijakan strategis persampahan daerah	50 orang	Meningkatnya pengetahuan masyarakat terkait kebijakan pengelolaan persampahan	75%	65,000,000	71,500,000	Dinas Lingkungan Hidup	1

RENCANA KERJA PEMERINTAH DAERAH (RKPD) TAHUN 2020

Kode					Urusan/Bidang Urusan Pemerintahan Daerah dan Program/Kegiatan	Prioritas Daerah	Sasaran Daerah	Lokasi	Indikator Kinerja 2020						Pagu Indikatif	Prakiraan Maju	Keterangan	
									Hasil Program		Keluaran Kegiatan		Hasil Kegiatan				SKPD 02-01-03	Jenis Keg 02-01-03
									Tolak Ukur	Target	Tolak Ukur	Target	Tolak Ukur	Target				
1	8	1.08.01	15	11	Peningkatan peran serta masyarakat dalam pengelolaan persampahan			Kab.ENREKANG			Jumlah orang dilatih terkait pengelolaan sampah	30 orang	Meningkatnya pengetahuan masyarakat terkait pengelolaan sampah	75%	65,000,000	71,500,000	Dinas Lingkungan Hidup	1
1	8	1.08.01	15	15	Penyusunan Laporan Jakstrada dalam Pengelolaan Sampah Rumah Tangga dan Sampah sejenis Rumah Tangga			Kab.ENREKANG			Jumlah laporan Jakstrada yang tersusun	1 laporan	Terevaluasinya pelaksanaan Jakstada	80%	35,000,000	38,500,000	Dinas Lingkungan Hidup	1
1	8	1.08.01	15	16	Bulan Bakti Peduli Sampah Tingkat Kabupaten			Kab.ENREKANG			Jumlah bulan gerakan bersih sampah	3 bulan	Meningkatnya kesadaran masyarakat dalam gerakan bersih sampah	75%	35,000,000	38,500,000	Dinas Lingkungan Hidup	1
1	8	1.08.01	15	18	Operasional dan Pemeliharaan TPA			Desa Batu Mila			Jumlah TPA yang beroperasi	1 TPA	Optimalisasi pengelolaan TPA	75%	65,000,000	71,500,000	Dinas Lingkungan Hidup	1
1	8	1.08.01	16		Program Pengendalian Pencemaran dan Perusakan Lingkungan Hidup	Meningkatkan Pengelolaan Sumberdaya Alam Secara Optimal dan Berwawasan Lingkungan (M5)	Berkembangnya sistem pertanian Organik dan Ramah Lingkungan		Indeks kualitas air, indeks kualitas udara, Persentase ketaatan penanggung jawab usaha dan/atau	57, 93, 50 %				812,199,000	893,418,900			
1	8	1.08.01	16	1	Koordinasi penilaian Kota Sehat/Adipura			Enrekang			Jumlah penilaian ADIPURA	1 kali	Terlingkungan perkotaan yang bersihwujudnya	80%	90,000,000	99,000,000	Dinas Lingkungan Hidup	1
1	8	1.08.01	16	19	Pembinaan/Pengembangan dan Pengawasan AMDAL UKL-UPL			Kab.ENREKANG			Jumlah pelaku usaha/kegiatan yang dibina ketaata terhadap izin lingkungan nnya	30 usaha	Meningkatnya ketaatan pelaku usaha terhadap izin lingkunga	80%	55,000,000	60,500,000	Dinas Lingkungan Hidup	1
1	8	1.08.01	16	25	Pemantauan Kualitas Udara			Kab.ENREKANG			Jumlah titik lokasi pemantauan kualitas udara	4 titik	Terpantaunya kualitas udara	75%	40,000,000	44,000,000	Dinas Lingkungan Hidup	1
1	8	1.08.01	16	26	Pemantauan Kerusakan Lahan Akibat Produksi Biomassa			Kab.ENREKANG			Jumlah titik lokasi pemantauan kualitas air	20 titik	Terpantaunya kualitas air	75%	55,000,000	60,500,000	Dinas Lingkungan Hidup	1
1	8	1.08.01	16	27	Pengelolaan Laboratorium Lingkungan Hidup			Enrekang			Jumlah laboratorium yang dikelola	1 Laboratorium	Terwujudnya operasionalisasi laboratorium	70%	45,000,000	49,500,000	Dinas Lingkungan Hidup	1
1	8	1.08.01	16	28	Pengadaan Sarana dan Prasarana Laboratorium			Enrekang			Jumlah sarana dan prasarana laboratorium yang diadakan	i buah	Optimalnya fungsi dan pengelolaan laboratorium	75%	272,199,000	299,418,900	Dinas Lingkungan Hidup	1
1	8	1.08.01	16	29	Pembangunan IPAL Usaha Skala Kecil			Kab.ENREKANG			Jumlah IPAL yang dibangunUSK	2 unit	Meningkatnya pengelolaan limbah usaha skala kecil	70%	200,000,000	220,000,000	Dinas Lingkungan Hidup	1
1	8	1.08.01	16	38	Pemantauan Kualitas Air			Kab.ENREKANG			Jumlah titik lokasi pemantauan kualitas air	20 titik	Terpantaunya kualitas air	75%	55,000,000	60,500,000	Dinas Lingkungan Hidup	1
1	8	1.08.01	17		Program Perlindungan dan Konservasi Sumber Daya Alam	Meningkatkan Pengelolaan Sumberdaya Alam Secara Optimal dan Berwawasan Lingkungan (M5)	Berkembangnya sistem pertanian Organik dan Ramah Lingkungan		Indeks kualitas tutupan lahan	44				1,201,890,000	1,322,079,000			

RENCANA KERJA PEMERINTAH DAERAH (RKPD) TAHUN 2020

Kode					Urusan/Bidang Urusan Pemerintahan Daerah dan Program/Kegiatan	Prioritas Daerah	Sasaran Daerah	Lokasi	Indikator Kinerja 2020						Pagu Indikatif	Prakiraan Maju	Keterangan	
									Hasil Program		Keluaran Kegiatan		Hasil Kegiatan				SKPD 02-01-03	Jenis Keg 02-01-03
									Tolak Ukur	Target	Tolak Ukur	Target	Tolak Ukur	Target				
1	8	1.08.01	17	20	Pemulihan kerusakan sumber daya alam			Kab.ENREKANG			Jumlah luas lahan rusak yang direhabilitasi	30 Ha	Tertanganinya kerusakan lahan	75%	100,000,000	110,000,000	Dinas Lingkungan Hidup	1
1	8	1.08.01	17	21	pemeliharaan Tanaman Koleksi Kebun Raya			Kec.MAIWA			Jumlah tanaman koleksi yang dipelihara	17.647 specimen	Terpeliharanya tanaman koleksi kebun Raya Maspul	90%	661,890,000	728,079,000	Dinas Lingkungan Hidup	1
1	8	1.08.01	17	22	Pengadaan Sarana dan Prasarana Kebun Raya Maspul			Kec.MAIWA			Jumlah sarana dan prasarana kebun Raya Maspul yang terbangun	10 unit	Meningkatnya fasilitas penunjang kebun Raya Maspul	75%	325,000,000	357,500,000	Dinas Lingkungan Hidup	1
1	8	1.08.01	17	23	Pembinaan Partisipasi masyarakat Dalam Pengendalian Dampak Perubahan Iklim			Kec.BUNTU BATU Kab.ENREKANG			Jumlah kampung proklam yang dibina	25 lokasi	Meningkatnya kesadaran masyarakat dalam pengendalian dampak perubahan iklim	70%	60,000,000	66,000,000	Dinas Lingkungan Hidup	1
1	8	1.08.01	17	24	Pembinaan Pengelolaan Keanekaragaman Hayati/Plasma Nutfa dan konservasi SDA			Kab.ENREKANG			jumlah lokasi pembinaan dalam pengelolaan keanekaragaman hayati/plasma nutfa dan konservasi SDA	3 lokasi	Meningkatnya pengelolaan keanekaragaman hayati/plasma nutfa	75%	55,000,000	60,500,000	Dinas Lingkungan Hidup	1
1	8	1.08.01	24		Program pengelolaan ruang terbuka hijau (RTH)	Meningkatkan Ketersediaan dan Kualitas Infrastruktur Pelayanan Publik (M1)	Berkembangnya sistem pertanian Organik dan Ramah Lingkungan		Presentase luasan RTH publik sebesar 20 % dari luas wilayah kota/kawasan perkotaan	40%					1,660,710,000	1,826,781,000		
1	8	1.08.01	24	5	Penataan RTH			Kab.ENREKANG			Jumlah luasan RTH yang ditata	10 Ha	Optimalnya penataan RTH perkotaan	75%	1,580,710,000	1,738,781,000	Dinas Lingkungan Hidup	1
1	8	1.08.01	24	6	Pemeliharaan RTH			Kab.ENREKANG			Jumlah luasan RTH yang terpelihara	10 Ha	Terpeliharanya RTH perkotaan	80%	80,000,000	88,000,000	Dinas Lingkungan Hidup	1
1	8	1.08.01	28		Program Penataan Lingkungan	Meningkatkan Pengelolaan Sumberdaya Alam Secara Optimal dan Berwawasan Lingkungan (M5)	Berkembangnya sistem pertanian Organik dan Ramah Lingkungan		Presentase ketersediaan dokumen lingkungan/kajian teknis lingkungan, terintegrasinya RPPLH dalam rencana pembangunan/kota	60%					390,000,000	429,000,000		
1	8	1.08.01	28	1	Penyusunan RPPLH			Enrekang			Jumlah dokumen RPPLH yang tersusun	1 dokumen	Terintegrasinya RPPLH dalam dokumen rencana pembangunan	90%	100,000,000	110,000,000	Dinas Lingkungan Hidup	1
1	8	1.08.01	28	4	Penyusunan Dokumen Rencana Pemanfaatan Keanekaragaman Hayati			Enrekang			Jumlah dokumen rencana pemanfaatan keanekaragaman hayati yang tersusun	1 dokumen	Terwujudnya perencanaan pemanfaatan keanekaragaman hayati	75%	60,000,000	66,000,000	Dinas Lingkungan Hidup	1
1	8	1.08.01	28	5	Penyusunan Dokumen Gas Rumah Kaca			Enrekang			Jumlah dokumen gas rumah kaca yang tersusun	1 dokumen	Terwujudnya informasi gas rumah kaca	80%	55,000,000	60,500,000	Dinas Lingkungan Hidup	1
1	8	1.08.01	28	6	Penyusunan Dokumen Informasi Kinerja Pengelolaan Lingkungan Hidup Daerah			Enrekang			Jumlah laporan DIKPLHD yang tersusun	1 dokumen	Terwujudnya informasi kinerja pengelolaan Lingkungan Hidup Daerah	85%	55,000,000	60,500,000	Dinas Lingkungan Hidup	1

RENCANA KERJA PEMERINTAH DAERAH (RKPD) TAHUN 2020

Kode					Urusan/Bidang Urusan Pemerintahan Daerah dan Program/Kegiatan	Prioritas Daerah	Sasaran Daerah	Lokasi	Indikator Kinerja 2020						Pagu Indikatif	Prakiraan Maju	Keterangan	
									Hasil Program		Keluaran Kegiatan		Hasil Kegiatan				SKPD 02-01-03	Jens Keg 02-01-03
									Tolak Ukur	Target	Tolak Ukur	Target	Tolak Ukur	Target				
1	8	1.08.01	28	8	Pameran Lingkungan Hidup			Luar Daerah			Jumlah pameran yang diikuti	1 kali	Meningkatnya promosi sumber daya alam	75%	40,000,000	44,000,000	Dinas Lingkungan Hidup	1
1	8	1.08.01	28	9	Koordinasi Penyusunan dan Penilaian Dokumen AMDAL dan UKL UPL			Kab.ENREKANG			Jumlah dokumen Amdal dan UKL/UPL yang dinilai	50 dokumen	Meningkatnya kinerja penilaian dokumen lingkungan	75%	80,000,000	88,000,000	Dinas Lingkungan Hidup	1
1	8	1.08.01	29		Program Pengelolaan Daur Ulang dan LB3	Meningkatkan Ketersediaan dan Kualitas Infrastruktur Pelayanan Publik (M1)	Berkembangnya sistem pertanian Organik dan Ramah Lingkungan		Persentase jumlah sampah yang terkurangi melalui 3R, Persentase izin pengelolaan sampah oleh swasta yang diterbitkan, Persentase pengelolaan sampah oleh swasta yang taat terhadap peraturan perundang-undangan, jumlah limbah B3 yang terkelolah dan proporsi limbah B3 yang diolah sesuai peraturan perundangan (sektor industri)	15%				882,000,000	970,200,000			
1	8	1.08.01	29	1	Sosialisasi Pengelolaan B3 dan LB3			Kab.ENREKANG			Jumlah orang yang disosialisasikan terkait B3 dan LB3	300 orang	Meningkatnya pengetahuan masyarakat dalam mengelolah LB3	75%	50,000,000	55,000,000	Dinas Lingkungan Hidup	1
1	8	1.08.01	29	2	Bimbingan Teknis Pengelolaan B3 dan LB3			Enrekang			Jumlah orang yang mengikuti bimbingan teknis pengelolan limbah B3	30 orang	Meningkatnya pengetahuan masyarakat dalam mengelolah LB3	75%	50,000,000	55,000,000	Dinas Lingkungan Hidup	1
1	8	1.08.01	29	3	Pengadaan Sarana dan Prasarana Pengelolaan B3 dan LB3			Kab.ENREKANG			Jumlah sarana dan prasarana B3 dan LB3 yang diadakan	1 unit TPS daur Ulang	Meningkatnya penanganan LB3	65%	150,000,000	165,000,000	Dinas Lingkungan Hidup	1
1	8	1.08.01	29	4	Koordinasi dan Pembinaan B3 dan LB3			Kab.ENREKANG			Julah usaha penghasil LB3 yang dibina	40 Usaha	Menpelaku usaha dalam mengelolah LB3ingkatnya ketataan	75%	40,000,000	44,000,000	Dinas Lingkungan Hidup	1
1	8	1.08.01	29	5	Pembangunan Sarana dan prasarana daur ulang sampah			Kab.ENREKANG			Jumlah sampah daur Ulang sarana dan prasarana yang dibangun	2 unit	Meningkatnya penanganan daur ulang sampah	70%	500,000,000	550,000,000	Dinas Lingkungan Hidup	1
1	8	1.08.01	29	6	Pilah dan Daur Ulang (PINDAH ULANG) LB3			Kab.ENREKANG			Jumlah Limbah B3 yang dilakukan "PINDAH ULANG"	8 ton	Meningkatnya daur ulang LB3	60%	40,000,000	44,000,000	Dinas Lingkungan Hidup	1
1	8	1.08.01	29	7	Pameran Produk daur Sampah			Kab.ENREKANG			Jumlah Pameran daur Ulang	1 kali	Meningkatnya promosi produk	65%	52,000,000	57,200,000	Dinas Lingkungan	1

RENCANA KERJA PEMERINTAH DAERAH (RKPD) TAHUN 2020

Kode					Urusan/Bidang Urusan Pemerintahan Daerah dan Program/Kegiatan	Prioritas Daerah	Sasaran Daerah	Lokasi	Indikator Kinerja 2020						Pagu Indikatif	Prakiraan Maju	Keterangan	
									Hasil Program		Keluaran Kegiatan		Hasil Kegiatan				SKPD	Jenis Keg
									Tolak Ukur	Target	Tolak Ukur	Target	Tolak Ukur	Target				
								Kab.ENREKANG			sampah yang diikuti	Target	daur ulang sampah			Hidup		
1	8	1.08.01	30		Program Peningkatan Kapasitas Pengelolaan Lingkungan Hidup	Meningkatkan Pengelolaan Sumberdaya Alam Secara Optimal dan Berwawasan Lingkungan (M5)	Berkembangnya sistem pertanian Organik dan Ramah Lingkungan		Presentase MHA terpasilitasi kegiatan peningkatan pengetahuan dan keterampilan, persentase MHA terfasilitasi penyediaan sarana/prasarana, penetapan hak MHA, jumlah sekolah Adiwiyata	50 % , 2 MHA, 15 sekolah				241,000,000	265,100,000			
1	8	1.08.01	30	2	Pelatihan dan Pendidikan Bidang Lingkungan			Kab.ENREKANG			Jumlah yang diklat terkait bidang lingkungan	2 OPL	Meningkatnya pengetahuan OPL	75%	40,000,000	44,000,000	Dinas Lingkungan Hidup	1
1	8	1.08.01	30	3	Penyediaan Sarana dan Prasarana MHA			Kab.ENREKANG			Jumla MHA yang diberikan sarana dan prasarana	2 MHA	Terwujudnya sarana dan prasarana MHA	75%	50,000,000	55,000,000	Dinas Lingkungan Hidup	1
1	8	1.08.01	30	4	Pembinaan Sekolah Peduli dan Berbudaya Lingkungan			Kab.ENREKANG			Jumlah sekolah yang dibina	25 sekolah	Meningkatnya sekolah yang peduli dan berbudaya lingkungan	80%	80,000,000	88,000,000	Dinas Lingkungan Hidup	1
1	8	1.08.01	30	5	Pemberian Penghargaan Lingkungan Hidup			Kab.ENREKANG			Jumlah penghargaan lingkungan hidup	1 kali	Meningkatnya kesadaran masyarakat dalam memelihara lingkungan	80%	41,000,000	45,100,000	Dinas Lingkungan Hidup	1
1	8	1.08.01	30	6	Pendampingan pengakuan Masyarakat Hukum Adat (MHA) dan kearifan lokal			Kab.ENREKANG			Jumlah MHA dan kearifan lokal atau pengetahuan tradisional yang diverifikasi , Jumlah hak kearifan lokal atau pengetahuan tradisional yang diverifikasi	4 MHA, 2 HKL	Meningkatnya pendampingan MHA	80%	30,000,000	33,000,000	Dinas Lingkungan Hidup	1

RENCANA KERJA PEMERINTAH DAERAH (RKPD) TAHUN 2020

Kode				Urusan/Bidang Urusan Pemerintahan Daerah dan Program/Kegiatan	Prioritas Daerah	Sasaran Daerah	Lokasi	Indikator Kinerja 2020						Pagu Indikatif	Prakiraan Maju	Keterangan	
								Hasil Program		Keluaran Kegiatan		Hasil Kegiatan				SKPD	Jenis Keg
								Tolak Ukur	Target	Tolak Ukur	Target	Tolak Ukur	Target				
1	8	1.08.01	31		Program Penaatan Hukum Lingkungan Hidup	Meningkatkan Pengelolaan Sumberdaya Alam Secara Optimal dan Berwawasan Lingkungan (M5)	Berkembangnya sistem pertanian Organik dan Ramah Lingkungan		Persentase pengaduan masyarakat terkait izin lingkungan, izin PPLH dan PUU LH yang diterbitkan oleh pemerintah daerah kabupaten, lokasi usaha dan dampaknya di daerah kabupaten, peningkatan sarana dan prasarana pejabat pengawas lingkungan hidup di daerah (PPLHD)	100%				100,000,000	110,000,000		
1	8	1.08.01	31	1	Pelayanan Pengaduan Masyarakat terkait pencemaran dan perusakan lingkungan hidup		Kab.ENREKANG			Jumlah pengaduan yang teregistrasi	4 kasus	Meningkatnya pelayanan pengaduan masyarakat	80%	35,000,000	38,500,000	Dinas Lingkungan Hidup	1
1	8	1.08.01	31	2	Penegakan Hukum dan penanganan kasus lingkungan hidup		Kab.ENREKANG			Jumlah rekomendasi tindak lanjut dari penanganan kasus lingkungan hidup	2 rekomendasi	Meningkatnya penegakan dan penanganan kasus LH	75%	35,000,000	38,500,000	Dinas Lingkungan Hidup	1
1	8	1.08.01	31	3	Pelatihan pejabat pengawas lingkungan hidup		Kab.ENREKANG			Jumlah aparatur yang mengikuti diklat PPLHD	1 orang	Meningkatnya wawasan aparatur PPLHD	75%	30,000,000	33,000,000	Dinas Lingkungan Hidup	1
				JUMLAH										12,582,799,000	13,841,078,900		

RENCANA KERJA PEMERINTAH DAERAH (RKPD) TAHUN 2020

Kode					Urusan/Bidang Urusan Pemerintahan Daerah dan Program/Kegiatan	Prioritas Daerah	Sasaran Daerah	Lokasi	Indikator Kinerja 2020						Pagu Indikatif	Prakiraan Maju	Keterangan	
									Hasil Program		Keluaran Kegiatan		Hasil Kegiatan				SKPD	Jens Keg
									Tolak Ukur	Target	Tolak Ukur	Target	Tolak Ukur	Target				
1					URUSAN WAJIB													
1	10				Adsminitrasi Kependudukan dan Catatan Sipil													
1	10	1.10.01			Dinas Adminitrasi Kependudukan dan Pencatatan Sipil													
1	10	1.10.01	10		Program Penyelenggaraan Administrasi Perkantoran Sarana dan Prasarana dan Pembinaan SDM Aparat Perangkat Daerah								1,855,334,000	2,040,867,400				
1	10	1.10.01	10	4	Diklat Tehnis Tugas dan Fungsi Bagi PNS			Kab.ENREKANG			Jumlah Aparatur yang mengikuti Diklat	30 orang	SDM Aparatur meningkat	100%	90,000,000	99,000,000	Dinas Adminitrasi Kependudukan dan Pencatatan Sipil	1
1	10	1.10.01	10	6	Koordinasi, Konsolidasi Dalam Daerah dan Peninjauan Lapangan			Kab.ENREKANG			Frekwemensi Koordinasi dan konsultasi Dalam Daerah	300 Kali	Persentase Pelaksanaan Laporan hasil Perjalanan Dinas Dalam daerah	100%	85,000,000	93,500,000	Dinas Adminitrasi Kependudukan dan Pencatatan Sipil	1
1	10	1.10.01	10	14	Pemeliharaan Rutin / Berkala Gedung Kantor			Kab.ENREKANG			Jumlah Gedung Kantor yang dipelihara	1 Gedung	Pemeliharaan gedung kantor yang memadai	100%	25,000,000	27,500,000	Dinas Adminitrasi Kependudukan dan Pencatatan Sipil	1
1	10	1.10.01	10	15	Pemeliharaan Rutin / Berkala Kendaraan Dinas / Operasional			Kab.ENREKANG			Jumlah Kendaraan Dinas yang dipelihara	3 Unit	Pelayanan Admindukcapil yang mudah dan lancar	100%	65,000,000	71,500,000	Dinas Adminitrasi Kependudukan dan Pencatatan Sipil	1
1	10	1.10.01	10	17	Pemeliharaan Rutin / Berkala Peralatan Gedung Kantor			Kab.ENREKANG			Jumlah peralatan gedung kantor yang dipelihara	10 jenis	Persentase Peralatan Gedung kantor yang terpelihara menunjang tugas pokok dan fungsi	100%	20,000,000	22,000,000	Dinas Adminitrasi Kependudukan dan Pencatatan Sipil	1
1	10	1.10.01	10	24	Pengadaan Kendaraan Dinas / Operasional			Kab.ENREKANG			Jumlah Kendaraan Dinas Operasional Keliling Roda Dua	1 Unit	Pelayanan Dokumen Admindukcapil meningkat	90%	35,000,000	38,500,000	Dinas Adminitrasi Kependudukan dan Pencatatan Sipil	1
1	10	1.10.01	10	33	Pengadaan Peralatan Gedung Kantor			Kab.ENREKANG			Jumlah Peralatan Gedung Kantor yang tersedia	1 Paket	Pelayanan Admindukcapil yang mudah dan lancar	100%	250,000,000	275,000,000	Dinas Adminitrasi Kependudukan dan Pencatatan Sipil	1
1	10	1.10.01	10	35	Pengadaan Perlengkapan Gedung Kantor			Kab.ENREKANG			Jumlah perlengkapan kantor yang tersedia	2 Jenis	Pelayanan Admindukcapil yang mudah dan lancar	100%	50,000,000	55,000,000	Dinas Adminitrasi Kependudukan dan Pencatatan Sipil	1

RENCANA KERJA PEMERINTAH DAERAH (RKPD) TAHUN 2020

Kode					Urusan/Bidang Urusan Pemerintahan Daerah dan Program/Kegiatan	Prioritas Daerah	Sasaran Daerah	Lokasi	Indikator Kinerja 2020						Pagu Indikatif	Prakiraan Maju	Keterangan	
									Hasil Program		Keluaran Kegiatan		Hasil Kegiatan				SKPD	Jenis Keg
									Tolak Ukur	Target	Tolak Ukur	Target	Tolak Ukur	Target				
1	10	1.10.01	10	39	Pengelolaan Administrasi Keuangan dan Perkantoran			Kab.ENREKANG			Jumlah Layanan Administrasi Keuangan dan Perkatoran yang dilaksanakan	7 Layanan	Presentase Layanan yang terlaksana	100%	857,000,000	942,700,000	Dinas Adminitrasi Kependudukan dan Pencatatan Sipil	1
1	10	1.10.01	10	43	Penyediaan Bahan Bacaan dan Peraturan Perundang-Undangan			Kab.ENREKANG			Jumlah bahan bacaan dan peraturan perundang-undangan	10 media	Minat baca staf Disdukcapil Kab.Enrekang meningkat	100%	3,000,000	3,300,000	Dinas Adminitrasi Kependudukan dan Pencatatan Sipil	1
1	10	1.10.01	10	46	Penyediaan Jasa Komunikasi, Sumber Daya Air dan Listrik			Kab.ENREKANG			Jumlah Rekening telepon,internet,air dan listrik yang terbayar	19.800 KWH,660 kubik (M3(AIR, 1080 MBPS (durasi menit)	Pelayanan admindukcapil dan administrasi perkantoran yang mudah ,cepat dan lancar	100%	130,334,000	143,367,400	Dinas Adminitrasi Kependudukan dan Pencatatan Sipil	1
1	10	1.10.01	10	49	Penyediaan Komponen Instalasi Listrik / Penerangan Bangunan Kantor			Kab.ENREKANG Kab.ENREKANG			Jumlah kebutuhan listrik dan penerangan bangunan	12 Jenis	Komponen instalasi listrik untuk penerangan banfgunan kantor meningkat	100%	5,000,000	5,500,000	Dinas Adminitrasi Kependudukan dan Pencatatan Sipil	1
1	10	1.10.01	10	51	Penyediaan Pakaian Olah Raga beserta perlengkapannya			Kab.ENREKANG			Jumlah Pakaian Olah Raga besrta perlengkapannya yang tersedia	50 pasang	Tingkat keseragaman pakaian olah raga beserta perlengkapannya	100%	35,000,000	38,500,000	Dinas Adminitrasi Kependudukan dan Pencatatan Sipil	1
1	10	1.10.01	10	52	Penyediaan Peralatan Kebersihan dan Perlengkapan Dapur Kantor			Kab.ENREKANG			Jumlah Peralatan Kebersihan dan peralatan dapur yang tersedia	12 Jenis	Kebersihan kantor terpelihara	100%	5,000,000	5,500,000	Dinas Adminitrasi Kependudukan dan Pencatatan Sipil	1
1	10	1.10.01	10	58	Rapat-Rapat Koordinasi dan Konsultasi Ke Luar Daerah			Kab.ENREKANG Kab.ENREKANG			Frekwensi Koordinasi dan konsultasi Keluar daerah	50 Kali	Kinerja Pelaksanaan Tugas dan Fungsi OPD meningkat	100%	200,000,000	220,000,000	Dinas Adminitrasi Kependudukan dan Pencatatan Sipil	1
1	10	1.10.01	11		Program Penyusunan Perencanaan dan Pelaporan Keuangan dan Kinerja Perangkat Daerah									85,000,000	93,500,000			
1	10	1.10.01	11	3	Monitoring dan Evaluasi Program / Kegiatan			Kab.ENREKANG			Jumlah Laporan Hasil Monitoring ,evaluasi kegiatan yang diterbitkan	1 Dokumen	Kegiatan Tahun 2020 terlaksana dengan baik dan terkendali	100%	20,000,000	22,000,000	Dinas Adminitrasi Kependudukan dan Pencatatan Sipil	1
1	10	1.10.01	11	5	Pengelolaan dan Penatausahaan Aset			Kab.ENREKANG			Jumlah Laporan Asset yang disusun	1 Dokumen	Persentase penyusunan Laporan Asset	100%	5,000,000	5,500,000	Dinas Adminitrasi Kependudukan dan Pencatatan Sipil	1
1	10	1.10.01	11	11	Penyusunan DPA OPD			Kab.ENREKANG Kab.ENREKANG Kab.ENREKANG			Jumlah DPA dan DPPA OPD yang tersusun	2 Dokumen	Persentase Ketersediaan Dokumen DPA dan DPPA OPD	100%	5,000,000	5,500,000	Dinas Adminitrasi Kependudukan dan Pencatatan Sipil	1

RENCANA KERJA PEMERINTAH DAERAH (RKPD) TAHUN 2020

Kode					Urusan/Bidang Urusan Pemerintahan Daerah dan Program/Kegiatan	Prioritas Daerah	Sasaran Daerah	Lokasi	Indikator Kinerja 2020						Pagu Indikatif	Prakiraan Maju	Keterangan	
									Hasil Program		Keluaran Kegiatan		Hasil Kegiatan				SKPD	Jenis Keg
									Tolak Ukur	Target	Tolak Ukur	Target	Tolak Ukur	Target				
1	10	1.10.01	11	16	Penyusunan Laporan Capaian Kinerja dan Ikhtisar Realisasi Kinerja OPD			Kab.ENREKANG			Jumlah Dokumen LAKIP yang tersusun	2 Dokumen	Persentase Ketersediaan Dokumen LAKIP	100%	5,000,000	5,500,000	Dinas Adminitrasi Kependudukan dan Pencatatan Sipil	1
1	10	1.10.01	11	19	Penyusunan Laporan Keuangan Akhir Tahun			Kab.ENREKANG			Jumlah Laporan Keuangan Akhir	3 Laporan	Laporan Keuangan LRA,Neraca,Calk	5.000.000	5,000,000	5,500,000	Dinas Adminitrasi Kependudukan dan Pencatatan Sipil	1
1	10	1.10.01	11	20	Penyusunan Laporan Keuangan Bulanan,Triwulan, dan Semesteran			Kab.ENREKANG			Jumlah laporan bulanan, triwulan, dan semesteran	3 laporan	Persentase laporan bulanan, triwulan dan semesteran	100%	5,000,000	5,500,000	Dinas Adminitrasi Kependudukan dan Pencatatan Sipil	1
1	10	1.10.01	11	23	Penyusunan Laporan Penyelenggaraan Pemerintah Daerah (LPPD)			Kab.ENREKANG			Jumlah Dokumen LPPD yang tersusun	1 Dokumen	Persentase Ketersediaan Dokumen LPPD Disdukcapil	100%	5,000,000	5,500,000	Dinas Adminitrasi Kependudukan dan Pencatatan Sipil	1
1	10	1.10.01	11	25	Penyusunan Laporan Realisasi Fisik dan Keuangan			Kab.ENREKANG			Jumlah laporan Keuangan dan Fisik yang tersusun	1 Laporan	Persentase Ketersediaan Laporan Realisasi Fisik dan Keuangan	100%	5,000,000	5,500,000	Dinas Adminitrasi Kependudukan dan Pencatatan Sipil	1
1	10	1.10.01	11	30	Penyusunan Rencana Kerja OPD			Kab.ENREKANG			Jumlah Dokumen Rencana kerja yang tersusun	1 Dokumen	Persentase Ketersediaan Dokumen Rencana Kerja	100%	5,000,000	5,500,000	Dinas Adminitrasi Kependudukan dan Pencatatan Sipil	1
1	10	1.10.01	11	32	Penyusunan RKA OPD			Kab.ENREKANG			Jumlah Dokumen RKA dan RKAP OPD yang tersusun	2 Dokumen	Persentase Ketersediaan Dokumen RKA dan RKAP	100%	5,000,000	5,500,000	Dinas Adminitrasi Kependudukan dan Pencatatan Sipil	1
1	10	1.10.01	11	33	Penyusunan SOP			Kab.ENREKANG			Jumlah Dokumen SOP yang disusun	1 Dokumen	Pelayanan Admindukcapil yang berpedoman pada SOP dan terarah	100%	20,000,000	22,000,000	Dinas Adminitrasi Kependudukan dan Pencatatan Sipil	1
1	10	1.10.01	15		Program Penataan Administrasi Kependudukan										1,828,000,000	2,010,800,000		
1	10	1.10.01	15	5	Koordinasi pelaksanaan kebijakan Kependudukan			Kab.ENREKANG			Koordinasi antar instansi terkaittentang kebijakan kependudukan yaitu kantor Kemenag,Kantor Pengadilan Agama, Dinas Kesehatan dan Dinas Kependudukan tentang Data Kependudukan	4 instansi	Terjalin kerja sama antara instansi terkait data kepndudukan	80%	15,000,000	16,500,000	Dinas Adminitrasi Kependudukan dan Pencatatan Sipil	1
1	10	1.10.01	15	6	Pengolahan dalam penyusunan laporan informasi kependudukan			Kab.ENREKANG			Jumlah laporan informasi administrasi kependudukan	3 laporan	Persentase Laporan Informasi Kependudukan	100%	20,000,000	22,000,000	Dinas Adminitrasi Kependudukan dan Pencatatan Sipil	1

RENCANA KERJA PEMERINTAH DAERAH (RKPD) TAHUN 2020

Kode					Urusan/Bidang Urusan Pemerintahan/Kegiatan	Prioritas Daerah	Sasaran Daerah	Lokasi	Indikator Kinerja 2020						Pagu Indikatif	Prakiraan Maju	Keterangan	
									Hasil Program		Keluaran Kegiatan		Hasil Kegiatan				SKPD 02-01-03	Jenis Keg 02-01-03
									Tolak Ukur	Target	Tolak Ukur	Target	Tolak Ukur	Target				
1	10	1.10.01	15	7	Penyediaan informasi yang dapat diakses masyarakat			Kab.ENREKANG			Jumlah Layanan Aplikasi Sistim informasi kependudukan yang dapat diakses masyarakat	1 aplikasi	Layanan informasi yang dapat diakses masyarakat	95%	20,000,000	22,000,000	Dinas Adminitrasi Kependudukan dan Pencatatan Sipil	1
1	10	1.10.01	15	8	Peningkatan pelayanan publik dalam bidang kependudukan (DAK)			Kab.ENREKANG			Pelayanan Penerbitan Dokumen Admindukcapil	12 Bulan	Persentase Pelayanan Penerbitan Dokumen Admindukcapil	100%	653,626,500	718,989,150	Dinas Adminitrasi Kependudukan dan Pencatatan Sipil	1
1	10	1.10.01	15	12	Sosialisasi kebijakan kependudukan (DAK)			Kab.ENREKANG			Jumlah Peserta Sosialisasi Kebijakan Kependudukan dan Pencatatan Sipil	250 Peserta	Pemahaman masyarakat akan pentingnya dokumen admindukcapil meningkat	90%	117,238,000	128,961,800	Dinas Adminitrasi Kependudukan dan Pencatatan Sipil	1
1	10	1.10.01	15	14	Monitoring, evaluasi dan pelaporan			Kab.ENREKANG			Monitoring , evaluasi terhadap pelaksanaan pelayanan Dokumen Kependudukan di 12 Kecamatan	12 Bulan	Indeks kepuasan masyarakat	80%	40,000,000	44,000,000	Dinas Adminitrasi Kependudukan dan Pencatatan Sipil	1
1	10	1.10.01	15	16	Pembinaan Aparatur Pendaftaran penduduk			Kab.ENREKANG			Jumlah Aparatur Pendaftaran Penduduk yang mengikuti Bintek	15 orang	Penguatan Ten Mork Opening Adminduk	30.000.000	30,000,000	33,000,000	Dinas Adminitrasi Kependudukan dan Pencatatan Sipil	1
1	10	1.10.01	15	17	Penyediaan Formulir Pembuatan Dokumen Kependudukan Untuk Kec/Desa/Kel.			Kab.ENREKANG			Jumlah Formulir Pendaftaran penduduk untuk masyarakat(Formulir perubahan Biodata,Buku Harian Kependudukan,Formulir Pindah Datang,Formulir Pindah keluar	6 jenis	Masyarakat memahami akan pentingnya Dokumen Kependudukan meningkat Masyarakat memahami akan pentingnya Dokumen Kependudukan meningkat	100% 100%	20,000,000	22,000,000	Dinas Adminitrasi Kependudukan dan Pencatatan Sipil	1
1	10	1.10.01	15	19	Peningkatan Pengelolaan SIAK (DAK)			Kab.ENREKANG			Jumlah Pejabat Administrator Data Base (ADB) yang mengikuti Bintek tentang pengelolaan Sistim Informasi Administrasi Kependudukan (SIAK)	1 orang ADB	SDM Pengelola SIAK meningkat	90%	15,000,000	16,500,000	Dinas Adminitrasi Kependudukan dan Pencatatan Sipil	1
1	10	1.10.01	15	20	Pelayanan Administrasi Kependudukan Keliling			Kab.ENREKANG Kab.ENREKANG Kab.ENREKANG			Jumlah Desa yang dikunjungi dalam rangka pelayanan keliling tentang Admindukcapil(Perekaman KTP,Penerbitan Kartu Keluarga(KK), Penerbitan Akta kelahiran,Penerbitan Surat Keterangan Pindah Penduduk baik Pindah Datang atau Pindah Keluar).	25 Desa	Kepemilikan Dokumen Admindukcapil meningkat	90%	95,000,000	104,500,000	Dinas Adminitrasi Kependudukan dan Pencatatan Sipil	1
1	10	1.10.01	15	21	Pemeliharaan SIAK (DAK)			Kab.ENREKANG			Pemeliharaan PC SIAK,Jaringan Lokasi SIAK,Pemeliharaan Server SIAK	5 Unit	Pelayanan Admindukcapil meningkat	85%	30,000,000	33,000,000	Dinas Adminitrasi Kependudukan dan Pencatatan Sipil	1

RENCANA KERJA PEMERINTAH DAERAH (RKPD) TAHUN 2020

Kode					Urusan/Bidang Urusan Pemerintahan Daerah dan Program/Kegiatan	Prioritas Daerah	Sasaran Daerah	Lokasi	Indikator Kinerja 2020						Pagu Indikatif	Prakiraan Maju	Keterangan	
									Hasil Program		Keluaran Kegiatan		Hasil Kegiatan				SKPD 02-01-03	Jenis Keg 02-01-03
									Tolak Ukur	Target	Tolak Ukur	Target	Tolak Ukur	Target				
1	10	1.10.01	15	22	Pengadaan Blangko Kartu Identitas Anak (KIA)			Kab.ENREKANG			Jumlah Kartu Identitas Anak (KIA) yang dicetak	34.000 Lembar	Persentase Kepemilikan Kartu Identitas Anak (KIA) bagi penduduk yang berusia dibawah 17 tahun	80%	70,000,000	77,000,000	Dinas Adminitrasi Kependudukan dan Pencatatan Sipil	1
1	10	1.10.01	15	23	Penyusunan Buku Agregat Kependudukan persemester(DAK)			Kab.ENREKANG			Jumlah Buku Agregat Kependudukan yang dicetak	32 Buku	Persentase Data Agregat Kependudukan yang Akurat	70%	10,000,000	11,000,000	Dinas Adminitrasi Kependudukan dan Pencatatan Sipil	1
1	10	1.10.01	15	24	Penyediaan Blangko Pendaftaran Penduduk (DAK)			Kab.ENREKANG Kab.ENREKANG			Jumlah Blangko Formulir Pendaftaran Penduduk untuk masyarakat (Kartu Keluarga)	1 Jenis	Persentase kepemilikan Dokumen Kependudukan dan Capil meningkat	90%	392,173,500	431,390,850	Dinas Adminitrasi Kependudukan dan Pencatatan Sipil	1
1	10	1.10.01	15	25	Pemutahiran /Updating Data			Kab.ENREKANG			Jumlah Penduduk yang didata di setiap rumah	25.034 penduduk	Pemutahiran Data yang akurat	95%	62,200,000	68,420,000	Dinas Adminitrasi Kependudukan dan Pencatatan Sipil	1
1	10	1.10.01	15	26	Pencanangan Kampung Gisa (Gerakan Indonesia Sadar Adminduk)			Kab.ENREKANG			Kepemilikan Dokumen kependudukan di Kampung Gisa	1 Desa	Kampung sadar Gisa (Gerakan sadar Adminduk) meningkat	75%	150,000,000	165,000,000	Dinas Adminitrasi Kependudukan dan Pencatatan Sipil	1
1	10	1.10.01	15	28	Operasionalisasi dan peningkatan pelayanan UPTD Kependudukan dan pencatatan Sipil			Kab.ENREKANG			Jumlah Operasionalisasi Pelayanan UPTD Kependudukan dan Pencatatan Sipil	11 Kecamatan	Pelayanan UPTD Kependudukan dan Pencatatan Sipil di 11 Kecamatan meningkat	80%	15,000,000	16,500,000	Dinas Adminitrasi Kependudukan dan Pencatatan Sipil	1
1	10	1.10.01	15	29	Penyelenggaraan Inovasi Pelayanan Disdukcapil Kabupaten/Kota			Kab.ENREKANG			Jumlah Inovasi pelayanan Kabupaten/Kota	1 Inovasi	Pelayanan yang tertib,mudah dan lancar	100%	20,000,000	22,000,000	Dinas Adminitrasi Kependudukan dan Pencatatan Sipil	1
1	10	1.10.01	15	30	Pengolahan Data dan Dokumentasi Kependudukan			Kab.ENREKANG			Jumlah laporan hasil pelayanan pendaftaran penduduk	1 laporan	Persentase laporan hasil pelayanan pendaftaran penduduk	80%	20,000,000	22,000,000	Dinas Adminitrasi Kependudukan dan Pencatatan Sipil	1
1	10	1.10.01	15	31	Kegiatan Sinkronisasi Data Kependudukan (Validasi Data)			Kab.ENREKANG Kab.ENREKANG			Jumlah Elemen Data yang disinkronkan	32	Ada Data Where House di Kabupaten	80%	30,000,000	33,000,000	Dinas Adminitrasi Kependudukan dan	1
1	10	1.10.01	15	32	Implementasi Adm.Kependudukan (Pemotretann dan Perekaman Sidik Jari)e-KTP Nasional			Kab.ENREKANG			Penerapan e-KTP yang belum merekam	4.246 orang	Persentase Cakupan Pemotretan dan Perekaman Sidik Jari e-KTP Nasional	90%	20,000,000	22,000,000	Dinas Adminitrasi Kependudukan dan Pencatatan Sipil	1
1	10	1.10.01	16		Peningkatan kualitas pelayanan pencatatan sipil										450,000,000	495,000,000		

RENCANA KERJA PEMERINTAH DAERAH (RKPD) TAHUN 2020

Kode					Urusan/Bidang Urusan Pemerintahan Daerah dan Program/Kegiatan	Prioritas Daerah	Sasaran Daerah	Lokasi	Indikator Kinerja 2020						Pagu Indikatif	Prakiraan Maju	Keterangan	
									Hasil Program		Keluaran Kegiatan		Hasil Kegiatan				SKPD	Jenis Keg
									Tolak Ukur	Target	Tolak Ukur	Target	Tolak Ukur	Target				
1	10	1.10.01	16	1	Penyediaan Formulir Pembuatan Dokumen Pencatatan Sipil untuk Kecamatan dan Desa/Kelurahan			Kab.ENREKANG			Jumlah Formulir untuk pembuatan Dokumen Pencatatan Sipil untuk Kecamatan dan Desa/Kelurahan	8 Jenis	Masyarakat memahami akan pentingnya Dokumen Pencatatan Sipil	100%	20,000,000	22,000,000	Dinas Adminitrasi Kependudukan dan Pencatatan Sipil	1
1	10	1.10.01	16	2	Pelayanan Pencatatan Perkawinan dan Pembatalan Perkawinan			Kab.ENREKANG			Jumlah Penduduk yang dicatat perkawinan dan pembatalan perkawinan	18 orang	Pelayanan Pembatalan perkawinan dan pembatalan perkawinan meningkat	75%	15,000,000	16,500,000	Dinas Adminitrasi Kependudukan dan Pencatatan Sipil	1
1	10	1.10.01	16	3	Pelayanan Akta Kelahiran dibawah 5 tahun			Kab.ENREKANG			Persentase Kepemilikan Akta Kelahiran dibawah umur 5 tahun	40%	Kepemilikan Akta Kelahiran dibawah umur 5 tahun meningkat	60%	30,000,000	33,000,000	Dinas Adminitrasi Kependudukan dan Pencatatan Sipil	1
1	10	1.10.01	16	4	Penyusunan Laporan Kepemilikan Akta Kelahiran			Kab.ENREKANG			Jumlah Laporan Kepemilikan Akta Kelahiran yang tersusun	1Laporan	Persentase Laporan Kepemilikan Akta Kelahiran	65%	15,000,000	16,500,000	Dinas Adminitrasi Kependudukan dan Pencatatan Sipil	1
1	10	1.10.01	16	11	Peningkatan Cakupan Kepemilikan Akta Kelahiran Usia 0 - 18 Tahun			Kab.ENREKANG			Jumlah Data Kepemilikan Akta Kelahiran usia 0-18 tahun	500	pengabungan/integritasi data base non SIAK ke dalam Non SIAK	80%	85,000,000	93,500,000	Dinas Adminitrasi Kependudukan dan Pencatatan Sipil	1
1	10	1.10.01	16	12	Pelayanan Penerbitan Akta Kelahiran , Kematian			Kab.ENREKANG			Jumlah Akta Kelahiran ,kematian yang terbit	125 Akta Kelahiran	Kepemilikan Akta kelahiran,Kematian menigkat	80%	80,000,000	88,000,000	Dinas Adminitrasi Kependudukan dan Pencatatan Sipil	1
1	10	1.10.01	16	13	Penyediaan Blangko dan Formulir Pencatatan Sipil (DAK)			Kab.ENREKANG			Jumlah Blangko dan Formulir Akta untuk pembuatan Dokumen Pencatatan Sipil	8 Jenis	Masyarakat memahami akan pentingnya Dokumen Akta Pencatatan Sipil	100%	175,000,000	192,500,000	Dinas Adminitrasi Kependudukan dan Pencatatan Sipil	1
1	10	1.10.01	16	14	Pelayanan Akta Kelahiran diatas 5 tahun			Kab.ENREKANG			Persentase Kepemilikan Akta Kelahiran umur 5 tahun ke atas	40%	kepemilikan Akta Kelahiran unur 5 tahun ke ata meningkat	60%	30,000,000	33,000,000	Dinas Adminitrasi Kependudukan dan Pencatatan Sipil	1
1	10	1.10.01	17		Program Peningkatan dan Pengembangan Data dan Informasi Kependudukan										110,000,000	121,000,000		
1	10	1.10.01	17	1	Pengklasifikasian dan Penyortiran Arsip			Kab.ENREKANG			Jumlah arsip dokumen admindukcapil perdesa perkecamatan	4200 arsip	Persentase penyortiran arsip perdesa /kelurahan dan perkecamatan	90%	15,000,000	16,500,000	Dinas Adminitrasi Kependudukan dan Pencatatan Sipil	1
1	10	1.10.01	17	2	Pengembangan dan Pemeliharaan Aplikasi Sistem Kependudukan			Kab.ENREKANG			Jumlah aplikasi sistem kependudukan yang dipelihara	1 aplikasi	Pemeliharaan Aplikasi sistem Kependudukan	95%	20,500,000	22,550,000	Dinas Adminitrasi Kependudukan dan Pencatatan Sipil	1

RENCANA KERJA PEMERINTAH DAERAH (RKPD) TAHUN 2020

Kode					Urusan/Bidang Urusan Pemerintahan Daerah dan Program/Kegiatan	Prioritas Daerah	Sasaran Daerah	Lokasi	Indikator Kinerja 2020						Pagu Indikatif	Prakiraan Maju	Keterangan	
									Hasil Program		Keluaran Kegiatan		Hasil Kegiatan				SKPD	Jenis Keg
									Tolak Ukur	Target	Tolak Ukur	Target	Tolak Ukur	Target				
1	10	1.10.01	17	3	Penyusunan Profil dan Proyeksi dan Kependudukan			Kab.ENREKANG			Jumlah Buku Profil dan Proyeksi Kependudukan	40 Buku	Persentase Penyusunan Buku Profil dan Proyeksi kependudukan	85%	41,000,000	45,100,000	Dinas Adminitrasi Kependudukan dan Pencatatan Sipil	1
1	10	1.10.01	17	4	Pembuatan layanan informasi Administrasi kependudukan (Leaflet, Brosur ,Spanduk dan Kalender)			Kab.ENREKANG			Jumlah Leaflet,Brosur,Spanduk,Kalender tentang Admindukcapil	175 Buah	Persentase Pengetahuan masyarakat akan layanan administrasi Kependudukan meningkat	80%	15,000,000	16,500,000	Dinas Adminitrasi Kependudukan dan Pencatatan Sipil	1
1	10	1.10.01	17	7	Pengembangan Database Informasi Kearsipan (Digitalisasi Arsip)			Kab.ENREKANG			Jumlah Dokumen yang discand	5165 Dok	Persentase Jumlah Dokumn yang discand	90%	18,500,000	20,350,000	Dinas Adminitrasi Kependudukan dan Pencatatan Sipil	1
JUMLAH														4,328,334,000	4,761,167,400			

PEMERINTAH KABUPATEN ENREKANG TAHUN 2019

232

RENCANA KERJA PEMERINTAH DAERAH (RKPD) TAHUN 2020

Kode					Urusan/Bidang Urusan Pemerintahan Daerah dan Program/Kegiatan	Prioritas Daerah	Sasaran Daerah	Lokasi	Indikator Kinerja 2020						Pagu Indikatif	Prakiraan Maju	Keterangan	
									Hasil Program		Keluaran Kegiatan		Hasil Kegiatan				SKPD 02-01-03	Jens. Keg 02-01-03
									Tolak Ukur	Target	Tolak Ukur	Target	Tolak Ukur	Target				
1	11	1.11.01	10	27	Pengadaan Pakaian Dinas Beserta Perlengkapannya			Kab.ENREKANG			Tersedianya pakaian dinas	30 pasang	Meningkatnya disiplin berpakaian aparat	100%	30,000,000	33,000,000	Dinas Pemberdayaan Perempuan dan	1
1	11	1.11.01	10	33	Pengadaan Peralatan Gedung Kantor			Kab.ENREKANG			Tersedianya peralatan kantor	10 unit	Lancarnya kegiatan kantor	75%	50,000,000	55,000,000	Dinas Pemberdayaan Perempuan dan Perlindungan Anak	1
1	11	1.11.01	10	35	Pengadaan Perlengkapan Gedung Kantor			Kab.ENREKANG			Tersedianya perlengkapan kantor	10 unit	Lancarnya kegiatan kantor	75%	50,000,000	55,000,000	Dinas Pemberdayaan Perempuan dan Perlindungan Anak	1
1	11	1.11.01	10	39	Pengelolaan Administrasi Keuangan dan Perkantoran			Kab.ENREKANG			Terselenggaranya pengelolaan administrasi keuangan	12 bulan	Lancarnya pengelolaan administrasi keuangan dan perkantoran	75%	320,568,000	352,624,800	Dinas Pemberdayaan Perempuan dan Perlindungan Anak	1
1	11	1.11.01	10	40	Pengelolaan dan Penatausahaan Asset Perangkat Daerah			Kab.ENREKANG			Tersedianya laporan asset DPPP	1 dok	Tertibnya pengelolaan asset DPPP	100%	5,000,000	5,500,000	Dinas Pemberdayaan Perempuan dan Perlindungan Anak	1
1	11	1.11.01	10	43	Penyediaan Bahan Bacaan dan Peraturan Perundang-Undangan			Kab.ENREKANG			Tersedianya koran/majalah/peraturan perundang-undangan	15 expl.	Meningkatnya wawasan dan pengetahuan aparat	75%	15,000,000	16,500,000	Dinas Pemberdayaan Perempuan dan Perlindungan Anak	1
1	11	1.11.01	10	46	Penyediaan Jasa Komunikasi, Sumber Daya Air dan Listrik			Kab.ENREKANG			Terbayarnya biaya langganan internet, listrik dan air	2 Mbps, 14880 KwH, 1200m3	Berfungsinya internet, listrik dan air	100%	54,000,000	59,400,000	Dinas Pemberdayaan Perempuan dan Perlindungan Anak	1
1	11	1.11.01	10	49	Penyediaan Komponen Instalasi Listrik / Penerangan Bangunan Kantor			Kab.ENREKANG			Tersedianya komponen instalasi listrik	12 jenis	Berfungsinya instalasi listrik di kantor	100%	10,000,000	11,000,000	Dinas Pemberdayaan Perempuan dan Perlindungan Anak	1
1	11	1.11.01	10	51	Penyediaan Pakaian Olah Raga beserta perlengkapannya			Kab.ENREKANG			Tersedianya pakaian olah raga	35 pasang	Meningkatnya disiplin aparat dalam berolah raga	75%	30,000,000	33,000,000	Dinas Pemberdayaan Perempuan dan Perlindungan Anak	1
1	11	1.11.01	10	52	Penyediaan Peralatan Kebersihan dan Perlengkapan Dapur Kantor			Kab.ENREKANG			Tersedianya peralatan kebersihan dan perlengkapan dapur kantor	25 jenis	Meningkatnya kebersihan kantor	75%	10,000,000	11,000,000	Dinas Pemberdayaan	1
1	11	1.11.01	10	58	Rapat-Rapat Koordinasi dan Konsultasi Ke Luar Daerah			Kab.ENREKANG			Terselenggaranya konsultasi keluar daerah	65 kali	Meningkatnya wawasan dan pengetahuan aparat	75%	250,000,000	275,000,000	Dinas Pemberdayaan Perempuan dan Perlindungan Anak	1

RENCANA KERJA PEMERINTAH DAERAH (RKPD) TAHUN 2020

Kode					Urusan/Bidang Urusan Pemerintahan Daerah dan Program/Kegiatan	Prioritas Daerah	Sasaran Daerah	Lokasi	Indikator Kinerja 2020						Pagu Indikatif	Prakiraan Maju	Keterangan	
									Hasil Program		Keluaran Kegiatan		Hasil Kegiatan				SKPD	Jenis Keg
									Tolak Ukur	Target	Tolak Ukur	Target	Tolak Ukur	Target				
1	11	1.11.01	11		Program Penyusunan Perencanaan dan Pelaporan Keuangan dan Kinerja Perangkat Daerah	Mengoptimalkan Tata Kelola Pemerintahan yang Baik dan Disertai dengan Jaminan Rasa Aman dalam Berbagi Aktivitas Kehidupan Masyarakat Tanpa Diskriminasi (M3)	Terwujudnya kesetaraan gender dalam pembangunan		Persentase dokumen perencanaan perangkat daerah yang tersedia	100%					33,000,000	36,300,000	02-01-03	02-01-03
1	11	1.11.01	11	10	Penyusunan Dokumen LPPD			Kab.ENREKANG			Tersusunnya LPPD	1 dok	Terwujudnya dokumen LPPD yang tepat waktu	100%	4,000,000	4,400,000	Dinas Pemberdayaan Perempuan dan Perlindungan Anak	1
1	11	1.11.01	11	11	Penyusunan DPA OPD			Kab.ENREKANG			Tersusunnya DPA	2 dok	Terwujudnya dokumen DPA tepat waktu	100%	5,000,000	5,500,000	Dinas Pemberdayaan Perempuan dan Perlindungan Anak	1
1	11	1.11.01	11	16	Penyusunan Laporan Capaian Kinerja dan Ikhtisar Realisasi Kinerja OPD			Kab.ENREKANG			Tersusunnya LAKIP	1 dok	Terwujudnya dokumen LAKIP tepat waktu	100%	4,000,000	4,400,000	Dinas Pemberdayaan Perempuan dan Perlindungan Anak	1
1	11	1.11.01	11	19	Penyusunan Laporan Keuangan Akhir Tahun			Kab.ENREKANG			Tersusunnya laporan keuangan akhir tahun	1 dok	Terwujudnya laporan keuangan akhir tahun yang tepat waktu	100%	4,000,000	4,400,000	Dinas Pemberdayaan Perempuan dan Perlindungan Anak	1
1	11	1.11.01	11	20	Penyusunan Laporan Keuangan Bulanan,Triwulan, dan Semesteran			Kab.ENREKANG			Tersusunnya laporan keuangan bulan, triwulan dan semesteran	18 laporan	Terwujudnya laporan keuangan yang akurat	100%	4,000,000	4,400,000	Dinas Pemberdayaan Perempuan dan Perlindungan Anak	1
1	11	1.11.01	11	25	Penyusunan Laporan Realisasi Fisik dan Keuangan			Kab.ENREKANG			Tersusunnya laporan realisasi fisik dan keuangan	4 laporan	Terwujudnya laporan realisasi fisik dan keuangan tepat waktu	100%	4,000,000	4,400,000	Dinas Pemberdayaan Perempuan dan Perlindungan Anak	1

RENCANA KERJA PEMERINTAH DAERAH (RKPD) TAHUN 2020

Kode					Urusan/Bidang Urusan Pemerintahan Daerah dan Program/Kegiatan	Prioritas Daerah	Sasaran Daerah	Lokasi	Indikator Kinerja 2020						Pagu Indikatif	Prakiraan Maju	Keterangan	
									Hasil Program		Keluaran Kegiatan		Hasil Kegiatan				SKPD	Jenis Keg
									Tolak Ukur	Target	Tolak Ukur	Target	Tolak Ukur	Target				
1	11	1.11.01	11	30	Penyusunan Rencana Kerja OPD			Kab.ENREKANG			Tersusunnya renja	1 dok	Terwujudnya dokumen renja tepat waktu	100%	4,000,000	4,400,000	Dinas Pemberdayaan Perempuan dan Perlindungan Anak	1
1	11	1.11.01	11	32	Penyusunan RKA OPD			Kab.ENREKANG			Tersusunnya RKA	2 dok	Terwujudnya dokumen RKA tepat waktu	100%	4,000,000	4,400,000	Dinas Pemberdayaan Perempuan dan Perlindungan Anak	1
1	11	1.11.01	20		Program Peningkatan Kualitas Hidup Perempuan	Mengoptimalkan Tata Kelola Pemerintahan yang Baik dan Disertai dengan	Terwujudnya kesetaraan gender dalam pembangunan		Persentase ARG dalam APBD	3%					365,000,000	401,500,000		
1	11	1.11.01	20	1	Peremusan Kebijakan Peningkatan Kualitas Hidup Perempuan			Kab.ENREKANG			Jumlah kebijakan yang dibuat	1 buah	Tersedianya kebijakan peningkatan kualitas hidup perempuan	75%	-	-	Dinas Pemberdayaan Perempuan dan Perlindungan Anak	1
1	11	1.11.01	20	2	Pembentukan, Oprasionalisasi, dan Penguatan Forum / Pokja PUG			Kab.ENREKANG			Jumlah vocal point PUG yang aktif	5 PD	Terwujudnya PPRG pada perangkat daerah	10%	40,000,000	44,000,000	Dinas Pemberdayaan Perempuan dan Perlindungan Anak	1
1	11	1.11.01	20	3	Pembentukan OPrasionalisasi dan Penguatan Forum Pemberdayaan Perempuan Bagi KADER Perempuan Pada Organisasi Kemasyarakatan			Kab.ENREKANG			Terbentuk dan aktifnya forum pemberdayaan perempuan	2 forum	Menguatnya partisipasi perempuan dalam pembangunan	50%	35,000,000	38,500,000	Dinas Pemberdayaan Perempuan dan Perlindungan Anak	1
1	11	1.11.01	20	4	Pengembangan Jejaring Lembaga Penyedia Layanan Pemberdayaan Perempuan			Kab.ENREKANG			Terbangunnya koordinasi jejaring penyedia layanan pemberdayaan perempuan	2 kali	Menguatnya jejaring layanan pemberdayaan perempuan	49%	35,000,000	38,500,000	Dinas Pemberdayaan Perempuan dan Perlindungan Anak	1
1	11	1.11.01	20	5	Peningkatan Pengetahuan / Keterampilan Bagi Perempuan			Kab.ENREKANG			Jumlah perempuan yang mendapat pelatihan	100 orang	Meningkatnya keterampilan perempuan yang dibina	75%	75,000,000	82,500,000	Dinas Pemberdayaan Perempuan dan Perlindungan Anak	1
1	11	1.11.01	20	6	Pembinaan dan Pemberdayaan Perempuan Kepala Keluarga (Pekka)			Kab.ENREKANG			Adanya pembinaan perempuan kepala keluarga	1 kali	Meningkatnya kemampuan perempuan kepala keluarga	50%	40,000,000	44,000,000	Dinas Pemberdayaan Perempuan dan Perlindungan Anak	1
1	11	1.11.01	20	7	Pelatihan Pemberdayaan Perempuan bagi Kader Perempuan pada Organisasi Kemasyarakatan			Kab.ENREKANG			Jumlah kader perempuan yang dilatih	30 orang	Meningkatnya pengetahuan kader perempuan	70%	-	-	Dinas Pemberdayaan Perempuan dan Perlindungan Anak	1
1	11	1.11.01	20	8	Pelatihan Pelaksanaan PUG termasuk PPRG bagi SDM Perencana pada Lembaga Pemerintah			Kab.ENREKANG			Jumlah peserta pelatihan	40 orang	Meningkatnya pengetahuan perencana tentang PPRG	70%	-	-	Dinas Pemberdayaan Perempuan dan Perlindungan Anak	1

RENCANA KERJA PEMERINTAH DAERAH (RKPD) TAHUN 2020

Kode					Urusan/Bidang Urusan Pemerintahan Daerah dan Program/Kegiatan	Prioritas Daerah	Sasaran Daerah	Lokasi	Indikator Kinerja 2020						Pagu Indikatif	Prakiraan Maju	Keterangan	
									Hasil Program		Keluaran Kegiatan		Hasil Kegiatan				SKPD	Jenis Keg
									Tolak Ukur	Target	Tolak Ukur	Target	Tolak Ukur	Target				
1	11	1.11.01	20	9	Pendampingan Pelaksanaan PPRG Lingkup Kabupaten			Kab.ENREKANG			Jumlah perangkat daerah yang didampingi	5 PD	Meningkatnya PD yang melaksanakan PPRG	10%	30,000,000	33,000,000	Dinas Pemberdayaan Perempuan dan	1
1	11	1.11.01	20	10	Workshop PUG bagi Pengelola Lembaga Pokja PUG, Focal Point dan Tim Tekns Pokja PUG			Kab.ENREKANG			Jumlah kegiatan dari pokja yang dapat disinergikan	20 kegiatan	Meningkatnya pelaksanaan PUG	60%	35,000,000	38,500,000	Dinas Pemberdayaan Perempuan dan Perlindungan Anak	1
1	11	1.11.01	20	11	TOT Pelaksanaan PUG Termasuk PPRG bagi Fasilitator / Champion			Kab.ENREKANG			Jumlah peserta TOT	20 orang	Meningkatnya pengetahuan peserta TOT	75%	50,000,000	55,000,000	Dinas Pemberdayaan Perempuan dan Perlindungan Anak	1
1	11	1.11.01	20	12	Advokasi dan Sosialisasi Kebijakan Peningkatan Kualitas Hidup			Kab.ENREKANG Kab.ENREKANG			Jumlah peserta sosialisasi yang dilakukan	100 orang	Tersosialisasinya kebijakan peningkatan kualitas hidup	75%	25,000,000	27,500,000	Dinas Pemberdayaan	1
1	11	1.11.01	21		Program Peningkatan Perlindungan HAK Perempuan	Mengoptimalkan Tata Kelola Pemerintahan yang Baik dan Disertai dengan Jaminan Rasa Aman dalam Berbagi Aktivitas Kehidupan Masyarakat Tanpa Diskriminasi (M3)	Terwujudnya kesetaraan gender dalam pembangunan		Cakupan perempuan korban kekerasan yang mendapatkan penanganan pengaduan oleh petugas terlatih didalam unit pelayanan terpadu	80%				405,000,000	445,500,000			
1	11	1.11.01	21	1	Perumusan Kebijakan Pencegahan Kekerasan Terhadap Perempuan			Kab.ENREKANG			Jumlah kebijakan yang dibuat	1 kebijakan	Tersedianya aturan yang mendukung upaya pencegahan kekerasan terhadap perempuan	50%	25,000,000	27,500,000	Dinas Pemberdayaan Perempuan dan Perlindungan Anak	1
1	11	1.11.01	21	2	Pembentukan, Oprasionalisasi, dan Penguatan Lembaga Pusat Pelayanan Terpadu Pemberdayaan Perempuan dan Perlindungan Anak (P2TP2A)			Kab.ENREKANG			Terbentuk dan beroperasinya lembaga P2TP2A	3 kec	Meningkatnya kualitas penanganan korban kekerasan perempuan dan anak	50%	150,000,000	165,000,000	Dinas Pemberdayaan Perempuan dan Perlindungan Anak	1
1	11	1.11.01	21	3	Penyusunan Standar Oprasional Pelayanan Pengaduan dan Pelayanan Rujukan Lanjutan Bagi Perempuan Korban Kekerasan Termasuk TPPO			Kab.ENREKANG			Tersusunnya SOP pelayanan korban kekerasan	1 dok	Terlayaninya korban kekerasan sesuai standar	50%	30,000,000	33,000,000	Dinas Pemberdayaan Perempuan dan Perlindungan Anak	1
1	11	1.11.01	21	4	Bimbingan Teknis Pelayanan Pengaduan dan Pelayanan Rujukan Lanjutan Bagi SDM Penyedia Layanan Korban Kekerasan			Kab.ENREKANG			Jumlah SDM pelayanan yang ikut bimtek	30 orang	Meningkatnya kualitas pelayanan	50%	35,000,000	38,500,000	Dinas Pemberdayaan Perempuan dan Perlindungan Anak	1
1	11	1.11.01	21	5	Peningkatan SDM Pelayanan dan Pendampingan Korban Kekerasan			Kab.ENREKANG			Jumlah SDM yang dilatih	30 orang	Meningkatnya pelayanan terhadap korban kekerasan	50%	45,000,000	49,500,000	Dinas Pemberdayaan Perempuan dan Perlindungan Anak	1

RENCANA KERJA PEMERINTAH DAERAH (RKPD) TAHUN 2020

Kode					Urusan/Bidang Urusan Pemerintahan Daerah dan Program/Kegiatan	Prioritas Daerah	Sasaran Daerah	Lokasi	Indikator Kinerja 2020						Pagu Indikatif	Prakiraan Maju	Keterangan	
									Hasil Program		Keluaran Kegiatan		Hasil Kegiatan				SKPD	Jenis Keg
									Tolak Ukur	Target	Tolak Ukur	Target	Tolak Ukur	Target				
1	11	1.11.01	21	6	Peningkatan Kapasitas Petugas RS, Kepolisian, Kejaksaan, P2TP2A dalam Melayani Korban Kekerasan			Kab.ENREKANG			Jumlah orang yang dilatih	30 orang	Meningkatnya pengetahuan peserta pelatihan	70%	40,000,000	44,000,000	Dinas Pemberdayaan Perempuan dan Perlindungan Anak	1
1	11	1.11.01	21	7	Pengembangan Jejaring Penyedia Layanan Perlindungan HAK Perempuan Lingkup Kabupaten			Kab.ENREKANG			Terlaksananya koordinasi jejaring lembaga penyedia layanan perlindungan perempuan	2 kali	Meningkatnya koordinasi pelayanan perlindungan perempuan	50%	30,000,000	33,000,000	Dinas Pemberdayaan Perempuan dan Perlindungan Anak	1
1	11	1.11.01	21	8	Advokasi dan Sosialisasi Kebijakan Pencegahan Kekerasan Terhadap Perempuan			Kab.ENREKANG			Jumlah peserta sosialisasi	100 orang	Meningkatnya pengetahuan peserta sosialisasi	60%	30,000,000	33,000,000	Dinas Pemberdayaan Perempuan dan Perlindungan Anak	1
1	11	1.11.01	21	9	Rapat Koordinasi Organisasi Perempuan			Kab.ENREKANG			Terlaksananya Rapat Koordinasi Organisasi Perempuan	1 Kali	Meningkatnya Koordinasi Organisasi Perempuan	70%	20,000,000	22,000,000	Dinas Pemberdayaan Perempuan dan Perlindungan Anak	1
1	11	1.11.01	22		Program Peningkatan Kualitas Keluarga	Mengoptimalkan Tata Kelola Pemerintahan yang Baik dan Disertai dengan Jaminan Rasa Aman dalam Berbagi Aktivitas Kehidupan Masyarakat Tanpa Diskriminasi (M3)	Terwujudnya kesetaraan gender dalam pembangunan		Persentase keluarga yang terlayani PUSPAGA sesuai standar	30%					195,000,000	214,500,000		
1	11	1.11.01	22	1	Peremusunan Kebijakan Peningkatan Kualitas Keluarga			Kab.ENREKANG			Jumlah kebijakan yang dibuat	1 kebijakan	Tersedianya aturan yang mendukung upaya peningkatan kualitas keluarga	50%	15,000,000	16,500,000	Dinas Pemberdayaan Perempuan dan Perlindungan Anak	1
1	11	1.11.01	22	2	Pembentukan, Oprasionalisasi, dan Penguatan Lembaga Kualitas Keluarga (PUSPAGA)			Kab.ENREKANG			Terbentuk dan berfungsinya lembaga puspaga	1 unit	Meningkatnya pelayanan puspaga	30%	50,000,000	55,000,000	Dinas Pemberdayaan Perempuan dan Perlindungan Anak	1
1	11	1.11.01	22	3	Peningkatan Peranan Keluarga Menuju Ketahanan dan Kesejahteraan (P2K3)			Kab.ENREKANG			Terselenggaranya penilaian P2K3	1 desa	Meningkatnya kesejahteraan dan ketahana keluarga	30%	50,000,000	55,000,000	Dinas Pemberdayaan Perempuan dan Perlindungan Anak	1
1	11	1.11.01	22	4	Advokasi dan Sosialisasi Kebijakan Peningkatan Kualitas Keluarga						Jumlah peserta sosialisasi	100 orang	Meningkatnya pengetahuan peserta sosialisasi	70%	30,000,000	33,000,000	Dinas Pemberdayaan Perempuan dan Perlindungan Anak	1
1	11	1.11.01	22	5	Penyusunan Standar Operasioal Layanan PUSPAGA			Kab.ENREKANG			Tersedianya SOP layanan puspaga	1 dok	Meningkatnya pelayanan puspaga	90%	20,000,000	22,000,000	Dinas Pemberdayaan Perempuan dan Perlindungan Anak	1

RENCANA KERJA PEMERINTAH DAERAH (RKPD) TAHUN 2020

Kode					Urusan/Bidang Urusan Pemerintahan Daerah dan Program/Kegiatan	Prioritas Daerah	Sasaran Daerah	Lokasi	Indikator Kinerja 2020						Pagu Indikatif	Prakiraan Maju	Keterangan	
									Hasil Program		Keluaran Kegiatan		Hasil Kegiatan				SKPD 02-01-03	Jenis Keg 02-01-03
									Tolak Ukur	Target	Tolak Ukur	Target	Tolak Ukur	Target				
1	11	1.11.01	22	6	Pelatihan Peningkatan Kualitas Keluarga Dalam Mewujudkan Kesetaraan Gender dan Hak Anak			Kab.ENREKANG			Jumlah peserta pelatihan	40 orang	Meningkatnya pengetahuan peserta pelatihan	70%	30,000,000	33,000,000	Dinas Pemberdayaan Perempuan dan Perlindungan Anak	1
1	11	1.11.01	23		Program Pengelolaan Sistem Data Gender dan Anak	Mengoptimalkan Tata Kelola Pemerintahan yang Baik dan Disertai dengan Jaminan Rasa Aman dalam Berbagai Aktivitas Kehidupan Masyarakat Tanpa Diskriminasi (M3)	Terwujudnya kesetaraan gender dalam pembangunan		Persentase ketersediaan data terpilah gender dan anak	30%					185,000,000	203,500,000		
1	11	1.11.01	23	1	Pengembangan Sistem Informasi Gender dan Anak			Kab.ENREKANG			Terupdatenya aplikasi SIGA	1 kali	Meningkatnya ketersediaan data gender dan anak	70%	25,000,000	27,500,000	Dinas Pemberdayaan Perempuan dan Perlindungan Anak	1
1	11	1.11.01	23	2	Bimbingan Teknis BAGI SDM Pengelola Data Gender dan Anak Tingkat Kabupaten			Kab.ENREKANG			Jumlah pengelola data yang ikut bimtek	30 orang	Meningkatnya pengetahuan peserta Bimtek	70%	35,000,000	38,500,000	Dinas Pemberdayaan Perempuan dan Perlindungan Anak	1
1	11	1.11.01	23	3	Penyusunan Profil Gender Dan Anak			Kab.ENREKANG			Tersusunnya profil gender dan anak	1 dok	Tersedianya buku profil gender dan anak	80%	30,000,000	33,000,000	Dinas Pemberdayaan Perempuan dan Perlindungan Anak	1
1	11	1.11.01	23	4	Pengembangan Media KIE Gender dan Anak			Kab.ENREKANG			Tersedianya media KIE gender dan anak	5 jenis	Tersosialisasinya program DP3A di masyarakat	70%	45,000,000	49,500,000	Dinas Pemberdayaan Perempuan dan Perlindungan Anak	1
1	11	1.11.01	23	5	Evaluasi Pembangunan Pemberdayaan Perempuan dan Perlindungan Anak (APE)			Kab.ENREKANG			Terselenggaranya evaluasi APE	1 kali	Meningkatnya pembangunan PPPA	70%	15,000,000	16,500,000	Dinas Pemberdayaan Perempuan dan Perlindungan Anak	1
1	11	1.11.01	23	6	Monitoring dan Evaluasi Penyediaan Data Gender dan Anak			Kab.ENREKANG			Terlaksananya movev penyediaan data gender dan anak	2 kali	Terpantaunya penyediaan data gender dan anak	90%	15,000,000	16,500,000	Dinas Pemberdayaan Perempuan dan Perlindungan Anak	1
1	11	1.11.01	23	7	Perumusan Kebijakan Penyediaan Data Gender dan Anak			Kab.ENREKANG			Jumlah kebijakan yang dibuat	1 kebijakan	Tersedianya aturan yang mendukung penyediaan data gender dan anak	70%	-	-	Dinas Pemberdayaan Perempuan dan Perlindungan Anak	1
1	11	1.11.01	23	8	Advokasi dan Sosialisasi Kebijakan Penyediaan Data Gender dan Anak			Kab.ENREKANG			Jumlah peserta sosialisasi	40 orang	Meningkatnya pengetahuan peserta sosialisasi	70%	20,000,000	22,000,000	Dinas Pemberdayaan Perempuan dan Perlindungan Anak	1

RENCANA KERJA PEMERINTAH DAERAH (RKPD) TAHUN 2020

Kode					Urusan/Bidang Urusan Pemerintahan Daerah dan Program/Kegiatan	Prioritas Daerah	Sasaran Daerah	Lokasi	Indikator Kinerja 2020						Pagu Indikatif	Prakiraan Maju	Keterangan	
									Hasil Program		Keluaran Kegiatan		Hasil Kegiatan				SKPD	Jenis Keg
									Tolak Ukur	Target	Tolak Ukur	Target	Tolak Ukur	Target				
1	11	1.11.01	24		Program Pemenuhan HAK dan Peningkatan Kualitas Hidup Anak	Mengoptimalkan Tata Kelola Pemerintahan yang Baik dan Disertai dengan Jaminan Rasa Aman dalam Berbagai Aktivitas Kehidupan Masyarakat Tanpa Diskriminasi (M3)	Terwujudnya kesetaraan gender dalam pembangunan		Capaian skor penilaian kabupaten layak anak (KLA)	550 poin					300,000,000	330,000,000		
1	11	1.11.01	24	1	Perumusan Kebijakan Pemenuhan HAK dan Peningkatan Kualitas Hidup Anak			Kab.ENREKANG			Jumlah kebijakan yang dibuat	1 kebijakan	Tersedia aturan yang mendukung upaya pemenuhan hak anak	50%	80,000,000	88,000,000	Dinas Pemberdayaan Perempuan dan Perlindungan Anak	1
1	11	1.11.01	24	2	Sosialisasi Pelayanan Kesehatan Ramah Anak			Kab.ENREKANG			Jumlah peserta sosialisasi	40 orang	Meningkatnya pengetahuan peserta sosialisasi	70%	-	-	Dinas Pemberdayaan Perempuan dan Perlindungan Anak	1
1	11	1.11.01	24	3	Pembinaan Sekolah Ramah Anak			Kab.ENREKANG			Jumlah sekolah ramah anak yang dibina	6 sekolah	Persentase sekolah ramah anak	5%	40,000,000	44,000,000	Dinas Pemberdayaan Perempuan dan Perlindungan Anak	1
1	11	1.11.01	24	4	Pembentukan, Oprasionalisasi, dan Penguatan Forum Anak			Kab.ENREKANG			Terbentuk dan aktifnya forum anak	6 forum	Tersedianya saluran aspirasi anak dalam pembangunan	50%	50,000,000	55,000,000	Dinas Pemberdayaan Perempuan dan Perlindungan Anak	1
1	11	1.11.01	24	5	Pelatihan Konvensi HAK Anak bagi Instansi / Lembaga Terkait			Kab.ENREKANG			Jumlah peserta pelatihan KHA	40 orang	Meningkatnya pengetahuan peserta pelatihan KHA	70%	45,000,000	49,500,000	Dinas Pemberdayaan Perempuan dan Perlindungan Anak	1
1	11	1.11.01	24	6	Rapat Koordinasi Gugus Tugas Kabupaten Layak Anak			Kab.ENREKANG			Terselenggaranya rapat koordinasi gugus tugas KLA	4 kali	Terkendalinya pelaksanaan RAD KLA	75%	20,000,000	22,000,000	Dinas Pemberdayaan Perempuan dan Perlindungan Anak	1
1	11	1.11.01	24	7	Evaluasi Kabupaten Layak Anak			Kab.ENREKANG			Terlaksananya evaluasi KLA	1 kali	Persentase indikator KLA yang terisi	60%	15,000,000	16,500,000	Dinas Pemberdayaan Perempuan dan Perlindungan Anak	1
1	11	1.11.01	24	8	Advokasi dan Sosialisasi Kebijakan Pemenuhan Hak dan Peningkatan Kualitas Hidup Anak			Kab.ENREKANG			Jumlah peserta sosialisasi	50 orang	Meningkatnya pengetahuan peserta sosialisasi	70%	-	-	Dinas Pemberdayaan Perempuan dan Perlindungan Anak	1
1	11	1.11.01	24	9	Advokasi Pembentukan Kecamatan dan Desa/Kelurahan Layak Anak			Kab.ENREKANG			Jumlah kecamatan dan desa/kelurahan layak anak yang terbentuk	10 buah	Persentase kecamatan dan desa/kelurahan layak anak	7,14%	50,000,000	55,000,000	Dinas Pemberdayaan Perempuan dan Perlindungan Anak	1

RENCANA KERJA PEMERINTAH DAERAH (RKPD) TAHUN 2020

Kode					Urusan/Bidang Urusan Pemerintahan Daerah dan Program/Kegiatan	Prioritas Daerah	Sasaran Daerah	Lokasi	Indikator Kinerja 2020						Pagu Indikatif	Prakiraan Maju	Keterangan	
									Hasil Program		Keluaran Kegiatan		Hasil Kegiatan				SKPD	Jens Keg
									Tolak Ukur	Target	Tolak Ukur	Target	Tolak Ukur	Target				
1	11	1.11.01	25		Program Peningkatan Perlindungan Khusus Anak	Mengoptimalkan Tata Kelola Pemerintahan yang Baik dan Disertai dengan Jaminan Rasa Aman dalam Berbagi Aktivitas Kehidupan Masyarakat Tanpa Diskriminasi (M3)	Terwujudnya kesetaraan gender dalam pembangunan		Cakupan anak korban kekerasan yang mendapatkan pelayanan sesuai standar	80%					130,000,000	143,000,000		
1	11	1.11.01	25	1	Penyusunan Standar Oprasional Pelayanan Pengaduan dan Layanan Rujukan Lanjutan Bagi Anak yang Memerlukan Perlindungan Khusus			Kab.ENREKANG			Tersusunnya SOP perlindungan anak	1 dok	Meningkatnya pelayanan perlindungan anak	50%	25,000,000	27,500,000	Dinas Pemberdayaan Perempuan dan Perlindungan Anak	1
1	11	1.11.01	25	2	Penguatan Jejaring Pelayanan Pengaduan dan Pelyanan Rujukan Lanjutan Bagi Anak yang Memerlukan Perlindungan Khusus			Kab.ENREKANG			Adanya pertemuan jejaring lembaga perlindungan anak	1 kali	Menguatnya jejaring perlindungan anak	40%	30,000,000	33,000,000	Dinas Pemberdayaan Perempuan dan Perlindungan Anak	1
1	11	1.11.01	25	3	Sosialisasi Sistem Perlindungan Anak			Kab.ENREKANG			Jumlah peserta sosialisasi	40 orang	Terwujudnya sistem perlindungan anak secara maksimal	50%	25,000,000	27,500,000	Dinas Pemberdayaan Perempuan dan Perlindungan Anak	1
1	11	1.11.01	25	4	Pembentukan dan Pembinaan Lembaga Perlindungan Anak Terpadu Berbasis Masyarakat (PATBM)			Kab.ENREKANG			Terbentuknya lembaga PATBM	10 buah	Meningkatnya partisipasi masyarakat dalam perlindungan anak	20%	50,000,000	55,000,000	Dinas Pemberdayaan Perempuan dan Perlindungan Anak	1
1	11	1.11.01	25	5	Advokasi dan Sosialisasi Kebijakan Pencegahan Kekerasan, Eksploitasi, Penelantaran dan Perlakuan Salah Lainnya Terhadap Anak			Kab.ENREKANG			Jumlah peserta sosialisasi	40 orang	Tersosialisasinya kebijakan perlindungan anak	70%	-	-	Dinas Pemberdayaan Perempuan dan Perlindungan Anak	1
1	11	1.11.01	25	6	Perumusan Kebijakan Pencegahan Kekerasan, Eksploitasi, Penelantaran dan Perlakuan Salah Lainnya Terhadap Anak			Kab.ENREKANG			Jumlah kebiakan yang dibuat	1 kebijakan	Tersedianya aturan yang mendukung upaya perlindungan khusus anak	70%	-	-	Dinas Pemberdayaan Perempuan dan Perlindungan Anak	1
					JUMLAH										2,827,568,000	3,110,324,800		

RENCANA KERJA PEMERINTAH DAERAH (RKPD) TAHUN 2020

Kode					Urusan/Bidang Urusan Pemerintahan Daerah dan Program/Kegiatan	Prioritas Daerah	Sasaran Daerah	Lokasi	Indikator Kinerja 2020						Pagu Indikatif	Prakiraan Maju	Keterangan	
									Hasil Program		Keluaran Kegiatan		Hasil Kegiatan				SKPD	Jenis Keg
									Tolak Ukur	Target	Tolak Ukur	Target	Tolak Ukur	Target				
1					URUSAN WAJIB													
1	12				Pengendalian Penduduk dan Keluarga Berencana													
1	12	1.12.01			Dinas Pengendalian Penduduk dan Keluarga Berencana													
1	12	1.12.01	10		Program Penyelenggaraan Administrasi Perkantoran Sarana dan Prasarana dan Pembinaan SDM Aparat Perangkat Daerah								1,715,000,000	1,886,500,000				
1	12	1.12.01	10	4	Diklat Tehnis Tugas dan Fungsi Bagi PNS					Luar/ dalam daerah	10 orang	Meningkatnya SDM Aparatur	80%	60,000,000	66,000,000	Dinas Pengendalian Penduduk dan Keluarga Berencana	1	
1	12	1.12.01	10	6	Koordinasi, Konsolidasi Dalam Daerah dan Peninjauan Lapangan					Terkoordinasinya program KB	1 Tahun	Meningkatnya wawasan dan pengetahun Aparatur	75%	75,000,000	82,500,000	Dinas Pengendalian Penduduk dan Keluarga Berencana	1	
1	12	1.12.01	10	14	Pemeliharaan Rutin / Berkala Gedung Kantor					Terpeliharanya gedung kantor	1 unit	Terwujudnya kebersihan dan kenyamanan kerja	75%	25,000,000	27,500,000	Dinas Pengendalian Penduduk dan Keluarga Berencana	1	
1	12	1.12.01	10	15	Pemeliharaan Rutin / Berkala Kendaraan Dinas / Operasional					Terpeliharanya kendaraan dinas operasional	Roda dua 89 unit dan roda Empat 5 unit	Terwujudnya kendaraan dinas yang layak pakai	75%	100,000,000	110,000,000	Dinas Pengendalian Penduduk dan Keluarga Berencana	1	
1	12	1.12.01	10	17	Pemeliharaan Rutin / Berkala Peralatan Gedung Kantor					Terpeliharanya peralatan kantor	1 Tahun	Berfungsinya alat-alat kantor dengan baik	75%	25,000,000	27,500,000	Dinas Pengendalian Penduduk dan Keluarga Berencana	1	
1	12	1.12.01	10	18	Pemeliharaan Rutin / Berkala Perlengkapan Gedung Kantor					Terpeliharanya perlengkapan kantor	1 Tahun	Berfungsinya alat-alat perlengkapan kantor	75%	5,000,000	5,500,000	Dinas Pengendalian Penduduk dan Keluarga Berencana	1	
1	12	1.12.01	10	27	Pengadaan Pakaian Dinas Beserta Perlengkapannya					Tersedianya pakaian dinas	70 orang	Meningkatnya disiplin aparatur	100%	50,000,000	55,000,000	Dinas Pengendalian Penduduk dan Keluarga Berencana	1	
1	12	1.12.01	10	29	Pengadaan Pakaian Khusus Hari- Hari Tertentu					Tersedianya pakaian Batik	70 orang	Meningkatnya disiplin aparatur	100%	30,000,000	33,000,000	Dinas Pengendalian Penduduk dan Keluarga Berencana	1	
1	12	1.12.01	10	31	Pengadaan Peralatan dan Perlengkapan Gedung Kantor					Tersedianya peralatan kantor	100 buah	meningkatkan peralatan dan perlengkapan kantor	75%	250,000,000	275,000,000	Dinas Pengendalian Penduduk dan Keluarga Berencana	1	

RENCANA KERJA PEMERINTAH DAERAH (RKPD) TAHUN 2020

Kode					Urusan/Bidang Urusan Pemerintahan Daerah dan Program/Kegiatan	Prioritas Daerah	Sasaran Daerah	Lokasi	Indikator Kinerja 2020						Pagu Indikatif	Prakiraan Maju	Keterangan	
									Hasil Program		Keluaran Kegiatan		Hasil Kegiatan				SKPD	Jenis Keg
									Tolak Ukur	Target	Tolak Ukur	Target	Tolak Ukur	Target				
1	12	1.12.01	10	35	Pengadaan Perlengkapan Gedung Kantor						Tersedianya perlengkapan kantor	2 paket	Terwujudnya sarana dan prasarana perlengkapan kantor	75%	50,000,000	55,000,000	Dinas Pengendalian Penduduk dan Keluarga Berencana	1
1	12	1.12.01	10	39	Pengelolaan Administrasi Keuangan dan Perkantoran						Tersedianya administrasi keuangan dan perkantoran	1 Tahun	Berfungsinya pengelolaan administrasi keuangan dan perkantoran	75%	650,000,000	715,000,000	Dinas Pengendalian Penduduk dan Keluarga Berencana	1
1	12	1.12.01	10	41	Penilaian Angka Kredit Tenaga Fungsional						Adanya penilaian angka kredit tenaga fungsional	28 orang	Meningkatnya pengetahuan penyuluh tentang angka kredit	75%	35,000,000	38,500,000	Dinas Pengendalian Penduduk dan Keluarga Berencana	1
1	12	1.12.01	10	43	Penyediaan Bahan Bacaan dan Peraturan Perundang-Undangan						Tersedianya bahan bacaan di kantor	5 jenis	Meningkatnya pengetahuan aparatur	75	15,000,000	16,500,000	Dinas Pengendalian Penduduk dan Keluarga Berencana	1
1	12	1.12.01	10	46	Penyediaan Jasa Komunikasi, Sumber Daya Air dan Listrik						Jumlah Kwh yang terpakai	1 Tahun	Terbayarnya air, listrik dan telepon	100%	60,000,000	66,000,000	Dinas Pengendalian Penduduk dan Keluarga Berencana	1
1	12	1.12.01	10	49	Penyediaan Komponen Instalasi Listrik / Penerangan Bangunan Kantor						Jumlah Kwh yang terpakai	1 Tahun	Terbayarnya air, listrik dan telepon	100%	10,000,000	11,000,000	Dinas Pengendalian Penduduk dan Keluarga Berencana	1
1	12	1.12.01	10	52	Penyediaan Peralatan Kebersihan dan Perlengkapan Dapur Kantor						Tersedianya peralatan dan kebersihan kantor	1 Tahun	Berfungsinya instalasi listrik di kantor	100%	5,000,000	5,500,000	Dinas Pengendalian Penduduk dan Keluarga Berencana	1
1	12	1.12.01	10	56	Rapat Kerja Program KB Nasional (Rakerda)						Tersedianya peralatan dan kebersihan kantor	1 Tahun	Meningkatnya kinerja dan kenyamanan aparatur	75%	20,000,000	22,000,000	Dinas Pengendalian Penduduk dan Keluarga Berencana	1
1	12	1.12.01	10	58	Rapat-Rapat Koordinasi dan Konsultasi Ke Luar Daerah						Terlaksnanya rapat kerja daerah	1 kali/tahun	Terwujudnya evaluasi pengelolaan program	75%	250,000,000	275,000,000	Dinas Pengendalian Penduduk dan Keluarga Berencana	1
1	12	1.12.01	10	58	Rapat-Rapat Koordinasi dan Konsultasi Ke Luar Daerah						Terkoordinasinya program KB	1 Tahun	Meningkatnya wawasan dan pengetahuan aparatur	75%	250,000,000	275,000,000	Dinas Pengendalian Penduduk dan Keluarga Berencana	1
1	12	1.12.01	11		Program Penyusunan Perencanaan dan Pelaporan Keuangan dan Kinerja Perangkat Daerah	Mengoptimalkan Tata Kelola Pemerintahan yang Baik dan Disertai dengan Jaminan Rasa Aman dalam Berbagi Aktivitas Kehidupan Masyarakat Tanpa Diskriminasi (M3)			Presentase dokumen perencanaan perangkat daerah yang tersedia	100%					30,000,000	33,000,000		

RENCANA KERJA PEMERINTAH DAERAH (RKPD) TAHUN 2020

Kode					Urusan/Bidang Urusan Pemerintahan Daerah dan Program/Kegiatan	Prioritas Daerah	Sasaran Daerah	Lokasi	Indikator Kinerja 2020						Pagu Indikatif	Prakiraan Maju	Keterangan	
									Hasil Program		Keluaran Kegiatan		Hasil Kegiatan				SKPD	Jenis Keg
									Tolak Ukur	Target	Tolak Ukur	Target	Tolak Ukur	Target				
1	12	1.12.01	11	11	Penyusunan DPA OPD						Adanya dokumen pelaksanaan anggaran	1 Tahun	Terwujudnya pelaksanaan anggaran selama 1 tahun	75%	5,000,000	5,500,000	Dinas Pengendalian Penduduk dan Keluarga Berencana	1
1	12	1.12.01	11	16	Penyusunan Laporan Capaian Kinerja dan Ikhtisar Realisasi Kinerja OPD						Adanya laporan akuntabilitas kinerja SKPD	15 Ekplr	Terwujudnya laporan kinerja yang akurat	75%	5,000,000	5,500,000	Dinas Pengendalian Penduduk dan Keluarga Berencana	1
1	12	1.12.01	11	19	Penyusunan Laporan Keuangan Akhir Tahun						Adanya laporan keuangan akhir tahun	1kali/tahun	Terwujudnya laporan keuangan akhir tahun yang akurat	75%	5,000,000	5,500,000	Dinas Pengendalian Penduduk dan Keluarga Berencana	1
1	12	1.12.01	11	20	Penyusunan Laporan Keuangan Bulanan,Triwulan, dan Semesteran						Adanya laporan bulan, triwulan dan semesteran	3 Laporan	Terwujudnya laporan keuangan yang benar	75%	5,000,000	5,500,000	Dinas Pengendalian Penduduk dan Keluarga Berencana	1
1	12	1.12.01	11	30	Penyusunan Rencana Kerja OPD						Adanya rencana kerja OPD	1 Tahun	Terciptanya rencana kerja tahunan	100%	5,000,000	5,500,000	Dinas Pengendalian Penduduk dan Keluarga Berencana	1
1	12	1.12.01	11	32	Penyusunan RKA OPD						Adanya rencana kerja dan anggaran	1 Tahun	Terciptanya rencana kerja dan anggaran OPD	75%	5,000,000	5,500,000	Dinas Pengendalian Penduduk dan Keluarga Berencana	1
1	12	1.12.01	15		Program Keluarga Berencana	Mengoptimalkan Tata Kelola Pemerintahan yang Baik dan Disertai dengan Jaminan Rasa Aman dalam Berbagi Aktivitas Kehidupan Masyarakat Tanpa Diskriminasi (M3)	Terwujudnya pemerataan akses dan kualitas layanan kesehatan masyarakat		Tingkat laju pertumbuhan penduduk	1,07%					5,570,000,000	6,127,000,000		
1	12	1.12.01	15	1	Bakti TNI KB-Kes Terpadu						Terpadunya bakti TNI KB-Kes	1 kali/ tahun	Terwujudnya keterpaduan TNI KB-Kes	75%	35,000,000	38,500,000	Dinas Pengendalian Penduduk dan Keluarga Berencana	1
1	12	1.12.01	15	7	Monitoring dan evaluasi Kampung KB						Terevaluasinya kegiatan di kampun KB	32 Kampung KB	Meningkatnya kegiatan di Kampung KB	65%	50,000,000	55,000,000	Dinas Pengendalian Penduduk dan Keluarga Berencana	1
											Terevaluasinya kegiatan di kampun KB	32 Kampung KB	Meningkatnya kegiatan di Kampung KB	65%				
1	12	1.12.01	15	8	Penyediaan pelayanan KB dan alat kontrasepsi bagi keluarga miskin						Tersedianya alat dan obat kontrasepsi bagi keluarga miskin	12343 RTM	Meningkatnya peserta KB baru	75%	50,000,000	55,000,000	Dinas Pengendalian Penduduk dan	1
1	12	1.12.01	15	9	Peningkatan Sarana dan Prasarana Pelayanan Keluarga Berencana (DAK) Kabupaten dan Kecamatan						Tersedianya sarana dan prasarana pelayanan KB	12 Balai penyuluh KB	Meningkatnya pencapaian akseptor KB	80%	1,700,000,000	1,870,000,000	Dinas Pengendalian Penduduk dan Keluarga Berencana	1

RENCANA KERJA PEMERINTAH DAERAH (RKPD) TAHUN 2020

Kode					Urusan/Bidang Urusan Pemerintahan Daerah dan Program/Kegiatan	Prioritas Daerah	Sasaran Daerah	Lokasi	Indikator Kinerja 2020						Pagu Indikatif	Prakiraan Maju	Keterangan			
									Hasil Program		Keluaran Kegiatan		Hasil Kegiatan				SKPD	Jenis Keg		
									Tolak Ukur	Target	Tolak Ukur	Target	Tolak Ukur	Target						
1	12	1.12.01	15	10	Kesatuan Gerak PKK- KB-KES						Terlaksananya kesatuan gerak PKK KB-Kes	1 kali/tahun	Meningkatnya calon peserta KB yang terlayani	75%	35,000,000	38,500,000	Dinas Pengendalian Penduduk dan Keluarga Berencana	02-01-03	02-01-03	1
1	12	1.12.01	15	11	Kegiatan Bulan Bakti KB KES IBI						Terpadunya kegiatan KB Kes- IBI	1 Kali/tahun	Meningkatnya calon peserta KB yang terlayani	80%	50,000,000	55,000,000	Dinas Pengendalian Penduduk dan Keluarga Berencana			1
1	12	1.12.01	15	12	Pembinaan dan pelayanan KB di daerah terpencil/ tertinggal						Terbinanya pelayanan KB di daerah terpencil/tertinggal	12 Desa	Meningkatnya pembinaan di daerah terpencil/tertinggal	50%	50,000,000	55,000,000	Dinas Pengendalian Penduduk dan Keluarga Berencana			1
											Terbinanya pelayanan KB di daerah terpencil/tertinggal	12 Desa	Meningkatnya pembinaan di daerah terpencil/tertinggal	50%						
1	12	1.12.01	15	13	Operasional Kegiatan dan Pembinaan KB-KS Tingkat Kecamatan dan Desa						Terbinanya pelayanan KB/KS di desa dan Kecamatan	12 Kecamatan	Meningkatnya kunjungan PPLKB/PKB di desa	75%	40,000,000	44,000,000	Dinas Pengendalian Penduduk dan Keluarga Berencana			1
											Terbinanya pelayanan KB/KS di desa dan Kecamatan	12 Kecamatan	Meningkatnya kunjungan PPLKB/PKB di desa	75%						
1	12	1.12.01	15	13	Koordinasi dan Konsultasi Pengelolaan dan Pembinaan Program KB						Terkoordinasinya program Keluarga Berencana	luar/dalam daerah	Terwujudnya koordinasi program KB luar dan dalam daerah	75%	165,000,000	181,500,000	Dinas Pengendalian Penduduk dan Keluarga Berencana			1
1	12	1.12.01	15	14	Sosialisasi Pergerakan Masyarakat Peduli KB						Tersosialisasinya penggerakan masyarakat peduli KB	240 orang	Meningkatnya pencerahuan masyarakat tentang KB	80%	40,000,000	44,000,000	Dinas Pengendalian Penduduk dan Keluarga Berencana			1
1	12	1.12.01	15	15	Bantuan Operasional Keluarga Berencana (BOKB) DAK Non Fisik						Tersedianya biaya operasional Balai Peyuluhan KB	12 Balai Penyuluhan	Meningkatnya kinerja penyuluh KB	80%	3,305,000,000	3,635,500,000	Dinas Pengendalian Penduduk dan Keluarga Berencana			1
1	12	1.12.01	15	17	Pembinaan kesertaan KB Pria dan motivator						termotivasinya peserta KB Pria	15 orang	Meningkatnya peserta KB Pria	25%	50,000,000	55,000,000	Dinas Pengendalian Penduduk dan Keluarga Berencana			1
1	12	1.12.01	16		Program Kesehatan Reproduksi Remaja	Mengoptimalkan Tata Kelola Pemerintahan yang Baik dan Disertai dengan Jaminan Rasa Aman dalam Berbagi Aktivitas Kehidupan Masyarakat Tanpa Diskriminasi (M3)				Presentase remaja yang mengetahui kesehatan reproduksi secara dini	50%				145,000,000	159,500,000				
1	12	1.12.01	16	1	Advokasi dan KIE tentang Kesehatan Reproduksi Remaja (KRR)						Teradvokasinya KIE tentang KRR	100 orang	Meningkatnya pengetahuan remaja tentang kespro secara dini	80%	35,000,000	38,500,000	Dinas Pengendalian Penduduk dan Keluarga Berencana			1

RENCANA KERJA PEMERINTAH DAERAH (RKPD) TAHUN 2020

Kode					Urusan/Bidang Urusan Pemerintahan Daerah dan Program/Kegiatan	Prioritas Daerah	Sasaran Daerah	Lokasi	Indikator Kinerja 2020						Pagu Indikatif	Prakiraan Maju	Keterangan	
									Hasil Program		Keluaran Kegiatan		Hasil Kegiatan				SKPD	Jenis Keg
									Tolak Ukur	Target	Tolak Ukur	Target	Tolak Ukur	Target				
1	12	1.12.01	16	4	Sosialisasi Kesehatan Reproduksi Remaja Secara Alami						Tersosialisasinya kespro secara dini	3 sekolah	Meningkatnya pengetahuan remaja tentan kesehatan reproduksi remaja	80%	35,000,000	38,500,000	Dinas Pengendalian Penduduk dan Keluarga Berencana	1
1	12	1.12.01	16	5	Rumah Dataku						Tersedianya data KB di rumah dataku	12 Kecamatan	Terpenuhinya data KB di rumah datakau	80%	50,000,000	55,000,000	Dinas Pengendalian Penduduk dan Keluarga Berencana	1
1	12	1.12.01	16	6	Sekolah Siaga Kependudukan (SSK)						Terbinanya sekolah siaga kependudukan	4 sekolah	Terintegrasinya program KB di sekolah siaga kependudukan	75%	25,000,000	27,500,000	Dinas Pengendalian Penduduk dan Keluarga Berencana	1
1	12	1.12.01	17		Program pelayanan kontrasepsi	Mengoptimalkan Tata Kelola Pemerintahan yang Baik dan Disertai dengan Jaminan Rasa Aman dalam Berbagi Aktivitas Kehidupan Masyarakat Tanpa Diskriminasi (M3)	Terwujudnya pemerataan akses dan kualitas layanan kesehatan masyarakat		Prevalensi penggunaan metode kontrasepsi (CPR) semua pasangan usia subur	50%					130,000,000	143,000,000		
1	12	1.12.01	17	1	Pelayanan konseling KB						Terlaksananya konseling KB	50 orang	Meningkatnya pengetahuan masyarakat tentang pentingnya KB	70%	35,000,000	38,500,000	Dinas Pengendalian Penduduk dan Keluarga Berencana	1
1	12	1.12.01	17	5	Monitoring dan Evaluasi ke Faskes/ Klinik KB						Teristribusinya Aloko ke paskes	19 Paskes/klinik KB	Terwujudnya pendistribusian alokon ke paskes	75%	20,000,000	22,000,000	Dinas Pengendalian Penduduk dan Keluarga Berencana	1
1	12	1.12.01	17	6	Pelayanan dan Penanggulangan Side Effect Pasca Pemasangan Alat Kontrasepsi						Tersedianya obat dan sede effeck	PUS	Meningkatnya PUS yang ber KB dan menurunnya DO peserta KB	65%	25,000,000	27,500,000	Dinas Pengendalian Penduduk dan Keluarga Berencana	1
1	12	1.12.01	17	7	Distribusi alat/obat kontrasepsi						Teritribusinya Alokon ke paskes/klinik KB	19 Paskes/klinik KB	Terwujudnya pendistribusian Alokon ke Paskes/klinik KB	75%	50,000,000	55,000,000	Dinas Pengendalian Penduduk dan Keluarga Berencana	1
1	12	1.12.01	18		Program pembinaan peran serta masyarakat dalam pelayanan KB/KR yang mandiri	Mengoptimalkan Tata Kelola Pemerintahan yang Baik dan Disertai dengan Jaminan Rasa Aman dalam Berbagi Aktivitas Kehidupan Masyarakat Tanpa Diskriminasi (M3)									1,067,000,000	1,173,700,000		

RENCANA KERJA PEMERINTAH DAERAH (RKPD) TAHUN 2020

Kode					Urusan/Bidang Urusan Pemerintahan Daerah dan Program/Kegiatan	Prioritas Daerah	Sasaran Daerah	Lokasi	Indikator Kinerja 2020						Pagu Indikatif	Prakiraan Maju	Keterangan	
									Hasil Program		Keluaran Kegiatan		Hasil Kegiatan				SKPD	Jenis Keg
									Tolak Ukur	Target	Tolak Ukur	Target	Tolak Ukur	Target				
1	12	1.12.01	18	3	Peningkatan Peran Serta PPKBD dan Sub PPKBD dalam Kelembagaan IMP						Terbinanya PPKBD dan Sub.PPKBD	12 Kecamatan	Meningkatnya pengetahuan dan pemahaman PPKBD dan sub.PPKBD tentang IMP	75%	987,000,000	1,085,700,000	Dinas Pengendalian Penduduk dan Keluarga Berencana	1
1	12	1.12.01	18	4	Monitoring dan Evaluasi Kampung KB						Terbinanya PPKBD dan Sub.PPKBD	12 Kecamatan	Meningkatnya pengetahuan dan pemahaman PPKBD dan sub.PPKBD tentang IMP	75%				
1	12	1.12.01	18	4	Monitoring dan Evaluasi Kampung KB						Termonitornya kegiatan di kampung KB	32 Kampung KB	Terevaluasinya kegiatan di Kampung KB	65%	50,000,000	55,000,000	Dinas Pengendalian Penduduk dan Keluarga Berencana	1
1	12	1.12.01	18	6	pembinaan dan koordinasi terhadap PLKB dan IMP						Terkoordinasinya IMP di Kecamatan	12 Kecamatan	Meningkatnya kinerja para penyuluh KB di lapangan	75%	30,000,000	33,000,000	Dinas Pengendalian Penduduk dan Keluarga Berencana	1
1	12	1.12.01	20		Program pengembangan pusat pelayanan informasi dan konseling KRR	Mengoptimalkan Tata Kelola Pemerintahan yang Baik dan Disertai dengan Jaminan Rasa Aman dalam Berbagi Aktivitas Kehidupan Masyarakat Tanpa Diskriminasi (M3)			Cakupan pelayanan PIK/KRR bagi remaja	35%					150,000,000	165,000,000		
1	12	1.12.01	20	3	Pembentukan PIK Remaja						Terbentuknya PIK/KRR bagi remaja	12 Kecamatan	Terwujudnya pusat pelayanan informasi dan konseling KRR bagi remaja	85%	50,000,000	55,000,000	Dinas Pengendalian Penduduk dan Keluarga Berencana	1
1	12	1.12.01	20	5	Pembinaa saka kencana dan jambore saka kencana						Terbinanya saka kencana dan jambore saka kencana	12 Kecamatan	Terwujudnya saka kencana dan jambore saka kencana	70%	50,000,000	55,000,000	Dinas Pengendalian Penduduk dan Keluarga Berencana	1
1	12	1.12.01	20	6	Pembinaan PIK Remaja/ Forum Gendre dan pemilihan duta gendre						Terbinanya PIK Remaja, forum gendre dan pemilihan duta gendre	12 Kecamatan	Terwujudnya forum gendre dan duta gendre	70%	50,000,000	55,000,000	Dinas Pengendalian Penduduk dan Keluarga Berencana	1
1	12	1.12.01	21		Program peningkatan penanggulangan narkoba, PMS termasuk HIV/AIDS	Mengoptimalkan Tata Kelola Pemerintahan yang Baik dan Disertai dengan Jaminan Rasa Aman dalam Berbagi Aktivitas Kehidupan Masyarakat Tanpa Diskriminasi (M3)			Presentase remaja yang mengetahui bahaya narkoba	50%					60,000,000	66,000,000		
1	12	1.12.01	21	1	Penyuluhan penanggulangan narkoba dan PMS di sekolah						Tersosialisasinya penanggulangan narkoba PMS dan HIV/AIDS	3 Sekolah	Meningkatnya pengetahuan para remaja tentang bahaya narkoba	65%	60,000,000	66,000,000	Dinas Pengendalian Penduduk dan Keluarga Berencana	1

RENCANA KERJA PEMERINTAH DAERAH (RKPD) TAHUN 2020

Kode					Urusan/Bidang Urusan Pemerintahan Daerah dan Program/Kegiatan	Prioritas Daerah	Sasaran Daerah	Lokasi	Indikator Kinerja 2020						Pagu Indikatif	Prakiraan Maju	Keterangan	
									Hasil Program		Keluaran Kegiatan		Hasil Kegiatan				SKPD	Jenis Keg
									Tolak Ukur	Target	Tolak Ukur	Target	Tolak Ukur	Target				
1	12	1.12.01	22		Program pengembangan bahan informasi tentang pengasuhan dan pembinaan tumbuh kembang anak	Meningkatkan Kualitas SDM yang Berdaya Saing, Penguasaan Teknologi, Bermoral dan Beriman dan Bertaqwa (M2)	Terselenggaranya percepatan pembangunan infrasruktur Wilayah		Presentase Perkembangan Tumbuh Kembang Anak	65%				50,000,000	55,000,000			
1	12	1.12.01	22	2	Sosialisasi Pencegahan Stunting pada Anak 1000 Hari Pertama Kehidupan						Tercegahnya Stunting pada Anak	30 Desa Stunting		50,000,000	55,000,000	Dinas Pengendalian Penduduk dan Keluarga Berencana	1	
1	12	1.12.01	23		Program penyiapan tenaga pendamping kelompok bina keluarga	Mengoptimalkan Tata Kelola Pemerintahan yang Baik dan Disertai dengan Jaminan Rasa Aman dalam Berbagi Aktivitas Kehidupan Masyarakat Tanpa Diskriminasi (M3)			Presentase layanan calon peserta KB menjadi peserta KB aktif	50%				250,000,000	275,000,000			
1	12	1.12.01	23	2	Bimbingan dan Pelatihan Kelompok BKB						Terlatinya kelompok kader BKB dalam pengasuhan tumbuh kembang anak	12 Kecamatan	Meningkatnya pengetahuan kader BKB tentang pengasuhan tumbuh kembang anak	80%	50,000,000	55,000,000	Dinas Pengendalian Penduduk dan Keluarga Berencana	1
1	12	1.12.01	23	3	Bimbingan dan Pelatihan Kelompok BKR						Terbinanya kelompok BKR	12 Kecamatan	Meningkatnya pengetahuan masyarakat tentang bina keluarga remaja	80%	50,000,000	55,000,000	Dinas Pengendalian Penduduk dan Keluarga Berencana	1
1	12	1.12.01	23	4	Bimbingan dan Pelatihan Kelompok BKL						Terbinanya kelompok BKL	12 Kecamatan	Meningkatnya pengetahuan kader tentang BKL	70%	50,000,000	55,000,000	Dinas Pengendalian Penduduk dan Keluarga Berencana	1
1	12	1.12.01	23	5	Pembinaan manajemen kelompok UPPKS						Terbinanya kelompok UPPKS	12 Kecamatan	Meningkatnya usaha kelompok UPPKS	75%	50,000,000	55,000,000	Dinas Pengendalian Penduduk dan Keluarga Berencana	1
1	12	1.12.01	23	6	Pembinaan dan pelatihan kelompok keluarga sejahtera						Terbinanya kelompok keluarga sejahtera	12 Kecamatan	Terwujudnya keluarga yang sejahtera	75%	50,000,000	55,000,000	Dinas Pengendalian Penduduk dan Keluarga Berencana	1
1	12	1.12.01	25		Program Pengembangan Data dan Informasi KB	Meningkatkan Ketersediaan dan Kualitas Infrastruktur Pelayanan Publik (M1)	Terselenggaranya percepatan pembangunan infrasruktur Wilayah							150,000,000	165,000,000			
1	12	1.12.01	25	1	Rumah Dataku						Terwujudnya Ketersediaan Data yang Akurat	12 Kecamatan		15,000,000	16,500,000	Dinas Pengendalian Penduduk dan Keluarga Berencana	1	

RENCANA KERJA PEMERINTAH DAERAH (RKPD) TAHUN 2020

Kode					Urusan/Bidang Urusan Pemerintahan Daerah dan Program/Kegiatan	Prioritas Daerah	Sasaran Daerah	Lokasi	Indikator Kinerja 2020						Pagu Indikatif	Prakiraan Maju	Keterangan		
									Hasil Program		Keluaran Kegiatan		Hasil Kegiatan				SKPD	Jenis Keg	
									Tolak Ukur	Target	Tolak Ukur	Target	Tolak Ukur	Target					
1	12	1.12.01	25	2	Evaluasi Capaian Program Kegiatan KB/KS						Terwujudnya Program KB/KS Secara Terpadu	75%			15,000,000	16,500,000	Dinas Pengendalian Penduduk dan Keluarga Berencana	1	
1	12	1.12.01	25	3	Pemetaan KB dan KS						Terwujudnya Pemetaan KB/KS	75%			25,000,000	27,500,000	Dinas Pengendalian Penduduk dan Keluarga Berencana	1	
1	12	1.12.01	25	4	Perekaman Data Keluarga KB/KS						Terwujudnya Data Keluarga yang Akurat	75%			40,000,000	44,000,000	Dinas Pengendalian Penduduk dan Keluarga Berencana	1	
1	12	1.12.01	25	5	Pembinaan R/R PPKBD dan Sub.PPKB Program KB/KS						Terwujudnya Pencatatan dan Pelaporan yang Akurat	80%			25,000,000	27,500,000	Dinas Pengendalian Penduduk dan Keluarga Berencana	1	
1	12	1.12.01	25	6	Penyusunan Grand Desigen Kependudukan dan KB						Terwujudnya grand desigen kependudukan dan KB	1 Dokumen			30,000,000	33,000,000	Dinas Pengendalian Penduduk dan Keluarga Berencana	1	
					JUMLAH											9,317,000,000	10,248,700,000		

RENCANA KERJA PEMERINTAH DAERAH (RKPD) TAHUN 2020

Kode				Urusan/Bidang Urusan Pemerintahan Daerah dan Program/Kegiatan	Prioritas Daerah	Sasaran Daerah	Lokasi	Indikator Kinerja 2020						Pagu Indikatif	Prakiraan Maju	Keterangan			
								Hasil Program		Keluaran Kegiatan		Hasil Kegiatan				SKPD	Jenis Keg		
								Tolak Ukur	Target	Tolak Ukur	Target	Tolak Ukur	Target						
1				URUSAN WAJIB															
1	13			Sosial															
1	13	1.13.01		Dinas Sosial															
1	13	1.13.01	10	Program Penyelenggaraan Administrasi Perkantoran Sarana dan Prasarana dan Pembinaan SDM Aparat Perangkat Daerah	Mengoptimalkan Tata Kelola Pemerintahan yang Baik dan Disertai dengan Jaminan Rasa Aman dalam Berbagi Aktivitas Kehidupan Masyarakat Tanpa Diskriminasi (M3)	Meningkatnya kapasitas kelembagaan birokrasi, kesejahteraan dan kompetensi sumber daya aparatur (KAS) dalam pelayanan publik							1,039,000,000	1,142,900,000					
1	13	1.13.01	10				4	Diklat Tehnis Tugas dan Fungsi Bagi PNS		Luar Daerah		Terdidik/Terlatihnya pegawai	20 Pegawai	Meningkatnya pengetahuan pegawai	95%	70,000,000	77,000,000	Dinas Sosial	1
1	13	1.13.01	10				6	Koordinasi, Konsolidasi Dalam Daerah dan Peningjauan Lapangan		Kab.ENREKANG		Terkoordinasinya kegiatan dinas sosial	12 bulan	Pelaksanaan tugas dapat berjalan dengan baik	95%	100,000,000	110,000,000	Dinas Sosial	1
1	13	1.13.01	10				14	Pemeliharaan Rutin / Berkala Gedung Kantor		Kab.ENREKANG		Terpeliharanya gedung kantor	2 Gedung	Terwujudnya aktivitas operasional kantor	95%	40,000,000	44,000,000	Dinas Sosial	1
1	13	1.13.01	10				15	Pemeliharaan Rutin / Berkala Kendaraan Dinas / Operasional		Kab.ENREKANG		Terpeliharanya kendaraan dinas operasional	11 unit	Terwujudnya aktivitas operasional kantor	95%	70,000,000	77,000,000	Dinas Sosial	1
1	13	1.13.01	10				17	Pemeliharaan Rutin / Berkala Peralatan Gedung Kantor		Kab.ENREKANG		Terpeliharanya peralatan gedung kantor	18 Unit	Terwujudnya aktivitas operasional kantor	100%	13,000,000	14,300,000	Dinas Sosial	1
1	13	1.13.01	10				24	Pengadaan Kendaraan Dinas / Operasional		Kab.ENREKANG		Tersedianya kendaraan dinas/operasional	4 unit	Terwujudnya aktivitas operasional kantor	95%	50,000,000	55,000,000	Dinas Sosial	1
1	13	1.13.01	10				30	Pengadaan Pakaian Olahraga		Kab.ENREKANG		Tersedianya pakaian olahraga dan kelengkapannya	45 orang	Terwujudnya pengadaan pakaian olahraga dan kelengkapannya	100%	55,000,000	60,500,000	Dinas Sosial	1
1	13	1.13.01	10				33	Pengadaan Peralatan Gedung Kantor		Kab.ENREKANG		Tersedianya peralatan gedung kantor	1 Paket	Terwujudnya aktivitas operasional kantor	95%	35,000,000	38,500,000	Dinas Sosial	1
1	13	1.13.01	10				39	Pengelolaan Administrasi Keuangan dan Perkantoran		Kab.ENREKANG		Terlaksananya pengelolaan administrasi keuangan dan perkantoran	12 bulan	Terwujudnya aktivitas operasional kantor	100%	398,000,000	437,800,000	Dinas Sosial	1
1	13	1.13.01	10	43	Penyediaan Bahan Bacaan dan Peraturan Perundang-Undangan		Kab.ENREKANG		Tersedianya bahan bacaan dan peraturan perundang-undangan	12 bulan	Informasi/berita serta peraturan perundang-undangan dapat diketahui	100%	12,000,000	13,200,000	Dinas Sosial	1			
1	13	1.13.01	10	46	Penyediaan Jasa Komunikasi, Sumber Daya Air dan Listrik		Kab.ENREKANG		Tersedianya Prasarana Komunikasi, sumber daya air dan listrik	12 Bulan	Terwujudnya Aktifitas oprasional kantor	100%	60,000,000	66,000,000	Dinas Sosial	1			
1	13	1.13.01	10	49	Penyediaan Komponen Instalasi Listrik / Penerangan Bangunan Kantor		Kab.ENREKANG		Tersedianya instalasi penerangan bangunan kantor	12 bulan	Berjalannya pelaksanaan tupoksi dinas sosial	100%	3,000,000	3,300,000	Dinas Sosial	1			
1	13	1.13.01	10	52	Penyediaan Peralatan Kebersihan dan Perlengkapan Dapur Kantor		Kab.ENREKANG		Tersedianya peralatan dapur dan peralatan kebersihan	14 macam	Terwujudnya aktivitas operasional kantor	95%	3,000,000	3,300,000	Dinas Sosial	1			
1	13	1.13.01	10	58	Rapat-Rapat Koordinasi dan Konsultasi Ke Luar Daerah		Luar Daerah		Terkoordinasinya tugas-tugas di dinas sosial	12 bulan	Pelaksanaan tugas dapat berjalan dengan baik	95%	130,000,000	143,000,000	Dinas Sosial	1			

RENCANA KERJA PEMERINTAH DAERAH (RKPD) TAHUN 2020

Kode					Urusan/Bidang Urusan Pemerintahan Daerah dan Program/Kegiatan	Prioritas Daerah	Sasaran Daerah	Lokasi	Indikator Kinerja 2020						Pagu Indikatif	Prakiraan Maju	Keterangan	
									Hasil Program		Keluaran Kegiatan		Hasil Kegiatan				SKPD	Jenis Keg
									Tolak Ukur	Target	Tolak Ukur	Target	Tolak Ukur	Target				
1	13	1.13.01	11		Program Penyusunan Perencanaan dan Pelaporan Keuangan dan Kinerja Perangkat Daerah	Mengoptimalkan Tata Kelola Pemerintahan yang Baik dan Disertai dengan Jaminan Rasa Aman dalam Berbagi Aktivitas Kehidupan Masyarakat Tanpa Diskriminasi (M3)	Meningkatnya kapasitas kelembagaan birokrasi, kesejahteraan dan kompetensi sumber daya aparatur (KAS) dalam pelayanan publik							83,969,000	92,365,900			
1	13	1.13.01	11	3	Monitoring dan Evaluasi Program / Kegiatan			Kab.ENREKANG			Terlaksananya monitoring dan evaluasi kegiatan	12 Bulan	Terpenuhinya kewajiban pelaporan monitoring dan evaluasi kegiatan	100%	25,000,000	27,500,000	Dinas Sosial	1
1	13	1.13.01	11	11	Penyusunan DPA OPD			Kab.ENREKANG			Tersedianya DPA OPD	100%	Menjadi acuan pelaksanaan kegiatan dan anggaran	100%	5,000,000	5,500,000	Dinas Sosial	1
1	13	1.13.01	11	16	Penyusunan Laporan Capaian Kinerja dan Ikhtisar Realisasi Kinerja OPD			Kab.ENREKANG			Terbitnya Dokumen LAKIP	4 Dokumen	Terpenuhinya kewajiban pelaporan kinerja dinas sosial	100%	3,469,000	3,815,900	Dinas Sosial	1
1	13	1.13.01	11	19	Penyusunan Laporan Keuangan Akhir Tahun			Kab.ENREKANG			Adanya laporan keuangan akhir tahun	1 kali	Terpenuhinya kewajiban pelaporan keuangan akhir tahun	100%	3,000,000	3,300,000	Dinas Sosial	1
1	13	1.13.01	11	20	Penyusunan Laporan Keuangan Bulanan,Triwulan, dan Semesteran			Kab.ENREKANG			Tersedianya penyusunan keuangan bulan, triwulan, semesteran dan akhir tahun	12 bulan	Adanya laporan keuangan bulan, triwulan, semesteran dan akhir tahun	95%	2,750,000	3,025,000	Dinas Sosial	1
1	13	1.13.01	11	23	Penyusunan Laporan Penyelenggaraan Pemerintah Daerah (LPPD)			Kab.ENREKANG			Tersedianya Penyusunan LPPD	12 Bulan	Adanya laporan LPPD	100%	2,500,000	2,750,000	Dinas Sosial	1
1	13	1.13.01	11	25	Penyusunan Laporan Realisasi Fisik dan Keuangan			Kab.ENREKANG			Adanya laporan realisasi fisik dan keuangan	12 Bulan	Terpenuhinya kewajiban pelaporan realisasi fisik dan keuangan	100%	2,750,000	3,025,000	Dinas Sosial	1
1	13	1.13.01	11	26	Penyusunan Laporan Standar Pelayanan Minimal (SPM)			Kab.ENREKANG			Tersedianya penyusunan SPM	2 Semester	Adanya Laporan SPM	95%	5,500,000	6,050,000	Dinas Sosial	1
1	13	1.13.01	11	28	Penyusunan Profil dan Database Dinas Sosial			Kab.ENREKANG			Tersedianya data dan informasi	12 Kecamatan	Adanya data base penyandang masalah kesejahteraan sosial	80%	25,000,000	27,500,000	Dinas Sosial	1
1	13	1.13.01	11	30	Penyusunan Rencana Kerja OPD			Kab.ENREKANG			Adanya bahan renja OPD	100%	Bahan acuan dalam pelaksanaan kegiatan	100%	4,000,000	4,400,000	Dinas Sosial	1
1	13	1.13.01	11	32	Penyusunan RKA OPD			Kab.ENREKANG			Tersedianya RKA OPD	100%	Menjadi acuan pelaksanaan kegiatan dan anggaran	100%	5,000,000	5,500,000	Dinas Sosial	1
1	13	1.13.01	15		Program Pemberdayaan Fakir Miskin, Komunitas Adat Terpencil (KAT) dan Penyandang Masalah Kesejahteraa	Mengoptimalkan Tata Kelola Pemerintahan yang Baik dan Disertai dengan Jaminan Rasa Aman dalam Berbagi Aktivitas Kehidupan Masyarakat Tanpa Diskriminasi (M3)	Meningkatnya kapasitas kelembagaan birokrasi, kesejahteraan dan kompetensi sumber daya aparatur (KAS) dalam pelayanan publik							1,450,000,000	1,595,000,000			
1	13	1.13.01	15	2	Pelatihan ketrampilan berusaha bagi keluarga miskin (Menjahit Tingkat Dasar)			Kab.ENREKANG			Persentase Masyarakat Terhadap Penduduk Miskin	35 Orang	Terlaksananya Pendidikan dan Pelatihan Keterampilan Menjahit	35 Orang	35,000,000	38,500,000	Dinas Sosial	1
1	13	1.13.01	15	7	Koordinasi penyusunan kebijakan pelayanan rehabilitasi sosial bagi PMKS dengan program desa Sejahtera mandiri (DSM)			Kab.ENREKANG			Persentase Masyarakat Terhadap Penduduk Miskin	Kab. Enrekang	Terwujudnya Pelayanan Dan Rehabilitasi Kessos Melalui Program DSM	Kab. Enrekang	30,000,000	33,000,000	Dinas Sosial	1

RENCANA KERJA PEMERINTAH DAERAH (RKPD) TAHUN 2020

Kode					Urusan/Bidang Urusan Pemerintahan Daerah dan Program/Kegiatan	Prioritas Daerah	Sasaran Daerah	Lokasi	Indikator Kinerja 2020						Pagu Indikatif	Prakiraan Maju	Keterangan	
									Hasil Program		Keluaran Kegiatan		Hasil Kegiatan				SKPD 02-01-03	Jenis Keg 02-01-03
									Tolak Ukur	Target	Tolak Ukur	Target	Tolak Ukur	Target				
1	13	1.13.01	15	8	Pengadaan Sarana dan Prasarana Pengelolaan Aplikasi PBI Jkn			Kab.ENREKANG			Persentase Masyarakat Terhadap Penduduk Miskin	2 Unit	Bertambahnya Sarana dan Prasarana Pengelolaan Aplikasi PBI JKN	2 Unit	80,000,000	88,000,000	Dinas Sosial	1
1	13	1.13.01	15	10	Pendataan Verifikasi dan Validasi Data BDT			Kab.ENREKANG			Persentase Masyarakat Terhadap Penduduk Miskin	129 Desa/Kel	Terdatanya dan Validnya data BDT	129 Desa/Kel	35,000,000	38,500,000	Dinas Sosial	1
1	13	1.13.01	15	12	Pendampingan & monitoring kube fakir miskin penumbuhan dan pengembangan perkotaan dan pedesaan			Kab.ENREKANG			Persentase Masyarakat Terhadap Penduduk Miskin	105 KUBE	Terlaksananya Pendampingan Monitoring KUBE	105 KUBE	170,000,000	187,000,000	Dinas Sosial	1
1	13	1.13.01	15	13	Sosialisasi Pembinaan Bantuan Pangan Non Tunai			Kab.ENREKANG			Persentase Masyarakat Terhadap Penduduk Miskin	Kab. Enrekang	Tersosialisasinya Pembinaan Bantuan Pangan Non Tunai	Kab. Enrekang	35,000,000	38,500,000	Dinas Sosial	1
1	13	1.13.01	15	15	Pengelolaan Distribusi Raskin kepada Keluarga Kurang Mampu			Kab.ENREKANG			Persentase Masyarakat Terhadap Penduduk Miskin	80%	Tersalurinya Beras Sejahtera (Rastra) tepat Sasaran	80%	950,000,000	1,045,000,000	Dinas Sosial	1
1	13	1.13.01	15	16	Pendataan Verifikasi dan Validasi data PBI JKN - PBI Daerah			Kab.ENREKANG			Persentase Masyarakat Terhadap Penduduk Miskin	Kab. Enrekang	Terdatanya dan Validnya Data PBI JKN-PBI Daerah	Kab. Enrekang	35,000,000	38,500,000	Dinas Sosial	1
1	13	1.13.01	15	17	Monitoring Pemberian Bantuan Pemenuhan Gizi Stunting			Kab.ENREKANG			Persentase Masyarakat Terhadap Penduduk Miskin	Kab. Enrekang	Terlaksananya Pemberian Bantuan pemenuhan gizi stunting	Kab. Enrekang	30,000,000	33,000,000	Dinas Sosial	1
1	13	1.13.01	15	18	Pendampingan Rehabilitasi Rumah Tidak Layak Huni (RTLH)			Kab.ENREKANG			Jumlah Rumah tidak layak huni yang direhabilitasi	100 Rumah	Terpenuhinya Rehabilitasi RTLH bagi keluarga miskin	100 Rumah	50,000,000	55,000,000	Dinas Sosial	1
1	13	1.13.01	20		Program pembinaan eks penyandang penyakit sosial (eks narapidana; PSK; narkoba dan penyakit sosial I	Mengoptimalkan Tata Kelola Pemerintahan yang Baik dan Disertai dengan Jaminan Rasa Aman dalam Berbagi Aktivitas Kehidupan Masyarakat Tanpa Diskriminasi (M3)	Meningkatnya kapasitas kelembagaan birokrasi, kesejahteraan dan kompetensi sumber daya aparatur (KAS) dalam pelayanan publik								30,000,000	33,000,000		
1	13	1.13.01	20	1	Pendidikan dan pelatihan ketrampilan berusaha bagi eks penyandang penyakit sosial			Kab.ENREKANG			Terwujudnya pelayanan dan rehabilitasi sosial	12 kecamatan	Terlaksananya pelatihan kursus bagi eks. Penyandang penyakit sosial	12 kecamatan	30,000,000	33,000,000	Dinas Sosial	1
1	13	1.13.01	21		Program Pemberdayaan Kelembagaan Kesejahteraan Sosial	Mengoptimalkan Tata Kelola Pemerintahan yang Baik dan Disertai dengan Jaminan Rasa Aman dalam Berbagi Aktivitas Kehidupan Masyarakat Tanpa Diskriminasi (M3)	Meningkatnya kapasitas kelembagaan birokrasi, kesejahteraan dan kompetensi sumber daya aparatur (KAS) dalam pelayanan publik								70,000,000	77,000,000		
1	13	1.13.01	21	6	Koordinasi dan Pembinaan Karang Taruna			Kab.ENREKANG			Terwujudnya kelembagaan kesejahteraan sosial	2 desa/kelurahan	Terlaksananya pembinaan anggota karang taruna	2 desa/kelurahan	40,000,000	44,000,000	Dinas Sosial	1
1	13	1.13.01	21	7	Koordinasi Pelayanan Permasalahan Sosial melalui Lembaga Konsultasi Kesejahteraan Keluarga (LK3)			Kab.ENREKANG			Terwujudnya kelembagaan kesejahteraan sosial	Kab. Enrekang	Terlaksananya Pelayanan Permasalahan Sosial melalui Lembaga Konsultasi Kesejahteraan Keluarga (LK3)	Kab. Enrekang	30,000,000	33,000,000	Dinas Sosial	1

RENCANA KERJA PEMERINTAH DAERAH (RKPD) TAHUN 2020

Kode					Urusan/Bidang Urusan Pemerintahan Daerah dan Program/Kegiatan	Prioritas Daerah	Sasaran Daerah	Lokasi	Indikator Kinerja 2020						Pagu Indikatif	Prakiraan Maju	Keterangan	
									Hasil Program		Keluaran Kegiatan		Hasil Kegiatan				SKPD	Jenis Keg
									Tolak Ukur	Target	Tolak Ukur	Target	Tolak Ukur	Target				
1	13	1.13.01	22		Program Bantuan dan jaminan kesejahteraan sosial	Mengoptimalkan Tata Kelola Pemerintahan yang Baik dan Disertai dengan Jaminan Rasa Aman dalam Berbagi Aktivitas Kehidupan Masyarakat Tanpa Diskriminasi (M3)	Meningkatnya kapasitas kelembagaan birokrasi, kesejahteraan dan kompetensi sumber daya aparatur (KAS) dalam pelayanan publik							803,000,000	883,300,000			
1	13	1.13.01	22	1	Pendidikan dan Pelatihan Koordinator Kabupaten, Supervisor, Operator dan Pendamping PKH			Kab.ENREKANG			Terwujudnya bantuan dan jaminan kesejahteraan sosial	38 orang	Jumlah peserta diklat	38 orang	35,000,000	38,500,000	Dinas Sosial	1
1	13	1.13.01	22	2	Pendampingan Penyiapan Logistik untuk korban bencana alam dan bencana sosial			Kab.ENREKANG			Terwujudnya bantuan dan jaminan kesejahteraan sosial	12 Kecamatan	Terlaksananya pendampingan logistik untuk korba In bencana alam dan bencana sosial	12 Kecamatan	95,000,000	104,500,000	Dinas Sosial	1
1	13	1.13.01	22	3	Pendampingan Kegiatan Kearifan Lokal			Kab.ENREKANG			Terwujudnya bantuan dan jaminan kesejahteraan sosial	3 Kelompok	Terbinanya kelompok adat	3 desa	20,000,000	22,000,000	Dinas Sosial	1
1	13	1.13.01	22	4	Koordinasi dan Pendampingan Program Keserasian Sosial			Kab.ENREKANG			Terwujudnya bantuan dan jaminan kesejahteraan sosial	3 desa	Terlaksananya pendampingan program keserasian sosial	3 desa	30,000,000	33,000,000	Dinas Sosial	1
1	13	1.13.01	22	6	Koordinasi Pendampingan dan Monitoring Pemberdayaan program Keluarga Harapan (PKH)			Kab.ENREKANG			Terwujudnya bantuan dan jaminan kesejahteraan sosial	12 Kecamatan	Terlaksananya pendampingan program keluarga harapan (PKH)	12 Kecamatan	198,000,000	217,800,000	Dinas Sosial	1
1	13	1.13.01	22	9	Insentif anggota tenaga pekerja sosial			Kab.ENREKANG			Terwujudnya bantuan dan jaminan kesejahteraan sosial	100%	Terbayarnya insentif petugas sosial dan relawan sosial	100%	40,000,000	44,000,000	Dinas Sosial	1
1	13	1.13.01	22	11	Koordinasi Pendampingan Jaminan Sosial Lanjut Usia			Kab.ENREKANG			Terwujudnya bantuan dan jaminan kesejahteraan sosial	12 Kecamatan	Terlaksananya monitoring bantuan dan jaminan lanjut usia	12 Kecamatan	55,000,000	60,500,000	Dinas Sosial	1
1	13	1.13.01	23		Program Sumbangan Dan Pengawasan Kegiatan Sosial	Mengoptimalkan Tata Kelola Pemerintahan yang Baik dan Disertai dengan Jaminan Rasa Aman dalam Berbagi Aktivitas Kehidupan Masyarakat Tanpa Diskriminasi (M3)	Meningkatnya kapasitas kelembagaan birokrasi, kesejahteraan dan kompetensi sumber daya aparatur (KAS) dalam pelayanan publik							7,000,000	7,700,000			
1	13	1.13.01	23	1	koordinasi dan pengawasan kegiatan sosial,pemberian sumbangan serta undian berhadiah			Kab.ENREKANG			Terlaksananya pembinaan sumbangan dan pengawasan kegiatan sosial	12 Kecamatan	Terlaksananya pengawasan pengumpulan sumbanagan dan undian berhadiah	12 kecamatan	7,000,000	7,700,000	Dinas Sosial	1
1	13	1.13.01	24		Program Peningkatan Partisipasi Masyarakat dalam Membangun Desa	Mengoptimalkan Tata Kelola Pemerintahan yang Baik dan Disertai dengan Jaminan Rasa Aman dalam Berbagi Aktivitas Kehidupan Masyarakat Tanpa Diskriminasi (M3)	Meningkatnya kapasitas kelembagaan birokrasi, kesejahteraan dan kompetensi sumber daya aparatur (KAS) dalam pelayanan publik							24,000,000	26,400,000			
1	13	1.13.01	24	1	Monitoring dan Pembinaan warga di lokasi lomba desa dan P2WKSS			Kab.ENREKANG			Meningkatnya partisipasi masyarakat dalam membangun desa	1 tahun	Adanya partisipasi masyarakat di wilayah lomba desa dan P2WKSS	1 tahun	24,000,000	26,400,000	Dinas Sosial	1

RENCANA KERJA PEMERINTAH DAERAH (RKPD) TAHUN 2020

Kode					Urusan/Bidang Urusan Pemerintahan Daerah dan Program/Kegiatan	Prioritas Daerah	Sasaran Daerah	Lokasi	Indikator Kinerja 2020						Pagu Indikatif	Prakiraan Maju	Keterangan	
									Hasil Program		Keluaran Kegiatan		Hasil Kegiatan				SKPD	Jenis Keg
									Tolak Ukur	Target	Tolak Ukur	Target	Tolak Ukur	Target				
1	13	1.13.01	26		Program pengembangan wawasan kebangsaan	Mengoptimalkan Tata Kelola Pemerintahan yang Baik dan Disertai dengan Jaminan Rasa Aman dalam Berbagi Aktivitas Kehidupan Masyarakat Tanpa Diskriminasi (M3)	Meningkatnya kapasitas kelembagaan birokrasi, kesejahteraan dan kompetensi sumber daya aparatur (KAS) dalam pelayanan publik							138,000,000	151,800,000			
1	13	1.13.01	26	1	Peringatan Hari-hari Besar Sejarah Bangsa			Kab.ENREKANG			Terwujudnya pengembangan wawasan kebangsaan	25 orang	Adanya partisipasi pada hari HKSN	25 orang	42,000,000	46,200,000	Dinas Sosial	1
1	13	1.13.01	26	2	Koordinasi Pemberian Bingkisan Kepada Keluarga Pahlawan, Perintis Kemerdekaan dan Veteran			Kab.ENREKANG			Terwujudnya pengembangan wawasan kebangsaan	50 orang	Terpenuhinya nilai- nilai keuangan dan keperintisan	50 orang	48,000,000	52,800,000	Dinas Sosial	1
1	13	1.13.01	26	3	Koordinasi Penyelenggaraan hari-hari nasional serta pemeliharaan TMP Maspul dan TMB Maroangin			Kab.ENREKANG			Terwujudnya pengembangan wawasan kebangsaan	1 TMP dan 1 TMB	Terpeliharanya komponen fisik TMP Maspul dan TMB Maroangin serta terlaksananya upacara hari- hari nasional	1 TMP dan 1 TMB	48,000,000	52,800,000	Dinas Sosial	1
1	13	1.13.01	29		Program Rehabilitasi Sosial Dasar Penyandang Disabilitas Terlarant di luar Pant	Mengoptimalkan Tata Kelola Pemerintahan yang Baik dan Disertai dengan Jaminan Rasa Aman dalam Berbagi Aktivitas Kehidupan Masyarakat Tanpa Diskriminasi (M3)	Meningkatnya kapasitas kelembagaan birokrasi, kesejahteraan dan kompetensi sumber daya aparatur (KAS) dalam pelayanan publik							25,000,000	27,500,000			
1	13	1.13.01	29	1	Monitoring pelayanan dan Rehabilitasi Sosial Dasar Penyandang Disabilitas Terlarant di Luar Pant									25,000,000	27,500,000	Dinas Sosial	3	
1	13	1.13.01	30		Program Rehabilitasi Sosial Dasar Anak Terlarant di luar Pant	Mengoptimalkan Tata Kelola Pemerintahan yang Baik dan Disertai dengan Jaminan Rasa Aman dalam Berbagi Aktivitas Kehidupan Masyarakat Tanpa Diskriminasi (M3)	Meningkatnya kapasitas kelembagaan birokrasi, kesejahteraan dan kompetensi sumber daya aparatur (KAS) dalam pelayanan publik							130,000,000	143,000,000			
1	13	1.13.01	30	1	Monitoring pelayanan dan pembinaan sosial dasar anak terlarant di luar pant			Kab.ENREKANG			Terlaksananya Monitoring pelayanan dan pembinaan sosial dasar anak terlarant di luar pant	12 Bulan	Terwujudnya Monitoring pelayanan dan pembinaan sosial dasar anak terlarant di luar pant	12 Bulan	20,000,000	22,000,000	Dinas Sosial	3
1	13	1.13.01	30	2	Koordinasi pembinaan dan perlindungan sosial anak			Kab.ENREKANG			Terlaksananya Koordinasi pembinaan dan perlindungan sosial anak	12 Bulan	Terwujudnya Koordinasi pembinaan dan perlindungan sosial anak	12 Bulan	25,000,000	27,500,000	Dinas Sosial	1
1	13	1.13.01	30	3	Koordinasi perlindungan dan rehabilitasi sosial anak yang berhadapan dengan hukum			Kab.ENREKANG			Terlaksananya Koordinasi perlindungan dan rehabilitasi sosial anak yang berhadapan dengan hukum	12 Bulan	Terlindunginya anak yang berhadapan dengan hukum	12 Bulan	25,000,000	27,500,000	Dinas Sosial	1
1	13	1.13.01	30	4	Pendidikan pelatihan bagi penghuni panti asuhan/jompo			Kab.ENREKANG			Terlaksananya pendidikan dan pelatihan bagi penghuni panti asuhan/jompo	12 Bulan	Terdidik dan terlatihnya para penghuni panti asuhan/jompo	12 bulan	25,000,000	27,500,000	Dinas Sosial	1

RENCANA KERJA PEMERINTAH DAERAH (RKPD) TAHUN 2020

Kode					Urusan/Bidang Urusan Pemerintahan Daerah dan Program/Kegiatan	Prioritas Daerah	Sasaran Daerah	Lokasi	Indikator Kinerja 2020						Pagu Indikatif	Prakiraan Maju	Keterangan		
									Hasil Program		Keluaran Kegiatan		Hasil Kegiatan				SKPD	Jenis Keg	
									Tolak Ukur	Target	Tolak Ukur	Target	Tolak Ukur	Target					
1	13	1.13.01	30	5	Koordinasi dan monitoring pemenuhan hak kebutuhan dasar panti			Kab.ENREKANG			Terlaksananya koordinasi dan monitoring pemenuhan hak kebutuhan panti	12 bulan	Terwujudnya koordinasi dan monitoring pemenuhan hak kebutuhan panti	12 Bulan	35,000,000	38,500,000	Dinas Sosial	1	
1	13	1.13.01	31		Program Rehabilitasi Sosial Dasar Lanjut Usia Terlantar di Luar Panti	Mengoptimalkan Tata Kelola Pemerintahan yang Baik dan Disertai dengan Jaminan Rasa Aman dalam Berbagi Aktivitas Kehidupan Masyarakat Tanpa Diskriminasi (M3)	Meningkatnya kapasitas kelembagaan birokrasi, kesejahteraan dan kompetensi sumber daya aparatur (KAS) dalam pelayanan publik								253,930,000	279,323,000			
1	13	1.13.01	31	1	Monitoring pelayanan dan pembinaan sosial dasar lanjut usia terlantar di luar panti										25,000,000	27,500,000	Dinas Sosial	3	
1	13	1.13.01	31	6	Revitalisasi dan Pengadaan Perangkat Pengelola Data untuk Mendukung Pusat Layanan Data Sosial Kabupaten / Kota			Kab.ENREKANG							228,930,000	251,823,000	Dinas Sosial	3	
1	13	1.13.01	32		Program Rehabilitasi Sosial Dasar Tuna Sosial Khususnya Gelandangan dan Pengemas di Luar Panti	Mengoptimalkan Tata Kelola Pemerintahan yang Baik dan Disertai dengan Jaminan Rasa Aman dalam Berbagi Aktivitas Kehidupan Masyarakat Tanpa Diskriminasi (M3)	Meningkatnya kapasitas kelembagaan birokrasi, kesejahteraan dan kompetensi sumber daya aparatur (KAS) dalam pelayanan publik								25,000,000	27,500,000			
1	13	1.13.01	32	2	Monitoring, Bimbingan dan Rehabilitasi Sosial Dasar Tuna Sosial Khususnya Gelandangan dan Pengemis di Luar Panti										25,000,000	27,500,000	Dinas Sosial	3	
1	13	1.13.01	33		Program Perlindungan dan Jaminan Sosial pada Saat Tanggap dan Pasca Bencana bagi Korban Bencana Kabupaten	Mengoptimalkan Tata Kelola Pemerintahan yang Baik dan Disertai dengan Jaminan Rasa Aman dalam Berbagi Aktivitas Kehidupan Masyarakat Tanpa Diskriminasi (M3)	Meningkatnya kapasitas kelembagaan birokrasi, kesejahteraan dan kompetensi sumber daya aparatur (KAS) dalam pelayanan publik								105,000,000	115,500,000			
1	13	1.13.01	33	1	Pendampingan penyiapan logistik untuk korban bencana alam bencana sosial										85,000,000	93,500,000	Dinas Sosial	1	
1	13	1.13.01	33	2	Pembinaan dan pengembangan keterampilan penanggulangan bencana kepada anggota tagana			Kab.ENREKANG			Terlaksananya pembinaan dan pengembangan keterampilan penanggulangan bencana kepada anggota tagana	12 bulan	Terwujudnya pembinaan dan pengembangan keterampilan penanggulangan bencana kepada anggota tagana	12 Bulan	20,000,000	22,000,000	Dinas Sosial	3	
1	22	1.13.01	21		Program Pengembangan Kelembagaan Masyarakat Perdesaan														
1	22	1.13.01	21	9	Pemberdayaan Kesejahteraan Keluarga			Kec.ANGGERAJA			Persentase angka kematian ibu per 100.000 kelahiran hidup Tersosialisasinya penanggulangan keselamatan ibu melahirkan	100% 100%	Frekwesi pemeliharaan peralatan gedung kantor Frekwesi pemeliharaan peralatan gedung kantor	1 1	- -	- -	Dinas Sosial	1	
					JUMLAH											4,183,899,000	4,602,288,900		
1					URUSAN WAJIB														

RENCANA KERJA PEMERINTAH DAERAH (RKPD) TAHUN 2020

Kode					Urusan/Bidang Urusan Pemerintahan Daerah dan Program/Kegiatan	Prioritas Daerah	Sasaran Daerah	Lokasi	Indikator Kinerja 2020						Pagu Indikatif	Prakiraan Maju	Keterangan	
									Hasil Program		Keluaran Kegiatan		Hasil Kegiatan				SKPD	Jenis Keg
									Tolak Ukur	Target	Tolak Ukur	Target	Tolak Ukur	Target				
1	15				Koperasi dan UKM													
1	15	1.15.01			Dinas Koperasi, Usaha Kecil Menengah, Tenaga Kerja dan Transmigrasi													
1	15	1.15.01	10		Program Penyelenggaraan Administrasi Perkantoran Sarana dan Prasarana dan Pembinaan SDM Aparat	Mengoptimalkan Tata Kelola Pemerintahan yang Baik dan Disertai dengan Inovasi Raga, Apan dalam	Meningkatnya kapasitas kelembagaan birokrasi, kesejahteraan dan kompetensi sumber daya						868,000,000	954,800,000				
1	15	1.15.01	10	4	Diklat Tehnis Tugas dan Fungsi Bagi PNS				Jumlah aparatur yang mengikuti pelatihan, khusus dan bimbingan teknis	20 Orang	Terwujudnya aparatur yang memiliki kompetensi dalam pelaksanaan tupoksi	20 Orang		150,000,000	165,000,000	Dinas Koperasi, Usaha Kecil Menengah, Tenaga Kerja dan Transmigrasi	1	
1	15	1.15.01	10	6	Koordinasi, Konsolidasi Dalam Daerah dan Peninjauan Lapangan				Frekuensi pelaksanaan koordinasi dan konsultasi dalam daerah	120 Kali	Lancarnya pelaksanaan tupoksi	120 Kali		80,000,000	88,000,000	Dinas Koperasi, Usaha Kecil Menengah, Tenaga Kerja dan Transmigrasi	1	
1	15	1.15.01	10	14	Pemeliharaan Rutin / Berkala Gedung Kantor				Volume pemeliharaan gedung kantor	12 Bulan	Terpeliharanya gedung kantor Dinkop, UKM, Tenaga Kerja dan Transmigrasi dari kerusakan	90%		15,000,000	16,500,000	Dinas Koperasi, Usaha Kecil Menengah, Tenaga Kerja dan Transmigrasi	1	
1	15	1.15.01	10	15	Pemeliharaan Rutin / Berkala Kendaraan Dinas / Operasional				Jumlah kendaraan Dinas roda 4 dan roda 2 yang terpelihara	10 Unit	Terpeliharanya kendaraan Dinas roda 4 dan roda 2 agar dapat terus difungsikan	90%		30,000,000	33,000,000	Dinas Koperasi, Usaha Kecil Menengah, Tenaga Kerja dan Transmigrasi	1	
1	15	1.15.01	10	17	Pemeliharaan Rutin / Berkala Peralatan Gedung Kantor				Jumlah peralatan gedung kantor yang terpelihara	21 Unit	Terpeliharanya peralatan kantor sehingga dapat terus difungsikan	80%		5,000,000	5,500,000	Dinas Koperasi, Usaha Kecil Menengah, Tenaga Kerja dan Transmigrasi	1	
1	15	1.15.01	10	29	Pengadaan Pakaian Khusus Hari-Hari Tertentu				Jumlah pakaian seragam dinas yang tersedia	40 Pakaian seragam	Tersedianya pakaian seraga bagi aparatur Dinas Koperasi, UKM, Tenaga Kerja dan Transmigrasi	85%		30,000,000	33,000,000	Dinas Koperasi, Usaha Kecil Menengah, Tenaga Kerja dan Transmigrasi	1	
1	15	1.15.01	10	31	Pengadaan Peralatan dan Perlengkapan Gedung Kantor				Jumlah peralatan gedung kantor yang tersedia	3 Printer dan 1 Tenda	Lancarnya pelaksanaan tupoksi	90%		50,000,000	55,000,000	Dinas Koperasi, Usaha Kecil Menengah, Tenaga Kerja dan Transmigrasi	1	
1	15	1.15.01	10	43	Penyediaan Bahan Bacaan dan Peraturan Perundang-Undangan				Volume penyediann bahan bacaan dan peraturan perundang-undangan bagi para pegawai	12 Bulan	Volume penyediaan bahan bacaan dan peraturan perundang-undangan bagi para pegawai	12 Bulan		8,000,000	8,800,000	Dinas Koperasi, Usaha Kecil Menengah, Tenaga Kerja dan Transmigrasi	1	
1	15	1.15.01	10	46	Penyediaan Jasa Komunikasi, Sumber Daya Air dan Listrik						Volume penyediaan jasa komunikasi sumber daya air dan listrik	12 Bulan	Lancarnya aktivitas kantor	70,000,000	77,000,000	Dinas Koperasi, Usaha Kecil Menengah, Tenaga Kerja dan Transmigrasi	1	

RENCANA KERJA PEMERINTAH DAERAH (RKPD) TAHUN 2020

Kode					Urusan/Bidang Urusan Pemerintahan Daerah dan Program/Kegiatan	Prioritas Daerah	Sasaran Daerah	Lokasi	Indikator Kinerja 2020						Pagu Indikatif	Prakiraan Maju	Keterangan	
									Hasil Program		Keluaran Kegiatan		Hasil Kegiatan				SKPD 02-01-03	Jenis Keg 02-01-03
									Tolak Ukur	Target	Tolak Ukur	Target	Tolak Ukur	Target				
1	15	1.15.01	10	49	Penyediaan Komponen Instalasi Listrik / Penerangan Bangunan Kantor						Jumlah alat listrik yang tersedia	98 Buah	Lancarnya aktivitas kantor	95%	5,000,000	5,500,000	Dinas Koperasi, Usaha Kecil Menengah, Tenaga Kerja dan Transmigrasi	1
1	15	1.15.01	10	52	Penyediaan Peralatan Kebersihan dan Perlengkapan Dapur Kantor				Jumlah jenis peralatan kebersihan dan perlengkapan dapur kantor yang disediakan	14 Jenis	Meningkatnya kebersihan dan keindahan kantor	14 Jenis			5,000,000	5,500,000	Dinas Koperasi, Usaha Kecil Menengah, Tenaga Kerja dan Transmigrasi	1
1	15	1.15.01	10	53	Penyelenggaraan Administrasi Perkantoran				Adanya pelayanan administrasi keuangan dan perkantoran	12 Bulan	Terwujudnya pelayanan administrasi keuangan dan perkantoran	12 Bulan			300,000,000	330,000,000	Dinas Koperasi, Usaha Kecil Menengah, Tenaga Kerja dan Transmigrasi	1
1	15	1.15.01	10	58	Rapat-Rapat Koordinasi dan Konsultasi Ke Luar Daerah				Frekuensi pelaksanaan koordinasi dan konsultasi keluar daerah	35 kali	Lancarnya pelaksanaan Tupoksi	35 Kali			120,000,000	132,000,000	Dinas Koperasi, Usaha Kecil Menengah, Tenaga Kerja dan Transmigrasi	1
1	15	1.15.01	11		Program Penyusunan Perencanaan dan Pelaporan Keuangan dan Kinerja Perangkat Daerah	Mengoptimalkan Tata Kelola Pemerintahan yang Baik dan Disertai dengan Jaminan Rasa Aman dalam Berbagi Aktivitas Kehidupan Masyarakat Tanpa Diskriminasi (M3)	Terwujudnya pengelolaan keuangan daerah yang transparan dan akuntabel								35,000,000	38,500,000		
1	15	1.15.01	11	3	Monitoring dan Evaluasi Program / Kegiatan				Frekuensi pelaksanaan monev, kegiatan	4 Triwulan	Diketahuinya realisasi pelaksanaan program/kegiatan	4 Triwulan			5,000,000	5,500,000	Dinas Koperasi, Usaha Kecil Menengah, Tenaga Kerja dan Transmigrasi	1
1	15	1.15.01	11	11	Penyusunan DPA OPD				Jumlah DPA/DPAP yang tersusun	2 Dokumen	Pedoman pelaksanaan program/kegiatan	2 Dokumen			5,000,000	5,500,000	Dinas Koperasi, Usaha Kecil Menengah, Tenaga Kerja dan Transmigrasi	1
1	15	1.15.01	11	16	Penyusunan Laporan Capaian Kinerja dan Ikhtisar Realisasi Kinerja OPD				Jumlah laporan yang tersusun	1 Laporan	Tersusunnya LAKIP Dinkukmnakertrans sebagai tolak ukur kinerja	1 Laporan			5,000,000	5,500,000	Dinas Koperasi, Usaha Kecil Menengah, Tenaga Kerja dan Transmigrasi	1
1	15	1.15.01	11	19	Penyusunan Laporan Keuangan Akhir Tahun				Jumlah laporan keuangan akhir tahun yang tersusun	1 Laporan	Laporan keuangan akhir tahun menjadi tolak ukur keuangan dalam 1 Tahun	1 laporan			5,000,000	5,500,000	Dinas Koperasi, Usaha Kecil Menengah, Tenaga Kerja dan Transmigrasi	1
1	15	1.15.01	11	25	Penyusunan Laporan Realisasi Fisik dan Keuangan				Volume lapporan ralisasi keuangan bulanan, triwulan dan semesteran	3 Laporan	Laporan realisasi kuangan bulanan, triwulan dan semesteran menjadi tolak ukur pengguna anggaran	1 Laporan			5,000,000	5,500,000	Dinas Koperasi, Usaha Kecil Menengah, Tenaga Kerja dan Transmigrasi	1

RENCANA KERJA PEMERINTAH DAERAH (RKPD) TAHUN 2020

Kode					Urusan/Bidang Urusan Pemerintahan Daerah dan Program/Kegiatan	Prioritas Daerah	Sasaran Daerah	Lokasi	Indikator Kinerja 2020						Pagu Indikatif	Prakiraan Maju	Keterangan	
									Hasil Program		Keluaran Kegiatan		Hasil Kegiatan				SKPD 02-01-03	Jenis Keg 02-01-03
									Tolak Ukur	Target	Tolak Ukur	Target	Tolak Ukur	Target				
1	15	1.15.01	11	30	Penyusunan Rencana Kerja OPD				Jumlah RENJA SKPD Dinas koperasi, UKM, Tenaga Kerja dan Transmigrasi	1 Dokumen	Pedoman Penyusunan RKA	1 Dokumen			5,000,000	5,500,000	Dinas Koperasi, Usaha Kecil Menengah, Tenaga Kerja dan Transmigrasi	1
1	15	1.15.01	11	32	Penyusunan RKA OPD				jumlah RKA/RKAP yang tersusun	2 Dokumen	Pedoman penyusunan DPA	2 Dokumen			5,000,000	5,500,000	Dinas Koperasi, Usaha Kecil Menengah, Tenaga Kerja dan Transmigrasi	1
1	14	1.15.01	15		Program Peningkatan Kualitas dan Produktivitas Tenaga Kerja	Meningkatkan Sekala Usaha Ekonomi Kerakyatan dan Pendapatan Masyarakat Berbasis Agribisnis dan Argoindustri (M4)	Terwujudnya realisasi infestasi dan penyerapan tenaga kerja di sektor Pertambangan, Energi dan Pariwisata daerah								125,000,000	137,500,000		
1	14	1.15.01	15	10	pendidikan dan pelatihan keterampilan menjahit tingkat lanjutan						Jumlah peserta yang mengikuti Diklat keterampilan menjahit	10 Orang	Meningkatnya keterampilan dan kemampuan tenaga kerja dalam rangka memenuhi pasar kerja	10 Orang	60,000,000	66,000,000	Dinas Koperasi, Usaha Kecil Menengah, Tenaga Kerja dan Transmigrasi	1
1	14	1.15.01	15	11	Pembentukan Tim Pelaksanaan Penyusunan data perencanaan tenaga kerja						Jumlah tenaga kerja yang terdata	2500 Tenaga Kerja	terwujudnya database tenaga kerja yang valid	2.500 Tenaga Kerja	35,000,000	38,500,000	Dinas Koperasi, Usaha Kecil Menengah, Tenaga Kerja dan Transmigrasi	1
1	14	1.15.01	15	14	Pendampingan dana tugas pembantuan program penempatan dan perluasan kesempatan kerja						Jumlah sasaran pelaksanaan sosialisasi peraturan perUndang-Undangan	6 Kecamatan	Bertambahnya wawasan tentang peraturan perUndang-Undangan ketenagakerjaan	6 Kecamatan	30,000,000	33,000,000	Dinas Koperasi, Usaha Kecil Menengah, Tenaga Kerja dan Transmigrasi	1
1	14	1.15.01	16		Program Peningkatan Kesempatan Kerja	Meningkatkan Kualitas SDM yang Berdaya Saing, Penguasaan Teknologi, Bermoral dan Beriman dan Bertakwa (M2)	Terwujudnya pemerataan akses terhadap pendidikan berkualitas pada seluruh lapisan Masyarakat								490,000,000	539,000,000		
1	14	1.15.01	16	4	Penyiapan tenaga kerja siap pakai						Jumlah calon tenaga kerja yang mengikuti pendidikan/pelatihan dan jumlah tenaga kerja yang siap pakai	30 Orang	tersedianya tenaga kerja yang siap pakai	30 Orang	450,000,000	495,000,000	Dinas Koperasi, Usaha Kecil Menengah, Tenaga Kerja dan Transmigrasi	1
1	14	1.15.01	16	8	Koordinasi Penyusunan Dan Penyebarluasan Informasi Pasar Kerja Melalui Bursa Kerja Online (BKOL)						Frekuensi koordinasi penyusunan dan penyebarluasan informasi pasar kerja (BKOL)	15 Kali	terciptanya koordinasi Pemkab dan Pemprop terhadap informasi Bursa Kerja Online (BKOL)	80%	40,000,000	44,000,000	Dinas Koperasi, Usaha Kecil Menengah, Tenaga Kerja dan Transmigrasi	1
1	14	1.15.01	17		Program Perlindungan dan Pengembangan Lembaga Ketenagakerjaan	Meningkatkan Kualitas SDM yang Berdaya Saing, Penguasaan Teknologi, Bermoral dan Beriman dan Bertakwa (M2)	Terwujudnya pemerataan akses terhadap pendidikan berkualitas pada seluruh lapisan Masyarakat								290,000,000	319,000,000		

RENCANA KERJA PEMERINTAH DAERAH (RKPD) TAHUN 2020

Kode					Urusan/Bidang Urusan Pemerintahan Daerah dan Program/Kegiatan	Prioritas Daerah	Sasaran Daerah	Lokasi	Indikator Kinerja 2020						Pagu Indikatif	Prakiraan Maju	Keterangan	
									Hasil Program		Keluaran Kegiatan		Hasil Kegiatan				SKPD	Jenis Keg
									Tolak Ukur	Target	Tolak Ukur	Target	Tolak Ukur	Target				
1	14	1.15.01	17	3	Penyelesaian Prosedur Pemberian Perlindungan Hukum dan Jaminan Sosial Ketenagakerjaan						Volume pelaksanaan prosedur ketenagakerjaan dan fasilitasi perselisihan hubungan industrial	15 Kali	Terciptanya kepastian hukum pekerja dan pengusaha	12 Bulan	240,000,000	264,000,000	Dinas Koperasi, Usaha Kecil Menengah, Tenaga Kerja dan Transmigrasi	1
1	14	1.15.01	17	10	Inventarisasi Perusahaan Jasa Konstruksi dan Jasa Konsultan Tahun Berjalan						Jumlah perusahaan yang bekerja pada tahun berjalan	200 Perusahaan	Terwujudnya inventarisasi Perusahaan Jasa Konstruksi dan Konsultan yang bekerja di Kabupaten Enrekang untuk tahun berjalan	200 Perusahaan	50,000,000	55,000,000	Dinas Koperasi, Usaha Kecil Menengah, Tenaga Kerja dan Transmigrasi	1
1	15	1.15.01	15		Program penciptaan iklim usaha Usaha Kecil Menengah yang kondusif	Meningkatkan Sekala Usaha Ekonomi Kerakyatan dan Pendapatan Masyarakat Berbasis Agribisnis dan Argoindustri (M4)	Terwujudnya pemberdayaan koperasi, usaha mikro, kecil, Menengah (KUMKM)								40,000,000	44,000,000		
1	15	1.15.01	15	6	Koordinasi Perencanaan dan Pengembangan UKM										40,000,000	44,000,000	Dinas Koperasi, Usaha Kecil Menengah, Tenaga Kerja dan Transmigrasi	1
1	15	1.15.01	16		Program Pengembangan Kewirausahaan dan Keunggulan Kompetitif Usaha Kecil Menengah	Meningkatkan Sekala Usaha Ekonomi Kerakyatan dan Pendapatan Masyarakat Berbasis Agribisnis dan Argoindustri (M4)	Terwujudnya Pertumbuhan Ekonomi yang berkualitas								120,000,000	132,000,000		
1	15	1.15.01	16	6	Penyelenggaraan pelatihan kewirausahaan						Jumlah peserta yang ikut pelatihan	40 Orang	Meningkatnya wawasan bagi wirausaha	40 Orang	50,000,000	55,000,000	Dinas Koperasi, Usaha Kecil Menengah, Tenaga Kerja dan Transmigrasi	1
1	15	1.15.01	16	7	Pelatihan Managemen Pengelolaan Koperasi/KUD						Jumlah peserta yang ikut pelatihan	30 Orang Pengurus/Pengelola Koperasi	Meningkatnya keterampilan pengelola Koperasi/KUD	30 Orang Pengurus/Pengelola Koperasi	40,000,000	44,000,000	Dinas Koperasi, Usaha Kecil Menengah, Tenaga Kerja dan Transmigrasi	1
1	15	1.15.01	16	12	Pembinaan usaha bagi usaha kecil menengah						Jumlah UKM yang dibina	150 UKM	Meningkatnya UKM yang berdaya saing	20 UKM	30,000,000	33,000,000	Dinas Koperasi, Usaha Kecil Menengah, Tenaga Kerja dan Transmigrasi	1
1	15	1.15.01	17		Program Pengembangan Sistem Pendukung Usaha Bagi Usaha Mikro Kecil Menengah	Meningkatkan Sekala Usaha Ekonomi Kerakyatan dan Pendapatan Masyarakat Berbasis Agribisnis dan Argoindustri (M4)	Terwujudnya pemberdayaan koperasi, usaha mikro, kecil, Menengah (KUMKM)								560,000,000	616,000,000		
1	15	1.15.01	17	5	Pemantauan penggunaan dana pemerintah bagi Usaha Mikro Kecil Menengah						Pembinaan, Monev, dan penagihan tunggakan dana KUKM Tahun 2002-2019	30 KUKM	Meningkatnya penerimaan/pengembalian dana KUKM	10 Juta	25,000,000	27,500,000	Dinas Koperasi, Usaha Kecil Menengah, Tenaga Kerja dan Transmigrasi	1

RENCANA KERJA PEMERINTAH DAERAH (RKPD) TAHUN 2020

Kode					Urusan/Bidang Urusan Pemerintahan Daerah dan Program/Kegiatan	Prioritas Daerah	Sasaran Daerah	Lokasi	Indikator Kinerja 2020						Pagu Indikatif	Prakiraan Maju	Keterangan	
									Hasil Program		Keluaran Kegiatan		Hasil Kegiatan				SKPD	Jenis Keg
									Tolak Ukur	Target	Tolak Ukur	Target	Tolak Ukur	Target				
1	15	1.15.01	17	9	Penyelenggaraan promosi produk Usaha Mikro Kecil Menengah					Jenis produk yang dipromosi	10 Jenis	Dikenalnya produk, baik lokal maupun non lokal	65%	250,000,000	275,000,000	Dinas Koperasi, Usaha Kecil Menengah, Tenaga Kerja dan Transmigrasi	1	
1	15	1.15.01	17	14	Pendampingan Pembangunan/Penataan Kawasan Dan Relokasi Pedagang Kaki Lima (PKL)					Jenis tempat usaha yang terbangun	50 PKL	Tersedianya sarana/tempat usaha bagi PKL	1 Lokasi	150,000,000	165,000,000	Dinas Koperasi, Usaha Kecil Menengah, Tenaga Kerja dan Transmigrasi	1	
1	15	1.15.01	17	15	Dukungan Pembiayaan Permodalan K-UMKM					Jumlah UMKM yang difasilitasi untuk mendapatkan sertifikat	300 UMKM	Meningkatnya usaha dan Permodalan UMKM	200 UMKM	70,000,000	77,000,000	Dinas Koperasi, Usaha Kecil Menengah, Tenaga Kerja dan Transmigrasi	1	
1	15	1.15.01	17	18	Pengsertifikatan tanah usaha mikro kecil menengah					Jumlah UMKM yang difasilitasi untuk mendapatkan sertifikat	100 UMKM	Adanya jaminan untuk mendapatkan modal	100 Sertifikat Tanah	30,000,000	33,000,000	Dinas Koperasi, Usaha Kecil Menengah, Tenaga Kerja dan Transmigrasi	1	
1	15	1.15.01	17	20	Pembentukan kelompok wirausaha baru					Jumlah kelompok yang terbentuk	20 Kelompok	Bertambahnya kelompok usaha yang produktif	10 Kelompok	35,000,000	38,500,000	Dinas Koperasi, Usaha Kecil Menengah, Tenaga Kerja dan Transmigrasi	1	
1	15	1.15.01	19		Program Pengembangan Kemitraan Ekonomi Besar, Menengah dan Kecil	Meningkatkan Sekala Usaha Ekonomi Kerakyatan dan Pendapatan Masyarakat Berbasis Agribisnis dan Argoindustri (M4)	Terwujudnya Pertumbuhan Ekonomi yang berkualitas							90,000,000	99,000,000			
1	15	1.15.01	19	2	Sosialisasi Pengembangan Kemitraan UMKM					Jumlah peserta yang mengikuti Sosialisasi	30 Peserta	Meningkatnya pemahaman peserta tentang kemitraan usaha	60%	40,000,000	44,000,000	Dinas Koperasi, Usaha Kecil Menengah, Tenaga Kerja dan Transmigrasi	1	
1	15	1.15.01	19	3	Membangun Pola Kemitraan Bagi UMKM					Jumlah aspek kemitraan yang dibangun Jumlah aspek kemitraan yang dibangun	3 Mitra 3 Mitra	Meningkatnya kerjasama usaha Meningkatnya kerjasama usaha	50% 50%	50,000,000	55,000,000	Dinas Koperasi, Usaha Kecil Menengah, Tenaga Kerja dan Transmigrasi	1	
1	15	1.15.01	21		Program Peningkatan Kualitas Kelembagaan Koperasi	Meningkatkan Sekala Usaha Ekonomi Kerakyatan dan Pendapatan Masyarakat Berbasis Agribisnis dan Argoindustri (M4)								300,000,000	330,000,000			
1	15	1.15.01	21	1	Koordinasi pelaksanaan kebijakan dan program pembangunan koperasi					Frekuensi pelaksanaan koordinasi	7 kali	Sinkronnya program/kegiatan pusat dan daerah	1 prgram dan 7 kegiatan	40,000,000	44,000,000	Dinas Koperasi, Usaha Kecil Menengah, Tenaga Kerja dan Transmigrasi	1	

RENCANA KERJA PEMERINTAH DAERAH (RKPD) TAHUN 2020

Kode					Urusan/Bidang Urusan Pemerintahan Daerah dan Program/Kegiatan	Prioritas Daerah	Sasaran Daerah	Lokasi	Indikator Kinerja 2020						Pagu Indikatif	Prakiraan Maju	Keterangan	
									Hasil Program		Keluaran Kegiatan		Hasil Kegiatan				SKPD	Jenis Keg
									Tolak Ukur	Target	Tolak Ukur	Target	Tolak Ukur	Target				
1	15	1.15.01	21	2	Pengawasan, penilaian dan penghargaan koperasi berprestasi						Jumlah KSP/USP Koperasi yang dibina, diawasi dan diberi penghargaan	25 KSP/USP kop	Meningkatnya akuntabilitas KSP/USP Koperasi	75%	35,000,000	38,500,000	Dinas Koperasi, Usaha Kecil Menengah, Tenaga Kerja dan Transmigrasi	1
1	15	1.15.01	21	3	Penyuluhan, pembentukan, pengesahan, purubahan AD Koperasi dan pembubaran koperasi						Jumlah koperasi yang terbentuk, koperasi PAD, koperasi yang dibubarkan dan lomba desa dan P2WKSS	2 koperasi terbentuk	terbentuknya 2 koperasi dan telah dibubarkannya 10 koperasi tidak aktif	85%	30,000,000	33,000,000	Dinas Koperasi, Usaha Kecil Menengah, Tenaga Kerja dan Transmigrasi	1
1	15	1.15.01	21	4	Pembinaan/Bimbingan Penyusunan laporan Keuangan dan Pelaksanaan RAT						jumlah koperasi yang dibimbing dalam penyusunan lap.keuangan dan pelaksanaan RAT	81 koperasi	meningkatnya kepercayaan anggota terhadap koperasi dan terlaksananya RAT	65%	60,000,000	66,000,000	Dinas Koperasi, Usaha Kecil Menengah, Tenaga Kerja dan Transmigrasi	1
1	15	1.15.01	21	5	Pemberdayaan DEKOPINDA Kabupaten Enrekang						jumlah koperasi yang dibina dan diberdayakan	50 koperasi	berfungsinya DEKOPINDA dalam pembinaan gerakan koperasi	75%	75,000,000	82,500,000	Dinas Koperasi, Usaha Kecil Menengah, Tenaga Kerja dan Transmigrasi	1
1	15	1.15.01	21	6	Peningkatan SDM bagi Aparat Pembina Koperasi						jumlah peserta yang mengikuti pendidikan	5 orang	meningkatnya SDM pengelolah koperasi	65%	60,000,000	66,000,000	Dinas Koperasi, Usaha Kecil Menengah, Tenaga Kerja dan Transmigrasi	1
2	8	1.15.01	15		Program Pengembangan Wilayah Transmigrasi	Meningkatkan Kualitas SDM yang Berdaya Saing, Penguasaan Teknologi, Bermoral dan Beriman dan Bertaqwa (M2)	Terwujudnya peningkatan ketertiban dan keamanan di berbagai aspek kehidupan masyarakat								570,000,000	627,000,000		
2	8	1.15.01	15	7	koordinasi dan konsultasi program transmigrasi						Frekuensi pelaksanaan koordinasi dan konsultasi	5 Kali	Tersedianya data dan informasi penyelesaian masalah pertanahan lokasi transmigrasi	70%	40,000,000	44,000,000	Dinas Koperasi, Usaha Kecil Menengah, Tenaga Kerja dan Transmigrasi	1
2	8	1.15.01	15	8	Bimtek Perencanaan dan Studi Banding Pengembangan Kawasan Transmigrasi*						Jumlah peserta Bimtek dan Studi Banding	5 Orang	Meningkatnya pengetahuan peserta tentang model kawasan transmigrasi yang sesuai dengan kondisi	60%	80,000,000	88,000,000	Dinas Koperasi, Usaha Kecil Menengah, Tenaga Kerja dan Transmigrasi	1
2	8	1.15.01	15	9	Pembangunan dan Pengembangan Kawasan Transmigrasi						Jumlah lokasi yang dibangun	1 Lokasi	Tersedianya lokasi kawasan transmigrasi	70%	450,000,000	495,000,000	Dinas Koperasi, Usaha Kecil Menengah, Tenaga Kerja dan Transmigrasi	1
					JUMLAH										3,488,000,000	3,836,800,000		

RENCANA KERJA PEMERINTAH DAERAH (RKPD) TAHUN 2020

Kode				Urusan/Bidang Urusan Pemerintahan Daerah dan Program/Kegiatan	Prioritas Daerah	Sasaran Daerah	Lokasi	Indikator Kinerja 2020						Pagu Indikatif	Prakiraan Maju	Keterangan	
								Hasil Program		Keluaran Kegiatan		Hasil Kegiatan				SKPD	Jenis Keg
								Tolak Ukur	Target	Tolak Ukur	Target	Tolak Ukur	Target				
1				URUSAN WAJIB													
1	16			Penanaman Modal													
1	16	1.16.01		Dinas Penanaman Modal dan Pelayanan Terpadu Satu Pintu													
1	16	1.16.01	10	Program Penyelenggaraan Administrasi Perkantoran Sarana dan Prasarana dan Pembinaan SDM Aparat Perangkat Daerah	Meningkatkan Sekala Usaha Ekonomi Kerakyatan dan Pendapatan Masyarakat Berbasis Agribisnis dan Argoindustri (M4)	Terwujudnya Pertumbuhan Ekonomi yang berkualitas							1,630,400,000	1,793,440,000			
1	16	1.16.01	10	4	Diklat Tehnis Tugas dan Fungsi Bagi PNS		Luar Daerah			Terlaksananya Diklat Tehnis Tupoksi bagi ASN	15 Orang	Bertambahnya Ilmu Pengetahuan ASN didalam melaksanakan Tupoksinya	15 Orang	80,000,000	88,000,000	Dinas Penanaman Modal dan Pelayanan Terpadu Satu Pintu	1
1	16	1.16.01	10	6	Koordinasi, Konsolidasi Dalam Daerah dan Peninjauan Lapangan		Dalam daerah kab.Enrekang			Terlaksananya Koordinasi dan Konsultasi Dalam Daerah dan Kunjungan Lapangan	12 Bulan	Aktifitas serta Kegiatan yang dilaksanakan dapat berjalan dengan Lancar	12 Bulan	150,000,000	165,000,000	Dinas Penanaman Modal dan Pelayanan Terpadu Satu Pintu	1
1	16	1.16.01	10	11	Pembangunan Gedung Kantor		Kab.ENREKANG			Terlaksananya Pembangunan Gedung Kantor	1 Unit	Memberikan Ruang Bekerja yang lebih Nyaman	1 Unit	150,000,000	165,000,000	Dinas Penanaman Modal dan Pelayanan Terpadu Satu Pintu	1
1	16	1.16.01	10	14	Pemeliharaan Rutin / Berkala Gedung Kantor		Kab.ENREKANG			Terpeliharanya Gedung Kantor secara rutin	1 Unit	Gedung Kantor terasa Nyaman digunakan dalam bekerja	1 Unit	60,000,000	66,000,000	Dinas Penanaman Modal dan Pelayanan Terpadu Satu Pintu	1
1	16	1.16.01	10	15	Pemeliharaan Rutin / Berkala Kendaraan Dinas / Operasional		Kab.ENREKANG			Terpeliharanya Kendaraan Dinas Operasional	6 Unit	Kendaraan Dinas Operasioana terasa Aman dan Nyaman digunakan	6 Unit	75,000,000	82,500,000	Dinas Penanaman Modal dan Pelayanan Terpadu Satu Pintu	1
1	16	1.16.01	10	17	Pemeliharaan Rutin / Berkala Peralatan Gedung Kantor		Kab.ENREKANG			Terpeliharanya Peralatan Gedung Kantor	30 Unit	Peralatan Gedung Kantor tetap terjaga dan awet digunakan	30 unit	60,000,000	66,000,000	Dinas Penanaman Modal dan Pelayanan Terpadu Satu Pintu	1
1	16	1.16.01	10	24	Pengadaan Kendaraan Dinas / Operasional		Kab.ENREKANG Makassar			Tersedianya Kendaraan Operasional Roda Dua	3 Unit	Untuk digunakan dalam Pelaksanaan Kegiatan di Perangkat Daerah	3 Unit	100,000,000	110,000,000	Dinas Penanaman Modal dan Pelayanan Terpadu Satu Pintu	1

RENCANA KERJA PEMERINTAH DAERAH (RKPD) TAHUN 2020

Kode					Urusan/Bidang Urusan Pemerintahan Daerah dan Program/Kegiatan	Prioritas Daerah	Sasaran Daerah	Lokasi	Indikator Kinerja 2020						Pagu Indikatif	Prakiraan Maju	Keterangan	
									Hasil Program		Keluaran Kegiatan		Hasil Kegiatan				SKPD 02-01-03	Jenis Keg 02-01-03
									Tolak Ukur	Target	Tolak Ukur	Target	Tolak Ukur	Target				
1	16	1.16.01	10	28	Pengadaan Pakaian Kerja Lapangan			Kab.ENREKANG			Tersedianya Pakaian Lapangan bagi ASN/Non ASN	58 Pasang	Adanya Keseragaman dalam Berpakaian bagi ASN dan Non ASN	58 Pasang	60,000,000	66,000,000	Dinas Penanaman Modal dan Pelayanan Terpadu Satu Pintu	1
1	16	1.16.01	10	33	Pengadaan Peralatan Gedung Kantor			Kab.ENREKANG			Tersedianya Peralatan Gedung Kantor	6 Buah	Sebagai Penunjang dalam Pelaksanaan Kegiatan di Perangkat Daerah	6 Buah	50,000,000	55,000,000	Dinas Penanaman Modal dan Pelayanan Terpadu Satu Pintu	1
1	16	1.16.01	10	35	Pengadaan Perlengkapan Gedung Kantor			Kab.ENREKANG			Tersedianya Perlengkapan Gedung Kantor	4 Unit	Sebagai Penunjang Kelancaran dalam Bekerja	4 Unit	50,000,000	55,000,000	Dinas Penanaman Modal dan Pelayanan Terpadu Satu Pintu	1
1	16	1.16.01	10	39	Pengelolaan Administrasi Keuangan dan Perkantoran			Kab.ENREKANG			Tersedianya Pengelolaan Administrasi Keuangan dan Perkantoran	12 Bulan	Adanya Pengelolaan Administrasi Keuangan dan Perkantoran yang Akurat	12 Bulan	480,000,000	528,000,000	Dinas Penanaman Modal dan Pelayanan Terpadu Satu Pintu	1
1	16	1.16.01	10	43	Penyediaan Bahan Bacaan dan Peraturan Perundang-Undangan			Kab.ENREKANG			Tersedianya Bahan Bacaan serta Perundang - Undangan	10 Media	Sebagai Media Informasi yang disediakan oleh Perangkat Daerah	10 Media	15,000,000	16,500,000	Dinas Penanaman Modal dan Pelayanan Terpadu Satu Pintu	1
1	16	1.16.01	10	45	Penyediaan Jasa Kebersihan Kantor			Kab.ENREKANG			Tersedianya Jasa Kebersihan Kantor	12 Bulan	Suasana Tempat Bekerja menjadi Bersih dan Nyaman	12 Bulan	7,200,000	7,920,000	Dinas Penanaman Modal dan Pelayanan Terpadu Satu Pintu	1
1	16	1.16.01	10	46	Penyediaan Jasa Komunikasi, Sumber Daya Air dan Listrik			Kab.ENREKANG			Tersedianya Jasa Komunikasi, Sumber Daya Air, dan Listrik	12 Bulan	Memperlancar Tugas Pokok dan Fungsi Perangkat Daerah	12 Bulan	58,200,000	64,020,000	Dinas Penanaman Modal dan Pelayanan Terpadu Satu Pintu	1
1	16	1.16.01	10	49	Penyediaan Komponen Instalasi Listrik / Penerangan Bangunan Kantor			Kab.ENREKANG			Tersedianya Komponen Instalasi Listrik Penerangan Kantor	19 Jenis	Sebagi Penunjang Kelancaran dalam Bekerja	19 Jenis	15,000,000	16,500,000	Dinas Penanaman Modal dan Pelayanan Terpadu Satu Pintu	1
1	16	1.16.01	10	52	Penyediaan Peralatan Kebersihan dan Perlengkapan Dapur Kantor			Kab.ENREKANG			Tersedianya Peralatan Kebersihan dan Perlengkapan Dapur Kantor	15 Jenis	Memberikan Rasa Nyaman dan Bersih pada Lingkungan Tempat Bekerja	15 Jenis	20,000,000	22,000,000	Dinas Penanaman Modal dan Pelayanan Terpadu Satu Pintu	1

RENCANA KERJA PEMERINTAH DAERAH (RKPD) TAHUN 2020

Kode					Urusan/Bidang Urusan Pemerintahan Daerah dan Program/Kegiatan	Prioritas Daerah	Sasaran Daerah	Lokasi	Indikator Kinerja 2020						Pagu Indikatif	Prakiraan Maju	Keterangan	
									Hasil Program		Keluaran Kegiatan		Hasil Kegiatan				SKPD 02-01-03	Jenis Keg 02-01-03
									Tolak Ukur	Target	Tolak Ukur	Target	Tolak Ukur	Target				
1	16	1.16.01	10	58	Rapat-Rapat Koordinasi dan Konsultasi Ke Luar Daerah			Luar Daerah			Terlaksananya Rapat - Rapat Koordinasi dan Konsultasi Luar Daerah	12 Bulan	Menunjang Aktifitas serta Kelancaran Tugas Pokok dan Fungsi Perangkat Daerah	12 Bulan	200,000,000	220,000,000	Dinas Penanaman Modal dan Pelayanan Terpadu Satu Pintu	1
1	16	1.16.01	11		Program Penyusunan Perencanaan dan Pelaporan Keuangan dan Kinerja Perangkat Daerah	Meningkatkan Sekala Usaha Ekonomi Kerakyatan dan Pendapatan Masyarakat Berbasis Agribisnis dan Argoindustri (M4)	Terwujudnya Pertumbuhan Ekonomi yang berkualitas								110,000,000	121,000,000		
1	16	1.16.01	11	5	Pengelolaan dan Penatausahaan Aset			Kab.ENREKANG			Terlaksananya Pengelolaan dan Penatausahaan Assed	1 Dokumen	Tertib dalam Pengelolaan dan Penatausahaan Assed Daerah	1 Dokumen	35,000,000	38,500,000	Dinas Penanaman Modal dan Pelayanan Terpadu Satu Pintu	3
1	16	1.16.01	11	9	Penyusunan Database Penanaman Modal dan Perizinan			Kab.ENREKANG			Tersedianya Data Base Penanaman Modal dan Perizinan	1 Dokumen	Sebagai Pedoman Dalam Memberikan Informasi tentang Penanaman Modal dan Pelayanan Perizinan	1 Domumen	40,000,000	44,000,000	Dinas Penanaman Modal dan Pelayanan Terpadu Satu Pintu	3
1	16	1.16.01	11	11	Penyusunan DPA OPD			Kab.ENREKANG			Tersedianya Dokumen DPA / DPA-P Perangkat Daerah	2 Dokumen	Sebagai Pedoman bagi Perangkat Daerah Melaksanakan Kegiatannya	2 Dokumen	5,000,000	5,500,000	Dinas Penanaman Modal dan Pelayanan Terpadu Satu Pintu	1
1	16	1.16.01	11	16	Penyusunan Laporan Capaian Kinerja dan Ikhtisar Realisasi Kinerja OPD			Kab.ENREKANG			Tersedianya LAKIP Perangkat Daerah setiap tahunnya	1 Dokumen	Sebagai bahan Evaluasi Kinerja Perangkat Daerah	1 Dokumen	5,000,000	5,500,000	Dinas Penanaman Modal dan Pelayanan Terpadu Satu Pintu	1
1	16	1.16.01	11	19	Penyusunan Laporan Keuangan Akhir Tahun			Kab.ENREKANG			Tersedianya Laporan Keuangan Akhir Tahun Perangkat Daerah	1 Dokumen	Adanya Laporan Keuangan Perangkat Daerah	1 Dokumen	5,000,000	5,500,000	Dinas Penanaman Modal dan Pelayanan Terpadu Satu Pintu	1
1	16	1.16.01	11	20	Penyusunan Laporan Keuangan Bulanan,Triwulan, dan Semesteran			Kab.ENREKANG			Tersedianya Laporan Keuangan Bulanan, Triwulan dan Semesteran Perangkat Daerah	4 Laporan	Sebagai Bahan Laporan Keuangan Perangkat Daerah	4 Laporan	5,000,000	5,500,000	Dinas Penanaman Modal dan Pelayanan Terpadu Satu Pintu	1
1	16	1.16.01	11	25	Penyusunan Laporan Realisasi Fisik dan Keuangan			Kab.ENREKANG			Tersedianya Laporan Realisasi Fisik dan Keuangan Perangkat Daerah	4 Laporan	Sebagai Bahan Pelaksanaan Rapat Monev Bappeda	4 Laporan	5,000,000	5,500,000	Dinas Penanaman Modal dan Pelayanan Terpadu Satu Pintu	1

RENCANA KERJA PEMERINTAH DAERAH (RKPD) TAHUN 2020

Kode					Urusan/Bidang Urusan Pemerintahan Daerah dan Program/Kegiatan	Prioritas Daerah	Sasaran Daerah	Lokasi	Indikator Kinerja 2020						Pagu Indikatif	Prakiraan Maju	Keterangan	
									Hasil Program		Keluaran Kegiatan		Hasil Kegiatan				SKPD	Jenis Keg
									Tolak Ukur	Target	Tolak Ukur	Target	Tolak Ukur	Target				
1	16	1.16.01	11	30	Penyusunan Rencana Kerja OPD			Kab.ENREKANG			Tersedianya Rencana Kerja Perangkat Daerah	1 Dokumen	Sebagai Pedoman Dalam Perencanaan Tahun Berikutnya	1 Dokumen	5,000,000	5,500,000	Dinas Penanaman Modal dan Pelayanan Terpadu Satu Pintu	1
1	16	1.16.01	11	32	Penyusunan RKA OPD			Kab.ENREKANG			Tersedianya Dokumen RKA/RKA-P Perangkat Daerah	2 Dokumen	Sebagai Pedoman dalam Merencanakan Kegiatan Perangkat Daerah	2 Dokumen	5,000,000	5,500,000	Dinas Penanaman Modal dan Pelayanan Terpadu Satu Pintu	1
1	16	1.16.01	15		Program Peningkatan Promosi dan Kerjasama Investasi	Meningkatkan Sekala Usaha Ekonomi Kerakyatan dan Pendapatan Masyarakat Berbasis Agribisnis dan Argoindustri (M4)	Terwujudnya Pertumbuhan Ekonomi yang berkualitas								325,000,000	357,500,000		
1	16	1.16.01	15	6	Peningkatan koordinasi dan kerjasama di bidang penanaman modal dengan instansi pemerintah dan dunia			Kab.ENREKANG			Terlaksananya Koordinasi dan Kerjasama Bidang Penanaman Modal dengan Instansi Pemerintah dan Dunia Usaha		Memberikan Informasi serta Komunikasi antar Pemerintah dan Dunia Usaha lainnya		65,000,000	71,500,000	Dinas Penanaman Modal dan Pelayanan Terpadu Satu Pintu	1
1	16	1.16.01	15	8	Peningkatan kegiatan pemantauan; pembinaan dan pengawasan pelaksanaan penanaman modal			Kab.ENREKANG			Frekwensi Pemantauan, Pembinaan	20 Orang	Terlaksananya Pemantauan, Pembinaan dan Pengawasan Penanaman Modal	20 Orang	80,000,000	88,000,000	Dinas Penanaman Modal dan Pelayanan Terpadu Satu Pintu	1
1	16	1.16.01	15	9	Peningkatan kualitas SDM guna peningkatan pelayanan Investasi			Luar Daerah			Jumlah ASN DPMPPTSP yang mengikuti Diklat dan BinteK	10 Orang	Meningkatnya SDM Aparatur Pelayanan pada DPMPPTSP	10 Orang	80,000,000	88,000,000	Dinas Penanaman Modal dan Pelayanan Terpadu Satu Pintu	1
1	16	1.16.01	15	10	Penyelenggaraan pameran investasi			Luar Daerah			Jumlah Produk Unggulan Daerah yang di Promosikan	20 Kali	Adanya Investor yang Menanamkan Investasi di Daerah	20 Kali	100,000,000	110,000,000	Dinas Penanaman Modal dan Pelayanan Terpadu Satu Pintu	1
1	16	1.16.01	18		Program Peningkatan Investasi Daerah	Meningkatkan Sekala Usaha Ekonomi Kerakyatan dan Pendapatan Masyarakat Berbasis Agribisnis dan Argoindustri (M4)	Terwujudnya Pertumbuhan Ekonomi yang berkualitas								320,000,000	352,000,000		
1	16	1.16.01	18	1	Penyusunan Rencana Umum Penanaman Modal (RUPM) Daerah			Makassar			Jumlah Dokumen RUPM yang disusun	1 Dokumen	Adanya Dokumen Rujukan dalam Pelaksanaan Penanaman Modal di Daerah	1 Dokumen	100,000,000	110,000,000	Dinas Penanaman Modal dan Pelayanan Terpadu Satu Pintu	1

RENCANA KERJA PEMERINTAH DAERAH (RKPD) TAHUN 2020

Kode					Urusan/Bidang Urusan Pemerintahan Daerah dan Program/Kegiatan	Prioritas Daerah	Sasaran Daerah	Lokasi	Indikator Kinerja 2020						Pagu Indikatif	Prakiraan Maju	Keterangan	
									Hasil Program		Keluaran Kegiatan		Hasil Kegiatan				SKPD	Jenis Keg
									Tolak Ukur	Target	Tolak Ukur	Target	Tolak Ukur	Target				
1	16	1.16.01	18	2	Sosialisasi, Bimbingan dan workshop bagi UKM, UMKM, serta Pengusaha			Kab.ENREKANG			Jumlah Pengusaha yang mengikuti Sosialisasi, Bintak	120 Orang	Terlaksananya Sosialisasi, BinteK dan Workshop	120 Orang	70,000,000	77,000,000	Dinas Penanaman Modal dan Pelayanan Terpadu Satu Pintu	1
1	16	1.16.01	18	3	Pengawasan Ketentuan dan Pelaksanaan Penanaman Modal			Kab.ENREKANG			Frekwensi Pengawasan Ketentuan yang telah diatur oleh Pemda	20 Orang	Terlaksananya Pengawasan Ketentuan dan Pelaksanaan PM	20 Orang	60,000,000	66,000,000	Dinas Penanaman Modal dan Pelayanan Terpadu Satu Pintu	1
1	16	1.16.01	18	4	Penyusunan Buku Profil Investasi Daerah			Makassar			Tersusunnya Buku Profil Investasi Daerah	250 Buku	Sebagai Media Promosi yang dapat disebar luaskan	250 Buku	50,000,000	55,000,000	Dinas Penanaman Modal dan Pelayanan Terpadu Satu Pintu	3
1	16	1.16.01	18	5	Penyusunan Peraturan Bupati dibidang Penanaman Modal			Kab.ENREKANG			Tersusunnya Peraturan Bupati Bidang Penanaman Modal	1 Perbup	Adanya Regulasi yang menjadi Pedoman dibidang Penanaman Modal	1 Perbup	40,000,000	44,000,000	Dinas Penanaman Modal dan Pelayanan Terpadu Satu Pintu	3
1	16	1.16.01	19		Program Peningkatan pelayanan terpadu	Meningkatkan Sekala Usaha Ekonomi Kerakyatan dan Pendapatan Masyarakat Berbasis Agribisnis dan Argoindustri (M4)	Terwujudnya Pertumbuhan Ekonomi yang berkualitas								675,000,000	742,500,000		
1	16	1.16.01	19	2	Pemantauan/Peninjauan Lapangan Lokasi Izin			Kab.ENREKANG			Terlaksananya Pemantauan dan Peninjauan Lapangan Lokasi Izin	40 Orang	Sebagai Bahan Evaluasi bagi Pemegang Izin/Pemilik Izin	40 Orang	60,000,000	66,000,000	Dinas Penanaman Modal dan Pelayanan Terpadu Satu Pintu	1
1	16	1.16.01	19	3	Sosialisasi Standar Pelayanan Publik			Kab.ENREKANG			Jumlah Orang disosialisasikan tentang Standar Pelayanan Publik	40 Orang	Tersosialisasinya Standar Pelayanan Publik	40 Orang	45,000,000	49,500,000	Dinas Penanaman Modal dan Pelayanan Terpadu Satu Pintu	1
1	16	1.16.01	19	5	Penyusunan Standar Operasional Prosedur(SOP) Pelayanan Perizinan			Kab.ENREKANG SULAWESI SELATAN			Jumlah Dokumen SOP Pelayanan Perizinan yang tersusun	1 Dokumen	Adanya Dokumen SOP yang menjadi Acuan Pelayanan	1 Dokumen	75,000,000	82,500,000	Dinas Penanaman Modal dan Pelayanan Terpadu Satu Pintu	3
1	16	1.16.01	19	6	Operasional Perizinan dan Non Perizinan Mobile On Line			Kab.ENREKANG			Terlaksananya Operasional Perizinan dan Non Perizinan melalui Mobil Online	57 Orang	Memberikan Kemudahan bagi Pemohon dalam Mengurus Izin dan Non Peizinan	57 Orang	400,000,000	440,000,000	Dinas Penanaman Modal dan Pelayanan Terpadu Satu Pintu	1

RENCANA KERJA PEMERINTAH DAERAH (RKPD) TAHUN 2020

Kode					Urusan/Bidang Urusan Pemerintahan Daerah dan Program/Kegiatan	Prioritas Daerah	Sasaran Daerah	Lokasi	Indikator Kinerja 2020						Pagu Indikatif	Prakiraan Maju	Keterangan	
									Hasil Program		Keluaran Kegiatan		Hasil Kegiatan				SKPD 02-01-03	Jenis Keg 02-01-03
									Tolak Ukur	Target	Tolak Ukur	Target	Tolak Ukur	Target				
1	16	1.16.01	19	7	Monitoring dan Evaluasi Pelaksanaan Pelayanan			Kab.ENREKANG			Terlaksananya Monitoring dan Evaluasi Pelaksanaan Pelayanan	40 Orang	Terdatanya semua Jenis Usaha yang telah diterbitkan Izinnya	40 Orang	45,000,000	49,500,000	Dinas Penanaman Modal dan Pelayanan Terpadu Satu Pintu	1
1	16	1.16.01	19	9	Pengadaan Sarana dan Prasarana Layanan Perizinan OSS			Kab.ENREKANG			Tersedianya sarana dan prasarana yang layak dan nyaman	1 ruangan	Adanya Ruangan Pelayanan yang Memadai	1 Ruangan	50,000,000	55,000,000	Dinas Penanaman Modal dan Pelayanan Terpadu Satu Pintu	1
1	16	1.16.01	20		Program Peningkatan Kesadaran dan Partisipasi Masyarakat dlm Pelayanan Perizinan	Meningkatkan Sekala Usaha Ekonomi Kerakyatan dan Pendapatan Masyarakat Berbasis Agribisnis dan Argoindustri (M4)									155,000,000	170,500,000		
1	16	1.16.01	20	1	Sosialisasi Peraturan Perundang-undangan di Bidang Pelayanan Publik			Kab.ENREKANG			Terlaksananya Sosialisasi Peraturan Perundang - Undangan Bidang Pelayanan Publik	10 Kecamatan	Pemahaman Perundang - Undangan Bidang Pelayanan Publik diketahui oleh Masyarakat	10 Kecamatan	50,000,000	55,000,000	Dinas Penanaman Modal dan Pelayanan Terpadu Satu Pintu	1
1	16	1.16.01	20	2	Pengadaan Plat Himbauan tentang Perizinan dan Kotak Saran/Pengaduan			Kab.ENREKANG			Jumlah Plat Himbauan Perizinan serta Kotak Pengaduan	7 Plat	Adanya Plat Himbauan Perizinan serta Kotak Pengaduan	7 Plat	55,000,000	60,500,000	Dinas Penanaman Modal dan Pelayanan Terpadu Satu Pintu	1
1	16	1.16.01	20	3	Pengadaan Lipload / Brosur			Kab.ENREKANG Makassar			Jumlah Liplod/Brosur sebagai Bahan Promosi	200 Lembar	Adanya Liplod/Brosur sebagai Bahan Promosi	200 Lembar	50,000,000	55,000,000	Dinas Penanaman Modal dan Pelayanan Terpadu Satu Pintu	1
					JUMLAH									3,215,400,000	3,536,940,000			

RENCANA KERJA PEMERINTAH DAERAH (RKPD) TAHUN 2020

Kode				Urusan/Bidang Urusan Pemerintahan Daerah dan Program/Kegiatan	Prioritas Daerah	Sasaran Daerah	Lokasi	Indikator Kinerja 2020						Pagu Indikatif	Prakiraan Maju	Keterangan	
								Hasil Program		Keluaran Kegiatan		Hasil Kegiatan				SKPD	Jenis Keg
								Tolak Ukur	Target	Tolak Ukur	Target	Tolak Ukur	Target				
1				URUSAN WAJIB													
1	18			Kepemudaan dan Olahraga													
1	18	1.18.01		Dinas Kepemudaan dan Olahraga dan Pariwisata													
1	18	1.18.01	10	Program Penyelenggaraan Administrasi Perkantoran Sarana dan Prasarana dan Pembinaan SDM Aparat Perangkat Daerah	Meningkatkan Kualitas SDM yang Berdaya Saing, Penguasaan Teknologi, Bermoral dan Beriman dan Bertaqwa (M2)	Meningkatnya kapasitas kelembagaan birokrasi, kesejahteraan dan kompetensi sumber daya aparatur (KAS) dalam pelayanan publik		Cakupan penyelenggaraan administrasi perkantoran. Cakupan ketersediaan sarana prasarana aparatur. Cakupan Aparatur yang mendapatkan pelatihan kompetensi bidang	92 % 92 % 50 %				1,714,000,000	1,885,400,000			
1	18	1.18.01	10	4	Diklat Tehnis Tugas dan Fungsi Bagi PNS		Kab.ENREKANG Luar Daerah			umlah aparatur yang mengikuti diklat/sosialisasi/bimtek	9 Orang	Persentase peningkatan kompetensi aparatur	100%	90,000,000	99,000,000	Dinas Kepemudaan dan Olahraga dan Pariwisata	1
1	18	1.18.01	10	6	Koordinasi, Konsolidasi Dalam Daerah dan Peninjauan Lapangan		Kab.ENREKANG			Jumlah pelaksanaan koordinasi dan konsolidasi dalam daerah dan peninjauan lapangan	12 Bulan	Persentase pelaksanaan tugas dan fungsi SKPD	100%	80,000,000	88,000,000	Dinas Kepemudaan dan Olahraga dan Pariwisata	1
1	18	1.18.01	10	10	Pemasangan Instalasi Listrik dan Penambahan Daya		Kab.ENREKANG			Jumlah instalasi dan daya listrik yang tersedia	1 Paket	Persentase Tingkat Pelayanan Sesuai Tugas Dan Fungsi SKPD	100%	50,000,000	55,000,000	Dinas Kepemudaan dan Olahraga dan Pariwisata	1
1	18	1.18.01	10	14	Pemeliharaan Rutin / Berkala Gedung Kantor		Kab.ENREKANG			Jumlah gedung kantor yang difasilitasi untuk pemeliharaan	1 Unit	Persentase tingkat kenyamanan gedung kantor bagi aparatur dalam melaksanakan tugas dan fungsi SKPD	100%	50,000,000	55,000,000	Dinas Kepemudaan dan Olahraga dan Pariwisata	1
1	18	1.18.01	10	15	Pemeliharaan Rutin / Berkala Kendaraan Dinas / Operasional		Kab.ENREKANG			Jumlah kendaraan operasional yang difasilitasi untuk pemeliharaan	1 Unit Roda 4	Jumlah pelaksanaan koordinasi dan kinjungan lapangan	12 Bulan	35,000,000	38,500,000	Dinas Kepemudaan dan Olahraga dan Pariwisata	1
1	18	1.18.01	10	17	Pemeliharaan Rutin / Berkala Peralatan Gedung Kantor		Kab.ENREKANG			Jumlah peralatan gedung kantor yang dipelihara	15 Unit	Persentase tingkat pelayanan sesuai tugas dan fungsi SKPD	100%	10,000,000	11,000,000	Dinas Kepemudaan dan Olahraga dan Pariwisata	1
1	18	1.18.01	10	24	Pengadaan Kendaraan Dinas / Operasional		Kab.ENREKANG			Jumlah kendaraan operasional yang tersedia	1 Unit Roda 4	Persentase tingkat kelancaran pelaksanaan tugas dan fungsi SKPD	100%	450,000,000	495,000,000	Dinas Kepemudaan dan Olahraga dan Pariwisata	1
1	18	1.18.01	10	33	Pengadaan Peralatan Gedung Kantor		Kab.ENREKANG			Jumlah peralatan kantor yang tersedia	1 Paket	Persentase tingkat pelayanan sesuai tugas dan fungsi SKPD	100%	70,000,000	77,000,000	Dinas Kepemudaan dan Olahraga dan Pariwisata	1

RENCANA KERJA PEMERINTAH DAERAH (RKPD) TAHUN 2020

Kode					Urusan/Bidang Urusan Pemerintahan Daerah dan Program/Kegiatan	Prioritas Daerah	Sasaran Daerah	Lokasi	Indikator Kinerja 2020						Pagu Indikatif	Prakiraan Maju	Keterangan	
									Hasil Program		Keluaran Kegiatan		Hasil Kegiatan				SKPD	Jenis Keg
									Tolak Ukur	Target	Tolak Ukur	Target	Tolak Ukur	Target				
1	18	1.18.01	10	35	Pengadaan Perlengkapan Gedung Kantor			Kab.ENREKANG			Jumlah perlengkapan kantor yang tersedia	1 Paket	Persentase tingkat pelayanan sesuai tugas dan fungsi SKPD	100%	300,000,000	330,000,000	Dinas Kepemudaan dan Olahraga dan Pariwisata	1
1	18	1.18.01	10	39	Pengelolaan Administrasi Keuangan dan Perkantoran			Kab.ENREKANG			Jumlah pelaksanaan pengelolaan administrasi keuangan dan perkantoran	12 Bulan	Persentase Pelaksanaan Tugas Dan Fungsi SKPD	100%	400,000,000	440,000,000	Dinas Kepemudaan dan Olahraga dan Pariwisata	1
1	18	1.18.01	10	43	Penyediaan Bahan Bacaan dan Peraturan Perundang-Undangan			Kab.ENREKANG			Jumlah dokumen bahan bacaan	8 Media	Persentase peningkatan akses informasi	100%	12,000,000	13,200,000	Dinas Kepemudaan dan Olahraga dan Pariwisata	1
1	18	1.18.01	10	46	Penyediaan Jasa Komunikasi, Sumber Daya Air dan Listrik			Kab.ENREKANG			Jumlah pemenuhan kebutuhan listrik, air dan telepon	12 Bulan	Lancarnya pelaksanaan tugas dan funsi bagi PNS	12 Bulan	40,000,000	44,000,000	Dinas Kepemudaan dan Olahraga dan Pariwisata	1
1	18	1.18.01	10	49	Penyediaan Komponen Instalasi Listrik / Penerangan Bangunan Kantor			Kab.ENREKANG			Jumlah komponen instalasi listrik dan penerangan bangunan kantor	14 Item	Persentaase kelancaran pelaksanaan tugas dan fungsi SKPD	100%	2,500,000	2,750,000	Dinas Kepemudaan dan Olahraga dan Pariwisata	1
1	18	1.18.01	10	52	Penyediaan Peralatan Kebersihan dan Perlengkapan Dapur Kantor			Kab.ENREKANG			Jumlah peralatan kebersihan dan perlengkapan dapur kantor	22 Jenis	Persentase tingkat kenyamanan aparatur dalam melaksanakan tugas dan fungsi SKPD	100%	4,500,000	4,950,000	Dinas Kepemudaan dan Olahraga dan Pariwisata	1
1	18	1.18.01	10	58	Rapat-Rapat Koordinasi dan Konsultasi Ke Luar Daerah			Kab.ENREKANG			Jumlah pelaksanaan koordinasi dan konsultasi ke luar daerah	12 Bulan	Persentase pencapaian pelaksanaan tugas dan fungsi SKPD	100%	120,000,000	132,000,000	Dinas Kepemudaan dan Olahraga dan Pariwisata	1
1	18	1.18.01	11		Program Penyusunan Perencanaan dan Pelaporan Keuangan dan Kinerja Perangkat Daerah	Meningkatkan Kualitas SDM yang Berdaya Saing, Penguasaan Teknologi, Bermoral dan Beriman dan Bertaqwa (M2)	Meningkatnya kapasitas kelembagaan birokrasi, kesejahteraan dan kompetensi sumber daya aparatur (KAS) dalam pelayanan publik		Persentase dokumen perencanaan yang tersedia	100%				12,000,000	13,200,000			
1	18	1.18.01	11	11	Penyusunan DPA OPD			Kab.ENREKANG			Jumlah dokumen DPA OPD	2 Dokumen	Persentase kesesuaian muatan DPA Perangkat Daerah terhadap RENJA OPD	100%	1,500,000	1,650,000	Dinas Kepemudaan dan Olahraga dan Pariwisata	1
1	18	1.18.01	11	16	Penyusunan Laporan Capaian Kinerja dan Ikhtisar Realisasi Kinerja OPD			Kab.ENREKANG			Jumlah dokumen laporan capaian kinerja dan ikhtisar realisasi kinerja OPD	1 Laporan	Persentase akuntabilitas kinerja OPD	100%	1,500,000	1,650,000	Dinas Kepemudaan dan Olahraga dan Pariwisata	1
1	18	1.18.01	11	19	Penyusunan Laporan Keuangan Akhir Tahun			Enrekang			Jumlah dokumen laporan keuangan akhir tahun	1 Laporan	Persentase Akuntabilitas Pelaporan Keuangan SKPD	100%	1,500,000	1,650,000	Dinas Kepemudaan dan Olahraga dan Pariwisata	1
1	18	1.18.01	11	21	Penyusunan Laporan Keuangan Semester			Kab.ENREKANG			Jumlah dokumen laporan keuangan semester	2 Laporan	Persentase Akuntabilitas Pelaporan Keuangan SKPD	100%	1,500,000	1,650,000	Dinas Kepemudaan dan Olahraga dan Pariwisata	1
1	18	1.18.01	11	22	Penyusunan Laporan Keuangan Triwulan			Kab.ENREKANG			Jumlah dokumen laporan keuangan triwulan	4 Laporan	Persentase akuntabilitas pelaporan keuangan SKPD	100%	1,500,000	1,650,000	Dinas Kepemudaan dan Olahraga dan Pariwisata	1

RENCANA KERJA PEMERINTAH DAERAH (RKPD) TAHUN 2020

Kode					Urusan/Bidang Urusan Pemerintahan Daerah dan Program/Kegiatan	Prioritas Daerah	Sasaran Daerah	Lokasi	Indikator Kinerja 2020						Pagu Indikatif	Prakiraan Maju	Keterangan	
									Hasil Program		Keluaran Kegiatan		Hasil Kegiatan				SKPD 02-01-03	Jenis Keg 02-01-03
									Tolak Ukur	Target	Tolak Ukur	Target	Tolak Ukur	Target				
1	18	1.18.01	11	23	Penyusunan Laporan Penyelenggaraan Pemerintah Daerah (LPPD)			Kab.ENREKANG			Jumlah dokumen LPPD	1 Laporan	Persentase akuntabilitas pelaporan keuangan SKPD	100%	1,500,000	1,650,000	Dinas Kepemudaan dan Olahraga dan Pariwisata	1
1	18	1.18.01	11	30	Penyusunan Rencana Kerja OPD			Kab.ENREKANG			Jumlah dokumen RENJA OPD	1 Dokumen	Persentase kesesuaian muatan RENJA terhadap RENSTRA OPD	100%	1,500,000	1,650,000	Dinas Kepemudaan dan Olahraga dan Pariwisata	1
1	18	1.18.01	11	32	Penyusunan RKA OPD			Kab.ENREKANG			Jumlah dokumen RKA OPD	2 Dokumen	Persentase sinkronisasi perencanaan dan penganggaran OPD	100%	1,500,000	1,650,000	Dinas Kepemudaan dan Olahraga dan Pariwisata	1
1	18	1.18.01	16		Program peningkatan Peran Serta Kepemudaan	Meningkatkan Kualitas SDM yang Berdaya Saing, Penguasaan Teknologi, Bermoral dan Beriman dan Bertaqwa (M2)	Terciptanya peran pemuda dan prestasi olahraga dalam mewujudkan prestise daerah		Persentase peningkatan peran serta kepemudaan	15%					1,225,000,000	1,347,500,000		
1	18	1.18.01	16	1	Pembinaan organisasi kepemudaan			Kab.ENREKANG			Persentase organisasi pemuda yang aktif	15%	Jumlah organisasi pemuda yang dibina	10 Organisasi	100,000,000	110,000,000	Dinas Kepemudaan dan Olahraga dan Pariwisata	1
1	18	1.18.01	16	13	Penyelenggaraan Kepemudaan Tingkat Kabupaten, Provinsi dan Nasional			Kab.ENREKANG Luar Daerah			Jumlah kegiatan kepemudaan yang diikuti	2 Kegiatan	Jumlah pemuda yang mengikuti kegiatan dan meningkat wawasannya	20 Orang	100,000,000	110,000,000	Dinas Kepemudaan dan Olahraga dan Pariwisata	1
1	18	1.18.01	16	14	Pembinaan Pemuda Pelopor			Kab.ENREKANG Luar Daerah			Jumlah pelaksanaan kegiatan pembinaan pemuda pelopor	1 kali	Jumlah Pemuda Pelopor Yang Dibina	24 Orang	100,000,000	110,000,000	Dinas Kepemudaan dan Olahraga dan Pariwisata	1
1	18	1.18.01	16	15	Peningkatan Ketahanan Bela Negara Bagi Generasi Muda			Kab.ENREKANG			Jumlah peserta pelatihan ketahanan bela negara	50 Orang	Meningkatnya wawasan bela negara dan semangat patriotik generasi muda	100%	100,000,000	110,000,000	Dinas Kepemudaan dan Olahraga dan Pariwisata	1
1	18	1.18.01	16	23	Pelatihan Potensi dan Seleksi PASKIBRAKA			Kab.ENREKANG			Jumlah paket penyelenggaraan seleksi dan pelatihan Tim Paskibraka kabupaten	1 Paket	Jumlah peserta Paskibraka	75 Orang	625,000,000	687,500,000	Dinas Kepemudaan dan Olahraga dan Pariwisata	1
1	18	1.18.01	16	24	Studi Wawasan Bagi Tim Paskibraka Kabupaten			Luar Daerah			Jumlah pelaksanaan studi wawasanBagi Tim Paskibraka kabupaten	1 Kali	Jumlah peserta Paskibraka yang mengikuti study wawasan	75 Orang	100,000,000	110,000,000	Dinas Kepemudaan dan Olahraga dan Pariwisata	1
1	18	1.18.01	16	25	Pembinaan Kepemimpinan Pemuda			Kab.ENREKANG			Jumlah peserta pembinaan kepemimpinan pemuda	100 Orang	Persentase peningkatan wawasan kepemimpinan pemuda	100%	100,000,000	110,000,000	Dinas Kepemudaan dan Olahraga dan Pariwisata	1
1	18	1.18.01	17		Program peningkatan upaya penumbuhan kewirausahaan dan kecakapan hidup pemuda	Meningkatkan Kualitas SDM yang Berdaya Saing, Penguasaan Teknologi, Bermoral dan Beriman dan Bertaqwa (M2)	Terciptanya peran pemuda dan prestasi olahraga dalam mewujudkan prestise daerah		Persentase Wirausaha Muda	12%					450,000,000	495,000,000		

RENCANA KERJA PEMERINTAH DAERAH (RKPD) TAHUN 2020

Kode					Urusan/Bidang Urusan Pemerintahan Daerah dan Program/Kegiatan	Prioritas Daerah	Sasaran Daerah	Lokasi	Indikator Kinerja 2020						Pagu Indikatif	Prakiraan Maju	Keterangan	
									Hasil Program		Keluaran Kegiatan		Hasil Kegiatan				SKPD 02-01-03	Jenis Keg 02-01-03
									Tolak Ukur	Target	Tolak Ukur	Target	Tolak Ukur	Target				
1	18	1.18.01	17	1	Pelatihan kewirausahaan bagi pemuda			Kab.ENREKANG			Jumlah peserta pelatihan kewirausahaan bagi pemuda	20 Orang	Persentase peningkatan kompetensi wirausaha muda	100%	200,000,000	220,000,000	Dinas Kepemudaan dan Olahraga dan Pariwisata	1
								Luar Daerah										
1	18	1.18.01	17	2	Pelatihan ketrampilan bagi pemuda			Kab.ENREKANG			Jumlah peserta pelatihan keterampilan	20 orang	Persentase peningkatan keterampilan bagi pemuda	100%	100,000,000	110,000,000	Dinas Kepemudaan dan Olahraga dan Pariwisata	1
								Luar Daerah										
1	18	1.18.01	17	3	Pelatihan Pembina Palang Merah			Kab.ENREKANG			Jumlah peserta pelatihan pembina palang merah	60 Orang	Jumlah organisasi palang merah yang aktif	60 Sekolah	150,000,000	165,000,000	Dinas Kepemudaan dan Olahraga dan Pariwisata	1
1	18	1.18.01	18		Program upaya pencegahan penyalahgunaan narkoba	Meningkatkan Kualitas SDM yang Berdaya Saing, Penguasaan Teknologi, Bermoral dan Beriman dan Bertaqwa (M2)	Terciptanya peran pemuda dan prestasi olahraga dalam mewujudkan prestise daerah		Persentase Sekolah yang Mendapat Penyuluhan Bahaya Narkoba	20%				100,000,000	110,000,000			
1	18	1.18.01	18	1	Pemberian penyuluhan tentang bahaya narkoba bagi pemuda			Kab.ENREKANG			Jumlah sekolah yang mendapat penyuluhan bahaya narkoba	20 sekolah	Persentase sekolah yang mendapat penyuluhan bahaya narkoba	100%	100,000,000	110,000,000	Dinas Kepemudaan dan Olahraga dan Pariwisata	1
1	18	1.18.01	20		Program Pembinaan dan Permayarakatan Olah Raga	Meningkatkan Kualitas SDM yang Berdaya Saing, Penguasaan Teknologi, Bermoral dan Beriman dan Bertaqwa (M2)	Terciptanya peran pemuda dan prestasi olahraga dalam mewujudkan prestise daerah		Cakupan Pembinaan Olahraga	25%				495,000,000	544,500,000			
1	18	1.18.01	20	4	Pembinaan Cabang Olahraga Prestasi di Tingkat Daerah			Kab.ENREKANG			Cakupan Pembinaan Atlet Muda	25%	Jumlah atlit yang dibina	200 Atlit	120,000,000	132,000,000	Dinas Kepemudaan dan Olahraga dan Pariwisata	1
1	18	1.18.01	20	6	Penyelenggaraan Kompetisi Olahraga			Makassar			Jumlah prestasi olahraga di tingkat provinsi	2 Prestasi	Jumlah Atlit Yang Meraih Prestasi Pada Event Kompetisi Yang Diikuti	2 Atlit	60,000,000	66,000,000	Dinas Kepemudaan dan Olahraga dan Pariwisata	1
1	18	1.18.01	20	7	Pengembangan Olahraga Rekreasi/Tradisional			Kab.ENREKANG			Jumlah Event Kegiatan Olahraga Rekreasi Yang Diikuti	2 Event	Meningkatnya apresiasi terhadap olahraga rekreasi/tradisional	100%	100,000,000	110,000,000	Dinas Kepemudaan dan Olahraga dan Pariwisata	1
								Luar Daerah Makassar										
1	18	1.18.01	20	13	Peningkatan jumlah dan kualitas serta kompetensi pelatih; peneliti; praktisi; dan teknisi olahraga			Kab.ENREKANG			Jumlah pelatih yang mengikuti diklat	40 Orang	Meningkatnya kompetensi dan profesioalisme pelatih	100%	75,000,000	82,500,000	Dinas Kepemudaan dan Olahraga dan Pariwisata	1
1	18	1.18.01	20	19	Pelaksanaan Event Club Olahraga Daerah			Kab.ENREKANG			Jumlah event kejuaraan antar club	2 Event	Aktifnya club olahraga daerah	12 Club	80,000,000	88,000,000	Dinas Kepemudaan dan Olahraga dan Pariwisata	1
1	18	1.18.01	20	20	Pemassalan Olahraga Bagi Pelajar			Kab.ENREKANG			Jumlah Event Pemassalan Olahraga Bagi Pelajar	1 Event	Jumlah Sekolah Yang Mengikuti Event Kejuaraan	40 Sekolah	60,000,000	66,000,000	Dinas Kepemudaan dan Olahraga dan Pariwisata	1

RENCANA KERJA PEMERINTAH DAERAH (RKPD) TAHUN 2020

Kode					Urusan/Bidang Urusan Pemerintahan Daerah dan Program/Kegiatan	Prioritas Daerah	Sasaran Daerah	Lokasi	Indikator Kinerja 2020						Pagu Indikatif	Prakiraan Maju	Keterangan	
									Hasil Program		Keluaran Kegiatan		Hasil Kegiatan				SKPD	Jenis Keg
									Tolak Ukur	Target	Tolak Ukur	Target	Tolak Ukur	Target				
1	18	1.18.01	21		Program Peningkatan Sarana dan Prasarana Olah Raga	Meningkatkan Kualitas SDM yang Berdaya Saing, Penguasaan Teknologi, Bermoral dan Beriman dan Bertaqwa (M2)	Terciptanya peran pemuda dan prestasi olahraga dalam mewujudkan prestise daerah		Persentase ketersediaan fasilitas dan peralatan olahraga	40%				19,145,000,000	21,059,500,000			
1	18	1.18.01	21	2	Peningkatan pembangunan sarana dan prasarana olah raga			Kab.ENREKANG			Jumlah Sarana Dan Prasarana Olahraga Yang Dibangun	17 Unit	Meningkatnya Minat Berolahraga Dalam Masyarakat	100%	19,000,000,000	20,900,000,000	Dinas Kepemudaan dan Olahraga dan Pariwisata	1
1	18	1.18.01	21	7	Pemeliharaan Rutin/Berkala Sarana dan Prasarana Olahraga			Kab.ENREKANG			Jumlah paket pemeliharaan sarana dan prasarana olahraga	1 Paket	Persentase peningkatan pemanfaatan sarana dan prasarana olahraga	100%	100,000,000	110,000,000	Dinas Kepemudaan dan Olahraga dan Pariwisata	1
1	18	1.18.01	21	8	Pengadaan Peralatan Olahraga			Kab.ENREKANG			Jumlah Peralatan dan perlengkapan olahraga yang disediakan	1 Paket	Persentase peningkatan minat olahraga dalam masyarakat	100%	45,000,000	49,500,000	Dinas Kepemudaan dan Olahraga dan Pariwisata	1
1	18	1.18.01	23		Program Pengembangan Data Informasi dan Data Statistik Daerah	Mengoptimalkan Tata Kelola Pemerintahan yang Baik dan Disertai dengan Jaminan Rasa Aman dalam Berbagai Aktivitas Kehidupan Masyarakat Tanpa Diskriminasi (M3)			Persentase Ketersediaan Data Bidang Pemuda, Olahraga dan Pariwisata	100%				35,000,000	38,500,000			
1	18	1.18.01	23	1	Penyusunan Profil Data SKPD									35,000,000	38,500,000	Dinas Kepemudaan dan Olahraga dan Pariwisata	1	
2	4	1.18.01	18		Program Pengembangan Kemitraan dan Destinasi Wisata	Meningkatkan Pengelolaan Sumberdaya Alam Secara Optimal dan Berwawasan Lingkungan (M5)	Terwujudnya realisasi infestasi dan penyerapan tenaga kerja di sektor Pertambangan, Energi dan Pariwisata daerah							5,770,000,000	6,347,000,000			
2	4	1.18.01	18	1	Pengembangan Objek Pariwisata Unggulan			Kab.ENREKANG			Jumlah sarana dan prasarana objek wisata yang dibangun	3 Paket	Persentase peningkatan daya tarik objek wisata	100%	2,700,000,000	2,970,000,000	Dinas Kepemudaan dan Olahraga dan Pariwisata	1
2	4	1.18.01	18	3	Pengembangan Jaringan Kerjasama Promosi Pariwisata			Kab.ENREKANG Makassar			Jumlah event promosi pariwisata daerah	6 Event	Jumlah kunjungan wisatawan	40,000 Wisatawan	270,000,000	297,000,000	Dinas Kepemudaan dan Olahraga dan Pariwisata	1
2	4	1.18.01	18	4	Koordinasi dengan sektor pendukung pariwisata			Kab.ENREKANG			Jumlah koordinasi dengan stakeholder pendukung pariwisata	1 Kali	Jumlah stakeholder pariwisata yang mengikuti rapat koordinasi	100 Orang	50,000,000	55,000,000	Dinas Kepemudaan dan Olahraga dan Pariwisata	1
2	4	1.18.01	18	5	Pengembangan Desa Wisata			Kab.ENREKANG			Jumlah desa wisata yang dibina dan dikembangkan	3 Dewi	Persentase peningkatan pembinaan dan pengembangan desa wisata	30%	130,000,000	143,000,000	Dinas Kepemudaan dan Olahraga dan Pariwisata	1

RENCANA KERJA PEMERINTAH DAERAH (RKPD) TAHUN 2020

Kode					Urusan/Bidang Urusan Pemerintahan Daerah dan Program/Kegiatan	Prioritas Daerah	Sasaran Daerah	Lokasi	Indikator Kinerja 2020						Pagu Indikatif	Prakiraan Maju	Keterangan	
									Hasil Program		Keluaran Kegiatan		Hasil Kegiatan				SKPD 02-01-03	Jens Keg 02-01-03
									Tolak Ukur	Target	Tolak Ukur	Target	Tolak Ukur	Target				
2	4	1.18.01	18	6	Pelatihan Pemandu Wisata Terpadu			Kab.ENREKANG			Jumlah pelatihan pemandu wisata terpadu	1 Paket	Meningkatnya skill pemandu wisata	100%	100,000,000	110,000,000	Dinas Kepemudaan dan Olahraga dan Pariwisata	1
2	4	1.18.01	18	7	Operasional Pengelolaan Onjek Wisata Permandian Lewaja			Kab.ENREKANG			Jumlah objek wisata yang dikelola	1 Objek	Jumlah PAD pada sektor pariwisata	400.000.000	170,000,000	187,000,000	Dinas Kepemudaan dan Olahraga dan Pariwisata	1
2	4	1.18.01	18	8	Penyusunan Master Plan Objek Pariwisata			Kab.ENREKANG			Jumlah objek wisata yang memiliki master plan	2 Objek	Terwujudnya perencanaan pembangunan kepariwisataan yang terarah dan berkelanjutan	100%	150,000,000	165,000,000	Dinas Kepemudaan dan Olahraga dan Pariwisata	1
2	4	1.18.01	18	9	Operasional Pengelolaan Objek WIsata Villa Bambapuang			Kab.ENREKANG			Jumlah objek wisata yang dikelola	1 Objek	Jumlah PAD pada sektor pariwisata	150.000.000	260,000,000	286,000,000	Dinas Kepemudaan dan Olahraga dan Pariwisata	1
2	4	1.18.01	18	10	Peningkatan Kualitas Tatakelola Destinasi Pariwisata dan Kapasitas Masyarakat Pelaku Usaha Kenariwisata			Kab.ENREKANG			Jumlah pelatihan kepariwisataan	4 Kegiatan	Jumlah peserta pelatihan	160 Orang	525,000,000	577,500,000	Dinas Kepemudaan dan Olahraga dan Pariwisata	1
2	4	1.18.01	18	11	Pemilihan Duta Wisata			Kab.ENREKANG Makassar			Jumlah event pemilihan duta wisata	2 Event	Jumlah duta wisata yang terpilih dan mewakili kabupaten	4 Orang	50,000,000	55,000,000	Dinas Kepemudaan dan Olahraga dan Pariwisata	1
2	4	1.18.01	18	12	Dukungan Operasional Non Rutin Fasilitas Pariwisata			Kab.ENREKANG			Jumlah paket kegiatan untuk mendukung operasional TIC	1 Paket	Jumlah pelaksanaan operasional TIC	1 Tahun	100,000,000	110,000,000	Dinas Kepemudaan dan Olahraga dan Pariwisata	1
2	4	1.18.01	18	13	Pengembangan Daya Tarik Wisata			Kab.ENREKANG			Jumlah sarana dan prasarana objek wisata yang dibangun	2 Paket	Persentase peningkatan daya tarik objek wisata	100%	500,000,000	550,000,000	Dinas Kepemudaan dan Olahraga dan Pariwisata	1
2	4	1.18.01	18	14	Cetak Buku Profil Pariwisata Daerah			Kab.ENREKANG			Jumlah booklet profil pariwisata Kab. Enrekang	250 Eksampler	Meningkatnya promosi pariwisata daerah	100%	50,000,000	55,000,000	Dinas Kepemudaan dan Olahraga dan Pariwisata	1
2	4	1.18.01	18	15	Pengembangan Amenitas Pariwisata			Kab.ENREKANG			Jumlah sarana dan prasarana objek wisata yang dibangun	2 Paket	persentase peningkatan daya tarik objek wisata	100%	500,000,000	550,000,000	Dinas Kepemudaan dan Olahraga dan Pariwisata	1
2	4	1.18.01	18	16	Pengembangan dan Penguatan Informasi dan Database			Kab.ENREKANG			Jumlah dokumen database pariwisata Kab. Enrekang	1 Dokumen	Persentase peningkatan pelayanan data kepariwisataan	100%	15,000,000	16,500,000	Dinas Kepemudaan dan Olahraga dan Pariwisata	1
2	4	1.18.01	18	17	Pengembangan Jenis dan Paket Wisata Unggulan			Kab.ENREKANG			Jumlah paket wisata yang siap dipasarkan	1 Paket	Persentase peningkatan jumlah wisatawan yang berkunjung di Kab. Enrekang	20%	200,000,000	220,000,000	Dinas Kepemudaan dan Olahraga dan Pariwisata	1
					JUMLAH										28,946,000,000	31,840,600,000		

RENCANA KERJA PEMERINTAH DAERAH (RKPD) TAHUN 2020

Kode				Urusan/Bidang Urusan Pemerintahan Daerah dan Program/Kegiatan	Prioritas Daerah	Sasaran Daerah	Lokasi	Indikator Kinerja 2020						Pagu Indikatif	Prakiraan Maju	Keterangan	
								Hasil Program		Keluaran Kegiatan		Hasil Kegiatan				SKPD	Jenis Keg
								Tolak Ukur	Target	Tolak Ukur	Target	Tolak Ukur	Target				
1				URUSAN WAJIB													
1	19			Ketentraman, Ketertiban Umum dan Perlindungan Masyarakat													
1	19	1.19.01		Badan Kesatuan Bangsa dan Politik													
1	19	1.19.01	10	Program Penyelenggaraan Administrasi Perkantoran Sarana dan Prasarana dan Pembinaan SDM Aparat Perangkat Daerah	Mengoptimalkan Tata Kelola Pemerintahan yang Baik dan Disertai dengan Jaminan Rasa Aman dalam Berbagai Aktivitas Kehidupan Masyarakat Tanpa Diskriminasi (M3)	Terwujudnya peningkatan ketertiban dan keamanan di berbagai aspek kehidupan masyarakat							1,299,917,000	1,429,908,700			
1	19	1.19.01	10	4	Diklat Tehnis Tugas dan Fungsi Bagi PNS				Tersedianya PNS Yang Mengikuti Mengikuti Diklat	14 orang	Meningkatnya Pengetahuan Aparatur	14 orang	198,247,000	218,071,700	Badan Kesatuan Bangsa dan Politik	1	
1	19	1.19.01	10	6	Koordinasi, Konsolidasi Dalam Daerah dan Peninjauan Lapangan		Kab.ENREKANG		Adanya Dokumen Hasil Koordinasi dan Konsultasi	250 kali	Pelaksanaan Tupoksi Berjalan Efektif	250	100,000,000	110,000,000	Badan Kesatuan Bangsa dan Politik	1	
1	19	1.19.01	10	14	Pemeliharaan Rutin / Berkala Gedung Kantor		Kab.ENREKANG		Terpenuhinya Gedung Kantor	1 unit	Terwujudnya Administrasi Perkantoran	1 unit	50,000,000	55,000,000	Badan Kesatuan Bangsa dan Politik	1	
1	19	1.19.01	10	15	Pemeliharaan Rutin / Berkala Kendaraan Dinas / Operasional		Kab.ENREKANG		Tersedianya Kendaraan Operasional Kantor	3 unit	Lancarnya Kegiatan Kantor	3 unit	60,000,000	66,000,000	Badan Kesatuan Bangsa dan Politik	1	
1	19	1.19.01	10	17	Pemeliharaan Rutin / Berkala Peralatan Gedung Kantor		Kab.ENREKANG		Tersedianya Alat Kantor	15 jenis	Tersedianya Alat Kantor	15 jenis	5,000,000	5,500,000	Badan Kesatuan Bangsa dan Politik	1	
1	19	1.19.01	10	24	Pengadaan Kendaraan Dinas / Operasional		Kab.ENREKANG		Tersedianya Kendaraan Dinas	5 buah	Lancarnya Kegiatan Operasional Kanto	5 buah	80,000,000	88,000,000	Badan Kesatuan Bangsa dan Politik	1	
1	19	1.19.01	10	25	Pengadaan Mobiler		Kab.ENREKANG		Tersedianya Mobiler Kantor	10 jenis	Terwujudnya Aktifitas Kantor	10 jenis	50,000,000	55,000,000	Badan Kesatuan Bangsa dan Politik	1	
1	19	1.19.01	10	27	Pengadaan Pakaian Dinas Beserta Perlengkapannya		Kab.ENREKANG		Tersedianya Pakaian Dinas Beserta Perlengkapannya	41 orang	Terciptanya Keseragaman Pakaian Staff Bakesbangpol	41 orang	25,000,000	27,500,000	Badan Kesatuan Bangsa dan Politik	1	
1	19	1.19.01	10	33	Pengadaan Peralatan Gedung Kantor		Kab.ENREKANG		tersedianya peralatan gedung kantor	alat	tersedianya peralatan gedung kantor	alat	5,000,000	5,500,000	Badan Kesatuan Bangsa dan Politik	1	
1	19	1.19.01	10	39	Pengelolaan Administrasi Keuangan dan Perkantoran		Kab.ENREKANG		Terlaksananya Pengelolaan Administrasi Keuangan dan Perkantoran	9 item	Terlaksananya Pengelolaan Administrasi Keuangan dan Perkantoran	9 item	257,670,000	283,437,000	Badan Kesatuan Bangsa dan Politik	1	
1	19	1.19.01	10	43	Penyediaan Bahan Bacaan dan Peraturan Perundang-Undangan		Kab.ENREKANG		Tersedianya Bahan BAcaan dan Perundang - Undangan	10 tabloid	Tersedianya Bahan BAcaan dan Perundang - Undangan	10 tabloid	9,000,000	9,900,000	Badan Kesatuan Bangsa dan Politik	1	
1	19	1.19.01	10	46	Penyediaan Jasa Komunikasi, Sumber Daya Air dan Listrik		Kab.ENREKANG		Terbayarnya Semua Jasa Komunikasi Air	27.666, 2mpbs	Terlaksananya Penyediaan Jasa Komunikasi Sumber Daya Air Listrik	27.666, 2mpbs	45,000,000	49,500,000	Badan Kesatuan Bangsa dan Politik	1	
1	19	1.19.01	10	49	Penyediaan Komponen Instalasi Listrik / Penerangan Bangunan Kantor		Kab.ENREKANG		Tersedianya Komponen Instalasi Listrik dan Penerangan	10 jenis	Terwujudnya Aktivitas dan Operasional Kantor	10 jenis	7,000,000	7,700,000	Badan Kesatuan Bangsa dan Politik	1	

RENCANA KERJA PEMERINTAH DAERAH (RKPD) TAHUN 2020

Kode					Urusan/Bidang Urusan Pemerintahan Daerah dan Program/Kegiatan	Prioritas Daerah	Sasaran Daerah	Lokasi	Indikator Kinerja 2020						Pagu Indikatif	Prakiraan Maju	Keterangan	
									Hasil Program		Keluaran Kegiatan		Hasil Kegiatan				SKPD	Jenis Keg
									Tolak Ukur	Target	Tolak Ukur	Target	Tolak Ukur	Target				
1	19	1.19.01	10	52	Penyediaan Peralatan Kebersihan dan Perlengkapan Dapur Kantor			Kab.ENREKANG			Tersedianya Peralatan Dapur dan Alat Kebersihan Kantor	20 jenis	Terpenuhinya Peralatan Dapur dan Alat Kebersihan Kantor	20 jenis	7,000,000	7,700,000	Badan Kesatuan Bangsa dan Politik	1
1	19	1.19.01	10	58	Rapat-Rapat Koordinasi dan Konsultasi Ke Luar Daerah			Luar Daerah			Adanya Dokumen Hasil Koordinasi dan Konsultasi	30 kali	Pelaksanaan Tupoksi Berjalan Efektif	30 kali	200,000,000	220,000,000	Badan Kesatuan Bangsa dan Politik	1
1	19	1.19.01	10	82	Pengelolaan Penatausahaan Keuangan SKPD			Kab.ENREKANG			terlaksananya pengelolaan penatausahaan keuangan SKPD	5 ITEM	terwujudnya pengelolaan penatausahaan keuangan SKPD	5 item	201,000,000	221,100,000	Badan Kesatuan Bangsa dan Politik	1
1	19	1.19.01	11		Program Penyusunan Perencanaan dan Pelaporan Keuangan dan Kinerja Perangkat Daerah	Mengoptimalkan Tata Kelola Pemerintahan yang Baik dan Disertai dengan Jaminan Rasa Aman dalam Berbagi Aktivitas Kehidupan Masyarakat Tanpa Diskriminasi (M3)	Terwujudnya peningkatan ketertiban dan keamanan di berbagai aspek kehidupan masyarakat								12,250,000	13,475,000		
1	19	1.19.01	11	11	Penyusunan DPA OPD			Kab.ENREKANG			Tersusunnya DPA SKPD	1 Dok	Tersedianya DPA SKPD	1 Dok	2,250,000	2,475,000	Badan Kesatuan Bangsa dan Politik	1
1	19	1.19.01	11	16	Penyusunan Laporan Capaian Kinerja dan Ikhtisar Realisasi Kinerja OPD			Kab.ENREKANG			Tersusunnya Laporan Catatan Kinerja dan Ikhtisar Realisasi Kinerja SKPD	2 Dok	Tersedianya Laporan Catatan Kinerja dan Ikhtisar Realisasi Kinerja SKPD	2 Dok	2,000,000	2,200,000	Badan Kesatuan Bangsa dan Politik	1
1	19	1.19.01	11	20	Penyusunan Laporan Keuangan Bulanan, Triwulan, dan Semesteran			Kab.ENREKANG			Tersedianya Laporan Keuangan Bulanan Triwulan dan Semesteran dan Tahunan	5 Dok	Tersedianya Laporan Bulanan, Triwulan Semesteran dan Tahunan	5 Dok	2,000,000	2,200,000	Badan Kesatuan Bangsa dan Politik	1
1	19	1.19.01	11	25	Penyusunan Laporan Realisasi Fisik dan Keuangan			Kab.ENREKANG			Tersusunnya Laporan Keuangan Akhir Tahun	1 Dok	Tersedianya Laporan Keuangan Akhir Tahun yang Akurat	1 Dok	2,000,000	2,200,000	Badan Kesatuan Bangsa dan Politik	1
1	19	1.19.01	11	30	Penyusunan Rencana Kerja OPD			Kab.ENREKANG			Tersusunnya Rencana Pengguna Anggaran	1 Dok	Terlaksananya Pengguna Anggaran SKPD	1 Dok	2,000,000	2,200,000	Badan Kesatuan Bangsa dan Politik	1
1	19	1.19.01	11	32	Penyusunan RKA OPD			Kab.ENREKANG			Tersusunnya RKA SKPD	1 Dok	Tersedianya RKA SKPD	1 Dok	2,000,000	2,200,000	Badan Kesatuan Bangsa dan Politik	1
1	19	1.19.01	15		Program Peningkatan Keamanan dan Kenyamanan Lingkungan	Mengoptimalkan Tata Kelola Pemerintahan yang Baik dan Disertai dengan Jaminan Rasa Aman dalam Berbagi Aktivitas Kehidupan Masyarakat Tanpa Diskriminasi (M3)									192,000,000	211,200,000		
1	19	1.19.01	15	1	Pemantauan/Pengawasan Orang Asing NGO Lembaga Asing dan Narkoba						tersedianya tim pemantauan orang asing NGO lembaga asing dan narkoba	12 bulan 4 kali rapat 1 laporan	terbentuknya tim pemantauan orang asing, NGO dan narkoba	12 bulan 1 kali rapat 1 laporan	50,000,000	55,000,000	Badan Kesatuan Bangsa dan Politik	1
1	19	1.19.01	15	2	Penguatan Tim Terpadu Penanganan Konflik Sosial						tersedianya data potensi konflik sosial	3 kali rapat 1 rencana aksi	terlaksananya penanganan konflik sosial	3 kali rapat 1 rencana aksi	32,000,000	35,200,000	Badan Kesatuan Bangsa dan Politik	1
1	19	1.19.01	15	4	Penguatan dan Peningkatan kewaspadaan Dini masyarakat						terlaksananya kewaspadaan dini masyarakat	12 bulan 4 kali rapat 1 laporan	meningkatnya kewaspadaan dini masyarakat	12 bulan 4 kali rapat 1 laporan	25,000,000	27,500,000	Badan Kesatuan Bangsa dan Politik	1
1	19	1.19.01	15	6	Workshop Pencegahan Paham Radikalisme Terorisme						presentase paham radikalisme terorisme terjadi penurunan	1 kali	meningkatnya pengetahuan pencegahan radikalisme terorisme	1 kali	30,000,000	33,000,000	Badan Kesatuan Bangsa dan Politik	1

RENCANA KERJA PEMERINTAH DAERAH (RKPD) TAHUN 2020

Kode					Urusan/Bidang Urusan Pemerintahan Daerah dan Program/Kegiatan	Prioritas Daerah	Sasaran Daerah	Lokasi	Indikator Kinerja 2020						Pagu Indikatif	Prakiraan Maju	Keterangan	
									Hasil Program		Keluaran Kegiatan		Hasil Kegiatan				SKPD 02-01-03	Jenis Keg 02-01-03
									Tolak Ukur	Target	Tolak Ukur	Target	Tolak Ukur	Target				
1	19	1.19.01	15	7	Pengawasan dan pengendalian ketahanan ekonomi						terlaksananya pengendalian koordinasi ekonomi sosial	12 bulan 4 kali rapat 1 laporan	terciptanya pengendalian koordinasi ketahanan ekonomi sosial budaya	12 bulan 4 kali rapat 1 laporan	25,000,000	27,500,000	Badan Kesatuan Bangsa dan Politik	1
1	19	1.19.01	15	8	Penanganan masalah Strategis Daerah						terlaksanya koordinasi dan monitoring dengan seluruh satuan inteleyen	12 kali rapat 1 laporan	meningkatnya koordinasi dan monitoring dengan seluruh satuan inteleyen	12 kali rapat 1 laporan	30,000,000	33,000,000	Badan Kesatuan Bangsa dan Politik	1
1	19	1.19.01	17		Program Pengembangan Kemitraan Wawasan Kebangsaan	Mengoptimalkan Tata Kelola Pemerintahan yang Baik dan Disertai dengan Jaminan Rasa Aman dalam Berbagi Aktivitas Kehidupan Masyarakat Tanpa Diskriminasi (M3)	Terwujudnya peningkatan ketertiban dan keamanan di berbagai aspek kehidupan masyarakat		Terlaksananya Forum Koordinasi dan Komunikasi antar umat beragama (FKUB) Forum Pembauran Kebangsaan, Tokoh Agama, Masyarakat Toko Pemuda dan Ormas LSM atas kepedulian terhadap wawasan kebangsaan					444,500,000	488,950,000			
1	19	1.19.01	17	1	Peningkatan Toleransi Dalam Kehidupan Beragama			Kab.ENREKANG			Terpeliharanya Keharmonisan Antar Tokoh Masyarakat dan Tokoh Adat	30 Org/Kali	Terlaksananya Toleransi Kerukunan Dalam Kehidupan Beragama	30 Org/Kali	44,000,000	48,400,000	Badan Kesatuan Bangsa dan Politik	1
1	19	1.19.01	17	7	Pemberdayaan Forum Kewaspadaan Dini Masyarakat (FKDM)			Kab.ENREKANG			Terlaksananya Kewaspadaan Dini Masyarakat	12 Bulan	Tingkat Kewaspadaan dini Masyarakat Meningkat	12 Bulan	70,000,000	77,000,000	Badan Kesatuan Bangsa dan Politik	1
1	19	1.19.01	17	8	Rakornis Forum Kerukunan Umat Beragama (FKUB)			Kab.ENREKANG			Terciptanya Rakornis (FKUB)	1 Kali	Terciptanya Forum Pembauran Kebangsaan	1 Kali	25,000,000	27,500,000	Badan Kesatuan Bangsa dan Politik	1
1	19	1.19.01	17	10	Penguatan Forum Pembauran Kebangsaan (FPK)			Kab.ENREKANG			Tersedianya Forum Pembauran Kebangsaan (FPK)	12 Bulan	Terciptanya Forum Pembauran Kebangsaan	12 Bulan	30,000,000	33,000,000	Badan Kesatuan Bangsa dan Politik	1
1	19	1.19.01	17	11	Pembinaan Kerukunan Umat Beragama			Kab.ENREKANG	Terwujudnya Kerukunan Umat Beragama	12 Bulan	Persentase Kerukunan Umat Beragama	12 Bulan			30,000,000	33,000,000	Badan Kesatuan Bangsa dan Politik	1
1	19	1.19.01	17	12	Dialog Tokoh Lintas Agama Bersama Pemerintah Daerah			Kab.ENREKANG			Terciptanya Harmonisasi Antar Tokoh Masyarakat dan Tokoh Adat	100%	Terlaksananya Dialog Antar Umat Beragama	100%	30,000,000	33,000,000	Badan Kesatuan Bangsa dan Politik	1
1	19	1.19.01	17	14	Seminar Talk Show, Diskusi, Peningkatan Wawasan Kebangsaan			Kab.ENREKANG			Peningkatan Wawasan Kebangsaan	1 Kegiatan	Terwujudnya Partisipasi dan Kesadaran Masyarakat Tentang Wawasan Kebangsaan	1 Kegiatan	55,000,000	60,500,000	Badan Kesatuan Bangsa dan Politik	1
1	19	1.19.01	17	17	Pentas Seni dan Budaya Festival dan Lomba Cipta Dalam Upaya Peningkatan Wawasan Kebangsaan			Kab.ENREKANG			Meningkatnya Partisipasi Kesadaran Masyarakat Tentang Wawasan Kebangsaan	1 Kegiatan	Terwujudnya Partisipasi dan Kesadaran Masyarakat Tentang Wawasan Kebangsaan	1 Kegiatan	80,000,000	88,000,000	Badan Kesatuan Bangsa dan Politik	1
1	19	1.19.01	17	18	Sosialisasi Peningkatan Pemahaman Empat Konsensi Kebangsaan			Kab.ENREKANG			Terlaksananya Sosialisasi Peningkatan Pemahaman Empat Konsensi Kebangsaan	1 Kali, 1 Laporan	Terwujudnya Sosialisasi Peningkatan Pemahaman Empat Konsensi Kebangsaan	1 Kali, 1 Laporan	45,500,000	50,050,000	Badan Kesatuan Bangsa dan Politik	1
1	19	1.19.01	17	19	Pelatihan Bela Negara Bagi ASN dan Aparatur Desa			Kab.ENREKANG			Terwujudnya Bela Negara Bagi ASN dan Aparatur Desa	1 Kali, 1 Kegiatan	Terwujudnya Bela Negara Bagi ASN dan Aparatur Desa	1 Desa, 1 Laporan	35,000,000	38,500,000	Badan Kesatuan Bangsa dan Politik	1

RENCANA KERJA PEMERINTAH DAERAH (RKPD) TAHUN 2020

Kode					Urusan/Bidang Urusan Pemerintahan Daerah dan Program/Kegiatan	Prioritas Daerah	Sasaran Daerah	Lokasi	Indikator Kinerja 2020						Pagu Indikatif	Prakiraan Maju	Keterangan		
									Hasil Program		Keluaran Kegiatan		Hasil Kegiatan				SKPD	Jenis Keg	
									Tolak Ukur	Target	Tolak Ukur	Target	Tolak Ukur	Target					
1	19	1.19.01	21		Program Pendidikan Politik Masyarakat	Mengoptimalkan Tata Kelola Pemerintahan yang Baik dan Disertai dengan Jaminan Rasa Aman dalam Berbagai Aktivitas Kehidupan Masyarakat Tanpa Diskriminasi (M3)	Terwujudnya peningkatan ketertiban dan keamanan di berbagai aspek kehidupan masyarakat		Meningkatnya Pendidikan Politik Masyarakat					215,500,000	237,050,000				
1	19	1.19.01	21	10	Pemantauan dan Pembinaan Ormas, LSM, dan Parpol			Kab.ENREKANG			Terlaksananya Dialog Politik Bersama Parpol, Ormas, LSM dan Tokoh Masyarakat	1 Data Base	Terpautnya Ormas, LSM dan Parpol	1 Data Base	47,000,000	51,700,000	Badan Kesatuan Bangsa dan Politik	1	
1	19	1.19.01	21	11	Bimtek Pelaporan Bagi Pengelola Pertanggung Jawaban Bantuan Parpol			Kab.ENREKANG			Meningkatnya Pemahaman Pengurus Parpol Dalam Penyusunan SPI	1 Tahun	Tersusunnya SPJ yang Akuntabel Sesuai Aturan	1 Tahun	45,000,000	49,500,000	Badan Kesatuan Bangsa dan Politik	1	
1	19	1.19.01	21	13	Pembinaan Dialog Politik Pemuda			Kab.ENREKANG			Terlaksananya Dialog Politik Pemuda	1 kali	Terciptanya Dialog Politik Pemuda	1 Kali	35,500,000	39,050,000	Badan Kesatuan Bangsa dan Politik	1	
1	19	1.19.01	21	14	Verifikasi dan Pemutahiran Data Ormas, LSM dan Parpol di Kab. Enrekang			Kab.ENREKANG			Tersediany Jumlah Ormas, LSM dan Data PArpol di Kab. Enrekang	1 Data Base	Terdeteksinya Kegiatan Seluruh Parpol, Ormas dan LSMI	1 Data Base	33,000,000	36,300,000	Badan Kesatuan Bangsa dan Politik	1	
1	19	1.19.01	21	19	Pengelolaan Bantuan Keuangan Parpol			Kab.ENREKANG			Terciptanya Pembinaan dan Pengawasan Pemberian Bantuan Keuangan Kepada Parpol	1 Kali Verifikasi	Terseleksinya Persyaratan Permohonan Pemberian Bantuan Keuangan Kepada Parpol	1 Kali Verifikasi	55,000,000	60,500,000	Badan Kesatuan Bangsa dan Politik	1	
					JUMLAH											2,164,167,000	2,380,583,700		

RENCANA KERJA PEMERINTAH DAERAH (RKPD) TAHUN 2020

Kode				Urusan/Bidang Urusan Pemerintahan Daerah dan Program/Kegiatan	Prioritas Daerah	Sasaran Daerah	Lokasi	Indikator Kinerja 2020						Pagu Indikatif	Prakiraan Maju	Keterangan	
								Hasil Program		Keluaran Kegiatan		Hasil Kegiatan				SKPD	Jenis Keg
								Tolak Ukur	Target	Tolak Ukur	Target	Tolak Ukur	Target				
1				URUSAN WAJIB													
1	19			Ketentraman, Ketertiban Umum dan Perlindungan Masyarakat													
1	19	1.19.02		Badan Penanggulangan Bencana Daerah													
1	19	1.19.02	10	Program Penyelenggaraan Administrasi Perkantoran Sarana dan Prasarana dan Pembinaan SDM Aparat Perangkat Daerah								1,546,500,000	1,701,150,000				
1	19	1.19.02	10	6 Koordinasi, Konsolidasi Dalam Daerah dan Peninjauan Lapangan					Terlaksananya Rapat-rapat Koordinasi dan Konsultasi Dalam Daerah	200 Kali	Terwujudnya Aktivitas dan Operasionalisasi Kantor	200 Kali	75,000,000	82,500,000	Badan Penanggulangan Bencana Daerah	1	
1	19	1.19.02	10	14 Pemeliharaan Rutin / Berkala Gedung Kantor					Terlaksananya Pemeliharaan Rutin/Berkala Gedung Kantor	1 unit	Terwujudnya Aktivitas dan Opsionalisasi Kanto	1 unit	55,000,000	60,500,000	Badan Penanggulangan Bencana Daerah	1	
1	19	1.19.02	10	15 Pemeliharaan Rutin / Berkala Kendaraan Dinas / Operasional					Terlaksananya pemeliharaan rutin/berkala kendaraan dinas/operasional	19 unit	Terwujudnya aktivitas dan operasionalisasi kantor	19 unit	40,000,000	44,000,000	Badan Penanggulangan Bencana Daerah	1	
1	19	1.19.02	10	18 Pemeliharaan Rutin / Berkala Perlengkapan Gedung Kantor					Terlaksananya Pemeliharaan Rutin/Berkala Peralatan Gedung Kantor	50 Unit	Terwujudnya Aktivitas dan Operasionalisasi Kantor	50 Unit	20,000,000	22,000,000	Badan Penanggulangan Bencana Daerah	1	
1	19	1.19.02	10	27 Pengadaan Pakaian Dinas Beserta Perlengkapannya					Tersedianya Pakaian Dinas dan Pakaian KORPRI Beserta Perlengkapannya	17 Pasang	Terwujudnya Aktivitas dan Operasionalisasi Kantor	17 Pasang	12,500,000	13,750,000	Badan Penanggulangan Bencana Daerah	1	
1	19	1.19.02	10	28 Pengadaan Pakaian Kerja Lapangan					Tersedianya Pakaian Lapangan dan Pakaian Khusus	62 Pasang	Terwujudnya Aktivitas dan Operasionalisasi Kantor	62 Pasang	46,500,000	51,150,000	Badan Penanggulangan Bencana Daerah	1	
1	19	1.19.02	10	31 Pengadaan Peralatan dan Perlengkapan Gedung Kantor					Terlaksananya Pengadaan Peralatan Gedung Kantor	5 Unit	Terwujudnya Aktivitas dan Operasionalisasi Kantor	5 Unit	100,000,000	110,000,000	Badan Penanggulangan Bencana Daerah	1	
1	19	1.19.02	10	39 Pengelolaan Administrasi Keuangan dan Perkantoran					Terlaksananya Pengelolaan Administrasi Keuangan dan Perkantoran	62 Orang	Terwujudnya Aktivitas dan Operasionalisasi Kantor	62 Orang	850,000,000	935,000,000	Badan Penanggulangan Bencana Daerah	1	
1	19	1.19.02	10	43 Penyediaan Bahan Bacaan dan Peraturan Perundang-Undangan					Tersedianya Bahan Bacaan dan Peraturan Perundang-undangan	10 Unit	Terwujudnya Aktivitas dan Operasionalisasi Kantor	10 Unit	15,000,000	16,500,000	Badan Penanggulangan Bencana Daerah	1	
1	19	1.19.02	10	46 Penyediaan Jasa Komunikasi, Sumber Daya Air dan Listrik					Tersedianya Prasarana Komunikasi Sumber Daya Air dan Listrik	12 Bulan	Terwujudnya Aktivitas dan Operasionalisasi Kantor	12 Bulan	60,000,000	66,000,000	Badan Penanggulangan Bencana Daerah	1	
1	19	1.19.02	10	49 Penyediaan Komponen Instalasi Listrik / Penerangan Bangunan Kantor					Tersedianya Komponen Instalasi Listrik/Penerangan Kantor	7 Unit	Terwujudnya Aktivitas dan Operasional Kantor	7 Unit	7,500,000	8,250,000	Badan Penanggulangan Bencana Daerah	1	
1	19	1.19.02	10	52 Penyediaan Peralatan Kebersihan dan Perlengkapan Dapur Kantor					Tersedianya Peralatan Kebersihan dan Perlengkapan Dapur Kantor	20 Unit	Terwujudnya Aktivitas dan Operasionalisasi Kantor	20 Unit	10,000,000	11,000,000	Badan Penanggulangan Bencana Daerah	1	
1	19	1.19.02	10	54 Penyusunan dan Pengelolaan Administrasi Kepegawaian					Tersedianya Aparat OPD dan Laporan Administrasi Kepegawaian	17 Orang 4 Laporan	Terwujudnya Aktivitas dan Operasionalisasi Kantor	17 Orang 4 Laporan	20,000,000	22,000,000	Badan Penanggulangan Bencana Daerah	1	
1	19	1.19.02	10	58 Rapat-Rapat Koordinasi dan Konsultasi Ke Luar Daerah					Terlaksananya Rapat-rapat Koordinasi dan Konsultasi Keluar Daerah	60 Kali	Terwujudnya Aktivitas dan Operasionalisasi Kantor	60 Kali	160,000,000	176,000,000	Badan Penanggulangan Bencana Daerah	1	

RENCANA KERJA PEMERINTAH DAERAH (RKPD) TAHUN 2020

Kode					Urusan/Bidang Urusan Pemerintahan Daerah dan Program/Kegiatan	Prioritas Daerah	Sasaran Daerah	Lokasi	Indikator Kinerja 2020						Pagu Indikatif	Prakiraan Maju	Keterangan	
									Hasil Program		Keluaran Kegiatan		Hasil Kegiatan				SKPD	Jenis Keg
									Tolak Ukur	Target	Tolak Ukur	Target	Tolak Ukur	Target				
1	19	1.19.02	10	81	Pemeliharaan dan pengembangan sistem informasi/aplikasi/wensite BPBD					Meningkatnya sistem informasi kebencanaan	1 Sistem informasi/Aplikasi 15 Berita/informasi	Terlaksananya Pengembangan Sistem Informasi Kebencanaan	1 Sistem informasi/Aplikasi 15 Berita/informasi	75,000,000	82,500,000	Badan Penanggulangan Bencana Daerah	1	
1	19	1.19.02	11		Program Penyusunan Perencanaan dan Pelaporan Keuangan dan Kinerja Perangkat Daerah									18,000,000	19,800,000			
1	19	1.19.02	11	16	Penyusunan Laporan Capaian Kinerja dan Ikhtisar Realisasi Kinerja OPD					terwujudnya tertib pelaporan kinerja dan keuangan	1 laporan	Adanya laporan catatan kinerja dan iktisar realisasi kinerja SKPD	1 laporan	6,000,000	6,600,000	Badan Penanggulangan Bencana Daerah	1	
1	19	1.19.02	11	20	Penyusunan Laporan Keuangan Bulanan,Triwulan, dan Semesteran					terwujudnya tertib pelaporan kinerja dan keuangan	3 laporan	Adanya laporan keuangan akhir tahun	3 laporan	6,000,000	6,600,000	Badan Penanggulangan Bencana Daerah	1	
1	19	1.19.02	11	36	Penyusunan dan evaluasi dokumen perencanaan dan penggaran perangkat daerah					Tersedianya dokumen perencanaan dan Penganggaran Perangkat daerah	2 Dok RKA	Tersedianya dokumen perencanaan dan penganggaran perangkat daerah	2 Dok RKA	6,000,000	6,600,000	Badan Penanggulangan Bencana Daerah	1	
1	19	1.19.02	23		Program Pencegahan Mitigasi dan Kesiapsiagaan Penanggulangan Bencana									1,380,000,000	1,518,000,000			
1	19	1.19.02	23	1	Penyusunan Indeks Ketangguhan Daerah dalam Penanggulangan Bencana					Tersusunnya Kajian Resiko Bencana Serta Tersebaranya Informasi PB	1 Dok	Adanya Dokumen Kajian Resiko Bencana Serta Tersebaranya Informasi PB Melalui Media Spanduk, Poster Serta Baliho	1 Dok	80,000,000	88,000,000	Badan Penanggulangan Bencana Daerah	1	
1	19	1.19.02	23	2	Penyusunan Bencana Komtjensi Longsor/Banjir					Terbentuknya Sistem Peringatan Dini Bencana	1 Dok	Adanya Alat Pendeteksi Gejala Alam Yang Dapat Menyebabkan Ancaman Berupa Gempa Bumi,Banjir serta Pergerakan Tanah, dll	1 Dok	80,000,000	88,000,000	Badan Penanggulangan Bencana Daerah	1	
1	19	1.19.02	23	3	Penguatan Peran media dalam Menumbuhkan Kesiapsiagaan untuk Mendorong Partisipasi Masyarakat dalam PB					Terpenuhinya Kebutuhan Peralatan, Perlengkapan PB dan Terkoordinirnya Petugas PB dalam Melaksanakan Tugasnya	5 Media	Tersedianya Peralatan,Perlengkapan PB serta Terlaksananya Gladi Mekanisme PB	5 Media	120,000,000	132,000,000	Badan Penanggulangan Bencana Daerah	1	
1	19	1.19.02	23	4	Pembentukan dan Pembinaan Desa Tangguh Bencana (DESTANA)					Terlaksananya Upaya Mitigasi Struktural dan Non Struktural Pada Daerah Rawan Bencana	6 Desa/Kelurahan	Terbangunnya Sarana dan Prasarana Struktural dan Non Struktural Pada Daerah Rawan Bencana	6 Desa/Kelurahan	160,000,000	176,000,000	Badan Penanggulan Bencana Daerah	1	
1	19	1.19.02	23	5	Penyusunan Kajian Resiko Bencana dan Penyebar Luasan Informasi PB					Tersunya Kajian Risiko Bencana Serta Tersebaranya Informasi PB	1 Dokumen/3 Alat Peraga	Adanya Dokumen Kajian Resiko Bencana serta Tersebaranya Informasi PB Melalui Media Spanduk, Poster serta Baliho	1 Dokumen/3 Alat Peraga	200,000,000	220,000,000	Badan Penanggulan Bencana Daerah	1	
1	19	1.19.02	23	6	Penguatan Forum Enrekang Tangguh (Pemerintahan,Masyarakat, dan Dunia Usaha)					Bertambahnya Sarana dan Prasarana Penanggulangan Bencana Kebakaran		Meningkatnya Keamanan Lingkungan dari Bahaya Kebakaran		10,000,000	11,000,000	Badan Penanggulan Bencana Daerah	1	
1	19	1.19.02	23	7	Peningkatan Kapasitas Kelembagaan Masyarakat dalam Penanggulan Bencana (KMPB)					Tersedianya Alat Berat Dalam PB	4 Kelompok	Meningkatnya Pelayanan dalam PB Longsor	4 Kelompok	80,000,000	88,000,000	Badan Penanggulan Bencana Daerah	1	

RENCANA KERJA PEMERINTAH DAERAH (RKPD) TAHUN 2020

Kode					Urusan/Bidang Urusan Pemerintahan Daerah dan Program/Kegiatan	Prioritas Daerah	Sasaran Daerah	Lokasi	Indikator Kinerja 2020						Pagu Indikatif	Prakiraan Maju	Keterangan	
									Hasil Program		Keluaran Kegiatan		Hasil Kegiatan				SKPD	Jenis Keg
									Tolak Ukur	Target	Tolak Ukur	Target	Tolak Ukur	Target				
1	19	1.19.02	23	8	Penyusunan Peta Rawan dan Risiko Bencana Kabupaten Enrekang						Tersedianya Mobil Serba Guna	1 Dok	Tercapainya Kesiapan Penanggulangan Bencana	1 Dok	150,000,000	165,000,000	Badan Penanggulangan Bencana Daerah	1
1	19	1.19.02	23	9	Gladi dan Simulasi Manajemen Penanggulangan Bencana						Tersusunnya Gladi dan Simulasi manajemen bencana	150 personil	Adanya kesiapan menghadapi bencana melalui gladi dan simulasi manajemen bencana	150 personil	125,000,000	137,500,000	Badan Penanggulangan Bencana Daerah	1
1	19	1.19.02	23	9	Gladi dan Simulasi Manajemen Penanggulangan Bencana						Tersusunnya Renkon Bencana Longsor atau Banjir	75 Orang	Adanya dokumen Renkon Bencana Longsor atau Banjir	75 Orang	125,000,000	137,500,000	Badan Penanggulangan Bencana Daerah	1
1	19	1.19.02	23	10	Pembentukan dan Pembinaan Sekolah Siaga Bencana				Adanya kesiapan menghadapi bencana melalui sekolah siaga bencana	6 sekolah/300 orang	Terbentuk dan terbinanya sekolah siaga bencana	6 sekolah/300 orang			135,000,000	148,500,000	Badan Penanggulangan Bencana Daerah	1
1	19	1.19.02	23	11	Penyusunan SOP dan PROTAP Kebencanaan						Tersusunnya SOP dan PROTAP tentang kebencanaan	2 dokumen	Adanya SOP dan PROTAP dalam setiap kegiatan kebencanaan	2 dokumen	75,000,000	82,500,000	Badan Penanggulangan Bencana Daerah	1
1	19	1.19.02	23	12	Pengembangan Aplikasi Teknologi Informasi Kebencanaan						Bertambahnya pengetahuan tentang kebencanaan melalui aplikasi teknologi kebencanaan	1 Aplikasi	Adanya kemudahan mendapatkan informasi kebencanaan melalui aplikasi kebencanaan	1 Aplikasi	50,000,000	55,000,000	Badan Penanggulangan Bencana Daerah	1
1	19	1.19.02	23	13	Pembangunan Sistem Peringatan Dini Bencana										20,000,000	22,000,000	Badan Penanggulangan Bencana Daerah	1
1	19	1.19.02	23	14	Peningkatan Kapasitas Pengelolaan Data dan Informasi Bencana										20,000,000	22,000,000	Badan Penanggulangan Bencana Daerah	1
1	19	1.19.02	24		Program Kedaruratan dan Logistik Penanggulangan Bencana										1,065,000,000	1,171,500,000		
1	19	1.19.02	24	2	Penyiapan dan Penyaluran Kebutuhan Dasar Korban Bencana						Tersedianya Logistik Korban Bencana	100 Orang	Terperuhinya Kebutuhan Dasar Korban Bencana	100 Orang	555,000,000	610,500,000	Badan Penanggulangan Bencana Daerah	1
1	19	1.19.02	24	6	Fasilitas Operasionalisasi Satgas/Team Reaksi Cepat (TRC)						Terlatihnya Petugas Penanggulangan Kebakaran	70%	Tersedianya Petugas Penanggulangan Kebakaran Yang Sudah Terlatih	70%	250,000,000	275,000,000	Badan Penanggulangan Bencana Daerah	1
1	19	1.19.02	24	7	Pemberdayaan Pusdatin/Pusdalops dan Pengendalian Operasional PB						Berfungsinya PUSDATIN/PUSDALOPS dan Pengendalian Operasional Penanggulangan Bencana	60%	Meningkatnya Pelayanan dalam Pengumpulan, Pengolahan serta Pelaporan Data Dalam PB	60%	50,000,000	55,000,000	Badan Penanggulangan Bencana Daerah	1
1	19	1.19.02	24	9	Rapat Koordinasi Kedaruratan dan Logistik						Terlaksananya Rapat Koordinasi Manajemen bencana	4 kali Keluar Daerah dan 6 kali dalam	Adanya Rapat Koordinasi Manajemen Bencana	4 kali Keluar Daerah dan 6 kali dalam	60,000,000	66,000,000	Badan Penanggulangan Bencana Daerah	1
1	19	1.19.02	24	10	Sosialitas dan Penyusunan Dokuman Rencana Penanggulangan Kedaruratan (RPKB) dan SOP Kedaruratan dan Logistik						Terlaksananya Sosialisasi dan fasilitasi dokumen rencana penanggulangan kedaruratan dan SOP kedaruratan dan logistik	1 dokumen	Meningkatnya Tata Kelola Manajemen PB	1 Dokumen	75,000,000	82,500,000	Badan Penanggulangan Bencana Daerah	1
1	19	1.19.02	24	11	Workshop Gladi Ruang (Table Top Exercise-TTX) Kedaruratan dan Logistik						Terperuhinya Kebutuhan Operasional Satgas/Tim Reaksi Cepat (TRC)	60 Orang	Tercapainya Kesiapan Penanggulangan Bencana	60 Orang	75,000,000	82,500,000	Badan Penanggulangan Bencana Daerah	1

RENCANA KERJA PEMERINTAH DAERAH (RKPD) TAHUN 2020

Kode					Urusan/Bidang Urusan Pemerintahan Daerah dan Program/Kegiatan	Prioritas Daerah	Sasaran Daerah	Lokasi	Indikator Kinerja 2020						Pagu Indikatif	Prakiraan Maju	Keterangan	
									Hasil Program		Keluaran Kegiatan		Hasil Kegiatan				SKPD	Jenis Keg
									Tolak Ukur	Target	Tolak Ukur	Target	Tolak Ukur	Target				
1	19	1.19.02	25		Program Rehabilitasi dan Rekonstruksi Penanggulangan Bencana									425,000,000	467,500,000			
1	19	1.19.02	25	1	Penyusunan Rencana Aksi Rehabilitasi dan Rekontruksi					Tersedianya Rencana Rehabilitasi dan Rekonstruksi Pasca Bencana Tahun Berikutnya	20 Titik	Terlaksananya Rencana Rehabilitasi dan Rekonstruksi Pasca Bencana Tahun Berikutnya	20 Titik	50,000,000	55,000,000	Badan Penanggulangan Bencana Daerah	1	
1	19	1.19.02	25	2	Rehabilitasi dan Rekontruksi Fisik Pasca Bencana					Terlaksananya Rehabilitasi dan Rekonstruksi Fasilitas dan Infrastruktur Publik Daerah Bencana Yang Belum Selesai	15 Titik	Berfungsinya Kembali Fasilitas dan Infrastruktur Publik Pada Daerah Bencana	15 Titik	200,000,000	220,000,000	Badan Penanggulangan Bencana Daerah	1	
1	19	1.19.02	25	3	Verifikasi, Investigasi Kerusakan Kerugian Pasca Bencana					Terlaksananya Investigasi Penilaian Kerusakan dan Kerugian Pasca Bencana	5 Proposal	Adanya Hasil Penilaian Kerusakan dan Kerugian Pasca Bencana	5 Proposal	50,000,000	55,000,000	Badan Penanggulangan Bencana Daerah	1	
1	19	1.19.02	25	4	Monitoring dan Evaluasi Pelaksanaan Rehabilitasi dan Rekontruksi					Terlaksananya Monitoring dan Evaluasi Pelaksanaan Rehabilitasi dan Rekonstruksi Pasca Bencana	15 Titik	Terkendalinya Pelaksanaan Rehabilitasi dan Rekonstruksi Pasca Bencana	15 Titik	60,000,000	66,000,000	Badan Penanggulangan Bencana Daerah	1	
1	19	1.19.02	25	5	Workshop Jitu Pasna (DALA)					Terlaksananya Pemulihan Kesehatan dan Psikologis Korban Bencana	75 Orang	Pulihnya Kembali Kesehatan dan Psikologis Korban Bencana	75 Orang	65,000,000	71,500,000	Badan Penanggulangan Bencana Daerah	1	
					JUMLAH									4,434,500,000	4,877,950,000			

RENCANA KERJA PEMERINTAH DAERAH (RKPD) TAHUN 2020

Kode				Urusan/Bidang Urusan Pemerintahan Daerah dan Program/Kegiatan	Prioritas Daerah	Sasaran Daerah	Lokasi	Indikator Kinerja 2020						Pagu Indikatif	Prakiraan Maju	Keterangan	
								Hasil Program		Keluaran Kegiatan		Hasil Kegiatan				SKPD	Jenis Keg
								Tolak Ukur	Target	Tolak Ukur	Target	Tolak Ukur	Target				
1				URUSAN WAJIB													
1	19			Ketentraman, Ketertiban Umum dan Perlindungan Masyarakat													
1	19	1.19.03		Satuan Polisi Pamong Praja													
1	19	1.19.03	10	Program Penyelenggaraan Administrasi Perkantoran Sarana dan Prasarana dan Pembinaan SDM Aparat Perangkat Daerah	Mengoptimalkan Tata Kelola Pemerintahan yang Baik dan Disertai dengan Jaminan Rasa Aman dalam Berbagai Aktivitas Kehidupan Masyarakat Tanpa Diskriminasi (M3)	Terwujudnya peningkatan ketertiban dan keamanan di berbagai aspek kehidupan masyarakat		Cakupan Penyelenggaraan Administrasi Perkantoran. Cakupan ketersediaan sarana prasarana aparatur. Cakupan aparatur yang mendapatkan pelatihan kompetensi bidang	100% ,100% ,92%				3,286,606,000	3,615,266,600			
1	19	1.19.03	10	4	Diklat Tehnis Tugas dan Fungsi Bagi PNS		Kab.ENREKANG			Jumlah PNS/Non PNS Yang Mengikuti Diklat (Orange)	35 orang	Meningkatnya Pengetahuan Aparat	100%	150,000,000	165,000,000	Satuan Polisi Pamong Praja	1
1	19	1.19.03	10	6	Koordinasi, Konsolidasi Dalam Daerah dan Peninjauan Lapangan		Kab.ENREKANG			Frekuensi Koordinasi dan Konsultasi Dalam Daerah (Kali)	3750	Pelaksanaan Tupoksi Berjalan Efektif	100%	225,555,000	248,110,500	Satuan Polisi Pamong Praja	1
1	19	1.19.03	10	14	Pemeliharaan Rutin / Berkala Gedung Kantor		Kab.ENREKANG			Luas Gedung kantor Yang Dipelihara (Mater)	500	Terwujudnya Pelayanan Administrasi Perkantoran	12 Bulan	8,000,000	8,800,000	Satuan Polisi Pamong Praja	1
1	19	1.19.03	10	15	Pemeliharaan Rutin / Berkala Kendaraan Dinas / Operasional		Kab.ENREKANG			Jumlah Kendaraan Dinas Yang Dipelihara (Unit)	19	Terwujudnya Aktifitas dan Operasional Kantor	12 Bulan	203,500,000	223,850,000	Satuan Polisi Pamong Praja	1
1	19	1.19.03	10	17	Pemeliharaan Rutin / Berkala Peralatan Gedung Kantor		Kab.ENREKANG			Jumlah Peralatan Gedung kantor Yang Dipelihara (Unit)	18	Sarana dan Prasarana Dapat Berfungsi Dengan Baik	100%	13,500,000	14,850,000	Satuan Polisi Pamong Praja	1
1	19	1.19.03	10	27	Pengadaan Pakaian Dinas Beserta Perlengkapannya		Kab.ENREKANG			Jumlah Pakaian Dinas Yang Tersedia (Pasang)	220	Terwujudnya Kedisiplinan PNS dan Non PNS	100%	110,000,000	121,000,000	Satuan Polisi Pamong Praja	1
1	19	1.19.03	10	33	Pengadaan Peralatan Gedung Kantor		Kab.ENREKANG			Jumlah Peralatan Kantor Yang Diadakan (Unit)	15	Tersedianya Peralatan Kantor	12 Bulan	50,000,000	55,000,000	Satuan Polisi Pamong Praja	3
1	19	1.19.03	10	39	Pengelolaan Administrasi Keuangan dan Perkantoran		Kab.ENREKANG			Jumlah Layanan Administrasi Perkantoran Yang Dilaksanakn		Terwujudnya Pengelolaan Administrasi Keuangan dan Perkantoran Dengan Baik	12 Bulan	2,183,685,000	2,402,053,500	Satuan Polisi Pamong Praja	1
1	19	1.19.03	10	43	Penyediaan Bahan Bacaan dan Peraturan Perundang-Undangan		Kab.ENREKANG			Jumlah Bahan Bacaan Yang Disediakan (Exemplar)	8	Meningkatnya Informasi dan Pengetahuan Staf	100%	28,116,000	30,927,600	Satuan Polisi Pamong Praja	1
1	19	1.19.03	10	45	Penyediaan Jasa Kebersihan Kantor		Kab.ENREKANG			Jumlah Tenaga Kebersihan (orang)	3	Terpeliharanya Kebersihan Kantor dan Halaman Kantor	12 Bulan	27,000,000	29,700,000	Satuan Polisi Pamong Praja	1
1	19	1.19.03	10	46	Penyediaan Jasa Komunikasi, Sumber Daya Air dan Listrik		Kab.ENREKANG			Tersedianya Jasa Komunikasi SDA dan Listrik (Bulan)	12	Terwujudnya Aktifitas dan Operasional Kantor	12 Bulan	54,000,000	59,400,000	Satuan Polisi Pamong Praja	1
1	19	1.19.03	10	49	Penyediaan Komponen Instalasi Listrik / Penerangan Bangunan Kantor		Kab.ENREKANG			Jumlah Komponen Instalasi Listrik (Jenis)	8	Terwujudnya Aktifitas dan Operasional Kantor	12 Bulan	8,250,000	9,075,000	Satuan Polisi Pamong Praja	1
1	19	1.19.03	10	52	Penyediaan Peralatan Kebersihan dan Perlengkapan Dapur Kantor		Kab.ENREKANG			Jumlah Peralatan Kebersihan dan Perlengkapan Dapur Yang Diadakan (jenis)	10	Terpenuhinya Peralatan Dapur dan Alat Kebersihan Kantor	12 Bulan	5,000,000	5,500,000	Satuan Polisi Pamong Praja	1
1	19	1.19.03	10	58	Rapat-Rapat Koordinasi dan Konsultasi Ke Luar Daerah		Kab.ENREKANG			Frekuensi Koordinasi dan Konsultasi Keluar Daerah (Kali)	400	Pelaksanaan Tupoksi Berjalan Efektif	100%	220,000,000	242,000,000	Satuan Polisi Pamong Praja	1

RENCANA KERJA PEMERINTAH DAERAH (RKPD) TAHUN 2020

Kode					Urusan/Bidang Urusan Pemerintahan Daerah dan Program/Kegiatan	Prioritas Daerah	Sasaran Daerah	Lokasi	Indikator Kinerja 2020						Pagu Indikatif	Prakiraan Maju	Keterangan	
									Hasil Program		Keluaran Kegiatan		Hasil Kegiatan				SKPD	Jens Keg
									Tolak Ukur	Target	Tolak Ukur	Target	Tolak Ukur	Target				
1	19	1.19.03	11		Program Penyusunan Perencanaan dan Pelaporan Keuangan dan Kinerja Perangkat Daerah	Mengoptimalkan Tata Kelola Pemerintahan yang Baik dan Disertai dengan Jaminan Rasa Aman dalam Berbagi Aktivitas Kehidupan Masyarakat Tanpa Diskriminasi (M3)	Terwujudnya peningkatan ketertiban dan keamanan di berbagai aspek kehidupan masyarakat		Persentase Capaian Kinerja Perangkat Daerah Yang Termuat Perjanjian Kinerja dan Presentase Dokumen pelaporan keuangan yang tersedia. Persentase dokumen perencanaan yang tersedia	100%					17,500,000	19,250,000		
1	19	1.19.03	11	11	Penyusunan DPA OPD			Kab.ENREKANG			Jumlah Dokumen	2	Menjadi Acuan Pelaksanaan Kegiatan dan Anggaran	12 Bulan	2,500,000	2,750,000	Satuan Polisi Pamong Praja	1
1	19	1.19.03	11	16	Penyusunan Laporan Capaian Kinerja dan Ikhtisar Realisasi Kinerja OPD			Kab.ENREKANG			Jumlah Dokumen	1	Terwujudnya Tertib Pelaporan Kinerja dan Keuangan	100%	2,500,000	2,750,000	Satuan Polisi Pamong Praja	1
1	19	1.19.03	11	19	Penyusunan Laporan Keuangan Akhir Tahun			Kab.ENREKANG			Jumlah Laporan	5	Terbitnya LKPD	100%	2,500,000	2,750,000	Satuan Polisi Pamong Praja	1
1	19	1.19.03	11	20	Penyusunan Laporan Keuangan Bulanan,Triwulan, dan Semesteran			Kab.ENREKANG			Jumlah Laporan	18	Terwujudnya Transparansi Pengelolaan Keuangan	100%	2,500,000	2,750,000	Satuan Polisi Pamong Praja	1
1	19	1.19.03	11	23	Penyusunan Laporan Penyelenggaraan Pemerintah Daerah (LPPD)			Kab.ENREKANG			Jumlah Laporan	1	Terbitnya LPPD	100%	2,500,000	2,750,000	Satuan Polisi Pamong Praja	3
1	19	1.19.03	11	30	Penyusunan Rencana Kerja OPD			Kab.ENREKANG			Jumlah Dokumen	1	Pelaksanaan Program/Kegiatan Sesuai Dengan Dokumen Perencanaan Tahunan (Renja)	100%	2,500,000	2,750,000	Satuan Polisi Pamong Praja	1
1	19	1.19.03	11	32	Penyusunan RKA OPD			Kab.ENREKANG			Jumlah Dokumen	2	Menjadi Acuan Pelaksanaan Kegiatan dan Anggaran	12 bulan	2,500,000	2,750,000	Satuan Polisi Pamong Praja	1
1	19	1.19.03	15		Program Peningkatan Keamanan dan Kenyamanan Lingkungan	Mengoptimalkan Tata Kelola Pemerintahan yang Baik dan Disertai dengan Jaminan Rasa Aman dalam Berbagi Aktivitas Kehidupan Masyarakat Tanpa Diskriminasi (M3)	Terwujudnya peningkatan ketertiban dan keamanan di berbagai aspek kehidupan masyarakat		Cakupan Petugas Perlindungan Masyarakat (Linmas) dan Tingkat Penyelesaian Pelanggaran K3 (Ketertiban, Ketentraman, Keindahan)	50% , 86%					1,486,900,000	1,635,590,000		
1	19	1.19.03	15	3	Pelatihan Pengendalian Keamanan dan Kenyamanan Lingkungan			Kab.ENREKANG			Jumlah Peserta Pelatihan Pengendalian Keamanan dan Kenyamanan Lingkungan (orang)	45	Masyarakat yang Telah Terlatih Dalam Pengendalian Keamanan dan Kenyamanan Lingkungan	45 Orang	38,500,000	42,350,000	Satuan Polisi Pamong Praja	1
1	19	1.19.03	15	5	Pengendalian Keamanan Lingkungan			Kab.ENREKANG			Jumlah Aparat yang Melakukan Pengendalian Kemanan Lingkungan di Kabupaten Enrekang	209	Meningkatnya Keamanan Lingkungan di Kabupaten Enrekang	209 Orang	1,193,400,000	1,312,740,000	Satuan Polisi Pamong Praja	1

RENCANA KERJA PEMERINTAH DAERAH (RKPD) TAHUN 2020

Kode					Urusan/Bidang Urusan Pemerintahan Daerah dan Program/Kegiatan	Prioritas Daerah	Sasaran Daerah	Lokasi	Indikator Kinerja 2020						Pagu Indikatif	Prakiraan Maju	Keterangan	
									Hasil Program		Keluaran Kegiatan		Hasil Kegiatan				SKPD	Jenis Keg
									Tolak Ukur	Target	Tolak Ukur	Target	Tolak Ukur	Target				
1	19	1.19.03	15	11	Pemantauan dan Monitoring Peran Serta Personil Hansip Linmas			Kab.ENREKANG			Cakupan Wilayah Penyelenggaraan Perlindungan Masyarakat (Kecamatan)	12	Terwujudnya Siskamswakarsa Dalam Masyarakat	12 Kecamatan	135,000,000	148,500,000	Satuan Polisi Pamong Praja	1
1	19	1.19.03	15	12	Pembinaan Mental dan Karakter Bagi Anggota Satpol PP						Jumlah Peserta Yang Mengikuti Pembinaan Mental dan Karakter (Orang)	50 Orang	Adanya Anggota Satpol PP Yang Handal	12 Bulan	50,000,000	55,000,000	Satuan Polisi Pamong Praja	1
1	19	1.19.03	15	13	Peningkatan Keterampilan Linmas Dalam Penanggulangan Bencana Alam			Kab.ENREKANG Kab.ENREKANG			Jumlah Peserta Pelatihan Linmas Dalam Penanggulanag Bencana Alam (orang)	36	Meningkatnya Kemampuan dan Pengalaman Linmas Dalam Menangani Penanggulangan Bencana	36 Orang	50,000,000	55,000,000	Satuan Polisi Pamong Praja	3
1	19	1.19.03	15	16	Patroli Wilayah			Kab.ENREKANG			Cakupan Wilayah Pelaksanaan Patroli Dalam Rangka Peningkatan Kenyamanan Lingkungan (kali)	78	Terlaksananya Patroli Wilayah	78 Kali	20,000,000	22,000,000	Satuan Polisi Pamong Praja	1
1	19	1.19.03	19		Program pemberdayaan masyarakat untuk menjaga ketertiban dan keamanan	Mengoptimalkan Tata Kelola Pemerintahan yang Baik dan Disertai dengan Jaminan Rasa Aman dalam Berbagai Aktivitas Kehidupan Masyarakat Tanpa Diskriminasi (M3)	Terwujudnya peningkatan ketertiban dan keamanan di berbagai aspek kehidupan masyarakat		Proporsi korban Kekerasan Dalam 12 Bulan Terakhir Yang Melaporkan Kepada Polisi	175					77,500,000	85,250,000		
1	19	1.19.03	19	1	Pembentukan satuan keamanan lingkungan di masyarakat			Kab.ENREKANG Kab.ENREKANG			Jumlah satuan Keamanan Yang Terbentuk (Kelompok)	2	Kelompok Masyarakat Yang Siap Untuk Menjaga Keamanan	2 Kelompok	27,500,000	30,250,000	Satuan Polisi Pamong Praja	3
1	19	1.19.03	19	3	Pelatihan Pengendalian Massa (Dalmas) bagi Satpol PP						Jumlah Peserta Yang Mengikuti Pelatihan Pengendalian Massa (orang)	50	Meningkatnya Pengetahuan Aparat Dalam Mengendalikan Massa	50 Orang	50,000,000	55,000,000	Satuan Polisi Pamong Praja	1
1	19	1.19.03	20		Program peningkatan pemberantasan penyakit masyarakat (pekat)	Mengoptimalkan Tata Kelola Pemerintahan yang Baik dan Disertai dengan Jaminan Rasa Aman dalam Berbagai Aktivitas Kehidupan Masyarakat Tanpa Diskriminasi (M3)	Terwujudnya peningkatan ketertiban dan keamanan di berbagai aspek kehidupan masyarakat		Angka Kriminalitas Yang Tertangani	4,86%					66,000,000	72,600,000		
1	19	1.19.03	20	1	Penyuluhan pencegahan peredaran/penggunaan minuman keras dan narkoba			Kab.ENREKANG Kab.ENREKANG			Jumlah Peserta Yang Memperoleh Penyuluhan tentang Pencegahan Peredaran Miras dan Narkoba	20	Terlaksananya Penyuluhan Pencegahan Peredaran/Penggunaan Minuman	12 Bulan	22,000,000	24,200,000	Satuan Polisi Pamong Praja	3
1	19	1.19.03	20	2	Penyuluhan pencegahan berkembangnya praktek prostitusi			Kab.ENREKANG Kab.ENREKANG			Jumlah Peserta Yang Memperoleh Penyuluhan Pencegahan	20	Terlaksananya Penyuluhan Pencegahan Berkembangnya	12 Bulan	22,000,000	24,200,000	Satuan Polisi Pamong Praja	3
1	19	1.19.03	20	6	Penyuluhan pencegahan praktek perjudian			Kab.ENREKANG			Jumlah Peserta Yang memperoleh Penyuluhan Pencegahan Praktek Perjudian (Orang)	20	Terlaksananya Penyuluhan Pencegahan Praktek Perjudian	12 Bulan	22,000,000	24,200,000	Satuan Polisi Pamong Praja	3

RENCANA KERJA PEMERINTAH DAERAH (RKPD) TAHUN 2020

Kode					Urusan/Bidang Urusan Pemerintahan Daerah dan Program/Kegiatan	Prioritas Daerah	Sasaran Daerah	Lokasi	Indikator Kinerja 2020						Pagu Indikatif	Prakiraan Maju	Keterangan	
									Hasil Program		Keluaran Kegiatan		Hasil Kegiatan				SKPD	Jenis Keg
									Tolak Ukur	Target	Tolak Ukur	Target	Tolak Ukur	Target				
1	19	1.19.03	27		Program Pelayanan Ketentraman dan Ketetiban Umum	Mengoptimalkan Tata Kelola Pemerintahan yang Baik dan Disertai dengan Jaminan Rasa Aman dalam Berbagi Aktivitas Kehidupan Masyarakat Tanpa Diskriminasi (M3)	Terwujudnya peningkatan ketertiban dan keamanan di berbagai aspek kehidupan masyarakat		Persentase warga negara yang memperoleh layanan akibat dari penegakan hukum perda dan perkara	100%				279,648,000	307,612,800			
1	19	1.19.03	27	1	Pengawasan pengendalian dan evaluasi kegiatan polisi pamong			Kab.ENREKANG Kab.ENREKANG			Jumlah Pengawasan Pengendalian dan Evaluasi (kali)	12	Terlaksananya Pegawasan Pengendalian dan Evaluasi	12 Bulan	13,048,000	14,352,800	Satuan Polisi Pamong Praja	3
1	19	1.19.03	27	2	Peningkatan kerjasama dengan aparat keamanan dalam teknik pencegahan kejahatan			Kab.ENREKANG			Persentase Kerjasama Dengan Aparat Keamanan (%)	100	Terlaksananya Peningkatan Kerjasama dengan Aparat Keamanan	12 Bulan	10,000,000	11,000,000	Satuan Polisi Pamong Praja	3
1	19	1.19.03	27	4	Peningkatan kapasitas aparat dalam rangka pelaksanaan siskamswakarsa di daerah			Kab.ENREKANG			Jumlah Peserta Pelatihan Siskamswakarsa (orang)	45	Terciptanya Kenyamanan Lingkungan Yang Memadai	12 Bulan	35,000,000	38,500,000	Satuan Polisi Pamong Praja	3
1	19	1.19.03	27	6	Monitoring, Evaluasi, Pelaporan Penegakan Perda			Kab.ENREKANG			Jumlah Monitoring Evaluasi yang Dilakukan (Kali)	4	Terlaksananya Monitoring Evaluasi Pelaporan Penegakan Perda	4 Kali	25,000,000	27,500,000	Satuan Polisi Pamong Praja	3
1	19	1.19.03	27	9	Penegakan perda (pajak rokok)			Kab.ENREKANG			Jumlah Penertiban Perda (Pajak Rokok) (kali)	60	Tercitanya Penegakan Perda (Pajak Rokok)	60 Kali	146,600,000	161,260,000	Satuan Polisi Pamong Praja	1
1	19	1.19.03	27	15	Penegakan Perda Umum (Perda/perbup)			Kab.ENREKANG Kab.ENREKANG Kab.ENREKANG			Jumlah Penertiban (Perda Umum/Perbup) (kali)	48	Terlaksananya Penegakan Perda Umum	48 Kali	50,000,000	55,000,000	Satuan Polisi Pamong Praja	3
1	19	1.19.03	29		Program Pelayanan Penyelamatan dan Evakuasi Korbnn Kebakaran	Mengoptimalkan Tata Kelola Pemerintahan yang Baik dan Disertai dengan Jaminan Rasa Aman dalam Berbagi Aktivitas Kehidupan Masyarakat Tanpa Diskriminasi (M3)	Terwujudnya peningkatan ketertiban dan keamanan di berbagai aspek kehidupan masyarakat		Persentase warga negara yang memperoleh layanan penyelamatan dan evakuasi korban kebakaran	100%				384,000,000	422,400,000			
1	19	1.19.03	29	4	Pengawasan Pelaksanaan Kebijakan Pencegahan Kebakaran			Kab.ENREKANG Kab.ENREKANG Kab.ENREKANG			Jumlah Kegiatan Pengawas Kebakaran dan Kesiapan Pencegahan Kebakaran (Kegiatan)	10	Tersedianya Alat Pemadam Kebakaran dan Kesiapan Pencegahan Kebakaran Disetiap	100%	60,000,000	66,000,000	Satuan Polisi Pamong Praja	3
1	19	1.19.03	29	5	Kegiatan Pendidikan dan Pelatihan Pertolongan dan Pencegahan Bahaya Kebakaran			Kab.ENREKANG			Jumlah Peserta Yang Memperoleh Pendidikan dan Pelatihan Pertolongan dan Pencegahan Bahaya Kebakaran (orang)	35	Meningkatnya Pengetahuan dan Keterampilan Peserta Diklat Dalam Melakukan Pertolongan dan Pencegahan Bahaya Kebakaran	100%	55,000,000	60,500,000	Satuan Polisi Pamong Praja	3
1	19	1.19.03	29	15	Pos Komando Operasional Pemadam Kebakaran			Kab.ENREKANG			Jumlah Ketersediaan bahan Bakar dan Perawatan Kenadraan Operasional Pemadam Kebakaran (Liter)	2500	Tejaminnya Kondisi dan Kelayakan Kendaraan Damkar Dalam Operasi Pemadaman	100%	82,800,000	91,080,000	Satuan Polisi Pamong Praja	1
1	19	1.19.03	29	16	Diklat Pemadam Kebakaran dan Pengoperasian Alat Pemadam Kebakaran			Kab.ENREKANG			Jumlah Peserta Yang memperoleh pendidikan dan pelatihan Pemadam Kebakaran dan Pengoperasian Alat pemadam kebakaran (orang)	150	Bertambahnya Pengetahuan Peserta Diklat Tentang Metode Pemadaman Kebakaran dan Pengoperasian Alat Pemadam Kebakaran	100%	35,000,000	38,500,000	Satuan Polisi Pamong Praja	1
1	19	1.19.03	29	19	Pengadaan peralatan Kerja Personil Petugas Damkar			Kab.ENREKANG			Jumlah Peralatan Standar Kerja Tim Petugas Pemadam Kebakaran (buah)	5	Terpenuhinya Kelengkapan Peralatan Standar Kerja Tim Petugas Pemadam Kebakaran	100%	22,700,000	24,970,000	Satuan Polisi Pamong Praja	1

RENCANA KERJA PEMERINTAH DAERAH (RKPD) TAHUN 2020

Kode					Urusan/Bidang Urusan Pemerintahan Daerah dan Program/Kegiatan	Prioritas Daerah	Sasaran Daerah	Lokasi	Indikator Kinerja 2020						Pagu Indikatif	Prakiraan Maju	Keterangan	
									Hasil Program		Keluaran Kegiatan		Hasil Kegiatan				SKPD	Jenis Keg
									Tolak Ukur	Target	Tolak Ukur	Target	Tolak Ukur	Target				
1	19	1.19.03	29	20	Pengadaan Perlengkapan Petugas Damkar			Kab.ENREKANG			Jumlah Personil Yang Memperoleh Standar Pemadam Kebakaran (Orange)	25	Tersedianya Perlengkapan Standar Personil Pemadam Kebakaran	100%	34,500,000	37,950,000	Satuan Polisi Pamong Praja	1
1	19	1.19.03	29	21	Peningkatan Keterampilan Bagi Petugas Tingkat SKPD Dalam Antisipasi Kebakaran dan Penyelamatan Korban			Kab.ENREKANG			Jumlah Peserta Peningkatan Keterampilan Antisipasi Kebakaran dan Penyelamatan Korban (orange)	35	Meningkatnya Keterampilan Petugas Dalam Mengantisipasi Kebakaran dan Penyelamatan Korban	100%	44,000,000	48,400,000	Satuan Polisi Pamong Praja	1
1	19	1.19.03	29	22	Pembuatan dan Perbaikan Hidran			Kab.ENREKANG			Jumlah Hidran Yang Terpasang Untuk Penyediaan Kendaraan Bagi Kendaraan Pemadam kebakaran (buah)	5	Tersedianya Sumber Air Baku Bagi Kendaraan Pemadam Kebakaran	100%	50,000,000	55,000,000	Satuan Polisi Pamong Praja	3
					JUMLAH										5,598,154,000	6,157,969,400		

RENCANA KERJA PEMERINTAH DAERAH (RKPD) TAHUN 2020

Kode				Urusan/Bidang Urusan Pemerintahan Daerah dan Program/Kegiatan	Prioritas Daerah	Sasaran Daerah	Lokasi	Indikator Kinerja 2020						Pagu Indikatif	Prakiraan Maju	Keterangan	
								Hasil Program		Keluaran Kegiatan		Hasil Kegiatan				SKPD	Jenis Keg
								Tolak Ukur	Target	Tolak Ukur	Target	Tolak Ukur	Target				
1				URUSAN WAJIB													
1	20			Otonomi Daerah, Pemerintah Umum, Administrasi Keuangan Daerah, Kepegawaian dan Persandian													
1	20	1.20.02		Sekretariat Daerah													
1	20	1.20.02	10	Program Penyelenggaraan Administrasi Perkantoran Sarana dan Prasarana dan Pembinaan SDM Aparat Peranekat Daerah				terwujudnya pelayanan administrasi kantor	90%					12,729,385,000	14,002,323,500		
1	20	1.20.02	10	4	Diklat Tehnis Tugas dan Fungsi Bagi PNS		Ibukota Provinsi	Adanya Diklat Teknis tugas dan fungsi bagi PNS	1 Paket	Jumlah PNS yang mengikuti Diklat teknis setiap tahun	1 paket	Tingkat pengetahuan PNS dalam menjalankan tugas pokok	95%	400,000,000	440,000,000	Sekretariat Daerah	1
1	20	1.20.02	10	6	Koordinasi, Konsolidasi Dalam Daerah dan Peninjauan Lapangan		Kab.ENREKANG	adanya koordinasi dan peninjauan lapangan		Terlaksananya koordinasi dalam daera dan peninjauan lapangan	95%	Terwujudnya koordinasi dalam daerah dan peninjauan lapangan	12 bulan	180,000,000	198,000,000	Sekretariat Daerah	1
1	20	1.20.02	10	14	Pemeliharaan Rutin / Berkala Gedung Kantor		Kab.ENREKANG	Adanya pemeliharaan rutin gedung kantor	95%	Terpeliharanya gedung kantor Bupati enrekang	95%	Terwujudnya kantor bupati yang refrensetatif	95%	112,000,000	123,200,000	Sekretariat Daerah	1
1	20	1.20.02	10	15	Pemeliharaan Rutin / Berkala Kendaraan Dinas / Operasional		Kab.ENREKANG	Adanya pemeliharaan kendaraan dinas bupati,wakil bupati dan sekda	95%	Terpeligaranya kendaraan dinas bupati,wakil bupati dan sekda	95%	Kendaraan dinas bupati,wakil bupati dan sekda dalam kondisi baik	95%	962,000,000	1,058,200,000	Sekretariat Daerah	1
1	20	1.20.02	10	16	Pemeliharaan Rutin / Berkala Peralatan Rujab			Adanya pemeilharaan perlengkapan rumah jabatan bupati,wakil bupati dan sekda	95%	terpeleiharanya perlengkapan rumah jabatan bupati,wakil bupati dan sekda	95%	perlengkapan rumah jabatan bupati,wakil bupati dan sekda kondisi baik	95%	156,000,000	171,600,000	Sekretariat Daerah	1
1	20	1.20.02	10	17	Pemeliharaan Rutin / Berkala Peralatan Gedung Kantor		Kab.ENREKANG	adanya pemeliharaan peralatan gedung kantor	95%	terpeliharanya peralatan gedung kantor	95%	Peralatan gedung kantor dalam kondisi baiak	95%	117,000,000	128,700,000	Sekretariat Daerah	1
1	20	1.20.02	10	19	Pemeliharaan Rutin / Berkala Rumah Jabatan		Kab.ENREKANG	Adanya pemeliharann rutin rumah jabatan	95%	Terpeliharanya rumah jabatan Bupati,wakil bupati dan sekda	95%	Kondisi rumah jabatan Bupati,wakil bupati dan sekda baik	95%	224,000,000	246,400,000	Sekretariat Daerah	1
1	20	1.20.02	10	21	Penataan dan Pemeliharaan Halaman / Lingkungan Perkantoran		Kab.ENREKANG	adanya penataan halaman kantor bupati		Terlaksananya penataan halaman dan penataan lapangan upacar	2 lapangan	kondisi kantor bupati menjadi indah dan asri	2 lapangan	58,500,000	64,350,000	Sekretariat Daerah	1
1	20	1.20.02	10	24	Pengadaan Kendaraan Dinas / Operasional		Kab.ENREKANG	adanya pengadaan kendaraan operasinal	12 unit	Jumlah kendaraan dinas yang diadakan	12 unit	Meningkatnya kendaraan operasional yang diadakan	12 unit	4,200,000,000	4,620,000,000	Sekretariat Daerah	1
1	20	1.20.02	10	25	Pengadaan Mobiler					Terlaksananya kegiatan pengadaan mobiler kantor	Setda	Tersedianya Mobiler Kantor	1 Paket	100,000,000	110,000,000	Sekretariat Daerah	1
1	20	1.20.02	10	27	Pengadaan Pakaian Dinas Beserta Perlengkapannya		Kab.ENREKANG	Adanya pengadaan pakaian dinas beserta perlengkapannya	1 paket	Terlaksananya pengadaan pakaian dinas	1 paket	Meningkatnya kedisiplinan dalam berpakaian dinas	100%	220,000,000	242,000,000	Sekretariat Daerah	1

RENCANA KERJA PEMERINTAH DAERAH (RKPD) TAHUN 2020

Kode					Urusan/Bidang Urusan Pemerintahan Daerah dan Program/Kegiatan	Prioritas Daerah	Sasaran Daerah	Lokasi	Indikator Kinerja 2020						Pagu Indikatif	Prakiraan Maju	Keterangan	
									Hasil Program		Keluaran Kegiatan		Hasil Kegiatan				SKPD	Jenis Keg
									Tolak Ukur	Target	Tolak Ukur	Target	Tolak Ukur	Target				
1	20	1.20.02	10	32	Pengadaan peralatan dan perlengkapan Rujab /Dinas			Kab.ENREKANG	Adanya pengadaan perlengkapan/peralatan ruma jabatan Bupati	95%	Terlaksananya pengadaan perlengkapan/peralatan rumah jabatan Bupati	95%	Meningkatnya peralatan rumah jabatan Bupati	95%	687,500,000	756,250,000	Sekretariat Daerah	1
1	20	1.20.02	10	33	Pengadaan Peralatan Gedung Kantor						Terlaksananya kegiatan perlengkapan gedung kantor	90%	Terwujudnya Peralatan Gedung Kantor	95%	50,000,000	55,000,000	Sekretariat Daerah	1
1	20	1.20.02	10	34	Pengadaan Peralatan Rumah Jabatan / Dinas			Kab.ENREKANG	Adanya pengadaan perlengkapan ruma jabatan Wakil Bupati	95%	Terlaksananya pengadaan perlengkapan/peralatan rumah jabatan wakil bupati	95%	Meningkatnya peralatan/perengkapan rumah jabatan wakil bupati	95%	104,000,000	114,400,000	Sekretariat Daerah	1
1	20	1.20.02	10	35	Pengadaan Perlengkapan Gedung Kantor						Terlaksananya kegiatan perlengkapan gedung kantor	1 paket	tersedianya perlengkapan gedung kantor	1 paket	200,000,000	220,000,000	Sekretariat Daerah	1
1	20	1.20.02	10	39	Pengelolaan Administrasi Keuangan dan Perkantoran			Kab.ENREKANG	Adanya pengelolaan adm keuangan dan perakntoran	100%	Terwujudnya pengelolaan adm keuangan dan perkantoran yang efektif	100%	Meningkatnya adm peraktoran yang efektif	100%	800,000,000	880,000,000	Sekretariat Daerah	1
1	20	1.20.02	10	43	Penyediaan Bahan Bacaan dan Peraturan Perundang-Undangan			Kab.ENREKANG	Terwujudnya pelayanan administrasi kantor	100%	Tersedianya bahan bacaan baik buku,koran,majalah,buletin dan media cetak lainnya	30 media	Meningkatnya minat baca aparatur setda		663,872,000	730,259,200	Sekretariat Daerah	1
1	20	1.20.02	10	46	Penyediaan Jasa Komunikasi, Sumber Daya Air dan Listrik			Kab.ENREKANG	Adanya jasa pelayanan kominikasi,sumber daya air listrik	95%	tersedianya jasa pelayanan komunikasi,sumber daya air dan listrik	95%	Terwujudnya pelayanan komunikasi sumber daya air dan listrik	12 bulan	836,613,000	920,274,300	Sekretariat Daerah	1
1	20	1.20.02	10	49	Penyediaan Komponen Instalasi Listrik / Penerangan Bangunan Kantor			Kab.ENREKANG	adanya komponen alat listrik	3 gedung	tersedianya komponen alat listrik/penerangan bangunan kantor		Terwujudnya penerangan bangunan kantor	12 bulan	300,000,000	330,000,000	Sekretariat Daerah	1
1	20	1.20.02	10	52	Penyediaan Peralatan Kebersihan dan Perlengkapan Dapur Kantor			Kab.ENREKANG	Adanya perlatan kbersihan dapur kantor		Tersedianya peralatan kebersihan dan perlengkapan dapur kantor		Meningkatnya kebersihan kantor	12 bulan	121,000,000	133,100,000	Sekretariat Daerah	1
1	20	1.20.02	10	57	Rapat koordinasi dan konsultasi keluar daerah			SULAWESI SELATAN	adanya koordinasi dan konsultasi keluar daerah	95%	Terlaksananya koordinasi dan konsultasi keluar daerah	95%	Terwujudnya koordinasi dan konsultasi keluar daerah	12 bulan	1,200,000,000	1,320,000,000	Sekretariat Daerah	1
1	20	1.20.02	10	62	Penyedia Jasa Jaminan pemeliharaan kesehatan Bupati dan Wakil bupati			Kab.ENREKANG	Adanya jasa jaminan pemeliharaan kesehatan bupati dan wakil bupati	2 kali	Telaksannya pemeliharaan jasa jaminan kesehatan bupati dan wakil bupati	2 kali	Terjaminnya tingkat kesehatan bupati dan wakil bupati (cek up)	2 kali	55,000,000	60,500,000	Sekretariat Daerah	1
1	20	1.20.02	10	63	peningkatan pelayanan Mess Pemda di jakarta			Ibukota Provinsi	Adanya pelayanan mess di jakarta	12 bulan	Terlaksananya pelayanan mess yang di jakarta	12 bulan	Meningkatnya pelayanan mess di jakarta	12 bulan	115,000,000	126,500,000	Sekretariat Daerah	1
1	20	1.20.02	10	64	Pelaksanaan pelayanan keprotokoleran pemda			Kab.ENREKANG	Terwujudnya pelayanan adm kantor	100%	Tersedianya operasional keprotokoleran pemda	100%	Terpenuhinya keprotokoleran pemerinta daerah	100%	150,000,000	165,000,000	Sekretariat Daerah	1
1	20	1.20.02	10	65	Pelaksanaan Verifikasi keuangan			Kab.ENREKANG	Adanya verifikasi keuangan	100%	Terlaksananya verifikasi SPJ keuangan setda	12 bulan	Cakupan pelaksanaan verifikasi SPJ keuangan setda	12 bulan	45,000,000	49,500,000	Sekretariat Daerah	1

RENCANA KERJA PEMERINTAH DAERAH (RKPD) TAHUN 2020

Kode					Urusan/Bidang Urusan Pemerintahan Daerah dan Program/Kegiatan	Prioritas Daerah	Sasaran Daerah	Lokasi	Indikator Kinerja 2020						Pagu Indikatif	Prakiraan Maju	Keterangan	
									Hasil Program		Keluaran Kegiatan		Hasil Kegiatan				SKPD	Jenis Keg
									Tolak Ukur	Target	Tolak Ukur	Target	Tolak Ukur	Target				
1	20	1.20.02	10	66	Penyusunan Laporan realisasi fisik dan keuangan			Kab.ENREKANG	Adanya penyusunan laporan realisasi fisik dan keuangan	12 bulan	Terlaksananya penyusunan laporan realisasi fisik dan keuangan	12 bulan			88,000,000	96,800,000	Sekretariat Daerah	1
1	20	1.20.02	10	67	Pemeliharaan rutin/berkala rumah dinas			Kab.ENREKANG	Adanya pemeliharaan rutin/berkala rumah dinas	95%	Terpeliharanya rumah dinas	95%	Kondisi rumah dinas baik dan nyaman	95%	22,000,000	24,200,000	Sekretariat Daerah	1
1	20	1.20.02	10	68	Pemeliharaan rutin/berkala peralatan studio dan kumunikasi			Kab.ENREKANG	Adanya pemeliharaan rutin peralatan studio dan komunikasi	95%	Terpeliharanya alat alat studio dan komunikasi	95%	Alat alat studio dan komunikasi dalam kondisi baik	95%	33,000,000	36,300,000	Sekretariat Daerah	1
1	20	1.20.02	10	69	Pengadaan perlengkapan/peralatan rumah jabatan sekda			Kab.ENREKANG	Adanya pengadaan perlengkapan rumah jabatan sekda	1 item	Telaksananya pengadaan peralatan rumah jabatan sekda	1 item	Terlaksananya pengadaan perlengkapan peralatan rumah jabatan sekda	1 item	75,000,000	82,500,000	Sekretariat Daerah	1
1	20	1.20.02	10	70	Koordinasi Penegakan Disiplin Aparatur			Kab.ENREKANG	Adanya koordinasi terhadap pelaksanaan penegakan disiplin aparatur	1 paket	Terlaksananya koordinasi penegakan disiplin aparatur	1 paket	Terwujudnya koordinasi pelaksanaan penegakan disiplin aparatur	100%	31,400,000	34,540,000	Sekretariat Daerah	1
1	20	1.20.02	10	71	Sosialisasi Peraturan tentang Displin ASN			Kab.ENREKANG	Adanya Sosialisasi Peraturan disiplin ASN	1 kali	Terlaksananya sosialisasi peraturan ASN	1kali	Meningkatnya pengetahuan aparatur terhadap peraturan kedisiplinan	100%	55,000,000	60,500,000	Sekretariat Daerah	1
1	20	1.20.02	10	72	Pengadaan sarana absensi Elektronik			Kab.ENREKANG	Adanya pengadaan sarana absensi elektronik	1 kali	Terlaksananya pengadaan sarana absensi elektronik	1 kali	Terwujudnya sarana absensi elektronik seingga ASN lebih dsiplin	100%	75,000,000	82,500,000	Sekretariat Daerah	1
1	20	1.20.02	10	73	Pemberian penghargaan bagi PNS ber prestasi			Kab.ENREKANG	Adanya pemeberian penghargaan bagi ASN yang berprestasi	3 orang	Terlaksannya aparatur yang berprestasi	3 orang	Terpilihnya aparatur yang berprestasi	3 orang	20,000,000	22,000,000	Sekretariat Daerah	1
1	20	1.20.02	10	74	Peningkatan pemahaman dan pengetahuan ASN tentang pengadaan barang dan jasa			Kab.ENREKANG	Adanya Peningkatan pemahaman ASN tentang pengadaan barang dan jasa	150 Orng	Terlaksananya aparatur yang terampil dalam pengeloan barang dan jasa	150 orang	Terwujudnya aparatur yang terampil dalam pengelolaan barang daerah	150 orang	126,000,000	138,600,000	Sekretariat Daerah	1
1	20	1.20.02	10	75	Diklat Keprotokoleran			Kab.ENREKANG	Adanya diklat keprotokoleran	100%	Terlaksananya diklat keprotokoleran	100%	Meningkatnya tenaga keprotokoleran	100%	75,000,000	82,500,000	Sekretariat Daerah	1
1	20	1.20.02	10	76	Pembinaan Tenaga Teknis Pelaksanaan Pembangunan			Kab.ENREKANG	Adanya pembinaan tenaga teknis pembangunan	42 OPD	Terlaksanaan pembinaan tenaga teknis pelaksanaan pembangunan	42 OPD	Meningkatnya kompetensi PPK PPTK dan pengawas lapangan	42 OPD	71,500,000	78,650,000	Sekretariat Daerah	1
1	20	1.20.02	11		Program Penyusunan Perencanaan dan Pelaporan Keuangan dan Kinerja Perangkat Daerah	Meningkatkan Ketersediaan dan Kualitas Infrastruktur Pelayanan Publik (M1)									130,000,000	143,000,000		
1	20	1.20.02	11	11	Penyusunan DPA OPD			Kab.ENREKANG	adanya DPA OPD	2 kali	Terlaksananya penyusunan DPA OPD	2 kali	Terbitnya DPA OPD	2 kali	17,000,000	18,700,000	Sekretariat Daerah	1

RENCANA KERJA PEMERINTAH DAERAH (RKPD) TAHUN 2020

Kode					Urusan/Bidang Urusan Pemerintahan/Kegiatan	Prioritas Daerah	Sasaran Daerah	Lokasi	Indikator Kinerja 2020						Pagu Indikatif	Prakiraan Maju	Keterangan	
									Hasil Program		Keluaran Kegiatan		Hasil Kegiatan				SKPD 02-01-03	Jenis Keg 02-01-03
									Tolak Ukur	Target	Tolak Ukur	Target	Tolak Ukur	Target				
1	20	1.20.02	11	15	Penyusunan LAKIP OPD			Kab.ENREKANG	Adanya Lakip OPD	25 buku	terwujudnya dokumen lakip OPD	25 Buku	terbitnya buku Lakip OPD	25 buku	45,000,000	49,500,000	Sekretariat Daerah	1
1	20	1.20.02	11	16	Penyusunan Laporan Capaian Kinerja dan Ikhtisar Realisasi Kinerja OPD			Kab.ENREKANG	Adanya laporan capaian kinerja setda	95%	Tereujudnya laporan kinerja dan ikhtisar Realisasi Kinerja OPD	95%	terbitnya laporan capaian kinerja dan ikhtisar realisasi kinerja	100%	14,000,000	15,400,000	Sekretariat Daerah	1
1	20	1.20.02	11	20	Penyusunan Laporan Keuangan Bulanan,Triwulan, dan Semesteran			Kab.ENREKANG	Adanya laporan triwulan,semesteran	12 Bulan	Terlaksananya penyusunan laporan keuangan bulanan,semesteran dan akhira tahun	12 bulan	Terwujudnya penyusnan laporan	100%	22,000,000	24,200,000	Sekretariat Daerah	1
1	20	1.20.02	11	30	Penyusunan Rencana Kerja OPD				Adanya penyusunan Renja OPD	25buku	Terwujudnya dokumen perencanaan kerja OPD	25 Buku	terbitnya Renja OPD	25 buku	15,000,000	16,500,000	Sekretariat Daerah	1
1	20	1.20.02	11	32	Penyusunan RKA OPD			Kab.ENREKANG	Adanya penyusunan RKA OPD	70%	Terwujudnya Penyusunan RKA	75%	Terlaksananya penyusunan RKA OPD	75%	17,000,000	18,700,000	Sekretariat Daerah	1
1	2	1.20.02	16		Program Upaya Kesehatan Masyarakat	Meningkatkan Ketersediaan dan Kualitas Infrastruktur Pelayanan Publik (M1)	Terselenggaranya percepatan pembangunan infrasruktur Wilayah		Terwujudnya peningkatan kesehatan masyarakat	60%					277,000,000	304,700,000		
1	2	1.20.02	16		Koordinasi dan fasilitasi komisi pengendalian Zonosi			Kab.ENREKANG	Terlaksananya koordinasi komisi daerah pengendalian penyait hewan	70%	Menurunnya penyakit hewan yang menular ke manusia	70%	Terlaksananya koordinasi komisi daerah pengendalian penyakit hewan	70%	56,000,000	61,600,000	Sekretariat Daerah	1
1	2	1.20.02	16		Advokasi dan Sosialisasi Narkoba dan HIV/AIDS			Kab.ENREKANG		60%	Terlaksananya sosialisasi dan perlindungan hukum/advokasi bagi korban narkoba dan HIV/AIDS		Kelembagaan aktif dan dapat menanggulangi kasus narkoba dan HIV/AIDS	12 kecamatan	70,000,000	77,000,000	Sekretariat Daerah	1
1	2	1.20.02	16		Pembinaan Sekolah sehat			Kab.ENREKANG		36 Sekolah	terlaksananya pembinaan dan pembinaan sekolah sehat		terbinanya lingkungan sekolah yang sehat	36 sekolah	95,000,000	104,500,000	Sekretariat Daerah	1
1	2	1.20.02	16	9	Peningkatan kesehatan masyarakat										56,000,000	61,600,000	Sekretariat Daerah	1
1	6	1.20.02	21		Program Perencanaan Pembangunan Daerah	Meningkatkan Ketersediaan dan Kualitas Infrastruktur Pelayanan Publik (M1)	Terselenggaranya percepatan pembangunan infrasruktur Wilayah								24,204,000	26,624,400		
1	6	1.20.02	21	11	Koordinasi penyusunan Laporan Kinerja Pemerintah Daerah			Kab.ENREKANG	adanya penyusunan dokumen perjanjian kinerja kab enrekang		Terlaksananya penyusunan dokumen perjanjian/penetapan kinerja pemerinta		Tersedianya dokumen perjanjian/penetapan kinerja pemerintah kab enrekang setiap tahun	1 kali	24,204,000	26,624,400	Sekretariat Daerah	1
1	6	1.20.02	28		Program Pengembangan Sistem Pelaporan Monitoring/Pengendalian dan Evaluasi Pelaksanaan Pembangunan Daerah										505,000,000	555,500,000		

RENCANA KERJA PEMERINTAH DAERAH (RKPD) TAHUN 2020

Kode					Urusan/Bidang Urusan Pemerintahan Daerah dan Program/Kegiatan	Prioritas Daerah	Sasaran Daerah	Lokasi	Indikator Kinerja 2020						Pagu Indikatif	Prakiraan Maju	Keterangan	
									Hasil Program		Keluaran Kegiatan		Hasil Kegiatan				SKPD	Jenis Keg
									Tolak Ukur	Target	Tolak Ukur	Target	Tolak Ukur	Target				
1	6	1.20.02	28	5	Penyusunan Laporan Penyelenggaraan Pemerintahan Daerah (LPPD) dan Informasi Laporan Penyelenggaraan Pemerintah Daerah (LPPD)			Kab.ENREKANG	Adanya penyusunan laporan penyelenggara pemerintahan daerah (LPPD) dan informasi laporan penyelenggara pemerintahan daerah		Terlaksananya penyusunan laporan penyelenggara pemerintah daerah (LPPD) dan informasi laporan penyelenggara pemerintah daerah	2 laporan	Terwujudnya laporan penyelenggara pemerinatahan daerah dan informasi penyelenggara pemerintahan daerah	100%	132,000,000	145,200,000	Sekretariat Daerah	1
1	6	1.20.02	28	6	Penyusunan Laporan Keterangan Pertanggungjawaban (LKPJ) Bupati / KDH			Kab.ENREKANG	Adanya penyusunan LKPJ bupati		Terlaksananya penyusunan laporan keterangan pertanggungjawaban (LKPJ) kepala daerah	1 Laporan	Terwujudnya laporan keterangan pertanggungjawaban (LKPJ) bupati kepada DPRD	100%	45,000,000	49,500,000	Sekretariat Daerah	1
1	6	1.20.02	28	7	Penyusunan Laporan Capaian Standar Pelayanan Minimalis (SPM)				adanya penyusunan SPM di daerah		Terlaksananya penyusunan laporan capaian standar pelayanan minimal	1 laporan	Terwujudnya laporan SPM di daerah	100%	50,000,000	55,000,000	Sekretariat Daerah	1
1	6	1.20.02	28	10	Peningkatan Sistem Informasi Pengendalian Oprasional Kegiatan (TEPRA)			Kab.ENREKANG	akan dilakukan penginputan data fisik dan keuangan	12 bukan	Melakukan penginputan data fisik dan keuangan	seluruh SKPD di kab enrekang	Tersedianya laporan fisik keuangan staf kepresidena TEPRAn	100%	60,500,000	66,550,000	Sekretariat Daerah	1
1	6	1.20.02	28	11	Pemantauan Kegiatan Pembangunan Fisik APBD			Kab.ENREKANG	Adanya laporan kegiatan fisik APBD				terselenggaranya laporan kegiatan fisik APBD		27,500,000	30,250,000	Sekretariat Daerah	1
1	6	1.20.02	28	12	Sosialisasi Standar Pelayanan Minimalis				Adanya sosialisasi SPM		Terlaksananya sosialisasi Standar Pelayanan Minimal	50 Orang	Meningkatnya pemahaman aparatur tentang SPM	80%	40,000,000	44,000,000	Sekretariat Daerah	1
1	6	1.20.02	28	13	Peningkatan Pengendalian Administrasi Perencanaan Pembangunan										60,000,000	66,000,000	Sekretariat Daerah	1
1	6	1.20.02	28	14	Koordinasi Penyusunan LKPJ dan LPPD										90,000,000	99,000,000	Sekretariat Daerah	1
1	8	1.20.02	16		Program Pengendalian Pencemaran dan Perusakan Lingkungan Hidup	Meningkatkan Ketersediaan dan Kualitas Infrastruktur Pelayanan Publik (M1)	Terwujudnya peningkatan ketertiban dan keamanan di berbagai aspek kehidupan masyarakat		prekuensi koordinasi pengawasan aktifitas pertambangan	70%					657,000,000	722,700,000		
1	8	1.20.02	16	16	Monitoring, evaluasi dan pelaporan Dampak Kerusakan Lingkungan			Kab.ENREKANG			Terlaksananya monitoring evaluasi, dan pelaporan dampak kerusakan lingkungan akibat kegiatan pengelolaan SDA	12 Kec	Terwujudnya monitoring evaluasi dan pelaporan dampak kerusakan lingkungan akibat kegiatan pengelolaan SDA	100%	600,000,000	660,000,000	Sekretariat Daerah	1
1	8	1.20.02	16	30	Koordinasi Penyusunan Dokumen Lingkungan Hidup			Kab.ENREKANG	Akan dilakukan koordinasi penyusunan dokumen lingkungan hidup	10 Dokumen	Dilakukannya koordinasi penyusunan dokumen lingkungan hidup	10 Kali	Terlaksananya koordinasi penyusunan dokumen lingkungan hidup	10 kali	57,000,000	62,700,000	Sekretariat Daerah	1
1	8	1.20.02	17		Program Perlindungan dan Konservasi Sumber Daya Alam	Meningkatkan Ketersediaan dan Kualitas Infrastruktur Pelayanan Publik (M1)	Terwujudnya peningkatan ketertiban dan keamanan di berbagai aspek kehidupan masyarakat		adanya regulasi dan pemahaman regulasi tentan pengelolaan sumber daya alam						907,000,000	997,700,000		
1	8	1.20.02	17	9	Koordinasi tata kelolah pemanfaatan SDA			Kab.ENREKANG			Terlaksananya koordinasi tata kelola pemanfaatan SDA	1	Meningkatnya efektifitas dan efisiensi tata kelola pemanfaatan SDA bagi masyarakat	90%	147,000,000	161,700,000	Sekretariat Daerah	1

RENCANA KERJA PEMERINTAH DAERAH (RKPD) TAHUN 2020

Kode					Urusan/Bidang Urusan Pemerintahan Daerah dan Program/Kegiatan	Prioritas Daerah	Sasaran Daerah	Lokasi	Indikator Kinerja 2020						Pagu Indikatif	Prakiraan Maju	Keterangan	
									Hasil Program		Keluaran Kegiatan		Hasil Kegiatan				SKPD	Jenis Keg
									Tolak Ukur	Target	Tolak Ukur	Target	Tolak Ukur	Target				
1	8	1.20.02	17	14	Peningkatan peran serta masyarakat dalam perlindungan dan konservasi SDA			Kab.ENREKANG			Terlaksananya koordinasi peran sertamasyarakat terhadap pengendalian SDA	1	terwujudnya koordinasi peran serta masyarakat terhadap pengendalian SDA	90%	80,000,000	88,000,000	Sekretariat Daerah	1
1	8	1.20.02	17	17	Koordinasi Kegiatan Usaha Pertambangan			Kab.ENREKANG			Terlaksananya koordinasi tentang kegiatan bidang pertambangan	10 kali	terwujudnya koordinasi tentang kegiatan di bidang pertambangan	90%	650,000,000	715,000,000	Sekretariat Daerah	1
1	8	1.20.02	17	25	Koordinasi dan Konsultasi Bidang Peternakan dan Perikanan										30,000,000	33,000,000	Sekretariat Daerah	1
1	8	1.20.02	32		Program Peningkatan Kualitas dan Akses Informasi Sumber Daya Alam				Terwujudnya akses informasi	50 %					481,000,000	529,100,000		
1	8	1.20.02	32		Pembuatan Peta Potesi SDA dan LH				Adanya peta potensi SDA di bidang pertambangan,pertanian,peternakan,perikanan dan keutanan		terciptanya peta potensi SDA di bidang pertambangan,pertanian,peternakan,perikanan dan kehutanan		tersedianya peta potensi SDA di bidang pertambangan,pertanian,peternakan,perikanan,dan kehutanan	4 buah	1,000,000	1,100,000	Sekretariat Daerah	1
1	8	1.20.02	32		Pengadaan Bahan Informasi/Data SDA dan Lingkungan			Kab.ENREKANG			Terlaksananya pengadaan bahan informasi SDA dalam bentuk buku,brosur poster DLL		Tersedianya pengadaan bahan informasi berupa data SDA dalam bentuk buku,brosur poster dll	100 buah	100,000,000	110,000,000	Sekretariat Daerah	1
1	8	1.20.02	32		Penyebaran Informasi SDA dan LH Melalui Jaringan Internet			Kab.ENREKANG	adanya informasi sumber daya alam melalui internet		teraploadnya informasi sumber daya alam melalui jaringan internet		Tersebarluasnya infromasi sumber daya alam melalui internet	1 kali	250,000,000	275,000,000	Sekretariat Daerah	1
1	8	1.20.02	32	33	Penyusunan Potensi SDA dan peluang usaha Investasi				adanya pengadaan bahan informasi berupa data SDA dalam bentuk buku atau media	40 buah	terlaksananya pengadaan bahan informasi berupa data SDA dalam bentuk buku atau media	40 buku	Meningkatanya pengelolaan potensi SDA dan kerja sama investasi potensi daerah	90%	130,000,000	143,000,000	Sekretariat Daerah	1
1	11	1.20.02	16		Program Penguatan Kelembagaan dan Pengurusutamaan Gender dan Anak	Meningkatkan Ketersediaan dan Kualitas Infrastruktur Pelayanan Publik (M1)	Terwujudnya kesetaraan gender dalam pembangunan		terwujudnya kelembagaan dan pengarusutamaan gender dan anak	20%					50,000,000	55,000,000		
1	11	1.20.02	16	11	Pembinaan Potensi Organisasi dan Lembaga Masyarakat Yang Berperan dalam Pemberdayaan Perempuan dan Anak			Kab.ENREKANG	Adanya pembinaan organisasi yang berperan dalam pemberdayaan perempuan	100%	Terlaksananya pembinaan organisasi yang berperan dalam pemberdayaan perempuan	100%	Menurunnya angka tindak kekerasan perempuan		50,000,000	55,000,000	Sekretariat Daerah	1
1	13	1.20.02	21		Program Pemberdayaan Kelembagaan Kesejahteraan Sosial				Terwujudnya kelembagaan dan pemberdayaan kesejahteraan sosial	100 %					8,690,000,000	9,559,000,000		

RENCANA KERJA PEMERINTAH DAERAH (RKPD) TAHUN 2020

Kode					Urusan/Bidang Urusan Pemerintahan Daerah dan Program/Kegiatan	Prioritas Daerah	Sasaran Daerah	Lokasi	Indikator Kinerja 2020						Pagu Indikatif	Prakiraan Maju	Keterangan	
									Hasil Program		Keluaran Kegiatan		Hasil Kegiatan				SKPD 02-01-03	Jens Keg 02-01-03
									Tolak Ukur	Target	Tolak Ukur	Target	Tolak Ukur	Target				
1	13	1.20.02	21	9	Pemberdayaan Kelembagaan Kesejahteraan Sosial lainnya			Kab.ENREKANG	Terwujudnya kelembagaan dan pemberdayaan kesejahteraan sosial lainnya	129 desa/kelurahan	terlaksananya pembagian dan insentif kepada pengurus mesjid(imam,pembina TPA,penyuluh non PNS dan pencatat nikah)dan terlaksananya kegiatan baznas	129 desa/kelurahan	Meningkatnya kesejahteraan imam Mesjid,pembina TPA,penyuluh non PNS dan pencatat nikah serta terlaksananya pengelolaan baznas yang lebi propesional dan transparan akuntabel	129 desa/kelurahan	8,600,000,000	9,460,000,000	Sekretariat Daerah	1
1	13	1.20.02	21	10	Monitoring dan evaluasi bantuan sarana dan prasarana rumah ibadah dan kegiatan keagamaan			Kab.ENREKANG	terwujudnya peningkatan pemberian bantuan sarana rumah ibadah dan kegiatan	12kec	Terbitnya rekomendasi pemberian bantuan sarana rumah ibadah dan kegiatan keagamaan yang tepat sasaran	12 kec	Menghasilkan data yang akurat tentang penerima bantuan sarana ruma ibadah dan kegiatan keagamaan	12 kec	90,000,000	99,000,000	Sekretariat Daerah	1
1	13	1.20.02	25		Program Pembinaan Kesejahteraan Sosial Masyarakat				Prekuensi kegiatan pasilitasi dan pembinaan keagamaan	90%					3,383,282,000	3,721,610,200		
1	13	1.20.02	25	4	Pendidikan dan pelatihan pembina TPA/guru mengaji			Kab.ENREKANG	Frekuensi kegiatan fasilitasi dan pembinaan keagamaan	100%	Terlaksananya kualifikasi kompetensi pembina TPA	80 Pembina TPA/guru mengaji	meningkatkan kualifikasi kompetensi pembina TPA	90%	55,000,000	60,500,000	Sekretariat Daerah	1
1	13	1.20.02	25	5	Pembinaan kerohanian lingkup pemerintah kabupaten enrekang			Kab.ENREKANG	Fasilitasi dan pembinaan kerohanian lingkup pemerintah kabupaten enrekang	80%	Terlaksananya pengkajian lingkup pemkab	8 Kali	Meningkatnya pemahaman nilai nilai al Quran sehingga tercapai PNS yang berkualitas lmtag dan lptek	80%	273,282,000	300,610,200	Sekretariat Daerah	1
1	13	1.20.02	25	6	Penyelenggaraan pemberangkatan dan pemulangan Jamaah Haji Asal Kab Enrekang			Kab.ENREKANG	Fasilitasi kegiatan keagaman	2 kali	Terwujudnya kelancaran penyelenggaraan pemberangkatan dan pemulangan jamaah haji asal kab enrekang	2 kali	terwujudnya kelnacaran penyelenggaraan pemberangkatan dan pemulangan jamaah haji asal kab enrekang	2 kali	435,000,000	478,500,000	Sekretariat Daerah	1
1	13	1.20.02	25	7	Pembinaan kegiatan keagamaan islam lainnya			Kab.ENREKANG	Terciptanya masyarakat yang sejahtera dan berbudaya	19 kali	Terlaksananya pelaksanaan kegiatan keagamaan	19 kali	Terciptanya masyarakat religius yang mandiri dan agamais	90%	2,600,000,000	2,860,000,000	Sekretariat Daerah	1
1	13	1.20.02	25	8	Koordinasi dan fasilitasi bagian kesejahteraan rakyat			Kab.ENREKANG	terlaksananya koordinasi bagian kesra	8 Kali	Terlaksananya koordinasi bagian kesra dan kemas	8 Kali	Terlaksananya koordinasi bagian kesra	12 kali	20,000,000	22,000,000	Sekretariat Daerah	1
1	13	1.20.02	26		Program pengembangan wawasan kebangsaan				terwujudnya pemberdayaan kelompok masyarakat dalam menjaga keamanan lingkungan	12 kelompok					60,000,000	66,000,000		
1	13	1.20.02	26		Koordinasi Pembinaan Keamanan dan Ketertiban Serta Perlindungan Masyarakat			Kab.ENREKANG	Terwujudnya koordinasi keamanan dan ketertiban masyarakat	85%	Terlaksananya koordinasi keamanan dan ketertiban masyarakat	85%	Meningkatnya koordinasi keamanan dan ketertiban masyarakat	85%	30,000,000	33,000,000	Sekretariat Daerah	1

RENCANA KERJA PEMERINTAH DAERAH (RKPD) TAHUN 2020

Kode					Urusan/Bidang Urusan Pemerintahan Daerah dan Program/Kegiatan	Prioritas Daerah	Sasaran Daerah	Lokasi	Indikator Kinerja 2020						Pagu Indikatif	Prakiraan Maju	Keterangan	
									Hasil Program		Keluaran Kegiatan		Hasil Kegiatan				SKPD	Jenis Keg
									Tolak Ukur	Target	Tolak Ukur	Target	Tolak Ukur	Target				
1	13	1.20.02	26		Koordinasi Pembinaan Masyarakat Tentang Wawasan Kebangsaan			Kab.ENREKANG	Adanya koordinasi pembinaan tentang peningkatan wawasan lingkungan /kebangsaan	85%	Terlaksananya koordinasi pembinaan tentang peningkatan wawasan lingkungan kebangsaan	85%	Meningkatnya koordinasi pembinaan tentang peningkatan wawasan lingkungan kebangsaan	85%	30,000,000	33,000,000	Sekretariat Daerah	1
1	16	1.20.02	15		Program Peningkatan Promosi dan Kerjasama Investasi				terwujudnya promosi dan kerjasama investasi	6 kali pameran					348,634,000	383,497,400		
1	16	1.20.02	15	10	Penyelenggaraan pameran investasi			Kab.ENREKANG	Akan dilakukan pameran dan promosi	Potensi unggulan kab enrekang	Melakukan pameran dan promosi,pariwisata,pertanian,perkebunan,pertambangan dan industri	6 x pameran	Terlaksananya pameran investasi dan pameran produk unggulan UMKM	Investor luar dalam negeri	301,334,000	331,467,400	Sekretariat Daerah	1
1	16	1.20.02	15	14	Pelaksanaan Koordinasi antar kabupaten /kota propinsi terkait kebijakan koperasi			Ibukota Provinsi	Akan melakukan koordinasi ke kabupaten kota dan propinsi	terkait kebijakan komputer	Melakukan koordinasi antar kabupaten /kota propinsi terkait kebijakan koperasi	12 kali	Terwujudnya koordinasi antar kabupaten/kota propinsi terkait kebijakan koperasi	membina 12 koperasi sesuai kebijakan	47,300,000	52,030,000	Sekretariat Daerah	1
1	18	1.20.02	16		Program peningkatan Peran Serta Kepemudaan				Jumlah generasi muda/pemuda berprestasi yang dibina	25 kali koordinasi					25,000,000	27,500,000		
1	18	1.20.02	16	11	Koordinasi Pembinaan Generasi Muda/Pemuda Berprestasi			Kab.ENREKANG	fasilitasi pendataan dan pembinaan generasi muda/pemuda berprestasi		Terlaksananya kordinasi pembinaan terhadap generasi muda/pemuda berprestasi		Terwujudnya kordinasi pembinaan terhadap generasi muda/pemuda berprestasi		25,000,000	27,500,000	Sekretariat Daerah	1
1	18	1.20.02	21		Program Peningkatan Sarana dan Prasarana Olah Raga				jumlah pasilitasi olahraga yang dikelolah dan ditandatangani secara operasional dan pemeliharaan	85%					130,000,000	143,000,000		
1	18	1.20.02	21	7	Pemeliharaan Rutin/Berkala Sarana dan Prasarana Olahraga			Kab.ENREKANG	tersedianya pemeliharaan sarana prsarana olah raga	85%	terlaksananya pemeliharaan sarana prasarana olahraga	85%	Terwujudnya pemeliharaan sarana prasarana olahraga	85%	130,000,000	143,000,000	Sekretariat Daerah	1
1	19	1.20.02	19		Program pemberdayaan masyarakat untuk menjaga ketertiban dan keamanan				Terwujudnya pemberdayaan kelompok masyarakat dalam menjaga keamanan lingkungan	30 x koordinasi					120,000,000	132,000,000		

RENCANA KERJA PEMERINTAH DAERAH (RKPD) TAHUN 2020

Kode					Urusan/Bidang Urusan Pemerintahan Daerah dan Program/Kegiatan	Prioritas Daerah	Sasaran Daerah	Lokasi	Indikator Kinerja 2020						Pagu Indikatif	Prakiraan Maju	Keterangan	
									Hasil Program		Keluaran Kegiatan		Hasil Kegiatan				SKPD	Jenis Keg
									Tolak Ukur	Target	Tolak Ukur	Target	Tolak Ukur	Target				
1	19	1.20.02	19	4	Koordinasi Penguatan Lembaga dan Ogs. Masyarakat Pedesaan			Kab.ENREKANG	terwujudnya koordinasi kelembagaan dan organisasi masyarakat pedesaan		Terlaksananya koordinasi kelembagaan dan organisasi masyarakat pedesaan	30 x koordinasi	Terpenuhnya koordinasi kelembagaan dan organisasi masyarakat pedesaan		120,000,000	132,000,000	Sekretariat Daerah	1
1	20	1.20.02	16		Program peningkatan pelayanan kedinasan kepala daerah/wakil kepala daerah				Tingkat realisasi rencana aktifitas kegiatan bupati/wakil bupati	100%					5,756,458,000	6,332,103,800		
1	20	1.20.02	16	1	Dialog/audiensi dengan tokoh-tokoh masyarakat; pimpinan/anggota organisasi sosial dan kemasyarakatan			Kab.ENREKANG	Adanya dialog antara BKDH/WKDH dengan tokoh masyarakat		Terlaksananya dialog antara BKDH/WKDH dengan tokoh masyarakat	100%	Terjalannya komunikasi antara BKDH/WKDH dengan tokoh masyarakat	100%	330,000,000	363,000,000	Sekretariat Daerah	1
1	20	1.20.02	16	4	Rapat koordinasi pejabat pemerintahan daerah			Kab.ENREKANG	Adanya koordinasi antar pejabat pemerintah daerah		Terlaksannya koordinasi antar pejabat pemerintah daerah	100%	Terwujudnya koordinasi antar pejabat pemerintah daerah	100%	175,000,000	192,500,000	Sekretariat Daerah	1
1	20	1.20.02	16	5	Kunjungan kerja/inspeksi kepala daerah /wakil kepala daerah			Kab.ENREKANG	Adanya Inpeksi KDH/WKDH		Terlaksananya inspeksi KDH/WKDH	100%	Terwujudnya pengawasan KDH/WKDH	100%	126,458,000	139,103,800	Sekretariat Daerah	1
1	20	1.20.02	16	6	Koordinasi dengan pemerintah pusat dan pemerintah daerah lainnya			Kab.ENREKANG	Adanya koordinasi dengan pemerintah pusat dan pemda lainnya		Terlaksananya koordinasi dengan pemerintah pusat dan pemda lainnya	100%	Meningkatnya koordinasi dengan pemerintah pusat dan pemda lainnya	100%	1,590,000,000	1,749,000,000	Sekretariat Daerah	1
1	20	1.20.02	16	7	Peningkatan Operasionalisasi Rumah Tangga KDH/WKDH			Kab.ENREKANG	Adanya operasional rum tangga bupati dan wakil bupatiah		Tersedianya operasional ruma tangga bupati dan wakil bupati	100%	Terpenuhinya oeprasional ruma tangga bupati dan wakil bupati	100%	1,350,000,000	1,485,000,000	Sekretariat Daerah	1
1	20	1.20.02	16	12	Penerimaan Tamu-tamu Pemerintahan Daerah			Kab.ENREKANG	Adanya pelayanan tamu tamu pemda		terwujudnya pelayanan tamu tamu pemda	100%	Meningkatnya pelayanan tamu tamu pemda	100%	1,500,000,000	1,650,000,000	Sekretariat Daerah	1
1	20	1.20.02	16	14	Koordinasi konsultasi dan pemantauan penyelenggara pemerintahan otoda			Kab.ENREKANG	Adanya koordinasi konsultasi dan pemantauan penyelenggaraan pemerintah dan otoda	755	Terkoordinasinya dan terpantaunya pelaksanaan penyelenggaraan pemerintah daerah dan otoda	75%	Terlaksananya koordinasinya konsultasi penyelenggaraan pemerintah dan otoda	75%	35,000,000	38,500,000	Sekretariat Daerah	1

RENCANA KERJA PEMERINTAH DAERAH (RKPD) TAHUN 2020

Kode					Urusan/Bidang Urusan Pemerintahan Daerah dan Program/Kegiatan	Prioritas Daerah	Sasaran Daerah	Lokasi	Indikator Kinerja 2020						Pagu Indikatif	Prakiraan Maju	Keterangan	
									Hasil Program		Keluaran Kegiatan		Hasil Kegiatan				SKPD 02-01-03	Jenis Keg 02-01-03
									Tolak Ukur	Target	Tolak Ukur	Target	Tolak Ukur	Target				
1	20	1.20.02	16	15	Rapat kerja daerah			Kab.ENREKANG	Adanya rapat kerja daerah	300orang	Terlaksananya rapat kerja daera	300 orang	Terwujudnya penyelenggaraan pemerintahan yang lebih efektif dan efisien	80%	650,000,000	715,000,000	Sekretariat Daerah	1
1	20	1.20.02	17		Program peningkatan dan pengembangan pengelolaan keuangan daerah				Tingkat kesesuaian paket regulasi pengelolaan	100 %					3,170,722,000	3,487,794,200		
1	20	1.20.02	17	2	Penyusunan standar satuan harga			Kab.ENREKANG	akan dilaksanakan penyusunan standar harga satuan barang	barang dan jasa yang akan digunakan pada	Terlaksananya penyusunan standarisasi harga barang dan jasa	antar SKPD ke kabupaten sekitar dan	terwujudnya pedoman standarisasi harga barang dan jasa	100 Buku	91,433,000	100,576,300	Sekretariat Daerah	1
1	20	1.20.02	17	10	Persertifikatan Tanah Milik Pemda			Kab.ENREKANG	Terwujudnya pengamanan aset/barang daerah		Tersusunnya laporan aset/barang daerah yang disertifikatkan		Terbitnya sertifikat tanah milik pemda		700,000,000	770,000,000	Sekretariat Daerah	1
1	20	1.20.02	17	10	Pengelolaan Pelaporan Inventarisasi Asset/Barang Daerah Kab. Enrekang			Kab.ENREKANG	terwujudnya pengelolaan inventarisasi		Tersedianya laporan inventarisasi aset/barang daerah		Tersusunnya laporan pengeloan inventarisasi aset/barang daerah		269,009,000	295,909,900	Sekretariat Daerah	1
1	20	1.20.02	17	14	Sosialisasi paket regulasi tentang pengelolaan keuangan daerah			Kab.ENREKANG	Adanya sosialisasi paket regulasi tentang pengelolaan keuangan daerah	150 Orng	Terwujudnya pemahaman tentang regulasi pengelolaan keuangan	150 orang	meningkatnya pemahaman tentang pengelolaan keungan daerah	95%	500,000,000	550,000,000	Sekretariat Daerah	1
1	20	1.20.02	17	15	Bimbingan teknis implementasi paket regulasi tentang pengelolaan keuangan daerah			Kab.ENREKANG	Adanya Bimtek implementasi paket regulasi tentang pengelolaan keuangan daerah	150 orang	terwujudnya implementasi paket regulasi tentang pengelolaan keuangan daerah	150 orang	meingkatnya pemahaman implementasi paket regulasi tentang pengelolaan keuangan daerah	95%	92,445,000	101,689,500	Sekretariat Daerah	1
1	20	1.20.02	17	33	Peningkatan Manajemen Pengelolaan Administrasi Asset/Barang			Kab.ENREKANG	terwujudnya adm pengelolaan aset secara optimal		Tersedianya laporan administrasi aset /barang secara terkendali		Terpenuhinya pengelolaan administrasi aset/barang daerah		215,641,000	237,205,100	Sekretariat Daerah	1
1	20	1.20.02	17	38	Koordinasi Pengelolaan Administrasi Keuangan Daerah										85,000,000	93,500,000	Sekretariat Daerah	1
1	20	1.20.02	17	39	Pengendalian, Pengawasan, Pemantauan dan Monitoring Asset/Barang Daerah			Kab.ENREKANG	Terwujudnya pemanfaatan dan penggunaan aset/barang daerah yang terlih		Tersedianya laporan adm penggunaan aset/barang daerah secara terkendali		Terlaksananya penataan pencatatan pengguna aset/barang daerah		63,694,000	70,063,400	Sekretariat Daerah	1
1	20	1.20.02	17	40	Rekonsiliasi Laporan Realisasi Asset/Barang Daerah			Kab.ENREKANG	Terwujudnya rekonsiliasi laporan realisasi aset/barang daerah		Tersedianya data realisasi aset/barang daerah		Terpenuhinya laporan realisasi aset/barang daerah per SKPD		84,000,000	92,400,000	Sekretariat Daerah	1
1	20	1.20.02	17	54	Bimbingan Teknis Pengelolaan Keuangan Daerah dan Barang Milik Daerah			Kab.ENREKANG	Adanya bimbingan teknis manajemen barang		Terwujudnya teknis manajemen barang daerah		tersedianya barang daerah		70,000,000	77,000,000	Sekretariat Daerah	1
1	20	1.20.02	17	58	Penghapusan Asset/Barang Daerah			Kab.ENREKANG	Terwujudnya efisiensi dan efektifitas penggunaan aset/barang daerah		Tersedianya barang/aset daerah yang akan dihapus		nerkurangnya aset/barang daerah		140,000,000	154,000,000	Sekretariat Daerah	1
1	20	1.20.02	17	62	Penyusunan Neraca Daerah			Kab.ENREKANG	Terwujudnya penyusunan neraca		Tersedianya data penyusunan neraca aset		Tersunya neraca daerah TA 2018		308,000,000	338,800,000	Sekretariat Daerah	1

RENCANA KERJA PEMERINTAH DAERAH (RKPD) TAHUN 2020

Kode					Urusan/Bidang Urusan Pemerintahan Daerah dan Program/Kegiatan	Prioritas Daerah	Sasaran Daerah	Lokasi	Indikator Kinerja 2020						Pagu Indikatif	Prakiraan Maju	Keterangan	
									Hasil Program		Keluaran Kegiatan		Hasil Kegiatan				SKPD	Jenis Keg
									Tolak Ukur	Target	Tolak Ukur	Target	Tolak Ukur	Target				
1	20	1.20.02	17	63	Pengamanan dan penertiban barang milik daerah			Kab.ENREKANG	Adanya pengamanan dan penertiban barang milik daerah	200 Unit	Terlaksananya dan teridentifikasinya barang ,milik daerah	200 Unit	tersedianya dan teridentifikasinya barang milik daerah	200 Unit	220,000,000	242,000,000	Sekretariat Daerah	1
1	20	1.20.02	17	68	Penyusunan RKBU dan RKPBU Pemkab. Enrekang			Kab.ENREKANG	Terwujudnya perencanaan dan pemeliharaan barang		RKBMD pengadaan dan RKMBD pemeliharaan		Terwujudnya pengadaan dan pemeliharaan barang tahun 2018		49,000,000	53,900,000	Sekretariat Daerah	1
1	20	1.20.02	17	75	Pengelolaan Administrasi Kasda			Kab.ENREKANG	Adanya koordinasi pengelolaan adm keuangan daerah		Terlaksananya koordinasi pengelolaan adm keuangan daerah		Meningkatnya koordinasi pengelolaan adm keuangan daerah		90,000,000	99,000,000	Sekretariat Daerah	1
1	20	1.20.02	17	83	Penyusunan perda tentang pengelolaan BMD			Kab.ENREKANG	Adanya penyusunan perda tentang BMD	100%	Terlaksananya penyusunanperda tentang BMD	100%	Penyusunan perda tentang pengelolaan BMD	100%	70,000,000	77,000,000	Sekretariat Daerah	1
1	20	1.20.02	17	97	Penilaian dan penafsiran asset			Kab.ENREKANG	terwujudnya penilaian dan penafsiran asset		terlaksananya penilaian barang milik daerah		adanya barang milik daerah yang telah ditaksir sesuai dengan kondisi barang		84,000,000	92,400,000	Sekretariat Daerah	1
1	20	1.20.02	17	99	Rekonsiliasi Dana Dekonsentrasi dan Tugas Pembantu			Kab.ENREKANG	Terwujudnya rekonsiliasi dana dekonsentrasi dan tugas pembantuan		Terlaksananya rekonsiliasi kegiatan pemda		Terwujudnya rekonsiliasi kegiatan pemda		38,500,000	42,350,000	Sekretariat Daerah	1
1	20	1.20.02	20		Program peningkatan sistem pengawasan internal dan pengendalian pelaksanaan kebijakan KDH				Tingkat penyelesaian/tindakan lanjut hasil temuan pemeriksaan	80%					1,160,518,000	1,276,569,800		
1	20	1.20.02	20	42	Tindak lanjut hasil temuan pengawasan			Kab.ENREKANG	Untuk menyelamatkan kerugian negara	70%	jumlah rekomendasi inspektorat kabupaten inspektorat propinsi BPKP dan BPK di tindak lanjuti	10 KASUS	Meningkatnya tindak lanjut atas temuan aparat pengawsan inspektorat kabupaten,inspektorat propinsi BPKP,dan BPK	70%	575,518,000	633,069,800	Sekretariat Daerah	1
1	20	1.20.02	20	43	Koordinasi penyampaian laporan hasil kekayaan penyelenggara negara			Ibukota Provinsi	Adanya laporan hasil kekayaan penyelenggara Negara (LHKPN)	50%	Terlaksananya LHKPN bagi pejabat pemerintah kab enrekang	50%	meningkatnya ketaatan penyelenggara negara dalam menyampaikan laporan harta kekayaan	30%	35,000,000	38,500,000	Sekretariat Daerah	1
1	20	1.20.02	20	44	Pengembangan analisis dan penelahan kebijakan daerah			Ibukota Provinsi	Adanya analisis dan penelahan kebijakan daerah	80%	Terlaksananya pengkajian dan pengembangan kebijakan KDH	80%	Terwujudnya pengkajian dan pengembangan kebijakan KDH	80%	550,000,000	605,000,000	Sekretariat Daerah	1
1	20	1.20.02	22		Program Penataan dan Penyempurnaan Kebijakan Sistem dan Prosedur Pengawasan				jumlah OPD yang ditetapkan sebagai zona integritas	5 OPD					67,000,000	73,700,000		
1	20	1.20.02	22	10	Penetapan zona integritas Pemda			Kab.ENREKANG	Adanya Zona integritas Pemda	4 SKPD	Ditetapkannya zona integritas pada pemkab.enrekang	4 SKPD	tersedianya zona integritas	100%	22,000,000	24,200,000	Sekretariat Daerah	1
1	20	1.20.02	22	11	Monitoring dan pelaporan pelaksanaan percepatan pemberantasan korupsi			Kab.ENREKANG	Adanya monitoring dan pelaporan pelaksanaan percepatan pemberantasan korupsi	4 SKPD	Terlaksananya pelaporan percepatan pemberantasan korupsi	4 SKPD	Terwujudnya laporan percepatan pemberantasan korupsi	100%	25,000,000	27,500,000	Sekretariat Daerah	1

RENCANA KERJA PEMERINTAH DAERAH (RKPD) TAHUN 2020

Kode					Urusan/Bidang Urusan Pemerintahan Daerah dan Program/Kegiatan	Prioritas Daerah	Sasaran Daerah	Lokasi	Indikator Kinerja 2020						Pagu Indikatif	Prakiraan Maju	Keterangan	
									Hasil Program		Keluaran Kegiatan		Hasil Kegiatan				SKPD	Jenis Keg
									Tolak Ukur	Target	Tolak Ukur	Target	Tolak Ukur	Target				
1	20	1.20.02	22	12	Monitoring dan evaluasi pelaksanaan pakta integritas pemda				Adanya monitoring dan evaluasi pelaksanaan pakta integritas pemda	4 SKPD	Terlaksananya monev pelaksanaan pakta integritas pemda	4 SKPD	Meningkatnya pelaksanaan fakta integritas	100%	20,000,000	22,000,000	Sekretariat Daerah	1
1	20	1.20.02	25		Program Peningkatan Kerjasama Antar Pemerintah Daerah				Jumlah dok perjanjian kerjasama pemda dengan daerah (lembaga lainnya)	10 MOU					134,100,000	147,510,000		
1	20	1.20.02	25	5	Pelaksanaan Koordinasi Antar Kabupaten			Kab.ENREKANG	Akan dilaksanakan koordinasi antar kabupaten terkait pembangunan daerah	15 kali	dilaksanakannya koordinasi antar kabupaten terkait pembangunan daerah	15 Kali	Terlaksananya koordinasi antar kabupaten terkait pembangunan daerah	100%	34,100,000	37,510,000	Sekretariat Daerah	1
1	20	1.20.02	25	6	Koordinasi Antara Pemda Dengan Kementerian Pemerintah Pusat Asosiasi Kab. Seluruh Indonesia (APKASI)			Ibukota Provinsi	Adanya rapat Asosiasi Pemkab seluruh Indonesia (Apkasi)		Keikutsertaan Pemkab Enrekang pada rapat Asosiasi Pemkab seluruh Indonesia (Apkasi)	80%	Terwujudnya koordinasi antara pemda dengan asosiasi pemkab seluruh Indonesia (apkasi)	80%	60,000,000	66,000,000	Sekretariat Daerah	1
1	20	1.20.02	25	7	Koordinasi konsultasi dan fasilitasi kerjasama antar daerah dan antar lembaga			Kab.ENREKANG	Adanya koordinasi konsultasi dan fasilitasi kerjasama antar daerah dan antar lembaga	10 MOU	Terlaksananya koordinasi dan kerjasama yang baik antar daerah dan lembaga	10 MOU	Terwujudnya koordinasi dan kerja sama yang baik antar daerah dan lembaga	100%	40,000,000	44,000,000	Sekretariat Daerah	1
1	20	1.20.02	26		Program Penataan Peraturan Perundang-Undangan				% realisasi prolegda yang ditetapkan menjadi perda	8 Perda					216,000,000	237,600,000		
1	20	1.20.02	26	3	Legislasi rancangan peraturan perundang-undangan			Kab.ENREKANG	Terlaksananya penyusunan propem Perda Kab Enrekang	80%	Tersusunya perda berdasarkan program legislasi daerah	10 perda,30perbub dan 700 kepbup	Perda berdasarkan program legislasi daerah	80%	60,000,000	66,000,000	Sekretariat Daerah	1
1	20	1.20.02	26	8	Pelembaran Daerah dan Dokumentasi Produk Hukum Daerah			Kab.ENREKANG	Terpenuinya dokumentasi produk ukum daerah	80%	terdokumentasinya peraturan daerah,peraturan bupati,dan keputusan bupati yang telah diundangkan/ditetapkan	10 Perda,30 Perbub dan 700 kepbup	Produk hukum yang dihasilkan berupa perda	80%	36,000,000	39,600,000	Sekretariat Daerah	1
1	20	1.20.02	26	13	Melaksanakan Evaluasi dan Perumusan Kebijakan Daerah			Kab.ENREKANG	Terlaksananya legislasi dan produk hukum	80%	Jumla perda,perbub,dan kepbup diundangkannya/ditetapkannya	10 Perda,30 Perbub dan 700 kepbup	Tersedianya produk hukum daerah sesuai kebutuhan	80%	120,000,000	132,000,000	Sekretariat Daerah	1
1	20	1.20.02	27		Program Penataan Daerah Otonomi Baru	Mengoptimalkan Tata Kelola Pemerintahan yang Baik dan Disertai dengan Jaminan Rasa Aman dalam Berbagi Aktivitas Kehidupan Masyarakat Tanpa Diskriminasi (M3)			Jumlah kecamatan dan desa yang dimekarkan	1 kec 5 desa/kelurahan					80,000,000	88,000,000		

RENCANA KERJA PEMERINTAH DAERAH (RKPD) TAHUN 2020

Kode					Urusan/Bidang Urusan Pemerintahan Daerah dan Program/Kegiatan	Prioritas Daerah	Sasaran Daerah	Lokasi	Indikator Kinerja 2020						Pagu Indikatif	Prakiraan Maju	Keterangan	
									Hasil Program		Keluaran Kegiatan		Hasil Kegiatan				SKPD	Jenis Keg
									Tolak Ukur	Target	Tolak Ukur	Target	Tolak Ukur	Target				
1	20	1.20.02	27	3	Fasilitasi percepatan penyelesaian tapal batas wilayah administrasi antar daerah									20,000,000	22,000,000	Sekretariat Daerah	1	
1	20	1.20.02	27	7	Pemekaran wilayah kecamatan dan desa/kelurahan			Kab.ENREKANG	Adanya pemekaran wilayah kecamatan dan desa/kelurahan	3 kec	terlaksananya pemekaran wilayah kecamatan dan desa	1 kec 5 desa/kel	menimngkatnya pelayanan kepada masyarakat	1 kec 5 desa/kel	60,000,000	66,000,000	Sekretariat Daerah	1
1	20	1.20.02	31		Program Kompetensi dan Profesionalitas ASN	Mengoptimalkan Tata Kelola Pemerintahan yang Baik dan Disertai dengan Jaminan Rasa Aman dalam Berbagi Aktivitas Kehidupan Masyarakat Tanpa Diskriminasi (M3)	Meningkatnya kapasitas kelembagaan birokrasi, kesejahteraan dan kompetensi sumber daya aparatur (KAS) dalam pelayanan publik							60,000,000	66,000,000			
1	20	1.20.02	31	6	Bimtek Peningkatan Kapasitas Aparatur Kecamatan dan Kelurahan									20,000,000	22,000,000	Sekretariat Daerah	1	
1	20	1.20.02	31	5	Bimtek Penyusunan Laporan Penyelenggaraan Pemerintah Daerah									40,000,000	44,000,000	Sekretariat Daerah	1	
1	20	1.20.02	33		Program Peningkatan Pelayanan Pengadaan dan Pembinaan Penyedia Jasa				Cakupan impelmentasi sistem pengadaan barang dan jasa secara elektronik	80%				1,494,540,000	1,643,994,000			
1	20	1.20.02	33	1	Pembinaan Penyedia Jasa Konstruksi			Kab.ENREKANG	akan dilakukan pembinaan penyedia jasa konstruksi	1 tahun	Terlaksananya pembinaaan penyedia jasa konstruksi yang berdaya saing tinggi	1 tahun	Meningkatnya kualitas penyedia jasa konstruksi yang berdaya saing tinggi	1 tahun	29,700,000	32,670,000	Sekretariat Daerah	1
1	20	1.20.02	33	5	Pengelolaan UKPBJ			Kab.ENREKANG	Adanya pengelolaan LJKPBJ	100%	Terlaksananya pengelolaan LJKPBJ	100%	Terimplementasinya sistem pengadaan barang dan jasa	100%	800,000,000	880,000,000	Sekretariat Daerah	1
1	20	1.20.02	33	6	Penunjang Pelaksanaan UKPBJ			Kab.ENREKANG	Adanya penunjang pelaksanaan LKKBJ	100%	Terlaksananya penunjang LJKPBJ	100%	Tersedianya pelaksanaan LJKPBJ	100%	41,640,000	45,804,000	Sekretariat Daerah	1
1	20	1.20.02	33	7	Pelaksanaan Layanan Pengadaan Secara Elektronik (LPSE)			Kab.ENREKANG	Akan dilaksananakan pelaksanaan layanan pengadaan secara elektronik (LPSE)	1 tahun	Dilakukan pelaksanaan layanan pengadaan secara elektronik(LPSE)	1 tahun	Terlaksananya layanan pengadaan secara elektronik (LPSE)	1 tahun	320,000,000	352,000,000	Sekretariat Daerah	1
1	20	1.20.02	33	9	Penyusunan Profil Perusahaan Penyedia barang dan jasa			Kab.ENREKANG	akan disusun profil perusahaan penyedia barang dan jasa	semua perusahaan yang masih berlaku	Penyusunan profil perusahaan penyedia barang dan jasa	perusahaan yang berlaku 2019	Tersudunya profil perusaasan penyedia barang dan jasa	profil perusahaan penyedia barang dan jasa	13,200,000	14,520,000	Sekretariat Daerah	1
1	20	1.20.02	33	10	Pelaksanaan penerbitan surat izin usaha jasa konstruksi			Kab.ENREKANG	akan dilaksanakan verifikasi dok perusahaan	tahun 2019	dilaksanakan verifikasi dok.perusahaan	perusahaan yang beralku tahun 2019	Terbitnya izin usaha jasa konstruksi	sesuai usulan yang masuk	50,000,000	55,000,000	Sekretariat Daerah	1

RENCANA KERJA PEMERINTAH DAERAH (RKPD) TAHUN 2020

Kode					Urusan/Bidang Urusan Pemerintahan Daerah dan Program/Kegiatan	Prioritas Daerah	Sasaran Daerah	Lokasi	Indikator Kinerja 2020						Pagu Indikatif	Prakiraan Maju	Keterangan	
									Hasil Program		Keluaran Kegiatan		Hasil Kegiatan				SKPD	Jenis Keg
									Tolak Ukur	Target	Tolak Ukur	Target	Tolak Ukur	Target				
1	20	1.20.02	33	11	Self Assessment Tingkat Kematangan UKPBJ			Kab.ENREKANG	adanyabsself assessment tingkat kematangan LJKPBJ	100%	Terlaksananya self assesment tingkat kematangan	100%	Terwujudnya sistem pelaporan melalui kegiatan self assesmant organisasi LJKPBJ dengan LKPP	100%	84,000,000	92,400,000	Sekretariat Daerah	1
1	20	1.20.02	33	12	Penguatan lembaga dan organisasi UKPBJ			Kab.ENREKANG	adanya penguatan lembaga dan organisasi LJKPBJ	100%	Terlaksananya penguatan lembaga dan organisasi	100%	Terwujudnya lembaga dan organisasi LJKPBJ yang permanen dan mandiri	100%	96,000,000	105,600,000	Sekretariat Daerah	1
1	20	1.20.02	33	13	Pelaksanaan Pelelangan/Pengadaan Barang dan JAsa										20,000,000	22,000,000	Sekretariat Daerah	1
1	20	1.20.02	33	14	Pemeliharaan Website LPSE										40,000,000	44,000,000	Sekretariat Daerah	1
1	20	1.20.02	34		Program Peningkatan Pengelolaan Administrasi dan Kelembagaan Pemerintahan Daerah				Tingkat pelaksanaan sitem pengendalian adm pemerintahan,kepegawaian,pembangunan dan adm umum pemda	80%					1,194,100,000	1,313,510,000		
1	20	1.20.02	34	11	Penataan dan evaluasi kelembagaan perangkat daerah			Kab.ENREKANG	Adanya penataan dan evaluasi kelembagaan	1 kali	terlaksananya penataan evaluasi kelembagaan perangkat daerah	1 kali	Tersedianya data jabatan,peta jabatan dan formasi kebutuhan pegawai sesuai dengan kebutuhan	90%	100,000,000	110,000,000	Sekretariat Daerah	1
1	20	1.20.02	34	12	Pembinaan koordinasi administrasi kepegawaian dan pemerintahan			Kab.ENREKANG	Adanya pembinaan koordinasi adm kepegawaian dan pemerintahan		Terlaksananya pembinaan dan koordinasi kepegawaian dan pemerintahan		Terlaksananya pembinaan dan kordinasi kepegawaian dan pemerintahan	90%	245,500,000	270,050,000	Sekretariat Daerah	1
1	20	1.20.02	34	13	Pembinaan dan koordinasi administrasi pemerintahan			Kab.ENREKANG	Adanya pembinaan dan koordinasi adm pemerintahan		terlaksananya pembinaan dan koordinasi adm pemerintahan		terlaksananya pembinaan dan koordinasi adm. pemerintahan	90%	212,700,000	233,970,000	Sekretariat Daerah	1
1	20	1.20.02	34	14	Pembinaan dan koordinasi adm pembangunan			Kab.ENREKANG	Adanya pembinaa dan koordinasi adm.pembangunan		terlaksananya pembinaan dan kordinasi adm.pembangunan		Terlaksananya pembinaan dan koordinasi adm.pembangunan	90%	212,700,000	233,970,000	Sekretariat Daerah	1

RENCANA KERJA PEMERINTAH DAERAH (RKPD) TAHUN 2020

Kode					Urusan/Bidang Urusan Pemerintahan Daerah dan Program/Kegiatan	Prioritas Daerah	Sasaran Daerah	Lokasi	Indikator Kinerja 2020						Pagu Indikatif	Prakiraan Maju	Keterangan	
									Hasil Program		Keluaran Kegiatan		Hasil Kegiatan				SKPD 02-01-03	Jenis Keg 02-01-03
									Tolak Ukur	Target	Tolak Ukur	Target	Tolak Ukur	Target				
1	20	1.20.02	34	15	Pembinaan dan koordinasi administrasi umum dan kepegawaian			Kab.ENREKANG	adanya pembinaan dan koordinasi adm.umum dan kepegawaian		terlaksananya pembinaan dan koordinasi adm.umum dan kepegawaian		Terlaksananya pembinaan dan koordinasi adm.umum dan kepegawaian Terlaksananya pembinaan dan koordinasi adm.umum dan kepegawaian	90% 90%	212,700,000	233,970,000	Sekretariat Daerah	1
1	20	1.20.02	34	17	Penyusunan dokumen grandesig RB Pemda			Kab.ENREKANG	Adanya penyusunan dok grandesig RB pemda	1 dok	Terlaksananya penyusunan dok grandesig RB pemda	1 dok	Tersedianya dok grandesig RB Pemda	1 dok	50,500,000	55,550,000	Sekretariat Daerah	1
1	20	1.20.02	34	18	Penyusunan dokumen Road map RB Pemda			Kab.ENREKANG	Adanya penyusunan Dok Road Map RB Pemda	1 dok	Terlaksananya penyusunan Dok Road Map RB pemda	1 dok	Tersedianya Road Map RB Pemda	1 dok	70,000,000	77,000,000	Sekretariat Daerah	1
1	20	1.20.02	34	20	Pembinaan dan penataan administrasi kecamatan kelurahan				Adanya pembinaan dan penataan adm.kecamatan dan kelurahan	12 kec dan 17 kelurahan	Terlaksananya pembinaan adm.kecamatan dan kelurahan	12 kec dan 17 kelurahan	Terwujudnya adm.kecamatan dan kelurahan yang baik dan benar	65%	90,000,000	99,000,000	Sekretariat Daerah	1
1	20	1.20.02	39		Program Peneganan / perlindungan hukum dan pembinaan kesadaran hukum/HAM	Meningkatkan Ketersediaan dan Kualitas Infrastruktur Pelayanan Publik (M1)	Meningkatnya minat dan Budaya Baca Masyarakat		penyelesaian masalah hukum Pemda, Jumlah kelompok masyarakat sadar hukum	100%					485,000,000	533,500,000		
1	20	1.20.02	39	1	Pemberian bantuan hukum			Kab.ENREKANG	Untuk menyelamatkan Kerugian Negara	100%	Terselenggaranya bantuan hukum	2 Kasus	Tingkat penyelesaian permasalahan perdata dan TUN	100%	300,000,000	330,000,000	Sekretariat Daerah	1
1	20	1.20.02	39	2	Penyuluhan hukum dan sosialisasi perda			Kab.ENREKANG	meningkatkan kesadaran hukum masyarakat	100%	Terlaksananya sosialisasi produk Peraturan Perundang-undangan	1 Paket	Meningkatnya pemahaman hukum masyarakat	100%	120,000,000	132,000,000	Sekretariat Daerah	1
1	20	1.20.02	39	6	Pelaksanaan RANHAM			Kab.ENREKANG	Terlaksananya kegiatan Ranham	80%	SKPD memiliki program ProHAM	3 Kip	SKPD memiliki program proHAM	80%	40,000,000	44,000,000	Sekretariat Daerah	1
1	20	1.20.02	39	7	Pembinaan Desa Sadar Hukum/Kelompok Sadar Hukum			Kab.ENREKANG	Terlaksananya penetapan desa binaan	80%	Jumlah kelompok sadar hukum/desa sadar hukum	3 Kelurahan/desa	Meningkatnya kesedaran hukum masyarakat	80%	25,000,000	27,500,000	Sekretariat Daerah	1
1	20	1.20.02	41		Program Pengembangan Ketelaksanaan Pemerintah Daerah				Tingkat penerapan regulasi dan pedoman	85%					290,500,000	319,550,000		
1	20	1.20.02	41		Penataan Kelembagaan Pemda										20,000,000	22,000,000	Sekretariat Daerah	1
1	20	1.20.02	41	3	Penataan administrasi kepegawaian setda										10,000,000	11,000,000	Sekretariat Daerah	1
1	20	1.20.02	41	4	Penyusunan Buku Kerja Pemerintah Daerah										25,000,000	27,500,000	Sekretariat Daerah	1
1	20	1.20.02	41	8	Penyusunan TUPOKSI										15,000,000	16,500,000	Sekretariat Daerah	1
1	20	1.20.02	41	12	Penyusunan Indeks Kepuasan Masyarakat (IKM)										23,000,000	25,300,000	Sekretariat Daerah	1
1	20	1.20.02	41	13	Koordinasi konsultasi ketatalaksanaan kelembagaan dan kepegawaian			Kab.ENREKANG	Adanya koordinasi konsultasi ketatalaksanaan kelembagaan dan kepegawaian	1 paket	Terlaksananya koordinasi konsultasi ketatalaksanaan kelembagaan dan kepegawaian dengan pemprop dan pempus	1 paket	Meningkatnya koordinasi bidang kelembagaan dengan pemprop dan pempus	20 kali	82,500,000	90,750,000	Sekretariat Daerah	1

RENCANA KERJA PEMERINTAH DAERAH (RKPD) TAHUN 2020

Kode					Urusan/Bidang Urusan Pemerintahan Daerah dan Program/Kegiatan	Prioritas Daerah	Sasaran Daerah	Lokasi	Indikator Kinerja 2020						Pagu Indikatif	Prakiraan Maju	Keterangan	
									Hasil Program		Keluaran Kegiatan		Hasil Kegiatan				SKPD 02-01-03	Jenis Keg 02-01-03
									Tolak Ukur	Target	Tolak Ukur	Target	Tolak Ukur	Target				
1	20	1.20.02	41	14	Penyusunan SOP OPD			Kab.ENREKANG	Adanya penyusunan SOP OPD	1 paket	Jumlah OPD yang memiliki SOP yang telah direvisi	1 paket	Terwujudnya revisi SOP bagi OPD	50%	100,000,000	110,000,000	Sekretariat Daerah	1
1	20	1.20.02	41	15	Penyusunan Tata Naskah Dinas										15,000,000	16,500,000	Sekretariat Daerah	1
1	20	1.20.02	44		Program Pengelolaan dan Pengembangan Asset Pemerintah Daerah				Terwujudnya laporan capaian kinerja pemerintah dan keuangan	80%					1,670,000,000	1,837,000,000		
1	20	1.20.02	44	1	Penataan dan Pembebasan Tanah Perkotaan/Perdesaan										1,600,000,000	1,760,000,000	Sekretariat Daerah	1
1	20	1.20.02	44	2	Inventarisasi dan Penertiban Masalah Pertanahan dalam wilayah Kabupaten Enrekang										50,000,000	55,000,000	Sekretariat Daerah	1
1	20	1.20.02	44	3	Pemetaan dan Penataan Objek Reforma Agraria di Kabupaten Enrekang										20,000,000	22,000,000	Sekretariat Daerah	1
1	23	1.20.02	15		Program Pengembangan Data / Informasi / Statistik daerah	Meningkatkan Ketersediaan dan Kualitas Infrastruktur Pelayanan Publik (M1)	Meningkatnya minat dan Budaya Baca Masyarakat								332,000,000	365,200,000		
1	23	1.20.02	15	6	Pembuatan Baliho/Billboard Potensi dan Promosi Daerah			Kab.ENREKANG	adanya publikasi data dan informasih standar harga,potensi daerah dana harga kebutuhan pokok masyarakat	100%	terwujudnya film dokumenter yang dihasilkan	1 Film	Terwujudnya film dokumenter yang dihasilkan	100%	150,000,000	165,000,000	Sekretariat Daerah	1
1	23	1.20.02	15	7	Pembuatan Film Dokumenter Tentang Profil Potensi dan Investasi Daerah			Kab.ENREKANG	akan dilaksanakan pembuatan video potensi strategis kab.enrekang	potensi strategis kab enrekang	terlaksananya pembuatan CD film/video profil potensi dan inventasi daerah	500 CD berisikan video profil potensi dan ineвтasi daerah	Tersedianya bahan promosi berupa video profil potensi dan investasi daerah	Terpromosikannya potensi 6 kali permanen investasi lewat video	50,000,000	55,000,000	Sekretariat Daerah	1
1	23	1.20.02	15	10	Pengendalian inflasi Daerah			Kab.ENREKANG							66,000,000	72,600,000	Sekretariat Daerah	1
1	23	1.20.02	15	11	Tim percepatan akses keuangan daerah			Kab.ENREKANG							66,000,000	72,600,000	Sekretariat Daerah	1
1	25	1.20.02	15		Program Pengembangan Komunikasi, Informasi dan Media Massa				% data informasi kegiatan pmda yang dipublikasikan kepada masyarakat	80%					1,366,046,000	1,502,650,600		
1	25	1.20.02	15	27	Pelaksaasn Jumpa Pers Pmda			Kab.ENREKANG	Presentase data dan informasi kegiatan pmda yang dipublikasikan kepada masyarakat	100%	Terlaksananya jumpa pers antara pmda dengan awak media	24 kali	Meningkatnya pemahaman masyarakat tentang pelaksanaan pembangunan dan pengembangan potensi daerah	100%	136,796,000	150,475,600	Sekretariat Daerah	1

RENCANA KERJA PEMERINTAH DAERAH (RKPD) TAHUN 2020

Kode					Urusan/Bidang Urusan Pemerintahan Daerah dan Program/Kegiatan	Prioritas Daerah	Sasaran Daerah	Lokasi	Indikator Kinerja 2020						Pagu Indikatif	Prakiraan Maju	Keterangan	
									Hasil Program		Keluaran Kegiatan		Hasil Kegiatan				SKPD	Jenis Keg
									Tolak Ukur	Target	Tolak Ukur	Target	Tolak Ukur	Target				
1	25	1.20.02	15	28	Pelaksanaan Publikasi Dokumentasi dan Kemitraan Media									1,100,000,000	1,210,000,000	Sekretariat Daerah	1	
1	25	1.20.02	15	33	Peningkatan pelayanan Sandi			Kab.ENREKANG	Adanya peningkatan pelayanan sandi	100%	terlaksananya pelayanan sandi	100%	Meningkatnya pelayanan adm.persandian dan persuratan lainnya	100%	30,250,000	33,275,000	Sekretariat Daerah	1
1	25	1.20.02	15	34	Pengadaan sarana telekomunikasi setda				Presentase data dan informasi kegiatan pemda yang dipublikasikan kepada masyarakat	100%	Terjadinya komunikasi dan informasi	12 bulan	Terwujudnya kelancaran komunikasi dan informasi	100%	99,000,000	108,900,000	Sekretariat Daerah	1
2	1	1.20.02	32		Program Peningkatan Produktifitas Pertanian				meningkatnya produksi pertanian/perkebunan	80%				137,500,000	151,250,000			
2	1	1.20.02	32	7	Peningkatan Kualitas produksi tembakau			Kab.ENREKANG	Adanya produksi tembakau	95%	Terlaksananya produksi tembakau yang baik	95%	Meningkatnya produksi dan kwalitas tembakau	95%	137,500,000	151,250,000	Sekretariat Daerah	1
					JUMLAH									46,131,989,000	50,745,187,900			

RENCANA KERJA PEMERINTAH DAERAH (RKPD) TAHUN 2020

Kode				Urusan/Bidang Urusan Pemerintahan Daerah dan Program/Kegiatan	Prioritas Daerah	Sasaran Daerah	Lokasi	Indikator Kinerja 2020						Pagu Indikatif	Prakiraan Maju	Keterangan	
								Hasil Program		Keluaran Kegiatan		Hasil Kegiatan				SKPD	Jenis Keg
								Tolak Ukur	Target	Tolak Ukur	Target	Tolak Ukur	Target				
1				URUSAN WAJIB													
1	20			Otonomi Daerah, Pemerintah Umum, Administrasi Keuangan Daerah, Kepegawaian dan Persandian													
1	20	1.20.04		Sekretariat DPRD													
1	20	1.20.04	10	Program Penyelenggaraan Administrasi Perkantoran Sarana dan Prasarana dan Pembinaan SDM Aparat Perangkat Daerah	Mengoptimalkan Tata Kelola Pemerintahan yang Baik dan Disertai dengan Jaminan Rasa Aman dalam Berbagi Aktivitas Kehidupan Masyarakat Tanpa Diskriminasi (M3)	Meningkatnya kapasitas kelembagaan birokrasi, kesejahteraan dan kompetensi sumber daya aparatur (KAS) dalam pelayanan publik							11,788,000,000	12,966,800,000			
1	20	1.20.04	10	3	Bimbingan Teknis Implementasi Peraturan Perundang-Undangan		Kab.ENREKANG Luar Daerah			Jumlah PNS yang mengikuti Bimbingan teknis	20 Org	Meningkatnya pengetahuan dan Keterampilan Aparatur	100%	200,000,000	220,000,000	Sekretariat DPRD	1
1	20	1.20.04	10	6	Koordinasi, Konsolidasi Dalam Daerah dan Peninjauan Lapangan		Kab.ENREKANG			Jumlah Rapat-rapat Koordinasi dan Konsultasi dalam daerah	1140 Kali	Terlaksananya rapat koordinasi dan konsultasi kedalam daerah	100%	1,300,000,000	1,430,000,000	Sekretariat DPRD	1
1	20	1.20.04	10	14	Pemeliharaan Rutin / Berkala Gedung Kantor		Kab.ENREKANG			Jumlah gedung kantor yang terpelihara	1 Gedung Kantor	Tersedianya Bangunan yang layak fungsi	100%	250,000,000	275,000,000	Sekretariat DPRD	1
1	20	1.20.04	10	15	Pemeliharaan Rutin / Berkala Kendaraan Dinas / Operasional		Kab.ENREKANG			Jumlah Kendaraan Dinas/operasional yang dipelihara	5 Unit	Tersedianya Kendaraan Dinas / Operasioanal yang layak fungsi	100%	150,000,000	165,000,000	Sekretariat DPRD	1
1	20	1.20.04	10	16	Pemeliharaan Rutin / Berkala Peralatan Rujab		Kab.ENREKANG			Jumlah peralatan rujab/ dinas yang dipelihara	7 Jenis	Tersedianya peralatan rujab/ dinas yang layak fungsi	100%	50,000,000	55,000,000	Sekretariat DPRD	1
1	20	1.20.04	10	17	Pemeliharaan Rutin / Berkala Peralatan Gedung Kantor		Kab.ENREKANG			Jumlah peralatan gedung kantor yang dipelihara	10 Jenis	Tersedianya peralatan Gedung kantor yang layak fungsi	100%	50,000,000	55,000,000	Sekretariat DPRD	1
1	20	1.20.04	10	19	Pemeliharaan Rutin / Berkala Rumah Jabatan		Kab.ENREKANG			Jumlah gedung rujab yang terpelihara	1 Gedung Rujab	Tersedianya Bangunan yang layak fungsi	100%	100,000,000	110,000,000	Sekretariat DPRD	1
1	20	1.20.04	10	24	Pengadaan Kendaraan Dinas / Operasional		Kab.ENREKANG			Jumlah Kendaraan Dinas Oprasional	3 Unit Roda Dua	Tersedianya Kendaraan Dinas Oprasional	100%	15,000,000	16,500,000	Sekretariat DPRD	1
1	20	1.20.04	10	27	Pengadaan Pakaian Dinas Beserta Perlengkapannya		Kab.ENREKANG			Jumlah Pakaian Dinas DPRD dan Sekretariat DPRD	155 Pasang Baju dan 2 Pin	Meningkatnya Disiplin Aparatur	100%	450,000,000	495,000,000	Sekretariat DPRD	1
1	20	1.20.04	10	31	Pengadaan Peralatan dan Perlengkapan Gedung Kantor		Kab.ENREKANG			Jumlah penambahan peralatan dan perlengkapan kantor	15 Unit	Adanya penambahan peralatan dan perlengkapan kantor	100%	1,000,000,000	1,100,000,000	Sekretariat DPRD	1
1	20	1.20.04	10	32	Pengadaan peralatan dan perlengkapan Rujab /Dinas		Kab.ENREKANG			Jumlah penambahan peralatan dan perlengkapan rujab	12 Jenis	Adanya penambahan peralatan dan perlengkapan rujab	100%	200,000,000	220,000,000	Sekretariat DPRD	1
1	20	1.20.04	10	39	Pengelolaan Administrasi Keuangan dan Perkantoran		Kab.ENREKANG			Jumlah Item Pengeloan administrasi keuangan dan perkantoran yang terpenuhi	8 Item	Terpenuhinya pelayanan administrasi keuangan dan perkantoran	100%	650,000,000	715,000,000	Sekretariat DPRD	1
1	20	1.20.04	10	40	Pengelolaan dan Penatausahaan Asset Perangkat Daerah		Kab.ENREKANG			Jumlah Dokumen Penatausahaan Asset Perangkat Daerah	1 Dok	Terkelolanya Administrasi Asset Perangkat Daerah.	100%	3,000,000	3,300,000	Sekretariat DPRD	1
1	20	1.20.04	10	43	Penyediaan Bahan Bacaan dan Peraturan Perundang-Undangan		Kab.ENREKANG			Jumlah terbitan bahan bacaan dan buku peraturan perundang-undangan	78120 Explr	Terpenuhinya Kebutuhan akan Bahan Bacaan dan Peraturan perundang-undangan	100%	200,000,000	220,000,000	Sekretariat DPRD	1

RENCANA KERJA PEMERINTAH DAERAH (RKPD) TAHUN 2020

Kode					Urusan/Bidang Urusan Pemerintahan Daerah dan Program/Kegiatan	Prioritas Daerah	Sasaran Daerah	Lokasi	Indikator Kinerja 2020						Pagu Indikatif	Prakiraan Maju	Keterangan	
									Hasil Program		Keluaran Kegiatan		Hasil Kegiatan				SKPD	Jenis Keg
									Tolak Ukur	Target	Tolak Ukur	Target	Tolak Ukur	Target				
1	20	1.20.04	10	46	Penyediaan Jasa Komunikasi, Sumber Daya Air dan Listrik			Kab.ENREKANG			Jumlah Pembayaran Tagihan Telpn, Air, Listrik dan Internet	48 Kali	Terpenuhinya Layanan Telepon, Air, Listrik dan Internet	100%	190,000,000	209,000,000	Sekretariat DPRD	1
1	20	1.20.04	10	49	Penyediaan Komponen Instalasi Listrik / Penerangan Bangunan Kantor			Kab.ENREKANG			Jumlah komponen Instalasi listrik/ penerangan kantor	25 Jenis	Terwujudnya aktivitas operasional kantor dan Rujab	100%	50,000,000	55,000,000	Sekretariat DPRD	1
1	20	1.20.04	10	52	Penyediaan Peralatan Kebersihan dan Perlengkapan Dapur Kantor			Kab.ENREKANG			Jumlah peralatan kebersihan dan perlengkapan dapur Kantor	15 Jenis	Aktivitas kantor berjalan lancar dan menyenangkan	100%	30,000,000	33,000,000	Sekretariat DPRD	1
1	20	1.20.04	10	58	Rapat-Rapat Koordinasi dan Konsultasi Ke Luar Daerah			Luar Daerah			Jumlah Rapat-rapat Koordinasi dan Konsultasi keluar daerah	500 Kali	Terlaksananya rapat koordinasi dan konsultasi keluar daerah	100%	6,900,000,000	7,590,000,000	Sekretariat DPRD	1
1	20	1.20.04	11		Program Penyusunan Perencanaan dan Pelaporan Keuangan dan Kinerja Perangkat Daerah	Mengoptimalkan Tata Kelola Pemerintahan yang Baik dan Disertai dengan Jaminan Rasa Aman dalam Berbagi Aktivitas Kehidupan Masyarakat Tanpa Diskriminasi (M3)	Meningkatnya kapasitas kelembagaan birokrasi, kesejahteraan dan kompetensi sumber daya aparatur (KAS) dalam pelayanan publik							32,000,000	35,200,000			
1	20	1.20.04	11	10	Penyusunan Dokumen LPPD			Kab.ENREKANG			Jumlah Dokumen LPPD Perangkat Daerah	1 Dok	Tersusunnya LPPD Perangkat Daerah	100%	3,000,000	3,300,000	Sekretariat DPRD	1
1	20	1.20.04	11	11	Penyusunan DPA OPD			Kab.ENREKANG			Jumlah Dokumen DPA Perangkat Daerah	2 Dok	Tersusunnya Dokumen DPA dan DPPA Perangkat Daerah	100%	3,000,000	3,300,000	Sekretariat DPRD	1
1	20	1.20.04	11	16	Penyusunan Laporan Capaian Kinerja dan Ikhtisar Realisasi Kinerja OPD			Kab.ENREKANG			Jumlah Dokumen laporan capaian kinerja dan Ikhtisar realisasi kinerja	1 Dok	Tersusunnya laporan capaian kinerja dan Ikhtisar realisasi kinerja	100%	5,000,000	5,500,000	Sekretariat DPRD	1
1	20	1.20.04	11	20	Penyusunan Laporan Keuangan Bulanan,Triwulan, dan Semesteran			Kab.ENREKANG			Jumlah Dokumen laporan Keuangan Bulanan, Triwulan, Semesteran dan Akhir Tahun	4 Dok	Tersusunnya Dokumen laporan Keuangan Bulanan, Triwulan, Semesteran dan Akhir Tahun	100%	5,000,000	5,500,000	Sekretariat DPRD	1
1	20	1.20.04	11	24	Penyusunan Laporan Pertanggung Jawaban Pimpinan DPRD			Kab.ENREKANG			Jumlah Dokumen Laporan Pertanggung Jawaban Pimpinan DPRD	1 Dok	Tersusunnya Dokumen Laporan Pertanggung Jawaban Pimpinan DPRD	100%	5,000,000	5,500,000	Sekretariat DPRD	1
1	20	1.20.04	11	29	Penyusunan Program Kerja DPRD			Kab.ENREKANG			Jumlah Dokumen Program Kerja DPRD	1 Dok	Tersusunnya Dokumen Program Kerja DPRD	100%	5,000,000	5,500,000	Sekretariat DPRD	1
1	20	1.20.04	11	30	Penyusunan Rencana Kerja OPD			Kab.ENREKANG			Jumlah Dokumen Renja Perangkat Daerah	1 Dok	Tersusunnya Dokumen Renja Perangkat Daerah	100%	3,000,000	3,300,000	Sekretariat DPRD	1
1	20	1.20.04	11	32	Penyusunan RKA OPD			Kab.ENREKANG			Jumlah Dokumen RKA Perangkat Daerah	2 Dok	Tersusunnya Dokumen RKA dan RKPA Perangkat Daerah	100%	3,000,000	3,300,000	Sekretariat DPRD	1
1	20	1.20.04	15		Program peningkatan kapasitas lembaga perwakilan rakyat daerah	Mengoptimalkan Tata Kelola Pemerintahan yang Baik dan Disertai dengan Jaminan Rasa Aman dalam Berbagi Aktivitas Kehidupan Masyarakat Tanpa Diskriminasi (M3)	Meningkatnya kapasitas kelembagaan birokrasi, kesejahteraan dan kompetensi sumber daya aparatur (KAS) dalam pelayanan publik							8,615,000,000	9,476,500,000			
1	20	1.20.04	15	1	Pembahasan rancangan peraturan daerah			SULAWESI SELATAN			Terbitnya Peraturan Daerah	8 Perda	Lahirnya Perda yang mendukung tercapainya visi Daerah	100%	1,600,000,000	1,760,000,000	Sekretariat DPRD	1
1	20	1.20.04	15	2	Hearing/dialog dan koordinasi dengan pejabat pemerintah daerah dan tokoh masyarakat/tokoh agama			Luar Daerah Dalam daerah kab.Enrekang			Jumlah pelaksanaan hearing/Dialog dengar pendapat	3 Keg	Terjaringnya koordinasi dan penjangkaran aspirasi	100%	150,000,000	165,000,000	Sekretariat DPRD	1

RENCANA KERJA PEMERINTAH DAERAH (RKPD) TAHUN 2020

Kode					Urusan/Bidang Urusan Pemerintahan Daerah dan Program/Kegiatan	Prioritas Daerah	Sasaran Daerah	Lokasi	Indikator Kinerja 2020						Pagu Indikatif	Prakiraan Maju	Keterangan	
									Hasil Program		Keluaran Kegiatan		Hasil Kegiatan				SKPD	Jenis Keg
									Tolak Ukur	Target	Tolak Ukur	Target	Tolak Ukur	Target				
1	20	1.20.04	15	3	Rapat-rapat alat kelengkapan dewan			Dalam daerah kab.Enrekang			Jumlah /frekuensi rapat	50 Kali	Terlaksananya Rapat-rapat Alat Kelengkapan Dewan.	100%	150,000,000	165,000,000	Sekretariat DPRD	02-01-03 1
1	20	1.20.04	15	4	Rapat-rapat paripurna			Dalam daerah kab.Enrekang			Jumlah /frekuensi rapat	25 Kali	Terbitnya keputusan DPRD	100%	100,000,000	110,000,000	Sekretariat DPRD	1
1	20	1.20.04	15	5	Kegiatan Reses			Dalam daerah kab.Enrekang			Jumlah Pelaksanaan Reses	3 Keg/Dapil	Terakomodirnya Aspirasi Masyarakat	100%	1,100,000,000	1,210,000,000	Sekretariat DPRD	1
1	20	1.20.04	15	6	Kunjungan kerja pimpinan dan anggota DPRD dalam daerah dan luar daerah			Dalam daerah kab.Enrekang Dalam daerah kab.Enrekang			Jumlah Pelaksanaan Kunjungan Kerja dalam Daerah	1 Keg	Terlaksananya Fungsi Pengawasan DPRD	100%	200,000,000	220,000,000	Sekretariat DPRD	1
1	20	1.20.04	15	7	Peningkatan kapasitas pimpinan dan anggota DPRD			Luar Daerah			Jumlah Anggota DPRD yang mengikuti pelaksanaan pengembangan SDM	120 OK	Terlaksananya Peningkatan Wawasan Anggota DPRD	100%	2,400,000,000	2,640,000,000	Sekretariat DPRD	1
1	20	1.20.04	15	8	Sosialisasi peraturan perundang-undangan			Dalam daerah kab.Enrekang			Jumlah kegiatan Pelaksanaan Sosialisasi	3 Keg	Tersosialisasinya Peraturan Daerah	100%	180,000,000	198,000,000	Sekretariat DPRD	1
1	20	1.20.04	15	9	Rapat - Rapat Fraksi			Luar Daerah Dalam daerah kab.Enrekang			Jumlah Pelaksanaan Rapat Rapat Fraksi	8 Kali	Tersusunnya pandangan umum Fraksi	100%	400,000,000	440,000,000	Sekretariat DPRD	1
1	20	1.20.04	15	13	Peningkatan Operasional Rumah Tangga Ketua DPRD			Dalam daerah kab.Enrekang			Jumlah kebutuhan operasional RT Ketua DPRD	12 Jenis	Terlaksananya kegiatan RT Ketua DPRD	100%	180,000,000	198,000,000	Sekretariat DPRD	1
1	20	1.20.04	15	14	Penyusunan Ranperda Inisiatif DPRD			Luar Daerah Luar Daerah Kab.ENREKANG Kab.ENREKANG			Jumlah Peraturan Daerah yang dihasilkan atas inisiatif DPRD	2 Perda	Terbitnya Peraturan daerah atas inisiatif DPRD	100%	1,200,000,000	1,320,000,000	Sekretariat DPRD	1
1	20	1.20.04	15	15	Koordinasi kerjasama permasalahan peraturan perundang-undangan			Luar Daerah			Jumlah kegiatan koordinasi permasalahan peraturan perundang-undangan	2 Keg	Penyelesaian permasalahan peraturan perundang-undangan.	100%	510,000,000	561,000,000	Sekretariat DPRD	1
1	20	1.20.04	15	16	Pelaksanaan Jumpa Pers DPRD			Kab.ENREKANG			Jumlah/Frekwensi jumpa pers hasil keputusan DPRD	3 Keg	Terpublikasinya keputusan DPRD	100%	40,000,000	44,000,000	Sekretariat DPRD	1
1	20	1.20.04	15	17	Penyedia Jasa Jaminan Pemeliharaan Kesehatan DPRD			Luar Daerah			Jumlah Anggota Dewan mendapat jaminan pemeliharaan kesehatan	30 Org	Terpenuhinya Kebutuhan Kesehatan Anggota DPRD	100%	225,000,000	247,500,000	Sekretariat DPRD	1
1	20	1.20.04	15	19	Publikasi/Dokumentasi Kegiatan DPRD			Luar Daerah Dalam daerah kab.Enrekang			Jumlah kegiatan DPRD yang terpublikasi	10 Keg	Terpublikasinya kegiatan-kegiatan DPRD	100%	180,000,000	198,000,000	Sekretariat DPRD	1
					JUMLAH										20,435,000,000	22,478,500,000		

RENCANA KERJA PEMERINTAH DAERAH (RKPD) TAHUN 2020

Kode				Urusan/Bidang Urusan Pemerintahan Daerah dan Program/Kegiatan	Prioritas Daerah	Sasaran Daerah	Lokasi	Indikator Kinerja 2020						Pagu Indikatif	Prakiraan Maju	Keterangan	
								Hasil Program		Keluaran Kegiatan		Hasil Kegiatan				SKPD	Jenis Keg
								Tolak Ukur	Target	Tolak Ukur	Target	Tolak Ukur	Target				
1				URUSAN WAJIB													
1	20			Otonomi Daerah, Pemerintah Umum, Administrasi Keuangan Daerah, Kepegawaian dan Persandian													
1	20	1.20.05		Badan Pengelola Keuangan Daerah													
1	20	1.20.05	10	Program Penyelenggaraan Administrasi Perkantoran Sarana dan Prasarana dan Pembinaan SDM Aparat Perangkat Daerah	Mengoptimalkan Tata Kelola Pemerintahan yang Baik dan Disertai dengan Jaminan Rasa Aman dalam Berbagi Aktivitas Kehidupan Masyarakat Tanpa Diskriminasi (M3)	Terwujudnya pengelolaan keuangan daerah yang transparan dan akuntabel		Persentase Cakupan Penyelenggaraan adm perkantoran, cakupan keretrediaan sarana dan	100 %				2,672,676,000	2,939,943,600			
1	20	1.20.05	10	4	Diklat Tehnis Tugas dan Fungsi Bagi PNS		Luar Daerah			Jumlah aparatur yang mengikuti Bimtek/kursus2	45 Orang	Bertambahnya SDM aparatu melalui bintek	85%	302,500,000	332,750,000	Badan Pengelola Keuangan Daerah	1
1	20	1.20.05	10	6	Koordinasi, Konsolidasi Dalam Daerah dan Peninjauan Lapangan		Dalam daerah kab.Enrekang			Jumlah Frekuensi perjalanan dinas dalam daerah yg dilaksanakan	95 kali	Terwujudnya koordinasi dalam daerah dan peninjauan lapangan	95%	135,000,000	148,500,000	Badan Pengelola Keuangan Daerah	1
1	20	1.20.05	10	8	Pelaksanaan Pelelangan / Pengadaan Barang dan Jasa		BPKD			Jumlah Paket Pelelangan Barang dan Jasa	2 Paket	Terlaksananya Pengadaan Barang dan jasa	2 Paket	8,500,000	9,350,000	Badan Pengelola Keuangan Daerah	1
1	20	1.20.05	10	14	Pemeliharaan Rutin / Berkala Gedung Kantor		BPKD			Jumlah Jenis Pekerjaan Pemeliharaan/perawatan gedung kantor	2 Jenis	Terpeliharanya gedung kantor BPKD	1 Gedung	50,000,000	55,000,000	Badan Pengelola Keuangan Daerah	1
1	20	1.20.05	10	15	Pemeliharaan Rutin / Berkala Kendaraan Dinas / Operasional		BPKD			Jumlah Kendaraan dinas oprasional yang layak pakai	15 Unit	Persentase aketersediaan kendaaran dinas oprasional BPKD yang layak pakai	100%	60,500,000	66,550,000	Badan Pengelola Keuangan Daerah	1
1	20	1.20.05	10	17	Pemeliharaan Rutin / Berkala Peralatan Gedung Kantor		BPKD			Jumlah Paralatan dan perlengkapan kantor yang dipelihara (Unit)	17 Unit	Persentase dan Perlengkapan Peralatan kantor yang layak pakai	100%	50,000,000	55,000,000	Badan Pengelola Keuangan Daerah	1
1	20	1.20.05	10	24	Pengadaan Kendaraan Dinas / Operasional		BPKD			Jumlah Kendaraan dinas yg di adakan	5 Unit	Tersedianya kendaraan dinas oprasional BPKD	5 Unit	100,000,000	110,000,000	Badan Pengelola Keuangan Daerah	1
1	20	1.20.05	10	27	Pengadaan Pakaian Dinas Beserta Perlengkapannya		BPKD			Jumlah Pakaian Dinas yang di adakan	73 Pasang	Persentase keseragaman pakaian dinas BPKD	100%	24,200,000	26,620,000	Badan Pengelola Keuangan Daerah	1
1	20	1.20.05	10	33	Pengadaan Peralatan Gedung Kantor		BPKD			Jumlah Unit Peralatan Kantor yang diadakan	5 Unit	Tersedianya Peralatan Kantor BPKD Tersedianya Peralatan Kantor BPKD	5 Unit 5 Unit	45,000,000	49,500,000	Badan Pengelola Keuangan Daerah	1
1	20	1.20.05	10	35	Pengadaan Perlengkapan Gedung Kantor		BPKD			Jumlah perlengkapan kantor yang di adakan	2 jenis	Persentase ketersediaan perlengkapan kantor BPKD	100%	130,075,000	143,082,500	Badan Pengelola Keuangan Daerah	1
1	20	1.20.05	10	39	Pengelolaan Administrasi Keuangan dan Perkantoran		BPKD			Persentase terlaksananya pelayanan administrasi keuangngan dan perkantoran BPKD	100%	Terkelolanya administrasi keuangan dan perkantoran selama 12 bulan	12 Bulan	700,000,000	770,000,000	Badan Pengelola Keuangan Daerah	1
1	20	1.20.05	10	40	Pengelolaan dan Penatausahaan Asset Perangkat Daerah		BPKD			Jumlah Dokumen data Aset BPKD	1 Dokumen	Persentase terkelolanya aset BPKD dengan baik	95%	4,840,000	5,324,000	Badan Pengelola Keuangan Daerah	1
1	20	1.20.05	10	43	Penyediaan Bahan Bacaan dan Peraturan Perundang-Undangan		BPKD			Jumlah exsamplar bahan bacaan yang tesedia	7 Media	Bertambahnya wawasan/pengetahuan aparatur melalui media	85%	51,546,000	56,700,600	Badan Pengelola Keuangan Daerah	1

RENCANA KERJA PEMERINTAH DAERAH (RKPD) TAHUN 2020

Kode					Urusan/Bidang Urusan Pemerintahan Daerah dan Program/Kegiatan	Prioritas Daerah	Sasaran Daerah	Lokasi	Indikator Kinerja 2020						Pagu Indikatif	Prakiraan Maju	Keterangan	
									Hasil Program		Keluaran Kegiatan		Hasil Kegiatan				SKPD	Jenis Keg
									Tolak Ukur	Target	Tolak Ukur	Target	Tolak Ukur	Target				
1	20	1.20.05	10	46	Penyediaan Jasa Komunikasi, Sumber Daya Air dan Listrik			BPKD			Jumlah Kwh listrik dan jumlah kubik air yang terbayar	9367 KWH/101 M3/360 MBP	Terbayarnya tagihan listrik, telpon dan air	12 Bulan	239,580,000	263,538,000	Badan Pengelola Keuangan Daerah	1
1	20	1.20.05	10	49	Penyediaan Komponen Instalasi Listrik / Penerangan Bangunan Kantor			BPKD			Jumlah Jenis Komponen Listrik yang di adakan	5 Jenis	Tersedinya Komponen itelasi listrik gedung BPKD	12 Bulan	7,500,000	8,250,000	Badan Pengelola Keuangan Daerah	1
1	20	1.20.05	10	51	Penyediaan Pakaian Olah Raga beserta perlengkapannya			Enrekang			Jumlah pakaian olaraga yg diadakan	73 Pasang	Tersedianya Pakaian olaraga	73 Paang	35,000,000	38,500,000	Badan Pengelola Keuangan Daerah	1
1	20	1.20.05	10	52	Penyediaan Peralatan Kebersihan dan Perlengkapan Dapur Kantor			BPKD			Jumlah peralatan kebersihan dan peralatan dapur kantor yang tersedia	8 Jenis	tersedianya peralatan kebersihan dan perlengkapan dapur kantor	12 Bulan	8,470,000	9,317,000	Badan Pengelola Keuangan Daerah	1
1	20	1.20.05	10	58	Rapat-Rapat Koordinasi dan Konsultasi Ke Luar Daerah			Luar Daerah			Jumlah frekuensi koordinasi luar daerah yang terlaksana	85 Kali	Terlaksananya Koordinasi dan konsultasi keluar daerah	12 Bulan	650,000,000	715,000,000	Badan Pengelola Keuangan Daerah	1
1	20	1.20.05	10	84	Penyediaan jasa surat menyurat						jumlah surat masuk dan surat keluar yang terkelola	500/750 surat masuk/keluar	tersedianya jasa surat menyurat	12 bulan	19,965,000	21,961,500	Badan Pengelola Keuangan Daerah	1
1	20	1.20.05	10	85	Penyusunan Standar Operasional Prosedur BPKD						jumlah dokumen SOP BPKD yang tersusun	1 dokumen	perentase ketersediaan dokumen SOP BPKD sebagai acuan dalam menjalankan tupoksi	90%	50,000,000	55,000,000	Badan Pengelola Keuangan Daerah	1
1	20	1.20.05	11		Program Penyusunan Perencanaan dan Pelaporan Keuangan dan Kinerja Perangkat Daerah	Mengoptimalkan Tata Kelola Pemerintahan yang Baik dan Disertai dengan Jaminan Rasa Aman dalam Berbagi Aktivitas Kehidupan Masyarakat Tanpa Diskriminasi (M3)	Terwujudnya pengelolaan keuangan daerah yang transparan dan akuntabel		Persentase dokumen rencana perangkat daerah yang tersedia dan capaian kinerja perangkat daerah yang termuat di pperjanjian kinerja	100%					49,260,000	54,186,000		
1	20	1.20.05	11	11	Penyusunan DPA OPD			BPKD			Jumlah Dokumen DPA yang tersusun	1 Dokumen	Persentase ketersediaan dokumen DPA BPKD	100%	6,500,000	7,150,000	Badan Pengelola Keuangan Daerah	1
1	20	1.20.05	11	16	Penyusunan Laporan Capaian Kinerja dan Ikhtisar Realisasi Kinerja OPD			BPKD			Jumlah Dokumen Lakip BPKD (Dok)	1Dokumen	Persentase ketersediaan LAKIP BPKD	100%	4,235,000	4,658,500	Badan Pengelola Keuangan Daerah	1
1	20	1.20.05	11	19	Penyusunan Laporan Keuangan Akhir Tahun			BPKD			Jumlah Dokumen Laporan Akhir Tahun BPKD	1 Dokumen	Persentase ketersediaan laporan akhir tahun BPKD	100%	4,840,000	5,324,000	Badan Pengelola Keuangan Daerah	1
1	20	1.20.05	11	20	Penyusunan Laporan Keuangan Bulanan, Triwulan, dan Semesteran			BPKD			Jumlah dokumen laporan keuangan bulanan triwulanan dan semesteran	18 Dokumen	Persentase ketersediaan laporan bulanan, triwulanan dan semesteran	100%	6,050,000	6,655,000	Badan Pengelola Keuangan Daerah	1
1	20	1.20.05	11	23	Penyusunan Laporan Penyelenggaraan Pemerintah Daerah (LPPD)			BPKD			Jumlah Dokumen LPPD BPKD	1 Dokumen	Persentase ketersediaan dokumenLPPD BPKD	100%	2,750,000	3,025,000	Badan Pengelola Keuangan Daerah	1
1	20	1.20.05	11	25	Penyusunan Laporan Realisasi Fisik dan Keuangan			BPKD			Jumlah Dokumen Laporan realisasi fisik dan keuangan	4 Dokumen	Persentase ketersediaan dokumen realisasi fisik dan keuangan BPKD	100%	4,840,000	5,324,000	Badan Pengelola Keuangan Daerah	1
1	20	1.20.05	11	30	Penyusunan Rencana Kerja OPD			BPKD			Jumlah Dokumen Renja yang tersusun	1 Dokumen	Persentase ketersediaan dokumen Renja BPKD	100%	6,100,000	6,710,000	Badan Pengelola Keuangan Daerah	1

RENCANA KERJA PEMERINTAH DAERAH (RKPD) TAHUN 2020

Kode					Urusan/Bidang Urusan Pemerintahan Daerah dan Program/Kegiatan	Prioritas Daerah	Sasaran Daerah	Lokasi	Indikator Kinerja 2020						Pagu Indikatif	Prakiraan Maju	Keterangan	
									Hasil Program		Keluaran Kegiatan		Hasil Kegiatan				SKPD 02-01-03	Jenis Keg 02-01-03
									Tolak Ukur	Target	Tolak Ukur	Target	Tolak Ukur	Target				
1	20	1.20.05	11	32	Penyusunan RKA OPD			BPKD			Jumlah Dokumen RKA yang tersusun	1dokumen	Persentase ketersediaan dokumen RKA	100%	8,500,000	9,350,000	Badan Pengelola Keuangan Daerah	1
1	20	1.20.05	11	37	Penyusunan Dokumen pelaporan Data base BPKD						Jumlah dokumen data aset BPKD	1 Dokumen	persentase terkelolanya data base BPKD dengan baik	100%	5,445,000	5,989,500	Badan Pengelola Keuangan Daerah	1
1	20	1.20.05	17		Program peningkatan dan pengembangan pengelolaan keuangan daerah	Mengoptimalkan Tata Kelola Pemerintahan yang Baik dan Disertai dengan Jaminan Rasa Aman dalam Berbagi Aktivitas Kehidupan Masyarakat Tanpa Diskriminasi (M3)	Terwujudnya pengelolaan keuangan daerah yang transparan dan akuntabel		Persentase Kepatuhan OPD dalam implementasi SOP sesuai sistem pengelolaan keuangan daerah	100%					5,235,399,000	5,758,938,900		
1	20	1.20.05	17	4	Penyusunan sistem dan prosedur pengelolaan keuangan daerah										-	-	Badan Pengelola Keuangan Daerah	1
1	20	1.20.05	17	6	Penyusunan rancangan peraturan daerah tentang APBD			BPKD			Jumlah Dokumen Rancangan Perda tentang APBD	1 Dokumen	Jumlah Buku Perda APBD yang tercetak	150 Buku	187,550,000	206,305,000	Badan Pengelola Keuangan Daerah	1
1	20	1.20.05	17	7	Penyusunan rancangan peraturan KDH tentang Penjabaran APBD			BPKD			Jumlah dokumen Rancangan Peraturan KDH tentang Penjabaran APBD	1 Dokumen	jumlah buku perbub APBD yang tercetak	150 Buku	182,550,000	200,805,000	Badan Pengelola Keuangan Daerah	1
1	20	1.20.05	17	8	Penyusunan rancangan peraturan daerah tentang Perubahan APBD			BPKD			Jumlah dokumen Rancangan Perda tentang Perubahan APBD	1 Dokumen	jumlah buku Perda Perubahan APBD yang tercetak	150 Buku	205,700,000	226,270,000	Badan Pengelola Keuangan Daerah	1
1	20	1.20.05	17	9	Penyusunan rancangan peraturan KDH tentang Penjabaran Perubahan APBD			BPKD			Jumlah dokumen Rancangan KDH tentang penjabaran Perubahan APBD	1Dokumen	jumlah buku Perbub Perubahan APBD yang tercetak	150 Buku	208,700,000	229,570,000	Badan Pengelola Keuangan Daerah	1
1	20	1.20.05	17	10	Penyusunan rancangan peraturan daerah tentang pertanggungjawaban pelaksanaan APBD			BPKD			Jumlah dokumen rancangan perturan Daerah tentang pertanggungjawaban pelaksanaan APBD	1 Dokumen	Jumlah buku perda tentang pertanggungjawaban APBD yang tercetak	45 Buku	139,150,000	153,065,000	Badan Pengelola Keuangan Daerah	1
1	20	1.20.05	17	10	Evaluasi dan Verifikasi Permintaan Pembayaran Pengguna Anggaran			BPKD			Jumlah dokumen permintaan pembayaran pengguna anggaran yang di evaluasi dan diverifikasi	120 Berkas	Persentase proses permintaan pembayaran pengguna anggaran sesuai aturan	100%	100,000,000	110,000,000	Badan Pengelola Keuangan Daerah	1
1	20	1.20.05	17	10	Evaluasi dan Verifikasi laporan pertanggungjawaban bantuan keuangan			BPKD			Jumlah dokumen Laporan Pertanggungjawababan bantuan keuangan yang di verifikasi dan di evaluasi	112 Desa, 17 Kelurahan dan 6 Partai	Persentase ketersediaan Dokumen laporan Pertanggungjawaban Bantuan keuangan sesuai dengan aturan yang berlaku	100%	150,000,000	165,000,000	Badan Pengelola Keuangan Daerah	1
1	20	1.20.05	17	11	Penyusunan rancangan peraturan KDH tentang penjabaran pertanggungjawaban pelaksanaan APBD			BPKD			Jumlah Dokumen Rancangan Peraturan KDH tentang Pelaksanaan Pertanggungjawaban APBD	1 Dokumen	Jumlah buku Perbub tentang pertanggungjawaban APBD yang tercetak	45 Buku	191,180,000	210,298,000	Badan Pengelola Keuangan Daerah	1
1	20	1.20.05	17	25	Rekonsiliasi Pelaksanaan APBD antara BUD dengan SKPD			BPKD			Persentase ketersediaan data atas hasil pelaksanaan pelaksanaan APBD	100%	Terlaksananya Rekonsiliasi data antara BUD dengan SKPD	4 Kali	60,500,000	66,550,000	Badan Pengelola Keuangan Daerah	1
1	20	1.20.05	17	31	Revitalisasi/Rekon Sistem Akuntansi SKPD Pengelola Dana DAK/ADHOC dengan BUD			BPKD			Persentase pengelolaan dana DAK/ADHOK sesuai regulasi	100%	Terlaksananya Revitalisasi/Rekon sistem akuntansi SKPD pengelola dana DAK	9 OPD	73,205,000	80,525,500	Badan Pengelola Keuangan Daerah	1

RENCANA KERJA PEMERINTAH DAERAH (RKPD) TAHUN 2020

Kode					Urusan/Bidang Urusan Pemerintahan Daerah dan Program/Kegiatan	Prioritas Daerah	Sasaran Daerah	Lokasi	Indikator Kinerja 2020						Pagu Indikatif	Prakiraan Maju	Keterangan	
									Hasil Program		Keluaran Kegiatan		Hasil Kegiatan				SKPD	Jenis Keg
									Tolak Ukur	Target	Tolak Ukur	Target	Tolak Ukur	Target				
1	20	1.20.05	17	32	Pengelolaan Administrasi Gaji			BPKD			Persentase pengelolaan pembayaran gaji PNS dan CPNS yang tepat jumlah, tepat waktu dan tepat sasaran	100%	Terlaksananya pengelolaan gaji PNS selama 1 tahun anggaran	4382 Pegawai	64,130,000	70,543,000	Badan Pengelola Keuangan Daerah	1
1	20	1.20.05	17	34	Peningkatan Pelayanan Administrasi Pengelolaan Keuangan Daerah			BPKD			Persentase Meningkatnya Pelayanan Administrasi pengelolaan keuangan daerah	100%	Terlaksananya pelayanan Administrasi pengelolaan keuangan daerah	12 Bulan	65,945,000	72,539,500	Badan Pengelola Keuangan Daerah	1
1	20	1.20.05	17	36	Peningkatan Pelayanan Administrasi Otorisasi			BPKD			Persentase jumlah Peningkatan pelayanan administrasi Otorisasi	100%	Terprosesnya SPD 43 OPD selama 4 triwulan	43 OPD	90,750,000	99,825,000	Badan Pengelola Keuangan Daerah	1
1	20	1.20.05	17	37	Peningkatan Pelayanan Admin. Pengelolaan dan Penatausahaan Pelap. Real Anggaran			BPKD			Persentase Meningkatnya pelayanan administrasi pengelolaan dan penatansahaan pelaporan realisasi anggaran	100%	Terlaksananya pelayanan adm pengelolaan dan penatausahaan pelaporan realisasi anggaran	12 Bulan	56,870,000	62,557,000	Badan Pengelola Keuangan Daerah	1
1	20	1.20.05	17	46	Peningkatan Pelayanan Akuntansi Pengelolaan Keuangan Daerah			BPKD			Persentase meningkatnya Pelayanan Akuntansi pengelolaan keuangan Daerah	100%	Terlaksananya Pelayanan Akuntansi pengelolaan keuangan daerah	12 Bulan	24,805,000	27,285,500	Badan Pengelola Keuangan Daerah	1
1	20	1.20.05	17	47	Penyusunan Pelaporan Dana DAK Berdasarkan SP2d			BPKD			Jmlah Dokumen Laporan Dana DAK berdasarakan SP2D	4 Dokumen	Persentase ketersediaan dokumen laporan DAK	100%	60,500,000	66,550,000	Badan Pengelola Keuangan Daerah	1
1	20	1.20.05	17	51	Laporan Realisasi Pengeluaran Berdasarkan SP2d			BPKD			Jumlah Dokumen Laporan Realisasi berdasarkan SP2D	1 Dokumen	Persentase ketersediaan dokumen laporan realisasi berdasarkan SP2D	100%	36,300,000	39,930,000	Badan Pengelola Keuangan Daerah	1
1	20	1.20.05	17	52	Penyusunan laporan keuangan triwulan dan semesteran Pemerintah daerah			BPKD			Jumlah Dokumen Laporan keuangan, Triwulan dan Semesteran pemerintah daerah	6 Dokumen	persentase ketersediaan lapoeran triwulan, dan semesteran pemda	100%	96,800,000	106,480,000	Badan Pengelola Keuangan Daerah	1
1	20	1.20.05	17	53	Pengembangan dan Pendampingan Sistem Informasi Keuangan Daerah			BPKD			Persentase ketersediaan aplikasi sistem pengelolaan keuangan daerah di setiap OPD	100%	Terlaksananya Pendampingan Sistem Informasi Keuangan Daerah	12 Bulan	641,300,000	705,430,000	Badan Pengelola Keuangan Daerah	1
1	20	1.20.05	17	54	Bimbingan Tehnis Pengelolaan Keuangan Daerah			Luar Daerah			Jumlah aparat yang mengikuti bentek pengelolaan keuangan daerah	43 Orang	terlaksananya bimtek pengelolaan keuangan daerah	1 Kali	423,500,000	465,850,000	Badan Pengelola Keuangan Daerah	1
1	20	1.20.05	17	55	Pemutakhiran Data Gaji PNS			BPKD			Persentase ketersediaan data gaji PNS daerah yang akurat	100%	Terlaksananya pemutahiran data gaji PNS	12 Bulan	84,700,000	93,170,000	Badan Pengelola Keuangan Daerah	1
1	20	1.20.05	17	60	Pengendalian dan Evaluasi Pelaksanaan Belanja OPD			BPKD			Persentase berjalannya pelaksanaan belanja OPD sesuai regulasi	100%	Terlaksananya pengendalian dan evaluasi terhadap pelaksanaan belanja di setiap OPD	43 OPD	31,460,000	34,606,000	Badan Pengelola Keuangan Daerah	1
1	20	1.20.05	17	73	Sosialisasi Permendagri tentang pedoman penyusunan APBD			BPKD			Jumlah Aparatur yang mengikuti Sosialisasi	43 Orang	Terlaksananya sosialisasi permendagri tentang pedoman penyusunan APBD	1 Kali	33,000,000	36,300,000	Badan Pengelola Keuangan Daerah	1
1	20	1.20.05	17	74	Penyusunan Laporan Keuangan Pemerintah Daerah			BPKD			Jumlah Doukmen LKPD	1 Dokumen	Jumlah Buku LKPD yang tercetak	15 Buku	135,000,000	148,500,000	Badan Pengelola Keuangan Daerah	1
1	20	1.20.05	17	75	Pengelolaan Administrasi Kasda			Kec.ENREKANG			Persentase terkelolanya Pengelolaan Administrasi Kas Daerah dengan baik	100%	Terkelolanya administrasi Kasda	12 Bulan	45,000,000	49,500,000	Badan Pengelola Keuangan Daerah	1
1	20	1.20.05	17	76	Rekonsiliasi belanja langsung dan tidak langsung berdasarkan SP2d			BPKD			Jumlah dokumen Belanja Langsung dan Tidak Langsung Berdasarkan SP2D	2 Dokumen	Persentase tersedianya dokumen belanja langsung dan tdk langsung	100%	65,000,000	71,500,000	Badan Pengelola Keuangan Daerah	1
1	20	1.20.05	17	77	Verifikasi permintaan pembayaran atas pihak ketiga			BPKD			Jumlah Dokumen permintaan pembayaran pihak ketiga yang di verifikasi	120 Dokumen	Tersedianya SPJ atas pihak ketiga sesuai dengan aturan yag ada	100%	42,350,000	46,585,000	Badan Pengelola Keuangan Daerah	1

RENCANA KERJA PEMERINTAH DAERAH (RKPD) TAHUN 2020

Kode					Urusan/Bidang Urusan Pemerintahan Daerah dan Program/Kegiatan	Prioritas Daerah	Sasaran Daerah	Lokasi	Indikator Kinerja 2020						Pagu Indikatif	Prakiraan Maju	Keterangan	
									Hasil Program		Keluaran Kegiatan		Hasil Kegiatan				SKPD	Jenis Keg
									Tolak Ukur	Target	Tolak Ukur	Target	Tolak Ukur	Target				
1	20	1.20.05	17	79	Rekonsiliasi Data Keuangan Daerah			BPKD			Jumlah rekonsiliasi data keuangan yang dilaksanakan	2 Kali	Persentase ketersediaan data keuangan daerah yang sesuai dengan regulasi/aturan yg ada	100%	250,000,000	275,000,000	Badan Pengelola Keuangan Daerah	1
1	20	1.20.05	17	81	Penyusunan Perda tentang Regulasi pengelolaan keuangan daerah						jumlah dokumen Perda regulasi pengelolaan keuangan yang tersusun	1 dokumen	persentase ketersediaan dokumen regulasi pengelolaan keuangan daerah	100%	70,000,000	77,000,000	Badan Pengelola Keuangan Daerah	1
1	20	1.20.05	17	87	Evaluasi dan asistensi APBD Pokok dan APBD Perubahan			BPKD			Jumla Dokumen APBD yang di evaluasi	43 Dokumen	Terlaksananya evaluasi dan asistensi APBD	2 Kali	100,000,000	110,000,000	Badan Pengelola Keuangan Daerah	1
1	20	1.20.05	17	88	Evaluasi dan Asistensi Laporan Pertanggungjawaban Pelaksanaan APBD			BPKD			Jumlah Dokumen laporan pertanggungjawaban pelaksanaan APBD	1 Dokumen	Persentase ketersediaan dokumen LPJ pelaksanaan APBD yang akurat	100%	55,000,000	60,500,000	Badan Pengelola Keuangan Daerah	1
1	20	1.20.05	17	89	Evaluasi dan Asistensi Laporan Keuangan Perangkat Daerah			BPKD			Jumlah Dokumen Laporan Keuangan OPD yang di evaluasi	172 Dokumen	Persentase ketersediaan laporan keuangan Perangkat daerah yang akurat	100%	52,000,000	57,200,000	Badan Pengelola Keuangan Daerah	1
1	20	1.20.05	17	90	Monitoring dan Evaluasi dana subsidi hibah, bantuan sosial dan belanja tak terduga			Kab.ENREKANG			Jumlah Dokumen dana subsidi hibah bantuan sosial dan belanja tak terduga yang di evaluasi	4 Dokumen	Tersalurkannya dana hibah, bantuan sosila dan belanja tak terduga sesuai regulasi yang ada	100%	140,000,000	154,000,000	Badan Pengelola Keuangan Daerah	1
1	20	1.20.05	17	91	Asistensi Penyusunan RKA OPD			BPKD			Jumlah Dokumen RKA OPD yang di asistensi	86 Dokumen	Terlaksananya kegiatan asistensi RKA Pokok dan RKA Perubahan OPD	2 Kali	121,000,000	133,100,000	Badan Pengelola Keuangan Daerah	1
1	20	1.20.05	17	93	Asistensi Penyusunan DPA dan DPPA OPD			BPKD			Jumlah Dokumen DPA dan DPPA yang di asistensi	86 Dokumen	Terlaksananya kegiatan ssistensi DPA dan DPPA OPD	2 Kali	169,400,000	186,340,000	Badan Pengelola Keuangan Daerah	1
1	20	1.20.05	17	95	Penyusunan Pedoman sistem dan prosedur penatausahaan dan akutansi pelaporan dan pertanggungjawaban keuangan daerah						jumlah dokumen pedoman sistem dan prosedur penatausahaan dan akutansi pelaporan dan pertanggungjawaban keuangan daerah	1 dokumen	persentase ketersediaan dokumen pedoman sistem dan prosedur penatausahaan dan akutansi pelaporan dan pertanggungjawaban keuangan daerah	4 kali	88,124,000	96,936,400	Badan Pengelola Keuangan Daerah	1
1	20	1.20.05	17	96	Pengelolaan Penatausahaan Keuangan SKPD BPKD dan pengurusan program pembangunan						persentase terkelolanya penatausahaan keuangan SKPD dan pengurusan program pembangunan selaam 12 bulan	100%	terlaksananya pengelolaan penatausahaan keuangan SKPD BPKD dan pengurusan program pembangunan	12 bulan	633,930,000	697,323,000	Badan Pengelola Keuangan Daerah	1
1	20	1.20.05	17	98	Monitoring dan Evaluasi Realisasi Belanja Atas Hasil Verifikasi			Kab.ENREKANG			Jumlah Dokumen Realisai belanja OPD	43 Dokumen	Tersedianya Data yang akurat atas hasil verifikasi	100%	60,000,000	66,000,000	Badan Pengelola Keuangan Daerah	1
					JUMLAH										7,957,335,000	8,753,068,500		

RENCANA KERJA PEMERINTAH DAERAH (RKPD) TAHUN 2020

Kode				Urusan/Bidang Urusan Pemerintahan Daerah dan Program/Kegiatan	Prioritas Daerah	Sasaran Daerah	Lokasi	Indikator Kinerja 2020						Pagu Indikatif	Prakiraan Maju	Keterangan	
								Hasil Program		Keluaran Kegiatan		Hasil Kegiatan				SKPD	Jenis Keg
								Tolak Ukur	Target	Tolak Ukur	Target	Tolak Ukur	Target				
1				URUSAN WAJIB													
1	20			Otonomi Daerah, Pemerintah Umum, Administrasi Keuangan Daerah, Kepegawaian dan Persandian													
1	20	1.20.06		Badan Pendapatan Daerah													
1	20	1.20.06	10	Program Penyelenggaraan Administrasi Perkantoran Sarana dan Prasarana dan Pembinaan SDM Aparat	Meningkatkan Sekala Usaha Ekonomi Kerakyatan dan Pendapatan Masyarakat Berbasis Agribisnis dan	Meningkatanya investasi dan Pendapatan asli daerah dari sektor pertanian, Pertambangan, Energi,						2,736,010,000	3,009,611,000				
1	20	1.20.06	10	4	Diklat Tehnis Tugas dan Fungsi Bagi PNS		Kab.ENREKANG			Tersedianya Sumber Daya Aparatur	1 Tahun	Jumlah PNS yang Mengikuti Diklat Teknis	26 Orang	300,000,000	330,000,000	Badan Pendapatan Daerah	1
1	20	1.20.06	10	6	Koordinasi, Konsolidasi Dalam Daerah dan Peninjauan Lapangan		Kab.ENREKANG			Terlaksananya Koordinasi dan Konsolidasi Dalam Daerah dan Peninjauan Lapangan	1 Tahun	Jumlah Koordinasi dan Konsolidasi Dalam Daerah dan Peninjauan Lapangan yang Dilaksanakan	238 Kali	130,000,000	143,000,000	Badan Pendapatan Daerah	1
1	20	1.20.06	10	8	Pelaksanaan Pelelangan / Pengadaan Barang dan Jasa		Kab.ENREKANG			Terlaksananya Pelelangan Pengadaan Barang dan Jasa	3 Bulan	Jumlah Pelelangan Pengadaan Barang dan Jasa yang Dilaksanakan	2 Paket	24,010,000	26,411,000	Badan Pendapatan Daerah	1
1	20	1.20.06	10	14	Pemeliharaan Rutin / Berkala Gedung Kantor		Kab.ENREKANG			Terawatnya Secara Rutin Gedung Kantor	1 Tahun	Jumlah Gedung Kantor yang Terpelihara	1 Gedung	25,000,000	27,500,000	Badan Pendapatan Daerah	1
1	20	1.20.06	10	15	Pemeliharaan Rutin / Berkala Kendaraan Dinas / Operasional		Kab.ENREKANG			Terawatnya Secara Rutin Kendaraan Dinas/Operasional	1 Tahun	Jumlah Kendaraan Dinas yang Terpelihara	15 Unit	60,000,000	66,000,000	Badan Pendapatan Daerah	1
1	20	1.20.06	10	17	Pemeliharaan Rutin / Berkala Peralatan Gedung Kantor		Kab.ENREKANG			Terawatnya Secara Rutin Peralatan Gedung Kantor	1 Tahun	Jumlah Peralatan Gedung Kantor yang Terpelihara	5 Item	25,000,000	27,500,000	Badan Pendapatan Daerah	1
1	20	1.20.06	10	24	Pengadaan Kendaraan Dinas / Operasional		Kab.ENREKANG			Tersedianya Kendaraan Dinas/Operasional	1 Kali	Jumlah Kendaraan Dinas yang Tersedia	2 Unit	100,000,000	110,000,000	Badan Pendapatan Daerah	1
1	20	1.20.06	10	27	Pengadaan Pakaian Dinas Beserta Perlengkapannya		Kab.ENREKANG			Tersedianya Pakaian Dinas Beserta Perlengkapannya	1 Kali	Jumlah Pakaian Dinas yang Tersedia Selama Satu Tahun	112 Pasang	60,000,000	66,000,000	Badan Pendapatan Daerah	1
1	20	1.20.06	10	35	Pengadaan Perlengkapan Gedung Kantor		Kab.ENREKANG			Tersedianya Perlengkapan Gedung Kantor	1 Kali	Jumlah Pengadaan Perlengkapan Gedung Kantor yang Tersedia	14 Unit	120,000,000	132,000,000	Badan Pendapatan Daerah	1
1	20	1.20.06	10	39	Pengelolaan Administrasi Keuangan dan Perkantoran		Kab.ENREKANG			Terlaksananya Pengelolaan Administrasi Keuangan dan Perkantoran	1 Tahun	Jumlah Pengelolaan Administrasi Keuangan dan Perkantoran yang Dilaksanakan	112 Honor Non PNS, 20 Item Cetak, 4300 Lembar Penggandaan, 500 Kotak Makan dan Minum Cek Point	1,250,000,000	1,375,000,000	Badan Pendapatan Daerah	1
1	20	1.20.06	10	43	Penyediaan Bahan Bacaan dan Peraturan Perundang-Undangan		Kab.ENREKANG			Tersedianya Bahan Bacaan dan Paraturan Perundang-Undangan	1 Tahun	Jumlah Bahan Bacaan dan Paraturan Perundang-Undangan yang Tersedia	10 Exemplar	50,000,000	55,000,000	Badan Pendapatan Daerah	1
1	20	1.20.06	10	46	Penyediaan Jasa Komunikasi, Sumber Daya Air dan Listrik		Kab.ENREKANG			Terbayarnya Semua Tagihan Telepon, Air dan Listrik	1 Tahun	Jumlah Penyediaan Jasa Komunikasi Sumber Daya Air dan Listrik yang Tersedia	17352 KW, 120 m3 dan 2 MBPS	100,000,000	110,000,000	Badan Pendapatan Daerah	1

RENCANA KERJA PEMERINTAH DAERAH (RKPD) TAHUN 2020

Kode					Urusan/Bidang Urusan Pemerintahan Daerah dan Program/Kegiatan	Prioritas Daerah	Sasaran Daerah	Lokasi	Indikator Kinerja 2020						Pagu Indikatif	Prakiraan Maju	Keterangan	
									Hasil Program		Keluaran Kegiatan		Hasil Kegiatan				SKPD	Jenis Keg
									Tolak Ukur	Target	Tolak Ukur	Target	Tolak Ukur	Target				
1	20	1.20.06	10	48	Penyediaan Jasa Peralatan dan Perlengkapan Kantor			Kab.ENREKANG			Tersedianya Peralatan dan Perlengkapan Kantor	1 Tahun	Jumlah Peralatan dan Perlengkapan Kantor yang Tersedia	9 Unit	27,000,000	29,700,000	Badan Pendapatan Daerah	1
1	20	1.20.06	10	49	Penyediaan Komponen Instalasi Listrik / Penerangan Bangunan Kantor			Kab.ENREKANG			Tersedianya Komponen Instalasi Listrik	1 Kali	Jumlah Komponen Instalasi Listrik yang Tersedia	5 Unit	25,000,000	27,500,000	Badan Pendapatan Daerah	1
1	20	1.20.06	10	58	Rapat-Rapat Koordinasi dan Konsultasi Ke Luar Daerah			Kab.ENREKANG			Terlaksananya Rapat-Rapat Koordinasi dan Konsultasi Keluar Daerah	1 Tahun	Jumlah Rapat-Rapat Koordinasi dan Konsultasi Keluar Daerah yang Diikuti	125 Kali	370,000,000	407,000,000	Badan Pendapatan Daerah	1
1	20	1.20.06	10	83	Peningkatan kapasitas SDM Operator sistem dan Operator data						Tersedianya sumber daya aparatur	1 tahun	jumlah PNS yang mengikuti diklat operator sistem dan data	5 orang	70,000,000	77,000,000	Badan Pendapatan Daerah	1
1	20	1.20.06	11		Program Penyusunan Perencanaan dan Pelaporan Keuangan dan Kinerja Perangkat Daerah	Meningkatkan Sekala Usaha Ekonomi Kerakyatan dan Pendapatan Masyarakat Berbasis Agribisnis dan Argoindustri (M4)	Meningatanya investasi dan Pendapatan asli daerah dari sektor pertanian, Pertambangan, Energi, Wisata dan Kehutanan daerah								70,000,000	77,000,000		
1	20	1.20.06	11	10	Penyusunan Dokumen LPPD			Kab.ENREKANG			Tersusunnya Laporan Dokumen LPPD	1 Kali	Jumlah Laporan Dokumen LPPD yang Tersedia	1 Dokumen	10,000,000	11,000,000	Badan Pendapatan Daerah	1
1	20	1.20.06	11	11	Penyusunan DPA OPD			Kab.ENREKANG			Tersusunnya DPA OPD	1 Kali	Jumlah Dokumen DPA yang Tersedia	1 Dokumen	10,000,000	11,000,000	Badan Pendapatan Daerah	1
1	20	1.20.06	11	16	Penyusunan Laporan Capaian Kinerja dan Ikhtisar Realisasi Kineria OPD			Kab.ENREKANG			Tersusunnya Laporan Catatan Kinerja dan Ikhtisar Realisasi Kineria OPD	1 Kali	Jumlah Dokumen Laporan Catatan Kinerja dan Ikhtisar Realisasi Kineria OPD	1 Dokumen	10,000,000	11,000,000	Badan Pendapatan Daerah	1
1	20	1.20.06	11	19	Penyusunan Laporan Keuangan Akhir Tahun			Kab.ENREKANG			Tersusunnya Laporan Keuangan Akhir Tahun	1 Tahun	Jumlah Dokumen Laporan Keuangan Akhir Tahun yang Tersedia	1 Dokumen	10,000,000	11,000,000	Badan Pendapatan Daerah	1
1	20	1.20.06	11	25	Penyusunan Laporan Realisasi Fisik dan Keuangan			Kab.ENREKANG			Tersusunnya Laporan Realisasi Fisik dan Keuangan	4 Kali	Jumlah Dokumen Laporan Realisasi Fisik dan Keuangan yang Tersedia	1 Dokumen	10,000,000	11,000,000	Badan Pendapatan Daerah	1
1	20	1.20.06	11	30	Penyusunan Rencana Kerja OPD			Kab.ENREKANG			Tersusunnya Rencana Kerja OPD	1 Kali	Jumlah Dokumen Rencana Kerja yang Tersedia	1 Dokumen	10,000,000	11,000,000	Badan Pendapatan Daerah	1
1	20	1.20.06	11	32	Penyusunan RKA OPD			Kab.ENREKANG			Tersusunnya RKA OPD	1 Kali	Jumlah Dokumen RKA yang Tersedia	1 Dokumen	10,000,000	11,000,000	Badan Pendapatan Daerah	1
1	20	1.20.06	17		Program peningkatan dan pengembangan pengelolaan keuangan daerah	Meningkatkan Sekala Usaha Ekonomi Kerakyatan dan Pendapatan Masyarakat Berbasis Agribisnis dan Argoindustri (M4)	Meningatanya investasi dan Pendapatan asli daerah dari sektor pertanian, Pertambangan, Energi, Wisata dan Kehutanan daerah		Prosentase Peningkatan dan Pengembangan Pengelolaan Keuangan Daerah						3,730,000,000	4,103,000,000		
1	20	1.20.06	17	20	Pengadaan dan Pengendalian Benda Berharga			Kab.ENREKANG			Tersedianya Sarana Dalam Penagihan Pajak dan Retribusi	1 Tahun	Jumlah Benda Berharga yang Tersedia Selama Satu Tahun	5900 Blok	140,000,000	154,000,000	Badan Pendapatan Daerah	1
1	20	1.20.06	17	23	Penyelesaian Permasalahan Pajak dan Retribusi Daerah			Kab.ENREKANG			Terlaksananya Penyelesaian Permasalahan Pajak dan Retribusi Daerah	1 Tahun	Jumlah Permasalahan Pajak dan Retribusi Daerah yang Terselaikan Selama Satu Tahun	1290 Wajib Pajak dan Wajib Retribusi	90,000,000	99,000,000	Badan Pendapatan Daerah	1

RENCANA KERJA PEMERINTAH DAERAH (RKPD) TAHUN 2020

Kode					Urusan/Bidang Urusan Pemerintahan Daerah dan Program/Kegiatan	Prioritas Daerah	Sasaran Daerah	Lokasi	Indikator Kinerja 2020						Pagu Indikatif	Prakiraan Maju	Keterangan	
									Hasil Program		Keluaran Kegiatan		Hasil Kegiatan				SKPD	Jenis Keg
									Tolak Ukur	Target	Tolak Ukur	Target	Tolak Ukur	Target				
1	20	1.20.06	17	27	Pengelolaan Penatausahaan Keuangan SKPD dan Pengurusan Program Pembangunan			Kab.ENREKANG			Terlaksananya Penatausahaan Keuangan SKPD dan Pengurusan Program Pembangunan	1 Tahun	Jumlah Penatausahaan Keuangan yang Terlaksana Selama Satu Tahun	Honor, Kertas 288 Rim, Tinta Print 27 Botol, Amplop 25 Dos, Pulpen 35 Dos dan Bundel Klip 99 Buah	600,000,000	660,000,000	Badan Pendapatan Daerah	1
1	20	1.20.06	17	41	Monitoring dan Evaluasi PAD			Kab.ENREKANG			Tersusunnya Laporan Evaluasi PAD yang Akurat	4 Kali	Jumlah Monitoring dan Evaluasi PAD yang Dilaksanakan Selama Satu Tahun	12 Kecamatan	80,000,000	88,000,000	Badan Pendapatan Daerah	1
1	20	1.20.06	17	42	Penyuluhan Perpajakan			Kab.ENREKANG			Terlaksananya Penyuluhan Perpajakan	1 Tahun	Jumlah Penyuluhan Perpajakan yang Dilaksanakan Selama Satu Tahun	4 Kali	120,000,000	132,000,000	Badan Pendapatan Daerah	1
1	20	1.20.06	17	43	Peningkatan Pelayanan Administrasi Pegawai						terlaksananya peningkatan pelayanan administrasi pegawai	1 tahun	jumlah pegawai yang dilayani	28 pns 112 non pns	50,000,000	55,000,000	Badan Pendapatan Daerah	1
1	20	1.20.06	17	45	Penyusunan SPT Bulanan dan Tahunan			Kab.ENREKANG			Terlaksananya Penyusunan SPT Bulanan dan Tahunan	1 Tahun	Jumlah SPT Bulanan dan Tahunan yang Tersusun Selama Satu Tahun	12 Bulan	20,000,000	22,000,000	Badan Pendapatan Daerah	1
1	20	1.20.06	17	48	Rekonsiliasi dan Evaluasi Dana Transfer			Kab.ENREKANG			Terlaksananya Rekonsiliasi Dana Bagi Hasil Pajak	1 Tahun	Jumlah Rekonsiliasi Dana Transfer yang Dilaksanakan	35 Kali	90,000,000	99,000,000	Badan Pendapatan Daerah	1
1	20	1.20.06	17	50	Bimbingan Tehnis Bendahara SKPD			Kab.ENREKANG			Terlaksananya Bimbingan Teknis Bendahara SKPD	1 Kali	Jumlah Bendahara SKPD yang Mengikuti Bimtek	25 SKPD	100,000,000	110,000,000	Badan Pendapatan Daerah	1
1	20	1.20.06	17	66	Pencetakan dan Penerbitan SKPD dan SKRD			Kab.ENREKANG			Terlaksananya Pencetakan dan Penerbitan SKPD dan SKRD	1 Tahun	Jumlah Pencetakan SKPD dan SKRD Selama Satu Tahun	186214 Lembar	300,000,000	330,000,000	Badan Pendapatan Daerah	1
1	20	1.20.06	17	67	Pendataan dan Pemutakhiran Objek Pajak dan Retribusi Daerah			Kab.ENREKANG			Terlaksananya Pendataan dan Pemutakhiran Objek Pajak dan Retribusi Daerah	1 Tahun	Jumlah Pendataan dan Pemutakhiran Objek Pajak dan Retribusi Daerah Selama Satu Tahun	186214 Wajib Pajak dan Wajib Retribusi	980,000,000	1,078,000,000	Badan Pendapatan Daerah	1
1	20	1.20.06	17	69	Penagihan Pajak dan Retribusi Daerah			Kab.ENREKANG			Terlaksananya Penagihan Pajak dan Retribusi	1 Tahun	Jumlah Penagihan Pajak dan Retribusi Daerah yang Dilaksanakan Selama Satu Tahun	186214 Wajib Pajak dan Wajib Retribusi	160,000,000	176,000,000	Badan Pendapatan Daerah	1
1	20	1.20.06	17	71	Rekonsiliasi Penerimaan Daerah			Kab.ENREKANG			Terlaksananya Rekonsiliasi Penerimaan Daerah	1 Tahun	Jumlah Rekonsiliasi Penerimaan Daerah yang Dilaksanakan Selama Satu Tahun	12 Bulan	500,000,000	550,000,000	Badan Pendapatan Daerah	1
1	20	1.20.06	17	78	Penyusunan pelaporan penerimaan bulanan triwulan dan semesteran						terlaksananya penyusunan pelaporan penerimaan bulan triwulan dan semesteran	4 kali	jumlah laporan yang tersedia	3 dok	60,000,000	66,000,000	Badan Pendapatan Daerah	1
1	20	1.20.06	17	80	Pembinaan Pengawasan Pendapatan Daerah			Kab.ENREKANG			Terlaksananya Pembinaan Pengawasan Pendapatan Daerah	1 Tahun	Jumlah Pembinaan dan Pengawasan yang Dilaksanakan Selama Satu Tahun	71 Kali	90,000,000	99,000,000	Badan Pendapatan Daerah	1
1	20	1.20.06	17	82	Koordinasi Penyelenggaraan Pendaftaran Obyek Pajak dan Retribusi Daerah dan Pendapatan Daerah Lainnya			Kab.ENREKANG			Prosentase Pendaftaran dan Pengelolaan Pendapatan Daerah	1 Tahun	Jumlah Koordinasi Penyelenggaraan Pendaftaran yang Dilaksanakan Selama Satu Tahun	36 Kali	60,000,000	66,000,000	Badan Pendapatan Daerah	1

RENCANA KERJA PEMERINTAH DAERAH (RKPD) TAHUN 2020

Kode					Urusan/Bidang Urusan Pemerintahan Daerah dan Program/Kegiatan	Prioritas Daerah	Sasaran Daerah	Lokasi	Indikator Kinerja 2020						Pagu Indikatif	Prakiraan Maju	Keterangan	
									Hasil Program		Keluaran Kegiatan		Hasil Kegiatan				SKPD	Jens Keg
									Tolak Ukur	Target	Tolak Ukur	Target	Tolak Ukur	Target				
1	20	1.20.06	17	84	Pelaksanaan Pelaporan atas Perubahan Data Obyek Pajak dan Retribusi Daerah			Kab.ENREKANG			Prosentase Pelaporan dan Perubahan Objek	1 Tahun	Jumlah Dokumen Pelaporan Perubahan Data Objek Pajak dan Retribusi Selama Satu Tahun	1 Dokumen	50,000,000	55,000,000	Badan Pendapatan Daerah	1
1	20	1.20.06	17	85	Penyusunan, Konsolidasi Perencaan Target Pendapatan Asli Daerah			Kab.ENREKANG			Terlaksananya Konsolidasi Penyusunan Target Pendapatan Daerah	1 Tahun	Tersusunnya Perencanaan Target Pendapatan Daerah	25 SKPD	60,000,000	66,000,000	Badan Pendapatan Daerah	1
1	20	1.20.06	17	86	Validasi Data BPHTB			Kab.ENREKANG			Prosentase Validasi BPHTB yang Terlaksana	1 Tahun	Jumlah Validasi Data BPHTB Selama Satu Tahun	308 Surat Setoran	60,000,000	66,000,000	Badan Pendapatan Daerah	1
1	20	1.20.06	17	92	Verifikasi, Analisa dan Penghapusan Piutang			Kab.ENREKANG			Terlaksananya Verifikasi Analisa dan Penghapusan Piutang	1 Tahun	Jumlah Verifikasi Analisa dan Penghapusan Piutang Selama Satu Tahun	53 Kali	60,000,000	66,000,000	Badan Pendapatan Daerah	1
1	20	1.20.06	17	94	Evaluasi Pengelolaan Barang-Barang Berharga			Kab.ENREKANG			Prosentase Pengelolaan Barang dan Jasa Kebutuhan Kantor	1 Tahun	Jumlah Evaluasi Pengelolaan Barang-Barang Berharga yang Dilaksanakan Selama Satu Tahun	59 Kali	60,000,000	66,000,000	Badan Pendapatan Daerah	1
JUMLAH															6,536,010,000	7,189,611,000		

RENCANA KERJA PEMERINTAH DAERAH (RKPD) TAHUN 2020

Kode				Urusan/Bidang Urusan Pemerintahan Daerah dan Program/Kegiatan	Prioritas Daerah	Sasaran Daerah	Lokasi	Indikator Kinerja 2020						Pagu Indikatif	Prakiraan Maju	Keterangan	
								Hasil Program		Keluaran Kegiatan		Hasil Kegiatan				SKPD	Jens Keg
								Tolak Ukur	Target	Tolak Ukur	Target	Tolak Ukur	Target				
1				URUSAN WAJIB													
1	20			Otonomi Daerah, Pemerintah Umum, Administrasi Keuangan Daerah, Kepegawaian dan Persandian													
1	20	1.20.07		Badan Kepegawaian Daerah dan Diklat													
1	20	1.20.07	10	Program Penyelenggaraan Administrasi Perkantoran Sarana dan Prasarana dan Pembinaan SDM Aparat Perangkat Daerah	Mengoptimalkan Tata Kelola Pemerintahan yang Baik dan Disertai dengan Jaminan Rasa Aman dalam Berbagi Aktivitas Kehidupan Masyarakat Tanpa Diskriminasi (M3)	Meningkatnya kapasitas kelembagaan birokrasi, kesejahteraan dan kompetensi sumber daya aparatur (KAS) dalam pelayanan publik		Cakupan penyelenggaraan administrasi perkantoran	100%					1,484,000,000	1,632,400,000		
1	20	1.20.07	10	6	Koordinasi, Konsolidasi Dalam Daerah dan Peninjauan Lapangan		Kec.ENREKANG			Terlaksananya koordinasi dengan instansi terkait	12 bulan	Terselenggaranya koordinasi dengan instansi dalam kabupaten	1 tahun	80,000,000	88,000,000	Badan Kepegawaian Daerah dan Diklat	1
1	20	1.20.07	10	14	Pemeliharaan Rutin / Berkala Gedung Kantor		Kec.ENREKANG							30,000,000	33,000,000	Badan Kepegawaian Daerah dan Diklat	1
1	20	1.20.07	10	15	Pemeliharaan Rutin / Berkala Kendaraan Dinas / Operasional		Kec.ENREKANG							40,000,000	44,000,000	Badan Kepegawaian Daerah dan Diklat	1
1	20	1.20.07	10	17	Pemeliharaan Rutin / Berkala Peralatan Gedung Kantor		Kec.ENREKANG							50,000,000	55,000,000	Badan Kepegawaian Daerah dan Diklat	1
1	20	1.20.07	10	22	Pendidikan dan Pelatihan Teknis Tugas dan Fungsi/SDM		Kec.ENREKANG			Terlaksananya bimbingan teknis bagi aparatur	8 kali	Tercapainya peningkatan kinerja aparatur	1 tahun	200,000,000	220,000,000	Badan Kepegawaian Daerah dan Diklat	1
1	20	1.20.07	10	24	Pengadaan Kendaraan Dinas / Operasional		Kec.ENREKANG							80,000,000	88,000,000	Badan Kepegawaian Daerah dan Diklat	1
1	20	1.20.07	10	26	Pengadaan Pakaian Batik		Kec.ENREKANG							50,000,000	55,000,000	Badan Kepegawaian Daerah dan Diklat	1
1	20	1.20.07	10	27	Pengadaan Pakaian Dinas Beserta Perlengkapannya		Kec.ENREKANG							50,000,000	55,000,000	Badan Kepegawaian Daerah dan Diklat	1
1	20	1.20.07	10	33	Pengadaan Peralatan Gedung Kantor		Kec.ENREKANG			Tersedianya peralatan kantor	5 unit	Terlaksananya kelancaran pelaksanaan tugas	1 tahun	100,000,000	110,000,000	Badan Kepegawaian Daerah dan Diklat	1
1	20	1.20.07	10	35	Pengadaan Perlengkapan Gedung Kantor		Kec.ENREKANG							120,000,000	132,000,000	Badan Kepegawaian Daerah dan Diklat	1

RENCANA KERJA PEMERINTAH DAERAH (RKPD) TAHUN 2020

Kode					Urusan/Bidang Urusan Pemerintahan Daerah dan Program/Kegiatan	Prioritas Daerah	Sasaran Daerah	Lokasi	Indikator Kinerja 2020						Pagu Indikatif	Prakiraan Maju	Keterangan	
									Hasil Program		Keluaran Kegiatan		Hasil Kegiatan				SKPD	Jenis Keg
									Tolak Ukur	Target	Tolak Ukur	Target	Tolak Ukur	Target				
1	20	1.20.07	10	39	Pengelolaan Administrasi Keuangan dan Perkantoran			Kec.ENREKANG						275,000,000	302,500,000	Badan Kepegawaian Daerah dan Diklat	1	
1	20	1.20.07	10	40	Pengelolaan dan Penatausahaan Asset Perangkat Daerah			Kec.ENREKANG						50,000,000	55,000,000	Badan Kepegawaian Daerah dan Diklat	1	
1	20	1.20.07	10	43	Penyediaan Bahan Bacaan dan Peraturan Perundang-Undangan			Kec.ENREKANG			Tersedianya bahan bacaan dan peraturan perundang-undangan	8 Eksemplar	Meningkatnya pengetahuan aparatur	1 tahun	20,000,000	22,000,000	Badan Kepegawaian Daerah dan Diklat	1
1	20	1.20.07	10	46	Penyediaan Jasa Komunikasi, Sumber Daya Air dan Listrik			Kec.ENREKANG			Terpenuhnya penyediaan jasa komunikasi sumber daya air dan listrik	12 bulan	Terwujudnya kelancaran pelaksanaan tugas	1 tahun	109,000,000	119,900,000	Badan Kepegawaian Daerah dan Diklat	1
1	20	1.20.07	10	49	Penyediaan Komponen Instalasi Listrik / Penerangan Bangunan Kantor			Kec.ENREKANG			Tersedianya komponen instalasi listrik	12 bulan	Terwujudnya penerangan bangunan kantor	1 tahun	20,000,000	22,000,000	Badan Kepegawaian Daerah dan Diklat	1
1	20	1.20.07	10	51	Penyediaan Pakaian Olah Raga beserta perlengkapannya			Kec.ENREKANG						50,000,000	55,000,000	Badan Kepegawaian Daerah dan Diklat	1	
1	20	1.20.07	10	52	Penyediaan Peralatan Kebersihan dan Perlengkapan Dapur Kantor			Kec.ENREKANG						10,000,000	11,000,000	Badan Kepegawaian Daerah dan Diklat	1	
1	20	1.20.07	10	58	Rapat-Rapat Koordinasi dan Konsultasi Ke Luar Daerah			Kec.ENREKANG			Terlaksananya koordinasi dengan instansi terkait	12 bulan	Terwujudnya kelancaran pelaksanaan tugas	1 tahun	150,000,000	165,000,000	Badan Kepegawaian Daerah dan Diklat	1
1	20	1.20.07	11		Program Penyusunan Perencanaan dan Pelaporan Keuangan dan Kinerja Perangkat Daerah	Mengoptimalkan Tata Kelola Pemerintahan yang Baik dan Disertai dengan Jaminan Rasa Aman dalam Berbagi Aktivitas Kehidupan Masyarakat Tanpa Diskriminasi (M3)	Meningkatnya kapasitas kelembagaan birokrasi, kesejahteraan dan kompetensi sumber daya aparatur (KAS) dalam pelayanan publik		Presentase dokumen rencana perangkat daerah yang tersedia	100%				40,249,000	44,273,900			
1	20	1.20.07	11	11	Penyusunan DPA OPD			Kec.ENREKANG			Adanya dokumen pelaksanaan anggaran	1 dokumen	Tersusunnya dokumen Pelaksanaan Anggaran OPD	1 Tahun	5,000,000	5,500,000	Badan Kepegawaian Daerah dan Diklat	1
1	20	1.20.07	11	16	Penyusunan Laporan Capaian Kinerja dan Ikhtisar Realisasi Kinerja OPD			Kec.ENREKANG			Adanya laporan kinerja aparatur	1 dokumen	Tersusunnya dokumen laporan kinerja	1 tahun	5,000,000	5,500,000	Badan Kepegawaian Daerah dan Diklat	1
1	20	1.20.07	11	19	Penyusunan Laporan Keuangan Akhir Tahun			Kec.ENREKANG			Adanya dokumen laporan keuangan akhir tahun	1 dokumen	Tersusunnya dokumen laporan keuangan akhir tahun	1 Tahun	5,000,000	5,500,000	Badan Kepegawaian Daerah dan Diklat	1

RENCANA KERJA PEMERINTAH DAERAH (RKPD) TAHUN 2020

Kode					Urusan/Bidang Urusan Pemerintahan Daerah dan Program/Kegiatan	Prioritas Daerah	Sasaran Daerah	Lokasi	Indikator Kinerja 2020						Pagu Indikatif	Prakiraan Maju	Keterangan	
									Hasil Program		Keluaran Kegiatan		Hasil Kegiatan				SKPD	Jenis Keg
									Tolak Ukur	Target	Tolak Ukur	Target	Tolak Ukur	Target				
1	20	1.20.07	11	20	Penyusunan Laporan Keuangan Bulanan,Triwulan, dan Semesteran			Kec.ENREKANG			Adanya laporan keuangan bulanan, triwulan dan semesteran	3 dokumen	Tersusunnya penyusunan laporan keuangan bulanan triwulan dan semesteran	1 tahun	5,000,000	5,500,000	Badan Kepegawaian Daerah dan Diklat	1
1	20	1.20.07	11	23	Penyusunan Laporan Penyelenggaraan Pemerintah Daerah (LPPD)			Kec.ENREKANG			Adanya penyusunan laporan penyelenggaraan pemerintahan daerah	1 dokumen	Tersusnya dokumen penyelenggaraan pemerintahan daerah	1 tahun	5,000,000	5,500,000	Badan Kepegawaian Daerah dan Diklat	1
1	20	1.20.07	11	25	Penyusunan Laporan Realisasi Fisik dan Keuangan			Kec.ENREKANG			Adanya dokumen realisasi fisik dan keuangan	1 dokumen	Tersusnya dokumen realisasi fisik dan keuangan	1 tahun	5,000,000	5,500,000	Badan Kepegawaian Daerah dan Diklat	1
1	20	1.20.07	11	30	Penyusunan Rencana Kerja OPD						Adanya penyusunan rencana kerja	1 dokumen	Tersusnya dokumen rencana kerja OPD	1 tahun	5,000,000	5,500,000	Badan Kepegawaian Daerah dan Diklat	1
1	20	1.20.07	11	31	Penyusunan Renstra OPD						Adanya penyusunan Rencana Strategis	1 dokumen	Tersusnya dokumen strategis OPD	1 Tahun	-	-	Badan Kepegawaian Daerah dan Diklat	1
1	20	1.20.07	11	32	Penyusunan RKA OPD			Kec.ENREKANG			Adanya Rencana Kerja dan Anggaran	1 dokumen	Tersusnya dokumen Rencana dan Anggaran	1 tahun	5,249,000	5,773,900	Badan Kepegawaian Daerah dan Diklat	1
1	20	1.20.07	30		Program Pembinaan dan Pengembangan Aparatur	Mengoptimalkan Tata Kelola Pemerintahan yang Baik dan Disertai dengan Jaminan Rasa Aman dalam Berbagi Aktivitas Kehidupan Masyarakat Tanpa Diskriminasi (M3)	Meningkatnya kapasitas kelembagaan birokrasi, kesejahteraan dan kompetensi sumber daya aparatur (KAS) dalam pelayanan publik		Rasio pegawai yang memiliki kualifikasi pendidikan S.1	52%					1,340,000,000	1,474,000,000		
1	20	1.20.07	30	22	Monitoring dan Evaluasi Penegakan Disiplin PNS			Kec.ENREKANG			Terselenggaranya monitoring disiplin aparatur	12 bulan	Meningkatnya kedisiplinan aparatur	1 tahun	50,000,000	55,000,000	Badan Kepegawaian Daerah dan Diklat	1
1	20	1.20.07	30	26	Pelaksanaan UD dan Kenaikan Pangkat PI			Kec.ENREKANG			Terselenggaranya ujian dinas dan ujian PI	1 tahun	Meningkatnya penghargaan bagi aparatur	80%	80,000,000	88,000,000	Badan Kepegawaian Daerah dan Diklat	1
1	20	1.20.07	30	27	Pelayanan Pemakaman PNS			Kec.ENREKANG			Terlaksananya pemakaman yang baik bagi PNS yang meninggal	1 tahun	Terwujudnya penghargaan bagi aparatur	100%	100,000,000	110,000,000	Badan Kepegawaian Daerah dan Diklat	1
1	20	1.20.07	30	29	Pemantauan Mahasiswa Tugas Belajar Dan Izin Belajar			Kec.ENREKANG			Terselenggaranya pemantauan bagi aparatur yang melaksanakan pendidikan	12 bulan	Meningkatnya kedisiplinan aparatur	80%	250,000,000	275,000,000	Badan Kepegawaian Daerah dan Diklat	1
1	20	1.20.07	30	30	Pemberian Penghargaan Bagi PNS yang Berprestasi			Kec.ENREKANG			Adanya pemberian penghargaan bagi aparatur	1 tahun	Meningkatnya penghargaan bagi aparatur	80%	30,000,000	33,000,000	Badan Kepegawaian Daerah dan Diklat	1
1	20	1.20.07	30	31	Pembuatan Cuti, Gaji Berkala, Taspen dan Karsi/Karsu Bagi PNS			Kec.ENREKANG			Terlaksananya pengurusan kartu identitas aparatur	1tahun	Terpenuhinya penyediaan kartu identitas aparatur	80%	30,000,000	33,000,000	Badan Kepegawaian Daerah dan Diklat	1

RENCANA KERJA PEMERINTAH DAERAH (RKPD) TAHUN 2020

Kode					Urusan/Bidang Urusan Pemerintahan Daerah dan Program/Kegiatan	Prioritas Daerah	Sasaran Daerah	Lokasi	Indikator Kinerja 2020						Pagu Indikatif	Prakiraan Maju	Keterangan	
									Hasil Program		Keluaran Kegiatan		Hasil Kegiatan				SKPD	Jenis Keg
									Tolak Ukur	Target	Tolak Ukur	Target	Tolak Ukur	Target				
1	20	1.20.07	30	34	Penilaian Kinerja PNS			Kec.ENREKANG			Tersedianya dokumen penilaian kinerja aparatur	1 dokumen	Meningkatnya kinerja aparatur	80%	30,000,000	33,000,000	Badan Kepegawaian Daerah dan Diklat	1
1	20	1.20.07	30	36	Penyelesaian Administrasi Kedudukan Hukum PNS			Kec.ENREKANG			Terselenggaranya penyelesaian hukum bagi aparatur	12 bulan	Terwujudnya kesadaran hukum aparatur	80%	170,000,000	187,000,000	Badan Kepegawaian Daerah dan Diklat	1
1	20	1.20.07	30	37	Penyusunan Bezetting dan Penyelesaian Kebutuhan Pegawai/E-Formasi			Kec.ENREKANG			Adanya dokumen kebutuhan pegawai	1 dokumen	Terselenggaranya penyusunan data kebutuhan pegawai	1 tahun	50,000,000	55,000,000	Badan Kepegawaian Daerah dan Diklat	1
1	20	1.20.07	30	39	Seleksi Penerimaan Calon PNS			Kec.ENREKANG			Terselenggaranya penerimaan cpns	1 tahun	Terpenuhinya kebutuhan aparatur Organisasi	80%	550,000,000	605,000,000	Badan Kepegawaian Daerah dan Diklat	1
1	20	1.20.07	32		Program Pelayanan Mutasi dan Informasi Kepegawaian	Mengoptimalkan Tata Kelola Pemerintahan yang Baik dan Disertai dengan Jaminan Rasa Aman dalam Berbagi Aktivitas Kehidupan Masyarakat Tanpa Diskriminasi (M3)	Meningkatnya kapasitas kelembagaan birokrasi, kesejahteraan dan kompetensi sumber daya aparatur (KAS) dalam pelayanan publik		Rasio ASN yang mendapatkan pelayanan kepangkatan dan pensiun	80%					720,000,000	792,000,000		
1	20	1.20.07	32	1	Mutasi Kenaikan Pangkat			Kec.ENREKANG			Terselenggaranya proses kenaikan pangkat bagi PNS	12 Bulan	Terpenuhinya pelaksanaan kenaikan pangkat	1 tahun	300,000,000	330,000,000	Badan Kepegawaian Daerah dan Diklat	1
1	20	1.20.07	32	2	Mutasi Jabatan dan Mutasi Lainnya			Kec.ENREKANG			Terlaksananya mutasi jabatan dan mutasi lainnya	12 bulan	Terpenuhinya penempatan pegawai sesuai kebutuhan	1 tahun	250,000,000	275,000,000	Badan Kepegawaian Daerah dan Diklat	1
1	20	1.20.07	32	3	Pemberhentian PNS/Purnabhakti			Kec.ENREKANG			Terlaksananya prtoses pemberhentian PNS	12 bulan	Tercapainya Administrasi PNS yang akan pensiun	1 tahun	70,000,000	77,000,000	Badan Kepegawaian Daerah dan Diklat	1
1	20	1.20.07	32	4	Pengolahan Administrasi Data PNS			Kec.ENREKANG			Tersedianya data kepegawaian yang akurat	1 dokumen	Terselenggaranya pengolahan data kepegawaian	12 bulan	30,000,000	33,000,000	Badan Kepegawaian Daerah dan Diklat	1
1	20	1.20.07	32	5	Pelaksanaan Sumpah/ Janji PNS			Kec.ENREKANG			Jumlah CPNS yang diambil sumpah	250 orang	Terselenggaranya pengambilan sumpah bagi CPNS Daerah	1 tahun	20,000,000	22,000,000	Badan Kepegawaian Daerah dan Diklat	1
1	20	1.20.07	32	6	Rekonsiliasi Data Kepegawaian			Kec.ENREKANG			Tersedianya dokumen data kepegawaian	1 dokumen	Terselenggaranya kordinasi data kepegawaian	1 tahun	50,000,000	55,000,000	Badan Kepegawaian Daerah dan Diklat	1
1	20	1.20.07	52		Program Peningkatan Kapasitas Sumberdaya Aparatur	Mengoptimalkan Tata Kelola Pemerintahan yang Baik dan Disertai dengan Jaminan Rasa Aman dalam Berbagi Aktivitas Kehidupan Masyarakat Tanpa Diskriminasi (M3)									5,340,000,000	5,874,000,000		

RENCANA KERJA PEMERINTAH DAERAH (RKPD) TAHUN 2020

Kode					Urusan/Bidang Urusan Pemerintahan Daerah dan Program/Kegiatan	Prioritas Daerah	Sasaran Daerah	Lokasi	Indikator Kinerja 2020						Pagu Indikatif	Prakiraan Maju	Keterangan	
									Hasil Program		Keluaran Kegiatan		Hasil Kegiatan				SKPD 02-01-03	Jens. Keg 02-01-03
									Tolak Ukur	Target	Tolak Ukur	Target	Tolak Ukur	Target				
1	20	1.20.07	52	1	Pendidikan dan Pelatihan Struktural bagi PNS Daerah			Kec.ENREKANG			jumlah pejabat yang mengikuti diklatpim	48 orang	Terselenggaranya pendidikan dan pelatihan bagi pejabat struktural	1 tahun	2,000,000,000	2,200,000,000	Badan Kepegawaian Daerah dan Diklat	1
1	20	1.20.07	52	2	Pendidikan dan Pelatihan Fungsional bagi PNS Daerah			Kec.ENREKANG			jumlah PNS fungsional yang mengikuti pelatihan	20 orang			40,000,000	44,000,000	Badan Kepegawaian Daerah dan Diklat	1
1	20	1.20.07	52	3	Diklat Prajabatan bagi CPNS Daerah						terselenggaranya diklat prajabatan bagi CPNS	200			2,500,000,000	2,750,000,000	Badan Kepegawaian Daerah dan Diklat	1
1	20	1.20.07	52	4	Sosialisasi peraturan perundang-undangan						jumlah peserta sosialisasi	20 orang			200,000,000	220,000,000	Badan Kepegawaian Daerah dan Diklat	1
1	20	1.20.07	52	5	Bimbingan Teknis Pengusulan Kenaikan Pangkat PNS						jumlah peserta bimtek pengusulan kenaikan pangkat	40 orang			100,000,000	110,000,000	Badan Kepegawaian Daerah dan Diklat	1
1	20	1.20.07	52	6	Diklat Tekhnis						jumlah peserta diklat tekhnis	40 orang			500,000,000	550,000,000	Badan Kepegawaian Daerah dan Diklat	1
JUMLAH															8,924,249,000	9,816,673,900		

RENCANA KERJA PEMERINTAH DAERAH (RKPD) TAHUN 2020

Kode				Urusan/Bidang Urusan Pemerintahan Daerah dan Program/Kegiatan	Prioritas Daerah	Sasaran Daerah	Lokasi	Indikator Kinerja 2020						Pagu Indikatif	Prakiraan Maju	Keterangan	
								Hasil Program		Keluaran Kegiatan		Hasil Kegiatan				SKPD	Jenis Keg
								Tolak Ukur	Target	Tolak Ukur	Target	Tolak Ukur	Target				
1				URUSAN WAJIB													
1	20			Otonomi Daerah, Pemerintah Umum, Administrasi Keuangan Daerah, Kepegawaian dan Persandian													
1	20	1.20.08		Inspektorat Daerah													
1	20	1.20.08	10	Program Penyelenggaraan Administrasi Perkantoran Sarana dan Prasarana dan Pembinaan SDM Aparat Perangkat Daerah	Mengoptimalkan Tata Kelola Pemerintahan yang Baik dan Disertai dengan Jaminan Rasa Aman dalam Berbagai Aktivitas Kehidupan Masyarakat Tanpa Diskriminasi (M3)			Cakupan Aparatur yang mendapatkan Pelatihan Kompetensi Bidang Pengawasan	90%				2,713,050,000	2,984,355,000			
1	20	1.20.08	10	6	Koordinasi, Konsolidasi Dalam Daerah dan Peninjauan Lapangan		Luar Daerah	Jumlah Dana		Jumlah Koordinasi,Konsolidasi,dan Peninjauan lapangan yang di laksanakan	30 Kali	kelancaran Tufoksi Organisasi	100%	150,000,000	165,000,000	Inspektorat Daerah	1
1	20	1.20.08	10	13	Pembinaan Mental Spiritual Bagi Pegawai Inspektorat		Kab.ENREKANG	jumlah Dana		Jumlah kegiatan Pembinaan mental Spritual bagi pegawai Inspektorat	10 kali	kelancaran tupoksi organisasi	12 bulan	30,000,000	33,000,000	Inspektorat Daerah	1
1	20	1.20.08	10	14	Pemeliharaan Rutin / Berkala Gedung Kantor		Kab.ENREKANG	jumlah Dana		Terlaksananya Perawatan Gedung Kantor	2 Paket	terciptanya Kenyaman Kerja	12 bulan	27,000,000	29,700,000	Inspektorat Daerah	1
1	20	1.20.08	10	15	Pemeliharaan Rutin / Berkala Kendaraan Dinas / Onerasional		Kab.ENREKANG	Jumlah Dana		Jumlah Kendaraan Dinas/Operasional Terawat	1 Paket	Terciptanya Kenyamanan Kerja	12 Bulan	75,000,000	82,500,000	Inspektorat Daerah	1
1	20	1.20.08	10	17	Pemeliharaan Rutin / Berkala Peralatan Gedung Kantor		Kab.ENREKANG	Jumlah Dana		Jumlah Perawatan Peralatan Gedung Kantor	4 Paket	Terciptanya Kenyaman kerja	12 Bulan	18,000,000	19,800,000	Inspektorat Daerah	1
1	20	1.20.08	10	18	Pemeliharaan Rutin / Berkala Perlengkapan Gedung Kantor		Kab.ENREKANG	Jumlah Dana		Jumlah Perawatan Perlengkapan Gedung Kantor	4 Paket	Terciptanya Kenyamanan Kerja	12 Bulan	15,000,000	16,500,000	Inspektorat Daerah	1
1	20	1.20.08	10	22	Pendidikan dan Pelatihan Tekhnis Tugas dan Fungsi/SDM		Luar Daerah	jumlah Dana		Jumlah Diklat Tekhnis,Bimtek,sosialisasi yang di ikuti/dilaksanakan	25 Kali	Kualitas/Wawasan SDM Pengawasan meningkat	100%	510,000,000	561,000,000	Inspektorat Daerah	1
1	20	1.20.08	10	24	Pengadaan Kendaraan Dinas / Operasional		SULAWESI SELATAN	Jumlah Dana		Jumlah Kendaraan Dinas operasional yang diadakan/dilaksanakan	1 Mobil 4 Motor	Kelancaran Tupoksi Organisasi	100%	550,000,000	605,000,000	Inspektorat Daerah	1
1	20	1.20.08	10	25	Pengadaan Mobiler		Kab.ENREKANG	Jumlah Dana		Jumlah Mobiler yang diadakan/dilaksanakan	8 Unit	Terciptanya Kenyamanan Kerja	12 Bulan	70,000,000	77,000,000	Inspektorat Daerah	1
1	20	1.20.08	10	27	Pengadaan Pakaian Dinas Beserta Perlengkapannya		Kab.ENREKANG	Jumlah Dana		Jumlah Pakaian Dinas yang diadakan/dilaksanakan	51 Pasang	Terciptanya Disiplin Aparatur	12 Bulan	30,000,000	33,000,000	Inspektorat Daerah	1
1	20	1.20.08	10	29	Pengadaan Pakaian Khusus Hari-Hari Tertentu		Luar Daerah	Jumlah Dana		Jumlah Pakaian Olahraga yang diadakan/dilaksanakan	51 Pasang	Terciptanya Disiplin Aparatur	12 Bulan	28,050,000	30,855,000	Inspektorat Daerah	1
1	20	1.20.08	10	33	Pengadaan Peralatan Gedung Kantor		Kab.ENREKANG	Jumlah Dana		Jumlah Peralatan Kantor yang di laksanakan/di adakan	12 Unit	terciptanya kenyamanan kerja	12 Bulan	100,000,000	110,000,000	Inspektorat Daerah	1
1	20	1.20.08	10	35	Pengadaan Perlengkapan Gedung Kantor		Kab.ENREKANG	Jumlah Dana		Jumlah Perlengkapan kantor yang diadakan/dilaksanakan	10 Unit	Terciptanya Kenyamanan Kerja	12 Bulan	100,000,000	110,000,000	Inspektorat Daerah	1
1	20	1.20.08	10	39	Pengelolaan Administrasi Keuangan dan Perkantoran		Kab.ENREKANG	Jumlah Dana		Tersedianya Persiapan Administrasi Perkantoran	100%	kelancaran Tufoksi Organisasi	12 Bulan	470,000,000	517,000,000	Inspektorat Daerah	1
1	20	1.20.08	10	41	Penilaian Angka Kredit Tenaga Fungsional		Kab.ENREKANG	jumlah Dana		Terbitnya PAK JFA dan P2UPD	2 Kali	Disiplin dan Kesejahteraan JFA/P2UPD meningkat	12 bulan	40,000,000	44,000,000	Inspektorat Daerah	1
1	20	1.20.08	10	43	Penyediaan Bahan Bacaan dan Peraturan Perundang-Undangan		Kab.ENREKANG	Jumlah Dana		Tersedianya kebutuhan Bahan bacaan	250 Exampler 10 Buku	kelancaran Tufoksi Organisasi	100%	30,000,000	33,000,000	Inspektorat Daerah	1
1	20	1.20.08	10	46	Penyediaan Jasa Komunikasi, Sumber Daya Air dan Listrik		Kab.ENREKANG	Jumlah Dana		Tersedianya Kebutuhan Komunikasi,Air dan Listrik	12 Bulan	Terciptanya Kenyaman Kerja	100%	72,000,000	79,200,000	Inspektorat Daerah	1

RENCANA KERJA PEMERINTAH DAERAH (RKPD) TAHUN 2020

Kode					Urusan/Bidang Urusan Pemerintahan Daerah dan Program/Kegiatan	Prioritas Daerah	Sasaran Daerah	Lokasi	Indikator Kinerja 2020						Pagu Indikatif	Prakiraan Maju	Keterangan	
									Hasil Program		Keluaran Kegiatan		Hasil Kegiatan				SKPD 02-01-03	Jenis Keg 02-01-03
									Tolak Ukur	Target	Tolak Ukur	Target	Tolak Ukur	Target				
1	20	1.20.08	10	49	Penyediaan Komponen Instalasi Listrik / Penerangan Bangunan Kantor			Kab.ENREKANG	Jumlah Dana		Tersedianya Kebutuhan instalasi Listrik/Penerangan Bangunan Kantor	12 Bulan	Kelancaran Tufoksi Organisasi	100%	10,000,000	11,000,000	Inspektorat Daerah	1
1	20	1.20.08	10	52	Penyediaan Peralatan Kebersihan dan Perlengkapan Dapur Kantor			Kab.ENREKANG	Jumlah Dana		Juhlah Peralatan Kebersihan dan Peralatan Dapur yang di Laksanakan/diadakan	1 Paket	kelancaran Tufoksi Organisasi	12 Bulan	8,000,000	8,800,000	Inspektorat Daerah	1
1	20	1.20.08	10	55	Peringatan Hari-Hari Bersejarah			Kab.ENREKANG	Jumlah Dana		Terlaksananya Peringatan hari-hari bersejarah	3 PHBN	Terlaksananya Peringatan Hari-hari bersejarah	100%	30,000,000	33,000,000	Inspektorat Daerah	1
1	20	1.20.08	10	58	Rapat-Rapat Koordinasi dan Konsultasi Ke Luar Daerah			Luar Daerah	Jumlah Dana		JUmlah Rapat-rapat Koordinasi dan Konsultasi Keluar Daerah yang di laksanakan	40 Kali	kelancaran Tufoksi Organisasi	100%	350,000,000	385,000,000	Inspektorat Daerah	1
1	20	1.20.08	11		Program Penyusunan Perencanaan dan Pelaporan Keuangan dan Kinerja Perangkat Daerah	Mengoptimalkan Tata Kelola Pemerintahan yang Baik dan Disertai dengan Jaminan Rasa Aman dalam Berbagi Aktivitas Kehidupan Masyarakat Tanpa Diskriminasi (M3)			Persentase Capaian Kinerja Perangkat Daerah yang Termuat dalam Perjanjian Kinerja					35,500,000	39,050,000			
1	20	1.20.08	11	11	Penyusunan DPA OPD			Kab.ENREKANG	Jumlah Dana		JUmlah Dokumen DPA yang diterbitkan	2 Dokumen	Meningkatnya sistem Penganggaran yang sesuai kondisi keuangan	100%	5,000,000	5,500,000	Inspektorat Daerah	1
1	20	1.20.08	11	13	Penyusunan IKK dan Penetapan Kinerja			Kab.ENREKANG Kab.ENREKANG	Jumlah Dana		Jumlah Dokumen IKK dan Penetapan Kinerja yang	1 Dokumen	Pelaksanaan Program/Kegiatan lebih terarah	100%	3,000,000	3,300,000	Inspektorat Daerah	1
1	20	1.20.08	11	17	Penyusunan Laporan Ikhtisar Pengawasan			Kab.ENREKANG	Jumlah Dana		Jumlah Dokumen Laporan Ikhtisar Pengawasan yang diterbitkan	1 Dokumen	Informasi pengawasan lebih terarah	100%	10,000,000	11,000,000	Inspektorat Daerah	1
1	20	1.20.08	11	20	Penyusunan Laporan Keuangan Bulanan,Triwulan, dan Semesteran			Kab.ENREKANG Kab.ENREKANG SULAWESI SELATAN	Jumlah Dana		Jumlah Dokumen Laporan Bulanan,Triwulan,semesteran,dan Akhir Tahun yang diterbitkan	12 Dokumen	Laporan Bulanan,triwulan,semesteran dan akhir tahun tepat waktu	100%	7,000,000	7,700,000	Inspektorat Daerah	1
1	20	1.20.08	11	30	Penyusunan Rencana Kerja OPD			Kab.ENREKANG	Jumlah Dana		Jumlah Dokumen RENJA OPD yang diterbitkan	1 Dokumen	Perencanaan/penganggaran efektif,efisiendan ekonomis serta terarah	100%	3,500,000	3,850,000	Inspektorat Daerah	1
1	20	1.20.08	11	32	Penyusunan RKA OPD			Kab.ENREKANG	Jumlah Dana		Jumlah Dokumen RKA yang diterbitkan	4 Dokumen	Meningkatnya sistem perencanaan yang sesuai Prioritas	100%	3,500,000	3,850,000	Inspektorat Daerah	1
1	20	1.20.08	11	36	Penyusunan Laporan Capaian Kinerja dan Ikhtisar Realisasi Kineria OPD			Kab.ENREKANG	Jumlah Dana		Jumlah Dokumen Kinerja Yang diterbitkan	1 Dokumen	Laporan Capaian Kinerja tepat Waktu	100%	3,500,000	3,850,000	Inspektorat Daerah	1
1	20	1.20.08	20		Program peningkatan sistem pengawasan internal dan pengendalian pelaksanaan kebijakan KDH	Mengoptimalkan Tata Kelola Pemerintahan yang Baik dan Disertai dengan Jaminan Rasa Aman dalam Berbagi Aktivitas Kehidupan Masyarakat Tanpa Diskriminasi (M3)			Persentase Kasus Pengaduan Masyarakat	100%				3,302,750,000	3,633,025,000			
1	20	1.20.08	20	7	Koordinasi pengawasan yang lebih komprehensif			Kab.ENREKANG	Jumlah Dana		Jumlah Koordinasi pengawasan yang dilaksanakan	15 Kali	Pengawasan tidak tumpang tindih dan terarah	100%	200,000,000	220,000,000	Inspektorat Daerah	1
1	20	1.20.08	20	11	Pelaksanaan Pengawasan SMP Sederajat			Kab.ENREKANG	Jumlah Dana		Jumlah SMP sederajat yang di reviu	36 SMP sederajat	Berkurangnya Penyalahgunaan Wewenang dan Potensi Kerugian	100%	100,000,000	110,000,000	Inspektorat Daerah	1

RENCANA KERJA PEMERINTAH DAERAH (RKPD) TAHUN 2020

Kode					Urusan/Bidang Urusan Pemerintahan Daerah dan Program/Kegiatan	Prioritas Daerah	Sasaran Daerah	Lokasi	Indikator Kinerja 2020						Pagu Indikatif	Prakiraan Maju	Keterangan	
									Hasil Program		Keluaran Kegiatan		Hasil Kegiatan				SKPD	Jenis Keg
									Tolak Ukur	Target	Tolak Ukur	Target	Tolak Ukur	Target				
											Jumlah SMP sedrajat yang di periksa	36 SMP Sederajat	Daerah					
1	20	1.20.08	20	12	Pelaksanaan Pengawasan Desa/Kelurahan			Kab.ENREKANG	Jumlah Dana		Jumlah Desa/Kelurahan yang di Reviu Jumlah Desa Kelurahan Yang diperiksa	129 Desa dan Kelurahan 65 Desa/Kelurahan	Berkurangnya Penyalahgunaan wewenang dan Tindak Pidana Korupsi	100%	302,750,000	333,025,000	Inspektorat Daerah	1
1	20	1.20.08	20	13	Pelaksanaan Pengawasan Kantor Camat			Kab.ENREKANG	jumlah Dana		Jumlah Kantor Kecamatan yang dilakukan Pengawasan	12 Kantor Kecamatan	Berkurangnya Penyalahgunaan Wewenang dan Tindak Pidana Korupsi	100%	150,000,000	165,000,000	Inspektorat Daerah	1
1	20	1.20.08	20	14	Pelaksanaan Pengawasan Setda, Setwan, Dinas / Badan dan RSUD			Kab.ENREKANG	jumlah dana		Jumlah Setda,Setwan,Dinas/Badan dan RSUD yang dilakukan Pengawasan	30 OPD	Berkurangnya Penyalahgunaan Wewenang dan Potensi Kerugian Daerah/Negara	100%	480,000,000	528,000,000	Inspektorat Daerah	1
1	20	1.20.08	20	15	Pelaksanaan Pengawasan Belanja Modal dan Belanja Barang yang Diserahkan Kepada Masyarakat			Kab.ENREKANG	Jumlah Dana		Persentase Belanja Modal dan Barang yang di serahkan ke Masyarakat yang di Reviu Persentase Belanja Modal yang diserahkan ke masyarakat yang di lakukan pengawasan	100% 50%	Berkurangnya Potensi Kerugian Keuangan Daerah/Negara	100%	500,000,000	550,000,000	Inspektorat Daerah	1
1	20	1.20.08	20	16	Pelaksanaan Pengawasan Khusus dan Pengaduan Masyarakat			Kab.ENREKANG	Jumlah Dana		Persentase Pengawasan Khusus dan Pengaduan Masyarakat yang di Laksanakan	100%	Berkurangnya penyalahgunaan wewenang dan Potensi Kerugian Daerah	100%	270,000,000	297,000,000	Inspektorat Daerah	1
1	20	1.20.08	20	18	Pelaksanaan Pengawasan SD dan Sederajat			Kab.ENREKANG	Jumlah Dana		Jumlah SD Sederajat yang di Reviu Jumlah Sd sederajat yang di Periksa	239 SD Sederajat 120 SD sederajat	Berkurangnya Penyalahgunaan Wewenang dan Tindak Pidana Korupsi	100%	180,000,000	198,000,000	Inspektorat Daerah	1
1	20	1.20.08	20	19	Pelaksanaan Pengawasan Puskesmas dan Sederajat			Kab.ENREKANG	Jumlah Dana		Jumlah Puskesmas/Sederajat yang di Lakukan Pengawasan	14 Puskesmas/Sederajat	Berkurangnya penyalahgunaan wewenang dan Potensi Kerugian Daerah	100%	100,000,000	110,000,000	Inspektorat Daerah	1
1	20	1.20.08	20	20	Review Laporan Keuangan Pemerintah Daerah			Kab.ENREKANG	Jumlah Dana		Jumlah Hasil Reviu yang diterbitkan	1 LHR	Laporan Keuangan PEMDA dapat diyakini	100%	150,000,000	165,000,000	Inspektorat Daerah	1
1	20	1.20.08	20	21	Pelaksanaan Pemeriksaan / Audit Rencana Umum Pengadaan Pemda			Kab.ENREKANG	Jumlah Dana		Persentase RUP OPD yang di Audit	35%	Berkurangnya penyalahgunaan wewenang dan Potensi Kerugian Daerah	100%	60,000,000	66,000,000	Inspektorat Daerah	1
1	20	1.20.08	20	22	Pengawasan Terpadu (Join Audit)			Kab.ENREKANG	Jumlah Dana		Jumlah Pengawasan Terpadu (joint Audit) yang dilaksanakan	4 Kali	Berkurangnya Penyalahgunaan wewenang dan tindak pidana korupsi	100%	200,000,000	220,000,000	Inspektorat Daerah	1
1	20	1.20.08	20	25	Peningkatan Maturitas SPIP Pemda			Kab.ENREKANG	Jumlah Dana		Maturitas SPIP PEMDA	Level 3	Meningkatnya Akuntabilitas Kinerja dan Pelayanan OPD	100%	100,000,000	110,000,000	Inspektorat Daerah	1
1	20	1.20.08	20	27	Pengawasan Aset Pemda			Kab.ENREKANG Luar Daerah	Jumlah Dana		Persentase Aset PEMDA yang dilakukan Pengawasan	25%	Berkurang Penyalahgunaan Wewenang dan Potensi Kerugian	100%	100,000,000	110,000,000	Inspektorat Daerah	1
1	20	1.20.08	20	36	Evaluasi SAKIP OPD			Kab.ENREKANG	Jumlah Dana		Jumlah OPD yang dilakukan Evaluasi SAKIP	43 OPD	Berkurangnya Penyalahgunaan Wewenang dan Tindak Pidana Korupsi	100%	100,000,000	110,000,000	Inspektorat Daerah	1
1	20	1.20.08	20	39	Pemeriksaan/Pengujian Sistem Pengendalian Intern OPD dan Pemeriksaan / Audit Kinerja			Kab.ENREKANG	jumlah dana		Jumlah Audit Kinerja Yang dilaksanakan	12 OPD	Meningkatnya Akuntabilitas Kinerja dan Pelayanan OPD	100%	160,000,000	176,000,000	Inspektorat Daerah	1
1	20	1.20.08	20	42	Reviu Perencanaan Pemda dan OPD			Kab.ENREKANG	jumlah dana		Jumlah Dokumen Perencanaan yang di Reviu	4 Dokumen	Berkurangnya penyalahgunaan wewenang dan Potensi Kerugian Daerah	100%	150,000,000	165,000,000	Inspektorat Daerah	1

RENCANA KERJA PEMERINTAH DAERAH (RKPD) TAHUN 2020

Kode					Urusan/Bidang Urusan Pemerintahan Daerah dan Program/Kegiatan	Prioritas Daerah	Sasaran Daerah	Lokasi	Indikator Kinerja 2020						Pagu Indikatif	Prakiraan Maju	Keterangan	
									Hasil Program		Keluaran Kegiatan		Hasil Kegiatan				SKPD	Jenis Keg
									Tolak Ukur	Target	Tolak Ukur	Target	Tolak Ukur	Target				
1	20	1.20.08	21		Program Peningkatan Profesionalisme Tenaga Pemeriksa dan Aparatur Pengawasan	Mengoptimalkan Tata Kelola Pemerintahan yang Baik dan Disertai dengan Jaminan Rasa Aman dalam Berbagi Aktivitas Kehidupan Masyarakat Tanpa Diskriminasi (M3)								440,000,000	484,000,000			
1	20	1.20.08	21	1	Pelatihan Pengembangan Tenaga Pemeriksa dan Aparatur Pengawasan			Luar Daerah	Jumlah Dana		Jumlah Diklat,Bintek,Sosialisasi Khusus Pengawasan yang diikuti/dilaksanakan	25 Jenis (Diklat,Bintek,Sosialisasi Khusus Pengawasan)	Kualitas/Wawasan SDM Aparat Pengawasan meningkat	100%	400,000,000	440,000,000	Inspektorat Daerah	1
1	20	1.20.08	21	3	Pelatihan Kantor Sendiri (PKS)			Kab.ENREKANG Luar Daerah	Jumlah Dana		Jumlah PKS yang di laksanakan	12 kali	kualitas/wawasan SDM Aparat pengawasan Meningkat	12 Bulan	40,000,000	44,000,000	Inspektorat Daerah	1
1	20	1.20.08	22		Program Penataan dan Penyempurnaan Kebijakan Sistem dan Prosedur Pengawasan	Mengoptimalkan Tata Kelola Pemerintahan yang Baik dan Disertai dengan Jaminan Rasa Aman dalam Berbagi Aktivitas Kehidupan Masyarakat Tanpa Diskriminasi (M3)			Jumlah Dokumen Pedoman Pengawasan yang diterbitkan	1 Dokumen					335,000,000	368,500,000		
1	20	1.20.08	22	5	Penyusunan Program Kerja Pengawasan Tahunan (PKPT)			Kab.ENREKANG	Jumlah Dana		Jumlah Dokumen PKPT yang diterbitkan	1 Dokumen	Program Pengawasan lebih Terarah dan Terencana	100%	25,000,000	27,500,000	Inspektorat Daerah	1
1	20	1.20.08	22	7	Peningkatan Kapabilitas APIP			Kab.ENREKANG	Jumlah Dana		Tingkat Kapabilitas APIP	Level 3	Meningkatnya Kualitas Pengawasan	100%	100,000,000	110,000,000	Inspektorat Daerah	1
1	20	1.20.08	22	8	Sosialisasi / Kampanye Pengawasan			Kab.ENREKANG	Jumlah Dana		Jumlah Sosialisasi Kampanye Pengawasan yang dilaksanakan	8 Kali	Meningkatnya Pengetahuan/wawasan tentang Pengawasan	80%	150,000,000	165,000,000	Inspektorat Daerah	1
1	20	1.20.08	22	9	Ekspos Hasil Pengawasan dan Hasil Penyusunan LHP			Kab.ENREKANG	Jumlah Dana		Jumlah Ekspose yang dilaksanakn dan LHP yang diterbitkan	350 LHP	Meningkatnya Kualitas LHP	100%	60,000,000	66,000,000	Inspektorat Daerah	1
1	20	1.20.08	35		Program Percepatan Penyelesaian Tindak Lanjut	Mengoptimalkan Tata Kelola Pemerintahan yang Baik dan Disertai dengan Jaminan Rasa Aman dalam Berbagi Aktivitas Kehidupan Masyarakat Tanpa Diskriminasi (M3)									402,000,000	442,200,000		
1	20	1.20.08	35	2	Tindak Lanjut Hasil Temuan Pengawasan			Kab.ENREKANG	Jumlah Dana		Persentase Temuan BPK dan APIP yang ter Inventarisir dalam Proses Tindak Lanjut	100%	Terkendalinya Penyelesaian Tindak Lanjut	100%	50,000,000	55,000,000	Inspektorat Daerah	1
1	20	1.20.08	35	3	Penyusunan Kompilasi Hasil Temuan BPK dan APIP			Kab.ENREKANG	Jumlah Dana		Persentase Temuan Yang dikompilasi	100%	Temuan BPK dan APIP dapat dikompilasi	100%	37,000,000	40,700,000	Inspektorat Daerah	1
1	20	1.20.08	35	4	Evaluasi Berkala Temuan Hasil Pengawasan			Kab.ENREKANG	Jumlah Dana		Persentase Temuan Hasil Pengawasan yang dievaluasi	60%	Rekomendasi Temuan OPD dapat dievaluasi dengan Teliti dan Mencegah Kesalahan Administrasi serta Potensi kerugian Daerah	60%	150,000,000	165,000,000	Inspektorat Daerah	1
1	20	1.20.08	35	5	Majelis Pertimbangan Tuntutan Perbendaharaan dan Ganti Rugi			Kab.ENREKANG	Jumlah Dana		Persentase Kerugian Negara/Daerah yang diselesaikan Melalui MPTGR	25%	Persentase Kerugian Negara/Daerah yang jelas Statusnya	100%	100,000,000	110,000,000	Inspektorat Daerah	1

RENCANA KERJA PEMERINTAH DAERAH (RKPD) TAHUN 2020

Kode					Urusan/Bidang Urusan Pemerintahan Daerah dan Program/Kegiatan	Prioritas Daerah	Sasaran Daerah	Lokasi	Indikator Kinerja 2020						Pagu Indikatif	Prakiraan Maju	Keterangan	
									Hasil Program		Keluaran Kegiatan		Hasil Kegiatan				SKPD 02-01-03	Jenis Keg 02-01-03
									Tolak Ukur	Target	Tolak Ukur	Target	Tolak Ukur	Target				
1	20	1.20.08	35	9	Gelar Pengawasan Tingkat Kabupaten Enrekang			Kab.ENREKANG	Jumlah Dana		Jumlah Gelar Pengawasan Tingkat Kabupaten Yang dilaksanakan	2 Kali	Terkendalinya Penyelesaian Tindak Lanjut	100%	65,000,000	71,500,000	Inspektorat Daerah	1
1	20	1.20.08	36		Program Pencegahan Tindak Pidana Korupsi	Mengoptimalkan Tata Kelola Pemerintahan yang Baik dan Disertai dengan Jaminan Rasa Aman dalam Berbagi Aktivitas Kehidupan Masyarakat Tanpa Diskriminasi (M3)			Persentase Pencapaian Progres Pemberantasan Korupsi Terintegrasi						1,570,000,000	1,727,000,000		
1	20	1.20.08	36	1	Kerjasama Pencegahan Tindak Pidana Korupsi			Kab.ENREKANG	Jumlah Dana		Jumlah Kerjasama APH dan Stekholder dalam Pencegahan tindak Pidana Korupsi	12 Kali	Berkurangnya penyalahgunaan wewenang dan Tindak Pidana Korupsi	100%	320,000,000	352,000,000	Inspektorat Daerah	1
1	20	1.20.08	36	2	Koordinasi, Supervisi, dan Pencegahan (KORSUPGAH) KPK			Kab.ENREKANG	Jumlah Dana		Jumlah Koordinasi,Supervisi,dan Pencegahan yang dilaksanakan	4 Kali	Berkurangnya penyalahgunaan wewenang dan Tindak Pidana Korupsi	100%	120,000,000	132,000,000	Inspektorat Daerah	1
1	20	1.20.08	36	3	Survey Penilaian Integritas Pemda			Kab.ENREKANG	Jumlah Dana		Nilai Suvey Integritas PEMDA	2,5	Berkurangnya penyalahgunaan wewenang dan Tindak Pidana Korupsi	100%	150,000,000	165,000,000	Inspektorat Daerah	1
1	20	1.20.08	36	4	Pendampingan / Pemantauan, Asistensi, Konsultasi, dan Fasilitasi			Kab.ENREKANG	Jumlah Dana		Jumlah Kegiatan Pendampingan,Asistensi,Konsultasi dan Fasilitasi yang dilaksanakan	20 Kali	Berkurangnya penyalahgunaan wewenang dan Tindak Pidana Korupsi	100%	350,000,000	385,000,000	Inspektorat Daerah	1
1	20	1.20.08	36	5	Pengendalian Gratifikasi di Lingkungan Pemda Enrekang			Kab.ENREKANG	Jumlah Dana		Jumlah Kegiatan Pengendalian Gratifikasi yang di Laksanakan	4 Kali	Berkurangnya penyalahgunaan wewenang dan Tindak Pidana Korupsi	100%	70,000,000	77,000,000	Inspektorat Daerah	1
1	20	1.20.08	36	6	Penilaian Mandiri Reformasi Birokrasi			Kab.ENREKANG	Jumlah Dana		Persentase Penilaian Mandiri Reformasi Birokrasi Lingkup Pemda Enrekang	70%	Berkurangnya penyalahgunaan wewenang dan Tindak Pidana Korupsi	100%	70,000,000	77,000,000	Inspektorat Daerah	1
1	20	1.20.08	36	7	Penanganan Ijazah Palsu ASN			Kab.ENREKANG	Jumlah Dana		Persentase Penanganan Ijazah Palsu ASN	85%	Berkurangnya penyalahgunaan wewenang dan Tindak Pidana Korupsi	100%	40,000,000	44,000,000	Inspektorat Daerah	1
1	20	1.20.08	36	8	Pengendalian dan Pengawasan Pungutan Liar (Pungli)			Kab.ENREKANG	Jumlah Dana		Jumlah pengendalian dan pengawasan Pungutan Liar yang dilaksanakan	12 Kali	Berkurangnya penyalahgunaan wewenang dan Tindak Pidana Korupsi	100%	350,000,000	385,000,000	Inspektorat Daerah	1
1	20	1.20.08	36	9	Probity Audit			Kab.ENREKANG	jumlah dana		Jumlah Kegiatan Probity Audit yang di laksanakan	5 Kegiatan			100,000,000	110,000,000	Inspektorat Daerah	1
1	20	1.20.08	54		Program Pengembangan Pengendalian dan Pengawasan Keuangan Daerah	Mengoptimalkan Tata Kelola Pemerintahan yang Baik dan Disertai dengan Jaminan Rasa Aman dalam Berbagi Aktivitas Kehidupan Masyarakat Tanpa Diskriminasi (M3)	Meningkatnya kapasitas kelembagaan birokrasi, kesejahteraan dan kompetensi sumber daya aparatur (KAS) dalam pelayanan publik								1,300,000,000	1,430,000,000		
1	20	1.20.08	54	1	Reviuw Penyerapan Anggaran Pemda dan Desa				Jumlah Dana		Persentase Anggaran Pemda dan Desa yang di Reviu	100%	Berkurangnya Penyalahgunaan Wewenang	100%	350,000,000	385,000,000	Inspektorat Daerah	1
1	20	1.20.08	54	2	Opname Kas BUD dan OPD				Jumlah Dana				Berkurangnya Penyalahgunaan Wewenang dan Potensi Kerugian Daerah	100%	150,000,000	165,000,000	Inspektorat Daerah	1

RENCANA KERJA PEMERINTAH DAERAH (RKPD) TAHUN 2020

Kode					Urusan/Bidang Urusan Pemerintahan Daerah dan Program/Kegiatan	Prioritas Daerah	Sasaran Daerah	Lokasi	Indikator Kinerja 2020						Pagu Indikatif	Prakiraan Maju	Keterangan		
									Hasil Program		Keluaran Kegiatan		Hasil Kegiatan				SKPD	Jenis Keg	
									Tolak Ukur	Target	Tolak Ukur	Target	Tolak Ukur	Target					
1	20	1.20.08	54	3	Pengawasan keuangan daerah secara elektronik				Jumlah Dana				Berkurang Penyalahgunaan Wewenang dan Potensi Kerugian Daerah/Negara	100%	500,000,000	550,000,000	Inspektorat Daerah	1	
1	20	1.20.08	54	4	Monitoring dan evaluasi hasil pengawasan				Jumlah Dana				Berkurang Penyalahgunaan Wewenang dan Potensi Kerugian Daerah/Negara	100%	300,000,000	330,000,000	Inspektorat Daerah	1	
					JUMLAH											10,098,300,000	11,108,130,000		

RENCANA KERJA PEMERINTAH DAERAH (RKPD) TAHUN 2020

Kode				Urusan/Bidang Urusan Pemerintahan Daerah dan Program/Kegiatan	Prioritas Daerah	Sasaran Daerah	Lokasi	Indikator Kinerja 2020						Pagu Indikatif	Prakiraan Maju	Keterangan	
								Hasil Program		Keluaran Kegiatan		Hasil Kegiatan				SKPD	Jenis Keg
								Tolak Ukur	Target	Tolak Ukur	Target	Tolak Ukur	Target				
1				URUSAN WAJIB													
1	20			Otonomi Daerah, Pemerintah Umum, Administrasi Keuangan Daerah, Kepegawaian dan Persandian													
1	20	1.20.09		Kecamatan Enrekang													
1	20	1.20.09	10	Program Penyelenggaraan Administrasi Perkantoran Sarana dan Prasarana dan Pembinaan SDM Aparat Perangkat Daerah	Mengoptimalkan Tata Kelola Pemerintahan yang Baik dan Disertai dengan Jaminan Rasa Aman dalam Berbagi Aktivitas Kehidupan Masyarakat Tanpa Diskriminasi (M3)	Meningkatnya kapasitas kelembagaan birokrasi, kesejahteraan dan kompetensi sumber daya aparatur (KAS) dalam pelayanan publik						1,504,974,000	1,655,471,400				
1	20	1.20.09	10	2	Biaya Operasional Perkantoran									521,014,000	573,115,400	Kecamatan Enrekang	1
1	20	1.20.09	10	4	Diklat Tehnis Tugas dan Fungsi Bagi PNS		Kec.ENREKANG Luar Daerah			Pegawai yang Ikut Pendidikan dan Pelatihan	6 Orang	Meningkatkan SDM ASN yang Ikut Pelatihan	85%	60,000,000	66,000,000	Kecamatan Enrekang	1
1	20	1.20.09	10	6	Koordinasi, Konsolidasi Dalam Daerah dan Peninjauan Lapangan		Dalam daerah kab.Enrekang Kec.ENREKANG			Terwujudnya Koordinasi dan Konsultasi Dalam Daerah dan Peninjauan Lapangan	26 Kecamatan / Kelurahan / Desa	Terwujudnya Aktivitas dan Operasional Kantor	90%	110,000,000	121,000,000	Kecamatan Enrekang	1
1	20	1.20.09	10	14	Pemeliharaan Rutin / Berkala Gedung Kantor		Kec.ENREKANG			Tersedianya Bahan Baku Pemeliharaan Gedung Kantor	7 Item	Terwujudnya Gedung Kantor yang Bersih Indah dan Nyaman	90%	8,800,000	9,680,000	Kecamatan Enrekang	1
1	20	1.20.09	10	15	Pemeliharaan Rutin / Berkala Kendaraan Dinas / Operasional		Kec.ENREKANG			Terpeliharanya Mobil Dinas / Operasional Kantor	1 Unit	Terwujudnya Efektivitas Kerja Pegawai Semakin Tinggi	90%	20,000,000	22,000,000	Kecamatan Enrekang	1
1	20	1.20.09	10	17	Pemeliharaan Rutin / Berkala Peralatan Gedung Kantor		Kec.ENREKANG			Terpeliharanya Komputer / Laptop	2 Unit	Aktivitas Kerja Pegawai yang Lebih Efektif dan Efisien	90%	3,300,000	3,630,000	Kecamatan Enrekang	1
										Terpeliharanya Printer	2 Unit						
1	20	1.20.09	10	24	Pengadaan Kendaraan Dinas / Operasional		Kec.ENREKANG			Tersedianya Kendaraan Dinas / Operasional Kantor	1 Unit Motor	Terwujudnya Aktivitas Kerja Pegawai Lebih Efektif	100%	45,000,000	49,500,000	Kecamatan Enrekang	1
1	20	1.20.09	10	27	Pengadaan Pakaian Dinas Beserta Perlengkapannya		Kec.ENREKANG			Tersedianya Pakaian Dinas Beserta Perlengkapannya	18 Pasang Pakaian Dinas	Aktivitas Pegawai yang Lebih Efektif dan Efisien	90%	18,000,000	19,800,000	Kecamatan Enrekang	1
1	20	1.20.09	10	33	Pengadaan Peralatan Gedung Kantor		Kec.ENREKANG			Tersedianya Peralatan Gedung Kantor	7 Jenis	Terwujudnya Aktivitas dan Operasional Kantor	100%	20,000,000	22,000,000	Kecamatan Enrekang	1
1	20	1.20.09	10	39	Pengelolaan Administrasi Keuangan dan Perkantoran									326,395,000	359,034,500	Kecamatan Enrekang	1
1	20	1.20.09	10	43	Penyediaan Bahan Bacaan dan Peraturan Perundang-Undangan									3,060,000	3,366,000	Kecamatan Enrekang	1
1	20	1.20.09	10	46	Penyediaan Jasa Komunikasi, Sumber Daya Air dan Listrik		Kec.ENREKANG			Tersedianya Jasa Penyediaan Air	80 M2	Terwujudnya Aktivitas dan Operasional Kantor	90%	16,000,000	17,600,000	Kecamatan Enrekang	1
										Tersedianya Jasa Penyediaan Jasa Listrik	3500 VA						
										Tersedianya Jasa Komunikasi dan Internet	12 Bulan						
1	20	1.20.09	10	49	Penyediaan Komponen Instalasi Listrik / Penerangan Bangunan Kantor									2,000,000	2,200,000	Kecamatan Enrekang	1

RENCANA KERJA PEMERINTAH DAERAH (RKPD) TAHUN 2020

Kode					Urusan/Bidang Urusan Pemerintahan Daerah dan Program/Kegiatan	Prioritas Daerah	Sasaran Daerah	Lokasi	Indikator Kinerja 2020						Pagu Indikatif	Prakiraan Maju	Keterangan	
									Hasil Program		Keluaran Kegiatan		Hasil Kegiatan				SKPD	Jenis Keg
									Tolak Ukur	Target	Tolak Ukur	Target	Tolak Ukur	Target				
1	20	1.20.09	10	52	Penyediaan Peralatan Kebersihan dan Perlengkapan Dapur Kantor			Kec.ENREKANG			Tersedianya Peralatan Kebersihan dan Perlengkapan Dapur Kantor	27 Item	Terwujudnya Aktivitas dan Operasional Kantor	90%	2,200,000	2,420,000	Kecamatan Enrekang	1
1	20	1.20.09	10	58	Rapat-Rapat Koordinasi dan Konsultasi Ke Luar Daerah									88,000,000	96,800,000	Kecamatan Enrekang	1	
1	20	1.20.09	11		Program Penyusunan Perencanaan dan Pelaporan Keuangan dan Kinerja Perangkat Daerah	Mengoptimalkan Tata Kelola Pemerintahan yang Baik dan Disertai dengan Jaminan Rasa Aman dalam Berbagi Aktivitas Kehidupan Masyarakat Tanpa Diskriminasi (M3)	Meningkatnya kapasitas kelembagaan birokrasi, kesejahteraan dan kompetensi sumber daya aparatur (KAS) dalam pelayanan publik							4,250,000	4,675,000			
1	20	1.20.09	11	11	Penyusunan DPA OPD			Kec.ENREKANG			Jumlah Dokumen DPA OPD yang Tersusun	2 Dokumen	Menjadi Acuan Pelaksanaan Kegiatan dan Anggaran	100%	250	275	Kecamatan Enrekang	1
1	20	1.20.09	11	16	Penyusunan Laporan Capaian Kinerja dan Ikhtisar Realisasi Kinerja OPD			Kec.ENREKANG			Tersusunnya LAKIP	1 Dokumen	Terwujudnya Tertib Pelaporan Capaian Kinerja dan Keuangan	90%	250	275	Kecamatan Enrekang	1
1	20	1.20.09	11	20	Penyusunan Laporan Keuangan Bulanan,Triwulan, dan Semesteran			Kec.ENREKANG			Tersusunnya Laporan Bulanan, Triwulan, Semesteran dan Akhir Tahun	4 Dokumen	Terwujudnya Tertib Pelaporan Capaian Kinerja dan Keuangan	90%	2,750,000	3,025,000	Kecamatan Enrekang	1
1	20	1.20.09	11	23	Penyusunan Laporan Penyelenggaraan Pemerintah Daerah (LPPD)			Kec.ENREKANG			Tersusunnya LPPD	1 Dokumen	Terwujudnya Tertib Pelaporan Capaian Kinerja dan Keuangan	90%	500	550	Kecamatan Enrekang	1
1	20	1.20.09	11	30	Penyusunan Rencana Kerja OPD			Kec.ENREKANG			Jumlah Dokumen Rencana Kerja OPD yang Tersusun	1 Dokumen	Terwujudnya Tertib Pelaporan dan Capaian Kinerja	100%	250	275	Kecamatan Enrekang	1
1	20	1.20.09	11	32	Penyusunan RKA OPD			Kec.ENREKANG			Jumlah Dokumen RKA OPD yang Tersusun	2 Dokumen	Menjadi Acuan Pelaksanaan Kegiatan dan Anggaran	100%	250	275	Kecamatan Enrekang	1
1	20	1.20.09	45		Program Penyelenggaraan Urusan Pemerintahan Umum Kecamatan dan Koordinasi Kegiatan Perangkat Daerah di Kecamatan	Mengoptimalkan Tata Kelola Pemerintahan yang Baik dan Disertai dengan Jaminan Rasa Aman dalam Berbagi Aktivitas Kehidupan Masyarakat Tanpa Diskriminasi (M3)	Meningkatnya kapasitas kelembagaan birokrasi, kesejahteraan dan kompetensi sumber daya aparatur (KAS) dalam pelayanan publik							66,253,000	72,878,300			
1	20	1.20.09	45	1	Penyelenggaraan urusan Musrenbang RKPD			Kec.ENREKANG			Tersedianya Dokumen Laporan Daftar Prioritas Usulan Kegiatan Hasil Musrenbang Kecamatan Mulai Tingkat Dusun dan Desa / Kelurahan	1 Dokumen		18,500,000	20,350,000	Kecamatan Enrekang	1	
1	20	1.20.09	45	2	Penyelesaian konflik-konflik pertanahan			Kec.ENREKANG			Terfasilitasinya Penyelesaian Permasalahan Konflik Pertanahan	4 Kasus	Terciptanya Kondisi yang Kondusif Dalam Penyelesaian Konflik - Konflik Pertanahan	85%	4,000,000	4,400,000	Kecamatan Enrekang	1
1	20	1.20.09	45	3	Koordinasi Perumusan Kebijakan dan Sinkronisasi Pelaksanaan Upaya-Upaya Penanggulangan Kemiskinan dan Penurunan Kesenjangan			Kec.ENREKANG			Terlaksananya Koordinasi Perumusan Kebijakan dan Sinkronisasi Pelaksanaan Upaya - Upaya Penaggulan Kemiskinan dan Penurunan Kesenjangan	18 Desa / Kelurahan	Menurunnya Angka Kemiskinan dan Kesenjangan di Masyarakat	2275 KK	4,000,000	4,400,000	Kecamatan Enrekang	1
1	20	1.20.09	45	4	Pelaksanaan Pembinaan Kepemudaan, Olahraga dan Seni			Kec.ENREKANG			Terbinanya Organisasi Kepemudaan, Olah Raga dan Seni	18 Desa / Kelurahan	Terlaksananya Pembinaan Kepemudaan, Olah Raga dan Seni	90%	15,000,000	16,500,000	Kecamatan Enrekang	1

RENCANA KERJA PEMERINTAH DAERAH (RKPD) TAHUN 2020

Kode					Urusan/Bidang Urusan Pemerintahan Daerah dan Program/Kegiatan	Prioritas Daerah	Sasaran Daerah	Lokasi	Indikator Kinerja 2020						Pagu Indikatif	Prakiraan Maju	Keterangan		
									Hasil Program		Keluaran Kegiatan		Hasil Kegiatan				SKPD	Jenis Keg	
									Tolak Ukur	Target	Tolak Ukur	Target	Tolak Ukur	Target					
1	20	1.20.09	45	5	Penanganan/Pemeliharaan Kantibmas			Kec.ENREKANG			Terciptanya Keamanan Keterlibatan di Masyarakat	4 Kasus	Terwujudnya Daerah Aman dan Terkendali	90%	5,500,000	6,050,000	Kecamatan Enrekang	02-01-03 02-01-03	1
1	20	1.20.09	45	6	Pembinaan Pembangunan Dan Pemantauan Program Pemberdayaan Masyarakat			Kec.ENREKANG			Terlaksananya Pembinaan / Pemberdayaan dan Pemantauan Program Pemberdayaan Masyarakat	18 Desa / Kelurahan	Meningkatnya Pemahaman Masyarakat Desa Tentang Pentingnya Pemberdayaan Masyarakat	90%	14,500,000	15,950,000	Kecamatan Enrekang		1
1	20	1.20.09	45	9	Pembinaan Organisasi Perempuan			Kec.ENREKANG			Terwujudnya Pembinaan Organisasi Perempuan	1 Organisasi	Meningkatnya Peran Perempuan di Tingkat Kecamatan	100%	2,753,000	3,028,300	Kecamatan Enrekang		1
1	20	1.20.09	45	10	Kompetisi Inovasi Pelayanan Publik Tingkat Kecamatan			Kec.ENREKANG			Terciptanya Inovasi Pelayanan Publik Tingkat Kecamatan	18 Inovasi	Meningkatnya Pelayanan Publik Tingkat Kecamatan	18 Desa / Kelurahan	2,000,000	2,200,000	Kecamatan Enrekang		1
1	20	1.20.09	46		Program Pembinaan dan Pengawasan Penyelenggaraan Pemerintahan Desa / Kelurahan	Mengoptimalkan Tata Kelola Pemerintahan yang Baik dan Disertai dengan Jaminan Rasa Aman dalam Berbagi Aktivitas Kehidupan Masyarakat Tanpa Diskriminasi (M3)	Meningkatnya kapasitas kelembagaan birokrasi, kesejahteraan dan kompetensi sumber daya aparatur (KAS) dalam pelayanan publik								55,000,000	60,500,000			
1	20	1.20.09	46	2	Pembinaan aparat desa/kelurahan			Kec.ENREKANG			Terwujudnya Pembinaan Aparat Desa / Kelurahan	18 Desa / Kelurahan	Terlatihnya Aparat Desa / Kelurahan Dalam Mengelola Keuangan	36 Aparat Desa / Kelurahan	14,000,000	15,400,000	Kecamatan Enrekang		1
1	20	1.20.09	46	3	Pembinaan, Pengawasan dan Evaluasi Pengelolaan Keuangan Desa/Kelurahan			Kec.ENREKANG			Terwujudnya Pembinaan, Pengawasan dan Evaluasi Pengelolaan Keuangan Desa /	18 Desa / Kelurahan	Meningkatnya Pemahaman Aparat Desa / Kelurahan tentang Pengelolaan Keuangan Desa /	100%	15,000,000	16,500,000	Kecamatan Enrekang		1
1	20	1.20.09	46	8	Pendampingan Pengembangan Infrastruktur Sosial Ekonomi Wilayah (PISEW)			Kec.ENREKANG			Terlaksananya Pemantauan Pelaksanaan Program PISEW	2 Desa	Dusun, Desa / Kelurahan yang Menikmati Pembangunan Melalui Program PNPM PISEW	100%	13,000,000	14,300,000	Kecamatan Enrekang		1
1	20	1.20.09	46	9	Stimulasi Pembangunan Berbasis Masyarakat			Kec.ENREKANG			Terlaksananya Partisipasi Masyarakat Dalam Pembangunan	18 Desa / Kelurahan	Meningkatnya Partisipasi Masyarakat Dalam Pembangunan	100%	13,000,000	14,300,000	Kecamatan Enrekang		1
1	20	1.20.09	47		Program Penyelenggaraan Urusan Pelimpahan Kewenangan Kabupaten di Kecamatan	Mengoptimalkan Tata Kelola Pemerintahan yang Baik dan Disertai dengan Jaminan Rasa Aman dalam Berbagi Aktivitas Kehidupan Masyarakat Tanpa Diskriminasi (M3)	Meningkatnya kapasitas kelembagaan birokrasi, kesejahteraan dan kompetensi sumber daya aparatur (KAS) dalam pelayanan publik								15,000,000	16,500,000			
1	20	1.20.09	47	1	Intensifikasi dan Ekstensifikasi Sumber Pendapatan Daerah			Kec.ENREKANG			Terwujudnya Pengelolaan Pendapatan Daerah	18 Desa / Kelurahan	PBB dan PAD Tercapai Sesuai Target	Rp 579,915,241	15,000,000	16,500,000	Kecamatan Enrekang		1
1	20	1.20.09	48		Program Pembangunan Sarana dan Prasarana Kelurahan	Mengoptimalkan Tata Kelola Pemerintahan yang Baik dan Disertai dengan Jaminan Rasa Aman dalam Berbagi Aktivitas Kehidupan Masyarakat Tanpa Diskriminasi (M3)	Meningkatnya kapasitas kelembagaan birokrasi, kesejahteraan dan kompetensi sumber daya aparatur (KAS) dalam pelayanan publik								2,220,828,000	2,442,910,800			

RENCANA KERJA PEMERINTAH DAERAH (RKPD) TAHUN 2020

Kode					Urusan/Bidang Urusan Pemerintahan Daerah dan Program/Kegiatan	Prioritas Daerah	Sasaran Daerah	Lokasi	Indikator Kinerja 2020						Pagu Indikatif	Prakiraan Maju	Keterangan	
									Hasil Program		Keluaran Kegiatan		Hasil Kegiatan				SKPD	Jens Keg
									Tolak Ukur	Target	Tolak Ukur	Target	Tolak Ukur	Target				
1	20	1.20.09	48	5	Penyediaan Sarana dan Prasarana Kelurahan Galonta			Kelurahan Galonta			Terlaksananya Pembangunan Sarana dan Prasaran di Kelurahan Galonta	2 Paket	Terwujudnya Peningkatan Sarana dan Prasarana di Kelurahan Galonta	100%	370,138,000	407,151,800	Kecamatan Enrekang	1
1	20	1.20.09	48	6	Penyediaan Sarana dan Prasarana Kelurahan Tuara			Kelurahan Tuara			Terlaksananya Pembangunan Sarana dan Prasarana Kelurahan Tuara	2 Paket	Terwujudnya Pembangunan Sarana dan Prasarana di Kelurahan Tuara	100%	370,138,000	407,151,800	Kecamatan Enrekang	1
1	20	1.20.09	48	7	Penyediaan Sarana dan Prasarana Kelurahan Lewaja			Kelurahan Lewaja			Terlaksananya Pengembangan Sarana dan Prasarana di Kelurahan Lewaja	2 Paket	Terwujudnya Pengembangan Sarana dan Prasarana di Kelurahan Lewaja	100%	370,138,000	407,151,800	Kecamatan Enrekang	1
1	20	1.20.09	48	8	Penyediaan Sarana dan Prasarana Kelurahan Juppandang			kelurahan Juppandang			Terlaksananya Pengembangan Sarana dan Prasarana Kelurahan Juppandang	1 Paket	Terwujudnya Peningkatan Sarana dan Prasarana kelurahan Juppandang	100%	370,138,000	407,151,800	Kecamatan Enrekang	1
1	20	1.20.09	48	9	Penyediaan Sarana dan Prasarana Kelurahan Puserren			Kelurahan Puserren			Terlaksananya Pengembangan Sarana dan Prasaran di Kelurahan Puserren	2 Paket	Terwujudnya Pengembangan Sarana dan Prasarana di Kelurahan Puserren	100%	370,138,000	407,151,800	Kecamatan Enrekang	1
1	20	1.20.09	48	10	Penyediaan Sarana dan Prasarana Kelurahan Leoran			Kelurahan Leoran			Terlaksananya Pengembangan Sarana dan Prasarana di Kelurahan Leoran	2 Paket	Terwujudnya Pengembangan Sarana dan Prasarana di Kelurahan Leoran	100%	370,138,000	407,151,800	Kecamatan Enrekang	1
JUMLAH														3,866,305,000	4,252,935,500			

RENCANA KERJA PEMERINTAH DAERAH (RKPD) TAHUN 2020

Kode				Urusan/Bidang Urusan Pemerintahan Daerah dan Program/Kegiatan	Prioritas Daerah	Sasaran Daerah	Lokasi	Indikator Kinerja 2020						Pagu Indikatif	Prakiraan Maju	Keterangan	
								Hasil Program		Keluaran Kegiatan		Hasil Kegiatan				SKPD	Jenis Keg
								Tolak Ukur	Target	Tolak Ukur	Target	Tolak Ukur	Target				
1				URUSAN WAJIB													
1	20			Otonomi Daerah, Pemerintah Umum, Administrasi Keuangan Daerah, Kepegawaian dan Persandian													
1	20	1.20.10		Kecamatan Alla													
1	20	1.20.10	10	Program Penyelenggaraan Administrasi Perkantoran Sarana dan Prasarana dan Pembinaan SDM Aparat Perangkat Daerah	Meningkatkan Ketersediaan dan Kualitas Infrastruktur Pelayanan Publik (M1)	Meningkatnya kapasitas kelembagaan birokrasi, kesejahteraan dan kompetensi sumber daya aparatur (KAS) dalam pelayanan publik		Terwujudnya Pelayanan Administrasi perkantoran				894,000,000	969,400,000				
1	20	1.20.10	10	4	Diklat Tehnis Tugas dan Fungsi Bagi PNS		Kec.ALLA	jumlah dana		jumlah pns yang mengikuti pelatihan dan pendidikan	10 oprang	meningkatnya sdm pns	100%	55,000,000	60,500,000	Kecamatan Alla	1
1	20	1.20.10	10	6	Koordinasi, Konsolidasi Dalam Daerah dan Peninjauan Lapangan		Kec.ALLA	jumlah dana		terlaksana koordinasi dan konsultasi dalam daerah dan oprasional kantor	1 tahun	terwujudnya aktivitas dan oprasional kantor	100%	140,000,000	140,000,000	Kecamatan Alla	1
1	20	1.20.10	10	14	Pemeliharaan Rutin / Berkala Gedung Kantor		Kec.ALLA	jumlah dana		terpeliharanya gedung kantor	1 tahun	gedung menjadi rapi dan bersih	100%	10,000,000	11,000,000	Kecamatan Alla	1
1	20	1.20.10	10	15	Pemeliharaan Rutin / Berkala Kendaraan Dinas / Operasional		Kec.ALLA	jumlah dana		terpeliharanya kendaraan dinas kantor	12 bulan	terwujudnya efektifitas kerja pegawai semakin tinggi	100%	15,000,000	16,500,000	Kecamatan Alla	1
1	20	1.20.10	10	17	Pemeliharaan Rutin / Berkala Peralatan Gedung Kantor		Kec.ALLA	jumlah dana		terpeliharanya peralatan gedung kantor	5 unit	aktifitaspegawai yng lebih efektif	100%	5,000,000	5,500,000	Kecamatan Alla	1
1	20	1.20.10	10	24	Pengadaan Kendaraan Dinas / Operasional									-	-	Kecamatan Alla	1
1	20	1.20.10	10	39	Pengelolaan Administrasi Keuangan dan Perkantoran		Kec.ALLA	jumlah dana		terlaksannya pengelolaan adm perkantoran	12 bulan	terwujudnya pengelolaan adm perkantoran kecamatan alla	100%	591,000,000	650,100,000	Kecamatan Alla	1
1	20	1.20.10	10	43	Penyediaan Bahan Bacaan dan Peraturan Perundang-Undangan		Kec.ALLA	jumlah dana		tersedianya bahan bacaan dan perundang undangan	12 bulan	terwujudnya aktifitas dan oprasional kantor	100%	3,000,000	3,300,000	Kecamatan Alla	1
1	20	1.20.10	10	46	Penyediaan Jasa Komunikasi, Sumber Daya Air dan Listrik		Kec.ALLA	jumlah dana tersedia jasa komunikasi dan				terwujudnya efektifitas dan oprasional kantor	100%	10,000,000	11,000,000	Kecamatan Alla	1
1	20	1.20.10	10	49	Penyediaan Komponen Instalasi Listrik / Penerangan Bangunan Kantor		Kec.ALLA	jumlah dana		tersedianya komponen listrik bkantor	12 bulan	aktifitas kerja pegawai yang lebih efektif dan efisien	100%	5,000,000	5,500,000	Kecamatan Alla	1
1	20	1.20.10	10	52	Penyediaan Peralatan Kebersihan dan Perlengkapan Dapur Kantor		Kec.ALLA	jumlah dana		terwujudnya peralatan kebersihan dapur kantor	12 bulan	terwujudnya altivitas dan oprasional kantor	100%	5,000,000	5,500,000	Kecamatan Alla	1
1	20	1.20.10	10	58	Rapat-Rapat Koordinasi dan Konsultasi Ke Luar Daerah		Kec.ALLA	jumlah dana		terlaksannya rapat koordniasi ke luar daerah	15 kali	terwujudnyas aktivitas dan oprasional kantor	100%	55,000,000	60,500,000	Kecamatan Alla	1
1	20	1.20.10	11	Program Penyusunan Perencanaan dan Pelaporan Keuangan dan Kinerja Perangkat Daerah	Meningkatkan Ketersediaan dan Kualitas Infrastruktur Pelayanan Publik (M1)	Meningkatnya kapasitas kelembagaan birokrasi, kesejahteraan dan kompetensi sumber daya aparatur (KAS) dalam pelayanan publik							20,500,000	22,550,000			
1	20	1.20.10	11	11	Penyusunan DPA OPD		Kec.ALLA	jumlah dana		tersusunya dpa opd	1 dokumen	menjadi acuan pelaksanaa kegiatan dan anggaran	100%	3,000,000	3,300,000	Kecamatan Alla	1

RENCANA KERJA PEMERINTAH DAERAH (RKPD) TAHUN 2020

Kode					Urusan/Bidang Urusan Pemerintahan Daerah dan Program/Kegiatan	Prioritas Daerah	Sasaran Daerah	Lokasi	Indikator Kinerja 2020						Pagu Indikatif	Prakiraan Maju	Keterangan	
									Hasil Program		Keluaran Kegiatan		Hasil Kegiatan				SKPD	Jenis Keg
									Tolak Ukur	Target	Tolak Ukur	Target	Tolak Ukur	Target				
1	20	1.20.10	11	16	Penyusunan Laporan Catatan Kinerja dan Ikhtisar Realisasi Kinerja OPD			Kec.ALLA	jumlah dana		tersusunya lakp opd	1 dokumen	terwujudnya tersti pelaporan capaian kinerja dan keuangan	100%	2,000,000	2,200,000	Kecamatan Alla	1
1	20	1.20.10	11	20	Penyusunan Laporan Keuangan Bulanan,Triwulan, Semesteran dan Akhir Tahun			Kec.ALLA	jumlah dana		tersusunys laporan keuangan opd	3 dokumen	terwujudnya tertib pelaporan capaian kinerja dan keuangan	100%	7,000,000	7,700,000	Kecamatan Alla	1
1	20	1.20.10	11	23	Penyusunan Laporan Penyelenggaraan Pemerintah Daerah (LPPD)			Kec.ALLA	jumlah dana		tersusunya lppd opd	1 dokumen	terwujudnya laporan penyelenggaraan pemerintahan	100%	3,000,000	3,300,000	Kecamatan Alla	1
1	20	1.20.10	11	30	Penyusunan Rencana Kerja OPD			Kec.ALLA	jumlah dana		tersusunya renja opd	1 dokumen	terwujudnya tertib pelaporan capaian kinerja dan keuangan		2,500,000	2,750,000	Kecamatan Alla	1
1	20	1.20.10	11	32	Penyusunan RKA OPD			Kec.ALLA	jumlah dana		tersusunya rka opd	1 dokumen	menjadi acuan pelaksanaan kegiatan dan anggaran	100%	3,000,000	3,300,000	Kecamatan Alla	1
1	20	1.20.10	45		Program Penyelenggaraan Urusan Pemerintahan Umum Kecamatan dan Koordinasi Kegiatan Perangkat Daerah di Kecamatan	Meningkatkan Ketersediaan dan Kualitas Infrastruktur Pelayanan Publik (M1)	Meningkatnya kapasitas kelembagaan birokrasi, kesejahteraan dan kompetensi sumber daya aparatur (KAS) dalam pelayanan publik								71,000,000	78,100,000		
1	20	1.20.10	45	1	Penyelenggaraan urusan Musrenbang RKPD			Kec.ALLA	jumlah dana		tersedianya dokumen daftar prioritas usulan hasil musrenbang	1 dokumen	adanya sinkronisasi perencanaan proses botton up dan top down dari kegitan skala prioritas	100%	25,000,000	27,500,000	Kecamatan Alla	1
1	20	1.20.10	45	2	Penyelesaian konflik-konflik pertanahan				jumlah dana						5,000,000	5,500,000	Kecamatan Alla	1
1	20	1.20.10	45	3	Koordinasi Perumusan Kebijakan dan Singkronisasi Pelaksanaan Upaya-Upaya Penanggulangan Kemiskinan dan Penurunan Kesenianean			Kec.ALLA	jumlah dana		terwujunya pelayanan dan rehabilitasi dan kesejahteraan sosial	5 desa/3 kelurahan	tertanggulangnya kemiskinan dan kes	100%	10,000,000	11,000,000	Kecamatan Alla	1
1	20	1.20.10	45	4	Pelaksanaan Pembinaan Kepemudaan, Olahraga dan Seni			Kec.ALLA	jumlah dana		terlaksana pembinaan kepemudaan	100%	frekuensi pembinaan pemuda melalui kompentensi olahraga dan seni	100%	25,000,000	27,500,000	Kecamatan Alla	1
1	20	1.20.10	45	5	Penanganan/Pemeliharaan Kantibmas			Kec.ALLA	jumlah dana		terciptanya keamanan ketertiban masyarakat	85%	daerah akan aman dan terkendali	85%	6,000,000	6,600,000	Kecamatan Alla	1
1	20	1.20.10	46		Program Pembinaan dan Pengawasan Penyelenggaran Pemerintahan Desa / Kelurahan	Meningkatkan Ketersediaan dan Kualitas Infrastruktur Pelayanan Publik (M1)	Meningkatnya kapasitas kelembagaan birokrasi, kesejahteraan dan kompetensi sumber daya aparatur (KAS) dalam pelayanan publik		Terwujudnya pembinaan dan Fasilitas Pengelolaan Keuangan Desa						50,000,000	55,000,000		
1	20	1.20.10	46	1	Evaluasi rancangan peraturan desa tentang APB Desa										-	-	Kecamatan Alla	1
1	20	1.20.10	46	2	Pembinaan aparat desa/kelurahan			Kec.ALLA	jumlah dana		terlaksananya pembinaan aparat desa dan kelurahan	5 desa/3 kelurahan	meningkatnya kapasitar aparatur pemerintah desa	100%	20,000,000	22,000,000	Kecamatan Alla	1

RENCANA KERJA PEMERINTAH DAERAH (RKPD) TAHUN 2020

Kode					Urusan/Bidang Urusan Pemerintahan Daerah dan Program/Kegiatan	Prioritas Daerah	Sasaran Daerah	Lokasi	Indikator Kinerja 2020						Pagu Indikatif	Prakiraan Maju	Keterangan	
									Hasil Program		Keluaran Kegiatan		Hasil Kegiatan				SKPD	Jenis Keg
									Tolak Ukur	Target	Tolak Ukur	Target	Tolak Ukur	Target				
1	20	1.20.10	46	5	Pembinaan dan Pengawasan dalam Pelaksanaan Kegiatan dana desa/kelurahan									-	-	Kecamatan Alla	1	
1	20	1.20.10	46	6	Pembinaan dan Pengawasan dalam pelaporan keuangan desa/kelurahan									-	-	Kecamatan Alla	1	
1	20	1.20.10	46	7	Pembinaan Pengawasan dan Evaluasi ADD			Kec.ALLA	jumlah dana		terlaksannya pembinaan dan evaluasi ADD	5 desa 3 kelurahan	terbinnya desa dan kelurahan dalam pengelolaan keuangan	100%	10,000,000	11,000,000	Kecamatan Alla	1
1	20	1.20.10	47		Program Penyelenggaraan Urusan Pelimpahan Kewenangan Kabupaten di Kecamatan	Meningkatkan Ketersediaan dan Kualitas Infrastruktur Pelayanan Publik (M1)	Meningkatnya kapasitas kelembagaan birokrasi, kesejahteraan dan kompetensi sumber daya aparatur (KAS) dalam pelayanan publik		Terwujudnya Peningkatan dan Pengembangan Pengelolaan Keuangan Daerah					20,000,000	22,000,000			
1	20	1.20.10	47	1	Intensifikasi dan Ekstensifikasi Sumber Pendapatan Daerah			Kec.ALLA	jumlah dana		terlaksannya pengelolaan pendapatan daerah	5 desa 3 kelurahan	pbb dan pad tercapai sesuai target	100%	20,000,000	22,000,000	Kecamatan Alla	1
1	20	1.20.10	48		Program Pembangunan Sarana dan Prasarana Kelurahan	Meningkatkan Ketersediaan dan Kualitas Infrastruktur Pelayanan Publik (M1)	Meningkatnya kapasitas kelembagaan birokrasi, kesejahteraan dan kompetensi sumber daya aparatur (KAS) dalam pelayanan publik		terlaksananya sarana dan prasarana kelurahan					1,200,000,000	1,320,000,000			
1	20	1.20.10	48	15	penyediaan sarana dan prasarana kelurahan kalosi			Kel. Kalosi	jumlah dana		tersedianya sarana dan prasarana kelurahan	100%	terselesikanna sarana dan sarana kelurahan	100%	400,000,000	440,000,000	Kecamatan Alla	3
1	20	1.20.10	48	16	penyediaan sarana dan prasaran kelurahan Kambiolangi			Kel. Kambiolangi	jumlah dana		tersedianya sarana dan prasarana kelurahan	12 bulan	tercapainya sarana dan prasarana kelurahan	100%	400,000,000	440,000,000	Kecamatan Alla	1
1	20	1.20.10	48	17	penyediaan sarana dan prasarana kelurahan Buntu sugi			Kel.Buntu Sugi	jumlah dana		tersedianya sarana dan prasarana kelurahan	3 paket	tercapainya target sarana dan prasarana kelurahan	1005	400,000,000	440,000,000	Kecamatan Alla	1
					JUMLAH									2,255,500,000	2,467,050,000			

RENCANA KERJA PEMERINTAH DAERAH (RKPD) TAHUN 2020

Kode				Urusan/Bidang Urusan Pemerintahan Daerah dan Program/Kegiatan	Prioritas Daerah	Sasaran Daerah	Lokasi	Indikator Kinerja 2020						Pagu Indikatif	Prakiraan Maju	Keterangan	
								Hasil Program		Keluaran Kegiatan		Hasil Kegiatan				SKPD	Jenis Keg
								Tolak Ukur	Target	Tolak Ukur	Target	Tolak Ukur	Target				
1				URUSAN WAJIB													
1	20			Otonomi Daerah, Pemerintah Umum, Administrasi Keuangan Daerah, Kepegawaian dan Persandian													
1	20	1.20.11		Kecamatan Anggeraja													
1	20	1.20.11	10	Program Penyelenggaraan Administrasi Perkantoran Sarana dan Prasarana dan Pembinaan SDM Aparat Perangkat Daerah	Meningkatkan Ketersediaan dan Kualitas Infrastruktur Pelayanan Publik (M1)	Meningkatnya kapasitas kelembagaan birokrasi, kesejahteraan dan kompetensi sumber daya aparatur (KAS) dalam pelayanan publik						812,662,000	893,928,200				
1	20	1.20.11	10	1	Alokasi Dana Kelurahan									259,779,000	285,756,900	Kecamatan Anggeraja	1
1	20	1.20.11	10	5	Diklat Teknis Bagi ASN		Kec.ANGGERAJA			mlah Aparat yang mengikuti diklat tekhnis yang terkait dengan topoksi	10 Orang	Terwujudnya Aparatur yang memiliki kompetensi	70%	66,000,000	72,600,000	Kecamatan Anggeraja	1
1	20	1.20.11	10	6	Koordinasi, Konsolidasi Dalam Daerah dan Peninjauan Lapangan		Kec.ANGGERAJA			Terlaksananya koordinasi,konsolidasi dalam daerah	12 Desa dan 25 OPD	Terwujudnya Koordinasi dalam daerah	100%	98,000,000	107,800,000	Kecamatan Anggeraja	1
1	20	1.20.11	10	14	Pemeliharaan Rutin / Berkala Gedung Kantor		Kec.ANGGERAJA			Jumlah pemeliharaan rutin berkala gedung kantor	1 kali	Terwujudnya aktivitas dan operasional kantor yang nyaman	100%	7,000,000	7,700,000	Kecamatan Anggeraja	1
1	20	1.20.11	10	15	Pemeliharaan Rutin / Berkala Kendaraan Dinas / Operasional		Kec.ANGGERAJA			Jumlah pemeliharaan rutin berkala kendaraan dinas/operasional	12 Bulan	Terwujudnya kendaraan dinas/operasional	100 kali	16,000,000	17,600,000	Kecamatan Anggeraja	1
1	20	1.20.11	10	17	Pemeliharaan Rutin / Berkala Peralatan Gedung Kantor		Kec.ANGGERAJA			Jumlah pemeliharaan rutin/berkala peralatan gedung kantor	22 Buah	Terwujudnya aktivitas dan operasionalisasi kantor yang efektif	100%	5,000,000	5,500,000	Kecamatan Anggeraja	1
1	20	1.20.11	10	19	Pemeliharaan Rutin / Berkala Rumah Jabatan		Kec.ANGGERAJA			Terlaksananya pemeliharaan rutin berkala rumah jabatan dinas	12 Bulan	Terwujudnya aktivitas dan operasionalisasi rumah jabatan dinas	100%	7,000,000	7,700,000	Kecamatan Anggeraja	1
1	20	1.20.11	10	33	Pengadaan Peralatan Gedung Kantor		Kec.ANGGERAJA			Jumlah pengadaan Peralatan Gedung Kantor	1 Tahun	Adanya Peralatan Gedung Kantor	100%	30,000,000	33,000,000	Kecamatan Anggeraja	1
1	20	1.20.11	10	39	Pengelolaan Administrasi Keuangan dan Perkantoran		Kec.ANGGERAJA			Terlaksananya pengelolaan Administrasi keuangan	12 Bulan	Terwujudnya administrasi keuangan Terwujudnya administrasi keuangan	100% 100%	210,883,000	231,971,300	Kecamatan Anggeraja	1
1	20	1.20.11	10	43	Penyediaan Bahan Bacaan dan Peraturan Perundang-Undangan		Kec.ANGGERAJA			Tersedianya bahan bacaan dan peraturan perundang-undangan	12 Bulan	Terwujudnya aktivitas dan operasional kantor	100%	9,000,000	9,900,000	Kecamatan Anggeraja	1
1	20	1.20.11	10	46	Penyediaan Jasa Komunikasi, Sumber Daya Air dan Listrik		Kec.ANGGERAJA			Tersedianya jasa komunikasi,sumber daya air dan listrik	12 Bulan	Terpenuhinya kebutuhan telpon air dan listrik	100%	13,000,000	14,300,000	Kecamatan Anggeraja	1
1	20	1.20.11	10	49	Penyediaan Komponen Instalasi Listrik / Penerangan Bangunan Kantor		Kec.ANGGERAJA			Jumlah komponen instalasi listrik/penerangan bangunan	12 bulan	terwujudnya aktivitas	100%	6,000,000	6,600,000	Kecamatan Anggeraja	1
1	20	1.20.11	10	52	Penyediaan Peralatan Kebersihan dan Perlengkapan Dapur Kantor		Kec.ANGGERAJA			Jumlah peralatan kebersihan dan perlengkapan dapur kantor	12 Bulan	Terwujudnya kebersihan dapur kantor	100%	5,000,000	5,500,000	Kecamatan Anggeraja	1

RENCANA KERJA PEMERINTAH DAERAH (RKPD) TAHUN 2020

Kode					Urusan/Bidang Urusan Pemerintahan Daerah dan Program/Kegiatan	Prioritas Daerah	Sasaran Daerah	Lokasi	Indikator Kinerja 2020						Pagu Indikatif	Prakiraan Maju	Keterangan	
									Hasil Program		Keluaran Kegiatan		Hasil Kegiatan				SKPD	Jenis Keg
									Tolak Ukur	Target	Tolak Ukur	Target	Tolak Ukur	Target				
1	20	1.20.11	10	58	Rapat-Rapat Koordinasi dan Konsultasi Ke Luar Daerah			Kec.ANGGERAJA			Jumlah rapat-rapat koordinasi dan konsultasi ke luar daerah	12 Bulan			80,000,000	88,000,000	Kecamatan Anggeraja	1
1	20	1.20.11	11		Program Penyusunan Perencanaan dan Pelaporan Keuangan dan Kinerja Perangkat Daerah	Meningkatkan Ketersediaan dan Kualitas Infrastruktur Pelayanan Publik (M1)	Meningkatnya kapasitas kelembagaan birokrasi, kesejahteraan dan kompetensi sumber daya aparatur (KAS) dalam pelayanan publik							15,000,000	16,500,000			
1	20	1.20.11	11	10	Penyusunan Dokumen LPPD			Kec.ANGGERAJA			Tersusunnya LPPD-OPD	1 Dokumen	Menjadi acuan pelaksanaan kegiatan dan anggaran	100%	3,000,000	3,300,000	Kecamatan Anggeraja	1
1	20	1.20.11	11	11	Penyusunan DPA OPD					Jumlah Dokumen DPA OPD yang Tersusun	dokumen	Menjadi Acuan Pelaksanaan Kegiatan dan Anggaran	100%	3,000,000	3,300,000	Kecamatan Anggeraja	1	
1	20	1.20.11	11	16	Penyusunan Laporan Capaian Kinerja dan Ikhtisar Realisasi Kinerja OPD			Kec.ANGGERAJA		Jumlah Laporan catatan kinerja dan ikhtisar realisasi kinerja OPD	1 Laporan	Terwujudnya tertib pelaporan kinerja dan keuangan	100%	1,500,000	1,650,000	Kecamatan Anggeraja	1	
1	20	1.20.11	11	20	Penyusunan Laporan Keuangan Bulanan,Triwulan, dan Semesteran					Tersusunnya Laporan Bulanan, Triwulan, Semesteran dan Akhir Tahun	dokumen			1,500,000	1,650,000	Kecamatan Anggeraja	1	
1	20	1.20.11	11	30	Penyusunan Rencana Kerja OPD			Kec.ANGGERAJA		Jumlah Dokumen Rencana Kerja OPD	1 Dokumen	Terwujudnya tertib pelaporan kinerja dan keuangan	100%	3,000,000	3,300,000	Kecamatan Anggeraja	1	
1	20	1.20.11	11	32	Penyusunan RKA OPD			Kec.ANGGERAJA		Jumlah Dokumen RKA Satu Tahun Anggaran	1 Dokumen	Terwujudnya acuan pelaksanaan kegiatan dan anggaran	100%	3,000,000	3,300,000	Kecamatan Anggeraja	1	
1	20	1.20.11	45		Program Penyelenggaraan Urusan Pemerintahan Umum Kecamatan dan Koordinasi Kegiatan Perangkat Daerah di Kecamatan	Meningkatkan Ketersediaan dan Kualitas Infrastruktur Pelayanan Publik (M1)	Meningkatnya kapasitas kelembagaan birokrasi, kesejahteraan dan kompetensi sumber daya aparatur (KAS) dalam pelayanan publik							87,500,000	96,250,000			
1	20	1.20.11	45	1	Penyelenggaraan urusan Musrenbang RKPD			Kec.ANGGERAJA			Dokumen usulan prioritas kecamatan	1 Dokumen	Terwujudnya sinergitas perencanaan pembangunan daerah	100%	18,000,000	19,800,000	Kecamatan Anggeraja	1
1	20	1.20.11	45	2	Penyelesaian konflik-konflik pertanahan			Kec.ANGGERAJA			Terselesaikannya permasalahan kasus pertanahan	85%	Tertibnya dan berkurangnya permasalahan dan wilayah yang berkassus	85%	8,000,000	8,800,000	Kecamatan Anggeraja	1
1	20	1.20.11	45	3	Koordinasi Perumusan Kebijakan dan Sinkronisasi Pelaksanaan Upaya-Upaya Penanggulangan Kemiskinan dan Penurunan Kesenjangan			Kec.ANGGERAJA			Terlaksananya koordinasi perumusan kebijakan dan sinkronisasi pelaksanaan upaya-upaya kemiskinan dan penurunan kesenjangan	100%	Tertanggulangnya kemiskinan dan kesenjangan di masyarakat	100%	15,000,000	16,500,000	Kecamatan Anggeraja	1
1	20	1.20.11	45	4	Pelaksanaan Pembinaan Kepemudaan, Olahraga dan Seni			Kec.ANGGERAJA			Terlaksananya pembinaan organisasi kepemudaan	15 Kelompok	Frekuensi pembinaan kelompok pemuda melalui kompetisi olahraga dan seni tingkat kecamatan	100%	15,000,000	16,500,000	Kecamatan Anggeraja	1
1	20	1.20.11	45	5	Penanganan/Pemeliharaan Kantibmas			Kec.ANGGERAJA			Terciptanya keamanan dan ketertiban masyarakat	95%	Daerah akan aman dan terkendali	95%	9,000,000	9,900,000	Kecamatan Anggeraja	1
1	20	1.20.11	45	6	Pembinaan Pembangunan Dan Pemantauan Program Pemberdayaan Masyarakat					Terlaksananya Pembinaan / Pemberdayaan dan Pemantauan Program Pemberdayaan Masyarakat	desa/kelurahan			22,500,000	24,750,000	Kecamatan Anggeraja	1	

RENCANA KERJA PEMERINTAH DAERAH (RKPD) TAHUN 2020

Kode					Urusan/Bidang Urusan Pemerintahan Daerah dan Program/Kegiatan	Prioritas Daerah	Sasaran Daerah	Lokasi	Indikator Kinerja 2020						Pagu Indikatif	Prakiraan Maju	Keterangan	
									Hasil Program		Keluaran Kegiatan		Hasil Kegiatan				SKPD	Jenis Keg
									Tolak Ukur	Target	Tolak Ukur	Target	Tolak Ukur	Target				
1	20	1.20.11	46		Program Pembinaan dan Pengawasan Penyelenggaraan Pemerintahan Desa / Kelurahan	Meningkatkan Ketersediaan dan Kualitas Infrastruktur Pelayanan Publik (M1)	Meningkatnya kapasitas kelembagaan birokrasi, kesejahteraan dan kompetensi sumber daya aparatur (KAS) dalam pelayanan publik							91,000,000	100,100,000			
1	20	1.20.11	46	1	Evaluasi rancangan peraturan desa tentang APB Desa			Kec.ANGGERAJA			Terlaksananya evaluasi rancangan peraturan desa tentang APB Desa	15 Desa/Kelurahan	Meningkatnya pemahaman aparat desa tentang pengelolaan aparat desa	100%	13,000,000	14,300,000	Kecamatan Anggeraja	1
1	20	1.20.11	46	2	Pembinaan aparat desa/kelurahan			Kec.ANGGERAJA			Jumlah aparat desa yang dibina	15 Desa/kelurahan	Jumlah aparat desa yang terlatih pengelolaan keuangan desa yang terlatih administrasi	100%	15,000,000	16,500,000	Kecamatan Anggeraja	1
1	20	1.20.11	46	3	Pembinaan, Pengawasan dan Evaluasi Pengelolaan Keuangan Desa/Kelurahan			Kec.ANGGERAJA			Terlaksananya pembinaan pengawasan dan evaluasi pengelolaan ADD Desa	15 Desa/kelurahan	Meningkatnya pemahaman aparat desa tentang pengelolaan Keuangan desa	100%	18,000,000	19,800,000	Kecamatan Anggeraja	1
1	20	1.20.11	46	4	Pembinaan dan Pengawasan dalam perencanaan keuangan desa/kelurahan			Kec.ANGGERAJA			Jumlah Dokumen dana Desa/Kelurahan	15 desa/kelurahan	Meningkatnya pemahaman aparat desa tentang perencanaan keuangan desa/kelurahan	100%	15,000,000	16,500,000	Kecamatan Anggeraja	1
1	20	1.20.11	46	5	Pembinaan dan Pengawasan dalam Pelaksanaan Kegiatan dana desa/kelurahan						Jumlah Pembinaan dan Pengawasan dalam Pelaksanaan Kegiatan dana desa/kelurahan	dokumen			15,000,000	16,500,000	Kecamatan Anggeraja	1
1	20	1.20.11	46	6	Pembinaan dan Pengawasan dalam pelaporan keuangan desa/kelurahan			Kec.ANGGERAJA			Jumlah Laporan Dana Desa	15 Desa/kelurahan	Laporan Dana Desa/kelurahan yang lengkap	100%	15,000,000	16,500,000	Kecamatan Anggeraja	1
1	20	1.20.11	47		Program Penyelenggaraan Urusan Pelimpahan Kewenangan Kabupaten di Kecamatan	Meningkatkan Ketersediaan dan Kualitas Infrastruktur Pelayanan Publik (M1)	Meningkatnya kapasitas kelembagaan birokrasi, kesejahteraan dan kompetensi sumber daya aparatur (KAS) dalam pelayanan publik								14,000,000	15,400,000		
1	20	1.20.11	47	1	Intensifikasi dan Ekstensifikasi Sumber Pendapatan Daerah			Kec.ANGGERAJA			Terlaksananya pengelolaan pendapatan daerah	15 Desa/kelurahan	PBB	100%	14,000,000	15,400,000	Kecamatan Anggeraja	1
1	20	1.20.11	48		Program Pembangunan Sarana dan Prasarana Kelurahan	Meningkatkan Ketersediaan dan Kualitas Infrastruktur Pelayanan Publik (M1)	Meningkatnya kapasitas kelembagaan birokrasi, kesejahteraan dan kompetensi sumber daya aparatur (KAS) dalam pelayanan publik		Terlaksananya Kegiatan Sarana dan Prasarana Kelurahan						1,470,000,000	1,617,000,000		
1	20	1.20.11	48	12	Penyedia Sarana dan Prasana Kelurahan Tanete			Kec.ANGGERAJA			Terlaksananya Kegiatan Sarana Prasarana Kelurahan Tanete	100%	Terwujudnya Kegiatan Sarana dan Prasarana Kelurahan	100%	490,000,000	539,000,000	Kecamatan Anggeraja	1
1	20	1.20.11	48	13	Penyedia Sarana dan Prasana Kelurahan Lakawan			Kec.ANGGERAJA			Terlaksananya Kegiatan Saranan dan prasarana Kelurahan	100%	Terwujudnya Kegiatan Sarana Parasarana Kelurahan Lakawan	100%	490,000,000	539,000,000	Kecamatan Anggeraja	1

RENCANA KERJA PEMERINTAH DAERAH (RKPD) TAHUN 2020

Kode					Urusan/Bidang Urusan Pemerintahan Daerah dan Program/Kegiatan	Prioritas Daerah	Sasaran Daerah	Lokasi	Indikator Kinerja 2020						Pagu Indikatif	Prakiraan Maju	Keterangan	
									Hasil Program		Keluaran Kegiatan		Hasil Kegiatan				SKPD	Jens Keg
									Tolak Ukur	Target	Tolak Ukur	Target	Tolak Ukur	Target				
1	20	1.20.11	48	14	Penyediaan Sarana dan Prasarana Kelurahan Mataran			Kec.ANGGERAJA			Terlaksananya Kegiatan Sarana dan Prasarana kelurahan Mataran	100%	Terwujudnya Kegiatan Sarana dan Parasarana Kelurahan Mataran	100%	490,000,000	539,000,000	Kecamatan Anggeraja	1
					JUMLAH										2,490,162,000	2,739,178,200		

RENCANA KERJA PEMERINTAH DAERAH (RKPD) TAHUN 2020

Kode				Urusan/Bidang Urusan Pemerintahan Daerah dan Program/Kegiatan	Prioritas Daerah	Sasaran Daerah	Lokasi	Indikator Kinerja 2020						Pagu Indikatif	Prakiraan Maju	Keterangan	
								Hasil Program		Keluaran Kegiatan		Hasil Kegiatan				SKPD 02-01-03	Jenis Keg 02-01-03
								Tolak Ukur	Target	Tolak Ukur	Target	Tolak Ukur	Target				
1				URUSAN WAJIB													
1	20			Otonomi Daerah, Pemerintah Umum, Administrasi Keuangan Daerah, Kepegawaian dan Persandian													
1	20	1.20.12		Kecamatan Baraka													
1	20	1.20.12	10	Program Penyelenggaraan Administrasi Perkantoran Sarana dan Prasarana dan Pembinaan SDM Aparat Perangkat Daerah	Mengoptimalkan Tata Kelola Pemerintahan yang Baik dan Disertai dengan Jaminan Rasa Aman dalam Berbagai Aktivitas Kehidupan Masyarakat Tanpa Diskriminasi (M3)	Meningkatnya kapasitas kelembagaan birokrasi, kesejahteraan dan kompetensi sumber daya aparatur (KAS) dalam pelayanan publik		Cakupan penyelenggaraan administrasi perkantoran	100 %				638,883,000	702,771,300			
1	20	1.20.12	10	4	Diklat Tehnis Tugas dan Fungsi Bagi PNS		Kec.BARAKA			Jumlah pegawai yang ikut pendidikan dan pelatihan	6 Orang	Persentase pegawai yang mengikuti pendidikan dan pelatihan	95%	47,000,000	51,700,000	Kecamatan Baraka	1
1	20	1.20.12	10	6	Koordinasi, Konsolidasi Dalam Daerah dan Peninjauan Lapangan		Kec.BARAKA			Terlaksananya Koordinasi dalam daerah dan peninjauan lapangan	12 Bulan	Terwujudnya Optimalisasi pelaksanaan koordinasi, konsolidasi, dalam daerah dan peninjauan	12 Bulan	112,000,000	123,200,000	Kecamatan Baraka	1
1	20	1.20.12	10	14	Pemeliharaan Rutin / Berkala Gedung Kantor		Kec.BARAKA			Terlaksananya pemeliharaan gedung Kantor Kec. Baraka	1 Unit	Persentase pemeliharaan gedung kantor Kec. Baraka	95%	5,500,000	6,050,000	Kecamatan Baraka	1
1	20	1.20.12	10	15	Pemeliharaan Rutin / Berkala Kendaraan Dinas / Operasional		Kec.BARAKA			Tersedianya kondisi peralatan yang memadai	12 unit	Terwujudnya kendaraan dinas yang terpelihara	4 Unit	13,000,000	14,300,000	Kecamatan Baraka	1
1	20	1.20.12	10	17	Pemeliharaan Rutin / Berkala Peralatan Gedung Kantor		Kec.BARAKA			Terlaksananya pemeliharaan rutin peralatan gedung kantor	8 Unit	Persentase pemeliharaan rutin peralatan kantor	95%	4,200,000	4,620,000	Kecamatan Baraka	1
1	20	1.20.12	10	19	Pemeliharaan Rutin / Berkala Rumah Jabatan		Kec.BARAKA			Terpeliharanya rumah jabatan Camat	1 Unit	Persentase pemeliharaan Rumah Cabatan Camat	95%	5,000,000	5,500,000	Kecamatan Baraka	1
1	20	1.20.12	10	24	Pengadaan Kendaraan Dinas / Operasional		Kec.BARAKA			Adanya Tambahan Kendaraan dinas operasional	1 Unit	Meningkatnya kinerja Aparatur	100%	48,000,000	52,800,000	Kecamatan Baraka	1
1	20	1.20.12	10	27	Pengadaan Pakaian Dinas Beserta Perlengkapannya		Kec.BARAKA			Adanya tambahan pakaian dinas	1 Paket	Meningkatnya disiplin aparatur	95%	12,000,000	13,200,000	Kecamatan Baraka	1
1	20	1.20.12	10	31	Pengadaan Peralatan dan Perlengkapan Gedung Kantor		Kec.BARAKA			Adanya tambahan peralatan dan perlengkapan kantor	1 Paket	Persentase tambahan peralatan dan perlengkapan kantor	95%	36,000,000	39,600,000	Kecamatan Baraka	1
1	20	1.20.12	10	32	Pengadaan peralatan dan perlengkapan Rujab /Dinas		Kec.BARAKA			Terwujudnya tambahan peralatan dan perlengkapan Rumah Jabatan	1Paket	Persentase tamabahan peralatan dan perlengkapan Rumah jabatan	95%	9,000,000	9,900,000	Kecamatan Baraka	1
1	20	1.20.12	10	39	Pengelolaan Administrasi Keuangan dan Perkantoran		Kec.BARAKA			optimalnya pelaksanaan pengelolaan administrasi keuangan dan perkantoran	12 Bulan	Terwujudnya optimalisasi pengelolaan keuangan dan perkantoran	12 Bulan	229,000,000	251,900,000	Kecamatan Baraka	1
1	20	1.20.12	10	43	Penyediaan Bahan Bacaan dan Peraturan Perundang-Undangan		Kec.BARAKA			Terpenuhinya Kebutuhan bahan Bacaan Perundangan	12 Bulan	Meningkatnya pengetahuan dan wawasan aparat	12 Bulan	4,000,000	4,400,000	Kecamatan Baraka	1
1	20	1.20.12	10	46	Penyediaan Jasa Komunikasi, Sumber Daya Air dan Listrik		Kec.BARAKA			Jumlah Pemakaian Kubik Air dan KWH Listrik	240 Kubik, 9000kwh	Terwujudnya optimalisasi penggunaan sumber daya listrik dan air	12 Bulan	15,583,000	17,141,300	Kecamatan Baraka	1
1	20	1.20.12	10	49	Penyediaan Komponen Instalasi Listrik / Penerangan Bangunan Kantor		Kec.BARAKA			Terpenuhinya komponen instalasi listrik penerangan bangunan	12 Bulan	Terwujudnya optimalisasi pemanfaatan komponen listrik penerangan	12 Bulan	3,000,000	3,300,000	Kecamatan Baraka	1
1	20	1.20.12	10	52	Penyediaan Peralatan Kebersihan dan Perlengkapan Dapur Kantor		Kec.BARAKA			Terpenuhinya Kebutuhan peralatan kebersihan dan perlengkapan dapur kantor	12 Bulan	Terwujudnya kebersihan dan ketersediaan perlengkapan dapur kantor	12 Bulan	3,600,000	3,960,000	Kecamatan Baraka	1

RENCANA KERJA PEMERINTAH DAERAH (RKPD) TAHUN 2020

Kode					Urusan/Bidang Urusan Pemerintahan Daerah dan Program/Kegiatan	Prioritas Daerah	Sasaran Daerah	Lokasi	Indikator Kinerja 2020						Pagu Indikatif	Prakiraan Maju	Keterangan	
									Hasil Program		Keluaran Kegiatan		Hasil Kegiatan				SKPD	Jenis Keg
									Tolak Ukur	Target	Tolak Ukur	Target	Tolak Ukur	Target				
1	20	1.20.12	10	58	Rapat-Rapat Koordinasi dan Konsultasi Ke Luar Daerah			Kec.BARAKA			Tersedianya Rapat rapat Koordinasi dan konsultasi ke luar daerah	12 Bulan	Terwujudnya optimalisasi pelaksanaan koordinasi dan konsultasi ke luar daerah	12 Bulan	92,000,000	101,200,000	Kecamatan Baraka	1
1	20	1.20.12	11		Program Penyusunan Perencanaan dan Pelaporan Keuangan dan Kinerja Perangkat Daerah	Mengoptimalkan Tata Kelola Pemerintahan yang Baik dan Disertai dengan Jaminan Rasa Aman dalam Berbagi Aktivitas Kehidupan Masyarakat Tanpa Diskriminasi (M3)	Meningkatnya kapasitas kelembagaan birokrasi, kesejahteraan dan kompetensi sumber daya aparatur (KAS) dalam pelayanan publik		Persentase dokumen perencanaan dan penganggaran perangkat daerah yang tersedia	100%					12,500,000	13,750,000		
1	20	1.20.12	11	11	Penyusunan DPA OPD			Kec.BARAKA			Tersusunnya dokumen DPA OPD Kantor Camat Baraka	2 dokumen	Terwujudnya kualitas tertib perencanaan dan penganggaran	90%	2,500,000	2,750,000	Kecamatan Baraka	1
1	20	1.20.12	11	20	Penyusunan Laporan Keuangan Bulanan, Triwulan, Semesteran dan Akhir Tahun			Kec.BARAKA			Tersusunnya dokumen laporan keuangan bulanan, triwulan dan semesteran kantor kec. Baraka	4 dokumen	terwujudnya tertib pelaporan keuangan bulanan, triwulan dan semesteran Kantor Kec. baraka	100%	3,500,000	3,850,000	Kecamatan Baraka	1
1	20	1.20.12	11	23	Penyusunan Laporan Penyelenggaraan Pemerintah Daerah (LPPD)			Kec.BARAKA			Tersusunnya LPPD Kantor Kec. Baraka	1 Laporan	Terwujudnya LPPD tepat waktu	100%	1,500,000	1,650,000	Kecamatan Baraka	1
1	20	1.20.12	11	30	Penyusunan Rencana Kerja OPD			Kec.BARAKA			Tersusunnya Dokumen Renja OPD Kantor Camat Baraka	2 dokumen	Terwujudnya peningkatan kualitas tertib perencanaan dan penganggaran	100%	2,500,000	2,750,000	Kecamatan Baraka	1
1	20	1.20.12	11	32	Penyusunan RKA OPD			Kec.BARAKA			Tersusunnya dokumen RKA Kantor Camat Baraka	2 Dokumen	Terwujudnya peningkatan tertib perencanaan dan penganggaran	100%	2,500,000	2,750,000	Kecamatan Baraka	1
1	20	1.20.12	53		Program Adminitrasi Perkantoran	Mengoptimalkan Tata Kelola Pemerintahan yang Baik dan Disertai dengan Jaminan Rasa Aman dalam Berbagi Aktivitas Kehidupan Masyarakat Tanpa Diskriminasi (M3)									256,500,000	282,150,000		
1	20	1.20.12	0	0	Biaya Operasional Perkantoran			Kec.BARAKA			Terlaksananya biaya operasional perkantoran	3 kelurahan	terwujudnya biaya operasional perkantoran	100%	256,500,000	282,150,000	Kecamatan Baraka	1
1	20	1.20.12	45		Program Penyelenggaraan Urusan Pemerintahan Umum Kecamatan dan Koordinasi Kegiatan Perangkat Daerah di Kecamatan	Mengoptimalkan Tata Kelola Pemerintahan yang Baik dan Disertai dengan Jaminan Rasa Aman dalam Berbagi Aktivitas Kehidupan Masyarakat Tanpa Diskriminasi (M3)	Meningkatnya kapasitas kelembagaan birokrasi, kesejahteraan dan kompetensi sumber daya aparatur (KAS) dalam pelayanan publik		Persentase urusan pemerintahan umum yang diselenggarakan dan persentase kegiatan yang dikoordinasikan	100%					61,300,000	67,430,000		
1	20	1.20.12	45	1	Penyelenggaraan urusan Musrenbang RKPD			Kec.BARAKA	Jumlah Dana		Tersusunnya daftar usulan prioritas	1 Dokumen	Terselenggaranya peningkatan kualitas musyawarah perencanaan	100%	26,000,000	28,600,000	Kecamatan Baraka	1
1	20	1.20.12	45	2	Penyelesaian konflik-konflik pertanahan			Kec.BARAKA Kec.BARAKA	Jumlah Dana		Tersedianya permasalahan kasus pertanahan melalui fasilitas	12 Desa / 3 Kelurahan	Terwujudnya Penyelesaian Konflik -Konflik Pertanahan	100%	7,000,000	7,700,000	Kecamatan Baraka	1

RENCANA KERJA PEMERINTAH DAERAH (RKPD) TAHUN 2020

Kode					Urusan/Bidang Urusan Pemerintahan Daerah dan Program/Kegiatan	Prioritas Daerah	Sasaran Daerah	Lokasi	Indikator Kinerja 2020						Pagu Indikatif	Prakiraan Maju	Keterangan	
									Hasil Program		Keluaran Kegiatan		Hasil Kegiatan				SKPD	Jenis Keg
									Tolak Ukur	Target	Tolak Ukur	Target	Tolak Ukur	Target			02-01-03	02-01-03
1	20	1.20.12	45	3	Koordinasi Perumusan Kebijakan dan Sinkronisasi Pelaksanaan Upaya-Upaya Penanggulangan Kemiskinan dan Penurunan Kesenianean			Kec.BARAKA	Jumlah Dana		Jumlah desa/kelurahan yang di bina dalam pelaksanaan programpenanggulangan kemiskinan	12 Desa / 3 Kelurahan	Persentase Program Peningkatan Kemiskinan Yang Terealisasi	100%	3,300,000	3,630,000	Kecamatan Baraka	1
1	20	1.20.12	45	4	Pelaksanaan Pembinaan Kepemudaan, Olahraga dan Seni			Kec.BARAKA	Jumlah Dana		Terwujudnya Pembinaan Kepemudaan Olahraga dan seni	75 Orang	Terwujudnya peningkatan peran pemuda di Kecamatan Baraka	75 orang	18,500,000	20,350,000	Kecamatan Baraka	1
1	20	1.20.12	45	5	Penanganan/Pemeliharaan Kantibmas			Kec.BARAKA	Jumlah Dana		Terlaksanya Pembinaan Keamanan Pada Kecamatan	12 Desa / 3 Kelurahan	Terciptanya Kondisi Kantrantibmas Yang Kondusif	100%	6,500,000	7,150,000	Kecamatan Baraka	1
1	20	1.20.12	46		Program Pembinaan dan Pengawasan Penyelenggaraan Pemerintahan Desa / Kelurahan	Mengoptimalkan Tata Kelola Pemerintahan yang Baik dan Disertai dengan Jaminan Rasa Aman dalam Berbagi Aktivitas Kehidupan Masyarakat Tanpa Diskriminasi (M3)	Meningkatnya kapasitas kelembagaan birokrasi, kesejahteraan dan kompetensi sumber daya aparatur (KAS) dalam pelayanan publik		Persentase kegiatan desa/kelurahan yang dibina dan diawasi	100%					41,200,000	45,320,000		
1	20	1.20.12	46	1	Evaluasi rancangan peraturan desa tentang APB Desa			Kec.BARAKA	Jumlah Dana		Terbitnya Perdes tentang APDes	1 Dokumen	Adanya Perdes APBDes	1 Dokumen	3,500,000	3,850,000	Kecamatan Baraka	1
1	20	1.20.12	46	2	Pembinaan aparat desa/kelurahan			Kec.BARAKA	Jumlah Dana		Tertibnya Administrasi Pemerintah Desa / Kelurahan	12 Desa / 3 Kelurahan	Meningkatnya pengetahuan dan keterampilan aparat Desa	100%	7,500,000	8,250,000	Kecamatan Baraka	1
1	20	1.20.12	46	3	Pembinaan, Pengawasan dan Evaluasi Pengelolaan Keuangan Desa/Kelurahan			Kec.BARAKA	Jumlah Dana		Tertibnya pengelolaan Keuangan Desa/Kelurahan	12 Desa/3 Kelurahan	Meningkatnya pengetahuan tentang pengelolaan Keuangan Desa/Kelurahan	12 Desa/3 Kelurahan	12,000,000	13,200,000	Kecamatan Baraka	1
1	20	1.20.12	46	4	Pembinaan dan Pengawasan dalam perencanaan keuangan desa/kelurahan			Kec.BARAKA	Jumlah Dana		Meningkatnya kualitas Perencanaan keuangan Desa/Kelurahan	12 Desa/3 Kelurahan	Meningkatnya pengetahuan dan keterampilan dalam perencanaan keuangan	12 Desa/3 Kelurahan	6,400,000	7,040,000	Kecamatan Baraka	1
1	20	1.20.12	46	5	Pembinaan dan Pengawasan dalam Pelaksanaan Kegiatan dana desa/kelurahan			Kec.BARAKA	Jumlah Dana		Tertibnya Pengelolaan Dana Desa	12 Desa	Persentase Pengelolaan Dana Desa yang Akuntabel	95%	5,300,000	5,830,000	Kecamatan Baraka	1
1	20	1.20.12	46	6	Pembinaan dan Pengawasan dalam pelaporan keuangan desa/kelurahan			Kec.BARAKA	Jumlah Dana		Terlaksananya Pengawasan Pengelolaan Keuangan Desa/Kelurahan	12 Desa/3 Kelurahan	Persentase Pengawasan Keuangan Desa/Kelurahan	95%	6,500,000	7,150,000	Kecamatan Baraka	1
1	20	1.20.12	47		Program Penyelenggaraan Urusan Pelimpahan Kewenangan Kabupaten di Kecamatan	Mengoptimalkan Tata Kelola Pemerintahan yang Baik dan Disertai dengan Jaminan Rasa Aman dalam	Meningkatnya kapasitas kelembagaan birokrasi, kesejahteraan dan kompetensi sumber daya								6,500,000	7,150,000		
1	20	1.20.12	47	1	Intensifikasi dan Ekstensifikasi Sumber Pendapatan Daerah			Kec.BARAKA	Jumlah Dana		Jumlah Pendapatan Daerah yang diidentifikasi	375000000	Persentase realisasi pencapaian PBB Dan PAD	100%	6,500,000	7,150,000	Kecamatan Baraka	1
1	20	1.20.12	48		Program Pembangunan Sarana dan Prasarana Kelurahan	Meningkatkan Ketersediaan dan Kualitas Infrastruktur Pelayanan Publik (M1)	Tersedianya sarana prasarana sanitasi lingkungan permukiman		Terwujudnya sarana dan prasarana di Kelurahan						1,200,000,000	1,320,000,000		
1	20	1.20.12	48	1	Penyediaan Sarana dan Prasarana Kelurahan Balla			Kelurahan Balla	Jumlah Dana		Optimalnya Penyediaan sarana dan prasarana di Kelurahan	1 Paket	Terwujudnya sarana dan prasarana di Kelurahan	1 Paket	400,000,000	440,000,000	Kecamatan Baraka	1
1	20	1.20.12	48	2	Penyediaan Sarana dan Prasarana Kelurahan Baraka			Kelurahan Baraka	Jumlah Dana		Optimalnya Penyediaan sarana dan prasarana di Kelurahan	1 Paket	Terwujudnya sarana dan prasarana di Kelurahan	1 Paket	400,000,000	440,000,000	Kecamatan Baraka	1
1	20	1.20.12	48	3	Penyediaan Sarana dan Prasarana Kelurahan Tomenawa			Kelurahan Tomenawa	Jumlah Dana		Optimalnya penyediaan sarana dan prasarana Kelurahan	1 Paket	Terwujudnya sarana dan prasarana kelurahan	1 Paket	400,000,000	440,000,000	Kecamatan Baraka	1
					JUMLAH										2,216,883,000	2,438,571,300		

RENCANA KERJA PEMERINTAH DAERAH (RKPD) TAHUN 2020

Kode				Urusan/Bidang Urusan Pemerintahan Daerah dan Program/Kegiatan	Prioritas Daerah	Sasaran Daerah	Lokasi	Indikator Kinerja 2020						Pagu Indikatif	Prakiraan Maju	Keterangan	
								Hasil Program		Keluaran Kegiatan		Hasil Kegiatan				SKPD	Jenis Keg
								Tolak Ukur	Target	Tolak Ukur	Target	Tolak Ukur	Target				
1				URUSAN WAJIB													
1	20			Otonomi Daerah, Pemerintah Umum, Administrasi Keuangan Daerah, Kepegawaian dan Persandian													
1	20	1.20.13		Kecamatan Maiwa													
1	20	1.20.13	10	Program Penyelenggaraan Administrasi Perkantoran Sarana dan Prasarana dan Pembinaan SDM Aparat Perangkat Daerah	Mengoptimalkan Tata Kelola Pemerintahan yang Baik dan Disertai dengan Jaminan Rasa Aman dalam Berbagai Aktivitas Kehidupan Masyarakat Tanpa Diskriminasi (M3)	Meningkatnya kapasitas kelembagaan birokrasi, kesejahteraan dan kompetensi sumber daya aparatur (KAS) dalam pelayanan publik							969,874,000	1,066,861,400			
1	20	1.20.13	10	2	Biaya Operasional Perkantoran								208,000,000	228,800,000	Kecamatan Maiwa	1	
1	20	1.20.13	10	4	Diklat Tehnis Tugas dan Fungsi Bagi PNS		Kec.MAIWA	Jumlah dana		Terlaksananya jumlah sumber daya aparatur yang mengikuti Diklat	1 Tahun	Terwujudnya aparatur yang memadai yang memiliki kompetensi	100%	40,000,000	44,000,000	Kecamatan Maiwa	1
1	20	1.20.13	10	6	Koordinasi, Konsolidasi Dalam Daerah dan Peninjauan Lapangan		Kec.MAIWA	Jumlah Dana		Terlaksananya koordinasi,konsultasi dalam aderah dan peninjauan lapangan	344 kali	Berjalannya tugas dan fungsi bagi organisasi pemda	100%	140,000,000	154,000,000	Kecamatan Maiwa	1
1	20	1.20.13	10	14	Pemeliharaan Rutin / Berkala Gedung Kantor		Kec.MAIWA	Jumlah dana		Terpeliharanya gedung kantor dengan baik	1 Tahun	Gedung kantor menjadi baik dan bersih	100%	10,000,000	11,000,000	Kecamatan Maiwa	1
1	20	1.20.13	10	15	Pemeliharaan Rutin / Berkala Kendaraan Dinas / Operasional		Kec.MAIWA	Jumlah dana		Terpeliharanya kendaraan dinas yang baik dan layak pakai	4 Unit	Meningkatnya kinerja dalam pelayanan kepada masyarakat	100%	20,000,000	22,000,000	Kecamatan Maiwa	1
1	20	1.20.13	10	17	Pemeliharaan Rutin / Berkala Peralatan Gedung Kantor		Kec.MAIWA	Jumlah dana		Terpeliharanya jumlah peralatan gedung kantor	5 Jenis	Peralatan menjadi layak pakai	100%	10,000,000	11,000,000	Kecamatan Maiwa	1
1	20	1.20.13	10	19	Pemeliharaan Rutin / Berkala Rumah Jabatan		Kec.MAIWA	Jumlah dana		Terpeliharanya rujab dengan baik	1 tahun	Rumah jabatan menjadi nyaman dan kondusif	100%	10,000,000	11,000,000	Kecamatan Maiwa	1
1	20	1.20.13	10	25	Pengadaan Mobiler		Kec.MAIWA						-	-	Kecamatan Maiwa	1	
1	20	1.20.13	10	27	Pengadaan Pakaian Dinas Beserta Perlengkapannya		Kec.MAIWA						14,000,000	15,400,000	Kecamatan Maiwa	1	
1	20	1.20.13	10	31	Pengadaan Peralatan dan Perlengkapan Gedung Kantor		Kec.MAIWA						-	-	Kecamatan Maiwa	1	
1	20	1.20.13	10	34	Pengadaan Peralatan Rumah Jabatan / Dinas		Kec.MAIWA						-	-	Kecamatan Maiwa	1	
1	20	1.20.13	10	39	Pengelolaan Administrasi Keuangan dan Perkantoran		Kec.MAIWA	Jumlah dana		Terkelolahnya administrasi ruang perkantoran dengan baik	1 Tahun	Berjalannya aktifitas dan operasional kantor dengan baik	100%	300,374,000	330,411,400	Kecamatan Maiwa	1
1	20	1.20.13	10	43	Penyediaan Bahan Bacaan dan Peraturan Perundang-Undangan		Kec.MAIWA	Jumlah Dana		Tersedianya jumlah bahan bacaan peraturan perundang-undangan	12 Bulan	Pemahaman tentang kemajuan teknologi dan informasi meningkat	100%	1,500,000	1,650,000	Kecamatan Maiwa	1
1	20	1.20.13	10	46	Penyediaan Jasa Komunikasi, Sumber Daya Air dan Listrik		Kec.MAIWA	Jumlah dana		Terbayarnya jumlah tagihan jasa komunikasi sumber daya air dan listrik	12 Bulan	Lancarnya tugas pemerintah kecamatan	100%	30,000,000	33,000,000	Kecamatan Maiwa	1

RENCANA KERJA PEMERINTAH DAERAH (RKPD) TAHUN 2020

Kode					Urusan/Bidang Urusan Pemerintahan Daerah dan Program/Kegiatan	Prioritas Daerah	Sasaran Daerah	Lokasi	Indikator Kinerja 2020						Pagu Indikatif	Prakiraan Maju	Keterangan	
									Hasil Program		Keluaran Kegiatan		Hasil Kegiatan				SKPD 02-01-03	Jenis Keg 02-01-03
									Tolak Ukur	Target	Tolak Ukur	Target	Tolak Ukur	Target				
1	20	1.20.13	10	49	Penyediaan Komponen Instalasi Listrik / Penerangan Bangunan Kantor			Kec.MAIWA	Jumlah dana		Tersedianya jumlah komponen instalasi listrik/penerangan bangunan kantor	12 Bulan	Kantor menjadi nyaman dan terang	100%	3,000,000	3,300,000	Kecamatan Maiwa	1
1	20	1.20.13	10	52	Penyediaan Peralatan Kebersihan dan Perlengkapan Dapur Kantor			Kec.MAIWA	Jumlah dana		Tersedianya jumlah alat kebersihan dan perlengkapan dapur kantor	1 Tahun	Suasana kerja menjadi nyaman	100%	3,000,000	3,300,000	Kecamatan Maiwa	1
1	20	1.20.13	10	58	Rapat-Rapat Koordinasi dan Konsultasi Ke Luar Daerah			Kec.MAIWA	Jumlah Dana		Terlaksananya rapat-rapat koordinasi dan konsultasi ke luar daerah	12 Bulan	Berjalannya tugas dan fungsi organisasi pmda	100%	70,000,000	77,000,000	Kecamatan Maiwa	1
1	20	1.20.13	11		Program Penyusunan Perencanaan dan Pelaporan Keuangan dan Kinerja Perangkat Daerah	Mengoptimalkan Tata Kelola Pemerintahan yang Baik dan Disertai dengan Jaminan Rasa Aman dalam Berbagi Aktivitas Kehidupan Masyarakat Tanpa Diskriminasi (M3)	Terwujudnya pengelolaan keuangan daerah yang transparan dan akuntabel								24,500,000	26,950,000		
1	20	1.20.13	11	10	Penyusunan Dokumen LPPD			Kec.MAIWA	Jumlah Dana		Tersusunnya dokuemn LPPD-OPD	1 Dokumen	Menjadi acuan pelaksanaan kegiatan dan anggaran	100%	2,500,000	2,750,000	Kecamatan Maiwa	1
1	20	1.20.13	11	11	Penyusunan DPA OPD			Kec.MAIWA	Jumlah Dana		Tersusunnya jumlah dokumen DPA	1 Dokumen	Terwujudnya sinkronisasi perencanaan dan penganggaran	100%	5,000,000	5,500,000	Kecamatan Maiwa	1
1	20	1.20.13	11	16	Penyusunan Laporan Catatan Kinerja dan Ikhtisar Realisasi Kinerja OPD			Kec.MAIWA	Jumlah dana		Tersusunnya jumlah dokumen LAKIP	1 Dokumen	Terwujudnya akuntabilitas kinerja kecamatan	100%	2,500,000	2,750,000	Kecamatan Maiwa	1
1	20	1.20.13	11	20	Penyusunan Laporan Keuangan Bulanan,Triwulan, Semesteran dan Akhir Tahun			Kec.MAIWA	Jumlah Dana		Tersusunnya jumlah laporan keuangan	6 Laporan	Pedoman perencanaan dan penganggaran lebih jelas	100%	3,000,000	3,300,000	Kecamatan Maiwa	1
1	20	1.20.13	11	30	Penyusunan Rencana Kerja OPD			Kec.MAIWA	Jumlah Dana		Adanya dokumen Renja	1 Dokumen	Perencanaan program dan kegiatan menjadi jelas dan terarah	100%	4,000,000	4,400,000	Kecamatan Maiwa	1
1	20	1.20.13	11	31	Penyusunan Renstra OPD			Kec.MAIWA	Jumlah Dana		Adanya jumlah dokumen Renstra	1 Dok	Perencanaan terarah dan jelas	100%	-	-	Kecamatan Maiwa	1
1	20	1.20.13	11	32	Penyusunan RKA OPD			Kec.MAIWA	Jumlah dana		Tersusunnya jumlah dokumen RKA-SKPD	1 Dokumen	Perencanaan program dan kegiatan menjadi jelas dan terarah	100%	5,000,000	5,500,000	Kecamatan Maiwa	1
1	20	1.20.13	45		Program Penyelenggaraan Urusan Pemerintahan Umum Kecamatan dan Koordinasi Kegiatan Perangkat Daerah di Kecamatan	Mengoptimalkan Tata Kelola Pemerintahan yang Baik dan Disertai dengan Jaminan Rasa Aman dalam Berbagi Aktivitas Kehidupan Masyarakat Tanpa Diskriminasi (M3)	Terwujudnya peningkatan kualitas perencanaan berdasarkan hasil penelitian dan pengembangan serta inovasi								50,000,000	55,000,000		
1	20	1.20.13	45	1	Penyelenggaraan urusan Musrenbang RKPD			Kec.MAIWA	Jumlah dana		Tersedianya jumlah data dokumen hasil musrenbang	1 Dok	Menjadi acuan pelaksanaan dan anggaran	100%	15,000,000	16,500,000	Kecamatan Maiwa	1
1	20	1.20.13	45	2	Penyelesaian konflik-konflik pertanahan			Kec.MAIWA	Jumlah Dana		Terselesaikannya jumlah permasalahan kasus pertanahan di Kec.Maiwa	8 Kasus	terwujudnya penyelesaian konflik-konflik pertanahan	100%	7,000,000	7,700,000	Kecamatan Maiwa	1

RENCANA KERJA PEMERINTAH DAERAH (RKPD) TAHUN 2020

Kode					Urusan/Bidang Urusan Pemerintahan Daerah dan Program/Kegiatan	Prioritas Daerah	Sasaran Daerah	Lokasi	Indikator Kinerja 2020						Pagu Indikatif	Prakiraan Maju	Keterangan	
									Hasil Program		Keluaran Kegiatan		Hasil Kegiatan				SKPD 02-01-03	Jenis Keg 02-01-03
									Tolak Ukur	Target	Tolak Ukur	Target	Tolak Ukur	Target				
1	20	1.20.13	45	3	Koordinasi Perumusan Kebijakan dan Sinkronisasi Pelaksanaan Upaya-Upaya Penanggulangan Kemiskinan dan Penurunan Kesenjangan			Kec.MAIWA	Jumlah dana		Terciptanya rumusan jumlah data miskin dan kebijakan penanggulangan kemiskinan	1.486 Oragnisasi	Adanya data dan tersalurinya bantuan sosial bagi orang miskin serta berkurangnya angka kemiskinan di masyarakat	100%	8,000,000	8,800,000	Kecamatan Maiwa	1
1	20	1.20.13	45	4	Pelaksanaan Pembinaan Kepemudaan, Olahraga dan Seni			Kec.MAIWA	Jumlah dana		Terlatihnya pemuda paskibraka dalam menjalankan tugas	80 Orang	Meningkatnya peran serta kepemudaan dalam partisipasinya memeriahkan HUT RI	100%	10,000,000	11,000,000	Kecamatan Maiwa	1
1	20	1.20.13	45	5	Penanganan/Pemeliharaan Kantibmas			Kec.MAIWA	Jumlah dana		Berkurangnya jumlah kasus Tindak Kriminal dalam masvarakat	21 Desa dan 1 Kelurahan	Terciptanya rasa aman dalam masyarakat	100%	10,000,000	11,000,000	Kecamatan Maiwa	1
1	20	1.20.13	46		Program Pembinaan dan Pengawasan Penyelenggaraan Pemerintahan Desa / Kelurahan	Mengoptimalkan Tata Kelola Pemerintahan yang Baik dan Disertai dengan Jaminan Rasa Aman dalam Berbagi Aktivitas Kehidupan Masyarakat Tanpa Diskriminasi (M3)	Terwujudnya pengelolaan keuangan daerah yang transparan dan akuntabel								125,000,000	137,500,000		
1	20	1.20.13	46	1	Evaluasi rancangan peraturan desa tentang APB Desa			Kec.MAIWA	Jumlah dana		Terlaksananya evaluasi rancangan peraturan desa tentang APB Desa	21 Desa dan 1 Kelurahan	Meningkatnya pemahaman Aparat Desa tentang Pengelolaan Keuangan Desa	100%	15,000,000	16,500,000	Kecamatan Maiwa	1
1	20	1.20.13	46	2	Pembinaan aparat desa/kelurahan			Kec.MAIWA	Jumlah dana		Terlaksananya jumlah tenaga aparat desa yang dibina	198 Aparat	Persentase kerja pengelolaan keuangan desa berjalan sesuai aturan	100%	10,000,000	11,000,000	Kecamatan Maiwa	1
1	20	1.20.13	46	3	Pembinaan, Pengawasan dan Evaluasi Pengelolaan Keuangan Desa/Kelurahan			Kec.MAIWA Kec.MAIWA							-	-	Kecamatan Maiwa	1
1	20	1.20.13	46	4	Pembinaan dan Pengawasan dalam perencanaan keuangan desa/kelurahan			Kec.MAIWA	Jumlah Dana		Jumlah Dokumen Perencanaan dana Desa/Kelurahan	21 Desa dan 1 Kelurahan	Meningkatnya pemahaman Aparat Desa tentang Perencanaan keuangan	100%	25,000,000	27,500,000	Kecamatan Maiwa	1
1	20	1.20.13	46	5	Pembinaan dan Pengawasan dalam Pelaksanaan Kegiatan dana desa/kelurahan			Kec.MAIWA	Jumlah dana		Jumlah dokumen kegiatan dana desa/kelurahan	21 Desa dan 1 Kelurahan	Meningkatnya pemahaman aparat desa tentang pelaksanaan kegiatan dana desa/kelurahan	100%	20,000,000	22,000,000	Kecamatan Maiwa	1
1	20	1.20.13	46	6	Pembinaan dan Pengawasan dalam pelaporan keuangan desa/kelurahan			Kec.MAIWA	Jumlah Dana		Adanya Jumlah laporan Desa/kelurahan	21 Desa dan 1 Kelurahan	Meningkatnya pemahaman aparat desa tentang pelaporan Desa/Kelurahan	100%	15,000,000	16,500,000	Kecamatan Maiwa	1
1	20	1.20.13	46	7	Pembinaan Pengawasan dan Evalusi ADD			Kec.MAIWA	Jumlah Dana		Terlaksananya jumlah aparat desa dan pembinaan evaluasi pengelolaan keuangan desa	21 Desa dan 1 Kelurahan	Meningkatnya pemahaman aparat desa tentang pengelolaan keuangan desa dan kelurahan	100%	15,000,000	16,500,000	Kecamatan Maiwa	1
1	20	1.20.13	47		Program Penyelenggaraan Urusan Pelimpahan Kewenangan Kabupaten di Kecamatan	Meningkatkan Ketersediaan dan Kualitas Infrastruktur Pelayanan Publik (M1)									10,000,000	11,000,000		
1	20	1.20.13	47	1	Intensifikasi dan Ekstensifikasi Sumber Pendapatan Daerah			Kec.MAIWA	Jumlah Dana		Tersedianya jumlah data dan potensi PBB dan PAD yang akurat	21 Desa dan 1 kelurahan	Optimalnya penerimaan PBB dan PAD	100%	10,000,000	11,000,000	Kecamatan Maiwa	1

RENCANA KERJA PEMERINTAH DAERAH (RKPD) TAHUN 2020

Kode					Urusan/Bidang Urusan Pemerintahan Daerah dan Program/Kegiatan	Prioritas Daerah	Sasaran Daerah	Lokasi	Indikator Kinerja 2020						Pagu Indikatif	Prakiraan Maju	Keterangan	
									Hasil Program		Keluaran Kegiatan		Hasil Kegiatan				SKPD	Jens Keg
									Tolak Ukur	Target	Tolak Ukur	Target	Tolak Ukur	Target				
1	20	1.20.13	48		Program Pembangunan Sarana dan Prasarana Kelurahan	Meningkatkan Ketersediaan dan Kualitas Infrastruktur Pelayanan Publik (M1)	Tersedianya sarana prasarana sanitasi lingkungan permukiman							380,000,000	418,000,000			
1	20	1.20.13	48	4	Penyediaan Sarana dan Prasarana Kelurahan Bangkala			Kel. Bangkala			Terlaksananya sarana dan prasarana kelurahan bangkala		Terwujudnya sarana dan prasarana kelurahan vbangkala		380,000,000	418,000,000	Kecamatan Maiwa	1
					JUMLAH										1,559,374,000	1,715,311,400		

RENCANA KERJA PEMERINTAH DAERAH (RKPD) TAHUN 2020

Kode				Urusan/Bidang Urusan Pemerintahan Daerah dan Program/Kegiatan	Prioritas Daerah	Sasaran Daerah	Lokasi	Indikator Kinerja 2020						Pagu Indikatif	Prakiraan Maju	Keterangan		
								Hasil Program		Keluaran Kegiatan		Hasil Kegiatan				SKPD	Jenis Keg	
								Tolak Ukur	Target	Tolak Ukur	Target	Tolak Ukur	Target					
1				URUSAN WAJIB														
1	20			Otonomi Daerah, Pemerintah Umum, Administrasi Keuangan Daerah, Kepegawaian dan Persandian														
1	20	1.20.14		Kecamatan Bungin														
1	20	1.20.14	10	Program Penyelenggaraan Administrasi Perkantoran Sarana dan Prasarana dan Pembinaan SDM Aparat Perangkat Daerah	Mengoptimalkan Tata Kelola Pemerintahan yang Baik dan Disertai dengan Jaminan Rasa Aman dalam Berbagi Aktivitas Kehidupan Masyarakat Tanpa Diskriminasi (M3)	Meningkatnya kapasitas kelembagaan birokrasi, kesejahteraan dan kompetensi sumber daya aparatur (KAS) dalam pelayanan publik		Cakupan Ketersediaan Sarana dan Prasarana Aparatur	100 %				641,083,000	705,191,300				
1	20	1.20.14	10	4	Diklat Tehnis Tugas dan Fungsi Bagi PNS			Luar Daerah			Jumlah PNS Yang Ikut Pendidikan dan Pelatihan	10 Orang	Meningkatnya Kapasitas PNS Dalam Melaksanakan Tupoksi	90%	30,000,000	33,000,000	Kecamatan Bungin	1
1	20	1.20.14	10	6	Koordinasi, Konsolidasi Dalam Daerah dan Peninjauan Lapangan			Kec.BUNGIN Dalam daerah kab.Enrekang			Jumlah Koordinasi	350 Kali	Terlaksananya Koordinasi	100%	146,708,000	161,378,800	Kecamatan Bungin	1
1	20	1.20.14	10	14	Pemeliharaan Rutin / Berkala Gedung Kantor			Kantor Camat Bungin			Persentase Bangunan Kantor Yang Terpelihara	100%	Meningkatnya Dukungan Fasilitas Bangunan Kantor Terhadap Aktivitas Kantor	100%	10,000,000	11,000,000	Kecamatan Bungin	1
1	20	1.20.14	10	15	Pemeliharaan Rutin / Berkala Kendaraan Dinas / Operasional			Kantor Camat Bungin			Jumlah Kendaraan Dinas/Operasional Yang Terpelihara	6 Unit	Terwujudnya Efektifitas Kerja Aparatur Semakin Tinggi	100%	22,000,000	24,200,000	Kecamatan Bungin	1
1	20	1.20.14	10	17	Pemeliharaan Rutin / Berkala Peralatan Gedung Kantor			Kantor Camat Bungin			Jumlah Peralatan Gedung Kantor Yang Terpelihara	8 Unit	Aktivitas Kerja Aparatur Yang Lebih Efektif dan Efisien	100%	4,000,000	4,400,000	Kecamatan Bungin	1
1	20	1.20.14	10	19	Pemeliharaan Rutin / Berkala Rumah Jabatan			Kec.BUNGIN			Persentase Bangunan Rumah Dinas Yang Terpelihara	85%	Kondisi Bangunan Rumah Dinas Yang Layak Huni	100%	5,500,000	6,050,000	Kecamatan Bungin	1
1	20	1.20.14	10	24	Pengadaan Kendaraan Dinas / Operasional			Kantor Camat Bungin			Jumlah Kendaraan Dinas/Operasional	1 Unit	Terpenuhinya Kebutuhan Kendaraan Dinas/Operasional Dalam Mendukung Operasional Kantor	90%	40,000,000	44,000,000	Kecamatan Bungin	1
1	20	1.20.14	10	25	Pengadaan Mobiler			Kantor Camat Bungin			Jumlah Tambahan Mobiler Kantor	10 Unit	Persentase Pemenuhan Mobiler Kantor	100%	6,600,000	7,260,000	Kecamatan Bungin	1
1	20	1.20.14	10	27	Pengadaan Pakaian Dinas Beserta Perlengkapannya			Kantor Camat Bungin			Jumlah Aparatur Yang Mendapatkan Pakaian Dinas	27 Orang	Tingkat Keseragaman Aparatur Dalam Pemberian Pelayanan Kepada Masyarakat	100%	8,500,000	9,350,000	Kecamatan Bungin	1
1	20	1.20.14	10	31	Pengadaan Peralatan dan Perlengkapan Gedung Kantor			Kantor Camat Bungin			Jumlah Peralatan dan Perlengkapan Kantor yang diadakan	5 Unit	Terpenuhinya Kebutuhan Peralatan Kantor Dalam Mendukung Operasional dan Aktivitas Kantor	100%	5,500,000	6,050,000	Kecamatan Bungin	1
1	20	1.20.14	10	34	Pengadaan Peralatan Rumah Jabatan / Dinas			Kec.BUNGIN			Jumlah Peralatan Rumah Jabatan/Dinas yang diadakan	10 Unit	Terpenuhinya Kebutuhan Peralatann Rumah Jabatan/Dinas	100%	7,335,000	8,068,500	Kecamatan Bungin	1
1	20	1.20.14	10	35	Pengadaan Perlengkapan Gedung Kantor			Kantor Camat Bungin			Jumlah Perlengkapan Gedung Kantor Yang Diadakan	5 Unit	Persentase Kelengkapan Gedung Kantor yang Terpenuhi	85%	10,000,000	11,000,000	Kecamatan Bungin	1
1	20	1.20.14	10	39	Pengelolaan Administrasi Keuangan dan Perkantoran			Kantor Camat Bungin			Persentase pengelolaan administrasi keuangan	100%	Optimalnya Pengelolaan Administrasi Keuangan	100%	261,140,000	287,254,000	Kecamatan Bungin	1
1	20	1.20.14	10	43	Penyediaan Bahan Bacaan dan Peraturan Perundang-Undangan			Kantor Camat Bungin			Jumlah bahan bacaan dan peraturan perundang-undangan Yang Tersedia	3 Exemplar	Terpenuhinya Kebutuhan Bahan Bacaan dan Perundang-Undangan	100%	5,800,000	6,380,000	Kecamatan Bungin	1

RENCANA KERJA PEMERINTAH DAERAH (RKPD) TAHUN 2020

Kode					Urusan/Bidang Urusan Pemerintahan Daerah dan Program/Kegiatan	Prioritas Daerah	Sasaran Daerah	Lokasi	Indikator Kinerja 2020						Pagu Indikatif	Prakiraan Maju	Keterangan	
									Hasil Program		Keluaran Kegiatan		Hasil Kegiatan				SKPD 02-01-03	Jenis Keg 02-01-03
									Tolak Ukur	Target	Tolak Ukur	Target	Tolak Ukur	Target				
1	20	1.20.14	10	46	Penyediaan Jasa Komunikasi, Sumber Daya Air dan Listrik			Kantor Camat Bungin Kantor Camat Bungin			Jumlah Pemakaian KWH Listrik	1488 KWH	Terpenuhinya Kebutuhan Listrik Kantor	100%	7,500,000	8,250,000	Kecamatan Bungin	1
1	20	1.20.14	10	49	Penyediaan Komponen Instalasi Listrik / Penerangan Bangunan Kantor			Kantor Camat Bungin			Jumlah komponen instalasi listrik/penerangan bangunan	10 Jenis	Komponen/Instalasi Listrik Kantor Berfungsi Maksimal	100%	2,200,000	2,420,000	Kecamatan Bungin	1
1	20	1.20.14	10	52	Penyediaan Peralatan Kebersihan dan Perlengkapan Dapur Kantor			Kantor Camat Bungin			Jumlah peralatan kebersihan dapur kantor yang tersedia	15 Jenis	Tersedianya peralatan kebersihan dapur kantor	100%	3,300,000	3,630,000	Kecamatan Bungin	1
1	20	1.20.14	10	58	Rapat-Rapat Koordinasi dan Konsultasi Ke Luar Daerah			Luar Daerah			Jumlah Rapat Koordinasi dan Konsultasi Ke Luar Daerah Yang dilaksanakan	20 Kali	Terlaksananya Rapat Koordinasi dan Konsultasi Ke Luar Daerah	100%	65,000,000	71,500,000	Kecamatan Bungin	1
1	20	1.20.14	11		Program Penyusunan Perencanaan dan Pelaporan Keuangan dan Kinerja Perangkat Daerah	Mengoptimalkan Tata Kelola Pemerintahan yang Baik dan Disertai dengan Jaminan Rasa Aman dalam Berbagi Aktivitas Kehidupan Masyarakat Tanpa Diskriminasi (M3)	Meningkatnya kapasitas kelembagaan birokrasi, kesejahteraan dan kompetensi sumber daya aparatur (KAS) dalam pelayanan publik		Persentase Capaian Kinerja Perangkat Daerah Yang Termuat Dalam Perjanjian Kinerja	100%				18,000,000	19,800,000			
1	20	1.20.14	11	11	Penyusunan DPA OPD			Kantor Camat Bungin			Tersusunnya Dokumen DPA OPD	1 Dokumen	Tersedianya Acuan Pelaksanaan Terhadap Program dan Kegiatan serta Anggaran	100%	3,000,000	3,300,000	Kecamatan Bungin	1
1	20	1.20.14	11	16	Penyusunan Laporan Catatan Kinerja dan Ikhtisar Realisasi Kinerja OPD			Kantor Camat Bungin			Tersusunnya Laporan Akuntabilitas Kinerja Instansi Pemerintah (LAKIP)	1 Laporan	Terwujudnya Tertib Pelaporan Capaian Kinerja Instansi Pemerintah	100%	3,000,000	3,300,000	Kecamatan Bungin	1
1	20	1.20.14	11	20	Penyusunan Laporan Keuangan Bulanan, Triwulan, Semesteran dan Akhir Tahun			Kantor Camat Bungin			Jumlah Laporan Keuangan Yang Tersusun	17 Laporan	Terwujudnya Tertib Pelaporan Keuangan Sesuai Standar Pelaporan	100%	3,000,000	3,300,000	Kecamatan Bungin	1
1	20	1.20.14	11	23	Penyusunan Laporan Penyelenggaraan Pemerintah Daerah (LPPD)			Kantor Camat Bungin			Tersusunnya Laporan Penyelenggaraan Pemerintahan Daerah (LPPD)	1 Laporan	Terwujudnya Tertib Pelaporan Kinerja Pelaksanaan Pemerintahan Di Kecamatan	100%	3,000,000	3,300,000	Kecamatan Bungin	1
1	20	1.20.14	11	30	Penyusunan Rencana Kerja OPD			Kantor Camat Bungin			Tersusunnya Dokumen Rencana Kerja OPD	1 Dokumen	Persentase Kegiatan Yang dilaksanakan Termuat dalam Dokumen Renja OPD	100%	3,000,000	3,300,000	Kecamatan Bungin	1
1	20	1.20.14	11	32	Penyusunan RKA OPD			Kantor Camat Bungin			Tersusunnya Dokumen RKA OPD	1 Dokumen	Persentase Program Kegiatan dan Anggaran yang dilaksanakan Termuat Dalam RKA OPD	100%	3,000,000	3,300,000	Kecamatan Bungin	1
1	20	1.20.14	45		Program Penyelenggaraan Urusan Pemerintahan Umum Kecamatan dan Koordinasi Kegiatan Perangkat Daerah di Kecamatan	Mengoptimalkan Tata Kelola Pemerintahan yang Baik dan Disertai dengan Jaminan Rasa Aman dalam Berbagi Aktivitas Kehidupan Masyarakat Tanpa Diskriminasi (M3)	Meningkatnya kapasitas kelembagaan birokrasi, kesejahteraan dan kompetensi sumber daya aparatur (KAS) dalam pelayanan publik		Persentase Urusan Pemerintahan Umum Yang Diselenggarakan dan Kegiatan Perangkat Daerah Yang dikoordinasikan	90%				60,000,000	66,000,000			
1	20	1.20.14	45	1	Penyelenggaraan urusan Musrenbang RKPD			Kec.BUNGIN			Jumlah Dokumen Musrenbang yang dihasilkan	1 Dokumen	Adanya Sinkronisasi Perencanaan Proses Bottom Up dan Top Down Dari Kegiatan Skala Prioritas	100%	16,000,000	17,600,000	Kecamatan Bungin	1

RENCANA KERJA PEMERINTAH DAERAH (RKPD) TAHUN 2020

Kode					Urusan/Bidang Urusan Pemerintahan Daerah dan Program/Kegiatan	Prioritas Daerah	Sasaran Daerah	Lokasi	Indikator Kinerja 2020						Pagu Indikatif	Prakiraan Maju	Keterangan	
									Hasil Program		Keluaran Kegiatan		Hasil Kegiatan				SKPD	Jenis Keg
									Tolak Ukur	Target	Tolak Ukur	Target	Tolak Ukur	Target				
1	20	1.20.14	45	2	Penyelesaian konflik-konflik pertanahan			Kec.BUNGIN			Jumlah Sengketa/Kasus Pertanahan yang ditangani	4 Kasus	Tertibnya dan Berkurangnya Permasalahan Pertanahan Dalam Wilayah Yang Berkasus	100%	6,400,000	7,040,000	Kecamatan Bungin	1
1	20	1.20.14	45	3	Koordinasi Perumusan Kebijakan dan Sinkronisasi Pelaksanaan Upaya-Upaya Penanggulangan Kemiskinan dan Penurunan Kesenjangan			Kec.BUNGIN			Jumlah Rumah Tangga Miskin Yang Menerima Bantuan Sosial	700 KK	Tertanggulangnya kemiskinan dan kesenjangan di masyarakat	100%	5,400,000	5,940,000	Kecamatan Bungin	1
1	20	1.20.14	45	4	Pelaksanaan Pembinaan Kepemudaan, Olahraga dan Seni			Kec.BUNGIN			Jumlah Kelompok Pemuda/Masyarakat Yang Dibina	6 Kelompok	Terbinanya Kelompok Pemuda/Masayarkat Dalam Kegiatan Seni dan Olahraga	100%	16,800,000	18,480,000	Kecamatan Bungin	1
1	20	1.20.14	45	5	Penanganan/Pemeliharaan Kantibmas			Kec.BUNGIN			Jumlah Penanganan/Pemantauan Kamtribmas	12 Kali	Daerah Tertib dan Kondisi Keamanan Terkendali	100%	10,000,000	11,000,000	Kecamatan Bungin	1
1	20	1.20.14	45	6	Pembinaan Pembangunan Dan Pemantauan Program Pemberdayaan Masyarakat			Kantor Camat Bungin			Jumlah Kelompok Masyarakat Yang Di Berdayakan	12 Kelompok	Tingkat Partisipasi Kelompok Dalam Kegiatan Pemberdayaan Dan Pembangunan Masyarakat	100%	5,400,000	5,940,000	Kecamatan Bungin	1
1	20	1.20.14	46		Program Pembinaan dan Pengawasan Penyelenggaraan Pemerintahan Desa / Kelurahan	Mengoptimalkan Tata Kelola Pemerintahan yang Baik dan Disertai dengan Jaminan Rasa Aman dalam Berbagi Aktivitas Kehidupan Masyarakat Tanpa Diskriminasi (M3)	Meningkatnya kapasitas kelembagaan birokrasi, kesejahteraan dan kompetensi sumber daya aparatur (KAS) dalam pelayanan publik		Persentase Desa yang dibina dan diawasi	100%				33,800,000	37,180,000			
1	20	1.20.14	46	1	Evaluasi rancangan peraturan desa tentang APB Desa			Kec.BUNGIN			Jumlah Rancangan Perdes APBDes yang Dievaluasi	6 Dokumen	Rancangan Perdes APBDes Yang Sesuai Dengan Aturan	100%	5,900,000	6,490,000	Kecamatan Bungin	1
1	20	1.20.14	46	2	Pembinaan aparat desa/kelurahan			Kec.BUNGIN			Jumlah Aparat Desa Yang Di Bina	59 Orang	Bertambahnya Pengetahuan dan Pemahaman Para Aparat Desa Dalam Pelaksanaan Tupoksi	100%	8,000,000	8,800,000	Kecamatan Bungin	1
1	20	1.20.14	46	4	Pembinaan dan Pengawasan dalam perencanaan keuangan desa/kelurahan			Kec.BUNGIN			Jumlah Dokumen Perencanaan Keuangan Desa yang Dibina dan Diawasi	12 Dokumen	Tertibnya Perencanaan Keuangan Desa Sesuai Aturan	100%	5,900,000	6,490,000	Kecamatan Bungin	1
1	20	1.20.14	46	5	Pembinaan dan Pengawasan dalam Pelaksanaan Kegiatan dana desa/kelurahan			Kec.BUNGIN			Jumlah Kegiatan Yang Dibina dan Diawasi	36 Kegiatan	Terkendalnya Pelaksanaan Kegiatan Dana Desa	100%	7,000,000	7,700,000	Kecamatan Bungin	1
1	20	1.20.14	46	6	Pembinaan dan Pengawasan dalam pelaporan keuangan desa/kelurahan			Kec.BUNGIN			Jumlah Laporan Dana Desa	6 Laporan	Tersedianya Laporan Keuangan Desa Yang Memenuhi Standar Pelaporan	100%	7,000,000	7,700,000	Kecamatan Bungin	1
1	20	1.20.14	47		Program Penyelenggaraan Urusan Pelimpahan Kewenangan Kabupaten di Kecamatan	Mengoptimalkan Tata Kelola Pemerintahan yang Baik dan Disertai dengan Jaminan Rasa Aman dalam Berbagi Aktivitas Kehidupan Masyarakat Tanpa Diskriminasi (M3)	Meningkatnya kapasitas kelembagaan birokrasi, kesejahteraan dan kompetensi sumber daya aparatur (KAS) dalam pelayanan publik		Persentase Urusan pelimpahan kewenangan yang dilaksanakan	100%				7,500,000	8,250,000			
1	20	1.20.14	47	1	Intensifikasi dan Ekstensifikasi Sumber Pendapatan Daerah			Kec.BUNGIN	Jumlah Dana	Rp. 6.700.000,-	Persentase Realisasi Pendapatan Asli Daerah	100%	Terpenuhinya Target Pendapatan Asli Daerah	100%	7,500,000	8,250,000	Kecamatan Bungin	1
JUMLAH														760,383,000	836,421,300			

RENCANA KERJA PEMERINTAH DAERAH (RKPD) TAHUN 2020

Kode				Urusan/Bidang Urusan Pemerintahan Daerah dan Program/Kegiatan	Prioritas Daerah	Sasaran Daerah	Lokasi	Indikator Kinerja 2020						Pagu Indikatif	Prakiraan Maju	Keterangan	
								Hasil Program		Keluaran Kegiatan		Hasil Kegiatan				SKPD	Jenis Keg
								Tolak Ukur	Target	Tolak Ukur	Target	Tolak Ukur	Target				
1				URUSAN WAJIB												02-01-03	02-01-03
1	20			Otonomi Daerah, Pemerintah Umum, Administrasi Keuangan Daerah, Kepegawaian dan Persandian													
1	20	1.20.15		Kecamatan Cendana													
1	20	1.20.15	10	Program Penyelenggaraan Administrasi Perkantoran Sarana dan Prasarana dan Pembinaan SDM Aparat Perangkat Daerah	Mengoptimalkan Tata Kelola Pemerintahan yang Baik dan Disertai dengan Jaminan Rasa Aman dalam Berbagai Aktivitas Kehidupan Masyarakat Tanpa Diskriminasi (M3)							765,000,000	841,500,000				
1	20	1.20.15	10	4	Diklat Tehnis Tugas dan Fungsi Bagi PNS		Kec.CENDANA			Pegawai yang ikut pendidikan dan pelatihan	10 orang	Meningkatnya sumber daya manuasia yang ikut pelatihan	100%	65,000,000	71,500,000	Kecamatan Cendana	1
1	20	1.20.15	10	6	Koordinasi, Konsolidasi Dalam Daerah dan Peninjauan Lapangan		Kec.CENDANA			Terwujudnya rapat koordinasi dalam daerah	Ibu kota kabupaten Enrekang , Luar Kecamatan Cendana dan Desa-Desa di Kecamatan Cendana	Terwujudnya rapat koordinasi dalam daerah dan peninjauan lapangan	100%	150,000,000	165,000,000	Kecamatan Cendana	1
1	20	1.20.15	10	14	Pemeliharaan Rutin / Berkala Gedung Kantor		Kec.CENDANA			Terpeliharanya gedung kantor camat cendana	1 unit	Terciptanya gedung kantor yang aman,nyaman dan layak pakai	90%	10,000,000	11,000,000	Kecamatan Cendana	1
1	20	1.20.15	10	17	Pemeliharaan Rutin / Berkala Peralatan Gedung Kantor		Kec.CENDANA			Terwujudnya pemeliharaan rutin/berkala peralatan gedung kantor	komputer,Laptop,AC,Printer,Mesin ketik	Terwujudnya aktifitas pegawai yang lebih efektif	100%	5,000,000	5,500,000	Kecamatan Cendana	1
1	20	1.20.15	10	20	Pemeliharaan Rutin / Berkala Sarana / Pengolahan dan Penyimpanan Arsip		Kec.CENDANA			Terwujudnya pengolahan dan penyimpanan arsip	1 dokumen	Terciptanya pengolahan dan penyimpanan arsip	100%	5,000,000	5,500,000	Kecamatan Cendana	1
1	20	1.20.15	10	33	Pengadaan Peralatan Gedung Kantor		Kec.CENDANA			Adanya pengadaan peralatan gedung kantor	5 unit	Terwujudnya pengadaan peralatan gedung kantor	100%	50,000,000	55,000,000	Kecamatan Cendana	1
1	20	1.20.15	10	34	Pengadaan Peralatan Rumah Jabatan / Dinas		Kec.CENDANA			adanya pengadaan peralatan rumah jabatan	5 unit	Terciptanya pengadaan peralatan rumah jabatan	100%	20,000,000	22,000,000	Kecamatan Cendana	1
1	20	1.20.15	10	39	Pengelolaan Administrasi Keuangan dan Perkantoran		Kec.CENDANA			Terwujudnya pengelolaan adsmministrasi keuangan dan perkantoran	12 bulan	Terwujudnya tertribt pengelolaan adsmministrasi keuangan dan perkantoran	100%	350,000,000	385,000,000	Kecamatan Cendana	1
1	20	1.20.15	10	40	Pengelolaan dan Penatausahaan Asset Perangkat Daerah		Kec.CENDANA			Tersusunnya pengelolaan dan penatausahaan aset dengan baik	1 dokumen	Terwujudnya pengelolaan dan penatausahaan aset dengan baik	100%	5,000,000	5,500,000	Kecamatan Cendana	1
1	20	1.20.15	10	43	Penyediaan Bahan Bacaan dan Peraturan Perundang-Undangan									5,000,000	5,500,000	Kecamatan Cendana	1
1	20	1.20.15	10	46	Penyediaan Jasa Komunikasi, Sumber Daya Air dan Listrik		Kec.CENDANA			Tersedianya jasa komunikasi sumber daya air dan listrik	12 bulan	Lancarnya komunikasi sumber daya air dan listrik	100%	5,000,000	5,500,000	Kecamatan Cendana	1
1	20	1.20.15	10	49	Penyediaan Komponen Instalasi Listrik / Penerangan Bangunan Kantor		Kec.CENDANA			Tersedianya komponen instalasi penerangan bangunan kantor	12 bulan	Terwujudnya aktifitas dan operasional kantor	100%	5,000,000	5,500,000	Kecamatan Cendana	1
1	20	1.20.15	10	52	Penyediaan Peralatan Kebersihan dan Perlengkapan Dapur Kantor		Kec.CENDANA			Tersedianya peralatan kebersihan dan perlengkapan dapur kantor	24 jenis	Terwujudnya peralatan kebersihan dan perlengkapan dapur kantor	100%	5,000,000	5,500,000	Kecamatan Cendana	1

RENCANA KERJA PEMERINTAH DAERAH (RKPD) TAHUN 2020

Kode					Urusan/Bidang Urusan Pemerintahan Daerah dan Program/Kegiatan	Prioritas Daerah	Sasaran Daerah	Lokasi	Indikator Kinerja 2020						Pagu Indikatif	Prakiraan Maju	Keterangan	
									Hasil Program		Keluaran Kegiatan		Hasil Kegiatan				SKPD	Jenis Keg
									Tolak Ukur	Target	Tolak Ukur	Target	Tolak Ukur	Target				
1	20	1.20.15	10	58	Rapat-Rapat Koordinasi dan Konsultasi Ke Luar Daerah			Kec.CENDANA			Terlaksananya rapat koordinasi dan konsultasi keluar daerah	Luar kabupaten Enrekang dan luar propinsi sulawesi selatan	Terwujudnya rapat koordinasi dan konsultasi keluar daerah	100%	85,000,000	93,500,000	Kecamatan Cendana	1
1	20	1.20.15	11		Program Penyusunan Perencanaan dan Pelaporan Keuangan dan Kinerja Perangkat Daerah	Mengoptimalkan Tata Kelola Pemerintahan yang Baik dan Disertai dengan Jaminan Rasa Aman dalam Berbagi Aktivitas Kehidupan Masyarakat Tanpa Diskriminasi (M3)	Meningkatnya kapasitas kelembagaan birokrasi, kesejahteraan dan kompetensi sumber daya aparatur (KAS) dalam pelayanan publik								15,000,000	16,500,000		
1	20	1.20.15	11	10	Penyusunan Dokumen LPPD			Kec.CENDANA			Tersusunnya laporan penyelenggaraan pemerintahan Daerah	1dokumen	Terwujudnya laporan penyelenggaraan pemerintahan Daerah	100%	2,000,000	2,200,000	Kecamatan Cendana	1
1	20	1.20.15	11	11	Penyusunan DPA OPD			Kec.CENDANA			Terbitnya DPA-SKPD	1 dokumen	Menjadi acuan pelaksanaan kegiatan	100%	2,500,000	2,750,000	Kecamatan Cendana	1
1	20	1.20.15	11	16	Penyusunan Laporan Catatan Kinerja dan Ikhtisar Realisasi Kinerja OPD			Kec.CENDANA			Tersusunnya laporan Akuntabilitas Kinerja SKPD	1 dokumen	terwujudnya tertib pelaporan capaian kinerja	100%	2,500,000	2,750,000	Kecamatan Cendana	1
1	20	1.20.15	11	20	Penyusunan Laporan Keuangan Bulanan, Triwulan, Semesteran dan Akhir Tahun			Kec.CENDANA			Tersusunnya laporan bulanan, triwulan, semester	1 dokumen	Terwujudnya tertib pelaporan capaian	100%	3,000,000	3,300,000	Kecamatan Cendana	1
1	20	1.20.15	11	30	Penyusunan Rencana Kerja OPD			Kec.CENDANA			Tersusunnya dokumen Renja - SKPD	1 dokumen	Menjadi acuan pelaksanaan kegiatan	100%	2,500,000	2,750,000	Kecamatan Cendana	1
1	20	1.20.15	11	32	Penyusunan RKA OPD			Kec.CENDANA			Tersusunnya RKA-SKPD	1 dokumen	Menjadi acuan pelaksana kegiatan	100%	2,500,000	2,750,000	Kecamatan Cendana	1
1	20	1.20.15	45		Program Penyelenggaraan Urusan Pemerintahan Umum Kecamatan dan Koordinasi Kegiatan Perangkat Daerah di Kecamatan	Mengoptimalkan Tata Kelola Pemerintahan yang Baik dan Disertai dengan Jaminan Rasa Aman dalam Berbagi Aktivitas Kehidupan Masyarakat Tanpa Diskriminasi (M3)	Meningkatnya kapasitas kelembagaan birokrasi, kesejahteraan dan kompetensi sumber daya aparatur (KAS) dalam pelayanan publik								59,500,000	65,450,000		
1	20	1.20.15	45	1	Penyelenggaraan urusan Musrenbang RKPD			Kec.CENDANA			Tersedianya dokumen laporan prioritas usulan kegiatan hasil musrenbang kecamatan mulai tingkat dusun dan desa	1 dokumen	Adanya sinkronisasi perencanaan proses button up dan top down yangskala prioritas	100%	20,000,000	22,000,000	Kecamatan Cendana	1
1	20	1.20.15	45	2	Penyelesaian konflik-konflik pertanahan			Kec.CENDANA			Terselesaikannya masalah masalah pertanahan yang ada di desa- desa	7 Desa	Terwujudnya masalah masalah pertanahan yang ada di desa- desa	100%	5,000,000	5,500,000	Kecamatan Cendana	1
1	20	1.20.15	45	3	Koordinasi Perumusan Kebijakan dan Sinkronisasi Pelaksanaan Upaya-Upaya Penanggulangan Kemiskinan dan Penurunan Kesenjangan			Kec.CENDANA			Terwujudnya koordinasi perumusan kebijakan dan sinkronisasi pelaksanaan upaya-upaya penanggulangan kemiskinan dan penurunan kesenjangan	100%	Tertanggulangnya kemiskinan dan kesenjangan di masyarakat	7 Desa	7,500,000	8,250,000	Kecamatan Cendana	1
1	20	1.20.15	45	4	Pelaksanaan Pembinaan Kepemudaan, Olahraga dan Seni			Kec.CENDANA			Terlaksananya pembinaan organisasi kepemudaan	7 Desa	Frekwensi pembinaan kelompok pemuda melalui kompotisi olah raga dan seni tingkat kecamatan	100%	17,000,000	18,700,000	Kecamatan Cendana	1

RENCANA KERJA PEMERINTAH DAERAH (RKPD) TAHUN 2020

Kode					Urusan/Bidang Urusan Pemerintahan Daerah dan Program/Kegiatan	Prioritas Daerah	Sasaran Daerah	Lokasi	Indikator Kinerja 2020						Pagu Indikatif	Prakiraan Maju	Keterangan	
									Hasil Program		Keluaran Kegiatan		Hasil Kegiatan				SKPD	Jenis Keg
									Tolak Ukur	Target	Tolak Ukur	Target	Tolak Ukur	Target				
1	20	1.20.15	45	5	Penanganan/Pemeliharaan Kantibmas			Kec.CENDANA			Pembinaan ketentraman dan ketertiban masvarakat	7 Desa	Terwujudnya ketentraman dan ketertiban masvarakat	100%	10,000,000	11,000,000	Kecamatan Cendana	1
1	20	1.20.15	46		Program Pembinaan dan Pengawasan Penyelenggaraan Pemerintahan Desa / Kelurahan	Mengoptimalkan Tata Kelola Pemerintahan yang Baik dan Disertai dengan Jaminan Rasa Aman dalam Berbagi Aktivitas Kehidupan Masyarakat Tanpa Diskriminasi (M3)	Meningkatnya kapasitas kelembagaan birokrasi, kesejahteraan dan kompetensi sumber daya aparatur (KAS) dalam pelayanan publik							52,500,000	57,750,000			
1	20	1.20.15	46	1	Evaluasi rancangan peraturan desa tentang APB Desa			Kec.CENDANA			Tersusunnya evaluasi rancangan Peraturan Desa tentang APBDesa	1 dokumen	Terwujudnya evaluasi rancangan Peraturan Desa tentang APBDesa	7 Desa	7,500,000	8,250,000	Kecamatan Cendana	1
1	20	1.20.15	46	2	Pembinaan aparat desa/kelurahan			Kec.CENDANA			Terwujudnya pembinaan aparat desa	7 Desa	Meningkatnya kapasitas aparatur pemerintah desa/kelurahan	100%	10,000,000	11,000,000	Kecamatan Cendana	1
1	20	1.20.15	46	3	Pembinaan, Pengawasan dan Evaluasi Pengelolaan Keuangan Desa/Kelurahan			Kec.CENDANA			Terwujudnya pengelolaan dan pengawasan Evaluasi dana Desa	7 Desa	Meningkatnya pemahaman aparat tentang pengelolaan keuangan desa	100%	12,500,000	13,750,000	Kecamatan Cendana	1
1	20	1.20.15	46	4	Pembinaan dan Pengawasan dalam perencanaan keuangan desa/kelurahan			Kec.CENDANA			Tersusunnya perencanaan keuangan Desa	1 dokumen	Terwujudnya perencanaan keuangan Desa	7 desa	7,500,000	8,250,000	Kecamatan Cendana	1
1	20	1.20.15	46	5	Pembinaan dan Pengawasan dalam Pelaksanaan Kegiatan dana desa/kelurahan			Kec.CENDANA			Terlaksananya pembinaan dan pengawasan dalam pelaksanaan kegiatan dana desa	7 Desa	Terwujudnya pembinaan dan pengawasan dalam pelaksanaan kegiatan dana desa	100%	7,500,000	8,250,000	Kecamatan Cendana	1
1	20	1.20.15	46	6	Pembinaan dan Pengawasan dalam pelaporan keuangan desa/kelurahan			Kec.CENDANA			Tersusunnya pelaporan keuangan desa	7 Desa	Terwujudnya pelaporan keuangan desa	100%	7,500,000	8,250,000	Kecamatan Cendana	1
1	20	1.20.15	47		Program Penyelenggaraan Urusan Pelimpahan Kewenangan Kabupaten di Kecamatan	Mengoptimalkan Tata Kelola Pemerintahan yang Baik dan Disertai dengan Jaminan Rasa Aman dalam Berbagi Aktivitas Kehidupan Masyarakat Tanpa Diskriminasi (M3)	Meningkatnya kapasitas kelembagaan birokrasi, kesejahteraan dan kompetensi sumber daya aparatur (KAS) dalam pelayanan publik							25,000,000	27,500,000			
1	20	1.20.15	47	1	Intensifikasi dan Ekstensifikasi Sumber Pendapatan Daerah			Kec.CENDANA			Terwujudnya pengelolaan pendapatan daerah	7 Desa	PBB tercapai sesuai target	100%	25,000,000	27,500,000	Kecamatan Cendana	1
					JUMLAH										917,000,000	1,008,700,000		

RENCANA KERJA PEMERINTAH DAERAH (RKPD) TAHUN 2020

Kode				Urusan/Bidang Urusan Pemerintahan Daerah dan Program/Kegiatan	Prioritas Daerah	Sasaran Daerah	Lokasi	Indikator Kinerja 2020						Pagu Indikatif	Prakiraan Maju	Keterangan	
								Hasil Program		Keluaran Kegiatan		Hasil Kegiatan				SKPD	Jenis Keg
								Tolak Ukur	Target	Tolak Ukur	Target	Tolak Ukur	Target				
1				URUSAN WAJIB													
1	20			Otonomi Daerah, Pemerintah Umum, Administrasi Keuangan Daerah, Kepegawaian dan Persandian													
1	20	1.20.16		Kecamatan Curio													
1	20	1.20.16	10	Program Penyelenggaraan Administrasi Perkantoran Sarana dan Prasarana dan Pembinaan SDM Aparat Perangkat Daerah	Meningkatkan Ketersediaan dan Kualitas Infrastruktur Pelayanan Publik (M1)	Meningatnya akses dan aplikasi teknologi terapan						610,883,000	671,971,300				
1	20	1.20.16	10	4	Diklat Tehnis Tugas dan Fungsi Bagi PNS		Kec.CURIO		Terselenggaranya pendidikan dan pelatihan Teangan ASN	1 Tahun Anggaran	Peningkatan SDM Tagaga ASN	100%	60,000,000	66,000,000	Kecamatan Curio	1	
1	20	1.20.16	10	6	Koordinasi, Konsolidasi Dalam Daerah dan Peninjauan Lapangan		Kec.CURIO		Terlaksanaanya koordinasi	1 Tahun Anggaran	Berjalannya Tugas dan Fungsi Organisasi Pemerintah Daerah	100%	115,000,000	126,500,000	Kecamatan Curio	1	
1	20	1.20.16	10	14	Pemeliharaan Rutin / Berkala Gedung Kantor		Kec.CURIO		Pengecetan dan Pemeliharaan peralatan gedung kantor	1 Tahun Anggaran	Terpeliharanya gedung kantor	80%	10,000,000	11,000,000	Kecamatan Curio	1	
1	20	1.20.16	10	15	Pemeliharaan Rutin / Berkala Kendaraan Dinas / Operasional		Kec.CURIO		Kendaraan Yang Layak Pakai	3 Unit	Meningkatnya kinerja dan pelayanan administrasi, sosial dan kemasyarakatan	90%	20,000,000	22,000,000	Kecamatan Curio	1	
1	20	1.20.16	10	17	Pemeliharaan Rutin / Berkala Peralatan Gedung Kantor		Kec.CURIO		Tersedianya peralatan gedung kantor	1 Tahun Anggaran	Terpeliharanya peralatan gedung kantor	1 Paket	10,000,000	11,000,000	Kecamatan Curio	1	
1	20	1.20.16	10	20	Pemeliharaan Rutin / Berkala Sarana / Pengolahan dan Penyimpanan Arsip		Kec.CURIO		Tersedianya media penyimpanan dokumen dan pengarsipan	1 Tahun Anggaran	Tertib administrasi dan dokumen kearsipan	1 Paket	2,000,000	2,200,000	Kecamatan Curio	1	
1	20	1.20.16	10	33	Pengadaan Peralatan Gedung Kantor		Kec.CURIO		Perbaikan/Pemeliharaan peralatan gedung kantor	1 Tahun Anggaran	Terpeliharanya Gedung Kantor	90%	15,000,000	16,500,000	Kecamatan Curio	1	
1	20	1.20.16	10	34	Pengadaan Peralatan Rumah Jabatan / Dinas		Kec.CURIO		Tersedianya rumah jabatan dan perlengkapan rumah dinas	1 Paket	Berjalannya Tugas dan Fungsi Pelayanan Masyarakat dan Pemerintahan Daerah	1 Paket	20,000,000	22,000,000	Kecamatan Curio	1	
1	20	1.20.16	10	39	Pengelolaan Administrasi Keuangan dan Perkantoran		Kec.CURIO		Terlayannya administrasi keuangan	1 Tahun Anggaran	Berjalannya Tugas dan Fungsi Organisasi Pemerintah Daerah	100%	250,000,000	275,000,000	Kecamatan Curio	1	
1	20	1.20.16	10	43	Penyediaan Bahan Bacaan dan Peraturan Perundang-Undangan		Kec.CURIO		Tersedianya bahan bacaan dan peraturan perundang-undangan	1 Paket	Meningkatkan pengetahuan dan khasnah perbendaharaan informasi dan perundang-undangan	1 Paket	3,883,000	4,271,300	Kecamatan Curio	1	
1	20	1.20.16	10	46	Penyediaan Jasa Komunikasi, Sumber Daya Air dan Listrik		Kec.CURIO		Tersedianya Kebutuhan Jasa Komunikasi, Listrik dan Air	1 Tahun Anggaran	Berjalannya Tugas dan Fungsi Organisasi Pemerintah Daerah	1 Tahun	10,000,000	11,000,000	Kecamatan Curio	1	
1	20	1.20.16	10	49	Penyediaan Komponen Instalasi Listrik / Penerangan Bangunan Kantor		Kec.CURIO		Tersedianya Komponen Instalasi Listrik / Penerangan	1 Tahun Anggaran	Berjalannya Tugas dan Fungsi Organisasi Pemerintah Daerah	1 Tahun	5,000,000	5,500,000	Kecamatan Curio	1	
1	20	1.20.16	10	52	Penyediaan Peralatan Kebersihan dan Perlengkapan Dapur Kantor		Kec.CURIO		Peralatan Kebersihan dan Dapur Kantor	1 Tahun	Kantor dalam keadaan Bersih dan Tertata Rapi	100%	5,000,000	5,500,000	Kecamatan Curio	1	

RENCANA KERJA PEMERINTAH DAERAH (RKPD) TAHUN 2020

Kode					Urusan/Bidang Urusan Pemerintahan Daerah dan Program/Kegiatan	Prioritas Daerah	Sasaran Daerah	Lokasi	Indikator Kinerja 2020						Pagu Indikatif	Prakiraan Maju	Keterangan	
									Hasil Program		Keluaran Kegiatan		Hasil Kegiatan				SKPD	Jenis Keg
									Tolak Ukur	Target	Tolak Ukur	Target	Tolak Ukur	Target				
1	20	1.20.16	10	58	Rapat-Rapat Koordinasi dan Konsultasi Ke Luar Daerah			Kec.CURIO			Terlaksananya koordinasi	1 Tahun	Berjalannya Tugas dan Fungsi Organisasi Pemerintah Daerah	100%	85,000,000	93,500,000	Kecamatan Curio	02-01-03 02-01-03
1	20	1.20.16	11		Program Penyusunan Perencanaan dan Pelaporan Keuangan dan Kinerja Perangkat Daerah	Mengoptimalkan Tata Kelola Pemerintahan yang Baik dan Disertai dengan Jaminan Rasa Aman dalam Berbagi Aktivitas Kehidupan Masyarakat Tanpa Diskriminasi (M3)	Terwujudnya pengelolaan keuangan daerah yang transparan dan akuntabel							22,500,000	24,750,000			
1	20	1.20.16	11	5	Pengelolaan dan Penatausahaan Aset			Kec.CURIO			Adanya dokumen pendukung daftar Asset dan infentaris Kantor	1 Tahun	Tersusunnya daftar asset dan infentaris kantor	1 Dokumen	3,000,000	3,300,000	Kecamatan Curio	1
1	20	1.20.16	11	10	Penyusunan Dokumen LPPD			Kec.CURIO			Tersusunnya Laporan LPPD-OPD	1 Dokumen	Adanya dokumen pendukung elemen data	1 Dokumen	2,000,000	2,200,000	Kecamatan Curio	1
1	20	1.20.16	11	11	Penyusunan DPA OPD			Kec.CURIO			Tersusunnya DPA dan DPPA-OPD	2 Dokumen	Terwujudnya sinkronisasi perencanaan dan penganggaran	100%	2,500,000	2,750,000	Kecamatan Curio	1
1	20	1.20.16	11	13	Penyusunan IKK dan Penetapan Kinerja			Kec.CURIO			Tersusunnya tupoksi dan penetapan kinerja pegawai dan staf	2 kali	Meningkatnya disiplin aparatur	1 Paket	2,500,000	2,750,000	Kecamatan Curio	1
1	20	1.20.16	11	16	Penyusunan Laporan Catatan Kinerja dan Ikhtisar Realisasi Kinerja OPD			Kec.CURIO			Laporan capaian kinerja	1 Dokumen	Terwujudnya Akuntanbilitas kinerja kecamatan	100%	2,000,000	2,200,000	Kecamatan Curio	1
1	20	1.20.16	11	19	Penyusunan Laporan Keuangan Akhir Tahun			Kec.CURIO			Tersusunnya Laporan Keuangan	1 Laporan	Terwujudnya Capaian Realisasi Fisik	100%	2,500,000	2,750,000	Kecamatan Curio	1
1	20	1.20.16	11	20	Penyusunan Laporan Keuangan Bulanan,Triwulan, Semesteran dan Akhir Tahun			Kec.CURIO			Tersusunnya Laporan Keuangan Bulan,Triwulan dan Semesteran	4 Laporan	Terwujudnya Capaian Realisasi Fisik	100%	2,500,000	2,750,000	Kecamatan Curio	1
1	20	1.20.16	11	30	Penyusunan Rencana Kerja OPD			Kec.CURIO			Adanya Dokumen Rencana Kerja OPD	2 Dokumen	Perencanaan program	100%	3,000,000	3,300,000	Kecamatan Curio	1
1	20	1.20.16	11	32	Penyusunan RKA OPD			Kec.CURIO			Adanya RKA	2 Dokumen	Perencanaan program	100%	2,500,000	2,750,000	Kecamatan Curio	1
1	20	1.20.16	45		Program Penyelenggaraan Urusan Pemerintahan Umum Kecamatan dan Koordinasi Kegiatan Perangkat Daerah di Kecamatan	Mengoptimalkan Tata Kelola Pemerintahan yang Baik dan Disertai dengan Jaminan Rasa Aman dalam Berbagi Aktivitas Kehidupan Masyarakat Tanpa Diskriminasi (M3)	Terwujudnya peningkatan ketertiban dan keamanan di berbagai aspek kehidupan masyarakat							82,000,000	90,200,000			
1	20	1.20.16	45	1	Penyelenggaraan urusan Musrenbang RKPD			Kec.CURIO			Jumlah Kegiatan yang di programkan dalam 1 tahun	1 Dokumen	Tercapainya kegiatan yang belum terealisasi	90%	25,000,000	27,500,000	Kecamatan Curio	1
1	20	1.20.16	45	2	Penyelesaian konflik-konflik pertanian			Kec.CURIO			Jumlah Penyelesaian Konflik-Konflik Pertanian 1 tahun	85%	Terselesaikannya Konflik-Konflik Pertanian yang ada	11 Desa	12,000,000	13,200,000	Kecamatan Curio	1
1	20	1.20.16	45	3	Koordinasi Perumusan Kebijakan dan Sinkronisasi Pelaksanaan Upaya-Upaya Penanggulangan Kemiskinan dan Penurunan Kesenjangan			Kec.CURIO			Terlaksananya Koordinasi dan perumusan kebijakan tentang penanggulangan kemiskinan dan penurunan kesenjangan berjalan dengan baik	11 Desa	Menurunnya tingkat kemiskinan dan kesenjangan sosial	11 Desa	12,000,000	13,200,000	Kecamatan Curio	1
1	20	1.20.16	45	4	Pelaksanaan Pembinaan Kepemudaan, Olahraga dan Seni			Kec.CURIO			Jumlah kelompok pemuda/masyarakat yang dibina	1 Kelompok	Meningkatnya peran serta masyarakat dalam pembinaan kepemudaan, olahraga dan seni	90%	10,000,000	11,000,000	Kecamatan Curio	1

RENCANA KERJA PEMERINTAH DAERAH (RKPD) TAHUN 2020

Kode					Urusan/Bidang Urusan Pemerintahan Daerah dan Program/Kegiatan	Prioritas Daerah	Sasaran Daerah	Lokasi	Indikator Kinerja 2020						Pagu Indikatif	Prakiraan Maju	Keterangan		
									Hasil Program		Keluaran Kegiatan		Hasil Kegiatan				SKPD	Jenis Keg	
									Tolak Ukur	Target	Tolak Ukur	Target	Tolak Ukur	Target					
1	20	1.20.16	45	5	Penanganan/Pemeliharaan Kantibmas			Kec.CURIO			Terpeliharanya keamanan dan ketertiban dalam kehidupan masyarakat	11 Desa	Terciptanya suanana yang aman dan kondusif	11 Desa	10,000,000	11,000,000	Kecamatan Curio	02-01-03 02-01-03	1
1	20	1.20.16	45	5	Penanganan/Pemeliharaan Kantibmas			Kec.CURIO			Jumlah Penyelesaian Konflik- Konflik Pertanahan 1 tahun	85%	Terselesaikannya Konflik-Konflik Pertanahan yang ada	11 Desa	3,000,000	3,300,000	Kecamatan Curio		1
1	20	1.20.16	45	8	Stimulasi berbasis Masyarakat			Kec.CURIO			Meningkatnya kewenagan pemerintah Kec. dalam membangun peran	11 Desa	Terlaksananya pembangunan secara merata dari peran dan partisipasi masyarakat	100%	10,000,000	11,000,000	Kecamatan Curio		1
1	20	1.20.16	46		Program Pembinaan dan Pengawasan Penyelenggaraan Pemerintahan Desa / Kelurahan	Mengoptimalkan Tata Kelola Pemerintahan yang Baik dan Disertai dengan Jaminan Rasa Aman dalam Berbagi Aktivitas Kehidupan Masyarakat Tanpa Diskriminasi (M3)	Meningkatnya kapasitas kelembagaan birokrasi, kesejahteraan dan kompetensi sumber daya aparatur (KAS) dalam pelayanan publik								25,000,000	27,500,000			
1	20	1.20.16	46	2	Pembinaan aparat desa/kelurahan			Kec.CURIO			Aparat Desa yang mengetahui tugas, Fungsi	11 Desa	Terlaksananya Pemerintahan Desa secara Baik	90%	10,000,000	11,000,000	Kecamatan Curio		1
1	20	1.20.16	46	5	Pembinaan dan Pengawasan dalam Pelaksanaan Kegiatan dana desa/kelurahan			Kec.CURIO			Aparat Desa yang mengetahui pengelolaan ADD secara baik	11 Desa	Terlaksananya pembinaan aparat Desa/Kelurahan	11 Desa	5,000,000	5,500,000	Kecamatan Curio		1
1	20	1.20.16	46	6	Pembinaan dan Pengawasan dalam pelaporan keuangan desa/kelurahan			Kec.CURIO			Tersusunnya Laporan Keuangan Bulan,Trivulan dan Semesteran	4 Laporan	Terwujudnya Capaian Realisasi Fisik	100%	10,000,000	11,000,000	Kecamatan Curio		1
1	20	1.20.16	47		Program Penyelenggaraan Urusan Pelimpahan Kewenangan Kabupaten di Kecamatan	Meningkatkan Pengelolaan Sumberdaya Alam Secara Optimal dan Berwawasan Lingkungan (M5)	Meningkatnya kapasitas kelembagaan birokrasi, kesejahteraan dan kompetensi sumber daya aparatur (KAS) dalam pelayanan publik								15,000,000	16,500,000			
1	20	1.20.16	47	1	Intensifikasi dan Ekstensifikasi Sumber Pendapatan Daerah			Kec.CURIO			Penerimaan PBB dan PAD sesuai target	11 Desa	Optimalnya Penerimaan PBB dan PAD	11 Desa	15,000,000	16,500,000	Kecamatan Curio		1
					JUMLAH										755,383,000	830,921,300			

RENCANA KERJA PEMERINTAH DAERAH (RKPD) TAHUN 2020

Kode				Urusan/Bidang Urusan Pemerintahan Daerah dan Program/Kegiatan	Prioritas Daerah	Sasaran Daerah	Lokasi	Indikator Kinerja 2020						Pagu Indikatif	Prakiraan Maju	Keterangan	
								Hasil Program		Keluaran Kegiatan		Hasil Kegiatan				SKPD	Jenis Keg
								Tolak Ukur	Target	Tolak Ukur	Target	Tolak Ukur	Target				
1				URUSAN WAJIB													
1	20			Otonomi Daerah, Pemerintah Umum, Administrasi Keuangan Daerah, Kepegawaian dan Persandian													
1	20	1.20.17		Kecamatan Buntu Batu													
1	20	1.20.17	10	Program Penyelenggaraan Administrasi Perkantoran Sarana dan Prasarana dan Pembinaan SDM Aparat Perangkat Daerah	Mengoptimalkan Tata Kelola Pemerintahan yang Baik dan Disertai dengan Jaminan Rasa Aman dalam Berbagi Aktivitas Kehidupan Masyarakat Tanpa Diskriminasi (M3)	Meningkatnya kapasitas kelembagaan birokrasi, kesejahteraan dan kompetensi sumber daya aparatur (KAS) dalam pelayanan publik						607,172,000	667,889,200				
1	20	1.20.17	10	4	Diklat Tehnis Tugas dan Fungsi Bagi PNS		SULAWESI SELATAN Luar Daerah	Jumlah dana	35.000.000	Jumlah pegawai yang ikut pendidikan dan pelatihan	6 orang	Bertambahnya Ilmu Pengetahuan Aparatur	100%	35,000,000	38,500,000	Kecamatan Buntu Batu	1
1	20	1.20.17	10	6	Koordinasi, Konsolidasi Dalam Daerah dan Peninjauan Lapangan		Kab.ENREKANG Kab.ENREKANG Kab.ENREKANG	Jumlah dana	Rp. 145.500.000,-	Frekwensi koordinasi	370 kali	Lancarnya Pelaksanaan Tupoksi Kecamatan	100%	143,500,000	157,850,000	Kecamatan Buntu Batu	1
1	20	1.20.17	10	14	Pemeliharaan Rutin / Berkala Gedung Kantor		Kec.BUNTU BATU	Jumlah dana	Rp. 5.500.000,-	Terpeliharanya gedung kantor	1 unit	Terpeliharanya Gedung Kantor	100%	5,500,000	6,050,000	Kecamatan Buntu Batu	1
1	20	1.20.17	10	15	Pemeliharaan Rutin / Berkala Kendaraan Dinas / Operasional		Kec.BUNTU BATU	Jumlah dana	15.000.000	Terlaksananya pemeliharaan kendaraan dinas / operasional	5 unit	Kendaraan Dinas Yang Lebih Baik Nyaman Dipakai	100%	15,000,000	16,500,000	Kecamatan Buntu Batu	1
1	20	1.20.17	10	17	Pemeliharaan Rutin / Berkala Peralatan Gedung Kantor			Jumlah dana	5.000.000	Terlaksananya Pemeliharaan Rutin / Berkala Peralatan Gedung Kantor	3 unit	Aktifitas Kerja Pegawai Yang Lebih Efektif Dan Efisien	100%	5,000,000	5,500,000	Kecamatan Buntu Batu	1
1	20	1.20.17	10	19	Pemeliharaan Rutin / Berkala Rumah Jabatan		Kec.BUNTU BATU	Jumlah dana	Rp. 5.500.000,-	Terpeliharanya rumah jabatan kecamatan Buntu Batu	1 unit	Terpeliharanya Rumah Jabatan Dinas	100%	5,500,000	6,050,000	Kecamatan Buntu Batu	1
1	20	1.20.17	10	24	Pengadaan Kendaraan Dinas / Operasional		Kab.ENREKANG	Jumlah dana	25.000.000	Adanya tambahan kendaraan dinas/operasional roda dua	1 unit	Lancarnya pengerjaan tugas kantor	100%	25,000,000	27,500,000	Kecamatan Buntu Batu	1
1	20	1.20.17	10	27	Pengadaan Pakaian Dinas Beserta Perlengkapannya			Jumlah dana	10.000.000	Terciptanya Disiplin PNS Kantor Kec. Buntu Batu Dalam Berpakaian Dinas	1 paket	Terlaksananya Tugas Dan Fungsi Kantor Secara Efektif	100%	10,000,000	11,000,000	Kecamatan Buntu Batu	1
1	20	1.20.17	10	33	Pengadaan Peralatan Gedung Kantor			Jumlah dana	10.000.000	Bertambahnya Peralatan Gedung Kantor	1 paket	Berjalannya Tugas Dan Fungsi OPD Dengan Efektif	100%	10,000,000	11,000,000	Kecamatan Buntu Batu	1
1	20	1.20.17	10	34	Pengadaan Peralatan Rumah Jabatan / Dinas		Kab.ENREKANG	Jumlah dana	5.000.000	Bertambahnya Peralatan Rumah Jabatan/Dinas	1 paket	Berjalannya Tugas dan Fungsi Organisasi Pemerintah Daerah dengan efektif	100%	10,000,000	11,000,000	Kecamatan Buntu Batu	1
1	20	1.20.17	10	39	Pengelolaan Administrasi Keuangan dan Perkantoran			Jumlah dana	261.232.000	Terlaksananya Pengelolaan Admnistrasi Keuangan Dan Perkantoran	12 bulan	Lancarnya Pengelolaan Admnistrasi Keuangan Dan Perkantoran	100%	261,232,000	287,355,200	Kecamatan Buntu Batu	1
1	20	1.20.17	10	43	Penyediaan Bahan Bacaan dan Peraturan Perundang-Undangan			Jumlah dana	4.000.000	Jumlah Bahan Bacaan Dan Peraturan Perundang- Undangan	3 exp	Bertambahnya Pengetahuan Dan Pemahaman Pegawai Terhadap Informasi Melalui Bahan Bacaan	100%	4,000,000	4,400,000	Kecamatan Buntu Batu	1
1	20	1.20.17	10	46	Penyediaan Jasa Komunikasi, Sumber Daya Air dan Listrik			Jumlah dana	2.640.000			Lancarnya Air Dan Listrik Pada Kantor Camat Buntu Batu	100%	2,640,000	2,904,000	Kecamatan Buntu Batu	1

RENCANA KERJA PEMERINTAH DAERAH (RKPD) TAHUN 2020

Kode					Urusan/Bidang Urusan Pemerintahan Daerah dan Program/Kegiatan	Prioritas Daerah	Sasaran Daerah	Lokasi	Indikator Kinerja 2020						Pagu Indikatif	Prakiraan Maju	Keterangan	
									Hasil Program		Keluaran Kegiatan		Hasil Kegiatan				SKPD	Jenis Keg
									Tolak Ukur	Target	Tolak Ukur	Target	Tolak Ukur	Target				
									Jumlah Pemakaian Kubik Air Dan Kwh Listrik	12 bulan								
1	20	1.20.17	10	49	Penyediaan Komponen Instalasi Listrik / Penerangan Bangunan Kantor				Jumlah dana	2.200.000	Jumlah Komponen Instalasi Listrik/Penerangan Bangunan Kantor	61 unit	Terwujudnya Aktifitas Dan Operasional Kantor	100%	2,200,000	2,420,000	Kecamatan Buntu Batu	1
1	20	1.20.17	10	52	Penyediaan Peralatan Kebersihan dan Perlengkapan Dapur Kantor			Kec.BUNTU BATU	Jumlah dana	Rp. 3.300.000,-	Tersedianya peralatan kebersihan dapur kantor	20 unit	Kantor Tertata Rapi Dan Semakin Bersih	100%	3,300,000	3,630,000	Kecamatan Buntu Batu	1
1	20	1.20.17	10	58	Rapat-Rapat Koordinasi dan Konsultasi Ke Luar Daerah						Frekuensi koordinasi dan konsultasi ke luar daerah	27 kali			69,300,000	76,230,000	Kecamatan Buntu Batu	1
1	20	1.20.17	11		Program Penyusunan Perencanaan dan Pelaporan Keuangan dan Kinerja Perangkat Daerah	Mengoptimalkan Tata Kelola Pemerintahan yang Baik dan Disertai dengan Jaminan Rasa Aman dalam Berbagi Aktivitas Kehidupan Masyarakat Tanpa Diskriminasi (M3)	Terwujudnya pengelolaan keuangan daerah yang transparan dan akuntabel								18,000,000	19,800,000		
1	20	1.20.17	11	10	Penyusunan Dokumen LPPD						Jumlah dokumen LPPD yang tersusun	1 dokumen			3,000,000	3,300,000	Kecamatan Buntu Batu	1
1	20	1.20.17	11	11	Penyusunan DPA OPD				Jumlah dana	3.000.000	Jumlah Dok DPA Yang Tersusun	1 dok	Terbitnya DPA OPD	100%	3,000,000	3,300,000	Kecamatan Buntu Batu	1
1	20	1.20.17	11	16	Penyusunan Laporan Catatan Kinerja dan Ikhtisar Realisasi Kinerja OPD			Kab.ENREKANG	Jumlah dana	Rp. 3.000.000,-	Jumlah Dok LAKIP yang tersusun	1 dokumen	Terbitnya dok LAKIP OPD	100%	3,000,000	3,300,000	Kecamatan Buntu Batu	1
1	20	1.20.17	11	20	Penyusunan Laporan Keuangan Bulanan,Triwulan, Semesteran dan Akhir Tahun			Kab.ENREKANG	Jumlah dana	Rp. 3.000.000,-	Jumlah Laporan Keuangan Bulanan, Triwulan dan Akhir Tahun	17 laporan	Tersusunya Laporan Keuangan Bulanan Triwulan Dan Akhir Tahun	100%	3,000,000	3,300,000	Kecamatan Buntu Batu	1
1	20	1.20.17	11	30	Penyusunan Rencana Kerja OPD				Jumlah dana	3.000.000	Jumlah Dok Renja OPD Yang Tersusun	1 dok	Terbitnya Dokumen Renja OPD	100%	3,000,000	3,300,000	Kecamatan Buntu Batu	1
1	20	1.20.17	11	32	Penyusunan RKA OPD				Jumlah dana	3.000.000	Jumlah Dok RKA OPD Yang Tersusun	1 dok	Terbitnya RKA OPD	100%	3,000,000	3,300,000	Kecamatan Buntu Batu	1
1	20	1.20.17	45		Program Penyelenggaraan Urusan Pemerintahan Umum Kecamatan dan Koordinasi Kegiatan Perangkat Daerah di Kecamatan	Mengoptimalkan Tata Kelola Pemerintahan yang Baik dan Disertai dengan Jaminan Rasa Aman dalam Berbagi Aktivitas Kehidupan Masyarakat Tanpa Diskriminasi (M3)	Terwujudnya peningkatan kualitas perencanaan dan partisipasi masyarakat dalam pembangunan		Persentase urusan pemerintahan umum yang diselenggarakan dan persentase kegiatan perangkat daerah yang dikoordinasikan	100 %					43,800,000	48,180,000		
1	20	1.20.17	45	1	Penyelenggaraan urusan Musrenbang RKPD			Kec.BUNTU BATU Kec.BUNTU BATU	Jumlah dana	15.000.000	Jumlah dokumen musrenbang yang dihasilkan	1 dok	Adanya sinkronisasi perencanaan proses bottom up dan top down dari kegiatan skala prioritas	100%	15,000,000	16,500,000	Kecamatan Buntu Batu	1

RENCANA KERJA PEMERINTAH DAERAH (RKPD) TAHUN 2020

Kode					Urusan/Bidang Urusan Pemerintahan Daerah dan Program/Kegiatan	Prioritas Daerah	Sasaran Daerah	Lokasi	Indikator Kinerja 2020						Pagu Indikatif	Prakiraan Maju	Keterangan	
									Hasil Program		Keluaran Kegiatan		Hasil Kegiatan				SKPD	Jenis Keg
									Tolak Ukur	Target	Tolak Ukur	Target	Tolak Ukur	Target				
1	20	1.20.17	45	2	Penyelesaian konflik-konflik pertanahan				Jumlah dana	4.000.000	Jumlah Sengketa / Kasus Pertanahan Yang Ditangani	4 kasus			4,000,000	4,400,000	Kecamatan Buntu Batu	1
1	20	1.20.17	45	3	Koordinasi Perumusan Kebijakan dan Sinkronisasi Pelaksanaan Upaya-Upaya Penanggulangan Kemiskinan dan Penurunan Kesenjangan			Kec.BUNTU BATU	Jumlah dana	4.000.000	jumlah rumah tangga miskin yang menerima bantuan sosial	1.000 KK	Diterimanya bantuan sosial kepada rumah tangga miskin	100%	4,000,000	4,400,000	Kecamatan Buntu Batu	1
1	20	1.20.17	45	4	Pelaksanaan Pembinaan Kepemudaan, Olahraga dan Seni			Kec.BUNTU BATU	Jumlah dana	16.800.000	Jumlah kelompok pemuda/masyarakat yang dibina	1 klp	Terlaksananya pembinaan kelompok kepemudaan olahraga dan seni	100%	16,800,000	18,480,000	Kecamatan Buntu Batu	1
1	20	1.20.17	45	5	Penanganan/Pemeliharaan Kantibmas			Kec.BUNTU BATU	Jumlah dana	4.000.000	Jumlah penanganan kantibmas	5 kali	Daerah yang Aman dan Terkendali	100%	4,000,000	4,400,000	Kecamatan Buntu Batu	1
1	20	1.20.17	46		Program Pembinaan dan Pengawasan Penyelenggaraan Pemerintahan Desa / Kelurahan	Mengoptimalkan Tata Kelola Pemerintahan yang Baik dan Disertai dengan Jaminan Rasa Aman dalam Berbagi Aktivitas Kehidupan Masyarakat Tanpa Diskriminasi (M3)	Terwujudnya peningkatan kualitas perencanaan dan partisipasi masyarakat dalam pembangunan		Persentase kegiatan desa/kelurahan yang dibina dan diawasi	100%					25,000,000	27,500,000		
1	20	1.20.17	46	1	Evaluasi rancangan peraturan desa tentang APB Desa			Kec.BUNTU BATU	Jumlah dana	5.000.000	Terlaksananya Evaluasi rancangan peraturan desa tentang APB Desa	8 dok	Rancangan peraturan desa tentang APBDesa yang sesuai aturan	100%	5,000,000	5,500,000	Kecamatan Buntu Batu	1
1	20	1.20.17	46	2	Pembinaan aparat desa/kelurahan				Jumlah dana	5.000.000	Jumlah Aparat Desa Yang Dibina	20 orang	Bertambahnya Pengetahuan Para Aparat Desa Dalam Pengelolaan Desa	100%	5,000,000	5,500,000	Kecamatan Buntu Batu	1
1	20	1.20.17	46	3	Pembinaan, Pengawasan dan Evaluasi Pengelolaan Keuangan Desa/Kelurahan			Kec.BUNTU BATU	Jumlah dana	3.000.000	Terlaksananya pembinaan, pengawasan	8 desa	Tertibnya administrasi ADD dan pelaksanaan kegiatan tepat waktu	100%	5,000,000	5,500,000	Kecamatan Buntu Batu	1
1	20	1.20.17	46	4	Pembinaan dan Pengawasan dalam perencanaan keuangan desa/kelurahan			Kec.BUNTU BATU	Jumlah dana	5.000.000	Jumlah dokumen perencanaan keuangan dana desa/kelurahan	8 dok	Tertibnya perencanaan keuangan dana desa yang sesuai aturan	100%	5,000,000	5,500,000	Kecamatan Buntu Batu	1
1	20	1.20.17	46	5	Pembinaan dan Pengawasan dalam Pelaksanaan Kegiatan dana desa/kelurahan			Kec.BUNTU BATU	Jumlah dana	5.000.000	Jumlah kegiatan yang dibina dan diawasi	40 keg	Terkendalnya pelaksanaan kegiatan dana desa	100%	5,000,000	5,500,000	Kecamatan Buntu Batu	1
1	20	1.20.17	46	6	Pembinaan dan Pengawasan dalam pelaporan keuangan desa/kelurahan			Kec.BUNTU BATU	Jumlah dana	5.000.000	Jumlah laporan dana desa	8 dok	Tersedianya dokumen pelaporan dana desa yang sesuai aturan	100%	-	-	Kecamatan Buntu Batu	1
1	20	1.20.17	47		Program Penyelenggaraan Urusan Pelimpahan Kewenangan Kabupaten di Kecamatan	Mengoptimalkan Tata Kelola Pemerintahan yang Baik dan Disertai dengan Jaminan Rasa Aman dalam Berbagi Aktivitas Kehidupan Masyarakat Tanpa Diskriminasi (M3)	Terwujudnya pemerataan akses terhadap pendidikan berkualitas pada seluruh lapisan Masyarakat		persentase urusan pelimpahan kewenangan yang dilaksanakan	100%					7,920,000	8,712,000		
1	20	1.20.17	47	1	Intensifikasi dan Ekstensifikasi Sumber Pendapatan Daerah				Jumlah dana	7.920.000	Jumlah Realisasi PAD	100%	Pengelolaan Pendapatan Daerah Dapat Lebih Baik, Efektif Sesuai Potensi Yang Ada	100%	7,920,000	8,712,000	Kecamatan Buntu Batu	1
					JUMLAH										701,892,000	772,081,200		

RENCANA KERJA PEMERINTAH DAERAH (RKPD) TAHUN 2020

Kode					Urusan/Bidang Urusan Pemerintahan Daerah dan Program/Kegiatan	Prioritas Daerah	Sasaran Daerah	Lokasi	Indikator Kinerja 2020						Pagu Indikatif	Prakiraan Maju	Keterangan	
									Hasil Program		Keluaran Kegiatan		Hasil Kegiatan				SKPD	Jenis Keg
									Tolak Ukur	Target	Tolak Ukur	Target	Tolak Ukur	Target				
1					URUSAN WAJIB													
1	20				Otonomi Daerah, Pemerintah Umum, Administrasi Keuangan Daerah, Kepegawaian dan Persandian													
1	20	1.20.18			Kecamatan Malua													
1	20	1.20.18	10		Program Penyelenggaraan Administrasi Perkantoran Sarana dan Prasarana dan Pembinaan SDM Aparat Perangkat Daerah	Mengoptimalkan Tata Kelola Pemerintahan yang Baik dan Disertai dengan Jaminan Rasa Aman dalam Berbagi Aktivitas Kehidupan Masyarakat Tanpa Diskriminasi (M3)	Meningkatnya kapasitas kelembagaan birokrasi, kesejahteraan dan kompetensi sumber daya aparatur (KAS) dalam pelayanan publik						571,892,000	629,081,200				
1	20	1.20.18	10	4	Diklat Tehnis Tugas dan Fungsi Bagi PNS			Kec.MALUA			100%	Jumlah Pegawai yang ikut pendidikan dan pelatihan	5 Orang	52,500,000	57,750,000	Kecamatan Malua	1	
1	20	1.20.18	10	6	Koordinasi, Konsolidasi Dalam Daerah dan Peninjauan Lapangan			Kab.ENREKANG			100%	Frekuensi koordinasi serta konsultasi dalam daerah dan peninjauan lapangan	350 Kali	170,000,000	187,000,000	Kecamatan Malua	1	
1	20	1.20.18	10	14	Pemeliharaan Rutin / Berkala Gedung Kantor			Kec.MALUA			100%	Terpeliharanya gedung kantor	1 Unit	5,000,000	5,500,000	Kecamatan Malua	1	
1	20	1.20.18	10	15	Pemeliharaan Rutin / Berkala Kendaraan Dinas / Operasional			Kec.MALUA			100%	Terlaksananya pemeliharaan kendaraan dinas / operasional	4 Unit	10,000,000	11,000,000	Kecamatan Malua	1	
1	20	1.20.18	10	17	Pemeliharaan Rutin / Berkala Peralatan Gedung Kantor			Kec.MALUA			100%	Terlaksananya pemeliharaan rutin / berkala peralatan gedung kantor	1 Unit	3,000,000	3,300,000	Kecamatan Malua	1	
1	20	1.20.18	10	19	Pemeliharaan Rutin / Berkala Rumah Jabatan			Kec.MALUA			100%	Terpeliharanya rumah jabatan kecamatan Malua	1 Unit	10,000,000	11,000,000	Kecamatan Malua	1	
1	20	1.20.18	10	24	Pengadaan Kendaraan Dinas / Operasional			Kec.MALUA			100%	Adanya tambahan kendaraan dinas/operasional roda dua	1 Unit	20,000,000	22,000,000	Kecamatan Malua	1	
1	20	1.20.18	10	25	Pengadaan Mobiler			Kec.MALUA			100%	Berjalannya Tugas dan Fungsi Organisasi Pemerintah Daerah	100%	7,000,000	7,700,000	Kecamatan Malua	1	
1	20	1.20.18	10	27	Pengadaan Pakaian Dinas Beserta Perlengkapannya			Kec.MALUA			100%	Terciptanya disiplin PNS Kantor Kec.Malua dalam berpakaian dinas	1 Paket	5,000,000	5,500,000	Kecamatan Malua	1	
1	20	1.20.18	10	33	Pengadaan Peralatan Gedung Kantor						80%	Berjalannya Tugas	80%	5,000,000	5,500,000	Kecamatan Malua	1	
1	20	1.20.18	10	34	Pengadaan Peralatan Rumah Jabatan / Dinas			Kec.MALUA			100%	Berjalannya Tugas dan Fungsi Organisasi Pemerintah Daerah	100%	5,000,000	5,500,000	Kecamatan Malua	1	
1	20	1.20.18	10	35	Pengadaan Perlengkapan Gedung Kantor			Kec.MALUA			100%	Adanya Tambahan Perlengkapan Gedung Kantor	1 Paket	5,000,000	5,500,000	Kecamatan Malua	1	
1	20	1.20.18	10	39	Pengelolaan Administrasi Keuangan dan Perkantoran			Kec.MALUA			100%	Terlaksananya pengelolaan administrasi keuangan	100%	203,200,000	223,520,000	Kecamatan Malua	1	

RENCANA KERJA PEMERINTAH DAERAH (RKPD) TAHUN 2020

Kode					Urusan/Bidang Urusan Pemerintahan Daerah dan Program/Kegiatan	Prioritas Daerah	Sasaran Daerah	Lokasi	Indikator Kinerja 2020						Pagu Indikatif	Prakiraan Maju	Keterangan	
									Hasil Program		Keluaran Kegiatan		Hasil Kegiatan				SKPD	Jenis Keg
									Tolak Ukur	Target	Tolak Ukur	Target	Tolak Ukur	Target				
1	20	1.20.18	10	43	Penyediaan Bahan Bacaan dan Peraturan Perundang-Undangan			Kec.MALUA				100%	Jumlah bahan bacaan dan peraturan perundang-undangan	2 Exemplar	3,600,000	3,960,000	Kecamatan Malua	1
1	20	1.20.18	10	46	Penyediaan Jasa Komunikasi, Sumber Daya Air dan Listrik			Kec.MALUA				100%	Jumlah Pemakaian Voucher Telpn, Kubik Air dan KWH Listrik	12 Bulan	11,992,000	13,191,200	Kecamatan Malua	1
1	20	1.20.18	10	49	Penyediaan Komponen Instalasi Listrik / Penerangan Bangunan Kantor			Kec.MALUA				100%	Jumlah komponen instalasi listrik/penerangan bangunan kantor	50 Unit	2,400,000	2,640,000	Kecamatan Malua	1
1	20	1.20.18	10	52	Penyediaan Peralatan Kebersihan dan Perlengkapan Dapur Kantor			Kec.MALUA				100%	Tersedianya peralatan kebersihan dapur kantor	100%	3,200,000	3,520,000	Kecamatan Malua	1
1	20	1.20.18	10	58	Rapat-Rapat Koordinasi dan Konsultasi Ke Luar Daerah			Luar Daerah				100%	Jumlah rapat koordinasi	25 Kali	50,000,000	55,000,000	Kecamatan Malua	1
1	20	1.20.18	11		Program Penyusunan Perencanaan dan Pelaporan Keuangan dan Kinerja Perangkat Daerah	Mengoptimalkan Tata Kelola Pemerintahan yang Baik dan Disertai dengan Jaminan Rasa Aman dalam Berbagai Aktivitas Kehidupan Masyarakat Tanpa Diskriminasi (M3)	Terwujudnya pengelolaan keuangan daerah yang transparan dan akuntabel								16,000,000	17,600,000		
1	20	1.20.18	11	11	Penyusunan DPA OPD			Kec.MALUA				100%	Jumlah Dok DPA Yang Tersusun	1 Dokumen	3,000,000	3,300,000	Kecamatan Malua	1
1	20	1.20.18	11	16	Penyusunan Laporan Catatan Kinerja dan Ikhtisar Realisasi Kinerja OPD			Kec.MALUA				100%	Jumlah Dok LAKIP Yang Tersusun	1 Dokumen	3,000,000	3,300,000	Kecamatan Malua	1
1	20	1.20.18	11	20	Penyusunan Laporan Keuangan Bulanan,Triwulan, Semesteran dan Akhir Tahun			Kec.MALUA				100%	Jumlah Dok Laporan Keuangan Bulanan, Triwulan dan Akhir Tahun	7 Laporan	3,000,000	3,300,000	Kecamatan Malua	1
1	20	1.20.18	11	23	Penyusunan Laporan Penyelenggaraan Pemerintah Daerah (LPPD)			Kec.MALUA				100%	Tersusnya dokumen LPPD	1 Dokumen	1,000,000	1,100,000	Kecamatan Malua	1
1	20	1.20.18	11	30	Penyusunan Rencana Kerja OPD			Kec.MALUA				100%	Jumlah Dok Renja OPD Yang Tersusun	1 Dokumen	3,000,000	3,300,000	Kecamatan Malua	1
1	20	1.20.18	11	32	Penyusunan RKA OPD			Kec.MALUA				100%	Jumlah Dok RKA - OPD Yang Tersusun	1 Dokumen	3,000,000	3,300,000	Kecamatan Malua	1
1	20	1.20.18	53		Program Adminitrasi Perkantoran	Mengoptimalkan Tata Kelola Pemerintahan yang Baik dan Disertai dengan Jaminan Rasa Aman dalam Berbagai Aktivitas Kehidupan Masyarakat Tanpa Diskriminasi (M3)									85,454,000	93,999,400		
1	20	1.20.18	0	0	Biaya Operasional Perkantoran										85,454,000	93,999,400	Kecamatan Malua	1

RENCANA KERJA PEMERINTAH DAERAH (RKPD) TAHUN 2020

Kode					Urusan/Bidang Urusan Pemerintahan Daerah dan Program/Kegiatan	Prioritas Daerah	Sasaran Daerah	Lokasi	Indikator Kinerja 2020						Pagu Indikatif	Prakiraan Maju	Keterangan	
									Hasil Program		Keluaran Kegiatan		Hasil Kegiatan				SKPD	Jenis Keg
									Tolak Ukur	Target	Tolak Ukur	Target	Tolak Ukur	Target				
1	20	1.20.18	45		Program Penyelenggaraan Urusan Pemerintahan Umum Kecamatan dan Koordinasi Kegiatan Perangkat Daerah di Kecamatan	Mengoptimalkan Tata Kelola Pemerintahan yang Baik dan Disertai dengan Jaminan Rasa Aman dalam Berbagi Aktivitas Kehidupan Masyarakat Tanpa Diskriminasi (M3)	Meningkatnya kapasitas kelembagaan birokrasi, kesejahteraan dan kompetensi sumber daya aparatur (KAS) dalam pelayanan publik							62,000,000	68,200,000			
1	20	1.20.18	45	1	Penyelenggaraan urusan Musrenbang RKPD			Kec.MALUA				100%	Jumlah dokumen musrenbang yang dihasilkan	1 Dokumen	15,000,000	16,500,000	Kecamatan Malua	1
1	20	1.20.18	45	2	Penyelesaian konflik-konflik pertanahan			Kec.MALUA				100%	Jumlah sengketa/kasus yang ditangani	4 Kasus	7,500,000	8,250,000	Kecamatan Malua	1
1	20	1.20.18	45	3	Koordinasi Perumusan Kebijakan dan Sinkronisasi Pelaksanaan Upaya-Upaya Penanggulangan Kemiskinan dan Penurunan Kesenjangan			Kec.MALUA				100%	jumlah rumah tangga miskin yang menerima bantuan sosial	100%	10,000,000	11,000,000	Kecamatan Malua	1
1	20	1.20.18	45	4	Pelaksanaan Pembinaan Kepemudaan, Olahraga dan Seni			Kec.MALUA				100%	Jumlah kelompok pemuda/masyarakat yang dibina	8 Kelompok	17,000,000	18,700,000	Kecamatan Malua	1
1	20	1.20.18	45	5	Penanganan/Pemeliharaan Kantibmas			Kec.MALUA				100%	Jumlah penanganan kantibmas	5 Kali	7,500,000	8,250,000	Kecamatan Malua	1
1	20	1.20.18	45	6	Pembinaan Pembangunan Dan Pemantauan Program Pemberdayaan Masyarakat							5 Klp	Jumlah Kelompok pemberdayaan Masyarakat Yang Dibina	5 Klp	5,000,000	5,500,000	Kecamatan Malua	1
1	20	1.20.18	46		Program Pembinaan dan Pengawasan Penyelenggaraan Pemerintahan Desa / Kelurahan	Mengoptimalkan Tata Kelola Pemerintahan yang Baik dan Disertai dengan Jaminan Rasa Aman dalam Berbagi Aktivitas Kehidupan Masyarakat Tanpa Diskriminasi (M3)	Terwujudnya pengelolaan keuangan daerah yang transparan dan akuntabel								37,000,000	40,700,000		
1	20	1.20.18	46	1	Evaluasi rancangan peraturan desa tentang APB Desa			Kec.MALUA				100%	Terlaksananya Evaluasi rancangan peraturan desa tentang APB Desa	8 Dokumen	5,500,000	6,050,000	Kecamatan Malua	1
1	20	1.20.18	46	2	Pembinaan aparat desa/kelurahan			Kec.MALUA				100%	Jumlah aparat yang dibina	20 Orang	7,500,000	8,250,000	Kecamatan Malua	1
1	20	1.20.18	46	3	Pembinaan, Pengawasan dan Evaluasi Pengelolaan Keuangan Desa/Kelurahan			Kec.MALUA				100%	Terlaksananya pembinaan, pengawasan	7 Desa dan 1 Kelurahan	7,500,000	8,250,000	Kecamatan Malua	1
1	20	1.20.18	46	4	Pembinaan dan Pengawasan dalam perencanaan keuangan desa/kelurahan			Kec.MALUA				100%	Jumlah dokumen perencanaan dana desa/kelurahan	8 Dokumen	5,500,000	6,050,000	Kecamatan Malua	1
1	20	1.20.18	46	5	Pembinaan dan Pengawasan dalam Pelaksanaan Kegiatan dana desa/kelurahan										5,500,000	6,050,000	Kecamatan Malua	1
1	20	1.20.18	46	6	Pembinaan dan Pengawasan dalam pelaporan keuangan desa/kelurahan			Kec.MALUA				100%	Jumlah laporan dana desa	8 Dokumen	5,500,000	6,050,000	Kecamatan Malua	1

RENCANA KERJA PEMERINTAH DAERAH (RKPD) TAHUN 2020

Kode					Urusan/Bidang Urusan Pemerintahan Daerah dan Program/Kegiatan	Prioritas Daerah	Sasaran Daerah	Lokasi	Indikator Kinerja 2020						Pagu Indikatif	Prakiraan Maju	Keterangan	
									Hasil Program		Keluaran Kegiatan		Hasil Kegiatan				SKPD	Jenis Keg
									Tolak Ukur	Target	Tolak Ukur	Target	Tolak Ukur	Target				
1	20	1.20.18	47		Program Penyelenggaraan Urusan Pelimpahan Kewenangan Kabupaten di Kecamatan	Mengoptimalkan Tata Kelola Pemerintahan yang Baik dan Disertai dengan Jaminan Rasa Aman dalam Berbagi Aktivitas Kehidupan Masyarakat Tanpa Diskriminasi (M3)	Meningkatnya kapasitas kelembagaan birokrasi, kesejahteraan dan kompetensi sumber daya aparatur (KAS) dalam pelayanan publik							15,000,000	16,500,000			
1	20	1.20.18	47	1	Intensifikasi dan Ekstensifikasi Sumber Pendapatan Daerah			Kec.MALUA				100%	Persentase realisasi PAD	100%	15,000,000	16,500,000	Kecamatan Malua	1
1	20	1.20.18	48		Program Pembangunan Sarana dan Prasarana Kelurahan	Mengoptimalkan Tata Kelola Pemerintahan yang Baik dan Disertai dengan Jaminan Rasa Aman dalam Berbagi Aktivitas Kehidupan Masyarakat Tanpa Diskriminasi (M3)	Meningkatnya kapasitas kelembagaan birokrasi, kesejahteraan dan kompetensi sumber daya aparatur (KAS) dalam pelayanan publik							407,000,000	447,700,000			
1	20	1.20.18	48	11	Penyediaan Sarana dan Prasarana Kelurahan Malua							100%	Terlaksananya Sarana Dan Prasarana Di Kelurahan	100%	407,000,000	447,700,000	Kecamatan Malua	1
JUMLAH														1,194,346,000	1,313,780,600			

RENCANA KERJA PEMERINTAH DAERAH (RKPD) TAHUN 2020

Kode				Urusan/Bidang Urusan Pemerintahan Daerah dan Program/Kegiatan	Prioritas Daerah	Sasaran Daerah	Lokasi	Indikator Kinerja 2020						Pagu Indikatif	Prakiraan Maju	Keterangan	
								Hasil Program		Keluaran Kegiatan		Hasil Kegiatan				SKPD	Jenis Keg
								Tolak Ukur	Target	Tolak Ukur	Target	Tolak Ukur	Target				
1				URUSAN WAJIB												02-01-03	02-01-03
1	20			Otonomi Daerah, Pemerintah Umum, Administrasi Keuangan Daerah, Kepegawaian dan Persandian													
1	20	1.20.19		Kecamatan Masalle													
1	20	1.20.19	10	Program Penyelenggaraan Administrasi Perkantoran Sarana dan Prasarana dan Pembinaan SDM Aparat Perangkat Daerah	Mengoptimalkan Tata Kelola Pemerintahan yang Baik dan Disertai dengan Jaminan Rasa Aman dalam Berbagi Aktivitas Kehidupan Masyarakat Tanpa Diskriminasi (M3)	Terwujudnya pengelolaan keuangan daerah yang transparan dan akuntabel		Cakupan Penyelenggaraan Administrasi perkantoran	639080000				610,368,000	656,904,800			
1	20	1.20.19	10	4	Diklat Tehnis Tugas dan Fungsi Bagi PNS		Kec.MASALLE			Pegawai yang Ikut Pendidikan dan Pelatihan	10 Orang	Meningkatnya SDM PNS yang ikut pelatihan	100%	45,000,000	49,500,000	Kecamatan Masalle	1
1	20	1.20.19	10	6	Koordinasi, Konsolidasi Dalam Daerah dan Peninjauan Lapangan		Kec.MASALLE			Terlaksananya koordinasi	12 Bulan	Terwujudnya Aktivitas dan Operasional Kantor	100%	145,000,000	145,000,000	Kecamatan Masalle	1
1	20	1.20.19	10	14	Pemeliharaan Rutin / Berkala Gedung Kantor		Kec.MASALLE			Terpeliharanya gedung kantor	12 Bulan	Terwujudnya Gedung Kantor yang Bersih Indah	100%	11,868,000	13,054,800	Kecamatan Masalle	1
1	20	1.20.19	10	15	Pemeliharaan Rutin / Berkala Kendaraan Dinas / Operasional		Kec.MASALLE			Terlaksananya pemeliharaan kendaraan Dinas / Operasional	1 Unit Mobi	Terwujudnya efektifitas kerja pegawai semakin tinggi	100%	15,000,000	16,500,000	Kecamatan Masalle	1
1	20	1.20.19	10	17	Pemeliharaan Rutin / Berkala Peralatan Gedung Kantor		Kec.MASALLE			Terlaksananya Pemeliharaan Rutin / Berkala peralatan gedung kantor	12 Bulan	Aktifitas Kerja Pegawai yang Lebih Efektif	100%	5,000,000	5,500,000	Kecamatan Masalle	1
1	20	1.20.19	10	19	Pemeliharaan Rutin / Berkala Rumah Jabatan		Kec.MASALLE			Terpeliharanya Rumah Jabatan Kecamatan Masalle.	12 Bulan	Terwujudnya Rumah Jabatan yang Bersih, Indah.	100%	9,000,000	9,900,000	Kecamatan Masalle	1
1	20	1.20.19	10	24	Pengadaan Kendaraan Dinas / Operasional		Kec.MASALLE			Tersedianya Kendaraan Dinas / Operasional Roda Dua	1 Unit	Terwujudnya Efektifitas Kerja Pegawai Yang Lebih Efektif	100%	25,000,000	27,500,000	Kecamatan Masalle	1
1	20	1.20.19	10	25	Pengadaan Mobiler		Kec.MASALLE			Tersedianya Mobiler Kantor Guna Menunjang kinerja da Pelayanan	1 Unit Kursi Tunggudan 1 Unit Kursi Tamu	Meningkatnya fasilitas kinerja serta pelayanan terhadap masyarakat	100%	-	-	Kecamatan Masalle	1
1	20	1.20.19	10	27	Pengadaan Pakaian Dinas Beserta Perlengkapannya		Kec.MASALLE			Tersedinaya Pakaian Dinas Pegawai Kantor Camat Masalle	25 orang	Meningkatnya kinerja serta pelayanan terhadap masyarakat	100%	-	-	Kecamatan Masalle	1
1	20	1.20.19	10	33	Pengadaan Peralatan Gedung Kantor					Tersedianya Peralatan Kantor Guna Menunjang Kinerja dan Pelayanan	100%	Meningkatnya fasilitas kinerja serta pelayanan terhadap masyarakat	100%	15,000,000	16,500,000	Kecamatan Masalle	1
1	20	1.20.19	10	34	Pengadaan Peralatan Rumah Jabatan / Dinas		Kec.MASALLE							-	-	Kecamatan Masalle	1
1	20	1.20.19	10	35	Pengadaan Perlengkapan Gedung Kantor		Kec.MASALLE							-	-	Kecamatan Masalle	1
1	20	1.20.19	10	39	Pengelolaan Administrasi Keuangan dan Perkantoran		Kec.MASALLE			Terlaksananya Pengelolaan Administrasi Keuangan	12 Bulan	Terwujudnya Pengelolaan Administrasi Perkantoran Kecamatan Masalle	100%	260,000,000	286,000,000	Kecamatan Masalle	1
1	20	1.20.19	10	43	Penyediaan Bahan Bacaan dan Peraturan Perundang-Undangan		Kec.MASALLE			Tersedianya bahan bacaan dan peraturan Perundang-Undangan	12 Bulan	Terwujudnya Aktivitas dan Operasional Kantor	100%	3,500,000	3,850,000	Kecamatan Masalle	1

RENCANA KERJA PEMERINTAH DAERAH (RKPD) TAHUN 2020

Kode					Urusan/Bidang Urusan Pemerintahan Daerah dan Program/Kegiatan	Prioritas Daerah	Sasaran Daerah	Lokasi	Indikator Kinerja 2020						Pagu Indikatif	Prakiraan Maju	Keterangan	
									Hasil Program		Keluaran Kegiatan		Hasil Kegiatan				SKPD	Jenis Keg
									Tolak Ukur	Target	Tolak Ukur	Target	Tolak Ukur	Target				
1	20	1.20.19	10	46	Penyediaan Jasa Komunikasi, Sumber Daya Air dan Listrik			Kec.MASALLE			Tersedianya Jasa Komunikasi Listrik dan Air	12 Bulan	Lancarnya Komunikasi Sumber Daya Air dan Listrik	100%	9,000,000	9,900,000	Kecamatan Masalle	02-01-03 02-01-03
1	20	1.20.19	10	49	Penyediaan Komponen Instalasi Listrik / Penerangan Bangunan Kantor			Kec.MASALLE			Tersedianya Komponen Instalasi Listrik/Penerangan Bangunan Kantor	12 Bulan	Terwujudnya Aktivitas	100%	2,000,000	2,200,000	Kecamatan Masalle	02-01-03 02-01-03
1	20	1.20.19	10	52	Penyediaan Peralatan Kebersihan dan Perlengkapan Dapur Kantor			Kec.MASALLE			Tersedianya peralatan kebersihan dapur kantor	12 Bulan	Terwujudnya Aktivitas	100%	5,000,000	5,500,000	Kecamatan Masalle	02-01-03 02-01-03
1	20	1.20.19	10	58	Rapat-Rapat Koordinasi dan Konsultasi Ke Luar Daerah			Kec.MASALLE			Terlaksananya Rapat Koordinasi	10 Kali	Terwujudnya Aktivitas dan Operasional Kantor	100%	60,000,000	66,000,000	Kecamatan Masalle	02-01-03 02-01-03
1	20	1.20.19	11		Program Penyusunan Perencanaan dan Pelaporan Keuangan dan Kinerja Perangkat Daerah	Mengoptimalkan Tata Kelola Pemerintahan yang Baik dan Disertai dengan Jaminan Rasa Aman dalam Berbagi Aktivitas Kehidupan Masyarakat Tanpa Diskriminasi (M3)	Terwujudnya pengelolaan keuangan daerah yang transparan dan akuntabel		Persentase Dokumen Perencanaan Dan Penganggaran Perangkat Daerah Yang Tersedia	18000000				17,080,000	18,788,000			
1	20	1.20.19	11	10	Penyusunan Dokumen LPPD			Kec.MASALLE			Tersusunya LPPD	1 Dokumen	Terwujudnya Tertib Laporan Penyelenggaraan pemerintahan Daerah	100%	-	-	Kecamatan Masalle	02-01-03 02-01-03
1	20	1.20.19	11	11	Penyusunan DPA OPD			Kec.MASALLE			Tersusunya DPA - OPD	2 Dokumen	Menjadi Acuan Pelaksanaan Kegiatan	100%	2,500,000	2,750,000	Kecamatan Masalle	02-01-03 02-01-03
1	20	1.20.19	11	16	Penyusunan Laporan Catatan Kinerja dan Ikhtisar Realisasi Kinerja OPD			Kec.MASALLE			Tersusunya LAKIP	1 Dokumen	Terwujudnya Tertib Pelaporan Capaian Kinerja	100%	1,580,000	1,738,000	Kecamatan Masalle	02-01-03 02-01-03
1	20	1.20.19	11	20	Penyusunan Laporan Keuangan Bulanan,Triwulan, Semesteran dan Akhir Tahun			Kec.MASALLE			Tersusunnya Laporan Bulanan, Triwulan dan Semesteran	19 Laporan	Tewujudnya Tertib Pelaporan Keuangan	100%	8,500,000	9,350,000	Kecamatan Masalle	02-01-03 02-01-03
1	20	1.20.19	11	30	Penyusunan Rencana Kerja OPD			Kec.MASALLE			Tersusunya Renja OPD	1 Dokumen	Terwujudnya Tertib Pelaporan Capaian Kinerja	100%	2,000,000	2,200,000	Kecamatan Masalle	02-01-03 02-01-03
1	20	1.20.19	11	32	Penyusunan RKA OPD			Kec.MASALLE			Tersusunya RKA - OPD	2 Dokumen	Menjadi Acuan Pelaksanaan Kegiatan	100%	2,500,000	2,750,000	Kecamatan Masalle	02-01-03 02-01-03
1	20	1.20.19	45		Program Penyelenggaraan Urusan Pemerintahan Umum Kecamatan dan Koordinasi Kegiatan Perangkat Daerah di Kecamatan	Mengoptimalkan Tata Kelola Pemerintahan yang Baik dan Disertai dengan Jaminan Rasa Aman dalam Berbagi Aktivitas Kehidupan Masyarakat Tanpa Diskriminasi (M3)	Terwujudnya peningkatan kualitas perencanaan dan partisipasi masyarakat dalam pembangunan		Persentase Urusan Pemerintahan Umum Yang Diselenggarakan Dan Persentase Kegiatan Perangkat Daerah Yang Dikoordinasikan	48180000				60,500,000	66,550,000			
1	20	1.20.19	45	1	Penyelenggaraan urusan Musrenbang RKPD			Kec.MASALLE			Tersedianya Dokumen Laporan Daftar Prioritas Usulan Kegiatan Hasil Musrenbang Kecamatan Mulai Tk. Dusun dan Desa	1 Dokumen	Adanya sinkronisasi perencanaan proses botton up dan top down dari kegiatan skala prioritas	100%	17,000,000	18,700,000	Kecamatan Masalle	02-01-03 02-01-03

RENCANA KERJA PEMERINTAH DAERAH (RKPD) TAHUN 2020

Kode					Urusan/Bidang Urusan Pemerintahan Daerah dan Program/Kegiatan	Prioritas Daerah	Sasaran Daerah	Lokasi	Indikator Kinerja 2020						Pagu Indikatif	Prakiraan Maju	Keterangan	
									Hasil Program		Keluaran Kegiatan		Hasil Kegiatan				SKPD	Jenis Keg
									Tolak Ukur	Target	Tolak Ukur	Target	Tolak Ukur	Target				
1	20	1.20.19	45	2	Penyelesaian konflik-konflik pertanahan			Kec.MASALLE			Terselesaikannya permasalahan kasus pertanahan	85%	Tertibnya dan Berkurangnya Permasalahan dalam Wilayah yang Berkasus	85%	5,000,000	5,500,000	Kecamatan Masalle	02-01-03 02-01-03
1	20	1.20.19	45	3	Koordinasi Perumusan Kebijakan dan Sinkronisasi Pelaksanaan Upaya-Upaya Penanggulangan Kemiskinan dan Penurunan Kesenjangan			Kec.MASALLE			Terlaksananya Koordinasi Perumusan Kebijakan dan Sinkronisasi Pelaksanaan Upaya-Upaya Penanggulangan Kemiskinan dan Penurunan Kesenjangan	100%	Tertunggulangnya kemiskinan dan kesenjangan di masyarakat	100%	3,500,000	3,850,000	Kecamatan Masalle	1
1	20	1.20.19	45	4	Pelaksanaan Pembinaan Kepemudaan, Olahraga dan Seni			Kec.MASALLE			Terlaksananya Pembinaan Organisasi Kepemudaan	32 Kelompok	Frekuensi pembinaan kelompok pemuda melalui kompetisi olahraga dan seni tingkat kecamatan	100%	25,000,000	27,500,000	Kecamatan Masalle	1
1	20	1.20.19	45	5	Penanganan/Pemeliharaan Kantibmas			Kec.MASALLE			Terciptanya Keamanan Ketertiban Masyarakat	85%	Daerah Akan Aman dan Terkendali	85%	5,000,000	5,500,000	Kecamatan Masalle	1
1	20	1.20.19	45	6	Pembinaan Pembangunan Dan Pemantauan Program Pemberdayaan Masyarakat						Terlaksananya Pembinaan dan pemantauan Pemberdayaan Masyarakat	85%	Meningkatnya Pembinaan dan pemantauan Pemberdayaan masyarakat	85%	5,000,000	5,500,000	Kecamatan Masalle	1
1	20	1.20.19	46		Program Pembinaan dan Pengawasan Penyelenggaraan Pemerintahan Desa / Kelurahan	Mengoptimalkan Tata Kelola Pemerintahan yang Baik dan Disertai dengan Jaminan Rasa Aman dalam Berbagi Aktivitas Kehidupan Masyarakat Tanpa Diskriminasi (M3)	Terwujudnya pengelolaan keuangan daerah yang transparan dan akuntabel			Persentase Kegiatan Desa / Kelurahan Yang Dibina Dan Diawasi					9,000,000	9,900,000		
1	20	1.20.19	46	1	Evaluasi rancangan peraturan desa tentang APB Desa			Kec.MASALLE			Tersusunnya Rancangan Peraturan APB Desa	6 Desa	Terwujudnya Rancangan Peraturan APB Desa	100%	2,000,000	2,200,000	Kecamatan Masalle	1
1	20	1.20.19	46	2	Pembinaan aparat desa/kelurahan			Kec.MASALLE			Terlaksananya pembinaan aparat desa / kelurahan	6 Kali	Meningkatnya Kapasitas Aparatur Pemerintah Desa	100%	4,000,000	4,400,000	Kecamatan Masalle	1
1	20	1.20.19	46	3	Pembinaan, Pengawasan dan Evaluasi Pengelolaan Keuangan Desa/Kelurahan			Kec.MASALLE			Terlaksananya pembinaan, pengawasan	6 Kali	Meningkatnya Pemahaman Aparat Desa tentang Pengelolaan ADD/DD	100%	5,000,000	5,500,000	Kecamatan Masalle	1
1	20	1.20.19	46	4	Pembinaan dan Pengawasan dalam perencanaan keuangan desa/kelurahan			Kec.MASALLE							-	-	Kecamatan Masalle	1
1	20	1.20.19	46	5	Pembinaan dan Pengawasan dalam Pelaksanaan Kegiatan dana desa/kelurahan			Kec.MASALLE							-	-	Kecamatan Masalle	1
1	20	1.20.19	46	6	Pembinaan dan Pengawasan dalam pelaporan keuangan desa/kelurahan										-	-	Kecamatan Masalle	1
1	20	1.20.19	47		Program Penyelenggaraan Urusan Pelimpahan Kewenangan Kabupaten di Kecamatan	Mengoptimalkan Tata Kelola Pemerintahan yang Baik dan Disertai dengan Jaminan Rasa Aman dalam Berbagi Aktivitas Kehidupan Masyarakat Tanpa Diskriminasi (M3)	Meningkatnya kapasitas kelembagaan birokrasi, kesejahteraan dan kompetensi sumber daya aparatur (KAS) dalam pelayanan publik			Persentase Urusan Pelimpahan Kewenangan Yang Dilaksanakan					4,000,000	4,400,000		
1	20	1.20.19	47	1	Intensifikasi dan Ekstensifikasi Sumber Pendapatan Daerah						Terlaksananya pengelolaan pendapatan daerah	100%	PBB	100%	4,000,000	4,400,000	Kecamatan Masalle	1
					JUMLAH										700,948,000	673,200,000		

RENCANA KERJA PEMERINTAH DAERAH (RKPD) TAHUN 2020

Kode				Urusan/Bidang Urusan Pemerintahan Daerah dan Program/Kegiatan	Prioritas Daerah	Sasaran Daerah	Lokasi	Indikator Kinerja 2020						Pagu Indikatif	Prakiraan Maju	Keterangan	
								Hasil Program		Keluaran Kegiatan		Hasil Kegiatan				SKPD	Jenis Keg
								Tolak Ukur	Target	Tolak Ukur	Target	Tolak Ukur	Target				
1				URUSAN WAJIB													
1	20			Otonomi Daerah, Pemerintah Umum, Administrasi Keuangan Daerah, Kepegawaian dan Persandian													
1	20	1.20.20		Kecamatan Baroko													
1	20	1.20.20	10	Program Penyelenggaraan Administrasi Perkantoran Sarana dan Prasarana dan Pembinaan SDM Aparat Perangkat Daerah	Mengoptimalkan Tata Kelola Pemerintahan yang Baik dan Disertai dengan Jaminan Rasa Aman dalam Berbagai Aktivitas Kehidupan Masyarakat Tanpa Diskriminasi (M3)	Meningkatnya kapasitas kelembagaan birokrasi, kesejahteraan dan kompetensi sumber daya aparatur (KAS) dalam pelayanan publik		Cakupan Penyelenggaraan administrasi perkantoran, sarana da prasarana, pembinaan SDM aparat kecamatan					630,892,000	646,681,200			
1	20	1.20.20	10	4	Diklat Tehnis Tugas dan Fungsi Bagi PNS				Pegawai Yang Ikut Pendidikan dan Pelatihan	5 Orang	Meningkatnya SDM ONS Yang Ikut Pelatihan	85%	50,000,000	55,000,000	Kecamatan Baroko	1	
1	20	1.20.20	10	6	Koordinasi, Konsolidasi Dalam Daerah dan Peninjauan Lapangan				Terlaksananya Koordinasi dan Konsultasi Dalam Daerah dan Peninjauan Lapangan	1 Tahun	Terwujudnya Aktivitas dan Operasioal Kantor	12 Bulan	150,000,000	165,000,000	Kecamatan Baroko	1	
1	20	1.20.20	10	14	Pemeliharaan Rutin / Berkala Gedung Kantor				Terpeliharanya Gedung Kantor	1 Paket	Terwujudnya Gedung Bangunan Yang Bersih, Indah dan Asri	12 Bulan	16,000,000	17,600,000	Kecamatan Baroko	1	
1	20	1.20.20	10	15	Pemeliharaan Rutin / Berkala Kendaraan Dinas / Operasional								21,000,000	23,100,000	Kecamatan Baroko	1	
1	20	1.20.20	10	17	Pemeliharaan Rutin / Berkala Peralatan Gedung Kantor				Terlaksananya Pemeliharaan Rutin /Berkala Peralatan Gedung Kantor	12 Bulan	Aktivitas Kerja Pegawai Yang Lebih Efektif	100%	5,000,000	5,500,000	Kecamatan Baroko	1	
1	20	1.20.20	10	19	Pemeliharaan Rutin / Berkala Rumah Jabatan								-	-	Kecamatan Baroko	1	
1	20	1.20.20	10	20	Pemeliharaan Rutin / Berkala Sarana / Pengolahan dan Penyimpanan Arsip				Terlaksananya Pembinaan Pengarsipan	Kantor Kec dan 5 Desa	Tersusunnya Pengarsipan Kantor Dengan Baik	100%	10,000,000	11,000,000	Kecamatan Baroko	1	
1	20	1.20.20	10	24	Pengadaan Kendaraan Dinas / Operasional				Terlaksananya Pemeliharaan Kendaraan Dinas	4 Unit	Kendaraan Dinas Yang Lebih Nyaman Dipakai dan Memadai	100%	20,000,000	22,000,000	Kecamatan Baroko	1	
1	20	1.20.20	10	25	Pengadaan Mobiler								-	-	Kecamatan Baroko	1	
1	20	1.20.20	10	27	Pengadaan Pakaian Dinas Beserta Perlengkapannya				Terlaksananya Pengadaan Pakaian Dinas PNS	Pegawai Kantor Camat	Terciptanya PNS Yang Disiplin	100%	30,000,000	33,000,000	Kecamatan Baroko	1	
1	20	1.20.20	10	34	Pengadaan Peralatan Rumah Jabatan / Dinas								-	-	Kecamatan Baroko	1	
1	20	1.20.20	10	35	Pengadaan Perlengkapan Gedung Kantor				Terpeliharanya Gedung Kantor	1 Paket	Terwujudnya Gedung Bangunan Yang Bersih, Indah dan Asri	12 Bulan	30,000,000	33,000,000	Kecamatan Baroko	1	
1	20	1.20.20	10	39	Pengelolaan Administrasi Keuangan dan Perkantoran				Terlaksananya Pengelolaan Administrasi Keuangan dan Perkantoran Dengan Baik	1 Tahun	Terwujusnya Tertib Administrasi Keuangan dan Perkantoran	12 Bulan	210,892,000	231,981,200	Kecamatan Baroko	1	
1	20	1.20.20	10	43	Penyediaan Bahan Bacaan dan Peraturan Perundang-Undangan				Tersedianya Bahan Bacaan dan Peraturan Perundang-Undangan	12 Bulan	Terwujudnya Aktivitas dan Operasional Kantor	12 Bulan	5,500,000	6,050,000	Kecamatan Baroko	1	
1	20	1.20.20	10	46	Penyediaan Jasa Komunikasi, Sumber Daya Air dan Listrik		SULAWESI SELATAN		Tersedianya Jasa Komunikasi Sumber Daya Air Listrik	12 Bulan	Lancarnya Jasa Komunikasi	12 Bulan	8,500,000	9,350,000	Kecamatan Baroko	1	

RENCANA KERJA PEMERINTAH DAERAH (RKPD) TAHUN 2020

Kode					Urusan/Bidang Urusan Pemerintahan Daerah dan Program/Kegiatan	Prioritas Daerah	Sasaran Daerah	Lokasi	Indikator Kinerja 2020						Pagu Indikatif	Prakiraan Maju	Keterangan	
									Hasil Program		Keluaran Kegiatan		Hasil Kegiatan				SKPD	Jenis Keg
									Tolak Ukur	Target	Tolak Ukur	Target	Tolak Ukur	Target				
1	20	1.20.20	10	49	Penyediaan Komponen Instalasi Listrik / Penerangan Bangunan Kantor						Tersedianya Komponen Instalasi Listrik/Penerangan Bangunan Kantor	12 Bulan	Terwujudnya Aktivitas, Operasional Kantor	12 Bulan	5,000,000	5,500,000	Kecamatan Baroko	1
1	20	1.20.20	10	52	Penyediaan Peralatan Kebersihan dan Perlengkapan Dapur Kantor						Tersedianya Pealatan Kebersihan Dapur Kantor	12 Bulan	Terwujudnya Aktivitas Kebersihan dan Perlengkapan Dapur Kantor	80%	4,000,000	4,400,000	Kecamatan Baroko	1
1	20	1.20.20	10	58	Rapat-Rapat Koordinasi dan Konsultasi Ke Luar Daerah						Terlaksananya Rapat-Rapat Koordinasi dan Konsultasi Keluar Daerah	1 Tahun	Terwujudnya Aktivitas dan Operasional Kantor	12 Bulan	65,000,000	71,500,000	Kecamatan Baroko	1
1	20	1.20.20	11		Program Penyusunan Perencanaan dan Pelaporan Keuangan dan Kinerja Perangkat Daerah	Mengoptimalkan Tata Kelola Pemerintahan yang Baik dan Disertai dengan Jaminan Rasa Aman dalam Berbagi Aktivitas Kehidupan Masyarakat Tanpa Diskriminasi (M3)	Terwujudnya pengelolaan keuangan daerah yang transparan dan akuntabel		Persentase urusan pemerintahan umum yang dan kegiatan perangkat daerah yang dikoordinasikan						21,000,000	23,100,000		
1	20	1.20.20	11	10	Penyusunan Dokumen LPPD						Terlaksananya Penyusunan LPPD - OPD	1 Dokumen	Terbitnya DOKumen LPPD - OPD	100%	3,000,000	3,300,000	Kecamatan Baroko	1
1	20	1.20.20	11	11	Penyusunan DPA OPD			Kec.BAROKO			Tersusunnya dokumen DPA - SKPD	1 Dokumen	Menjadi acuan pelaksanaan kegiatan	100%	3,000,000	3,300,000	Kecamatan Baroko	1
1	20	1.20.20	11	16	Penyusunan Laporan Catatan Kinerja dan Ikhtisar Realisasi Kinerja OPD						Tersusunnya LAKIP	1 Dokumen	Terwujudnya Tertib Laporan Capaian Kinerja	100%	3,000,000	3,300,000	Kecamatan Baroko	1
1	20	1.20.20	11	19	Penyusunan Laporan Keuangan Akhir Tahun						Terlaksananya Penyusunan Pelaporan Keuangan Akhir Tahun	1 Dokumen	Terbitnya Laporan Keuangan Akhir Tahun	1 Dokumen	3,000,000	3,300,000	Kecamatan Baroko	1
1	20	1.20.20	11	20	Penyusunan Laporan Keuangan Bulanan,Triwulan, Semesteran dan Akhir Tahun						Tersusunnya Laporan Bulanan, Triwulan dan Semesteran	8 Rangkap	Terwujudnya Tertib Laporan Capaian Kinerja	100%	-	-	Kecamatan Baroko	1
1	20	1.20.20	11	25	Penyusunan Laporan Realisasi Fisik dan Keuangan						Tersusunnya Laporan Realisasi Fisik dan Keuangan	4 Dokumen	Terbitnya Laporan Realisasi Fisik dan Keuangan	100%	3,000,000	3,300,000	Kecamatan Baroko	1
1	20	1.20.20	11	30	Penyusunan Rencana Kerja OPD						Tersusunnya Renja - OPD	1 Dokumen	Terwujudnya Tertib Pelaporan Capaian Kinerja	100%	3,000,000	3,300,000	Kecamatan Baroko	1
1	20	1.20.20	11	32	Penyusunan RKA OPD						Tersusunnya RKA - SKPD	1 Dokumen	Menjadi Acuan Pelaksanaan Kegiatan	1 Dokumen	3,000,000	3,300,000	Kecamatan Baroko	1
1	20	1.20.20	45		Program Penyelenggaraan Urusan Pemerintahan Umum Kecamatan dan Koordinasi Kegiatan Perangkat Daerah di Kecamatan	Mengoptimalkan Tata Kelola Pemerintahan yang Baik dan Disertai dengan Jaminan Rasa Aman dalam Berbagi Aktivitas Kehidupan Masyarakat Tanpa Diskriminasi (M3)	Terwujudnya peningkatan kualitas perencanaan dan partisipasi masyarakat dalam pembangunan		Persentase urusan pemerintahan umum yang dan kegiatan perangkat daerah yang dikoordinasikan						47,000,000	51,700,000		
1	20	1.20.20	45	1	Penyelenggaraan urusan Musrenbang RKPD						Tersedianya Dokumen Laporan Daftar Prioritas Usulan Kegiatan Hasil Musrenbang Kecamatan Mulai Tingkat Dusun Dan Desa	1 Dokumen	Adanya Sinkronisasi Perencanaan Botton Up dan Top Down Dari Kegiatan Skala Prioritas	100%	11,000,000	12,100,000	Kecamatan Baroko	1
1	20	1.20.20	45	2	Penyelesaian konflik-konflik pertanahan						Terselesaikannya Permasalahan Kasus Pertanahan	5 Kasus	Tertib dan Berkurangnya Permasalahan Dalam Wilayah Berkasus	100%	7,000,000	7,700,000	Kecamatan Baroko	1

RENCANA KERJA PEMERINTAH DAERAH (RKPD) TAHUN 2020

Kode					Urusan/Bidang Urusan Pemerintahan Daerah dan Program/Kegiatan	Prioritas Daerah	Sasaran Daerah	Lokasi	Indikator Kinerja 2020						Pagu Indikatif	Prakiraan Maju	Keterangan			
									Hasil Program		Keluaran Kegiatan		Hasil Kegiatan				SKPD	Jenis Keg		
									Tolak Ukur	Target	Tolak Ukur	Target	Tolak Ukur	Target						
1	20	1.20.20	45	3	Koordinasi Perumusan Kebijakan dan Sinkronisasi Pelaksanaan Upaya-Upaya Penanggulangan Kemiskinan dan Penurunan Kesenjangan						Terlaksananya Koordinasi Perumusan Kebijakan Dan Sinkronisasi Upaya-Upaya Penanggulangan Kemiskinan Dan Penurunan Kesenjangan	5 Desa	Tertunggulangnya Kemiskinan dan Kesenjangan di Masyarakat	100%	7,000,000	7,700,000	Kecamatan Baroko	02-01-03 02-01-03 1		
1	20	1.20.20	45	4	Pelaksanaan Pembinaan Kepemudaan, Olahraga dan Seni						Terlaksananya Pembinaan Organisasi Kepemudaan	8 Kelompok	Frekuensi Pembinaan Kelompok Pemuda Melalui Kompetesi Olah Raga Dan Seni Tingkat Kecamatan	100%	15,000,000	16,500,000	Kecamatan Baroko	1		
1	20	1.20.20	45	5	Penanganan/Pemeliharaan Kantibmas						Terlaksananya Pembinaan Ketertiban Masyarakat	5 Desa	Daerah Amana dan Terkendali	85%	7,000,000	7,700,000	Kecamatan Baroko	1		
1	20	1.20.20	46		Program Pembinaan dan Pengawasan Penyelenggaraan Pemerintahan Desa / Kelurahan	Mengoptimalkan Tata Kelola Pemerintahan yang Baik dan Disertai dengan Jaminan Rasa Aman dalam Berbagi Aktivitas Kehidupan Masyarakat Tanpa Diskriminasi (M3)	Terwujudnya pengelolaan keuangan daerah yang transparan dan akuntabel		Persentase kegiatan desa/kelurahan yang di bina dan diawasi						39,000,000	42,900,000				
1	20	1.20.20	46	1	Evaluasi rancangan peraturan desa tentang APB Desa							5 Desa	Meningkatnya Pemahaman Aparat DESa Tentang Pengelolaan Dana Desa	100%	8,000,000	8,800,000	Kecamatan Baroko	1		
1	20	1.20.20	46	2	Pembinaan aparat desa/kelurahan						Terlaksananya Pembinaan Aparat Desa/Kelurahan	5 Desa	Meningkatnya Kapasitas Aparatur Pemerintahan Desa	100%	8,000,000	8,800,000	Kecamatan Baroko	1		
1	20	1.20.20	46	4	Pembinaan dan Pengawasan dalam perencanaan keuangan desa/kelurahan						Terselenggaranya Pembinaan Dan Pengawasan Penyelenggaraan Pemerintahan Desa	5 Desa	Meningkatnya Pemahaman Aparat Desa Tentang Pengelolaan Dana Desa	100%	8,000,000	8,800,000	Kecamatan Baroko	1		
1	20	1.20.20	46	5	Pembinaan dan Pengawasan dalam Pelaksanaan Kegiatan dana desa/kelurahan						Terselenggaranya Pembinaan Dan Pengawasan Penyelenggaraan Pemerintahan Desa	5 Desa	Meningkatnya Pemahaman Aparat Desa Tentang Pengelolaan Dana Desa	100%	8,000,000	8,800,000	Kecamatan Baroko	1		
1	20	1.20.20	46	6	Pembinaan dan Pengawasan dalam pelaporan keuangan desa/kelurahan						Terselenggaranya Pembinaan dan Pengawasan Penyelenggaraan Pemerintahan Desa	5 Desa	Meningkatnya Pemahaman Aparat Desa Tentang Pengelolaan Dana Desa	100%	7,000,000	7,700,000	Kecamatan Baroko	1		
1	20	1.20.20	47		Program Penyelenggaraan Urusan Pelimpahan Kewenangan Kabupaten di Kecamatan	Mengoptimalkan Tata Kelola Pemerintahan yang Baik dan Disertai dengan Jaminan Rasa Aman dalam Berbagi Aktivitas Kehidupan Masyarakat Tanpa Diskriminasi (M3)	Meningkatnya kapasitas kelembagaan birokrasi, kesejahteraan dan kompetensi sumber daya aparatur (KAS) dalam pelayanan publik		Persentase urusan pelimpahan kewenangan yang dilimpahkan						7,000,000	7,700,000				
1	20	1.20.20	47	1	Intensifikasi dan Ekstensifikasi Sumber Pendapatan Daerah						Terlaksananya Pengelolaan Pendapatan Daerah	5 Desa	PBB dan PAD Tercapai Sesuai Target	100%	7,000,000	7,700,000	Kecamatan Baroko	1		
					JUMLAH												701,892,000	772,081,200		

RENCANA KERJA PEMERINTAH DAERAH (RKPD) TAHUN 2020

Kode				Urusan/Bidang Urusan Pemerintahan Daerah dan Program/Kegiatan	Prioritas Daerah	Sasaran Daerah	Lokasi	Indikator Kinerja 2020						Pagu Indikatif	Prakiraan Maju	Keterangan	
								Hasil Program		Keluaran Kegiatan		Hasil Kegiatan				SKPD	Jenis Keg
								Tolak Ukur	Target	Tolak Ukur	Target	Tolak Ukur	Target				
1				URUSAN WAJIB													
1	21			Pangan													
1	21	1.21.01		Dinas Ketahanan Pangan													
1	21	1.21.01	10	Program Penyelenggaraan Administrasi Perkantoran Sarana dan Prasarana dan Pembinaan SDM Aparat Perangkat Daerah	Meningkatkan Sekala Usaha Ekonomi Kerakyatan dan Pendapatan Masyarakat Berbasis Agribisnis dan Argoindustri (M4)	Berkembangnya sistem pertanian Organik dan Ramah Lingkungan							849,000,000	933,900,000			
1	21	1.21.01	10	4	Diklat Tehnis Tugas dan Fungsi Bagi PNS		Kab.ENREKANG	cakupan aparatur yang mendapatkan pelatihan kompetensi bidang	12 bulan	Jumlah PNS yang mengikuti diklat teknis dan fungsi	19 Orang	Jumlah PNS yang berkompeten sesuai tugas dan fungsi	19 Orang	30,000,000	33,000,000	Dinas Ketahanan Pangan	1
1	21	1.21.01	10	6	Koordinasi, Konsolidasi Dalam Daerah dan Peninjauan Lapangan		Kab.ENREKANG	Cakupan penyelenggaraan administrasi perkantoran	12 bulan	Jumlah perjalanan dalam rangka koordinasi dan konsultasi dalam daerah dan peninjauan lapangan	12 bulan	Jumlah perjalanan dinas dalam rangka Rapat-rapat Koordinasi Dan Konsultasi Ke Luar Daerah	12 bulan	75,000,000	82,500,000	Dinas Ketahanan Pangan	1
1	21	1.21.01	10	14	Pemeliharaan Rutin / Berkala Gedung Kantor		Kab.ENREKANG	Cakupan ketersediaan sarana prasarana aparatur	12 bulan	Jumlah gedung kantor yang dipelihara	3 unit	Jumlah gedung kantor dalam kondisi baik	3 unit	20,000,000	22,000,000	Dinas Ketahanan Pangan	1
1	21	1.21.01	10	15	Pemeliharaan Rutin / Berkala Kendaraan Dinas / Operasional		Kab.ENREKANG Enrekang	Cakupan ketersediaan sarana	10 Unit	Jumlah Kendaraan dinas/operasional yang dipelihara	10 unit	Jumlah Kendaraan dinas/operasional yang berfungsi	10 unit	20,000,000	22,000,000	Dinas Ketahanan Pangan	1
1	21	1.21.01	10	17	Pemeliharaan Rutin / Berkala Peralatan Gedung Kantor		Kab.ENREKANG	Cakupan ketersediaan sarana prasarana aparatur	12 bulan	Jumlah peralatan gedung kantor yang dipelihara	10 buah	Jumlah peralatan gedung kantor yang berfungsi dengan baik	10 buah	5,000,000	5,500,000	Dinas Ketahanan Pangan	1
1	21	1.21.01	10	24	Pengadaan Kendaraan Dinas / Operasional		Kab.ENREKANG	Cakupan ketersediaan sarana prasarana aparatur	12 bulan	Jumlah Kendaraan Dinas Yang Diadakan	3 Unit	Meningkatnya sarana transportasi kedinasan	3 Unit	40,000,000	44,000,000	Dinas Ketahanan Pangan	1
1	21	1.21.01	10	25	Pengadaan Mobiler		Kab.ENREKANG	Cakupan ketersediaan sarana prasarana aparatur	10 Unit	Jumlah Mebeleur yang diadakan	10 unit	Tersedianya mebeleur sesuai kebutuhan	10 unit	10,000,000	11,000,000	Dinas Ketahanan Pangan	1
1	21	1.21.01	10	33	Pengadaan Peralatan Gedung Kantor		Enrekang	Cakupan Penyelenggaraan Administrasi Perkantoran	12 Bulan	Jumlah peralatan gedung kantor	30 Buah	Tersedianya peralatan gedung kantor	30 Buah	50,000,000	55,000,000	Dinas Ketahanan Pangan	1
1	21	1.21.01	10	39	Pengelolaan Administrasi Keuangan dan Perkantoran		Kab.ENREKANG	Cakupan penyelenggaraan administrasi perkantoran	12 bulan	Volume pengelolaan administrasi keuangan dan perkantoran	12 bulan	Meningkatnya pengelolaan administrasi keuangan dan perkantoran	12 bulan	420,000,000	462,000,000	Dinas Ketahanan Pangan	1
1	21	1.21.01	10	43	Penyediaan Bahan Bacaan dan Peraturan Perundang-Undangan		Kab.ENREKANG	Cakupan Penyelenggaraan Administrasi Perkantoran	12 bulan	Jumlah bahan bacaan	12 bulan	Meningkatkan Sarana informasi pegawai	12 bulan	10,000,000	11,000,000	Dinas Ketahanan Pangan	1
1	21	1.21.01	10	46	Penyediaan Jasa Komunikasi, Sumber Daya Air dan Listrik		Kab.ENREKANG	Cakupan penyelenggaraan administrasi perkantoran	12 bulan	Terwujudnya kelancaran penyelenggaraan administrasi perkantoran	12 bulan	Meningkatnya kelancaran administrasi perkantoran	12 bulan	45,000,000	49,500,000	Dinas Ketahanan Pangan	1

RENCANA KERJA PEMERINTAH DAERAH (RKPD) TAHUN 2020

Kode					Urusan/Bidang Urusan Pemerintahan Daerah dan Program/Kegiatan	Prioritas Daerah	Sasaran Daerah	Lokasi	Indikator Kinerja 2020						Pagu Indikatif	Prakiraan Maju	Keterangan	
									Hasil Program		Keluaran Kegiatan		Hasil Kegiatan				SKPD	Jenis Keg
									Tolak Ukur	Target	Tolak Ukur	Target	Tolak Ukur	Target				
1	21	1.21.01	10	49	Penyediaan Komponen Instalasi Listrik / Penerangan Bangunan Kantor			Kab.ENREKANG	Cakupan Penyelenggaraan Administrasi	12 bulan	jumlah komponen alat/kelengkapan listrik	12 bulan	Meningkatnya sarana penerangan kantor	12 bulan	2,000,000	2,200,000	Dinas Ketahanan Pangan	1
1	21	1.21.01	10	51	Penyediaan Pakaian Olah Raga beserta perlengkapannya			Enrekang	Cakupan ketersediaan sarana prasarana aparatu	12 bulan	Jumlah Pakaian Olah Raga Beserta Perlengkapannya yang Diadakan	20 pasang	Tersedianya pakaian olahraga dan kelengkapannya	20 pasang	20,000,000	22,000,000	Dinas Ketahanan Pangan	1
1	21	1.21.01	10	52	Penyediaan Peralatan Kebersihan dan Perlengkapan Dapur Kantor			Kab.ENREKANG	Cakupan ketersediaan sarana prasarana aparatur	12 bulan	Jumlah Peralatan kebersihan dan perlengkapan kantor	30 buah	Meningkatnya kebersihan kantor	30 buah	2,000,000	2,200,000	Dinas Ketahanan Pangan	1
1	21	1.21.01	10	58	Rapat-Rapat Koordinasi dan Konsultasi Ke Luar Daerah			Kab.ENREKANG	Cakupan penyelenggaraan administrasi perkantoran	12 bulan	Jumlah perjalanan dinas dalam rangka Rapat-rapat Koordinasi Dan Konsultasi Ke Luar Daerah	12 bulan	Meningkatnya Koordinasi dan Konsultasi Dinas	12 bulan	100,000,000	110,000,000	Dinas Ketahanan Pangan	1
1	21	1.21.01	11		Program Penyusunan Perencanaan dan Pelaporan Keuangan dan Kinerja Perangkat Daerah	Meningkatkan Sekala Usaha Ekonomi Kerakyatan dan Pendapatan Masyarakat Berbasis Agribisnis dan Argoindustri (M4)	Berkembangnya sistem pertanian Organik dan Ramah Lingkungan		Jumlah dokumen yang tersedia	Persentase Capaian Kinerja					121,131,000	133,244,100		
1	21	1.21.01	11	1	Dewan Ketahanan Pangan			Kab.ENREKANG	Jumlah dokumen yang tersedia	1 Dokumen	Jumlah rumusan kebijakan	1 Dokumen	Jumlah kebijakan yang dihasilkan	1 Dokumen	70,000,000	77,000,000	Dinas Ketahanan Pangan	1
1	21	1.21.01	11	3	Monitoring dan Evaluasi Program / Kegiatan			Kab.ENREKANG	Persentase capaian kinerja	90%	Jumlah Dokumen Monitoring dan Evaluasi Yang Disusun	1 Dokumen	Terwujudnya tertib administrasi perkantoran	1 Dokumen	25,000,000	27,500,000	Dinas Ketahanan Pangan	1
1	21	1.21.01	11	11	Penyusunan DPA OPD			Kab.ENREKANG	Jumlah dokumen yang tersedia	2 Dokumen	Jumlah Dokmen DPA yang disusun	2 Dokumen	Terwujudnya tertib administrasi perkantoran	2 Dokumen	4,000,000	4,400,000	Dinas Ketahanan Pangan	1
1	21	1.21.01	11	16	Penyusunan Laporan Capaian Kinerja dan Ikhtisar Realisasi Kinerja OPD			Kab.ENREKANG	Jumlah dokumen yang tersedia	1 Dokumen	Jumlah laporan Catatan Kinerja dan Ikhtisar Realisasi Kinerja OPD yang disusun	1 Dokumen	terwujudnya tertib administrasi perkantoran	1 Dokumen	4,000,000	4,400,000	Dinas Ketahanan Pangan	1
1	21	1.21.01	11	20	Penyusunan Laporan Keuangan Bulanan,Triwulan, dan Semesteran			Kab.ENREKANG	Jumlah dokumen yang tersedia	19 Dokumen	Jumlah Laporan Keuangan Bulanan, Triwulan, Semesteran dan akhir tahun	19 Dokumen	Terwujudnya tertib administrasi perkantoran	19 Dokumen	4,000,000	4,400,000	Dinas Ketahanan Pangan	1
1	21	1.21.01	11	25	Penyusunan Laporan Realisasi Fisik dan Keuangan			Kab.ENREKANG	Jumlah Dokumen yang tersedia	1 Dokumen	Jumlah Laporan Fisik dan keuangan yang dihasilkan	1 Dokumen	Terwujudnya tertib administrasi perkantoran	1 Dokumen	4,000,000	4,400,000	Dinas Ketahanan Pangan	1
1	21	1.21.01	11	30	Penyusunan Rencana Kerja OPD			Kab.ENREKANG	Jumlah dokumen yang tersedia	1 Dokumen	Jumlah dokumen Rencana Kerja OPD	1 Dokumen	Terwujudnya tertib administrasi perkantoran	1 Dokumen	6,131,000	6,744,100	Dinas Ketahanan Pangan	1
1	21	1.21.01	11	32	Penyusunan RKA OPD			Kab.ENREKANG	Jumlah dokumen yang tersedia	1 Dokumen	Jumlah Dokumen RKA yang disusun	1 Dokumen	Terwujudnya tertib administrasi perkantoran	1 Dokumen	4,000,000	4,400,000	Dinas Ketahanan Pangan	1
1	21	1.21.01	16		Program Pengembangan Pengankaragaman Konsumsi Pangan dan Keamanan Pangan	Meningkatkan Sekala Usaha Ekonomi Kerakyatan dan Pendapatan Masyarakat Berbasis Agribisnis dan Argoindustri (M4)	Berkembangnya sistem pertanian Organik dan Ramah Lingkungan		Pencapaian skor Pola Pangan Harapan (PPH)	83%					670,000,000	737,000,000		
1	21	1.21.01	16	3	Promosi Pangan lokal berbasis potensi wilayah			Kab.ENREKANG	Pencapaian skor pola pangan harapan	83%	Jumlah lomba cipta menu yang diikuti	3 kali	Meningkatnya citra pangan lokal	3 kali	125,000,000	137,500,000	Dinas Ketahanan Pangan	1
1	21	1.21.01	16	4	Pemanfaatan Pekarangan Melalui Pengembangan Kawasan Rumah Pangan Lestari (KRPL)			Desa Parinding Desa Sawitto Desa Banua Desa Pariwang	Pencapaian skor pola pangan harapan	83%	Jumlah kelompok yang dibina dengan pemanfaatan pekarangan melalui konsep KRPL	10 Klp	Terciptanya kawasan rumah pangan lestari	10 Klp	75,000,000	82,500,000	Dinas Ketahanan Pangan	1

RENCANA KERJA PEMERINTAH DAERAH (RKPD) TAHUN 2020

Kode					Urusan/Bidang Urusan Pemerintahan Daerah dan Program/Kegiatan	Prioritas Daerah	Sasaran Daerah	Lokasi	Indikator Kinerja 2020						Pagu Indikatif	Prakiraan Maju	Keterangan	
									Hasil Program		Keluaran Kegiatan		Hasil Kegiatan				SKPD	Jenis Keg
									Tolak Ukur	Target	Tolak Ukur	Target	Tolak Ukur	Target				
								Desa Lebani Desa Limbuang DESA BAROKO DESA BENTENG ALLA UTARA										
1	21	1.21.01	16	5	Pemberdayaan Desa Diversifikasi Pangan			Desa Tallu Bamba Desa Tangru	Pencapaian skor Pola Pangan Harapan	83%	Jumlah desa yang mengembangkan pangan lokal	2 Desa	Berkembangnya pangan lokal spesifik wilayah	2 Desa	175,000,000	192,500,000	Dinas Ketahanan Pangan	1
1	21	1.21.01	16	6	Pembinaan Keamanan Pangan Segar			Kab.ENREKANG	Menjamin keamanan pangan	80%	Jumlah kelompok/pelaku usaha tani yang menerapkan pertanian sehat	2Desa	Pangan yang tersedia dalam kondisi aman	80%	80,000,000	88,000,000	Dinas Ketahanan Pangan	1
1	21	1.21.01	16	7	Pembinaan Kebun Sekolah			Kec.MAIWA	Pencapaian skor Pola Pangan Harapan (PPH)	83%	Jumlah sekolah yang mendapatkan edukasi tentang pentingnya pemenuhan gizi dan pertanian sehat	8 Sekolah	peran aktif sekolah dalam pemenuhan gizi dan pertanian sehat	8 Sekolah	90,000,000	99,000,000	Dinas Ketahanan Pangan	1
1	21	1.21.01	16	8	Analisis Perkembangan Konsumsi Pangan Dengan Pendekatan pola pangan harapan (PPH)			Kab.ENREKANG	Pencapaian skor Pola Pangan Harapan (PPH)	83%	Tersedianya Data perkembangan konsumsi pangan dengan pendekatan PPH	2 Dok	Meningkatnya pola konsumsi pangan	2 Dok	50,000,000	55,000,000	Dinas Ketahanan Pangan	1
1	21	1.21.01	16	10	Pengawasan Keamanan Pangan Melalui Tim Jejaring Keamanan Pangan			Kab.ENREKANG	Menjamin keamanan pangan	80%	jumlah pangan segar yang aman	80%	Jaminan keamanan pangan	80%	75,000,000	82,500,000	Dinas Ketahanan Pangan	1
1	21	1.21.01	17		Program Pengembangan Ketersediaan Pangan dan Penanganan Rawan Pangan	Meningkatkan Sekala Usaha Ekonomi Kerakyatan dan Pendapatan Masyarakat Berbasis Agribisnis dan Argoindustri (M4)	Berkembangnya sistem pertanian Organik dan Ramah Lingkungan		ketersediaan pangan utama	55 Ton					395,000,000	434,500,000		
1	21	1.21.01	17	1	Pembinaan dan Pengembangan Kawasan Mandiri Pangan			Desa Parinding	Ketersediaan pangan utama	75 Ton	Jumlah desa kawasan mandiri pangan	1 Desa	Terwujudnya desa mandiri pangan	1 Desa	150,000,000	165,000,000	Dinas Ketahanan Pangan	1
1	21	1.21.01	17	2	Penyusunan Peta Kerawanan pangan dan kerentanan pangan (PSVA)			Kab.ENREKANG	Penanganan daerah rentan rawan pangan	25%	Jumlah Dokumen peta daerah rawan dan rentan pangan (PSVA)	1 Dokumen	Tersedianya Dokumen peta daerah rawan dan rentan pangan (PSVA)	1 Dokumen	50,000,000	55,000,000	Dinas Ketahanan Pangan	1
1	21	1.21.01	17	3	Pemetaan Potensi Pangan Pokok Lokal Daerah			Kab.ENREKANG	Ketersediaan pangan Utama	75 Ton	Jumlah dokumen potensi pangan lokal daerah	1 Dokumen	Tersedianya dokumen potensi pangan lokal daerah	1 Dokumen	45,000,000	49,500,000	Dinas Ketahanan Pangan	1
1	21	1.21.01	17	4	Implementasi Sistem Kewaspadaan Gizi dan Pangan			Kab.ENREKANG	Penanganan daerah rentan rawan pangan	25%	Jumlah dokumen infromasi pangan dan gizi	1 Dokumen	Tersedianyan infromasi pangan dan gizi	1 Dokumen	50,000,000	55,000,000	Dinas Ketahanan Pangan	1
1	21	1.21.01	17	5	Penyusunan dan Analisis Neraca Bahan Makanan (NBM)			Kab.ENREKANG	Ketersediaan pangan Utama	75 Ton	Jumlah data dan informasi tentang neraca bahan makanan	1 Dokumen	Tersedianya data dan informasi tentang neraca bahan makanan	1 Dokumen	50,000,000	55,000,000	Dinas Ketahanan Pangan	1
1	21	1.21.01	17	6	Penyusunan Pola Pangan Harapan Ketersediaan			Kab.ENREKANG	Ketersediaan pangan utama	75 Ton	Tersedianya informasi Ketersediaan Pangan	1 Dokumen	Jumlah informasi Ketersediaan Pangan	1 Dokumen	50,000,000	55,000,000	Dinas Ketahanan Pangan	1

RENCANA KERJA PEMERINTAH DAERAH (RKPD) TAHUN 2020

Kode					Urusan/Bidang Urusan Pemerintahan Daerah dan Program/Kegiatan	Prioritas Daerah	Sasaran Daerah	Lokasi	Indikator Kinerja 2020						Pagu Indikatif	Prakiraan Maju	Keterangan		
									Hasil Program		Keluaran Kegiatan		Hasil Kegiatan				SKPD	Jenis Keg	
									Tolak Ukur	Target	Tolak Ukur	Target	Tolak Ukur	Target					
1	21	1.21.01	18		Program Pengembangan Distribusi, Harga Pangan dan Cadangan Pangan	Meningkatkan Sekala Usaha Ekonomi Kerakyatan dan Pendapatan Masyarakat Berkbasis Agribisnis dan Argoindustri (M4)	Berkembangnya sistem pertanian Organik dan Ramah Lingkungan		fluktuasi harga pangan strategis						373,000,000	410,300,000	02-01-03	02-01-03	
1	21	1.21.01	18	1	Pembinaan Kelembagaan Distribusi Pangan			Desa Pasang Desa Salo Dua desa cendana	Daya pengaruh fluktuasi harga pangan strategis terhadap tingkat prilaku konsumsi pangan standar masyarakat	5%	Penumbuhan dan pengembangan gapoktan	3 gapoktan	Jumlah lembaga distribusi pangan yang dibina	3 gapoktan	60,000,000	66,000,000	Dinas Ketahanan Pangan	1	
1	21	1.21.01	18	2	Pemantauan dan Analisis Perkembangan Harga Pangan Strategis			Kab.ENREKANG	Ketersediaan informasi harga dan akses pangan	100%	Tersedianya informasi harga dan akses pangan	12 Dokumen	Jumlah informasi harga dan akses pangan	12 Dokumen	80,000,000	88,000,000	Dinas Ketahanan Pangan	1	
1	21	1.21.01	18	3	Pembinaan dan Pengembangan Usaha Pangan Masyarakat (PUPM)			Desa Pasang desa karrang	Daya pengaruh fluktuasi harga	5%	terbinanya PUPM tahap penumbuhan dan pengembangan	2 Gapoktan	Jumlah PUPM yang dibina	2 Gapoktan	69,000,000	75,900,000	Dinas Ketahanan Pangan	1	
1	21	1.21.01	18	4	Sosialisasi dan Bimbingan Teknis Penyediaan Cadangan Pangan			Desa Salukanan Desa Kendenan	Cadangan pangan masyarakat	500 Kg	Tersedianya cadaangan pangan di tingkat masyarakat	2 Desa	Jumlah desa penyedia cadangan pangan	2 Desa	50,000,000	55,000,000	Dinas Ketahanan Pangan	1	
1	21	1.21.01	18	6	Penguatan Lembaga Distribusi Pangan (PLDPM)			Kec.MAIWA Kec.ENREKANG Kec.BARAKA Kec.CURIO Kec.CENDANA	Daya pengaruh fluktuasi harga pangan strategis terhadap tingkat prilaku konsumsi pangan standar	5%	Penumbuhan dan pengembangan gapoktan	5 Gapoktan	Jumlah lembaga distribusi pangan yang dibina	5 Gapoktan	59,000,000	64,900,000	Dinas Ketahanan Pangan	1	
1	21	1.21.01	18	7	Pembinaan Lumbung Pangan Desa			Desa Salukanan Desa RT. Mario desa pundilemo Desa Kendenan	Cadangan pangan masyarakat	500 Kg	Jumlah lumbung pangan yang tersedia	4 Lumbung	Tersedianya lumbung pangan	4 Lumbung	55,000,000	60,500,000	Dinas Ketahanan Pangan	1	
					JUMLAH											2,408,131,000	2,637,944,100		

RENCANA KERJA PEMERINTAH DAERAH (RKPD) TAHUN 2020

Kode				Urusan/Bidang Urusan Pemerintahan Daerah dan Program/Kegiatan	Prioritas Daerah	Sasaran Daerah	Lokasi	Indikator Kinerja 2020						Pagu Indikatif	Prakiraan Maju	Keterangan	
								Hasil Program		Keluaran Kegiatan		Hasil Kegiatan				SKPD	Jenis Keg
								Tolak Ukur	Target	Tolak Ukur	Target	Tolak Ukur	Target				
1				URUSAN WAJIB													
1	22			Pemberdayaan Masyarakat dan Desa													
1	22	12201		Dinas Pemberdayaan Masvarakat dan Desa													
1	22	12201	10	Program Penyelenggaraan Administrasi Perkantoran Sarana dan Prasarana dan Pembinaan SDM Aparat Perangkat Daerah	Mengoptimalkan Tata Kelola Pemerintahan yang Baik dan Disertai dengan Jaminan Rasa Aman dalam Berbagi Aktivitas Kehidupan Masyarakat Tanpa Diskriminasi (M3)	Meningkatnya kapasitas kelembagaan birokrasi, kesejahteraan dan kompetensi sumber daya aparatur (KAS) dalam pelayanan publik		Cakupan penyelenggaraan administrasi perkantoran	100%					1,287,750,000	1,416,525,000		
								Cakupan Ketersediaan Sarana Prasarana Anaratur	85%								
1	22	12201	10	4	Diklat Tehnis Tugas dan Fungsi Bagi PNS		KabENREKANG Luar Daerah			Jumlah Aparatur mengikuti diklat / bintek / kursus-kursus singkat	12 Orang			50,000,000	55,000,000	Dinas Pemberdayaan	1
1	22	12201	10	6	Koordinasi, Konsolidasi Dalam Daerah dan Peninjauan Lapangan		KabENREKANG			Frekuensi koordinasi, konsolidasi dalam daerah dan peninjauan lapangan yang dilaksanakan (O/H)	140 OH			60,000,000	66,000,000	Dinas Pemberdayaan Masyarakat dan Desa	1
1	22	12201	10	14	Pemeliharaan Rutin / Berkala Gedung Kantor		KabENREKANG			Persentase kelayakan Gedung Kantor	100%			30,000,000	33,000,000	Dinas Pemberdayaan Masyarakat dan Desa	1
1	22	12201	10	15	Pemeliharaan Rutin / Berkala Kendaraan Dinas / Operasional		KabENREKANG Luar Daerah			Jumlah kendaraan dinas operasional yang dipelihara	2 Unit			40,000,000	44,000,000	Dinas Pemberdayaan	1
1	22	12201	10	17	Pemeliharaan Rutin / Berkala Peralatan Gedung Kantor		KabENREKANG Kelurahan Leoran			Persentase kesiapan operasional peralatan gedung kantor	100%			20,000,000	22,000,000	Dinas Pemberdayaan	1
1	22	12201	10	24	Pengadaan Kendaraan Dinas / Operasional		KabENREKANG Luar Daerah			Jumlah kendaraan dinas / operasional yang diadakan	2 Unit (R2), 1 Unit (R4)			434,000,000	477,400,000	Dinas Pemberdayaan	1
1	22	12201	10	27	Pengadaan Pakaian Dinas Beserta Perlengkapannya		KabENREKANG Luar Daerah			Jumlah pakaian Dinas Harian warna keki dan perlengkapannya	43 Stel			21,500,000	23,650,000	Dinas Pemberdayaan	1
1	22	12201	10	33	Pengadaan Peralatan Gedung Kantor		KabENREKANG Luar Daerah			Jumlah peralatan gedung kantor yang diadakan	12 Unit			60,000,000	66,000,000	Dinas Pemberdayaan	1
1	22	12201	10	39	Pengelolaan Administrasi Keuangan dan Perkantoran		KabENREKANG			Terpenuhinya BOP Perkantoran, Gaji PTT, Honor Tim Bendahara (O/B)	100%, 204 OB, 151 OB			300,350,000	330,385,000	Dinas Pemberdayaan Masyarakat dan Desa	1
1	22	12201	10	43	Penyediaan Bahan Bacaan dan Peraturan Perundang-Undangan		Kelurahan Leoran			Jumlah bahan bacaan dan peraturan perundang-undangan yang disediakan (exemplar)	10 Jenis Terbitan (120 exemplar)			12,000,000	13,200,000	Dinas Pemberdayaan Masyarakat dan Desa	1
1	22	12201	10	46	Penyediaan Jasa Komunikasi, Sumber Daya Air dan Listrik		Kelurahan Leoran			Tersedianya Jasa Bulanan Komunikasi, Air dan Listrik	30 Mbps, 50 m3, 1450 kWh			44,400,000	48,840,000	Dinas Pemberdayaan Masyarakat dan Desa	1
1	22	12201	10	49	Penyediaan Komponen Instalasi Listrik / Penerangan Bangunan Kantor		Kelurahan Leoran			Jumlah Komponen Instalasi Listrik / Penerangan Bangunan Kantor yang disediakan	10 buah			1,000,000	1,100,000	Dinas Pemberdayaan Masyarakat dan Desa	1
1	22	12201	10	51	Penyediaan Pakaian Olah Raga beserta perlengkapannya		KabENREKANG Luar Daerah			Jumlah pakaian olah raga dan perlengkapannya yang disediakan	43 Stel			21,500,000	23,650,000	Dinas Pemberdayaan	1

RENCANA KERJA PEMERINTAH DAERAH (RKPD) TAHUN 2020

Kode					Urusan/Bidang Urusan Pemerintahan Daerah dan Program/Kegiatan	Prioritas Daerah	Sasaran Daerah	Lokasi	Indikator Kinerja 2020						Pagu Indikatif	Prakiraan Maju	Keterangan	
									Hasil Program		Keluaran Kegiatan		Hasil Kegiatan				SKPD	Jens Keg
									Tolak Ukur	Target	Tolak Ukur	Target	Tolak Ukur	Target				
1	22	12201	10	52	Penyediaan Peralatan Kebersihan dan Perlengkapan Dapur Kantor			KabENREKANG			Jumlah peralatan kebersihan dan perlengkapan dapur kantor yang disediakan	56 buah			3,000,000	3,300,000	Dinas Pemberdayaan Masyarakat dan Desa	1
1	22	12201	10	58	Rapat-Rapat Koordinasi dan Konsultasi Ke Luar Daerah			Luar Daerah			Frekuensi Koordinasi, konsultasi ke luar daerah yang dilaksanakan (kali)	50 kali			190,000,000	209,000,000	Dinas Pemberdayaan Masyarakat dan Desa	1
1	22	12201	11		Program Penyusunan Perencanaan dan Pelaporan Keuangan dan Kinerja Perangkat Daerah	Mengoptimalkan Tata Kelola Pemerintahan yang Baik dan Disertai dengan Jaminan Rasa Aman dalam Berbagi Aktivitas Kehidupan Masyarakat Tanpa Diskriminasi (M3)	Meningkatnya kapasitas kelembagaan birokrasi, kesejahteraan dan kompetensi sumber daya aparatur (KAS) dalam pelayanan publik		Persentase Capaian Kinerja Perangkat Daerah yang termuat di Perjanjian Kinerja	80%					10,001,000	11,001,100		
1	22	12201	11	11	Penyusunan DPA OPD			KabENREKANG			Terpenuhinya Penyusunan Dokumen DPA dan DPPA - SKPD	2 Dokumen			2,000,000	2,200,000	Dinas Pemberdayaan Masyarakat dan Desa	1
1	22	12201	11	16	Penyusunan Laporan Capaian Kinerja dan Ikhtisar Realisasi Kinerja OPD			KabENREKANG			Terpenuhinya Penyusunan Dokumen LAKIP dan LPPD	2 Dokumen			2,000,000	2,200,000	Dinas Pemberdayaan Masyarakat dan Desa	1
1	22	12201	11	20	Penyusunan Laporan Keuangan Bulanan,Triwulan, dan Semesteran			KabENREKANG			Terpenuhinya Penyusunan Laporan Realisasi Keuangan	17 Laporan			2,000,000	2,200,000	Dinas Pemberdayaan Masyarakat dan Desa	1
1	22	12201	11	30	Penyusunan Rencana Kerja OPD			KabENREKANG			Terpenuhinya Penyusunan Dokumen Rencana Kerja - SKPD	1 Dokumen			2,000,000	2,200,000	Dinas Pemberdayaan Masyarakat dan Desa	1
1	22	12201	11	31	Penyusunan Renstra OPD			KabENREKANG Luar Daerah			Terpenuhinya Penyusunan Dokumen Rencana Strategis	1 Dokumen			-	-	Dinas Pemberdayaan	1
1	22	12201	11	32	Penyusunan RKA OPD			KabENREKANG			Terpenuhinya Penyusunan Dokumen RKA -SKPD	1 Dokumen			2,000,000	2,200,000	Dinas Pemberdayaan Masyarakat dan Desa	1
1	22	12201	15		Program Peningkatan Keberdayaan Masyarakat Perdesaan	Mengoptimalkan Tata Kelola Pemerintahan yang Baik dan Disertai dengan Jaminan Rasa Aman dalam Berbagi Aktivitas Kehidupan Masyarakat Tanpa Diskriminasi (M3)	Meningkatnya kapasitas kelembagaan birokrasi, kesejahteraan dan kompetensi sumber daya aparatur (KAS) dalam pelayanan publik		Jumlah Desa Kategori Cepat Berkembang	12 Desa					1,952,880,000	2,148,168,000		
1	22	12201	15	5	Koordinasi, Pendampingan dan Biaya Operasional P3MD			KabENREKANG Luar Daerah	Jumlah Pendampingan P3MD yang dilaksanakan	33 OH	Jumlah koordinasi P3MD yang dilaksanakan Terselenggaranya Operasional P3MD	12 Kali 1 TA			161,880,000	178,068,000	Dinas Pemberdayaan Masyarakat dan Desa	1
1	22	12201	15	7	Lomba Pembangunan Desa			SULAWESI SELATAN			Pembinaan dan Penunjukan desa lokasi lomba desa tingkat Kabupaten, Prov dan Regional	13 Desa			1,600,000,000	1,760,000,000	Dinas Pemberdayaan Masyarakat dan Desa	1

RENCANA KERJA PEMERINTAH DAERAH (RKPD) TAHUN 2020

Kode					Urusan/Bidang Urusan Pemerintahan Daerah dan Program/Kegiatan	Prioritas Daerah	Sasaran Daerah	Lokasi	Indikator Kinerja 2020						Pagu Indikatif	Prakiraan Maju	Keterangan	
									Hasil Program		Keluaran Kegiatan		Hasil Kegiatan				SKPD	Jenis Keg
									Tolak Ukur	Target	Tolak Ukur	Target	Tolak Ukur	Target				
1	22	12201	15	9	Pengembangan Desa Percontohan / Laboratorium Lapang (LABSITE PMD)			KabENREKANG			Jumlah Desa Labsite PMD yang terbentuk	12 Desa			66,000,000	72,600,000	Dinas Pemberdayaan Masyarakat dan Desa	1
1	22	12201	15	10	Pengembangan Kerjasama Desa			KabENREKANG			Jumlah Desa yang diidentifikasi, terbina dan dikembangkan terkait kerjasama desa	12 Desa			50,000,000	55,000,000	Dinas Pemberdayaan Masyarakat dan Desa	1
1	22	12201	15	15	Evaluasi Perkembangan Desa			KabENREKANG			Jumlah Desa yang dievaluasi terkait tingkat perkembangan desa	112 Desa			75,000,000	82,500,000	Dinas Pemberdayaan Masyarakat dan Desa	1
1	22	12201	16		Program Pengembangan Lembaga Ekonomi Pedesaan	Meningkatkan Sekala Usaha Ekonomi Kerakyatan dan Pendapatan Masyarakat Berbasis Agribisnis dan Argoindustri (M4)	Terwujudnya pemberdayaan koperasi, usaha mikro, kecil, Menengah (KUMKM)		Jumlah Kelembagaan Ekonomi Pedesaan yang Mandiri dan Profesional	10 Kelembagaan Ekonomi Pedesaan				325,000,000	357,500,000			
1	22	12201	16	8	Pembinaan dan Pengembangan Usaha Ekonomi Masyarakat Desa			Ibukota Provinsi Luar Daerah			jumlah dokumen Pembinaan dan Pengembangan Usaha Ekonomi	dokumen			20,000,000	22,000,000	Dinas Pemberdayaan	1
1	22	12201	16	9	Pembinaan dan Pengembangan Desa Wisata			KabENREKANG			Jumlah desa yang dibina dan dikembangkan sebagai desa wisata	2 Desa			30,000,000	33,000,000	Dinas Pemberdayaan Masyarakat dan Desa	1
1	22	12201	16	10	Pelatihan Pengelolaan BUMDes			KabENREKANG			Jumlah peserta pelatihan pengelolaan BUMDes	30 Orang			70,000,000	77,000,000	Dinas Pemberdayaan Masyarakat dan Desa	1
1	22	12201	16	11	Koordinasi, Pembinaan dan Pengembangan Kelembagaan BUMDes			KabENREKANG			Jumlah Koordinasi, pembinaan dan pengembangan kelembagaan BUMDesa yang dilaksanakan	koordinasi, pembinaan, Bumdes			100,000,000	110,000,000	Dinas Pemberdayaan Masyarakat dan Desa	1
1	22	12201	16	15	Expo Ekonomi Kreatif			Luar Daerah			Jumlah produk yang dipamerkan / Jumlah peserta expo	Produk, orang			35,000,000	38,500,000	Dinas Pemberdayaan Masyarakat dan Desa	1
1	22	12201	16	16	Koordinasi, Pembinaan dan Pengembangan Pasar Desa			KabENREKANG Luar Daerah			jumlah dokumen Koordinasi, Pembinaan dan Pengembangan Pasar Desa	Koordinasi, Pembinaan			25,000,000	27,500,000	Dinas Pemberdayaan Masyarakat dan Desa	1
1	22	12201	16	17	Pelaksanaan Festival Desa			KabENREKANG			Jumlah Peserta Festival Desa	Desa			25,000,000	27,500,000	Dinas Pemberdayaan Masyarakat dan Desa	1
1	22	12201	16	19	Pengembangan Kawasan Perdesaan			KabENREKANG Luar Daerah			Jumlah Kawasan Perdesaan yang difasilitasi	2 Kawasan Perdesaan			20,000,000	22,000,000	Dinas Pemberdayaan Masyarakat dan	1

RENCANA KERJA PEMERINTAH DAERAH (RKPD) TAHUN 2020

Kode					Urusan/Bidang Urusan Pemerintahan Daerah dan Program/Kegiatan	Prioritas Daerah	Sasaran Daerah	Lokasi	Indikator Kinerja 2020						Pagu Indikatif	Prakiraan Maju	Keterangan	
									Hasil Program		Keluaran Kegiatan		Hasil Kegiatan				SKPD	Jenis Keg
									Tolak Ukur	Target	Tolak Ukur	Target	Tolak Ukur	Target				
1	22	12201	18		Program Peningkatan Kapasitas Aparatur Pemerintah Desa	Mengoptimalkan Tata Kelola Pemerintahan yang Baik dan Disertai dengan Jaminan Rasa Aman dalam Berbagi Aktivitas Kehidupan Masyarakat Tanpa Diskriminasi (M3)	Meningkatnya kapasitas kelembagaan birokrasi, kesejahteraan dan kompetensi sumber daya aparatur (KAS) dalam pelayanan publik		Cakupan Aparatur Pemerintah Desa yang mendapatkan Peningkatan Kapasitas	49%				325,000,000	357,500,000			
1	22	12201	18	5	Sosialisasi peraturan tentang Desa dan Sosialisasi Hukum			KabENREKANG			Jumlah Peserta Sosialisasi peraturan tentang desa dan sosialisasi hukum	129 Orang		70,000,000	77,000,000	Dinas Pemberdayaan Masyarakat dan Desa	1	
1	22	12201	18	6	Pendampingan / Pengawasan atas Penyampaian LKPJ Kepala Desa			KabENREKANG			Jumlah Kepala Desa yang mendapatkan pendampingan	100 Desa		50,000,000	55,000,000	Dinas Pemberdayaan Masyarakat dan Desa	1	
1	22	12201	18	7	Bimbingan Teknis dan Pendampingan Penginputan Data Prodeskel			KabENREKANG			Jumlah peserta bintek Prodeskel dan pendampingan desa	112 Orang, 24 Desa		35,000,000	38,500,000	Dinas Pemberdayaan Masyarakat dan Desa	1	
1	22	12201	18	9	Pelatihan Pengelolaan Keuangan Desa			KabENREKANG Luar Daerah			Jumlah peserta pelatihan pengelolaan keuangan desa	124 Orang		50,000,000	55,000,000	Dinas Pemberdayaan Masyarakat dan Desa	1	
1	22	12201	18	10	Pelatihan Manajemen Pemerintahan Desa			KabENREKANG Luar Daerah			Jumlah peserta pelatihan manajemen pemerintahan desa	124 Orang		50,000,000	55,000,000	Dinas Pemberdayaan Masyarakat dan Desa	1	
1	22	12201	18	11	Pelatihan Pembina Teknis Pemerintahan Desa			KabENREKANG Ibukota Provinsi			Jumlah Peserta Pelatihan Pembina Teknis Pemerintahan Desa	24 Orang		-	-	Dinas Pemberdayaan Masyarakat dan Desa	1	
1	22	12201	18	12	Koordinasi, Konsultasi, Monitoring dan Evaluasi Program Peningkatan Kapasitas Aparatur Pemerintah Desa			KabENREKANG Luar Daerah			Jumlah Koordinasi, Konsultasi, Monev Prog Pembinaan Aparatur Desa yang dilaksanakan	60 kali		70,000,000	77,000,000	Dinas Pemberdayaan Masyarakat dan Desa	1	
1	22	12201	20		Program Pembinaan Administrasi serta Penataan Pemerintahan dan Wilayah Administratif Desa	Mengoptimalkan Tata Kelola Pemerintahan yang Baik dan Disertai dengan Jaminan Rasa Aman dalam Berbagi Aktivitas Kehidupan Masyarakat Tanpa Diskriminasi (M3)	Meningkatnya kapasitas kelembagaan birokrasi, kesejahteraan dan kompetensi sumber daya aparatur (KAS) dalam pelayanan publik		Tingkat pemenuhan regulasi tentang desa dan dokumen yang dipersyaratkan					640,000,000	704,000,000			
1	22	12201	20	2	Pembinaan Administrasi Desa			KabENREKANG			Jumlah Desa yang terbina terkait pengelolaan Administrasi perkantoran desa	22 Desa		50,000,000	55,000,000	Dinas Pemberdayaan Masyarakat dan Desa	1	
1	22	12201	20	3	Review LPj Keuangan Desa			KabENREKANG			Jumlah Dokumen LPj Keuangan desa yang direview	112 Dokumen		50,000,000	55,000,000	Dinas Pemberdayaan Masyarakat dan Desa	1	
1	22	12201	20	4	Pendampingan penyusunan Laporan Keuangan berbasis Aplikasi			KabENREKANG Ibukota Provinsi			Persentase penginputan Lapkeudes pada aplikasi sesuai ketentuan	100%		150,000,000	165,000,000	Dinas Pemberdayaan Masyarakat dan Desa	1	
1	22	12201	20	5	Monev Pelaksanaan ADD dan DD			KabENREKANG KabENREKANG			Jumlah monitoring pelaksanaan ADD dan Dana Desa tahun	24 Desa / 24 kali		150,000,000	165,000,000	Dinas Pemberdayaan Masyarakat dan Desa	1	

RENCANA KERJA PEMERINTAH DAERAH (RKPD) TAHUN 2020

Kode					Urusan/Bidang Urusan Pemerintahan Daerah dan Program/Kegiatan	Prioritas Daerah	Sasaran Daerah	Lokasi	Indikator Kinerja 2020						Pagu Indikatif	Prakiraan Maju	Keterangan	
									Hasil Program		Keluaran Kegiatan		Hasil Kegiatan				SKPD	Jenis Keg
									Tolak Ukur	Target	Tolak Ukur	Target	Tolak Ukur	Target				
1	22	12201	20	6	Penyusunan Regulasi tentang Desa			KabENREKANG Luar Daerah			Jumlah Perda / Perbup tentang desa yang dihasilkan	1 Perda			80,000,000	88,000,000	Dinas Pemberdayaan Masyarakat dan	1
1	22	12201	20	7	Bimbingan / Pendampingan Penyusunan APBDDesa			KabENREKANG			Terpenuhinya penyusunan dokumen APBDDesa sesuai ketentuan	100%			60,000,000	66,000,000	Dinas Pemberdayaan Masyarakat dan Desa	1
1	22	12201	20	8	Pembinaan / Pendampingan penyusunan Dokumen Perencanaan Desa			KabENREKANG			Jumlah Dokumen RPJMDes / RKPDes yang tersusun sesuai ketentuan	28 Dok RPJM Desa / 112 Dok RKP Desa			50,000,000	55,000,000	Dinas Pemberdayaan Masyarakat dan Desa	1
1	22	12201	20	9	Koordinasi, Konsultasi, Monitoring dan Evaluasi Program Pembinaan			KabENREKANG Luar Daerah			Jumlah Koordinasi, konsultasi, Monev Prog Pembinaan Adm	kali koordinasi, kali konsultasi			50,000,000	55,000,000	Dinas Pemberdayaan	1
1	22	12201	21		Program Pengembangan Kelembagaan Masyarakat Perdesaan	Meningkatkan Sekala Usaha Ekonomi Kerakyatan dan Pendapatan Masyarakat Berbasis Agribisnis dan Argoindustri (M4)	Terwujudnya peningkatan kualitas perencanaan dan partisipasi masyarakat dalam pembangunan		Persentase Posyandu Aktif	100%					1,049,000,000	1,153,900,000		
1	22	12201	21	3	Pelatihan Penguatan Kapasitas Kelembagaan Desa			KabENREKANG Luar Daerah			Jumlah Peserta Pelatihan penguatan kapasitas kelembagaan	30 Orang			50,000,000	55,000,000	Dinas Pemberdayaan	1
1	22	12201	21	5	Pemilihan dan Pelantikan Badan Permusyawaratan Desa			KabENREKANG			Jumlah pemilihan dan pelantikan BPD yang diselenggarakan	55 Pemilihan / Pelantikan BPD			90,000,000	99,000,000	Dinas Pemberdayaan Masyarakat dan Desa	1
1	22	12201	21	7	Pendataan dan Pembentukan Komunitas Masyarakat Hukum Adat			KabENREKANG			Jumlah Masyarakat Hukum Adat yang terbentuk	5 MHA			25,000,000	27,500,000	Dinas Pemberdayaan Masyarakat dan	1
1	22	12201	21	9	Pemberdayaan Kesejahteraan Keluarga			KabENREKANG Luar Daerah			Tingkat pemenuhan kebutuhan operasional, koordinasi dan	100%			800,000,000	880,000,000	Dinas Pemberdayaan	1
1	22	12201	21	10	Pembinaan Pokjandal Posyandu			KabENREKANG			Jumlah Pokjandal Posyandu yang terbina	12 Pokjandal Posyandu			30,000,000	33,000,000	Dinas Pemberdayaan Masyarakat dan Desa	1
1	22	12201	21	11	Koordinasi, Konsultasi, Monev Program Pengembangan Kelembagaan Masyarakat Perdesaan			KabENREKANG Luar Daerah			Jumlah Koordinasi, konsultasi, Monev Prog Pengembangan Kelembagaan Masyarakat Perdesaan yang dilaksanakan	30 kali			30,000,000	33,000,000	Dinas Pemberdayaan Masyarakat dan Desa	1
1	22	12201	21	12	Pendataan dan Penginputan Simkel serta Pembinaan Kelembagaan Desa			KabENREKANG Luar Daerah			Jumlah Kelembagaan Desa yang terdata, terbina	12 Kelembagaan Desa			24,000,000	26,400,000	Dinas Pemberdayaan Masyarakat dan Desa	1
1	22	12201	22		Program Pengembangan dan Pemanfaatan Teknologi Tepat Guna	Meningkatkan Sekala Usaha Ekonomi Kerakyatan dan Pendapatan Masyarakat Berbasis Agribisnis dan Argoindustri (M4)	Meningatnya akses dan aplikasi teknologi terapan		Jumlah Desa Memanfaatkan Teknologi Tepat Guna Perdesaan yang difasilitasi	10 Desa					290,000,000	319,000,000		
1	22	12201	22	2	Pengadaan Alat Teknologi Tepat Guna			KabENREKANG Luar Daerah			Jumlah Alat TTG yang diadakan	Unit			40,000,000	44,000,000	Dinas Pemberdayaan Masyarakat dan	1
1	22	12201	22	3	Sosialisasi / Pelatihan Teknologi			KabENREKANG			Jumlah peserta sosialisasi /	orang			25,000,000	27,500,000	Dinas	1

RENCANA KERJA PEMERINTAH DAERAH (RKPD) TAHUN 2020

Kode					Urusan/Bidang Urusan Pemerintahan Daerah dan Program/Kegiatan	Prioritas Daerah	Sasaran Daerah	Lokasi	Indikator Kinerja 2020						Pagu Indikatif	Prakiraan Maju	Keterangan	
									Hasil Program		Keluaran Kegiatan		Hasil Kegiatan				SKPD	Jenis Keg
									Tolak Ukur	Target	Tolak Ukur	Target	Tolak Ukur	Target				
					Tepat Guna			Luar Daerah			pelatihan teknologi tepat guna						Pemberdayaan Masyarakat dan	
1	22	12201	22	4	Pelaksanaan Gelar Teknologi Tepat Guna			KabENREKANG Ibukota Provinsi Luar Daerah			Jumlah peserta gelar TTG yang diutus	Orang		60,000,000	66,000,000		Dinas Pemberdayaan Masyarakat dan	1
1	22	12201	22	5	Inventarisir dan Penyusunan Data Base Teknologi Tepat Guna			KabENREKANG			Cakupan inventarisir TTG	%		40,000,000	44,000,000		Dinas Pemberdayaan Masyarakat dan	1
1	22	12201	22	14	Pengembangan Inovasi Teknologi Tepat Guna			KabENREKANG Luar Daerah			Jumlah Inovasi TTG yang dihasilkan	Inovasi		25,000,000	27,500,000		Dinas Pemberdayaan	1
1	22	12201	22	15	Peningkatan Kapasitas Aparatur Pembina TTG			KabENREKANG Luar Daerah			Jumlah Aparatur Pembina TTG yang mengikuti TOT / bintek / diklat	Orang		25,000,000	27,500,000		Dinas Pemberdayaan Masyarakat dan	1
1	22	12201	22	16	Koordinasi, Pembinaan dan Pengembangan Posyantek			KabENREKANG			Jumlah kelembagaan Posyantek dan Posyatekdes (Wartek) yang terbina	12 Posyantek / 48 Posyatekdes		25,000,000	27,500,000		Dinas Pemberdayaan Masyarakat dan	1
1	22	12201	22	17	Koordinasi, Sosialisasi dan Pembinaan Desa Hijau			KabENREKANG			Jumlah koordinasi yang dilaksanakan Jumlah peserta, sosialisasi terkait Desa Hijau, PAMSIMAS, AMPL, Weslic	Koordinasi, Pembinaan Orang		25,000,000	27,500,000		Dinas Pemberdayaan Masyarakat dan	1
1	22	12201	22	18	Koordinasi, Konsultasi, Monitoring dan Evaluasi Program Pengembangan dan Pemanfaatan Teknologi Tepat Guna Perdesaan			KabENREKANG Luar Daerah			Jumlah Koordinasi, Konsultasi, Monev Prog Pengembangan dan Pemanfaatan Teknologi Tepat Guna Perdesaan	kali		25,000,000	27,500,000		Dinas Pemberdayaan Masyarakat dan	1
					JUMLAH									5,879,631,000	4,795,155,200			

RENCANA KERJA PEMERINTAH DAERAH (RKPD) TAHUN 2020

Kode				Urusan/Bidang Urusan Pemerintahan Daerah dan Program/Kegiatan	Prioritas Daerah	Sasaran Daerah	Lokasi	Indikator Kinerja 2020						Pagu Indikatif	Prakiraan Maju	Keterangan	
								Hasil Program		Keluaran Kegiatan		Hasil Kegiatan				SKPD	Jenis Keg
								Tolak Ukur	Target	Tolak Ukur	Target	Tolak Ukur	Target				
1				URUSAN WAJIB													
1	25			Komunikasi dan Informatika													
1	25	1.25.01		Dinas Komunikasi, Informatika, Persandian dan Statistik													
1	25	1.25.01	10	Program Penyelenggaraan Administrasi Perkantoran Sarana dan Prasarana dan Pembinaan SDM Aparat Perangkat Daerah	Meningkatkan Ketersediaan dan Kualitas Infrastruktur Pelayanan Publik (M1)	Meningkatnya kapasitas kelembagaan birokrasi, kesejahteraan dan kompetensi sumber daya aparatur (KAS) dalam pelayanan publik							1,728,800,000	1,901,680,000			
1	25	1.25.01	10	4	Diklat Tehnis Tugas dan Fungsi Bagi PNS					Jumlah PNS yang mengikuti diklat teknis dan fungsi lingkup diskominfo-statistik	25 orang	Meningkatnya SDM aparatur	80%	175,000,000	192,500,000	Dinas Komunikasi, Informatika, Persandian dan Statistik	1
1	25	1.25.01	10	6	Koordinasi, Konsolidasi Dalam Daerah dan Peninjauan Lapangan					Terwujudnya koordinasi, konsultasi dalam daerah dan peninjauan lapangan	12 bulan	Pelaksanaan Tupoksi dapat berjalan dengan baik	70%	245,100,000	269,610,000	Dinas Komunikasi, Informatika, Persandian dan Statistik	1
1	25	1.25.01	10	8	Pelaksanaan Pelelangan / Pengadaan Barang dan Jasa					Tersedianya rekaman penyedia barang dan jasa	5 paket	Pelaksanaan pengadaan barang dan jasa berjalan sesuai dengan peraturan perundang-undangan Terseleksinya rekaman penyedia barang jasa sesuai dengan aturan	90% paket/tahun	15,750,000	17,325,000	Dinas Komunikasi, Informatika, Persandian dan Statistik	1
1	25	1.25.01	10	14	Pemeliharaan Rutin / Berkala Gedung Kantor					Terpeliharanya gedung kantor	1 unit gedung	Mendukung pelaksanaan kegiatan di diskominfo-statistik	60%	21,000,000	23,100,000	Dinas Komunikasi, Informatika, Persandian dan Statistik	1
1	25	1.25.01	10	15	Pemeliharaan Rutin / Berkala Kendaraan Dinas / Operasional					Terpeliharanya kendaraan dinas	7 unit	Mendukung pelaksanaan kegiatan di diskominfo-statistik	60%	31,500,000	34,650,000	Dinas Komunikasi, Informatika, Persandian dan Statistik	1
1	25	1.25.01	10	17	Pemeliharaan Rutin / Berkala Peralatan Gedung Kantor					Terpeliharanya peralatan gedung kantor	1 tahun	Mnedukung pelaksanaan kegiatan di diskominfo-statistik	65%	57,500,000	63,250,000	Dinas Komunikasi, Informatika, Persandian dan Statistik	1
1	25	1.25.01	10	23	Pengadaan Alat Sound Sistem					Adanya peralatan sound sistem	paket	Meningkatnya pelayanan sound sistem pada acara/kegiatan pemda dan masyarakat	80%	116,500,000	128,150,000	Dinas Komunikasi, Informatika, Persandian dan Statistik	1

RENCANA KERJA PEMERINTAH DAERAH (RKPD) TAHUN 2020

Kode					Urusan/Bidang Urusan Pemerintahan Daerah dan Program/Kegiatan	Prioritas Daerah	Sasaran Daerah	Lokasi	Indikator Kinerja 2020						Pagu Indikatif	Prakiraan Maju	Keterangan	
									Hasil Program		Keluaran Kegiatan		Hasil Kegiatan				SKPD 02-01-03	Jenis Keg 02-01-03
									Tolak Ukur	Target	Tolak Ukur	Target	Tolak Ukur	Target				
1	25	1.25.01	10	24	Pengadaan Kendaraan Dinas / Operasional						Adanya kendaraan dinas operasional kantor	5 unit	Mendukung pelaksanaan kegiatan diskominfo-statistik	90%	92,400,000	101,640,000	Dinas Komunikasi, Informatika, Persandian dan Statistik	1
1	25	1.25.01	10	27	Pengadaan Pakaian Dinas Beserta Perlengkapannya						Adanya pakaian dinas/stap	30%	Tingkat kedisiplinan akan pakaian stap semakin baik	95%	25,000,000	27,500,000	Dinas Komunikasi, Informatika, Persandian dan Statistik	1
1	25	1.25.01	10	30	Pengadaan Pakaian Olahraga						Adanya pakaian olahraga	30 pasang	Tingkat kedisiplinan akan pakaian stap semakin membaik	95%	25,000,000	27,500,000	Dinas Komunikasi, Informatika, Persandian dan Statistik	1
1	25	1.25.01	10	33	Pengadaan Peralatan Gedung Kantor						Tersedianya peralatan gedung kantor	1 paket			122,000,000	134,200,000	Dinas Komunikasi, Informatika, Persandian dan Statistik	1
1	25	1.25.01	10	39	Pengelolaan Administrasi Keuangan dan Perkantoran						Adanya laporan pengadministrasian keuangan dan perkantoran	12 bulan	Pengelolaan administrasi keuangan dan perkantoran dapat berjalan sesuai peraturan	90%	412,000,000	453,200,000	Dinas Komunikasi, Informatika, Persandian dan Statistik	1
1	25	1.25.01	10	43	Penyediaan Bahan Bacaan dan Peraturan Perundang-Undangan						Tersedianya bahan bacaan dan peraturan perundang-undangan	5 media	Meningkatnya pengetahuan PNS terhadap peraturan perundang-undangan	80%	15,750,000	17,325,000	Dinas Komunikasi, Informatika, Persandian dan Statistik	1
1	25	1.25.01	10	44	Penyediaan Bahan Bakar Operasional Kantor						Lancarnya tugas dan fungsi OPD	12 bulan	Lancarnya operasional kendaraan dinas kantor	75%	25,000,000	27,500,000	Dinas Komunikasi, Informatika, Persandian dan Statistik	1
1	25	1.25.01	10	46	Penyediaan Jasa Komunikasi, Sumber Daya Air dan Listrik						Tersedianya jasa komunikasi sumber daya air dan listrik	12 bulan	Lancarnya pelaksanaan tupoksi SKPD	75%	48,300,000	53,130,000	Dinas Komunikasi, Informatika, Persandian dan Statistik	1
1	25	1.25.01	10	49	Penyediaan Komponen Instalasi Listrik / Penerangan Bangunan Kantor						Tersedia beberapa komponen instalasi listrik kantor	6 jenis	Lancarnya pelaksanaan Tupoksi OPD	75%	10,500,000	11,550,000	Dinas Komunikasi, Informatika, Persandian dan Statistik	1
1	25	1.25.01	10	52	Penyediaan Peralatan Kebersihan dan Perlengkapan Dapur Kantor						Terpeliharanya kebersihan tempat kerja	12 bulan	Terciptanya rasa nyaman bekerja di kantor	90%	10,500,000	11,550,000	Dinas Komunikasi, Informatika, Persandian dan Statistik	1
1	25	1.25.01	10	58	Rapat-Rapat Koordinasi dan Konsultasi Ke Luar Daerah						Terwujudnya koordinasi antara pemma, pemprov dan pusat	12 bulan	Adanya sinkronisasi pelaksanaan tupoksi	90%	280,000,000	308,000,000	Dinas Komunikasi, Informatika, Persandian dan Statistik	1

RENCANA KERJA PEMERINTAH DAERAH (RKPD) TAHUN 2020

Kode					Urusan/Bidang Urusan Pemerintahan Daerah dan Program/Kegiatan	Prioritas Daerah	Sasaran Daerah	Lokasi	Indikator Kinerja 2020						Pagu Indikatif	Prakiraan Maju	Keterangan	
									Hasil Program		Keluaran Kegiatan		Hasil Kegiatan				SKPD	Jenis Keg
									Tolak Ukur	Target	Tolak Ukur	Target	Tolak Ukur	Target				
1	25	1.25.01	11		Program Penyusunan Perencanaan dan Pelaporan Keuangan dan Kinerja Perangkat Daerah	Mengoptimalkan Tata Kelola Pemerintahan yang Baik dan Disertai dengan Jaminan Rasa Aman dalam Berbagi Aktivitas Kehidupan Masyarakat Tanpa Diskriminasi (M3)	Terwujudnya peningkatan kualitas perencanaan dan partisipasi masyarakat dalam pembangunan							19,800,000	21,780,000			
1	25	1.25.01	11	11	Penyusunan DPA OPD						Adanya DPA/DPPA perangkat daerah	2 dokumen	Menjadi pedoman pelaksanaan program/kegiatan	90%	3,300,000	3,630,000	Dinas Komunikasi, Informatika, Persandian dan Statistik	1
1	25	1.25.01	11	16	Penyusunan Laporan Capaian Kinerja dan Ikhtisar Realisasi Kinerja OPD						Adanya dokumen Lakip	5 laporan			3,300,000	3,630,000	Dinas Komunikasi, Informatika, Persandian dan Statistik	1
1	25	1.25.01	11	19	Penyusunan Laporan Keuangan Akhir Tahun						Tersusunnya laporan keuangan akhir tahun	3 laporan	Bahan evaluasi pelaksanaan kegiatan dan bahan perencanaan tahun berikutnya	80%	3,300,000	3,630,000	Dinas Komunikasi, Informatika, Persandian dan Statistik	1
1	25	1.25.01	11	20	Penyusunan Laporan Keuangan Bulanan, Triwulan, dan Semesteran						Tersusunnya laporan, realisasi fisik, keuangan bulan dan semesteran	4 laporan	Berjalannya program kegiatan sesuai dengan perencanaan	80%	3,300,000	3,630,000	Dinas Komunikasi, Informatika, Persandian dan Statistik	1
1	25	1.25.01	11	30	Penyusunan Rencana Kerja OPD						Adanya renja perangkat daerah	1 dokumen	Pedoman penyusunan program dan kegiatan perangkat daerah	80%	3,300,000	3,630,000	Dinas Komunikasi, Informatika, Persandian dan Statistik	1
1	25	1.25.01	11	32	Penyusunan RKA OPD						Tersusunnya RKA	2 dokumen	Menjadi pedoman penyusunan rencana program/kegiatan dan penganggaran	80%	3,300,000	3,630,000	Dinas Komunikasi, Informatika, Persandian dan Statistik	1
1	23	1.25.01	15		Program Pengembangan Data / Informasi / Statistik daerah	Meningkatkan Ketersediaan dan Kualitas Infrastruktur Pelayanan Publik (M1)	Meningkatnya kapasitas kelembagaan birokrasi, kesejahteraan dan kompetensi sumber daya aparatur (KAS) dalam pelayanan publik								726,000,000	798,600,000		
1	23	1.25.01	15	3	Penyusunan dan pengumpulan data PDRB						Tersedianya data PDRB	45 buku	Adanya buku PDRB	-	61,500,000	67,650,000	Dinas Komunikasi, Informatika, Persandian dan Statistik	1
1	23	1.25.01	15	12	Pengembangan Sistem Data dan Statistik yang Terintegrasi						tersedianya data valid	12 bulan	Tersedianya aplikasi yang siap pakai/digunakan	-	155,000,000	170,500,000	Dinas Komunikasi, Informatika, Persandian dan Statistik	1

RENCANA KERJA PEMERINTAH DAERAH (RKPD) TAHUN 2020

Kode					Urusan/Bidang Urusan Pemerintahan Daerah dan Program/Kegiatan	Prioritas Daerah	Sasaran Daerah	Lokasi	Indikator Kinerja 2020						Pagu Indikatif	Prakiraan Maju	Keterangan	
									Hasil Program		Keluaran Kegiatan		Hasil Kegiatan				SKPD 02-01-03	Jenis Keg 02-01-03
									Tolak Ukur	Target	Tolak Ukur	Target	Tolak Ukur	Target				
1	23	1.25.01	15	13	Penyusunan Kabupaten dan Kecamatan dalam Angka						Tersedianya data Enrekang dalam angka dan Kecamatan dalam angka	42 buku dan 24 buku	Tersusunnya data/buku kabupaten dalam angka dan kecamatan dalam angka	-	104,000,000	114,400,000	Dinas Komunikasi, Informatika, Persandian dan Statistik	1
1	23	1.25.01	15	14	Penyusunan Profil Kabupaten Enrekang						Tersusunnya profil kabupaten Enrekang	30 buku	Adanya buku profil kabupaten	-	55,500,000	61,050,000	Dinas Komunikasi, Informatika, Persandian dan Statistik	1
1	23	1.25.01	15	15	Penyusunan Buku Tentang Indeks Harga Konsumen dan Inflasi Kab. Enrekang						Tersusunnya buku indeks harga konsumen dan inflasi kabupaten Enrekang	25 buku	Adanya buku harga barang dan jasa	-	150,000,000	165,000,000	Dinas Komunikasi, Informatika, Persandian dan Statistik	1
1	23	1.25.01	15	16	Kajian dan Penyusunan Buku Metadata Statistik Sektoral						Tersusunnya metadata kabupaten Enrekang	20 buku	Tersedianya dan tersusunnya data sektoral perangkat daerah	-	200,000,000	220,000,000	Dinas Komunikasi, Informatika, Persandian dan Statistik	1
1	25	1.25.01	15		Program Pengembangan Komunikasi, Informasi dan Media Massa	Meningkatkan Kualitas SDM yang Berdaya Saing, Penguasaan Teknologi, Bermoral dan Beriman dan Bertakwa (M2)	Meningkatnya kapasitas kelembagaan birokrasi, kesejahteraan dan kompetensi sumber daya aparatur (KAS) dalam pelayanan publik								715,000,000	786,500,000		
1	25	1.25.01	15	26	Pengembangan Press Realase Kegiatan Pemda						Terpublikasinya kegiatan pemda	12 bulan	Kliping, buku, buletin,koran/surat kabar tentang kegiatan Pemda enrekang	12 bulan	430,000,000	473,000,000	Dinas Komunikasi, Informatika, Persandian dan Statistik	1
1	25	1.25.01	15	27	Pelaksaaan Jumpa Pers Pemda						Jumlah jumpa pers yang dilaksanakan	kali	Tercapainya sinkronisasi pemberitaan antara massa media dan Pemda	1 kali	40,000,000	44,000,000	Dinas Komunikasi, Informatika, Persandian dan Statistik	1
1	25	1.25.01	15	28	Pelaksaaan Publikasi Dokumentasi dan Kemitraan Media						Adanya dokumen dan jumlah kerja sama media	kali	Tercapainya penyebaran informasi melalui media cetak/Elektronik	80%	140,000,000	154,000,000	Dinas Komunikasi, Informatika, Persandian dan Statistik	1
1	25	1.25.01	15	29	Pelaksaaan Pelatihan Jurnalistik OPD dan Masyarakat						Jumlah OPD/Masyarakat yang mengikuti pelatihan jurnalistik	orang	SDM OPD dan masyarakat terhadap jurnalistik semakin meningkat	70%	60,000,000	66,000,000	Dinas Komunikasi, Informatika, Persandian dan Statistik	1
1	25	1.25.01	15	32	Tour Jurnalistik Kegiatan Pemda dan Masyarakat						Adanya sinergitas media masyarakat dan pemda	kegiatan	Tercapainya sinergitas media masyarakat dan pemda	kegiatan	45,000,000	49,500,000	Dinas Komunikasi, Informatika, Persandian dan Statistik	1

RENCANA KERJA PEMERINTAH DAERAH (RKPD) TAHUN 2020

Kode					Urusan/Bidang Urusan Pemerintahan Daerah dan Program/Kegiatan	Prioritas Daerah	Sasaran Daerah	Lokasi	Indikator Kinerja 2020						Pagu Indikatif	Prakiraan Maju	Keterangan	
									Hasil Program		Keluaran Kegiatan		Hasil Kegiatan				SKPD	Jenis Keg
									Tolak Ukur	Target	Tolak Ukur	Target	Tolak Ukur	Target				
1	25	1.25.01	19		Program Pengembangan Telematika E-Government	Meningkatkan Kualitas SDM yang Berdaya Saing, Penguasaan Teknologi, Bermoral dan Beriman dan Bertakwa (M2)	Meningatnya akses dan aplikasi teknologi terapan							1,447,000,000	1,591,700,000			
1	25	1.25.01	19	2	Operasional Website / Aplikasi Pelaksanaan E-Government Berbasis Teknologi Internet (TI)					Jumlah website	2 jenis	Adanya website di diskominfo-statistik	90%	42,000,000	46,200,000	Dinas Komunikasi, Informatika, Persandian dan Statistik	1	
1	25	1.25.01	19	9	Pengembangan Bandwith					jumlah bandwith yang tersedia	100 mbps	Jumlah bandwith yang tersedia	100 mbps	240,000,000	264,000,000	Dinas Komunikasi, Informatika, Persandian dan Statistik	1	
1	25	1.25.01	19	10	Pengembangan Aplikasi/Replikasi Sistem Informasi					Jumlah aplikasi yang tersedia	5 aplikasi	Jumlah aplikasi	5 aplikasi	70,000,000	77,000,000	Dinas Komunikasi, Informatika, Persandian dan Statistik	1	
1	25	1.25.01	19	11	Pengembangan Sarana dan Prasarana Teknologi Informasi dan Komunikasi					Jumlah OPD/Desa/Kelurahan/Puskesmas/ Sekolah yang terakses jaringan WAN	11 Kecamatan dan 15 Puskesmas			2,200,000,000	2,420,000,000	Dinas Komunikasi, Informatika, Persandian dan Statistik	1	
1	25	1.25.01	19	12	Pengembangan Sumber Daya Manusia Pengelola TIK					Jumlah orang yang mengikuti pelatihan Hardward/software	40 orang	Adanya peserta yang mengikuti pelatihan	80%	61,000,000	67,100,000	Dinas Komunikasi, Informatika, Persandian dan Statistik	1	
1	25	1.25.01	19	15	Maintenance Infrastruktur Telematika					Jumlah hardware dan software yang terpelihara	2 unit	Adanya hadrware dan software yang terpelihara	90%	40,000,000	44,000,000	Dinas Komunikasi, Informatika, Persandian dan Statistik	1	
1	25	1.25.01	20		Program Peningkatan Akses dan Kualitas Informasi Komunikasi Publik	Meningkatkan Kualitas SDM yang Berdaya Saing, Penguasaan Teknologi, Bermoral dan Beriman dan Bertakwa (M2)	Meningatnya akses dan aplikasi teknologi terapan							358,000,000	393,800,000			
1	25	1.25.01	20	1	Pemantauan dan Pengawasan Tower Menara Telekomunikasi					tersedianya hasil pemantauan dan pengawasan menara telekomunikasi	77 dokumen laporan	Tendeteksinya tower yang berfungsi dalam rangka pemasuan PAD	80%	75,000,000	82,500,000	Dinas Komunikasi, Informatika, Persandian dan Statistik	1	
1	25	1.25.01	20	2	Pengelolaan dan Pemanfaatan Saluran Komunikasi Publik melalui MC					Terwujudnya saluran komunikasi	5 kegiatan	Adanya saluran komunikasi publik	80%	25,000,000	27,500,000	Dinas Komunikasi, Informatika, Persandian dan Statistik	1	
1	25	1.25.01	20	3	Literasi Media Sosial					jumlah peserta yang mengikuti literasi media	200 orang	Adanya peserta yang mengikuti literasi media	75%	60,000,000	66,000,000	Dinas Komunikasi, Informatika, Persandian dan Statistik	1	

RENCANA KERJA PEMERINTAH DAERAH (RKPD) TAHUN 2020

Kode					Urusan/Bidang Urusan Pemerintahan Daerah dan Program/Kegiatan	Prioritas Daerah	Sasaran Daerah	Lokasi	Indikator Kinerja 2020						Pagu Indikatif	Prakiraan Maju	Keterangan	
									Hasil Program		Keluaran Kegiatan		Hasil Kegiatan				SKPD	Jenis Keg
									Tolak Ukur	Target	Tolak Ukur	Target	Tolak Ukur	Target				
1	25	1.25.01	20	4	Pengelolaan Isu Publik, Pendapat Umum dan Aduan Masyarakat						adanya pelayanan aduan masyarakat yang di proses	3 jenis layanan	Terprosesnya aduan masyarakat	75%	40,000,000	44,000,000	Dinas Komunikasi, Informatika, Persandian dan Statistik	1
1	25	1.25.01	20	5	Monitoring dan Evaluasi Penyelenggaraan Komunikasi Publik						adanya laporan monev	24 laporan	-	75%	43,000,000	47,300,000	Dinas Komunikasi, Informatika, Persandian dan Statistik	1
1	25	1.25.01	20	6	Gelar Aksi Pertunjukkan Rakyat						Tercapaiannya penyampaian informasi pada masyarakat	2 kegiatan	Adanya penyampaian informasi kepada masyarakat	75%	115,000,000	126,500,000	Dinas Komunikasi, Informatika, Persandian dan Statistik	1
1	25	1.25.01	21		Program Peningkatan Kualitas Pelayanan Informasi	Meningkatkan Kualitas SDM yang Berdaya Saing, Penguasaan Teknologi, Bermoral dan Beriman dan Bertaqwa (M2)	Meningatnya akses dan aplikasi teknologi terapan								592,000,000	651,200,000		
1	25	1.25.01	21	1	Operasional Pengelolaan PLID (Pelayanan Informasi Dokumentasi)						jumlah informasi dan dokumentasi yang termuat dalm website pemerintah selama setahun	semua OPD	informasi publik dapat diakses oleh masyarakat	75%	45,000,000	49,500,000	Dinas Komunikasi, Informatika, Persandian dan Statistik	1
1	25	1.25.01	21	2	Operasional Media Center Pemkab Enrekang						Berfungsinya media center sebagai salah satu sumber informasi	12 bulan	Tercapainya penyebaran informasi kepada masyarakat melalui akses media center	90%	65,000,000	71,500,000	Dinas Komunikasi, Informatika, Persandian dan Statistik	1
1	25	1.25.01	21	3	Pembinaan dan Sosialisasi Pembentukan Kelompok Informasi Masyarakat (KIM)						Terbinanya kelompok infomasi masyarakat	14 kelompok	Adanya anggota KIM/masyarakat yang mampu menerima dan menyebarkan informasi	75%	40,000,000	44,000,000	Dinas Komunikasi, Informatika, Persandian dan Statistik	1
1	25	1.25.01	21	4	Penyelenggaraan Pameran Investasi dan Pembangunan						Ikut sertanya pemda Enrekang dalam pameran pembangunan	2 kali	Tersosialisasinya data provinsi dan program pembangunan daerah kab Enrekang	75%	167,000,000	183,700,000	Dinas Komunikasi, Informatika, Persandian dan Statistik	1
1	25	1.25.01	21	5	Pembuatan Buleting Majalah Suara Massenrempulu						Terbitnya majalah suara massenrempulu	8000 eksp	Tersosialisasinya program kerja dan kebijakan pemda	80%	36,000,000	39,600,000	Dinas Komunikasi, Informatika, Persandian dan Statistik	1
1	25	1.25.01	21	6	Pembinaan dan Penayangan Kegiatan Pemda Pada TV Kabel						Adanya penayangan beberapa kegiatan pemda melalui TV kabel	12 kali	Tersosialisasinya beberapa kegiatan pemda dan lembaga lainnya ke masyarakat	70%	62,000,000	68,200,000	Dinas Komunikasi, Informatika, Persandian dan Statistik	1
1	25	1.25.01	21	7	Pengelolaan Data Informasi Melalui Aplikasi Sistem Integrasi						Terkelolanya data infomasi publik kedalam integrasi sistem infomasi	data	Data informasi publik teruograde dalam sistem aplikasi	70%	40,000,000	44,000,000	Dinas Komunikasi, Informatika, Persandian dan Statistik	1

RENCANA KERJA PEMERINTAH DAERAH (RKPD) TAHUN 2020

Kode					Urusan/Bidang Urusan Pemerintahan Daerah dan Program/Kegiatan	Prioritas Daerah	Sasaran Daerah	Lokasi	Indikator Kinerja 2020						Pagu Indikatif	Prakiraan Maju	Keterangan			
									Hasil Program		Keluaran Kegiatan		Hasil Kegiatan				SKPD	Jenis Keg		
									Tolak Ukur	Target	Tolak Ukur	Target	Tolak Ukur	Target						
1	25	1.25.01	21	8	Operasional Pelayanan Sound Sistem						Adanya pelayanan sound sistem	1 tahun	Pelaksanaan kegiatan yang membutuhkan sound sistem dapat berjalan dengan lancar	75%	77,000,000	84,700,000	Dinas Komunikasi, Informatika, Persandian dan Statistik	1		
1	25	1.25.01	21	10	Perawatan dan Perbaikan Peralatan Sound Sistem						Tersedianya peralatan dan terpeliharanya sound sistem	1 tahun	Peralatan sound sistem siap untuk dipakai atau digunakan	70%	60,000,000	66,000,000	Dinas Komunikasi, Informatika, Persandian dan Statistik	1		
					JUMLAH												5,586,600,000	6,145,260,000		

RENCANA KERJA PEMERINTAH DAERAH (RKPD) TAHUN 2020

Kode				Urusan/Bidang Urusan Pemerintahan Daerah dan Program/Kegiatan	Prioritas Daerah	Sasaran Daerah	Lokasi	Indikator Kinerja 2020						Pagu Indikatif	Prakiraan Maju	Keterangan	
								Hasil Program		Keluaran Kegiatan		Hasil Kegiatan				SKPD	Jenis Keg
								Tolak Ukur	Target	Tolak Ukur	Target	Tolak Ukur	Target				
1				URUSAN WAJIB													
1	26			Perpustakaan													
1	26	1.26.01		Dinas Perpustakaan dan Kearsipan													
1	26	1.26.01	10	Program Penyelenggaraan Administrasi Perkantoran Sarana dan Prasarana dan Pembinaan SDM Aparat Perangkat Daerah	Meningkatkan Kualitas SDM yang Berdaya Saing, Penguasaan Teknologi, Bermoral dan Beriman dan Bertaqwa (M2)	Meningkatnya minat dan Budaya Baca Masyarakat							1,463,100,000	1,609,410,000			
1	26	1.26.01	10	4	Diklat Tehnis Tugas dan Fungsi Bagi PNS		Kab.ENREKANG			Terlaksananya Diklat Tekhnis Dan Fungsi Bagi PNS	8 Orang	Jumlah Aparatur Yang Mengikuti Bimtek	8 Orang	75,000,000	82,500,000	Dinas Perpustakaan dan Kearsipan	1
1	26	1.26.01	10	6	Koordinasi, Konsolidasi Dalam Daerah dan Peninjauan Lapangan		Kab.ENREKANG			Terlaksananya Konsolidasi dan Peninjauan Lapangan dalam Daerah	50 OK	Frekuensi Aparatur yang melakukan koordinasi,konsolidasi dalam daerah	50 OK	120,000,000	132,000,000	Dinas Perpustakaan dan Kearsipan	1
1	26	1.26.01	10	8	Pelaksanaan Pelelangan / Pengadaan Barang dan Jasa		Kab.ENREKANG			Terlaksananya Pelelangan / Pengadaan Barang dan Jasa	1 Dok	Jumlah Dokumen Pelaksanaan Pelelangan	1 Dok	5,000,000	5,500,000	Dinas Perpustakaan dan Kearsipan	1
1	26	1.26.01	10	14	Pemeliharaan Rutin / Berkala Gedung Kantor		Kab.ENREKANG			Terlaksananya Pemeliharaan Gedung Kantor	1 Unit	Jumlah Gedung Kantor Yang Dipelihara	1 Unit	55,000,000	60,500,000	Dinas Perpustakaan dan Kearsipan	1
1	26	1.26.01	10	15	Pemeliharaan Rutin / Berkala Kendaraan Dinas / Operasional		Kab.ENREKANG			Terlaksananya Pemeliharaan Kendaraan Operasional	2 Kendaraan Roda 4 Usia 12 Tahun, 2 Kendaraan Roda 2 Usia 5 tahun, 3 Kendaraan Roda 2 Usia 1 Tahun dan 1 kendaraan Roda 2 Usia 0 Tahun	Kendaraan Roda 4 Usia 12 Tahun, 2 Kendaraan Roda 2 Usia 5 tahun, 3 Kendaraan Roda 2 Usia 1 Tahun dan 1 kendaraan Roda 2 Usia 0 Tahun	2 Kendaraan Roda 4 Usia 12 Tahun, 2 Kendaraan Roda 2 Usia 5 tahun, 3Kendaraan Roda 2 Usia 1 Tahun dan 1 Kendaraan Roda 2 Usia 0 Tahun	55,000,000	60,500,000	Dinas Perpustakaan dan Kearsipan	1
1	26	1.26.01	10	17	Pemeliharaan Rutin / Berkala Peralatan Gedung Kantor		Kab.ENREKANG			Terlaksananya Pemeliharaan Rutin/Berkala Peralatan Gedung Kantor	10 Jenis	Jumlah Peralatan Gedung yang Dipelihara	10 Jenis	40,000,000	44,000,000	Dinas Perpustakaan dan Kearsipan	1
1	26	1.26.01	10	37	Pengadaan Sarana dan Prasarana Aparatur		Kab.ENREKANG			Terwujudnya penyediaan Sarana dan Prasarana	6 Jenis	Jumlah Sarana dan Prasarana Aparatur yang disediakan	6 Jenis	200,000,000	220,000,000	Dinas Perpustakaan dan Kearsipan	1
1	26	1.26.01	10	39	Pengelolaan Administrasi Keuangan dan Perkantoran		Kab.ENREKANG			Terlaksananya Pengelolaan Administrasi Keuangan dan Perkantoran	100%	Persentase Pengelolaan Administrasi Keuangan Dan Perkantoran Terpenuhi	100%	465,000,000	511,500,000	Dinas Perpustakaan dan Kearsipan	1
1	26	1.26.01	10	43	Penyediaan Bahan Bacaan dan Peraturan Perundang-Undangan		Kab.ENREKANG			Tersedianya Bahan Bacaan dan Peraturan-undangan	10 Eks	Jumlah Bahan Bacaan dan Peraturan Perundang-undangan yang Disediakan	10 Eks	50,600,000	55,660,000	Dinas Perpustakaan dan Kearsipan	1
1	26	1.26.01	10	46	Penyediaan Jasa Komunikasi, Sumber Daya Air dan Listrik		Kab.ENREKANG			Tersedianya Sarana Pendukung Pekerjaan	365.000 KWH, 245 M3, 1.200 Menit Telepon dan 5000 MBPS	Jumlah Telepon, Internet, Air dan Listrik yang dibayar	365.000 KWH, 245 M3, 1.200 Menit Telepon dan 5000 MBPS	150,000,000	165,000,000	Dinas Perpustakaan dan Kearsipan	1
1	26	1.26.01	10	49	Penyediaan Komponen Instalasi Listrik / Penerangan Bangunan Kantor					Tersedianya Komponen Instalasi Listrik / Penerangan Bangunan Kantor	12 Jenis	Jumlah Kebutuhan Listrik dan Penerangan Bangunan Kantor yang Disediakan	12 Jenis	10,000,000	11,000,000	Dinas Perpustakaan dan Kearsipan	1

RENCANA KERJA PEMERINTAH DAERAH (RKPD) TAHUN 2020

Kode					Urusan/Bidang Urusan Pemerintahan Daerah dan Program/Kegiatan	Prioritas Daerah	Sasaran Daerah	Lokasi	Indikator Kinerja 2020						Pagu Indikatif	Prakiraan Maju	Keterangan	
									Hasil Program		Keluaran Kegiatan		Hasil Kegiatan				SKPD	Jenis Keg
									Tolak Ukur	Target	Tolak Ukur	Target	Tolak Ukur	Target				
1	26	1.26.01	10	50	Penyediaan Pakaian Dinas			Kab.ENREKANG			Tersedianya Pakaian Dinas	60 Pasang	Jumlah Pakaian Dinas Yang Disediakan	60 Pasang	30,000,000	33,000,000	Dinas Perpustakaan dan Kearsipan	1
1	26	1.26.01	10	52	Penyediaan Peralatan Kebersihan dan Perlengkapan Dapur Kantor			Kab.ENREKANG			Tersedianya Peralatan Dapur Kantor	12 Jenis	Jumlah Peralatan Kebersihan Dan Dapur Kantor Yang Disediakan	12 Jenis	7,500,000	8,250,000	Dinas Perpustakaan dan Kearsipan	1
1	26	1.26.01	10	58	Rapat-Rapat Koordinasi dan Konsultasi Ke Luar Daerah			Kab.ENREKANG			Terlaksananya Rapat-Rapat Koordinasi dan Konsultasi Ke Luar Daerah	20 Ok	Frekuensi Aparatur yang Melakukan Rapat-Rapat Koordinasi dan Konsultasi Ke Luar Daerah	20 Ok	200,000,000	220,000,000	Dinas Perpustakaan dan Kearsipan	1
1	26	1.26.01	11		Program Penyusunan Perencanaan dan Pelaporan Keuangan dan Kinerja Perangkat Daerah	Meningkatkan Kualitas SDM yang Berdaya Saing, Penguasaan Teknologi, Bermoral dan Beriman dan Bertakwa (M2)	Meningkatnya minat dan Budaya Baca Masyarakat								34,000,000	37,400,000		
1	26	1.26.01	11	5	Pengelolaan dan Penatausahaan Aset			Kab.ENREKANG			Adanya Laporan Pengelolaan dan Penatausahaan Asset	1 Dok	Jumlah Laporan Pengelolaan dan Penatausahaan Asset yang Disusun	1 Dok	5,000,000	5,500,000	Dinas Perpustakaan dan Kearsipan	1
1	26	1.26.01	11	11	Penyusunan DPA OPD			Kab.ENREKANG			Tersusunnya Dokumen DPA OPD	1 Dok	Jumlah DPA-OPD yang Disusun	1 Dok	4,000,000	4,400,000	Dinas Perpustakaan dan Kearsipan	1
1	26	1.26.01	11	16	Penyusunan Laporan Capaian Kinerja dan Ikhtisar Realisasi Kinerja OPD			Kab.ENREKANG		1 dok	Adanya Catatan Kinerja dan Ikhtisar Realisasi Kinerja OPD	1 Dok	Jumlah Laporan Capaian Kinerja dan Ikhtisar Realisasi Kinerja OPD yang disusun	1 Dok	4,500,000	4,950,000	Dinas Perpustakaan dan Kearsipan	1
1	26	1.26.01	11	20	Penyusunan Laporan Keuangan Bulanan,Triwulan, dan Semesteran			Kab.ENREKANG			Adanya Dokumen Laporan Keuangan,Bulanan,Triwulan dan Semester	1 Dok	Jumlah Laporan Keuangan Bulan,Triwulan,Semesteran dan Akhir Tahun yang disusun	1 Dok	4,500,000	4,950,000	Dinas Perpustakaan dan Kearsipan	1
1	26	1.26.01	11	23	Penyusunan Laporan Penyelenggaraan Pemerintah Daerah (LPPD)			Kab.ENREKANG			Adanya Dokumen LPPD	1 Dok	Jumlah Dokumen LPPD Yang Disusun	1 Dok	3,000,000	3,300,000	Dinas Perpustakaan dan Kearsipan	1
1	26	1.26.01	11	27	Penyusunan Pelaporan Keuangan Akhir Tahun			Kab.ENREKANG			Adanya Dokumen Laporan Keuangan Akhir Tahun	1 Dok	Jumlah Laporan Keuangan Akhir Tahun yang Disusun	1 Dok	4,500,000	4,950,000	Dinas Perpustakaan dan Kearsipan	1
1	26	1.26.01	11	30	Penyusunan Rencana Kerja OPD			Kab.ENREKANG			Adanya dokunmen Rencana Kerja OPD	1 Dok	Jumlah Laporan Rencana Kerja yang Disusun	1 Dok	4,500,000	4,950,000	Dinas Perpustakaan dan Kearsipan	1
1	26	1.26.01	11	31	Penyusunan Renstra OPD			Kab.ENREKANG			Tersusunnya Dokumen RENSTRA OPD Jumlah Dokumen RENSTRA OPD	1 Dok 1 Dok	Jumlah Dokumen RENSTRA yang disusun	1 Dok	-	-	Dinas Perpustakaan dan Kearsipan	1
1	26	1.26.01	11	32	Penyusunan RKA OPD			Kab.ENREKANG Kab.ENREKANG			Tersusunnya Dokumen RKA OPD	1 Dok	Jumlah RKA-OPD yang disusun	1 Dok	4,000,000	4,400,000	Dinas Perpustakaan dan Kearsipan	1
1	24	1.26.01	19		Program Pengembangan dan Peningkatan Pengelolaan Arsip Daerah	Meningkatkan Kualitas SDM yang Berdaya Saing, Penguasaan Teknologi, Bermoral dan Beriman dan Bertakwa (M2)	Meningkatnya minat dan Budaya Baca Masyarakat								522,000,000	535,700,000		
1	24	1.26.01	19	1	Pengelolaan dan Penertiban Arsip			Kab.ENREKANG			Terolahnya arsip , Tertibnya DPA dan Inventaris Arsip	5 OPD	Jumlah OPD yang Tertib Arsip	5 OPD	30,000,000	33,000,000	Dinas Perpustakaan dan Kearsipan	1
1	24	1.26.01	19	2	Monitoring dan Evaluasi Kearsipan di SKPD			Kab.ENREKANG			Monitoring dan Evaluasi Kearsipan di OPD	25 OPD	Volume OPD yang di Monitoring dan Dievaluasi	25 OPD	30,000,000	33,000,000	Dinas Perpustakaan dan Kearsipan	1

RENCANA KERJA PEMERINTAH DAERAH (RKPD) TAHUN 2020

Kode					Urusan/Bidang Urusan Pemerintahan Daerah dan Program/Kegiatan	Prioritas Daerah	Sasaran Daerah	Lokasi	Indikator Kinerja 2020						Pagu Indikatif	Prakiraan Maju	Keterangan	
									Hasil Program		Keluaran Kegiatan		Hasil Kegiatan				SKPD	Jenis Keg
									Tolak Ukur	Target	Tolak Ukur	Target	Tolak Ukur	Target				
1	24	1.26.01	19	3	Pembuatan Regulasi Kearsipan			Kab.ENREKANG			Tersedianya Peraturan Bupati Tentang JRA	1 Dok	Jumlah Regulasi Kearsipan yang Tersedia	1 Dok	30,000,000	33,000,000	Dinas Perpustakaan dan Kearsipan	02-01-03 02-01-03
1	24	1.26.01	19	5	Pendataan dan Penataan Dokumen Arsip			Kab.ENREKANG			Tertatnya Dokumen Arsip	20 Orang	Jumlah orang yang melakukan pendataan dan penataan Arsip	20 Orang	75,000,000	82,500,000	Dinas Perpustakaan dan Kearsipan	1
1	24	1.26.01	19	6	Penelusuran Arsip Daerah			Kab.ENREKANG			Terlaksananya Penelusuran Arsip Daerah	450 Orang	Jumlah Arsip Daerah yang Ditelusuri	450 Orang	35,000,000	38,500,000	Dinas Perpustakaan dan Kearsipan	1
1	24	1.26.01	19	7	Perawatan Arsip			Kab.ENREKANG			Adanya Perawatan Arsip	100 Arsip	Jumlah Arsip Yang dirawat	100 Arsip	15,000,000	16,500,000	Dinas Perpustakaan dan Kearsipan	1
1	24	1.26.01	19	8	Pembinaan dan Pengembangan SDM Kearsipan			Kab.ENREKANG			Terlaksananya Sosialisasi Kearsipan	50 Orang	Jumlah Aparatur yang Mengikuti Pembinaan dan Pengembangan SDM Kearsipan	50 Orang	33,000,000	36,300,000	Dinas Perpustakaan dan Kearsipan	1
1	24	1.26.01	19	9	Survei Akuisisi dan Penilaian Arsip			Kab.ENREKANG			Terlaksananya Survey Akuisisi	6 OPD	Jumlah OPD lokus Survey Akuisisi dan Penilaian Arsip	6 OPD	25,000,000	27,500,000	Dinas Perpustakaan dan Kearsipan	1
1	24	1.26.01	19	10	Pembuatan Bahan Publikasi Kearsipan			Kab.ENREKANG			Adanya Bahan Publikasi Kearsipan	43 Buah	Jumlah Pembuatan Bahan Publikasi Kearsipan yang Tersedia	43 Buah	25,000,000	27,500,000	Dinas Perpustakaan dan Kearsipan	1
1	24	1.26.01	19	11	Pengembangan Layanan Informasi Kearsipan			Kab.ENREKANG			Terlaksananya Pengembangan Layanan Informasi Kearsipan	20 OPD	Jumlah OPD Yang Diberikan Layanan Informasi Kearsipan	20 OPD	12,000,000	13,200,000	Dinas Perpustakaan dan Kearsipan	1
1	24	1.26.01	19	12	Pembinaan Dan Penilaian Arsip di OPD			Kab.ENREKANG			Terlaksananya Pembinaan dan Penilaian Arsip di OPD	15 OPD	Jumlah OPD Yang Dinilai Pengelolaan Arsipnya	15 OPD	30,000,000	33,000,000	Dinas Perpustakaan dan Kearsipan	1
1	24	1.26.01	19	13	Pembinaan Kelembagaan Kearsipan			Kab.ENREKANG Kab.ENREKANG			Terlaksananya Pembinaan Kelembagaan Kearsipan	43 OPD	Jumlah OPD Yang Dibina	43 OPD	70,000,000	38,500,000	Dinas Perpustakaan dan Kearsipan	1
1	24	1.26.01	19	14	Pendampingan Kearsipan Desa			Kab.ENREKANG Kab.ENREKANG			Tertibnya Pengarsipan di Desa Tertibnya Pengarsipan di Desa	1 Dok 1 Dok	Jumlah Desa yang didampingi Jumlah Desa yang didampingi	1 Dok 1 Dok	20,000,000	22,000,000	Dinas Perpustakaan dan Kearsipan	1
1	24	1.26.01	19	15	Pengadaan Sarana Pengolahan Dan Penyimpanan Arsip			Kab.ENREKANG			Tersedianya Sarana Pengolahan dan Penyimpanan Arsip	1 Unit	Jumlah Sarana Pengolahan Dan Penyimpanan Arsip	1 Unit	35,000,000	38,500,000	Dinas Perpustakaan dan Kearsipan	1
1	24	1.26.01	19	16	Penduplikatan Dokumen/Arsip Daerah Dalam Bentuk Informatika			Kab.ENREKANG			Adanya Penduplikatan Dokumen Dalam Bentuk Informatika	250 Arsip	Jumlah Dokumen/Arsip Daerah Yang Diduplikat Dalam Bentuk Informatika	250 Arsip	12,000,000	13,200,000	Dinas Perpustakaan dan Kearsipan	1
1	24	1.26.01	19	17	Sosialisasi Kearsipan			Kab.ENREKANG			Terlaksananya Sosialisasi Kearsipan	43 OPD	Jumlah OPD Yang Mengikuti Sosialisasi Kearsipan	43 OPD	25,000,000	27,500,000	Dinas Perpustakaan dan Kearsipan	1
1	24	1.26.01	19	18	Lomba Tertib Arsip			Kab.ENREKANG			Terlaksananya Lomba Tertib Arsip		Jumlah OPD peserta lomba tertib arsip	44 OPD	20,000,000	22,000,000	Dinas Perpustakaan dan Kearsipan	1
1	26	1.26.01	15		Program Pengembangan Budaya Baca dan Pembinaan Perpustakaan	Meningkatkan Kualitas SDM yang Berdaya Saing, Penguasaan Teknologi, Bermoral dan Beriman dan Bertaqwa (M2)	Meningkatnya minat dan Budaya Baca Masyarakat								936,000,000	1,029,600,000		
1	26	1.26.01	15	1	Penyusunan Regulasi Perpustakaan			Kab.ENREKANG			Tersedianya Peraturan Bupati Yang Tersedia	1 Dok	Jumlah Regulasi Perpustakaan Yang Tersedia	1 Dok	35,000,000	38,500,000	Dinas Perpustakaan dan Kearsipan	

RENCANA KERJA PEMERINTAH DAERAH (RKPD) TAHUN 2020

Kode					Urusan/Bidang Urusan Pemerintahan Daerah dan Program/Kegiatan	Prioritas Daerah	Sasaran Daerah	Lokasi	Indikator Kinerja 2020						Pagu Indikatif	Prakiraan Maju	Keterangan	
									Hasil Program		Keluaran Kegiatan		Hasil Kegiatan				SKPD	Jenis Keg
									Tolak Ukur	Target	Tolak Ukur	Target	Tolak Ukur	Target				
								Kab.ENREKANG			Tersedianya Peraturan Bupati Tentang JRA	1 Dok	Jumlah Regulasi Perpustakaan Yang Tersedia	1 Dok			1	
1	26	1.26.01	15	2	Sosialisasi Peraturan dan Kebijakan Terkait Perpustakaan			Kab.ENREKANG			Terlaksananya Sosialisasi Peraturan dan Kebijakan Terkait Perpustakaan	100 Orang	Jumlah Peserta Sosialisasi Peraturan dan Kebijakan Terkait Perpustakaan	100 Orang	15,000,000	16,500,000	Dinas Perpustakaan dan Kearsipan	1
1	26	1.26.01	15	3	Fasilitasi Pegiat Literasi Perpustakaan			Kab.ENREKANG			Terlaksananya Fasilitasi Pegiat Literasi Perpustakaan	300 Orang	Jumlah Pegiat Literasi Perpustakaan	300 Orang	50,000,000	55,000,000	Dinas Perpustakaan dan Kearsipan	1
1	26	1.26.01	15	4	Wisata Literasi			Kab.ENREKANG			Terlaksananya Wisata Literasi	200 Orang	Jumlah Peserta Wisata Literasi	200 Orang	35,000,000	38,500,000	Dinas Perpustakaan dan Kearsipan	1
1	26	1.26.01	15	5	Diskusi Buku			Kab.ENREKANG			Terlaksananya Diskusi Buku	50 Orang	Jumlah Peserta Diskusi Buku	50 Orang	15,000,000	16,500,000	Dinas Perpustakaan dan Kearsipan	1
1	26	1.26.01	15	6	Pelatihan Literasi Informasi Terapan			Kab.ENREKANG			Terlaksananya Pelatihan Literasi Informasi Terapa	100 Orang	Jumlah Peserta Pelatihan Literasi Informasi Terapan	100 Orang	30,000,000	33,000,000	Dinas Perpustakaan dan Kearsipan	1
1	26	1.26.01	15	7	Gerakan Ibu Hebat			Kab.ENREKANG			Terlaksananya Gerakan Ibu Hebat	200 Orang	Jumlah Peserta Gerakan Ibu Hebat	200 Orang	35,000,000	38,500,000	Dinas Perpustakaan dan Kearsipan	1
1	26	1.26.01	15	9	Penyediaan Bahan Pustaka Perpustakaan Umum Daerah			Kab.ENREKANG			Bertambahnya koleksi bahan pustaka Perpustakaan Umum Daerah	1065 Exemplar	Jumlah Bahan Pustaka Perpustakaan Umum Daerah tersedia	1065 Exemplar	120,000,000	132,000,000	Dinas Perpustakaan dan Kearsipan	1
1	26	1.26.01	15	12	Librarys Competition						Juara pada masing-masing perlombaan	18 Orang	Jumlah Peserta Library Competition	18 Orang	81,000,000	89,100,000	Dinas Perpustakaan dan Kearsipan	1
1	26	1.26.01	15	13	Pelayanan perpustakaan keliling			Kab.ENREKANG			Sekolah-sekolah di desa dapat terlayani perpustakaan keliling	280 Sekolah	Jumlah Pelayanan Perpustakaan Keliling	280 Sekolah	100,000,000	110,000,000	Dinas Perpustakaan dan Kearsipan	1
1	26	1.26.01	15	15	Pekan Literasi			Kab.ENREKANG			Terlaksananya Pekan Literasi/Peserta Memperoleh Pengetahuan dan Keterampilan Dalam Membuat Tulisan/Artikel	60 Orang	Jumlah Peserta Pekan Literasi	60 Orang	155,000,000	170,500,000	Dinas Perpustakaan dan Kearsipan	1
1	26	1.26.01	15	17	Workshop Kepenulisan , Speed Reading dan Story Telling			Kab.ENREKANG Kab.ENREKANG			Terlaksananya Workshop Kepenulisan, Speed Reading dan story telling	300 orang	Jumlah Peserta Workshop Kepenulisan, Speed Reading dan story telling	300 Orang	120,000,000	132,000,000	Dinas Perpustakaan dan Kearsipan	1
1	26	1.26.01	15	18	Computer Course dan English Course			Kab.ENREKANG			Terlaksananya Computer Course dan English Course	60 Orang	Jumlah Peserta Computer Course dan English Course	60 Orang	35,000,000	38,500,000	Dinas Perpustakaan dan Kearsipan	1
1	26	1.26.01	15	19	Pengolahan bahan pustaka			Kab.ENREKANG			Bertambahnya Koleksi Bahan Pustaka Umum Daerah	14000 Exemplar	Jumlah Pengolahan Koleksi Bahan Pustaka	14000 Exemplar	50,000,000	55,000,000	Dinas Perpustakaan dan Kearsipan	1
1	26	1.26.01	16		Program Pemberdayaan Perpustakaan Sekolah, Desa dan Kelurahan	Meningkatkan Kualitas SDM yang Berdaya Saing, Penguasaan Teknologi, Bermoral dan Beriman dan Bertakwa (M2)	Meningkatnya minat dan Budaya Baca Masyarakat								468,378,000	515,215,800		
1	26	1.26.01	16	1	Pembangunan Gedung Perpustakaan Umum Daerah			Kab.ENREKANG			Adanya Gedung Perpustakaan Umum Daerah yang Resfentatif	1 Unit	Jumlah Gedung Perpustakaan Umum Daerah yang Tersedia	1 Unit	373,378,000	410,715,800	Dinas Perpustakaan dan Kearsipan	1
1	26	1.26.01	16	2	Monitoring dan Evaluasi Penyelenggaraan Perpustakaan Desa dan Kelurahan			Kab.ENREKANG			Terlaksananya Monitoring dan Evaluasi Penyelenggaraan Perpustakaan Sekolah Desa dan Kelurahan	12 Bulan	Jumlah Perpustakaan yang di monitoring dan di evaluasi	12 Bulan	50,000,000	55,000,000	Dinas Perpustakaan dan Kearsipan	1

RENCANA KERJA PEMERINTAH DAERAH (RKPD) TAHUN 2020

Kode					Urusan/Bidang Urusan Pemerintahan Daerah dan Program/Kegiatan	Prioritas Daerah	Sasaran Daerah	Lokasi	Indikator Kinerja 2020						Pagu Indikatif	Prakiraan Maju	Keterangan	
									Hasil Program		Keluaran Kegiatan		Hasil Kegiatan				SKPD 02-01-03	Jenis Keg 02-01-03
									Tolak Ukur	Target	Tolak Ukur	Target	Tolak Ukur	Target				
1	26	1.26.01	16	5	Pelatihan Strategi Pengembangan Perpustakaan			Kab.ENREKANG			Jumlah Pengelola Perpustakaan Desa, Kelurahan dan Sekolah yang Mengikuti Pelatihan	60 Orang	Jumlah Aparatur yang Mengikuti Pelatihan Strategi dan Pengembangan Perpustakaan	60 Orang	45,000,000	49,500,000	Dinas Perpustakaan dan Kearsipan	
1	26	1.26.01	17		Program Peningkatan dan Pengembangan Pelayanan Perpustakaan	Meningkatkan Ketersediaan dan Kualitas Infrastruktur Pelayanan Publik (M1)	Meningkatnya kapasitas kelembagaan birokrasi, kesejahteraan dan kompetensi sumber daya aparatur (KAS) dalam pelayanan publik							125,000,000	137,500,000		1	
1	26	1.26.01	17	1	Pengembangan Ruang Baca						Jumlah Ruang Baca yang Ada	1 Unit			65,000,000	71,500,000	Dinas Perpustakaan dan Kearsipan	
1	26	1.26.01	17	2	Pengembangan Depo Arsip						Jumlah Depo Arsip yang Ada	1 Unit			60,000,000	66,000,000	Dinas Perpustakaan dan Kearsipan	
1	26	1.26.01	18		Program Pengembangan Perpustakaan Berbasis IT	Meningkatkan Kualitas SDM yang Berdaya Saing, Penguasaan Teknologi, Bermoral dan Beriman dan Bertaqwa (M2)	Meningkatnya minat dan Budaya Baca Masyarakat							230,000,000	253,000,000			
1	26	1.26.01	18	1	Pengadaan Koleksi Digital			Kab.ENREKANG			Tersedianya Koleksi Bahan Pustaka Digital	323 Exemplar	Jumlah Koleksi Bahan Pustaka Digital	323 Exemplar	50,000,000	55,000,000	Dinas Perpustakaan dan Kearsipan	
1	26	1.26.01	18	2	Alih Media dan Pelestarian Bahan Pustaka			Kab.ENREKANG			Tersedianya Koleksi Bahan Pustaka	90%	Persentase Ahli Media dan Pelestarian Bahan Pustaka	90%	35,000,000	38,500,000	Dinas Perpustakaan dan Kearsipan	
1	26	1.26.01	18	3	Pengembangan Sistem Otomasi Perpustakaan			Kab.ENREKANG			Pengelolaan Perpustakaan Secara Otomasi	100%	Persentase Pengelolaan Perpustakaan Secara Otomasi	100%	45,000,000	49,500,000	Dinas Perpustakaan dan Kearsipan	
1	26	1.26.01	18	4	Internet Marketing			Kab.ENREKANG			Bertambahnya Pengetahuan Peserta Dalam Bidang Marketing	60 Orang	Bertambahnya Pengetahuan Peserta Dalam Bidang Marketing	60 Orang	25,000,000	27,500,000	Dinas Perpustakaan dan Kearsipan	
1	26	1.26.01	18	5	Pembinaan, Monitoring Dan Evaluasi Semua Jenis Perpustakaan			Kab.ENREKANG			Terlaksananya Pembinaan, Monitoring Dan Evaluasi Semua Jenis Perpustakaan	60 Perpustakaan Desa	Jumlah Perpustakaan Yang Menerima Pembinaan,Monitoring dan Evaluasi	60 Perpustakaan Desa	35,000,000	38,500,000	Dinas Perpustakaan dan Kearsipan	
1	26	1.26.01	18	6	Bimtek Manajemen Perpustakaan			Kab.ENREKANG			Terlaksananya Bimtek Manajemen Perpustakaan	100 Orang	Jumlah Peserta Bimtek Manajemen Perpustakaan	100 Orang	40,000,000	44,000,000	Dinas Perpustakaan dan Kearsipan	
JUMLAH														3,778,478,000	4,117,825,800			

RENCANA KERJA PEMERINTAH DAERAH (RKPD) TAHUN 2020

Kode				Urusan/Bidang Urusan Pemerintahan Daerah dan Program/Kegiatan	Prioritas Daerah	Sasaran Daerah	Lokasi	Indikator Kinerja 2020						Pagu Indikatif	Prakiraan Maju	Keterangan	
								Hasil Program		Keluaran Kegiatan		Hasil Kegiatan				SKPD	Jenis Keg
								Tolak Ukur	Target	Tolak Ukur	Target	Tolak Ukur	Target				
2				URUSAN PILIHAN													
2	1			Pertanian													
2	1	20101		Dinas Pertanian													
2	1	20101	10	Program Penyelenggaraan Administrasi Perkantoran Sarana dan Prasarana dan Pembinaan SDM Aparat Perangkat Daerah	Meningkatkan Sekala Usaha Ekonomi Kerakyatan dan Pendapatan Masyarakat Berbasis Agribisnis dan Argoindustri (M4)	Terwujudnya peningkatan produktifitas kawasan Pengembangan Pertanian, Perkebunan dan Peternakan		Cakupan penyelenggaraan administrasi perkantoran, sarpras aparatur, dan cakupan aparatur yang mendapatkan kompetensi bidang	92%					6,139,682,000	6,753,650,200		
2	1	20101	10	5	Diklat Teknis Bagi ASN					Jumlah ASN Yang Mengikuti Diklat	1 Paket	Persentase Peningkatan ASN Yang Teknikable	100%	200,000,000	220,000,000	Dinas Pertanian	1
2	1	20101	10	38	Pengadaan Sarana dan Prasarana Perkantoran					Juumlah Kendaraan Yang Terpelihara, Jumlah Peralatan Dan Perlengkapan Gedung Kantor, Jumlah Gedung Kantor Yang Dibangun/Direhab,	2 Paket, 1 Paket, 2 Paket	Persentase Peningkatan Sarana Dan Prasarana Perkantoran	100%	2,470,000,000	2,717,000,000	Dinas Pertanian	1
2	1	20101	10	41	Penilaian Angka Kredit Tenaga Fungsional					Jumlah Tenaga Fungsional Yang Dinilai	1 Paket	Persentase Peningkatan	100%	100,000,000	110,000,000	Dinas Pertanian	1
2	1	20101	10	53	Penyelenggaraan Administrasi Perkantoran					Jumlah Pemakaian Air Dan Listrik, Jumlah Penggunaan Komponen Kelistrikan Air Dan Internet, Jumlah Dokumen Proses Pengadaan Barang Dan Jasa, Frekuensi Perjalanan Ke Luar Daerah, Frekuensi Perjalanan Dalam Daerah, Jumlah Administrasi Perkantoran Yang Terselenggara	12 Bulan, 12 Bulan, 1 Dok, 12 Bulan, 12 Bulan, 1 Dok	Persentase Peningkatan Penyelenggaraan Administrasi Perkantoran	100%	3,369,682,000	3,706,650,200	Dinas Pertanian	1
2	1	20101	11	Program Penyusunan Perencanaan dan Pelaporan Keuangan dan Kinerja Perangkat Daerah	Meningkatkan Sekala Usaha Ekonomi Kerakyatan dan Pendapatan Masyarakat Berbasis Agribisnis dan Argoindustri (M4)	Terwujudnya peningkatan produktifitas kawasan Pengembangan Pertanian, Perkebunan dan Peternakan		Persentase dokumen perencanaan yang tersedia, persentase capaian kinerja yang termuat dalam perjanjian kinerja, persentase dokumen pelaporan keuangan yang tersedia	100%					921,000,000	1,013,100,000		
2	1	20101	11	3	Monitoring dan Evaluasi Program / Kegiatan					Jumlah Program Dan Kegiatan Yang Dimonev	1 Dok	Persentase Kegiatan Yang Dimonev	100%	200,000,000	220,000,000	Dinas Pertanian	1
2	1	20101	11	5	Pengelolaan dan Penatausahaan Aset					Jumlah Laporan Asset Yang Tersedia	1 Dok	Cakupan Ketersediaan Laporan Asset	100%	200,000,000	220,000,000	Dinas Pertanian	1

RENCANA KERJA PEMERINTAH DAERAH (RKPD) TAHUN 2020

Kode					Urusan/Bidang Urusan Pemerintahan Daerah dan Program/Kegiatan	Prioritas Daerah	Sasaran Daerah	Lokasi	Indikator Kinerja 2020						Pagu Indikatif	Prakiraan Maju	Keterangan			
									Hasil Program		Keluaran Kegiatan		Hasil Kegiatan				SKPD	Jenis Keg		
									Tolak Ukur	Target	Tolak Ukur	Target	Tolak Ukur	Target						
2	1	20101	11	6	Pengelolaan Sistem Informasi / Database Perencanaan Pembangunan Pertanian						Persentase Penyusunan Perencanaan, Pelaporan	1 Dok	Cakupan Pengelolaan Sistem Informasi Pembangunan Pertanian	100%	500,000,000	550,000,000	Dinas Pertanian	02-01-03	02-01-03	1
2	1	20101	11	11	Penyusunan DPA OPD						Jumlah Dokumen DPA OPD Yang Tersusun	1 Dok	Cakupan DPA OPD Yang Mengacu Pada Renja	100%	3,000,000	3,300,000	Dinas Pertanian			1
2	1	20101	11	15	Penyusunan LAKIP OPD						Jumlah LAKIP/SAKIP Yang Tersusun	1 Dok	Cakupan LAKIP/SAKIP	100%	3,000,000	3,300,000	Dinas Pertanian			1
2	1	20101	11	18	Penyusunan Laporan Keuangan						Jumlah Laporan Keuangan Yang Tersusun	1 Dok	Cakupan Susunan Laporan Keuangan	100%	6,000,000	6,600,000	Dinas Pertanian			1
2	1	20101	11	23	Penyusunan Laporan Penyelenggaraan Pemerintah Daerah (LPPD)						Jumlah LPPD Yang Tersusun	1 Dok	Cakupan Susunan LPPD	100%	3,000,000	3,300,000	Dinas Pertanian			1
2	1	20101	11	30	Penyusunan Rencana Kerja OPD						Jumlah Dokuumen Renja OPD Yang Tersusun	1 Dok	Cakupan Renja OPD Yang Berpengaruh Pada Renstra	100%	3,000,000	3,300,000	Dinas Pertanian			1
2	1	20101	11	32	Penyusunan RKA OPD						Jumlah Dokuumen RKA OPD	1 Dok	Cakupan RKA OPD Yang Mengacu Pada Renja	100%	3,000,000	3,300,000	Dinas Pertanian			1
2	1	20101	20		Program Pemberdayaan Penyuluh Pertanian	Meningkatkan Sekala Usaha Ekonomi Kerakyatan dan Pendapatan Masyarakat Berbasis Agribisnis dan Argoindustri (M4)	Terwujudnya peningkatan produktifitas kawasan Pengembangan Pertanian, Perkebunan dan Peternakan			Persentase PPL yang berkualifikasi ahli	50%				3,460,000,000	3,806,000,000				
2	1	20101	20	12	Peningkatan Kapasitas Penyuluh Pertanian						Jumlah PPL Yang Difasilitasi, Jumlah Orang Yang Terlatih, Frekuensi Supervisi Penyuluh, Jumlah Poslulhdes Dan Penyuluh Swadaya Yang Diadvokasi	135 Org, 20 Org, 135 Org, 50 Org	Persentase Peningkatan Kapasitas Ketenagaan Penyuluh	10%	2,250,000,000	2,475,000,000	Dinas Pertanian			1
2	1	20101	20	15	Pengelolaan Metode dan Informasi Penyuluh Pertanian						Frekuensi Temu Teknis, Jumlah Desa Yang Mengikuti Jambore, Juumlah Desa Yang Terfasilitasi Rembug Kelompok Tani, Jumlah Dokumen Program Yang Tersedia, Juumlah BPP Yang Mengadopsi TI	3 Kali, 2 Desa, 2 Desa, 12 Dok, 12 BPP	Persentase Peningkatan Metode Informasi Dan Metode Penyuluhan Pertanian	10%	560,000,000	616,000,000	Dinas Pertanian			1
2	1	20101	20	16	Peningkatan Kapasitas Kelembagaan Penyuluh Pertanian						Jumlah BPP Yang Mereplikasi Kaji Terap, Jumlah Komisi Penyuluhan Yang Beroperasi, Jumlah Dokuumen Monografi Yang Tersedia, Frekuensi Pertemuan Wilayah	12 BPP, 1 Komisi, 12 Dok, 12 Kali	Peningkatan Kapasitas Kelembagaan Petani	10%	650,000,000	715,000,000	Dinas Pertanian			1
2	1	20101	28		Program Pengembangan Teknologi Produksi Pertanian	Meningkatkan Sekala Usaha Ekonomi Kerakyatan dan Pendapatan Masyarakat Berbasis Agribisnis dan Argoindustri (M4)	Terwujudnya peningkatan produktifitas kawasan Pengembangan Pertanian, Perkebunan dan Peternakan			Persentase peningkatan produktivitas komoditi pertanian	6,5 %				22,750,000,000	25,025,000,000				
2	1	20101	28	1	Pengembangan Kawasan Hortikultura Berbasis Koorporasi						Jumlah Petani Yang Mengikuti Pelatihan, Jumlah Sarpras Yang Tersedia (Embung, JUT, Irigasi, ALSINTAN)	25 Orang, 182 Unit	Jumlah Produksi Komoditi Tanaman Hortikultura (Bawang Merah, Bawang Putih, Cabe Besar, Cabe Rawit)	75660 Ton, 181 Ton, 2789 Ton, 2364 Ton	7,500,000,000	8,250,000,000	Dinas Pertanian			1

RENCANA KERJA PEMERINTAH DAERAH (RKPD) TAHUN 2020

Kode					Urusan/Bidang Urusan Pemerintahan Daerah dan Program/Kegiatan	Prioritas Daerah	Sasaran Daerah	Lokasi	Indikator Kinerja 2020						Pagu Indikatif	Prakiraan Maju	Keterangan	
									Hasil Program		Keluaran Kegiatan		Hasil Kegiatan				SKPD	Jenis Keg
									Tolak Ukur	Target	Tolak Ukur	Target	Tolak Ukur	Target				
2	1	20101	28	2	Pengembangan Kawasan Perkebunan Berbasis Koorporasi						Jumlah Petani Yang Mengikuti Pelatihan, Jumlah Sarpras Yang Tersedia (Embung, JUT, Irigasi, ALSINTAN)	25 Org, 182 Unit	Jumlah Produksi Komoditi Perkebunan (Kopi Arabika Dan Lada)	9154 Ton, 2249 Ton	7,500,000,000	8,250,000,000	Dinas Pertanian	02-01-03 02-01-03
2	1	20101	28	3	Pengembangan Kawasan Tanaman Pangan Berbasis Koorporasi						Jumlah Petani Yang Mengikuti Pelatihan, Jumlah Sarpras Yang Tersedia (Embung, JUT, Irigasi, ALSINTAN)	25 Orang, 182 Unit	Jumlah Produksi Komoditi Tanaman Pangan (Padi Dan Jagung)	75660 Ton, 97954 Ton	7,500,000,000	8,250,000,000	Dinas Pertanian	1
2	1	20101	28	4	Desiminasi Hasil Produksi Pertanian						Frekuensi Desiminasi Produk Hasil Pertanian	Nasional dan Internasional	Cakupan Wilayah Desiminasi	Nasional dan Internasional	250,000,000	275,000,000	Dinas Pertanian	1
2	1	20101	29		Program Pembinaan dan Peningkatan Kemandirian Pelaku Usaha Tani	Meningkatkan Sekala Usaha Ekonomi Kerakyatan dan Pendapatan Masyarakat Berbasis Agribisnis dan Argoindustri (M4)	Terwujudnya peningkatan produktifitas kawasan Pengembangan Pertanian, Perkebunan dan Peternakan		Cakupan Binaan Kemandirian Pelaku Usaha Tani (%)	72%					1,840,000,000	2,024,000,000		
2	1	20101	29	1	Peningkatan Kemampuan Kelembagaan Petani						Jumlah Kelompok Yang Terfasilitasi Pelaksanaan Gerdal Komoditi Pertanian, Jumlah PRC Yang Terfasilitasi, Juumlah KEP Yang Berkembang	2 KT, 1 PRC, 1 KEP	Persentase Peningkatan Kemampuan Kelompok Tani	5%	690,000,000	759,000,000	Dinas Pertanian	1
2	1	20101	29	2	Pengelolaan Data Base Kelompok Tani						Jumlah KT Yang Dinilai Dan Divalidasi Dan Jumlah KT Yang Menyusun RDKK	1970 KTNA	Persentase Penggunaan RDKK Dalam Peyaluran Pupuk Bersubsidi Dan Bantuan Lainnya	50%	350,000,000	385,000,000	Dinas Pertanian	1
2	1	20101	29	3	Pekan Nasional (PENAS) KTNA						Jumlah Peserta Yang Mengikuti PENAS KTNA	100 Org	Persentase Peningkatan Jumlah Peserta PENAS KTNA	100 Org	800,000,000	880,000,000	Dinas Pertanian	1
2	1	20101	30		Program Pengembangan Sistem Pertanian Ramah Lingkungan	Meningkatkan Sekala Usaha Ekonomi Kerakyatan dan Pendapatan Masyarakat Berbasis Agribisnis dan Argoindustri (M4)	Terwujudnya peningkatan produktifitas kawasan Pengembangan Pertanian, Perkebunan dan Peternakan		Cakupan Pelaku Usaha Tani yang Menerapkan Sistem Pertanian Ramah Lingkungan	6%					1,750,000,000	1,925,000,000		
2	1	20101	30	1	Penerapan Sistem Hortikultura Berkelanjutan						Frekuensi Rumangngan, Jumlah Kelompok Tani Yang Mengikuti Pelatihan	16 Kali, 2 KT	Persentase Peningkatan Penerapan Sistem Hortikultura Berkelanjutan	2 KT	550,000,000	605,000,000	Dinas Pertanian	1
2	1	20101	30	2	Penerapan Sistem Perkebunan Berkelanjutan						Frekuensi Rumangngan, Jumlah Kelompok Tani Yang Mengikuti Pelatihan	16 Kali, 2 KT	Persentase Peningkatan Penerapan Sistem Hortikultura Berkelanjutan	2 KT	550,000,000	605,000,000	Dinas Pertanian	1
2	1	20101	30	3	Penerapan Sistem Tanaman Pangan Berkelanjutan						Frekuensi Rumangngan, Jumlah Kelompok Tani Yang Mengikuti Pelatihan	16 Kali, 2 KT	Persentase Peningkatan Penerapan Sistem Hortikultura Berkelanjutan	2 KT	650,000,000	715,000,000	Dinas Pertanian	1
2	1	20101	32		Program Peningkatan Produktifitas Pertanian	Meningkatkan Sekala Usaha Ekonomi Kerakyatan dan Pendapatan Masyarakat Berbasis Agribisnis dan Argoindustri (M4)	Terwujudnya peningkatan produktifitas kawasan Pengembangan Pertanian, Perkebunan dan Peternakan		Persentase Peningkatan Produksi Hortikultura, Perkebunan, dan Tanaman Pangan	2,17 %					4,200,000,000	4,620,000,000		
2	1	20101	32	1	Peningkatan Produksi dan Mutu Komoditi Hortikultura						Jumlah Petani Yang Mengikuti Bimtek, Jumlah Luasan Lahan Yang Diintensifikasi, Jumlah Sarpras Yang Tersedia	25 Org, 50 Ha, 10 Unit	Persentase Peningkatan Produuktivitas Hortikultura	100%	500,000,000	550,000,000	Dinas Pertanian	1

RENCANA KERJA PEMERINTAH DAERAH (RKPD) TAHUN 2020

Kode					Urusan/Bidang Urusan Pemerintahan Daerah dan Program/Kegiatan	Prioritas Daerah	Sasaran Daerah	Lokasi	Indikator Kinerja 2020						Pagu Indikatif	Prakiraan Maju	Keterangan		
									Hasil Program		Keluaran Kegiatan		Hasil Kegiatan				SKPD	Jenis Keg	
									Tolak Ukur	Target	Tolak Ukur	Target	Tolak Ukur	Target					
2	1	20101	32	2	Peningkatan Produksi dan Mutu Komoditi Perkebunan						Jumlah Petani Yang Mengikuti Bimtek, Jumlah Luasan Lahan Yang Diintensifikasi, Jumlah Samras Yang Tersedia	25 Org, 50 Ha, 10 Unit	t Persentase Peningkatan Produktivitas Hortikultura	100%	500,000,000	550,000,000	Dinas Pertanian	02-01-03	02-01-03
2	1	20101	32	3	Peningkatan Produksi dan Mutu Komoditi Tanaman Pangan						Jumlah Petani Yang Mengikuti Bimtek, Jumlah Luuasan Lahan Yang Diintensifikasi, Jumlah Samras Yang Tersedia	25 Org, 50 Ha, 10 Unit	Persentase Peningkatan Produktivitas Hortikultura	100%	500,000,000	550,000,000	Dinas Pertanian		1
2	1	20101	32	4	Pengadaan Benih dan Perlindungan OPT Hortikultura						Jumlah Benih Hortikultura Yang Tersedia, Jumlah BBI Yang Beroperasi, Jumlah Petani Yang Mengikuti Bimtek	3 Komoditi, 1 Kali, 25 Org	Jumlah Tingkat Serangan OPT Hortikultura	10%	900,000,000	990,000,000	Dinas Pertanian		1
2	1	20101	32	5	Pengadaan Benih dan Perlindungan OPT Perkebunan						Jumlah Benih Perkebunan Yang Tersedia, Jumlah Kebun Induk Yang Beroperasi, Jumlah Kelompok Tani Yang Mengikuti Bimtek	3 Komoditi, 1 Kali, 25 Org	Tingkat Serangan OPT Perkebunan	10%	900,000,000	990,000,000	Dinas Pertanian		1
2	1	20101	32	6	Pengadaan Benih dan Perlindungan OPT Tanaman Pangan						Jumlah Benih Tanaman Pangan Yang Tersedia, Jumlah BBI Yang Beroperasi, Jumlah Kelompok Tani Yang Mengikuti Bimtek, Jumlah Varietas Yang Terdaftar	2 Komoditi, 1 BBI, 25 Kali, 2 Varietas	Jumlah Tingkat Serangan OPT Pangan	5%	900,000,000	990,000,000	Dinas Pertanian		1
					JUMLAH										41,060,682,000	45,166,750,200			

RENCANA KERJA PEMERINTAH DAERAH (RKPD) TAHUN 2020

Kode				Urusan/Bidang Urusan Pemerintahan Daerah dan Program/Kegiatan	Prioritas Daerah	Sasaran Daerah	Lokasi	Indikator Kinerja 2020						Pagu Indikatif	Prakiraan Maju	Keterangan	
								Hasil Program		Keluaran Kegiatan		Hasil Kegiatan				SKPD	Jenis Keg
								Tolak Ukur	Target	Tolak Ukur	Target	Tolak Ukur	Target				
2				URUSAN PILIHAN													
2	1			Pertanian													
2	1	2.01.02		Dinas Peternakan dan Perikanan													
2	1	2.01.02	10	Program Penyelenggaraan Administrasi Perkantoran Sarana dan Prasarana dan Pembinaan SDM Aparat Perangkat Daerah	Meningkatkan Sekala Usaha Ekonomi Kerakyatan dan Pendapatan Masyarakat Berbasis Agribisnis dan Argoindustri (M4)	Meningkatnya kapasitas kelembagaan birokrasi, kesejahteraan dan kompetensi sumber daya aparatur (KAS) dalam pelayanan publik		Cakupan penyelenggaraan administrasi nerkantoran	100				2,081,930,000	2,290,123,000			
			Cakupan ketersediaan sarana prasarana anaratur (%)					95									
			Cakupan aparatur yang mendapatkan pelatihan kompetensi bidang (%)					87									
2	1	2.01.02	10	4	Diklat Tehnis Tugas dan Fungsi Bagi PNS		Luar Daerah			Jumlah aparatur yang mengikuti diklat (orang)	5	Meningkatnya pengetahuan dan keterampilan teknis aparatur dinas	100%	75,000,000	82,500,000	Disnakin	1
2	1	2.01.02	10	6	Koordinasi, Konsolidasi Dalam Daerah dan Peninjauan Lapangan		Enrekang			Jumlah perjalanan monitoring dalam daerah (kali)	75	Meningkatnya wawasan aparatur dalam menyelesaikan malasah	1 Tahun	150,000,000	165,000,000	Disnakin	1
2	1	2.01.02	10	8	Pelaksanaan Pelelangan / Pengadaan Barang dan Jasa		Enrekang			Jumlah paket pengadaan barang/jasa yang diproses (paket)	30	Optimalnya Sistem Pengadaan barang/Jasa dan serah terima pekerjaan sesuai aturan yang berlaku	1 Tahun	50,000,000	55,000,000	Disnakin	1
2	1	2.01.02	10	14	Pemeliharaan Rutin / Berkala Gedung Kantor		Enrekang			Jumlah gedung kantor yang dipelihara (unit)	4	Terjaganya kualitas gedung kantor	1 Tahun	75,000,000	82,500,000	Disnakin	1
2	1	2.01.02	10	15	Pemeliharaan Rutin / Berkala Kendaraan Dinas / Operasional		Enrekang			Jumlah kendaraan operasional yang dipelihara (unit)	6	Terjaganya kualitas kendaraan dinas/operasional	1 Tahun	55,000,000	60,500,000	Disnakin	1
2	1	2.01.02	10	17	Pemeliharaan Rutin / Berkala Peralatan Gedung Kantor		Enrekang			Jumlah peralatan gedung kantor yang dipelihara (unit)	10	Aktifitas perkantoran berjalan lancar	90%	10,000,000	11,000,000	Disnakin	1
2	1	2.01.02	10	24	Pengadaan Kendaraan Dinas / Operasional		Enrekang			Jumlah kendaraan pendukung kegiatan operasional (unit)	0	Adanya kendaraan operasional aparatur	1 Tahun	-	-	Disnakin	1
2	1	2.01.02	10	25	Pengadaan Mobiler		Enrekang			Jumlah sarana meubeleur perkantoran yang disediakan (buah)	25	Kinerja aparatur berjalan lancar	1 Tahun	50,000,000	55,000,000	Disnakin	1
2	1	2.01.02	10	27	Pengadaan Pakaian Dinas Beserta Perlengkapannya		Enrekang			Jumlah pakaian seragam dinas untuk aparatur (set)	50	Meningkatkan kedisiplinan pakaian aparatur sipil negara	48 orang	20,000,000	22,000,000	Disnakin	1
2	1	2.01.02	10	30	Pengadaan Pakaian Olahraga		Enrekang			Jumlah pakaian olahraga untuk aparatur (orang)	50	Meningkatnya Disiplin Aparatur Berpakaian Olahraga	100%	20,000,000	22,000,000	Disnakin	1

RENCANA KERJA PEMERINTAH DAERAH (RKPD) TAHUN 2020

Kode					Urusan/Bidang Urusan Pemerintahan Daerah dan Program/Kegiatan	Prioritas Daerah	Sasaran Daerah	Lokasi	Indikator Kinerja 2020						Pagu Indikatif	Prakiraan Maju	Keterangan	
									Hasil Program		Keluaran Kegiatan		Hasil Kegiatan				SKPD	Jenis Keg
									Tolak Ukur	Target	Tolak Ukur	Target	Tolak Ukur	Target				
2	1	2.01.02	10	33	Pengadaan Peralatan Gedung Kantor			Enrekang			Jumlah alat gedung kantor yang disediakan (unit)	12	Aktifitas administrasi perkantoran berjalan lancar	1 Tahun	60,000,000	66,000,000	Disnakin	1
2	1	2.01.02	10	35	Pengadaan Perlengkapan Gedung Kantor										-	-	Disnakin	1
2	1	2.01.02	10	38	Pengadaan Sarana dan Prasarana Perkantoran										160,000,000	176,000,000	Disnakin	1
2	1	2.01.02	10	39	Pengelolaan Administrasi Keuangan dan Perkantoran			Enrekang			Jumlah orang yang diberikan honor selama 1 tahun (orang)	116	Kualitas pengelolaan administrasi keuangan	1 Tahun	830,000,000	913,000,000	Disnakin	1
2	1	2.01.02	10	43	Penyediaan Bahan Bacaan dan Peraturan Perundang-Undangan			Enrekang			Jumlah bahan bacaan dan peraturan yang disediakan	2	Wawasan aparatur meningkat	100%	45,000,000	49,500,000	Disnakin	1
2	1	2.01.02	10	46	Penyediaan Jasa Komunikasi, Sumber Daya Air dan Listrik			Enrekang			Jumlah Pemakaian Listrik (kwh)	80000	Terpenuhinya kebutuhan jasa komunikasi, internet dan sumber daya listrik	1 Tahun	137,930,000	151,723,000	Disnakin	1
									Jumlah Penggunaan Air (m3)	400								
									Jumlah pemakaian telepon/internet (mbps/s)	24								
2	1	2.01.02	10	49	Penyediaan Komponen Instalasi Listrik / Penerangan Bangunan Kantor			Enrekang			Jumlah Komponen Listrik yang tersedia (Jenis)	5	jumlah komponen listrik yang tersedia (jenis)	5	3,000,000	3,300,000	Disnakin	1
2	1	2.01.02	10	52	Penyediaan Peralatan Kebersihan dan Perlengkapan Dapur Kantor			Enrekang			Jumlah kebutuhan dapur dan kebersihan kantor yang disediakan (jenis)	10	Terjaganya lingkungan kantor yang kondusif	6 Gedung	5,000,000	5,500,000	Disnakin	1
2	1	2.01.02	10	57	Rapat koordinasi dan konsultasi keluar daerah			Luar Daerah			Jumlah perjalanan ke luar daerah	55	Meningkatnya wawasan aparatur dlm menyelesaikan masalah	45 Orang	182,000,000	200,200,000	Disnakin	1
2	1	2.01.02	10	77	Penyediaan alat tulis kantor			Enrekang			Jumlah jenis alat tulis kantor yang disediakan (item)	43	Tersedianya kebutuhan ATK kegiatan perkantoran	1 Tahun	57,000,000	62,700,000	Disnakin	1

RENCANA KERJA PEMERINTAH DAERAH (RKPD) TAHUN 2020

Kode				Urusan/Bidang Urusan Pemerintahan Daerah dan Program/Kegiatan	Prioritas Daerah	Sasaran Daerah	Lokasi	Indikator Kinerja 2020						Pagu Indikatif	Prakiraan Maju	Keterangan		
								Hasil Program		Keluaran Kegiatan		Hasil Kegiatan				SKPD 02-01-03	Jenis Keg 02-01-03	
								Tolak Ukur	Target	Tolak Ukur	Target	Tolak Ukur	Target					
2	1	2.01.02	10	78	Penyediaan barang cetakan dan penggandaan			Enrekang			Jumlah cetakan dokumentasi (lembar)	375	Meningkatnya ketertiban dokumen	100%	62,000,000	68,200,000	Disnakin	1
2	1	2.01.02	10	79	Penyediaan makan dan minum kantor			Enrekang			Jumlah makanan dan minuman yang tersedia untuk pegawai dan tamu (paket)	600	Tersedianya kubutuhan makan minum rapat	100%	35,000,000	38,500,000	Disnakin	1
2	1	2.01.02	11		Program Penyusunan Perencanaan dan Pelaporan Keuangan dan Kinerja Perangkat Daerah	Meningkatkan Sekala Usaha Ekonomi Kerakyatan dan Pendapatan Masyarakat Berbasis Agribisnis dan Argoindustri (M4)	Terwujudnya Pertumbuhan Ekonomi yang berkualitas		Persentase dokumen pelaporan keuangan yang tersedia	100					22,500,000	24,750,000		
									Prosentase dokumen perencanaan yang tersedia (%)	100								
									Persentase capaian kinerja yang termuat dalam perjanjian kinerja (%)	100								
2	1	2.01.02	11	5	Pengelolaan dan Penatausahaan Aset			Enrekang			Jumlah asset yang dikelola (unit)	500	Meningkatnya tertib administrasi aset	100%	5,500,000	6,050,000	Disnakin	1
2	1	2.01.02	11	11	Penyusunan DPA OPD			Enrekang			Jumlah dokumen DPA-ODP	2	Adanya dasar dokumen pelaksanaan kegiatan	1 Dok	3,500,000	3,850,000	Disnakin	1
2	1	2.01.02	11	16	Penyusunan Laporan Capaian Kinerja dan Ikhtisar Realisasi Kinerja OPD			Enrekang			Jumlah dokumen LAKIP OPD		Teraturnya data perencanaan tahun berikutnya	1 Dok	2,500,000	2,750,000	Disnakin	1
2	1	2.01.02	11	20	Penyusunan Laporan Keuangan Bulanan, Triwulan, dan Semesteran			Enrekang			Laporan bulanan dan rekapitulasi realisasi fisik dan keuangan kegiatan (laporan)	12	Tersedianya laporan bulanan, triwulan	1 Dok	2,500,000	2,750,000	Disnakin	1
2	1	2.01.02	11	23	Penyusunan Laporan Penyelenggaraan Pemerintah Daerah (LPPD)			Enrekang			Jumlah dokumen LPPD ODP	1	Meningkatnya tertib administrasi laporan kegiatan	100%	2,500,000	2,750,000	Disnakin	1
2	1	2.01.02	11	30	Penyusunan Rencana Kerja OPD			Enrekang			Jumlah dokumen RENJA ODP	1	Adanya pedoman penyusunan KUA-PPAS	1 Dok	2,500,000	2,750,000	Disnakin	1
2	1	2.01.02	11	31	Penyusunan Renstra OPD			Enrekang			Jumlah dokumen RENSTRA	0	Tersedianya buku rencana strategi OPD	1 Dok	-	-	Disnakin	1
2	1	2.01.02	11	32	Penyusunan RKA OPD			Enrekang			Jumlah dokumen RKA-ODP	2	Adanya bahan penyusunan APBD	1 Dok	3,500,000	3,850,000	Disnakin	1

RENCANA KERJA PEMERINTAH DAERAH (RKPD) TAHUN 2020

Kode					Urusan/Bidang Urusan Pemerintahan Daerah dan Program/Kegiatan	Prioritas Daerah	Sasaran Daerah	Lokasi	Indikator Kinerja 2020						Pagu Indikatif	Prakiraan Maju	Keterangan	
									Hasil Program		Keluaran Kegiatan		Hasil Kegiatan				SKPD	Jenis Keg
									Tolak Ukur	Target	Tolak Ukur	Target	Tolak Ukur	Target				
2	1	2.01.02	15		Program Peningkatan Kesejahteraan Petani	Meningkatkan Sekala Usaha Ekonomi Kerakyatan dan Pendapatan Masyarakat Berbasis Agribisnis dan Argoindustri (M4)	Terwujudnya Pertumbuhan Ekonomi yang berkualitas		Jumlah Binaan Kelompok Tani (Kelompok)	30				539,128,000	593,040,800			
2	1	2.01.02	15	3	Peningkatan kemampuan lembaga petani			Enrekang Luar Daerah			Jumlah kelompok tani mengikuti bimtek (orang)	12	Meningkatnya usaha agribisnis di pedesaan	12 Kelompok	25,000,000	27,500,000	Disnakin	1
																	Disnakin	
2	1	2.01.02	15	13	Pelatihan dan Bimbingan Proses Pengelolaan Modal Usaha Peternakan dan Perikanan			Kab.ENREKANG			Jumlah pelaku usaha hasil peternakan dan perikanan yang dilatih (orang)	25	Meningkatnya usaha agribisnis setktor peternakan dan perikanan	100%	55,000,000	60,500,000	Disnakin	1
2	1	2.01.02	15	18	Perlindungan dan Pemberdayaan Usaha Peternakan			Kab.ENREKANG			Jumlah ternak yang diasuransikan (ekor)	150	Terjaminnya usaha peternakan rakyat	100%	398,628,000	438,490,800	Disnakin	1
2	1	2.01.02	15	19	Penguatan Investasi dan Permodalan Usaha Peternakan			Kab.ENREKANG			Jumlah rekomnedasi bagi usaha peternakan dan perikanan yang diterbitkan (buah)	35	Meningkatnya jumlah pelaku usaha komoditi peternakan	100%	60,500,000	66,550,000	Disnakin	1
2	1	2.01.02	21		Program pencegahan dan penanggulangan penyakit ternak	Meningkatkan Sekala Usaha Ekonomi Kerakyatan dan Pendapatan Masyarakat Berbasis Agribisnis dan Argoindustri (M4)	Meningatanya investasi dan Pendapatan asli daerah dari sektor pertanian, Pertambanan, Energi, Wisata dan Kehutanan daerah		Jumlah ternak yang tertangani dari serangan penyakit (ekor)	6500				553,000,000	608,300,000			
2	1	2.01.02	21	7	Peningkatan Pelayanan Puskesmas			Kab.ENREKANG			Jumlah hewan ternak yang ditangani (ekor)	5500	Optimalnya pusat pelayanan kesehatan hewan	100%	180,000,000	198,000,000	Disnakin	1
2	1	2.01.02	21	8	Pengamatan Penyakit Hewan			Kab.ENREKANG			Jumlah hewan ternak yang diamati (ekor) Jumlah sosialisasi pengendalian penyakit (kali) Jumlah desinfektan yang didistribusikan (liter)	200 10 100	Meningkatnya status kesehatan ternak	200 Ekor	70,000,000	77,000,000	Disnakin	1
2	1	2.01.02	21	9	Pembinaan Rumah Potong Hewan (RPH)/Tempat Pemotong Hewan (Hewan)			Kec.ALLA Kec.ANGGERAJA Kec.BARAKA Kec.ENREKANG Kec.MAIWA			Jumlah pembinaan terhadap TPH/RPH (kali)	5	Terpenuhinya standar minimal pelayanan teknis RPH/TPH	5 TPH	80,000,000	88,000,000	Disnakin	1
2	1	2.01.02	21	10	Pemeliharaan kesehatan dan pencegahan penyakit menular ternak			Kab.ENREKANG			Jumlah Pengadaan Obat-Obatan (Paket) Jumlah Pengadaan Vaksin (Paket) Jumlah Pengadaan Bahan Alat Kerja (Paket)	1 1 1	Tertanggulangnya penyakit bakterial viral, mikal, arasiter, metabolik dan gangguan reproduksi	100%	143,000,000	157,300,000	Disnakin	1

RENCANA KERJA PEMERINTAH DAERAH (RKPD) TAHUN 2020

Kode					Urusan/Bidang Urusan Pemerintahan Daerah dan Program/Kegiatan	Prioritas Daerah	Sasaran Daerah	Lokasi	Indikator Kinerja 2020						Pagu Indikatif	Prakiraan Maju	Keterangan	
									Hasil Program		Keluaran Kegiatan		Hasil Kegiatan				SKPD	Jenis Keg
									Tolak Ukur	Target	Tolak Ukur	Target	Tolak Ukur	Target				
											Jumlah Vaksinasi Ternak (Ekor)	4300						
											Jumlah Pengobatan Ternak (ekor)	2000						
2	1	2.01.02	21	11	Pembangunan Sarana Tempat Pemotongan Hewan (TPH)/Rumah Pemotongan Hewan (RPH)						Jumlah TPH/RPH yang dibangun	0	Tersedianya tempat pemotongan hewan (TPH)/Rumah Pemotongan Hewan (RPH)	-	-	-	Disnakin	1
2	1	2.01.02	21	12	Pembangunan Pos Pemeriksaan Lalu Lintas Hewan/Bahan Asal Hewan			Kec.MAIWA Kec.CENDANA			Jumlah pos pemeriksaan yang dibangun (unit)	0	Meningkatnya pengawasan terhadap pengeluaran produk peternakan	-	-	-	Disnakin	1
2	1	2.01.02	21	13	Pengawasan Lalu Lintas Ternak dan Bahan Asal Hewan Antar Daerah			Kec.ALLA Kec.CENDANA Kec.MAIWA			Jumlah hewan ternak keluar masuk daerah yang diperiksa (ekor) Jumlah bahan asal hewan keluar masuk daerah yang diperiksa	2000 2500	Terlaksananya pengawasan pengeluaran Terlaksananya pengawasan pengeluaran produk peternakan	2500 Satuan Ternak 1 Tahun	80,000,000	88,000,000	Disnakin	1
2	1	2.01.02	22		Program peningkatan produksi hasil peternakan	Meningkatkan Sekala Usaha Ekonomi Kerakyatan dan Pendapatan Masyarakat Berbasis Agribisnis dan Argoindustri (M4)	Meningatanya investasi dan Pendapatan asli daerah dari sektor pertanian, Pertambangan, Energi, Wisata dan Kehutanan daerah		Jumlah Produksi Daging (ton) Jumlah Produksi Susu (liter) Jumlah Produksi Telur (ton) Jumlah Populasi Ternak Besar (Ekor) Jumlah Populasi Ternak Kecil (Ekor) Jumlah Populasi Ternak Unggas (Ekor)	6579942 1805253 263776 68200 60455 1540275				1,320,000,000	1,452,000,000			
2	1	2.01.02	22	1	Pembangunan sarana dan prasarana pembibitan ternak			Kec.MAIWA			Jumlah HMT yang dikembangkan (ha) Jumlah Kandang Percontohan yang disediakan (unit) Jumlah Kandang Jepit Yang Disediakan (unit) Jumlah Gudang Pakan Yang Dibangun (unit) Panjang Pemagar Yang Dibangun (meter) Jumlah SAPRODI yang disediakan (paket)	30 1 10 1 400 1	Meningkatnya kualitas dan kuantitas usaha perbibitan	1 Unit	535,000,000	588,500,000	Disnakin	1
2	1	2.01.02	22	3	Pendistribusian bibit ternak kepada masyarakat			Kab.ENREKANG			Jumlah bibit yang didistribusikan (ekor)	1600	Penyebaran ternak sesuai wilayah pengembangan	30845 ek	250,000,000	275,000,000	Disnakin	1

RENCANA KERJA PEMERINTAH DAERAH (RKPD) TAHUN 2020

Kode					Urusan/Bidang Urusan Pemerintahan Daerah dan Program/Kegiatan	Prioritas Daerah	Sasaran Daerah	Lokasi	Indikator Kinerja 2020						Pagu Indikatif	Prakiraan Maju	Keterangan	
									Hasil Program		Keluaran Kegiatan		Hasil Kegiatan				SKPD 02-01-03	Jenis Keg 02-01-03
									Tolak Ukur	Target	Tolak Ukur	Target	Tolak Ukur	Target				
2	1	2.01.02	22	10	Inseminasi Buatan (IB)			Kab.ENREKANG			Jumlah bibit (straw) yang disediakan (dosis)	1200	Meningatnya pelayanan terhadap IB pada temak Meningkatkan pelayanan IB pada temak	1200 ekor	500,000,000	550,000,000	Disnakin	1
											Jumlah peralatan pendukung IB yang disediakan (paket)	1						
2	1	2.01.02	22	17	Pendamping Pelestarian dan Pengembangan Program Anti Kemiskinan			Kab.ENREKANG			Jumlah rumah tangga miskin yang dibina	20	Meningkatnya kesejahteraan masyarakat	20 RTM	35,000,000	38,500,000	Disnakin	1
2	1	2.01.02	23		Program peningkatan pemasaran hasil produksi peternakan	Meningkatkan Sekala Usaha Ekonomi Kerakyatan dan Pendapatan Masyarakat Berbasis Agribisnis dan Argoindustri (M4)	Terwujudnya Pertumbuhan Ekonomi yang berkualitas		Jumlah Produksi Olahan Hasil Ternak yang dipasarkan (ton)	520					301,000,000	331,100,000		
2	1	2.01.02	23	3	Pembangunan sarana dan prasarana pasar produksi hasil peternakan			Kab.ENREKANG			Jumlah sarana pemasaran produk peternakan yang dibangun (unit)	1	Terbangunnya sarana pemasaran penjualan ternak	1 Unit	150,000,000	165,000,000	Disnakin	1
2	1	2.01.02	23	7	Promosi atas hasil produksi peternakan unggulan daerah			Kab.ENREKANG			Jumlah ajang promosi pada event pembangunan yang diikuti (kali)	6	Meningkatnya konsumsi susu di tingkat masyarakat	6,5 liter/kapita/tahun	96,000,000	105,600,000	Disnakin	1
								Luar Daerah			Jumlah Sosialisasi Gemar Minum Susu yang dilaksanakan	1 kali						
2	1	2.01.02	23	12	Penanganan Pasca Panen dan Pemasaran Hasil Peternakan			Kab.ENREKANG			Jumlah pelatihan bagi pengolahan hasil peternakan yang dilaksanakan (kali)	4	Terlaksananya bimtek pengolahan hasil peternakan	6 Jenis	55,000,000	60,500,000	Disnakin	1
2	1	2.01.02	24		Program Peningkatan Penerapan Teknologi Peternakan	Meningkatkan Sekala Usaha Ekonomi Kerakyatan dan Pendapatan Masyarakat Berbasis Agribisnis dan Argoindustri (M4)	Meningatnya investasi dan Pendapatan asli daerah dari sektor pertanian, Pertambangan, Energi, Wisata dan Kehutanan daerah		Jumlah kelahiran ternak yang dengan aplikasi penerapan teknologi (ekor)	2000					277,000,000	304,700,000		
2	1	2.01.02	29	1	Penelitian dan pengembangan teknologi peternakan tepat guna			Kab.ENREKANG			Jumlah teknologi tepat guna yang diterapkan (jenis)	1	Meningkatnya produksi dan produktivitas ternak	100%	200,000,000	220,000,000	Disnakin	1
2	1	2.01.02	29	2	Pelatihan dan bimbingan pengoperasian teknologi peternakan tenat guna			Kab.ENREKANG			Jumlah pelatihan penerapan teknologi peternakan yang dilaksanakan (kali)	10	Meningkatkan pengetahuan dan keterampilan petugas	100%	77,000,000	84,700,000	Disnakin	1
2	1	2.01.02	31		Program Pengembangan Data/Informasi Pertanian, Perikanan dan Kehutanan	Meningkatkan Sekala Usaha Ekonomi Kerakyatan dan Pendapatan Masyarakat Berbasis Agribisnis dan Argoindustri (M4)	Meningatnya investasi dan Pendapatan asli daerah dari sektor pertanian, Pertambangan, Energi, Wisata dan Kehutanan daerah		Tersedianya Data Base	1					273,872,000	301,259,200		
2	1	2.01.02	31	1	Pendataan Masalah Peternakan			Kab.ENREKANG			Jumlah pendataan kasus penyakit pada hewan ternak (kali)	12	Tersedianya data dan informasi kesehatan hewan	1 Dok	80,872,000	88,959,200	Disnakin	1

RENCANA KERJA PEMERINTAH DAERAH (RKPD) TAHUN 2020

Kode					Urusan/Bidang Urusan Pemerintahan Daerah dan Program/Kegiatan	Prioritas Daerah	Sasaran Daerah	Lokasi	Indikator Kinerja 2020						Pagu Indikatif	Prakiraan Maju	Keterangan	
									Hasil Program		Keluaran Kegiatan		Hasil Kegiatan				SKPD	Jenis Keg
									Tolak Ukur	Target	Tolak Ukur	Target	Tolak Ukur	Target				
2	1	2.01.02	31	2	Pendataan Potensi Peternakan			Kab.ENREKANG			Jumlah pendataan yang dilaksanakan (kali)	1	Tersedianya data base potensi peternakan	1 Dok	75,000,000	82,500,000	Disnakin	1
2	1	2.01.02	31	3	Pendataan Potensi Perikanan			Kab.ENREKANG			Jumlah pendataan perikanan yang dilakukan (kali)	12	Tersedianya Data Base Potensi Perikanan	1 Dokumen	35,000,000	38,500,000	Disnakin	1
2	1	2.01.02	31	5	Penyusunan Buku Statistik Peternakan dan Perikanan			Enrekang			Jumlah buku yang dicetak (buah)	20	Meningkatnya informasi dan data statistik perikanan dan peternakan	1 Paket	8,000,000	8,800,000	Disnakin	1
2	1	2.01.02	31	7	Monitoring dan Evaluasi Program/Kegiatan			Kab.ENREKANG			Jumlah perjalanan monitoring dan evaluasi yang telah dilaksanakan (kali)	85	Terlaksananya monitoring dan evaluasi program dan kegiatan	1 Tahun	75,000,000	82,500,000	Disnakin	1
2	1	2.01.02	33		Program Pengembangan Kawasan Peternakan	Meningkatkan Sekala Usaha Ekonomi Kerakyatan dan Pendapatan Masyarakat Berbasis Agribisnis dan Argoindustri (M4)	Meningatanya investasi dan Pendapatan asli daerah dari sektor pertanian, Pertambangan, Energi, Wisata dan Kehutanan daerah		Persentase Kawasan Peternakan yang dikembangkan (%)	70					490,000,000	539,000,000		
2	1	2.01.02	33	1	Pengembangan Kawasan Khusus Sapi Perah			Kec.CENDANA Kec.ENREKANG Kec.ANGGERAJA Kec.BARAKA Kec.ALLA			Jumlah Pelatihan/Sosialisasi bagi kelompok sapi perah yang dilaksanakan (kali)	2	Meningkatnya Produksi dan Produktivitas Kawasan Pengembangan	5 Kecamatan	100,000,000	110,000,000	Disnakin	1
2	1	2.01.02	33	2	Pengembangan Kawasan Khusus Kerbau			Kec.CURIO Kec.BARAKA Kec.MAIWA Kec.MALUA			Jumlah dokumen pemetaan kawasan yang diterbitkan (dokumen) Jumlah pelatihan/sosialisasi bagi kelompok yang dilaksanakan (kali)	1 1	Pemetaan pengembangan kerbau Meningkatnya Produksi Dan Produktivitas Kawasan Pengembangan	1 Paket 4 kecamatan	180,000,000	198,000,000	Disnakin	1
2	1	2.01.02	33	3	Pengembangan Kawasan Khusus Kambing			Kec.ALLA Kec.ENREKANG			Jumlah dokumen pemetaan kawasan yang diterbitkan (dokumen) Jumlah pelatihan/sosialisasi bagi kelompok yang dilaksanakan (kali)	0 1	Meningkatnya Produksi Dan Produktivitas Kawasan Pengembangan	9 kecamatan	80,000,000	88,000,000	Disnakin	1
2	1	2.01.02	33	4	Pengembangan Kawasan Khusus Sapi Potong			Kab.ENREKANG			Jumlah pelatihan/sosialisasi bagi kelompok sapi potong (kali)	2	Meningkatnya produksi dan produktivitas kawasan pengembangan	12 kecamatan	130,000,000	143,000,000	Disnakin	1
2	1	2.01.02	33	5	Program Pengembangan Kawasan Unggas			Kab.ENREKANG			Jumlah dokumen pemetaan kawasan yang diterbitkan (dokumen) Jumlah pelatihan/sosialisasi bagi kelompok yang dilaksanakan (kali)	0 0	Pemetaan Pengembangan unggas Meningkatnya Produksi Dan Produktivitas Kawasan Pengembangan	1 Paket 12 kecamatan	-	-	Disnakin	1

RENCANA KERJA PEMERINTAH DAERAH (RKPD) TAHUN 2020

Kode					Urusan/Bidang Urusan Pemerintahan Daerah dan Program/Kegiatan	Prioritas Daerah	Sasaran Daerah	Lokasi	Indikator Kinerja 2020						Pagu Indikatif	Prakiraan Maju	Keterangan	
									Hasil Program		Keluaran Kegiatan		Hasil Kegiatan				SKPD	Jens Keg
									Tolak Ukur	Target	Tolak Ukur	Target	Tolak Ukur	Target				
2	1	2.01.02	34		Program Pemberdayaan Penyuluh Pertanian Peternakan dan Perikanan	Meningkatkan Sekala Usaha Ekonomi Kerakyatan dan Pendapatan Masyarakat Berbasis Agribisnis dan Argoindustri (M4)	Meningatanya investasi dan Pendapatan asli daerah dari sektor pertanian, Pertambanan, Energi, Wisata dan Kehutanan daerah		Jumlah penyuluh dan petugas peternakan dan perikanan yang meningkat pengetahuan dan keterampilan teknisnya (orang)	34				155,000,000	170,500,000			
2	1	2.01.02	34	1	Kajian sistem Penyuluhan Perikanan			Kab.ENREKANG			Jumlah metode penyuluhan bagi kelompok masyarakat perikanan (metode)	1	Meningkatnya CBIB pada kelompok pembudidaya ikan	100%	55,000,000	60,500,000	Disnakin	1
2	1	2.01.02	34	2	Peningkatan Kapasitas dan Pelayanan Penyuluh Perikanan			Kab.ENREKANG			Jumlah penyuluh perikanan yang meningkat kapasitasnya (orang)	9	Menigkatnya pembinaan/pertemuan dengan kelompok	12 Kecamatan	50,000,000	55,000,000	Disnakin	1
2	1	2.01.02	34	3	Pembinaan dan Pengembangan Kelembagaan Penyuluhan Pertanian			Kab.ENREKANG			Jumlah penyuluh pertanian yang diberdayakan (orang)	25	Meningkatnya pengetahuan dan keterampilan penyuluh serta meningkatnya pembinaan/pertemuan dengan kelompok	12 Kecamatan	50,000,000	55,000,000	Disnakin	1
2	5	2.01.02	20		Program pengembangan budidaya perikanan	Meningkatkan Sekala Usaha Ekonomi Kerakyatan dan Pendapatan Masyarakat Berbasis Agribisnis dan Argoindustri (M4)	Meningatanya investasi dan Pendapatan asli daerah dari sektor pertanian, Pertambanan, Energi, Wisata dan Kehutanan daerah		Jumlah produksi perikanan budidaya (ton)	1700				2,805,372,000	3,085,909,200			
2	5	2.01.02	20	1	Pengembangan bibit ikan unggul			Kec.CENDANA Kec.ENREKANG Kec.ALLA			Jumlah sarana prasarana BBI yang dibangun (paket) Jumlah benih yang diproduksi (juta ekor)	4 1,7	Tersedianya Sarana dan Prasarana BBI Tersedianya Sarana dan Prasarana BBI	3 Unit 3 Unit	1,152,372,000	1,267,609,200	Dinas Peternakan dan Perikanan	1
2	5	2.01.02	20	4	Peningkatan Sarana dan Prasarana Budidaya Perikanan			Kab.ENREKANG			Jumlah paket budidaya perikanan yang disediakan (paket) Jumlah sarana budidaya perikanan yang disediakan (unit)	20 5	Terlaksananya Pembangunan Kolam Percontohan Ikan Air Tawar	5 Unit	1,200,000,000	1,320,000,000	Dinas Peternakan dan Perikanan	1
2	5	2.01.02	20	5	Pendamping Pelestarian dan Pengembangan Program Anti Kemiskinan			Kab.ENREKANG			Jumlah rumah tangga miskin yang dibina (KK)	20	Meningkatnya kesejahteraan masyarakat miskin	20 RTM	35,000,000	38,500,000	Disnakin	1
2	5	2.01.02	20	6	Pengembangan Teknologi dan Sistem Pembenihan Ikan Air Tawar			Kab.ENREKANG			Jumlah UPR yang memenuhi standar teknis (unit)	1	Meningkatnya produksi sentra perbibitan rakyat	100%	45,000,000	49,500,000	Disnakin	1
2	5	2.01.02	20	7	Pengembangan Sistem Kesehatan Ikan dan Lingkungan			Kec.CENDANA Kec.ENREKANG Kec.ALLA			Jumlah pengambilan sampel (kali)	7	meningkatnya status kesehatan lingkungan perairan	100%	43,000,000	47,300,000	Disnakin	1
2	5	2.01.02	20	8	Kegiatan Optimalisasi Balai Benih Ikan			Kec.CENDANA Kec.ENREKANG Kec.ALLA			Jumlah BBI yang dioptimalkan operasionalnya (unit)	3	Meningatnya produksi benih BBI	3 Unit	300,000,000	330,000,000	Disnakin	1
2	5	2.01.02	20	9	Sertifikasi CBIB			Kab.ENREKANG			Jumlah pelaku usaha perikanan budidaya yang akan disertifikasi (orang)	7	Tersertifikasinya kelompok Pembudidaya ikan	5 Pokdakan	30,000,000	33,000,000	Disnakin	1

RENCANA KERJA PEMERINTAH DAERAH (RKPD) TAHUN 2020

Kode					Urusan/Bidang Urusan Pemerintahan Daerah dan Program/Kegiatan	Prioritas Daerah	Sasaran Daerah	Lokasi	Indikator Kinerja 2020						Pagu Indikatif	Prakiraan Maju	Keterangan	
									Hasil Program		Keluaran Kegiatan		Hasil Kegiatan				SKPD	Jens Keg
									Tolak Ukur	Target	Tolak Ukur	Target	Tolak Ukur	Target				
2	5	2.01.02	21		Program pengembangan perikanan tangkap	Meningkatkan Sekala Usaha Ekonomi Kerakyatan dan Pendapatan Masyarakat Berbasis Agribisnis dan Argoindustri (M4)	Meningatanya investasi dan Pendapatan asli daerah dari sektor pertanian, Pertambanan, Energi, Wisata dan Kehutanan daerah		Jumlah produksi perikanan tangkap (ton)	21,50					175,000,000	192,500,000		
2	5	2.01.02	21	6	Pengembangan Usaha Penangkapan Ikan dan Pemberdayaan Nelayan Kecil			Kab.ENREKANG			Jumlah paket sarana prasarana penangkapan yang disediakan (paket)	1	Meningkatnya jumlah tangkapan kelompok usaha nelayan	50%	40,000,000	44,000,000	Disnakin	1
2	5	2.01.02	21	7	Pelayanan Usaha Perikanan Tangkap yang Efesien, Tertib dan Berkelanjutan			Kab.ENREKANG			Jumlah kelompok perikanan tangkap yang dibina (kelompok)	2	Terjaminnya keberlanjutan usaha nelayan tangkap	100%	25,000,000	27,500,000	Disnakin	1
2	5	2.01.02	21	8	Pengelolaan Sumber Daya Ikan			Kab.ENREKANG			Jumlah benih yang disebar pada perairan darat dan umum (ekor)	100000	Meningkatnya populasi ikan di perairan umum dan darat	75%	80,000,000	88,000,000	Disnakin	1
2	5	2.01.02	21	9	Pengawasan Sumber Daya Perikanan			Kab.ENREKANG			Jumlah POKMASWAS yang mendapatkan pembinaan (kelompok)	2	Terjaganya lingkungan perairan umum dari destruktif fishing	12 Kawasan	30,000,000	33,000,000	Disnakin	1
2	5	2.01.02	23		Program optimalisasi pengelolaan dan pemasaran produksi perikanan	Meningkatkan Sekala Usaha Ekonomi Kerakyatan dan Pendapatan Masyarakat Berbasis Agribisnis dan Argoindustri (M4)	Terwujudnya sistem pemasaran dan daya saing produk dan komoditi unggulan daerah melalui penerapan iptek		Jumlah produksi pengolahan hasil perikanan (ton)	5016					225,000,000	247,500,000		
2	5	2.01.02	23	2	Promosi Atas Hasil Produksi Perikanan			Kab.ENREKANG Luar Daerah			Jumlah even promosi hasil perikanan yang dilaksanakan dan diikuti (kali) Jumlah Sosialisasi GEMARIKAN yang dilaksanakan (kali)	2 7	Meningkatnya konsumsi ikan masyarakat untuk kebutuhan protein hewani	22 kg/kapita/tahun	175,000,000	192,500,000	Dinas Peternakan dan Perikanan	1
2	5	2.01.02	23	3	Pembangunan/Rehabilitasi Sarana dan Prasarana Pemasaran Produksi Perikanan			Kab.ENREKANG			Jumlah sarana pemasaran perikanan yang dibangun/rehab (unit)	0	Tersedianya lods penjualan ikan dan hasil olahannya yang memadai	4 Kali	-	-	Dinas Peternakan dan Perikanan	1
2	5	2.01.02	23	4	Pembangunan/Rehab. Sarana Pengelolaan Produksi Prikanan			Kab.ENREKANG			Jumlah sarana pengolahan produksi perikanan yang dibangun/rehab (unit)	0	Mempertahankan Mutu produksi perikanan	1 Paket	-	-	Disnakin	1
2	5	2.01.02	23	8	Pengadaan Sarana Pemasaran Ikan			Kab.ENREKANG			Jumlah Sarana Pemasaran Ikan Yang Disediakan (Unit)	1	Tersedianya Sarana dan Prasarana pemasaran ikan	1 unit	50,000,000	55,000,000	Disnakin	1
2	5	2.01.02	23	9	Pengadaan Sarana Pengolahan Ikan			Kab.ENREKANG			Jumlah unit alat pengolahan produk perikanan yang disediakan (unit)	0	Tersedianya sarana pengolahan hasil perikanan	1 Paket	-	-	Disnakin	1

RENCANA KERJA PEMERINTAH DAERAH (RKPD) TAHUN 2020

Kode					Urusan/Bidang Urusan Pemerintahan Daerah dan Program/Kegiatan	Prioritas Daerah	Sasaran Daerah	Lokasi	Indikator Kinerja 2020						Pagu Indikatif	Prakiraan Maju	Keterangan	
									Hasil Program		Keluaran Kegiatan		Hasil Kegiatan				SKPD	Jens Keg
									Tolak Ukur	Target	Tolak Ukur	Target	Tolak Ukur	Target				
2	5	2.01.02	25		Program Peningkatan kesejahteraan pembudidaya ikan	Meningkatkan Sekala Usaha Ekonomi Kerakyatan dan Pendapatan Masyarakat Berbasis Agribisnis dan Argoindustri (M4)	Meningatnya investasi dan Pendapatan asli daerah dari sektor pertanian, Pertambanan, Energi, Wisata dan Kehutanan daerah		Jumlah Binaan POKDAKAN (kelompok)	25					127,000,000	139,700,000	02-01-03	02-01-03
2	5	2.01.02	25	1	Pengembangan Kelompok Pembudidaya Ikan			Kab.ENREKANG			Jumlah POKDAKAN yang dinilai (kelompok)	10	Meningatnya mutu kelembagaan sesuai standar	10 Pokdakan	42,000,000	46,200,000	Disnakin	1
2	5	2.01.02	25	3	Pengembangan Sumber Daya Manusia (POKDAKAN)			Kab.ENREKANG Luar Daerah			Jumlah pelatihan/bimtek pembudidaya ikan air tawar (orang)	20	Meningkatnya pengetahuan dan keterampilan pembudidaya ikan	20 Orang	85,000,000	93,500,000	Disnakin	1
2	5	2.01.02	27		Program Pembangunan Kawasan Perikanan Darat	Meningkatkan Sekala Usaha Ekonomi Kerakyatan dan Pendapatan Masyarakat Berbasis Agribisnis dan Argoindustri (M4)	Terwujudnya peningkatan produktifitas kawasan Pengembangan Pertanian, Perkebunan dan Peternakan		Persentase Pemenuhan Kebutuhan Sarana Prasarana Produksi dan Infrastruktur Kawasan Perikanan Darat (%)	85					250,000,000	275,000,000		
2	5	2.01.02	27	1	Pemetaan Potensi Kawasan Budidaya Air Tawar			Kab.ENREKANG			Jumlah Dokumen Pemetaan Kawasan Budidaya Perikanan Air Tawar yang diterbitkan	1	Tersedianya dokumen kawasan pengembangan budidaya perikanan air tawar	1 Dokumen	50,000,000	55,000,000	Disnakin	1
2	5	2.01.02	27	2	Pengembangan Kawasan Mina Politan			Kab.ENREKANG			Jumlah pencetakan kolam baru yang dibangun (unit)	10	Meningkatnya produksi perikanan budidaya air tawar	1 Kawasan	200,000,000	220,000,000	Disnakin	1
					JUMLAH										9,595,802,000	10,555,382,200		

RENCANA KERJA PEMERINTAH DAERAH (RKPD) TAHUN 2020

Kode				Urusan/Bidang Urusan Pemerintahan Daerah dan Program/Kegiatan	Prioritas Daerah	Sasaran Daerah	Lokasi	Indikator Kinerja 2020						Pagu Indikatif	Prakiraan Maju	Keterangan		
								Hasil Program		Keluaran Kegiatan		Hasil Kegiatan				SKPD	Jens Keg	
								Tolak Ukur	Target	Tolak Ukur	Target	Tolak Ukur	Target					
2				URUSAN PILIHAN														
2	7			Perindustrian														
2	7	2.07.01		Dinas Perindustrian dan Perdagangan														
2	7	2.07.01	10	Program Penyelenggaraan Administrasi Perkantoran Sarana dan Prasarana dan Pembinaan SDM Aparat Perangkat Daerah									2,279,673,000	2,507,640,300				
2	7	2.07.01	10	4	Diklat Tehnis Tugas dan Fungsi Bagi PNS			Luar Daerah			Jumlah aparat yang ikut diklat	30 Orang	Meningkatnya SDM bagi aparatur	100%	145,673,000	160,240,300	Disperindag	1
2	7	2.07.01	10	6	Koordinasi, Konsolidasi Dalam Daerah dan Peninjauan Lapangan			Kab.ENREKANG			Volume pelaksanaan peninjauan lapangan	550 kali	Lancarnya pelaksanaan tupoksi disperindag	100%	80,000,000	88,000,000	Disperindag	1
2	7	2.07.01	10	8	Pelaksanaan Pelelangan / Pengadaan Barang dan Jasa			Kab.ENREKANG			Jumlah pelelangan/pengadaan barang dan jasa	4 Kali	Terlaksananya pelelangan/pengadaan barang dan jasa	100%	25,000,000	27,500,000	Disperindag	1
2	7	2.07.01	10	11	Pembangunan Gedung Kantor			Kab.ENREKANG			Jumlah gedung terbangun	1 unit	Meningkatnya proses pelayanan kepada masyarakat	100%	200,000,000	220,000,000	Disperindag	1
2	7	2.07.01	10	14	Pemeliharaan Rutin / Berkala Gedung Kantor			Kab.ENREKANG			Jumlah gedung kantor yang dipelihara	2 Unit	Lancarnya pelaksanaan tupoksi dinas	100%	25,000,000	27,500,000	Disperindag	1
2	7	2.07.01	10	15	Pemeliharaan Rutin / Berkala Kendaraan Dinas / Operasional			Kab.ENREKANG			Jumlah kendaraan dinas yang terpelihara	20 Unit	Lancarnya pelaksanaan tupoksi kadis	100%	40,000,000	44,000,000	Disperindag	1
2	7	2.07.01	10	17	Pemeliharaan Rutin / Berkala Peralatan Gedung Kantor			Kab.ENREKANG			Volume pemeliharaan perlengkapan kantor	12 bulan	Lancarnya pelaksanaan tupoksi dinas	100%	20,000,000	22,000,000	Disperindag	1
2	7	2.07.01	10	24	Pengadaan Kendaraan Dinas / Operasional			Kab.ENREKANG			Jumlah kendaraan dinas yang tersedia	2 buah	Lancarnya pelaksanaan tupoksi dinas	100%	75,000,000	82,500,000	Disperindag	1
2	7	2.07.01	10	25	Pengadaan Mobiler			Kab.ENREKANG			Jumlah mebeleur yang tersedia	6 Buah	Lancarnya pelaksanaan tupoksi dinas	100%	30,000,000	33,000,000	Disperindag	1
2	7	2.07.01	10	27	Pengadaan Pakaian Dinas Beserta Perlengkapannya			Kab.ENREKANG			Jumlah pakaian olahraga yang tersedia	50 Pasang	Meningkatnya motivasi bagi aparatur	100%	25,000,000	27,500,000	Disperindag	1
2	7	2.07.01	10	33	Pengadaan Peralatan Gedung Kantor			Kab.ENREKANG			Jumlah Peralatan yang tersedia	10 Buah	Lancarnya pelaksanaan tupoksi dinas	100%	80,000,000	88,000,000	Disperindag	1

RENCANA KERJA PEMERINTAH DAERAH (RKPD) TAHUN 2020

Kode					Urusan/Bidang Urusan Pemerintahan Daerah dan Program/Kegiatan	Prioritas Daerah	Sasaran Daerah	Lokasi	Indikator Kinerja 2020						Pagu Indikatif	Prakiraan Maju	Keterangan	
									Hasil Program		Keluaran Kegiatan		Hasil Kegiatan				SKPD	Jenis Keg
									Tolak Ukur	Target	Tolak Ukur	Target	Tolak Ukur	Target				
2	7	2.07.01	10	39	Pengelolaan Administrasi Keuangan dan Perkantoran			Kab.ENREKANG			Volume pengelolaan adm. Keuangan dan perkantoran	12 Bulan	Laporan SPJ sesuai aturan yang berlaku	100%	1,030,000,000	1,133,000,000	Disperindag	1
2	7	2.07.01	10	43	Penyediaan Bahan Bacaan dan Peraturan Perundang-Undangan			Kab.ENREKANG			Jumlah bahan bacaan yang tersedia	12 Eks	Meningkatnya wawasan bagi pembaca	100%	7,000,000	7,700,000	Disperindag	1
2	7	2.07.01	10	46	Penyediaan Jasa Komunikasi, Sumber Daya Air dan Listrik			Kab.ENREKANG			Jumlah pemakaian jasa telpon, air, dan listrik	3 Jenis Pembayaran	Lancarnya aktifitas kantor	100%	60,000,000	66,000,000	Disperindag	1
2	7	2.07.01	10	49	Penyediaan Komponen Instalasi Listrik / Penerangan Bangunan Kantor			Kab.ENREKANG			Jumlah alat listrik yang tersedia	70 Buah	Lancarnya aktifitas kantor	100%	6,000,000	6,600,000	Disperindag	1
2	7	2.07.01	10	52	Penyediaan Peralatan Kebersihan dan Perlengkapan Dapur Kantor			Kab.ENREKANG			Jumlah alat kebersihan yang tersedia	150 Buah	Meningkatnya kebersihan dan keindahan kantor	100%	5,000,000	5,500,000	Disperindag	1
2	7	2.07.01	10	58	Rapat-Rapat Koordinasi dan Konsultasi Ke Luar Daerah			Luar Daerah			Volume pelaksanaan koordinasi dan konsultasi luar daerah	60 Kali	Lancarnya pelaksanaan tupoksi disperindag	100%	200,000,000	220,000,000	Disperindag	1
2	7	2.07.01	11		Program Penyusunan Perencanaan dan Pelaporan Keuangan dan Kinerja Perangkat Daerah									113,000,000	124,300,000			
2	7	2.07.01	11	3	Monitoring dan Evaluasi Program / Kegiatan			Kab.ENREKANG			Volume pelaksanaan Monev program/kegiatan	50 Keg	Terlaksananya program/kegiatan tepat waktu dan tetap sasaran	100%	35,000,000	38,500,000	Disperindag	1
2	7	2.07.01	11	5	Pengelolaan dan Penatausahaan Aset			Kab.ENREKANG			Jumlah omset yang dimonitoring	25 Dok	Terlaksananya pengelolaan aset dengan baik	100%	5,000,000	5,500,000	Disperindag	1
2	7	2.07.01	11	8	Penyusunan Data Base Urusan Perindustrian dan Perdagangan			Kab.ENREKANG			Jumlah data base yang tersusun	1 Dok	Tersedianya data base yang akurat	100%	40,000,000	44,000,000	Disperindag	1
2	7	2.07.01	11	11	Penyusunan DPA OPD			Kab.ENREKANG			Jumlah DPA yang tersusun	1 Dok	Pedoman pelaksanaan program dan kegiatan	100%	5,000,000	5,500,000	Disperindag	1
2	7	2.07.01	11	16	Penyusunan Laporan Capaian Kinerja dan Ikhtisar Realisasi Kinerja OPD			Kab.ENREKANG			Jumlah lakip yang tersusun	1 Dok	Tingkat pengukuran kinerja	100%	5,000,000	5,500,000	Disperindag	1

RENCANA KERJA PEMERINTAH DAERAH (RKPD) TAHUN 2020

Kode					Urusan/Bidang Urusan Pemerintahan Daerah dan Program/Kegiatan	Prioritas Daerah	Sasaran Daerah	Lokasi	Indikator Kinerja 2020						Pagu Indikatif	Prakiraan Maju	Keterangan	
									Hasil Program		Keluaran Kegiatan		Hasil Kegiatan				SKPD 02-01-03	Jenis Keg 02-01-03
									Tolak Ukur	Target	Tolak Ukur	Target	Tolak Ukur	Target				
2	7	2.07.01	11	19	Penyusunan Laporan Keuangan Akhir Tahun			Kab.ENREKANG			Jumlah laporan keuangan yang tersusun	1 Dok	Laporan keuangan sesuai aturan	100%	4,000,000	4,400,000	Disperindag	1
2	7	2.07.01	11	20	Penyusunan Laporan Keuangan Bulanan,Triwulan, dan Semesteran			Kab.ENREKANG			Jumlah laporan keuangan bulanan, triwulan dan semesteran yang tersusun	18 Lap	Laporan keuangan sesuai aturan	100%	4,000,000	4,400,000	Disperindag	1
2	7	2.07.01	11	23	Penyusunan Laporan Penyelenggaraan Pemerintah Daerah (LPPD)			Kab.ENREKANG			Jumlah laporan LPPD yang tersusun	1 Kali	Tersedianya laporan LPPD	100%	5,000,000	5,500,000	Disperindag	1
2	7	2.07.01	11	30	Penyusunan Rencana Kerja OPD			Kab.ENREKANG			Jumlah Renja yang tersusun	1 dok	Pedoman penyusunan RKA-OPD	100%	5,000,000	5,500,000	Disperindag	1
2	7	2.07.01	11	32	Penyusunan RKA OPD			Kab.ENREKANG			Jumlah RKA yang tersusun	1 Dok	Pedoman penyusunan DPA-SKPD	100%	5,000,000	5,500,000	Disperindag	1
2	6	2.07.01	15		Program Perlindungan Konsumen dan Pengamanan Perdagangan									3,972,000,000	4,369,200,000			
2	6	2.07.01	15	3	Peningkatan pengawasan barang dan jasa (UU No. 8/1999) Tentang perlindungan Konsumen			Kab.ENREKANG			Volume pengawasan barang beredar dan jasa	86 Kali	Berkurangnya barang beredar yang tidak layak konsumsi dan tidak layak pakai	80%	50,000,000	55,000,000	Disperindag	1
2	6	2.07.01	15	5	Pembangunan Sarana dan Prasarana Pos Ukur Ulang alat UTTP			Kab.ENREKANG			Jumlah sarana/prasarana pos ukur ulang yang terbangun	2 Unit	Meningkatnya pelayanan kepada masyarakat	80%	12,000,000	13,200,000	Disperindag	1
2	6	2.07.01	15	6	Sosialisasi Undang - undang Perlindungan Konsumen dan Metrologi Legal			Kab.ENREKANG			Jumlah spanduk informasi dan panplet tentang perlindungan konsumen dan UTTP	150 Buah	Meningkatnya pemahaman pelaku usaha/ konsumen tentang barang dan jasa yang layak konsumsi	75%	50,000,000	55,000,000	Disperindag	1
2	6	2.07.01	15	7	Pengawasan Barang Kadaluausa di Pasar dan Pertokoan			Kab.ENREKANG			Jenis barang kadaluausa yang diawasi	57 Jenis	Berkurangnya barang kadaluausa yang beredar dipasar dan pertokoan	75%	25,000,000	27,500,000	Disperindag	1
2	6	2.07.01	15	9	Orientasi peningkatan kinerja aparat ukur menuju daerah tertib ukur			Kab.ENREKANG			Jumlah aparat ukur yang mengikuti orientasi peningkatan kinerja	5 Orang	Meningkatnya SDM bagi aparatur	70%	30,000,000	33,000,000	Disperindag	1
2	6	2.07.01	15	10	Sosialisasi pasar tertib ukur menuju daerah tertib ukur			Kab.ENREKANG			Jumlah peserta yang mengikuti sosialisasi tertib ukur	100 Orang	Meningkatnya pemahaman pelaku usaha/konsumen tentang alat UTTP	75%	50,000,000	55,000,000	Disperindag	1

RENCANA KERJA PEMERINTAH DAERAH (RKPD) TAHUN 2020

Kode					Urusan/Bidang Urusan Pemerintahan Daerah dan Program/Kegiatan	Prioritas Daerah	Sasaran Daerah	Lokasi	Indikator Kinerja 2020						Pagu Indikatif	Prakiraan Maju	Keterangan	
									Hasil Program		Keluaran Kegiatan		Hasil Kegiatan				SKPD	Jenis Keg
									Tolak Ukur	Target	Tolak Ukur	Target	Tolak Ukur	Target				
2	6	2.07.01	15	11	Pembangunan Sarana dan prasarana UPTD Metrologi legal			Kab.ENREKANG			Jumlah prasarana dan sarana pendukung unit metrologi legal yang tersedia	200 Unit	Meningkatnya pelayanan UTTP	80%	3,640,000,000	4,004,000,000	Disperindag	02-01-03 02-01-03
2	6	2.07.01	15	13	Pelatihan Penyidik Metrologi (PPNS Kemetrologian)			Luar Daerah			Jumlah aparatur yang mengikuti pelatihan PPNS kemetrologian	1 Orang	Meningkatnya SDM bagi aparat	60%	10,000,000	11,000,000	Disperindag	1
2	6	2.07.01	15	15	Pelatihan Pengamat Tera			Luar Daerah			Jumlah aparatur yang mengikuti pelatihan tera	1 Orang	Bertambahnya tenaga penyidik kemetrologian	70%	10,000,000	11,000,000	Disperindag	1
2	6	2.07.01	15	17	Pengawasan Penggunaan Alat Ukur Takar Timbang dan Perlengkapannya			Kab.ENREKANG			Volume pengawasan alat UTTP	57 Kali	Berkurangnya alat ukur takar timbang dan perlengkapannya (UTTP) ilegal	70%	25,000,000	27,500,000	Disperindag	1
2	6	2.07.01	15	18	Pelayanan Sidang Tera/ Tera Ulang			Kab.ENREKANG			Volume pelaksanaan pelayanan tera/tera ulang	1 Kali	Optimalnya penggunaan alat UTTP	70%	30,000,000	33,000,000	Disperindag	1
2	6	2.07.01	15	21	Partisipasi Peringatan Hari Perlindungan Konsumen			Luar Daerah			Jumlah aparat yang mengikuti hari perlindungan konsumen	10 Orang	Partisipasi dalam acara hari perlindungan konsumen	70%	15,000,000	16,500,000	Disperindag	1
2	6	2.07.01	15	22	Verifikasi standar alat UTTP			Kab.ENREKANG			Jumlah peralatan UTTP standar yang terverifikasi	20 Unit	Terjaminnya akurasi alat ukur standar	70%	25,000,000	27,500,000	Disperindag	1
2	6	2.07.01	20		Program Pengembangan Sarana dan Prasarana Perdagangan	Meningkatkan Sekala Usaha Ekonomi Kerakyatan dan Pendapatan Masyarakat Berbasis Agribisnis dan Argoindustri (M4)	Terwujudnya sistem pemasaran dan daya saing produk dan komoditi unggulan daerah melalui penerapan iptek							5,805,903,000	6,386,493,300			
2	6	2.07.01	20	1	Pembangunan Pasar Pedesaan/Tradisional			Kab.ENREKANG			Jumlah pasar yang terbangun/direvitalisasi	2 Pasar	Terbangunnya pasar tradisional yang memenuhi standar	50%	5,505,903,000	6,056,493,300	Disperindag	1
2	6	2.07.01	20	2	Rehabilitasi/Pemeliharaan pasar			Kab.ENREKANG			Jumlah sarana pasar yang diperbaiki	450 Unit	Terpeliharanya sarana pasar dalam peningkatan pelayanan kepada pedagang	80%	300,000,000	330,000,000	Disperindag	1
2	6	2.07.01	21		Program Peningkatan Efisiensi Perdagangan Dalam Negeri dan Pembinaan Pedagang Kaki Lima dan Asongan	Meningkatkan Sekala Usaha Ekonomi Kerakyatan dan Pendapatan Masyarakat Berbasis Agribisnis dan Argoindustri (M4)	Terwujudnya sistem pemasaran dan daya saing produk dan komoditi unggulan daerah melalui penerapan iptek							1,595,000,000	1,754,500,000			

RENCANA KERJA PEMERINTAH DAERAH (RKPD) TAHUN 2020

Kode					Urusan/Bidang Urusan Pemerintahan Daerah dan Program/Kegiatan	Prioritas Daerah	Sasaran Daerah	Lokasi	Indikator Kinerja 2020						Pagu Indikatif	Prakiraan Maju	Keterangan	
									Hasil Program		Keluaran Kegiatan		Hasil Kegiatan				SKPD	Jenis Keg
									Tolak Ukur	Target	Tolak Ukur	Target	Tolak Ukur	Target				
2	6	2.07.01	21	1	Bantuan Sarana dan Prasarana Pedagang Kaki Lima (PKL)			Kab.ENREKANG			Jumlah sarana pemasaran bagi PKL yang dibagikan	200 PKL	PKL dalam melaksanakan aktifitas merasa nyaman dan aman	55%	1,000,000,000	1,100,000,000	Disperindag	1
2	6	2.07.01	21	3	Bimbingan Manajemen Pengelolaan Toko Modern bagi Pengusaha UKM			Kab.ENREKANG			Jumlah pengusaha UKM yang dibimbing	50 orang	Meningkatnya pemahaman SDM pelaku UMKM dalam mengelolah usahanya menjadi toko modern	68%	40,000,000	44,000,000	Disperindag	1
2	6	2.07.01	21	4	Orientasi Peningkatan Kinerja Aparat tentang Usaha Perdagangan			Kab.ENREKANG			Jumlah aparat yang mengikuti orientasi usaha perdagangan	6 orang	Meningkatnya SDM bagi aparat	60%	35,000,000	38,500,000	Disperindag	1
2	6	2.07.01	21	5	Monitoring Harga Barang Kebutuhan Pokok Masyarakat dan Barang Strategis Lainnya			Kab.ENREKANG			Volume pelaksanaan monitoring harga bapak dan barang strategis lainnya	360 kali	Tersedianya data harga yang akurat	68%	100,000,000	110,000,000	Disperindag	1
2	6	2.07.01	21	7	Pelatihan Peningkatan SDM tentang Pemenuhan Pasar Ekspor			Luar Daerah Luar Daerah			Jumlah peserta yang mengikuti pelatihan pasar ekspor	20 orang	Meningkatnya SDM bagi pelaku usaha perdagangan	60%	30,000,000	33,000,000	Disperindag	1
2	6	2.07.01	21	8	Pembinaan Organisasi Pedagang Kaki Lima dan Asongan			Kab.ENREKANG			Jumlah pedagang kaki lima dan asongan yang dibina	60 PKL	Mutu dagangan pedagang kaki lima meningkat	55%	25,000,000	27,500,000	Disperindag	1
2	6	2.07.01	21	9	Pembinaan Percontohan Pasar Sehat			Kab.ENREKANG			Jumlah pedagang pasar yang terbina	1 pasar	Meningkatnya wawasan tentang pasar sehat	68%	30,000,000	33,000,000	Disperindag	1
2	6	2.07.01	21	10	Pemutakhiran data pengguna asset daerah (Toko/Lods)			Kab.ENREKANG			Jumlah pengguna toko/lods yang tersedia	300 pedagang	Tersedianya data pengguna lods, kios dan gardu yang akurat	68%	15,000,000	16,500,000	Disperindag	1
2	6	2.07.01	21	11	Penataan Tempat Berusaha bagi Pedagang Kaki Lima dan Asongan			Kab.ENREKANG			Jumlah tempat PKL yang tertata	20 PKL	Meningkatnya kesejahteraan para PKL dan asongan	55%	20,000,000	22,000,000	Disperindag	1
2	6	2.07.01	21	12	Penempatan Kembali Pedagang			Kab.ENREKANG			Jumlah pedagang yang ditempatkan kembali	40 pedagang	Terciptanya kenyamanan bagi pengguna pasar	50%	35,000,000	38,500,000	Disperindag	1
2	6	2.07.01	21	13	pengadaan mebeleur kantor pengelola pasar			Kab.ENREKANG			Jumlah mobiler kantor pengelolah pasar yang tersedia	5 unit	Terciptanya kenyamanan bagi pengguna pasar	68%	20,000,000	22,000,000	Disperindag	1
2	6	2.07.01	21	14	Pengadaan Media Informasi (Running Teks / Video Tron)			Kab.ENREKANG			Jumlah media informasi harga yang tersedia	1 unit	Tersedianya informasi harga yang akurat	80%	55,000,000	60,500,000	Disperindag	1
2	6	2.07.01	21	15	Pengadaan papan nama pasar			Kab.ENREKANG			Jumlah papan nama pasar yang tersedia	4 pasar	Meningkatnya keindahan pasar dengan adanya papan nama	68%	30,000,000	33,000,000	Disperindag	1
2	6	2.07.01	21	16	Pengadaan sarana keamanan dan kebersihan pasar			Kab.ENREKANG			Jumlah sarana keamanan dan kebersihan pasar yang tersedia	70 buah	Meningkatnya keamanan dan kebersihan dalam pasar	68%	45,000,000	49,500,000	Disperindag	1

RENCANA KERJA PEMERINTAH DAERAH (RKPD) TAHUN 2020

Kode					Urusan/Bidang Urusan Pemerintahan Daerah dan Program/Kegiatan	Prioritas Daerah	Sasaran Daerah	Lokasi	Indikator Kinerja 2020						Pagu Indikatif	Prakiraan Maju	Keterangan	
									Hasil Program		Keluaran Kegiatan		Hasil Kegiatan				SKPD 02-01-03	Jenis Keg 02-01-03
									Tolak Ukur	Target	Tolak Ukur	Target	Tolak Ukur	Target				
2	6	2.07.01	21	17	Pengawasan Atas Legalitas Kepemilikan SIUP, TDP dan SITU			Kab.ENREKANG			Jumlah pelaku usaha yang diawasi	60 usaha	Meningkatnya usaha yang memiliki legalitas usaha	68%	15,000,000	16,500,000	Disperindag	1
2	6	2.07.01	21	18	Pengawasan Insetifikasi Peningkatan Retribusi			Kab.ENREKANG			Volujme pengawasan peningkatan retribusi pasar	70 kali	Meningkatnya pendadapatan asli daerah (PAD)	68%	35,000,000	38,500,000	Disperindag	1
2	6	2.07.01	21	19	Monitoring Omset Penjualan Pasar Yang menerima Dana Bantuan Tugas Pembantuan			Kab.ENREKANG			Volume monitoring omset penjualan pasar penerima dana TP	2 pasar	Tersedianya data omset penjualan yang akurat	80%	25,000,000	27,500,000	Disperindag	1
2	6	2.07.01	21	20	Monitoring Pengawasan dan Pengendalian Pasar			Kab.ENREKANG			Volume pengawasan dan pengendalian pasar	90 kali	Meningkatnya rasa aman dan kenyamanan oleh pengguna pasar	65%	40,000,000	44,000,000	Disperindag	1
2	7	2.07.01	20		Program Pengembangan Ekonomi Lokal Unggulan Daerah	Meningkatkan Sekala Usaha Ekonomi Kerakyatan dan Pendapatan Masyarakat Berbasis Agribisnis dan Argoindustri (M4)	Terwujudnya sistem pemasaran dan daya saing produk dan komoditi unggulan daerah melalui penerapan iptek							130,000,000	143,000,000			
2	7	2.07.01	20	1	Pengurusan Sertifikat Halal			Kab.ENREKANG			Jumlah IKM yang memiliki sertifikat halal	15 IKM	Meningkatnya produk IKM yang berlabel halal	75%	100,000,000	110,000,000	Disperindag	1
2	7	2.07.01	20	2	Pengurusan HAKI (Hak Atas Kekayaan Intelektual)			Kab.ENREKANG			Jumlah IKM yang memiliki sertifikat HAKI	3 IKM	Meningkatnya produk industri kecil menengah yang memiliki sertifikat HAKI	65%	30,000,000	33,000,000	Disperindag	1
2	7	2.07.01	21		Program Pembinaan Industri Rumah Tangga dan Pelaku Ekonomi Kurang Mampu									1,830,000,000	2,013,000,000			
2	7	2.07.01	21	1	Bimbingan teknis sentra/perusahaan industri kecil menengah (IKM)			Kab.ENREKANG			Jumlah IKM yang mendapatkan bimbingan	35 IKM	Meningkatnya keterampilan dalam pengolahan	70%	100,000,000	110,000,000	Disperindag	1
2	7	2.07.01	21	2	Partisipasi Pameran DEKRANASDA dan Produk IKM			Luar Daerah			Volume pelaksanaan pameran	7 Kali	Meningkatnya minat terhadap produk unggulan daerah	70%	100,000,000	110,000,000	Disperindag	1
2	7	2.07.01	21	3	Magang Pelaku Industri Kecil Menengah (IKM)			Luar Daerah			Jumlah IKM yang mengikuti magang	10 IKM	Meningkatnya wawasan, motifasi, keterampilan dan pengetahuan para pelaku usaha IKM kerajinan	70%	100,000,000	110,000,000	Disperindag	1
2	7	2.07.01	21	4	Pembangunan/Revitalisasi Sentra IKM			Kab.ENREKANG			Jumlah sentra IKM yang dibangun / direvitalisasi	1 Sentra	Meningkatnya pendapatan sentra IKM	70%	1,000,000,000	1,100,000,000	Disperindag	1
2	7	2.07.01	21	5	Orientasi Peningkatan Kinerja dalam Rangka Pembinaan Industri Kecil Menengah (IKM)			Kab.ENREKANG			Jumlah aparat yang mengikuti orientasi peningkatan kinerja pembinaan IKM	7 Orang	Meningkatnya SDM bagi aparat	70%	70,000,000	77,000,000	Disperindag	1

RENCANA KERJA PEMERINTAH DAERAH (RKPD) TAHUN 2020

Kode					Urusan/Bidang Urusan Pemerintahan Daerah dan Program/Kegiatan	Prioritas Daerah	Sasaran Daerah	Lokasi	Indikator Kinerja 2020						Pagu Indikatif	Prakiraan Maju	Keterangan		
									Hasil Program		Keluaran Kegiatan		Hasil Kegiatan				SKPD	Jenis Keg	
									Tolak Ukur	Target	Tolak Ukur	Target	Tolak Ukur	Target					
2	7	2.07.01	21	6	Pemberdayaan Dewan Kerajinan Nasional Daerah Kab. Enrekang			Luar Daerah			Jumlah IKM/ pengrajin yang diberdayakan	25 IKM	Meningkatnya nilai tambah hasil produk kerajinan	70%	100,000,000	110,000,000	Disperindag	1	
2	7	2.07.01	21	7	Pembangunan Unit Pengolahan Hasil (UPH)			Kab.ENREKANG			Jumlah unit pengolahan hasil yang dibangun	1 Unit	Meningkatnya produksi dan kualitas komoditi unggulan	70%	160,000,000	176,000,000	Disperindag	1	
2	7	2.07.01	21	8	Penyusunan Dokumen Roadmap Pengembangan Industri Unggulan Kabupaten Enrekang			Kab.ENREKANG			Jumlah dokumen roadmap pengembangan industri kabupaten yang disusun	1 Dok	Tertatnya kawasan industri strategis kabupaten	70%	200,000,000	220,000,000	Disperindag	1	
2	7	2.07.01	22		Program Peningkatan Kemampuan Teknologi Industri dan Penggunaan Teknologi Tepat Guna									747,250,000	616,000,000				
2	7	2.07.01	22	6	Bantuan Kemasan Produk IKM yang Standar			Kab.ENREKANG			Jumlah kemasan produk IKM yang tersedia	12 Jenis	Meningkatnya volume produksi industri kecil menengah	50%	160,000,000	176,000,000	Disperindag	1	
2	7	2.07.01	22	10	Pengadaan Mesin / Peralatan IKM pada Komoditi Unggul Daerah			Kab.ENREKANG			Jumlah mesin/peralatan IKM yang tersedia	25 Unit	Meningkatnya volume produksi industri kecil menengah	50%	487,250,000	535,975,000	Disperindag	1	
2	7	2.07.01	22	11	Pelatihan Pengusaha IKM			Kab.ENREKANG			Jumlah pelaku IKM yang mengikuti pelatihan	25 IKM	Meningkatnya SDM bagi pelaku IKM	50%	100,000,000	110,000,000	Disperindag	1	
					JUMLAH											16,472,826,000	17,914,133,600		

5.2. Rencana Pendanaan Daerah

Kerangka pendanaan adalah analisis pengelolaan keuangan Daerah untuk menentukan sumber-sumber dana yang digunakan dalam pembangunan, optimalisasi penggunaan sumber dana dan peningkatan kualitas belanja dalam membiayai penyelenggaraan pemerintahan Daerah dalam upaya mencapai visi dan misi Kepala Daerah serta target pembangunan nasional

Sumber-sumber pendanaan yang digunakan untuk mendanai pembangunan daerah terdiri dari APBD Kabupaten, APBD Provinsi, APBN serta dana-dana dari pihak-pihak lain seperti swasta, CSR, masyarakat, dan bantuan lain yang tidak mengikat.

Kerangka pendanaan pembangunan daerah yang didasarkan pada perhitungan kapasitas riil kemampuan keuangan daerah yang akan didistribusikan pada program-program pembangunan daerah dan program perangkat daerah dapat dilihat pada tabel berikut :

Tabel 2.1
Kerangka Pendanaan Pembangunan Daerah Kabupaten Enrekang Tahun 2020

Uraian	Tahun
	2020
Kapasitas Riil Keuangan	591,91
Belanja Daerah	1.235,35
Belanja Tidak Langsung	643,44
Belanja Pegawai	407,1
Belanja Bunga	
Belanja Subsidi	
Belanja hibah	33,10
Belanja Bantuan Sosial	1,21
Belanja bagi hasil	
Belanja bantuan keuangan	201,61
Belanja tidak terduga	0,42
Belanja langsung	591,91
Belanja Pegawai	32,04
Belanja barang dan jasa	331,79
Belanja modal	228,09

Sumber: RPJMD Kabupaten Enrekang 2018—2023

BAB VI

KINERJA PENYELENGGARAAN PEMERINTAHAN DAERAH

6.1. Penetapan Indikator Kinerja Daerah Tahun 2020

Indikator kinerja daerah bertujuan untuk memberi gambaran tentang ukuran keberhasilan pencapaian visi dan misi kepala daerah dan wakil kepala daerah pada akhir periode masa jabatan. Indikator ini adalah akumulasi pencapaian indikator outcome atau impact dari pelaksanaan program dan kegiatan pembangunan daerah. Penetapan indikator dan target kinerja didasarkan pada hasil evaluasi capaian kinerja pemerintahan daerah masa lalu, dan proyeksi yang disertai perhitungan atas hasil pelaksanaan program dan kegiatan kedepan dalam kurun waktu 2019 – 2023.

Berdasarkan peraturan perundang-undangan tentang perencanaan pembangunan daerah dan sistem akuntabilitas kinerja instansi pemerintah, penetapan indikator kinerja daerah dibagi kedalam dua kelompok, yaitu Indikator Kinerja Utama (IKU) Daerah dan Indikator Kinerja Kunci (IKK). Indikator Kinerja Utama merupakan ukuran keberhasilan organisasi dalam mencapai tujuan dan merupakan ikhtisar hasil berbagai program dan kegiatan sebagai penjabaran tugas dan fungsi organisasi.

IKU yang termuat dalam RPJMD adalah IKU Kepala Daerah yang merupakan gambaran ukuran keberhasilan Kepala Daerah secara umum dalam melaksanakan penyelenggaraan pemerintahan daerah disamping pemenuhan janji politik yang disampaikan pada saat kampanye. Sedangkan IKK merupakan indikator kinerja pemerintahan daerah dalam melaksanakan penyelenggaraan urusan pemerintahan daerah yang menjadi tanggung jawab Kepala Daerah dan Kepala Perangkat Daerah.

6.1.1. Indikator Kinerja Utama

Penetapan Indikator Kinerja Utama (IKU) Daerah dan Indikator Kinerja Daerah (IKD) disajikan dalam tabel sebagai berikut:

Tabel 6.1.1.
Indikator Kinerja Utama Kabupaten Enrekang Tahun 2020

No.	Indikator	Tahun
		2020
1	Persentase desa yang dapat diakses dengan baik kendaraan roda empat sepanjang tahun	89,20
2	Penghargaan Adipura level kota kecil	Sertifikat
3	Cakupan pemenuhan kebutuhan air bersih dan sanitasi	100
4	Angka Usia harapan hidup	70,47
5	Persentase stunting	35,6
6	Angka Harapan Lama Sekolah	13,96
7	Cakupan wilayah terjangkau internet dan jaringan telekomunikasi seluler	100
8	Angka kriminalitas	197
9	Mutu Pelayanan	B
10	Nilai SAKIP	B
11	Opini BPK	WTP
12	Penghargaan inovasi dalam penyelenggaraan pemerintahan daerah	Ada
13	Persentase penanganan gangguan kantibmas	100
14	Cakupan Penerapan SPM Sesuai Kewenangan Daerah	100
15	Indeks Pemberdayaan Gender	58,74
16	Pertumbuhan PDRB Per Kapita	8,40
17	Tingkat pengangguran terbuka	1,40
18	Kontribusi sektor perdagangan dan industri terhadap PDRB	21,06
19	Tingkat kemiskinan	11,07
20	Produktivitas total daerah	70.505.602
21	Skor Pola Pangan Harapan (PPH)	81,4
22	Indeks kualitas lingkungan hidup	62,46
23	Persentase pertumbuhan nilai produksi komoditas dengan penerapan system pertanian ramah lingkungan	6,5

Sumber: RPJMD Kab. Enrekang 2018—2023

6.2.2. Indikator Kinerja Kunci

Indikator kinerja penyelenggaraan pemerintah daerah merupakan indikator yang ditetapkan menjadi Indikator Kinerja Kunci (IKK) pada masa jabatan pemerintah daerah. Indikator Kinerja Kunci disusun sesuai dengan urusan penyelenggaraan pemerintah dan kewenangan pemerintah provinsi. Berikut adalah indikator kinerja kunci Kabupaten Enrekang Tahun 2020:

Tabel 6.2.1.
Indikator Kinerja Kunci Kabupaten Enrekang Tahun 2020

No.	Indikator	Satuan	Tahun
			2020
I	ASPEK KESEJAHTERAAN MASYARAKAT		
	FOKUS KESEJAHTERAAN DAN PEMERATAAN EKONOMI		
	Pertumbuhan PDRB	%	7,2 – 7,3
	Laju Inflasi	%	3,0-1,0
	PDRB Perkapita	Juta Rp	35 - 45
	Indeks Gini	Ketimpangan	0,3-0,4
	Persentase Penduduk Miskin	%	11,70
	Pencapaian skor pola pangan harapan (PPH)	%	82,2
	FOKUS KESEJAHTERAAN SOSIAL		
	Indeks Pembangunan Manusia (IPM)	%	72,34
	Angka Melek Huruf (AMH)	%	91,08
	Angka Rata-rata Lama Sekolah	%	8,64
	Angka Harapan Lama Sekolah	%	13,70
	Angka Usia Harapan Hidup	%	70,45
	Tingkat Partisipasi Angkatan Kerja	%	67,59
	Tingkat Pengangguran Terbuka	%	1,40
	Persentase Penduduk yang Bekerja Terhadap Angkatan Kerja	%	98,60
	Persentase Balita Gizi Buruk	%	0,03
II	ASPEK PELAYANAN UMUM		
	URUSAN WAJIB TERKAIT PELAYANAN DASAR		
1.	PENDIDIKAN		
	Angka Partisipasi Kasar (APK) SD/MI	%	108,35
	Angka Partisipasi Kasar SMP/MTs	%	98,12
	Angka Partisipasi Murni (APM) SD/MI	%	100
	Angka Partisipasi Murni (APM) SMP/MTs	%	100

No.	Indikator	Satuan	Tahun
			2020
	Angka Partisipasi Sekolah (APS) Umur 7 – 12 Tahun	%	100
	Angka Partisipasi Sekolah (APS) Umur 13 – 15 Tahun	%	100
	Angka Kelulusan SD/MI	%	100
	Angka Kelulusan SMP/MTs	%	100
	Persentase SD/MI Berakreditasi B	%	77,18
	Persentase SMP/MTs Berakreditasi B	%	81,86
	Sekolah Pendidikan SD/MI dan SMP/M.Ts Kondisi Bangunan Baik	%	99
	Jumlah Warga Negara usia 5 -6 tahun yg berpartisipasi dalam Pendidikan PAUD	%	57,40
	Jumlah Warga Negara usia 7-15 tahun yg berpartisipasi dalam Pendidikan dasar wajib Sembilan tahun	%	100
	Jumlah Warga Negara usia 7-18 Tahun yang belum menyelesaikan pendidikan dasar dan atau menengah yang berpartisipasi dalam pendidikan kesetaraan	%	100
	Tingkat kelulusan Pendidikan Dasar Sembilan Tahun	%	100
	Presentase Mutu Anak Didik Meningkat	%	97
	Capaian Peningkatan Mutu Pendidik dan Tenaga Kependidikan	%	90%
	Capaian Manajemen Pelayanan Pendidikan	%	95
	Cakupan Ketercapaian Pengelolaan dan Pengembangan Budaya	%	90
2	KESEHATAN		
	Persentase warga negara ibu hamil, ibu melahirkan, bayi baru lahir dan balita yang mendapatkan layanan kesehatan sesuai standar	%	100
	Presentase Angka Kematian IBU	%	1
	Presentase Angka Kematian Bayi	%	2
	Persentase warga negara usia pendidikan dasar dan usia produktif yang memperoleh layanan kesehatan sesuai standar	%	100
	Persentase warga negara usia lanjut, penderita hipertensi, penderita diabetes	%	100

No.	Indikator	Satuan	Tahun
			2020
	mellitus dan penderita gangguan jiwa berat dan terduga tuberculosis yang memperoleh layanan kesehatan sesuai standar		
	Persentase warga negara dengan risiko terinfeksi virus yang melemahkan daya tahan tubuh manusia yang memperoleh layanan kesehatan sesuai standar	%	100
	Cakupan Desa/kelurahan Universal Child Immunization (UCI)	%	96.90
	Persentase penemuan dan pengobatan penyakit menular	%	90
	Cakupan penemuan dan penanganan penderita penyakit tidak menular	%	21
	Persentase ketersediaan obat sesuai kebutuhan	%	100
	Persentase pemenuhan kebutuhan obat dan perbekalan kesehatan di RSU	%	
	Persentase pemanfaatan taman obat keluarga	%	100
	Persentase apotek dan toko obat yang diawasi	%	100
	Presentase Penanggulangan masalah gizi balita, bumil dan Rematri	%	100
	Presentese Balita Gizi Buruk	%	0,016
	Prevalensi Kekurangan Gizi (underweight) pada anak balita.	%	17
	Persentase desa siaga purnama + mandiri	%	25
	Persentase rumah tangga berperilaku hidup bersih dan sehat	%	65
	Capaian kriteria Kabupaten sehat	Penghargaan	wiwerda
	Persentase rumah sehat	%	76
	Persentase TTU, TPM dan DAMIU yang memenuhi standar	%	100
	Persentase Peningkatan kunjungan rawat jalan puskesmas dan jaringannya	%	85
	Persentase Pemamfaatan TT di Puskesmas rawat inap (BOR)	%	50
	Rasio tenaga paramedis persatuan penduduk	Per 1000 Penduduk	2,1/1000 Penduduk

No.	Indikator	Satuan	Tahun
			2020
	Presentase upaya kesehatan masyarakat	%	60%
	Cakupan pelayanan kesehatan gratis	%	100
	Cakupan pelayanan kesehatan peserta JKN	Jumlah PKM	14
	Cakupan dana kapitasi JKN pada puskesmas	%	100
	Jumlah sarana dan prasarana yang dibangun/diperbaiki	%	60
	Presentase Ketersediaan Sarana dan Parasarana RS sesuai standar yang dipersyaratkan	%	100
	Persentase Puskesmas yang menerapkan SIKDA	%	90
	Tingkat pelayanan RSUD memenuhi standar	%	100
	Cakupan pelayanan pasien Umum, JKN dan Jamkesda dibayarkan sesuai jumlah klaim	%	100
	Persentase sarana dan prasarana RSU beroperasi sesuai standar	%	100
3.	PEKERJAAN UMUM DAN PENATAAN RUANG		
	Persentase Panjang Jalan Dalam Kondisi Baik	%	65,0
	Persen Luas irigasi kabupaten berfungsi baik	%	57
	Jumlah alat berat dan alat bengkel berfungsi baik	%	84%
	Persentase pengamanan tanggul/ bantaran sungai	%	6
	persen pengendalian mutu konstruksi	%	87
	Persentase Elektrifikasi	%	98,95
	Persentase Pengembangan Wilayah Strategis Dan Cepat Tumbuh	%	100
	Persentase dokumen perencanaan tata ruang dan penataan bangunan	%	69
	Persentase pengendalian dan pemanfaatan ruang	%	69
4.	PERUMAHAN RAKYAT DAN KAWASAN PEMUKIMAN		
	Persentase warga negara yang memperoleh layanan air minum sehari-hari dan pengolahan limbah domestik	%	100
	Persentase penataan kawasan permukiman	%	70

No.	Indikator	Satuan	Tahun
			2020
	yang tertangani		
	Persentase jalan lingk. Yg berdrainase dlm Kawasan permukiman	%	58
5.	KETENTRAMAN, KETERTIBAN UMUM, DAN PERLINDUNGAN MASYARAKAT		
	Persentase warga negara yang mendapat layanan akibat dari penegakan Perda dan Perkada	%	100
	Persentase warga negara yang memperoleh informasi kerawanan bencana	%	100
	Persentase warga negara yang memperoleh layanan pencegahan dan kesiap-siagaan terhadap bencana	%	100
	Persentase warga negara yang memperoleh layanan penyelamatan dan evakuasi korban bencana	%	100
	Persentase warga negara yang memperoleh layanan penyelamatan dan evakuasi korban kebakaran	%	100
	Cakupan jumlah gangguan wilayah dan lingkungan yg tertangani	%	100
	Cakupan Petugas Perlindungan Masyarakat (Linmas)	%	50
	Tingkat Penyelesaian Pelanggaran K3 (Ketertiban, Ketentraman, Keindahan)	%	86
	Persentase peningkatan wawasan kebangsaan dalam kehidupan berbangsa dan bernegara	%	80
	Proporsi Korban Kekerasan Dalam 12 Bulan Terakhir Yang Melaporkan Kepada Polisi	%	100
	Persentase pelaksanaan system dan budaya politik yang demokratis serta mantapnya hubungan supranatural dan politik di daerah infrastruktur	%	100
	Angka Kriminalitas yang tertangani	%	4,86
	Persentase warga negara korban bencana dan relokasi akibat program pemerintah yang memperoleh rumah layak huni	%	100
6.	SOSIAL		

No.	Indikator	Satuan	Tahun
			2020
	Persentase jumlah warga negara penyandang disabilitas yang memperoleh rehabilitasi social di luar panti	%	95
	Persentase jumlah anak terlantar yang memperoleh rehabilitasi social di luar panti	%	95
	Persentase jumlah warga negara lanjut usia terlantar yang memperoleh rehabilitasi social di luar panti	%	100
	Persentase jumlah warga negara/gelandangan dan pengemis yang memperoleh rehabilitasi social dasar tuna social di luar panti	%	100
	Persentase jumlah warga negara korban bencana kabupaten yang memperoleh perlindungan dan jaminan sosial	%	100
	Persentase Fakir Miskin, Komunitas Adat Terpencil (KAT) dan Penyandang Masalah Kesejahteraan Sosial yang diberdayakan	100%	80
	Persentase permintaan sumbangan dan pengawasan kegiatan social yang dibina	100%	100
	Persentase kelembagaan kesejahteraan social yg diberdayakan	100%	100
	Persentase kelembagaan kesejahteraan social yg diberdayakan	100%	100
	Presentase pengembangan wawasan kebangsaan	100%	100
	Jumlah kelompok pemberdayaan masyarakat dalam menjaga keamanan lingkungan	12 klp	12 klp
	Persentase peningkatan Partisipasi masyarakat dalam membangun desa	100%	100
	Persentase pelaksanaan pembinaan keagamaan	90%	90
	Persentase petugas tempat ibadah yang dibina	100	100
	Persentase majelis ta'lim dan TPA yang aktif	40	70
	URUSAN WAJIB NON PELAYANAN DASAR		
1.	KETENAGAKERJAAN		
	Persentase tenaga kerja yang mendapatkan	%	40

No.	Indikator	Satuan	Tahun
			2020
	pelatihan berbasis masyarakat		
	Laju Pertumbuhan PDB per Tenaga Kerja/tingkat pertumbuhan PDB riil per orang bekerja per tahun (SDGs)	%	74,85
	Proporsi peserta program jaminan sosial bidang ketenagakerjaan (SDGs)	%	100
2.	PEMBERDAYAAN PEREMPUAN DAN PERLINDUNGAN ANAK		
	Persentase ARG dalam APBD	%	2,5
	Persentase PD yang melaksanakan PPRG	%	12.5
	Cakupan perempuan korban kekerasan yang mendapatkan penanganan pengaduan oleh petugas terlatih di dalam unit pelayanan terpadu	%	80
	Persentase Keluarga yang terlayani PUSPAGA sesuai standar	%	20
	Ketersediaan kelembagaan dan penagrutamaan gender dan anak	%	30
	Terwujudnya kelembagaan dan penagrutamaan gender dan anak	%	20%
	Persentase ketersediaan data terpilah gender dan Anak	%	30
	Skor capaian penilaian Kabupaten Layak Anak (KLA)	Skor	550
	Cakupan anak korban kekerasan yang mendapatkan pelayanan sesuai standar.	%	80
3.	KETAHANAN PANGAN		
	Persentase Penganekaragaman konsumsi pangan dan keamanan pangan	%	83
	Cakupan ketersediaan pangan	%	100
4.	LINGKUNGAN HIDUP		
	Persentase cakupan area pelayanan	%	25
	Persentase/Cakupan Timbulan sampah yang ditangani	%	80
	Operasionalisasi TPA/TPST/SPA di Kabupaten (Nilai TPA)	%	76
	Jumlah limbah B3 yang terkelola dan proporsi limbah B3 yang diolah sesuai peraturan perundangan (sektor industri).	Ton	40
	Persentase jumlah sampah yang berkurang	%	20 %

No.	Indikator	Satuan	Tahun
			2020
	melalui 3 R		
	Persentase dokumen perencanaan lingkungan yang diimplementasikan sesuai aturan yang berlaku	%	80
	Indeks Kualitas Air		58
	Indeks Kualitas Udara		93,5
	Persentase ketaatan penanggungjawab usaha dan/atau kegiatan terhadap ijin lingkungan, ijin TPLH dan PUULH yang diterbitkan	%	55
	Terwujudnya pengendalian perusakan lingkungan hidup	%	90
	Indeks Kualitas Tutupan lahan		45
	Adanya Regulasi dan pemahaman tentang pengelolaan sumber daya alam	Kec	12 Kec
	Persentase Luasan RTH Publik sebesar 20 % dari luas wilayah kota/kawasan perkotaan	%	32
	Persentase MHA terfasilitasi kegiatan peningkatan pengetahuan dan ketrampilan	%	60
	Persentase MHA terfasilitasi penyediaan sarana/prasarana	%	50
	Jumlah sekolah Adiwiyata	Jumlah	20
	Persentase pengaduan masyarakat terkait izin lingkungan, izin PPLH dan PUU LH yang diterbitkan oleh Pemerintah Daerah Kabupaten, lokasi Usaha dan dampaknya di Daerah Kabupaten	%	100
	Peningkatan sarana dan prasara Pejabat Pengawas Lingkungan Hidup di Daerah (PPLHD)	PPLHD	1
5.	ADMINISTRASI KEPENDUDUKAN DAN PENCATATAN SIPIL		
	Persentase penataan adm.Kependudukan	%	65
	Persentase cakupan pelayanan pencatatan sipil	%	72
	Persentase pengembangan data dan informasi kependudukan	%	70
6.	PEMBERDAYAAN MASYARAKAT DAN DESA		
	Jumlah Lembaga Kemasyarakatan Desa	Jumlah LKD	12 LKD

No.	Indikator	Satuan	Tahun
			2020
	(LKD) Aktif		
	Persentase PKK Aktif	%	100
	Persentase Posyandu Aktif	%	100
	Jumlah Desa Kategori Cepat Berkembang	Jumlah Desa	24 Desa
	Jumlah Kelembagaan ekonomi pedesaan yang mandiri dan Profesional	Jumlah Lembaga	20 Lembaga
	Jumlah Desa Memanfaatkan Teknologi tepat Guna Pedesaan yang difasilitasi	Jumlah Desa	10 Desa
	Cakupan aparatur Pemerintah Desa yang mendapatkan Peningkatan Kapasitas	%	80
	Persentase desa yang tertib administrasi, pengelolaan dan pertanggungjawaban keuangan desa	%	50
	Tingkat pemenuhan regulasi tentang desa dan dokumen yang dipersyaratkan	%	50
7.	PERHUBUNGAN		
	Persentase pemasangan rambu-rambu	%	65
	Persentase ketersediaan sarana prasarana LLAJ	%	50
	Jumlah orang/Barang yang terangkut angkutan umum	Jumlah Orang	104.801 org
	Jumlah Orang/Barang melalui terminal per tahun	Jumlah Orang	104.801 org
	Jumlah Uji Kir angkutan umum	Unit	33 Unit
	Persentase pelayanan pengamanan lalu lintas	%	95
8.	KOMUNIKASI DAN INFORMATIKA		
	Persentase data potensi dan program pemda yang dipublikasikan ke masyarakat	%	90
	Persentase data dan informasi kegiatan pemda yang dipublikasikan kepada masyarakat	%	80%
	Proporsi penduduk yang terlayani mobile broadband		78,97
	Persentase peningkatan Kualitas Pelayanan Informasi Publik	%	65
	Tersedianya jaringan internet dan aplikasi yang terintegrasi guna mewujudkan	%	55
	Persentase Organisasi perangkat daerah	%	70

No.	Indikator	Satuan	Tahun
			2020
	yang menerapkan e-government		
	Persentase penduduk yang menggunakan HP	%	78,97
	Persentase penduduk yang memiliki akses internet	%	31,0
9.	KOPERASI, USAHA KECIL, DAN MENENGAH		
	Persentase Usaha Kecil Menengah	%	55
	Proporsi kredit UMKM terhadap total kredit (SDGis)	%	32,69
	Persentase UMKM terhadap layanan keuangan (SDGis)	%	60
	Persentase Koperasi Aktif	%	50
	Persentase Koperasi dan UMK yang Bermitra	%	60
10.	PENANAMAN MODAL		
	Persentase Investasi promosi dan kerjasama Investasi	%	90
	Pertumbuhan Realisasi Investasi Daerah (Lokal, PMDN/PMA)	%	5
	Persentase Pelayanan Perizinan dan Non Perizinan yang diterbitkan	%	100
	Tingkat Kesadaran dan Partisipasi Masyarakat dalam Pengurusan Perizinan	%	80
11.	STATISTIK		
	Cakupan OPD yang mengakses data dan informasi daerah yang terintegrasi	%	100
	Persentase ketersediaan data dalam SIPD	%	100
	Tersedianya data dan informasi Investasi Daerah	%	83
12.	PENGENDALIAN PENDUDUK DAN KELUARGA BERENCANA		
	Tingkat Laju Pertumbuhan Penduduk	%	0,80
	Persentase remaja yang mengetahui kesehatan reproduksi secara dini	%	60
	Persentase layanan calon peserta KB menjadi peserta KB Aktif	%	60
	Persentase masyarakat yang mengetahui pentingnya KB	%	70
	Cakupan pelayanan PIK dan KRR bagi Remaja	%	45

No.	Indikator	Satuan	Tahun
			2020
	Presentase Masyarakat yang mengetahui bahaya Narkoba/PMS, dan HIV/AIDS	%	35
	Persentase tenaga pendamping KBK yang aktif	%	45
	Cakupan Keluarga yang mempunyai balita dan anak yang memahami dan melaksanakan pengasuhan pembinaan tumbuh kembang anak	%	35
13.	KEPEMUDAAN DAN OLAHRAGA		
	Persentase peningkatan peranserta kepemudaan	%	15
	Persentase pemuda yang memiliki kecakapan kewirausahaan	%	12
	Persentase sekolah yang mendapat penyuluhan bahaya narkoba	%	20
	Jumlah event cabang olahraga yang mengangkat prestasi daerah	%	25
	Persentase ketersediaan fasilitas dan peralatan olahraga	%	40
	Jumlah fasilitas olah raga yang dikelola dan ditangani secara operasional dan pemeliharaan	%	85%
14.	KEBUDAYAAN		
	Cakupan Ketercapaian dan Pengelolaan dan Pengembangan Budaya	%	90
15.	PERPUSTAKAAN		
	Persentase peningkatan kunjungan perpustakaan Umum	%	30
	Persentase perpustakaan sekolah yang menggunakan sistem informasi perpustakaan	%	75
	Persentase perpustakaan sekolah, Desa/ Kelurahan yang terkelola baik	%	60
	Persentase masyarakat pengguna perpustakaan	%	35
16.	KEARSIPAN		
	Persentase arsip penting daerah yang disimpan di Depo Arsip	%	100
	URUSAN PILIHAN		

No.	Indikator	Satuan	Tahun
			2020
1.	PERTANIAN		
	Presentase Peningkatan Produktivitas Komoditi Pertanian	%	6.5
	Cakupan Binaan Kelompok Tani	%	72
	Cakupan pelaku usaha Tani yang menerapkan system Pertanian Ramah Lingkungan	%	6
	Presentase Peningkatan Produktivitas Holtikultura	%	2.17
	Presentase Peningkatan Produktivitas Perkebunan	%	2.17
	Presentase Peningkatan Produktivitas Tanaman Pangan	%	2.17
	Presentase PPL yang berkualifikasi Ahli	%	50
	Jumlah produksi daging (ton)	Ton	6.579.942
	Jumlah produksi susu (liter)	Liter	1.805.253
	Jumlah produksi telur (ton)	Ton	263.776
	Jumlah populasi ternak besar (ekor)	Ekor	68.200
	Jumlah populasi ternak kecil (ekor)	Ekor	60.455
	Jumlah populasi ternak unggas (ekor)	Ekor	1.540.275
	Jumlah ternak yang tertangani dari serangan penyakit (ekor)	Ekor	6.500
	Jumlah Produksi Olahan Hasil Ternak yang dipasarkan (ton)	Ton	520
	Jumlah kelahiran ternak dengan aplikasi penerapan teknologi (ekor)	Ekor	2.000
	Persentase Kawasan Peternakan yang dikembangkan	%	70
2.	KELAUTAN DAN PERIKANAN		
	Jumlah produksi perikanan budidaya (ton)	Ton	1700
	Jumlah produksi perikanan tangkap (ton)	Ton	21.50
	Jumlah Binaan POKDAKAN (kelompok)	Jumlah Kelompok	25
	Jumlah penyuluh dan petugas peternakan dan perikanan yang meningkat pengetahuan dan keterampilan teknisnya (orang)	Orang	34
	Jumlah produski pengolahan hasil perikanan (ton)	Ton	5.016
	Presentase Pemenuhan Kebutuhan sarana	%	85

No.	Indikator	Satuan	Tahun
			2020
	Prasarana Produksi dan Infrastruktur Kawasan Perikanan Darat		
3.	PERDAGANGAN		
	Persentase penurunan jenis barang kadaluarsa yang beredar	%	82
	Persentase pelaku usaha yang memiliki legalitas usaha	%	68
	Persentase pasar desa strategis yang tersedia	%	50
4.	PERINDUSTRIAN		
	Jumlah produk Unggulan Daerah di Pasar Modern	Jumlah Produk	2
	Persentase Industri rumah tangga dan pelaku ekonomi kurang mampu yang dibina	%	70
	Persentase pelaku IKM yang memanfaatkan Teknologi	%	50
5.	PARIWISATA		
	Jumlah kunjungan wisata	Jumlah Kunjungan	45.000
6.	TRANSMIGRASI		
	Persentase Cakupan Kawasan transmigrasi	%	45
7.	URUSAN OTONOMI DAERAH, PEMERINTAHAN UMUM, ADMINISTRASI KEUANGAN DAERAH, PERANGKAT DAERAH, KEPEGAWAIAN, DAN PERSANDIAN		
	Persentase Capaian SPM	%	100
	Tingkat realisasi pelaksanaan kegiatan-kegiatan anggota DPRD	%	100%
	Tingkat realisasi rencana aktivitas kegiatan Bupati/Wakil Bupati	%	100
	Persentase kepatuhan OPD dalam impelemntasi SOP sesuai sistem pengelolaan keuangan daerah	%	100
	Prosentase peningkatan dan pengembangan pengelolaan keuangan daerah	%	100
	Tingkat kesesuaian paket regulasi pengeloalaan keuangan daerah dengan	%	100

No.	Indikator	Satuan	Tahun
			2020
	regulasi		
	Peningkatan dan Penilaian/Predikat		B 65
	Opini BPK		WTP
	Persentase cakupan Pemeriksaan Reguler	%	100%
	Persentase Pengawasan Belanja modal dan Belanja Barang yang diserahkan ke masyarakat	%	50%
	Persentase Penanganan kasus Pengaduan Masyarakat	%	100%
	Persentase Pengujian SPIP dan Audit Kinerja	%	33.3%
	Maturitas	Level	Level 3 (3.0)
	Tingkat penyelesaian tindak lanjut hasil temuan pemeriksaan		
	IRKB	%	92%
	ITPROV	%	92%
	BPK RI	%	85%
	Level Kapabilitas APIP	Level	Level III
	Jumlah dokumen pedoman pengawasan yang diterbitkan	Dokumen	1 dokmen
	Tingkatan Kompetensi Aparat Pengawasan	Level	Level 3
	Persentase pencapaian progress pemberantasan korupsi terintegrasi	%	80%
	Nilai survey kepuasan masyarakat/stekholder		2.0
	Persentase tindak lanjut temuan hasil pemeriksaan internal dan eksternal	%	90
	Jumlah OPD yang ditetapkan sebagai Zona Integritas	Jumlah OPD	5 OPD
	Jumlah dokumen perjanjian kerjasama Pemda dengan daerah (lembaga lainnya)	MOU	10 MOU
	Persentase OPD yang dirumuskan dan dikoordinasikan kebijakannya	%	100
	Realisasi prolegda yang ditetapkan menjadi perda	Jumlah	8 perda
	Jumlah Kecamatan dan Desa yang dimekarkan	Jumlah	1 Kec. 5 desa/Kel.
	Tingkat pelaksanaan sistem pengendalian	%	75

No.	Indikator	Satuan	Tahun
			2020
	adminitrasi pemerintahan, Kepegawaian, pembangunan dan administrasi umum Pemda		
	Presentase Pejabat structural yang telah mengikuti DIKLATPIM	%	90
	Persentase jabatan yang Telah terisi	%	94
	Menurunnya kasus pelanggaran disiplin	%	65
	Persentase pegawai yang memiliki kualifikasi pendidikan S1	%	57
	Persentase Keterisian jabatan	%	94
	Persentase ASN yang mendapatkan kenaikan Pangkat tepat waktu	%	100
	Persentase PNS pension yang mendapatkan SK tepat waktu	%	100
	Cakupan impelementasi sistem pengadaan barang dan jasa secara elektronik	%	80
	Persentase capaian Laporan kinerja pemerintah dan keuangan	%	80
	Tingkat penerapan regulasi dan pedoman tatalaksana penyelenggaraan pemerintahan daerah	%	85
	Persentase kepuasan masyarakat terhadap pelayanan urusan pemerintahan umum	%	100
	Cakupan urusan pemerintahan umum dan kegiatan perangkat daerah yang dikoordinasikan	%	100
	Persentase desa/kelurahan yang dibina dan diawasi	%	100
	Persentase urusan pelimpahan kewenangan yang dilaksanakan	%	100
	Persentase peningkatan kualitas sarana prasarana dan pemberdayaan masyarakat kelurahan	%	55
	Persentase pemanfaatan hasil kelitbangan. (%)	%	100
	Jumlah inovasi pelayanan publik	Jenis	7

Sumber: RPJMD Kab. Enrekang 2018—2023

BAB VII

PENUTUP

Rencana Kerja Pemerintah Daerah (RKPD) Kabupaten Enrekang tahun 2020 mengacu pada Rencana Pembangunan Jangka Menengah Daerah (RPJMD) Kabupaten Enrekang tahun 2018-2023, dan RKPD Provinsi Sulawesi Selatan tahun 2020. Penyusunan dokumen RKPD ini telah melalui seluruh tahapan secara sistematis sebagaimana yang dipersyaratkan dalam Permendagri Nomor 86 Tahun 2017. Pendekatan yang ditempuh dalam merampungkan dokumen RKPD ini yaitu melalui pendekatan politis, teknokratik, *bottom up/top down*, dan partisipatif sehingga terjadi interaksi *multistakeholders* dalam merencanakan pembangunan Kabupaten Enrekang.

Dokumen RKPD tahun 2020 ini memiliki fungsi sebagai berikut:

1. Sebagai landasan bagi penyusunan Kebijakan Umum Anggaran Pendapatan dan Prioritas Plafon Anggaran Sementara (KUA-PPAS) untuk menyusun RAPBD Kabupaten Enrekang Tahun Anggaran 2020;
2. Menjadi pedoman bagi perangkat daerah dalam melaksanakan program/kegiatan perangkat daerah masing-masing pada tahun 2020;
3. Menjadi instrumen untuk melakukan evaluasi kinerja penyelenggaraan pemerintahan daerah yang menjadi tugas masing-masing perangkat daerah, terutama berkaitan dengan pencapaian prioritas dan sasaran pembangunan.

Rencana program/kegiatan Pemerintah Kabupaten Enrekang dan target pencapaiannya telah terurai secara jelas dan sistematis dalam RKPD Tahun 2020 ini. Penyusunan dokumen RKPD ini telah mempertimbangkan seluruh potensi dan pembiayaan baik yang disediakan oleh pemerintah daerah maupun yang dapat disediakan oleh pihak lain antara lain swasta, organisasi kemasyarakatan, masyarakat umum, dan lain-lain. Semua program/kegiatan bermuara pada pencapaian Visi dan Misi Pemerintah Kabupaten Enrekang sebagaimana tertuang dalam RPJMD Kabupaten Enrekang tahun 2018-2023.

Akhirnya, RKPD Kabupaten Enrekang tahun 2020 diharapkan dapat

menjadi acuan dan sumber energi positif bagi semua pihak baik di lingkup pemerintahan maupun di luar pemerintahan dalam mewujudkan Visi dan Misi Kabupaten Enrekang tahun 2018-2023.

BUPATI ENREKANG,

MUSLIMIN BANDO