




**INDIKATOR KINERJA UTAMA (IKU)
DINAS PEMUDA, OLAHRAGA DAN PARIWISATA
TAHUN 2017-2021**





**DINAS PEMUDA, OLAHRAGA DAN PARIWISATA
KABUPATEN BENGKAYANG
TAHUN 2017**


INDIKATOR KINERJA UTAMA (IKU)
DINAS PEMUDA, OLAHRAGA DAN PARIWISATA
KABUPATEN BENGKAYANG
TAHUN 2017-2021



INDIKATOR KINERJA UTAMA (IKU)
DINAS PEMUDA, OAHraga DAN PARIWISATA KABUPATEN BENGKAYANG
TAHUN 2017-2021

NO.	SASARAN (IKU)	INDIKATOR KINERJA UTAMA (IKU)	TATA CARA PENGHITUNGAN/RUMUSAN INDIKATOR	TARGET		PENANGGUN GJAWAB	KONDISI AWAL 2016	KETERANGAN					TANDA TANGAN BIDANG	KETERA NGAN
				SATUAN	JUMLAH			2017	2018	2019	2020	2021		
1	2	3	4	5	6	7	8	9	10	11	12	13	14	15
1	Berkembangnya sektor pariwisata daerah	1. Jumlah destinasi wisata	Jumlah destinasi wisata yang menjadi daerah tujuan wisata yang ada di Kabupaten Bengkayang Catatan: merupakan lokasi wisata yang sudah terkelola, terdapat manajemen diutamakan telah berkontribusi terhadap PAD. Tahun 2016 terdapat 4 Destinasi Wisata, yaitu: Mimiland, PSI, Pulau Randayan, Pulau Lemukutan	lokasi	8	BIDANG DESTINASI PARIWISATA DAN PEMASARAN	4	4	5	6	7	8	Plt. Kabid Destinasi Pariwisata dan Pemasaran  Rus'An Penata Tk/ I/III-d NIP. 19660318 198803 1 004	Harus Disertai Pengalokasian Anggaran yang memadai untuk mencapai target tersebut
		2. Jumlah wisatawan domestik	Jumlah wisatawan domestik yang berkunjung ke Kabupaten Bengkayang Catatan : 2016 Wisatawan Domestik 296.532 orang	Orang	400.000	BIDANG DESTINASI PARIWISATA DAN PEMASARAN	296.532	300.000	350.000	360.000	370.000	400.000		
		3. Jumlah wisatawan mancanegara	Jumlah wisatawan mancanegara yang berkunjung ke Kabupaten Bengkayang Catatan : 2016 Wisatawan Domestik 1.387 orang	Orang	20.000	BIDANG DESTINASI PARIWISATA DAN PEMASARAN	1.387	1.400	5.000	10.000	15.000	20.000		
		4. Jumlah Lokasi Wisata Yang Berkontribusi terhadap PAD	Banyaknya lokasi wisata yang sudah menghasilkan PAD Catatan: Lokasi Wisata Penghasil PAD tahun 2016 terdiri dari: Mimiland, PSI, Pulau Randayan.	Lokasi	8	BIDANG DESTINASI PARIWISATA DAN PEMASARAN	3	3	5	6	7	8		

	5. Jumlah desa wisata	Jumlah desa wisata yang ada di Kabupaten Bengkayang Catatan: Desa Wisata yang telah ditetapkan melalui Keputusan Bupati Bengkayang	Desa	16	BIDANG SUMBER DAYA PARIWISATA DAN EKONOMI KREATIF	13	13	13	14	15	16		
	6. Prsentase Desa Wisata yang aktif dan terbina	Jumlah Desa Wisata yang aktif dan dilakukan pembinaan berbanding dengan jumlah desa wisata di Kabupaten Bengkayang Catatan : Desa wisata yang sudah terlkelola dengan baik, terdapat manajemen desa wisata, memilki paket wisata desa, promosi mandiri	Persen (%)	100	BIDANG SUMBER DAYA PARIWISATA DAN EKONOMI KREATIF	N/A	7,69%	15,38%	21,43%	53,33%	100,00%		
	7. Jumlah Sarana dan Prasarana Pariwisata yang dibangun dan diadakan.	Jumlah sarana dan prasarana pariwisata yang di bangun dan diadakan Catatan: Terdiri Barang/Bangunan berwujud fisik seperti : Jalan Wisata, Pondok Wisata, ATV, Permainan Ketangkasan, Dll.	Unit	10	BIDANG DESTINASI PARIWISATA DAN PEMASARAN	26	8	8	9	9	10		
	8. Keterlibatan kelembagaan seni dan budaya pada even dan kegiatan seni, budaya, olahraga dan pariwisata	Jumlah Kelembagaan Seni dan Budaya yang terlibat dalam even dan kegiatan kesenian, budaya, olahraga dan pariwisata Catatan: Kelembagaan Kesenian dan kebudayaan merupakan Sanggar, Group, Kelompok Dll.	Lembaga	9	BIDANG SUMBER DAYA PARIWISATA DAN EKONOMI KREATIF	12	5	6	7	8	9	<div>Kabid Sumber Daya Pariwisata dan Ekonomi Kreatif</div> <div></div> <div>Asella, SE</div> <div>Penata Tk. I/III-d</div> <div>IIP. 19691206 200212 2 005.</div>	Harus Disertai Pengalokasian Anggaran yang memadai untuk mencapai target tersebut
	9. Jumlah Kampung Kreatif yang terbentuk dan terbina	Jumlah Kampung Kreatif yang ada di Kabupaten Bengkayang yang dibentuk dan dilakukan pembinaan Catatan: Kampung Kreatif yang telah ditetapkan melalui Keputusan Bupati Bengkayang	Lokasi	3	BIDANG SUMBER DAYA PARIWISATA DAN EKONOMI KREATIF	N/A	1	1	2	3	3		
	10. Jumlah Kelompok Sadar Wisata (Pokdarwis)	Jumlah Kelompok Sadar Wisata Yang ada di Kabupaten Bengkayang Catatan: Pokdarwis yang telah ditetapkan melalui Keputusan Kepala Dinas	Kelompok	29	BIDANG SUMBER DAYA PARIWISATA DAN EKONOMI KREATIF	19	21	23	25	27	29		

		11. Prosentase Kelompok Sadar Wisata (Pokdarwis) yang aktif	Jumlah Kelompok Sadar Wisata (Pokdarwis) yang aktif berbanding dengan Pokdarwis yang ada Catatan: Pokdarwis yang aktif merupakan Pokdarwis yang telah menerapkan Sapta Pesona (aman, tertib, bersih, sejuk, indah, ramah tamah, kenangan)	Persen (%)	100	BIDANG SUMBER DAYA PARIWISATA DAN EKONOMI KREATIF	63,16%	65,00%	65,22%	80,00%	77,78%	100,00%		
		12. Jumlah Kerjasama dengan Stakeholder Pariwisata	Jumlah Kerjasama Kepariwisataan dengan stakeholder terkait. Catatan: Kerjasama berupa MOU atau nama lain yang dipersamakan oleh Bupati dan/atau Kepala Dinas dengan Stakeholder terkait kepariwisataan Saat ini terdapat 2 MOU yaitu: MOU dengan STP Nusa Dua Bali dan MOU (2015) dan dengan UKSW Salatiga (2016).	Buah	9	BIDANG SUMBER DAYA PARIWISATA DAN EKONOMI KREATIF	2	2	4	6	8	9		
2	Meningkatnya peran organisasi kepemudaan dalam program pemberdayaan masyarakat	1. Jumlah Organisasi Kepemudaan	Banyaknya Organisasi Kepemudaan yang ada di Kabupaten Bengkayang	Jumlah	22	BIDANG PEMUDA DAN OLAHRAGA	19	19	20	21	21	22	<div>Plt. Kabid Pemuda dan Olahraga</div> <div></div> <div>Sutrisno, M.Pd</div> <div>Pembina/IV-a</div> <div>NIP. 19711022 199803 1 008</div>	Harus Disertai Pengalokasian Anggaran yang memadai untuk mencapai target tersebut
		2. Prosentase Organisasi Kepemudaan Yang Aktif	Jumlah Organisasi kepemudaan yang aktif berbanding dengan jumlah organisasi kepemudaan yang ada	Persen (%)	90	BIDANG PEMUDA DAN OLAHRAGA	N/A	50	60	70	75	90		
		3. Jumlah pembinaan kepemudaan	Jumlah kegiatan yang dilakukan untuk membina kepemudaan dan pemberdayaan masyarakat	Kegiatan	11	BIDANG PEMUDA DAN OLAHRAGA	6	6	7	11	11	11		
3	Meningkatnya peran generasi muda pada program budaya dan olahraga	1. Jumlah kegiatan olahraga	Jumlah even dan kegiatan olahraga yang diselenggarakan dan diikuti Catatan: terdiri dari even dan kegiatan olahraga prestasi, pendidikan dan tradisional Untuk Tahun 2016 terdiri: 1. Upacara HAORNAS 2. Olah raga tradisional 3. Senam Sehat 4. Lomba Maraton Tingkat Pelajar	Jumlah	6	BIDANG PEMUDA DAN OLAHRAGA	4	6	6	6	6	7		

		2. Jumlah sarana olahraga yang terbangun	Banyaknya sarana olahraga yang dibangun Catatan: merupakan bangunan fisik sebagai sarana olahraga	Unit	4	BIDANG PEMUDA DAN OLAHRAGA	N/A	3	3	3	3	4		
		3. Jumlah klub olahraga yang berprestasi	Banyaknya klub olahraga yang berprestasi Catatan: Klub yang menjuarai even resmi tingkat propinsi, baik olahraga prestasi, pendidikan maupun tradisional	Klub	7	BIDANG PEMUDA DAN OLAHRAGA	N/A	3	4	5	6	7		
		4. Jumlah olahragawan yang berprsetasi	Jumlah olahragawan yang berprestasi pada cabang olahraga Catatan: olahragawan yang berprestasi pada even resmi tingkat propinsi, baik olahraga prestasi, pendidikan maupun tradisional	Orang	9	BIDANG PEMUDA DAN OLAHRAGA	N/A	5	6	7	8	9		

Bengkayang, Juli 2017

Kepala Dinas Pemuda, Olahraga dan Pariwisata
Kabupaten Bengkayang



dr. I MADE PUTRA NEGARA, MM
Rembina Utama Muda
NIP. 19661116 199903 1 002