
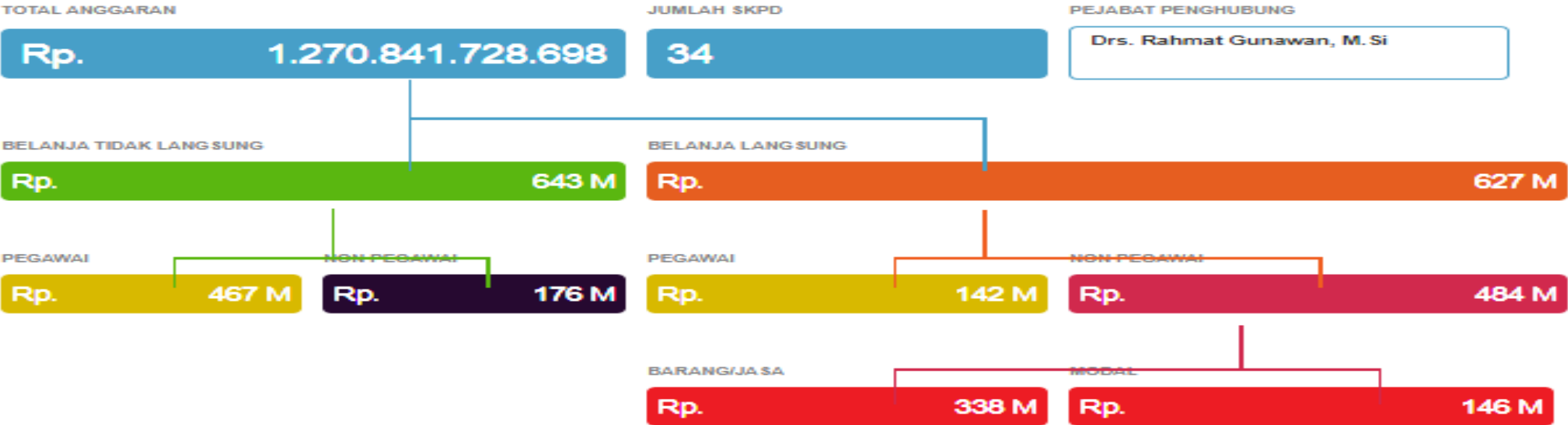


Struktur Anggaran

 Pembaruan Struktur Anggaran




Rencana Paket Pengadaan

Jenis Pengadaan Barang/Jasa	Penyedia										Swakelola		TOTAL	
	<= Rp. 200 Juta		> Rp. 200 Juta <= Rp. 2.5 Miliar		> Rp. 2.5 Miliar <= Rp. 50 Miliar		> Rp. 50 Miliar <= Rp. 100 Miliar		> Rp. 100 Miliar				Penyedia + swakelola	
	Paket	Pagu	Paket	Pagu	Paket	Pagu	Paket	Pagu	Paket	Pagu	Paket	Pagu	Paket	Pagu
BARANG	2.155	43.910	80	52.221	8	101.244	0	0	0	0	-	-	2.243	197.376
KONSTRUKSI	151	17.338	22	18.015	7	51.992	0	0	0	0	-	-	180	87.345
KONSULTANSI	21	1.239	2	1.694	0	0	0	0	0	0	-	-	23	2.933
JASA LAINNYA	1.884	29.790	46	22.325	2	26.678	0	0	0	0	-	-	1.932	78.794
Jumlah	4.211	92.277	150	94.256	17	179.915	0	0	0	0	1.299	257.702	5.677	624.151

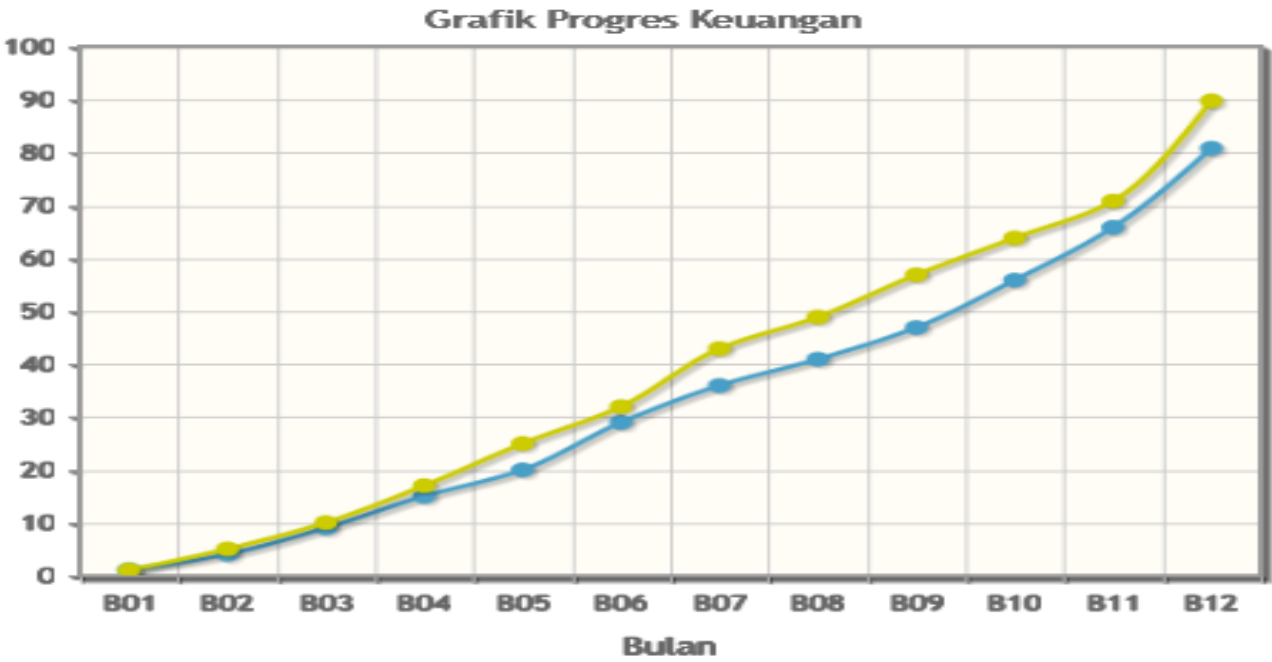
Data pagu ditampilkan dalam satuan milyar rupiah *) Data diperbaharui otomatis, Setiap Jam 00:00

Progres Keuangan

 Pembaruan Progres Keuangan


- Progres Keuangan untuk seluruh belanja
- Target: merupakan disburment plan atau rencana penyerapan. Diisi lengkap mulai dari B01 (Januari) hingga B12 (Desember) dengan cara klik Pembaruan Progres Keuangan
- Realisasi: Diisi perbulan sesuai dengan realisasi penyerapan anggaran dengan cara klik lapor pada setiap bulannya
- Progres yang dimasukkan merupakan akumulasi
- Format pengisian merupakan nilai nominal (Rp) tanpa menggunakan titik/koma

Progres yang dimasukkan merupakan akumulasi



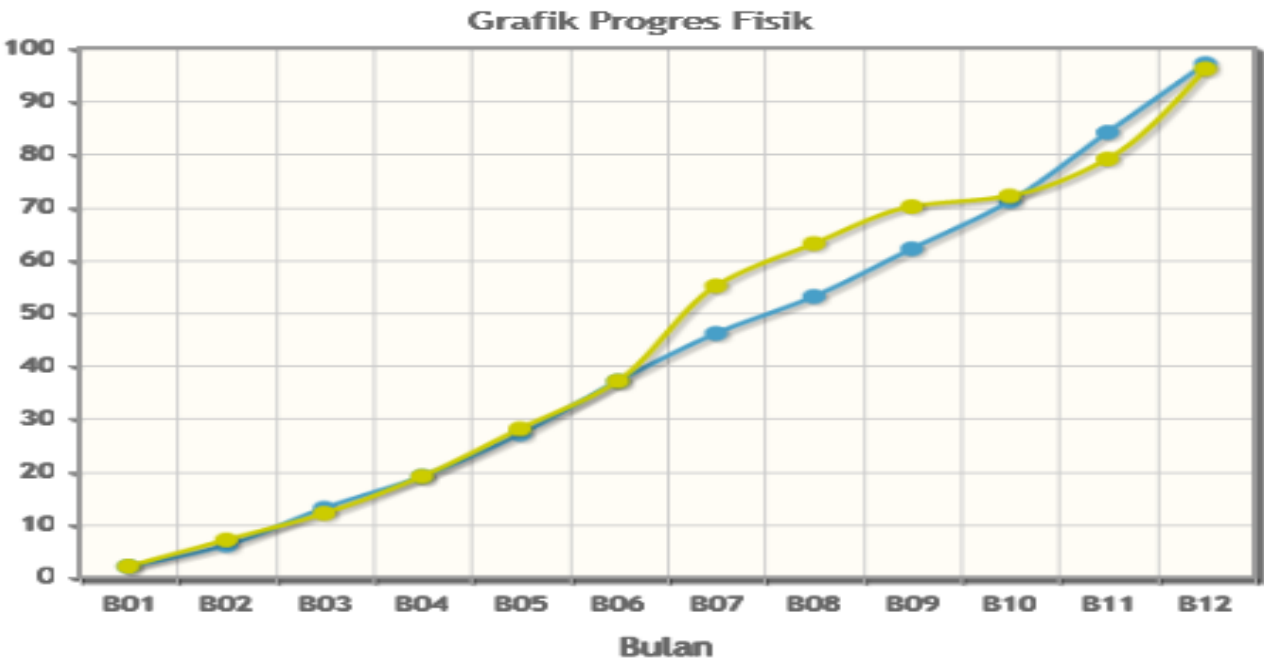
	B01	B02	B03	B04	B05	B06	B07	B08	B09	B10	B11	B12
Target	1.28%	4.71%	9.67%	15.11%	20.69%	29.52%	36.93%	41.47%	47.63%	56.82%	66.18%	81.89%
Proyeksi	0.00%	0.00%	0.00%	0.00%	0.00%	0.00%	0.00%	0.00%	0.00%	0.00%	0.00%	0.00%
Realisasi	1.37%	5.25%	10.21%	17.66%	25.19%	32.87%	43.80%	49.86%	57.28%	64.22%	71.89%	90.68%

Progres Fisik

 **Pembaruan Progres Fisik**


Kemajuan realisasi kegiatan yang dilaksanakan

- Progres fisik untuk seluruh belanja
- Target: merupakan rencana realisasi kegiatan yang dilaksanakan. Diisi lengkap mulai dari B01 (Januari) hingga B12 (Desember) dengan cara klik **Pembaruan Progres Fisik**
- Realisasi: Diisi perbulan sesuai dengan realisasi kegiatan yang dilaksanakan dengan cara klik lapor pada setiap bulannya
- Progres yang dimasukkan merupakan akumulasi
- Persentase dalam bentuk desimal menggunakan tanda titik (contoh : 4.45% = 4.45)




	B01	B02	B03	B04	B05	B06	B07	B08	B09	B10	B11	B12
Target	2.05%	6.84%	13.27%	19.65%	27.08%	37.72%	46.82%	53.28%	62.26%	71.54%	84.64%	97.83%
Realisasi	2.16%	7.10%	12.33%	19.62%	28.73%	37.31%	55.49%	63.22%	70.95%	72.90%	79.43%	96.39%

- Target 100%: merupakan rencana realisasi kegiatan yang dilaksanakan pada setiap tahapan pelaksanaan kegiatan.
- Progres yang dimasukkan merupakan akumulasi
- Persentase dalam bentuk desimal menggunakan tanda titik (contoh 0.45%)

 **Pembaruan Realisasi**

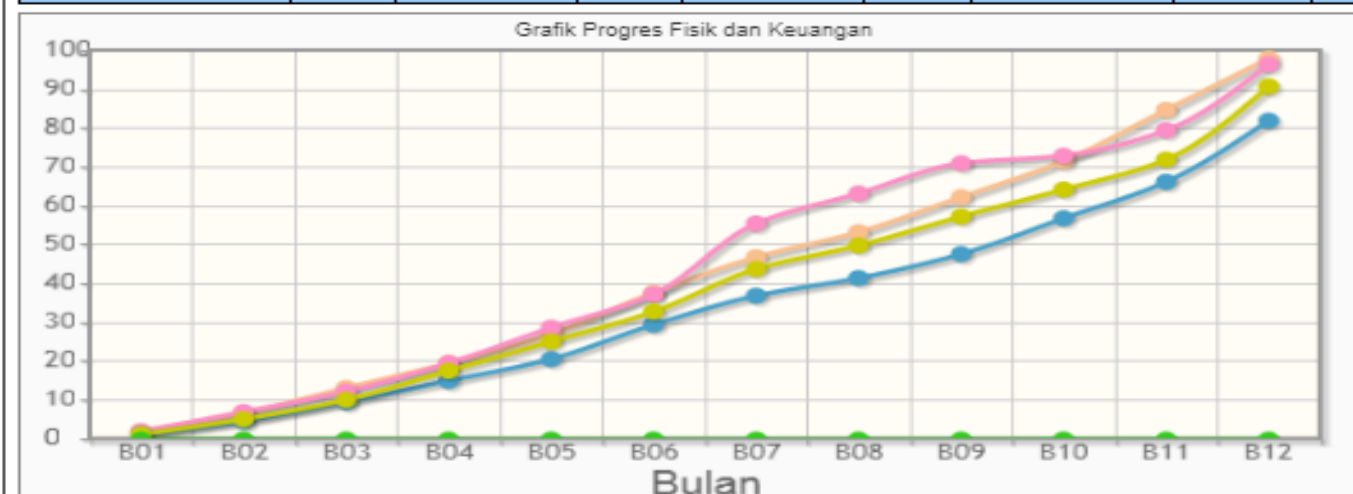
Pelaksanaan Pengadaan		Total Paket dengan nilai > 200 juta < 2.5 Miliar) : 150 paket / Rp. 94.256 M											
		B01	B02	B03	B04	B05	B06	B07	B08	B09	B10	B11	B12
Pemilihan/Pelaksanaan	Paket	6	12	20	23	29	42	48	52	95	132	147	147
	%	4.00%	8.00%	13.33%	15.33%	19.33%	28.00%	32.00%	34.67%	63.33%	88.00%	98.00%	98.00%
Hasil Pemilihan	Paket	5	9	16	20	24	39	44	48	92	132	146	147
	%	3.33%	6.00%	10.67%	13.33%	16.00%	26.00%	29.33%	32.00%	61.33%	88.00%	97.33%	98.00%
Kontrak	Paket	4	7	13	20	22	39	44	48	92	129	146	147
	%	2.67%	4.67%	8.67%	13.33%	14.67%	26.00%	29.33%	32.00%	61.33%	86.00%	97.33%	98.00%
Serah Terima	Paket	0	0	0	0	0	0	6	7	12	34	102	147
	%	0.00%	0.00%	0.00%	0.00%	0.00%	0.00%	4.00%	4.67%	8.00%	22.67%	68.00%	98.00%

 **Pembaruan Realisasi**

Pelaksanaan Pengadaan		Total Paket dengan nilai > 2.5 miliar < 50 Miliar) : 17 paket / Rp. 179.915 M											
		B01	B02	B03	B04	B05	B06	B07	B08	B09	B10	B11	B12
Pemilihan/Pelaksanaan	Paket	1	2	3	4	5	8	12	12	15	15	17	17
	%	5.88%	11.76%	17.65%	23.53%	29.41%	47.06%	70.59%	70.59%	88.24%	88.24%	100.00%	100.00
Hasil Pemilihan	Paket	0	1	2	3	4	6	12	12	15	15	17	17
	%	0.00%	5.88%	11.76%	17.65%	23.53%	35.29%	70.59%	70.59%	88.24%	88.24%	100.00%	100.00
Kontrak	Paket	0	1	2	3	4	6	10	12	15	15	17	17
	%	0.00%	5.88%	11.76%	17.65%	23.53%	35.29%	58.82%	70.59%	88.24%	88.24%	100.00%	100.00
Serah Terima	Paket	0	0	0	0	0	0	0	0	4	5	14	17
	%	0.00%	0.00%	0.00%	0.00%	0.00%	0.00%	0.00%	0.00%	23.53%	29.41%	82.35%	100.00

#	Kabupaten Bangka	Jumlah Satker	PEJABAT PENGHUBUNG			Bulan
			NAMA	No. HP/Email	Jabatan Struktural	
Rp. 1.270.841.728.698,20		34	Drs. Rahmat Gunawan, M.Si	071792536 /	Asisten Perekonomian dan Pembangunan	Des 2020

Jenis Pengadaan Barang/Jasa	Penyedia										Swakelola		TOTAL	
	<= Rp. 200 Juta		> Rp. 200 Juta <= Rp. 2.5 Milliar		> Rp. 2.5 Milliar <= Rp. 50 Milliar		> Rp. 50 Milliar <= Rp. 100 Milliar		> Rp. 100 Milliar				Penyedia + swakelola	
	Paket	Pagu	Paket	Pagu	Paket	Pagu	Paket	Pagu	Paket	Pagu	Paket	Pagu	Paket	Pagu
BARANG	2155	43.910,29	80	52.221,25	8	101.244,96	0	0,00	0	0,00	-	-	2243	197.376,50
KONSTRUKSI	151	17.338,02	22	18.015,14	7	51.992,08	0	0,00	0	0,00	-	-	180	87.345,25
KONSULTANSI	21	1.239,04	2	1.694,38	0	0,00	0	0,00	0	0,00	-	-	23	2.933,42
JASA LAINNYA	1884	29.790,21	46	22.325,44	2	26.678,52	0	0,00	0	0,00	-	-	1932	78.794,17
Jumlah	4211	92.277,57	150	94.256,21	17	179.915,56	0	0,00	0	0,00	1299	257.702,34	5677	624.151,67



% Realisasi	Target Des	Capaian Des	Deviasi
Keuangan	81.89%	90.68%	-10.73%
Fisik	97.83%	96.39%	1.47%

* legenda : ■ deviasi < 0 ; ■ 0 > deviasi < 25% ; ■ deviasi > 25%

Pelaksanaan Pengadaan	Target 100%	Capaian Des
Pemilihan/Pelaksanaan		98.20%
Hasil Pemilihan		98.20%
Kontrak		98.20%
Serah Terima		98.20%
Kendala	-	
Solusi	-	

RENC KEU	1.28%	4.71%	9.67%	15.11%	20.69%	25.52%	36.93%	41.47%	47.63%	56.82%	66.18%	81.89%
REAL KEU	1.37%	5.25%	10.21%	17.65%	25.19%	32.87%	43.80%	49.86%	57.28%	64.22%	71.89%	90.68%
PROY KEU	0.00%	0.00%	0.00%	0.00%	0.00%	0.00%	0.00%	0.00%	0.00%	0.00%	0.00%	0.00%
RENC FIS	2.05%	6.84%	13.27%	19.65%	27.08%	37.72%	46.82%	53.28%	62.26%	71.54%	84.64%	97.83%
REAL FIS	2.16%	7.10%	12.33%	19.62%	28.73%	37.31%	55.49%	63.22%	70.95%	72.90%	79.43%	96.39%