

**LAPORAN PENYELENGGARAAN PEMERINTAHAN DAERAH
(L P P D)
DINAS KESEHATAN
TAHUN 2021**



**PEMERINTAH KABUPATEN FLORES TIMUR
DINAS KESEHATAN**

BAB II







CAPAIAN KINERJA PENYELENGGARAAN PEMERINTAHAN DAERAH

2.1. Capaian Kinerja Makro








Tidak ada uraian









2.2 Capaian Kinerja Penyelenggaran urusan Pemerintahan








2.2.1. Indikator Kinerja Kunci Keluaran Urusan Kesehatan

NO	URUSAN PEMERINTAHAN	NO	IKK KELUARAN/ OUTCOME	NO	IKK HASIL/OUTPUT	RUMUS /PERSAMAAN	CAPAIAN KINERJA	KETERANGAN	SUMBER DATA
2	KESEHATAN	1	Rasio daya tampung rumah sakit rujukan	1)	Jumlah rumah sakit rujukan kabupaten/kota yang memenuhi sarana, prasarana dan alat kesehatan (SPA) sesuai standar		1		Kesehatan Kabupaten Flores Timur
		2	Prosentase rumah sakit rujukan tingkat kabupaten/kota yang terakreditasi	1)	Jumlah rumah sakit dibina dan dipersiapkan akreditasinya		Tdi	Tidak dapat diisi	Dinas Kesehatan Kabupaten Flores Timur
		3	Prosentase ibu hamil yang mendapatkan pelayanan kesehatan ibu hamil	1)	Jumlah dukungan logistik kesehatan yang tersedia		255 Jenis 77 Jenis 33 Jenis	 Jumlah Obat  Jumlah BHP  Jumlah Alkes Di 21 Puskesmas	Dinas Kesehatan Kabupaten Flores Timur
				2)	Jumlah SDM kesehatan untuk pelayanan antenatal		33 Dokter Umur, 596 perawat, 627 bidan, 90 SKM, 66 Sanitarian, 45 Nutrisisionis, 62 tenaga lab, 38 tenaga farmasi, 16 apoteker		Dinas Kesehatan Kabupaten Flores Timur
		4	Prosentase ibu bersalin mendapatkan pelayanan persalinan	1)	Jumlah dukungan logistik kesehatan yang tersedia		255 Jenis 77 Jenis 49 Jenis	 Jumlah Obat  Jumlah BHP  Jumlah Alkes Di 21 Puskesmas	Dinas Kesehatan Kabupaten Flores Timur

NO	URUSAN PEMERINTAHAN	NO	IKK KELUARAN/ OUTCOME	NO	IKK HASIL/OUTPUT	RUMUS /PERSAMAAN	CAPAIAN KINERJA	KETERANGAN	SUMBER DATA
				2)	Jumlah SDM kesehatan untuk pelayanan persalinan sesuai standar		33 Dokter Umur, 596 perawat, 627 bidan, 90 SKM, 66 Sanitarian, 45 Nutrisionis , 62 tenaga lab, 38 tenaga farmasi, 16 apoteker		Dinas Kesehatan Kabupaten Flores Timur
		5	Prosentase bayi baru lahir mendapatkan pelayanan kesehatan bayi baru lahir	1)	Jumlah dukungan logistik kesehatan yang tersedia		255 Jenis 77 Jenis 49 Jenis	 Jumlah Obat  Jumlah BHP  Jumlah Alkes Di 21 Puskesmas	Dinas Kesehatan Kabupaten Flores Timur
				2)	Jumlah SDM kesehatan untuk pelayanan neonatal esensial sesuai standar		33 Dokter Umur, 596 perawat, 627 bidan, 90 SKM, 66 Sanitarian, 45 Nutrisionis , 62 tenaga lab, 38 tenaga farmasi, 16 apoteker		Dinas Kesehatan Kabupaten Flores Timur
		6	Cakupan pelayanan kesehatan balita sesuai standar	1)	Jumlah dukungan logistik kesehatan yang tersedia		255 Jenis 77 Jenis 8 Jenis	 Jumlah Obat  Jumlah BHP  Jumlah Alkes Di 21 Puskesmas	Dinas Kesehatan Kabupaten Flores Timur
				2)	Jumlah SDM kesehatan untuk pelayanan kesehatan balita sesuai standar		33 Dokter Umur, 596 perawat, 627 bidan, 90 SKM, 66 Sanitarian, 45 Nutrisionis , 62 tenaga lab, 38 tenaga farmasi, 16 apoteker		Dinas Kesehatan Kabupaten Flores Timur
		7	Prosentase anak usia	1)	Jumlah dukungan		255 Jenis 77 Jenis	 Jumlah Obat  Jumlah BHP	Dinas Kesehatan

NO	URUSAN PEMERINTAHAN	NO	IKK KELUARAN/ OUTCOME	NO	IKK HASIL/OUTPUT	RUMUS /PERSAMAAN	CAPAIAN KINERJA	KETERANGAN	SUMBER DATA
			pendidikan dasar yang mendapatkan pelayanan kesehatan sesuai standar		logistik kesehatan yang tersedia		33 Jenis	 Jumlah Alkes Di 21 Puskesmas	Kabupaten Flores Timur
				2)	Jumlah SDM kesehatan untuk pelayanan kesehatan anak usia pendidikan dasar sesuai standar		33 Dokter Umur, 596 perawat, 627 bidan, 90 SKM, 66 Sanitarian, 45 Nutrisionis, 62 tenaga lab, 38 tenaga farmasi, 16 apoteker		Dinas Kesehatan Kabupaten Flores Timur
		8	Prosentase orang usia 15-59 tahun mendapatkan skrining kesehatan sesuai standar	1)	Jumlah dukungan logistik kesehatan yang tersedia		255 Jenis 77 Jenis 33 Jenis	 Jumlah Obat  Jumlah BHP  Jumlah Alkes Di 21 Puskesmas	Dinas Kesehatan Kabupaten Flores Timur
				2)	Jumlah SDM kesehatan untuk pelayanan kesehatan sesuai standar		33 Dokter Umur, 596 perawat, 627 bidan, 90 SKM, 66 Sanitarian, 45 Nutrisionis, 62 tenaga lab, 38 tenaga farmasi, 16 apoteker		Dinas Kesehatan Kabupaten Flores Timur
		9	Prosentase warga negara usia 60 tahun ke atas mendapatkan skrining kesehatan sesuai standar	1)	Jumlah dukungan logistik kesehatan yang tersedia		255 Jenis 77 Jenis 33 Jenis	 Jumlah Obat  Jumlah BHP  Jumlah Alkes Di 21 Puskesmas	Dinas Kesehatan Kabupaten Flores Timur
				2)	Jumlah SDM kesehatan untuk pelayanan		33 Dokter Umur, 596 perawat, 627 bidan,		Dinas Kesehatan Kabupaten

NO	URUSAN PEMERINTAHAN	NO	IKK KELUARAN/ OUTCOME	NO	IKK HASIL/OUTPUT	RUMUS /PERSAMAAN	CAPAIAN KINERJA	KETERANGAN	SUMBER DATA
					kesehatan sesuai standar		90 SKM, 66 Sanitarian, 45 Nutrisionis , 62 tenaga lab, 38 tenaga farmasi, 16 apoteker		n Flores Timur
		10	Prosentase penderita hipertensi yang mendapatkan pelayanan kesehatan sesuai standar	1)	Jumlah dukungan logistik kesehatan yang tersedia		255 Jenis 77 Jenis 33 Jenis	 Jumlah Obat  Jumlah BHP  Jumlah Alkes Di 21 Puskesmas	Dinas Kesehatan Kabupaten Flores Timur
				2)	Jumlah SDM kesehatan untuk pelayanan kesehatan sesuai standar		33 Dokter Umur, 596 perawat, 627 bidan, 90 SKM, 66 Sanitarian, 45 Nutrisionis , 62 tenaga lab, 38 tenaga farmasi, 16 apoteker		Dinas Kesehatan Kabupaten Flores Timur
		11	Prosentase penderita DM yang mendapatkan pelayanan kesehatan sesuai standar	1)	Jumlah dukungan logistik kesehatan yang tersedia		255 Jenis 77 Jenis 33 Jenis	 Jumlah Obat  Jumlah BHP  Jumlah Alkes Di 21 Puskesmas	Dinas Kesehatan Kabupaten Flores Timur
				2)	Jumlah SDM kesehatan untuk pelayanan kesehatan sesuai standar		33 Dokter Umur, 596 perawat, 627 bidan, 90 SKM, 66 Sanitarian, 45 Nutrisionis , 62 tenaga lab, 38 tenaga farmasi, 16 apoteker		Dinas Kesehatan Kabupaten Flores Timur
		12	Prosentase ODGJ berat	1)	Jumlah dukungan		255 Jenis 77 Jenis	 Jumlah Obat  Jumlah BHP	Dinas Kesehatan

NO	URUSAN PEMERINTAHAN	NO	IKK KELUARAN/ OUTCOME	NO	IKK HASIL/OUTPUT	RUMUS /PERSAMAAN	CAPAIAN KINERJA	KETERANGAN	SUMBER DATA
			yang mendapatkan pelayanan kesehatan jiwa sesuai standar		logistik kesehatan yang tersedia		33 Jenis	 Jumlah Alkes Di 21 Puskesmas	Kabupaten Flores Timur
				2)	Jumlah SDM kesehatan untuk pelayanan kesehatan sesuai standar		33 Dokter Umur, 596 perawat, 627 bidan, 90 SKM, 66 Sanitarian, 45 Nutrisionis, 62 tenaga lab, 38 tenaga farmasi, 16 apoteker		Dinas Kesehatan Kabupaten Flores Timur
		13	Prosentase orang terduga TBC mendapatkan pelayanan TBC sesuai standar	1)	Jumlah dukungan logistik kesehatan yang tersedia		255 Jenis 77 Jenis 33 Jenis	 Jumlah Obat  Jumlah BHP  Jumlah Alkes Di 21 Puskesmas	Dinas Kesehatan Kabupaten Flores Timur
				2)	Jumlah SDM kesehatan untuk pelayanan kesehatan sesuai standar		33 Dokter Umur, 596 perawat, 627 bidan, 90 SKM, 66 Sanitarian, 45 Nutrisionis, 62 tenaga lab, 38 tenaga farmasi, 16 apoteker		Dinas Kesehatan Kabupaten Flores Timur
		14	Prosentase orang dengan resiko terinfeksi HIV mendapatkan pelayanan deteksi dini HIV sesuai standar	1)	Jumlah dukungan logistik kesehatan yang tersedia		255 Jenis 77 Jenis 33 Jenis	 Jumlah Obat  Jumlah BHP  Jumlah Alkes Di 21 Puskesmas	Dinas Kesehatan Kabupaten Flores Timur
				2)	Jumlah SDM kesehatan untuk pelayanan kesehatan sesuai standar		33 Dokter Umur, 596 perawat, 627 bidan, 90 SKM,		Dinas Kesehatan Kabupaten Flores Timur

NO	URUSAN PEMERINTAHAN	NO	IKK KELUARAN/OUTCOME	NO	IKK HASIL/OUTPUT	RUMUS /PERSAMAAN	CAPAIAN KINERJA	KETERANGAN	SUMBER DATA
							66 Sanitarian, 45 Nutrisionis, 62 tenaga lab, 38 tenaga farmasi, 16 apoteker		

2.2.2 Indikator Kinerja Kunci Hasil Urusan Kesehatan

NO	URUSAN PEMERINTAHAN	NO	IKK KELUARAN/OUTCOME	RUMUS/PERSAMAAN	CAPAIAN KINERJA	KE T	SUMBER DATA
2	KESEHATAN	1	Rasio daya tampung rumah sakit rujukan	Terdedia 127 tempat tidur di rumah sakit umum daerah untuk melayani 298.822 masyarakat Kabupaten Flores Timur	0,04%		Dinas Kesehatan Kabupaten Flores Timur
		2	Prosentase rumah sakit rujukan tingkat kabupaten/kota yang terakreditasi	Tersedianya 1 rumah sakit umum daerah yang telah terakreditasi dari 1 RSUD yang ada di kabupaten Flores Timur	100%		Dinas Kesehatan Kabupaten Flores Timur
		3	Prosentase ibu hamil yang mendapatkan pelayanan kesehatan ibu hamil	Ibu hamil yang mendapatkan pelayanan kesehatan = 3.426, dan jumlah ibu hamil = 4.096	83,64%		Dinas Kesehatan Kabupaten Flores Timur
		4	Prosentase ibu bersalin mendapatkan pelayanan persalinan	Ibu bersalin yang mendapatkan pelayanan kesehatan = 4.065, jumlah ibu bersalin di kabupaten = 4.086	99,48 %		Dinas Kesehatan Kabupaten Flores Timur
		5	Prosentase bayi baru lahir mendapatkan pelayanan kesehatan bayi baru lahir	Jumlah bayi baru lahir yang mendapatkan pelayanan kesehatan yang standar = 3.940, dan jumlah bayi baru lahir = 4.022	97,96%		Dinas Kesehatan Kabupaten Flores Timur
		6	Cakupan pelayanan kesehatan balita sesuai standar	Jumlah balita yang mendapatkan pelayanan kesehatan sesuai standar = 17.777, dan jumlah balita sasaran = 18.977	93,67%		Dinas Kesehatan Kabupaten Flores Timur
		7	Prosentase anak usia pendidikan dasar yang mendapatkan pelayanan kesehatan sesuai standar	Anak usia pendidikan dasar yang mendapatkan pelayanan kesehatan sesuai standar = 15.455, jumlah anak usia pendidikan dasar = 24.648	62,70%		Dinas Kesehatan Kabupaten Flores Timur

N O	URUSAN PEMERI NTAHAN	N O	IKK KELUARAN/OUTCOME	RUMUS/PERSAMAAN	CAPAIAN KINERJA	KE T	SUMBER DATA
		8	Prosentase orang usia 15-59 tahun mendapatkan skrining kesehatan sesuai standar	Orang usia 15-59 tahun yang mendapatkan skrining kesehatan sesuai standar = 49.928, Jumlahh usia 15-59 tahun = 144.168	34,63 %		Dinas Kesehatan Kabupaten Flores Timur
		9	Prosentase warga negara usia 60 tahun ke atas mendapatkan skrining kesehatan sesuai standar	Usia 60 tahun ke atas yang mendapatkan skrining kesehatan sesuai standar = 28.935, dan jumlah usia 60 tahun ke atas = 40.311	71,77 %		Dinas Kesehatan Kabupaten Flores Timur
		10	Prosentase penderita hipertensi yang mendapatkan pelayanan kesehatan sesuai standar	Penderita hipertensi yang mendapatkan pelayanan kesehatan sesuai standar = 5.515, jumlah penderita hipertensi = 46.060	12 %		Dinas Kesehatan Kabupaten Flores Timur
		11	Prosentase penderita DM yang mendapatkan pelayanan kesehatan sesuai standar	Penderita diabetes militus (DM) yang mendapatkan pelayanan kesehatan sesuai standar = 643, dan jumlah penderita DM = 1.215	52,9 %		Dinas Kesehatan Kabupaten Flores Timur
		12	Prosentase ODGJ berat yang mendapatkan pelayanan kesehatan jiwa sesuai standar	ODGJ berat yang mendapatkan pelayanan kesehatan jiwa sesuai standar = 422, dan jumlah ODGJ = 210	200,5 %		Dinas Kesehatan Kabupaten Flores Timur
		13	Prosentase orang terduga TBC mendapatkan pelayanan TBC sesuai standar	Penderita yang terduga TBC yang mendapatkan pelayanan kesehatan sesuai standar = 1.611, dan jumlah penderita TBC = 9.070	17,76 %		Dinas Kesehatan Kabupaten Flores Timur
		14	Prosentase orang dengan resiko terinfeksi HIV mendapatkan pelayanan deteksi dini HIV sesuai standar	Orang dengan resiko terinfeksi HIV yang mendapatkan pelayanan deteksi dini HIV sesuai standar = 5.349, dan jumlah orang dengan resiko terinfeksi HIV = 6.931	77,17 %		Dinas Kesehatan Kabupaten Flores Timur

Indikator Kinerja Kunci Keluaran	Capaian Kinerja	Sumber data	Keterangan
1. Daya Tampung RS Rujukan	Tersedianya 127 Tempat Tidur untuk melayani 293.590 masyarakat kab.flores timur	Laporan dari RSUD Larantuka	
2. Persentase RS Rujukan yang terakreditasi	Tersedianya 1 RSUD yang telah terakreditasi dari 1 RSUD yang ada di Kab. Flores Timur	Laporan RSUD Larantuka	
3. Pelayanan Kesehatan ibu hamil	Terlayani 3.426 ibu hamil dari jumlah 4.096 ibu hamil	Laporan 21 puskesmas di Kab. Flotim	Tersedia 1. tersedia 1 RSUD 1. 21 puskesmas 2. tersedia 40 pustu 3. terdapat 452 posyandu aktif 4. terdapat 258 posbindu 5. tersedia tenaga dokter, bidan perawat, dan sarjanan Kesehatan lainnya di faskes 6. tersedianya obat-obatan memadai. (data Terlampir)
4. Pelayanan Kesehatan ibu bersalin	Terlayani 4.065 ibu bersalin yang ditolong nakes dari persalinan 4.086	Laporan 21 Puskesmas	
5. Pelayanan Kesehatan bayi baru lahir	Terlayani 3.940 bayi baru lahir (KN3) dari 4.022 KLH	Laporan 21 Puskesmas	
6. Pelayanan Kesehatan Balita	Terlayaninya 17.777 balita dari 18.977 balita sasaran	Laporan 21 Puskesmas	
7. Pelayanan Kesehatan pada usia Pendidikan dasar	Terlayani 15.455 anak usia Pendidikan dasar dari 24.648 sasaran	Laporan 21 Puskesmas	
8. Pelayanan Kesehatan pada usia produktif	Terlayani 49.928 orang dari sasaran usia produktif 144.168 orang	Laporan 21 Puskesmas	
9. Pelayanan Kesehatan pada usia lanjut	Terlayaninya 28.935 usia lanjut dari 40.311 sasaran	Laporan 21 Puskesmas	
10. Pelayanan Kesehatan pada penderita hipertensi	Terlayani 5.515 penderita hipertensi dari sasaran 46.060 estimasi penderita hipertensi	Laporan 21 Puskesmas	
11. Pelayanan Kesehatan Pada Penderita Diabetes Melitus	Terlayani pel. kes pada 643 penderita DM dari 1.215 sasaran	Laporan 21 Puskesmas	
12. Pelayanan Kesehatan orang dengan gangguan jiwa berat	Terlayaninya 422 ODGJ berat dari 210 sasaran penderita	Laporan 21 Puskesmas	
13. Pelayanan Kesehatan orang dengan TB	Terlayani 1.611 orang dengan kasus TB dari terduga 9.070 terduga tuberculosis	Laporan 21 Puskesmas	
14. Pelayanan Kesehatan orang dengan resiko terinfeksi HIV	Terlayani pelayanan kes pada 5.349 jumlah orang dengan resiko dari 6.931 estimasi orang terinfeksi HIV	Laporan 21 Puskesmas	

Indikator Kinerja Kunci Keluaran	Capaian Kinerja	Sumber data	Keterangan
1.Rasio daya tampung Rumah sakit rujukan	0,43	Laporan RSUD	
2. Persentase RS Rujukan Kabupaten yang terakreditasi	100 %	Laporan RSUD Larantuka	Target : 100%
3. Persentase pelayanan ibu hamil	83,64 %	Laporan 21 puskesmas di Kab. Flotim	Target : 100 %
4. Persentase Pelayanan Kesehatan ibu bersalin	99,48 %	Laporan 21 Puskesmas	Target :100 %
5. Persentase Pelayanan Kesehatan bayi baru lahir	97,96 %	Laporan 21 Puskesmas	Target :100 %
6. Pelayanan Kesehatan Balita	93,67 %	Laporan 21 Puskesmas	Target : 100 %
7. Persentase pelayanan kes anak usia Pendidikan dasar	62,70 %	Laporan 21 Puskesmas	Target : 100 %
8. Persentase Pelayanan kes.usia produktif	34,63 %	Laporan 21 Puskesmas	Target : 100 %
9. Persentase pelayanan kes.usia lanjut	71,77 %	Laporan 21 Puskesmas	Target : 100 %
10. Persentase pelayanan Kesehatan pada penderita hipertensi	12 %	Laporan 21 Puskesmas	Target : 100 %
11. Persentase pelayanan Kesehatan pada penderita DM	52,9 %	Laporan 21 Puskesmas	Target : 100 %
12. Persentase pelayanan penderita ODGI berat	200,5 %	Laporan 21 Puskesmas	Target : 100 %
13. Persentase pelayanan penderita TB	17,76 %	Laporan 21 Puskesmas	Target : 100 %
14. Persentase pelayanan Kesehatan pada orang dengan resiko terinfeksi HIV	77,17 %	Laporan 21 Puskesmas	Target : 100 %

BAB III

CAPAIAN KINERJA PELAKSANAAN TUGAS PEMBANTUAN

Tdk ada uraian...

PENERAPAN DAN PENCAPAIAN STANDAR PELAYANAN MINIMAL

4.2. Urusan Kesehatan

BIDANG KESEHATAN

1. Jenis Pelayanan Dasar

Berdasarkan Peraturan Menteri Kesehatan Nomor 43 Tahun 2016 tentang Standar Pelayanan Minimal Bidang Kesehatan di Kabupaten/Kota, ditetapkan 3 (Tiga) jenis pelayanan pada SPM Bidang Kesehatan, yaitu :

- a. Siklus Hidup
- b. Penyakit Menular
- c. Penyakit Tidak Menular

2. Indikator dan Target Capaian SPM

Indikator dan target capaian Standar Pelayanan Minimal Bidang Kesehatan adalah sebagai berikut :

Tabel 2.1. Indikator dan Target Capaian SPM Bidang Kesehatan

No	Standar Pelayanan Minimal	Target	
	Indikator	Nasional	Kabupaten
1	1. Pelayanan Kesehatan Ibu Hamil	100	100
	2. Pelayanan Kesehatan Ibu Bersalin	100	100
	3. Pelayanan Kesehatan Bayi Baru Lahir	100	100
	4. Pelayanan Kesehatan Balita	100	100
	5. Pelayanan Kesehatan pada Usia Pendidikan Dasar	100	100
	6. Pelayanan Kesehatan pada Usia Produktif	100	100
	7. Pelayanan Kesehatan pada Usia Lanjut	100	100
	8. Pelayanan Kesehatan pada Penderita Hypertensi	100	100
	9. Pelayanan Kesehatan Penderita Diabetes Melitus	100	100
	10. Pelayanan Kesehatan Orang dengan Gangguan Jiwa Berat	100	100
	11. Pelayanan Kesehatan Orang dengan TB	100	100
	12. Pelayanan Kesehatan Orang dengan Resiko Terinfeksi HIV	100	100

3. Realisasi Pencapaian SPM

Realisasi pencapaian SPM Pelayanan Kesehatan Kabupaten Flores Timur Tahun 2021 adalah sebagai berikut :

Tabel Capaian SPM Bidang Kesehatan Dinas kesehatan Tahun 2021

No	Indikator Kinerja	Capaian			Target	Ket
		Sasaran	Realisasi	Hasil %		
1	1. Pelayanan Kesehatan Ibu Hamil	6.516	3.426	52,57	100	Belum Tercapai
	2. Pelayanan Kesehatan Ibu Bersalin	6.219	4.065	65,36	100	Belum Tercapai
	3. Pelayanan Kesehatan Bayi Baru Lahir	5.923	3.940	66,5	100	Belum Tercapai
	4. Pelayanan Kesehatan Balita	34.185	17.777	52	100	Belum Tercapai
	5. Pelayanan Kesehatan pada Usia Pendidikan Dasar	18.736	15.455	82,48	100	Belum Tercapai
	6. Pelayanan Kesehatan pada Usia Produktif	52.468	49.928	95,16	100	Belum Tercapai
	7. Pelayanan Kesehatan pada Usia Lanjut	40.311	28.935	71,78	100	Belum Tercapai
	8. Pelayanan Kesehatan pada Penderita Hypertensi	38.989	5.515	14,14	100	Belum Tercapai
	9. Pelayanan Kesehatan Penderita Diabetes Melitus	1.028	643	62,55	100	Belum Tercapai
	10. Pelayanan Kesehatan Orang dengan Gangguan Jiwa Berat	200	422	211	100	Belum Tercapai
	11. Pelayanan Kesehatan Orang dengan TB	9.070	1.611	17,76	100	Belum Tercapai
	12. Pelayanan Kesehatan Orang dengan Resiko Terinfeksi HIV	8.822	5.349	60,63	100	Belum Tercapai

4. Alokasi Anggaran

Alokasi anggaran tahun 2021 di Dinas Kesehatan Kabupaten Flores Timur dalam rangka pencapaian target Standar Pelayanan Minimal bidang kesehatan adalah sebagai berikut :

Tabel Alokasi Anggaran SPM Bidang Kesehatan Tahun 2021

No	Standar Pelayanan Minimal	APBD 2021 (Rp)	APBN (Rp)	Sumber Dana Lain
1	1. Pelayanan Kesehatan Ibu Hamil	1.018.766.050	-	
	2. Pelayanan Kesehatan Ibu Bersalin	2.529.611.895	-	
	3. Pelayanan Kesehatan Bayi Baru Lahir	796.828.200	-	
	4. Pelayanan Kesehatan Balita	1.222.908.200	-	
	5. Pelayanan Kesehatan pada Usia Pendidikan Dasar	494.238.500	-	
	6. Pelayanan Kesehatan pada Usia Produktif	773.727.000	-	
	7. Pelayanan Kesehatan pada Usia Lanjut	926.993.000	-	-
	8. Pelayanan Kesehatan pada Penderita Hypertensi	408.483.750		
	9. Pelayanan Kesehatan Penderita Diabetes Melitus	367.136.250		
	10. Pelayanan Kesehatan Orang dengan Gangguan Jiwa Berat	352.191.800		
	11. Pelayanan Kesehatan Orang dengan TB	340.925.000		
	12. Pelayanan Kesehatan Orang dengan Resiko Terinfeksi HIV	287.370.000		

5. Dukungan Personil

Untuk pencapaian Target SPM bidang kesehatan pada Dinas kesehatan Kabupaten Flores Timur Tahun 2021 didukung tenaga kesehatan sebanyak 1.145 orang.

Ketenagaan ini menyebar pada Dinas Kesehatan, puskesmas dan jejaringnya; dapat dirinci sebagai berikut :

No	Jenis Tenaga	Jumlah Kebutuhan Tenaga	
		Standar	Riil
1	Dokter Umum	29	23
2	Dokter Gigi	21	2
3	Perawat	278	364
4	Bidan	296	383
5	Apoteker	8	13
7	Tenaga Teknik Farmasi	21	36
8	Sarjana Kesehatan Masyarakat	21	61
9	Sanitarian	61	69
10	Gizi	66	28
11	Analisis	21	59
12	Keterampilan Fisik	21	6
13	Keteknikan Medis	21	15
14	Tenaga Teknik Biomedika lainnya	21	2
15	Tenaga Lainnya	41	45
Jumlah Keseluruhan		947	1.145

6. Permasalahan dan Solusi

Permasalahan dan solusi pelaksanaan SPM Bidang kesehatan Kabupaten Flores Timur terlihat pada tabel dibawah ini:

Tabel Pemasalahan dan Solusi

No	Standar Pelayanan Minimal	Hambatan	Solusi
1	1. Pelayanan Kesehatan Ibu Hamil	1. Pendataan bumil yang belum maksimal 2. Kurangnya Informasi masyarakat terkait pelayanan Antenatal 3. Akses ke Fasyankes yang sulit	Pemanfaatan dana BOK (DAK Non Fisik) oleh tenaga kesehatan untuk pendataan dan melakukan penemuan ibu hamil dan juga melakukan kunjungan rumah.
	2. Pelayanan Kesehatan Ibu Bersalin	1. Ibu bersalin mendapat pelayanan bukan oleh nakes dana tau tidak di fasyankes 2. Akses ke fasyankes sulit 3. Kendala biaya 4. Social budaya	Pemanfaatan dana BOK oleh tenaga kesehatan untuk melakukan kunjungan rumah sebelum persalinan, mensosialisasikan adanya jaminan persalinan, melakukan pendampingan.
	3. Pelayanan Kesehatan Bayi Baru Lahir	1. Kurangnya informasi mengenai pelayanan bayi baru lahir 2. Akses ke fasyankes sulit 3. Social budaya	Pemanfaatan dana BOK untuk melakukan kunjungan rumah melakukan pelayanan dan sosialisasi.
	4. Pelayanan Kesehatan Balita	1. Kurangnya informasi mengenai pelayanan bayi baru lahir 2. Akses ke fasyankes sulit 3. Social Budaya	Pemanfaatan dana BOK untuk melakukan kunjungan rumah melakukan pelayanan dan sosialisasi.
	5. Pelayanan Kesehatan pada Usia Pendidikan Dasar	1. Jumlah sasaran yang tidak diketahui	Pemanfaatan dana BOK untuk melakukan Pendataan
	6. Pelayanan Kesehatan pada Usia Produktif	1. Jumlah sasaran yang tidak diketahui	Pemanfaatan dana BOK untuk melakukan Pendataan dan sosialisasi

	7. Pelayanan Kesehatan pada Usia Lanjut	2. Kurangnya informasi tentang pelayanan ini 1. Jumlah sasaran yang tidak diketahui 2. Kurang Informasi tentang kegiatan ini	Pemanfaatan dana BOK untuk melakukan Pendataan dan sosialisasi
	8. Pelayanan Kesehatan pada Penderita Hypertensi	1. Penemuan penderita yang sedikit	Melakukan penemuan kasus hipertensi untuk seluruh pasien usia >15 tahun di fasilitas kesehatan maupun posbindu
	9. Pelayanan Kesehatan Penderita Diabetes Melitus	1. Penemuan penderita yang sedikit	Melakukan penemuan kasus hipertensi untuk seluruh pasien usia >15 tahun di fasilitas kesehatan maupun posbindu
	10. Pelayanan Kesehatan Orang dengan Gangguan Jiwa Berat	1. Kesulitan terhadap penanganan pasien	Melakukan kunjungan rutin
	11. Pelayanan Kesehatan Orang dengan TB	1. Penemuan kasus yang kurang.	Melakukan ketuk pintu untuk penemuan kasus
	12. Pelayanan Kesehatan Orang dengan Resiko Terinfeksi HIV	1. Penemuan kasus yang kurang	Penentuan sasaran dan pemetaan penemuan kelompok sasaran

BAB V

PENUTUP

KESIMPULAN DAN SARAN

Sebagai bagian penutup dari Laporan Penyelenggaran Pemerintah Daerah dalam Bidang Kesehatan Tahun 2021 dapat disimpulkan bahwa secara umum sasaran strategis yang telah ditetapkan pada Tahun sebelumnya belum sepenuhnya dapat dicapai oleh Dinas Kesehatan Kabupaten Flores Timur. Selain Keberhasilan yang telah dicapai pada Tahun 2021 juga terdapat pencapaian kinerja yang masih belum mencapai target. Secara ringkas seluruh capaian kinerja tersebut, baik yang berhasil maupun yang belum mencapai target telah memberikan pelajaran yang sangat berharga bagi kami untuk meningkatkan kinerja di masa mendatang, khususnya dalam penyerapan anggaran agar kedepan lebih efektif dan efisien dalam memanfaatkan sumberdaya dan dana untuk mewujudkan tujuan dan sasaran yang telah ditetapkan.

Untuk mengatasi permasalahan kesehatan yang kompleks, maka diperlukan untuk meningkatkan kerjasama dan koordinasi lintas program, lintas sektor. Disamping itu juga diperlukan dukungan Pemerintah dan Legislatif dalam menyikapi pemenuhan kebutuhan sumber daya kesehatan, sarana dan prasarana sesuai target kebutuhan.

Demikian Laporan Penyelenggaraan Pemerintah Daerah (LPPD) Bidang Kesehatan Tahun 2020 ini dibuat sebagai bahan informasi penting dalam pengambilan keputusan guna peningkatan kinerja, serta dapat dijadikan acuan bagi pihak yang berkepentingan.

Larantuka, Januari 2022

**Kepala Dinas Kesehatan
Kabupaten Flores Timur**

dr. Agustinus Ogie Silimalar
Pembina TK.I
NIP. 19790815 200604 1 013