

# LAPORAN MONITORING DAN EVALUASI

KINERJA DAN ANGGARAN

DINAS PENANAMAN MODAL DAN  
PELAYANAN TERPADU SATU PINTU  
KABUPATEN KAPUAS Hulu

TRIWULAN I  
2022



**PEMERINTAH KABUPATEN KAPUAS HULU**  
**DINAS PENANAMAN MODAL DAN PELAYANAN TERPADU SATU PINTU**

*Jalan Danau Luar No. 2 Putussibau Kode Pos 78716 Telp./Fax. (0567) 21022*

*Laman : [dpmptsp.kapuashulu.go.id](http://dpmptsp.kapuashulu.go.id)*

*Pos-e : [dpmptsp@kapuashulukab.go.id](mailto:dpmptsp@kapuashulukab.go.id)*

## **NOTULEN**

Hari/tanggal : Selasa, 19 April 2022  
Waktu : 09.00 WIB - selesai  
Tempat : Ruang Kadis DPMPTSP  
Pimpinan rapat : Kepala Dinas PMPTSP  
Notulis : Noviana Estiningsih, SE.  
Agenda : Rapat Monitoring dan Evaluasi Kinerja dan Realisasi Anggaran Triwulan I Tahun 2022

1. Rapat Evaluasi Kinerja Triwulan I Tahun 2022 dilaksanakan pada hari Selasa tanggal 19 April 2022 di ruang kerja Kepala Dinas Penanaman Modal dan Pelayanan Terpadu Satu Pintu, yang dihadiri oleh Sekretaris, para Kepala Bidang, Kepala Sub Bagian, dan Fungsional Tertentu DPMPTSP Kab. Kapuas Hulu.
2. Adapun hasil rapat dapat dilaporkan sebagai berikut :
  - A. Rapat dibuka dengan pengantar dari Kepala Dinas Penanaman Modal dan Pelayanan Terpadu Satu Pintu Kabupaten Kapuas Hulu, tentang capaian sasaran kegiatan yang telah direalisasikan selama triwulan I., sebagai berikut :
    - 1) Di tahun 2022 ini DPMPTSP telah menyusun dokumen perencanaan kerja dan perencanaan strategis untuk mendukung visi dan misi Bupati dan Wakil Bupati terpilih. Untuk itu, diminta kerjasama dan dukungan dari semua pihak untuk mendukung dan melaksanakan program dan kegiatan sesuai dokumen perencanaan DPMPTSP Kabupaten Kapuas Hulu yang telah disusun.
    - 2) Adanya perubahan indikator kinerja utama (IKU) DPMPTSP dalam rangka mendukung visi misi Bupati dan Wakil Bupati terpilih yang nantinya akan berpengaruh terhadap indikator kinerja individu (IKI) DPMPTSP untuk periode 2022-2026.
    - 3) Bahwa DPMPTSP masih mendapat Dana Alokasi Khusus (DAK) yang

digunakan untuk kegiatan non fisik di bidang penanaman modal di tahun 2022. Agar pelaksanaan kegiatan yang bersumber dari dana DAK ini dipastikan harus sesuai dengan petunjuk teknis dan pelaksanaan yang telah ditentukan dari BKPM (Kementrian Investasi) sebagai pemberi dana.

- 4) Pada triwulan I 2022 ini masih ditengah pandemi covid-19, sehingga beberapa kegiatan belum dapat dilaksanakan dengan maksimal. Namun, kita harus tetap melaksanakan tugas dan kewajiban kita dengan sebaik-baiknya.
  - 5) Adanya peralihan tugas dan fungsi beberapa pejabat eselon IV sebagai jabatan fungsional tertentu masih memerlukan penyesuaian, namun demikian para pejabat yang dialihkan ke jabatan fungsional harus tetap menjalankan tugas dan fungsi yang sama sampai dengan adanya ketentuan lebih lanjut.
- B. Selanjutnya adalah pemaparan dari Sekretaris dan Kepala Bidang tentang capaian sasaran dan kinerja serta realisasi anggaran masing-masing bidang.
- C. Pemaparan Bapak Piet Soemaryoto, S.Hut.,M.Si selaku Sekretaris Dinas Penanaman Modal dan Pelayanan Terpadu Satu Pintu menyatakan bahwa :
- a) Dari sasaran peningkatan pengembangan sistem pelaporan capaian kinerja dan keuangan, untuk indikator kinerja nilai LAKIP OPD tahun 2020 berdasarkan hasil evaluasi Inperktorat Kab. Kapuas Hulu, nilai SAKIP DPMPTSP adalah 78,19 poin. Sedangkan evaluasi kinerja tahun 2021 belum diperoleh laporan hasil evaluasinya. Hal-hal administratif yang menjadi saran untuk perbaikan agar lebih diperhatikan dan diperbaiki.
  - b) Sedangkan indikator penyerapan anggaran dinas terealisasi sebesar Rp. Rp. 490.876.342,00 (*empat ratus sembilan puluh juta delapan ratus tujuh puluh enam ribu tiga ratus empat puluh dua rupiah*) . Penyerapan anggaran triwulan ini sebesar 12,33%. Diharapkan di triwulan berikutnya penyerapan anggaran dapat lebih dioptimalkan.
  - c) Sasaran meningkatnya kinerja Dinas Penanaman Modal dan Pelayanan Terpadu Satu Pintu dengan indikator kinerja tindak lanjut hasil pemeriksaan yaitu telah dijawabnya seluruh pertanyaan dan bukti-bukti yang terkait dengan Laporan Hasil Pemeriksaan BPK Provinsi Kalimantan Barat telah dipenuhi dengan sebaik-baiknya.
  - d) Sedangkan untuk indikator nilai pelayanan publik, DPMPTSP telah dapat

meraih angka kepatuhan yang baik (warna hijau), dengan nilai rata-rata 95,68. Diharapkan tahun 2023 DPMPTSP dapat memperoleh nilai sempurna untuk kepatuhan pelayanan publik, yang penilaiannya dilakukan oleh Ombudsman RI.

- e) Untuk sasaran sarana prasarana aparatur yang dimiliki dalam kondisi baik terrealisasi sebesar 80%. Meskipun sempat terdampak banjir, namun kondisi sarana dan prasarana aparatur masih terjaga dengan baik atau dapat berfungsi dengan baik.
- f) Adapun kendala yang dihadapi Sekretariat adalah :
  - Masih terbatasnya sumber daya aparatur yang memiliki kompetensi dalam penyusunan dokumen perencanaan, pelaporan capaian kinerja, penganggaran dan keuangan, sementara tuntutan akan tersedianya dokumen perencanaan dan pelaporan capaian kinerja, penganggaran dan keuangan yang tepat waktu semakin tinggi.

D. Dari Bapak Yeddy Surahman, S.STP.,M.Ec.Dev., selaku Kepala Bidang Penanaman Modal disampaikan laporan sebagai berikut :

- a. Sasaran tersedianya dokumen perencanaan penanaman modal daerah, dengan indikator kinerja prosentase dokumen perencanaan penanaman modal yang disusun belum ada realisasi. Karena indikator ini merupakan indikator kinerja baru sehingga belum dapat dilaksanakan. Di tahun ini direncanakan dapat merumuskan usulan penyusunan dokumen perencanaan penanaman modal berupa telaahan maupun rekomendasi kebijakan kepada pimpinan.
- b. Pada sasaran meningkatnya promosi dan kerjasama investasi dengan indikator kinerja jumlah minat investor juga belum dapat direalisasikan.
- c. Sedangkan pada sasaran meningkatnya kepatuhan pelaku usaha terhadap peraturan penanaman modal dengan indikator kinerja jumlah perusahaan/pelaku usaha yang menyampaikan LKPM telah terealisasi sebanyak 45 perusahaan/pelaku usaha. Artinya, indikator ini telah mencapai 90% dari target yang ditetapkan yaitu sebanyak 50 LKPM.
- d. Realisasi investasi di triwulan I berdasarkan LKPM yang telah divalidasi yaitu sebesar Rp.357,9 Milyar. Nilai ini merupakan nilai realisasi sementara,

sedangkan hasil rilis resmi oleh BKPM RI (Kementerian Investasi) belum diketahui. Adapun target nilai investasi dari Kementrian Investasi untuk Kab. Kapuas Hulu adalah sebesar Rp. 701,09 Milyar. Di triwulan I ini realisasi investasi baru mencapai 51,05%.

- e. Pada kegiatan koordinasi dan sinkronisasi pembinaan penanaman modal telah melaksanakan rapat koordinasi tentang fasilitasi kerjasama investasi antara investor Nasional dengan UMKM daerah. Diharapkan kegiatan ini berdampak baik bagi perkembangan UMKM daerah.
- f. Kendala yang dihadapi Bidang Penanaman Modal adalah :
  - Kegiatan promosi masih terkendala adanya pembatasan kegiatan terkait PPKM covid-19 sehingga belum bisa melaksanakan kegiatan promosi maupun mengikuti *event* pameran investasi sebagaimana tahun-tahun sebelumnya.
  - Indikator tersusunnya draft dokumen perencanaan/pengkajian/pengusulan penanaman modal daerah belum dapat dilaksanakan di triwulan I karena keterbatasan anggaran yang ada, namun bila memungkinkan rencana anggaran akan ditampung pada penyusunan perubahan anggaran tahun 2022 ini.

E. Dari Bapak Ibnu Hajar S.E.M.Si selaku kepala Bidang Pelayanan dan Informasi Penanaman Modal disampaikan laporan sebagai berikut :

- a. Sasaran meningkatnya pelayanan perizinan dan non perizinan dengan indikator kinerja pemantauan pemenuhan komitmen kepada pelaku usaha dengan target 100%, telah terealisasi sebesar 25%.
- b. Untuk indikator persentase perizinan yang diterbitkan sesuai SOP terealisasi 100%. Semua izin yang diterbitkan telah sesuai dengan SOP pelayanan yang telah ditetapkan.
- c. Sedangkan untuk indikator persentase pengelolaan data dan sistem informasi juga telah terealisasi 100%. Pemenuhan dan pemanfaatan data dan informasi yang berkaitan dengan penanaman modal dan penyelenggaraan pelayanan terpadu satu pintu telah dapat dilaksanakan sesuai target yang ditetapkan.
- d. Sasaran survei kepuasan masyarakat terrealisasi sebesar 95,30 (sangat

baik). Adapun nilai SKM ini juga telah di *publish* atau dipublikasikan secara terbuka dengan menempelkan di ruang tunggu pelayanan DPMPTSP dan juga ditampilkan dalam laman resmi DPMPTSP Kab. Kapuas Hulu.

- e. Izin tervalidasi atau yang sudah memenuhi komitmen yang masuk melalui OSS sebanyak 737 izin, dengan nilai investasi sebesar Rp. 133.718.665.400,00 (*seratus tiga puluh tiga milyar tujuh ratus delapan belas juta enam ratus enam puluh lima empat ratus rupiah*). Sedangkan izin SiCantik yang diterbitkan sebanyak 55 izin. Sehingga total,izin yang diterbitkan
  - f. Selain capaian sebagaimana disebutkan di atas, berikut disampaikan pula kendala yang dialami oleh *front office* selama triwulan I ini, yaitu :
    - Dengan adanya aplikasi OSS yang berbasis resiko *risk based approach* (RBA), terdapat beberapa perubahan pada aplikasi yang hingga saat ini masih terus dilakukan pemeliharaan dan pembaharuan. Hal ini menjadi kendala untuk pelayanan, sehingga pelaku usaha yang ingin mendaftarkan usahanya masih harus menunggu perbaikan selesai dilakukan.
    - Berkenaan dengan kegiatan pengawasan pemenuhan komitmen, kendala yang dihadapi yaitu kesulitan untuk mencari alamat pemohon karena jauh berada dalam kampung dan terkadang sinyal telepon juga terbatas.
    - Berkaitan dengan adanya rotasi, mutasi dan promosi ASN khususnya di Seksi Data dan Informasi, maka perlu untuk menambah staf yang ada khususnya untuk membantu dalam hal desain.
- 3) Dari data yang telah dipaparkan di atas, pada triwulan I ini diperoleh hasil realisasi indikator kinerja utama Dinas Penanaman Modal dan Pelayanan Terpadu Satu Pintu Kab. Kapuas Hulu sebagai berikut :
- a. Sasaran meningkatkan akuntabilitas kinerja Dinas Penanaman Modal dan Pelayanan Terpadu Satu Pintu dengan indikator kinerja Predikat SAKIP yang ditargetkan “BB” telah tercapai dengan nilai BB (78,19 poin), atau telah terealisasi 100%.

- b. Sasaran meningkatkan kualitas pelayanan yang diselenggarakan Dinas Penanaman Modal dan Pelayanan Terpadu Kabupaten Kapuas Hulu dengan indikator kinerja Nilai SKM yang ditargetkan 80 (Baik). Di triwulan I terealisasi dengan nilai 95,30 (Sangat Baik) dengan jumlah responden sebanyak 40 orang. Nilai SKM ini telah dipublikasikan secara terbuka dan dapat diakses langsung oleh masyarakat sesuai ketentuan yang berlaku.
- c. Sasaran meningkatkan realisasi investasi di daerah dengan indikator kinerja nilai realisasi investasi dengan target sebesar Rp. 398 Milyar, telah terrealisasi sebesar Rp. 491.66 Milyar,- atau 123,5% di triwulan I. Angka realisasi investasi ini berasal dari penyampaian LKPM sebesar Rp. 357,9 Milyar dan pengajuan izin melalui OSS yang sudah tervalidasi sebesar Rp. 133,7 Milyar.
- d. Berkenaan dengan kegiatan MCV KPK dimana dilakukan pengisian kuisisioner dilaporkan berjalan lancar dan total dokumen yang terpenuhi mencapai 75%, sisanya masih tahap penyusunan dan penyempurnaan.

4) Evaluasi Kepala Dinas terhadap capaian kinerja dan anggaran :

Hal-hal yang menjadi perhatian untuk Sekretariat :

- a) Agar segera membenahi dan meningkatkan tingkat kehadiran (ASN dan tenaga kontrak) di lingkungan DPMPTSP Kab. Kapuas Hulu, kegiatan apel pagi dan sore tetap dilaksanakan dengan menerapkan protokol kesehatan yang sudah ditentukan seperti menggunakan masker, mencuci tangan dan menjaga jarak bagi pegawai yang bekerja di kantor.
- b) Untuk penyampaian SKP bulanan aparatur agar disepakati dokumen SKP paling lambat diterima tanggal 7 setiap bulannya sehingga untuk pencaitan tunjangan tambahan penghasilan dapat diajukan tepat waktu.
- c) Agar segera menyelesaikan penyusunan dokumen-dokumen perencanaan tepat waktu dan menghasilkan dokumen perencanaan yang baik dan menjadi acuan dalam pelaksanaan program dan kegiatan DPMPTSP sesuai dengan ketentuan yang berlaku. Demikian juga dengan laporan-laporan capaian kinerja dan keuangan agar segera diselesaikan.
- d) Untuk kegiatan kearsipan dinas diarahkan untuk menjadi handal dan dapat diandalkan, mengingat penilaian awal terhadap arsip dinas PMPTSP masih sangat jauh dari yang diharapkan. Agar dapat dimintakan saran serta

rekomendasi perbaikan apa saja yang diperlukan sehingga kegiatan kearsipan dapat berjalan sebagaimana mestinya, serta dapat mendukung pelaksanaan kegiatan dan kinerja DPMPTSP Kab. Kapuas Hulu.

- e) Berkaitan dengan arsip DPMPTSP bila memungkinkan bisa disimpan dalam bentuk digital termasuk buku tamu elektronik. Bila dimungkinkan agar membuat aplikasi sederhana yang dapat digunakan untuk membantu dalam proses digitalisasi kearsipan DPMPTSP.
- f) Fokus kegiatan bidang kesekretariatan di tahun 2022 adalah pengelolaan kearsipan dinas. Solusi untuk menangani kearsipan dinas adalah mencoba mencari aplikasi kearsipan yang sudah ada dan telah digunakan oleh OPD di kabupaten/kota lain, sehingga memudahkan dalam penyimpanan arsip.
- g) Adanya arsip yang rusak karena banjir agar segera ditindaklanjuti dengan menyusun daftar arsip-arsip apa saja yang rusak atau hilang sehingga pada saat pemeriksaan arsip tidak mengalami kendala. Sedangkan arsip yang rusak namun masih bisa terbaca agar dilakukan perawatan yang diperlukan, sesuai peraturan yang berlaku.
- h) Selanjutnya mengingatkan kembali bahwa dalam rangka mendukung visi misi Bupati dan Wakil Bupati terpilih yang tertuang dalam dokumen rangan RENSTRA DPMPTSP Kab. Kapuas Hulu tahun 2021-2026, maka telah ditetapkan Indikator Kinerja Utama (IKU) DPMPTSP untuk 5 tahun ke depan yaitu :
  1. Jumlah dokumen kebijakan yang mendukung iklim penanaman modal yang kondusif;
  2. Prosentase promosi penanaman modal;
  3. Prosentase penyelesaian permasalahan bidang penanaman modal;
  4. Nilai SAKIP DPMPTSP;
  5. Nilai SKM DPMPTSP.

Adapun rincian indikator kinerja utama DPMPTSP tersebut adalah sebagai berikut :

TUJUAN RPJMD	SASARAN DPMPTSP	INDIKATOR TUJUAN / SASARAN	SATUAN	KONDISI AWAL	TARGET KINERJA TUJUAN / SASARAN PADA TAHUN				
					2022	2023	2024	2025	2026



1. Meningkatkan investasi Daerah		1. Nilai Realisasi Investasi berdasarkan pemenuhan komitmen	Milyar Rupiah	70	72,72	73.45	74,18	74,92	75.67
		2. Nilai Realisasi Investasi berdasarkan laporan penanaman modal	Milyar Rupiah	300	339	342,67	346	349,56	353
	1. Menciptakan Iklim Penanaman Modal yang kondusif dan berdaya saing	1. Jumlah dokumen yang mendukung iklim penanaman modal yang kondusif	Dokumen	N/A	1	1	1	1	1
		2. Prosentase Promosi Penanaman Modal	%	N/A	100	100	100	100	100
		3. Prosentase Penyelesaian Permasalahan bidang penanaman modal	%	N/A	100	100	100	100	100
2. Meningkatkan kualitas pelaksanaan Reformasi Birokrasi perangkat daerah DPMPPTSP		Indeks Reformasi Birokrasi Perangkat Daerah DPMPPTSP	Huruf	N/A	C	CC	CC	B	BB
	1. Meningkatkan Akuntabilitas Kinerja DPMPPTSP	Nilai SAKIP	Angka	78,19 BB	77 BB	78 BB	79 BB	80 A	81 A
	2. Meningkatkan kualitas Pelayanan publik DPMPPTSP	Nilai Survei Kepuasan Masyarakat (SKM)	Angka	85,32	82,00	82,50	83,00	83,50	84,00

- i) Terkait dengan indikator kinerja individu, ada beberapa indikator baru berkenaan adanya perubahan atau peralihan dari jabatan struktural ke jabatan fungsional, sehingga hal ini perlu didiskusikan lebih lanjut.
- j) Berkenaan dengan usulan diklat teknis yang disampaikan kepada BKPM, diusulkan ada 7 (tujuh) orang aparatur, namun baru 1 (satu) orang yang sudah menerima panggilan untuk mengikuti diklat teknis BKPM secara daring. Ke

depan semoga diklat teknis ini dapat diikuti oleh seluruh aparaturnya karena jumlah aparaturnya yang mengikuti diklat akan meningkatkan kompetensi aparaturnya DPMPTSP.

Catatan untuk Bidang Pelayanan dan Informasi :

- a) Dengan telah disahkannya Undang-Undang Cipta Kerja (Omnibuslaw) pastinya menyebabkan beberapa perubahan terhadap pelayanan perizinan DPMPTSP. Agar selalu mengikuti segala perubahan yang mungkin terjadi. Namun segala perubahan itu jangan menjadikan DPMPTSP semakin mundur tapi sebaliknya menjadikan DPMPTSP semakin terdepan dalam memberikan pelayanan yang baik kepada masyarakat pelaku usaha.
- b) Agar dilakukan pendekatan terhadap pelaku usaha yang telah memperoleh NIB tetapi tidak memenuhi komitmen. Upayakan dilakukan edukasi dan pembinaan melalui *front office* kepada pelaku usaha untuk segera memenuhi komitmen, karena akan berkaitan dengan realisasi investasi di daerah.
- c) Agar dapat direncanakan kegiatan pelayanan keliling sehingga memungkinkan untuk dilakukan pendekatan terhadap pelaku usaha di kecamatan tentang pemenuhan komitmen perizinan berusaha sehingga realisasi perizinan melalui OSS yang tervalidasi dapat ditingkatkan, sekaligus dapat memberikan pelayanan dan pengetahuan kepada masyarakat yang akan merintis usahanya.
- d) Dengan telah disahkannya standar pelayanan DPMPTSP agar segera di publikasikan baik melalui laman resmi DPMPTSP, di ruang publik atau pelayanan, maupun melalui forum sosialisasi apabila kondisi telah memungkinkan.
- e) Berkenaan dengan konten-konten yang akan ditampilkan dalam laman resmi DPMPTSP Kab. Kapuas Hulu, agar dirancang dan disusun konten apa saja yang akan dipublikasikan, sehingga tampilan laman lebih informatif.
- f) Terkait kendala yang dialami di Bidang Pelayanan dan Informasi :
  - Adanya perubahan penanganan pengaduan kendala teknis OSS RBA menyebabkan perlambatan layanan pengaduan apabila terjadi kendala teknis pada aplikasi OSS RBA. Hal ini sudah disampaikan ke *help desk* BKPM sehingga diharapkan pengaduan teknis dapat dilayani dengan cepat.

- Dengan penerapan OSS RBA ini agar setiap aparaturnya bidang pelayanan perizinan agar dapat mengikuti bimbingan dan pelatihan teknis aplikasi baru ini, agar dapat memberikan pelayanan yang baik kepada pelaku usaha.
- Adanya gangguan SiCantik menyebabkan untuk sementara waktu tidak dapat memberikan pelayanan, namun hal ini sudah dikoordinasikan dengan dinas teknis terkait dan diberitahukan kepada pemohon.

Hal-hal yang menjadi catatan Bidang Penanaman Modal :

- a) Angka kepatuhan perusahaan terhadap penyampaian LKPM agar ditingkatkan lagi dan lebih menggiatkan LKPM. Karena hal ini akan berpengaruh terhadap angka realisasi investasi di Kab. Kapuas Hulu.
- b) Berkaitan dengan kepatuhan perusahaan menyampaikan LKPM agar disusun rencana untuk melakukan pendekatan-pendekatan terhadap perusahaan, penerapan sanksi administratif dan pemberian peringatan, serta melakukan pembinaan secara berkala. Diharapkan dengan Langkah-langkah yang sudah diupayakan dapat meningkatkan kepatuhan perusahaan dalam melaporkan perkembangan kegiatan penanaman modalnya.
- c) Agar menyusun inventarisasi perusahaan-perusahaan perkebunan yang memiliki ijin lokasi, sehingga dapat diketahui perusahaan mana saja yang masa berlaku ijin lokasinya akan berakhir dan dapat dilakukan pendekatan atau pemberitahuan agar dapat diarahkan untuk mengurus ijin usaha perkebunannya. Hal ini perlu dilakukan supaya perusahaan-perusahaan tersebut lebih tertib administrasi dan memiliki perijinan.
- d) Terkait adanya perusahaan perkebunan yang masih proses pencabutan ijin usaha atau sanksi administratif agar pada kegiatan pengawasan berikutnya dapat meminta pendampingan dari DPMPTSP Provinsi Kalbar dan instansi teknis supaya penerapan sanksi administratif sesuai SOP dan ketentuan yang berlaku.
- e) Dalam rangka penyelenggaraan promosi investasi daerah selanjutnya, sebagaimana arahan Pimpinan, DPMPTSP Kab. Kapuas Hulu diharapkan dapat membantu mempublikasikan keunikan Danau Sentarum yang baru saja mendapat gelar sebagai cagar *biosfer* dari UNESCO.
- f) Kegiatan Promosi Penanaman Modal tahun 2022 ini akan fokus untuk

mengikuti kegiatan forum bisnis atau pameran investasi, apabila kondisi memungkinkan. Serta fokus untuk menyusun rancangan strategi promosi investasi yang akan diikuti di tahun 2023.

- g) Grup perusahaan Alfamart di wilayah Putussibau setuju untuk memberikan ruang bagi produk UMKM lokal. Hal ini merupakan kabar baik bagi pengusaha UMKM di Putussibau, untuk itu agar dapat dijangkau produk lokal apa saja yang dapat direkomendasikan untuk kerjasama ini.

Mengetahui Pimpinan Rapat :

Kepala Dinas Penanaman Modal dan  
Pelayanan Terpadu Satu Pintu  
Kabupaten Kapuas Hulu,



DIDIK WIDIYANTO, S.Sos.,M.AP.  
Pembina Utama Muda  
NIP 19710312 199101 1 001

Notulis,



NOVIANA ESTININGSIH, SE.

Penata Tk. I

NIP 19771107 200604 2 007

**PENGUKURAN KINERJA KEPALA DINAS TRIWULAN I TAHUN 2022**  
**DINAS PENANAMAN MODAL DAN PELAYANAN TERPADU SATU PINTU**

No.	TUJUAN STRATEGIS	SASARAN STRATEGIS	INDIKATOR TUJUAN/ SASARAN	TARGET	KINERJA				% CAPAIAN	PROGRAM	ANGGARAN (Rp)		% CAPAIAN
					TW I	TW II	TW III	TW IV			APBD Murni	Realisasi TW 1	
1		2	3	4	5	6	7	8	9	10	11	12	13
1	Meningkatkan investasi Daerah		1.Nilai Realisasi Investasi berdasarkan pemenuhan komitmen	72,72 Milyar Rupiah	133,7 Milyar Rupiah				183.86	PROGRAM PELAYANAN PENANAMAN MODAL	25,000,000	-	0.00
			2. Nilai Realisasi Investasi berdasarkan laporan penanaman modal	339 Milyar Rupiah	357,9 Milyar Rupiah				105.58	PROGRAM PROMOSI PENANAMAN MODAL	25,309,000	1,533,000	6.06
		Menciptakan Iklim Penanaman Modal yang kondusif dan berdaya saing	Jumlah dokumen yang mendukung iklim penanaman modal yang kondusif	1 dokumen	-				0.00	PROGRAM PENGENDALIAN PELAKSANAAN PENANAMAN MODAL	379,175,000	23,801,500	6.28
			Prosentase Promosi Penanaman Modal	100%	-				0.00	PROGRAM PENUNJANG URUSAN PEMERINTAHAN DAERAH KABUPATEN/KOTA	3,461,621,024	462,936,442	13.37
			Prosentase Penyelesaian Permasalahan bidang penanaman modal	100%	-				0.00	PROGRAM PENGELOLAAN DATA DAN SISTEM INFORMASI PENANAMAN MODAL	88,518,800	2,605,400	2.94
2	Meningkatkan kualitas pelaksanaan Reformasi Birokrasi perangkat daerah DPMPPTSP		Indeks Reformasi Birokrasi Perangkat Daerah DPMPPTSP	C	-				0.00				
		Meningkatnya Akuntabilitas Kinerja DPMPPTSP	Nilai SAKIP	77	-				0.00				
		Meningkatkan Kualitas pelayanan publik DPMPPTSP Kab. Kapuas Hulu	Nilai Survei Kepuasan Masyarakat (SKM)	82	95.30				100.00				
<b>J U M L A H</b>											<b>3,979,623,824</b>	<b>490,876,342</b>	<b>12.33</b>

Keterangan :

\* Realisasi investasi :

- Penyampaian LKPM
- Izin tervalidasi

Rp. 357,944,222,245.00 (nilai sementara)  
Rp. 133,718,665,400.00  
Rp. 491,662,887,645.00

\* Realisasi Anggaran :

- Gaji/TPP
- Belanja Operasi (Program/Kegiatan)
- Jumlah

Rp. 293,157,808.00 7.37 %  
Rp. 197,718,534.00 4.97 %  
Rp. 490,876,342.00 12.33 %

Putussibau, April 2022  
Kepala Dinas Penanaman Modal dan  
Pelayanan Terpadu Satu Pintu  
Kabupaten Kapuas Hulu,



**DILUK WIDYANTO, S.Sos.,M.AP.**  
Pembina Utama Muda  
NIP. 19710312 199101 1 001

**PENGUKURAN KINERJA SEKRETARIS DINAS TRIWULAN I TAHUN 2022  
DINAS PENANAMAN MODAL DAN PELAYANAN TERPADU SATU PINTU**

No.	SASARAN STRATEGIS	INDIKATOR KINERJA	TARGET	KINERJA				% CAPAIAN	KEGIATAN	ANGGARAN (Rp)		% CAPAIAN
				TW I	TW II	TW III	TW IV			APBD Murni	TW 1	
1	2	3	4	5	6	7	8	9	10	11	12	13
1	Meningkatnya pengembangan sistem pelaporan capaian kinerja dan keuangan	Nilai LAKIP OPD	77	-				0.00	Perencanaan, Penganggaran, dan Evaluasi Kinerja Perangkat Daerah	3,461,621,024	462,936,442	13.37
		Penyerapan anggaran dinas	96%	0.00				0.00	Administrasi Keuangan Perangkat Daerah	2,426,263,724	295,402,808	12.18
2	Meningkatnya kinerja Dinas PMPTSP	Tindaklanjut hasil pemeriksaan	100%	100				100				
		Nilai evaluasi pelayanan publik	Baik	Baik				100	Pengelolaan Data dan Informasi Perizinan dan Non Perizinan yang Terintegrasi pada Tingkat Daerah Kabupaten/Kota	88,518,800	2,605,400	2.94
3	Meningkatnya sarana dan prasarana aparatur	Prosentase sarana dan prasarana aparatur dalam kondisi baik	90%	80%				89	Pemeliharaan Barang Milik Daerah Penunjang Urusan Pemerintahan Daerah	140,370,000	11,228,000	8.00
									Administrasi Kepegawaian Perangkat Daerah	12,354,000	-	0.00
									Administrasi Umum Perangkat Daerah	294,413,300	41,238,505	14.01

**\* Realisasi Anggaran :**

-Gaji/TPP	Rp.	293,157,808.00	7.37 %
-Belanja Operasi (Program/Kegiatan)	Rp.	197,718,534.00	%
Jumlah	Rp.	490,876,342.00	%

Putussibau, April 2022  
Sekretaris Dinas Penanaman Modal dan  
Pelayanan Terpadu Satu Pintu Kabupaten  
Kapuas Hulu

**PIET SOEMARYOTO, S.Hut., M.Si**

Pembina Tk.I

NIP. 19790319 200301 1 001

**PENGUKURAN KINERJA SUB KOORDINATOR SUB BAGIAN PROGRAM DAN KEUANGAN TRIWULAN I TAHUN 2022**  
**DINAS PENANAMAN MODAL DAN PELAYANAN TERPADU SATU PINTU**

No.	SASARAN STRATEGIS	INDIKATOR KINERJA	TARGET	KINERJA				% CAPAIAN	KEGIATAN	ANGGARAN (Rp)		% CAPAIAN
				TW I	TW II	TW III	TW IV			APBD Murni	Realisasi TW 1	
1	2	3	4	5	6	7	8	9	10	11	12	13
1	Tersusunnya dokumen perencanaan penganggaran dan evaluasi DPMPTSP	Jumlah dokumen perencanaan	2 dok	2 dok				100	Penyusunan Dokumen Perencanaan Perangkat Daerah	5,440,000	1,200,000	22.06
		Jumlah dokumen evaluasi kinerja	2 dok	1 dok				0	Koordinasi dan Penyusunan Laporan Capaian Kinerja	5,160,000	-	0.00
		Jumlah dokumen penganggaran dan laporan keuangan	1 dok RKA	1 dok				100	Koordinasi dan Penyusunan Dokumen RKA-SKPD	3,775,000	2,475,000	65.56
			1 dok perubahan RKA	-				0	Koordinasi dan Penyusunan Dokumen Perubahan RKA-SKPD	3,775,000	-	0.00
			1 dok DPA	1 dok				100	Koordinasi dan Penyusunan DPA-SKPD	3,775,000	2,635,000	69.80
			1 dok perubahan DPA	-				0	Koordinasi dan Penyusunan Perubahan DPA-SKPD	3,775,000	-	0.00
			1 dok laporan keuangan	-				0	Koordinasi dan Penyusunan Pelaporan Keuangan Akhir Tahun	4,360,000	-	0.00
2	Terlaksananya penatausahaan keuangan SKPD	Prosentase dokumen pertanggung jawaban yang dikelola	100%	25%				25	Koordinasi dan Penyusunan Laporan Keuangan Bulanan/ Triwulanan/ Semesteran SKPD	7,180,000	2,245,000	31.27
									Koordinasi dan Pelaksanaan Akuntansi SKPD	25,820,000	-	0.00

No.	SASARAN STRATEGIS	INDIKATOR KINERJA	TARGET	KINERJA				% CAPAIAN	KEGIATAN	ANGGARAN (Rp)		% CAPAIAN
				TW I	TW II	TW III	TW IV			APBD Murni	Realisasi TW 1	
1	2	3	4	5	6	7	8	9	10	11	12	13
									Penyusunan Pelaporan dan Analisis Prognosis Realisasi Anggaran	3,875,000	-	0.00
3	Terlaksananya Monitoring, evaluasi dan pelaporan kegiatan dinas	Jumlah rapat monitoring dan evaluasi kegiatan dinas	4 kali	1				25	Evaluasi Kinerja Perangkat Daerah	13,568,000	-	0.00
									Penyediaan Gaji dan Tunjangan ASN	2,209,626,724	293,157,808	13.27
									Pelaksanaan Penatausahaan dan Pengujian/Verifikasi Keuangan SKPD	175,402,000	-	0.00

Putussibau, April 2022

Sub Koordinator  
Sub Bagian Program dan Keuangan,

**NOVIANA ESTININGSIH, SE.**

Penata Tk. I

NIP. 19771107 200604 2 007



**PENGUKURAN KINERJA KEPALA SUB BAGIAN UMUM DAN APARATUR TRIWULAN I TAHUN 2022**  
**DINAS PENANAMAN MODAL DAN PELAYANAN TERPADU SATU PINTU**

No.	SASARAN STRATEGIS	INDIKATOR KINERJA	TARGET	KINERJA				% CAPAIAN	KEGIATAN	ANGGARAN (Rp)		% CAPAIAN
				TW I	TW II	TW III	TW IV			APBD Murni	Realisasi TW 1	
1	2	3	4	5	6	7	8	9	10	11	12	13
1	Terlaksananya kegiatan pelayanan administrasi perkantoran yang menjadi tupoksinya	Prosentase terlaksananya kegiatan pelayanan administrasi perkantoran yang menjadi tupoksinya	100%	70%				70	Penyediaan Peralatan dan Perlengkapan Kantor	41,527,800	11,287,000	27.18
									Penyediaan Jasa Pelayanan Umum Kantor	417,644,000	95,942,230	22.97
									Penyediaan Barang Cetakan dan Penggandaan	8,731,500	2,220,000	25.43
									Penyediaan Bahan Bacaan dan Peraturan Perundang-Undangan	6,000,000	660,000	11.00
									Penyelenggaraan Rapat Koordinasi dan Konsultasi SKPD	185,678,000	23,120,705	12.45
									Penyediaan Jasa Komunikasi, Sumber Daya Air dan Listrik	56,400,000	12,814,899	22.72
									Pemeliharaan Peralatan dan Mesin Lainnya	21,030,000	1,400,000	6.66
									Pemeliharaan/Rehabilitasi Gedung Kantor dan Bangunan Lainnya	70,000,000	-	0.00
2	Terpeliharanya kendaraan dinas operasional	Persentase kendaraan dinas operasional yang dipelihara	100%	30%				30	Penyediaan Jasa Pemeliharaan, Pajak, dan Perizinan Kendaraan Dinas Operasional atau Lapangan	49,340,000	9,828,000	19.92
									Pengadaan Meubel	34,200,000	-	0.00
									Pengadaan sarana dan prasarana gedung kantor atau bangunan lainnya	35,000,000	-	0.00

No.	SASARAN STRATEGIS	INDIKATOR KINERJA	TARGET	KINERJA				% CAPAIAN	KEGIATAN	ANGGARAN (Rp)		% CAPAIAN
				TW I	TW II	TW III	TW IV			APBD Murni	Realisasi TW 1	
1	2	3	4	5	6	7	8	9	10	11	12	13
3	Tersusnya dokumen kepegawai dan aset	Jumlah dokumen kepegawaian dan aset yang harus ada	1 dok rekap SKP	1 dok				100	Pendataan dan Pengolahan Administrasi Kepegawaian	3,979,000	-	0.00
			1 dok rekap absensi	1 dok				100	Penyusunan Perencanaan Kebutuhan Barang Milik Daerah pada SKPD	2,854,000	-	0.00
			1 dok rekon aset	-				0	Rekonsiliasi dan Penyusunan Laporan Barang Milik Daerah pada SKPD	2,854,000	-	0.00
4	Terlaksananya Penatausahaan Arsip Dinamis	Jumlah dokumen arsip dinamis yang dikelola	2 dok	2 dok				100	Penatausahaan Arsip Dinamis pada SKPD	49,150,000	1,470,000	2.99

Putussibau, April 2022  
Kepala Sub Bagian Umum & Aparatur,



**M. JEMALI**

Penata Tk. I

NIP. 19640610 198603 1 028

**PENGUKURAN KINERJA KEPALA BIDANG PENANAMAN MODAL TRIWULAN I TAHUN 2022**  
**DINAS PENANAMAN MODAL DAN PELAYANAN TERPADU SATU PINTU**

No.	SASARAN STRATEGIS	INDIKATOR KINERJA	TARGET	KINERJA				% CAPAIAN	KEGIATAN	ANGGARAN (Rp)		% CAPAIAN
				TW I	TW II	TW III	TW IV			APBD Murni	Realisasi TW 1	
1	2	3	4	5	6	7	8	9	10	11	12	13
1	Tersedianya dokumen perencanaan penanaman modal daerah	Persentase dokumen perencanaan PM yang disusun	100%	-				0	PROGRAM PROMOSI PENANAMAN MODAL	25,309,000	1,533,000	6.06
2	Meningkatnya promosi dan kerjasama investasi	Jumlah minat investor dalam 1 tahun	1 minat	-				0	PROGRAM PENGENDALIAN PELAKSANAAN PENANAMAN MODAL	379,175,000	23,801,500	6.28
3	Meningkatnya Kepatuhan Pelaku Usaha Terhadap Peraturan Penanaman Modal	Jumlah perusahaan yang menyampaikan LKPM	50 perusahaan	45 perusahaan				90				

Putussibau, April 2022  
Kepala Bidang Penanaman Modal,



**YEDDY SURAHMAN, S.S.T.P., M.Ec.Dev**

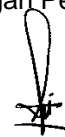
Penata Tingkat I  
NIP. 19841212 200312 1 001

**PENGUKURAN KINERJA SUB KOORDINATOR SEKSI PERENCANAAN DAN PENGEMBANGAN PENANAMAN MODAL**  
**TRIWULAN I TAHUN 2022**  
**DINAS PENANAMAN MODAL DAN PELAYANAN TERPADU SATU PINTU**

No.	SASARAN STRATEGIS	INDIKATOR KINERJA	TARGET	KINERJA				% CAPAIAN	PROGRAM/ KEGIATAN/ SUB KEGIATAN	ANGGARAN (Rp)		% CAPAIAN
				TW I	TW II	TW III	TW IV			APBD Murni	Realisasi TW 1	
1	2	3	4	5	6	7	8	9	10	11	12	13
1	Tersusunnya draft dokumen perencanaan/ pengkajian / pengusulan penanaman modal daerah	Jumlah draft dokumen perencanaan /pengkajian /usulan penanaman modal	1 dok	-	-	-	-	0	Penyelenggaraan Promosi Penanaman Modal yang Menjadi Kewenangan Daerah Kabupaten/ Kota\	25,309,000	1,533,000	6.06
2	Terlaksananya promosi penanaman modal	Jumlah laporan promosi penanaman modal	1 laporan	-				0				

Putussibau, April 2022

Sub Koordinator Seksi Perencanaan dan Pengembangan Penanaman Modal



**ZULFIKAR, S.E.**

Penata Muda Tk. I

NIP. 19890118 201101 1 002

**PENGUKURAN KINERJA SUB KOORDINATOR SEKSI PENGENDALIAN TRIWULAN I TAHUN 2022**  
**DINAS PENANAMAN MODAL DAN PELAYANAN TERPADU SATU PINTU**

No.	SASARAN STRATEGIS	INDIKATOR KINERJA	TARGET	KINERJA				% CAPAIAN	SUB KEGIATAN	ANGGARAN (Rp)		% CAPAIAN
				TW I	TW II	TW III	TW IV			APBD Murni	Realisasi TW 1	
1	2	3	4	5	6	7	8	9	10	11	12	13
1	Terlaksananya pemantauan, pembinaan, dan pengawasan penanaman modal	Jumlah dokumen laporan pelaksanaan pengendalian PM	2 laporan	-				0	Koordinasi dan Sinkronisasi Pembinaan Pelaksanaan Penanaman Modal	226,749,000	7,650,000	3.37
									Koordinasi dan Sinkronisasi Pengawasan Pelaksanaan Penanaman Modal	152,426,000	16,151,500	10.60

Putussibau, April 2022  
Sub Koordinator Seksi Pengendalian  
Penanaman Modal,



**ZULFIKAR, S.E.**

Penata Muda Tk. I

NIP. 19890118 201101 1 002

**PENGUKURAN KINERJA KEPALA BIDANG PELAYANAN DAN INFORMASI TRIWULAN I TAHUN 2022**  
**DINAS PENANAMAN MODAL DAN PELAYANAN TERPADU SATU PINTU**

No.	SASARAN STRATEGIS	INDIKATOR KINERJA	TARGET	KINERJA				% CAPAIAN	PROGRAM	ANGGARAN (Rp)		% CAPAIAN
				TW I	TW II	TW III	TW IV			APBD Murni	Realisasi TW 1	
1	2	3	4	5	6	7	8	9	10	11	12	13
1	Meningkatnya kualitas pelayanan perizinan dan non perizinan	Pemantauan pemenuhan komitmen pelaku usaha	100%	25%				25	PROGRAM PELAYANAN PENANAMAN MODAL	25,000,000	-	0.00
		Persentase perizinan yang diterbitkan sesuai SOP	100%	100%				100	PROGRAM PENGELOLAAN DATA DAN SISTEM INFORMASI PENANAMAN MODAL	88,518,800	2.605.400	2.94
		Persentase pengelolaan data dan sistem informasi	100%	100%				100				

Putussibau, April 2022  
Kepala Bidang Pelayanan dan  
Informasi Penanaman Modal,



**IBNU HAJAR, SE., M.Si.**  
Pembina  
NIP 19710821 199303 1 006

**PENGUKURAN KINERJA SUB KOORDINATOR SEKSI PELAYANAN PERIZINAN DAN NON PERIZINAN TRIWULAN I TAHUN 2022**  
**DINAS PENANAMAN MODAL DAN PELAYANAN TERPADU SATU PINTU**

No.	SASARAN STRATEGIS	INDIKATOR KINERJA	TARGET	KINERJA				% CAPAIAN	SUB KEGIATAN	ANGGARAN (Rp)		% CAPAIAN
				TW I	TW II	TW III	TW IV			APBD Murni	Realisasi TW 1	
1	2	3	4	5	6	7	8	9	10	11	12	13
1	Terlayannya permohonan perizinan dan non perizinan	Persentase permohonan perizinan dan non perizinan yang terlayani	100%	100%				100	Penyediaan Pelayanan Terpadu Perizinan dan Nonperizinan berbasis Sistem Pelayanan Perizinan Berusaha Terintegrasi secara Elektronik	21,414,200	-	0.00
2	Terlaksanannya pengawasan terhadap pemegang izin usaha di Kabupaten Kapuas Hulu	Jumlah pemegang izin yang dilakukan pengawasan perizinan dan non perizinan	10 pemegang izin	4				40	Pemantauan Pemenuhan Komitmen Perizinan dan Nonperizinan Penanaman Modal	3,585,800	-	0.00

Putussibau, April 2022

Sub Koordinator Seksi Pelayanan  
Perizinan dan Non Perizinan,



**SUNDARI, S.AP.**

Penata Tk. I

NIP. 19790113 199903 2 001

**PENGUKURAN KINERJA SUB KOORDINATOR SEKSI DATA DAN INFORMASI TRIWULAN I TAHUN 2022**  
**DINAS PENANAMAN MODAL DAN PELAYANAN TERPADU SATU PINTU**

No.	SASARAN STRATEGIS	INDIKATOR KINERJA	TARGET	KINERJA				% CAPAIAN	SUB KEGIATAN	ANGGARAN (Rp)		% CAPAIAN
				TW I	TW II	TW III	TW IV			APBD Murni	Realisasi TW 1	
1	2	3	4	5	6	7	8	9	10	11	12	13
1	Terlaksananya pengelolaan dan pemanfaatan data dan informasi penanaman modal	Jumlah laporan permintaan data dan informasi penanaman modal	1 laporan	-				0	Pengelolaan Data dan Informasi Perizinan dan Non Perizinan yang Terintegrasi pada Tingkat Daerah Kabupaten/ Kota	88,518,800	2.605.400	2.94
2	Tersusunnya Laporan Penyelenggaraan PTSP	Jumlah laporan PTSP	4 laporan	1 laporan				25				
3	Terlaksananya Survei Kepuasan Masyarakat	Jumlah laporan SKM	4 laporan	1 laporan				25				
4	Terlaksananya pelayanan pengaduan	Persentase pengaduan yang terlayani	100%	100				100				

Putussibau, April 2022  
Kepala Seksi Data dan Informasi,



**ELYA SUMARTIK, S.P.M.Pd.**

Penata Tk. I  
NIP 19791029 201001 2 006



## REALISASI ANGGARAN TRIWULAN I TAHUN 2022

SASARAN STRATEGIS	Indikator	PROGRAM	KEGIATAN	SUB KEGIATAN	BELANJA OPERASI (Rp)	BELANJA MODAL (Rp)	REALISASI (Rp)	CAPAIAN (%)	Sumber Dana
1	2	3	4	5	6	7	8	9	10
Meningkatnya Akuntabilitas Kinerja DPMPTSP	Predikat SAKIP	PROGRAM PENUNJANG URUSAN PEMERINTAHAN DAERAH KABUPATEN/KOTA	1 Perencanaan, Penganggaran, dan Evaluasi Kinerja Perangkat Daerah	1 Penyusunan Dokumen Perencanaan Perangkat Daerah	5,440,000	-	1,200,000	4.41	DAU
				2 Koordinasi dan Penyusunan Dokumen RKA-SKPD	3,775,000	-	2,475,000	76.15	DAU
				3 Koordinasi dan Penyusunan Dokumen Perubahan RKA-SKPD	3,775,000	-	-	0.00	DAU
				4 Koordinasi dan Penyusunan DPA-SKPD	3,775,000	-	2,635,000	81.08	DAU
				5 Koordinasi dan Penyusunan Perubahan DPA-SKPD	3,775,000	-	-	0.00	DAU
				6 Koordinasi dan Penyusunan Laporan Capaian Kinerja	5,160,000	-	-	0.00	DAU
				7 Evaluasi Kinerja Perangkat Daerah	13,568,000	-	-	0.00	DAU
			2 Administrasi Keuangan Perangkat Daerah	1 Penyediaan Gaji dan Tunjangan ASN	2,209,626,724	-	293,157,808	13.53	DAU
				2 Pelaksanaan Penatausahaan dan Pengujian/Verifikasi Keuangan SKPD	175,402,000	-	-	0.00	DAU
				3 Koordinasi dan Pelaksanaan Akuntansi SKPD	25,820,000	-	-	0.00	DAU

						4	Koordinasi dan Penyusunan Pelaporan Keuangan Akhir Tahun	4,360,000	-	-	0.00	DAU
						5	Koordinasi dan Penyusunan Laporan Keuangan Bulanan/ Triwulanan/ Semesteran SKPD	7,180,000	-	2,245,000	30.67	DAU
						6	Penyusunan Pelaporan dan Analisis Prognosis Realisasi Anggaran	3,875,000	-	-	0.00	DAU
				3	Administrasi Barang Milik Daerah pada Perangkat Daerah	1	Penyusunan Perencanaan Kebutuhan Barang Milik Daerah pada SKPD	2,854,000	-	-	0.00	DAU
						2	Rekonsiliasi dan Penyusunan Laporan Barang Milik Daerah pada SKPD	2,854,000	-	-	0.00	DAU
				4	Administrasi Kepegawaian Perangkat Daerah	1	Pendataan dan Pengolahan Administrasi Kepegawaian	12,354,000	-	-	0.00	DAU
				5	Administrasi Umum Perangkat Daerah	1	Penyediaan Komponen Instalasi Listrik/Penerangan Bangunan Kantor	9,156,000	-	2,480,800	18.01	DAU
						2	Penyediaan Peralatan dan Perlengkapan Kantor	41,527,800	-	11,287,000	15.71	DAU
						3	Penyediaan Barang Cetakan dan Penggandaan	8,731,500	-	2,220,000	15.02	DAU
						4	Penyediaan Bahan Bacaan dan Peraturan Perundang-Undangan	6,000,000	-	660,000	12.22	DAU
						5	Penyelenggaraan Rapat Koordinasi dan Konsultasi SKPD Daerah	185,678,000	-	23,120,705	16.56	DAU

					6	Penatausahaan Arsip Dinamis pada SKPD	43,320,000	-	1,470,000	2.52	DAU	
				6	Pengadaan Barang Milik Daerah Penunjang Urusan Pemerintah Daerah	1	Pengadaan Meubel	-	34,200,000	-	#REF!	DAU
						2	Pengadaan sarana dan prasarana gedung kantor atau bangunan lainnya	35,000,000	-	-		
				7	Penyediaan Jasa Penunjang Urusan Pemerintahan Daerah	1	Penyediaan Jasa Komunikasi, Sumber Daya Air dan Listrik	56,400,000	-	12,814,899	26.64	DAU
						2	Penyediaan Jasa Pelayanan Umum Kantor	417,644,000	-	95,942,230	31.58	DAU
				8	Pemeliharaan Barang Milik Daerah Penunjang Urusan Pemerintahan Daerah	1	Penyediaan Jasa Pemeliharaan, Biaya Pemeliharaan, Pajak, dan Perizinan Kendaraan Dinas Operasional atau Lapangan	49,340,000	-	9,828,000	21.95	DAU
						2	Pemeliharaan Peralatan dan Mesin Lainnya	21,030,000	-	1,400,000	5.57	DAU
						3	Pemeliharaan/ Rehabilitasi Gedung Kantor dan Bangunan Lainnya	70,000,000	-	-	0.00	DAU
Menciptakan Iklim Penanaman Modal yang kondusif dan berdaya saing	Jumlah dokumen yang mendukung iklim penanaman modal yang kondusif	1	PROGRAM PROMOSI PENANAMAN MODAL	1	Penyelenggaraan Promosi Penanaman Modal yang menjadi Kewenangan Daerah Kabupaten/Kota	1	Pelaksanaan Kegiatan Promosi Penanaman Modal Daerah Kabupaten/Kota	25,309,000	-	1,533,000	2.70	DAU

	Prosentase Promosi Penanaman Modal	2	PROGRAM PELAYANAN PENANAMAN MODAL	1	Pelayanan Perizinan dan Nonperizinan Secara Terpadu Satu Pintu dibidang Penanaman Modal yang Menjadi Kewenangan Daerah Kabupaten/Kota	1	Penyediaan Pelayanan Terpadu Perizinan dan Nonperizinan berbasis Sistem Pelayanan Perizinan Berusaha Terintegrasi secara Elektronik	21,414,200	-	-	0.00	DAU
	Prosentase Penyelesaian Permasalahan bidang penanaman modal				2	Pemantauan Pemenuhan Komitmen Perizinan dan Nonperizinan Penanaman Modal	3,585,800	-	-	0.00	DAU	
		3	PROGRAM PENGENDALIAN PELAKSANAAN PENANAMAN MODAL	1	Pengendalian Pelaksanaan Penanaman Modal yang Menjadi Kewenangan Daerah Kabupaten/Kota	1	Koordinasi dan Sinkronisasi Pembinaan Pelaksanaan Penanaman Modal	226,749,000	-	7,650,000	4.43	DAK
						2	Koordinasi dan Sinkronisasi Pengawasan Pelaksanaan Penanaman Modal	152,426,000	-	16,151,500	25.00	DAK
Meningkatkan Kualitas pelayanan publik DPMPSTP Kab. Kapuas Hulu	Nilai Survey Kepuasan Masyarakat (SKM)	1	PROGRAM PENGELOLAAN DATA DAN SISTEM INFORMASI PENANAMAN MODAL	1	Pengelolaan Data dan Informasi Perizinan dan Non Perizinan yang Terintegrasi pada Tingkat Daerah Kabupaten/Kota	1	Pengolahan, Penyajian dan Pemanfaatan Data dan Informasi Perizinan dan Non Perizinan Berbasis Sistem Pelayanan Perizinan Berusaha Terintegrasi secara Elektronik	88,518,800	-	2,605,400	2.57	DAU
Total Jumlah								3,945,423,824	34,200,000	490,876,342	12.33	

Putussibau, April 2022

Kapala Dinas Penanaman Modal dan Pelayanan Terpadu Satu Pintu Kabupaten Kapuas Hulu,

 *[Signature]*

**DIDIK WIDIYANTO, S.Sos.,M.AP.**  
Pembina Utama Muda  
NIP 19710312 199101 1 001

**PENGUKURAN KINERJA KEGIATAN TRIWULAN I TAHUN 2022**  
**DINAS PENANAMAN MODAL DAN PELAYANAN TERPADU SATU PINTU**

No.	PROGRAM	PENGUKURAN KINERJA						% CAPAIAN	DAK /DAU
		KEGIATAN	SUB KEGIATAN	INDIKATOR KINERJA	SATUAN	TARGET	REALISASI		
1	2	3	4	5	6	7	8	9	10
1	PROGRAM PENUNJANG URUSAN PEMERINTAHAN DAERAH KABUPATEN/KOTA	Perencanaan, Penganggaran, dan Evaluasi Kinerja Perangkat Daerah	Penyusunan Dokumen Perencanaan Perangkat Daerah	Jumlah dokumen perencanaan yang benar dan tepat waktu	dokumen	1	1	100	DAU
			Koordinasi dan Penyusunan Dokumen RKA-SKPD	Jumlah dokumen RKA yang benar dan tepat waktu	dokumen	1	1	100	DAU
			Koordinasi dan Penyusunan Dokumen Perubahan RKA-SKPD	Jumlah dokumen perubahan RKA yang benar dan tepat	dokumen	1	0	0	DAU
			Koordinasi dan Penyusunan DPA-SKPD	Jumlah dokumen DPA yang benar dan tepat waktu	dokumen	1	1	100	DAU
			Koordinasi dan Penyusunan Perubahan DPA-SKPD	Jumlah dokumen perubahan DPA yang benar dan tepat waktu	dokumen	1	0	0	DAU
			Koordinasi dan Penyusunan Laporan Capaian Kinerja	Jumlah laporan capaian kinerja yang tepat waktu	laporan	2	0	0	DAU
			Evaluasi Kinerja Perangkat Daerah	Jumlah rapat evaluasi kinerja	kali	4	1	25	DAU

No.	PROGRAM	PENGUKURAN KINERJA						% CAPAIAN	DAK /DAU
		KEGIATAN	SUB KEGIATAN	INDIKATOR KINERJA	SATUAN	TARGET	REALISASI		
1	2	3	4	5	6	7	8	9	10
		Administrasi Keuangan Perangkat Daerah	Penyediaan Gaji dan Tunjangan ASN	Jumlah bulan gaji dan tunjangan dibayarkan	bulan	12	3	25	DAU
			Pelaksanaan Penatausahaan dan Pengujian/Verifikasi Keuangan SKPD	Jumlah orang yang dibayarkan honor penatausahaan & pengujian keuangan	orang	12	0	0	DAU
			Koordinasi dan Pelaksanaan Akuntansi SKPD	Jumlah dokumen akuntansi SKPD yang tepat waktu	dokumen	5	2	40	DAU
			Koordinasi dan Penyusunan Pelaporan Keuangan Akhir Tahun	Jumlah laporan keuangan akhir tahun yang tepat	laporan	1	0	0	DAU
			Koordinasi dan Penyusunan Laporan Keuangan Bulanan/ Triwulanan/ Semesteran SKPD	Jumlah laporan keuangan bulanan./Triwulan/ semesteran yang tepat waktu	laporan	3	1	33	DAU
			Penyusunan Pelaporan dan Analisis Prognosis Realisasi Anggaran	Jumlah laporan & analisis prognosis realisasi anggaran	laporan	1	0	0	DAU
		Administrasi Barang Milik Daerah pada Perangkat Daerah	Penyusunan Perencanaan Kebutuhan Barang Milik Daerah pada SKPD	Jumlah dokumen perencanaan kebutuhan BMD	dokumen	1	1	100	DAU
			Rekonsiliasi dan Penyusunan Laporan Barang Milik Daerah pada SKPD	Jumlah rekonsiliasi & laporan BMD	dokumen	1	0	0	DAU

No.	PROGRAM	PENGUKURAN KINERJA						% CAPAIAN	DAK /DAU
		KEGIATAN	SUB KEGIATAN	INDIKATOR KINERJA	SATUAN	TARGET	REALISASI		
1	2	3	4	5	6	7	8	9	10
		Administrasi Kepegawaian Perangkat Daerah	Pendataan dan Pengolahan Administrasi Kepegawaian	Jumlah dokumen administrasi kepegawaian	dokumen	3	1	33	DAU
		Administrasi Umum Perangkat Daerah	Penyediaan Komponen Instalasi Listrik/Penerangan Bangunan Kantor	Jumlah item komponen listrik disediakan	item	11	5	45	DAU
			Penyediaan Peralatan dan Perlengkapan Kantor	Jumlah peralatan & perlengkapan kantor disediakan	buah	35	15	43	DAU
			Penyediaan Barang Cetak dan Penggandaan	Jumlah item barang cetakan	item	12	3	25	DAU
			Penyediaan Bahan Bacaan dan Peraturan Perundang-Undangan	Jumlah bahan bacaan	buah	3	1	33	DAU
			Penyelenggaraan Rapat Koordinasi dan Konsultasi SKPD Daerah	Jumlah fasilitasi rapat koordinasi & konsultasi	kali	30	10	33	DAU
			Penatausahaan Arsip Dinamis pada SKPD	Jumlah klasifikasi arsip	klasifikasi	2	2	100	DAU
		Pengadaan Barang Milik Daerah Penunjang Urusan Pemerintah Daerah	Pengadaan Meubel	Jumlah meubel	unit	12	0	0	DAU
			Pengadaan sarana dan prasarana gedung kantor atau bangunan lainnya	Jumlah sarana dan prasarana gedung	paket	1	0	0	DAU
		Penyediaan Jasa Penunjang Urusan Pemerintahan	Penyediaan Jasa Komunikasi, Sumber Daya Air dan Listrik	Jumlah bulan jasa komunikasi, SDA & listrik dibayarkan	bulan	12	3	25	DAU

No.	PROGRAM	PENGUKURAN KINERJA						% CAPAIAN	DAK /DAU
		KEGIATAN	SUB KEGIATAN	INDIKATOR KINERJA	SATUAN	TARGET	REALISASI		
1	2	3	4	5	6	7	8	9	10
		Daerah	Penyediaan Jasa Pelayanan Umum Kantor	Jumlah bulan gaji tenaga kontrak dibayarkan	bulan	12	3	25	DAU
		Pemeliharaan Barang Milik Daerah Penunjang Urusan Pemerintahan Daerah	Penyediaan Jasa Pemeliharaan, Biaya Pemeliharaan, Pajak, dan Perizinan Kendaraan Dinas Operasional atau	Jumlah kendaraan operasional yang dipelihara & dibayarkan pajaknya	unit	12	3	25	DAU
			Pemeliharaan Peralatan dan Mesin Lainnya	Jumlah peralatan yang dipelihara	unit	20	5	25	DAU
			Pemeliharaan/Rehabilitasi Gedung Kantor dan Bangunan Lainnya	Jumlah gedung yang direhabilitasi	unit	1	0	0	DAU
2	PROGRAM PROMOSI	Penyelenggaraan Promosi Penanaman Modal yang menjadi Kewenangan Daerah	Pelaksanaan Kegiatan Promosi Penanaman Modal Daerah Kabupaten/Kota	Jumlah event pameran diikuti	kali	1	0	0	DAU
3	PROGRAM PELAYANAN PENANAMAN MODAL	Pelayanan Perizinan dan Nonperizinan Secara Terpadu Satu Pintu dibidang Penanaman Modal yang Menjadi Kewenangan Daerah Kabupaten/Kota	Penyediaan Pelayanan Terpadu Perizinan dan Nonperizinan berbasis Sistem Pelayanan Perizinan Berusaha Terintegrasi secara	Prosentase izin diterbitkan sesuai SOP melalui OSS dan Sicantik	persen	100	100	100	DAU
			Pemantauan Pemenuhan Komitmen Perizinan dan Nonperizinan Penanaman Modal	Prosentase pelaku usaha yang memenuhi komitmen	persen	30	0	0	DAU



No.	PROGRAM	PENGUKURAN KINERJA						% CAPAIAN	DAK /DAU
		KEGIATAN	SUB KEGIATAN	INDIKATOR KINERJA	SATUAN	TARGET	REALISASI		
1	2	3	4	5	6	7	8	9	10
4	PROGRAM PENGENDALIAN PELAKSANAAN PENANAMAN MODAL	Pengendalian Pelaksanaan Penanaman Modal yang Menjadi Kewenangan Daerah Kabupaten/Kota	Koordinasi dan Sinkronisasi Pembinaan Pelaksanaan Penanaman Modal	Jumlah laporan pembinaan	laporan	2	0	0	DAK
			Koordinasi dan Sinkronisasi Pengawasan Pelaksanaan Penanaman Modal	Jumlah surat peringatan	surat	10	0	0	DAK
5	PROGRAM PENGELOLAAN DATA DAN SISTEM INFORMASI PENANAMAN	Pengelolaan Data dan Informasi Perizinan dan Non Perizinan yang Terintegrasi pada Tingkat Daerah Kabupaten/Kota	Pengolahan, Penyajian dan Pemanfaatan Data dan Informasi Perizinan dan Non Perizinan Berbasis Sistem Pelayanan Perizinan Berusaha Terintegrasi secara	Jumlah publikasi	kali	2	1	50	DAU
				Jumlah laporan SKM	laporan	4	1	25	DAU
				Jumlah laporan PTSP	laporan	4	1	25	DAU
						358	163	46	

Putussibau, April 2022

Kepala Dinas Penanaman Modal dan  
Pelayanan Terpadu Satu Pintu Kabupaten



**DIDIK WIDIYANTO, S.Sos., M.AP.**

Pembina Utama Muda  
NIP 19710312 199101 1 001



PEMERINTAH KABUPATEN KAPUAS HULU  
**DINAS PENANAMAN MODAL DAN PELAYANAN TERPADU SATU PINTU**  
Jalan Danau Luar No. 02 Putussibau Kode Pos 78716 Telp./Fax. (0567) 21022  
Web : dpmptsp.kapuashulukab.go.id  
Email : dpmptsp@kapuashulukab.go.id  
PUTUSSIBAU

---

Putussibau, 18 April 2022

Kepada :

Nomor : 570/ **149** /DPM/SET

Yth.

Sifat : Penting

Lampiran : -

di -

Perihal : Undangan

Tempat

Dalam rangka pelaksanaan kegiatan monitoring dan evaluasi capaian kinerja dan realisasi anggaran triwulan I tahun 2022, bersama ini dimohon kehadiran Saudara/i pada kegiatan rapat yang akan dilaksanakan pada :

Hari/Tanggal : Selasa, 19 April 2022


Waktu : 09.00 WIB – selesai

Tempat : Ruang Kerja Kepala Dinas Penanaman Modal &  
Pelayanan Terpadu Satu Pintu Kab. Kapuas Hulu

Sehubungan dengan hal tersebut, diharapkan Saudara menyiapkan data dan bahan evaluasi capaian kinerja dan realisasi anggaran pada masing-masing seksi dan bidang.

Demikian disampaikan, atas perhatian dan kerjasamanya diucapkan terima kasih.

Kepala Dinas Penanaman Modal dan  
Pelayanan Terpadu Satu Pintu  
Kabupaten Kapuas Hulu



**DIDIK WIDIYANTO, S. Sos., M.AP**  
Pembina Utama Muda

**NIP. 19710312 199101 1 001**



PEMERINTAH KABUPATEN KAPUAS HULU  
**DINAS PENANAMAN MODAL DAN PELAYANAN TERPADU SATU PINTU**

Alamat : Jalan Danau Luar No. 02 Putussibau Kode Pos 78716 Telp./Fax. (0567) 21022







Laman : [www.dpmptsp.kapuashulukab.go.id](http://www.dpmptsp.kapuashulukab.go.id)




Pos-e : [dpmptsp@kapuashulukab.go.id](mailto:dpmptsp@kapuashulukab.go.id)

PUTUSSIBAU

**DAFTAR HADIR**

AGENDA : Rapat Monitoring & Evaluasi Capaian Kinerja & Realisasi  
Anggaran Triwulan I Tahun 2022  
HARI / TANGGAL : Selasa, 19 April 2022  
TEMPAT : Ruang Kadis DPMPTSP Kab. Kapuas Hulu

NO	NAMA	JABATAN	TANDA TANGAN
1.	DIDIK WIDIYANTO, S. Sos., M.A.P.	Kepala Dinas	
2.	PIET SOEMARYOTO, S.Hut.,M.Si.	Sekretaris Dinas,	
3.	IBNU HAJAR, S.E., M.Si	Kabid Pelayanan dan Informasi Penanaman Modal	
4.	YEDDY SURAHMAN, S.S.T.P., M.Ec.Dev	Kabid Penanaman Modal	
5.	M. JEMALI	Kasubbag Umum dan Aparatur	
6.	NOVIANA ESTININGSIH, SE	Kasubbag Program dan Keuangan	

7.	ZULFIKAR, SE	Kasi Pengendalian Penanaman Modal	
8.	ELYA SUMARTIK, S.P.M.Pd.	Kepala Seksi Data dan Informasi,	
9.	SUNDARI, S.AP.	Kepala Seksi Pelayanan Perizinan dan Non Perizinan,	

Putussibau, 19 April 2022

Kepala Dinas Penanaman Modal dan Pelayanan  
Terpadu Satu Pintu Kabupaten Kapuas Hulu,



**DIDIK WIDIYANTO, S.Sos.,M.AP**

Pembina Utama Muda

NIP. 19710312 199101 1 001



