

BERANDA APLIKASI PELAPORAN SPM BERBASIS WEB (e-SPM)

PELAPORAN SPM

HOMELANDASAN HUKUMFORUM DISKUSI

5300

INPUT CAPAIAN  
PROVINSI

LIHAT CAPAIAN  
KABUPATEN/KOTA

1. SK TIM  
PENERAPAN SPM



2. FORMAT ISIAN  
TAHAPAN PENERAPAN SPM







3. RENCANA AKSI  
PENERAPAN SPM

Filter:


Pilih Tahun : 2023Pilih Triwulan : 1REFRESH

SILAHKAN TEKAN REFRESH .....





COPYRIGHT © KEMENTERIAN DALAM NEGERI 2022



INPUT CAPAIAN  
PROVINSI

LIHAT CAPAIAN  
KABUPATEN/KOTA

1. SK TIM  
PENERAPAN SPM

2. FORMAT ISIAN  
TAHAPAN PENERAPAN SPM

3. RENCANA AKSI  
PENERAPAN SPM

## PROVINSI NUSA TENGGARA TIMUR

klik untuk melihat

PROVINSI NUSA TENGGARA TIMUR	STATUS 2022 ( TW 3 )	STATUS 2022 ( TW 4 )	STATUS 2023 ( TW 1 )	STATUS 2023 ( TW 2 )	DETAIL 2022	ISI 2023 (TW 2)
1 PENDIDIKAN	Sudah Melakukan Input Data (66.67 %)	Sudah Melakukan Input Data (66.67 %)	Belum Melakukan Input Data ( % )	Belum Melakukan Input Data (0.00 %)	2022	2023
2 KESEHATAN	Sudah Melakukan Input Data (46.15 %)	Sudah Melakukan Input Data (96.15 %)	Sudah Melakukan Input Data (88.89 %)	Belum Melakukan Input Data (0.00 %)	2022	2023
3 PEKERJAAN UMUM	Sudah Melakukan Input Data (16.67 %)	Sudah Melakukan Input Data (50.00 %)	Belum Melakukan Input Data (0.00 %)	Belum Melakukan Input Data (0.00 %)	2022	2023
4 PERUMAHAN RAKYAT	Belum Melakukan Input Data (0.00 %)	Sudah Melakukan Input Data (55.56 %)	Belum Melakukan Input Data (0.00 %)	Belum Melakukan Input Data (0.00 %)	2022	2023
5 TRANTIBUMLINMAS	Sudah Melakukan Input Data (71.43 %)	Sudah Melakukan Input Data (71.43 %)	Sudah Melakukan Input Data (85.71 %)	Belum Melakukan Input Data (0.00 %)	2022	2023
6 SOSIAL	Sudah Melakukan Input Data (58.57 %)	Sudah Melakukan Input Data (72.86 %)	Sudah Melakukan Input Data (98.18 %)	Belum Melakukan Input Data (0.00 %)	2022	2023

### TINGKAT KETERISIAN APLIKASI

Sudah Melakukan Input Data	81-100%	Baik
Sudah Melakukan Input Data	51-80%	Cukup
Sudah Melakukan Input Data	<= 50%	Kurang
Belum Melakukan Input Data	0 %	Tidak Ada



COPYRIGHT © KEMENTERIAN DALAM NEGERI 2022



[https://spm.bangda.kemendagri.go.id/2021/capaian\\_pemda/provinsi](https://spm.bangda.kemendagri.go.id/2021/capaian_pemda/provinsi)

BIDANG URUSAN PEKERJAAN UMUM

PELAPORAN SPM

HOMELANDASAN HUKUMFORUM DISKUSI

5300

INPUT CAPAIAN PROVINSI

LIHAT CAPAIAN KABUPATEN/KOTA

1. SK TIM PENERAPAN SPM

2. FORMAT ISIAN TAHAPAN PENERAPAN SPM

3. RENCANA AKSI PENERAPAN SPM

PROVINSI : NUSA TENGGARA TIMUR

BIDANG : PEKERJAAN UMUM

DASAR HUKUM :

1. Peraturan Pemerintah Nomor 2 Tahun 2018 Tentang Standar Pelayanan Minimal

2. Peraturan Menteri Dalam Negeri Nomor 59 Tahun 2021 Tentang Penerapan Standar Pelayanan Minimal

3. Peraturan Menteri Pekerjaan Umum dan Perumahan Nomor 29/PRT/M/2018 Tentang Penerapan Standar Teknis Standar Pelayanan Minimal Pekerjaan Umum dan Perumahan Rakyat

Catatan

\* Indeks Pencapaian SPM (IP SPM) = (Persentase Pencapaian Mutu Minimal Layanan Dasar x Bobot Mutu Minimal Layanan Dasar Sebesar 20 ) + (Persentase Pencapaian Penerima Layanan Dasar x Bobot Penerima Layanan Dasar Sebesar 80 )

Filter :

Anda Mengisi Triwulan : Triwulan 2

DOWNLOAD

Capaian SPMKegiatan dan Anggaran SPMPermasalahan

PROVINSI : NUSA TENGGARA TIMUR

LIHAT CAPAIAN TW LAINYA

NO	INDIKATOR KINERJA / JENIS LAYANAN SPM	SATUAN	INDIKATOR PENCAPAIAN / OUTPUT			TOTAL PENCAPAIAN	AKSI
(1)	(2)	(3)	(4)			(5)	(6)
	KATEGORI INDEKS PENCAPAIAN SPM		BELUM TUNTAS			0.00 %	
1.	Penyediaan Kebutuhan pokok Air Minum Regional Lintas Kabupaten/Kota					0.00 %	
	PERSENTASE PENCAPAIAN PENERIMA LAYANAN DASAR (80%)		Jumlah Total Yang Harus Dilayani	Jumlah Total Yang Terlayani	Yang Belum Terlayani	0.00 %	
	A. JUMLAH YANG HARUS DILAYANI :		0	0	0	0.00 %	

Ada SPAM Regional Lintas Kabupaten/Kota

SimpanBatal / Kembali

Ada SPAM Regional Lintas Kabupaten/Kota							
PERSENTASE PENCAPAIAN MUTU MINIMAL LAYANAN DASAR (20%)						0.00 %	
B. Jumlah Mutu Barang / Jasa / SDM			Jumlah Mutu Yang Harus Dilayani / Dipenuhi	Jumlah Mutu Yang Terlayani / Terpenuhi	Mutu Yang Belum Terlayani / Terpenuhi	0.00 %	
1 . Kapasitas yang dapat terlayani melalui penyaluran Air Minum Curah Lintas Kabupaten/Kota terhadap demand pemenuhan kapasitas yang memerlukan pelayanan Air Minum		liter/detik	<input type="text" value="0"/>	<input type="text" value="0"/>	0	0.00 %	
2 . Kapasitas yang dapat terlayani melalui penyaluran Air Minum Curah Lintas Kabupaten/Kota terhadap demand pemenuhan kapasitas yang memerlukan pelayanan Air Minum Curah terhadap Kualitas air (tidak keruh, tidak berwarna, tidak berasa, tidak berbusa, tidak berbau)		liter/detik	<input type="text" value="0"/>	<input type="text" value="0"/>	0	0.00 %	
3 . Pembinaan pengelolaan dan pengembangan Sistem Penyediaan Air Minum (SPAM) Kabupaten/Kota (pendataan, penghitungan kebutuhan dan perencanaan)		jumlah kab/kota	<input type="text" value="0"/>	<input type="text" value="0"/>	0	0.00 %	
UPLOAD FILE PENDUKUNG							
PENDATAAN							
FORM 3.A.1 KONDISI SPAM REGIONAL						<input type="button" value="UPLOAD"/>	0 %
PENGHITUNGAN KEBUTUHAN							
FORM 3.B.1 RUMAH TERLAYANI SPAM REGIONAL						<input type="button" value="UPLOAD"/>	0 %
PERENCANAAN							
FORM 3.C.1 RENCANA PEMENUHAN AIR MINUM PROVINSI						<input type="button" value="UPLOAD"/>	0 %
2 . Penyediaan Pelayanan Pengolahan Air Limbah Domestik Regional Lintas Kabupaten/Kota						0.00 %	
PERSENTASE PENCAPAIAN PENERIMA LAYANAN DASAR (80%)			Jumlah Total Yang Harus Dilayani	Jumlah Total Yang Terlayani	Yang Belum Terlayani	0.00 %	
A. JUMLAH YANG HARUS DILAYANI :			<input type="text" value="0"/>	<input type="text" value="0"/>	0	0.00 %	<input type="button" value="Simpan"/> <input type="button" value="Batal / Kembali"/>



PERSENTASE PENCAPAIAN PENERIMA LAYANAN DASAR (80%)			Jumlah Total Yang Harus Dilayani	Jumlah Total Yang Terlayani	Yang Belum Terlayani	0.00 %	
A. JUMLAH YANG HARUS DILAYANI :			0	0	0	0.00 %	
Ada SPALD Regional Lintas Kabupaten/Kota							
PERSENTASE PENCAPAIAN MUTU MINIMAL LAYANAN DASAR (20%)						0.00 %	
B. Jumlah Mutu Barang / Jasa / SDM			Jumlah Mutu Yang Harus Dilayani / Dipenuhi	Jumlah Mutu Yang Terlayani / Terpenuhi	Mutu Yang Belum Terlayani / Terpenuhi	0.00 %	
1 . Sistem Pengelolaan Air Limbah Domestik Regional/SPALD-Regional terhadap Kuantitas akses pengolahan air limbah domestik (minimal 1 akses pengolahan air limbah domestik)		Rumah Tangga	0	0	0	0.00 %	
2 . Sistem Pengelolaan Air Limbah Domestik Regional/SPALD-Regional terhadap Kualitas pelayanan air limbah domestik (akses dasar bagi masyarakat wilayah pedesaan dengan kepadatan penduduk <25 jiwa / hektar)		Rumah Tangga	0	0	0	0.00 %	TUTUP MUTU INI
3 . Sistem Pengelolaan Air Limbah Domestik Regional / SPALD-Regional terhadap Kualitas pelayanan air limbah domestik (akses aman bagi masyarakat wilayah perdesaan yang memiliki kepadatan penduduk >25 jiwa/hektar dan seluruh wilayah perkotaan)		Rumah Tangga	0	0	0	0.00 %	TUTUP MUTU INI
4 . Pembinaan pengelolaan dan pengembangan Sistem Pengelolaan Air Limbah Domestik Regional / SPALD-Regional Kabupaten/Kota (pendataan, penghitungan kebutuhan dan perencanaan)		jumlah kab/kota	0	0	0	0.00 %	
UPLOAD FILE PENDUKUNG							
<div>PENDATAAN</div> <div> <div>FORM 3.A.2 KONDISI SPALD REGIONAL</div> <div> <div>UPLOAD</div> <div>0 %</div> </div> </div>							
<div>PENGHITUNGAN KEBUTUHAN</div> <div> <div>FORM 3.B.2 RUMAH TERLAYANI SPALD REGIONAL</div> <div> <div>UPLOAD</div> <div>0 %</div> </div> </div>							
<div>PERENCANAAN</div> <div> <div>FORM 3.C.2 RENCANA PEMENUHAN AIR LIMBAH DOMESTIK</div> <div> <div>UPLOAD</div> <div>0 %</div> </div> </div>							



BIDANG URUSAN PERUMAHAN RAKYAT

PELAPORAN SPM

HOMELANDASAN HUKUMFORUM DISKUSI

5300

INPUT CAPAIAN PROVINSI

LIHAT CAPAIAN KABUPATEN/KOTA

1. SK TIM PENERAPAN SPM

2. FORMAT ISIAN TAHAPAN PENERAPAN SPM

3. RENCANA AKSI PENERAPAN SPM

PROVINSI : NUSA TENGGARA TIMUR

BIDANG : PERUMAHAN RAKYAT

DASAR HUKUM :

1. Peraturan Pemerintah Nomor 2 Tahun 2018 Tentang Standar Pelayanan Minimal

2. Peraturan Menteri Dalam Negeri Nomor 59 Tahun 2021 Tentang Penerapan Standar Pelayanan Minimal

3. Peraturan Menteri Pekerjaan Umum dan Perumahan Nomor 29/PRT/M/2018 Tentang Penerapan Standar Teknis Standar Pelayanan Minimal Pekerjaan Umum dan Perumahan Rakyat

Catatan

\* Indeks Pencapaian SPM (IP SPM) = (Persentase Pencapaian Mutu Minimal Layanan Dasar x Bobot Mutu Minimal Layanan Dasar Sebesar 20 ) + (Persentase Pencapaian Penerima Layanan Dasar x Bobot Penerima Layanan Dasar Sebesar 80 )

Filter :

Anda Mengisi Triwulan : Triwulan 2

DOWNLOAD

Capaian SPMKegiatan dan Anggaran SPMPermasalahan

PROVINSI : NUSA TENGGARA TIMUR

LIHAT CAPAIAN TW LAINYA

NO	INDIKATOR KINERJA / JENIS LAYANAN SPM	SATUAN	INDIKATOR PENCAPAIAN / OUTPUT			TOTAL PENCAPAIAN	AKSI
(1)	(2)	(3)	(4)			(5)	(6)
	KATEGORI INDEKS PENCAPAIAN SPM		BELUM TUNTAS			0.00 %	
1.	Penyediaan & Rehabilitasi Rumah yang Layak Huni Bagi Korban Bencana Provinsi					0.00 %	
Ya Terjadi Bencana (Lampirkan SK Bencana)							
	PERSENTASE PENCAPAIAN PENERIMA LAYANAN DASAR (80%)		Jumlah Total Yang Harus Dilayani	Jumlah Total Yang Terlayani	Yang Belum Terlayani	0.00 %	
	A. JUMLAH YANG HARUS DILAYANI :		0	0	0	0.00 %	
	PERSENTASE PENCAPAIAN MUTU MINIMAL LAYANAN DASAR (20%)					0.00 %	

Simpan

Batal / Kembali

Ya Terjadi Bencana (Lampirkan SK Bencana)

			Jumlah Total Yang Harus Dilayani	Jumlah Total Yang Terlayani	Yang Belum Terlayani	0.00 %	
	PERSENTASE PENCAPAIAN PENERIMA LAYANAN DASAR (80%)						
	A. JUMLAH YANG HARUS DILAYANI :		0	0	0	0.00 %	
	PERSENTASE PENCAPAIAN MUTU MINIMAL LAYANAN DASAR (20%)					0.00 %	
	B. Jumlah Mutu Barang / Jasa / SDM		Jumlah Mutu Yang Harus Dilayani / Dipenuhi	Jumlah Mutu Yang Terlayani / Terpenuhi	Mutu Yang Belum Terlayani / Terpenuhi	0.00 %	
	1 . Bantuan akses rumah sewa layak huni bagi korban bencana	Rumah	0	0	0	0.00 %	TUTUP MUTU INI
	2 . Rehabilitasi rumah bagi korban bencana	Rumah	0	0	0	0.00 %	TUTUP MUTU INI
	3 . Pembangunan kembali rumah bagi korban bencana	Rumah	0	0	0	0.00 %	TUTUP MUTU INI
	4 . Pembangunan baru di lokasi baru/relokasi bagi korban bencana.	Rumah	0	0	0	0.00 %	TUTUP MUTU INI
2 .	Fasilitasi Penyediaan Rumah Yang Layak Huni Bagi Masyarakat Yang Terkena Relokasi Program Pemerintah Daerah Provinsi					0.00 %	
	PERSENTASE PENCAPAIAN PENERIMA LAYANAN DASAR (80%)		Jumlah Total Yang Harus Dilayani	Jumlah Total Yang Terlayani	Yang Belum Terlayani	0.00 %	
	A. JUMLAH YANG HARUS DILAYANI :		0	0	0	0.00 %	
	PERSENTASE PENCAPAIAN MUTU MINIMAL LAYANAN DASAR (20%)					0.00 %	
	B. Jumlah Mutu Barang / Jasa / SDM		Jumlah Mutu Yang Harus Dilayani / Dipenuhi	Jumlah Mutu Yang Terlayani / Terpenuhi	Mutu Yang Belum Terlayani / Terpenuhi	0.00 %	
	1 . Fasilitasi penggantian Hak Atas Penguasaan Tanah dan/atau Bangunan	Rumah	0	0	0	0.00 %	TUTUP MUTU INI
	2 . Subsidi uang sewa	Rumah	0	0	0	0.00 %	TUTUP MUTU INI
	3 . Penyediaan rumah layak huni	Rumah	0	0	0	0.00 %	TUTUP MUTU INI

