



**PEMERINTAH KABUPATEN MANGGARAI**  
**DINAS PERDAGANGAN DAN PERINDUSTRIAN**  
**Jl. Ahmad Yani Telp. /Fax (0385) 21162 - Ruteng**

Ruteng, 17 Januari 2024

Nomor : 510.3/DPP/13.a /I/2024  
Lampiran : 1 (Jepitan)  
Perihal : **Informasi Harga**

K e p a d a  
Yth.Bupati Manggarai  
di -  
**R u t e n g**

Bersama ini kami kirimkan Laporan Informasi Harga Barang Kebutuhan Pokok, Barang Penting dan Barang Lainnya keadaan Minggu ke II (dua) bulan Januari 2024 sebagai berikut :

**A. Barang (Komoditi) Kebutuhan Pokok Yang Mengalami Perubahan (Naik/Turun) Harga Di Pasar Tradisional :**

**1. Barang (komoditi) kebutuhan pokok di pasar tradisional yang mengalami kenaikan harga**

Barang kebutuhan pokok yang mengalami kenaikan harga keadaan minggu ke II bulan Januari 2024 di pasar tradisional adalah seperti terlihat pada tabel A.1 dibawah ini :

*Tabel. A.1*

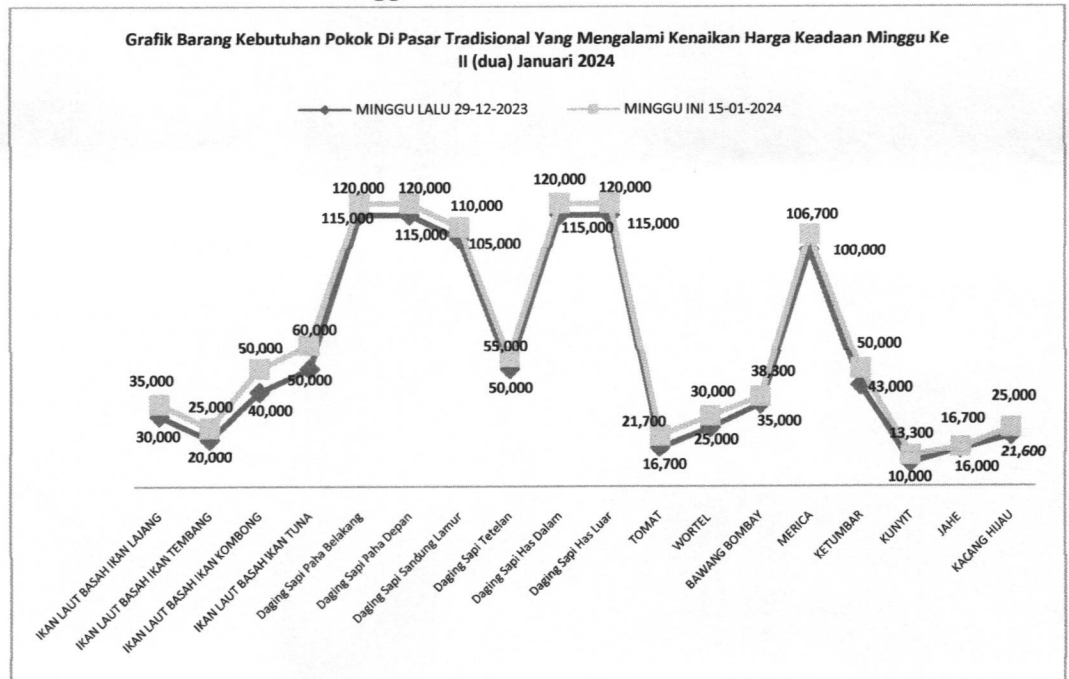
*Barang kebutuhan pokok yang mengalami kenaikan harga di pasar tradisional  
keadaan minggu ke II, 17 Januari 2024*

No	Nama Jenis Barang	Harga (Rp)					Keterangan
		Satuan	Pasar Tradisional				
			Minggu Lalu	Minggu Ini	Perubahan Harga		
			29-12-2023	15-01-2024	Rp	%, +/-	
1	2	3	4	5	6	7	8
I.	Barang Kebutuhan Pokok :						
1	Ikan Laut Basah Ikan Lajang	Kg	30,000	35,000	5,000	16.67	Naik
2	Ikan Laut Basah Ikan Tembang	Kg	20,000	25,000	5,000	25.00	Naik
3	Ikan Laut Basah Ikan Kombong	Kg	40,000	50,000	10,000	25.00	Naik
4	Ikan Laut Basah Ikan Tuna	Kg	50,000	60,000	10,000	20.00	Naik
5	Daging Sapi Paha Belakang	Kg	115,000	120,000	5,000	4.35	Naik
6	Daging Sapi Paha Depan	Kg	115,000	120,000	5,000	4.35	Naik
7	Daging Sapi Sandung Lamur	Kg	105,000	110,000	5,000	4.76	Naik
8	Daging Sapi Tetelan	Kg	50,000	55,000	5,000	10.00	Naik
9	Daging Sapi Has Dalam	Kg	115,000	120,000	5,000	4.35	Naik
10	Daging Sapi Has Luar	Kg	115,000	120,000	5,000	4.35	Naik
11	Tomat	Kg	16,700	21,700	5,000	29.94	Naik
12	Wortel	Kg	25,000	30,000	5,000	20.00	Naik
13	Bawang Bombay	Kg	35,000	38,300	3,300	9.43	Naik
14	Merica	Kg	100,000	106,700	6,700	6.70	Naik
15	Ketumbar	Kg	43,000	50,000	7,000	16.28	Naik

16	Kunyit	Kg	10,000	13,300	3,300	33.00	Naik
17	Jahe	Kg	16,000	16,700	700	4.38	Naik
18	Kacang Hijau	Kg	21,600	25,000	3,400	15.74	Naik

*Grafik.A.1*

*Barang kebutuhan pokok yang mengalami kenaikan harga di pasar tradisional keadaan minggu ke II, 17 Januari 2024*

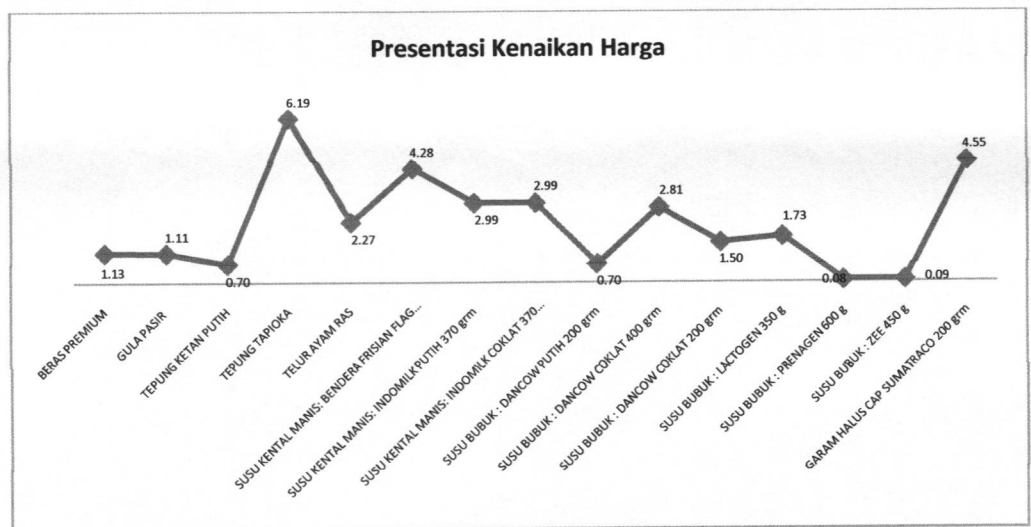
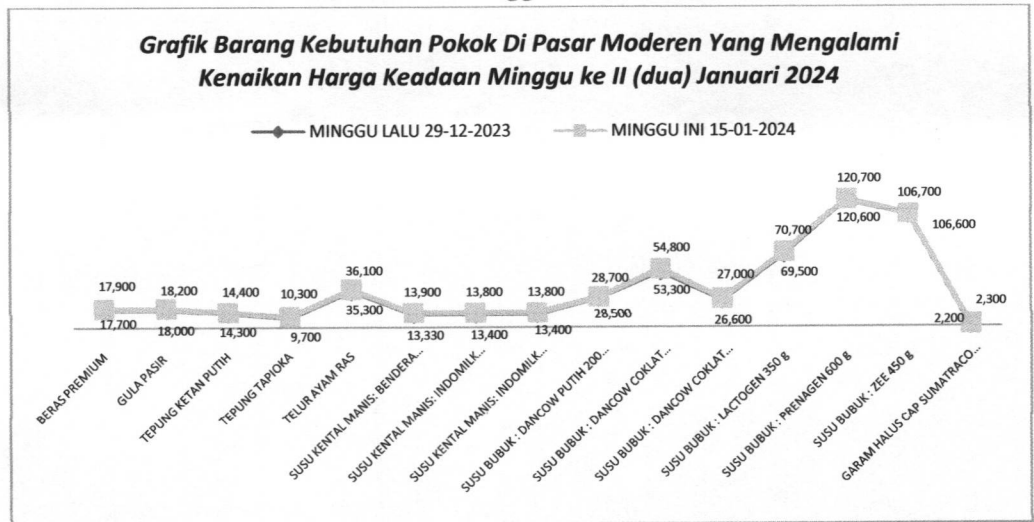


Kenaikan untuk jenis ikan laut basah disebabkan oleh kondisi cuaca sehingga menyebabkan menurunnya hasil tangkapan ikan yang menyebabkan kurangnya pasokan ikan di pasar. Untuk daging sapi biasa terjadi setiap awal tahun mengalami perubahan harga. Sedangkan untuk kenaikan jenis komoditi hasil pertanian disebabkan oleh kurangnya pasokan dari pemasok.

12	Susu Bubuk : Lactogen 350 G	Kotak	69,500	70,700	1,200	1.73	Naik
13	Susu Bubuk : Prenagen 600 G	Kotak	120,600	120,700	100	0.08	Naik
14	Susu Bubuk : Zee 450 G	Kotak	106,600	106,700	100	0.09	Naik
15	Garam Halus Cap Sumatraco 200 Gm	Bungkus	2,200	2,300	100	4.55	Naik

**Grafik A.2**

*Barang (komoditi) kebutuhan pokok yang mengalami kenaikan harga di pasar moderen keadaan minggu ke II ( dua) 17 Januari 2024*

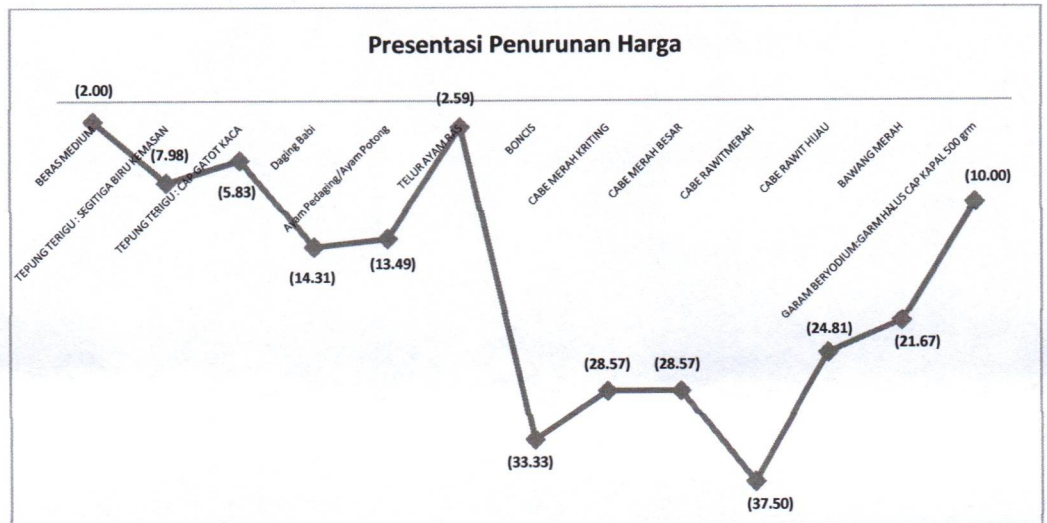


Kenaikan komoditi dipasar moderen disebabkan oleh naiknya harga dari pemasok dan juga merupakan strategi pemasaran yang biasa terjadi dalam suatu perusahaan.

## 2. **Barang (Komoditi) Kebutuhan Pokok di Pasar Moderen yang mengalami penurunan harga**

Barang kebutuhan pokok yang mengalami penurunan harga keadaan Minggu ke II (dua) bulan Januari 2024 di pasar moderen adalah seperti terlihat pada tabel B.2 dibawah ini :





Komoditi yang mengalami penurunan harga disebabkan oleh turunnya harga dari pemasok yang disebabkan oleh ketersediaan pasokan yang stabil dan juga kondisi barang tersebut yang tidak tahan lama.

## B. Barang (Komoditi) Kebutuhan Pokok Yang Mengalami Perubahan

### (Naik/Turun) Harga Di Pasar Moderen :

#### 1. Barang (Komoditi) Kebutuhan Pokok di Pasar Moderen yang mengalami kenaikan harga

Barang kebutuhan pokok yang mengalami kenaikan harga keadaan minggu ke II (dua) bulan Januari 2024 di pasar tradisional adalah seperti terlihat pada tabel B.1 dibawah ini :

Grafik B.1

Barang (komoditi) kebutuhan pokok yang mengalami kenaikan harga di pasar moderen keadaan minggu ke II ( dua) 17 Januari 2024

No	Nama Jenis Barang	H A R G A (Rp)					Keterangan
		Satuan	Pasar Moderen				
			Minggu Lalu	Minggu Ini	Perubahan Harga		
			29-12-2023	15-01-2024	Rp	%, +/-	
1	2	3	4	5	6	7	8
I.	Barang Kebutuhan Pokok :						
1	Beras Premium	Kg	17,700	17,900	200	1.13	Naik
2	Gula Pasir	Kg	18,000	18,200	200	1.11	Naik
3	Tepung Ketan Putih	Kg	14,300	14,400	100	0.70	Naik
4	Tepung Tapioka	Kg	9,700	10,300	600	6.19	Naik
5	Telur Ayam Ras	Kg	35,300	36,100	800	2.27	Naik
6	Susu Kental Manis: Bendera Frisian Flag 370 Grm	Kaleng	13,330	13,900	570	4.28	Naik
7	Susu Kental Manis: Indomilk Putih 370 Grm	Kaleng	13,400	13,800	400	2.99	Naik
8	Susu Kental Manis: Indomilk Coklat 370 Grm	Kaleng	13,400	13,800	400	2.99	Naik
9	Susu Bubuk : Dancow Putih 200 Grm	Kotak	28,500	28,700	200	0.70	Naik
10	Susu Bubuk : Dancow Coklat 400 Grm	Kotak	53,300	54,800	1,500	2.81	Naik
11	Susu Bubuk : Dancow Coklat 200 Grm	Kotak	26,600	27,000	400	1.50	Naik



## 2. Barang (komoditi) kebutuhan pokok di pasar tradisional yang mengalami penurunan harga

Barang kebutuhan pokok yang mengalami penurunan harga keadaan minggu ke II bulan Januari 2024 di pasar tradisional adalah seperti terlihat pada tabel A.2 dibawah ini :

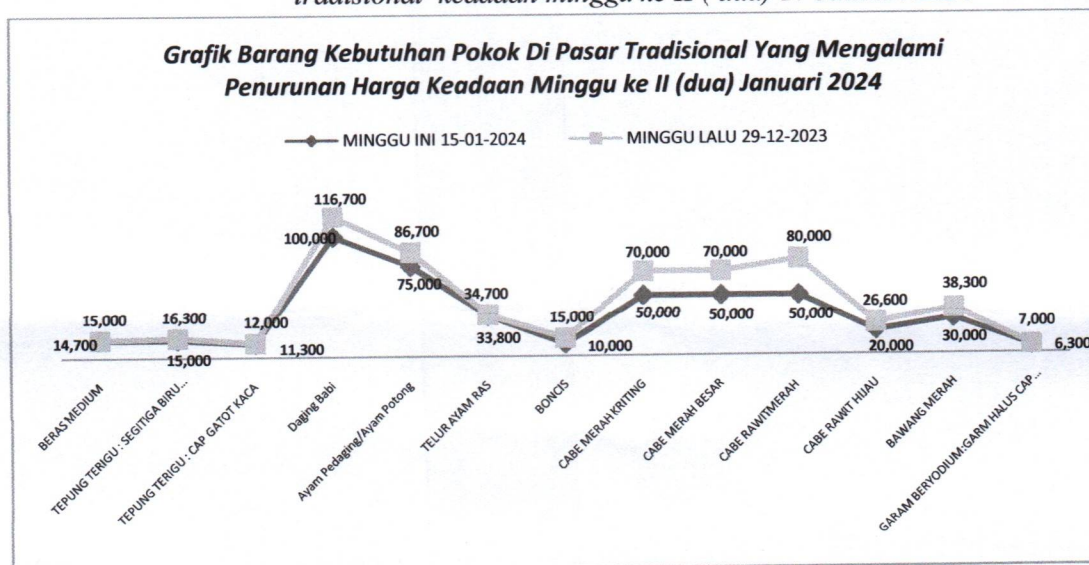
Tabel. A.2

Barang (komoditi) kebutuhan pokok yang mengalami penurunan harga di pasar tradisional keadaan minggu ke II (dua), 17 Januari 2024

No	Nama Jenis Barang	Harga (Rp)					Keterangan
		Satuan	Pasar Tradisional				
			Minggu Lalu	Minggu Ini	Perubahan Harga		
			29-12-2023	15-01-2024	Rp	%, +/-	
1	2	3	4	5	6	7	8
I.	Barang Kebutuhan Pokok :						
1	Beras Medium	Kg	15,000	14,700	(300)	(2.00)	Turun
2	Tepung Terigu : Segitiga Biru Kemasan	Kg	16,300	15,000	(1,300)	(7.98)	Turun
3	Tepung Terigu : Cap Gatot Kaca	Kg	12,000	11,300	(700)	(5.83)	Turun
4	Daging Babi	Kg	116,700	100,000	(16,700)	(14.31)	Turun
5	Ayam Pedaging/Ayam Potong	Ekor	86,700	75,000	(11,700)	(13.49)	Turun
6	Telur Ayam Ras	Kg	34,700	33,800	(900)	(2.59)	Turun
7	Boncis	Kg	15,000	10,000	(5,000)	(33.33)	Turun
8	Cabe Merah Kriting	Kg	70,000	50,000	(20,000)	(28.57)	Turun
9	Cabe Merah Besar	Kg	70,000	50,000	(20,000)	(28.57)	Turun
10	Cabe Rawitmerah	Kg	80,000	50,000	(30,000)	(37.50)	Turun
11	Cabe Rawit Hijau	Kg	26,600	20,000	(6,600)	(24.81)	Turun
12	Bawang Merah	Kg	38,300	30,000	(8,300)	(21.67)	Turun
13	Garm Halus Cap Kapal 500 Grm	Bungkus	7,000	6,300	(700)	(10.00)	Turun

Grafik A.2

Barang (komoditi) kebutuhan pokok yang mengalami penurunan harga di pasar tradisional keadaan minggu ke II (dua) 17 Januari 2024



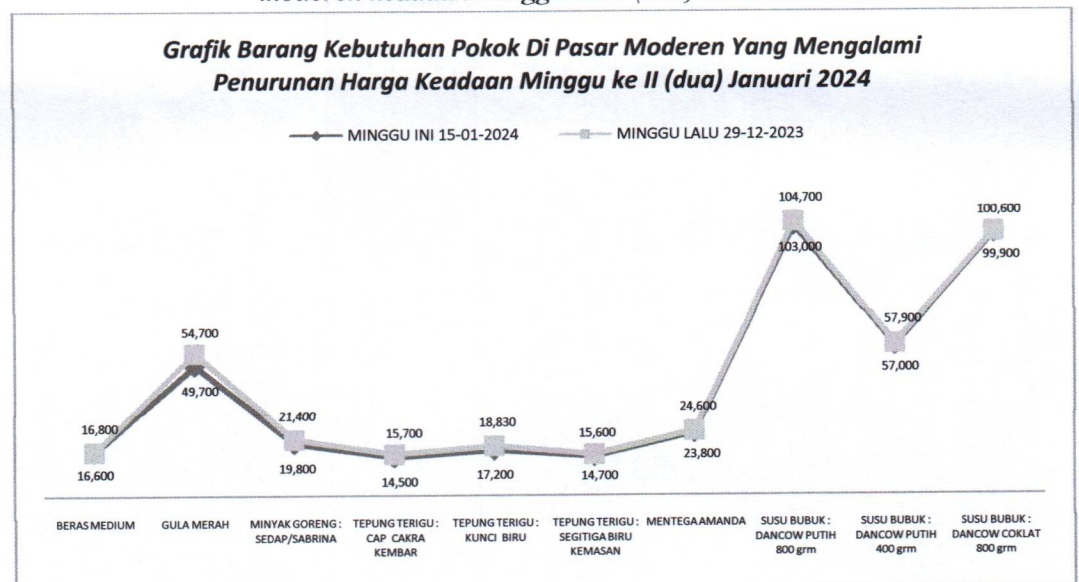
Tabel. B.2

Barang (komoditi) kebutuhan pokok yang mengalami penurunan harga di pasar moderen keadaan minggu ke II (dua) 17 Januari 2024

No	Nama Jenis Barang	H A R G A (Rp)					Keterangan
		Satuan	Pasar Moderen				
			Minggu Lalu	Minggu Ini	Perubahan Harga		
			29-12-2023	15-01-2024	Rp	%, +/-	
1	2	3	4	5	6	7	8
I.	Barang Kebutuhan Pokok :						
1	Beras Medium	Kg	16,800	16,600	(200)	(1.19)	Turun
2	Gula Merah	Batang	54,700	49,700	(5,000)	(9.14)	Turun
3	Minyak Goreng : Sedap/Sabrina	Liter	21,400	19,800	(1,600)	(7.48)	Turun
4	Tepung Terigu : Cap Cakra Kembar	Kg	15,700	14,500	(1,200)	(7.64)	Turun
5	Tepung Terigu : Kunci Biru	Kg	18,830	17,200	(1,630)	(8.66)	Turun
6	Tepung Terigu : Segitiga Biru Kemasan	Kg	15,600	14,700	(900)	(5.77)	Turun
7	Mentega Amanda	Kg	24,600	23,800	(800)	(3.25)	Turun
8	Susu Bubuk : Dancow Putih 800 Grm	Kotak	104,700	103,000	(1,700)	(1.62)	Turun
9	Susu Bubuk : Dancow Putih 400 Grm	Kotak	57,900	57,000	(900)	(1.55)	Turun
10	Susu Bubuk : Dancow Coklat 800 Grm	Kotak	100,600	99,900	(700)	(0.70)	Turun

Grafik B.2

Barang (komoditi) kebutuhan pokok yang mengalami penurunan harga di pasar moderen keadaan minggu ke II (dua) 17 Januari 2024







### C. Barang (Komoditi) Penting Yang Mengalami Perubahan (Naik/Turun)

#### Harga :

##### 1. Barang Penting Yang Mengalami Kenaikan Harga

Barang (komoditi) penting yang mengalami kenaikan harga keadaan minggu ke II (dua) bulan Januari 2024 di pasar tradisional adalah seperti terlihat pada tabel C.1 dibawah ini :

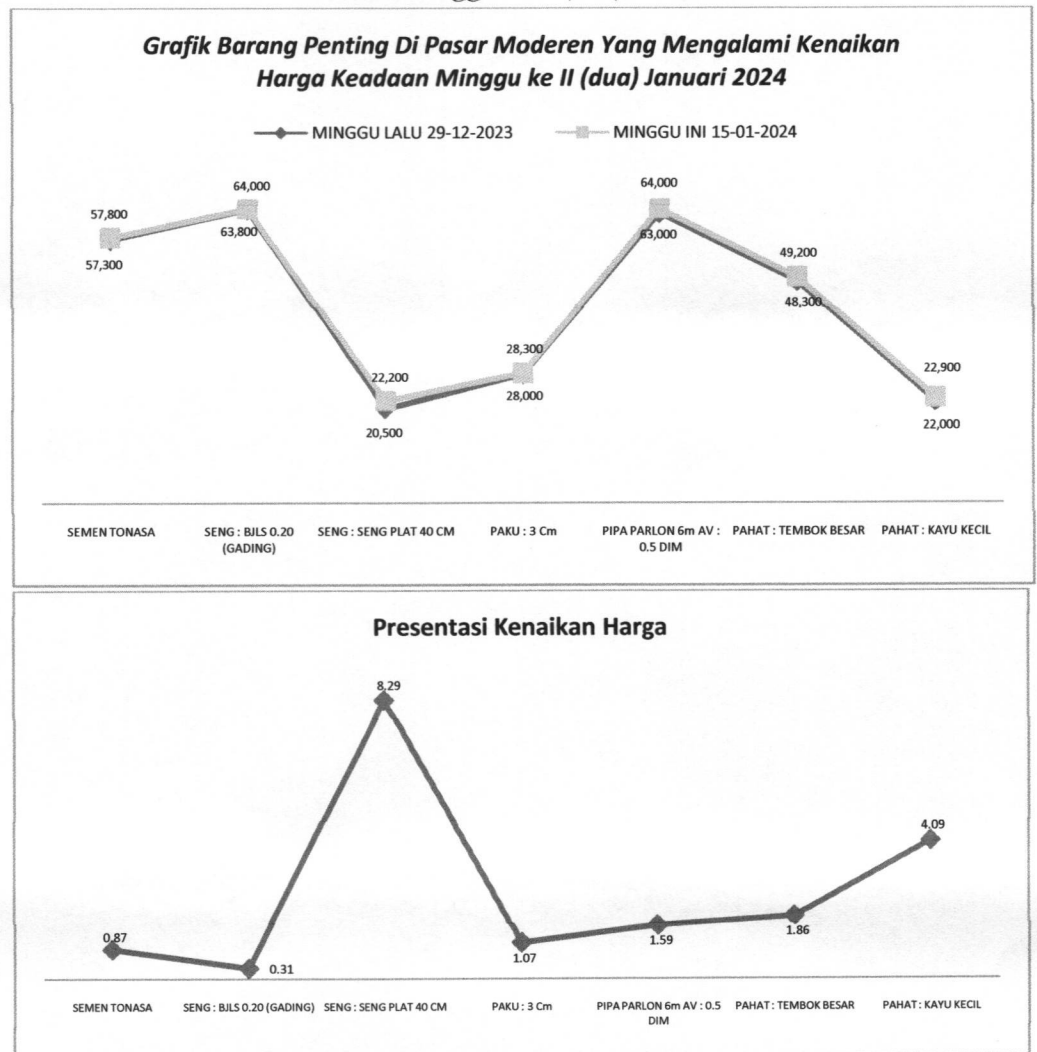
*Tabel. C.1*

*Barang (komoditi) penting yang mengalami kenaikan harga di pasar moderen keadaan minggu ke II (dua) 17 Januari 2024*

No	Nama Jenis Barang	H A R G A (Rp)					Keterangan
		Satuan	Pasar Moderen				
			Minggu Lalu	Minggu Ini	Perubahan Harga		
			29-12-2023	15-01-2024	Rp	%, +/-	
1	2	3	4	5	6	7	8
II	Barang Penting :						
1	Semen Tonasa	Sak	57,300	57,800	500	0.87	Naik
2	Seng : Bjls 0.20 (Gading)	Lembar	63,800	64,000	200	0.31	Naik
3	Seng : Seng Plat 40 Cm	Meter	20,500	22,200	1,700	8.29	Naik
4	Paku : 3 Cm	Kg	28,000	28,300	300	1.07	Naik
5	Pipa Parlon 6m Av : 0.5 Dim	Batang	63,000	64,000	1,000	1.59	Naik
6	Pahat : Tembok Besar	Buah	48,300	49,200	900	1.86	Naik
7	Pahat : Kayu Kecil	Buah	22,000	22,900	900	4.09	Naik

Grafik C.1

Barang (komoditi) penting yang mengalami kenaikan harga di pasar moderen keadaan minggu ke II (dua) 17 Januari 2024



Kenaikan yang terjadi disebabkan oleh naiknya harga dari pemasok.

## 2. Barang Penting Yang Mengalami Penurunan Harga

Barang (komoditi) penting yang mengalami penurunan harga keadaan minggu ke II (dua) bulan Januari 2024 di pasar moderen adalah seperti terlihat pada tabel C.2 dibawah ini :



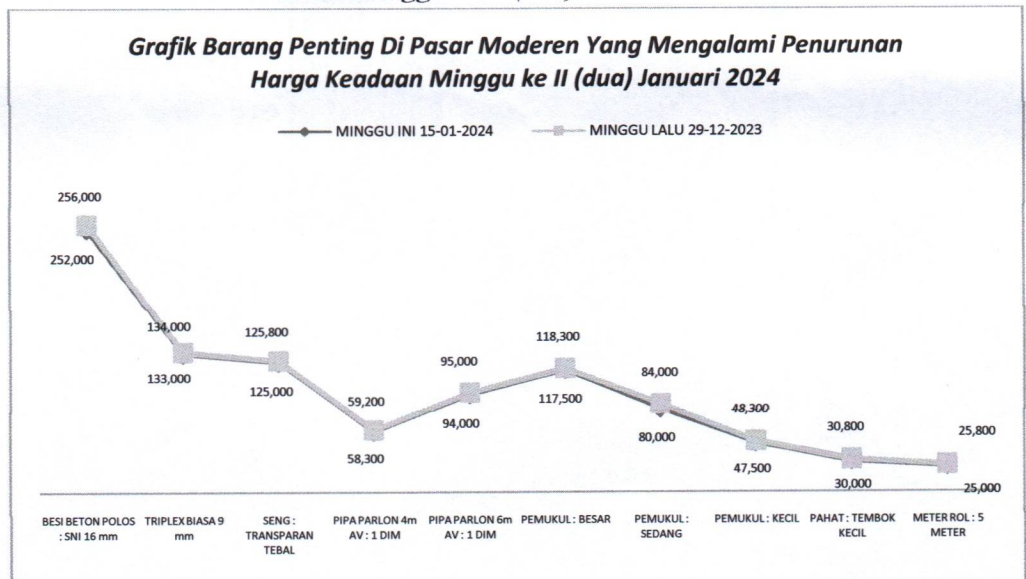
Tabel. C.2

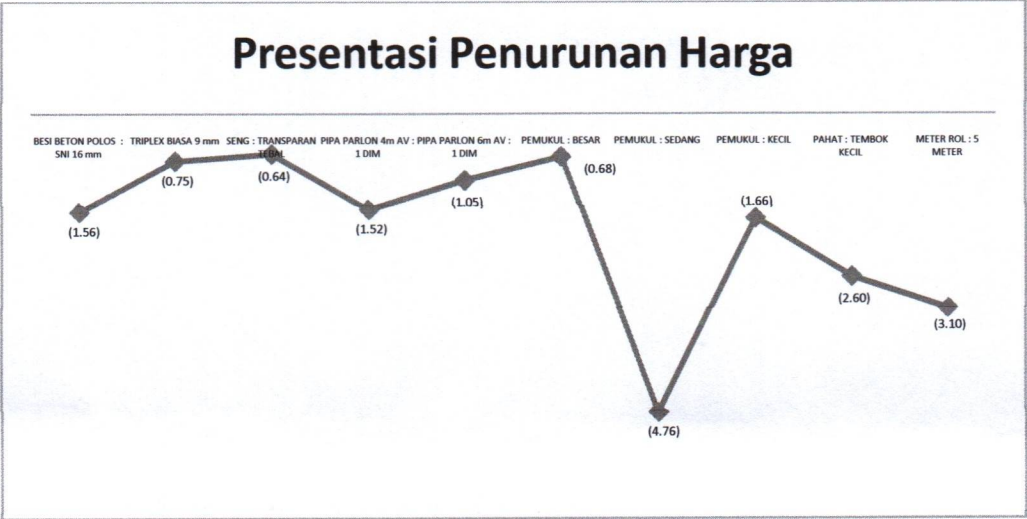
Barang (komoditi) penting yang mengalami penurunan harga di pasar moderen keadaan minggu ke II (dua) 17 Januari 2024

No	Nama Jenis Barang	H A R G A (Rp)					Keterangan
		Satuan	Pasar Moderen				
			Minggu Lalu	Minggu Ini	Perubahan Harga		
			29-12-2023	15-01-2024	Rp	%, +/-	
1	2	3	4	5	6	7	8
II	Barang Penting :						
1	Besi Beton Polos : Sni 16 Mm	Batang	256,000	252,000	(4,000)	(1.56)	Turun
2	Triplex Biasa 9 Mm	Lembar	134,000	133,000	(1,000)	(0.75)	Turun
3	Seng : Transparan Tebal	Lembar	125,800	125,000	(800)	(0.64)	Turun
4	Pipa Parlon 4m Av : 1 Dim	Batang	59,200	58,300	(900)	(1.52)	Turun
5	Pipa Parlon 6m Av : 1 Dim	Batang	95,000	94,000	(1,000)	(1.05)	Turun
6	Pemukul : Besar	Buah	118,300	117,500	(800)	(0.68)	Turun
7	Pemukul : Sedang	Buah	84,000	80,000	(4,000)	(4.76)	Turun
8	Pemukul : Kecil	Buah	48,300	47,500	(800)	(1.66)	Turun
9	Pahat : Tembok Kecil	Buah	30,800	30,000	(800)	(2.60)	Turun
10	Meter Rol : 5 Meter	Buah	25,800	25,000	(800)	(3.10)	Turun

Grafik C.2

Barang (komoditi) penting yang mengalami penurunan harga di pasar moderen keadaan minggu ke II (dua) 17 Januari 2024





Terdapat 10 jenis barang yang mengalami penurunan harga, hal tersebut disebabkan oleh turunnya harga dari pemasok.

#### D. Barang (Komoditi) Lain Yang Mengalami Perubahan (Naik/Turun) di Pasar Tradisional

Barang (komoditi) lain yang mengalami kenaikan harga keadaan minggu ke II bulan Januari 2024 di pasar tradisional adalah seperti terlihat pada tabel D.1 dibawah ini :

Tabel. D.1

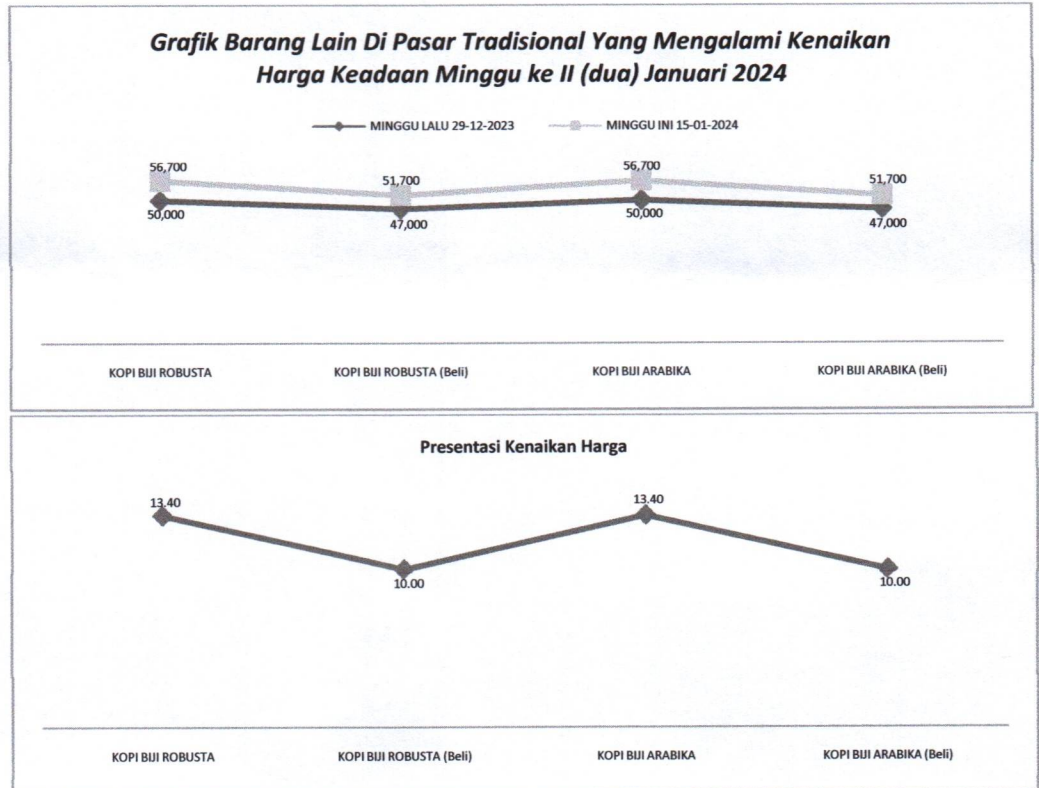
Barang (komoditi) lain yang mengalami kenaikan harga di pasar tradisional keadaan minggu ke II (dua) 17 Januari 2024

No	Nama Jenis Barang	HARGA (Rp)					Keterangan
		Satuan	Pasar Tradisional				
			Minggu Lalu	Minggu Ini	Perubahan Harga		
			29-12-2023	15-01-2024	Rp	%, +/-	
1	2	3	4	5	6	7	13
III	Barang Lain :						
1	Kopi Biji Robusta	Kg	50,000	56,700	6,700	13.40	Naik
2	Kopi Biji Robusta (Beli)	Kg	47,000	51,700	4,700	10.00	Naik
3	Kopi Biji Arabika	Kg	50,000	56,700	6,700	13.40	Naik
4	Kopi Biji Arabika (Beli)	Kg	47,000	51,700	4,700	10.00	Naik



*Grafik D.1*

*Barang (komoditi) lain yang mengalami kenaikan harga di pasar tradisional keadaan minggu ke II (dua) 17 Januari 2024*



Komoditi lain yang mengalami kenaikan harga disebabkan oleh kurangnya stok seperti kopi dipasar dimana saat ini merupakan bukan musim panen.

#### **E. Barang (Komoditi) Lain Yang Mengalami Perubahan (Naik/Turun) di Pasar Moderen**

##### **1. Barang Lain Yang Mengalami Kenaikan Harga**

Barang (komoditi) lain yang mengalami kenaikan harga keadaan minggu ke II (dua) bulan Januari 2024 di pasar moderen adalah seperti terlihat pada tabel E.1 dibawah ini :

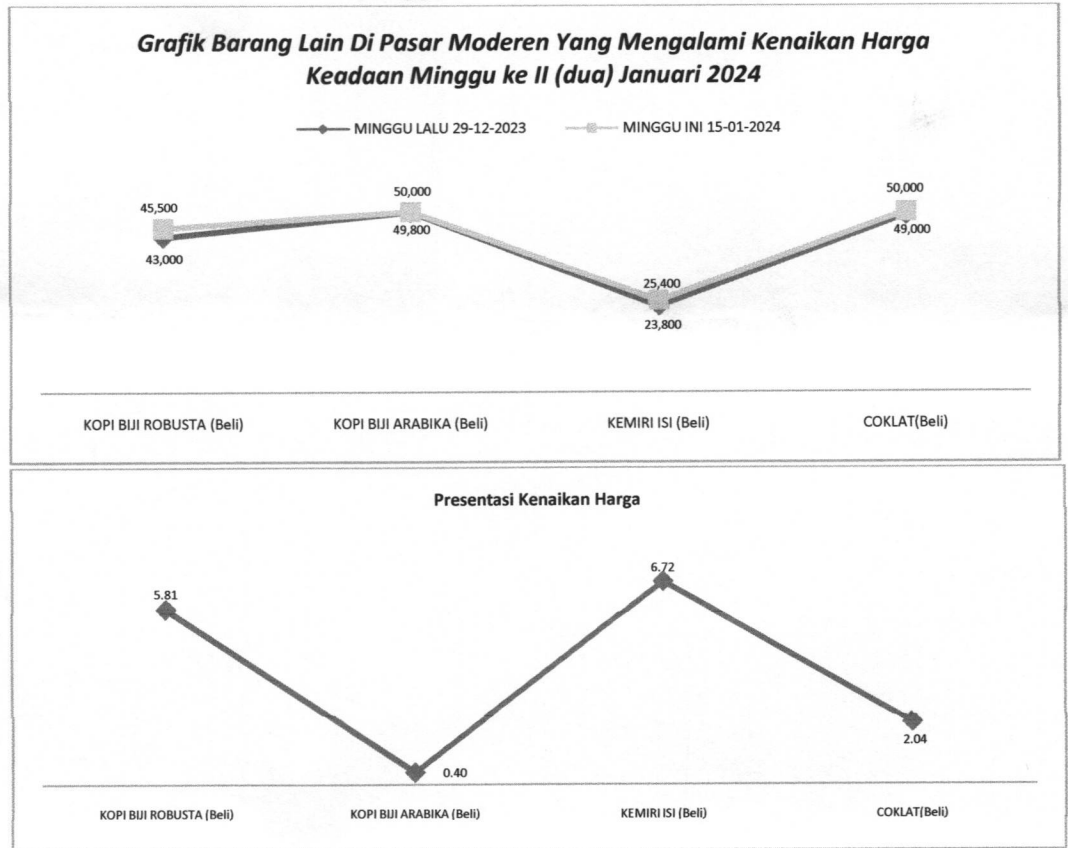
*Tabel. E.1*

*Barang (komoditi) lain yang mengalami kenaikan harga di pasar moderen keadaan minggu ke II (dua) 17 Januari 2024*

No	Nama Jenis Barang	Satuan	H A R G A (Rp)				Keterangan
			Pasar Moderen				
			Minggu Lalu	Minggu Ini	Perubahan Harga		
			29-12-2023	15-01-2024	Rp	%, +/-	
1	2	3	4	5	6	7	8
III	Barang Lain :						
1	Kopi Biji Robusta (Beli)	Kg	43,000	45,500	2,500	5.81	Naik
2	Kopi Biji Arabika (Beli)	Kg	49,800	50,000	200	0.40	Naik
3	Kemiri Isi (Beli)	Kg	23,800	25,400	1,600	6.72	Naik
4	Coklat(Beli)	Kg	49,000	50,000	1,000	2.04	Naik

### Grafik E.1

Barang (komoditi) lain yang mengalami kenaikan harga di pasar tradisional keadaan minggu ke II (dua) 17 Januari 2024



## 2. Barang Lain Yang Mengalami Penurunan Harga

Barang (komoditi) lain yang mengalami penurunan harga keadaan minggu ke II (dua) bulan Januari 2024 di pasar moderen adalah seperti terlihat pada tabel E.2 dibawah ini :

Tabel. E.2

Barang (komoditi) lain yang mengalami penurunan harga di pasar moderen keadaan minggu ke II (dua) 17 Januari 2024

No	Nama Jenis Barang	H A R G A (Rp)					Keterangan
		Satuan	Pasar Moderen				
			Minggu Lalu	Minggu Ini	Perubahan Harga		
			29-12-2023	15-01-2024	Rp	%, +/-	
1	2	3	8	9	10	11	12
III	Barang Lainnya :						
1	Cengkeh	Kg	127,200	126,200	(1,000)	(0.79)	Turun

### Grafik E.2

Barang (komoditi) lain yang mengalami penurunan harga di pasar moderen keadaan minggu ke II (dua) 17 Januari 2024

**Grafik Barang Lain Di Pasar Moderen Yang Mengalami Penurunan Harga Keadaan Minggu ke II (dua) Januari 2024**



### Presentasi Penurunan Harga

(0.79)

CENGKEH

## F. Kesimpulan dan Saran

### a. Kesimpulan

Berdasarkan hasil pemantaua di lapangan perubahan harga yang terjadi pada beberapa komoditi di pasaran disebabkan oleh :

1. Ketersediaan stok komoditi kurang atau banyak
2. Kondisi dan situasi lingkungan seperti hari raya dan lain-lain
3. Daya beli masyarakat yang tinggi atau kurang terhadap suatu produk
4. Strategi bisnis dari pelaku usaha itu sendiri
5. Perubahan harga dari pemasok atau produsen barang
6. Kenaikan biaya transportasi jasa pengangkutan barang
7. Fenomena iklim yang menyebabkan produktifitas komoditi tertentu mengalami penurunan.
8. Terhadap perubahan harga komoditi yang pendistribusiannya melalui Program Tol Laut dari Permerintah belum memberikan dampak perubahan harga yang signifikan. Tetapi program tol laut memberikan dampak yang baik terhadap kelancaran pendistribusian barang ke seluruh wilayah NKRI.

### b. Saran

Ada beberapa saran yang bisa dijadikan acuan dalam pengambilan keputusan untuk mengatasi beberapa persoalan yang biasa terjadi terkait perkembangan harga di pasar khususnya pasar tradisional antara lain

- 1) Perlunya regulasi yang jelas dari Pemerintah Daerah terkait penataan dan pengelolaan pasar tradisional
- 2) Perlunya pengawasan terhadap pasokan komoditi yang masuk dipasar tradisional sehingga pengontrolan harga dan stok dapat terpantau dengan baik yang dapat menekan barbagai gejala peredaran harga komoditi diantara para pedagang.
- 3) Pembentukan asosiasi pedagang



- 5) Perlunya laporan rutin data stok dan produksi komoditi dari pelaku usaha dan Instansi terkait
- 6) Perlunya pengawasan terhadap pelaku usaha yang memanfaatkan program Tol Laut dari Pemerintah untuk mengetahui dampak perubahan harga yang terjadi di pasar.

Demikian laporan informasi harga ini dibuat sebagai laporan rutin dalam melaporkan perkembangan harga komoditi di Kabupaten Manggarai, atas perhatiannya disampaikan terima kasih.

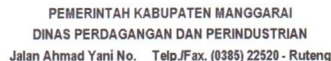
f KEPALA DINAS PERDAGANGAN DAN  
PERINDUSTRIAN  
KABUPATEN MANGGARAI,



**L.V. Lijens Turuk, ST.MP**  
Pembina Tingkat I  
NIP.19730708 200012 1 001

**Tembusan:** disampaikan dengan hormat kepada :

1. Wakil Bupati Manggarai di Ruteng ;
2. Kepala Dinas Kominfo Kab. Manggarai di Ruteng ;
3. Kepala Badan Keuangan dan Aset Daerah Kab. Manggarai di Ruteng ;
4. Kepala Kantor Bulog Cabang Ruteng di Ruteng.



NO	NAMA JENIS BARANG	SATUAN	H A R G A (Rp)								KET. MODERN	KET. TRADISIONAL
			PASAR TRADISIONAL				PASAR MODEREN					
			MINGGU LALU 29-12-2023	MINGGU INI 15-01-2024	PERUBAHAN HARGA		MINGGU LALU 29-12-2023	MINGGU INI 15-01-2024	PERUBAHAN HARGA			
					Rp	%, +/-			Rp	%, +/-	Naik/ Turun	Naik/ Turun
1	2	3	4	5	6	7	8	9	10	11	12	13
I.	BARANG KEBUTUHAN POKOK :											
	1. BERAS DAN JAGUNG :											
	A. BERAS :											
	- BERAS PREMIUM	Kg	16,000	16,000	-	-	17,700	17,900	200	1.13	NAIK	TETAP
	- BERAS MEDIUM	Kg	15,000	14,700	(300)	(2.00)	16,800	16,600	(200)	(1.19)	TURUN	TURUN
	B. JAGUNG :											
	- JAGUNG PIPIL	Kg	10,000	10,000	-	-	10,000	10,000	-	-	TETAP	TETAP
	- JAGUNG GILING	Kg	11,000	11,000	-	-	11,000	11,000	-	-	TETAP	TETAP
	2. GULA :											
	- GULA PASIR	Kg	18,000	18,000	-	-	18,000	18,200	200	1.11	NAIK	TETAP
	- GULA MERAH	Batang	13,000	13,000	-	-	54,700	49,700	(5,000)	(9.14)	TURUN	TETAP
	3. MINYAK GORENG :											
	- BIMOLI	Liter	25,000	25,000	-	-	23,000	23,000	-	-	TETAP	TETAP
	- SEDAP/SABRINA	Liter	20,000	20,000	-	-	21,400	19,800	(1,600)	(7.48)	TURUN	TETAP
	- TROPICAL	Liter	25,000	25,000	-	-	23,000	23,000	-	-	TETAP	Stok Kosong
	- SUNCO	Liter	-	-	-	-	21,700	21,700	-	-	TETAP	Stok Kosong
	- FILMA	Liter	-	-	-	-	26,800	26,800	-	-	TETAP	TETAP
	4. TEPUNG TERIGU :											
	- CAP CAKRA KEMBAR	Kg	15,000	15,000	-	-	15,700	14,500	(1,200)	(7.64)	TURUN	TETAP
	- CAP KOMPAS	Kg	14,000	14,000	-	-	13,500	13,500	-	-	TETAP	TETAP
	- KUNCI BIRU	Kg	12,000	12,000	-	-	18,830	17,200	(1,630)	(8.66)	TURUN	TETAP
	- SEGITIGA BIRU KEMASAN	Kg	16,300	15,000	(1,300)	(7.98)	15,600	14,700	(900)	(5.77)	TURUN	TURUN
	- CAP GATOT KACA	Kg	12,000	11,300	(700)	(5.83)	10,200	10,200	-	-	TETAP	TURUN
	- CAP LENCANA MERAH	Kg	16,000	16,000	-	-	12,200	12,200	-	-	TETAP	TETAP
	- TEPUNG KETAN PUTIH	Kg	12,300	12,300	-	-	14,300	14,400	100	0.70	NAIK	TETAP
	- TEPUNG TAPIOKA	Kg	7,300	7,300	-	-	9,700	10,300	600	6.19	NAIK	TETAP
	5. MENTEKA											
	- BLUE BAND	Kg	-	-	-	-	53,200	53,200	-	-	TETAP	Stok Kosong
	- AMANDA	Kg	25,000	25,000	-	-	24,600	23,800	(800)	(3.25)	TURUN	TETAP
	6. IKAN											
	IKAN LAUT BASAH											
	- IKAN LAJANG	Kg	30,000	35,000	5,000	16.67	-	-	-	-		NAIK
	- IKAN TRI	Kg	25,000	25,000	-	-	-	-	-	-		TETAP
	- IKAN TEMBANG	Kg	20,000	25,000	5,000	25.00	-	-	-	-		NAIK
	- IKAN KOMBONG	Kg	40,000	50,000	10,000	25.00	-	-	-	-		NAIK
	- IKAN TUNA	Kg	50,000	60,000	10,000	20.00	-	-	-	-		NAIK
	- IKAN TONGKOL	Kg	25,000	25,000	-	-	-	-	-	-		TETAP
	IKAN LAUT KERING											
	- IKAN TERI	Kg	50,000	50,000	-	-	-	-	-	-		TETAP
	- IKAN TEMBANG	Kg	30,000	30,000	-	-	-	-	-	-		TETAP
	- IKAN LAJANG	Kg	35,000	35,000	-	-	-	-				



A. SUSU KENTAL MANIS :												
- BENDERA FRISIAN FLAG 370 grm	Kaleng	15,000	15,000	-	-	13,330	13,900	570	4.28	NAIK	TETAP	
- INDOMILK PUTIH 370 grm	Kaleng	15,000	15,000	-	-	13,400	13,800	400	2.99	NAIK	TETAP	
- INDOMILK COKLAT 370 grm	Kaleng	15,000	15,000	-	-	13,400	13,800	400	2.99	NAIK	TETAP	
B. SUSU BUBUK :												
1 DANCOW PUTIH 800 grm	Kotak	110,000	110,000	-	-	104,700	103,000	(1,700)	(1.62)	TURUN	TETAP	
DANCOW PUTIH 400 grm	Kotak	60,000	60,000	-	-	57,900	57,000	(900)	(1.55)	TURUN	TETAP	
DANCOW PUTIH 200 grm	Kotak	30,000	30,000	-	-	28,500	28,700	200	0.70	NAIK	TETAP	
DANCOW COKLAT 800 grm	Kotak	100,000	100,000	-	-	100,600	99,900	(700)	(0.70)	TURUN	TETAP	
DANCOW COKLAT 400 grm	Kotak	46,000	46,000	-	-	53,300	54,800	1,500	2.81	NAIK	TETAP	
DANCOW COKLAT 200 grm	Kotak	21,500	21,500	-	-	26,600	27,000	400	1.50	NAIK	TETAP	
DANCOW COKLAT	Sachet	4,000	4,000	-	-						TETAP	
DANCOW PUTIH	Sachet	4,000	4,000	-	-						TETAP	
2 SGM :												
SGM 150 g	Kotak	-	-			17,400	17,400	-	-	TETAP		
SGM 400 g	Kotak	-	-			48,500	48,500	-	-	TETAP		
SGM 600 g	Kotak	-	-			68,330	68,330	-	-	TETAP		
SUSU SGM 900 g	Kotak	-	-			103,700	103,700	-	-	TETAP		
3 LACTOGEN 350 g	Kotak	-	-			69,500	70,700	1,200	1.73	NAIK		
LACTOGEN 750 g	Kotak	-	-			149,600	149,600	-	-	TETAP		
LACTOGEN 1 Kg	Kotak	-	-			181,000	181,000	-	-	TETAP		
4 ENTRASOL GOLD 175 g	Kotak	-	-			40,700	40,700	-	-	TETAP		
ENTRASOL GOLD 350 g	Kotak	-	-			75,700	75,700	-	-	TETAP		
ENTRASOL GOLD 600 g	Kotak	-	-			112,400	112,400	-	-	TETAP		
5 PRENAGEN 200 g	Kotak	-	-			44,800	44,800	-	-	TETAP		
PRENAGEN 400 g	Kotak	-	-			83,900	83,900	-	-	TETAP		
PRENAGEN 600 g	Kotak	-	-			120,600	120,700	100	0.08	NAIK		
6 ANILENE GOLD 3x 250 g	Kotak	-	-			46,500	46,500	-	-	TETAP		
ANILENE GOLD 3x 600 g	Kotak	-	-			102,330	102,330	-	-	TETAP		
7 DIABTASOL 180 g	Kotak	-	-			50,200	50,200	-	-	TETAP		
DIABTASOL 600 g	Kotak	-	-			154,100	154,100	-	-	TETAP		
8 ZEE 350 g	Kotak	-	-			52,200	52,200	-	-	TETAP		
ZEE 450 g	Kotak	-	-			106,600	106,700	100	0.09	NAIK		
9 GARAM BERYODIUM :												
- GARM HALUS CAP KAPAL 500 grm	Bungkus	7,000	6,300	(700)	(10.00)	5,900	5,900	-	-	TETAP	TURUN	
- GARAM HALUS CAP KAPAL 250 grm	Bungkus	3,500	3,500	-	-	2,700	2,700	-	-	TETAP	TETAP	
- GARAM HALUS CAP SUMATRACO 200 grm	Bungkus	3,000	3,000	-	-	2,200	2,300	100	4.55	NAIK	TETAP	
10 MINYAK TANAH DAN ELPJII :												
- MINYAK TANAH 1 liter	1 liter	5,000	5,000	-	-					TETAP	TETAP	
- ELPJII 12 Kg	Tabung		-			270,600	270,600	-	-	TETAP	TETAP	
- ELPJII 5.5 Kg	Tabung					146,600	146,600	-	-	TETAP		
II. BARANG PENTING :												
1. SEMEN :												
- SEMEN TONASA	Sak	-	-	-	-	57,300	57,800	500	0.87	NAIK		
- SEMEN TIGA RODA	Sak	-	-	-	-	57,000	57,000	-	-	TETAP		
- SEMEN CONCH	Sak	-	-	-	-	-	-	-	-	-		
2. BESI BETON POLOS :												
- SNI 6 mm	Batang	-	-	-	-	36,400	36,400	-	-	TETAP		
- SNI 8 mm	Batang	-	-	-	-	59,200	59,200	-	-	TETAP		
- SNI 10 mm	Batang	-	-	-	-	87,700	87,700	-	-	TETAP		
- SNI 12 mm	Batang	-	-	-	-	125,800	125,800	-	-	TETAP		
- SNI 16 mm	Batang	-	-	-	-	256,000	252,000	(4,000)	(1.56)	TURUN		
- BAJA RINGAN	Batang	-	-	-	-	122,000	122,000	-	-	TETAP		
3. TRIPLEX :												
- TRIPLEX BIASA 3 mm	Lembar	-	-	-	-	59,200	59,200	-	-	TETAP		
- TRIPLEX BIASA 5 mm	Lembar	-	-	-	-	90,800	90,800	-	-	TETAP		
- TRIPLEX BIASA 9 mm	Lembar	-	-	-	-	134,000	133,000	(1,000)	(0.75)	TURUN		
- TRIPLEX MELAMIN	Lembar	-	-	-	-	110,000	110,000	-	-	TETAP		
- TRIPLEX PLYWOOD	Lembar	-	-	-	-	106,250	106,250	-	-	TETAP		
- TRIPLEX PLYWOOD JATI	Lembar	-	-	-	-	111,700	111,700	-	-	TETAP		
4. SENG :												
- BULS 0.20 (FUMIRA)	Lembar	-	-	-	-	67,300	67,300	-	-	TETAP		
- BULS 0.20 (GADING)	Lembar	-	-	-	-	63,800	64,000	200	0.31	NAIK		
- BULS 0.30	Lembar	-	-	-	-	118,300	118,300	-	-	TETAP		
- TRANSPARAN BIASA	Lembar	-	-	-	-	81,700	81,700	-	-	TETAP		
- TRANSPARAN TEBAL	Lembar	-	-	-	-	125,800	125,000	(800)	(0.64)	TURUN		
- SENG PLAT 30 CM	Meter	-	-	-	-	15,000	15,000	-	-	TETAP		
- SENG PLAT 40 CM	Meter	-	-	-	-	20,500	22,200	1,700	8.29	NAIK		
5. PAKU :												
- Paku Tripleks	Kg	-	-	-	-	29,700	29,700	-	-	TETAP		
- 2 Cm	Kg	-	-	-	-	29,700	29,700	-	-	TETAP		
- 3 Cm	Kg	-	-	-	-	28,000	28,300	300	1.07	NAIK		
- 4 Cm	Kg	-	-	-	-	27,300	27,300	-	-	TETAP		
- 5 Cm	Kg	-	-	-	-	23,200	23,200	-	-	TETAP		
- 7 Cm	Kg	-	-	-	-	23,200	23,200	-	-	TETAP		
- 10 Cm	Kg	-	-	-	-	23,200	23,200	-	-	TETAP		
- Paku Payung Ulir	Kg	-	-	-	-	44,000	44,000	-	-	TETAP		
- Paku Payung	Kg	-	-	-	-	35,000	35,000	-	-	TETAP		
- Paku Baja 3 Cm	Dos	-	-	-	-	24,200	24,200	-	-	TETAP		
- Paku Baja 5 Cm	Dos	-	-	-	-	35,800	35,800	-	-	TETAP		
- Paku Baja 10 Cm	Dos	-	-	-	-	60,000	60,000	-	-	TETAP		
6. PIPA :												
PIPA PARLON 4m AV :												
0.5 DIM	Batang	-	-	-	-	40,000	40,000	-	-	TETAP		
1 DIM	Batang	-	-	-	-	59,200	58,300	(900)	(1.52)	TURUN		
1.3/4 DIM	Batang	-	-	-	-	35,000	35,000	-	-	TETAP		
2 DIM	Batang	-	-	-	-	148,300	148,300	-	-	TETAP		
3 DIM	Batang	-	-	-	-	283,300	283,300	-	-	TETAP		
4 DIM	Batang	-	-	-	-	380,000	380,000	-	-	TETAP		
PIPA PARLON 6m AV :												
0.5 DIM	Batang	-	-	-	-	63,000	64,000	1,000	1.59	NAIK		
1 DIM	Batang	-	-	-	-	95,000	94,000	(1,000)	(1.05)	TURUN		
1.5 DIM	Batang	-	-	-	-	171,700	171,700	-	-	TETAP		
PIPA BESI 1 DIM	Batang	-	-	-	-	270,000	270,000	-	-	TETAP		
7. PEMUKUL :												
BESAR	Buah	-	-	-	-	118,300	117,500	(800)	(0.68)	TURUN		
SEDANG	Buah	-	-	-	-	84,000	80,000	(4,000)	(4.76)	TURUN		
KECIL	Buah	-	-	-	-	48,300	47,500	(800)	(1.66)	TURUN		



