



**RENCANA STRATEGIS
PERUBAHAN 2019-2024**

**DINAS PENDIDIKAN
KEPEMUDAAN DAN
OLAHRAGA**

KABUPATEN ROTE NDAO



BUPATI ROTE NDAO
PROVINSI NUSA TENGGARA TIMUR

PERATURAN BUPATI ROTE NDAO
NOMOR 83 TAHUN 2023

TENTANG
PERUBAHAN KETIGA ATAS PERATURAN BUPATI ROTE NDAO
NOMOR 85 TAHUN 2019 TENTANG RENCANA STRATEGIS
PERANGKAT DAERAH TAHUN 2019-2024
DI LINGKUNGAN PEMERINTAH KABUPATEN ROTE NDAO

DENGAN RAHMAT TUHAN YANG MAHA ESA

BUPATI ROTE NDAO,

- Menimbang :
- a. bahwa dengan adanya perubahan struktur organisasi Perangkat Daerah dan penajaman tujuan, sasaran serta indikator kinerja perangkat daerah, maka perlu dilakukan perubahan Rencana Strategis Perangkat Daerah Kabupaten Rote Ndao Tahun 2019-2024;
 - b. bahwa untuk melaksanakan ketentuan pasal 343 ayat (9) Peraturan Menteri Dalam Negeri Nomor 86 Tahun 2017 tentang Tata Cara Perencanaan, Pengendalian dan Evaluasi Pembangunan Daerah, Tata Cara Evaluasi Rancangan Peraturan Daerah tentang Rencana Pembangunan Jangka Panjang Daerah dan Rencana Pembangunan Jangka Menengah Daerah, serta Tata Cara Perubahan Rencana Pembangunan Jangka Panjang Daerah, Rencana Pembangunan Jangka Menengah Daerah, dan Rencana Kerja Pemerintah Daerah, maka program, kegiatan dan sub kegiatan dalam Rencana Strategis Perangkat Daerah Tahun 2019-2024 perlu menyesuaikan dengan program, kegiatan dan sub kegiatan dalam Perubahan Rencana Kerja Pemerintah Daerah Kabupaten Rote Ndao Tahun 2023 dan Rencana Kerja Pemerintah Daerah Kabupaten Rote Ndao Tahun 2024;

c. bahwa ...

- c. bahwa berdasarkan pertimbangan sebagaimana dimaksud pada huruf a dan huruf b, perlu menetapkan Peraturan Bupati Rote Ndao tentang Perubahan Ketiga Atas Peraturan Bupati Rote Ndao Nomor 85 Tahun 2019 tentang Rencana Strategis Perangkat Daerah Tahun 2019-2024 di Lingkungan Pemerintah Kabupaten Rote Ndao;

Mengingat :

1. Pasal 18 ayat (6) Undang-Undang Dasar Negara Republik Indonesia Tahun 1945;
2. Undang-Undang Nomor 9 Tahun 2002 tentang Pembentukan Kabupaten Rote Ndao di Provinsi Nusa Tenggara Timur (Lembaran Negara Republik Indonesia Tahun 2002 Nomor 221, Tambahan Lembaran Negara Republik Indonesia Nomor 4148);
3. Undang-Undang Nomor 25 Tahun 2004 tentang Sistem Perencanaan Pembangunan Nasional (Lembaran Negara Republik Indonesia Tahun 2004 Nomor 104, Tambahan Lembaran Negara Republik Indonesia Nomor 4421);
4. Undang-Undang Nomor 23 Tahun 2014 tentang Pemerintahan Daerah (Lembaran Negara Republik Indonesia Tahun 2014 Nomor 244, Tambahan Lembaran Negara Republik Indonesia Nomor 5587); sebagaimana telah diubah beberapa kali, terakhir dengan Undang-Undang Nomor 6 Tahun 2023 tentang Penetapan Peraturan Pemerintah Pengganti Undang-Undang Nomor 2 Tahun 2022 tentang Cipta Kerja Menjadi Undang-Undang (Lembaran Negara Republik Indonesia Tahun 2023 Nomor 41, Tambahan Lembaran Negara Republik Indonesia Nomor 6856);
5. Peraturan Menteri Dalam Negeri Nomor 86 Tahun 2017 tentang Tata Cara Perencanaan, Pengendalian dan Evaluasi Pembangunan Daerah, Tata Cara Evaluasi Rancangan Peraturan Daerah tentang Rencana Pembangunan Jangka Panjang Daerah dan Rencana Pembangunan Jangka Menengah Daerah, serta Tata Cara Perubahan Rencana Pembangunan Jangka Panjang Daerah, Rencana Pembangunan Jangka Menengah Daerah, dan Rencana Kerja

Pemerintah ...

Pemerintah Daerah (Berita Negara Republik Indonesia Tahun 2017 Nomor 1312);

6. Peraturan Menteri Dalam Negeri Nomor 90 Tahun 2019 tentang Klasifikasi, Kodefikasi, dan Nomenklatur Perencanaan Pembangunan dan Keuangan Daerah (Berita Negara Republik Indonesia Tahun 2019 Nomor 1447);
7. Keputusan Menteri Dalam Negeri Nomor 900.1.15.5-1317 Tahun 2023 tentang Perubahan Atas Keputusan Menteri Dalam Negeri Nomor 050-5889 Tahun 2021 tentang Hasil Verifikasi, Validasi dan Inventarisasi Pemutakhiran Klasifikasi, Kodefikasi dan Nomenklatur Perencanaan Pembangunan dan Keuangan Daerah;
8. Peraturan Daerah Kabupaten Rote Ndao Nomor 3 Tahun 2016 tentang Pembentukan dan Susunan Perangkat Daerah Kabupaten Rote Ndao (Lembaran Daerah Kabupaten Rote Ndao Tahun 2016 Nomor 055, Tambahan Lembaran Daerah Kabupaten Rote Ndao Nomor 135); sebagaimana telah diubah beberapa kali terakhir dengan Peraturan Daerah Kabupaten Rote Ndao Nomor 5 Tahun 2022 tentang Perubahan Kedua Atas Peraturan Daerah Kabupaten Rote Ndao Nomor 3 Tahun 2016 tentang Pembentukan dan Susunan Perangkat Daerah Kabupaten Rote Ndao (Lembaran Daerah Kabupaten Rote Ndao Tahun 2022 Nomor 005, Tambahan Lembaran Daerah Kabupaten Rote Ndao Nomor 005);
9. Peraturan Daerah Kabupaten Rote Ndao Nomor 5 Tahun 2019 tentang Rencana Pembangunan Jangka Menengah Daerah Kabupaten Rote Ndao Tahun 2019-2024 (Lembaran Daerah Kabupaten Rote Ndao Tahun 2019 Nomor 075, Tambahan Lembaran Daerah Kabupaten Rote Ndao Nomor 147); sebagaimana telah diubah dengan Peraturan Daerah Kabupaten Rote Ndao Nomor 2 Tahun 2021 tentang Perubahan Atas Peraturan Daerah Kabupaten Rote Ndao Nomor 5


Tahun ...

Tahun 2019 tentang Rencana Pembangunan Jangka Menengah Daerah Kabupaten Rote Ndao Tahun 2019-2024 (Lembaran Daerah Kabupaten Rote Ndao Tahun 2019 Nomor 002 Tambahan Lembaran Daerah Kabupaten Rote Ndao Nomor 002);

10. Peraturan Daerah Kabupaten Rote Ndao Nomor 6 Tahun 2022 tentang Pembentukan Badan Penanggulangan Bencana Daerah (Lembaran Daerah Kabupaten Rote Ndao Tahun 2022 Nomor 006, Tambahan Lembaran Daerah Kabupaten Rote Ndao Nomor 006);
11. Peraturan Daerah Kabupaten Rote Ndao Nomor 7 Tahun 2022 tentang Penetapan Badan Kesatuan Bangsa dan Politik (Lembaran Daerah Kabupaten Rote Ndao Tahun 2022 Nomor 007, Tambahan Lembaran Daerah Kabupaten Rote Ndao Nomor 007);
12. Peraturan Bupati Rote Ndao Nomor 84 Tahun 2019 tentang Penetapan Indikator Kinerja Utama Pemerintah Kabupaten Rote Ndao (Berita Daerah Kabupaten Rote Ndao Tahun 2019 Nomor 0594); sebagaimana telah diubah beberapa kali terakhir dengan Peraturan Bupati Rote Ndao Nomor 82 Tahun 2023 tentang Perubahan Kedua Atas Peraturan Bupati Rote Ndao Nomor 84 Tahun 2019 tentang Penetapan Indikator Kinerja Utama Pemerintah Daerah Kabupaten Rote Ndao Tahun 2019-2024 (Berita Daerah Kabupaten Rote Ndao Tahun 2023 Nomor 082);

MEMUTUSKAN :

Menetapkan:

PERATURAN BUPATI ROTE NDAO TENTANG PERUBAHAN KETIGA ATAS PERATURAN BUPATI ROTE NDAO NOMOR 85 TAHUN 2019 TENTANG RENCANA STRATEGIS PERANGKAT DAERAH TAHUN 2019-2024 DI LINGKUNGAN PEMERINTAH KABUPATEN ROTE NDAO. 

Pasal 1...

Pasal I

Ketentuan dalam Peraturan Bupati Rote Ndao Nomor 85 Tahun 2019 tentang Rencana Strategis Perangkat Daerah Tahun 2019-2024 di Lingkungan Pemerintah Kabupaten Rote Ndao (Berita Daerah Kabupaten Rote Ndao Tahun 2019 Nomor 0595); sebagaimana telah diubah beberapa kali, terakhir dengan Peraturan Bupati Rote Ndao Nomor 55 Tahun 2021 tentang Rencana Strategis Perangkat Daerah Tahun 2019-2024 di Lingkungan Pemerintah Kabupaten Rote Ndao (Berita Daerah Kabupaten Rote Ndao Tahun 2021 Nomor 055); diubah sebagai berikut:

Ketentuan Pasal 2 diubah, sehingga berbunyi sebagai berikut:

Pasal 2

- (1) Perubahan Rencana Strategis Perangkat Daerah Tahun 2019-2024 mengacu pada Peraturan Daerah Kabupaten Rote Ndao Nomor 2 Tahun 2021 tentang Perubahan Atas Peraturan Daerah Kabupaten Rote Ndao Nomor 5 Tahun 2019 tentang Rencana Pembangunan Jangka Menengah Daerah Kabupaten Rote Ndao Tahun 2019-2024 (Lembaran Daerah Kabupaten Rote Ndao Tahun 2019 Nomor 002 Tambahan Lembaran Daerah Kabupaten Rote Ndao Nomor 002).
- (2) Perubahan Rencana Strategis Perangkat Daerah Tahun 2019-2024 menjadi pedoman Kepala Perangkat Daerah dalam Penyusunan Renja Perangkat Daerah.
- (3) Penjabaran Perubahan Rencana Strategis Perangkat Daerah Tahun 2019-2024 sebagaimana dimaksud dalam ayat (2) disusun dengan sistematika sebagai berikut:
 - a. BAB I : PENDAHULUAN;
 - b. BAB II : GAMBARAN PELAYANAN PERANGKAT DAERAH;
 - c. BAB III : PERMASALAHAN DAN ISU-ISU STRATEGIS PERANGKAT DAERAH;
 - d. BAB IV : TUJUAN DAN SASARAN;
 - e. BAB V : STRATEGI DAN ARAH KEBIJAKAN;
 - f. BAB VI : RENCANA PROGRAM DAN KEGIATAN SERTA PENDANAAN;
 - g. BAB VII : KINERJA PENYELENGGARAAN BIDANG URUSAN;
 - h. BAB VIII : PENUTUP.


(4) Perubahan...

(4) Perubahan Rencana Strategis Perangkat Daerah Tahun 2019-2024 sebagaimana dimaksud pada ayat (3) tercantum dalam lampiran Peraturan Bupati ini, terdiri dari:

- a. Lampiran I : Rencana Strategis Dinas Pendidikan, Kepemudaan dan Olahraga;
- b. Lampiran II : Rencana Strategis Dinas Kesehatan;
- c. Lampiran III : Rencana Strategis Dinas Pekerjaan Umum dan Penataan Ruang;
- d. Lampiran IV : Rencana Strategis Dinas Perumahan, Kawasan Permukiman dan Lingkungan Hidup;
- e. Lampiran V : Rencana Strategis Satuan Polisi Pamong Praja;
- f. Lampiran VI : Rencana Strategis Badan Penanggulangan Bencana Daerah;
- g. Lampiran VII : Rencana Strategis Dinas Sosial;
- h. Lampiran VIII : Rencana Strategis Dinas Transmigrasi dan Tenaga Kerja;
- i. Lampiran IX : Rencana Strategis Dinas Pemberdayaan Perempuan dan Perlindungan Anak, Pengendalian Penduduk dan Keluarga Berencana;
- j. Lampiran X : Rencana Strategis Dinas Ketahanan Pangan;
- k. Lampiran XI : Rencana Strategis Dinas Kependudukan dan Catatan Sipil;
- l. Lampiran XII : Rencana Strategis Dinas Pemberdayaan Masyarakat dan Desa;
- m. Lampiran XIII : Rencana Strategis Dinas Perhubungan;
- n. Lampiran XIV : Rencana Strategis Dinas Komunikasi, Informatika, Statistik dan Persandian;
- o. Lampiran XV : Rencana Strategis Dinas Koperasi, Usaha Kecil dan Menengah, Perindustrian dan Perdagangan;
- p. Lampiran XVI : Rencana Strategis Dinas Penanaman Modal dan Pelayanan Terpadu Satu Pintu;

q. Lampiran XVII.. *Pa*

- q. Lampiran XVII : Rencana Strategis Dinas Kebudayaan dan Pariwisata;
- r. Lampiran XVIII : Rencana Strategis Dinas Perpustakaan dan Kearsipan;
- s. Lampiran XIX : Rencana Strategis Dinas Perikanan;
- t. Lampiran XX : Rencana Strategis Dinas Pertanian;
- u. Lampiran XXI : Rencana Strategis Dinas Peternakan;
- v. Lampiran XXII : Rencana Strategis Sekretariat Daerah;
- w. Lampiran XXII.1 : Rencana Strategis Bagian Pemerintahan dan Kesejahteraan Rakyat;
- x. Lampiran XXII.2 : Rencana Strategis Bagian Hukum;
- y. Lampiran XXII.3 : Rencana Strategis Bagian Perekonomian dan Administrasi Pembangunan;
- z. Lampiran XXII.4 : Rencana Strategis Bagian Pengadaan Barang/Jasa;
- aa. Lampiran XXII.5 : Rencana Strategis Bagian Organisasi;
- bb. Lampiran XXII.6 : Rencana Strategis Bagian Umum;
- cc. Lampiran XXIII : Rencana Strategis Sekretariat Dewan Perwakilan Rakyat Daerah;
- dd. Lampiran XXIV : Rencana Strategis Badan Perencanaan, Penelitian dan Pengembangan;
- ee. Lampiran XXV : Rencana Strategis Badan Keuangan dan Aset Daerah;
- ff. Lampiran XXVI : Rencana Strategis Badan Pendapatan Daerah;
- gg. Lampiran XXVII : Rencana Strategis Badan Kepegawaian, Pendidikan dan Pelatihan;
- hh. Lampiran XXVIII : Rencana Strategis Sekretariat Korps Pegawai Republik Indonesia;
- ii. Lampiran XXIX : Rencana Strategis Inspektorat;
- jj. Lampiran XXX : Rencana Strategis Kecamatan Lobalain;
- kk. Lampiran XXXI : Rencana Strategis Kecamatan Rote Barat Laut;
- ll. Lampiran XXXII : Rencana Strategis Kecamatan Rote Barat Daya;

mm. Lampiran XXXIII. 

- mm. Lampiran XXXIII : Rencana Strategis Kecamatan Rote Barat;
nn. Lampiran XXXIV : Rencana Strategis Kecamatan Rote Selatan;
oo. Lampiran XXXV : Rencana Strategis Kecamatan Rote Tengah;
pp. Lampiran XXXVI : Rencana Strategis Kecamatan Pantai Baru;
qq. Lampiran XXXVII : Rencana Strategis Kecamatan Rote Timur;
rr. Lampiran XXXVIII : Rencana Strategis Kecamatan Ndao Nuse;
ss. Lampiran XXXIX : Rencana Strategis Kecamatan Landu Leko;
tt. Lampiran XXXX : Rencana Strategis Kecamatan Loaholu; dan
uu. Lampiran XXXXI : Rencana Strategis Badan Kesatuan Bangsa dan Politik.

Uraian lebih lanjut sistematika Perubahan Rencana Strategis Perangkat Daerah Tahun 2019-2024 sebagaimana dimaksud pada ayat (4) merupakan bagian yang tidak terpisahkan dari Peraturan Bupati ini.

Pasal II

Peraturan Bupati ini mulai berlaku pada tanggal diundangkan.

Agar setiap orang mengetahuinya, memerintahkan pengundangan Peraturan Bupati ini dengan penempatannya dalam Berita Daerah Kabupaten Rote Ndao.

Mengesahkan

Salinan sesuai aslinya

Kepala Bagian Hukum

Sekretariat Daerah Kabupaten Rote Ndao,



NIP.19760214 200604 1 005

Ditetapkan di Baa

Pada tanggal 17 November 2023

BUPATI ROTE NDAO,



PAULINA HANING - BULLU

Diundangkan di Ba'a

pada tanggal 17 November 2023

SEKRETARIS DAERAH KABUPATEN ROTE NDAO,

JONAS MATHEOS SELLY

BERITA DAERAH KABUPATEN ROTE NDAO TAHUN 2023 NOMOR 083

LAMPIRAN I
PERATURAN BUPATI ROTE NDAO NOMOR 83 TAHUN 2023
TENTANG
PERUBAHAN KETIGA ATAS PERATURAN BUPATI ROTE NDAO
NOMOR 85 TAHUN 2019 TENTANG RENCANA STRATEGIS
PERANGKAT DAERAH TAHUN 2019 – 2024
DI LINGKUNGAN PEMERINTAH KABUPATEN ROTE NDAO


KATA PENGANTAR

Puji dan Syukur kami Panjatkan ke Hadirat Tuhan Yang Maha Esa, karena dengan berkenan-Nya penyusunan Perubahan Rencana Strategis (**RENSTRA**) Dinas Pendidikan Kepemudaan dan Olahraga Kabupaten Rote Ndao Tahun 2019-2024 ini dapat diselesaikan. Perubahan Rencana Strategis (**RENSTRA**) ini merupakan pedoman pelaksanaan Kedudukan, Tugas Pokok, Fungsi dan Tata Kerja serta kewenangan dari Dinas Pendidikan Kepemudaan dan Olahraga Kabupaten Rote Ndao selama 5 (lima) tahun ke depan untuk mencapai Visi dan Misi yang telah ditetapkan.

Semoga Perubahan Rencana Strategis (**RENSTRA**) Dinas Pendidikan Kepemudaan dan Olahraga Kabupaten Rote Ndao Tahun 2019-2024 ini dapat bermanfaat dan dapat dijadikan bahan untuk peningkatan kinerja di masa yang akan datang, Amin.

Ba'a, 17 Nopember 2023

Yth. Kepala Dinas Pendidikan
Kepemudaan dan Olahraga
Kabupaten Rote Ndao,
Ba'a



Yusuf Indie, S. Pd
19506161987111002

DAFTAR ISI

	Halaman
KATA PENGANTAR	i
DAFTAR ISI	ii
BAB I PENDAHULUAN	1
1.1. Latar Belakang	1
1.2. Landasan Hukum	3
1.3. Maksud dan Tujuan	5
1.4. Sistematika Penulisan	5
BAB II GAMBARAN PELAYANAN PERANGKAT DAERAH	9
2.1. Tugas, Fungsi dan Struktur Dinas PKO	10
2.2. Sumber Daya Perangkat Daerah	12
2.3. Kinerja Pelayanan Perangkat Daerah	57
2.4. Tantangan dan Peluang Pengembangan Pelayanan Perangkat Daerah	75
BAB III PERMASALAHAN DAN ISU-ISU STRATEGIS PERANGKAT DAERAH ..	76
3.1. Identifikasi Permasalahan Berdasarkan Tugas dan Fungsi PD	76
3.2. Telaahan Visi, Misi dan Program KDH Terpilih	78
3.3. Telaahan RTRW dan Kajian Lingkungan Hidup	79
3.4. Penentuan Isu-isu Strategis	81
BAB IV TUJUAN DAN SASARAN	85
4.1. Tujuan dan sasaran Jangka Panjang Menengah PD	85
4.2. Hubungan Tujuan dan sasaran PD dengan tujuan dan sasaran RPJMD	89
BAB V STRATEGI DAN ARAH KEBIJAKAN	91
BAB VI RENCANA PROGRAM DAN KEGIATAN SERTA PENDANAAN	96
BAB VII KINERJA PENYELENGGARAAN BIDANG URUSAN	162
BAB VIII PENUTUP	165
LAMPIRAN	

BAB I

PENDAHULUAN

1.1 LATAR BELAKANG

Undang-Undang Nomor 32 Tahun 2004 mengamanatkan bahwa dalam era reformasi, segala kebijakan dalam penyelenggaraan kegiatan menjadi tanggung jawab pemerintah daerah (Provinsi dan Kabupaten/Kota) termasuk kebijakan dalam penyelenggaraan pembangunan di bidang Pendidikan, Kepemudaan dan Olahraga. Renstra dapat membantu organisasi dalam mengungkapkan Visi dan mengidentifikasi langkah-langkah menuju Visi tersebut, serta menciptakan fokus dan kemampuan organisasi terhadap perubahan internal dan eksternal.

Terkait hal di atas, maka Renstra Dinas Pendidikan Kepemudaan dan Olahraga Kabupaten Rote Ndao tahun 2019 – 2024 merupakan suatu dokumen perencanaan jangka menengah yang menjabarkan tentang visi misi tujuan dan sasaran Dinas Pendidikan Kepemudaan dan Olahraga selama tahun 2019 – 2024 serta mengacu pada Rencana Pembangunan Jangka Menengah Daerah (RPJMD) Kabupaten Rote Ndao Tahun 2019-2024.

Untuk mengimplementasikan visi dalam RPJMD tersebut, OPD Dinas Pendidikan Kepemudaan dan Olahraga Kabupaten Rote Ndao sebagai OPD teknis telah merancang berbagai program yang tertuang dalam Rencana Strategis Pembangunan bidang Pendidikan, Kepemudaan dan Olahraga yang saat ini menjadi salah satu program prioritas Pemerintah. Mengingat bidang Pendidikan, Kepemudaan dan Olahraga merupakan investasi dasar untuk meningkatkan kualitas Sumber Daya Manusia Indonesia pada umumnya dan Kabupaten Rote Ndao khususnya yang semakin unggul dan berdaya saing tinggi.

Hal ini sesuai amanat Pembukaan Undang-Undang Dasar Tahun 1945 dan sejalan dengan itu didalam batang tubuh konstitusi diantaranya Pasal 20, Pasal 21, Pasal 28 C ayat (1), Pasal 31 dan Pasal 32, juga mengamanatkan bahwa pemerintah mengusahakan dan menyelenggarakan satu sistem pendidikan untuk meningkatkan keimanan dan ketakwaan kepada Tuhan Yang Maha Esa serta akhlak mulia dalam rangka mencerdaskan kehidupan bangsa yang diatur dengan undang-undang. Sistem Pendidikan nasional tersebut harus mampu menjamin pemerataan kesempatan pendidikan, peningkatan mutu serta relevansi dan efisiensi manajemen pendidikan untuk menghadapi tantangan sesuai dengan tuntutan perubahan kehidupan lokal, nasional dan global. Untuk itu perlu dilakukan pembaruan pendidikan secara terencana, terarah dan berkesinambungan.

Untuk membangun Pendidikan, Kepemudaan dan Olahraga yang berkualitas, Dinas Pendidikan, Kepemudaan dan Olahraga selaku penanggungjawab teknis penyelenggaraan pembangunan daerah di bidang Pendidikan, Kepemudaan dan Olahraga berkewajiban menyusun Renstra pembangunan Pendidikan, Kepemudaan dan Olahraga tahun 2019-2024 yang sinergis dengan RPJMD Kabupaten Rote Ndao tahun 2019-2024 yang akan dipakai sebagai acuan dan pedoman dalam penyelenggaraan pembangunan Pendidikan, Kepemudaan dan Olahraga di Kabupaten Rote Ndao.

Pembangunan bidang Pendidikan yang telah dicapai selama periode 2014-2019 mengindikasikan berbagai keberhasilan, walaupun masih mencatat berbagai kekurangan yang perlu menjadi perhatian kita bersama untuk diperbaiki. Pada umumnya layanan pendidikan dasar telah dinikmati oleh sebagian besar rakyat Rote Ndao. Hal ini dapat terlihat dari prosentase penduduk usia 10 tahun ke atas yang berijazah SD dan SMP sederajat pada tahun sebelumnya mencapai angka 61,3%, dengan melihat kondisi seperti ini masih terasa sulit bagi sumber daya manusia Rote Ndao untuk menjawab berbagai kebutuhan dan daya saing yang terjadi pada tingkat regional, nasional maupun internasional sebagai akibat dari kompleksnya permasalahan Pendidikan antara lain : rendahnya kualitas layanan pendidikan yang diberikan, belum meratanya akses pendidikan serta belum meratanya relevansi jenis dan jenjang pendidikan dengan kebutuhan masyarakat, dunia usaha dan dunia industri.

Perkembangan pembangunan Pendidikan dapat dilihat dari beberapa indikator antara lain akses penduduk usia sekolah terhadap lembaga pendidikan, kesadaran masyarakat untuk menyekolahkan anak-anak, tingkat pengeluaran pemerintah untuk anggaran pendidikan serta rasio sarana belajar pendidikan. Untuk itu akan ditunjukkan dengan berbagai indikator seperti : Angka Partisipasi Murni, Angka Partisipasi Kasar, Proporsi penduduk Usia 10 tahun ke atas menurut pendidikan tertinggi yang ditamatkan, Rasio Siswa-Kelas, Rasio Siswa-Guru dan Rasio Guru-Kelas, Tingkat Kelulusan Siswa dan Angka Buta Huruf.

Pembangunan kepemudaan di Kabupaten Rote Ndao lebih diarahkan kepada pembinaan organisasi kepemudaan, baik itu melalui jalur pendidikan formal seperti OSIS serta organisasi kepemudaan lainnya yang tergabung dalam wadah Karang Taruna, Pemuda Gereja, Remaja Masjid dan organisasi kepemudaan lainnya agar mampu tampil sebagai sosok generasi muda yang tangguh, mandiri dan produktif.

Pembangunan keolahragaan di Kabupaten Rote Ndao mengalami perkembangan yang menggembirakan namun prestasi yang dicapai baru pada level propinsi dan belum mampu memberikan kontribusi prestasi pada tingkat nasional. Hal ini disebabkan karena terbatasnya sarana prasarana olahraga yang dapat memberikan daya dorong dalam berolahraga serta

memberikan daya dukung yang kuat dalam melahirkan prestasi pada berbagai cabang olahraga.

Dinas Pendidikan, Kepemudaan dan Olahraga sesuai dengan tugas pokok dan fungsinya dengan mempertimbangkan faktor-faktor tersebut merencanakan suatu strategi dan kebijakan percepatan pembangunan Pendidikan, Kepemudaan dan Olahraga yang dituangkan dalam Rencana Strategis (Renstra). Renstra memuat Visi, Misi, Tujuan, Sasaran, Kebijakan, Program dan Kegiatan Dinas Pendidikan, Kepemudaan dan Olahraga Kabupaten Rote Ndao periode 2019-2024.

Perubahan Renstra Dinas Pendidikan Kepemudaan dan Olahraga Kabupaten Rote Ndao periode tahun 2019 - 2024 berdasarkan atas Kepmendagri 900.1.15.5/1317 Tahun 2023 tentang perubahan atas kepmendagri Nomor 050-5889. Dan Tindak lanjut hasil evaluasi SAKIP Perangkat Daerah oleh Kemenpan RB dalam rangka perbaikan tujuan, sasaran dan indicator kinerja PD.

1.2 LANDASAN HUKUM

Landasan hukum penyusunan Perubahan Renstra Kabupaten Rote Ndao Tahun 2019-2024 sebagai berikut :

1. Undang-Undang Nomor 9 Tahun 2002 tentang Pembentukan Kabupaten Rote Ndao di Provinsi Nusa Tenggara Timur;
2. Undang-Undang Nomor 25 Tahun 2004 tentang Sistem Perencanaan Pembangunan Nasional;
3. Undang-Undang Nomor 17 Tahun 2007 tentang Rencana Pembangunan Jangka Panjang (RPJP) Nasional Tahun 2005-2025;
4. Undang-Undang Nomor 23 Tahun 2014 tentang Pemerintahan Daerah (Lembaran Negara Republik Indonesia Tahun 2014 Nomor 244, Tambahan Lembaran Negara Republik Indonesia Nomor 5587) sebagaimana telah diubah beberapa kali terakhir dengan Undang-Undang Nomor 6 Tahun 2023 tentang Penetapan Peraturan Pemerintah Pengganti Undang-Undang Nomor 2 Tahun 2022 tentang Cipta Kerja menjadi Undang-Undang (Lembaran Negara Republik Indonesia Tahun 2023 Nomor 41, Tambahan Lembaran Negara Republik Indonesia Nomor 6856);
5. Undang-Undang Nomor 30 Tahun 2014 tentang Administrasi Pemerintahan, sebagaimana telah diubah dengan Undang-Undang Nomor 11 Tahun 2020 tentang Cipta Kerja;;
6. Peraturan Pemerintah Nomor 18 Tahun 2016 tentang Perangkat Daerah;

7. Peraturan Presiden Nomor 59 Tahun 2017 tentang Pelaksanaan Pencapaian Tujuan Pembangunan Berkelanjutan;
8. Peraturan Menteri Dalam Negeri Nomor 86 Tahun 2017 tentang Tata Cara Perencanaan, Pengendalian dan Evaluasi Pembangunan Daerah, Tata Cara Evaluasi Rancangan Peraturan Daerah tentang Rencana Pembangunan Jangka Panjang Daerah serta Tata Cara Perubahan Rencana Pembangunan Jangka Panjang Daerah, Rencana Pembangunan Jangka Menengah Daerah dan Rencana Kerja Pemerintah Daerah;
9. Peraturan Menteri Dalam Negeri Nomor 90 Tahun 2019 tentang Klasifikasi, Kodefikasi, dan Nomenklatur Perencanaan Pembangunan dan Keuangan Daerah.
10. Kepmendagri 900.1.15.5/1317 Tahun 2023 tentang perubahan atas kepmendagri Nomor 050-5889.
11. Peraturan Daerah Kabupaten Rote Ndao Nomor 19 Tahun 2009 tentang Rencana Pembangunan Jangka Panjang Daerah (RPJPD) Kabupaten Rote Ndao Tahun 2005-2025;
12. Peraturan Daerah Kabupaten Rote Ndao Nomor 7 Tahun 2013 tentang Rencana Tata Ruang Wilayah Kabupaten Rote Ndao Tahun 2013 – 2033;
13. Peraturan Daerah Kabupaten Rote Ndao Nomor 3 Tahun 2016 tentang Pembentukan dan Susunan Perangkat Daerah Kabupaten Rote Ndao; sebagaimana telah diubah beberapa kali terakhir dengan Peraturan Daerah Kabupaten Rote Ndao Nomor 5 Tahun 2022 tentang Perubahan Kedua atas Peraturan Daerah Kabupaten Rote Ndao Nomor 3 Tahun 2016 tentang Pembentukan dan Susunan Perangkat Daerah Kabupaten Rote Ndao;
14. Peraturan Daerah Kabupaten Rote Ndao Nomor 2 Tahun 2021 tentang Perubahan Atas Peraturan Daerah Kabupaten Rote Ndao Nomor 5 Tahun 2019 tentang Rencana Pembangunan Jangka Menengah Daerah (RPJMD) Kabupaten Rote Ndao Tahun 2019-2024;
15. Peraturan Bupati Rote Ndao Nomor 82 Tahun 2023 tentang Perubahan Kedua Atas Peraturan Bupati Rote Ndao Nomor 84 Tahun 2019 tentang Indikator Kinerja Utama Pemerintah Daerah Kabupaten Rote Ndao Tahun 2019-2024 Nomor 54 Tahun 2021 tentang Indikator Kinerja Utama Pemerintah Daerah Kabupaten Rote Ndao Tahun 2019-2024.

1.3 MAKSUD DAN TUJUAN

a. Maksud

Maksud penyusunan Perubahan Renstra Dinas Pendidikan, Pemuda dan Olahraga Kabupaten Rote Ndao adalah untuk melakukan penyesuaian indikator tujuan dan sasaran sesuai Peraturan Bupati Rote Ndao Nomor 82 Tahun 2023 tentang Perubahan Kedua Atas Peraturan Bupati Rote Ndao Nomor 84 Tahun 2019 tentang Indikator Kinerja Utama Pemerintah Daerah Kabupaten Rote Ndao Tahun 2019-2024 Nomor 54 Tahun 2021 tentang Indikator Kinerja Utama Pemerintah Daerah Kabupaten Rote Ndao Tahun 2019-2024 dan penyesuaian program, kegiatan dan sub kegiatan sesuai Sesuai Kepmendagri 900.1.15.5/1317 Tahun 2023 tentang perubahan atas kepmendagri Nomor 050-5889

b. Tujuan

Sedangkan tujuan penyusunan Renstra Dinas Pendidikan, Pemuda dan Olahraga Kabupaten Rote Ndao Tahun 2019-2024 adalah :

1. Memberikan arah kebijakan serta prioritas pembangunan bidang pendidikan, pemuda dan olahraga periode 2019-2024;
2. Sebagai acuan berbagai pihak dalam menetapkan kebijakan pembangunan pendidikan, pemuda dan olahraga periode 2019-2024;
3. Memudahkan seluruh jajaran Dinas Pendidikan, Pemuda dan Olahraga dalam menyusun program dan kegiatan yang terarah dan terukur sehingga mencapai tujuan yang telah ditetapkan;
4. Sebagai pedoman dalam pengawasan, pengendalian, pertanggungjawaban dan evaluasi kinerja Dinas Pendidikan, Pemuda dan Olahraga Kabupaten Rote Ndao periode 2019-2024.

1.4 SISTEMATIKA PENULISAN

Renstra Dinas Pendidikan, Pemuda dan Olahraga Kabupaten Rote Ndao Tahun 2019-2024 disusun menurut sistematika sebagai berikut :

BAB I PENDAHULUAN

Pada bagian ini mencakup :

1.1 Latar Belakang

Mengemukakan secara ringkas pengertian Renstra Perangkat Daerah, fungsi Renstra Perangkat Daerah, proses penyusunan Renstra Perangkat Daerah, keterkaitan Renstra Perangkat Daerah dengan RPJMD, Renstra K/L dan Renstra Propinsi/Kabupaten/Kota, dengan Renja Perangkat Daerah.

1.2 Landasan Hukum

Memuat penjelasan tentang undang-undang, peraturan pemerintah, peraturan daerah dan ketentuan peraturan lainnya yang mengatur tentang struktur organisasi, tugas dan fungsi, kewenangan perangkat daerah, serta pedoman yang dijadikan acuan dalam penyusunan perencanaan dan penganggaran perangkat daerah.

1.3 Maksud dan Tujuan

Memuat penjelasan tentang maksud dan tujuan dari penyusunan Renstra Perangkat Daerah.

1.4 Sistematika Penulisan

Menguraikan pokok bahasan dalam penulisan Renstra Perangkat Daerah, serta susunan garis besar isi dokumen.

BAB II GAMBARAN PELAYANAN PERANGKAT DAERAH

Pada bagian ini mencakup :

2.1 Tugas, Fungsi dan Struktur Organisasi Perangkat Daerah

Memuat penjelasan umum tentang dasar hukum pembentukan Perangkat Daerah, serta uraian tugas dan fungsi sampai dengan satu eselon dibawah Kepala Perangkat Daerah. Uraian tentang struktur organisasi Perangkat Daerah ditujukan untuk menunjukan organisasi, dan tata laksana Perangkat Daerah (proses, prosedur, mekanisme).

2.2 Sumber Daya Perangkat Daerah

Memuat penjelasan tentang macam sumber daya yang dimiliki Perangkat Daerah dalam menjalankan tugas dan fungsinya, mencakup sumber daya manusia, asset/modal, dan unit usaha yang masih operasional.

2.3 Kinerja Pelayanan Perangkat Daerah

Bagian ini menunjukan tingkat capaian kinerja Perangkat Daerah berdasarkan sasaran/target Renstra Perangkat Daerah periode sebelumnya, menurut SPM untuk urusan wajib dan/atau indikator kinerja pelayanan Perangkat Daerah dan/atau indikator lainnya seperti MDGs atau indikator yang telah diratifikasi oleh pemerintah.

2.4 Tantangan dan Peluang Pengembangan Pelayanan Perangkat Daerah

Bagian ini mengemukakan hasil analisis terhadap Renstra K/L dan Renstra Perangkat Daerah Kabupaten/Kabupaten (untuk Provinsi) dan Renstra Perangkat Daerah Provinsi (untuk Kabupaten/Kabupaten), hasil telaahan terhadap RTRW, dan hasil analisis terhadap KLHS yang berimplikasi sebagai tantangan dan peluang bagi pengembangan pelayanan Perangkat Daerah pada lima tahun mendatang. Bagian ini mengemukakan macam pelayanan, perkiraan besaran kebutuhan pelayanan, dan arahan lokasi pengembangan pelayanan yang dibutuhkan.

BAB III ISU-ISU STRATEGIS BERDASARKAN TUGAS POKOK DAN FUNGSI

Pada bagian ini mencakup :

3.1 Identifikasi Permasalahan Berdasarkan Tugas dan Fungsi Pelayanan Perangkat Daerah.

Pada bagian ini dikemukakan permasalahan-permasalahan pelayanan Perangkat Daerah beserta faktor-faktor yang mempengaruhinya.

3.2 Telaahan Visi, Misi dan Program Kepala Daerah dan Wakil Kepala Daerah Terpilih.

Bagian ini mengemukakan apa saja tugas dan fungsi Perangkat Daerah yang terkait dengan visi misi serta program Kepala Daerah dan Wakil Kepala Daerah terpilih. Selanjutnya, dipaparkan apa saja faktor-faktor penghambat dan pendorong pelayanan Perangkat Daerah yang dapat mempengaruhi pencapaian visi dan misi Kepala Daerah dan Wakil Kepala Daerah tersebut. Faktor-faktor inilah yang kemudian menjadi salah satu bahan perumusan isu strategis pelayanan perangkat daerah.

3.3 Telaahan Renstra Kementerian/Lembaga dan Renstra Perangkat Daerah prov/kab/Kabupaten lain.

Bagian ini mengemukakan apa saja faktor-faktor penghambat maupun faktor-faktor pendorong dari pelayanan Perangkat Daerah yang mempengaruhi permasalahan pelayanan Perangkat Daerah ditinjau dari sasaran jangka menengah Renstra K/L dan Renstra Perangkat Daerah Provinsi/Kabupaten/Kabupaten lain.

3.4 Telaahan Rencana Tata Ruang Wilayah dan Kajian Lingkungan Hidup Strategis.

Pada bagian ini dikemukakan apa saja faktor-faktor penghambat dan pendorong dari pelayanan Perangkat Daerah yang mempengaruhi permasalahan pelayanan Perangkat Daerah ditinjau dari implikasi RTRW dan KLHS.

3.5 Penentuan Isu-Isu Strategis

Pada bagian ini di review kembali faktor-faktor dari pelayanan Perangkat Daerah yang mempengaruhi permasalahan pelayanan Perangkat Daerah.

BAB IV TUJUAN DAN SASARAN

Pada Bagian ini mencakup :

4.1 Tujuan dan Sasaran Jangka Panjang Menengah Perangkat Daerah.

Pada bagian ini dikemukakan tujuan dan sasaran jangka menengah Perangkat Daerah.

4.2 Hubungan Tujuan dan Sasaran Perangkat Daerah Dengan Tujuan dan Sasaran RPJMD.

Bagian ini mengemukakan tentang hubungan tujuan dan sasaran perangkat daerah dengan tujuan dan sasaran RPJMD.

BAB V STRATEGI DAN ARAH KEBIJAKAN

Pada bagian ini menjelaskan tentang Tujuan, Sasaran, Strategi dan Kebijakan Perangkat Daerah.

BAB VI RENCANA PROGRAM DAN KEGIATAN SERTA PENDANAAN

Pada bagian ini menjelaskan tentang rencana program dan kegiatan dari Perangkat Daerah serta pendanaan yang dibutuhkan untuk masing-masing program dan kegiatan.

BAB VII KINERJA PENYELENGGARAAN BIDANG URUSAN

Pada bab ini menguraikan tentang kinerja pelayanan masing-masing Bidang dari Perangkat Daerah serta evaluasi capaian kinerja dari Perangkat Daerah.

BAB VIII PENUTUP

BAB II

GAMBARAN PELAYANAN DINAS PENDIDIKAN, KEPEMUDAAN DAN OLAHRAGA KABUPATEN ROTE NDAO

2.1. Tugas, Fungsi dan Struktur Organisasi Perangkat Daerah Dinas Pendidikan, Kepemudaan dan Olahraga Kabupaten Rote Ndao

Mengacu pada Peraturan Daerah Kabupaten Rote Ndao Nomor 63 Tahun 2021 tentang Susunan Organisasi dan Tata Kerja Dinas Daerah Kabupaten Rote Ndao, Dinas Pendidikan Kepemudaan dan Olahraga Kabupaten Rote Ndao, disingkat Dinas PKO bertugas membantu Bupati dalam melaksanakan urusan pemerintahan dan tugas pembantuan di bidang pendidikan dan bidang kepemudaan dan olahraga.

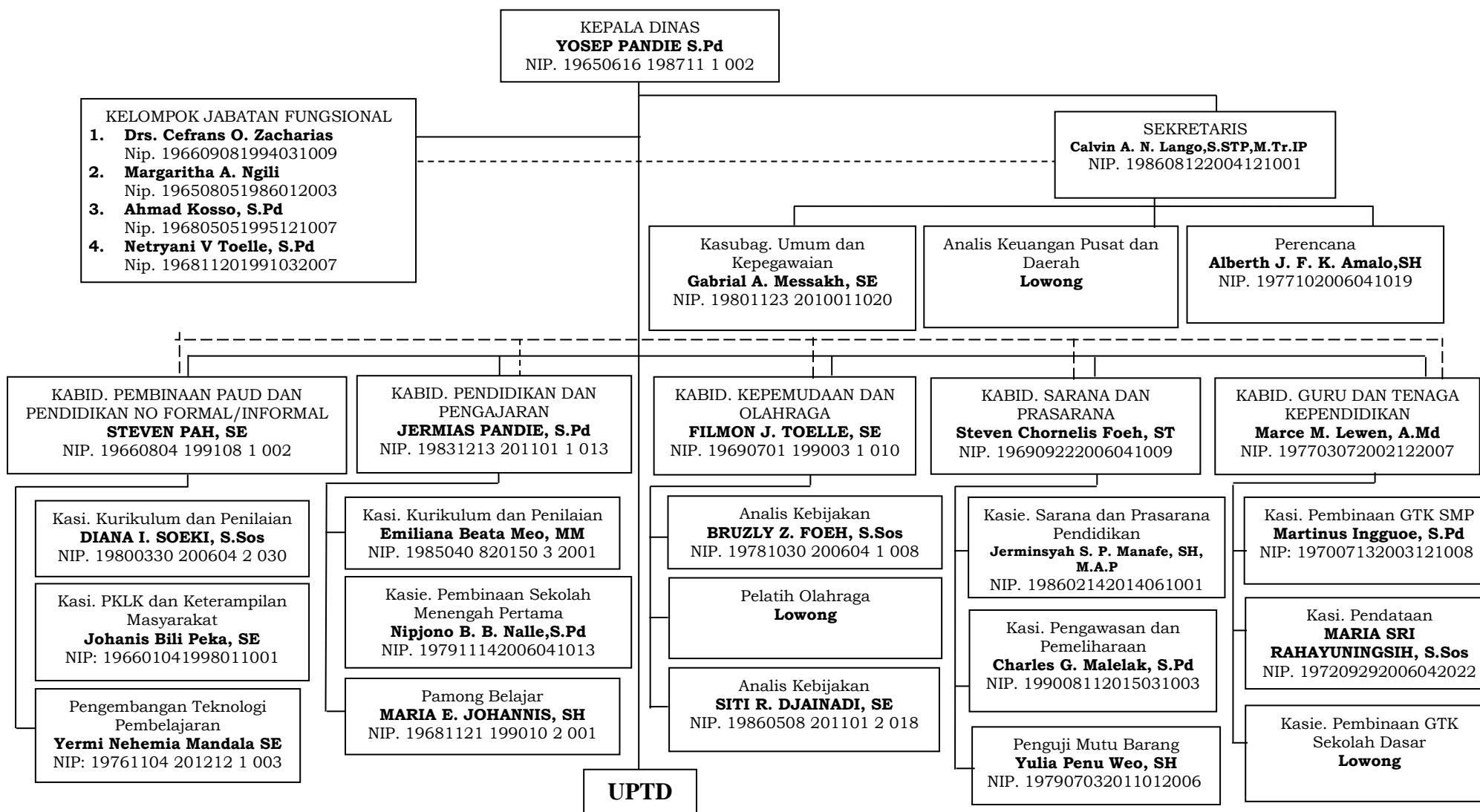
Sedangkan fungsi Dinas Pendidikan, Kepemudaan dan Olahraga Kabupaten Rote Ndao adalah sebagai berikut:

- a. perumusan kebijakan bidang pendidikan dan bidang kepemudaan dan olahraga;
- b. pelaksanaan kebijakan bidang pendidikan dan bidang kepemudaan dan olahraga;
- c. pelaksanaan evaluasi dan pelaporan bidang pendidikan dan bidang kepemudaan dan olahraga;
- d. pelaksanaan administrasi dinas di bidang pendidikan dan bidang kepemudaan dan olahraga; dan
- e. pelaksanaan fungsi lain yang diberikan oleh bupati terkait dengan tugas dan fungsinya;

Struktur Organisasi dan Tata Kerja pada Dinas Pendidikan Kepemudaan dan Olahraga Kabupaten Rote Ndao dapat dilihat pada gambar dibawah ini :

Gambar 1.

Susunan Organisasi Dinas Pendidikan, Kepemudaan dan Olahraga
Kab. Rote Ndao Tahun 2023



A. Struktur Organisasi

1. Pendidikan, Kepemudaan dan Olah Raga

a. Kepala Dinas

b. Sekretariat, terdiri dari:

1) Sub Bagian Umum dan Kepegawaian;

c. Bidang, sebanyak 5 (lima) Bidang, terdiri dari:

1) Bidang Pembinaan Pendidikan Anak Usia Dini (PAUD) dan Pendidikan Non Formal/Informal;

2) Bidang Pendidikan dan Pengajaran

3) Bidang Kepemudaan dan Olahraga;

4) Bidang Sarana dan Prasarana; dan

5) Bidang Guru dan Tenaga Kependidikan.

d. Kelompok Jabatan Fungsional

e. UPTD

2. Bidang Pembinaan Pendidikan Anak Usia Dini (PAUD) dan Pendidikan Non Formal/Informal terdiri dari:

1) Seksi Kurikulum dan Penilaian; dan

2) Seksi Pendidikan Khusus dan Layanan Khusus (PKLK) dan Keterampilan Masyarakat.

3. Bidang Pendidikan dan Pengajaran terdiri dari:

1) Seksi Kurikulum dan Penilaian; dan

2) Seksi Pembinaan Sekolah Menengah Pertama.

4. Bidang Guru dan Tenaga Kependidikan terdiri dari:

1) Seksi Pembinaan Guru dan Tenaga Kependidikan Sekolah Menengah; dan

2) Seksi Pendataan.

5. Bidang Sarana dan Prasarana terdiri dari:

1) Seksi Sarana dan Prasarana Pendidikan; dan

2) Seksi Pengawasan dan Pemeliharaan.

6. Sekretariat dipimpin oleh Sekretaris yang berkedudukan di bawah dan bertanggung jawab kepada Kepala Dinas.

7. Bidang dipimpin oleh Kepala Bidang yang berkedudukan di bawah dan bertanggung jawab kepada Kepala Dinas.

8. Sub Bagian dipimpin oleh Kepala Sub Bagian yang berkedudukan di bawah dan bertanggung jawab kepada Sekretaris.
9. Seksi dipimpin oleh Kepala Seksi yang berkedudukan di bawah dan bertanggung jawab kepada Kepala Bidang.

Kelompok Jabatan Fungsional :

Kelompok Jabatan Fungsional di lingkungan Dinas Daerah mempunyai tugas melaksanakan sebagian tugas Dinas Daerah sesuai keahlian dan kebutuhan.

Sub Koordinator pada Dinas Pendidikan, Kepemudaan dan Olahraga terdiri dari:

- a. Sub Koordinator Substansi Keuangan dan Aset;
- b. Sub Koordinator Substansi Perencanaan, Evaluasi dan Pelaporan;
- c. Sub Koordinator Substansi Sarana dan Ketenagaan;
- d. Sub Koordinator Substansi Pembinaan Sekolah Dasar;
- e. Sub Koordinator Substansi Pembinaan Kepemudaan;
- f. Sub Koordinator Substansi Pembinaan Olahraga;
- g. Sub Koordinator Substansi Sarana dan Ketenagaan;
- h. Sub Koordinator Substansi Aset dan Barang Milik Daerah (BMD); dan
- i. Sub Koordinator Substansi Pembinaan Guru dan Tenaga Kependidikan Sekolah Dasar

2.2 Sumber Daya Dinas Pendidikan Kepemudaan dan Olahraga

Sumber Daya Manusia merupakan salah satu unsur penting yang harus dimiliki oleh suatu instansi/badan, karena kinerja pegawai akan menentukan tingkat kinerja instansi/badan tersebut. Komposisi sumber daya aparatur Dinas PKO Kabupaten Rote Ndao yang menduduki jabatan dalam struktur organisasi berdasarkan Peraturan Bupati Rote Ndao tersebut diatas adalah : 1 (satu) orang eselon IIb yaitu Kepala Dinas, 1 (satu) orang eselon IIIa yaitu Sekretaris, 5 (lima) orang eselon IIIb yaitu Kepala Bidang, serta 9 (sembilan) eselon IV yang terdiri dari 1 (satu) orang Kasubag, 8 (delapan) orang Kepala Seksi dan enam jabatan fungsional. Dinas Pendidikan Kepemudaan dan Olahraga juga mempunyai 59 (lima puluh sembilan) orang pegawai yang terdiri dari 52 (lima puluh dua) orang PNS dan 7 (tujuh) orang Tenaga Kontrak. Dalam melaksanakan tugas pokok dan fungsinya Dinas Pendidikan Kepemudaan dan Olahraga Kabupaten Rote Ndao didukung dengan jumlah pegawai pada tahun 2023 yang dapat dilihat pada tabel berikut :

2.2.1. Sumber Daya Perangkat Daerah

Tabel 2.2.1.1
Jumlah Pegawai Dinas PKO dan UPTD SKB Kabupaten Rote Ndao
Berdasarkan Status Kepegawaian

No	Status Kepegawaian	Jumlah Pegawai Dinas PKO			Jumlah Pegawai UPTD SKB		
		L	P	Total	L	P	Total
1	Pegawai Negeri Sipil	36	16	52	5	-	5
2	Calon Pegawai Negeri Sipil	-	-	-	-	-	-
3	Pegawai Tidak Tetap	4	3	7	2	10	12
	Jumlah	40	19	59	7	10	17

Tabel 2.2.1.2
Jumlah PNS Dinas PKO dan Pengawas Kabupaten Rote Ndao
Berdasarkan Pangkat dan Golongan

No	Pangkat	Gol	Jumlah PNS		Total	Jumlah Pengawas		Total
			L	P		L	P	
1	Pembina Utama Muda	IV/c	1	-	1	-	-	-
2	Pembina Tingkat I	IV/b	2	2	4	12	2	14
3	Pembina	IV/a	4	-	4	2	2	4
4	Penata Tingkat I	III/d	8	7	15	1	-	1
5	Penata	III/c	3	1	4	-	-	-
6	Penata Muda Tingkat I	III/b	5	2	7	-	-	-
7	Penata Muda	III/a	6	3	9	-	-	-
8	Pengatur Tingkat I	II/d	1	1	2	-	-	-
9	Pengatur	II/c	5	-	5	-	-	-
10	Pengatur Muda Tingkat I	II/b	-	-	-	-	-	-
11	Pengatur Muda	II/a	1	-	1	-	-	-
12	Juru	I/c	-	-	-	-	-	-
	Total		36	16	52	15	4	19

Tabel 2.2.1.3
Jumlah PNS UPTD Cabang Dinas dan SKB Kabupaten Rote Ndao
Berdasarkan Pangkat dan Golongan

No	Pangkat	Golongan	Jumlah	
			L	P
1	Pembina Utama Muda	IV/c	-	-
2	Pembina Tingkat I	IV/b	8	1
3	Pembina	IV/a	4	1
4	Penata Tingkat I	III/d	5	-
5	Penata	III/c	-	-
6	Penata Muda Tingkat I	III/b	3	-
7	Penata Muda	III/a	1	-
8	Pengatur Tingkat I	II/d	1	1
9	Pengatur	II/c	1	-
10	Pengatur Muda Tingkat I	II/b	3	-
11	Pengatur Muda	II/a	-	-
12	Juru	I/c	-	-
Jumlah			26	3

Berdasarkan tingkat pendidikannya, jumlah pegawai negeri sipil dan pegawai tidak tetap pada Dinas Pendidikan, Kepemudaan dan Olahraga Kabupaten Rote Ndao dapat dirinci sebagai berikut:

Tabel 2.2.1.4
Jumlah PNS Dinas PKO dan Pengawas Kabupaten Rote Ndao
Berdasarkan Tingkat Pendidikan

No	Tingkat Pendidikan	Jumlah PNS Dinas PKO		Total	Jumlah Pengawas		Total
		L	P		L	P	
1	S2	2	1	3	-	-	-
2	D.IV/S1	19	9	28	2	2	4
3	D3	1	2	3	-	-	-
4	D2	-	-	-	-	-	-
5	D1/SLTA sederajat	12	2	14	-	-	-
6	SMP	-	-	-	-	-	-
	Jumlah	34	14	48	2	2	4

Tabel 2.2.1.5
Jumlah PNS UPTD SKB Kabupaten Rote Ndao
Berdasarkan Tingkat Pendidikan

No	Tingkat Pendidikan	Jumlah (Orang)		Total
		L	P	
1	S1	-	-	-
2	D3	2	-	2
3	D2	-	-	-
5	D1/SLTA sederajat	3	-	3
Jumlah		5	-	5

Tabel 2.2.1.6
Pegawai Dinas PKO Kabupaten Rote Ndao
Yang Mengikuti Diklat Struktural

No	Diklat Struktural	Jumlah (orang)		Total
		L	P	
1	DIKLAT PIM II	-	-	-
2	DIKLAT PIM III/SPAMA	3	-	3
3	DIKLAT PIM IV/ ADUM/ADUMLA	4	1	5
Jumlah		7	1	8

Jumlah pejabat masing-masing eselon dapat dilihat dalam tabel berikut ini:

Tabel 2.2.1.7
Pegawai Dinas PKO Kabupaten Rote Ndao
Yang Menduduki Jabatan Struktural dan Fungsional

No	Esselon	Formasi (Orang)	Jumlah Pejabat (Orang)		Keterangan
			L	P	
1	Ess IIA	1	1	-	Kepala Dinas
2	ESS IIIA	1	1	-	Sekretaris
3	ESS IIIB	5	4	1	Kepala Bidang
4	ESS IVA	9	6	3	Kasi / Kasubag
5	ESS IVA	6	3	3	Fungsional
Jumlah		22	15	7	

**Data keseluruhan Pegawai Tetap / Pegawai Negeri Sipil (PNS) Dinas Pendidikan,
Kepemudaan dan Olahraga Kabupaten Rote Ndao berdasarkan Eselon dan Non Eselon
per 31 Oktober 2023**

Golongan/Ruang	ESELON				NON ESELON		JLH
	I	II	III	IV	Fung-sional	Struktural/Staf	
Gol. IV/e	-	-	-	-	-	-	-
Gol. IV/d	-	-	-	-	-	-	-
Gol. IV/c	-	1	-	-	-	-	1
Gol. IV/b	-	-	-	-	165	-	165
Gol. IV/a	-	-	3	-	155	1	159
Jumlah Gol. IV	-	1	3	-	320	1	325
Gol. III/d	-	-	3	6	316	-	325
Gol. III/c	-	-	-	1	187	3	191
Gol. III/b	-	-	-	2	210	5	217
Gol. III/a	-	-	-	-	784	9	793
Jumlah Gol. III	-	-	3	9	1.497	17	1.526
Gol. II/d	-	-	-	-	22	2	24
Gol. II/c	-	-	-	-	49	5	54
Gol. II/b	-	-	-	-	28	-	28
Gol. II/a	-	-	-	-	-	4	4
Jumlah Gol. II	-	-	-	-	99	11	110
Gol. I/d	-	-	-	-	-	-	-
Gol. I/c	-	-	-	-	-	-	-
Gol. I/b	-	-	-	-	-	-	-
Gol. I/a	-	-	-	-	-	-	-
Jumlah Gol. I	-	-	-	-	-	-	-
Total Gol I- IV	-	1	6	9	1.916	29	1.961

**Data keseluruhan Pegawai Tetap / Pegawai Negeri Sipil (PNS) Dinas Pendidikan,
Kepemudaan dan Olahraga Kabupaten Rote Ndao berdasarkan Pendidikan dan Jenis
Kelamin per 31 Desember 2020**

JK		Jumlah	Tingkat Pendidikan							Jumlah
L	P		S2	S1	D3	D2	D1	SMA/Sederajat	SMP	
886	1.075	1.961	3	1.589	4	70	-	292	3	1.961

Jumlah Guru yang tersebar diseluruh Kabupaten Rote Ndao dapat dilihat pada tabel dibawah ini :

a. Guru TK/PAUD

- Berdasarkan Jenis Kelamin

No	Nama Sekolah	Kecamatan	Jumlah Guru		Total	Jumlah Rombel	Ket
			L	P			
1	TK Dharmawanita Busalangga	RBL	-	3	3	4	
2	TK Paulus Busalangga	RBL	-	1	1	2	
3	TK.K. Touiu	RBL	-	1	1	2	
4	TK Bait - El Netenaen	RBL	-	1	1	2	
5	TK.K.Ebenhaezer	RBL	-	1	1	2	
6	TK.K.Efata	Lobalain	-	3	3	2	
7	TK.K.Metina	Lobalain	-	2	2	2	
8	TK Dharmawanita Ba'a	Lobalain	-	2	2	2	
9	TK Anugerah	Lobalain	-	1	1	2	
10	TK Oeteas	Lobalain	-	2	2	2	
11	TK Pembina Lobalain	Lobalain	-	3	3	2	
12	TK.K. Mokdale	Lobalain	-	2	2	4	
13	TK.Kristoforus	Lobalain	-	1	1	2	
14	TK.Dharmawanita Batutua	RBD	-	2	2	2	
15	TK Bogenvile Lalukoen	RBD	1	-	1	1	
16	TK.K Oehandi	RBD	-	1	1	2	
17	TK. Petra Lidamanu	RBD	-	1	1	2	
18	TK Lelakapa Meoain	RBD	-	1	1	2	
19	TK.K Namolilo	Rote Barat	-	2	2	4	
20	TK.Onatali	Rote Tengah	-	1	1	2	
21	TK.K Laheroi Ngelak	Rote Selatan	-	2	2	2	
22	TK Negeri Fafalu	Rote Selatan	-	2	2	1	
23	TK Silo Seda	Rote Selatan	-	1	1	1	
24	TK Filadelfia	Rote Selatan	-	1	1	2	
25	TK Imanuel Olafulihaa	Pantai Baru	-	1	1	2	
26	TK.K Tesabela	Pantai Baru	-	3	3	2	
27	TKI. Satap Oenggae	Pantai Baru	1	-	1	2	
28	TK Lekona	Pantai Baru	1	1	2	1	
29	TK Fando Batuidu	Rote Timur	-	1	1	2	
30	TK Dharmawanita Lalao	Rote Timur	-	1	1	2	
31	TK Pembina Eahun	Rote Timur	-	3	3	2	
32	TK Al Muhajirin	Rote Timur	-	2	2	4	
Jumlah			3	49	52	68	

- Berdasarkan Pangkat/Golongan

No	Pangkat/Gol	Tingkat Pendidikan					Jumlah	Jenis Kelamin		Jumlah
		S2	S1	D3	D2	SMA/K		L	P	
1	IV/b	-	6	-	-	-	6	-	6	6
2	IV/a	-	3	-	-	-	3	-	3	3
3	III/d	-	6	-	-	-	6	-	6	6
4	III/c	-	15	-	-	-	15	-	15	15
5	III/b	-	2	-	-	2	4	-	4	4
6	III/a	-	1	-	-	9	10	1	9	10
7	II/d	-	-	-	-	2	2	-	2	2
8	II/c	-	-	-	-	-	-	-	-	-
9	II/b	-	-	-	-	6	6	2	4	6
10	II/a	-	-	-	-	-	-	-	-	-
Jumlah		-	33	-	-	19	52	3	49	52

b. Guru SD/MI

- Jumlah Guru berdasarkan pangkat/golongan dan jenis kelamin

No	Pangkat / Golongan	Jenis Kelamin		Jumlah
		L	P	
1	IV/b	38	33	71
2	IV/a	52	32	84
3	III/d	51	44	95
4	III/c	77	93	170
5	III/b	94	94	188
6	III/a	67	119	186
7	II/d	26	18	44
8	II/c	14	1	15
9	II/b	41	43	84
10	II/a	7	1	8
11	I/c	1	-	1
Total		468	478	946

- Jumlah Guru berdasarkan Tingkat Pendidikan

No	Tingkat Pendidikan	Jumlah
1	S1	612
2	D1/D2/D3	73
3	SMA	254
4	SMP	7
Total		946

- Jumlah Tenaga Kependidikan berdasarkan Pangkat/Golongan

No	Pangkat / Golongan	Jenis Kelamin		Jumlah
		L	P	
1	I/c	1	-	1
Total		1	-	1

- Jumlah Tenaga Kependidikan berdasarkan Tingkat Pendidikan

No	Tingkat Pendidikan	Jumlah
1	SMP	1
Total		1

c. Guru SMP/MTs

- Jumlah Guru berdasarkan pangkat/golongan dan jenis kelamin

No	Pangkat / Golongan	Jenis Kelamin		Jumlah
		L	P	
1	IV/b	57	31	88
2	IV/a	52	50	102
3	III/d	36	75	111
4	III/c	18	6	24
5	III/b	25	9	34
6	III/a	8	4	12
7	II/d	3	-	3
8	II/c	1	1	2
9	II/b	6	5	11
10	II/a	1	-	1
11	I/c	-	-	-
Total		207	181	388

- Jumlah Guru berdasarkan Tingkat Pendidikan

No	Tingkat Pendidikan	Jumlah
1	S1	356
2	D1/D2/D3	7
3	SMA	23
4	SMP	2
Total		388

- Jumlah Tenaga Kependidikan berdasarkan Pangkat/Golongan dan Kepala Sekolah

No	Pangkat / Golongan	Kepela Sekolah		Jumlah	Tenaga Kependidikan		Jumlah
		Jenis Kelamin			Jenis Kelamin		
		L	P		L	P	
1	IV/b	21	7	28	-	-	-
2	IV/a	5	2	7	-	-	-
3	III/d	5	-	5	-	1	1
4	III/b	-	-	-	-	3	3
5	III/a		-	-		1	1
6	II/d	-		-	1		1
7	II/c	-		-	1		1
8	II/b	-		-	4		4
9	II/a	-	-	-	1	-	1
Total		31	9	40	7	5	12

- Jumlah Tenaga Kependidikan berdasarkan Tingkat Pendidikan

No	Tingkat Pendidikan	Jumlah
1	SMA	11
2	SMP	1
Total		12

Dari jumlah Guru yang tersebar diseluruh Kabupaten Rote Ndao diatas, masih terdapat kekurangan Guru Pegawai Negeri Sipil (PNS) yang terdiri dari Guru Kelas dan Guru Mata Pelajaran.

Untuk data kebutuhan Guru di seluruh Kabupaten Rote Ndao dapat dilihat pada tabel dibawah ini :

a. Kebutuhan Guru tingkat Sekolah Dasar (SD)

No	Nama Satuan Pendidikan	Kecamatan	total Rombel	Keadaan di Sekolah				Total Guru	Kekurangan Guru			Total Guru Kekurangan Guru
				Guru Kelas	Guru Agama	Guru Penjas	Kepala Sekolah		Guru Kelas	Guru Agama	Guru Penjas	
1	SD GMIT BAUDALE	Rote Tengah	6	4	-	1	1	6	(2)	(1)	-	(3)
2	SD GMIT HUTU	Rote Tengah	6	3	1	-	1	5	(3)	-	(1)	(4)
3	SD GMIT INGGUINAK	Rote Barat Laut	7	4	-	-	1	5	(3)	(1)	(1)	(5)
4	SD GMIT	Rote Tengah	6	3	-	-	1	4	(3)	(1)	(1)	(5)

No	Nama Satuan Pendidikan	Kecamatan	total Rombel	Keadaan di Sekolah				Total Guru	Kekurangan Guru			Total Guru Kekurangan Guru
				Guru Kelas	Guru Agama	Guru Penjas	Kepala Sekolah		Guru Kelas	Guru Agama	Guru Penjas	
	INGUFAO											
5	SD GMIT KAKAEK	Pantai Baru	7	1	-	-	1	2	(6)	(1)	(1)	(8)
6	SD GMIT KARAFao	Landu Leko	6	1	-	-	1	2	(5)	(1)	(1)	(7)
7	SD GMIT MAKU	Lobalain	6	3	-	-	1	4	(3)	(1)	(1)	(5)
8	SD GMIT MBUEAIN	Rote Barat	8	4	-	-	1	5	(4)	(1)	(1)	(6)
9	SD GMIT NETENAEN	Rote Barat Laut	6	3	-	1	1	5	(3)	(1)	-	(4)
10	SD GMIT NOANDALE	Lobalain	6	3	-	-	1	4	(3)	(1)	(1)	(5)
11	SD GMIT OEBELA	Rote Barat Laut	9	4	-	-	1	5	(5)	(1)	(1)	(7)
12	SD GMIT OEKUPI	Pantai Baru	6	3	-	-	1	4	(3)	(1)	(1)	(5)
13	SD GMIT OELOLOT	Rote Barat	7	6	-	-	1	7	(1)	(1)	(1)	(3)
14	SD GMIT OELUNGGU	Lobalain	6	5	-	-	1	6	(1)	(1)	(1)	(3)
15	SD GMIT OEMAULAIN	Lobalain	6	1	-	1	1	3	(5)	(1)	-	(6)
16	SD GMIT OESAMBOKA	Lobalain	8	4	-	-	1	5	(4)	(1)	(1)	(6)
17	SD GMIT OETUTULU	Rote Barat Laut	7	3	1	-	1	5	(4)	-	(1)	(5)
18	SD GMIT OEULU	Rote Timur	6	1	-	-	1	2	(5)	(1)	(1)	(7)
19	SD GMIT SOKA	Lobalain	6	3	-	-	1	4	(3)	(1)	(1)	(5)
20	SD INPRES 2 BAA	Lobalain	16	8	2	-	1	11	(8)	-	(1)	(9)
21	SD INPRES 3 BAA	Lobalain	12	8	2	-	1	11	(4)	-	(1)	(5)
22	SD INPRES ADUOEN	Rote Barat Laut	13	8	-	-	1	9	(5)	(1)	(1)	(7)
23	SD INPRES ANDA IKO	Rote Barat	7	6	-	-	1	7	(1)	(1)	(1)	(3)
24	SD INPRES BALAOly	Rote Barat Laut	6	5	-	-	1	6	(1)	(1)	(1)	(3)
25	SD INPRES BANDU	Lobalain	6	6	-	1	1	8	-	(1)	-	(1)
26	SD INPRES BATUIDU	Rote Timur	9	4	1	1	1	7	(5)	-	-	(5)
27	SD INPRES BATULA	Rote Timur	6	6	-	-	1	7	-	(1)	(1)	(2)
28	SD INPRES BATULAI	Lobalain	6	5	-	-	1	6	(1)	(1)	(1)	(3)
29	SD INPRES BO A	Rote Barat	6	3	-	-	1	4	(3)	(1)	(1)	(5)
30	SD INPRES BUSALANGGA	Rote Barat Laut	10	8	1	-	1	10	(2)	-	(1)	(3)
31	SD INPRES DANOLON	Rote Timur	6	4	-	-	1	5	(2)	(1)	(1)	(4)
32	SD INPRES	Rote Barat Daya	7	4	1	-	1	6	(3)	-	(1)	(4)

No	Nama Satuan Pendidikan	Kecamatan	total Rombel	Keadaan di Sekolah				Total Guru	Kekurangan Guru			Total Guru Kekurangan Guru
				Guru Kelas	Guru Agama	Guru Penjas	Kepala Sekolah		Guru Kelas	Guru Agama	Guru Penjas	
	DERANITAN											
33	SD INPRES DETEASA	Rote Timur	6	3	-	-	1	4	(3)	(1)	(1)	(5)
34	SD INPRES EDALODE	Pantai Baru	6	6	-	1	1	8	-	(1)	-	(1)
35	SD INPRES HOLOTULA	Rote Barat Laut	11	6	1	-	1	8	(5)	-	(1)	(6)
36	SD INPRES KEKASELE	Rote Tengah	6	5	-	-	1	6	(1)	(1)	(1)	(3)
37	SD INPRES LAKI	Rote Barat Laut	8	4	1	-	1	6	(4)	-	(1)	(5)
38	SD INPRES LALAO	Rote Timur	6	5	-	-	1	6	(1)	(1)	(1)	(3)
39	SD INPRES LANDEOE	Rote Barat Laut	9	8	1	-	1	10	(1)	-	(1)	(2)
40	SD INPRES LEKIK	Lobalain	6	6	1	1	1	9	-	-	-	-
41	SD INPRES LELEBE	Pantai Baru	6	4	2	1	1	8	(2)	-	-	(2)
42	SD INPRES LIDAMANU	Rote Barat Daya	12	6	-	-	1	7	(6)	(1)	(1)	(8)
43	SD INPRES MAEOE	Landu Leko	6	5	-	1	1	7	(1)	(1)	-	(2)
44	SD INPRES MBIU	Ndao Nuse	6	6	-	-	1	7	-	(1)	(1)	(2)
45	SD INPRES MEDI	Pantai Baru	6	3	-	-	1	4	(3)	(1)	(1)	(5)
46	SD INPRES MOKDALE	Lobalain	22	10	2	-	1	13	(12)	-	(1)	(13)
47	SD INPRES MOKLAIN	Rote Tengah	7	6	1	1	1	9	(1)	-	-	(1)
48	SD INPRES MUNDEK	Rote Barat Laut	8	6	1	-	1	8	(2)	-	(1)	(3)
49	SD INPRES NDUDALE	Lobalain	6	4	1	-	1	6	(2)	-	(1)	(3)
50	SD INPRES NGGAELAI	Rote Barat Daya	9	6	1	-	1	8	(3)	-	(1)	(4)
51	SD INPRES NGGODIMEDA	Rote Tengah	6	5	1	-	1	7	(1)	-	(1)	(2)
52	SD INPRES OEBATU	Rote Barat Daya	11	5	2	-	1	8	(6)	-	(1)	(7)
53	SD INPRES OEHANDI	Rote Barat Daya	12	7	-	-	1	8	(5)	(1)	(1)	(7)
54	SD INPRES OEHENAK	Lobalain	6	7	-	1	1	9	1	(1)	-	(1)
55	SD INPRES OEHU	Pantai Baru	6	6	1	-	1	8	-	-	(1)	(1)
56	SD INPRES OELE	Rote Selatan	9	9	-	-	1	10	-	(1)	(1)	(2)
57	SD INPRES OEOKO	Rote Barat Laut	7	5	1	-	1	7	(2)	-	(1)	(3)
58	SD INPRES OLALAIN	Rote Tengah	6	3	2	-	1	6	(3)	-	(1)	(4)
59	SD INPRES ONATALI	Rote Tengah	6	4	1	-	1	6	(2)	-	(1)	(3)
60	SD INPRES	Rote Selatan	6	5	-	1	1	7	(1)	(1)	-	(2)

No	Nama Satuan Pendidikan	Kecamatan	total Rombel	Keadaan di Sekolah				Total Guru	Kekurangan Guru			Total Guru Kekurangan Guru
				Guru Kelas	Guru Agama	Guru Penjas	Kepala Sekolah		Guru Kelas	Guru Agama	Guru Penjas	
	PILASUE											
61	SD INPRES POKODANON	Rote Selatan	6	5	-	1	1	7	(1)	(1)	-	(2)
62	SD INPRES RARANO	Rote Timur	6	8	-	-	1	9	2	(1)	(1)	(2)
63	SD INPRES RINALOLON	Rote Barat	7	4	-	-	1	5	(3)	(1)	(1)	(5)
64	SD INPRES SANGGAOEN	Lobalain	6	5	1	-	1	7	(1)	-	(1)	(2)
65	SD INPRES SEDEOEN	Rote Barat	10	2	-	-	1	3	(8)	(1)	(1)	(10)
66	SD INPRES TASILO	Rote Barat Laut	6	3	1	-	1	5	(3)	-	(1)	(4)
67	SD INPRES TOUIU	Rote Barat Laut	6	4	1	1	1	7	(2)	-	-	(2)
68	SD INPRES TUABUNA	Lobalain	7	8	1	-	1	10	1	-	(1)	(1)
69	SD INPRES TUDAMEDA	Rote Barat Daya	10	5	1	-	1	7	(5)	-	(1)	(6)
70	SD INPRES TUNGANAMO	Pantai Baru	12	6	1	1	1	9	(6)	-	-	(6)
71	SD INPRES UFALEN	Rote Tengah	6	5	1	1	1	8	(1)	-	-	(1)
72	SD NEGERI 1 BAA	Lobalain	12	10	2	1	1	14	(2)	-	-	(2)
73	SD NEGERI BATUTUA	Rote Barat Daya	12	9	1	-	1	11	(3)	-	(1)	(4)
74	SD NEGERI BAUBAFAN	Lobalain	7	6	1	-	1	8	(1)	-	(1)	(2)
75	SD NEGERI DAIAMA	Landu Leko	7	8	-	-	1	9	1	(1)	(1)	(2)
76	SD NEGERI DAILAFA	Landu Leko	6	3	-	-	1	4	(3)	(1)	(1)	(5)
77	SD NEGERI DALEBANE	Landu Leko	6	3	-	-	1	4	(3)	(1)	(1)	(5)
78	SD NEGERI DANOHEO	Rote Barat Daya	7	5	-	-	1	6	(2)	(1)	(1)	(4)
79	SD NEGERI EAHUN	Rote Timur	10	9	-	1	1	11	(1)	(1)	-	(2)
80	SD NEGERI FOLAOEN	Rote Selatan	6	5	-	-	1	6	(1)	(1)	(1)	(3)
81	SD NEGERI HAILEAN	Rote Timur	11	8	-	1	1	10	(3)	(1)	-	(4)
82	SD NEGERI HOLOMANU	Ndao Nuse	6	6	-	1	1	8	-	(1)	-	(1)
83	SD NEGERI HUNDIHUK	Rote Barat Laut	10	6	-	-	1	7	(4)	(1)	(1)	(6)
84	SD NEGERI HURULAI	Rote Barat Daya	9	7	-	-	1	8	(2)	(1)	(1)	(4)
85	SD NEGERI INAOE	Rote Selatan	6	6	-	-	1	7	-	(1)	(1)	(2)
86	SD NEGERI INGGU LINO	Rote Barat Laut	6	4	-	-	1	5	(2)	(1)	(1)	(4)
87	SD NEGERI KAPADANON	Pantai Baru	6	3	1	-	1	5	(3)	-	(1)	(4)
88	SD NEGERI	Pantai Baru	7	8	-	1	1	10	1	(1)	-	(1)

No	Nama Satuan Pendidikan	Kecamatan	total Rombel	Keadaan di Sekolah				Total Guru	Kekurangan Guru			Total Guru Kekurangan Guru
				Guru Kelas	Guru Agama	Guru Penjas	Kepala Sekolah		Guru Kelas	Guru Agama	Guru Penjas	
	KEOEN											
89	SD NEGERI KIMADALE	Rote Timur	12	6	-	1	1	8	(6)	(1)	-	(7)
90	SD NEGERI KULI	Lobalain	8	8	-	-	1	9	-	(1)	(1)	(2)
91	SD NEGERI LALUKOEN	Rote Barat Daya	6	4	1	1	1	7	(2)	-	-	(2)
92	SD NEGERI LANDU	Rote Barat Daya	6	4	-	-	1	5	(2)	(1)	(1)	(4)
93	SD NEGERI LEKIK	Rote Barat Daya	6	3	1	1	1	6	(3)	-	-	(3)
94	SD NEGERI LELA	Rote Tengah	6	4	1	-	1	6	(2)	-	(1)	(3)
95	SD NEGERI LELILO	Pantai Baru	6	5	-	-	1	6	(1)	(1)	(1)	(3)
96	SD NEGERI LIDOR	Rote Barat Laut	6	3	-	-	1	4	(3)	(1)	(1)	(5)
97	SD NEGERI LONGGO KOLI	Rote Barat Laut	8	7	1	-	1	9	(1)	-	(1)	(2)
98	SD NEGERI LOTELUTUN	Rote Barat Daya	8	9	-	-	1	10	1	(1)	(1)	(2)
99	SD NEGERI MOLADALE	Rote Tengah	6	5	-	-	1	6	(1)	(1)	(1)	(3)
100	SD NEGERI NAUHADOEN	Lobalain	6	7	1	-	1	9	1	-	(1)	(1)
101	SD NEGERI NDUADI	Landu Leko	6	5	-	-	1	6	(1)	(1)	(1)	(3)
102	SD NEGERI NITANALAIN	Rote Selatan	6	7	1	-	1	9	1	-	(1)	(1)
103	SD NEGERI NITANGGOEN	Rote Tengah	6	3	-	-	1	4	(3)	(1)	(1)	(5)
104	SD NEGERI NULAINA	Rote Timur	6	5	-	1	1	7	(1)	(1)	-	(2)
105	SD NEGERI NUSE	Ndao Nuse	6	5	-	-	1	6	(1)	(1)	(1)	(3)
106	SD NEGERI OEBAFOK	Rote Barat Daya	6	4	1	-	1	6	(2)	-	(1)	(3)
107	SD NEGERI OEBOLE	Rote Barat Laut	7	5	-	-	1	6	(2)	(1)	(1)	(4)
108	SD NEGERI OELASIN	Rote Barat Daya	11	9	-	-	1	10	(2)	(1)	(1)	(4)
109	SD NEGERI OELEDO	Pantai Baru	6	5	-	-	1	6	(1)	(1)	(1)	(3)
110	SD NEGERI OELUA	Rote Barat Laut	7	4	1	-	1	6	(3)	-	(1)	(4)
111	SD NEGERI OEMILAL	Rote Barat Laut	6	5	-	-	1	6	(1)	(1)	(1)	(3)
112	SD NEGERI OENGGAIE	Pantai Baru	7	5	-	1	1	7	(2)	(1)	-	(3)
113	SD NEGERI OENGGAUT	Rote Barat	6	6	-	-	1	7	-	(1)	(1)	(2)
114	SD NEGERI OENITAS	Rote Barat	6	4	-	-	1	5	(2)	(1)	(1)	(4)
115	SD NEGERI OESELI	Rote Barat Daya	6	3	-	-	1	4	(3)	(1)	(1)	(5)
116	SD NEGERI	Rote Timur	4	5	-	-	1	6	1	(1)	(1)	(2)

No	Nama Satuan Pendidikan	Kecamatan	total Rombel	Keadaan di Sekolah				Total Guru	Kekurangan Guru			Total Guru Kekurangan Guru
				Guru Kelas	Guru Agama	Guru Penjas	Kepala Sekolah		Guru Kelas	Guru Agama	Guru Penjas	
	OESOSOLE											
117	SD NEGERI OETEAS	Lobalain	6	6	1	-	1	8	-	-	(1)	(1)
118	SD NEGERI OLAFULIHAA	Pantai Baru	9	4	1	1	1	7	(5)	-	-	(5)
119	SD NEGERI OLY	Ndao Nuse	6	3	2	-	1	6	(3)	-	(1)	(4)
120	SD NEGERI PANAMAMEN	Rote Tengah	6	3	1	-	1	5	(3)	-	(1)	(4)
121	SD NEGERI PAPELA	Rote Timur	13	8	2	1	1	12	(5)	-	-	(5)
122	SD NEGERI SONIMANU	Pantai Baru	6	5	-	1	1	7	(1)	(1)	-	(2)
123	SD NEGERI SOTIMORI	Landu Leko	7	4	1	-	1	6	(3)	-	(1)	(4)
124	SD NEGERI SUNSHA	Rote Barat Daya	7	4	-	-	1	5	(3)	(1)	(1)	(5)
125	SD NEGERI TELUNULU	Rote Barat Laut	6	6	1	-	1	8	-	-	(1)	(1)
126	SD NEGERI TEMAS	Rote Barat Laut	8	7	-	1	1	9	(1)	(1)	-	(2)
127	SD NEGERI TESABELA	Pantai Baru	6	5	-	-	1	6	(1)	(1)	(1)	(3)
128	SD NEGERI TOLAMA	Rote Barat Laut	6	4	1	1	1	7	(2)	-	-	(2)
129	SD NEGERI UFA	Rote Timur	6	5	-	-	1	6	(1)	(1)	(1)	(3)
130	SDN Daepapan	Rote Selatan	6	4	1	1	1	7	(2)	-	-	(2)
131	SDN Deaoen	Pantai Baru	6	5	-	-	1	6	(1)	(1)	(1)	(3)
132	SDN Feama	Rote Barat Laut	6	5	-	-	1	6	(1)	(1)	(1)	(3)
133	SDN Manggis	Rote Barat	6	6	-	-	1	7	-	(1)	(1)	(2)
134	SDN Ndao	Rote Barat Laut	6	3	1	1	1	6	(3)	-	-	(3)
135	SDN Ngaek	Pantai Baru	6	5	-	-	1	6	(1)	(1)	(1)	(3)
136	SDN Oeno	Rote Barat Daya	6	6	-	-	1	7	-	(1)	(1)	(2)
137	SDN Pa al	Rote Barat Laut	6	4	-	-	1	5	(2)	(1)	(1)	(4)
138	SDN Sorukh	Rote Barat Daya	6	4	-	-	1	5	(2)	(1)	(1)	(4)
139	SDN Tuabolok	Lobalain	6	3	1	-	1	5	(3)	-	(1)	(4)
140	SD N Mbadokai	Rote Barat Daya	7	7	-	-	1	8	-	(1)	(1)	(2)
TOTAL			1,017	711	62	33	140	946	(316)	(87)	(107)	(510)

Dari tabel diatas dapat dilihat untuk data kekurangan Guru SD diseluruh Kabupaten Rote Ndao antara lain :

- Guru Kelas : 316 orang
- Guru Agama : 87 orang
- Guru Penjas : 107 orang

Sehingga total kekurangan Guru SD se-Kabupaten Rote Ndao berjumlah 510 orang.

b. Kebutuhan Guru tingkat Sekolah Menengah Pertama (SMP)

1 SMPN 1 ROTE TIMUR

NO	MATA PELAJARAN	JLH JAM	JLH ROMBEL	JLH JAM TATAP MUKA	JLH KEBUTUHAN GURU/24 JP	JLH GURUYANG ADA	JLH KEKURANGAN GURU
1	Pendidikan Agama dan budi Pekerti	3	15	45	2	-	(2)
2	PPKN	3	15	45	2	1	(1)
3	Bahasa Indonesia	6	15	90	4	-	(4)
4	Matematika	5	15	75	3	1	(2)
5	Ilmu Pengetahuan Alam	5	15	75	3	3	-
6	Ilmu Pengetahuan sosial	4	15	60	3	4	1
7	Bahasa Inggris	4	15	60	3	1	(2)
8	Seni Budaya	3	15	45	2	-	(2)
9	Penjaskes	3	15	45	2	-	(2)
10	Prakarya	2	15	30	1	1	-
Total		38	150	570	25	11	(15)

2 SMPN 2 ROTE TIMUR

NO	MATA PELAJARAN	JLH JAM	JLH ROMBEL	JLH JAM TATAP MUKA	JLH KEBUTUHAN GURU/24 JP	JLH GURUYANG ADA	JLH KEKURANGAN GURU
1	Pendidikan Agama dan budi Pekerti	3	6	18	1	2	1
2	PPKN	3	6	18	1	1	-
3	Bahasa Indonesia	6	6	36	2	-	(2)
4	Matematika	5	6	30	1	1	-
5	Ilmu Pengetahuan Alam	5	6	30	1	2	1
6	Ilmu Pengetahuan sosial	4	6	24	1	2	1
7	Bahasa Inggris	4	6	24	1	1	-
8	Seni Budaya	3	6	18	1	1	-
9	Penjaskes	3	6	18	1	1	-
10	Prakarya	2	6	12	1	1	-
Total		38	60	228	11	12	(2)

3 SMPN 3 ROTE TIMUR

NO	MATA PELAJARAN	JLH JAM	JLH ROMBEL	JLH JAM TATAP MUKA	JLH KEBUTUHAN GURU/24 JP	JLH GURUYANG ADA	JLH KEKURANGAN GURU
1	Pendidikan Agama dan budi Pekerti	3	11	11	1	-	(1)
2	PPKN	3	11	11	1	2	1
3	Bahasa Indonesia	6	11	11	3	-	(3)

4	Matematika	5	11	11	2	-	(2)
5	Ilmu Pengetahuan Alam	5	11	11	2	-	(2)
6	Ilmu Pengetahuan sosial	4	11	11	2	3	1
7	Bahasa Inggris	4	11	11	2	-	(2)
8	Seni Budaya	3	11	11	1	-	(1)
9	Penjaskes	3	11	11	1	1	-
10	Prakarya	2	11	11	1	-	(1)
Total		38	110	110	16	6	(12)

4 SMPN 1 LANDU LEKO

NO	MATA PELAJARAN	JLH JAM	JLH ROMBEL	JLH JAM TATAP MUKA	JLH KEBUTUHAN GURU/24 JP	JLH GURU YANG ADA	JLH KEKURANGAN GURU
1	Pendidikan Agama dan budi Pekerti	3	7	21	1	-	(1)
2	PPKN	3	7	21	1	1	-
3	Bahasa Indonesia	6	7	42	2	1	(1)
4	Matematika	5	7	35	2	1	(1)
5	Ilmu Pengetahuan Alam	5	7	35	2	1	(1)
6	Ilmu Pengetahuan sosial	4	7	28	1	2	1
7	Bahasa Inggris	4	7	28	1	1	-
8	Seni Budaya	3	7	21	1	-	(1)
9	Penjaskes	3	7	21	1	1	-
10	Prakarya	2	7	14	1	-	(1)
Total		38	70	266	13	8	(6)

5 SMPN SATAP DAILAFA

NO	MATA PELAJARAN	JLH JAM	JLH ROMBEL	JLH JAM TATAP MUKA	JLH KEBUTUHAN GURU/24 JP	JLH GURU YANG ADA	JLH KEKURANGAN GURU
1	Pendidikan Agama dan budi Pekerti	3	3	9	1	-	(1)
2	PPKN	3	3	9	1	-	(1)
3	Bahasa Indonesia	6	3	18	1	-	(1)
4	Matematika	5	3	15	1	-	(1)
5	Ilmu Pengetahuan Alam	5	3	15	1	1	-
6	Ilmu Pengetahuan sosial	4	3	12	1	-	(1)
7	Bahasa Inggris	4	3	12	1	-	(1)
8	Seni Budaya	3	3	9	1	-	(1)
9	Penjaskes	3	3	9	1	-	(1)
10	Prakarya	2	3	6	1	-	(1)
Total		38	30	114	10	1	(9)

6 SMPN SATAP DAIAMA

NO	MATA PELAJARAN	JLH JAM	JLH ROMBEL	JLH JAM	JLH KEBUTU	JLH GURU	JLH KEKURA
----	----------------	---------	------------	---------	------------	----------	------------

			EL	TATAP MUKA	HAN GURU/24 JP	YAN G ADA	NGAN GURU
1	Pendidikan Agama dan budi Pekerti	3	3	9	1	-	(1)
2	PPKN	3	3	9	1	-	(1)
3	Bahasa Indonesia	6	3	18	1	-	(1)
4	Matematika	5	3	15	1	-	(1)
5	Ilmu Pengetahuan Alam	5	3	15	1	-	(1)
6	Ilmu Pengetahuan sosial	4	3	12	1	1	-
7	Bahasa Inggris	4	3	12	1	-	(1)
8	Seni Budaya	3	3	9	1	-	(1)
9	Penjaskes	3	3	9	1	-	(1)
10	Prakarya	2	3	6	1	-	(1)
Total		38	30	114	10	1	(9)

7 SMPN 1 PANTAI BARU

NO	MATA PELAJARAN	JLH JAM	JLH ROMB EL	JLH JAM TATAP MUKA	JLH KEBUTU HAN GURU/24 JP	JLH GURU YAN G ADA	JLH KEKURA NGAN GURU
1	Pendidikan Agama dan budi Pekerti	3	15	45	2	2	-
2	PPKN	3	15	45	2	1	(1)
3	Bahasa Indonesia	6	15	90	4	-	(4)
4	Matematika	5	15	75	3	1	(2)
5	Ilmu Pengetahuan Alam	5	15	75	3	2	(1)
6	Ilmu Pengetahuan sosial	4	15	60	3	5	2
7	Bahasa Inggris	4	15	60	3	3	-
8	Seni Budaya	3	15	45	2	2	-
9	Penjaskes	3	15	45	2	1	(1)
10	Prakarya	2	15	30	1	-	(1)
Total		38	150	570	25	17	(10)

8 SMPN 2 PANTAI BARU

NO	MATA PELAJARAN	JLH JAM	JLH ROMB EL	JLH JAM TATAP MUKA	JLH KEBUTU HAN GURU/24 JP	JLH GURU YAN G ADA	JLH KEKURA NGAN GURU
1	Pendidikan Agama dan budi Pekerti	3	6	18	1	1	-
2	PPKN	3	6	18	1	-	(1)
3	Bahasa Indonesia	6	6	36	2	1	(1)
4	Matematika	5	6	30	1	-	(1)
5	Ilmu Pengetahuan Alam	5	6	30	1	1	-
6	Ilmu Pengetahuan sosial	4	6	24	1	2	1
7	Bahasa Inggris	4	6	24	1	1	-

8	Seni Budaya	3	6	18	1	1	-
9	Penjaskes	3	6	18	1	-	(1)
10	Prakarya	2	6	12	1	2	1
Total		38	60	228	11	9	(4)

9 SMPN 3 PANTAI BARU

NO	MATA PELAJARAN	JLH JAM	JLH ROMBEL	JLH JAM TATAP MUKA	JLH KEBUTUHAN GURU/24 JP	JLH GURU YANG ADA	JLH KEKURANGAN GURU
1	Pendidikan Agama dan budi Pekerti	3	6	18	1	1	-
2	PPKN	3	6	18	1	-	(1)
3	Bahasa Indonesia	6	6	36	2	2	-
4	Matematika	5	6	30	1	-	(1)
5	Ilmu Pengetahuan Alam	5	6	30	1	3	2
6	Ilmu Pengetahuan sosial	4	6	24	1	3	2
7	Bahasa Inggris	4	6	24	1	1	-
8	Seni Budaya	3	6	18	1	-	(1)
9	Penjaskes	3	6	18	1	-	(1)
10	Prakarya	2	6	12	1	-	(1)
Total		38	60	228	11	10	(5)

10 SMPN SATAP MEDI

NO	MATA PELAJARAN	JLH JAM	JLH ROMBEL	JLH JAM TATAP MUKA	JLH KEBUTUHAN GURU/24 JP	JLH GURU YANG ADA	JLH KEKURANGAN GURU
1	Pendidikan Agama dan budi Pekerti	3	3	9	1	-	(1)
2	PPKN	3	3	9	1	-	(1)
3	Bahasa Indonesia	6	3	18	1	-	(1)
4	Matematika	5	3	15	1	-	(1)
5	Ilmu Pengetahuan Alam	5	3	15	1	1	-
6	Ilmu Pengetahuan sosial	4	3	12	1	1	-
7	Bahasa Inggris	4	3	12	1	1	-
8	Seni Budaya	3	3	9	1	-	(1)
9	Penjaskes	3	3	9	1	-	(1)
10	Prakarya	2	3	6	1	1	-
Total		38	30	114	10	4	(6)

11 SMPN SATAP OEHU

NO	MATA PELAJARAN	JLH JAM	JLH ROMBEL	JLH JAM TATAP MUKA	JLH KEBUTUHAN GURU/24 JP	JLH GURU YANG ADA	JLH KEKURANGAN GURU
1	Pendidikan Agama dan budi Pekerti	3	3	9	1	1	-
2	PPKN	3	3	9	1	-	(1)

3	Bahasa Indonesia	6	3	18	1	1	-
4	Matematika	5	3	15	1	-	(1)
5	Ilmu Pengetahuan Alam	5	3	15	1	2	1
6	Ilmu Pengetahuan sosial	4	3	12	1	1	-
7	Bahasa Inggris	4	3	12	1	1	-
8	Seni Budaya	3	3	9	1	-	(1)
9	Penjaskes	3	3	9	1	-	(1)
10	Prakarya	2	3	6	1	-	(1)
Total		38	30	114	10	6	(5)

12 SMPN 1 ROTE TENGAH

NO	MATA PELAJARAN	JLH JAM	JLH ROMBEL	JLH JAM TATAP MUKA	JLH KEBUTUHAN GURU/24 JP	JLH GURU YANG ADA	JLH KEKURANGAN GURU
1	Pendidikan Agama dan budi Pekerti	3	10	30	1	2	1
2	PPKN	3	10	30	1	2	1
3	Bahasa Indonesia	6	10	60	3	-	(3)
4	Matematika	5	10	50	2	-	(2)
5	Ilmu Pengetahuan Alam	5	10	50	2	1	(1)
6	Ilmu Pengetahuan sosial	4	10	40	2	3	1
7	Bahasa Inggris	4	10	40	2	1	(1)
8	Seni Budaya	3	10	30	1	-	(1)
9	Penjaskes	3	10	30	1	-	(1)
10	Prakarya	2	10	20	1	-	(1)
Total		38	100	380	16	9	(10)

13 SMPN 2 ROTE TENGAH

NO	MATA PELAJARAN	JLH JAM	JLH ROMBEL	JLH JAM TATAP MUKA	JLH KEBUTUHAN GURU/24 JP	JLH GURU YANG ADA	JLH KEKURANGAN GURU
1	Pendidikan Agama dan budi Pekerti	3	6	18	1	1	-
2	PPKN	3	6	18	1	-	(1)
3	Bahasa Indonesia	6	6	36	2	1	(1)
4	Matematika	5	6	30	1	1	-
5	Ilmu Pengetahuan Alam	5	6	30	1	2	1
6	Ilmu Pengetahuan sosial	4	6	24	1	3	2
7	Bahasa Inggris	4	6	24	1	1	-
8	Seni Budaya	3	6	18	1	1	-
9	Penjaskes	3	6	18	1	-	(1)
10	Prakarya	2	6	12	1	-	(1)
Total		38	60	228	11	10	(4)

14 SMPN SATAP PANAMAMEN

NO	MATA PELAJARAN	JLH	JLH	JLH	JLH	JLH	JLH
----	----------------	-----	-----	-----	-----	-----	-----

		JAM	ROMB EL	JAM TATAP MUKA	KEBUTU HAN GURU/24 JP	GURU YAN G ADA	KEKURA NGAN GURU
1	Pendidikan Agama dan budi Pekerti	3	3	9	1	1	-
2	PPKN	3	3	9	1	-	(1)
3	Bahasa Indonesia	6	3	18	1	-	(1)
4	Matematika	5	3	15	1	-	(1)
5	Ilmu Pengetahuan Alam	5	3	15	1	1	-
6	Ilmu Pengetahuan sosial	4	3	12	1	1	-
7	Bahasa Inggris	4	3	12	1	1	-
8	Seni Budaya	3	3	9	1	-	(1)
9	Penjaskes	3	3	9	1	-	(1)
10	Prakarya	2	3	6	1	-	(1)
Total		38	30	114	10	4	(6)

15 SMPN 1 ROTE SELATAN

NO	MATA PELAJARAN	JLH JAM	JLH ROMB EL	JLH JAM TATAP MUKA	JLH KEBUTU HAN GURU/24 JP	JLH GURU YAN G ADA	JLH KEKURA NGAN GURU
1	Pendidikan Agama dan budi Pekerti	3	13	39	2	2	-
2	PPKN	3	13	39	2	1	(1)
3	Bahasa Indonesia	6	13	78	3	3	-
4	Matematika	5	13	65	3	1	(2)
5	Ilmu Pengetahuan Alam	5	13	65	3	2	(1)
6	Ilmu Pengetahuan sosial	4	13	52	2	3	1
7	Bahasa Inggris	4	13	52	2	2	-
8	Seni Budaya	3	13	39	2	-	(2)
9	Penjaskes	3	13	39	2	-	(2)
10	Prakarya	2	13	26	1	-	(1)
Total		38	130	494	22	14	(9)

16 SMPN 2 ROTE SELATAN

NO	MATA PELAJARAN	JLH JAM	JLH ROMB EL	JLH JAM TATAP MUKA	JLH KEBUTU HAN GURU/24 JP	JLH GURU YAN G ADA	JLH KEKURA NGAN GURU
1	Pendidikan Agama dan budi Pekerti	3	7	21	1	1	-
2	PPKN	3	7	21	1	-	(1)
3	Bahasa Indonesia	6	7	42	2	-	(2)
4	Matematika	5	7	35	2	1	(1)
5	Ilmu Pengetahuan Alam	5	7	35	2	-	(2)
6	Ilmu Pengetahuan sosial	4	7	28	1	2	1

7	Bahasa Inggris	4	7	28	1	2	1
8	Seni Budaya	3	7	21	1	-	(1)
9	Penjaskes	3	7	21	1	-	(1)
10	Prakarya	2	7	14	1	-	(1)
Total		38	70	266	13	6	(9)

17 SMPN FOLAOEN

NO	MATA PELAJARAN	JLH JAM	JLH ROMBEL	JLH JAM TATAP MUKA	JLH KEBUTUHAN GURU/24 JP	JLH GURU YANG ADA	JLH KEKURANGAN GURU
1	Pendidikan Agama dan budi Pekerti	3	3	9	1	-	(1)
2	PPKN	3	3	9	1	-	(1)
3	Bahasa Indonesia	6	3	18	1	-	(1)
4	Matematika	5	3	15	1	-	(1)
5	Ilmu Pengetahuan Alam	5	3	15	1	-	(1)
6	Ilmu Pengetahuan sosial	4	3	12	1	-	(1)
7	Bahasa Inggris	4	3	12	1	-	(1)
8	Seni Budaya	3	3	9	1	-	(1)
9	Penjaskes	3	3	9	1	-	(1)
10	Prakarya	2	3	6	1	-	(1)
Total		38	30	114	10	-	(10)

18 SMPN 1 LOBALAIN

NO	MATA PELAJARAN	JLH JAM	JLH ROMBEL	JLH JAM TATAP MUKA	JLH KEBUTUHAN GURU/24 JP	JLH GURU YANG ADA	JLH KEKURANGAN GURU
1	Pendidikan Agama dan budi Pekerti	3	12	36	2	5	3
2	PPKN	3	12	36	2	2	-
3	Bahasa Indonesia	6	12	72	3	2	(1)
4	Matematika	5	12	60	3	2	(1)
5	Ilmu Pengetahuan Alam	5	12	60	3	3	-
6	Ilmu Pengetahuan sosial	4	12	48	2	3	1
7	Bahasa Inggris	4	12	48	2	3	1
8	Seni Budaya	3	12	36	2	1	(1)
9	Penjaskes	3	12	36	2	-	(2)
10	Prakarya	2	12	24	1	-	(1)
Total		38	120	456	22	21	(6)

19 SMPN 2 LOBALAIN

NO	MATA PELAJARAN	JLH JAM	JLH ROMBEL	JLH JAM TATAP MUKA	JLH KEBUTUHAN GURU/24 JP	JLH GURU YANG ADA	JLH KEKURANGAN GURU
1	Pendidikan Agama dan budi Pekerti	3	23	69	3	1	(2)

2	PPKN	3	23	69	3	2	(1)
3	Bahasa Indonesia	6	23	138	6	3	(3)
4	Matematika	5	23	115	5	2	(3)
5	Ilmu Pengetahuan Alam	5	23	115	5	2	(3)
6	Ilmu Pengetahuan sosial	4	23	92	4	6	2
7	Bahasa Inggris	4	23	92	4	2	(2)
8	Seni Budaya	3	23	69	3	-	(3)
9	Penjaskes	3	23	69	3	1	(2)
10	Prakarya	2	23	46	2	-	(2)
Total		38	230	874	38	19	(21)

20 SMPN 3 LOBALAIN

NO	MATA PELAJARAN	JLH JAM	JLH ROMBEL	JLH JAM TATAP MUKA	JLH KEBUTUHAN GURU/24 JP	JLH GURU YANG ADA	JLH KEKURANGAN GURU
1	Pendidikan Agama dan budi Pekerti	3	9	27	1	1	-
2	PPKN	3	9	27	1	2	1
3	Bahasa Indonesia	6	9	54	2	1	(1)
4	Matematika	5	9	45	2	1	(1)
5	Ilmu Pengetahuan Alam	5	9	45	2	3	1
6	Ilmu Pengetahuan sosial	4	9	36	2	2	-
7	Bahasa Inggris	4	9	36	2	2	-
8	Seni Budaya	3	9	27	1	-	(1)
9	Penjaskes	3	9	27	1	-	(1)
10	Prakarya	2	9	18	1	-	(1)
Total		38	90	342	15	12	(5)

21 SMPN 4 LOBALAIN

NO	MATA PELAJARAN	JLH JAM	JLH ROMBEL	JLH JAM TATAP MUKA	JLH KEBUTUHAN GURU/24 JP	JLH GURU YANG ADA	JLH KEKURANGAN GURU
1	Pendidikan Agama dan budi Pekerti	3	7	21	1	2	1
2	PPKN	3	7	21	1	-	(1)
3	Bahasa Indonesia	6	7	42	2	1	(1)
4	Matematika	5	7	35	2	1	(1)
5	Ilmu Pengetahuan Alam	5	7	35	2	2	-
6	Ilmu Pengetahuan sosial	4	7	28	1	2	1
7	Bahasa Inggris	4	7	28	1	2	1
8	Seni Budaya	3	7	21	1	1	-
9	Penjaskes	3	7	21	1	-	(1)
10	Prakarya	2	7	14	1	1	-
Total		38	70	266	13	12	(4)

22 SMPN 5 LOBALAIN

NO	MATA PELAJARAN	JLH JAM	JLH ROMBEL	JLH JAM TATAP MUKA	JLH KEBUTUHAN GURU/24 JP	JLH GURU YANG ADA	JLH KEKURANGAN GURU
1	Pendidikan Agama dan budi Pekerti	3	6	18	1	1	-
2	PPKN	3	6	18	1	1	-
3	Bahasa Indonesia	6	6	36	2	2	-
4	Matematika	5	6	30	1	-	(1)
5	Ilmu Pengetahuan Alam	5	6	30	1	1	-
6	Ilmu Pengetahuan sosial	4	6	24	1	1	-
7	Bahasa Inggris	4	6	24	1	1	-
8	Seni Budaya	3	6	18	1	-	(1)
9	Penjaskes	3	6	18	1	-	(1)
10	Prakarya	2	6	12	1	-	(1)
Total		38	60	228	11	7	(4)

23 SMPN SATAP BATULAI

NO	MATA PELAJARAN	JLH JAM	JLH ROMBEL	JLH JAM TATAP MUKA	JLH KEBUTUHAN GURU/24 JP	JLH GURU YANG ADA	JLH KEKURANGAN GURU
1	Pendidikan Agama dan budi Pekerti	3	6	18	1	-	(1)
2	PPKN	3	6	18	1	-	(1)
3	Bahasa Indonesia	6	6	36	2	2	-
4	Matematika	5	6	30	1	1	-
5	Ilmu Pengetahuan Alam	5	6	30	1	-	(1)
6	Ilmu Pengetahuan sosial	4	6	24	1	1	-
7	Bahasa Inggris	4	6	24	1	-	(1)
8	Seni Budaya	3	6	18	1	-	(1)
9	Penjaskes	3	6	18	1	-	(1)
10	Prakarya	2	6	12	1	1	-
Total		38	60	228	11	5	(6)

24 SMPN 1 ROTE BARAT LAUT

NO	MATA PELAJARAN	JLH JAM	JLH ROMBEL	JLH JAM TATAP MUKA	JLH KEBUTUHAN GURU/24 JP	JLH GURU YANG ADA	JLH KEKURANGAN GURU
1	Pendidikan Agama dan budi Pekerti	3	12	36	2	1	(1)
2	PPKN	3	12	36	2	1	(1)
3	Bahasa Indonesia	6	12	72	3	1	(2)
4	Matematika	5	12	60	3	2	(1)
5	Ilmu Pengetahuan Alam	5	12	60	3	2	(1)
6	Ilmu Pengetahuan	4	12	48	2	2	-

	sosial						
7	Bahasa Inggris	4	12	48	2	1	(1)
8	Seni Budaya	3	12	36	2	-	(2)
9	Penjaskes	3	12	36	2	1	(1)
10	Prakarya	2	12	24	1	1	-
Total		38	120	456	22	12	(10)

25 SMPN 2 ROTE BARAT LAUT

NO	MATA PELAJARAN	JLH JAM	JLH ROMBEL	JLH JAM TATAP MUKA	JLH KEBUTUHAN GURU/24 JP	JLH GURUYANG ADA	JLH KEKURANGAN GURU
1	Pendidikan Agama dan budi Pekerti	3	18	54	2	2	-
2	PPKN	3	18	54	2	1	(1)
3	Bahasa Indonesia	6	18	108	5	1	(4)
4	Matematika	5	18	90	4	2	(2)
5	Ilmu Pengetahuan Alam	5	18	90	4	2	(2)
6	Ilmu Pengetahuan sosial	4	18	72	3	4	1
7	Bahasa Inggris	4	18	72	3	3	-
8	Seni Budaya	3	18	54	2	1	(1)
9	Penjaskes	3	18	54	2	1	(1)
10	Prakarya	2	18	36	2	2	-
Total		38	180	684	29	19	(11)

26 SMPN 3 ROTE BARAT LAUT

NO	MATA PELAJARAN	JLH JAM	JLH ROMBEL	JLH JAM TATAP MUKA	JLH KEBUTUHAN GURU/24 JP	JLH GURUYANG ADA	JLH KEKURANGAN GURU
1	Pendidikan Agama dan budi Pekerti	3	6	18	1	-	(1)
2	PPKN	3	6	18	1	1	-
3	Bahasa Indonesia	6	6	36	2	-	(2)
4	Matematika	5	6	30	1	1	-
5	Ilmu Pengetahuan Alam	5	6	30	1	-	(1)
6	Ilmu Pengetahuan sosial	4	6	24	1	1	-
7	Bahasa Inggris	4	6	24	1	1	-
8	Seni Budaya	3	6	18	1	-	(1)
9	Penjaskes	3	6	18	1	1	-
10	Prakarya	2	6	12	1	-	(1)
Total		38	60	228	11	5	(6)

27 SMPN 4 ROTE BARAT LAUT

NO	MATA PELAJARAN	JLH JAM	JLH ROMBEL	JLH JAM TATAP MUKA	JLH KEBUTUHAN GURU/24 JP	JLH GURUYANG ADA	JLH KEKURANGAN GURU
1	Pendidikan Agama	3	12	36	2	1	(1)

	dan budi Pekerti						
2	PPKN	3	12	36	2	1	(1)
3	Bahasa Indonesia	6	12	72	3	2	(1)
4	Matematika	5	12	60	3	1	(2)
5	Ilmu Pengetahuan Alam	5	12	60	3	1	(2)
6	Ilmu Pengetahuan sosial	4	12	48	2	1	(1)
7	Bahasa Inggris	4	12	48	2	2	-
8	Seni Budaya	3	12	36	2	-	(2)
9	Penjaskes	3	12	36	2	-	(2)
10	Prakarya	2	12	24	1	-	(1)
Total		38	120	456	22	9	(13)

28 SMPN SATAP OEOKO

NO	MATA PELAJARAN	JLH JAM	JLH ROMBEL	JLH JAM TATAP MUKA	JLH KEBUTUHAN GURU/24 JP	JLH GURU YANG ADA	JLH KEKURANGAN GURU
1	Pendidikan Agama dan budi Pekerti	3	9	27	1	1	-
2	PPKN	3	9	27	1	1	-
3	Bahasa Indonesia	6	9	54	2	1	(1)
4	Matematika	5	9	45	2	1	(1)
5	Ilmu Pengetahuan Alam	5	9	45	2	-	(2)
6	Ilmu Pengetahuan sosial	4	9	36	2	3	1
7	Bahasa Inggris	4	9	36	2	1	(1)
8	Seni Budaya	3	9	27	1	-	(1)
9	Penjaskes	3	9	27	1	-	(1)
10	Prakarya	2	9	18	1	-	(1)
Total		38	90	342	15	8	(8)

29 SMPN SATAP TOLAMA

NO	MATA PELAJARAN	JLH JAM	JLH ROMBEL	JLH JAM TATAP MUKA	JLH KEBUTUHAN GURU/24 JP	JLH GURU YANG ADA	JLH KEKURANGAN GURU
1	Pendidikan Agama dan budi Pekerti	3	7	21	1	1	-
2	PPKN	3	7	21	1	-	(1)
3	Bahasa Indonesia	6	7	42	2	-	(2)
4	Matematika	5	7	35	2	-	(2)
5	Ilmu Pengetahuan Alam	5	7	35	2	1	(1)
6	Ilmu Pengetahuan sosial	4	7	28	1	-	(1)
7	Bahasa Inggris	4	7	28	1	1	-
8	Seni Budaya	3	7	21	1	-	(1)
9	Penjaskes	3	7	21	1	-	(1)
10	Prakarya	2	7	14	1	-	(1)
Total		38	70	266	13	3	(10)

30 SMPN 1 ROTE BARAT DAYA

NO	MATA PELAJARAN	JLH JAM	JLH ROMBEL	JLH JAM TATAP MUKA	JLH KEBUTUHAN GURU/24 JP	JLH GURU YANG ADA	JLH KEKURANGAN GURU
1	Pendidikan Agama dan budi Pekerti	3	12	36	2	2	-
2	PPKN	3	12	36	2	2	-
3	Bahasa Indonesia	6	12	72	3	1	(2)
4	Matematika	5	12	60	3	3	-
5	Ilmu Pengetahuan Alam	5	12	60	3	2	(1)
6	Ilmu Pengetahuan sosial	4	12	48	2	4	2
7	Bahasa Inggris	4	12	48	2	2	-
8	Seni Budaya	3	12	36	2	1	(1)
9	Penjaskes	3	12	36	2	1	(1)
10	Prakarya	2	12	24	1	1	-
Total		38	120	456	22	19	(5)

31 SMPN 2 ROTE BARAT DAYA

NO	MATA PELAJARAN	JLH JAM	JLH ROMBEL	JLH JAM TATAP MUKA	JLH KEBUTUHAN GURU/24 JP	JLH GURU YANG ADA	JLH KEKURANGAN GURU
1	Pendidikan Agama dan budi Pekerti	3	11	33	1	1	-
2	PPKN	3	11	33	1	1	-
3	Bahasa Indonesia	6	11	66	3	-	(3)
4	Matematika	5	11	55	2	1	(1)
5	Ilmu Pengetahuan Alam	5	11	55	2	1	(1)
6	Ilmu Pengetahuan sosial	4	11	44	2	2	-
7	Bahasa Inggris	4	11	44	2	2	-
8	Seni Budaya	3	11	33	1	-	(1)
9	Penjaskes	3	11	33	1	-	(1)
10	Prakarya	2	11	22	1	1	-
Total		38	110	418	16	9	(7)

32 SMPN 3 ROTE BARAT DAYA

NO	MATA PELAJARAN	JLH JAM	JLH ROMBEL	JLH JAM TATAP MUKA	JLH KEBUTUHAN GURU/24 JP	JLH GURU YANG ADA	JLH KEKURANGAN GURU
1	Pendidikan Agama dan budi Pekerti	3	10	30	1	2	1
2	PPKN	3	10	30	1	2	1
3	Bahasa Indonesia	6	10	60	3	1	(2)
4	Matematika	5	10	50	2	1	(1)
5	Ilmu Pengetahuan Alam	5	10	50	2	2	-

6	Ilmu Pengetahuan sosial	4	10	40	2	3	1
7	Bahasa Inggris	4	10	40	2	2	-
8	Seni Budaya	3	10	30	1	-	(1)
9	Penjaskes	3	10	30	1	1	-
10	Prakarya	2	10	20	1	-	(1)
Total		38	100	380	16	14	(5)

33 SMPN 4 ROTE BARAT DAYA

NO	MATA PELAJARAN	JLH JAM	JLH ROMB EL	JLH JAM TATAP MUKA	JLH KEBUTU HAN GURU/24 JP	JLH GURU YAN G ADA	JLH KEKURA NGAN GURU
1	Pendidikan Agama dan budi Pekerti	3	12	36	2	-	(2)
2	PPKN	3	12	36	2	-	(2)
3	Bahasa Indonesia	6	12	72	3	-	(3)
4	Matematika	5	12	60	3	2	(1)
5	Ilmu Pengetahuan Alam	5	12	60	3	1	(2)
6	Ilmu Pengetahuan sosial	4	12	48	2	2	-
7	Bahasa Inggris	4	12	48	2	-	(2)
8	Seni Budaya	3	12	36	2	-	(2)
9	Penjaskes	3	12	36	2	-	(2)
10	Prakarya	2	12	24	1	-	(1)
Total		38	120	456	22	5	(17)

34 SMPN SATAP DERANITAN

NO	MATA PELAJARAN	JLH JAM	JLH ROMB EL	JLH JAM TATAP MUKA	JLH KEBUTU HAN GURU/24 JP	JLH GURU YAN G ADA	JLH KEKURA NGAN GURU
1	Pendidikan Agama dan budi Pekerti	3	6	18	1	-	(1)
2	PPKN	3	6	18	1	-	(1)
3	Bahasa Indonesia	6	6	36	2	-	(2)
4	Matematika	5	6	30	1	-	(1)
5	Ilmu Pengetahuan Alam	5	6	30	1	-	(1)
6	Ilmu Pengetahuan sosial	4	6	24	1	-	(1)
7	Bahasa Inggris	4	6	24	1	-	(1)
8	Seni Budaya	3	6	18	1	-	(1)
9	Penjaskes	3	6	18	1	-	(1)
10	Prakarya	2	6	12	1	-	(1)
Total		38	60	228	11	-	(11)

35 SMPN SATAP LANDU

NO	MATA PELAJARAN	JLH JAM	JLH ROMB EL	JLH JAM TATAP MUKA	JLH KEBUTU HAN GURU/24 JP	JLH GURU YAN G ADA	JLH KEKURA NGAN GURU
----	----------------	---------	-------------	--------------------	---------------------------	--------------------	----------------------

1	Pendidikan Agama dan budi Pekerti	3	3	9	1	-	(1)
2	PPKN	3	3	9	1	-	(1)
3	Bahasa Indonesia	6	3	18	1	-	(1)
4	Matematika	5	3	15	1	-	(1)
5	Ilmu Pengetahuan Alam	5	3	15	1	-	(1)
6	Ilmu Pengetahuan sosial	4	3	12	1	-	(1)
7	Bahasa Inggris	4	3	12	1	-	(1)
8	Seni Budaya	3	3	9	1	-	(1)
9	Penjaskes	3	3	9	1	-	(1)
10	Prakarya	2	3	6	1	-	(1)
Total		38	30	114	10	-	(10)

36 SMPN 1 ROTE BARAT

NO	MATA PELAJARAN	JLH JAM	JLH ROMBEL	JLH JAM TATAP MUKA	JLH KEBUTUHAN GURU/24 JP	JLH GURU YANG ADA	JLH KEKURANGAN GURU
1	Pendidikan Agama dan budi Pekerti	3	9	27	1	1	-
2	PPKN	3	9	27	1	-	(1)
3	Bahasa Indonesia	6	9	54	2	1	(1)
4	Matematika	5	9	45	2	1	(1)
5	Ilmu Pengetahuan Alam	5	9	45	2	-	(2)
6	Ilmu Pengetahuan sosial	4	9	36	2	2	-
7	Bahasa Inggris	4	9	36	2	1	(1)
8	Seni Budaya	3	9	27	1	-	(1)
9	Penjaskes	3	9	27	1	-	(1)
10	Prakarya	2	9	18	1	1	-
Total		38	90	342	15	7	(8)

37 SMPN 2 ROTE BARAT

NO	MATA PELAJARAN	JLH JAM	JLH ROMBEL	JLH JAM TATAP MUKA	JLH KEBUTUHAN GURU/24 JP	JLH GURU YANG ADA	JLH KEKURANGAN GURU
1	Pendidikan Agama dan budi Pekerti	3	11	33	1	1	-
2	PPKN	3	11	33	1	1	-
3	Bahasa Indonesia	6	11	66	3	-	(3)
4	Matematika	5	11	55	2	1	(1)
5	Ilmu Pengetahuan Alam	5	11	55	2	1	(1)
6	Ilmu Pengetahuan sosial	4	11	44	2	2	-
7	Bahasa Inggris	4	11	44	2	1	(1)
8	Seni Budaya	3	11	33	1	1	-
9	Penjaskes	3	11	33	1	1	-
10	Prakarya	2	11	22	1	-	(1)
Total		38	110	418	16	9	(7)

38 SMPN 3 ROTE BARAT

NO	MATA PELAJARAN	JLH JAM	JLH ROMBEL	JLH JAM TATAP MUKA	JLH KEBUTUHAN GURU/24 JP	JLH GURU YANG ADA	JLH KEKURANGAN GURU
1	Pendidikan Agama dan budi Pekerti	3	4	12	1	-	(1)
2	PPKN	3	4	12	1	-	(1)
3	Bahasa Indonesia	6	4	24	1	-	(1)
4	Matematika	5	4	20	1	-	(1)
5	Ilmu Pengetahuan Alam	5	4	20	1	-	(1)
6	Ilmu Pengetahuan sosial	4	4	16	1	1	-
7	Bahasa Inggris	4	4	16	1	-	(1)
8	Seni Budaya	3	4	12	1	-	(1)
9	Penjaskes	3	4	12	1	-	(1)
10	Prakarya	2	4	8	1	-	(1)
Total		38	40	152	10	1	(9)

39 SMPN SATAP BOA

NO	MATA PELAJARAN	JLH JAM	JLH ROMBEL	JLH JAM TATAP MUKA	JLH KEBUTUHAN GURU/24 JP	JLH GURU YANG ADA	JLH KEKURANGAN GURU
1	Pendidikan Agama dan budi Pekerti	3	3	9	1	-	(1)
2	PPKN	3	3	9	1	-	(1)
3	Bahasa Indonesia	6	3	18	1	-	(1)
4	Matematika	5	3	15	1	-	(1)
5	Ilmu Pengetahuan Alam	5	3	15	1	1	-
6	Ilmu Pengetahuan sosial	4	3	12	1	1	-
7	Bahasa Inggris	4	3	12	1	1	-
8	Seni Budaya	3	3	9	1	-	(1)
9	Penjaskes	3	3	9	1	-	(1)
10	Prakarya	2	3	6	1	-	(1)
Total		38	30	114	10	3	(7)

40 SMPN 1 NDAO NUSE

NO	MATA PELAJARAN	JLH JAM	JLH ROMBEL	JLH JAM TATAP MUKA	JLH KEBUTUHAN GURU/24 JP	JLH GURU YANG ADA	JLH KEKURANGAN GURU
1	Pendidikan Agama dan budi Pekerti	3	7	21	1	-	(1)
2	PPKN	3	7	21	1	-	(1)
3	Bahasa Indonesia	6	7	42	2	1	(1)
4	Matematika	5	7	35	2	2	-
5	Ilmu Pengetahuan Alam	5	7	35	2	1	(1)

6	Ilmu Pengetahuan sosial	4	7	28	1	2	1
7	Bahasa Inggris	4	7	28	1	1	-
8	Seni Budaya	3	7	21	1	1	-
9	Penjaskes	3	7	21	1	1	-
10	Prakarya	2	7	14	1	-	(1)
Total		38	70	266	13	9	(5)

Rekapan kebutuhan guru SMP

NO	MATA PELAJARAN	JLH JAM	JLH ROMBEL	JLH JAM TATAP MUKA	JLH KEBUTUHAN GURU/24 JP	JLH GURU YANG ADA	JLH KEKURANGAN GURU
1	Pendidikan Agama dan budi Pekerti	120	335	40,200	51	37	(21)
2	PPKN	120	335	40,200	51	27	(28)
3	Bahasa Indonesia	240	335	80,400	93	29	(64)
4	Matematika	200	335	67,000	76	32	(44)
5	Ilmu Pengetahuan Alam	200	335	67,000	76	48	(34)
6	Ilmu Pengetahuan sosial	160	335	53,600	63	81	(6)
7	Bahasa Inggris	160	335	53,600	63	46	(20)
8	Seni Budaya	120	335	40,200	51	11	(40)
9	Penjaskes	120	335	40,200	51	12	(39)
10	Prakarya	80	335	26,800	42	13	(30)
Total		1,520	3,350	509,200	617	336	(326)

Untuk jumlah jam pelajaran SMP per Guru per minggu adalah 24 jam pelajaran. Jadi dari tabel diatas dapat diketahui bahwa kekurangan Guru tingkat SMP se-Kabupaten Rote Ndao adalah : 326 orang

2.2.2. Aset Perangkat Daerah

Jumlah aset yang ada pada Dinas Pendidikan Kepemudaan dan Olahraga Kabupaten Rote Ndao dapat dilihat pada tabel berikut :

KODE	NAMA BARANG	NILAI (Rp.)
1.3	ASET TETAP	334.998.670.159,33
1.3.1	TANAH	8.731.558.000,00
1.3.1.01	TANAH	8.731.558.000,00
1.3.1.01.01	TANAH PERSIL	8.731.558.000,00
1.3.1.01.01.01	TANAH BANGUNAN PERUMAHAN/G.TEMPAT TINGGAL	71.180.000,00
1.3.1.01.01.01.05	Tanah Bangunan Mess/Wisma/Asrama	71.180.000,00
1.3.1.01.01.04	TANAH UNTUK BANGUNAN TEMPAT KERJA	8.660.378.000,00
1.3.1.01.01.04.01	Tanah Bangunan Kantor Pemerintah	83.900.000,00
1.3.1.01.01.04.02	Tanah Bangunan Pendidikan Dan Latihan	8.576.478.000,00

KODE	NAMA BARANG	NILAI (Rp.)
1.3.2	PERALATAN DAN MESIN	80.956.648.633,00
1.3.2.01	ALAT BESAR	12.400.000,00
1.3.2.01.03	ALAT BANTU	12.400.000,00
1.3.2.01.03.05	POMPA	12.400.000,00
1.3.2.01.03.05.10	Pompa Air	12.400.000,00
1.3.2.02	ALAT ANGKUTAN	1.160.910.560,00
1.3.2.02.01	ALAT ANGKUTAN DARAT BERMOTOR	1.160.910.560,00
1.3.2.02.01.01	KENDARAAN DINAS BERMOTOR PERORANGAN	282.037.000,00
1.3.2.02.01.01.03	Station Wagon	282.037.000,00
1.3.2.02.01.04	KENDARAAN BERMOTOR BERODA DUA	878.873.560,00
1.3.2.02.01.04.01	Sepeda Motor	878.873.560,00
1.3.2.03	ALAT BENGKEL DAN ALAT UKUR	147.220.686,00
1.3.2.03.01	ALAT BENGKEL BERMESIN	58.025.000,00
1.3.2.03.01.01	PERKAKAS KONSTRUKSI LOGAM TERPASANG PADA PONDASI	19.140.000,00
1.3.2.03.01.01.18	Mesin Kompresor	19.140.000,00
1.3.2.03.01.03	PERKAKAS BENGKEL LISTRIK	21.335.000,00
1.3.2.03.01.03.01	Battery Charge	3.700.000,00
1.3.2.03.01.03.31	Tester Listrik/Telepon/Internet	4.000.000,00
1.3.2.03.01.03.33	perkakas bengkel listrik lainnya (dst)	13.635.000,00
1.3.2.03.01.07	PERKAKAS BENGKEL KHUSUS	14.850.000,00
1.3.2.03.01.07.08	perkakas bengkel khusus lainnya (dst)	14.850.000,00
1.3.2.03.01.09	PERKAKAS PABRIK ES	2.700.000,00
1.3.2.03.01.09.04	Filling Dvice	2.700.000,00
1.3.2.03.02	ALAT BENGKEL TAK BERMESIN	23.135.000,00
1.3.2.03.02.02	PERKAKAS BENGKEL LISTRIK	650.000,00
1.3.2.03.02.02.06	perkakas bengkel listrik lainnya (dst)	650.000,00
1.3.2.03.02.05	PERKAKAS STANDARD (STANDARD TOOLS)	3.000.000,00
1.3.2.03.02.05.32	perkakas standard (standard tools) lainnya (dst)	3.000.000,00
1.3.2.03.02.06	PERKAKAS KHUSUS (SPECIAL TOOLS)	1.435.000,00
1.3.2.03.02.06.16	TBA	1.435.000,00
1.3.2.03.02.12	PERALATAN BENGKEL KHUSUS PELADAM	18.050.000,00
1.3.2.03.02.12.25	Mesin Pompa air PMK	17.550.000,00
1.3.2.03.02.12.28	Mesin Bor Listrik Tangan	500.000,00
1.3.2.03.03	ALAT UKUR	66.060.686,00
1.3.2.03.03.01	ALAT UKUR UNIVERSAL	5.000.000,00
1.3.2.03.03.01.01	Af Generator Tone Generator	5.000.000,00
1.3.2.03.03.08	ALAT UKUR/PEMBANDING	20.670.000,00
1.3.2.03.03.08.12	Termometer Standar	17.670.000,00
1.3.2.03.03.08.61	Microscope Multiview	3.000.000,00
1.3.2.03.03.09	ALAT UKUR LAIN-LAIN	875.000,00
1.3.2.03.03.09.07	Ukuran Tinggi Orang	875.000,00
1.3.2.03.03.10	ALAT TIMBANGAN/BIARA	38.515.686,00
1.3.2.03.03.10.02	Timbangan Meja Kapasitas 10 Kg	2.625.000,00
1.3.2.03.03.10.15	Timbangan Sentisimal Dacin Kuningan	850.000,00
1.3.2.03.03.10.18	Neraca Halus + Lemari Kapasitas 500 Gram	29.588.993,00
1.3.2.03.03.10.36	Neraca Dengan Digital Display	5.451.693,00
1.3.2.03.03.21	ALAT UKUR LAINNYA	1.000.000,00
1.3.2.03.03.21.01	alat ukur lainnya lainnya (dst)	1.000.000,00

KODE	NAMA BARANG	NILAI (Rp.)
1.3.2.04	ALAT PERTANIAN	77.516.395,00
1.3.2.04.01	ALAT PENGOLAHAN	77.516.395,00
1.3.2.04.01.02	ALAT PEMELIHARAAN TANAMAN/IKAN/TERNAK	13.841.395,00
1.3.2.04.01.02.05	Penyemprot Otomatis (Automatic Sprayer)	1.850.000,00
1.3.2.04.01.02.06	Penyemprot Mesin (Power Sprayer)	850.000,00
1.3.2.04.01.02.07	Penyemprot Tangan (Hand Sprayer)	11.141.395,00
1.3.2.04.01.04	ALAT PENYIMPAN HASIL PERCOBAAN PERTANIAN	63.675.000,00
1.3.2.04.01.04.04	Rak-Rak Penyimpan	3.000.000,00
1.3.2.04.01.04.05	Lemari Penyimpan	60.675.000,00
1.3.2.05	ALAT KANTOR DAN RUMAH TANGGA	20.757.917.710,00
1.3.2.05.01	ALAT KANTOR	8.482.574.215,00
1.3.2.05.01.01	MESIN KETIK	27.013.000,00
1.3.2.05.01.01.01	Mesin Ketik Manual Portable (11-13 Inci)	15.562.000,00
1.3.2.05.01.01.02	Mesin Ketik Manual Standard (14-16 Inci)	10.881.000,00
1.3.2.05.01.01.12	mesin ketik lainnya (dst)	570.000,00
1.3.2.05.01.02	MESIN HITUNG/MESIN JUMLAH	3.600.000,00
1.3.2.05.01.02.03	Mesin Hitung Elektronik/Calculator	1.100.000,00
1.3.2.05.01.02.10	Mesin Absen (Time Recorder)	2.500.000,00
1.3.2.05.01.03	ALAT REPRODUKSI (PENGKANDAAAN)	43.994.000,00
1.3.2.05.01.03.01	Mesin Stensil Manual Folio	20.676.000,00
1.3.2.05.01.03.02	Mesin Stensil Manual Double Folio	4.281.000,00
1.3.2.05.01.03.04	Mesin Stensil Listrik Double Folio	507.000,00
1.3.2.05.01.03.07	Mesin Fotocopy Folio	15.030.000,00
1.3.2.05.01.03.11	Mesin Fotocopy Lainnya	3.500.000,00
1.3.2.05.01.04	ALAT PENYIMPAN PERLENGKAPAN KANTOR	3.686.830.909,00
1.3.2.05.01.04.01	Lemari Besi/Metal	31.926.000,00
1.3.2.05.01.04.02	Lemari Kayu	2.097.098.982,00
1.3.2.05.01.04.03	Rak Besi	101.435.000,00
1.3.2.05.01.04.04	Rak Kayu	1.196.021.727,00
1.3.2.05.01.04.05	Filing Cabinet Besi	65.566.200,00
1.3.2.05.01.04.07	Brandkas	83.311.000,00
1.3.2.05.01.04.18	Kontainer	8.517.000,00
1.3.2.05.01.04.27	Lemari Kaca	97.955.000,00
1.3.2.05.01.04.29	Alat Penyimpanan Kantor lainnya	5.000.000,00
1.3.2.05.01.05	ALAT KANTOR LAINNYA	4.721.136.306,00
1.3.2.05.01.05.02	CCTV - Camera Control Television System	23.205.000,00
1.3.2.05.01.05.03	Papan Visual/Papan Nama	32.250.000,00
1.3.2.05.01.05.05	White Board	247.336.490,00
1.3.2.05.01.05.09	Peta	13.300.000,00
1.3.2.05.01.05.11	Globe	24.433.000,00
1.3.2.05.01.05.12	Mesin Absensi	2.450.000,00
1.3.2.05.01.05.19	Alat Pemotong Kertas	950.000,00
1.3.2.05.01.05.23	Overhead Projector	51.450.660,00
1.3.2.05.01.05.33	Laser Pointer	900.000,00
1.3.2.05.01.05.43	LCD Projector/Infocus	990.083.800,00
1.3.2.05.01.05.53	Focusing Screen/Layar LCD Projector	29.820.960,00
1.3.2.05.01.05.56	Papan Gambar	3.950.000,00
1.3.2.05.01.05.68	Alat Sidik Jari	61.100.000,00

KODE	NAMA BARANG	NILAI (Rp.)
1.3.2.05.01.05.76	Papan Nama Instansi	286.298.000,00
1.3.2.05.01.05.77	Papan Pengumuman	326.398.000,00
1.3.2.05.01.05.78	Papan Tulis	340.173.150,00
1.3.2.05.01.05.79	Papan Absen	34.904.000,00
1.3.2.05.01.05.81	Teralis	21.900.000,00
1.3.2.05.01.05.88	Alat Kantor Lainnya	2.230.233.246,00
1.3.2.05.02	ALAT RUMAH TANGGA	12.016.018.373,00
1.3.2.05.02.01	MEUBELAIR	10.069.046.529,00
1.3.2.05.02.01.01	Meja Kerja Besi/Metal	307.690.500,00
1.3.2.05.02.01.02	Meja Kerja Kayu	2.546.479.784,00
1.3.2.05.02.01.03	Kursi Besi/Metal	105.710.000,00
1.3.2.05.02.01.04	Kursi Kayu	430.490.956,00
1.3.2.05.02.01.08	Meja Rapat	20.400.000,00
1.3.2.05.02.01.09	Tempat Tidur Besi	1.650.000,00
1.3.2.05.02.01.10	Tempat Tidur Kayu	154.769.959,00
1.3.2.05.02.01.11	Meja Ketik	550.000,00
1.3.2.05.02.01.13	Meja Podium	450.000,00
1.3.2.05.02.01.16	Meja Tambahan	7.650.000,00
1.3.2.05.02.01.17	Meja Panjang	79.011.000,00
1.3.2.05.02.01.23	Meja Sekolah	3.743.591.600,00
1.3.2.05.02.01.24	Meja 1/2 Biro	863.418.180,00
1.3.2.05.02.01.25	Kasur/Spring Bed	27.586.450,00
1.3.2.05.02.01.29	Kursi Fiber Glas/Plastik	14.820.000,00
1.3.2.05.02.01.30	Kursi Rapat	6.500.000,00
1.3.2.05.02.01.31	Kursi Tamu	64.250.000,00
1.3.2.05.02.01.32	Kursi Putar	24.682.000,00
1.3.2.05.02.01.33	Kursi Biasa	9.750.000,00
1.3.2.05.02.01.34	Bangku Sekolah	834.712.000,00
1.3.2.05.02.01.35	Bangku Tunggu	6.715.000,00
1.3.2.05.02.01.36	Kursi Lipat	25.600.000,00
1.3.2.05.02.01.39	Meja Komputer	47.356.000,00
1.3.2.05.02.01.40	Pot Bunga	1.950.000,00
1.3.2.05.02.01.48	Sofa	180.508.000,00
1.3.2.05.02.01.50	Meubeleur lainnya	562.755.100,00
1.3.2.05.02.02	ALAT PENGUKUR WAKTU	4.850.000,00
1.3.2.05.02.02.01	Jam Mekanis	4.850.000,00
1.3.2.05.02.03	ALAT PEMBERSIH	31.970.000,00
1.3.2.05.02.03.01	Mesin Penghisap Debu/Vacuum Cleaner	1.525.000,00
1.3.2.05.02.03.03	Mesin Pemotong Rumput	25.140.000,00
1.3.2.05.02.03.04	Mesin Cuci	3.330.000,00
1.3.2.05.02.03.05	Air Cleaner	1.975.000,00
1.3.2.05.02.04	ALAT PENDINGIN	480.513.729,00
1.3.2.05.02.04.02	A.C. Sentral	24.700.000,00
1.3.2.05.02.04.03	A.C. Window	138.213.050,00
1.3.2.05.02.04.04	A.C. Split	50.118.600,00
1.3.2.05.02.04.06	Kipas Angin	251.644.579,00
1.3.2.05.02.04.15	Alat Pendingin lainnya	15.837.500,00
1.3.2.05.02.05	ALAT DAPUR	124.647.900,00
1.3.2.05.02.05.03	Kompur Minyak	8.313.000,00
1.3.2.05.02.05.05	Rice Cooker (Alat Dapur)	12.647.000,00
1.3.2.05.02.05.07	Rice Warmer	850.000,00

KODE	NAMA BARANG	NILAI (Rp.)
1.3.2.05.02.05.11	Treng Air/Tandon Air	77.831.000,00
1.3.2.05.02.05.12	Mesin Parutan Kelapa	1.539.900,00
1.3.2.05.02.05.15	Rak Piring Alumunium	750.000,00
1.3.2.05.02.05.17	Panci	755.000,00
1.3.2.05.02.05.26	Alat Dapur lainnya	21.962.000,00
1.3.2.05.02.06	ALAT RUMAH TANGGA LAINNYA (HOME USE)	1.290.611.215,00
1.3.2.05.02.06.02	Televisi	34.364.000,00
1.3.2.05.02.06.04	Tape Recorder (Alat Rumah Tangga Lainnya (Home Use)	4.921.000,00
1.3.2.05.02.06.05	Amplifier	19.970.000,00
1.3.2.05.02.06.07	Loudspeaker	60.602.000,00
1.3.2.05.02.06.08	Sound System	66.180.000,00
1.3.2.05.02.06.11	Karaoke	2.499.000,00
1.3.2.05.02.06.12	Wireless	224.688.300,00
1.3.2.05.02.06.13	Megaphone	8.820.000,00
1.3.2.05.02.06.14	Microphone	32.020.500,00
1.3.2.05.02.06.15	Microphone Floor Stand	1.550.000,00
1.3.2.05.02.06.16	Microphone Table Stand	507.000,00
1.3.2.05.02.06.17	Mic Conference	2.435.000,00
1.3.2.05.02.06.18	Unit Power Supply	1.500.000,00
1.3.2.05.02.06.20	Stabilisator	1.500.000,00
1.3.2.05.02.06.21	Camera Video	31.997.000,00
1.3.2.05.02.06.22	Camera film	16.775.000,00
1.3.2.05.02.06.25	Timbangan Orang	14.537.000,00
1.3.2.05.02.06.26	Timbangan Barang	3.300.000,00
1.3.2.05.02.06.28	Lambang Garuda Pancasila	7.323.000,00
1.3.2.05.02.06.29	Gambar Presiden/Wakil Presiden	1.600.000,00
1.3.2.05.02.06.32	Tiang Bendera	4.050.000,00
1.3.2.05.02.06.36	Tangga Aluminium	6.450.000,00
1.3.2.05.02.06.37	Kaca Hias	300.000,00
1.3.2.05.02.06.38	Dispenser	24.510.500,00
1.3.2.05.02.06.39	Mimbar/Podium	3.250.000,00
1.3.2.05.02.06.45	Lonceng/Genta	1.000.000,00
1.3.2.05.02.06.48	Handy Cam	3.500.000,00
1.3.2.05.02.06.57	Karpet	7.075.000,00
1.3.2.05.02.06.59	Gordyin/Kray	329.138.000,00
1.3.2.05.02.06.68	Tangga	4.630.000,00
1.3.2.05.02.06.69	Lampu	6.775.000,00
1.3.2.05.02.06.75	Tangki Air	17.050.000,00
1.3.2.05.02.06.77	Alat Rumah Tangga Lain-lain	345.793.915,00
1.3.2.05.02.07	ALAT PEMADAM KEBAKARAN	14.379.000,00
1.3.2.05.02.07.01	Alat Pemadam/Portable	8.204.000,00
1.3.2.05.02.07.06	Panel Pengontrol Kebakaran	1.000.000,00
1.3.2.05.02.07.16	Alat Pembantu Kebakaran	5.175.000,00
1.3.2.05.03	MEJA DAN KURSI KERJA/RAPAT PEJABAT	259.325.122,00
1.3.2.05.03.01	MEJA KERJA PEJABAT	15.504.400,00
1.3.2.05.03.01.01	Meja Kerja Menteri/Gubernur/Bupati/Walikota	10.004.400,00
1.3.2.05.03.01.09	Meja Kerja Pejabat lain-lain	5.500.000,00
1.3.2.05.03.03	KURSI KERJA PEJABAT	5.900.000,00
1.3.2.05.03.03.09	Kursi Kerja Pejabat lainnya	5.900.000,00

KODE	NAMA BARANG	NILAI (Rp.)
1.3.2.05.03.07	LEMARI DAN ARSIP PEJABAT	237.920.722,00
1.3.2.05.03.07.06	Lemari Buku Untuk Perpustakaan	129.540.000,00
1.3.2.05.03.07.07	Lemari Buku Arsip Untuk Arsip Dinamis	96.969.522,00
1.3.2.05.03.07.09	Buffet Kaca	5.911.200,00
1.3.2.05.03.07.10	Lemari Arsip Pejabat lainnya	5.500.000,00
1.3.2.06	ALAT STUDIO, KOMUNIKASI DAN PEMANCAR	1.345.601.663,00
1.3.2.06.01	ALAT STUDIO	1.119.751.263,00
1.3.2.06.01.01	PERALATAN STUDIO AUDIO	78.285.000,00
1.3.2.06.01.01.05	Audio Amplifier	10.650.000,00
1.3.2.06.01.01.36	Microphone/Wireless MIC	32.196.000,00
1.3.2.06.01.01.37	Microphone/Boom Stand	765.000,00
1.3.2.06.01.01.40	Power Supply Microphone	10.700.000,00
1.3.2.06.01.01.48	Uninterruptible Power Supply (UPS)	15.350.000,00
1.3.2.06.01.01.83	Multiscan Proyektor	8.624.000,00
1.3.2.06.01.02	PERALATAN STUDIO VIDEO DAN FILM	1.038.518.263,00
1.3.2.06.01.02.03	Camera Electronic	5.000.000,00
1.3.2.06.01.02.15	Video Mixer	1.000.000,00
1.3.2.06.01.02.42	Rak Peralatan	2.850.000,00
1.3.2.06.01.02.44	Digital Video Effect	9.950.000,00
1.3.2.06.01.02.45	Tripod Camera	4.000.000,00
1.3.2.06.01.02.56	Film Projector	2.008.000,00
1.3.2.06.01.02.57	Slide Projector	13.250.000,00
1.3.2.06.01.02.105	Layar Film/Projector	977.225.963,00
1.3.2.06.01.02.126	Camera Digital	22.411.500,00
1.3.2.06.01.02.164	Alat Studio Video Lainnya	822.800,00
1.3.2.06.01.04	PERALATAN CETAK	1.700.000,00
1.3.2.06.01.04.14	Mesin Jilid	500.000,00
1.3.2.06.01.04.31	Mesin Potong	1.200.000,00
1.3.2.06.01.05	PERALATAN STUDIO PEMETAAN/PERALATAN UKUR TANAH	1.248.000,00
1.3.2.06.01.05.22	Rambu/Bak Ukur	1.248.000,00
1.3.2.06.02	ALAT KOMUNIKASI	139.188.000,00
1.3.2.06.02.01	ALAT KOMUNIKASI TELEPHONE	107.981.000,00
1.3.2.06.02.01.04	Telephone Mobile	85.981.000,00
1.3.2.06.02.01.22	alat komunikasi telephone lainnya (dst)	22.000.000,00
1.3.2.06.02.06	ALAT KOMUNIKASI SOSIAL	28.457.000,00
1.3.2.06.02.06.01	Publik Address (Lapangan)	750.000,00
1.3.2.06.02.06.02	Wireless Amplifier	27.707.000,00
1.3.2.06.02.09	ALAT KOMUNIKASI DIGITAL DAN KONVENSIONAL	750.000,00
1.3.2.06.02.09.12	Repeater RX/TX	750.000,00
1.3.2.06.02.11	ALAT KOMUNIKASI LAINNYA	2.000.000,00
1.3.2.06.02.11.01	alat komunikasi lainnya lainnya (dst)	2.000.000,00
1.3.2.06.03	PERALATAN PEMANCAR	86.662.400,00
1.3.2.06.03.10	PEERALATAN ANTENA SHF/PARABOLA	16.080.000,00
1.3.2.06.03.10.01	Antene SHF Portable	11.720.000,00
1.3.2.06.03.10.03	Antene SHF Stationary	1.200.000,00
1.3.2.06.03.10.06	peeralatan antena shf/parabola lainnya (dst)	3.160.000,00
1.3.2.06.03.19	SWITCHER ANTENA	3.775.000,00
1.3.2.06.03.19.02	Switcher Manual	3.775.000,00

KODE	NAMA BARANG	NILAI (Rp.)
1.3.2.06.03.44	PERALATAN PENERIMA CUACA CITRA SATELITE RESOLUSI TINGGI	1.537.400,00
1.3.2.06.03.44.02	Alat Penerima Satelite Cuaca Orbit Polar	1.537.400,00
1.3.2.06.03.46	PERALATAN PERLENGKAPAN RADIO	22.570.000,00
1.3.2.06.03.46.05	Conecctor	22.570.000,00
1.3.2.06.03.47	SUMBER TENAGA	42.700.000,00
1.3.2.06.03.47.02	Genset	42.700.000,00
1.3.2.07	ALAT KEDOKTERAN DAN KESEHATAN	38.550.000,00
1.3.2.07.01	ALAT KEDOKTERAN	36.670.000,00
1.3.2.07.01.01	ALAT KEDOKTERAN UMUM	6.300.000,00
1.3.2.07.01.01.05	Tensimeter	1.250.000,00
1.3.2.07.01.01.49	Clinical Thermometer (Alat Kedokteran Umum)	1.750.000,00
1.3.2.07.01.01.145	Termometer Mercury Untuk Suhu Badan	1.000.000,00
1.3.2.07.01.01.169	Alat Kedokteran umum lainnya	2.300.000,00
1.3.2.07.01.08	ALAT KEDOKTERAN BAGIAN PENYAKIT DALAM	14.500.000,00
1.3.2.07.01.08.125	Proyektor Romad Complet	14.500.000,00
1.3.2.07.01.21	ALAT KEDOKTERAN GAWAT DARURAT	15.870.000,00
1.3.2.07.01.21.22	Emergency Kit	15.870.000,00
1.3.2.07.02	ALAT KESEHATAN UMUM	1.880.000,00
1.3.2.07.02.05	ALAT KESEHATAN UMUM LAINNYA	1.880.000,00
1.3.2.07.02.05.18	Timbangan Badan (Alat Kesehatan Umum Lain)	1.880.000,00
1.3.2.08	ALAT LABORATORIUM	26.617.835.361,00
1.3.2.08.01	UNIT ALAT LABORATORIUM	3.988.941.189,00
1.3.2.08.01.03	ALAT LABORATORIUM HIDROKIMIA	6.219.310,00
1.3.2.08.01.03.03	Mikroskop Dengan Camera	6.219.310,00
1.3.2.08.01.10	ALAT LABORATORIUM LOGAM, MESIN DAN LISTRIK	7.400.000,00
1.3.2.08.01.10.04	Engine Dinamo Meter	7.400.000,00
1.3.2.08.01.11	ALAT LABORATORIUM UMUM	55.169.995,00
1.3.2.08.01.11.04	Mortar (Alat Laboratorium Umum)	1.500.000,00
1.3.2.08.01.11.22	Alat Destilasi Air	28.028.395,00
1.3.2.08.01.11.42	Bak Fiberglass	10.150.000,00
1.3.2.08.01.11.108	Mesin Potong Jerami	1.000.000,00
1.3.2.08.01.11.125	Tripod	4.240.000,00
1.3.2.08.01.11.208	alat laboratorium umum lainnya (dst)	10.251.600,00
1.3.2.08.01.12	ALAT LABORATORIUM MICROBIOLOGI	1.470.000,00
1.3.2.08.01.12.24	Stabilizer	1.470.000,00
1.3.2.08.01.13	ALAT LABORATORIUM KIMIA	27.510.592,00
1.3.2.08.01.13.22	Buret/Peralatan Titrasi	27.510.592,00
1.3.2.08.01.17	ALAT LABORATORIUM FILM	9.020.000,00
1.3.2.08.01.17.23	Video Printer	9.020.000,00
1.3.2.08.01.18	ALAT LABORATORIUM MAKANAN	600.000,00
1.3.2.08.01.18.02	Wajan Teflon	600.000,00
1.3.2.08.01.19	ALAT LABORATORIUM FARMASI	557.783.000,00
1.3.2.08.01.19.62	Tablet Machine	557.783.000,00
1.3.2.08.01.20	ALAT LABORATORIUM FISIKA	1.362.000,00
1.3.2.08.01.20.01	Adaptor	1.362.000,00
1.3.2.08.01.26	ALAT LABORATORIUM PEMBUATAN POLA	6.170.000,00
1.3.2.08.01.26.05	Portable Router	6.170.000,00

KODE	NAMA BARANG	NILAI (Rp.)
1.3.2.08.01.30	ALAT LABORATORIUM PROSES PEMBUATAN LOGAM	582.000,00
1.3.2.08.01.30.07	Precision Filling Machine	582.000,00
1.3.2.08.01.34	ALAT LABORATORIUM PROSES TEKNOLOGI TEKSTIL	3.241.358.292,00
1.3.2.08.01.34.73	alat laboratorium proses teknologi tekstil lainnya (dst)	3.241.358.292,00
1.3.2.08.01.41	ALAT LABORATORIUM PERTANIAN	74.296.000,00
1.3.2.08.01.41.04	Alat Degreening Jeruk Kap 100 Kg	8.421.000,00
1.3.2.08.01.41.62	Distiling Apparatus	62.200.000,00
1.3.2.08.01.41.163	Microscope Inverted	1.800.000,00
1.3.2.08.01.41.249	Stabilizer/UPS	1.875.000,00
1.3.2.08.02	UNIT ALAT LABORATORIUM KIMIA NUKLIR	10.882.000,00
1.3.2.08.02.05	LABORATORY SAFETY EQUIPMENT	10.882.000,00
1.3.2.08.02.05.01	Generator Set (Lab Scale)	10.882.000,00
1.3.2.08.03	ALAT PERAGA PRAKTEK SEKOLAH	22.413.684.172,00
1.3.2.08.03.01	ALAT PERAGA PRAKTEK SEKOLAH BIDANG STUDI : BAHASA INDONESIA	1.788.914.057,00
1.3.2.08.03.01.03	Papan Panel	1.800.000,00
1.3.2.08.03.01.15	Papan Alfabet	4.350.000,00
1.3.2.08.03.01.16	Kain Panel	6.000.000,00
1.3.2.08.03.01.17	alat peraga praktek sekolah bidang studi : bahasa indonesia lainnya (dst)	1.776.764.057,00
1.3.2.08.03.02	ALAT PERAGA PRAKTEK SEKOLAH BIDANG STUDI : MATEMATIKA	2.857.648.295,00
1.3.2.08.03.02.08	Papan Berpaku	12.650.000,00
1.3.2.08.03.02.47	Papan Tulis Berkotak	880.000,00
1.3.2.08.03.02.49	Alat Peraga Matematika	643.883.000,00
1.3.2.08.03.02.50	alat peraga praktek sekolah bidang studi : matematika lainnya (dst)	2.200.235.295,00
1.3.2.08.03.03	ALAT PERAGA PRAKTEK SEKOLAH BIDANG STUDI : IPA DASAR	3.458.951.039,00
1.3.2.08.03.03.01	Kotak Peti Lengkap	355.000,00
1.3.2.08.03.03.33	alat peraga praktek sekolah bidang studi : ipa dasar lainnya (dst)	3.458.596.039,00
1.3.2.08.03.04	ALAT PERAGA PRAKTEK SEKOLAH BIDANG STUDI : IPA LANJUTAN	91.303.500,00
1.3.2.08.03.04.04	Model Tarso Wanita	3.437.500,00
1.3.2.08.03.04.11	Model Torso Mini	10.237.500,00
1.3.2.08.03.04.25	Thermometer Badan	1.000.000,00
1.3.2.08.03.04.49	Bel Listrik	15.000.000,00
1.3.2.08.03.04.52	Pasangan Batu Baterai Paralel	3.095.000,00
1.3.2.08.03.04.55	Pot Plastik	375.000,00
1.3.2.08.03.04.66	alat peraga praktek sekolah bidang studi : ipa lanjutan lainnya (dst)	58.158.500,00
1.3.2.08.03.05	ALAT PERAGA PRAKTEK SEKOLAH BIDANG STUDI : IPA MENENGAH	8.583.698.796,00
1.3.2.08.03.05.55	Mikroskop	140.514.074,00
1.3.2.08.03.05.67	Pot Besar	450.000,00
1.3.2.08.03.05.68	alat peraga praktek sekolah bidang studi : ipa menengah lainnya (dst)	8.442.734.722,00

KODE	NAMA BARANG	NILAI (Rp.)
1.3.2.08.03.06	ALAT PERAGA PRAKTEK SEKOLAH BIDANG STUDI : IPA ATAS	8.000.000,00
1.3.2.08.03.06.11	Bel Listrik	6.000.000,00
1.3.2.08.03.06.39	alat peraga praktek sekolah bidang studi : ipa atas lainnya (dst)	2.000.000,00
1.3.2.08.03.07	ALAT PERAGA PRAKTEK SEKOLAH BIDANG STUDI : IPS	1.343.777.836,00
1.3.2.08.03.07.01	Alat Peraga Praktek Sekolah Bidang Studi : IPS	3.427.000,00
1.3.2.08.03.07.02	alat peraga praktek sekolah bidang studi : ips lainnya (dst)	1.340.350.836,00
1.3.2.08.03.09	ALAT PERAGA PRAKTEK SEKOLAH BIDANG STUDI : KETERAMPILAN	56.553.019,00
1.3.2.08.03.09.04	alat peraga praktek sekolah bidang studi : keterampilan lainnya (dst)	56.553.019,00
1.3.2.08.03.10	ALAT PERAGA PRAKTEK SEKOLAH BIDANG STUDI : KESENIAN	470.521.000,00
1.3.2.08.03.10.01	Gitar Sopanish	5.250.000,00
1.3.2.08.03.10.02	Gitar Elastrik	1.650.000,00
1.3.2.08.03.10.08	Pianika	300.000,00
1.3.2.08.03.10.17	alat peraga praktek sekolah bidang studi : kesenian lainnya (dst)	463.321.000,00
1.3.2.08.03.11	ALAT PERAGA PRAKTEK SEKOLAH BIDANG STUDI : OLAH RAGA	158.051.598,00
1.3.2.08.03.11.04	alat peraga praktek sekolah bidang studi : olah raga lainnya (dst)	158.051.598,00
1.3.2.08.03.12	ALAT PERAGA PRAKTEK SEKOLAH BIDANG STUDI : PKN	600.000,00
1.3.2.08.03.12.02	Bendera Merah Putih	600.000,00
1.3.2.08.03.14	ALAT PERAGA KEJURUAN	3.595.665.032,00
1.3.2.08.03.14.05	alat peraga kejuruan lainnya (dst)	3.595.665.032,00
1.3.2.08.04	ALAT LABORATORIUM FISIKA NUKLIR/ELEKTRONIKA	18.282.000,00
1.3.2.08.04.04	RECORDER DISPLAY	15.282.000,00
1.3.2.08.04.04.08	recorder display lainnya (dst)	15.282.000,00
1.3.2.08.04.05	SYSTEM/POWER SUPPLY	3.000.000,00
1.3.2.08.04.05.02	Uninterrupted Power Supply (UPS)	3.000.000,00
1.3.2.08.07	ALAT LABORATORIUM LINGKUNGAN HIDUP	6.196.000,00
1.3.2.08.07.03	ALAT LABORATORIUM KEBISINGAN DAN GETARAN	6.196.000,00
1.3.2.08.07.03.01	Tape Recorder (Alat Laboratorium Kebisingan Dan Getaran)	6.196.000,00
1.3.2.08.08	PERALATAN LABORATORIUM HYDRODINAMICA	175.000.000,00
1.3.2.08.08.15	PHOTO AND FILM EQUIPMENT	175.000.000,00
1.3.2.08.08.15.06	photo and film equipment lainnya (dst)	175.000.000,00
1.3.2.08.09	ALAT LABORATORIUM STANDARISASI KALIBRASI DAN INSTRUMENTASI	4.850.000,00
1.3.2.08.09.05	ALAT LABORATORIUM TEKANAN DAN SUHU	1.500.000,00
1.3.2.08.09.05.05	Thermometer Analog / Digital	1.500.000,00

KODE	NAMA BARANG	NILAI (Rp.)
1.3.2.08.09.06	ALAT LABORATORIUM STANDARISASI KALIBRASI DAN INSTRUMENTASI LAIN	1.600.000,00
1.3.2.08.09.06.25	Paralel Control Network	1.600.000,00
1.3.2.08.09.10	ALAT LABORATORIUM UJI PERANGKAT	1.750.000,00
1.3.2.08.09.10.14	alat laboratorium uji perangkat lainnya (dst)	1.750.000,00
1.3.2.09	ALAT PERSENJATAAN	65.178.000,00
1.3.2.09.01	SENJATA API	2.617.000,00
1.3.2.09.01.10	SENJATA LAIN-LAIN	2.617.000,00
1.3.2.09.01.10.15	Dispencer	2.617.000,00
1.3.2.09.02	PERSENJATAAN NON SENJATA API	7.224.000,00
1.3.2.09.02.01	ALAT KEAMANAN	7.224.000,00
1.3.2.09.02.01.30	Dinamo Exploder	7.224.000,00
1.3.2.09.04	ALAT KHUSUS KEPOLISIAN	55.337.000,00
1.3.2.09.04.02	ALAT DALMAS/ALAT DAKHURA	40.080.000,00
1.3.2.09.04.02.31	Kamera Digital	40.080.000,00
1.3.2.09.04.04	PERALATAN DETEKSI INTEL	1.100.000,00
1.3.2.09.04.04.04	Digital Camera	1.100.000,00
1.3.2.09.04.07	ALSUS FOTOGRAFI KEPOLISIAN	6.107.000,00
1.3.2.09.04.07.22	Layar Proyektor	6.107.000,00
1.3.2.09.04.09	INSTRUMEN ANALISIS LABORATORIUM FORENSIK	8.050.000,00
1.3.2.09.04.09.98	Stavol	8.050.000,00
1.3.2.10	KOMPUTER	28.552.850.226,00
1.3.2.10.01	KOMPUTER UNIT	25.386.063.971,00
1.3.2.10.01.01	KOMPUTER JARINGAN	520.843.000,00
1.3.2.10.01.01.02	Mini Komputer	39.503.000,00
1.3.2.10.01.01.08	Komputer Jaringan lainnya	481.340.000,00
1.3.2.10.01.02	PERSONAL KOMPUTER	24.864.020.971,00
1.3.2.10.01.02.01	P.C Unit	2.736.884.700,00
1.3.2.10.01.02.02	Lap Top	17.199.975.371,00
1.3.2.10.01.02.03	Note Book	432.060.000,00
1.3.2.10.01.02.09	Tablet PC	78.000.000,00
1.3.2.10.01.02.10	Personal Komputer lainnya	4.417.100.900,00
1.3.2.10.01.03	KOMPUTER UNIT LAINNYA	1.200.000,00
1.3.2.10.01.03.01	Komputer Unit Lainnya	1.200.000,00
1.3.2.10.02	PERALATAN KOMPUTER	3.166.786.255,00
1.3.2.10.02.01	PERALATAN MAINFRAME	81.871.600,00
1.3.2.10.02.01.06	CPU (Peralatan Mainframe)	9.240.000,00
1.3.2.10.02.01.10	Line Printer	3.850.000,00
1.3.2.10.02.01.12	Hard Disk	68.031.600,00
1.3.2.10.02.01.13	Keyboard (Peralatan Mainframe)	750.000,00
1.3.2.10.02.02	PERALATAN MINI KOMPUTER	19.900.000,00
1.3.2.10.02.02.02	Magnetic Tape Unit (Peralatan Mini Komputer)	3.500.000,00
1.3.2.10.02.02.16	Speaker Komputer	13.050.000,00
1.3.2.10.02.02.17	Peralatan Minikomputer lainnya	3.350.000,00
1.3.2.10.02.03	PERALATAN PERSONAL KOMPUTER	2.379.346.993,00
1.3.2.10.02.03.01	CPU (Peralatan Personal Komputer)	6.000.000,00
1.3.2.10.02.03.02	Monitor	4.950.000,00
1.3.2.10.02.03.03	Printer (Peralatan Personal Komputer)	1.799.073.899,00
1.3.2.10.02.03.04	Scanner (Peralatan Personal Komputer)	34.419.000,00
1.3.2.10.02.03.07	External	3.100.000,00

KODE	NAMA BARANG	NILAI (Rp.)
1.3.2.10.02.03.09	Keyboard (Peralatan Personal Komputer)	29.630.000,00
1.3.2.10.02.03.15	External CD/ DVD Drive (ROM)	2.400.000,00
1.3.2.10.02.03.17	External/ Portable Hardisk	45.428.000,00
1.3.2.10.02.03.18	Peralatan Personal Komputer lainnya	454.346.094,00
1.3.2.10.02.04	PERALATAN JARINGAN	602.009.702,00
1.3.2.10.02.04.01	Server	226.143.140,00
1.3.2.10.02.04.02	Router	294.894.762,00
1.3.2.10.02.04.03	Hub	2.500.000,00
1.3.2.10.02.04.04	Modem	47.264.000,00
1.3.2.10.02.04.23	Wireless Access Point	18.668.000,00
1.3.2.10.02.04.24	Switch	2.000.000,00
1.3.2.10.02.04.29	Mobile Modem GSM/ CDMA	950.000,00
1.3.2.10.02.04.33	Peralatan Jaringan lainnya	9.589.800,00
1.3.2.10.02.05	PERALATAN KOMPUTER LAINNYA	83.657.960,00
1.3.2.10.02.05.01	Peralatan Komputer lainnya	83.657.960,00
1.3.2.15	ALAT KESELAMATAN KERJA	64.645.000,00
1.3.2.15.03	ALAT SAR	33.645.000,00
1.3.2.15.03.01	ALAT PENOLONG	2.000.000,00
1.3.2.15.03.01.21	Tandu	2.000.000,00
1.3.2.15.03.02	ALAT PENDUKUNG Pencarian	31.645.000,00
1.3.2.15.03.02.05	Tenda	31.645.000,00
1.3.2.15.04	ALAT KERJA Penerbangan	31.000.000,00
1.3.2.15.04.05	PERALATAN Fasilitas Listrik Bandar Udara	31.000.000,00
1.3.2.15.04.05.01	Genset	8.500.000,00
1.3.2.15.04.05.06	Air Conditioning (AC)	22.500.000,00
1.3.2.19	PERALATAN OLAH RAGA	2.116.023.032,00
1.3.2.19.01	PERALATAN OLAH RAGA	2.116.023.032,00
1.3.2.19.01.02	PERALATAN Permainan	68.347.000,00
1.3.2.19.01.02.01	Alat Tennis Meja	34.048.000,00
1.3.2.19.01.02.18	Peralatan Permainan lainnya	34.299.000,00
1.3.2.19.01.03	PERALATAN SENAM	27.130.000,00
1.3.2.19.01.03.03	Matras	19.800.000,00
1.3.2.19.01.03.21	Peralatan Senam lainnya	7.330.000,00
1.3.2.19.01.06	PERALATAN OLAH RAGA LAINNYA	2.020.546.032,00
1.3.2.19.01.06.05	Peralatan Olahraga lainnya (dst)	2.020.546.032,00
1.3.3	GEDUNG DAN BANGUNAN	215.397.438.850,33
1.3.3.01	BANGUNAN GEDUNG	215.285.326.850,33
1.3.3.01.01	BANGUNAN GEDUNG TEMPAT KERJA	205.555.574.716,33
1.3.3.01.01.01	BANGUNAN GEDUNG KANTOR	5.433.861.827,00
1.3.3.01.01.01.01	Bangunan Gedung Kantor Permanen	4.797.358.627,00
1.3.3.01.01.01.05	Bangunan Gedung Kantor Lain-lain	636.503.200,00
1.3.3.01.01.02	BANGUNAN GUDANG	79.200.000,00
1.3.3.01.01.02.14	Bangunan Gudang Lain-lain (dst)	79.200.000,00
1.3.3.01.01.05	BANGUNAN GEDUNG LABORATORIUM	7.366.848.143,00
1.3.3.01.01.05.01	Bangunan Gedung Laboratorium Permanen	7.366.848.143,00
1.3.3.01.01.08	BANGUNAN GEDUNG TEMPAT IBADAH	31.914.000,00
1.3.3.01.01.08.04	Bangunan Tempat Ibadah Lain-lain (dst)	31.914.000,00
1.3.3.01.01.09	BANGUNAN GEDUNG TEMPAT PERTEMUAN	276.528.885,00
1.3.3.01.01.09.01	Bangunan Gedung Pertemuan Permanen	276.528.885,00

KODE	NAMA BARANG	NILAI (Rp.)
1.3.3.01.01.10	BANGUNAN GEDUNG TEMPAT PENDIDIKAN	163.084.777.070,33
1.3.3.01.01.10.01	Bangunan Gedung Pendidikan Permanen	155.973.198.970,33
1.3.3.01.01.10.02	Bangunan Gedung Pendidikan Semi Permanen	1.919.017.959,00
1.3.3.01.01.10.05	Bangunan Tmpt Pendidikan Lain-lain (dst)	5.192.560.141,00
1.3.3.01.01.11	BANGUNAN GEDUNG TEMPAT OLAH RAGA	8.734.212.860,00
1.3.3.01.01.11.04	Bangunan Olah Raga Terbuka Permanen	8.734.212.860,00
1.3.3.01.01.16	BANGUNAN GEDUNG PERPUSTAKAAN	18.822.491.803,00
1.3.3.01.01.16.01	Bangunan Gedung Perpustakaan Permanen	18.822.491.803,00
1.3.3.01.01.30	BANGUNAN GEDUNG TEMPAT KERJA LAINNYA	848.825.096,00
1.3.3.01.01.30.01	Bangunan Gedung Tempat Kerja Lainnya Permanen	638.504.596,00
1.3.3.01.01.30.05	Bangunan Tempat Kerja Lain-lain (dst)	210.320.500,00
1.3.3.01.01.37	BANGUNAN GEDUNG TEMPAT KERJA LAINNYA	876.915.032,00
1.3.3.01.01.37.01	Bangunan gedung Tempat Kerja Lainnya	876.915.032,00
1.3.3.01.02	BANGUNAN GEDUNG TEMPAT TINGGAL	9.729.752.134,00
1.3.3.01.02.04	MESS/WISMA/BUNGALOW/TEMPAT PERISTIRAHATAN	9.654.752.134,00
1.3.3.01.02.04.01	Mess/Wisma/Bungalow/Tempat Peristirahatan Permanen	9.210.024.134,00
1.3.3.01.02.04.04	Mess/Wisma/Bungalow/Tempat Peristirahatan Darurat Lain-lain (dst)	444.728.000,00
1.3.3.01.02.13	BANGUNAN GEDUNG TEMPAT TINGGAL LAINNYA	75.000.000,00
1.3.3.01.02.13.01	Bangunan Tempat Tinggal Lainnya	75.000.000,00
1.3.3.04	TUGU TITIK KONTROL/PASTI	112.112.000,00
1.3.3.04.01	TUGU/TANDA BATAS	112.112.000,00
1.3.3.04.01.04	PAGAR	112.112.000,00
1.3.3.04.01.04.01	Pagar Permanen	112.112.000,00
1.3.4	JALAN, JARINGAN DAN IRIGASI	205.227.600,00
1.3.4.03	INSTALASI	195.815.000,00
1.3.4.03.05	INSTALASI PEMBANGKIT LISTRIK	169.500.000,00
1.3.4.03.05.01	INSTALASI PEMBANGKIT LISTRIK TENAGA AIR (PLTA)	169.500.000,00
1.3.4.03.05.01.04	Instalasi Listrik Tenaga Air Lain-lain	169.500.000,00
1.3.4.03.06	INSTALASI GARDU LISTRIK	26.315.000,00
1.3.4.03.06.01	INSTALASI GARDU LISTRIK INDUK	12.500.000,00
1.3.4.03.06.01.01	Instalasi Gardu Listrik Induk Kapasitas Kecil	12.500.000,00
1.3.4.03.06.02	INSTALASI GARDU LISTRIK DISTRIBUSI	5.065.000,00
1.3.4.03.06.02.01	Instalasi Gardu Listrik Distribusi Kapasitas Kecil	5.065.000,00
1.3.4.03.06.03	INSTALASI PUSAT PENGATUR LISTRIK	8.750.000,00
1.3.4.03.06.03.01	Instalasi Pusat Pengatur Listrik Kapasitas Kecil	8.750.000,00
1.3.4.04	JARINGAN	9.412.600,00
1.3.4.04.01	JARINGAN AIR MINUM	7.000.000,00
1.3.4.04.01.04	JARINGAN SAMBUNGAN KE RUMAH	7.000.000,00
1.3.4.04.01.04.02	Jaringan Sambungan Ke Rumah Kapasitas Sedang	7.000.000,00
1.3.4.04.02	JARINGAN LISTRIK	2.412.600,00

KODE	NAMA BARANG	NILAI (Rp.)
1.3.4.04.02.01	JARINGAN TRANSMISI	2.412.600,00
1.3.4.04.02.01.04	Jaringan Transmisi Lain-lain	2.412.600,00
1.3.5	ASET TETAP LAINNYA	29.707.797.076,00
1.3.5.01	BAHAN PERPUSTAKAAN	29.195.246.076,00
1.3.5.01.01	BAHAN PERPUSTAKAAN TERCETAK	29.127.682.758,00
1.3.5.01.01.01	BUKU UMUM	28.477.142.043,00
1.3.5.01.01.01.03	Ilmu Pengetahuan Umum	39.124.237,00
1.3.5.01.01.01.04	Bibliografi, Katalog	444.000,00
1.3.5.01.01.01.05	Ilmu Perpustakaan	9.815.444.000,00
1.3.5.01.01.01.06	Encyclopedia, Kamus, Buku Referensi	13.977.307.754,00
1.3.5.01.01.01.12	Buku Umum Lain-lain	4.644.822.052,00
1.3.5.01.01.03	BUKU AGAMA	30.030.404,00
1.3.5.01.01.03.02	Agama Kristen	21.723.358,00
1.3.5.01.01.03.05	buku agama lainnya (dst)	8.307.046,00
1.3.5.01.01.04	BUKU ILMU SOSIAL	26.900.000,00
1.3.5.01.01.04.10	Etnografi, Cerita Rakyat	5.400.000,00
1.3.5.01.01.04.11	Buku Ilmu Sosial Lain-lain	21.500.000,00
1.3.5.01.01.05	BUKU ILMU BAHASA	22.840.700,00
1.3.5.01.01.05.02	Pengetahuan Bahasa Indonesia	6.338.100,00
1.3.5.01.01.05.03	Pengetahuan Bahasa Inggris	16.502.600,00
1.3.5.01.01.06	BUKU MATEMATIKA DAN PENGETAHUAN ALAM	464.931.600,00
1.3.5.01.01.06.01	Matematika	3.708.800,00
1.3.5.01.01.06.10	buku matematika dan pengetahuan alam lainnya (dst)	461.222.800,00
1.3.5.01.01.07	BUKU ILMU PENGETAHUAN PRAKTIS	118.511,00
1.3.5.01.01.07.10	buku ilmu pengetahuan praktis lainnya (dst)	118.511,00
1.3.5.01.01.08	BUKU ARSITEKTUR, KESENIAN, OLAH RAGA	1.256.000,00
1.3.5.01.01.08.08	Permainan dan Olah Raga	1.256.000,00
1.3.5.01.01.09	BUKU GEOGRAFI, BIOGRAFI, SEJARAH	71.200.000,00
1.3.5.01.01.09.03	Sejarah	57.900.000,00
1.3.5.01.01.09.04	Buku Geografi, Biografi , Sejarah Lain-lain	13.300.000,00
1.3.5.01.01.12	BAHAN PERPUSTAKAAN TERCETAK LAINNYA	33.263.500,00
1.3.5.01.01.12.01	Bahan perpustakaan tercetak lainnya	33.263.500,00
1.3.5.01.03	KARTOGRAFI, NASKAH DAN LUKISAN	56.563.318,00
1.3.5.01.03.01	BAHAN KARTOGRAFI	56.563.318,00
1.3.5.01.03.01.01	Peta (Map)	47.230.500,00
1.3.5.01.03.01.02	Atlas	9.332.818,00
1.3.5.01.04	MUSIK	11.000.000,00
1.3.5.01.04.02	MUSIK LAINNYA	11.000.000,00
1.3.5.01.04.02.01	Musik lainnya	11.000.000,00
1.3.5.02	BARANG BERCORAK KESENIAN/KEBUDAYAAN/OLAH RAGA	512.551.000,00
1.3.5.02.01	BARANG BERCORAK KESENIAN	359.111.000,00
1.3.5.02.01.01	ALAT MUSIK	357.111.000,00
1.3.5.02.01.01.01	Alat Musik Tradisional/Daerah	134.531.000,00
1.3.5.02.01.01.02	Alat Musik Modern/Band	118.430.000,00
1.3.5.02.01.01.03	Alat Kesenian Lain-lain	104.150.000,00
1.3.5.02.01.03	ALAT PERAGA KESENIAN	2.000.000,00
1.3.5.02.01.03.03	Alat Peraga Kesenian Lain-lain (dst)	2.000.000,00

KODE	NAMA BARANG	NILAI (Rp.)
1.3.5.02.02	ALAT BERCORAK KEBUDAYAAN	153.440.000,00
1.3.5.02.02.03	BARANG KERAJINAN	88.440.000,00
1.3.5.02.02.03.02	Logam (Gong, Mandau)	15.000.000,00
1.3.5.02.02.03.05	Tenunan Sutra	37.800.000,00
1.3.5.02.02.03.08	Barang Kerajinan Lain-lain	35.640.000,00
1.3.5.02.02.04	ALAT BERCORAK KEBUDAYAAN LAINNYA	65.000.000,00
1.3.5.02.02.04.01	Alat Bercorak Kebudayaan Lainnya	65.000.000,00
1.5	ASET LAINNYA	1.698.959.396,00
1.5.4	ASET LAIN-LAIN	1.698.959.396,00
1.5.4.01	ASET LAIN-LAIN	1.698.959.396,00
1.5.4.01.01	ASET LAIN-LAIN	1.698.959.396,00
1.5.4.01.01.01	ASET RUSAK BERAT/USANG	1.698.959.396,00
1.5.4.01.01.01.02	Peralatan dan Mesin Rusak Berat	259.753.200,00
1.5.4.01.01.01.03	Gedung dan Bangunan Rusak Berat	1.439.206.196,00

Data Perkembangan SD/SDLB/MI di Kabupaten Rote Ndao

Tahun 2014 – 2018

No	Komponen	2014	2015	2016	2017	2018
1	Sekolah	144	144	144	144	146
2	Siswa	21.690	21.847	21.409	20.835	20.586
3	Guru	801	990	988	990	987
4	Rombel	1.009	1.053	1.054	1.040	1.040

Sumber : Data Bidang Pendidikan dan Pengajaran

Data Perkembangan SMP/SMPLB/MTs di Kabupaten Rote Ndao

Tahun 2014 – 2018

No	Komponen	2014	2015	2016	2017	2018
1	Sekolah	40	40	40	40	48
2	Siswa	7.650	8.136	8.739	8.955	9.505
3	Guru	408	445	431	415	391
4	Rombel	309	309	339	341	363

Sumber : Data Bidang Pendidikan dan Pengajaran

Rasio Guru dan Murid Jenjang Dikdas Di Kabupaten Rote Ndao

Tahun 2014 – 2018

No	Komponen	2014	2015	2016	2017	2018
1	SD/MI	144	144	144	144	146
	- Jumlah Guru	801	990	988	990	987
	- Jumlah Siswa	21.690	21.847	21.409	20.835	20.586
	- Rasio	97,57	67,97	45,31	45,42	1:28

2	SMP/MTs	40	40	40	40	48
	- Jumlah Guru	408	445	431	415	391
	- Jumlah Siswa	7.650	8.136	8.136	8.955	9.505
	- Rasio	82,13	79,60	53,46	49,31	1:32

Sumber : Data Bidang Pendidikan dan Pengajaran

- **Capaian MDGs**

a. Angka Partisipasi Kasar

Angka Partisipasi Kasar (APK), merupakan partisipasi penduduk yang sedang mengenyam pendidikan sesuai dengan jenjang pendidikannya. Angka Partisipasi Kasar (APK) merupakan persentase jumlah penduduk yang sedang bersekolah pada suatu jenjang pendidikan (berapapun usianya) terhadap jumlah penduduk usia sekolah yang sesuai dengan jenjang pendidikan tertentu.

APK digunakan untuk mengukur keberhasilan program pembangunan pendidikan yang diselenggarakan dalam rangka memperluas kesempatan bagi penduduk untuk mengenyam pendidikan. APK merupakan indikator yang paling sederhana untuk mengukur daya serap penduduk usia sekolah di masing-masing jenjang pendidikan.

b. Angka Partisipasi Murni

Angka Partisipasi Murni (APM) adalah persentase jumlah anak pada kelompok usia sekolah tertentu yang sedang bersekolah pada jenjang pendidikan yang sesuai dengan usianya terhadap jumlah seluruh anak pada kelompok usia sekolah yang bersangkutan. Bila APK digunakan untuk mengetahui seberapa banyak penduduk usia sekolah yang sudah dapat memanfaatkan fasilitas pendidikan disuatu jenjang pendidikan tertentu tanpa melihat berapa usianya, maka APM mengukur proporsi anak yang bersekolah tepat waktu.

Bila seluruh anak usia sekolah dapat bersekolah tepat waktu, maka APM akan mencapai nilai 100. Secara umum, nilai APM akan selalu lebih rendah dari APK karena nilai APK mencakup anak diluar usia sekolah pada jenjang pendidikan yang bersangkutan. Selisih antara APK dan APM menunjukkan proporsi siswa yang terlambat atau terlalu cepat bersekolah.

APK	2014	2015	2016	2017	2018
APK TK/PAUD	107,42	109,41	110,90	100,64	106,05
APK SD/MI	92,42	116,89	111,33	109,99	99,59
APK SMP/MTs	86,66	82,20	99,63	110,00	98,01

APM	2014	2015	2016	2017	2018
APM TK/PAUD	93,09	91,39	90,16	99,36	94,29
APM SD/MI	98,82	93,56	92,86	94,57	84,32
APM SMP/MTs	98,98	65,94	71,75	70,45	60,79

Sumber : Data Bidang Pendidikan & Bidang Pembinaan PAUD dan Pendidikan Non Formal/Informal

- Capaian SPM Dinas Pendidikan Kepemudaan dan Olahraga Kab. Rote Ndao

*Realisasi Pencapaian SPM Dinas Pendidikan Kepemudaan dan Olahraga
Kab. Rote Ndao*

No	Indikator	Capaian			Target (%)	Keterangan
		Sasaran	Realisasi	Hasil (%)		
(1)	(2)	(3)	(4)	(5)	(6)	(7)
1	Jumlah Pendidikan Anak Usia Dini (PAUD)	Meningkatnya partisipasi pendidikan PAUD	154	93,3	100 %	TK/PAUD = 165 Aktif = 154
2	Jumlah SD/MI dan SMP/MTs	Meningkatnya partisipasi masyarakat dalam penyelenggaraan pendidikan	198	100	100	SD =150 SMP = 48
3	Jumlah penurunan angka buta huruf	Meningkatnya Angka Partisipasi Sekolah	90	90	100	Peserta KF = 90 orang

2.2.3. Jenis Pelayanan Publik yang ada pada Dinas Pendidikan Kepemudaan dan Olahraga Kabupaten Rote Ndao

a. Bidang Pendidikan dan Pengajaran

- Pelayanan Legalisir Ijazah
- Pelayanan Surat Rekomendasi Pindah Sekolah
- Pelayanan Surat Keterangan SKHUN
- Pelayanan Surat Keterangan Pengganti Ijazah
- Pelayanan Surat Ijin Pendirian Unit Sekolah Baru

b. Bidang Pendidikan Anak Usia Dini

- Pelayanan Pengurusan Surat Ijin Operasional PAUD

2.3. Kinerja Pelayanan Dinas Pendidikan Kepemudaan dan Olahraga di Kabupaten Rote Ndao

Perkembangan Pendidikan, Kepemudaan dan Olahraga umumnya diukur melalui dua indikator kunci yaitu:

- Indikator **Perkembangan Pembangunan** yang ditunjukkan melalui akses masyarakat terhadap layanan, kesadaran masyarakat menggunakan layanan dan rasio sarana layanan masyarakat.
- Indikator kunci kedua adalah **Keberhasilan Pembangunan** yang ditunjukkan melalui indikator pengukur makro seperti Angka Partisipasi Kasar, Angka Partisipasi Murni, Rata-rata lama sekolah, angka Buta Huruf serta indikator umum lainnya.

Dalam menyusun rencana strategis 2019-2024 diperlukan analisis kondisi internal pendidikan di Kabupaten Rote Ndao sebagai referensi untuk mengetahui capaian dan permasalahan yang terjadi. Hasil analisis dapat dilihat sebagai berikut :

- **Pendidikan Anak Usia Dini (PAUD)**
 - Diarahkan pada anak usia 2 (dua) sampai 6 (enam) tahun melalui jenjang Pendidikan Anak Usia Dini, non formal dan informal (PAUDNI). Jumlah PAUD dan Taman Kanak-Kanak sampai dengan tahun 2018 ini sebagai berikut :

Tabel 2.3.1
Jumlah Taman Kanak-Kanak dan PAUD di Kabupaten Rote Ndao
Per Kecamatan

No	Kecamatan	Jumlah			
		Taman Kanak-Kanak		PAUD/Kober/SBS	
		Negeri	Swasta	Negeri	Swasta
1	Rote Timur	1	7	-	9
2	Landu Ieko	-	1	-	4
3	Pantai Baru	-	7	-	11

No	Kecamatan	Jumlah			
		Taman Kanak-Kanak		PAUD/Kober/SBS	
		Negeri	Swasta	Negeri	Swasta
4	Rote Tengah	-	4	-	11
5	Lobalain	1	13	-	15
6	Rote Selatan	1	5	-	4
7	Rote Barat Laut	-	5	-	18
8	Rote Barat Daya	-	6	-	9
9	Rote Barat	-	6	-	6
10	Ndao Nuse	-	1	-	4
Jumlah		3	55	-	91

- Peningkatan ini dipengaruhi oleh beberapa faktor antara lain semakin meningkatnya jumlah sarana prasarana TK/PAUD yang artinya semakin meningkatnya akses masyarakat terhadap layanan Pendidikan Anak Usia Dini dan adanya perhatian pemerintah pusat, Provinsi maupun Kabupaten Rote Ndao dalam membina dan memfasilitasi penyelenggaraan Pendidikan Anak Usia Dini, dan meningkatnya kesadaran orangtua terhadap pentingnya pendidikan anak sejak dini.

• Pendidikan Dasar Sembilan Tahun

Pendidikan dasar sembilan tahun adalah jenjang pendidikan bagi anak usia 7-15 tahun yang mencapai program pendidikan dasar SD/MI dan sederajat bagi penduduk usia 7-12 tahun dan program pendidikan menengah pertama SMP/MTs dan sederajat bagi penduduk usia 13-15 tahun.

Secara umum akses terhadap pelayanan pendidikan dasar di Kabupaten Rote Ndao sudah dapat dijangkau oleh masyarakat dengan adanya pembangunan sarana prasarana pendidikan yang hampir merata disetiap Kecamatan termasuk daerah-daerah pinggiran. Kondisi tersebut dapat dilihat pada tabel berikut :

Tabel 2.3.2
Jumlah SD/MI dan SMP/MTs Negeri/Swasta per Kecamatan
sampai keadaan Tahun 2018

No	KECAMATAN	SEKOLAH DASAR/MI		SEKOLAH MENENGAH PERTAMA/MTs	
		NEGERI	SWASTA	NEGERI	SWASTA
1	Rote Timur	13	1	3	1
2	Landu Leko	6	1	3	-
3	Pantai Baru	15	2	6	-
4	Rote Tengah	10	3	3	-

No	KECAMATAN	SEKOLAH DASAR/MI		SEKOLAH MENENGAH PERTAMA/MTs	
		NEGERI	SWASTA	NEGERI	SWASTA
5	Lobalain	17	9	8	1
6	Rote Selatan	7	-	3	-
7	Rote Barat Laut	23	5	6	1
8	Rote Barat Daya	20	-	6	-
9	Rote Barat	7	2	4	-
10	Ndao Nuse	4	-	1	-
	Total	122	23	43	3

- Pendidikan Luar Sekolah

Meliputi layanan Pendidikan Anak Usia Dini (PAUD), Pendidikan Kesetaraan, pemberantasan buta huruf dan pendidikan keterampilan hidup bagi masyarakat yang tidak sempat/mampu mendapat pelayanan pendidikan pada jalur formal. Untuk kondisi pendidikan luar sekolah yang ada di Kabupaten Rote Ndao dapat dilihat pada tabel dibawah ini :

a. Pendidikan Anak Usia Dini

Tabel 2.3.3

Jumlah PAUD dan TK serta jumlah murid keadaan tahun 2017/2018

No	Jenjang Pendidikan	Negeri	Swasta	Jumlah	Jumlah Murid
1	PAUD	-	97	97	2.565
2	TK	3	64	165	2.272

b. Pendidikan Kesetaraan

Tabel 2.3.4

Jumlah PKBM dan Warga Belajar Tahun 2018

Jenjang Paket	Jumlah PKBM	Jumlah WB Murni (putus sekolah)	Jumlah WB Formal (tidak lulus UN/US)	Total
Paket A	2	30	-	30
Paket B	3	113	-	113
Paket C	3	204	-	204

Tabel 2.3.5

Jumlah Kelulusan Paket A dan B Tahun 2017

Jenjang Paket	Jumlah Peserta		Jumlah Kelulusan		Jumlah Tidak Lulus	Prosentase Kelulusan
	Murni	Formal	Murni	Formal		
A	5	-	5	-	-	100%
B	90	-	70	-	20	77,78%

Tabel 2.3.6
Jumlah PKBM dan Warga Belajar Tahun 2017

Jumlah Jenjang	Jumlah PKBM	Jumlah WB Murni (Putus Sekolah)	Jumlah WB Formal (Tidak Lulus UN/US)	Total
Paket A	1	5	-	5
Paket B	3	90	-	90
Jumlah	4	95	-	

Tabel 2.3.7
Jumlah Kelulusan Paket A dan Paket B Tahun 2018

Jenjang Paket	Jumlah Peserta		Jumlah Kelulusan		Jumlah Tidak Lulus	Prosentase Kelulusan
	Murni	Formal	Murni	Formal		
A	30	-	30	-	-	100%
B	113	-	109	-	4	96,6%

c. Pendidikan Pemberantasan Buta Aksara

Tabel 2.3.8
Pemberantasan Buta Aksara Tahun 2018

Nama Kelompok	Jumlah Kelompok	Jumlah Peserta
Kelompok Keaksaraan Fungsional Dasar	9	90
Kelompok Keaksaraan Usaha Mandiri	-	-

Tabel 2.3.9
Pemberantasan Buta Aksara Tahun 2017

Nama Kelompok	Jumlah Kelompok	Jumlah Peserta
Kelompok Keaksaraan Fungsional Dasar	9	90
Kelompok Keaksaraan Usaha Mandiri	-	-

- Manajemen Pendidikan

Manajemen Pendidikan juga belum berjalan optimal, sehingga masih terdapat keluhan-keluhan masyarakat sebagai akibat dari pelayanan pendidikan yang belum optimal. Hal ini disebabkan oleh karena kurangnya SDM yang mempunyai kemampuan dalam mengelola dan mempengaruhi masyarakat berkaitan dengan

partisipasinya dalam pembangunan pendidikan. Demikian juga dengan belum berjalan dengan baiknya pencitraan pendidikan bagi masyarakat.

- **Pembangunan Bidang Kepemudaan**

Kegiatan kepemudaan di Kabupaten Rote Ndao dan sarana yang tersedia masih sangat terbatas. Hal ini membutuhkan perhatian pemerintah dan swasta dalam mengelola aset pemuda untuk diberdayakan sesuai dengan kemampuannya dan ruang publik untuk kegiatan kepemudaan disiapkan dan dikelola secara profesional.

- **Pembangunan Bidang Olahraga**

Kabupaten Rote Ndao dalam mengikuti berbagai even olahraga tingkat propinsi maupun nasional menunjukan prestasi yang cukup menggembirakan dalam bidang olahraga antara lain :

- a. **Tingkat Propinsi :**

- Atletik
- Renang
- Karate
- Pencak Silat
- Tinju
- Catur
- Tenis Meja
- Kempo

- b. **Tingkat Nasional :**

- Karate
- Pencak Silat
- Tinju
- Kempo

Pencapaian kinerja pelayanan Dinas Pendidikan Kepemudaan dan Olahraga Kabupaten Rote Ndao dapat dilihat pada tabel 2.3.10 dan tabel 2.3.11

Tabel 2.3.10
Review Pencapaian Kinerja Pelayanan Perangkat Daerah
Dinas Pendidikan Kepemudaan dan Olahraga Kabupaten Rote Ndao

No	Indikator Kinerja Sesuai Tugas dan Fungsi Perangkat Daerah	Target SPM	Target IK	Targ et Indikator lainn ya	Target Renstra Dinas PKO Tahun 2019					Realisasi Capaian Tahun Ke-					Rasio Capaian Pada Tahun Ke-				
					2014	2015	2016	2017	2018	2014	2015	2016	2017	2018	2014	2015	2016	2017	2018
1	2	3	4	5	6	7	8	9	10	11	12	13	14	15	16	17	18	19	20
1	Penyelenggaraan ujian SD/MI dan SMP/MTs		100%		289.591.225	289.645.825	324.821.840	328.206.750	400.000.000	249.225.500	262.587.100	324.620.800	327.699.000	396.762.300	86	91	100	100	99
2	Peningkatan Pelayanan dan kualitas pendidikan	100%			-		885.308.000	885.375.000	-	-	-	673.508.000	594.375.000	-	#VALUE!	#VALUE!	76	67	#VALUE!
3	Pendidikan lanjutan bagi pendidik untuk menempuh standar kualifikasi	100%			-		-	1.140.980.100	320.093.100	-	-	-	1.140.980.100	320.080.100	#VALUE!	#VALUE!	#VALUE!	100	100
4	Pembangunan gedung sekolah	100%			309.600.000	22.345.670	-	615.496.800	853.776.000	219.398.500	22.345.670	-	-	841.322.200	71	100	#VALUE!	#VALUE!	99
5	Penambahan ruang kelas sekolah	100%			-	379.100.000	1.146.575.486	1.399.792.064	3.209.120.600	-	379.060.000	1.146.575.486	1.000.897.329	3.168.778.600	#VALUE!	100	100	72	99
6	Jumlah pengadaan koleksi perpustakaan SD	100%			-	-	5.006.679.700	770.574.600	-	-	-	4.940.308.000	769.486.000	-	#VALUE!	#VALUE!	99	100	#VALUE!
7	Pengadaan alat peraga siswa	100%			-	3.501.050.968	1.146.090.000	897.211.400	-	-	3.495.356.000	1.138.887.000	769.232.000	-	#VALUE!	7	99	86	#VALUE!
8	Pengadaan meubeler sekolah	100%			646.673.375	250.000.000	400.000.000	763.759.300	522.335.850	612.153.500	249.810.000	400.000.000	763.639.300	517.725.000	95	4	100	100	99
9	Pengadaan Meubeler TK yang	100%			-	10.000.00	100.000.0	100.500.0	171.450.0	-	10.000.00	100.000.0	100.500.0	171.450.0	#VALUE!	285	100	100	100

No	Indikator Kinerja Sesuai Tugas dan Fungsi Perangkat Daerah	Target SPM	Target IK	Target Indikator lainnya	Target Renstra Dinas PKO Tahun 2019					Realisasi Capaian Tahun Ke-					Rasio Capaian Pada Tahun Ke-				
					2014	2015	2016	2017	2018	2014	2015	2016	2017	2018	2014	2015	2016	2017	2018
1	2	3	4	5	6	7	8	9	10	11	12	13	14	15	16	17	18	19	20
	baru					0	00	00	00		0	00	00	00					
10	Pengembangan pendidikan keaksaraan		100%		38.312.750	33.311.300	-	52.403.000	60.000.000	35.006.000	28.500.000	-	44.903.000	54.420.000	91	88	#VALUE!	86	91
11	Penyelenggaraan paket A setara SD		100%		39.739.900	32.114.900	32.113.100	-	-	35.950.200	29.334.900	30.038.800	-	-	90	431	94	#VALUE!	#VALUE!
12	Penyelenggaraan paket B setara SMP		100%		248.118.050	138.409.775	-	-	137.999.700	238.310.550	138.304.500	-	-	134.882.500	96	129	#VALUE!	#VALUE!	98
13	Penyelenggaraan paket C setara SMU		100%		230.574.050	181.749.825	138.999.700	175.075.300	160.000.000	214.291.250	178.239.825	138.514.300	133.805.000	158.847.900	93	11	100	76	99
14	Penilaian kinerja tenaga kependidikan	100%			18.971.500	19.961.250	22.499.900	21.229.900	37.513.800	18.000.000	19.961.250	22.499.000	15.032.000	10.164.000	95	174	100	71	27
15	Pelatihan database operator sekolah	100%			54.570.425	54.570.475	59.999.900	60.299.950	-	46.775.000	34.708.750	31.578.150	51.486.900	-	86	274	53	85	#VALUE!
16	Penyelenggaraan PAUD		100%		311.967.250	149.599.875	107.350.000	239.100.000	400.000.000	308.407.250	149.374.875	102.965.000	227.837.000	377.533.000	99	20	96	95	94
17	Pengadaan perlengkapan sekolah (PAUD)	100%			-	30.000.000	-	310.000.000	380.000.000	-	30.000.000	-	309.622.000	378.957.000	#VALUE!	218	#VALUE!	100	100
18	Lomba olahraga, senam dan kreatifitas Guru TK	100%			174.965.225	65.450.000	215.068.125	362.551.150	175.000.000	165.845.225	65.450.000	204.915.525	351.658.150	132.770.200	95	126	95	97	76
19	Olimpiade olahraga sekolah nasional tingkat SD		100%		113.039.300	112.972.500	113.270.200	102.088.000	60.000.000	31.360.000	82.670.000	100.846.800	996.932.000	42.460.000	28	56	89	977	71
20	Olimpiade olahraga sekolah nasional tingkat SMP		100%		74.044.200	74.057.700	66.993.200	66.635.200	80.000.000	59.190.000	63.362.700	64.315.200	64.366.000	58.840.200	80	#REF!	96	97	74

Berdasarkan hasil tabel 2.3.10 diatas diketahui bahwa indikator perencanaan pembangunan daerah yang belum tercapai dipengaruhi oleh beberapa faktor antara lain :

1. Terbatasnya pembiayaan untuk mendukung capaian target SPM di daerah maupun dalam upaya mencapai target Nasional;
2. Kurangnya kualitas aparatur Perencanaan Pembangunan Daerah dalam penerapan SPM sehingga Program/Kegiatan yang dilaksanakan tidak mengakomodir pencapaian target SPM yang ingin dicapai;
3. Kurangnya koordinasi antara semua pihak yang terlibat dalam pelaksanaan dan pencapaian SPM di daerah;
4. Kurang memadainya sarana dan prasarana pendukung dalam pencapaian target indikator kinerja.

Tabel
Anggaran dan Realisasi Pendanaan Pelayanan Dinas Pendidikan Kepemudaan dan Olahraga
Kabupaten Rote Ndao

No	Program/Kegiatan/Indikator Kinerja Kegiatan Sesuai Tugas dan Fungsi Dinas PKO		Anggaran pada Tahun ke-						Realisasi Anggaran pada Tahun ke-						Rasio antara Realisasi dan Anggaran Tahun ke-						Rata-Rata Pertumbuhan	
			2015	2016	2017	2018	2019	2020	2015	2016	2017	2018	2019	2020	2015	2016	2017	2018	2019	2020	Anggaran	Realisasi
1	2		3	4	5	6	7	8	9	10	11	12	13	14	15	16	17	18	19	20	21	22
1	Program Pelayanan Administrasi Perkantoran	Peningkatan Pelayanan Administrasi Perkantoran																				
1	Penyediaan jasa surat menyurat		1,997,500	2,397,000	2,000,000	1,998,000	2,000,000	-	663,000	2,396,500	1,997,500	1,600,000	1,998,000		33.19	99.98	99.88	80.08	99.90	-	#NUM!	#NUM!
2	Penyediaan jasa komunikasi, Sumber Daya Air dan Listrik		16,999,800	26,234,000	30,000,000	44,250,000	44,250,000	-	14,592,491	18,199,129	17,540,807	24,150,395	18,248,252		85.84	69.37	58.47	54.58	41.24	-	#NUM!	#NUM!
3	Penyediaan Jasa Pemeliharaan dan Perijinan Kendaraan Dinas Operasional		17,000,000	9,495,000	6,000,000	7,100,000	7,100,000	-	3,415,500	3,424,000	2,707,500	1,060,500	2,853,860		20.09	36.06	45.13	14.94	40.20	-	#NUM!	#NUM!
4	Penyediaan Jasa Administrasi Keuangan		180,900,000	155,190,000	129,990,000	128,400,000	128,400,000	128,400,000	179,660,000	155,190,000	127,890,000	127,150,000	128,400,000	128,400,000	99.31	100.00	98.38	99.03	100.00	100.00	#NUM!	#NUM!
5	Penyediaan Jasa Kebersihan Kantor		1,998,000	3,000,000	3,420,000	9,996,000	10,000,000	-	1,995,000	3,000,000	3,420,000	2,581,000	6,262,000		99.85	100.00	100.00	25.82	62.62	-	#NUM!	#NUM!
6	Penyediaan Jasa Perbaikan Peralatan Kerja		5,302,500	3,750,000	4,000,000	9,950,000	4,950,000		2,265,000	2,075,000	995,000	400,000	2,200,000		42.72	55.33	24.88	4.02	44.44	-	#NUM!	#NUM!
7	Penyediaan Alat Tulis Kantor		84,996,010	89,774,100	152,000,000	210,400,000	235,400,000		84,994,100	89,686,500	151,992,900	205,576,500	171,749,000		100.00	99.90	100.00	97.71	72.96	-	#NUM!	#NUM!
8	Penyediaan Barang Cetakan dan Penggandaan		75,468,450	58,294,650	65,000,000	45,000,000	75,000,000		73,277,550	57,499,300	64,060,100	44,469,600	47,652,400		97.10	98.64	98.55	98.82	63.54	-	#NUM!	#NUM!
9	Penyediaan Komponen Instalasi Listrik/Penerangan Bangunan Kantor		2,800,000	7,130,000	8,000,000	7,920,000	6,000,000		485,000	2,822,000	990,000	2,582,000	4,540,000		17.32	39.58	12.38	32.60	75.67	-	#NUM!	#NUM!
10	Penyediaan Peralatan dan Perlengkapan Kantor		84,926,500	66,035,000	80,000,000	21,000,000	21,000,000		84,926,000	66,000,000	80,000,000	21,000,000	20,670,000		100.00	99.95	100.00	100.00	98.43	-	#NUM!	#NUM!

No	Program/Kegiatan/Indikator Kinerja Kegiatan Sesuai Tugas dan Fungsi Dinas PKO		Anggaran pada Tahun ke-						Realisasi Anggaran pada Tahun ke-						Rasio antara Realisasi dan Anggaran Tahun ke-						Rata-Rata Pertumbuhan	
			2015	2016	2017	2018	2019	2020	2015	2016	2017	2018	2019	2020	2015	2016	2017	2018	2019	2020	Anggaran	Realisasi
1	2		3	4	5	6	7	8	9	10	11	12	13	14	15	16	17	18	19	20	21	22
11	Penyediaan Bahan Bacaan dan Peraturan Perundang-undangan		3,000,000	5,000,000	3,000,000	3,000,000	3,000,000		1,464,000	3,140,000	2,760,000	1,650,000	825,000		48.80	62.80	92.00	55.00	27.50	-	#NUM!	#NUM!
12	Penyediaan Makanan dan Minuman		29,990,000	29,990,000	25,000,000	29,997,500			22,661,750	27,612,500	20,720,000	13,405,500			75.56	92.07	82.88	44.69	-	-	#DIV/0!	#DIV/0!
13	Rapat-Rapat Koordinasi dan Konsultasi Keluar Daerah		92,778,000	222,210,000	230,670,000	313,433,200	313,443,000		91,030,903	220,570,061	219,579,150	311,610,357	310,831,392		98.12	99.26	95.19	99.42	99.17	-	#NUM!	#NUM!
14	Penyediaan Jasa Administrasi Perkantoran		19,700,000	51,200,000	100,000,000	267,614,400	103,698,000		19,700,000	51,100,000	99,800,000	237,026,000	103,268,000		100.00	99.80	99.80	88.57	99.59	-	#NUM!	#NUM!
15	Koordinasi dan Konsultasi Pelaksanaan Tugas Dalam Wilayah Provinsi NTT		46,695,000	60,940,000	100,000,000	114,569,600	114,570,000		46,695,000	60,389,999	94,263,000	98,801,000	112,957,345		100.00	99.10	94.26	86.24	98.59	-	#NUM!	#NUM!
16	Monitoring, Evaluasi dan Pelaporan Pelaksanaan Tugas Dalam Wilayah Kabupaten		143,600,000	189,600,000	150,600,000	203,421,600	243,300,000		141,400,000	183,750,000	146,398,900	161,700,000	243,300,000		98.47	96.91	97.21	79.49	100.00	-	#NUM!	#NUM!
2	Program Peningkatan Sarana dan Prasarana Aparatur	Peningkatan Sarana dan Prasarana Aparatur																				
17	Pembangunan gedung kantor						585,350,000						575,249,000		-	-	-	-	98.27	-	#DIV/0!	#DIV/0!
18	Pengadaan Kendaraan dinas/operasional						357,500,000						346,500,000		-	-	-	-	96.92	-	#DIV/0!	#DIV/0!
19	Pengadaan Instalasi Air, Listrik, Telepon dan LAN			9,150,000						7,000,000					-	76.50	-	-	-	-	#DIV/0!	#DIV/0!
20	Pemeliharaan Rutin/Berkala Gedung Kantor		791,700	1,999,300		9,982,000	9,983,000		600,000	1,114,000		9,062,000	-		75.79	55.72	-	90.78	-	-	#DIV/0!	#DIV/0!
21	Pemeliharaan Rutin/Berkala Kendaraan Dinas/Operasional		43,675,000	32,300,000	50,000,000	75,000,000	75,000,000		39,021,000	20,042,500	31,413,000	59,408,700	61,379,000		89.34	62.05	62.83	79.21	81.84	-	#NUM!	#NUM!

No	Program/Kegiatan/Indikator Kinerja Kegiatan Sesuai Tugas dan Fungsi Dinas PKO		Anggaran pada Tahun ke-						Realisasi Anggaran pada Tahun ke-						Rasio antara Realisasi dan Anggaran Tahun ke-						Rata-Rata Pertumbuhan	
			2015	2016	2017	2018	2019	2020	2015	2016	2017	2018	2019	2020	2015	2016	2017	2018	2019	2020	Anggaran	Realisasi
1	2		3	4	5	6	7	8	9	10	11	12	13	14	15	16	17	18	19	20	21	22
22	Rehabilitasi Sedang/Berat Gedung Kantor				160,150,000		380,000,000				160,149,500		379,950,000		-	-	100.00	-	99.99	-	#DIV/0!	#DIV/0!
3	Program peningkatan pengembangan sistem pelaporan capaian kinerja dan keuangan																					
23	Monitoring, Evaluasi, dan Pelaporan Capaian Kinerja SKPD						10,000,000						9,498,000		-	-	-	-	94.98	-	#DIV/0!	#DIV/0!
4	Program Pendidikan Anak Usia Dini																					
24	Penambahan Ruang Kelas Sekolah				309,750,000	213,444,000		257,261,000			304,070,000	213,403,800		250,740,000	-	-	98.17	99.98	-	97.47	#DIV/0!	#DIV/0!
25	Pengadaan buku-buku dan alat tulis siswa					3,250,000,000						3,214,250,000			-	-	-	98.90	-	-	#DIV/0!	#DIV/0!
26	Pengadaan Meubeler Sekolah		100,000,000	100,500,000	100,350,000	171,450,000	171,450,000	180,975,000	100,000,000	100,500,000	100,350,000	171,450,000	171,450,000	180,840,000	100.00	100.00	100.00	100.00	100.00	99.93	#NUM!	2.59
27	Pengadaan Perlengkapan Sekolah		78,000,000	310,000,000	310,000,000	380,000,000	600,000,000	375,000,000	78,000,000	309,622,000	309,474,000	378,957,000	594,950,000	374,050,000	100.00	99.88	99.83	99.73	99.16	99.75	#NUM!	#NUM!
28	Rehabilitasi sedang/berat ruang kelas sekolah						200,000,000	265,039,900					199,850,000	265,039,900	-	-	-	-	99.93	100.00	#DIV/0!	#DIV/0!
29	Penyelenggaraan Pendidikan Anak Usia Dini		107,350,000	239,100,000	337,300,000	400,000,000	400,000,000	716,160,000	102,965,000	227,873,000	334,280,000	377,533,000	395,847,100	696,805,600	95.92	95.30	99.10	94.38	98.96	97.30	#NUM!	31.57
30	Lomba Olahraga, Seni dan Kreatifitas Guru Taman Kanak-Kanak		215,068,125	362,551,150	155,000,000	175,000,000	175,000,000	175,000,000	204,915,525	351,658,150	142,393,200	132,770,200	157,410,400	123,812,300	95.28	97.00	91.87	75.87	89.95	70.75	#NUM!	#NUM!
31	Pelatihan Pembuatan APE Bahan Lokal Untuk PAUD		37,893,950	37,891,900	40,000,000	45,000,000	45,000,000	45,000,000	37,658,000	37,890,950	38,200,000	42,058,000	29,540,000	38,044,600	99.38	100.00	95.50	93.46	65.64	84.54	#NUM!	#NUM!
32	Fasilitasi Operasional Tempat Penitipan Anak				100,000,000	110,000,000	260,000,000	110,000,000			22,464,500	92,854,000	227,724,847	104,014,100	-	-	22.46	84.41	87.59	94.56	#DIV/0!	#DIV/0!
5	Program																					

No	Program/Kegiatan/Indikator Kinerja Kegiatan Sesuai Tugas dan Fungsi Dinas PKO		Anggaran pada Tahun ke-						Realisasi Anggaran pada Tahun ke-						Rasio antara Realisasi dan Anggaran Tahun ke-						Rata-Rata Pertumbuhan	
			2015	2016	2017	2018	2019	2020	2015	2016	2017	2018	2019	2020	2015	2016	2017	2018	2019	2020	Anggaran	Realisasi
1	2		3	4	5	6	7	8	9	10	11	12	13	14	15	16	17	18	19	20	21	22
	Peningkatan Peran Serta Kepemudaan																					
33	Diklat Pasukan Pengibar Bendera				300,000,000	375,000,000	470,000,000	460,000,000			294,814,350	361,105,700	469,355,600	263,497,500	-	-	98.27	96.29	99.86	57.28	#DIV/0!	#DIV/0!
34	Pembinaan Minat dan Bakat Pemuda				35,000,000	45,000,000	45,000,000	45,000,000			34,100,000	43,015,000	45,000,000	-	-	-	97.43	95.59	100.00	-	#DIV/0!	#DIV/0!
6	Program Wajib Belajar Pendidikan Dasar 9 Tahun																					
35	Pembangunan rumah dinas kepala sekolah, guru, penjaga sekolah						910,443,000	851,673,000					907,293,000	851,523,000	-	-	-	-	99.65	99.98	#DIV/0!	#DIV/0!
36	Penambahan ruang kelas sekolah						3,853,341,000	1,861,729,000					3,816,071,529.81	1,853,215,000	-	-	-	-	99.03	99.54	#DIV/0!	#DIV/0!
37	Pembangunan pepustakaan sekolah						609,300,000	2,017,600,000					608,700,000	2,016,850,000	-	-	-	-	99.90	99.96	#DIV/0!	#DIV/0!
38	Pembangunan Gedung Sekolah							1,004,690,000		-	1,257,587,000	841,322,200		997,900,000	-	-	98.45	98.54	-	99.32	#DIV/0!	#DIV/0!
39	Penambahan Ruang Kelas Sekolah		2,565,460,646	1,399,792,064	3,739,072,000	3,209,120,600			2,565,438,852	1,000,897,329	3,916,534,171	3,168,778,600			100.00	71.50	104.75	98.74	-	-	#DIV/0!	#DIV/0!
40	Pembangunan Sarana dan Prasarana Olahraga						330,000,000					327,213,714			-	-	-	99.16	-	-	#DIV/0!	#DIV/0!
41	Pembangunan Ruang Serbaguna/aula						609,840,000					600,320,000			-	-	-	98.44	-	-	#DIV/0!	#DIV/0!
42	Pengadaan Buku-buku dan Alat Tulis Siswa		8,989,984,836	770,574,600	7,118,120,000	3,270,140,600	9,500,000,000	38,385,000	8,895,003,000	769,486,000	7,121,709,000	3,203,781,600	9,256,204,300	-	98.94	99.86	100.05	97.97	97.43	-	#NUM!	#NUM!
43	Pengadaan Alat Praktik dan Peraga Siswa		2,747,690,000	897,211,400	2,118,120,000		1,676,800,000	3,588,100,000	2,729,092,000	769,232,000	2,073,710,000		1,645,206,286	3,554,242,100	99.32	85.74	97.90	-	98.12	99.06	#DIV/0!	#DIV/0!
44	Pengadaan Meubeler Sekolah		400,000,000	763,759,300	280,625,000	522,335,850	375,000,000	325,000,000	400,000,000	763,639,300	275,600,000	517,725,000	374,950,000	324,228,000	100.00	99.98	98.21	99.12	99.99	99.76	#NUM!	#NUM!
45	Rehabilitasi Sedang/Berat Ruang Kelas Sekolah		2,178,405,115	48,945,666	464,604,000	7,277,737,200	9,083,864,900	7,835,574,000	2,169,429,447	48,945,666	464,603,000	7,199,336,000	9,065,065,900	7,832,124,000	99.59	100.00	100.00	98.92	99.79	99.96	#NUM!	#NUM!

No	Program/Kegiatan/Indikator Kinerja Kegiatan Sesuai Tugas dan Fungsi Dinas PKO		Anggaran pada Tahun ke-						Realisasi Anggaran pada Tahun ke-						Rasio antara Realisasi dan Anggaran Tahun ke-						Rata-Rata Pertumbuhan	
			2015	2016	2017	2018	2019	2020	2015	2016	2017	2018	2019	2020	2015	2016	2017	2018	2019	2020	Anggaran	Realisasi
1	2		3	4	5	6	7	8	9	10	11	12	13	14	15	16	17	18	19	20	21	22
46	Penyediaan Bantuan Operasional Sekolah (BOS) jenjang SD/MI/SDLB dan SMP/MTS serta pesantren Salafiyah dan Satuan Pendidikan Non-Islam Setara SD dan SMP					26,02 3,788, 248	24,43 6,935, 026	39,527,7 16,897				24,814,2 86,295	23,49 6,236, 722	35,513,5 55,962	-	-	-	95.35	96.15	89.84	#DIV/0!	#DIV/0!
47	Penyelenggaraan Paket A setara SD		32,11 3,100				21,60 0,000		30,03 8,800				20,68 5,200		93.54	-	-	-	95.76	-	#DIV/0!	#DIV/0!
48	Penyelenggaraan Paket B Setara SMP				120,000, 000	137,9 99,70 0	58,23 7,500				120,000, 000	134,882, 500	58,18 1,700		-	-	100.00	97.74	99.90	-	#DIV/0!	#DIV/0!
49	Monitoring, evaluasi dan pelaporan						137,9 00,00 0						123,7 29,50 0		-	-	-	-	89.72	-	#DIV/0!	#DIV/0!
50	Penyelenggaraan Ujian SD/SMP		324,8 21,84 0	328,2 06,75 0	350,000, 000	400,0 00,00 0	429,0 10,00 0	452,285, 000	324,6 20,80 0	327,699, 000	332,305, 000	396,762, 300	428,6 38,26 2	344,116, 150	99.94	99.85	94.94	99.19	99.91	76.08	5.224	#NUM!
51	Olimpiade Sains Nasional SD			29,19 8,200	50,000,0 00	60,00 0,000	58,00 0,000	26,982,0 00		27,034,0 00	32,632,0 00	42,460,0 00	39,90 6,500	26,284,0 00	-	92.59	65.26	70.77	68.80	97.41	#DIV/0!	#DIV/0!
52	Olimpiade Sains Nasional SMP			48,00 8,150	75,000,0 00	80,00 0,000	77,00 0,000	-		45,393,0 00	70,236,0 00	58,840,2 00	57,90 8,000	-	-	94.55	93.65	73.55	75.21	-	#DIV/0!	#DIV/0!
53	Festival Lomba Seni Siswa Nasional SD		35,00 0,000		50,000,0 00	28,95 3,200	58,00 0,000	-	34,01 4,400		30,571,0 00	28,699,5 00	43,77 5,973	-	97.18	-	61.14	99.12	75.48	-	#DIV/0!	#DIV/0!
54	Festival Lomba Seni Siswa Nasional SMP		34,99 7,950		75,000,0 00	43,03 2,400	77,00 0,000	-	32,07 4,350		57,250,0 00	38,569,6 00	60,55 1,935	-	91.65	-	76.33	89.63	78.64	-	#DIV/0!	#DIV/0!
55	Pembangunan Laboratorium IPA Sekolah						328,0 20,00 0						328,0 20,00 0		-	-	-	-	100.0 0	-	#DIV/0!	#DIV/0!
56	Tim Manajemen Bantuan Operasional Sekolah						150,0 00,00 0						148,9 19,50 0		-	-	-	-	99.28	-	#DIV/0!	#DIV/0!
57	Penyelenggaraan persiapan akreditasi Pendidikan Dasar							153,421, 730						150,810, 400	-	-	-	-	-	98.30	#DIV/0!	#DIV/0!
58	Monitoring, Evaluasi dan Pelaporan Pendidikan Dasar							133,900, 000						125,255, 000	-	-	-	-	-	93.54	#DIV/0!	#DIV/0!

No	Program/Kegiatan/Indikator Kinerja Kegiatan Sesuai Tugas dan Fungsi Dinas PKO		Anggaran pada Tahun ke-						Realisasi Anggaran pada Tahun ke-						Rasio antara Realisasi dan Anggaran Tahun ke-						Rata-Rata Pertumbuhan	
			2015	2016	2017	2018	2019	2020	2015	2016	2017	2018	2019	2020	2015	2016	2017	2018	2019	2020	Anggaran	Realisasi
1	2		3	4	5	6	7	8	9	10	11	12	13	14	15	16	17	18	19	20	21	22
59	Supervisi Ketatalaksanaan Standar Pendidikan Dasar							243,300,000						242,100,000	-	-	-	-	-	99.51	#DIV/0!	#DIV/0!
60	Sosialisasi dan Pelatihan Pengelolaan Dana BOS							239,498,000						211,710,400	-	-	-	-	-	88.40	#DIV/0!	#DIV/0!
7	Program Pendidikan Menengah																					
61	Penambahan Ruang Kelas Sekolah		2,607,727,816						2,607,710,298						100.00	-	-	-	-	-	#DIV/0!	#DIV/0!
62	Pengadaan Buku-buku dan Alat Tulis Siswa		689,846,300						678,332,000						98.33	-	-	-	-	-	#DIV/0!	#DIV/0!
63	Pengadaan Alat Praktik dan Peraga Siswa		7,796,441,611						7,745,110,000						99.34	-	-	-	-	-	#DIV/0!	#DIV/0!
64	Rehabilitasi Sedang/Berat Ruang Kelas Sekolah		218,360,835						218,359,900						100.00	-	-	-	-	-	#DIV/0!	#DIV/0!
65	Penyelenggaraan Paket C Setara SMU		138,999,700	135,075,300	150,000,000	160,000,000	51,120,000		138,514,300	133,805,000	145,609,400	158,847,900	50,344,200		99.65	99.06	97.07	99.28	98.48	-	#NUM!	#NUM!
66	Penyelenggaraan Ujian SMA/SMK		193,999,800	201,455,800					191,174,800	200,086,300					98.54	99.32	-	-	-	-	#DIV/0!	#DIV/0!
8	Program Pendidikan Non Formal																					
67	Pembinaan Pendidikan Kursus dan Kelembagaan					64,103,750	64,104,000	60,000,000				56,244,000	60,300,000	59,850,000	-	-	-	87.74	94.07	99.75	#DIV/0!	#DIV/0!
68	Pengembangan Pendidikan Keaksaraan			52,403,000	55,000,000	60,000,000	60,000,000	57,000,000		44,903,000	49,920,000	54,420,000	57,420,000	48,300,000	-	85.69	90.76	90.70	95.70	84.74	#DIV/0!	#DIV/0!
69	Penyelenggaraan Perayaan Hari Aksara Internasional			177,741,800		336,800,000		-		175,156,800		229,214,000		-	-	98.55	-	68.06	-	-	#DIV/0!	#DIV/0!
70	Pelatihan DAPODIK PAUD/DIKMAS		-	-	-	-	-	75,000,000	-	-	-	-	-	74,987,000	-	-	-	-	-	99.98	#DIV/0!	#DIV/0!

No	Program/Kegiatan/Indikator Kinerja Kegiatan Sesuai Tugas dan Fungsi Dinas PKO	Anggaran pada Tahun ke-						Realisasi Anggaran pada Tahun ke-						Rasio antara Realisasi dan Anggaran Tahun ke-						Rata-Rata Pertumbuhan	
		2015	2016	2017	2018	2019	2020	2015	2016	2017	2018	2019	2020	2015	2016	2017	2018	2019	2020	Anggaran	Realisasi
1	2	3	4	5	6	7	8	9	10	11	12	13	14	15	16	17	18	19	20	21	22
71	Penyelenggaraan Pendidikan Kesetaraan	-	-	-	-	-	119,600,000	-	-	-	-	-	118,928,100	-	-	-	-	-	99.44	#DIV/0!	#DIV/0!
72	Penyelenggaraan persiapan Akreditasi PAUDNI	-	-	-	-	-	50,000,000	-	-	-	-	-	49,496,000	-	-	-	-	-	98.99	#DIV/0!	#DIV/0!
73	Pendataan dan Pemetaan Pendidik dan Tenaga Kependidikan PAUDNI	-	-	-	-	-	25,000,000	-	-	-	-	-	25,000,000	-	-	-	-	-	100.00	#DIV/0!	#DIV/0!
74	Pelatihan Guru TK/PAUD	-	-	-	-	-	150,000,000	-	-	-	-	-	148,794,000	-	-	-	-	-	99.20	#DIV/0!	#DIV/0!
75	Sosialisasi Parenting	-	-	-	-	-	100,000,000	-	-	-	-	-	91,040,000	-	-	-	-	-	91.04	#DIV/0!	#DIV/0!
9	Program Pendidikan Luar Biasa																				
76	Penyediaan Dana Operasional Sekolah SLB	134,500,000	134,500,000	148,000,000				134,500,000	134,500,000	147,625,000				100.00	100.00	99.75	-	-	-	#DIV/0!	#DIV/0!
10	Program Peningkatan Mutu Pendidik dan Tenaga Kependidikan																				
77	pelatihan bagi pendidik untuk memenuhi standar kompetensi					807,042,500	315,000,000					696,443,800	312,499,300	-	-	-	-	86.30	99.21	#DIV/0!	#DIV/0!
78	Pendidikan Lanjutan Bagi Pendidik Untuk Memenuhi Standar Kualifikasi		1,140,980,100	1,056,000,000	320,093,100				1,140,980,100	1,032,000,000	320,080,100			-	100.00	97.73	100.00	-	-	#DIV/0!	#DIV/0!
79	Pengembangan sistem pendataan dan pemetaan pendidik dan tenaga kependidikan				360,093,800	361,000,000	330,000,000				358,028,794	350,078,700	288,108,300	-	-	-	99.43	96.97	87.31	#DIV/0!	#DIV/0!
80	Pelatihan Kurikulum 13 SD dan SMP			413,000,000						365,151,600				-	-	88.41	-	-	-	#DIV/0!	#DIV/0!

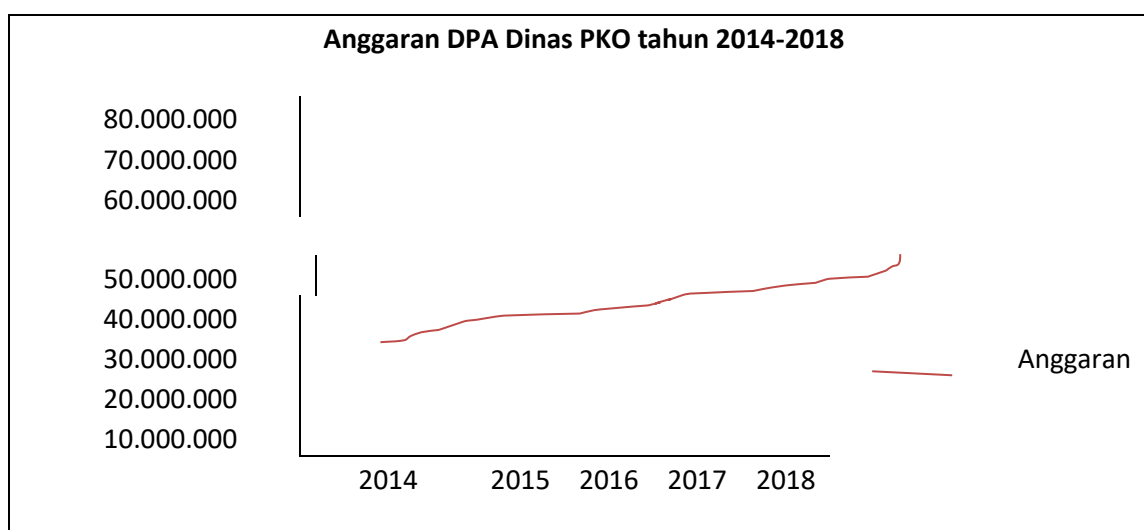
No	Program/Kegiatan/Indikator Kinerja Kegiatan Sesuai Tugas dan Fungsi Dinas PKO		Anggaran pada Tahun ke-						Realisasi Anggaran pada Tahun ke-						Rasio antara Realisasi dan Anggaran Tahun ke-						Rata-Rata Pertumbuhan	
			2015	2016	2017	2018	2019	2020	2015	2016	2017	2018	2019	2020	2015	2016	2017	2018	2019	2020	Anggaran	Realisasi
1	2		3	4	5	6	7	8	9	10	11	12	13	14	15	16	17	18	19	20	21	22
81	Peningkatan Pelayanan dan Kualitas Pendidikan		885,308,000	885,375,000					673,508,000	594,375,000					76.08	67.13	-	-	-	-	#DIV/0!	#DIV/0!
82	Pelatihan Database SD, SMP, SMA/SMK		59,999,950	60,299,950					31,578,150	51,486,900					52.63	85.38	-	-	-	-	#DIV/0!	#DIV/0!
83	Pelatihan Guru Mata Pelajaran UN		144,979,400						129,606,900						89.40	-	-	-	-	-	#DIV/0!	#DIV/0!
84	Lokakarya Peningkatan Kualitas Pendidik dan Anak Didik		36,460,000						26,074,100						71.51	-	-	-	-	-	#DIV/0!	#DIV/0!
85	Diklat Calon Kepala Sekolah SD, SMP dan Pengawas Sekolah							422,711,000						288,204,500	-	-	-	-	-	68.18	#DIV/0!	#DIV/0!
86	Pembinaan Kelompok Kerja Guru (KKG)							300,000,000						244,008,600	-	-	-	-	-	81.34	#DIV/0!	#DIV/0!
87	Monitoring, evaluasi dan pelaporan							50,000,000						26,100,000	-	-	-	-	-	52.20	#DIV/0!	#DIV/0!
88	Diklat penguatan bagi kepala sekolah							-						-	-	-	-	-	-	-	#DIV/0!	#DIV/0!
11	Manajemen Pelayanan Pendidikan																					
89	Penilaian Kinerja Tenaga Kependidikan		22,499,900	21,229,900	25,340,000	37,513,800	90,000,000	100,000,000	22,499,000	15,032,000	10,100,000	10,164,000	78,459,100	89,450,034	100.00	70.81	39.86	27.09	87.18	89.45	#NUM!	#NUM!
90	Penyediaan Bantuan Dana Pengembangan Cabang Dinas dan SKB		247,751,000	184,511,000	235,136,899	240,000,000	240,000,000	30,000,000	247,751,000	182,168,500	235,041,699	239,600,000	240,000,000	27,000,500	100.00	98.73	99.96	99.83	100.00	90.00	#NUM!	#NUM!
12	Program Pembinaan dan Pemasyarakatan Olahraga																					
91	Penyelenggaraan Kompetisi Olahraga		-	-	50,000,000	75,000,000	70,000,000	60,000,000			39,165,000	68,780,100	49,962,100	-	-	-	78.33	91.71	71.37	-	#DIV/0!	#DIV/0!
92	Olimpiade Olahraga Sekolah Nasional SD		113,270,200	102,088,000	100,000,000	40,705,600	110,000,000	-	100,846,800	99,693,200	94,730,000	37,610,000	97,942,082	-	89.03	97.65	94.73	92.40	89.04	-	#NUM!	#NUM!

No	Program/Kegiatan/Indikator Kinerja Kegiatan Sesuai Tugas dan Fungsi Dinas PKO		Anggaran pada Tahun ke-						Realisasi Anggaran pada Tahun ke-						Rasio antara Realisasi dan Anggaran Tahun ke-						Rata-Rata Pertumbuhan	
			2015	2016	2017	2018	2019	2020	2015	2016	2017	2018	2019	2020	2015	2016	2017	2018	2019	2020	Anggaran	Realisasi
1	2		3	4	5	6	7	8	9	10	11	12	13	14	15	16	17	18	19	20	21	22
	(O2SN)																					
93	Olimpiade Olahraga Sekolah Nasional SMP (O2SN)		66,99 3,200	66,63 5,200	100,000, 000	41,95 8,500	110,0 00,00 0	-	64,31 5,200	64,366,0 00	76,760,0 00	39,470,0 00	90,70 4,000	-	96.00	96.59	76.76	94.07	82.46	-	#NUM!	#NUM!
94	Pelaksanaan Hari Sumpah Pemuda		-	-	-	-	-	25,000,0 00	-	-	-	-	-	-	-	-	-	-	-	-	#DIV/0!	#DIV/0!
95	Pelaksanaan Hari Pendidikan Nasional		-	-	-	-	-	-	-	-	-	-	-	-	-	-	-	-	-	-	#DIV/0!	#DIV/0!
96	Pembangunan Prasarana Gedung Olahraga (GOR) Tipe B dan Penyediaan Sarana		-	-	-	-	-	3,484,40 5,000	-	-	-	-	-	451,887, 546	-	-	-	-	-	12.97	#DIV/0!	#DIV/0!

Berdasarkan tabel 2.3.11 diatas diketahui bahwa faktor-faktor yang mempengaruhi kesenjangan antara anggaran dan realisasi adalah :

1. Kurangnya kemampuan aparatur dalam pengelolaan Program/Kegiatan yang dilaksanakan sehingga tidak mencapai target yang ditetapkan;
2. Kurangnya koordinasi lintas instansi baik ditingkat Provinsi maupun di tingkat Kabupaten yang terlibat dalam pelaksanaan program dan kegiatan;
3. Kurang tepatnya perencanaan dalam pengalokasian anggaran, sehingga realisasi fisik telah mencapai 100% namun realisasi anggaran tidak mencapai 100%.

Kebijakan belanja daerah ditekankan dalam rangka meningkatkan kualitas pelayanan masyarakat dan upaya memenuhi kebutuhan dasar sarana dan prasarana pelayanan. Untuk meningkatkan kualitas pelayanan diupayakan agar akses terhadap sarana dan prasarana lebih dekat kepada masyarakat. Untuk itu peningkatan alokasi anggaran pendidikan pada Dinas Pendidikan Kepemudaan dan Olahraga Kabupaten Rote Ndao harus terus menjadi perhatian. Koordinasi dan sinkronisasi di Bidang Pendidikan dilakukan untuk mewujudkan suatu keterpaduan dalam penyelenggaraan, pelaksanaan pengembangan dan evaluasi kebijakan di Bidang Pendidikan. Upaya tersebut didukung oleh keputusan Menteri Koordinator Bidang Kesejahteraan Rakyat No. 15/KEP/MENKO/KESRA/VI/2002 tanggal 19 Juni 2002 tentang adanya Pembentukan Forum Koordinasi Nasional Pendidikan untuk semua (Forkonas PUS). Sementara itu Kemenko Kesra juga melakukan Program Konkrit Gerakan Nasional percepatan penuntasan Wajib Dikdas 9 tahun seperti menyediakan beasiswa miskin dan BOS sesuai kebutuhan sekolah. Dinamika perkembangan anggaran DPPA Dinas Pendidikan Kepemudaan dan Olahraga Kab. Rote Ndao selama 5 tahun dapat dilihat pada Gambar dibawah ini :



Gambar. Dinamika Anggaran DPA Dinas PKO tahun 2014-2018

2.4 Tantangan dan peluang pengembangan pelayanan Dinas Pendidikan Kepemudaan dan Olahraga

Sesuai dengan perkembangan pembangunan nasional yang mengarahkan kepada kebijakan pembangunan untuk pencapaian prioritas nasional maka Dinas Pendidikan Kepemudaan dan Olahraga diharapkan menjadi ujung tombak dalam pengembangan mutu pendidikan di Kabupaten Rote Ndao. Namun demikian masih adanya tantangan yang dihadapi oleh Dinas Pendidikan Kepemudaan dan Olahraga yang dapat berpengaruh terhadap tingkat mutu dan kualitas pendidikan di Kabupaten Rote Ndao.

- Tantangan pelayanan OPD
 1. Warga belum memanfaatkan fasilitas pendidikan dasar secara maksimal dan proporsional;
 2. Belum meratanya fasilitas pendidikan menengah pada seluruh kecamatan;
 3. Belum tersedianya fasilitas untuk kegiatan kepemudaan dan keolahragaan yang disiapkan oleh pemerintah daerah. Ketersediaan prasarana pendidikan yang belum merata pada setiap kecamatan juga mengakibatkan jarak jangkauan siswa yang masih dibawah standar nasional yaitu lebih dari 2,5 km;
 4. Mutu pendidikan masih dibawah rata-rata nasional;
 5. Relevansi dan daya saing output pendidikan belum maksimal;
 6. Sinergitas pembangunan pendidikan yang belum berjalan optimal;
 7. Manajemen pelayanan pendidikan yang belum berjalan optimal;
 8. Sinergitas pembangunan kepemudaan dan keolahragaan belum berjalan optimal.
- Peluang OPD
 - Pembangunan pendidikan di Kabupaten Rote Ndao sepenuhnya didukung dengan adanya undang-undang nomor 20 tahun 2003 tentang Sistem Pendidikan Nasional dan Undang-Undang nomor 19 tahun 2005 tentang Standar Pendidikan Nasional.
 - Tersedianya sumber daya aparatur dalam bidang Pendidikan
 - Komitmen pemenuhan pendanaan pendidikan minimal 20% dari APBD sesuai tuntutan Undang-Undang.
 - Semakin meningkatnya kesadaran masyarakat akan pentingnya pendidikan.
 - Perkembangan teknologi, komunikasi dan informasi di bidang Pendidikan
 - Adanya jejaring kerjasama dengan pihak lain baik pemerintah, swasta dan masyarakat

BAB III

PERMASALAHAN DAN ISU-ISU STRATEGIS

DINAS PENDIDIKAN KEPEMUDAAN DAN OLAHRAGA

KABUPATEN ROTE NDAO

3.1 Identifikasi Masalah Berdasarkan Tugas dan Fungsi Pelayanan Dinas Pendidikan Kepemudaan dan Olahraga

Dalam rangka meningkatkan pembangunan Pendidikan Kepemudaan dan Olahraga yang berkualitas yang dapat dijangkau seluruh masyarakat maka perlu diidentifikasi isu strategis pelayanan Pendidikan, Kepemudaan dan Olahraga di Kabupaten Rote Ndao. Identifikasi permasalahan berdasarkan tugas pokok dan fungsi Dinas Pendidikan Kepemudaan dan Olahraga Kabupaten Rote Ndao dilakukan berdasarkan visi, misi serta program Bupati dan Wakil Bupati Rote Ndao 2019-2024.

Tabel 3.1
Identifikasi Masalah Berdasarkan Tugas dan Fungsi Dinas Pendidikan
Kepemudaan dan Olahraga Kabupaten Rote Ndao

No	Masalah Pokok	Masalah	Akar Masalah
1	Sarana dan Prasarana Pendidikan yang belum optimal	Gedung sekolah yang rusak	Pembangunan sarana prasarana pendidikan yang belum merata
		Kurangnya gedung perustakaan	Rendahnya anggaran dan pendanaan dibidang pendidikan
		Banyaknya gedung sekolah yang harus direhabilitasi	
		Kurangnya ruang belajar siswa	
		Kurangnya meubeler SD/MI dan SMP/MTs	
2	Kualitas SDM	Kualitas pendidik dan tenaga kependidikan yang belum optimal	Belum memiliki profesionalisme yang memadai
3	Rendahnya prestasi siswa	Kurangnya minat belajar siswa	Sarana prasarana pendidikan yang kurang memadai
4	Rendahnya mutu pendidikan SD/MI dan SMP/MTs	Rendahnya SDM	Kualifikasi pendidikan Guru yang masih rendah
		Banyaknya sekolah yang belum akreditasi	Sarana prasarana yang belum memadai
		Pengelolaan Dana BOS yang belum optimal	Kurangnya BIMTEK terhadap pengelolaan dana BOS disekolah
		Pendaftaran peserta ujian SD/MI dan SMP/MTs yang belum optimal	Masih rendahnya akses teknologi disekolah

Isu-isu strategis antara lain :

1. Masih terbatasnya ketersediaan dan kualitas layanan Pendidikan Anak Usia Dini (PAUD)

Pendidikan Anak Usia Dini (PAUD) merupakan salah satu program strategis sebagai dasar dalam pembentukan dan pengembangan potensi anak sebagai usia emas (golden age). Oleh karena itu pemerintah Kabupaten Rote Ndao harus berkomitmen untuk mengembangkan sarana prasarana, kurikulum dan potensi siswa PAUD.

2. Belum optimalnya ketersediaan dan kualitas pendidikan dasar

Meskipun program wajib belajar pendidikan dasar 9 tahun telah berhasil dicapai dengan prosentase kelulusan 100%, namun kualitas sarana prasarana belum memadai baik jenjang SD/MI maupun jenjang SMP/MTs.

3. Masih terbatasnya ketersediaan dan kesetaraan pendidikan khusus

Berdasarkan PP Nomor 38 Tahun 2007 Tentang Pembagian Urusan Pemerintahan Antara Pemerintah, Pemerintah Daerah Provinsi dan Pemerintah Kabupaten/Kota, diamanatkan bahwa Pendidikan Khusus menjadi kewenangan Pemerintah Provinsi. Namun demikian masih adanya permasalahan yang timbul akibat terjadinya kesenjangan penanganan terhadap SLB yang ada. Hal ini menyebabkan pembinaan SLB kurang maksimal, sehingga kualitas sarana prasarana SLB sangat kurang, bahkan ketersediaan SLB ini juga belum merata dan menjangkau keseluruhan daerah khususnya daerah terpencil. Disamping itu peran masyarakat juga perlu ditingkatkan, karena masih ada sebagian orang tua yang malu menyekolahkan anaknya.

4. Masih terbatasnya ketersediaan dan kepastian dalam pelayanan pendidikan non-formal

Program pendidikan non-formal dititik beratkan pada pelayanan pendidikan masyarakat, khususnya yang terkait dengan pembinaan lembaga kursus, penuntasan buta aksara dll. Program penuntasan buta aksara di Kabupaten Rote Ndao belum menggembirakan, sehingga masih perlu mendapatkan perhatian dan penanganan yang serius. Selain itu kepastian/penjaminan mutu lembaga kursus juga perlu ditingkatkan, sebagai upaya dalam pengurangan pengangguran melalui pelatihan dan peningkatan kompetensi agar mampu terserap pada dunia kerja atau berwiraswasta.

5. Belum meningkatnya kualitas dan kesetaraan pendidik dan tenaga kependidikan

Kualifikasi dan kompetensi pendidik dan tenaga kependidikan perlu ditingkatkan sesuai dengan peraturan dan ketentuan yang telah ditetapkan. Sehingga perlu

ditingkatkan kualifikasi pendidikan Guru baik guru SD/MI maupun guru SMP/MTs dan meningkatkan prosentase pendidik yang bersertifikasi.

6. Belum optimalnya kepastian dalam pembinaan pendidikan karakter

Sering terjadi perilaku menyimpang dari para pelajar kita, seperti : tawuran baik antar pelajar maupun murid dengan gurunya, narkoba, minuman keras, perilaku sex menyimpang akhir-akhir ini maka dibutuhkan penanganan yang serius melalui peningkatan pembinaan karakter bagi pelajar melalui pendidik dan tenaga kependidikan.

3.2 Telaah Visi, Misi dan Program Kepala Daerah dan Wakil Kepala Daerah Terpilih

Dalam menjalankan roda pemerintahan dan pembangunan secara menyeluruh maka Bupati dan Wakil Bupati terpilih Kabupaten Rote Ndao periode 2019-2024 merumuskan Visi Misinya sebagai berikut :

a. Visi

“ Terwujudnya Masyarakat Rote Ndao Yang Bermartabat Serta Berkelanjutan Bertumpu Pada Pariwisata Yang Didukung Oleh Pertanian dan Perikanan “

b. Misi

Upaya-upaya yang harus dilakukan dalam rangka mewujudkan visi yang diuraikan diatas, dijabarkan dalam misi-misi 5 tahun kedepan (2019-2024) yang berkaitan langsung dengan Tupoksi Dinas Pendidikan Kepemudaan dan Olahraga sebagai berikut :

1. Meningkatkan kualitas Sumber Daya Manusia yang berdaya saing;.
2. Meningkatkan pertumbuhan ekonomi dan kesejahteraan masyarakat melalui sektor pariwisata yang didukung oleh pertanian dan perikanan;
3. Meningkatkan kualitas dan kuantitas pembangunan infrastruktur, penataan ruang dan lingkungan hidup yang berkelanjutan;
4. Mewujudkan tata kelola pemerintahan yang baik dan bersih serta meningkatkan pelayanan publik yang prima.

Berdasarkan Visi dan Misi Bupati dan Wakil Bupati Kabupaten Rote Ndao periode 2019 – 2024 dan mengacu kepda Tugas dan Fungsinya, maka Dinas Pendidikan Kepemudaan dan Olahraga Kabupaten Rote Ndao mendukung visi dan misi tersebut, terutama pada ***misi kesatu yaitu : meningkatkan kualitas Sumber Daya Manusia yang berdaya saing.*** Sebagai bahan telaahan terhadap visi misi dan program Kepala Daerah dan Wakil Kepala Daerah tahun 2019-2024 dilakukan identifikasi beberapa permasalahan, beserta faktor penghambat

dan pendukung pelaksanaan tugas pokok dan fungsi Dinas Pendidikan Kepemudaan dan Olahraga Kabupaten Rote Ndao selama ini.

Telaahan terhadap visi misi dan program Kepala Daerah dan Wakil Kepala Daerah tahun 2019-2024 berupa identifikasi faktor penghambat dan pendorong pelayanan Dinas Pendidikan Kepemudaan dan Olahraga Kabupaten Rote Ndao dapat dilihat pada tabel dibawah ini :

Tabel 3.4

Faktor Penghambat dan Pendorong pelayanan Dinas Pendidikan Kepemudaan dan Olahraga Kabupaten Rote Ndao terhadap pencapaian visi misi dan program Kepala Daerah dan Wakil Kepala Daerah

Visi : Terwujudnya Masyarakat Rote Ndao yang BERMARTABAT secara Berkelanjutan betumpu pada Pariwisata yang di dukung oleh Pertanian dan Perikanan				
No	Misi dan Program KDH dan Wakil KDH terpilih	Permasalahan Pelayanan Perangkat Daerah	Faktor	
			Penghambat	Pendorong
1	Misi 1 Meningkatkan kualitas Sumber Daya Manusia yang berdaya saing	<ol style="list-style-type: none"> 1. Masih rendahnya akses masyarakat terhadap informasi pendidikan 2. Kurang sinerginya program, kegiatan pembangunan, pengendalian dan evaluasi pendidikan 3. Masih kurangnya pengetahuan dan partisipasi masyarakat terhadap pendidikan 4. Masih kurang optimalnya kinerja aparatur dibidang Pendidikan 	<ol style="list-style-type: none"> 1. Kurang tersedianya SDM 2. Keterbatasan dana untuk mendukung program/kegiatan pendidikan 3. Perencanaan program/kegiatan yang belum optimal 	<ol style="list-style-type: none"> 1. Jejaring kerja dengan stakeholder meliputi lembaga pendidikan baik formal/informal, kelompok masyarakat, pemuka agama, dll

3.3 Telaahan Rencana Tata Ruang Wilayah dan Kajian Perencanaan Pembangunan Strategis

Pada sub bab ini akan dikemukakan faktor-faktor penghambat dan pendorong dari pelayanan Dinas PKO Kabupaten Rote Ndao yang mempengaruhi permasalahan pelayanan Dinas PKO Kabupaten Rote Ndao pada tabel dibawah ini :

Tabel 3.5

Permasalahan Pelayanan Dinas PKO Kabupaten Rote Ndao Berdasarkan Telaahan Rencana Tata Ruang Wilayah Beserta Faktor Penghambat dan Pendorong Keberhasilan Penanganannya

No	Rencana Tata Ruang Wilayah Terkait Tugas dan Fungsi Perangkat Daerah	Permasalahan Pelayanan Perangkat Daerah	Faktor – Faktor	
			Penghambat	Pendorong
(1)	(2)	(3)	(4)	(5)
1.	Semakin meningkatnya perkembangan teknologi dan ilmu pengetahuan	<ul style="list-style-type: none"> - Masih rendahnya akses masyarakat terhadap data dan informasi pendidikan. - Kurang sinerginya program, kegiatan pengendalian dan evaluasi - Masih kurang optimalnya kinerja aparatur Dinas PKO 	<ul style="list-style-type: none"> - Kurang tersedianya SDM perencanaan - Keterbatasan dana untuk mendukung program/kegiatan perencanaan program/kegiatan yang belum optimal - Masih rendahnya peran serta masyarakat dalam mendukung proses pendidikan 	Jejaring kerja dengan stakeholder meliputi lembaga pendidikan baik formal/informal, kelompok masyarakat, pemuka agama, dll

Penataan ruang sebagai suatu sistem perencanaan tata ruang , pemanfaatan ruang, dan pengendalian pemanfaatan ruang merupakan satu kesatuan yang tidak terpisahkan antara yang satu dengan yang lain dan harus dilakukan kesesuaian dengan kaidah penataan ruang sehingga diharapkan dapat mewujudkan pemanfaatan ruang yang berhasilguna dan berdayaguna serta mampu mendukung pengelolaan lingkungan hidup yang berkelanjutan, tidak terjadi pemborosan pemanfaatan ruang, dan tidak menyebabkan terjadinya penurunan kualitas ruang.

Dalam pelaksanaan penataan ruang wilayah Kabupaten, Pemerintah Daerah mempunyai kewenangan meliputi :

1. Perencanaan Tata Ruang Wilayah Kabupaten;
2. Pemanfaatan Ruang Wilayah Kabupaten; dan
3. Pengendalian Pemanfaatan Ruang Wilayah Kabupaten .

Rencana tata ruang wilayah kabupaten menjadi pedoman untuk :

1. Penyusunan Rencana Pembangunan Jangka Panjang;
2. Penyusunan Rencana Pembangunan Jangka Menengah;

3. Perwujudan struktur ruang dan pola ruang wilayah Kabupaten Rote Ndao;
4. Penetapan kawasan strategis;
5. Pemanfaatan ruang dan pengendalian pemanfaatan ruang di wilayah Kabupaten Rote Ndao;
6. Perwujudan keterpaduan, keterkaitan, dan keseimbangan perkembangan antar wilayah serta keserasian antar sektor; dan
7. Penetapan lokasi dan fungsi ruang untuk investasi.

Pembangunan akan berjalan optimal salah satunya dipengaruhi oleh adanya perencanaan yang berkualitas. Sebagai institusi perencanaan pembangunan di daerah dilaksanakan secara sinergis dengan RTRW Kabupaten Rote Ndao, baik yang menyangkut rencana struktur ruang maupun rencana pola ruang. Rencana tata ruang wilayah (RTRW) Kabupaten adalah sebagai alat dalam mengkoordinasikan, merencanakan, mengarahkan dan mengendalikan pembangunan baik yang dilakukan oleh pemerintah, dunia usaha maupun swadaya masyarakat sehingga tercapai keterpaduan program – program sektoral.

3.4 Penentuan Isu-Isu Strategis

Analisis isu-isu strategis merupakan bagian penting dan sangat menentukan dalam proses penyusunan rencana pembangunan daerah untuk melengkapi tahapan-tahapan yang telah dilakukan sebelumnya. Identifikasi isu yang tepat dan bersifat strategis meningkatkan akseptabilitas prioritas pembangunan, dapat dioperasionalkan dan secara moral serta etika birokratis dapat dipertanggungjawabkan. Perencanaan pembangunan antara lain dimaksudkan agar layanan pembangunan Kabupaten Rote Ndao senantiasa mampu menyelaraskan diri dengan aspirasi pengguna layanan. Oleh karena itu, perhatian kepada mandat dari masyarakat dan lingkungan eksternalnya merupakan perencanaan dari luar kedalam yang tidak boleh diabaikan.

Isu-isu strategis berdasarkan tugas dan fungsi Dinas Pendidikan Kepemudaan dan Olahraga Kabupaten Rote Ndao adalah kondisi atau hal yang harus diperhatikan atau dikedepankan dalam perencanaan pembangunan karena dampaknya yang signifikan bagi Perangkat Daerah dimasa datang. Suatu kondisi/kejadian yang menjadi isu strategis adalah keadaan yang apabila tidak diantisipasi, akan menimbulkan kerugian yang lebih besar atau sebaliknya, dalam hal tidak dimanfaatkan, akan menghilangkan peluang untuk meningkatkan layanan kepada masyarakat dalam jangka panjang.

Berdasarkan identifikasi masalah sesuai tupoksi, telaahan visi dan misi Bupati dan Wakil Bupati Rote Ndao, Telaahan Renstra maka dapat dirumuskan isu-isu strategis yang harus ditangani oleh Dinas Pendidikan Kepemudaan dan Olahraga Kabupaten Rote Ndao selama periode 2019-2024, namun demikian perlu digarisbawahi bahwa isu strategis selalu berkembang, sehingga apa yang dirumuskan dalam dokumen ini dapat berkembang lagi sesuai perkembangan zaman yang didasarkan pada kajian, observasi, dan sebagainya. Adapun isu-isu strategis yang dihadapi oleh Dinas Pendidikan Kepemudaan dan Olahraga Kabupaten Rote Ndao adalah :

- a. Sumber Daya Manusia
- b. Akses terhadap pelayanan pendidikan dasar 9 tahun belum proporsional
- c. Mutu pendidikan masih rendah
- d. Relevansi dan daya saing output pendidikan belum optimal
- e. Sinergitas pembangunan pendidikan yang belum berjalan optimal
- f. Manajemen pelayanan pendidikan yang belum berjalan optimal
- g. Sinergitas pembangunan kepemudaan dan keolahragaan yang belum optimal.

a. Gambaran Pelayanan Perangkat Daerah

Dalam menjalankan tugas dan fungsi, Dinas Pendidikan Kepemudaan dan Olahraga Kabupaten Rote Ndao dibantu oleh Sekretariat, Bidang Pendidikan dan Pengajaran, Bidang Pembinaan PAUD dan Pendidikan Nonformal/Informal, Bidang Guru dan Tenaga Kependidikan, Bidang Kepemudaan dan Olahraga, dan Bidang Sarana dan Prasarana. Keberhasilan pembangunan pendidikan akan mampu memberikan kontribusi bagi terciptanya insan yang mandiri dan bermartabat. Oleh karena itu tugas utama pembangunan pendidikan adalah memberi kontribusi yang berarti bagi pemecahan permasalahan khususnya dibidang pendidikan.

b. Sasaran Jangka Menengah pada Renstra K/L

- Visi

Visi Kementerian Pendidikan dan Kebudayaan RI adalah :

“ Terbentuknya Insan serta Ekosistem Pendidikan dan Kebudayaan yang Berkarakter dengan Berlandaskan Gotong Royong “

- Misi

Untuk mencapai Visi tersebut, Misi Kemendikbud 2014-2018 adalah :

1. Mewujudkan pelaku pendidikan dan keudayaan yang kuat;
2. Mewujudkan akses yang meluas, merata dan berkeadilan;
3. Mewujudkan pembelajaran yang bermutu;
4. Mewujudkan pelestarian kebudayaan dan pengembangan bangsa;
5. Mewujudkan penguatan tata kelola serta peningkatan efektifitas birokrasi dan pelibatan publik.

Dari visi dan misi diatas dapat dilihat tujuan strategisnya adalah :

1. Penguatan peran Siswa, Guru, Tenaga Kependidikan, Orangtua, dan Aparatur Institusi Pendidikan dalam Ekosistem Pendidikan;
2. Pemberdayaan Pelaku Budaya dalam Melestarikan Kebudayaan;
3. Peningkatan Akses PAUD, Dikdas, Dikmen, Dikms, dan Pendidikan Anak Berkebutuhan khusus;
4. Peningkatan Mutu dan Relevansi Pembelajaran yang berorientasi pada Pembentukan Karakter;
5. Peningkatan jati diri bangsa melalui Pelestarians dan Diplomasi Kebudayaan serta Pemakaian Bahasa sebagai Pegantar Pendidikan;
6. Peningkatan Sistem Tata Kelola yang Transparan dan Akuntabel dengan Melibatkan Publik.

c. Sasaran Jangka Menengah dari Renstra Perangkat Daerah Provinsi/kabupaten/Kota

Untuk sasaran jangka menengah rentra perangkat daerah Provinsi/Kaupaten/Kota antara lain :

- APM SD/MI dan APM SMP/MTs
- APK SD/MI dan APK SMP/MTs
- Kemampuan penduduk usia > 15 tahun:
 - Dapat membaca dan menulis;
 - Buta huruf.
- Jumlah organisasi lingkungan yang aktif dan terbina
- Jumlah organisasi ekonomi yang aktif dan terbina
- Jumlah organisasi sosial yang dibentuk, aktif dan terbina
- Menurunnya prosentase pemuda usia 16-30 tahun yang tidak bekerja
- Jumlah atlet berprestasi yang diorbitkan
- Penigkatan partisipasi keikutsertaan masyarakat
- Jumlah fasilitas olahraga yang dikembangkan dan direhabilitasi

d. Implikasi RT/RW bagi Pelayanan Perangkat Daerah

Kabupaten Rote Ndao adalah sebuah kabupaten yang terletak di baranda terselatan Indonesia, yang memiliki luas wilayah 1.280,10 km² dan berpenduduk sebanyak 159.614 jiwa. Secara geografis, Kabupaten Rote Ndao terletak pada 10⁰ 25' – 11⁰ 00' Lintang Selatan dan 121⁰ 49' – 123⁰ 26' Bujur Timur. Seluruh wilayahnya dibatasi oleh perairan meliputi Selat Rote, Laut Sawu, Laut Timor, dan Samudera Hindia. Sungai-sungai besar yang ada di Kabupaten Rote Ndao antara lain Sungai Kuli dan Sungai Batuliklok. Pembangunan pendidikan di Kabupaten Rote Ndao sejauh ini sudah memperhatikan Rencana Tata Ruang Wilaya (RTRW) dan berkomitmen tidak mengorbankan kelestarian lingkungan, Penambahan Unit Sekolah Baru, penataan lingkungan sekolah, pembangunan akses sekolah cukup memperhatikan tata ruang yang telah ditetapkan oleh Pemerintah Kabupaten/Kota.

e. Implikasi KLHS bagi Pelayanan Perangkat Daerah

Pendidikan di Kabupaten Rote Ndao juga harus memperhatikan lingkungan hidup strategis (KLHS) yang dapat memberikan dampak strategis terhadap lingkungan hidup di Kabupaten Rote Ndao. Termasuk didalamnya harus memperhatikan pembangunan sarana prasarana pendidikan dengan memperhatikan kondisi geografis Kabupaten Rote Ndao agar dapat menciptakan pembangunan pendidikan yang maksimal.

BAB IV

TUJUAN DAN SASARAN

4.1 Tujuan dan Sasaran Jangka Menengah Perangkat Daerah

4.1.1 Tujuan

Berdasarkan rumusan tugas pokok dan fungsi Dinas Pendidikan Kepemudaan dan Olahraga yang tertuang dalam Peraturan Daerah Kabupaten Rote Ndao Nomor 3 Tahun 2016 tentang Pembentukan dan Susunan Perangkat Daerah Kabupaten Rote Ndao, juga Visi dan Misi Bupati terpilih periode 2019 – 2024 yang ditetapkan melalui Peraturan Daerah Kabupaten Rote Ndao Nomor 19 Tahun 2009 tentang Rencana Pembangunan Jangka Menengah Daerah Tahun 2014 – 2019 serta hasil telaah terhadap isu-isu aktual yang berkembang, maka Dinas Pendidikan Kepemudaan dan Olahraga Kabupaten Rote Ndao menetapkan tujuan dan sasaran jangka menengah. Tujuan adalah hasil yang diinginkan untuk jangka waktu tertentu yang memiliki cakupan lebih kecil dan merupakan bagian dari misi, sehingga tujuan merupakan bagian dari misi.

Dari definisi diatas, maka tujuan yang ingin dicapai dalam 5 (lima) tahun kedepan oleh Pemerintah Daerah Kabupaten Rote Ndao pada sektor Pendidikan yang tertuang dalam Renstra Dinas Pendidikan Kepemudaan dan Olahraga adalah berpijak pada rumusan visi dan misi yang sudah ditetapkan untuk 5 (lima) tahun mendatang, juga berdasarkan pada hasil pengkajian pada isu-isu dan analisis lingkungan strategis. Dengan kata lain, tujuan Dinas Pendidikan Kepemudaan dan Olahraga mengarahkan pada perumusan strategi, program, dan kegiatan dalam rangka merumuskan tujuan makro yang dikemas dalam rumusan visi dan misi diatas. Berdasarkan tujuan yang sudah ditetapkan, Pemerintah Kabupaten Rote Ndao melalui Dinas Pendidikan Kepemudaan dan Olahraga Kabupaten Rote Ndao akan mengetahui hal-hal yang harus dicapai dalam kurun waktu 5 (lima) tahun kedepan dengan salah satu pertimbangannya antara lain adalah sumber daya yang dimiliki serta faktor lingkungan yang dapat mempengaruhi tercapainya tujuan tersebut.

Rumusan dan tujuan Dinas Pendidikan Kepemudaan dan Olahraga Kabupaten Rote Ndao periode 2019 – 2024 adalah :

Tujuan (Misi - 1)

”Meningkatkan kualitas Sumber Daya Manusia yang berdaya saing.”

- a. Mendekatkan dan meningkatkan layanan pendidikan bagi anak usia sekolah;
- b. Memenuhi kebutuhan pendidikan bagi semua lapisan masyarakat, baik pendidikan formal

maupun pendidikan nonformal;

c. Meningkatkan kualitas manajemen bagi lembaga penyelenggara pendidikan.

4.1.2 Sasaran

Sasaran Dinas Pendidikan Kepemudaan dan Olahraga Kabupaten Rote Ndao berdasarkan tujuan dari masing - masing misi yang sudah dirumuskan.

Sasaran adalah hal yang ingin dicapai oleh individu, kelompok atau seluruh organisasi. Sasaran memandu manajemen membuat keputusan dan membuat kriteria untuk mengukur keberhasilan/ketidak berhasilan suatu pekerjaan.

Ada dua pendekatan utama yang dapat digunakan oleh lembaga untuk mencapai sasarannya. Pendekatan pertama disebut pendekatan tradisional. Pada pendekatan ini, pimpinan tertinggi memberikan sasaran-sasaran umum, yang kemudian diturunkan oleh bawahannya menjadi sub-tujuan (*subgoals*) yang lebih terperinci. Pendekatan kedua disebut dengan *management by objective* atau MBO. Pada pendekatan ini, sasaran dan tujuan organisasi tidak ditentukan oleh pimpinan puncak saja tetapi juga oleh bawahan. Pimpinan dan bawahan sama-sama membuat sasaran-sasaran yang ingin mereka capai. Dengan begini, seluruh karyawan akan merasa dihargai sehingga produktifitas mereka akan meningkat. Terkait dengan hal tersebut, Dinas Pendidikan Kepemudaan dan Olahraga Kabupaten Rote Ndao cenderung lebih menggunakan pola yang kedua, yaitu dalam penentuan sasaran-sasaran pendidikan, tidak hanya dilakukan oleh puncak pimpinan, tapi juga ada peran aktif pejabat dibawahnya. Dan rumusan sasaran-sasaran yang ingin dicapai atau dihasilkan oleh lembaga dalam waktu tahunan, semesteran, triwulan atau bulanan dengan tetap berpijak pada RPJMD periode 2014-2019 adalah :

Sasaran Misi 1 :

“ Meningkatkan kualitas Sumber Daya Manusia yang berdaya saing. ”

- a. Memperbanyak jumlah lembaga penyelenggara PAUD;
- b. Pembangunan unit sekolah baru baik SD/MI maupun SMP/MTs;
- c. Menambah sarana dan prasarana pendidikan bagi sekolah – sekolah yang masih membutuhkan;
- d. Meningkatkan kualifikasi dan kompetensi Pendidik dan tenaga kependidikan.

Pernyataan tujuan dan sasaran jangka menengah Perangkat Daerah beserta indikator kinerjanya dapat dilihat pada tabel dibawah ini :

Tabel 4.1

Tujuan dan sasaran Jangka Menengah Pelayanan Perangkat Daerah

No	Tujuan	Sasaran	Target SPM	Indikator	Satuan	Target Capaian Setiap Tahun						Kondisi Kinerja Akhir Periode RPJMD
						Tahun 2020		Tahun 2021	Tahun 2022	Tahun 2023	Tahun 2024	
						Target	Realisasi					
1	Meningkatkan kualitas pendidikan	Meningkatnya kualitas dan aksesibilitas pendidikan		Indeks Pembangunan Manusia	Poin	64.16	62,39	65.62	67.08	68.54	70.00	70.00
2				Rata-rata lama sekolah	Tahun	7,15	7,15	7,3	7,6	7,8	9	9
3				Harapan Lama sekolah	Tahun	13.81	13,18	14.11	14.41	14.71	15.00	15.00
4			100 %	Persentase penduduk usia 5-6 tahun yang berpartisipasi dalam pendidikan PAUD	%	100	60,05	60,34	63,07	63,54	63,99	63,99
5				Angka Partisipasi Kasar	%	104,01	104,01	100	100	100	100	100
6				Angka partisipasi murni	%	83,64	83,64	84,98	86,22	87,5	88,79	88,79
7				Angka partisipasi murni (APM) SD/MI/ Paket A	%	90,28	90,28	90,96	91,43	92	92,57	92,57
8				Angka partisipasi murni (APM) SMP/MTs/ Paket B	%	77	77	79	81	83	85	85
9			100 %	Persentase penduduk usia 7-15 tahun yang berpartisipasi dalam pendidikan dasar	%	100	99,93	99,93	99,93	99,93	99,93	99,93
10			100 %	Persentase penduduk usia 7-18 tahun yang berpartisipasi dalam pendidikan kesetaraan	%	100	100	100	100	100	100	100
11				Angka putus sekolah	orang	27	27	15	3	1	0	0
11.1				Angka putus sekolah (APS) SD/ MI	orang	20	20	10	0	0	0	0
11.2				Angka putus sekolah (APS) SMP/ MTs	orang	7	7	5	3	1	0	0
12				Fasilitas Pendidikan :								
12.1				Sekolah Pendidikan SD/MI kondisi bangunan baik	%	47,95	47,95	58,22	68,49	78,88	80,78	80,78
12.2				Sekolah pendidikan SMP/MTs kondisi bangunan baik	%	57,14	57,14	69.06	80.95	83.70	85.00	85.00
13				Rasio ketersediaan sekolah terhadap penduduk usia sekolah pendidikan dasar	%	64,87	64,87	66.41	67.43	68.77	69.53	69.53
14				Rasio guru/murid sekolah pendidikan dasar (/10.000)	%	46,95	46,95	47,9	48,84	49,82	50,8	50,8
15				Rasio guru/murid perkelas rata-rata sekolah dasar	%	41,96	41,96	42,8	43,66	44,53	45	45
16				Penduduk yang berusia >15 tahun melek huruf/tidak buta aksara	%	78,5	78,5	79,2	81,25	83	97	97
17		Persentase Kompetensi Guru	%	52,63	51,24	54,09	54,82	55,56	56,29	56,29		
18		Guru yang memenuhi kualifikasi S1/D-IV	%	83,19	83,19	84,86	86,55	88,28	90	90		
19		Meningkatnya SDM Kepemudaan dan Olahraga		Presentase organisasi pemuda yang aktif	%	100	100	100	100	100	100	
20				Cakupan pembinaan atlet muda	%	36,64	36,64	38,74	41,61	44,45	44,45	

Tabel 4.1

Perubahan Tujuan dan sasaran Jangka Menengah Pelayanan Perangkat Daerah

No	Tujuan	Sasaran	Target SPM	Indikator	Satuan	Target Capaian Setiap Tahun						Kondisi Kinerja Akhir Periode RPJMD
						Tahun 2020		Tahun 2021	Tahun 2022	Tahun 2023	Tahun 2024	
						Target	Realisasi					
1	Meningkatnya kualitas pendidikan			Rata-rata lama sekolah	Tahun	7,15	7,15	7,30	7,60	7,80	9,00	9,00
				Harapan Lama sekolah	Tahun	13,81	13,18	14.11	14.41	14.71	15.00	15.00
2		Meningkatnya akses layanan pendidikan masyarakat	100%	Persentase penduduk usia 5-6 tahun yang berpartisipasi dalam pendidikan PAUD	%	100	60,05	60,34	63,07	63,54	63,99	63,99
				Angka Partisipasi Kasar	%	104,01	104,01	100	100	100	100	100
				Angka partisipasi murni	%	83,64	83,64	84,98	86,22	87,5	88,79	88,79
				Angka partisipasi murni (APM) SD/MI/ Paket A	%	90,28	90,28	90,96	91,43	92,00	92,57	92,57
				Angka partisipasi murni (APM) SMP/MTs/ Paket B	%	77,00	77,00	79,00	81,00	83,00	85,00	85,00
			100%	Persentase penduduk usia 7-15 tahun yang berpartisipasi dalam pendidikan dasar	%	100	99,93	99,93	99,93	99,93	99,93	99,93
			100%	Persentase penduduk usia 7-18 tahun yang berpartisipasi dalam pendidikan kesetaraan	%	100	100	100	100	100	100	100
				Angka putus sekolah	orang	27	27	15	3	1	0	0
				Angka putus sekolah (APS) SD/MI	orang	20	20	10	0	0	0	0
				Angka putus sekolah (APS) SMP/MTs	orang	7	7	5	3	1	0	0
				Rasio guru/murid sekolah pendidikan dasar (/10.000)	%	46,95	46,95	47,9	48,84	49,82	50,80	50,80
				Rasio guru/murid perkelas rata-rata sekolah dasar	%	41,96	41,96	42,8	43,66	44,53	45,00	45,00
				Penduduk yang berusia >15 tahun melek huruf (tidak buta aksara)	%	78,50	78,50	79,20	81,25	83,00	97,00	97,00
				Guru yang memenuhi kualifikasi S1/D-IV	%	83,19	83,19	84,86	86,55	88,28	90,00	90,00
3		Meningkatnya prestasi olahraga dan peran serta kepemudaan dalam pembangunan		Tingkat partisipasi pemuda dalam organisasi kepemudaan yang aktif	%	100	100	100	100	100	100	100
				Persentase atlit yang mendapatkan medali dalam Kejurprov/Kejurda	%	36,64	36,64	38,74	41,61	44,45	44,45	44,45

4.2 Hubungan Tujuan dan Sasaran Perangkat Daerah dengan Tujuan dan Sasaran RPJMD

Tujuan disusunnya rancangan awal RPJMD Kabupaten Rote Ndao adalah sebagai landasan pedoman dalam penyusunan Rencana Kerja Pemerintah Daerah dan sebagai pedoman bagi OPD dalam menyusun Rencana Kerja (RENJA) dan Rencana Strategis (RENSTRA) Organisasi Perangkat Daerah (OPD). Rencana Pembangunan Jangka Menengah Daerah (RPJMD) Kabupaten Rote Ndao memiliki keterkaitan dengan dokumen perencanaan lainnya.

Indikator kinerja kegiatan pada Dinas Pendidikan Kepemudaan dan Olahraga Kabupaten Rote Ndao yang secara langsung mendukung pencapaian tujuan dan sasaran RPJMD. Indikator kinerja OPD tersebut dapat dilihat dalam proyeksi lima tahun kedepan. Indikator kinerja dalam pelaksanaannya mengacu pada Standar Pelayanan Minimum (SPM), sehingga pencapaian target dan realisasinya dapat terukur untuk beberapa waktu kedepan.

Sebagai tolak ukur kinerja pengembangan pendidikan selama periode 5 tahun kedepan maka perlu ditetapkan indikator kinerja program.

1) Pengertian

Pengukuran kinerja merupakan suatu proses mencatat dan mengukur pencapaian pelaksanaan kegiatan dalam arah pencapaian sasaran, tujuan, visi dan misi melalui hasil-hasil yang ditampilkan beberapa produk, jasa ataupun proses pelaksanaan suatu kegiatan. Keberhasilan instansi pemerintah sering diukur dari sudut pandang masing-masing stakeholders.

2) Penetapan Indikator Kinerja

Indikator Kinerja merupakan ukuran kuantitatif dan kualitatif yang menggambarkan tingkat pencapaian suatu sasaran atau tujuan yang telah ditetapkan. Dalam kerangka manajemen strategis, terdapat bagian perencanaan strategis yang meliputi penentuan visi, misi, tujuan dan sasaran yang meliputi kebijakan, program dan kegiatan, dari rencana strategis tersebut. Yang akan diukur kinerjanya adalah kebijakan, program dan kegiatan. Untuk mengukur kinerja ketiganya diperlukan indikator kinerja yang terbagi dalam lima kelompok indikator kinerja, yaitu indikator masukan (*inputs*), keluaran (*outputs*), hasil (*outcomes*), manfaat (*benefits*) dan dampak (*impacts*).

Dalam menyusun indikator kinerja diperlukan pemahaman yang baik tentang kegiatan, tujuannya, sumber daya yang tersedia, ruang lingkup kegiatan, keterkaitan dengan kegiatan lain untuk memperoleh hasil, manfaat dan dampak yang diharapkan.

Untuk mendapatkan pemahaman dan pencapaian kesepakatan terhadap keterkaitan antar indikator kinerja yang disusun dapat ditempuh melalui pendekatan kerangka kerja logis, yang mencakup indikator masukan, keluaran, hasil, manfaat dan dampak.

Indikator kinerja program terdiri dari 10 (sepuluh) program pembangunan pendidikan di Kabupaten Rote Ndao yang mengacu pada sasaran strategis, yaitu :

1. Meningkatnya Mutu dan Prosentase Kelulusan;
2. Meningkatnya relevansi pendidikan yang berdaya saing dalam percaturan global;
3. Meningkatnya kualitas sarana dan prasarana pendidikan ;
4. Meningkatnya Angka Partisipasi Sekolah;
5. Berkurangnya angka drop out siswa/putus sekolah pada semua jenjang pendidikan;
6. Meningkatnya Jumlah warga yang menamatkan program kejar paket;
7. Menigkatnya pengetahuan guru secara akademis;
8. Meningkatnya partisipasi masyarakat dalam penyelenggaraan pendidikan;
9. Meningkatnya partisipasi pendidikan PAUD/dan luar sekolah;
10. Meningkatnya pemberdayaan pemuda dan siswa.

BAB V

STRATEGI DAN ARAH KEBIJAKAN

Pencapaian tujuan dan sasaran dalam mewujudkan visi dan misi Pemerintah Kabupaten Rote Ndao melalui Perangkat Daerah Dinas Pendidikan Kepemudaan dan Olahraga, upaya yang dilakukan menggunakan strategi dan arah kebijakan sebagai berikut :

Meningkatkan akses pendidikan bagi semua anak usia sekolah baik laki-laki maupun perempuan di wilayah perkotaan dan pedesaan

Strategi : melalui peningkatan pelayanan pendidikan formal mulai dari usia dini.

Kebijakan :

- Memperluas pelayanan pendidikan anak usia dini;
- Meningkatkan penyelenggaraan wajar dikdas 9 tahun.

Strategi : melalui peningkatan jalur pendidikan non formal dan kejuruan

Kebijakan :

- Mengembangkan pendidikan kejuruan yang sesuai dengan kebutuhan lokal;
- Meningkatkan intensifikasi perluasan akses dan kualitas pendidikan keaksaraan fungsional;
- Menyelenggarakan pendidikan kedinasan, pendidikan informal dan pendidikan non formal yang bermutu dan berkualitas.

Perluasan dan Pemerataan sarana dan prasarana pendidikan pada semua jenis dan jenjang pendidikan

Strategi : Melalui penyediaan sarana dan prasarana pendidikan pada semua jenis dan jenjang

Kebijakan :

- Pembangunan ruang laboratorium sekolah;
- Pembangunan ruang perpustakaan sekolah;
- Pembangunan ruang WC/KM;
- Rehabilitasi dan penambahan ruang kelas baru;
- Pembangunan unit sekolah baru;
- Penyediaan buku-buku pembelajaran;
- Penyediaan alat-alat peraga.

Meningkatkan kualifikasi dan Kompetensi Pendidik dan Tenaga Kependidikan pada semua jenis dan jenjang pendidikan

Strategi : Peningkatan kualifikasi dan Kompetensi Pendidik dan Tenaga Kependidikan pada semua jenis dan jenjang pendidikan

Kebijakan :

- Menyediakan bantuan dana pendidikan bagi Guru untuk meningkatkan strata pendidikannya;
- Melaksanakan sertifikasi guru
- Melaksanakan pelatihan guru Mata Pelajaran, KTSP, MBS dll

Mengembangkan kurikulum yang berbasis pada kebutuhan pasar kerja Lokal, Nasional dan Global

Strategi : Pengembangan kurikulum yang berbasis pada kebutuhan pasar kerja Lokal, Nasional dan Global.

Kebijakan :

- Melakukan pengembangan dan penerapan kurikulum global;
- Melaksanakan pengembangan sekolah berbasis keunggulan lokal;
- Melaksanakan pengembangan sekolah Berstandar Nasional dan Internasional;
- Peningkatan keterampilan siswa dalam penguasaan teknologi, informasi dan komunikasi;
- Perluasan pendidikan kecakapan hidup;
- Peningkatan kemampuan siswa dalam penguasaan bahasa asing.

Meningkatkan kualitas dan kuantitas output pendidikan pada semua jenis dan jenjang pendidikan dengan mengacu pada Standar Kompetensi Pendidikan yang ada

Strategi : Peningkatan kualitas dan kuantitas output pendidikan pada semua jenis dan jenjang pendidikan dengan mengacu pada standar kompetensi pendidikan yang ada

Kebijakan :

- Peningkatan angka kelulusan siswa SD, /MI dan SMP/MTs melalui pelaksanaan Extra Learning dan Try out UN;
- Peningkatan nilai rata-rata lulusan.

Manajemen pendidikan yang transparan dan akuntabel

Strategi : Pengembangan manajemen pendidikan yang transparan dan akuntabel.

Kebijakan :

- Penyusunan Standar Pelayanan Pendidikan;
- Penyusunan Profil perkembangan pendidikan;
- Pembangunan sistem data base pendidikan yang akurat dan up to date;
- Perluasan penerapan manajemen berbasis sekolah;
- Pelaksanaan pengawasan, evaluasi dan pembinaan penyelenggaraan pendidikan;
- Mendorong pengalokasian anggaran pendidikan sebesar 20% dari APBD Kabupaten/Kota;
- Pengembangan dan penerapan sistem pengendalian internal, pengawasan masyarakat dan pengawasan fungsional.

Meningkatkan peranserta masyarakat dalam pembangunan pendidikan baik dalam penyelenggaraan maupun pembiayaan pendidikan

Strategi : Peningkatan peranserta masyarakat dalam pembangunan pendidikan baik dalam penyelenggaraan maupun pembiayaan pendidikan, termasuk yang diwadahi dalam bentuk Dewan Pendidikan dan Komite Sekolah.

Kebijakan :

- Melakukan Komunikasi, Informasi dan Edukasi (KIE) serta Advokasi terhadap masyarakat akan pentingnya pendidikan bagi anak;
- Optimalisasi Peran Badan Akreditasi;
- Optimalisasi Peran Dewan Pendidikan;
- Optimalisasi Peran Komite Sekolah;
- Optimalisasi Peran Dunia Usaha dan Dunia Industri;
- Optimalisasi penerapan MBS;
- Optimalisasi peran lembaga-lembaga swadaya masyarakat, baik lokal, nasional maupun internasional.

Meningkatkan kualitas pemuda melalui pendidikan dan pelatihan

Strategi : Peningkatan kualitas pemuda melalui pendidikan dan pelatihan

Kebijakan :

- Melakukan pendidikan dan pelatihan berwawasan global bagi pemuda;
- Meningkatkan kemampuan pemuda dalam penguasaan teknologi, informasi dan komunikasi;
- Meningkatkan akses pemuda terhadap berbagai perkembangan ilmu pengetahuan dan teknologi.

Menumbuhkembangkan jiwa kepemimpinan dan kewirausahaan bagi pemuda

Strategi : Peningkatan jiwa kepemimpinan dan kewirausahaan pemuda

Kebijakan :

- Pemberian keterampilan kecakapan hidup bagi pemuda;
- Pembinaan paskibraka;
- Pembinaan pramuka;
- Pembinaan pertukaran pemuda antar provinsi dan antar negara;
- Pembinaan pertukaran pemuda bahari;
- Pembinaan pemuda daerah perbatasan.

Pembibitan, pembinaan dan penyelenggaraan kompetisi bagi olahraga berprestasi dan olahraga unggulan

Strategi : Pengembangan olahraga prestasi

Kebijakan :

- Mengembangkan olahraga prestasi;
- Meningkatkan pembiayaan bagi pengembangan olahraga prestasi;
- Melakukan penjaringan atlet olahraga prestasi secara berjenjang;
- Meningkatkan kualitas pelatih olahraga prestasi.

Strategi : Pengembangan olahraga yang memiliki peluang prestasi

Kebijakan :

- Melakukan pembinaan terhadap olahraga yang memiliki peluang prestasi;
- Meningkatkan kualitas pelatih cabang olahraga yang memiliki peluang prestasi.

Menyediakan sarana dan prasarana olahraga yang dapat diakses oleh masyarakat olahraga

Strategi : Peningkatan kualitas dan kuantitas sarana dan prasarana olahraga

Kebijakan :

- Pembangunan sarana dan prasarana olahraga yang berstandar nasional maupun internasional;
- Pengembangan PPLP;
- Penyediaan sarana dan prasarana pendukung.

Rumusan strategi dan arah kebijakan perangkat daerah dalam lima tahun mendatang dapat dilihat pada tabel dibawah :

Tabel 5.1
Tujuan, Sasaran, Strategi dan Arah Kebijakan

Visi : Terwujudnya Masyarakat Rote Ndao yang BERMARTABAT secara Berkelanjutan Bertumpu Pada Pariwisata yang di dukung oleh Pertanian dan Perikanan

Misi 1 : Meningkatkan Kualitas Sumber Daya Manusia yang Berdaya Saing

Tujuan	Sasaran	Strategi	Arah Kebijakan
Meningkatn ya Kualitas Sumberdaya Manusia	Meningkatnya kualitas pendidikan	Menyelenggarak an pendidikan yang berkualitas dan dapat dijangkau	1. Meningkatkan kualitas dan kuantitas sarana prasarana, tenaga kependidikan dan pendidikan vokasi yang menjangkau seluruh wilayah 2. Penduduk usia sekolah bersekolah pada semua jenjang pendidikan sesuai usianya

Tabel 5.2
Perubahan Tujuan, Sasaran, Strategi dan Arah Kebijakan

Tujuan	Sasaran	Strategi	Arah Kebijakan
Meningkatn ya kualitas pendidikan	1. Meningkatkan ya kualitas pendidikan 2. Meningkatkan ya akses layanan pendidikan masyarakat 3. Meningkatkan ya prestasi olahraga dan peran serta kepemudaa n dalam pembangun an	Meningkatnya akses layanan pendidikan masyarakat	3. Meningkatnya akses layanan pendidikan masyarakat 4. Meningkatnya prestasi olahraga dan peran serta kepemudaan dalam pembangunan

BAB VI

RENCANA PROGRAM DAN KEGIATAN SERTA PENDANAAN

Dalam Renstra Dinas Pendidikan Kepemudaan dan Olahraga Kabupaten Rote Ndao periode 2019 - 2024, program dan kegiatan dikelompokkan dalam tiga kategori, yaitu Program/Kegiatan utama dan Program/Kegiatan penunjang. Program/Kegiatan penunjang adalah sekumpulan rencana kerja yang berdampak langsung terhadap capaian indikator sasaran. Sedangkan Program/Kegiatan penunjang adalah sekumpulan rencana kerja yang memberikan dampak secara tidak langsung terhadap capaian indikator sasaran.

Tabel 6.1

Rencana Program, Kegiatan dan Pendanaan Dinas Pendidikan Kepemudaan dan Olahraga

Kabupaten Rote Ndao

MATRIKS PERTAMA MEMAKAI NOMENKLATUR PROGRAM/KEGIATAN LAMA TAHUN 2019

TUJU AN	SASAR AN	KODE						PROGRAM/ KEGIATAN			Indikator Kinerja, Tujuan sasaran program (autcam) dan kegiatan (auput)	Data Capaian Pada Tahun Awal Perenca naan	TARGET KINERJA DAN KERANGKA PENDANAAN							
													2019		2020		Kondisi Kinerja Pada Akhir Periode renstra OPD		Unit Kerja OPD Penang gung Jawab	LOKA SI
Tar get	Rp (x000)	T ar ge t	Rp (x000)	Kine rja	Rp (x000)															
		1.01	1	0 1	0 1	0 1		PROGR AM :	1	PROGRAM PELAYANAN ADMINISTRA SI PERKANTOR AN		100%	100 %	1.312.111		-	1.312.111	DINAS PKO	KAB. ROTE NDAO	
		1.01	1	0 1	0 1	0 1	0 1	KEGIAT AN:	1. 1	Penyediaan jasa surat menyurat	Tersedianya jasa surat- menyurat	12 Bulan	12	2.000			12	2.000		
		1.01	1	0 1	0 1	0 1	0 2	KEGIAT AN:	1. 2	Penyediaan jasa komunikasi, sumber daya air dan listrik	Tersedianya jasa komunikasi, sumberdaya air dan listrik		12	44.250			12	44.250		
		1.01	1	0 1	0 1	0 1	0 6	KEGIAT AN:	1. 3	Penyediaan jasa pemeliharaan dan perizinan kendaraan dinas/operasiona	Tercapainya pemeliharaa n kendaraan operasional		7	7.100			7	7.100		

1.01	1	0	0	0	0	KEGIAT AN:	1. 4	1	Penyediaan jasa administrasi keuangan	Meningkatnya kinerja administrasi keuangan	13	128.400			13	128.400		
1.01	1	0	0	0	0	KEGIAT AN:	1. 5	1	Penyediaan jasa kebersihan kantor	Terciptanya lingkungan kantor yang bersih	12	10.000			12	10.000		
1.01	1	0	0	0	0	KEGIAT AN:	1. 6	1	Penyediaan jasa perbaikan peralatan kerja	Tersedianya jasa perbaikan peralatan kerja	4	4.950			4	4.950		
1.01	1	0	0	0	1	KEGIAT AN:	1. 7	1	Penyediaan alat tulis kantor	Tersedianya alat tulis kantor	12	235.400			12	235.400		
1.01	1	0	0	0	1	KEGIAT AN:	1. 8	1	Penyediaan barang cetakan dan penggandaan	Tersedianya barang cetakan dan penggandaan	12	75.000			12	75.000		
1.01	1	0	0	0	1	KEGIAT AN:	1. 9	1	Penyediaan komponen instalasi listrik/penerangan bangunan kantor	Tersedianya sarana penerangan bangunan kantor	12	6.000			12	6.000		
1.01	1	0	0	0	1	KEGIAT AN:	1. 10	1	Penyediaan peralatan dan perlengkapan kantor	Tersedianya peralatan dan perlengkapan kantor	8	21.000			8	21.000		
1.01	1	0	0	0	1	KEGIAT AN:	1. 11	1	Penyediaan bahan bacaan dan peraturan perundang-undangan	Adanya bahan bacaan dan peraturan perundang-undangan	12	3.000			12	3.000		

		1.01	1	0 1	0 1	0 1	1 8	KEGIAT AN:	1. 12	Rapat-rapat koordinasi dan konsultasi ke luar daerah	Terlaksananya rapat-rapat koordinasi dan konsultasi ke luar daerah		15	313.443			15	313.443		
		1.01	1	0 1	0 1	0 1	1 9	KEGIAT AN:	1. 13	Penyediaan jasa administrasi perkantoran	Terciptanya pelayanan administrasi kantor		12	103.698			12	103.698		
		1.01	1	0 1	0 1	0 1	2 3	KEGIAT AN:	1. 14	Koordinasi dan Konsultasi pelaksanaan tugas dalam wilayah Provinsi NTT	Terlaksananya koordinasi dan konsultasi dalam wilayah Prov. NTT		23	114.570			23	114.570		
		1.01	1	0 1	0 1	0 1	2 4	KEGIAT AN:	1. 15	Monitoring, evaluasi dan pelaporan pelaksanaan tugas dalam wilayah kabupaten	Terlaksananya monev kegiatan dalam wil. Kabupaten		35	243.300			35	243.300		
		1.01	1	0 1	0 1	0 2		PROGR AM :	2	PROGRAM PENINGKAT AN SARANA DAN PRASARANA APARATUR				1.132.833		-		1.132.833		
		1.01	1	0 1	0 1	0 2	0 3	KEGIAT AN:	2. 1	Pembangunan gedung kantor	Terbangunnya gedung kantor		1	585.350			1	585.350		
		1.01	1	0 1	0 1	0 2	0 5	KEGIAT AN:	2. 2	pengadaan Kendaraan dinas/operasiona	Adanya kendaraan dinas		3	82.500			3	82.500		

Meningkatkan kualitas pendidikan	Meningkatnya kualitas dan aksesibilitas pendidikan	1.01	1	0	0	0	2	KEGIATAN:	2.1	Pemeliharaan rutin/berkala gedung kantor	Terpeliharaan ya gedung kantor	1	9.983		1	9.983		
		1.01	1	0	0	0	2	KEGIATAN:	2.4	Pemeliharaan rutin/berkala kendaraan dinas/operasional	Terpeliharaan ya kendaraan dinas/operasional	1	75.000		1	75.000		
		1.01	1	0	0	0	4	KEGIATAN:	2.5	Rehabilitasi sedang/berat gedung kantor	Adanya gedung kantor yang baik	2	380.000		2	380.000		
		1.01	1	0	0	0		PROGRAM :	3	PROGRAM PENINGKATAN PENGEMBANGAN SISTEM PELAPORAN CAPAIAN KINERJA DAN KEUANGAN			10.000		-	10.000		
		1.01	1	0	0	0	3	KEGIATAN:	3.1	Monitoring, Evaluasi, dan Pelaporan Capaian Kinerja SKPD	Adanya data atau informasi capaian kinerja kepegawaian	1	10.000		1	10.000		
		1.01	1	0	0	1		PROGRAM :	4	PROGRAM PENDIDIKAN ANAK USIA DINI			1.401.450		-	1.401.450		
		1.01	1	0	0	1	1	KEGIATAN:	4.1	Pengadaan meubeler sekolah	Adanya meubeler sekolah yang baik	381	171.450		381	171.450		

Meningkatkan kualitas pendidikan	Meningkatkan SDM Kepemudaan dan Olahraga	1.01	1	0	0	1	2	KEGIATAN:	4.2	Pengadaan perlengkapan sekolah	Adanya perlengkapan sekolah yang baik		30	300.000			30	300.000		
		1.01	1	0	0	1	4	KEGIATAN:	4.3	Rehabilitasi sedang/berat ruang kelas sekolah	Jumlah ruang kelas yang direhab sekolah		2	200.000			2	200.000		
		1.01	1	0	0	1	5	KEGIATAN:	4.4	Penyelenggara Pendidikan Anak Usia Dini	Mempersiapkan anak-anak usia dini		8	400.000			8	400.000		
		1.01	1	0	0	1	6	KEGIATAN:	4.5	Lomba olahraga, senam dan kreatifitas anak dan guru taman kanak - kanak	Terselenggara Lomba olahraga, senam dan kreatifitas guru taman kanak-kanak		1	175.000			1	175.000		
		1.01	1	0	0	1	6	KEGIATAN:	4.6	Pelatihan Pembuatan APE Bahan Lokal untuk PAUD	Peserta menjadi terampil		30	45.000			30	45.000		
		1.01	1	0	0	1	7	KEGIATAN:	4.7	Fasilitasi Operasional Tempat Penitipan Anak	Tersedianya biaya operasional TPA		12	110.000			12	110.000		
		2.13	1	0	0	1	6	PROGRAM :	5	PROGRAM PENINGKATAN PERAN SERTA KEPEMUDAAN				515.000		-		515.000		
		2.13	1	0	0	1	1	KEGIATAN:	5.1	Diklat Pasukan Pengibar Bendera	Terlaksananya kegiatan pengibaran bendera		93	470.000			93	470.000		
		2.13	1	0	0	1	1	KEGIATAN:	5.	Pembinaan	Terlaksanakan		100	45.000			100	45.000		

Meningkatnya kualitas dan aksesibilitas pendidikan			1	1	6	2	AN:	2	Minat dan Bakat Pemuda	ya kegiatan drum band								
	1.01	1	0	0	1		PROGR	6	PROGRAM WAJIB BELAJAR PENDIDIKAN DASAR SEMBILAN TAHUN			46.208.452		-		46.208.452		
	1.01	1	0	0	1	0	KEGIAT	6.	Pembangunan rumah dinas kepala sekolah, guru, penjaga sekolah	Terbangunnya unit sekolah baru		6	910.443			6	910.443	
	1.01	1	0	0	1	0	KEGIAT	6.	Penambahan ruang kelas sekolah	Terbangunnya ruang kelas yang baru		18	3.853.341			18	3.853.341	
	1.01	1	0	0	1	1	KEGIAT	6.	Pembangunan perpustakaan sekolah	Tersedianya sarana dan prasarana olahraga		2	609.300			2	609.300	
	1.01	1	0	0	1	1	KEGIAT	6.	Pengadaan buku-buku dan alat tulis siswa	Tersedianya buku referensi siswa		112	6.000.000			112	6.000.000	
	1.01	1	0	0	1	1	KEGIAT	6.	Pengadaan alat praktik dan peraga siswa	Terbangunnya ruang serba guna/aula		3	646.800			3	646.800	
	1.01	1	0	0	1	1	KEGIAT	6.	Pengadaan mebeluer sekolah	Adanya meubeler sekolah yang baik		600	375.000			600	375.000	
	1.01	1	0	0	1	4	KEGIAT	6.	Rehabilitasi sedang/berat ruang kelas sekolah	Jumlah ruang kelas yang direhab		54	9.188.400			54	9.188.400	

1.01	1	0	0	1	6	KEGIAT AN:	6. 8	Penyediaan Bantuan Operasional Sekolah (BOS) jenjang SD/MI/SDLB dan SMP/MTS serta pesantren Salafiyah dan Satuan Pendidikan Non-Islam Setara SD dan SMP	Tersedianya Dana Bantuan Operasional Sekolah (BOS)		155	23.380.400			155	23.380.400		
1.01	1	0	0	1	6	KEGIAT AN:	6. 9	Penyelenggaraa n Paket A Setara SD	Berkurangny a anak DO SD		4	21.600			4	21.600		
1.01	1	0	0	1	6	KEGIAT AN:	6. 10	Penyelenggaraa n Paket B Setara SMP	Berkurangny a anak DO SMP		7	58.238			7	58.238		
1.01	1	0	0	1	7	KEGIAT AN:	6. 11	Monitoring, evaluasi dan pelaporan	Terdatanya laporan BOS dan aset sekolah		184	137.900			184	137.900		
1.01	1	0	0	1	8	KEGIAT AN:	6. 12	Penyelenggaraa n Ujian SD, SMP	Adanya lulusan ujian SD, SMP		683 3	429.010			6.833	429.010		
1.01	1	0	0	1	8	KEGIAT AN:	6. 13	Olimpiade Sains Nasional SD	Terlaksanan ya kegiatan OSN SD		100	58.000			100	58.000		
1.01	1	0	0	1	8	KEGIAT AN:	6. 14	Olimpiade Sains Nasional SMP	Terlaksanan ya kegiatan OSN SMP		129	77.000			129	77.000		
1.01	1	0	0	1	9	KEGIAT AN:	6. 15	Festival Lomba Seni Siswa Nasional SD (FLS2N)	Terlaksanan ya kegiatan FLS2N SD		30	58.000			30	58.000		
1.01	1	0	0	1	9	KEGIAT	6.	Festival Lomba	Terlaksanan		172	77.000			172	77.000		

Meningkatkan kualitas pendidikan	Meningkatnya kualitas dan aksesibilitas pendidikan		1	1	6	5	AN:	16	Seni Siswa Nasional SMP	ya kegiatan FLS2N SMP								
		1.01	1	0	1	9	KEGIATAN:	6.17	Pembangunan Laboratorium IPA Sekolah	Terlaksananya Pembangunan Laboratorium IPA Sekolah		1	328.020			1	328.020	
		1.01	1	0	0	1	PROGR	7	PROGRAM PENDIDIKAN MENENGAH				51.120		-		51.120	
		1.01	1	0	0	1	KEGIATAN:	7.1	Penyelenggaraan paket C setara SMU	Berkurangnya anak DO SMA		8	51.120			8	51.120	
		1.01	1	0	0	1	PROGR	8	PROGRAM PENDIDIKAN NON FORMAL				124.104		-		124.104	
		1.01	1	0	0	1	KEGIATAN:	8.1	Pembinaan pendidikan kursus dan kelembagaan	Terbinanya pendidikan kursus bagi warga belajar		4	64.104			4	64.104	
		1.01	1	0	0	1	KEGIATAN:	8.2	Pengembangan pendidikan keaksaraan	Berkurangnya masyarakat yang melek huruf		10	60.000			10	60.000	
		2.13	1	0	0	2	PROGR	9	PROGRAM PEMBINAAN DAN PEMASYARAKATAN OLAH RAGA				290.000		-		290.000	
		2.13	1	0	0	2	KEGIATAN:	9.	Penyelenggaraan	Terlaksanaan		36	70.000			36	70.000	

			1	1	0	6	AN:	1	n kompetisi olahraga	ya kegiatan lomba atletik								
	2.13	1	0	0	2	2	KEGIAT AN:	9. 2	Olimpiade Olahraga Sekolah Nasional Sekolah Dasar	Jumlah siswa peserta olimpiade		22	110.000			22	110.000	
	2.13	1	0	0	2	2	KEGIAT AN:	9. 3	Olimpiade Olahraga Sekolah Nasional SMP (O2SN)	Jumlah siswa peserta olimpiade		22	110.000			22	110.000	
Meningkatnya kualitas dan aksesibilitas pendidikan	1.01	1	0	0	2		PROGRAM :	10	PROGRAM PENINGKATAN MUTU PENDIDIK DAN TENAGA KEPENDIDIKAN				1.018.043		-		1.018.043	
	1.01	1	0	0	2	0	KEGIAT AN:	10. 1	pelatihan bagi pendidik untuk memenuhi standar kompetensi	Jumlah guru yang memenuhi standar kualifikasi		144	657.043			144	657.043	
	1.01	1	0	0	2	0	KEGIAT AN:	10. 2	Pengembangan sistem pendataan dan pemetaan pendidik dan tenaga kependidikan	Terlaksananya sistem pendataan dan pemetaan pendidik dan tenaga kependidikan		219 5	361.000			2.195	361.000	
Meningkatnya kualitas dan aksesibilitas	1.01	1	0	0	2		PROGRAM :	11	PROGRAM MANAJEMEN PELAYANAN PENDIDIKAN				330.000		-		330.000	
	1.01	1	0	0	2	1	KEGIAT	11	Penilaian	Peningkatan		1	90.000			1	90.000	

s pendidik an			1	1	2	0	AN:	.1	Kinerja Tenaga Kependidikan	mutu pelayanan							
	1.01	1	0	0	2	1	KEGIAT AN:	11 .2	Penyediaan Bantuan Dana Pengembangan Cabang Dinas dan SKB	Adanya biaya operasional cabang dinas dan SKB		11	240.000		11	240.000	
								Jumlah				52.393.112				52.393.112	

MATRIKS PERTAMA MEMAKAI NOMENKLATUR PROGRAM/KEGIATAN LAMA TAHUN 2020

TUJUAN	SASARAN	KODE							PROGRAM/ KEGIATAN			Indikator Kinerja, Tujuan sasaran program (autcam) dan kegiatan (auput)	Data Capaian Pada Tahun Awal Perencanaan	TARGET KINERJA DAN KERANGKA PENDANAAN							
														2019		2020		Kondisi Kinerja Pada Akhir Periode renstra OPD		Unit Kerja a OPD Penanggung Jawab	LOKASI
Tar get	Rp (x000)	Tar get	Rp (x000)	Kinerja	Rp (x000)																
		1.01	1	01	01	01	01		PROGRAM :	1	PROGRAM PENUNJANG URUSAN PEMERINTAHAN	Meningkatnya pelayanan administrasi perkantoran	100%		-		1.612.068		1.612.068	DINAS PKO	KAB. ROTE NDAO
		1.01	01	1	01	01	01	01	KEGIATAN:	1.1	Penyediaan Barang dan Jasa Kantor	Tersedianya jasa surat-menyurat, komunikasi, sumberdaya air dan listrik, alat tulis kantor, lingkungan	12 Bulan			12	313.430	12	313.430		

											kantor yang bersih, barang cetakan dan penggandaan, sarana penerangan bangunan kantor, bahan bacaan dan peraturan perundang-undangan								
1.01	01	1	01	01	01	02	KEGIA TAN:	1.2	Pengadaan Sarana dan Prasarana Kantor	Tersedianya peralatan dan perlengkapan kantor, kendaraan dinas / operasional				18	444.188	18	444.188		
1.01	01	1	01	01	01	03	KEGIA TAN:	1.3	Pemeliharaan Sarana dan Prasarana Kantor	Tersedianya jasa, pemeliharaan kendaraan operasional, perbaikan peralatan kerja, kendaraan dinas/operasional, pemeliharaan gedung kantor				16	77.100	16	77.100		
1.01	01	1	01	01	01	04	KEGIA TAN:	1.4	Penyediaan Jasa Administrasi Keuangan	Tersedianya jasa administrasi keuangan dan administrasi perkantoran				13	128.400	13	128.400		
1.01	01	1	01	01	01	05	KEGIA TAN:	1.5	Perencanaan, Evaluasi dan Pelaporan	Tersusunnya RENJA, Profil OPD, LKIP, LPPD, LKPJ,				6	20.000	6	20.000		

Meningkatkan kualitas pendidikan	Meningkatnya SDM Kepemudaan dan Olahraga									Kinerja Perangkat Daerah	Evaluasi RENJA										
		1.01	01	1	01	01	01	07	KEGIA TAN:	1.6	Koordinasi/ Konsultasi Dalam dan Luar Daerah	Terlaksananya koordinasi / konsultasi Tugas dalam Wilayah Provinsi NTT dan Luar Daerah				83	478.950	83	478.950		
		1.01	01	1	01	01	01	09	KEGIA TAN:	1.7	Rehabilitasi Gedung Kantor, Rumah Dinas, Aula, Gudang, Parkir, Selasar, Pelataran, Pagar dan Bangunan Pelengkap Gedung Lainnya	Tersedianya gedung kantor yang baik				1	150.000	1	150.000		
		2.13	1	01	01	01	15		PROGRAM :	2	PROGRAM PEMBINAAN KEPEMUDAAN DAN OLAHRAGA	Cakupan Pembinaan Olahraga	100%		-		17.836.142		17.836.142	DINAS PKO	KAB. ROTE NDAO
		2.13	1	01	01	01	15	01	KEGIA TAN:	2.1	Diklat pasukan pengibar bendera	Adanya pasukan pengibar bendera				83	460.000	83	460.000		
		2.13	1	01	01	01	15	02	KEGIA TAN:	2.2	Pembinaan minat dan	Adanya pasukan drum band				100	45.000	100	45.000		

										bakat pemuda											
	2.13	1	01	01	01	15	03	KEGIA TAN:	2.3	Penyelenggaraan Kompetisi Olahraga	Terlaksananya kegiatan lomba popda dan sirkuit atletik				36	60.000	36	60.000			
	2.13	1	01	01	01	15	04	KEGIA TAN:	2.4	Olimpiade Olahraga Sekolah Nasional Sekolah Dasar	Terlaksananya kegiatan Lomba Olimpiade Olahraga Siswa Nasional				22	160.000	22	160.000			
	2.13	1	01	01	01	15	05	KEGIA TAN:	2.5	Olimpiade Olahraga Sekolah Nasional SMP (O2SN)	Terlaksananya kegiatan Lomba Olimpiade Olahraga Siswa Nasional				22	160.000	22	160.000			
	2.13	1	01	01	01	15	06	KEGIA TAN:	2.6	Pelaksanaan Hari Sumpah Pemuda	Terlaksananya upacara Hari Sumpa Pemuda				1	25.000	1	25.000			
	2.13	1	01	01	01	15	07	KEGIA TAN:	2.7	Pelaksanaan Hari Pendidikan Nasional	Terlaksananya upacara Hari Pendidikan Nasional				1	30.000	1	30.000			
	2.13	1	01	01	01	15	08	KEGIA TAN:	2.8	Pembanguna n Prasarana Gedung Olahraga (GOR) Tipe B dan Penyediaan Sarana	-Terbangunnya Gedung Olahraga (GOR) Tipe B beserta sarana - Tersedianya Stadion Sepak Bola				3	16.896.142	3	16.896.142			
Meningkatnya kualitas dan	1.01	1	01	01	01	15		PROGRAM :	3	PROGRAM PENDIDIKAN ANAK USIA DINI	Meningkatnya Pendidikan Anak Usia Dini (Usia 5-6	100%	100%	-		2.062.760		2.062.760	DINAS PKO	KAB. ROTE NDAO	

aksebilitas pendidikan										DAN PENDIDIKAN NON FORMAL /INFORMAL	Tahun) Meningkatnya Partisipasi Pendidikan Kesetaraan (Usia 7-18 Tahun)								
	1.01	01	1	01	01	15	01	KEGIA TAN:	3.1	Pelatihan pembuatan APE Bahan Lokal untuk PAUD	Meningkatnya keterampilan				30	45.000	30	45.000	
	1.01	01	1	01	01	15	02	KEGIA TAN:	3.2	Pelatihan DAPODIK PAUD/DIK MAS	Meningkatnya kompetensi tenaga operator				163	75.000	163	75.000	
	1.01	01	1	01	01	15	03	KEGIA TAN:	3.3	Penyelenggaraan pendidikan anak usia dini	Terlaksananya PAUD				4168	716.160	4.168	716.160	
	1.01	01	1	01	01	15	04	KEGIA TAN:	3.4	Lomba olahraga, seni dan kreatifitas guru taman kanak - kanak	Adanya guru dan siswa taman kanak-kanak yang kreatifitas dan inovatif				250	175.000	250	175.000	
	1.01	01	1	01	01	15	05	KEGIA TAN:	3.5	Fasilitasi Operasional Tempat Penitipan Anak (TPA)	Tersedianya TPA				40	110.000	40	110.000	
	1.01	01	1	01	01	15	06	KEGIA TAN:	3.6	Pembinaan Pendidikan Kursus dan Kelembagaan	Tersedianya kelompok Paket C yang terampil				20	60.000	20	60.000	

	1.01	01	1	01	01	15	07	KEGIA TAN:	3.7	Pengembang an Pendidikan Keaksaraan	Terlaksananya Pendidikan Keaksaraan				100	57.000	100	57.000		
	1.01	01	1	01	01	15	08	KEGIA TAN:	3.8	Penyelengga raan Perayaan Hari Aksara Internasional	Mengikuti acara Hari Aksara Internasional (HAI)				33	380.000	33	380.000		
	1.01	01	1	01	01	15	09	KEGIA TAN:	3.9	Penyelengga ran Pendidikan Kesetaraan	Terlaksananya Ujian Paket A, B dan C				624	119.600	624	119.600		
	1.01	01	1	01	01	15	10	KEGIA TAN:	3.10	Penyelengga raan persiapan Akreditasi PAUDNI	Terlaksananya sosialisasi dan persiapan Akreditasi PAUDNI				30	50.000	30	50.000		
	1.01	01	1	01	01	15	11	KEGIA TAN:	3.11	Pendataan dan Pemetaan Pendidik dan Tenaga Kependidika n PAUDNI	Tersedianya data Pendidik dan Tenaga Kependidikan PAUDNI				163	25.000	163	25.000		
	1.01	01	1	01	01	15	12	KEGIA TAN:	3.12	Pelatihan Guru TK/PAUD	Terlaksananya kurikulum 13 TK/PAUD				100	150.000	100	150.000		
	1.01	01	1	01	01	15	14	KEGIA TAN:	3.13	Sosialisasi Parenting	Terlaksananya sosialisasi Parenting				64	100.000	64	100.000		
Meningkatnya kualitas dan aksesibilitas pendidi	1.01	1	01	01	01	16		PROG RAM :	4	PROGRAM PENINGK ATAN PENDIDIK AN DAN PENGAJA RAN	Meningkatnya Partisipasi Sekolah Usia (7-15 Tahun)	100%		-		24.941.422		24.941.422	DIN AS PKO	KAB. ROTE NDAO

kan	1. 01	01	1	01	0 1	16	01	KEGIA TAN:	4. 1	Penyediaan Bantuan Operasional Sekolah (BOS) jenjang SD/MI/SDL B dan SMP/MTS serta pesantren salafiyah dan satuan pendidikan Non Islam setara SD dan SMP	Tersedianya Dana Bantuan Operasional Sekolah (BOS)				161	23.212.800	161	23.212.800		
	1. 01	01	1	01	0 1	16	02	KEGIA TAN:	4. 2	Penyelengga raan persiapan akreditasi Pendidikan Dasar	Terlaksananya akreditasi sekolah				112	153.422	112	153.422		
	1. 01	01	1	01	0 1	16	03	KEGIA TAN:	4. 3	Monitoring, Evaluasi dan Pelaporan Pendidikan Dasar	Terlaksananya Monev Dana BOS dan Monev Aset				198	133.900	198	133.900		
	1. 01	01	1	01	0 1	16	04	KEGIA TAN:	4. 4	Penyelengga ran Ujian SD	Terlaksananya Ujian SD				364 8	275.000	3.648	275.000		
	1. 01	01	1	01	0 1	16	05	KEGIA TAN:	4. 5	Penyelengga ran Ujian SMP	Terlaksananya Ujian SMP				318 5	320.000	3.185	320.000		
	1. 01	01	1	01	0 1	16	06	KEGIA TAN:	4. 6	Olimpiade Sains Nasional SD	Siswa berprestasi Bidang MIPA				100	65.000	100	65.000		
	1. 01	01	1	01	0 1	16	07	KEGIA TAN:	4. 7	Olimpiade Sains	Siswa berprestasi				129	85.000	129	85.000		

										Nasional SMP	Bidang MIPA										
	1.01	01	1	01	01	16	08	KEGIA TAN:	4.8	Festival Lomba Seni Siswa Nasional SD (FLS2N)	Siswa berprestasi Bidang Seni Budaya				30	65.000	30	65.000			
	1.01	01	1	01	01	16	09	KEGIA TAN:	4.9	Festival Lomba Seni Siswa Nasional SMP	Siswa berprestasi Bidang Seni Budaya				172	90.000	172	90.000			
	1.01	01	1	01	01	16	10	KEGIA TAN:	4.10	Supervisi Ketatalaksanaan Standar Pendidikan Dasar	Terlaksananya supervisi standar pendidikan dasar				198	243.300	198	243.300			
	1.01	01	1	01	01	16	11	KEGIA TAN:	4.11	Sosialisasi dan Pelatihan Pengelolaan Dana BOS	- Terlaksananya Sosialisasi Dana BOS untuk Kepala Sekolah dan Bendahara -Terlaksananya pelatihan laporan keuangan dana BOS untuk Kepala Sekolah dan Bendahara				198	298.000	198	298.000			
Meningkatnya kualitas dan aksesibilitas pendidikan	1.01	1	01	01	01	17		PROGRAM :	5	PROGRAM PENINGKATAN SARANA DAN PRASARANA PENDIDIKAN	Meningkatnya Rasio Ketersediaan Sekolah terhadap penduduk usia sekolah pendidikan dasar	64.87%	52.55%	-		19.653.207		19.653.207	DINAS PKO	KAB. ROTE NDAO	

										Cakupan sekolah pendidikan dasar dalam kondisi baik									
1.01	01	1	01	01	17	02	KEGIA TAN:	5.1	Penambahan ruang kelas sekolah TK/PAUD/S KB	Terlaksananya kegiatan penambahan ruang kelas TK yang baik				1	257.261	1	257.261		
1.01	01	1	01	01	17	04	KEGIA TAN:	5.2	Pengadaan meubelair sekolah TK/PAUD	Tersedianya Meubeler sekolah yang baik				310	180.975	310	180.975		
1.01	01	1	01	01	17	05	KEGIA TAN:	5.3	Pengadaan perlengkapan sekolah TK/PAUD	Tersedianya Alat Permainan Edukatif (APE)				2	375.000	2	375.000		
1.01	01	1	01	01	17	06	KEGIA TAN:	5.4	Rehabilitasi Sedang/Berat Ruang Kelas Sekolah TK/PAUD	Terlaksananya rehabilitasi ruang kelas sekolah				3	208.252	3	208.252		
1.01	01	1	01	01	17	07	KEGIA TAN:	5.5	Pembangunan gedung sekolah SD/SMP	Terlaksananya pembangunan unit sekolah baru				1	1.004.690	1	1.004.690		
1.01	01	1	01	01	17	08	KEGIA TAN:	5.6	Pembangunan rumah dinas kepala sekolah, guru, penjaga sekolah SD/SMP	Terbangunnya rumah dinas				5	851.673	5	851.673		
1.01	01	1	01	01	17	09	KEGIA TAN:	5.7	Penambahan Ruang Kelas	Terbangunnya ruang kelas				7	1.861.729	7	1.861.729		

										Sekolah SD/SMP	yang baru								
	1.01	01	1	01	01	17	11	KEGIA TAN:	5.8	Pembanguna n Perpustakaa n Sekolah SD/SMP	Terbangunnya Gedung Perpustakaan Sekolah				9	2.017.600	9	2.017.600	
	1.01	01	1	01	01	17	12	KEGIA TAN:	5.9	Pengadaan Buku-Buku dan Alat Tulis Siswa SD/SMP	Adanya buku referensi yang baik				17	850.453	17	850.453	
	1.01	01	1	01	01	17	13	KEGIA TAN:	5.10	Pengadaan alat praktik dan peraga siswa SD/SMP	Adanya alat peraga/praktik siswa				22	3.885.000	22	3.885.000	
	1.01	01	1	01	01	17	14	KEGIA TAN:	5.11	Pengadaan Mebeluer Sekolah SD/SMP	Adanya Meubeler sekolah yang baik				448	325.000	448	325.000	
	1.01	01	1	01	01	17	15	KEGIA TAN:	5.12	Rehab sedang/berat ruang kelas Sekolah SD/SMP	Terlaksananya rehabilitasi ruang kelas sekolah				74	7.835.574	74	7.835.574	
Meningkatnya kualitas dan aksebilitas pendidikan	1.01	1	01	01	01	18		PROGRAM :	6	PROGRAM PEMBINA AN GURU DAN TENAGA KEPENDIDIKAN	Meningkatnya Kualitas Guru	84,64%		-		2.920.000		2.920.000	DIN AS PKO KAB. ROTE NDAO
	1.01	01	1	01	01	18	01	KEGIA TAN:	6.1	Pelatihan Bagi Pendidik untuk Memenuhi	Terlaksananya Diklat Peningkatan Kompetensi Pembelajaran				136	315.000	136	315.000	

									Standar Kompetensi	Berbasis HOTS, Terlaksananya Diklat PPK dan Literasi									
1.01	01	1	01	01	18	02	KEGIA TAN:	6.2	Diklat Calon Kepala Sekolah SD, SMP dan Pengawas Sekolah	Adanya guru yang memenuhi kualifikasi sebagai Calon kepala sekolah dan pengawas				80	1.575.000	80	1.575.000		
1.01	01	1	01	01	18	03	KEGIA TAN:	6.3	Pembinaan Kelompok Kerja Guru (KKG)	Terlaksananya pembinaan kelompok kerja guru (KKG)				5	300.000	5	300.000		
1.01	01	1	01	01	18	04	KEGIA TAN:	6.4	Pengembangan sistem pendataan dan pemetaan pendidik dan tenaga kependidikan	Terlaksananya Pendataan dan Pemetaan Guru dan Tenaga Kependidikan				2612	350.000	2.612	350.000		
1.01	01	1	01	01	18	05	KEGIA TAN:	6.5	Monitoring, evaluasi dan pelaporan	Terlaksananya pembinaan guru Pendidikan Dasar				2612	50.000	2.612	50.000		
1.01	01	1	01	01	18	06	KEGIA TAN:	6.6	Diklat penguatan bagi kepala sekolah	Terlaksananya kegiatan penguatan kepala sekolah				50	200.000	50	200.000		
1.01	01	1	01	01	18	07	KEGIA TAN:	6.7	Penilaian Kinerja Tenaga Kependidikan	Terlaksananya Penilaian Kinerja Guru dan Tenaga Kependidikan				1427	100.000	1.427	100.000		
1.01	01	1	01	01	18	08	KEGIA TAN:	6.8	Penyediaan Bantuan	Tersedianya Bantuan Dana				1	30.000	1	30.000		

										Dana Pengembang an Cabang Dinas dan SKB	Pengembangan Cabang Dinas dan SKB								
											Jumlah		-		69.025.598		69.025.598		

MATRIKS KEDUA MEMAKAI NOMENKLATUR PROGRAM/KEGIATAN/SUB-KEGIATAN SESUAI KEPMEN 050

TUJUAN	SASARAN	KODE						PROGRAM/ KEGIATAN		Indikator Kinerja, Tujuan sasaran program (autcam) dan kegiatan (auput)	Data Capaian Pada Tahun Awal Perencanaan	TARGET KINERJA DAN KERANGKA PENDANAAN								Unit Kerja OPD Penanggung Jawab	LOKASI		
												2021		2022		2023		2024				Kondisi Kinerja Pada Akhir Periode renstra OPD	
																						Kinerja	Rp (x000)
		1	0	0				PROGRAM : PROGRAM PENUNJANG URUSAN PEMERINTAHAN DAERAH KABUPATEN/KOTA		MENINGKATNYA LAYANAN ADMINISTRASI PERKANTORAN	100%		161,783,212.00		155,922,250.00		155,922,250.00		629,549,962.00	Dinas PKO	Kab. Rote Ndao		
		1	0	0	2	0		KEGIATAN : 1 Perencanaan, Penganggaran, dan Evaluasi Kinerja Perangkat Daerah		Tersedianya dokumen perencanaan dan evaluasi kinerja perangkat daerah	19 Dokumen	39	65,900.00	39	66,000.00	39	66,000.00	156	263,900.00				
		1	0	0	2	0	0	SUB KEGIATAN : 1.1 Penyusunan Dokumen Perencanaan Perangkat Daerah		Tersusunnya dokumen Perubahan Renstra, Renja-PD, Perubahan Renja PD, Profil OPD, RKT, Perjanjian Kinerja, Perubahan PK, Rencana Aksi Kinerja, RKA PD, Perubahan RKA PD, DPA SKPD dan Perubahan DPA PD	12 bulan	12	60,900.00	12	61,000.00	12	61,000.00	48	243,900.00	Sekretariat			

									Koordinasi dan sinkronisasi perencanaan perangkat daerah	20 kali	20		20		20		20		80			
1	0	0	2	0	0	SUB KEGIATAN :	1. 2	Evaluasi Kinerja Perangkat Daerah	Tersusunnya dokumen LKIP, LKPI, LPPD dan evaluasi renja per triwulan	7 Dokumen	7	5,000.00	7	5,000.00	7	5,000.00	7	5,000.00	28	20,000.00	Sekretariat	
1	0	0	2	0		KEGIATAN :	2	Administrasi Keuangan Perangkat Daerah	Tersedianya Administrasi Keuangan Perangkat Daerah	1.517 orang	1517	154,774,552.00	1,517	148,262,260.00	1,517	148,056,275.00	1,517	148,062,261.00	6,068	599,155,348.00		
1	0	0	2	0	0	SUB KEGIATAN :	2. 1	Penyediaan Gaji dan Tunjangan ASN	Tersedianya Gaji dan Tunjangan ASN	1.509 orang	1509	154,538,139.00	1,509	148,025,849.00	1,509	147,819,863.00	1,509	147,825,849.00	6,036	598,209,700.00	Sekretariat	
1	0	0	2	0	0	SUB KEGIATAN :	2. 2	Pelaksanaan Penatausahaan dan Pengujian/Verifikasi Keuangan SKPD	Tersedianya Honor Pengelola APBD	8 orang	8	236,413.00	8	236,411.00	8	236,412.00	8	236,412.00	32	945,648.00	Sekretariat	
1	0	0	2	0		KEGIATAN :	3	Administrasi Barang Milik Daerah pada Perangkat Daerah	Tersedianya Administrasi Barang Milik Daerah pada Perangkat Daerah	5 orang	5	24,000.00	309	424,000.00	209	424,000.00	209	424,000.00	732	1,296,000.00		
1	0	0	2	0	0	SUB KEGIATAN :	3. 1	Pengamanan Barang Milik Daerah SKPD	Tersedianya honor Pengelola BMD SKPD Tersedianya Papan Informasi Kepemilikan Sekolah Terlaksananya administrasi untuk sertifikasi tanah sekolah	5 orang	5	24,000.00	41	200,000.00	41	200,000.00	41	200,000.00	123	600,000.00	Bidang Sarana dan Prasarana	
1	0	0	2	0	0	SUB KEGIATAN :	3. 2	Pembinaan, Pengawasan, dan Pengendalian Barang Milik Daerah pada SKPD	Terlaksananya koordinasi dalam rangka Inventarisasi Aset Dan BMD Sekolah				163	100,000.00	163	100,000.00	163	100,000.00	489	300,000.00	Bidang Sarana dan Prasarana	

1	0	0	2	0	0	SUB KEGIA TAN :	3.	Penatausahaan Barang Milik Daerah pada SKPD	Tersedianya honor Pengelola BMD SKPD			5	24,000.0 0	5	24,000.0 0	5	24,000.0 0	15	72,000.0 0	Bidang Sarana dan Prasarana	
1	0	0	2	0		KEGIA TAN :	4	Administrasi Kepegawaian Perangkat Daerah	Tersedianya Administrasi Kepegawaian Perangkat Daerah	427 orang	427	6,405,00 0.00	427	6,405,00 0.00	427	6,405,00 0.00	427	6,405,00 0.00	1,70 8	25,620,0 00.00	
1	0	0	2	0	0	SUB KEGIA TAN :	4.	Pendataan dan Pengolahan Administrasi Kepegawaian	Tersedianya Tenaga Kontrak Daerah	427 orang	427	6,405,00 0.00	427	6,405,00 0.00	427	6,405,00 0.00	427	6,405,00 0.00	1,70 8	25,620,0 00.00	Sekretari at
1	0	0	2	0		KEGIA TAN :	5	Administrasi Umum Perangkat Daerah	Tersedianya Administrasi Umum Perangkat Daerah		98	400,062. 00	80	551,958. 00	80	751,958. 00	80	751,958. 00	338	2,455,93 6.00	
1	0	0	2	0	0	SUB KEGIA TAN :	5.	Penyediaan Komponen Instalasi Listrik/Penerang an Bangunan Kantor	Tersedianya Komponen Instalasi Listrik/Penerang an Bangunan Kantor	12 bulan	12	500.00	12	2,396.00	12	2,396.00	12	2,396.00	48	7,688.00	Sekretari at
1	0	0	2	0	0	SUB KEGIA TAN :	5.	Penyediaan Peralatan dan Perlengkapan Kantor	Tersedianya Peralatan dan Perlengkapan Kantor	2 buah	2	30,000.0 0	10	80,000.0 0	10	80,000.0 0	10	80,000.0 0	32	270,000. 00	Sekretari at
1	0	0	2	0	0	SUB KEGIA TAN :	5.	Penyediaan Bahan Logistik Kantor	Tersedianya Jasa Kebersihan Kantor	12 bulan	12	56,000.0 0	12	156,000. 00	12	156,000. 00	12	156,000. 00	48	524,000. 00	Sekretari at
								Tersedianya Alat Tulis Kantor		12 bulan	12		12		12		12		48	-	
1	0	0	2	0	0	SUB KEGIA TAN :	5.	Penyediaan Barang Cetakan dan Penggandaan	Tersedianya Barang Cetakan dan Penggandaan	12 bulan	12	30,000.0 0	12	30,000.0 0	12	30,000.0 0	12	30,000.0 0	48	120,000. 00	Sekretari at
1	0	0	2	0	0	SUB KEGIA TAN :	5.	Penyelenggaraa n Rapat Koordinasi dan Konsultasi SKPD	Terlaksananya Rapat-Rapat Kordinasi dan Konsultasi ke Provinsi dan Luar Provinsi Koordinasi dan sinkronisasi perencanaan perangkat daerah	48 kali	48	283,562. 00	22	283,562. 00	22	483,562. 00	22	483,562. 00	114	1,534,24 8.00	Sekretari at
1	0	0	2	0		KEGIA TAN :	6	Penyediaan Jasa penunjang Urusan Pemerintahan Daerah	Tersedianya Jasa penunjang Urusan Pemerintahan Daerah		24	60,882.0 0	24	61,195.0 0	24	61,194.0 0	24	61,194.0 0	96	244,465. 00	

Meningkatnya kualitas pendidikan	Meningkatnya akses layanan pendidikan masyarakat	1	0	0	2	0	0	SUB KEGIATAN :	6.	Penyediaan Jasa Surat Menyurat	Penyediaan materai surat menyurat	12 bulan	12	1,998.00	12	2,310.00	12	2,310.00	12	2,310.00	48	8,928.00	Sekretariat	
		1	0	0	2	0	0	SUB KEGIATAN :	6.	Penyediaan Jasa Komunikasi, Sumber Daya Air dan Listrik	Terlaksananya Pembayaran Rekening Telepon/Interne, Listrik dan Air	12 bulan	12	58,884.00	12	58,885.00	12	58,884.00	12	58,884.00	48	235,537.00	Sekretariat	
		1	0	0	2	0	0	KEGIATAN :	7	Pemeliharaan Barang Milik Daerah Penunjang Urusan Pemerintahan Daerah	Tersedianya Pemeliharaan Barang Milik Daerah Penunjang Urusan Pemerintahan Daerah		27	52,816.00	17	151,837.00	29	157,823.00	17	151,837.00	90	514,313.00		
		1	0	0	2.	0	0	SUB KEGIATAN :	7.	Penyediaan Jasa Pemeliharaan, Biaya Pemeliharaan, Pajak, dan Perizinan Kendaraan Dinas Operasional atau Lapangan	Telaksananya pembayaran pajak kendaraan dinas operasional Pemeliharaan Rutin/Berkala Kendaraan Dinas/Operasional	13 unit	13	49,303.00	13	54,303.00	13	54,303.00	13	54,303.00	52	212,212.00	Sekretariat	
		1	0	0	2.	0	0	SUB KEGIATAN :	7.	Pemeliharaan Peralatan dan Mesin Lainnya	Tersedianya Jasa Perbaikan Peralatan Kerja	1 buah	1	520.00	3	6,588.00	3	6,588.00	3	6,588.00	10	20,284.00	Sekretariat	
		1	0	0	2.	0	0	SUB KEGIATAN :	7.	Pemeliharaan/Rehabilitasi Gedung Kantor dan Bangunan Lainnya	Terlaksananya pemeliharaan Rutin/Berkala Gedung Kantor	12 bulan	12	2,993.00			12	5,986.00			24	8,979.00	Sekretariat	
		1	0	0				PROGRAM :	PROGRAM	PENGELOLAAN PENDIDIKAN	- Persentase partisipasi anak usia 5-6 tahun dalam Pendidikan Anak Usia Dini (%) - Persentase partisipasi anak usia 7-18 tahun dalam Pendidikan Kesetaraan (%) - Persentase partisipasi anak usia 7-15 dalam Pendidikan Dasar (%)		82,13	47,903,522.00	82,39	54,761,943.00	82,57	54,761,943.00	82,57	55,000,000.00	82,57	212,427,408.00	Dinas PKO	Kab. Rote Ndao

1	0 1	0 2	2	0 1		KEGIA TAN :	8	Pengelolaan Pendidikan Sekolah Dasar	Meningkatnya partisipasi sekolah usia 7-12 tahun Meningkatnya Rasio Ketersedian Sekolah terhadap penduduk usia sekolah 7-12 tahun		822 0	24,941,0 04.00	8,64 3	27,982,8 44.00	8,64 2	27,982,8 44.00	8,64 2	28,128,7 64.00	33,7 81	109,035, 456.00		
1	0 1	0 2	2	0 1	0 1	SUB KEGIA TAN :	8. 1	Pembangunan Unit Sekolah Baru (USB)	Terlaksananya pembangunan unit sekolah baru	1 unit	1	943,250. 00	1	943,250. 00	1	943,250. 00	1	943,250. 00	4	3,773,00 0.00	Bidang Sarana dan Prasarana	
1	0 1	0 2	2	0 1	0 2	SUB KEGIA TAN :	8. 2	Penambahan Ruang Kelas Baru	Terbangunnya ruang kelas yang baru	3 ruang	3	1,370,19 8.00	3	1,370,20 0.00	2	1,370,19 9.00	2	1,516,11 9.00	10	5,626,71 6.00	Bidang Sarana dan Prasarana	
1	0 1	0 2	2	0 1	0 4	SUB KEGIA TAN :	8. 3	Pembangunan Ruang Unit Kesehatan Sekolah	Tersedianya unit kesehatan sekolah (UKS)	1 ruang	1	87,210.0 0	1	184,990. 00	1	184,991. 00	1	184,991. 00	4	642,182. 00	Bidang Sarana dan Prasarana	
1	0 1	0 2	2	0 1	0 5	SUB KEGIA TAN :	8. 4	Pembangunan Perpustakaan Sekolah	Terbangunnya gedung perpustakaan yang baik	7 unit	7	1,806,72 4.00	7	1,806,72 4.00	7	1,806,72 4.00	7	1,806,72 4.00	28	7,226,89 6.00	Bidang Sarana dan Prasarana	
1	0 1	0 2	2	0 1	0 6	SUB KEGIA TAN :	8. 5	Pembangunan Sarana, Prasarana dan utilitas Sekolah	Tersedianya WC/ KM dan sarana cuci tangan untuk siswa dan guru				12	685,320. 00	12	685,320. 00	12	685,320. 00	36	2,055,96 0.00	Bidang Sarana dan Prasarana	
1	0 1	0 2	2	0 1	0 8	SUB KEGIA TAN :	8. 6	Rehabilitasi Sedang/Berat Ruang Kelas	Terlaksananya rehabilitasi ruang kelas sekolah	4 ruang	4	444,600. 00	4	444,600. 00	4	444,600. 00	4	444,600. 00	16	1,778,40 0.00	Bidang Sarana dan Prasarana	
1	0 1	0 2	2	0 1	1 4	SUB KEGIA TAN :	8. 7	Pengadaan Mebel Sekolah	Tersedianya mebel sekolah yang baik Tersedianya rak buku, lemari, meja guru dan sarana pengajaran lainnya	300 pasang	300	197,828. 00	400	197,828. 00	400	197,828. 00	400	197,828. 00	1,50 0	791,312. 00	Bidang Sarana dan Prasarana Bidang Sarana dan Prasarana	
1	0 1	0 2	2	0 1	1 7	SUB KEGIA TAN :	8. 8	Pengadaan Perlengkapan Siswa	Tersedianya perlengkapan siswa SD		710 0	1,561,08 2.00	710 0	1,561,08 2.00	710 0	1,561,08 2.00	710 0	1,561,08 2.00	28,4 00	6,244,32 8.00	Bidang Sarana dan Prasarana	
1	0 1	0 2	2	0 1	2 3	SUB KEGIA TAN :	8. 9	Penyelenggaraan Proses Belajar dan Ujian bagi Peserta Didik	Terlaksananya Assesment Nasional SD	150 SD	150	224,824. 00	146	275,000. 00	146	275,000. 00	146	275,000. 00	588	1,049,82 4.00	Bidang Pendidikan dan Pengajaran	
1	0 1	0 2	2	0 1	2 5	SUB KEGIA TAN :	8. 10	Pembinaan Minat, Bakat dan Kreativitas Siswa	Siswa berprestasi bidang seni budaya	80 siswa	80	130,000. 00	55	450,000. 00	55	450,000. 00	55	450,000. 00	245	1,480,00 0.00	Bidang Pendidikan dan	

									Terlaksananya kompetisi nasional berprestasi bidang MIPA tingkat SD Terlaksananya keterampilan gizi anak Sekolah Terfasilitasinya siswa sekolah berbakat pemain sasandu Terlaksananya Rote Mengajar	100 siswa	100		110		110		110		430		Pengajaran	

1	0	0	2	0	0	KEGIA TAN :	9	Pengelolaan Pendidikan Sekolah Menengah Pertama	Meningkatnya partisipasi sekolah usia 13-15 tahun Meningkatnya rasio ketersediaan sekolah terhadap penduduk usia sekolah 13-15 tahun		656 3	18,207,4 33.00	6,02 5	18,894,9 41.00	6,02 5	18,894,9 41.00	6,02 5	18,987,0 78.00	24,6 38	74,984,3 93.00		
1	0	0	2	0	0	SUB KEGIA TAN :	9. 1	Penambahan Ruang Kelas Baru	Terbangunnya ruang kelas yang baru	2 ruang	2	1,041,13 2.00	2	1,041,13 2.00	2	1,041,13 2.00	2	1,041,13 2.00	8	4,164,52 8.00	Bidang Sarana dan Prasarana	
1	0	0	2	0	0	SUB KEGIA TAN :	9. 2	Pembangunan Ruang Usaha Kesehatan Sekolah	Tersedianya ruang UKS untuk pelayanan kesehatan di sekolah				3	371,400. 00	3	371,400. 00	3	371,400. 00	9	1,114,20 0.00	Bidang Sarana dan Prasarana	
1	0	0	2	0	0	SUB KEGIA TAN :	9. 3	Pembangunan Perpustakaan Sekolah	Tersedianya perpustakaan sekolah yang komprehensif	1 unit	1	488,735. 00	1	488,734. 00	1	488,734. 00	1	488,734. 00	4	1,954,93 7.00	Bidang Sarana dan Prasarana	
1	0	0	2	0	0	SUB KEGIA TAN :	9. 4	Pembangunan Laboratorium	Terbangunnya Pembangunan Ruang Laboratorium Ilmu Pengetahuan Alam (IPA), Teknologi Informasi komunikasi (TIK) dan Bahasa	1 unit	1	551,255. 00	2	551,255. 00	2	551,255. 00	2	551,255. 00	7	2,205,02 0.00	Bidang Sarana dan Prasarana	
1	0	0	2	0	1	SUB KEGIA TAN :	9. 5	Pembangunan Sarana, Prasarana dan Utilitas Sekolah	Tersedianya WC/ KM dan sanitasi di sekolah				6	345,660. 00	6	345,660. 00	6	345,660. 00	18	1,036,98 0.00	Bidang Sarana dan Prasarana	
1	0	0	2	0	1	SUB KEGIA TAN :	9. 6	Rehabilitasi Sedang/Berat Ruang Kelas Sekolah	Terlaksananya rehabilitasi ruang kelas yang baik	9 ruang	9	1,582,95 1.00	5	525,000. 00	5	525,000. 00	5	525,000. 00	24	3,157,95 1.00	Bidang Sarana dan Prasarana	
1	0	0	2	0	2	SUB KEGIA TAN :	9. 7	Pengadaan Mebel Sekolah	Tersedianya Meja Kursi Siswa, Meja Kursi guru, rak buku perpustakaan, lemari buku dan meja Laboratorium	185 pasang	185	125,628. 00	1	340,000. 00	1	340,000. 00	1	340,000. 00	188	1,145,62 8.00	Bidang Sarana dan Prasarana	

1	0	0	2	0	2	SUB KEGIATAN :	9. 8	Pengadaan Perlengkapan Siswa	Tesedianya perlengkapan siswa SMP		201 0	438,918. 00	201 0	438,918. 00	201 0	438,918. 00	201 0	531,055. 00	8,04 0	1,847,80 9.00	Bidang Sarana dan Prasarana
1	0	0	2	0	3	SUB KEGIATAN :	9. 9	Pengadaan Alat Praktik dan Peraga Siswa	Tersedianya laptop/ komputer, jaringan LAN dan alat multimedia untuk siswa				3	615,000. 00	3	615,000. 00	3	615,000. 00	9	1,845,00 0.00	Bidang Sarana dan Prasarana
1	0	0	2	0	3	SUB KEGIATAN :	9. 10	Penyelenggaraan Proses Belajar dan Ujian bagi Peserta Didik	Terlaksananya Assesment Nasional SMP	48 SMP	48	169,972. 00	48	175,000. 00	48	175,000. 00	48	175,000. 00	192	694,972. 00	Bidang Pendidikan dan Pengajaran
1	0	0	2	0	3	SUB KEGIATAN :	9. 11	Pembinaan Minat, Bakat dan Kreativitas Siswa	Siswa berprestasi Bidang MIPA SMP Siswa Berprestasi Bidang Seni Budaya SMP Terlaksananya Rote Mengajar Fasilitasi siswa berbakat pemain sasandu	129 siswa 380 siswa	129 380	175,000. 00	144 384	325,000. 00	144 384	325,000. 00	144 384	325,000. 00	561 1,53 2	1,150,00 0.00	Bidang Pendidikan dan Pengajaran
1	0	0	2	0	4	SUB KEGIATAN :	9. 12	Pengembangan Karir Pendidik dan Tenaga Kependidikan pada Satuan Pendidikan Sekolah Menengah Pertama	Adanya guru yang memenuhi kualifikasi sebagai calon kepala SMP Terlaksananya diklat peningkatan kompetensi pembelajaran berbasis HOTS, terlaksananya diklat PPK dan literasi SMP Terlaksananya penilaian kinerja guru dan tenaga kependidikan	15 orang 60 orang 1.427 orang	15 60 142 7	450,000. 00	25 120 1,42 7	450,000. 00	25 120 1,42 7	450,000. 00	25 120 1,42 7	450,000. 00	90 420 5,70 8	1,800,00 0.00	Bidang Guru dan Tenaga Kependidikan Sekretariat
1	0	0	2	0	4	SUB KEGIATAN :	9. 13	Pembinaan Kelembagaan dan Manajemen Sekolah	Terlaksananya akreditasi sekolah menengah Terlaksananya pembinaan guru pendidikan dasar	15 SMP 1.382 orang	15 138 2	309,300. 00	20 1,38 0	353,300. 00	20 1,38 0	353,300. 00	20 1,38 0	353,300. 00	75 5,52 2	1,369,20 0.00	Bidang Pendidikan dan Pengajaran Bidang Guru dan Tenaga Kependidikan

									Terlaksananya supervisi standar pendidikan dasar	198 sekolah	198		198		198		198		792		Sekretariat	
1	0 1	0 2	2	0 2	4 2	SUB KEGIA TAN :	9. 14	Pengelolaan Dana BOS Sekolah Menengah Pertama	Terlaksananya monev dana BOS dan monev aset SMP Terlaksananya sosialisasi dana BOS serta pelatihan aplikasi pelaporan BOS dan Aset BOS Tersedianya dana Bantuan Operasional Sekolah (BOS) menengah pertama	46 sekolah	46	12,874,5 42.00	43	12,874,5 42.00	43	12,874,5 42.00	43	12,874,5 42.00	175	51,498,1 68.00	Bidang Pendidikan dan Pengajaran	
										616 orang	616		43		43		43		745			
										39 SMP	39		39		39		39		156			
1	0 1	0 2	2	0 3		KEGIA TAN :	10	Pengelolaan Pendidikan Anak Usia Dini (PAUD)	Meningkatnya pendidikan anak usia dini		579 0	3,713,68 5.00	5,88 2	6,267,35 8.00	5,88 2	6,267,35 8.00	5,88 2	6,267,35 8.00	23,4 36	22,515,7 59.00		
1	0 1	0 2	2	0 3	0 1	SUB KEGIA TAN :	10 .1	Pembangunan Gedung/ Ruang Kelas/ Ruang Guru PAUD	Teredainya ruang kelas dan ruang guru PAUD yang laik fungsi				5	1,230,18 0.00	5	1,230,18 0.00	5	1,230,18 0.00	15	3,690,54 0.00	Bidang Sarana dan Prasarana	
1	0 1	0 2	2	0 3	0 2	SUB KEGIA TAN :	10 .2	Pembangunan Sarana, Prasarana dan Utilitas PAUD	Tersedianya WC/ KM dan sanitasi yang baik untuk PAUD	1 unit	1	113,080. 00	2	109,431. 00	2	109,431. 00	2	109,431. 00	7	441,373. 00	Bidang Sarana dan Prasarana	
1	0 1	0 2	2	0 3	0 3	SUB KEGIA TAN :	10 .3	Rehabilitasi Sedang/Berat Gedung/Ruang Kelas/Ruang Guru PAUD	Terlaksananya rehabilitasi ruang kelas sekolah yang baik	2 ruang	2	252,030. 00	2	252,030. 00	2	252,030. 00	2	252,030. 00	8	1,008,12 0.00	Bidang Sarana dan Prasarana	
1	0 1	0 2	2	0 3	0 7	SUB KEGIA TAN :	10 .4	Pengadaan Mebel PAUD	Tersedianya Meubeler sekolah yang baik	274 pasang	274	180,975. 00	350	200,000. 00	350	200,000. 00	350	200,000. 00	1,32 4	780,975. 00	Bidang Sarana dan Prasarana	
1	0 1	0 2	2	0 3	0 9	SUB KEGIA TAN :	10 .5	Pengadaan Perlengkapan PAUD	Tersedianya Alat Permainan Edukatif (APE)	18 paket	18	195,000. 00	13	202,500. 00	13	202,500. 00	13	202,500. 00	57	802,500. 00	Bidang Sarana dan Prasarana	
1	0 1	0 2	2	0 3	1 3	SUB KEGIA TAN :	10 .6	Penyelenggaraa n Proses Belajar PAUD	Adanya guru dan siswa taman kanak- kanak yang kreatifitas dan inovatif Terlaksananya PAUD	250 orang	250	1,160,00 0.00	250	2,425,61 7.00	250	2,425,61 7.00	250	2,425,61 7.00	1,00 0	8,436,85 1.00	Bidang PLS	
										4.130 PAUD	413 0		4,13 0		4,13 0		4,13 0		16,5 20			

									Terlaksananya sosialisasi parenting (sosialisasi pola asuh anak dengan penuh cinta kasih/parenting skill dan Parenting Binaan PKK)	820 orang	820		800		800		800		3,220			
1	01	02	2	03	16	SUB KEGIATAN :	10.7	Pengembangan Karir Pendidik dan Tenaga Kependidikan pada Satuan Pendidikan PAUD	Meningkatnya keterampilan pembuatan APE bahan lokal	30	30	185,000.00	30	235,000.00	30	235,000.00	30	235,000.00	120	890,000.00	Bidang PLS	
									Terlaksananya pelatihan dasar guru TK/PAUD	75 orang	75		75		75		75		300		Bidang PLS	
									Terlaksananya pelatihan tenaga pengajar PAUD HI	30 orang	30		40		40		40		150		Bidang PLS	
1	01	02	2	03	17	SUB KEGIATAN :	10.8	Pembinaan Kelembagaan dan Manajemen PAUD	Terlaksananya sosialisasi dan persiapan akreditasi PAUDNI Tersedianya operasional TPA	30 PAUD/TK	30	160,000.00	30	145,000.00	30	145,000.00	30	145,000.00	120	595,000.00	Bidang PLS	
										40 orang	40		65		65		65		235			
1	01	02	2	03	18	SUB KEGIATAN :	10.9	Pengelolaan Dana BOP PAUD	Jumlah penyelenggaraan proses belajar PAUD (DAK Non Fisik)	90 Dokumen	90	1,467,600.00	90	1,467,600.00	90	1,467,600.00	90	1,467,600.00	360	5,870,400.00	Bidang PLS	
1	01	02	2	04		KEGIATAN :	11	Pengelolaan Pendidikan Nonformal/Kesetaraan	Meningkatnya partisipasi pendidikan kesetaraan (usia 7-18 tahun)		967	1,041,400.00	1,334	1,616,800.00	1,334	1,616,800.00	1,334	1,616,800.00	4,966	5,891,800.00		
1	01	02	2	04	12	SUB KEGIATAN :	11.1	Penyelenggaraan Proses Belajar Nonformal/Kesetaraan	Terlaksananya pendidikan keaksaraan survey pendataan dan ujian Paket A, B, dan C	140 orang	140	254,600.00	100	300,000.00	100	300,000.00	100	300,000.00	440	1,154,600.00	Bidang PLS	
										822 orang	822		1,200		1,200		1,200		4,422			
1	01	02	2	04	15	SUB KEGIATAN :	11.2	Pengembangan Karir Pendidik dan Tenaga Kependidikan pada Satuan Pendidikan Nonformal/Kesetaraan	Terselenggarakannya Hari Aksara Internasional				25	450,000.00	25	450,000.00	25	450,000.00	75	1,350,000.00	Bidang PLS	
									Terlaksananya pengembangan literasi				1		1		1					

Meningkatnya akses layanan pendidikan masyarakat	1	0	0	2	0	1	SUB KEGIATAN :	11.3	Pembinaan Kelembagaan dan Manajemen Sekolah Nonformal/Kesetaraan	Bantuan dana pengembangan SKB Tersedianya kelompok paket C yang terampil	1	30,000.00	1	110,000.00	1	110,000.00	1	110,000.00	4	360,000.00	Bidang PLS	
	1	0	0	2	0	1	SUB KEGIATAN :	11.4	Pengelolaan Dana BOP Sekolah Nonformal/Kesetaraan	Pengelolaan Dana BOP Sekolah Nonformal/Kesetaraan	4	756,800.00	4	756,800.00	4	756,800.00	4	756,800.00	16	3,027,200.00	Bidang PLS	
	1	0	0				PROGRAM :	PROGRAM PENDIDIK DAN TENAGA KEPENDIDIKAN		Meningkatnya Progres Pelaksanaan Sinkronisasi Dapodik (%)	84,57	189,650.00	89,53	175,000.00	94,49	177,000.00	99,45	179,000.00	99,45	720,650.00	Dinas PKO	Kab. Rote Ndao
	1	0	0	2	0		KEGIATAN :	12	Pemerataan Kuantitas dan Kualitas Pendidik dan Tenaga Kependidikan bagi Satuan Pendidikan Dasar, PAUD, dan Pendidikan Nonformal/Kesetaraan	Terlaksananya pemerataan kuantitas dan kualitas pendidik dan tenaga kependidikan bagi satuan pendidikan dasar, PAUD, dan pendidikan non formal/kesetaraan	1545	189,650.00	1,536	175,000.00	1,536	177,000.00	1,536	179,000.00	6,153	720,650.00		
	1	0	0	2	0	0	SUB KEGIATAN :	12.1	Perhitungan dan Pemetaan Pendidik dan Tenaga Kependidikan Satuan Pendidikan Dasar, PAUD, dan Pendidikan Nonformal/Kesetaraan	Terlaksananya pendataan dan pemetaan guru dan tenaga kependidikan	1382	164,650.00	1382	144,500.00	1382	145,890.00	1382	147,168.00	5,528	602,208.00	Bidang Guru dan Tenaga Kependidikan	
	1	0	0	2	0	0	SUB KEGIATAN :	12.2	Penataan Pendistribusian Pendidik dan Tenaga Kependidikan bagi Satuan Pendidikan Dasar, PAUD, dan Pendidikan Nonformal/Kesetaraan	Tersedianya data pendidik dan tenaga kependidikan PAUDNI	163	25,000.00	154	30,500.00	154	31,110.00	154	31,832.00	625	118,442.00	Bidang Guru dan Tenaga Kependidikan	

Meningkatnya dan prestasi olahraga dan peran serta kepemudaan dalam pembangunan	2	1	0				PROG RAM :	PROGRAM PENGEMBANGAN KAPASITAS DAYA SAING KEPEMUDAAN		Persentase Organisasi Pemuda yang aktif (%)		71,4 3	375,000. 00	71,4 3	619,200. 00	71,4 3	620,000. 00	71,4 3	622,000. 00	71,4 3	2,236,20 0.00	Dinas PKO	Ka b. Ro te Nd ao
	2	1 9	0 2	2	0 1		KEGIA TAN :	13	Penyadaran, Pemberdayaan, dan Pengembangan Pemuda dan Kepemudaan Terhadap Pemuda Pelopor Kabupaten/Kota, Wirausaha Muda Pemula, dan Pemuda Kader Kabupaten/Kota	Meningkatnya penyadaran, pemberdayaan dan pengembangan pemuda		189	180,000. 00	279	424,200. 00	279	425,000. 00	279	427,000. 00	1,02 6	1,456,20 0.00		
	2	1 9	0 2	2	0 1	0 1	SUB KEGIA TAN :	13 .1	Koordinasi, Sinkronisasi dan Penyelenggaraan Peningkatan Kapasitas Daya Saing Pemuda Pelopor	Terlaksananya upacara Hari Pendidikan Nasional Terlaksananya upacara Hari Sumpa Pemuda		1 1	-	1 1	20,000.0 0	1 1	20,000.0 0	1 1	20,000.0 0	4 4	60,000.0 0	Bidang PO	
	2	1 9	0 2	2	0 1	0 8	SUB KEGIA TAN :	13 .2	Peningkatan Kepemimpinan, Kepeloporan dan Kesukarelawan an Pemuda	Pasukan drum band Terlaksananya pembinaan minat khusus bagi pemuda		115	-	115 90	45,000.0 0	115 90	45,000.0 0	115 90	45,000.0 0	460 270	135,000. 00	Bidang PO	
	2	1 9	0 2	2	0 1	0 9	SUB KEGIA TAN :	13 .3	Penyelenggaraan Seleksi dan Pelatihan Pasukan Pengibar Bendera	Adanya pasukan pengibar bendera		72	180,000. 00	72	359,200. 00	72	360,000. 00	72	362,000. 00	288	1,261,20 0.00	Bidang PO	
	2	1 9	0 2	2	0 2		KEGIA TAN :	14	Pemberdayaan dan Pengembangan Organisasi Kepemudaan Tingkat Daerah Kabupaten/Kota	Cakupan Pengembangan Kapasitas Daya Saing Kepemudaan		4	195,000. 00	3	195,000. 00	3	195,000. 00	3	195,000. 00	13	780,000. 00		
	2	1 9	0 2	2	0 1	0 2	SUB KEGIA TAN :	14 .1	Peningkatan Kapasitas Pemuda dan Organisasi Kepemudaan Kabupaten/Kota	Belanja hibah Badan/Lembaga/ Organisasi GMKI (Dinas Pendidikan, Kepemudaan dan Olahraga		1	195,000. 00	1	195,000. 00	1	195,000. 00	1	195,000. 00	4	780,000. 00	Bidang PO	

Meningkatnya dan prestasi olahraga dan peran serta ke pemudaan dalam pembangunan									Belanja hibah Badan/Lembaga/ Organisasi PGRI (Dinas Pendidikan, Kepemudaan dan Olahraga)		1		1		1		1		4				
									Belanja hibah kepada Badan/Lembaga/ Organisasi GAMKI (Dinas Pendidikan, Kepemudaan dan Olahraga)		1		1		1		1		4				
									Belanja hibah kepada Badan/Lembaga/ Organisasi PMI (Dinas Pendidikan, Kepemudaan dan Olahraga)		1							1					
	2	19	03				PROGRAM : PROGRAM PENGEMBANGAN KAPASITAS DAYA SAING KEOLAHRAGAAN	15	Pembinaan dan Pengembangan Olahraga Pendidikan pada Jenjang Pendidikan yang menjadi Kewenangan Daerah Kabupaten/Kota	Meningkatnya kapasitas prestasi olahraga (atlet)		78	200,000.00	78	4,570,000.00	84	1,000,000.00	86	200,000.00	86,00	5,970,000.00	Dinas PKO	Kab. Rote Ndao
	2	19	03	2	01		KEGIATAN :	15	Meningkatnya kapasitas siswa pada bidang keolahragaan		56	200,000.00	56	820,000.00	56	820,000.00	56	150,000.00	224	1,990,000.00			
	2	19	03	2	01	02	SUB KEGIATAN :	15.1	Koordinasi, Sinkronisasi dan Pelaksanaan Pemberdayaan Perkumpulan Olahraga dan Penyelenggaraan Kompetisi oleh Satuan	Belanja Hibah kepada Badan/Lembaga/ Organisasi KONI Terlaksananya kegiatan kompetisi olahraga siswa nasional SMP	1	1	200,000.00	1	820,000.00	1	820,000.00	1	150,000.00	4	1,990,000.00	Bidang PO	
											22		22		22		22		88				

								Pendidikan Dasar	Terlaksananya kegiatan kompetisi olahraga siswa nasional tingkat SD		33		33		33		33		132				
2	1 9	0 3	2	0 2		KEGIA TAN :	16	Penyelenggaraan Kejuaraan Olahraga Tingkat Daerah Kabupaten/Kota	Terselenggaranya kejuaraan olahraga tingkat Kabupaten		0	-	36	-	36	180,000.00	36	50,000.00	108	230,000.00			
2	1 9	0 3	2	0 2	0 1	SUB KEGIA TAN :	16.1	Penyelenggaraan Kejuaraan Olahraga Multi Event dan Single Event Tingkat Kabupaten/Kota	Terlaksananya kegiatan lomba popda dan sirkuit atletik	36 orang	36	-	36	-	36	180,000.00	36	50,000.00	144	230,000.00	Bidang PO		
2	1 9	0 3	2	0 2		KEGIA TAN :	17	Pembinaan dan Pengembangan Olahraga Rekreasi	Meningkatnya pembinaan dan pengembangan olahraga rekreasi		0	-	2	3,750,000.00	1	-	1	-	4	3,750,000.00			
2	1 9	0 3	2	0 2	0 1	SUB KEGIA TAN :	17.1	Penyediaan, Pengembangan dan Pemeliharaan Sarana dan Prasarana Olahraga Rekreasi	Tersedianya Stadion Sepak Bola	1 paket	0	-	2	3,750,000.00	1	-	1	-	4	3,750,000.00	Bidang PO		
2	1 9	0 3				PROGRAM :		PROGRAM PENGEMBANGAN KAPASITAS KEPRAMUKAAN	Meningkatnya kapasitas kepramukaan (orang)		1,600	75,000.00	1,600	75,000.00	1,600	76,000.00	1,600	77,000.00	1,600	303,000.00			
2	1 9	0 3	2.01	0 1		KEGIA TAN :	18	Pembinaan dan Pengembangan Organisasi Kepramukaan	Jumlah dokumen pelaksanaan kapasitas organisasi Kepramukaan tingkat daerah		1	75,000.00	1	75,000.00	1	76,000.00	1	77,000.00	4	303,000.00			
2	1 9	0 3	2	0 1	0 2	SUB KEGIA TAN :	18.1	Peningkatan Kapasitas Organisasi Kepramukaan Tingkat Daerah	Jumlah dokumen pelaksanaan kapasitas organisasi Kepramukaan tingkat daerah	1 Dokumen	1	75,000.00	1	75,000.00	1	76,000.00	1	77,000.00	4	303,000.00	Bidang PO		
Jumlah												210,526,384.00		216,123,393.00		212,557,193.00		212,000,250.00		851,207,220.00			

MATRIKS KEDUA MEMAKAI NOMENKLATUR PROGRAM/KEGIATAN/SUB-KEGIATAN SESUAI KEPMEN 110

TUJUAN	SASARAN	KODE						PROGRAM/ KEGIATAN/SUB KEGIATAN		Indikator Kinerja, Tujuan sasaran program (autcam) dan kegiatan (auput)	Data Capaian Pada Tahun Awal Perencanaan	TARGET KINERJA DAN KERANGKA PENDANAAN								Unit Kerja OPD Penanggung Jawab	LOKASI		
												2021		2022		2023		2024				Kondisi Kinerja Pada Akhir Periode renstra OPD	
												Target	Rp (x000)	Target	Rp (x000)	Target	Rp (x000)	Target	Rp (x000)			Kinerja	Rp (x000)
		1	0	0				PROGR AM :	PROGRAM PENUNJANG URUSAN PEMERINTAHAN DAERAH KABUPATEN/KOTA	MENINGKATN YA LAYANAN ADMINISTRASI PERKANTORAN	100%	100%	161.783.21 2,09	100%	163.438.45 9,70		174.294.94 8,00		182.367.02 0,22		681.883.64 0,01	Dinas PKO	Kab . Rot e Nda o
		1	0	0	2	0		KEGIA TAN :	1 Perencanaan, Penganggaran, dan Evaluasi Kinerja Perangkat Daerah	Tersedianya dokumen perencanaan dan evaluasi kinerja perangkat daerah	19 Doku men	19	65.900,00	19	111.800,00	19	65.228,00	100%	39.428,00	100 %	282.356,00		
		1	0	0	2	0	0	SUB KEGIAT AN :	1. 1 Penyusunan Dokumen Perencanaan Perangkat Daerah	Tersusunnya dokumen Perubahan Renstra, Renja- PD, Perubahan Renja PD, Profil OPD, RKT, Perjanjian Kinerja, Perubahan PK, Rencana Aksi Kinerja, RKA PD, Perubahan RKA PD, DPA SKPD dan Perubahan DPA PD	12 bulan	12 Dok	60.900,00	12 Bulan	106.800,00					24	167.700,00	Sekret ariat	
										Terlaksananya Koordinasi dan sinkronisasi perencanaan perangkat daerah	20 kali	20 Kali		190 Kali					210	-	Sekret ariat		
										Jumlah Dokumen Perencanaan Perangkat Daerah						12 Dok	60.228,00	12 Dok	34.428,00	24	94.656,00	Sekret ariat	

1	0	0	2	0	0	SUB KEGIAT AN :	1.	Evaluasi Kinerja Perangkat Daerah	Tersusnya dokumen LKIP, LKJP, LPPD dan evaluasi renja per triwulan	7 Doku men	7 Dok	5.000,00	7 Dok	5.000,00					14	10.000,00	Sekret ariat	
									Jumlah Laporan Evaluasi Kinerja Perangkat Daerah						7 Lap	5.000,00	7 Lap	5.000,00	14	10.000,00	Sekret ariat	
1	0	0	2	0		KEGIA TAN :	2	Administrasi Keuangan Perangkat Daerah	Tersedianya Administrasi Keuangan Perangkat Daerah	1.517 orang	1517	155.004.27 7,79	1.626	155.726.37 2,55	1.988	173.694.08 8,00	100%	181.843.60 3,62	100 %	666.268.34 1,96		
1	0	0	2	0	0	SUB KEGIAT AN :	2.	Penyediaan Gaji dan Tunjangan ASN	Tersedianya Gaji dan Tunjangan ASN	1.509 orang	1477 Org/Bln	154.849.16 5,79	1626 Org/Bln	155.417.30 4,55					3.103	310.266.47 0,33	Sekret ariat	
									Jumlah Orang yang Menerima Gaji dan Tunjangan ASN						1979 Org/Bln	173.451.24 9,00	1979 Org/Bln	181.597.52 7,62	3.958	355.048.77 6,63	Sekret ariat	
1	0	0	2	0	0	SUB KEGIAT AN :	2.	Pelaksanaan Penatausahaan dan Pengujian/Verifikas i Keuangan SKPD	Tersedianya Honor Pengelola APBD	8 orang	8 Orang	155.112,00	5 Orang	309.068,00	9 Orang	242.839,00			22	707.019,00	Sekret ariat	
									Jumlah Dokumen Penatausahaan dan Pengujian/Verifik asi Keuangan SKPD						64 Dok		64 Dok	246.076,00	128	246.076,00	Sekret ariat	
1	0	0	2	0		KEGIA TAN :	3	Administrasi Barang Milik Daerah pada Perangkat Daerah	Tersedianya Administrasi Barang Milik Daerah pada Perangkat Daerah	5 orang	100%	24.000,00	100%	368.432,00	100%	70.366,40	100%	47.400,00	100 %	510.198,40		
1	0	0	2	0	0	SUB KEGIAT AN :	3.	Pengamanan Barang Milik Daerah SKPD	Tersedianya honor Pengelola BMD SKPD	5 orang	5 Orang	24.000,00		244.432,00					5	268.432,00	Bidang Sarana dan Prasara na	
									Tersedianya Papan Informasi Kepemilikan Sekolah				41 Sklh						41	-	Bidang Sarana dan Prasara na	
									Terlaksananya administrasi untuk sertifikasi tanah sekolah				100 Dok						100	-	Bidang Sarana dan Prasara na	
									Jumlah Dokumen Pengamanan Barang Milik Daerah SKPD						50 Dok	32.277,40	10 Dok	25.800,00	60	58.077,40	Bidang Sarana dan Prasara na	

1	0	0	2	0	0	SUB KEGIAT AN :	3.	Pembinaan, Pengawasan, dan Pengendalian Barang Milik Daerah pada SKPD	Terlaksananya koordinasi dalam rangka Inventarisasi Aset Dan BMD Sekolah				163 Lap	100.000,00					163	100.000,00	Bidang Sarana dan Prasara na	
										Jumlah Laporan Hasil Pembinaan, Pengawasan, dan Pengendalian Barang Milik Daerah pada SKPD				163 Lap	16.489,00				163	16.489,00	Bidang Sarana dan Prasara na	
1	0	0	2	0	0	SUB KEGIAT AN :	3.	Penatausahaan Barang Milik Daerah pada SKPD	Tersedianya honor Pengelola BMD SKPD				4 Orang	24.000,00					4	24.000,00	Bidang Sarana dan Prasara na	
										Jumlah Laporan Penatausahaan Barang Milik Daerah pada SKPD				163 Lap	21.600,00	163 Lap	21.600,00	326	43.200,00	Bidang Sarana dan Prasara na		
										Tersedianya honor Pengelola BMD SKPD				4 Orang				4	-	Bidang Sarana dan Prasara na		
1	0	0	2	0		KEGIA TAN :	4	Administrasi Kepegawaian Perangkat Daerah	Tersedianya Administrasi Kepegawaian Perangkat Daerah	427 orang	100%	6.405.000, 00	100%	6.435.000, 00	-	-	-	-	975	12.840.000 ,00		
1	0	0	2	0	0	SUB KEGIAT AN :	4.	Pendataan dan Pengolahan Administrasi Kepegawaian	Tersedianya Tenaga Kontrak Daerah	427 orang	548 Orang	6.405.000, 00	427 Orang	6.435.000, 00					975	12.840.000 ,00	Sekret ariat	
1	0	0	2	0		KEGIA TAN :	5	Administrasi Umum Perangkat Daerah	Tersedianya Administrasi Umum Perangkat Daerah		100%	170.336,00	100%	680.772,20	100%	297.508,60	100%	285.611,60	252	1.434.228, 40		
1	0	0	2	0	0	SUB KEGIAT AN :	5.	Penyediaan Komponen Instalasi Listrik/Penerangan Bangunan Kantor	Tersedianya Komponen Instalasi Listrik/Peneranga n Bangunan Kantor	12 bulan	12 Bulan	500,00	12 Bulan	2.396,00					24	2.896,00	Sekret ariat	
											Jumlah Paket Komponen Instalasi Listrik/Peneranga n Bangunan Kantor yang Disediakan					1 Paket	2.396,00	1 Paket	2.370,00	2	4.766,00	Sekret ariat

1	0	0	2	0	0	SUB KEGIAT AN :	5.	Penyediaan Peralatan dan Perlengkapan Kantor	Tersedianya Peralatan dan Perlengkapan Kantor	2 buah	2 Unit	30.000,00	93 Unit	508.814,20					95	538.814,20	Sekret ariat	
									Jumlah Paket Peralatan dan Perlengkapan Kantor yang Disediakan						1 Paket	47.000,00	8 Paket	52.661,00	9	99.661,00	Sekret ariat	
1	0	0	2	0	0	SUB KEGIAT AN :	5.	Penyediaan Bahan Logistik Kantor	Tersedianya Jasa Kebersihan Kantor				12 Bulan	56.000,00					12	56.000,00	Sekret ariat	
									Tersedianya Alat Tulis Kantor				12 Bulan						12	-	Sekret ariat	
									Jumlah Paket Bahan Logistik Kantor yang Disediakan						1 Paket	60.704,00	1 Paket	45.534,00	2	106.238,00	Sekret ariat	
1	0	0	2	0	0	SUB KEGIAT AN :	5.	Penyediaan Barang Cetakan dan Penggandaan	Tersedianya Barang Cetakan dan Penggandaan	12 bulan	12 Bulan	30.000,00	12 Bulan	30.000,00					24	60.000,00	Sekret ariat	
									Jumlah Paket Barang Cetakan dan Penggandaan yang Disediakan						1 Paket	35.080,60	1 Paket	32.718,60	2	67.799,20	Sekret ariat	
1	0	0	2	0	0	SUB KEGIAT AN :	5.	Penyediaan Bahan/Material	Tersedianya Jasa Kebersihan Kantor	12 bulan	12 Bulan	56.000,00							12	56.000,00	Sekret ariat	
									Tersedianya Alat Tulis Kantor	12 bulan	12 Bulan								12	-	Sekret ariat	
1	0	0	2	0	0	SUB KEGIAT AN :	5.	Penyelenggaraan Rapat Koordinasi dan Konsultasi SKPD	Terlaksananya Rapat-Rapat Kordinasi dan Konsultasi ke Provinsi dan Luar Provinsi	48 kali	14 Kali	53.836,00							14	53.836,00	Sekret ariat	
									Koordinasi dan sinkronisasi perencanaan perangkat daerah		32 Kali								32	-	Sekret ariat	
									Terlaksananya Rapat-Rapat Kordinasi dan Konsultasi ke Provinsi dan Luar Provinsi Koordinasi dan sinkronisasi perencanaan perangkat daerah				48 Kali	83.562,00					48	83.562,00	Sekret ariat	
									Jumlah Laporan Penyelenggaraan Rapat Koordinasi dan						163 Lap	152.328,00	18 Lap	152.328,00	181	304.656,00	Sekret ariat	

Menin gkatka n kualita s pendid ikan	Menin gkatny a akses layana n pendid ikan masya rakat	1	0 1	0 1	2 0 9	0 2	0 9	SUB KEGIAT AN :	7. 3	Pemeliharaan/Reha bilitasi Gedung Kantor dan Bangunan Lainnya	Terlaksananya pemeliharaan Rutin/Berkala Gedung Kantor	12 bulan	12 Bulan	2.993,00						12	2.993,00	Sekret ariat			
		1	0 1	0 2				PROGR AM :	PROGRAM PENGELOLAAN PENDIDIKAN			- Persentase partisipasi anak usia 5-6 tahun dalam Pendidikan Anak Usia Dini (%) - Persentase partisipasi anak usia 7-18 tahun dalam Pendidikan Kesetaraan (%) - Persentase partisipasi anak usia 7-15 dalam Pendidikan Dasar (%)		82,13 18,72 93,18	47.903.521 ,80	82,39 45,66 95,45	60.380.241 ,77	82,57 72,60 97,72	78.663.932 ,22	82,57 99,77 99,99	70.459.235 ,42	82,57 99,77 99,99	257.406.93 1,22	Dinas PKO	Kab . Rot e Nda o
		1	0 1	0 2	2	0 1		KEGIA TAN :	8	Pengelolaan Pendidikan Sekolah Dasar	Meningkatnya partisipasi sekolah usia 7-12 tahun Meningkatnya Rasio Ketersedian Sekolah terhadap penduduk usia sekolah 7-12 tahun		100%	25.282.907 ,10	100%	31.273.123 ,45	100%	47.676.750 ,22	100%	42.473.197 ,84	22.90 5	146.705.97 8,61			
		1	0 1	0 2	2	0 1	0 1	SUB KEGIAT AN :	8. 1	Pembangunan Unit Sekolah Baru (USB)	Terlaksananya pembangunan unit sekolah baru	1 unit	1 Unit	659.392,86						-	1	659.392,86	Bidang Sarana dan Prasara na		
		1	0 1	0 2	2	0 1	0 2	SUB KEGIAT AN :	8. 2	Penambahan Ruang Kelas Baru	Terbangunnya ruang kelas yang baru	3 ruang	2 Ruang	492.494,00							2	492.494,00	Bidang Sarana dan Prasara na		
									Penambahan Ruang Kelas Baru SD					1 Ruang	273.569,00					1	273.569,00	Bidang Sarana dan Prasara na			
									Jumlah Ruang Kelas Baru yang Bertambah							3 Ruang	625.000,00			3	625.000,00	Bidang Sarana dan Prasara na			
		1	0 1	0 2	2	0 1	0 3	SUB KEGIAT AN :	8. 2	Pembangunan Ruang Guru/Kepala Sekolah/TU	Tersedianya ruang guru SD				4 Unit	1.041.249, 00					4	1.041.249, 00	Bidang Sarana dan Prasara na		

									Jumlah Ruang Guru/Kepala Sekolah/TU yang Telah Dibangun						3 Ruang	1.660.880,00	3 Ruang	838.000,00	6	2.498.880,00	Bidang Sarana dan Prasarana	
1	0	0	2	0	0	SUB KEGIATAN :	8.3	Pembangunan Ruang Unit Kesehatan Sekolah	Terbangunnya ruang unit kesehatan sekolah baru	1 ruang	1 Ruang	87.206,53							1	87.206,53	Bidang Sarana dan Prasarana	
									Pembangunan Ruang Unit Kesehatan Sekolah				3 Ruang	390.556,10					3	390.556,10	Bidang Sarana dan Prasarana	
									Jumlah Ruang Unit Kesehatan Sekolah yang Telah Dibangun					6 Ruang	739.270,00	5 Ruang	734.000,00		11	1.473.270,00	Bidang Sarana dan Prasarana	
1	0	0	2	0	0	SUB KEGIATAN :	8.4	Pembangunan Perpustakaan Sekolah	Terbangunnya gedung perpustakaan yang baik	7 unit	8 Ruang	1.806.724,00							8	1.806.724,00	Bidang Sarana dan Prasarana	
									Pembangunan Perpustakaan SD				3 Ruang	790.986,20					3	790.986,20	Bidang Sarana dan Prasarana	
									Jumlah Perpustakaan Sekolah yang Telah Dibangun					2 Ruang	567.890,00				2	567.890,00	Bidang Sarana dan Prasarana	
1	0	0	2	0	0	SUB KEGIATAN :	8.5	Pembangunan Sarana, Prasarana dan utilitas Sekolah	Pembangunan Toilet (Jamban)				5 Paket	2.215.358,90					5	2.215.358,90	Bidang Sarana dan Prasarana	
									Tersedianya Laboratorium SD				6 Ruang						6	-	Bidang Sarana dan Prasarana	
									Jumlah Sarana, Prasarana dan Utilitas Sekolah yang Telah Dibangun					4 Unit	651.695,00	5 Unit	794.440,00		9	1.446.135,00	Bidang Sarana dan Prasarana	
1	0	0	2	0	0	SUB KEGIATAN :	8.6	Pembangunan Rumah Dinas Kepala Sekolah/Guru/Penjaga Sekolah	Tersedianya rumah Dinas SD				2 Unit	394.513,90					2	394.513,90	Bidang Sarana dan Prasarana	
									Jumlah Rumah Dinas Kepala Sekolah, Guru, Penjaga Sekolah yang Telah Dibangun					4 Unit	797.250,00	5 Unit	1.015.000,00		9	1.812.250,00	Bidang Sarana dan Prasarana	

1	0	0	2	0	0	SUB KEGIATAN :	8.7	Rehabilitasi Sedang/Berat Ruang Kelas	Terlaksananya rehabilitasi ruang kelas sekolah	4 ruang	1 Ruang	15.000,00	9 Ruang	1.072.056,90				10	1.087.056,90	Bidang Sarana dan Prasarna
									Jumlah Ruang Kelas yang Direhabilitasi Sedang/Berat						23 Ruang	7.329.573,22		23	7.329.573,22	Bidang Sarana dan Prasarna
1	0	0	2	0	0	SUB KEGIATAN :	8.8	Rehabilitasi Sedang/Berat Ruang Guru/Kepala Sekolah/TU	Jumlah Ruang Guru/Kepala Sekolah/TU yang Telah Direhabilitasi Sedang/Berat						1 Ruang	213.001,00		1	213.001,00	Bidang Sarana dan Prasarna
1	0	0	2	0	1	SUB KEGIATAN :	8.9	Rehabilitasi Sedang/Berat Perpustakaan Sekolah	Jumlah Perpustakaan Sekolah yang Telah Direhabilitasi Sedang/Berat						1 Ruang	154.775,00		1	154.775,00	Bidang Sarana dan Prasarna
1	0	0	2	0	1	SUB KEGIATAN :	8.10	Rehabilitasi Sedang/Berat Sarana, Prasarana dan Utilitas Sekolah	Jumlah Sarana, Prasarana dan Utilitas Sekolah yang Telah Direhabilitasi					1 Unit	112.342,00	-	1	112.342,00	Bidang Sarana dan Prasarna	
1	0	0	2	0	1	SUB KEGIATAN :	8.11	Rehabilitasi Sedang/Berat Rumah Dinas Kepala Sekolah/Guru/Penjaga Sekolah	Jumlah Rumah Dinas Kepala Sekolah, Guru, Penjaga Sekolah yang Telah DiRehabilitasi Sedang/Berat					1 Unit	156.819,00	-	1	156.819,00	Bidang Sarana dan Prasarna	
1	0	0	2	0	1	SUB KEGIATAN :	8.12	Pengadaan Mebel Sekolah	Tersedianya mebel sekolah yang baik	300 pasang	303 Pasang	197.828,00	332 Pasang	235.852,00				635	433.680,00	Bidang Sarana dan Prasarna
									Tersedianya Pengadaan Meja Kursi Siswa SD GMIT Oelunggu				25 Pasang				25	-	Bidang Sarana dan Prasarna	
									Tersedianya Pengadaan Meja Kursi Siswa SDI 1 Baa				20 Pasang				20	-	Bidang Sarana dan Prasarna	
									Tersedianya Pengadaan Meja Kursi Siswa SDI Busalangga				20 Pasang				20	-	Bidang Sarana dan Prasarna	
									Tersedianya Pengadaan Meja Kursi Siswa SDI Dalebane				16 Pasang				16	-	Bidang Sarana dan Prasarna	

Page 139

1	0	0	2	0	2	SUB KEGIAT AN :	8. 17	Pembinaan Minat, Bakat dan Kreativitas Siswa	Siswa berprestasi bidang seni budaya	80 siswa			55 Siswa	425.979,89				55	425.979,89	Bidang Pendid ikan dan Pengaj aran	
									Terlaksananya kompetisi nasional berprestasi bidang MIPA tingkat SD	100 siswa			110 Siswa					110	-	Bidang Pendid ikan dan Pengaj aran	
									Terlaksananya keterampilan gizi anak Sekolah	65 siswa	65 Siswa	24.948,00	65 Siswa					130	24.948,00	Bidang Pendid ikan dan Pengaj aran	
									Terfasilitasinya siswa sekolah berbakat pemain sasandu				110 Orang					110	-	Bidang Pendid ikan dan Pengaj aran	
									Pembelajaran Coding untuk Siswa SD				1 SD					1	-	Bidang Pendid ikan dan Pengaj aran	
									Terlaksananya Rote Mengajar				11 SD					11	-	Bidang Pendid ikan dan Pengaj aran	
									Jumlah Siswa yang Mengikuti Ajang Kompetisi/Lomba Akademik dan Non Akademik						55 Peserta Didik	36.651,00		55	36.651,00	Bidang Pendid ikan dan Pengaj aran	
1	0	0	2	0	2	SUB KEGIAT AN :	8. 18	Penyediaan Pendidik dan Tenaga Kependidikan bagi Satuan Pendidikan Sekolah Dasar	Jumlah Pendidik dan Tenaga Kependidikan yang Tersedia pada Satuan Pendidikan Sekolah Dasar					809 Orang	10.398.750 ,00	801 Orang	7.912.500, 00	1.610	18.311.250 ,00	Sekret ariat	
1	0	0	2	0	2	SUB KEGIAT AN :	8. 19	Pengembangan Karir Pendidik dan Tenaga Kependidikan pada Satuan Pendidikan Sekolah Dasar	Adanya guru yang memenuhi kualifikasi sebagai calon kepala SD dan kepala SD memenuhi kualifikasi sebagai calon pengawas SD	40 orang	60 Orang	364.156,40						60	364.156,40	Bidang Guru dan Tenaga Kepen didika n	

Page 142

									Jumlah Pendidik dan Tenaga Kependidikan yang Mendapatkan Fasilitas Kenaikan Pangkat/Golongan, Pemberian Promosi, Peningkatan Kompetensi dan Kualifikasi						450 Orang	729.750,00	1298 Orang	1.079.750,00	1.748	1.809.500,00	Bidang Guru dan Tenaga Kependidikan	
1	0	0	2	0	2	SUB KEGIATAN :	8.	Pembinaan Kelembagaan dan Manajemen Sekolah	Terlaksananya akreditasi sekolah dasar	35 sekolah	35 SD	84.000,00	50 SD	95.000,00					85	179.000,00	Bidang Pendidikan dan Pengajaran	
									Jumlah Sekolah Menengah Dasar yang Dilaksanakan Pembinaan Kelembagaan dan manajemen sekolah						50 Satuan Pendidikan	35.436,00	50 Satuan Pendidikan	46.741,40	100	82.177,40	Bidang Pendidikan dan Pengajaran	
1	0	0	2	0	2	SUB KEGIATAN :	8.	Pengelolaan Dana BOS Sekolah Dasar	Tersedianya dana Bantuan Operasional Sekolah (BOS) SD	122 SD	122 SD	19.765.251,32	123 SD	19.129.776,76					245	38.895.028,08	Bidang Pendidikan dan Pengajaran	
									Jumlah Sekolah Dasar yang Mengelola Dana BOS						148 Satuan Pendidikan	18.228.830,00	148 Satuan Pendidikan	17.893.696,00	296	36.122.526,00	Bidang Pendidikan dan Pengajaran	
									Terlaksananya movev dana BOS dan movev aset SD	148 SD	148 SD				148 SD				296	-	Bidang Pendidikan dan Pengajaran	
1	0	0	2	0	3	SUB KEGIATAN :	8.	Pembangunan Laboratorium Sekolah Dasar	Jumlah Ruang Laboratorium Sekolah Dasar yang Telah Dibangun						6 Ruang	1.659.700,00	5 Ruang	1.632.389,00	11	3.292.089,00	Bidang Sarana dan Prasarana	
1	0	0	2	0	3	SUB KEGIATAN :	8.	Pelatihan Penggunaan Aplikasi Bidang Pendidikan	Jumlah peserta pelatihan penggunaan aplikasi di bidang pendidikan yang dilaksanakan						25 Orang	25.000,00	60 Orang	35.000,00	85	60.000,00	Bidang Pendidikan dan Pengajaran	

1	0	0	2	0	4	SUB KEGIAT AN :	8. 24	Bimbingan Teknis Peningkatan Kapasitas Bidang Pendidikan	Jumlah peserta bimbingan teknis peningkatan kapasitas bidang pendidikan yang dilaksanakan						148 Orang	103.497,00			148	103.497,00	Bidang Pendid ikan dan Pengaj aran	
1	0	0	2	0	4	SUB KEGIAT AN :	8. 25	Pengadaan Perlengkapan Peserta Didik	Jumlah Perlengkapan Peserta Didik yang Tersedia								2000 Paket	650.000,00	2.000	650.000,00	Bidang Sarana dan Prasara na	
1	0	0	2	0	4	SUB KEGIAT AN :	8. 26	Pembangunan Ruang Kelas Baru	Jumlah Ruang Kelas Baru yang Bertambah								7 Ruang	2.132.800, 00	7	2.132.800, 00	Bidang Sarana dan Prasara na	
1	0	0	2	0	4	SUB KEGIAT AN :	8. 27	Bimbingan Teknis, Pelatihan, dan/atau Magang/PKL untuk Peningkatan Kapasitas Bidang Pendidikan	Jumlah Peserta Bimbingan Teknis, Pelatihan, dan/atau Magang/PKL untuk Peningkatan Kapasitas Bidang Pendidikan yang dilaksanakan							249 Orang	200.000,00	249	200.000,00	Bidang Pendid ikan dan Pengaj aran		
1	0	0	2	0	5	SUB KEGIAT AN :	8. 28	Penyelenggaraan Proses Belajar Bagi Peserta Didik	Jumlah Satuan Pendidikan yang Menyelenggarakan Proses Belajar										-	-	Bidang Pendid ikan dan Pengaj aran	
1	0	0	2	0	5	SUB KEGIAT AN :	8. 29	Rehabilitasi Sedang/Berat Ruang Kelas Sekolah	Jumlah Ruang Kelas Sekolah yang Telah Direhabilitasi Sedang/Berat								37 Ruang	6.751.305, 44	37	6.751.305, 44	Bidang Sarana dan Prasara na	
1	0	0	2	0	0	KEGIA TAN :	9	Pengelolaan Pendidikan Sekolah Menengah Pertama	Meningkatnya partisipasi sekolah usia 13- 15 tahun Meningkatnya rasio ketersediaan sekolah terhadap penduduk usia sekolah 13-15 tahun		100%	17.924.963 ,39	100%	24.312.042 ,42	100%	24.493.410 ,00	100%	20.380.505 ,10	21.55 8	87.110.920 ,91		
1	0	0	2	0	0	SUB KEGIAT AN :	9. 1	Pembangunan Unit Sekolah Baru (USB)	Jumlah Sekolah Baru yang Telah Dibangun										-	-	Bidang Sarana dan Prasara na	
1	0	0	2	0	0	SUB KEGIAT AN :	9. 2	Penambahan Ruang Kelas Baru	Terbangunnya ruang kelas yang baru	2 ruang	4 Ruang	1.041.132, 87					-		4	1.041.132, 87	Bidang Sarana dan Prasara na	

									Terbangunnya ruang kelas yang baru Satap Deranitan					2 Ruang	1.195.160,90					2	1.195.160,90	Bidang Sarana dan Prasarna	
									Terbangunnya ruang kelas yang baru SMPN 1 Pantai Baru					2 Ruang						2	-	Bidang Sarana dan Prasarna	
	1	0 1	0 2	2	0 2	0 3	SUB KEGIATAN :	9. 3	Pembangunan Ruang Guru/Kepala Sekolah/TU	Jumlah Ruang Guru/Kepala Sekolah/TU yang Telah Dibangun					2 Ruang	338.700,00				2	338.700,00	Bidang Sarana dan Prasarna	
	1	0 1	0 2	2	0 2	0 4	SUB KEGIATAN :	9. 4	Pembangunan Ruang Usaha Kesehatan Sekolah	Tersedianya ruang UKS untuk pelayanan kesehatan di sekolah				3 Ruang	698.792,00					3	698.792,00	Bidang Sarana dan Prasarna	
									Jumlah Ruang Unit Kesehatan Sekolah yang Telah Dibangun						3 Ruang	1.026.775,00	3 Ruang	790.000,00		6	1.816.775,00	Bidang Sarana dan Prasarna	
	1	0 1	0 2	2	0 2	0 5	SUB KEGIATAN :	9. 5	Pembangunan Perpustakaan Sekolah	Terbangunnya gedung perpustakaan yang baik	1 unit	1 Ruang	488.735,00			-	1 Ruang	489.600,00		2	978.335,00	Bidang Sarana dan Prasarna	
									Tersedianya perpustakaan sekolah yang komprehensif gedung perpustakaan sekolah SMP					2 Ruang	984.260,00					2	984.260,00	Bidang Sarana dan Prasarna	
	1	0 1	0 2	2	0 2	0 6	SUB KEGIATAN :	9. 6	Pembangunan Laboratorium	Terbangunnya Pembangunan Ruang Laboratorium Ilmu Pengetahuan Alam (IPA) yang baik	1 unit	1 Ruang	551.255,00							1	551.255,00	Bidang Sarana dan Prasarna	
									Terbangunnya Pembangunan Ruang Laboratorium Ilmu Pengetahuan Alam (IPA), Teknologi Informasi komunikasi (TIK)					7 Ruang	3.359.086,60					7	3.359.086,60	Bidang Sarana dan Prasarna	
									Jumlah Ruang Laboratorium yang Telah Dibangun						5 Ruang	2.647.843,00	5 Ruang	1.897.073,00		10	4.544.916,00	Bidang Sarana dan Prasarna	

1	0	0	2	0	0	SUB KEGIAT AN :	9. 7	Pembangunan Rumah Dinas Kepala Sekolah/Guru/Penj aga Sekolah	Tersedianya rumah Dinas SMP	1 unit			6 Unit	1.197.891, 00				6	1.197.891, 00	Bidang Sarana dan Prasara na		
									Unit Jumlah Rumah Dinas Kepala Sekolah, Guru, Penjaga Sekolah yang Telah Dibangun					3 Unit	660.520,00			3	660.520,00	Bidang Sarana dan Prasara na		
1	0	0	2	2	1	SUB KEGIAT AN :	9. 8	Pembangunan Sarana, Prasarana dan Utilitas Sekolah	Pembangunan Toilet (Jamban)	Paket			4 Paket	493.437,00				4	493.437,00	Bidang Sarana dan Prasara na		
									Jumlah Sarana, Prasarana dan Utilitas Sekolah yang Telah Dibangun					2 Unit	390.500,00			2	390.500,00	Bidang Sarana dan Prasara na		
1	0	0	2	0	1	SUB KEGIAT AN :	9. 9	Rehabilitasi Sedang/Berat Ruang Kelas Sekolah	Terlaksananya rehabilitasi ruang kelas yang baik	9 ruang	9 Ruang	1.582.951, 00						9	1.582.951, 00	Bidang Sarana dan Prasara na		
									Rehabilitasi Sedang/Berat Ruang Kelas Sekolah SMPN				14 Ruang	1.769.982, 50					14	1.769.982, 50	Bidang Sarana dan Prasara na	
									Jumlah Ruang Kelas Sekolah yang Telah Direhabilitasi Sedang/Berat						16 Ruang	4.152.809, 00	12 Ruang	2.284.236, 00	28	6.437.045, 00	Bidang Sarana dan Prasara na	
1	0	0	2	0	1	SUB KEGIAT AN :	9. 10	Rehabilitasi Sedang/Berat Ruang Guru Sekolah	Jumlah Ruang Guru Sekolah yang Telah Direhabilitasi Sedang/Berat						3 Ruang	811.650,00		3	811.650,00	Bidang Sarana dan Prasara na		
1	0	0	2	0	1				SUB KEGIAT AN :	9. 11	Rehabilitasi Sedang/Berat Perpustakaan Sekolah yang Telah Direhabilitasi Sedang/Berat	Jumlah Perpustakaan Sekolah yang Telah Direhabilitasi Sedang/Berat				1 Ruang	215.150,00	2 Ruang	328.419,00	3	543.569,00	Bidang Sarana dan Prasara na
1	0	0	2	0	2	SUB KEGIAT AN :	9. 12	Rehabilitasi Sedang/Berat Sarana, Prasarana dan Utilitas Sekolah				Jumlah Sarana, Prasarana dan Utilitas Sekolah yang Telah Direhabilitasi Sedang/Berat					1 Unit	272.279,00	1 Unit	140.859,00	2	413.138,00
1	0	0	2	0	2				SUB KEGIAT AN :	9. 13	Pengadaan Mebel Sekolah	Tersedianya mebel sekolah yang baik	185 pasan g	185 Pasang	125.628,00			-		185	125.628,00	Bidang Sarana dan Prasara na

1	0	0	2	0	4	SUB KEGIAT AN :	9. 21	Pengelolaan Dana BOS Sekolah Menengah Pertama	Terlaksananya monev dana BOS dan monev aset SMP	46 sekolah	46 SMP	12.874.542 ,62						46	12.874.542 ,62	Bidang Pendid ikan dan Pengaj aran
									Terlaksananya sosialisasi dana BOS serta pelatihan aplikasi pelaporan BOS dan Aset BOS	616 orang	616 Orang							616	-	Bidang Pendid ikan dan Pengaj aran
									Tersedianya dana Bantuan Operasional Sekolah (BOS) menengah pertama	39 SMP	40 SMP							40	-	Bidang Pendid ikan dan Pengaj aran
									Jumlah Sekolah Menengah pertama yang Mengelola Dana BOS					43 Satuan Pendidika n	11.612.070 ,00	43 Satuan Pendidika n	11.034.320 ,00	86	22.646.390 ,00	Bidang Pendid ikan dan Pengaj aran
1	0	0	2	0	4	SUB KEGIAT AN :	9. 22	Peningkatan Kapasitas Pengelolaan Dana BOS Sekolah Menengah Pertama	Terlaksananya monev dana BOS dan monev aset SMP				43 SMP	12.765.868 ,53				43	12.765.868 ,53	Bidang Pendid ikan dan Pengaj aran
									Terlaksananya sosialisasi dana BOS serta pelatihan aplikasi pelaporan BOS dan Aset BOS				43 SMP					43	-	Bidang Pendid ikan dan Pengaj aran
1	0	0	2	0	5	SUB KEGIAT AN :	9. 23	Pelatihan Penggunaan Aplikasi Bidang Pendidikan	Jumlah peserta pelatihan penggunaan aplikasi di bidang pendidikan yang dilaksanakan					25 Orang	25.000,00	50 Orang	35.000,00	75	60.000,00	Bidang Pendid ikan dan Pengaj aran
1	0	0	2	0	5	SUB KEGIAT AN :	9. 24	Bimbingan Teknis Peningkatan Kapasitas Bidang Pendidikan	Jumlah peserta bimbingan teknis peningkatan kapasitas bidang pendidikan yang dilaksanakan					43 Orang	73.389,00			43	73.389,00	Bidang Pendid ikan dan Pengaj aran
1	0	0	2	0	5	SUB KEGIAT AN :	9. 25	Penyelenggaraan Proses Belajar bagi Peserta Didik	Jumlah Peserta Didik yang Mengikuti Proses Belajar									-	-	Bidang Pendid ikan dan Pengaj aran

--	--	--	--	--	--	--	--	--	--	--	--	--	--	--	--	--	--	--	--	--	--	--	--	--	--	--	--	--	--	--	--	--	--	--	--	--	--	--	--	--	--	--	--	--	--	--	--	--	--	--	--	--	--	--	--	--	--	--	--	--	--	--	--	--	--	--	--	--	--	--	--	--	--	--	--	--	--	--	--	--	--	--	--	--	--	--	--	--	--	--	--	--	--	--	--	--	--	--	--	--	--	--	--	--	--	--	--	--	--	--	--	--	--	--	--	--	--	--	--	--	--	--	--	--	--	--	--	--	--	--	--	--	--	--	--	--	--	--	--	--	--	--	--	--	--	--	--	--	--	--	--	--	--	--	--	--	--	--	--	--	--	--	--	--	--	--	--	--	--	--	--	--	--	--	--	--	--	--	--	--	--	--	--	--	--	--	--	--	--	--	--	--	--	--	--	--	--	--	--	--	--	--	--	--	--	--	--	--	--	--	--	--	--	--	--	--	--	--	--	--	--	--	--	--	--	--	--	--	--	--	--	--	--	--	--	--	--	--	--	--	--	--	--	--	--	--	--	--	--	--	--	--	--	--	--	--	--	--	--	--	--	--	--	--	--	--	--	--	--	--	--	--	--	--	--	--	--	--	--	--	--	--	--	--	--	--	--	--	--	--	--	--	--	--	--	--	--	--	--	--	--	--	--	--	--	--	--	--	--	--	--	--	--	--	--	--	--	--	--	--	--	--	--	--	--	--	--	--	--	--	--	--	--	--	--	--	--	--	--	--	--	--	--	--	--	--	--	--	--	--	--	--	--	--	--	--	--	--	--	--	--	--	--	--	--	--	--	--	--	--	--	--	--	--	--	--	--	--	--	--	--	--	--	--	--	--	--	--	--	--	--	--	--	--	--	--	--	--	--	--	--	--	--	--	--	--	--	--	--	--	--	--	--	--	--	--	--	--	--	--	--	--	--	--	--	--	--	--	--	--	--	--	--	--	--	--	--	--	--	--	--	--	--	--	--	--	--	--	--	--	--	--	--	--	--	--	--	--	--	--	--	--	--	--	--	--	--	--	--	--	--	--	--	--	--	--	--	--	--	--	--	--	--	--	--	--	--	--	--	--	--	--	--	--	--	--	--	--	--	--	--	--	--	--	--	--	--	--	--	--	--	--	--	--	--	--	--	--	--	--	--	--	--	--	--	--	--	--	--	--	--	--	--	--	--	--	--	--	--	--	--	--	--	--	--	--	--	--	--	--	--	--	--	--	--	--	--	--	--	--	--	--	--	--	--	--	--	--	--	--	--	--	--	--	--	--	--	--	--	--	--	--	--	--	--	--	--	--	--	--	--	--	--	--	--	--	--	--	--	--	--	--	--	--	--	--	--	--	--	--	--	--	--	--	--	--	--	--	--	--	--	--	--	--	--	--	--	--	--	--	--	--	--	--	--	--	--	--	--	--	--	--	--	--	--	--	--	--	--	--	--	--	--	--	--	--	--	--	--	--	--	--	--	--	--	--	--	--	--	--	--	--	--	--	--	--	--	--	--	--	--	--	--	--	--	--	--	--	--	--	--	--	--	--	--	--	--	--	--	--	--	--	--	--	--	--	--	--	--	--	--	--	--	--	--	--	--	--	--	--	--	--	--	--	--	--	--	--	--	--	--	--	--	--	--	--	--	--	--	--	--	--	--	--	--	--	--	--	--	--	--	--	--	--	--	--	--	--	--	--	--	--	--	--	--	--	--	--	--	--	--	--	--	--	--	--	--	--	--	--	--	--	--	--	--	--	--	--	--	--	--	--	--	--	--	--	--	--	--	--	--	--	--	--	--	--	--	--	--	--	--	--	--	--	--	--	--	--	--	--	--	--	--	--	--	--	--	--	--	--	--	--	--	--	--	--	--	--	--	--	--	--	--	--	--	--	--	--	--	--	--	--	--	--	--	--	--	--	--	--	--	--	--	--	--	--	--	--	--	--	--	--	--	--	--	--	--	--	--	--	--	--	--	--	--	--	--	--	--	--	--	--	--	--	--	--	--	--	--	--	--	--	--	--	--	--	--	--	--	--	--	--	--	--	--	--	--	--	--	--	--	--	--	--	--	--	--	--	--	--	--	--	--	--	--	--	--	--	--	--	--	--	--	--	--	--	--	--	--	--	--	--	--	--	--	--	--	--	--	--	--	--	--	--	--	--	--	--	--	--	--	--	--	--	--	--	--	--	--	--	--	--	--	--	--	--	--	--	--	--	--	--	--	--	--	--	--	--	--	--	--	--	--	--	--	--	--	--	--	--	--	--	--	--	--	--	--	--	--	--	--	--	--	--	--	--	--	--	--	--	--	--	--	--	--	--	--	--	--	--	--	--	--	--	--	--	--	--	--	--	--	--	--	--	--	--	--	--	--	--	--	--	--	--	--	--	--	--	--	--	--	--	--	--	--	--	--	--	--	--	--	--	--	--	--	--	--	--	--	--	--	--	--	--	--	--	--	--	--	--	--	--	--	--	--	--	--	--	--	--	--	--	--	--	--	--	--	--	--	--	--	--	--	--	--	--	--	--	--	--	--	--	--	--	--	--	--	--	--	--	--	--	--	--	--	--	--	--	--	--	--	--	--	--	--	--	--	--	--	--	--	--	--	--	--	--	--	--	--	--	--	--	--	--	--	--	--	--	--	--	--	--	--	--	--	--	--	--	--	--	--	--	--	--	--	--	--	--	--	--	--	--	--	--	--	--	--	--	--	--	--	--	--	--	--	--	--	--	--	--	--	--	--	--	--	--	--	--	--	--	--	--	--	--	--	--	--	--	--	--	--	--	--	--	--	--	--	--	--	--	--	--	--	--	--	--	--	--	--	--	--	--	--	--	--	--	--	--	--	--	--	--	--	--	--	--	--	--	--	--	--	--	--	--	--	--	--	--	--	--	--	--	--	--	--	--	--	--	--	--	--	--	--	--	--	--	--	--	--	--	--	--	--	--	--	--	--	--	--	--	--	--	--	--	--	--	--	--	--	--	--	--	--	--	--	--	--	--	--	--	--	--	--	--	--	--	--	--	--	--	--	--	--	--	--	--	--	--	--	--	--	--	--	--	--	--	--	--	--	--	--	--	--	--	--	--	--	--	--	--	--	--	--	--	--	--	--	--	--	--	--	--	--	--	--	--	--	--	--	--	--	--	--	--	--	--	--	--	--	--	--	--	--	--	--	--	--	--	--	--	--	--	--	--	--	--	--	--	--	--	--	--	--	--	--	--	--	--	--	--	--	--	--	--	--	--	--	--	--	--	--	--	--	--	--	--	--	--	--	--	--	--	--	--	--	--	--	--	--	--	--	--	--	--	--	--	--	--	--	--	--	--	--	--	--	--	--	--	--

										Jumlah Gedung/Ruang Kelas/Ruang Guru PAUD yang Telah Direhabilitasi Sedang/Berat					6 Unit	1.048.500,00			6	1.048.500,00	Bidang Sarana dan Prasarana	
1	01	02	2	03	07	SUB KEGIATAN :	10.4	Pengadaan Mebel PAUD	Pengadaan Mebel PAUD	274 pasang	274 Pasang	180.975,00					-		274	180.975,00	Bidang Sarana dan Prasarana	
									Tersedianya Pengadaan Meja kursi siswa PAUD/TK				194 Pasang	138.000,00					194	138.000,00	Bidang Sarana dan Prasarana	
1	01	02	2	03	09	SUB KEGIATAN :	10.5	Pengadaan Perlengkapan PAUD	Tersedianya Alat Permainan Edukatif (APE) luar dan dalam	18 paket	274 TK/PAUD	195.000,00					-		274	195.000,00	Bidang Sarana dan Prasarana	
									Tersedianya Pengadaan Alat Permainan Edukatif (APE) Luar untuk PAUD/TK dan Daerah Pariwisata				10 Paket	155.000,00					10	155.000,00	Bidang Sarana dan Prasarana	
									Jumlah perlengkapan PAUD yang Tersedia								9 Paket	180.000,00	9	180.000,00	Bidang Sarana dan Prasarana	
1	01	02	2	03	13	SUB KEGIATAN :	10.6	Penyelenggaraan Proses Belajar PAUD	Adanya guru dan siswa taman kanak-kanak yang kreatifitas dan inovatif	250 orang	250 Orang	1.113.352,00	250 Orang	2.077.300,90					500	3.190.652,90	Bidang PAUD NI	
									Terlaksananya PAUD	4.130 PAUD	4130 Orang		4422 Orang						8.552	-	Bidang PAUD NI	
									Terlaksananya sosialisasi parenting (sosialisasi pola asuh anak dengan penuh cinta kasih/parenting skill dan Parenting Binaan PKK)	820 orang	820 Orang		820 Orang						1.640	-	Bidang PAUD NI	
									Jumlah Peserta Didik PAUD yang Mengikuti Proses Belajar						4831 Peserta Didik	81.273,00	4831 Peserta Didik	50.000,00	9.662	131.273,00	Bidang PAUD NI	

1	0	0	2	0	1	SUB KEGIAT AN :	10 .7	Penyediaan Pendidik dan Tenaga Kependidikan bagi Satuan PAUD	Jumlah Pendidik dan Tenaga Kependidikan yang Tersedia pada PAUD					235 Orang	981.000,00	225 Orang	981.000,00	460	1.962.000, 00	Bidang PAUD NI	
1	0 1	0 2	2	0 3	1 6	SUB KEGIAT AN :	10 .8	Pengembangan Karir Pendidik dan Tenaga Kependidikan pada Satuan Pendidikan PAUD	Terlaksananya pelatihan dasar guru TK/PAUD	30	75 Orang	185.000,00						75	185.000,00	Bidang PAUD NI	
								Terlaksananya pelatihan tenaga pengajar PAUD HI	75 orang	77 Orang		60 Orang	65.000,00				137	65.000,00	Bidang PAUD NI		
								Terlaksananya pelatihan Kurikulum 2013 TK/PAUD	30 orang				50 Orang	66.500,00			50	66.500,00	Bidang PAUD NI		
								Terlaksananya program sekolah penggerak dan program guru penggerak (5 Kepala TK/PAUD 2 Pengawas 10 guru)					17 Orang			17	-	Bidang PAUD NI			
								Jumlah Pendidik dan Tenaga Kependidikan yang Mendapatkan Fasilitasi Kenaikan Pangkat/Golonga n, Pemberian Promosi, Peningkatan Kompetensi dan Kualifikasi						150 Orang	66.500,00	150	66.500,00	Bidang PAUD NI			
1	0 1	0 2	2	0 3	1 7	SUB KEGIAT AN :	10 .9	Pembinaan Kelembagaan dan Manajemen PAUD	Terlaksananya sosialisasi dan persiapan akreditasi PAUDNI	30 PAU D/TK	30 PAUD	160.000,00	15 Lembaga	145.000,00	15 Lembaga	145.000,00		60	450.000,00	Bidang PAUD NI	
									Tersedianya operasional TPA		40 Orang		65 Orang	65 Orang			170	-	Bidang PAUD NI		
									Jumlah PAUD yang Dilaksanakan Pembinaan Kelembagaan dan Manajemen						43 Satuan Pendidika n	25 Satuan Pendidika n	204.160,00	68	204.160,00	Bidang PAUD NI	

1	0	0	2	0	1	SUB KEGIAT AN :	10 .1 0	Pengelolaan Dana BOP PAUD	Jumlah penyelenggaraan proses belajar PAUD (DAK Non Fisik)	90 Doku men	90 Dok/NP HD	1.467.600, 00	112 TK/PAU D	1.695.000, 00					202	3.162.600, 00	Bidang PAUD NI	
									Jumlah PAUD yang Mengelola Dana BOP						125 Satuan Pendidika n	2.017.800, 00	133 Satuan Pendidika n	2.254.200, 00	258	4.272.000, 00	Bidang PAUD NI	
1	0	0	2	0	2	SUB KEGIAT AN :	10 .1 1	Bimbingan Teknis Peningkatan Kapasitas Bidang Pendidikan	Jumlah peserta bimbingan teknis peningkatan kapasitas bidang pendidikan yang dilaksanakan						820 Orang	273.404,00		-	820	273.404,00	Bidang PAUD NI	
1	0	0	2	0	3	SUB KEGIAT AN :	10 .1 2	Pembangunan Ruang Kelas Baru	Jumlah Ruang Kelas Baru yang Bertambah								8 Ruang	1.835.928, 48	8	1.835.928, 48	Bidang PAUD NI	
1	0	0	2	0	3	SUB KEGIAT AN :	10 .1 3	Bimbingan Teknis, Pelatihan, dan/atau Magang/PKL untuk Peningkatan Kapasitas Bidang Pendidikan	Jumlah Peserta Bimbingan Teknis, Pelatihan, dan/atau Magang/PKL untuk Peningkatan Kapasitas Bidang Pendidikan yang dilaksanakan							820 Orang	273.404,00	820	273.404,00	Bidang PAUD NI		
1	0	0	2	0		KEGIA TAN :	11	Pengelolaan Pendidikan Nonformal/Keseta raan	Meningkatnya partisipasi pendidikan kesetaraan (usia 7-18 tahun)		100%	1.028.613, 00	100%	469.775,00	100%	1.114.023, 00	454	1.633.400, 00	3.283	4.245.811, 00		
1	0	0	2	0	1	SUB KEGIAT AN :	11 .1	Penyelenggaraan Proses Belajar Nonformal/Kesetar aan	Terlaksananya pendidikan keaksaraan	140 orang	140 Orang	241.813,00							140	241.813,00	Bidang PAUD NI	
									survey pendataan dan ujian Paket A, B, dan C	822 orang	822 Orang								822	-	Bidang PAUD NI	
									Terlaksananya pendidikan keaksaraan dasar				200 Orang	76.575,00					200	76.575,00	Bidang PAUD NI	
									Terlaksananya survey pendataan dan ujian paket A, B dan C				1200 Orang						1.200	-	Bidang PAUD NI	
									Jumlah Peserta Didik yang Mengikuti Proses Belajar						450 Peserta Didik	26.620,00			450	26.620,00	Bidang PAUD NI	

Menin gkatny a akses layana n pendid	1	0 1	0 2	2	0 4	1 5	SUB KEGIAT AN :	11 .2	Pengembangan Karir Pendidik dan Tenaga Kependidikan pada Satuan Pendidikan Nonformal/Kesetar aan	Terlaksananya pengembangan literasi			1 Paket	20.000,00			-			1	20.000,00	Bidang PAUD NI	
	1	0 1	0 2	2	0 4	1 6	SUB KEGIAT AN :	11 .3	Pembinaan Kelembagaan dan Manajemen Sekolah Nonformal/Kesetar aan	Bantuan dana pengembangan SKB	1 SKB	30.000,00	1 SKB	30.000,00						2	60.000,00	Bidang PAUD NI	
										Tersedianya kelompok paket C yang terampil			3 Kelompo k							3	-	Bidang PAUD NI	
										Jumlah Sekolah Nonformal/Keset araan yang Dilaksanakan Pembinaan Kelembagaan dan Manajemen					1 Satuan Pendidika n	3.003,00				1	3.003,00	Bidang PAUD NI	
		0 1	0 2	2	0 4	1 7	SUB KEGIAT AN :	11 .4	Pengelolaan Dana BOP Sekolah Nonformal/Kesetar aan	Pengelolaan Dana BOP Sekolah Nonformal/Keset araan	4 Dok/NP HD	756.800,00								4	756.800,00	Bidang PAUD NI	
										Jumlah dokumen pelaksanaan pembinaan kelembagaan dan manajemen sekolah non formal / kesetaraan			2 Lembaga	343.200,00						2	343.200,00	Bidang PAUD NI	
										Jumlah Sekolah Nonformal/Keset araan yang Mengelola Dana BOP					4 Satuan Pendidika n	1.084.400, 00	4 Satuan Pendidika n	1.621.500, 00	8	2.705.900, 00	Bidang PAUD NI		
		1	0 1	0 2	2	0 4	4 6	SUB KEGIAT AN :	11 .5	Penyelenggaraan Proses Belajar bagi Peserta Didik	Jumlah Satuan Pendidikan yang Menyelengaraka n Proses Belajar						450 Peserta Didik	11.900,00	450	11.900,00	Bidang PAUD NI		
	1	0 1	0 4				PROGR AM :	PROGRAM PENDIDIK DAN TENAGA KEPENDIDIKAN		Meningkatnya Progres Pelaksanaan Sinkronisasi Dapodik (%)	84,57	189.650,00	89,53	175.000,00	94,49	440.930,00	99,45	260.930,00	99,45	1.066.510, 00	Dinas PKO	Kab . Rot e Nda o	

ikan masya rakat	1	0 1	0 4	2	0 1		KEGIA TAN :	12	Pemerataan Kuantitas dan Kualitas Pendidik dan Tenaga Kependidikan bagi Satuan Pendidikan Dasar, PAUD, dan Pendidikan Nonformal/Keseta raan	Terlaksananya pemerataan kuantitas dan kualitas pendidik dan tenaga kependidikan bagi satuan pendidikan dasar, PAUD, dan pendidikan non formal/ kesetaraan		100%	189.650,00	100%	175.000,00	100%	440.930,00	193	260.930,00	196	1.066.510, 00			
	1	0 1	0 4	2	0 1	0	SUB KEGIAT AN :	12 .1	Perhitungan dan Pemetaan Pendidik dan Tenaga Kependidikan Satuan Pendidikan Dasar, PAUD, dan Pendidikan Nonformal/Kesetar aan	Terlaksananya pendataan dan pemetaan guru dan tenaga kependidikan		1382 Orang	164.650,00							1.382	164.650,00	Bidang Guru dan Tenaga Kepen didika n		
									Terlaksananya sinkronisasi dapodik jenjang TK,SD,SMP					2621 GTK	150.000,00					2.621	150.000,00	Bidang Guru dan Tenaga Kepen didika n		
									Jumlah Dokumen Hasil Perhitungan dan Pemetaan Pendidik dan Tenaga Kependidikan Satuan Satuan Pendidikan Dasar, PAUD, dan Pendidikan Nonformal/Keset araan							250 Dok	215.930,00	193 Dok	215.930,00	443	431.860,00	Bidang Guru dan Tenaga Kepen didika n		
									Terlaksananya sinkronisasi dapodik jenjang TK,SD,SMP								250 Sklh				250	-	Bidang Guru dan Tenaga Kepen didika n	
	1	0 1	0 4	2	0 1	0 2	SUB KEGIAT AN :	12 .2	Penataan Pendistribusian Pendidik dan Tenaga Kependidikan bagi Satuan Pendidikan	Tersedianya data pendidik dan tenaga kependidikan PAUDNI		163 PAUD	25.000,00	181 PAUD	25.000,00	11 Kec	225.000,00				355	275.000,00	Bidang Guru dan Tenaga Kepen didika n	

									Dasar, PAUD, dan Pendidikan Nonformal/Kesetaraan	Jumlah Laporan Hasil Pelaksanaan Penataan Pendistribusian Pendidik dan Tenaga Kependidikan Satuan Pendidikan Dasar, PAUD, dan Pendidikan Nonformal/Kesetaraan					12 Lap		11 Lap	45.000,00	23	45.000,00	Bidang Guru dan Tenaga Kependidikan		
Meningkatkan akses layanan pendidikan masyarakat	1	01	06					PROGRAM :	PROGRAM PENGEMBANGAN BAHASA DAN SASTRA						1	100.000,00	99,45	-	99,45	100.000,00	Dinas PKO	Kab. Rotenendo	
	1	01	06	2	01			KEGIATAN :	13 Pembinaan, Pengembangan dan Perlindungan Bahasa dan Sastra yang Penuturannya dalam Daerah Kabupaten/Kota				-		1	100.000,00	-	-	1	100.000,00			
	1	01	06	2	01	02		SUB KEGIATAN :	13,1 Vitalitas, Konservasi dan Revitalisasi Bahasa dan Sastra Daerah Kabupaten/Kota	Jumlah Bahasa dan Sastra Daerah Kewenangan Kabupaten/Kota yang Terkaji Vitalitasnya, Terkonservasi dan Terevitalisasi					1 Bahasa	100.000,00			1	100.000,00	Bidang Pendidikan dan Pengajaran		
Meningkatkan prestasi olahraga dan peran serta kepemudaan dalam pembangunan	2	19	02					PROGRAM :	PROGRAM PENGEMBANGAN KAPASITAS DAYA SAING KEPEMUDAAN	Persentase Organisasi Pemuda yang aktif (%)		71,43	400.000,00	71,43	669.200,00	71,43	5.416.778,00	71,43	4.851.592,00	71,43	11.337.570,00	Dinas PKO	Kab. Rotenendo
	2	19	02	2	01			KEGIATAN :	14 Penyadaran, Pemberdayaan, dan Pengembangan Pemuda dan Kepemudaan Terhadap Pemuda Pelopor Kabupaten/Kota, Wirausaha Muda Pemula, dan	Meningkatnya penyadaran, pemberdayaan dan pengembangan pemuda		100%	-	100%	544.200,00	100%	5.266.778,00	803	4.701.592,00	806	10.512.570,00		

Meningkatkan prestasi olahraga dan peran serta kepemudaan dalam pembangunan									Belanja hibah kepada Badan/Lembaga/ Organisasi GAMKI (Dinas Pendidikan, Kepemudaan dan Olahraga)		1 Dok/NP HD		1 Dok					2	-	Bidang PO		
									Belanja hibah kepada Badan/Lembaga/ Organisasi PMI (Dinas Pendidikan, Kepemudaan dan Olahraga)		1 Dok/NP HD							1	-	Bidang PO		
									Belanja hibah kepada Badan/Lembaga/ Organisasi Yupenkris (Dinas Pendidikan, Kepemudaan dan Olahraga)		1 Dok/NP HD							1	-	Bidang PO		
									Jumlah Dokumen Hasil Peningkatan Kapasitas Organisasi Kepemudaan					4 Dok	150.000,00	3 Dok	150.000,00	7	300.000,00	Bidang PO		
	2	19	03				PROGRAM :	PROGRAM PENGEMBANGAN KAPASITAS DAYA SAING KEOLAHRAGAAN	Meningkatnya prestasi olahraga (atlet)		78	200.000,00	78	9.638.136,00	84	7.419.558,00	86	2.090.499,00	86,00	19.348.193,00	Dinas PKO	Kab. Rote Ndao
	2	19	03	2	01		KEGIATAN :	16 Pembinaan dan Pengembangan Olahraga Pendidikan pada Jenjang Pendidikan yang menjadi Kewenangan Daerah Kabupaten/Kota	Meningkatnya kapasitas siswa pada bidang keolahragaan		100%	200.000,00	100%	1.500.000,00	100%	7.117.899,00	4	2.090.499,00	7	10.908.398,00		
	2	19	03	2	01	0	SUB KEGIATAN :	16.1 Koordinasi, Sinkronisasi dan Pelaksanaan Pemberdayaan Perkumpulan Olahraga dan Penyelenggaraan Kompetisi oleh Satuan Pendidikan	Belanja Hibah kepada Badan/Lembaga/ Organisasi KONI	1	1 Dok/NP HD	200.000,00	1 Dok	1.500.000,00	2 Dok/NPH D	5.835.899,00			4	7.535.899,00	Bidang PO	
								Terlaksananya kegiatan kompetisi olahraga siswa nasional SMP										-	-	Bidang PO		

								Dasar	Terlaksananya kegiatan kompetisi olahraga siswa nasional tingkat SD								-	-	Bidang PO	
									Terlaksananya kegiatan Pekan Olahraga Pelajar Daerah (POPDA)				50 Orang				50	-	Bidang PO	
									Jumlah Dokumen Penyelenggaraan Kompetisi Olahraga oleh Perkumpulan Olahraga dan Satuan Pendidikan Dasar				2 Dok		4 Dok	2.090.499,00	6	2.090.499,00	Bidang PO	
2	1	0	2	0	0	SUB KEGIATAN :		Koordinasi, Sinkronisasi dan Pelaksanaan Penyediaan Sarana dan Prasarana Olahraga Kabupaten/Kota	Jumlah Sarana dan Prasarana Olahraga Kabupaten/Kota yang Tersedia dan Termanfaatkan				1 Unit	1.282.000,00			1	1.282.000,00	Bidang PO	
2	1	0	2	0		KEGIATAN :	17	Penyelenggaraan Kejuaraan Olahraga Tingkat Daerah Kabupaten/Kota	Terselenggaranya kejuaraan olahraga tingkat Kabupaten			-	-	-	2	301.659,00	-	-	2	301.659,00
2	1	0	2	0	0	SUB KEGIATAN :	17	Penyelenggaraan Kejuaraan Olahraga Multi Event dan Single Event Tingkat Kabupaten/Kota	Terlaksananya kegiatan lomba popda dan sirkuit atletik	36 orang		-					-	-	Bidang PO	
									Jumlah Dokumen Penyelenggaraan Kejuaraan Multi Event dan Single Event Tingkat Kabupaten/Kota				1 Dok	88.015,00			1	88.015,00	Bidang PO	
2	1	0	2	0	0	SUB KEGIATAN :	17	Penyelenggaraan Kejuaraan dan Pekan Olahraga Tingkat Kabupaten/Kota	Jumlah Dokumen Penyelenggaraan Kejuaraan dan Pekan Olahraga Tingkat Kabupaten/Kota				1 Dok	213.644,00			1	213.644,00	Bidang PO	
2	1	0	2	0		KEGIATAN :	18	Pembinaan dan Pengembangan Olahraga Rekreasi	Meningkatnya pembinaan dan pengembangan olahraga rekreasi			-	2	8.138.136,00	-	-	-	-	2	8.138.136,00

		2	1	0	2	0	0	SUB KEGIAT AN :	18 .1	Penyediaan, Pengembangan dan Pemeliharaan Sarana dan Prasarana Olahraga Rekreasi	Pembangunan Stadion Sepak bola Kecamatan lobalain beserta bangunan pendukungnya	1 paket		-	2 Unit	8.138.136, 00		-		-	2	8.138.136, 00	Bidang PO	
		2	1	0				PROGR AM :		PROGRAM PENGEMBANGAN KAPASITAS KEPRAMUKAAN	Meningkatnya kapasitas kepramukaan (orang)		1.600	75.000,00	1.600	75.000,00	1.600	75.000,00	1.600	75.000,00	1.600	300.000,00		
		2	1	0	2	0		KEGIA TAN :	19	Pembinaan dan Pengembangan Organisasi Kepramukaan	Jumlah dokumen pelaksanaan kapasitas organisasi Kepramukaan tingkat daerah		1	75.000,00	1	75.000,00	-	75.000,00	-	75.000,00	2	300.000,00		
		2	1	0	2	0	0	SUB KEGIAT AN :	19 .1	Peningkatan Kapasitas Organisasi Kepramukaan Tingkat Daerah	Jumlah dokumen pelaksanaan kapasitas organisasi Kepramukaan tingkat daerah	1 Doku men	1 Dok/NP HD	75.000,00	1 Dok	75.000,00					2	150.000,00	Bidang PO	
											Jumlah Organisasi Kepramukaan Tingkat Daerah yang Meningkatkan Kapasitasnya						1 Organisasi	75.000,00	1 Organisasi	75.000,00		150.000,00	Bidang PO	
		Jumlah												210.551.38 3,89		234.376.03 7,47		266.411.14 6,23		260.104.27 6,64		971.442.84 4,23		

BAB VII

KINERJA PENYELENGGARAAN BIDANG URUSAN

Dalam setiap organisasi perlu adanya arah yang jelas, arah yang dimaksud dalam organisasi adalah organisasi menerapkan pola penetapan indikator kinerja melalui pernyataan Visi dan Misi, Tujuan Strategis, Sasaran Strategis, Kebijakan, Program dan Kegiatan. Untuk dapat menghasilkan kinerja, maka pada tahap paling awal kita perlu memilih dan menetapkan indikator kinerja yang akan dibutuhkan. Indikator kinerja tidak hanya ditetapkan pada level kegiatan namun juga pada level sasaran strategis, hal ini dimaksudkan untuk memperjelas capaian indikator kinerja pada tingkat kegiatan maupun sasaran agar dapat diukur secara langsung.

Terkait dengan hal diatas maka peran Dinas Pendidikan Kepemudaan dan Olahraga Kabupaten Rote Ndao sangatlah penting, sesuai dengan tugas pokok dan fungsinya. Dinas Pendidikan Kepemudaan dan Olahraga Kabupaten Rote Ndao harus berkontribusi secara langsung dalam rangka mendukung pencapaian tujuan dan sasaran RPJMD yang ditunjukkan dengan indikator kinerja. Rumusan indikator kinerja yang digunakan pada sektor pendidikan dikelompokkan dalam dua kategori yaitu *pertama* Indikator Kinerja Kunci (IKK) yang ditetapkan berdasarkan Peraturan Menteri Dalam Negeri Nomor 54 Tahun 2010 Tentang Pelaksanaan Peraturan Pemerintah Nomor 8 Tahun 2008, *kedua* Standar Pelayanan Minimal (SPM) yang berdasarkan pada Peraturan Menteri Pendidikan dan Kebudayaan Nomor 23 Tahun 2013 Tentang Perubahan atas Peraturan Menteri Pendidikan Nasional Nomor 15 Tahun 2010 Tentang Standar Pelayanan Minimal Pendidikan Dasar di Kabupaten/Kota.

Indikator kinerja Perangkat Daerah yang mengacu pada tujuan dan sasaran RPJMD ini dapat dilihat pada tabel dibawah :

Tabel 7.1

Indikator Kinerja Perangkat Daerah yang Mengacu Pada Tujuan dan Sasaran RPJMD

No	Indikator	Satuan	Target Capaian Setiap Tahun						Kondisi Kinerja Akhir Periode RPJMD
			Tahun 2020		Tahun 2021	Tahun 2022	Tahun 2023	Tahun 2024	
			Target	Realisasi					
1	Indeks Pembangunan Manusia	Poin	64.16	62,39	65.62	67.08	68.54	70.00	70.00
2	Rata-rata lama sekolah	Tahun	7,15	7,15	7,30	7,60	7,80	9,00	9,00
3	Harapan Lama sekolah	Tahun	13.81	13,18	14.11	14.41	14.71	15.00	15.00
4	Persentase penduduk usia 5-6 tahun yang berpartisipasi dalam pendidikan PAUD	%	100,00	60,05	60,34	63,07	63,54	63,99	63,99
5	Angka Partisipasi Kasar	%	104,01	104,01	100	100	100	100	100
6	Angka partisipasi murni	%	83,64	83,64	84,98	86,22	87,50	88,79	88,79
7	Angka partisipasi murni (APM) SD/MI/ Paket A	%	90,28	90,28	90,96	91,43	92,00	92,57	92,57
8	Angka partisipasi murni (APM) SMP/MTs/ Paket B	%	77,00	77,00	79,00	81,00	83,00	85,00	85,00
9	Persentase penduduk usia 7-15 tahun yang berpartisipasi dalam pendidikan dasar	%	100,00	99,93	99,93	99,93	99,93	99,93	99,93
10	Persentase penduduk usia 7-18 tahun yang berpartisipasi dalam pendidikan kesetaraan	%	100,00	100,00	100,00	100,00	100,00	100,00	100,00
11	Angka putus sekolah	orang	27	27	15	3	1	0	0
11.1	Angka putus sekolah (APS) SD/ MI	orang	20	20	10	0	0	0	0
11.2	Angka putus sekolah (APS) SMP/ MTs	orang	7	7	5	3	1	0	0
12	Fasilitas Pendidikan :								
12.1	Sekolah Pendidikan SD/MI kondisi bangunan baik	%	47,95	47,95	58,22	68,49	78,88	80,78	80,78
12.2	Sekolah pendidikan SMP/MTs kondisi bangunan baik	%	57,14	57,14	69.06	80.95	83.70	85.00	85.00
13	Rasio ketersediaan sekolah terhadap penduduk usia sekolah pendidikan dasar	%	64,87	64,87	66.41	67.43	68.77	69.53	69.53
14	Rasio guru/murid sekolah pendidikan dasar (/10.000)	%	46,95	46,95	47,90	48,84	49,82	50,80	50,80

15	Rasio guru/murid perkelas rata-rata sekolah dasar	%	41,96	41,96	42,80	43,66	44,53	45,00	45,00
16	Penduduk yang berusia >15 tahun melek huruf/tidak buta aksara	%	78,50	78,50	79,20	81,25	83,00	97,00	97,00
17	Persentase Kompetensi Guru	%	52,63	51,24	54,09	54,82	55,56	56,29	56,29
18	Guru yang memenuhi kualifikasi S1/D-IV	%	83,19	83,19	84,86	86,55	88,28	90,00	90,00
19	Presentase organisasi pemuda yang aktif	%	100	100	100	100	100	100	100
20	Cakupan pembinaan atlet muda	%	36,64	36,64	38,74	41,61	44,45	44,45	44,45

Perubahan Indikator Kinerja Perangkat Daerah yang Mengacu Pada Tujuan dan Sasaran RPJMD

No	Indikator	Satuan	Target Capaian Setiap Tahun								Kondisi Kinerja Akhir Periode RPJMD
			Tahun 2020		Tahun 2021		Tahun 2022		Tahun 2023	Tahun 2024	
			Target	Realisasi	Target	Realisasi	Target	Realisasi			
1	Rata-rata lama sekolah	Tahun	7,15	7,15	7,30	7,71	7,60	7,76	7,80	9,00	9,00
2	Harapan Lama sekolah	Tahun	13.81	13,18	14.11	13,19	14.41	13,21	14.71	15.00	15.00
3	Persentase penduduk usia 5-6 tahun yang berpartisipasi dalam pendidikan PAUD	%	100	60,05	60,34	57,33	63,07	90,15	63,54	63,99	63,99
4	Angka Partisipasi Kasar	%	104,01	104,01	100	61,58	100	90,15	100	100	100
5	Angka partisipasi murni	%	83,64	83,64	84,98	61,58	86,22	90,15	87,50	88,79	88,79
6	Angka partisipasi murni (APM) SD/MI/ Paket A	%	90,28	90,28	90,96	83,53	91,43	95,80	92,00	92,57	92,57
7	Angka partisipasi murni (APM) SMP/MTs/ Paket B	%	77,00	77,00	79,00	54,99	81,00	92,14	83,00	85,00	85,00
8	Persentase penduduk usia 7-15 tahun yang berpartisipasi dalam pendidikan dasar	%	100	99,93	99,93	73,57	99,93	94,53	99,93	99,93	99,93
9	Persentase penduduk usia 7-18 tahun yang berpartisipasi dalam pendidikan kesetaraan	%	100	100	100	82,00	100	100	100	100	100
10	Angka putus sekolah	orang	27	27	15	15	3	20	1	0	0
10.1	Angka putus sekolah (APS) SD/ MI	orang	20	20	10	9	0	10	0	0	0
10.2	Angka putus sekolah (APS) SMP/ MTs	orang	7	7	5	6	3	10	1	0	0
11	Rasio guru/murid sekolah pendidikan dasar (/10.000)	%	46,95	46,95	47,9	46,50	48,84	53,03	49,82	50,80	50,80
12	Rasio guru/murid perkelas rata-rata sekolah dasar	%	41,96	41,96	42,8	45,19	43,66	54,91	44,53	45,00	45,00
13	Penduduk yang berusia >15 tahun melek huruf/tidak buta aksara	%	78,50	78,50	79,20	84,57	81,25	96,94	83,00	97,00	97,00
14	Guru yang memenuhi kualifikasi S1/D-IV	%	83,19	83,19	84,86	84,32	86,55	93,17	88,28	90,00	90,00
15	Tingkat partisipasi pemuda dalam organisasi kepemudaan yang aktif	%	100	100	100	71,43	100	88,89	100	100	100
16	Persentase atlet yang mendapatkan medali dalam Kejujrov/Kejurda	%	36,64	36,64	38,74	36,64	41,61	41,67	44,45	44,45	44,45

BAB VIII


PENUTUP

Dinas Pendidikan Kepemudaan dan Olahraga Kabupaten Rote Ndao yang diberi mandat mengelola rumah tangga daerah, khususnya dalam bidang pendidikan, diharapkan mampu mengaktualisasikan mandat dan wewenang yang diberikan dalam suatu perencanaan yang jelas terarah dan berkesinambungan yang didasarkan pada peningkatan kinerja dan kualitas stakeholders pendidikan pada khususnya dan masyarakat pada umumnya. Rencana Strategis Dinas Pendidikan Kepemudaan dan Olahraga menjadi dasar penentuan dan pengukuran kinerja sekaligus menjadi bahan kajian dalam pembuatan laporan Kepala Dinas dalam selang waktu 2019-2024. Renstra inipun diharapkan mampu menjamin terselenggaranya pembangunan dan pelayanan dibidang pendidikan yang terarah, bermakna dan berkesinambungan dengan sasaran utamanya yaitu mewujudkan terciptanya kualitas pendidikan yang didukung oleh kecukupan ketenagaan, kesiapan fasilitas sarana dan prasarana.

Rencana Strategis Dinas Pendidikan Kepemudaan dan Olahraga ini juga akan menjadi pedoman bagi seluruh pemangku kepentingan yang meliputi pemerintah, masyarakat dan semua stakeholders. Dengan adanya peran serta dari seluruh pemangku kepentingan yang ada maka akan menumbuhkan kesadaran bahwa pembangunan Pendidikan, Kepemudaan dan Olahraga merupakan tanggungjawab bersama seluruh masyarakat di Kabupaten Rote Ndao. Semoga Rencana Strategis Dinas Pendidikan Kepemudaan dan Olahraga Kabupaten Rote Ndao ini dapat mendukung terwujudnya visi dan misi Kabupaten Rote Ndao.

Ba'a, 17 Nopember 2023

Kepala Dinas Pendidikan
Kepemudaan dan Olahraga
Kabupaten Rote Ndao,


Yosep I. ... S. Pd
NIP. 6616 198711 1 002