

**LAPORAN KINERJA
INSTANSI PEMERINTAH (LKIP)
TAHUN 2023**



**DINAS KESEHATAN KABUPATEN KATINGAN
TAHUN 2024**

Kata Pengantar

Puji Syukur kita panjatkan ke hadirat Tuhan Yang Maha Esa, atas terlaksananya semua tugas dan wewenang Dinas Kesehatan Kabupaten Katingan, serta terselesaikannya penyusunan Laporan Kinerja Dinas Kesehatan Kabupaten Katingan Tahun 2023 sebagai bentuk akuntabilitas penyelenggaraan pemerintahan selama Tahun 2023.

Laporan Kinerja ini disusun berdasarkan pada Peraturan Presiden Nomor 29 Tahun 2014 tentang Sistem Kinerja Instansi Pemerintah dan berpedoman pada Peraturan Menteri Pendayagunaan Aparatur Negara dan Reformasi Birokrasi Nomor 53 Tahun 2014 tentang Petunjuk Teknis Penyusunan Perjanjian Kinerja, Pelaporan Kinerja dan Reviu atas Laporan Kinerja, dengan semangat dan tekad yang kuat untuk menginformasikan capaian kinerja secara transparan dan akuntabel atas kinerja Dinas Kesehatan Kabupaten Katingan Tahun 2023.

Pemerintah Kabupaten Katingan telah menetapkan Rencana Pembangunan Jangka Menengah Daerah (RPJMD) Kabupaten Katingan Tahun 2018–2023 sebagaimana ditetapkan dengan Peraturan Daerah Kabupaten Katingan Nomor 5 Tahun 2019 tentang Rencana Pembangunan Jangka Menengah Daerah Kabupaten Katingan Tahun 2018 – 2023.

Menindaklanjuti RPJMD tersebut, maka disusunlah Rencana Strategis Dinas Kesehatan Kabupaten Katingan Tahun 2018-2023. Secara keseluruhan penyelenggaraan tugas pokok dan fungsi di Dinas Kesehatan Kabupaten Katingan telah banyak membuahkan hasil, namun disadari masih terdapat beberapa indikator kinerja yang belum tercapai. Dengan adanya laporan ini dapat digunakan sebagai sarana evaluasi agar kinerja ke depan menjadi lebih produktif, efektif dan efisien, baik dari aspek perencanaan, pengorganisasian, manajemen keuangan maupun koordinasi pelaksanaannya.

Akhirnya kami sampaikan terima kasih kepada pihak-pihak yang telah memberikan dukungan, bimbingan serta partisipasi dalam penyusunan Laporan Akuntabilitas Kinerja Dinas Kesehatan Kabupaten Katingan Tahun 2023.

Kasongan, Januari 2024

Kepala Dinas Kesehatan
Kabupaten Katingan,



Glorius G. SKM., M.Kes
NIP. 19710629 200003 1 001

Penyusunan Laporan Kinerja menjadi salah satu upaya yang dilakukan pemerintah untuk mendorong tata kelola pemerintahan yang baik, dimana instansi pemerintah, melaporkan kinerjanya dalam memberikan pelayanan publik. Proses penilaian yang terukur ini juga menjadi bagian dari skema pembelajaran bagi organisasi pemerintah untuk terus meningkatkan kapasitas kelembagaan sehingga kinerjanya bisa terus ditingkatkan. Laporan Kinerja Dinas Kesehatan Kabupaten Katingan Tahun 2019 ini merupakan amanat Peraturan Pemerintah Nomor 8 Tahun 2006 tentang Pelaporan Keuangan dan Kinerja Instansi Pemerintah, Peraturan Presiden Nomor 29 Tahun 2014 tentang Sistem Akuntabilitas Kinerja Instansi Pemerintah, dan Instruksi Presiden Nomor 5 Tahun 2004 tentang Percepatan Pemberantasan Korupsi. Penyusunan Laporan Kinerja dilakukan dengan berdasarkan pada Peraturan Menteri Pendayagunaan Aparatur Negara dan Reformasi Birokrasi Nomor 53 Tahun 2014 tentang Petunjuk Teknis Penyusunan Perjanjian Kinerja, Pelaporan Kinerja dan Reviu atas Laporan Kinerja, di mana pelaporan capaian kinerja organisasi secara transparan dan akuntabel merupakan bentuk pertanggungjawaban atas kinerja Dinas Kesehatan Kabupaten Katingan.

Pelaksanaan pembangunan Kabupaten Katingan Tahun 2023 telah berpedoman kepada RPJMD yang ditetapkan dengan Peraturan Daerah Kabupaten Katingan Nomor 5 Tahun 2019 tentang Rencana Pembangunan Jangka Menengah Daerah Kabupaten Katingan Tahun 2018–2023. Menindaklanjuti hal tersebut, Dinas Kesehatan telah menetapkan Rencana Strategis Dinas Kesehatan Kabupaten Katingan Tahun 2018-2023. Dasar hukum susunan organisasi dan tata kerja Dinas Kesehatan Kabupaten Katingan adalah Peraturan Bupati Katingan Nomor 29 Tahun 2022 tentang Kedudukan, Susunan Organisasi, Tugas, Fungsi dan Tata Kerja Dinas Kesehatan Kabupaten Katingan.

Menurut Peraturan Bupati Katingan ini, Dinas Kesehatan Kabupaten Katingan mempunyai tugas pokok membantu bupati dalam melaksanakan kewenangan desentralisasi di bidang kesehatan sesuai dengan kebijakan yang ditetapkan berdasarkan peraturan perundang-undangan yang berlaku. Dinas Kesehatan memiliki fungsi yang cukup luas dan strategis dalam menjalankan roda Pemerintahan, antara lain:

- a. perumusan kebijakan teknis di bidang kesehatan sesuai dengan kebijakan bupati berdasarkan peraturan perundang-undangan yang berlaku;
- b. perumusan kebijakan di bidang kesehatan masyarakat, pencegahan dan

pengendalian penyakit, pelayanan kesehatan, kefarmasian, alat kesehatan dan perbekalan kesehatan rumah tangga serta sumber daya manusia;

- c. pelaksanaan, evaluasi dan pelaporan di bidang kesehatan masyarakat, pencegahan dan pengendalian penyakit, pelayanan kesehatan, kefarmasian, alat kesehatan dan perbekalan kesehatan rumah tangga serta sumber daya manusia;
- d. pelaksanaan administrasi dinas kesehatan sesuai dengan lingkup tugasnya; dan
- e. pelaksanaan fungsi lain yang diberikan oleh bupati sesuai bidang tugas dan fungsinya.

*Laporan Kinerja ini disusun dengan melakukan analisa dan mengumpulkan bukti untuk menjawab pertanyaan, sejauh mana sasaran pembangunan yang ditunjukkan dengan keberhasilan pencapaian **Indikator Kinerja Utama (IKU) Dinas Kesehatan Kabupaten Katingan.***

Berdasarkan hasil pengukuran kinerja terhadap 14 (empat belas) Indikator Kinerja Utama Dinas Kesehatan, disimpulkan bahwa pada tahun 2022 terdapat **9 (sembilan) indikator sasaran ber kriteria Sangat Tinggi ($\geq 90,1$)** yaitu AHH, AKI, AKB, AKABA, Prevalensi Penderita penyakit tidak menular Diabetes, Prevalensi Penderita penyakit menular TB Paru, Prevalensi Penderita penyakit menular HIV AIDS, Nilai Indeks Kepuasan Masyarakat dan Akreditasi Rumah Sakit; **2 (satu) indikator ber kriteria Tinggi ($75,1 \leq 90$)** yaitu prevalensi penderita penyakit tidak menular hipertensi dan Nilai Hasil Sakip Dinas Kesehatan; **2 (dua) indikator ber kriteria rendah ($50,1 \leq 65$)** yaitu Prevalensi Stunting dan nilai hasil evaluasi RB Dinas Kesehatan. Dan nilai untuk Akreditasi Puskesmas tidak tersedia disebabkan pandemic Covid-19 pada tahun 2022 sehingga kegiatan penilaian Akreditasi Puskesmas tidak dapat dilaksanakan.

Sedangkan pada tahun 2023 terdapat **8 (delapan) indikator sasaran ber kriteria Sangat Tinggi ($\geq 90,1$)** yaitu AHH, AKABA, prevalensi stunting, prevalensi penderita penyakit tidak menular Diabetes, prevalensi penderita penyakit menular TB Paru, prevalensi penderita penyakit menular HIV AIDS; **2 (dua) indikator ber kriteria Tinggi ($75,1 \leq 90$)** yaitu Angka Kematian Ibu (AKI) dan prevalensi penderita penyakit tidak menular hipertensi; **2 (dua) indikator ber kriteria sedang ($65,1 \leq 75$)** yaitu angka kematian bayi (AKB) dan Akreditasi Puskesmas; **1 (satu) indikator ber kriteria rendah ($50,1 \leq 65$)** yaitu nilai hasil evaluasi RB. terdapat 1 (satu) indikator yang belum tersedia datanya yaitu nilai hasil SAKIP Dinas Kesehatan disebabkan masih dalam proses penilaian. Secara umum realisasi Indikator Kinerja Utama Dinas Kesehatan Kabupaten Katingan Tahun Anggaran 2023 dengan nilai **rata-rata 130.04 atau kinerja kriteria Sangat Tinggi atau Berhasil.** Walaupun bila dilihat per IKU masih terdapat beberapa realisasi kerja yang belum tercapai secara optimal, dan masih ada 1 (satu) indikator

kinerja yang belum tersedia datanya, yaitu dan nilai hasil SAKIP Dinas Kesehatan.

Sebagai bagian dari perbaikan kinerja Dinas Kesehatan yang menjadi tujuan dari penyusunan Laporan Kinerja, hasil evaluasi capaian kinerja ini juga penting dipergunakan untuk perbaikan perencanaan dan pelaksanaan program/kegiatan di tahun yang akan datang. Dengan ini, upaya perbaikan kinerja dan pelayanan publik untuk peningkatan kesejahteraan rakyat akan bisa dicapai.

DAFTAR ISI

Kata Pengantar	i
Ikhtisar Eksekutif	ii
Daftar Isi	v
Daftar Tabel	vi
Daftar Gambar	vii
Bab I Pendahuluan	1
A. Latar Belakang	1
B. Maksud dan Tujuan	2
C. Landasan Hukum	2
D. Sumber Daya Kesehatan	5
E. Tugas Pokok, Fungsi dan Kewenangan	6
F. Struktur Organisasi	10
G. Isu Strategis	10
H. Sistematika Penyajian	12
Bab II Perencanaan Kinerja	14
A. Rencana Strategis	14
1. Visi dan Misi	14
2. Tujuan dan Sasaran	15
3. Kebijakan, Strategi dan Program	15
B. Perjanjian Kinerja Tahun 2022	16
C. Program untuk Pencapaian Sasaran	22
D. Penetapan Kinerja	23
Bab III Akuntabilitas Kinerja	26
A. Capaian Indikator Kinerja Pembangunan Daerah Bidang Kesehatan	27
B. Capaian Indikator Kinerja Utama Tahun 2022	30
C. Evaluasi dan Analisis Capaian Kinerja	31
D. Indeks Kepuasan Masyarakat	48
E. Kendala	48
F. Faktor Penghambat dan Faktor Pendukung	48
G. Akuntabilitas Anggaran	49
Bab IV Penutup	51
A. Kesimpulan	51
B. Saran	51

Daftar Tabel

Tabel 1.1	Tenaga Kesehatan Menurut Unit Kerja dan Tugas Pokok	5
Tabel 1.2	Sarana Kesehatan Dasar Menurut Kecamatan	6
Tabel 2.1	Perjanjian Kinerja Tahun 2022	18
Tabel 3.1	Tabel Nilai Peringkat Kinerja	26
Tabel 3.2	Target dan Capaian Kinerja Pembangunan Bidang Kesehatan	29
Tabel 3.3	Capaian Indikator Kinerja Utama (IKU)	31
Tabel 3.4	Dukungan Program untuk IKU Angka Kematian Ibu	36
Tabel 3.5	Penyebab Kematian Bayi di Kabupaten Katingan 2019 - 2022	39
Tabel 3.6	Dukungan Program untuk IKU Angka Kematian Bayi	40
Tabel 3.7	Dukungan Program untuk IKU Prevalensi Stunting	43
Tabel 3.8	Dukungan Program untuk IKU Penderita Hipertensi dan DM	45
Tabel 3.9	Dukungan Program untuk IKU TB Paru dan HIV AIDS	47

Daftar Gambar dan Grafik

Gambar 1.1	Bagan Organisasi.....	10
Gambar 3.1	Angka Kematian Ibu di Kabupaten Katingan.....	33
Gambar 3.2	Angka Kematian Bayi di Kabupaten Katingan.....	38
Gambar 3.3	Angka Kematian Balita di Kabupaten Katingan.....	41

BAB I PENDAHULUAN

A. Latar Belakang

Pembangunan kesehatan merupakan bagian penting dari Pembangunan Nasional untuk meningkatkan derajat kesehatan masyarakat yang optimal. Sebagai bagian yang integral, pembangunan kesehatan diarahkan untuk meningkatkan kesadaran, kemauan, dan kemampuan hidup sehat bagi setiap orang sehingga terwujud derajat kesehatan masyarakat yang optimal.

Dinas Kesehatan Kabupaten Katingan berdasarkan Peraturan Bupati Katingan Nomor 29 Tahun 2022 tentang Kedudukan, Susunan Organisasi, Tugas dan Fungsi serta Tata Kerja Dinas Kesehatan Kabupaten Katingan mempunyai tugas pokok membantu Bupati dalam melaksanakan kewenangan desentralisasi di bidang kesehatan sesuai dengan kebijakan yang ditetapkan berdasarkan peraturan perundang-undangan yang berlaku. Mengacu pada Peraturan Presiden Nomor 29 Tahun 2014 tentang Akuntabilitas Kinerja Instansi Pemerintah, Dinas Kesehatan sebagai instansi pemerintah melakukan pengukuran kinerja yang telah dicapai serta menyampaikan Laporan Kinerja Instansi Pemerintah (LKIP).

Laporan kinerja merupakan bentuk akuntabilitas dari pelaksanaan tugas dan fungsi yang dipercayakan kepada setiap instansi pemerintah atas penggunaan anggaran. Penyusunan laporan kinerja adalah pengukuran kinerja dan evaluasi serta pengungkapan secara memadai hasil analisis terhadap pengukuran kinerja. LKIP merupakan wujud akuntabilitas instansi pemerintah yang pedoman penyusunannya ditetapkan melalui Peraturan Menteri Pemberdayaan Aparatur Negara dan Reformasi Birokrasi Nomor 53 tahun 2014 tentang Petunjuk Teknis Perjanjian Kinerja, Pelaporan Kinerja dan Tata Cara Reviu atas Laporan Kinerja Instansi Pemerintah.

Penyusunan LKIP Dinas Kesehatan Kabupaten Katingan Tahun 2023 dimaksudkan sebagai bentuk pertanggungjawaban atas pelaksanaan mandat, visi dan misi, tujuan dan sasaran umpan balik untuk perbaikan kinerja Dinas Kesehatan pada tahun mendatang. Pelaporan kinerja juga dimaksudkan sebagai media untuk mengkomunikasikan pencapaian kinerja Dinas Kesehatan dalam satu tahun anggaran kepada masyarakat atau pemangku kepentingan lainnya.

Target kinerja yang harus dicapai Dinas Kesehatan Kabupaten Katingan Tahun 2023 merupakan penjabaran dari visi, misi, dan tujuan yang telah dituangkan dalam Rencana Strategis Perubahan (Renstra-P) tahun 2018-2023 dan

Rencana Kerja (Renja) Tahun 2023. Keduanya berisi dokumen perencanaan Dinas Kesehatan Kabupaten Katingan yang pendanaannya bersifat indikatif memuat tujuan, sasaran, strategi, kebijakan, program dan kegiatan pembangunan sesuai dengan tugas dan fungsinya dengan berpedoman pada RPJMD-P Kabupaten Katingan 2018-2023.

Pengukuran pencapaian kinerja bertujuan untuk mendorong instansi pemerintah dalam meningkatkan transparansi, akuntabilitas dan efektifitas dari kebijakan dan program serta dapat menjadi masukan dan umpan balik bagi pihak-pihak yang berkepentingan dalam rangka meningkatkan kinerja instansi pemerintah. Oleh karena itu, substansi penyusunan LKIP didasarkan pada hasil-hasil capaian indikator kinerja pada masing-masing bidang dan unit satuan kerja yang ada di lingkungan Dinas Kesehatan Kabupaten Katingan.

B. Maksud dan Tujuan

Penyusunan Laporan Kinerja Instansi Pemerintah (LKIP) ini dimaksudkan untuk mengevaluasi akuntabilitas kinerja Dinas Kesehatan Kabupaten Katingan Tahun 2023.

Tujuannya adalah untuk mengukur tingkat pencapaian, baik keberhasilan maupun kegagalan program dan kegiatan Perangkat Daerah Dinas Kesehatan Kabupaten Katingan sesuai dengan Rencana Kerja Tahun 2023 dan Perjanjian Kinerja Tahun 2023 sebagai upaya penyempurnaan dokumen perencanaan, perbaikan pelaksanaan program dan kegiatan, serta penyempurnaan kebijakan pendukung di waktu yang akan datang.

C. Landasan Hukum

Upaya mewujudkan visi dan misi Kabupaten Katingan maka pembangunan kesehatan mutlak diperlukan. Sejalan dengan hal tersebut di atas agar derajat kesehatan dapat terwujud secara optimal maka perlu disusun rencana pembangunan kesehatan yang spesifik berlandaskan peraturan perundang-undangan yang berlaku dan berkaitan dengan kesehatan. Peraturan perundang-undangan tersebut adalah sebagai berikut:

1. Undang-Undang Nomor 17 Tahun 2003 tentang Keuangan Negara (Lembaran Negara Republik Indonesia Tahun 2003 Nomor 47, Tambahan Lembaran Negara Republik Indonesia Nomor 4286);
2. Undang-Undang Nomor 1 Tahun 2004 tentang Perbendaharaan Negara;
3. Undang-Undang Nomor 15 Tahun 2004 Tentang Pemeriksaan Pengelolaan

- dan Tanggung jawab Keuangan Negara (Lembaran Negara Republik Indonesia Tahun 2004 Nomor 66, Tambahan Lembaran Negara Republik Indonesia Nomor 4400);
4. Undang-Undang Nomor 25 Tahun 2004 tentang Sistem Perencanaan Pembangunan Nasional (Lembaran Negara Republik Indonesia Tahun 2004 Nomor 104, Tambahan Lembaran Negara Republik Indonesia Nomor 4421);
 5. Undang-undang Nomor 17 Tahun 2007, tentang Rencana Pembangunan Jangka Panjang Nasional Tahun 2005-2025 (Lembaran Negara Tahun 2007 Nomor 33, Tambahan Lembaran Negara Nomor 4700);
 6. Undang-Undang Nomor 23 Tahun 2014 tentang Pemerintahan Daerah (Lembaran Negara Republik Indonesia Tahun 2014 Nomor 244, Tambahan Lembaran Negara Republik Indonesia Nomor 5587) sebagaimana telah diubah beberapa kali terakhir dengan Undang-Undang Nomor 11 Tahun 2020 tentang Cipta Kerja (Lembaran Negara Republik Indonesia Tahun 2020 Nomor 245, Tambahan Lembaran Negara Republik Indonesia Nomor 6573) ;
 7. Undang-Undang Nomor 1 Tahun 2022 tentang Hubungan Keuangan antara Pemerintah Pusat dan Pemerintah Daerah (Lembaran Negara Republik Indonesia Tahun 2022 Nomor 4, Tambahan Lembaran Negara Republik Indonesia Nomor 6757);
 8. Undang-Undang Nomor 17 Tahun 2023 tentang Kesehatan (Lembaran Negara Republik Indonesia Tahun 2023 Nomor 105, Tambahan Lembaran Negara Republik Indonesia Nomor 6887);
 9. Peraturan Pemerintah Nomor 20 Tahun 2001 tentang Pembinaan dan Pengawasan atas Penyelenggaraan Pemerintahan Daerah (Lembaran Negara Tahun 2001 Nomor 41, Tambahan Lembaran Negara Republik Indonesia Nomor 4090);
 10. Peraturan Pemerintah Nomor 56 Tahun 2001 tentang Pelaporan Penyelenggaraan Pemerintahan Daerah (Lembaran Negara Republik Indonesia Tahun 2001 Nomor 100, Tambahan Lembaran Negara Republik Indonesia Nomor 4124);
 11. Peraturan Pemerintah Republik Indonesia Nomor 21 Tahun 2004 tentang Penyusunan Rencana Kerja dan Anggaran Kementerian Negara/Lembaga (Lembaran Negara Republik Indonesia Tahun 2004 Nomor 75, Tambahan Lembaran Negara Republik Indonesia Nomor 4406);
 12. Peraturan Pemerintah Nomor 58 Tahun 2005 tentang Pengelolaan Keuangan Daerah (Lembaran Negara Republik Indonesia Tahun 2005 Nomor 140,

- Tambahan Lembaran Negara Republik Indonesia Nomor 4578);
13. Peraturan Pemerintah Nomor 8 Tahun 2008 tentang Tahapan, Tata Cara Penyusunan, Pengendalian dan Evaluasi Pelaksanaan Rencana Pembangunan Daerah (Lembaran Negara Republik Indonesia Tahun 2008 Nomor 21, Tambahan Lembaran Negara Republik Indonesia Nomor 4817);
 14. Peraturan Pemerintah Nomor 17 Tahun 2017 tentang Sinkronisasi Proses Perencanaan Dan Penganggaran Pembangunan Nasional (Lembaran Negara Republik Indonesia Tahun 2017 Nomor 105, Tambahan Lembaran Negara Republik Indonesia Nomor 6056);
 15. Peraturan Presiden Republik Indonesia Nomor 2 Tahun 2015 Tentang Rencana Pembangunan Jangka Menengah Nasional Tahun 2015 – 2019 (Lembaran Negara Republik Indonesia Tahun 2015 Nomor 3);
 16. Peraturan Menteri Dalam Negeri Nomor 54 tahun 2010 tentang Pelaksanaan Peraturan Pemerintah Nomor 8 Tahun 2008 tentang Tahapan Tatacara Penyusunan, Pengendalian, dan Evaluasi Pelaksanaan Rencana Pembangunan Daerah (Lembaran Negara Republik Indonesia Tahun 2010 Nomor 517);
 17. Peraturan Menteri Pendayagunaan Aparatur Negara dan Reformasi Birokrasi Nomor 53 Tahun 2014 tentang Petunjuk Penyusunan Penetapan Kinerja, Pelaporan Kinerja, dan Tata Cara Reviu atas Laporan Kinerja Instansi Pemerintah (Berita Negara Republik Indonesia Tahun 2014 Nomor 1842);
 18. Peraturan Menteri Dalam Negeri Nomor 18 tahun 2016 tentang Pedoman Penyusunan, Pengendalian dan Evaluasi Rencana Kerja Pemerintah daerah tahun 2017 Tanggal 5 April 2016 (Berita Negara Republik Indonesia Tahun 2016 Nomor 518);
 19. Keputusan Menteri Dalam Negeri Nomor 050-188/Kep/Bangda/2007 tentang Pedoman Penilaian Dokumen Perencanaan Pembangunan Daerah (Rencana Pembangunan Jangka Menengah Daerah/RPJMD);
 20. Peraturan Daerah Kabupaten Katingan Nomor 1 Tahun 2022 Tentang Pembentukan dan Susunan Perangkat Daerah (Lembaran Daerah Kabupaten Katingan Tahun 2022 Nomor 1);
 21. Peraturan Bupati Katingan Nomor 40 Tahun 2021 tentang Pembentukan, Susunan Organisasi, Tugas Fungsi, dan Tata Kerja Unit Pelaksana Teknis Pusat Kesehatan Masyarakat Pada Dinas Kesehatan Kabupaten Katingan (Berita Daerah Kabupaten Katingan Tahun 2021 Nomor 642);
 22. Peraturan Bupati Nomor 29 Tahun 2022 tentang Kedudukan, Susunan

Organisasi, Tugas, Fungsi dan Tata Kerja Pada Dinas Kesehatan Kabupaten Katingan (Berita Daerah Kabupaten Katingan Tahun 2022 Nomor 679).

D. Sumber Daya Kesehatan

1. Tenaga Kesehatan

Pada tahun 2023, jumlah tenaga kesehatan pada Dinas Kesehatan Kabupaten Katingan adalah sebanyak 1.108 orang, meningkat bila dibandingkan dengan tahun 2022 sebanyak 935 orang. Penempatan tenaga tersebut tersebar di 2 Rumah Sakit, 16 UPTD Puskesmas dan Dinas Kesehatan dengan perincian sebagai berikut:

Tabel 1.1.
Tenaga Kesehatan Menurut Unit Kerja dan Tugas Pokok dan Fungsi
Dinas Kesehatan Kabupaten Katingan Tahun 2023

Instansi/UPTD	Dokter	Dokter Gigi	Perawat	Bidan	Apoteker	Asisten Apoteker	Promosi Kesehatan	Sanitarian	Nutrisi	Pranata Laboratorium	Perekam Medis	Terapi Gigi dan Mulut	Administrasi Kesehatan	Fisioterapis	Radiografer	Elektromedis	Refraksi Optisien	Dokter Spesialis	Total
RSUD Mas Amsyar	12	3	106	45	7	8	-	2	6	9	1	5	2	2	4	1	-	15	228
RS Pratama	3	1	38	28	1	2	-	1	2	3	-	-	-	1	-	-	-	-	80
Dinas Kesehatan	2	-	2	2	3	1	-	-	-	-	-	-	5	-	-	-	-	-	15
Pegatan I	1	1	12	14	-	2	1	1	1	1	-	1	-	-	-	-	-	-	35
Pegatan II	2	-	11	17	1	1	-	1	3	1	-	-	-	-	-	-	-	-	37
Mendawai	1	-	13	13	-	2	1	1	2	3	-	1	-	-	-	-	-	-	37
Baun Bango	2	-	16	13	1	-	-	1	1	1	-	1	-	-	-	-	-	-	36
Petak Bahandang	1	-	18	14	1	-	-	1	2	1	-	1	-	-	-	-	-	-	39
Kereng Pangi	4	1	15	15	-	1	1	1	2	2	-	3	-	-	-	-	-	-	45
Kasongan	5	1	17	15	1	2	1	1	2	2	-	1	-	-	-	-	-	-	48
Kasongan II	3	1	19	24	1	2	4	1	3	1	-	1	-	-	-	-	-	-	60
Pendahara	1	-	20	20	1	1	-	1	1	-	-	2	-	-	-	-	-	-	47
Buntut Bali	1	-	22	17	1	-	1	-	1	1	-	1	-	-	-	-	-	-	45
Tumbang Samba	2	1	31	27	1	-	2	1	2	3	-	2	-	-	-	-	-	-	72
Tumbang Kaman	2	1	18	30	1	2	2	1	2	2	-	1	-	-	-	-	-	-	62
Tumbang Baraoi	1	-	19	11	1	1	1	-	-	1	-	-	-	-	-	-	-	-	35
Tumbang Hiran	1	-	22	18	1	2	1	1	2	1	-	-	-	-	-	-	-	-	49
Tumbang Sanamang	2	1	38	29	1	1	1	1	4	3	-	1	-	-	-	-	-	-	82
Tumbang Kajamei	1	-	32	17	1	1	1	-	2	1	-	-	-	-	-	-	-	-	56
TOTAL	47	11	469	369	24	29	17	16	38	36	1	21	7	3	4	1	-	15	1.108

Sumber : Dinas Kesehatan Kabupaten Katingan Tahun 2023

2. Sarana Pelayanan Kesehatan

Jumlah Rumah Sakit di Kabupaten Katingan tahun 2023 sebanyak 2 (dua) unit yaitu RSUD Mas Amsyar Kasongan dan RSUD Pratama Tumbang Samba dengan klasifikasi Kelas C. Sedangkan jumlah Puskesmas sebagai sarana pelayanan kesehatan dasar di Kabupaten Katingan tahun 2023 adalah sebagai berikut:

Tabel 1.2.
Sarana Kesehatan Dasar Menurut Kecamatan di Kabupaten Katingan Tahun 2023

NO	KECAMATAN	PUSKESMAS		JENIS BANGUNAN	SUMBER DAYA LISTRIK	Type Daerah	TRANSPORTASI
		RAWAT JALAN	RAWAT INAP				
1	Katingan kuala		Pagatan 1	Beton	PLN 24 Jam	Sangat Terpencil	Jalan Sungai
		Pagatan 2	-	Beton	PLN 24 Jam	Sangat Terpencil	Jalan Sungai
2	Mendawai	Mendawai	-	Beton	PLN 24 Jam	Sangat Terpencil	Jalan Sungai
3	Kamipang	-	Baun Bango	Beton	PLN 24 Jam	Terpencil	Jalan Darat
4	Tasik Payawan	-	Petak Bahandang	Beton	PLN 24 Jam	Pedesaan	Jalan Darat
5	Katingan Hilir	Kasongan	-	Beton	PLN 24 Jam	Perkotaan	Jalan Darat
		Kasongan 2	-	Beton	PLN 24 Jam	Perkotaan	Jalan Darat
		Kereng Pangi	-	Beton	PLN 24 Jam	Perkotaan	Jalan Darat
6	Tewang S. Garing	Buntut Bali	-	Beton	PLN 24 Jam	Pedesaan	Jalan Darat
7	Pulau Malan	Pendahara	-	Beton	PLN 24 Jam	Pedesaan	Jalan Darat
8	Katingan Tengah	Tumbang Samba	-	Beton	PLN 24 Jam	Pedesaan	Jalan Darat
9	Sanaman Mantikei	-	Tumbang Kaman	Beton	PLN 24 Jam	Terpencil	Jalan Darat
10	Marikit	-	Tumbang Hiran	Kayu dan Beton	PLN 24 Jam	Sangat Terpencil	Jalan Darat
11	KatinganHulu	-	Tumbang Sanamang	Beton	PLN	Sangat Terpencil	Jalan Darat & Sungai
12	Petak Malai	Tumbang Baraoi	-	Beton	Genset	Sangat Terpencil	Jalan Darat
13	Bukit Raya	Tumbang Kajamei	-	Kayu	Genset	Sangat Terpencil	Jalan Darat & Sungai

Sumber : Bidang Pelayanan Kesehatan dan Sumber Daya Kesehatan Tahun 2023

E. Tugas Pokok, Fungsi dan Kewenangan

Dinas Kesehatan Kabupaten Katingan merupakan salah satu Organisasi Perangkat Daerah Kabupaten Katingan, berkedudukan sebagai unsur pelaksana teknis Pemerintah Daerah Kabupaten Katingan. Dasar hukum susunan organisasi dan tata kerja Dinas Kesehatan Kabupaten Katingan adalah Peraturan Bupati Nomor 29 Tahun 2022 tentang Kedudukan, Susunan Organisasi, Tugas, Fungsi dan Tata Kerja Dinas Kesehatan Kabupaten Katingan. Menurut Peraturan Bupati Katingan ini, Dinas Kesehatan Kabupaten Katingan mempunyai tugas pokok

membantu bupati dalam melaksanakan kewenangan desentralisasi di bidang kesehatan sesuai dengan kebijakan yang ditetapkan berdasarkan peraturan perundang-undangan yang berlaku.

Untuk melaksanakan tugas sebagaimana dimaksud, Dinas Kesehatan Kabupaten Katingan menyelenggarakan fungsi:

1. perumusan kebijakan teknis di bidang kesehatan sesuai dengan kebijakan bupati berdasarkan peraturan perundang-undangan yang berlaku;
2. perumusan kebijakan di bidang kesehatan masyarakat, pencegahan dan pengendalian penyakit, pelayanan kesehatan, kefarmasian, alat kesehatan dan perbekalan kesehatan rumah tangga serta sumber daya manusia;
3. pelaksanaan, evaluasi dan pelaporan di bidang kesehatan masyarakat, pencegahan dan pengendalian penyakit, pelayanan kesehatan, kefarmasian, alat kesehatan dan perbekalan kesehatan rumah tangga serta sumber daya manusia;
4. pelaksanaan administrasi dinas kesehatan sesuai dengan lingkup tugasnya; dan
5. pelaksanaan fungsi lain yang diberikan oleh Bupati Katingan terkait dengan bidang kesehatan.

Untuk pelaksanaan fungsi tersebut maka Dinas Kesehatan Kabupaten Katingan mempunyai kewenangan sebagai berikut:

1. melaksanakan pembinaan dan pengendalian tentang surveilans penyakit menular dan penyakit tidak menular di seluruh wilayah Kabupaten Katingan;
2. melakukan penyelidikan terhadap timbulnya kejadian luar biasa penyakit menular yang terjadi di Kabupaten Katingan dan memiliki kesatuan epidemis;
3. menata manajemen program imunisasi dan pengendalian faktor risiko terjadinya penyakit menular;
4. menata penemuan dan tata laksana kasus penyakit menular;
5. menata pengendalian faktor terjadinya penyakit tidak menular;
6. penatalaksanaan wilayah bencana dan kejadian luar biasa;
7. pembinaan dan pencegahan pencemaran lingkungan;
8. penyelenggaraan surveilans gizi buruk dan pemantauan penanggulangan gizi;
9. pembinaan dan pelayanan kesehatan calon jemaah haji;
10. pengelolaan pelayanan kesehatan rujukan sekunder dan tersier tertentu;
11. pembinaan dan pengendalian upaya kesehatan pada daerah perbatasan dan terpencil;

12. registrasi, akreditasi, dan sertifikasi tenaga kesehatan sesuai dengan peraturan perundang-undangan yang berlaku;
13. pengelolaan, penyelenggaraan dan bimbingan serta pengendalian jaminan pemeliharaan kesehatan;
14. pendayagunaan tenaga kesehatan melalui peningkatan pendidikan dan pelatihan;
15. penyediaan dan pengelolaan *buffer stock* obat dan alat-alat kesehatan;
16. peningkatan penyelenggaraan kegiatan promosi kesehatan;
17. bimbingan dan pengendalian norma standar, prosedur, kriteria bidang kesehatan dan organisasi profesi tenaga kesehatan, dan
18. penyelenggaraan penelitian dan pengembangan profesi tenaga kesehatan.

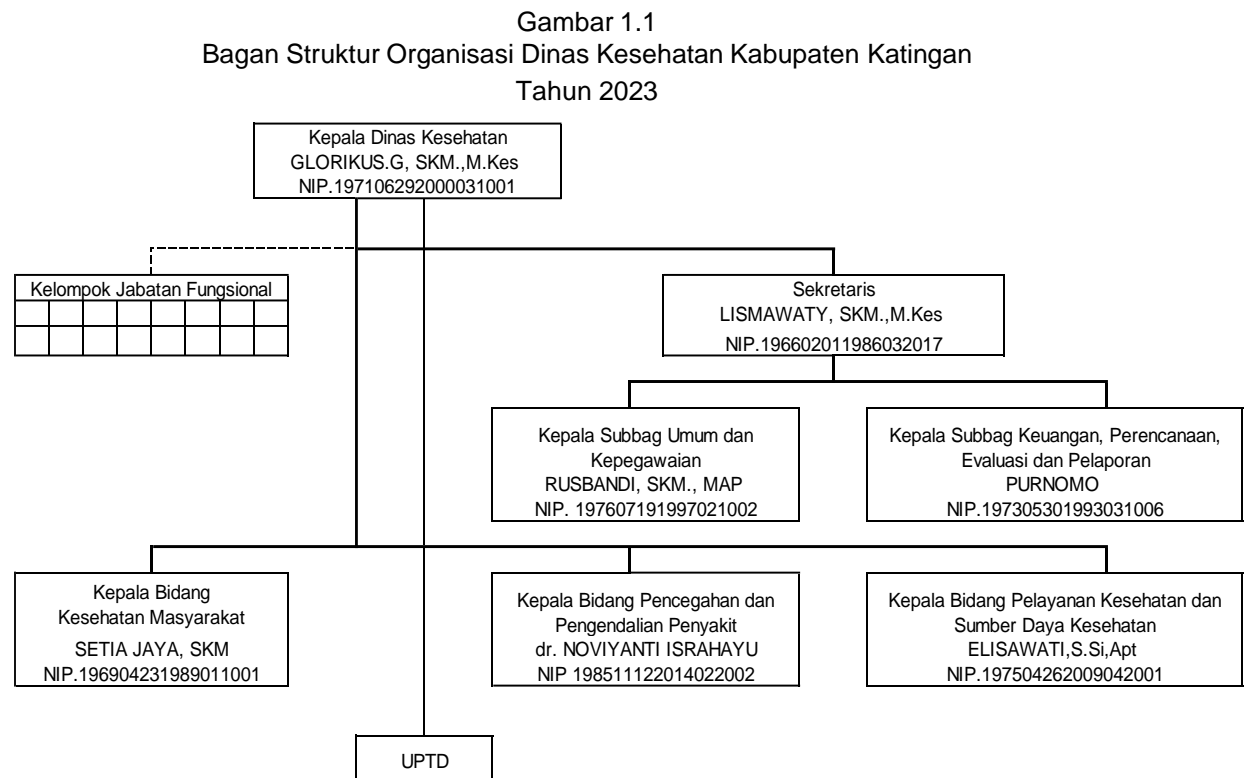
Berdasarkan tugas pokok, fungsi dan wewenang tersebut maka kedudukan dan susunan organisasi Dinas Kesehatan Kabupaten Katingan terdiri dari:

1. Kepala Dinas.
2. Sekretariat, membawahkan:
 - a. Sub Bagian Umum dan Kepegawaian;
 - b. Sub Bagian Keuangan, Program, Evaluasi dan Pelaporan.
3. Bidang, terdiri dari :
 - a. Bidang Kesehatan Masyarakat, membawahkan:
 - 1) Seksi Kesehatan Keluarga dan Gizi;
 - 2) Seksi Promosi dan Pemberdayaan Masyarakat;
 - 3) Seksi Kesehatan Lingkungan, Kesehatan Kerja, dan Olah Raga.
 - b. Bidang Pencegahan dan Pengendalian Penyakit, membawahkan :
 - 1) Seksi Surveilans dan Imunisasi;
 - 2) Seksi Pencegahan dan Pengendalian Penyakit Menular;
 - 3) Seksi Pencegahan dan Pengendalian Penyakit Tidak Menular serta Kesehatan Jiwa.
 - c. Bidang Pelayanan dan Sumber Daya Kesehatan, membawahkan:
 - 1) Seksi Pelayanan Kesehatan;
 - 2) Seksi Kefarmasian, Alkes dan PKRT;
 - 3) Seksi Sumber Daya Manusia Kesehatan.
 - 4) Kelompok Jabatan Fungsional.
 - 5) Unit Pelaksana Teknis Dinas (UPTD), terdiri dari:

- a) UPTD Kecamatan Katingan Kuala berkedudukan di Puskesmas Pegatan I dan Puskesmas Pegatan II;
- b) UPTD Kecamatan Mendawai berkedudukan di Puskesmas Mendawai;
- c) UPTD Kecamatan Kamipang berkedudukan di Puskesmas Baun Bango;
- d) UPTD Kecamatan Tasik Payawan berkedudukan di Puskesmas Petak Bahandang;
- e) UPTD Kecamatan Katingan Hilir berkedudukan di Puskesmas Kasongan, Puskesmas Kereng Pangi, dan Puskesmas Kasongan II;
- f) UPTD Kecamatan Tewang Sangalang Garing berkedudukan di Puskesmas Pendahara;
- g) UPTD Kecamatan Pulau Malan berkedudukan di Puskesmas Buntut Bali;
- h) UPTD Kecamatan Katingan Tengah berkedudukan di Puskesmas Tumbang Samba;
- i) UPTD Kecamatan Sanaman Mantikei berkedudukan di Puskesmas Tumbang Kaman;
- j) UPTD Kecamatan Marikit berkedudukan di Puskesmas Tumbang Hiran;
- k) UPTD Kecamatan Katingan Hulu berkedudukan di Puskesmas Tumbang Sanamang;
- l) UPTD Kecamatan Petak Malai berkedudukan di Puskesmas Tumbang Baraoi;
- m) UPTD Kecamatan Bukit Raya berkedudukan di Puskesmas Tumbang Kajamei

F. Struktur Organisasi

Adapun bagan struktur organisasi Dinas Kesehatan dan UPTD Dinas Kesehatan Kabupaten Katingan adalah sebagai berikut:



Sumber: Sub Bagian Kepegawaian Dinas Kesehatan Kabupaten Katingan Tahun 2023

G. Isu Strategis

Tantangan yang dihadapi dalam upaya pembangunan kesehatan di Kabupaten Katingan berkaitan dengan luas wilayah, sebaran penduduk, tempat domisili penduduk, kondisi alam, jarak tempuh, sarana dan ketersediaan transportasi, biaya hidup, dan sarana prasarana kesehatan yang tersedia sampai pada masalah-masalah sosial lainnya.

Biaya transportasi dari ibukota kabupaten ke kecamatan bisa mencapai ratusan ribu sampai jutaan rupiah, belum lagi dari kecamatan ke desa dapat mencapai jutaan rupiah satu kali perjalanan, dan transportasi lebih mengandalkan jenis transportasi air, karena akses jalan darat yang masih terbatas. Sarana listrik umumnya hanya di ibukota kecamatan saja tidak sampai ke desa, bahkan masih ada ibukota kecamatan belum mempunyai listrik. Kebutuhan listrik di daerah tersebut dipenuhi dengan menggunakan mesin genset yang dimiliki warga setempat.

Kondisi geografis yang cukup sulit ditambah dengan belum adanya sarana dan prasarana yang memadai terutama di daerah pedalaman, menyebabkan

banyak tenaga kesehatan yang enggan ditempatkan di daerah tersebut. Akibatnya terjadi maldistribusi tenaga kesehatan. Daerah perkotaan dan daerah yang cukup ramai terjadi penumpukan tenaga, sedangkan daerah sulit dan terpencil keadaan terjadi sebaliknya.

Rencana akselerasi pembangunan kesehatan tidak akan terlepas dari upaya pembangunan sektor lainnya. Keberhasilan pembangunan kesehatan akan tercapai secara signifikan jika tergalang kerjasama yang fokus dan komprehensif antar lini pembangunan serta melibatkan semua pihak.

Berdasarkan tantangan yang dihadapi, strategi dan kebijakan serta fokus kewenangan bidang pembangunan kesehatan di tingkat Kabupaten Katingan dibandingkan dengan Renstra Kementerian Kesehatan dan visi misi Bupati dan Wakil Bupati terpilih maka ada 3 (tiga) hal yang harus dilaksanakan yaitu:

1. Peningkatan status kesehatan masyarakat;
2. Peningkatan akses, pemerataan dan kualitas pelayanan kesehatan bagi seluruh masyarakat;
3. Peningkatan daya tanggap (*responsiveness*) dan perlindungan masyarakat terhadap risiko sosial dan finansial di bidang kesehatan.

Ketiga poin tersebut dapat dijabarkan menjadi isu strategis yang harus ditangani oleh Dinas Kesehatan Kabupaten Katingan pada Tahun 2018-2023 yaitu:

1. Pengembangan dan Pemberdayaan Masyarakat Bidang Kesehatan
Permasalahan yang dihadapi adalah masih rendahnya kepedulian masyarakat dan individu tentang upaya menjaga kesehatan. Kesehatan hanya dibutuhkan ketika sakit. Perilaku Hidup Bersih dan sehat masih belum menjadi budaya. Kebiasaan merokok dan godaan nafza terutama pada remaja usia sekolah merupakan ancaman yang harus dituntaskan. Untuk itu, pembangunan kesehatan agar mencapai hasil yang lebih optimal tidak lagi berbasis masyarakat tetapi akan diarahkan kepada berbasis keluarga. Upaya yang dapat dilaksanakan adalah peningkatan promosi kesehatan, revitalisasi keluarga, pemantauan status gizi, penyehatan lingkungan dan pengembangan kesehatan kerja.
2. Peningkatan Upaya Pengendalian Penyakit Menular dan Penyakit Tidak Menular;
Kondisi ancaman penyakit pada saat ini semakin kompleks, Penyakit tidak menular naik, penyakit menular masih tinggi Peningkatan ini sejalan peningkatan faktor resiko seperti hipertensi, tingginya glukosa darah, dan kegemukan, terutama karena pengaruh pola makan, kurang aktivitas fisik, dan merokok.

3. Penguatan Manajemen, Regulasi dan Sistem Informasi Kesehatan
Pembangunan kesehatan untuk mencapai hasil yang bernas harus didasarkan pada sistem dan peraturan perundangan-undangan yang tegas disertai kemampuan manajerial setiap insan kesehatan dalam mengelola sumber daya yang tersedia termasuk penggunaan teknologi informasi yang tepat. Akurasi, kecepatan dan ketepatan data sangat dibutuhkan dalam upaya perencanaan pembangunan Kesehatan di Kabupaten Katingan.
4. Peningkatan ketersediaan, penyebaran, dan mutu SDM kesehatan; Keterbatasan tenaga, kompetensi dan distribusi tenaga kesehatan yang masih carut marut perlu disikapi secara bijaksana. Metode *reward* dan *punishment* dapat dikedepankan selain revitalisasi tenaga kontrak.
5. Peningkatan aksesibilitas serta mutu sediaan farmasi dan alat kesehatan; Pengadaan, peredaran dan penyimpanan serta pemantauan sediaan farmasi seringkali terkendala pada sistem dokumentasi dan prasarana yang tersedia. Untuk menyikapi hal tersebut upaya kefarmasian dapat dikonsentrasikan pada satu unit khusus yang bertanggung jawab hal tersebut. Sementara keterbatasan alat kesehatan perlu ditindaklanjuti dengan pemetaan kebutuhan alat kesehatan dengan memperkuat sistem informasi dan pencatatan.
6. Peningkatan akses, pemerataan dan kualitas pelayanan kesehatan bagi seluruh masyarakat.
Sesuai target Kementerian Kesehatan bahwa di Tahun 2019 setiap kecamatan harus memiliki 1 (satu) puskesmas terakreditasi, maka pengembangan sarana kesehatan harus dipetakan dan disusun berdasarkan prioritas dan standar yang ditetapkan dalam Permenkes Nomor 75 Tahun 2014.

H. Sistematika Penyajian

Laporan Akuntabilitas Kinerja Instansi Pemerintah (LKIP) ini disusun dengan sistematika sebagai berikut:

- Bab I **Pendahuluan**, mencakup latar belakang, maksud dan tujuan penulisan, landasan hukum, tugas pokok, fungsi dan kewenangan Dinas Kesehatan, struktur organisasi, sumber daya manusia kesehatan dan sarana pelayanan kesehatan serta sistematika penyajian.
- Bab II **Perencanaan Kinerja**, mencakup Rencana Strategis, Indikator Kinerja Utama dan Rencana Kerja Tahun 2023.
- Bab III **Akuntabilitas Kinerja**, mencakup Pengukuran Capaian Kinerja Tahun

2023, Analisis Capaian Kinerja, Evaluasi dan Analisis Capaian Sasaran, Akuntabilitas Keuangan dan Strategi Pemecahan Masalah.

Bab IV **Penutup**, mencakup Kesimpulan dan Saran Tindak Lanjut.

BAB II

PERENCANAAN KINERJA

A. Rencana Strategis

1. Visi dan Misi

Visi adalah suatu gambaran menantang tentang keadaan masa depan yang berisikan cita dan citra yang ingin diwujudkan instansi pemerintah. Visi Dinas Kesehatan Kabupaten Katingan mengikuti Visi Bupati dan Wakil Bupati Katingan yaitu Katingan “**BERMARTABAT** (Berbudaya, Maju, Religius, Terintegrasi, Berkesinambungan, Aman, dan Terbuka) **untuk Mewujudkan Masyarakat yang Sejahtera**”. Visi Kabupaten ini dijadikan dasar bagi Visi Dinas Kesehatan Kabupaten Katingan yang tercantum dalam Rencana Strategis (Renstra) Tahun 2018-2023, yaitu “Meningkatkan Kualitas Hidup Masyarakat Melalui Peningkatan Derajat Kesehatan”.

Misi adalah sesuatu yang harus diemban atau dilaksanakan oleh instansi pemerintah, sebagai penjabaran visi yang telah ditetapkan. Dengan pernyataan misi diharapkan seluruh anggota organisasi dan pihak yang berkepentingan dapat mengetahui dan mengenal keberadaan dan peran instansi pemerintah dalam penyelenggaraan pemerintahan negara. Misi Bupati dan Wakil Bupati sebagai berikut: **MISI IV:** Meningkatkan Kualitas Hidup Masyarakat Melalui Peningkatan Kualitas Pendidikan, Peningkatan Derajat Kesehatan Serta Keluarga Berencana dan Kesetaraan Gender. Dengan Program Unggulan Bidang Kesehatan antara lain:

- a. Pelayanan kesehatan penduduk miskin
- b. Upaya kesehatan masyarakat
- c. Perbaikan gizi masyarakat
- d. Pengembangan lingkungan sehat
- e. Pengadaan, peningkatan dan perbaikan sarana dan prasarana Puskesmas/Pustu dan jaringannya
- f. Peningkatan pelayanan Anak Balita
- g. Peningkatan keselamatan Ibu dan Anak
- h. Obat dan perbekalan kesehatan
- i. Promosi kesehatan dan pemberdayaan masyarakat
- j. Pencegahan dan penanggulangan penyakit menular
- k. Kemitraan peningkatan pelayanan kesehatan
- l. Pencegahan, penemuan dan penanganan HIV Aids

- m. Pengembangan Usaha Kesehatan Sekolah
- n. Keluarga Berencana (KB)
- o. Kesehatan reproduksi

2. Tujuan dan Sasaran

Tujuan adalah pernyataan-pernyataan tentang hal-hal yang perlu dilakukan untuk mencapai visi, melaksanakan misi dengan menjawab isu strategis daerah dan permasalahan pembangunan daerah. Rumusan tujuan dan sasaran merupakan dasar dalam menyusun pilihan-pilihan strategi pembangunan dan sarana untuk mengevaluasi pilihan tersebut.

Sasaran adalah hasil yang diharapkan dari suatu tujuan yang diformulasikan secara terukur, spesifik, mudah dicapai, rasional, untuk dapat dilaksanakan dalam jangka waktu 5 (lima) tahun ke depan.

3. Kebijakan, Strategi dan Program

Strategi dan arah kebijakan dalam mencapai tujuan dan sasaran dalam rangka pencapaian visi dan misi yang diuraikan dalam tujuan dan sasaran, penyusunan strategi dan arah kebijakan pembangunan daerah menjadi bagian penting yang tidak terpisahkan. Strategi adalah langkah-langkah berisikan program-program indikatif untuk mewujudkan visi dan misi. Sementara, kebijakan adalah arah atau tindakan yang diambil oleh pemerintah daerah untuk mencapai tujuan. Dalam kerangka tersebut, Dinas Kesehatan merumuskan strategi dan arah kebijakan perencanaan pembangunan daerah secara komprehensif untuk mencapai tujuan dan sasaran Renstra dengan efektif (berdaya guna) dan efisien (berhasilguna).

Kebijakan dalam pembangunan kesehatan di Kabupaten Katingan dapat diuraikan sebagai berikut:

- a. Pengarusutamaan Kesehatan dalam Pembangunan serta penguatan *Promotif* dan *Preventif* dan pemberdayaan masyarakat berbasis keluarga;
- b. Melaksanakan penyuluhan kesehatan, advokasi dan menggalang kemitraan dengan berbagai pelaku pembangunan di daerah;
- c. Perluasan cakupan akses masyarakat dalam memperoleh pelayanan kesehatan terkait penyakit menular;
- d. Melaksanakan upaya kesehatan perorangan yang komprehensif;
- e. Meningkatkan upaya deteksi dini secara proaktif dalam pengendalian

- penyakit tidak menular;
- f. Pengembangan sistem *e-health* ke seluruh puskesmas;
 - g. Menyusun standar kompetensi jabatan struktural dan fungsional;
 - h. Pengembangan sistem kinerja tenaga kesehatan;
 - i. Peningkatan distribusi tenaga yang terintegrasi, mengikat dan lokal spesifik;
 - j. Meningkatkan mutu pelayanan kefarmasian, distribusi obat berkeadilan dan penggunaan obat rasional melalui penguatan manajerial, sarana dan prasarana serta sistem monitoring dan evaluasi;
 - k. Menjamin ketersediaan obat dan vaksin serta alat diagnostik cepat untuk pengendalian penyakit menular;
 - l. Mewujudkan ketepatan alokasi anggaran dalam rangka pemenuhan sarana prasarana dan alat kesehatan yang sesuai standar;
 - m. Optimalisasi Fasilitas Kesehatan Tingkat Pertama dengan acuan setiap kecamatan memiliki puskesmas terakreditasi;
 - n. Mewujudkan penguatan sistem rujukan dengan mengembangkan sistem regionalisasi berbasis kewilayahan;
 - o. Peningkatan sarana dan prasarana Fasilitas Kesehatan Tingkat Pertama;
 - p. Akses masyarakat miskin dan kelompok rentan dalam memperoleh pelayanan kesehatan;
 - q. Meningkatkan kepesertaan jaminan kesehatan dalam upaya menuju *universal coverage*; dan
 - r. Pembiayaan kesehatan masyarakat miskin melalui Program JKN.

B. Perjanjian Kinerja (PK) Tahun 2023

Dokumen perjanjian kinerja adalah lembar/dokumen yang berisikan penugasan dari pimpinan instansi yang lebih tinggi kepada pimpinan instansi yang lebih rendah untuk melaksanakan program/kegiatan. Indikator Kinerja Utama (IKU) dalam dokumen Perjanjian Kinerja Tahun 2023 yang disusun sesuai dengan Rencana Strategis Dinas Kesehatan Tahun 2018-2023.

Dokumen ini memuat sasaran strategis, indikator kinerja utama beserta target kinerja dan anggaran. Penyusunan Perjanjian 2023 dilakukan dengan mengacu kepada Ranperda RPJMD-P Kabupaten Katingan Tahun 2018-2023, Renstra Perubahan Dinas Kesehatan Tahun 2018-2023, Renja 2023 dan IKU. Dinas Kesehatan Kabupaten Katingan telah menetapkan Perjanjian Kinerja Tahun 2023 sebagai berikut:



PEMERINTAH KABUPATEN KATINGAN DINAS KESEHATAN

Komplek Perkantoran Pemda Kasongan Seberang

No.Telp./Fax. (0536) 4043577 e-mail : dinaskesehatan.katingan@gmail.com

Kasongan 74412

PERJANJIAN KINERJA TAHUN 2023

Dalam rangka mewujudkan manajemen pemerintah yang efektif, transparan dan akuntabel serta berorientasi pada hasil, kami yang bertanda tangan di bawah ini :

Nama : **GLORIKUS G, SKM., M.Kes**

Jabatan : Kepala Dinas Kesehatan Kabupaten Katingan

Selanjutnya disebut **Pihak Pertama**

Nama : **SAKARIYAS, S.E.**

Jabatan : Bupati Katingan

Selaku atasan pihak pertama, selanjutnya disebut **Pihak Kedua**

Pihak Pertama berjanji akan mewujudkan target kinerja yang seharusnya sesuai lampiran perjanjian ini, dalam rangka mencapai target kinerja jangka menengah seperti yang telah ditetapkan dalam dokumen perencanaan. Keberhasilan dan kegagalan pencapaian target kinerja tersebut menjadi tanggung jawab kami.

Pihak Kedua akan melakukan supervisi yang diperlukan serta akan melakukan evaluasi terhadap capaian kinerja dari perjanjian ini dan mengambil tindakan yang diperlukan dalam rangka pemberian penghargaan dan sanksi.

Kasongan, 05 Januari 2023

Pihak Kedua,
Bupati Katingan



SAKARIYAS, S.E.

Pihak Pertama,
Kepala Dinas Kesehatan
Kabupaten Katingan,



GLORIKUS G, SKM., M.Kes
Pembina Tk. 1 / IV/b
NIP. 19710629 200003 1 001

PERJANJIAN KINERJA TAHUN 2023
KEPALA DINAS KESEHATAN
KABUPATEN KATINGAN

Indikator Kinerja Utama (IKU) Berdasarkan RPJMD dan Rencana Strategis (RENSTRA) Sekretariat Daerah Periode 2018-2023 untuk Tahun Anggaran 2023

Sasaran Strategis	Indikator Kinerja	Penjelasan	Formulasi	Target (%)	Sumber Data	Penanggung Jawab
Meningkatnya Kualitas Kesehatan bagi masyarakat Kabupaten Katingan	Angka Harapan Hidup (AHH)	Meningkatnya derajat kesehatan masyarakat dan aksesibilitas pelayanan kesehatan yang berkualitas	Dihitung dengan metode tidak langsung (Mortpak Lite), metode ini menghitung AHH berdasarkan rata-rata usia wanita melahirkan anak pertama, rata-rata anak yang pernah dilahirkan dan rata-rata anak yang masih hidup.	67,52 per tahun	Bidang Kesehatan Masyarakat	Bidang Kesehatan Masyarakat
	Angka Kematian Ibu (AKI)	Angka yang menunjukkan kematian perempuan pada saat hamil atau kematian dalam kurun waktu 42 hari sejak terminasi kehamilan tanpa memandang lamanya kehamilan	Jumlah kasus kematian ibu dibagi dengan jumlah lahir hidup dikali dengan 100.000 kelahiran hidup	148 per 100.000 Kelahiran Hidup	Bidang Kesehatan Masyarakat	Bidang Kesehatan Masyarakat
	Angka Kematian Bayi (AKB)	Angka yang menunjukkan kematian yang terjadi pada bayi usia 0–11 bulan (termasuk neo natal)	Jumlah kematian bayi (berumur kurang 1 Tahun pada satu tahun tertentu dibagi jumlah kelahiran hidup pada satu tahun tertentu dikali 1.000)	8,6 per 1.000 Kelahiran Hidup	Bidang Kesehatan Masyarakat	Bidang Kesehatan Masyarakat
	Angka Kematian Balita (AKABA)	Jumlah kematian Balita (berumur kurang 5 tahun pada satu tahun tertentu dibagi jumlah kelahiran hidup pada satu tahun tertentu dikali 1.000)	Jumlah kematian balita (berumur kurang 5 Tahun pada satu tahun tertentu dibagi jumlah kelahiran hidup pada satu tahun tertentu dikali 1.000)	14,6 per 1.000 Kelahiran Hidup	Bidang Kesehatan Masyarakat	Bidang Kesehatan Masyarakat
	Prevalensi Stunting	Besaran masalah gizi balita stunting berdasarkan penilaian antropometri (TB/Umur) pendek dan sangat pendek	Jumlah balita dengan status gizi (TB/Umur) pendek dan sangat pendek dibagi dengan jumlah balita pada satu tahun tertentu dikali 100	20	Bidang Kesehatan Masyarakat	Bidang Kesehatan Masyarakat

Sasaran Strategis	Indikator Kinerja	Penjelasan	Formulasi	Target (%)	Sumber Data	Penanggung Jawab
	Prevalensi penderita penyakit tidak menular Hipertensi	Jumlah penderita penyakit tidak menular hipertensi yang mendapat pelayanan kesehatan	jumlah penderita hipertensi yang mendapat pelayanan kesehatan dibagi jumlah penderita hipertensi pada tahun yang sama dikali 100	100	Bidang Pencegahan dan Pengendalian Penyakit (P2P)	Bidang Pencegahan dan Pengendalian Penyakit (P2P)
	Prevalensi penderita penyakit tidak menular Diabetes	Jumlah penderita Diabetes yang mendapat pelayanan kesehatan	jumlah penderita Diabetes yang mendapat pelayanan kesehatan dibagi jumlah penderita Diabetes pada tahun yang sama dikali 100	100	Bidang Pencegahan dan Pengendalian Penyakit (P2P)	Bidang Pencegahan dan Pengendalian Penyakit (P2P)
	Prevalensi penderita penyakit menular TB Paru	Jumlah penderita TB BTA+ yang ditemukan dan diobati di satu wilayah kerja dalam kurun waktu tertentu	jumlah penderita baru TB BTA+ yang ditemukan dan diobati di satu wilayah kerja dalam kurun waktu satu tahun dibagi jumlah perkiraan penderita TB BTA+ dalam kurun waktu yang sama dikali 100	90	Bidang Pencegahan dan Pengendalian Penyakit (P2P)	Bidang Pencegahan dan Pengendalian Penyakit (P2P)
	Prevalensi penderita penyakit menular HIV AIDS	Jumlah pasien HIV dan AIDS yang mendapat pelayanan pada wilayah kerja pada kurun waktu tertentu	jumlah pasien HIV dan AIDS yang mendapat pelayanan pada wilayah kerja pada kurun waktu tertentu dibagi jumlah penderita HIV dan AIDS di satu wilayah kerja pada kurun waktu tertentu dikali 100	75	Bidang Pencegahan dan Pengendalian Penyakit (P2P)	Bidang Pencegahan dan Pengendalian Penyakit (P2P)
Meningkatnya Kualitas dan Jangkauan Pelayanan Kesehatan Masyarakat	Nilai Indeks Kepuasan Masyarakat (IKM)	Survei kepuasan masyarakat terhadap pelayanan Puskesmas dilaksanakan dua kali dalam setahun di Puskesmas	Hasil pelaksanaan survei kepuasan masyarakat dituangkan dalam bentuk nilai dengan kisaran dari 0 sampai dengan 100	82,00	Bidang PKSDK	Bidang PKSDK
	Akreditasi Puskesmas	Penilaian akreditasi puskesmas dilakukan untuk melihat kualitas dan jangkauan pelayanan kesehatan di Puskesmas	Jumlah Puskesmas yang terakreditasi minimal madya dibagi dengan jumlah seluruh puskesmas dikali seratus persen	4	Bidang PKSDK	Bidang PKSDK
	Akreditasi Rumah Sakit	Penilaian akreditasi Rumah Sakit dilakukan untuk melihat kualitas dan jangkauan pelayanan kesehatan di Rumah Sakit	Hasil penilaian akreditasi Rumah Sakit berdasarkan predikat	Madya	Bidang PKSDK	Bidang PKSDK

Sasaran Strategis	Indikator Kinerja	Penjelasan	Formulasi	Target (%)	Sumber Data	Penanggung Jawab
Meningkatnya Kualitas Reformasi Birokrasi pada Dinas Kesehatan	Nilai Hasil Evaluasi RB Dinas Kesehatan	Diperoleh dari hasil evaluasi internal berkaitan dengan kegiatan reformasi birokrasi	Hasil evaluasi dituangkan dalam bentuk nilai dengan kisaran dari 0 sampai dengan 100	>60-70 (B)	Sekretariat	Sekretariat
Meningkatnya Akuntabilitas Kinerja	Nilai Hasil SAKIP	Diperoleh dari hasil evaluasi Renstra, IKU, RKT dan dokumen PK serta dokumen terkait lainnya	Hasil evaluasi dituangkan dalam bentuk nilai dengan kisaran dari 0 sampai dengan 100	>70-80 (BB)	Sekretariat	Sekretariat

2. Program yang telah disesuaikan dengan Peraturan Menteri Dalam Negeri Nomor 050-5889 Tahun 2021

No	Program	Anggaran	Keterangan
1	Program Penunjang Urusan Pemerintahan Daerah Kabupaten /Kota	Rp. 85.212.558.358	APBD
2	Program Pemenuhan Upaya Kesehatan Perorangan dan Upaya Kesehatan Masyarakat	Rp. 155.461.219.321	APBD
3	Program Peningkatan Kapasitas Sumber Daya Manusia Kesehatan	Rp. 14.490.892.135	APBD
4	Program Sediaan Farmasi Alat Kesehatan dan Makanan Minuman	Rp. 782.861.786	APBD
5	Program Pemberdayaan Masyarakat Bidang Kesehatan	Rp. 2.678.219.692	APBD
TOTAL ANGGARAN		Rp. 258.625.751.692	APBD

Keterangan :

Sasaran dan Program diatas mendukung secara langsung :

1. Misi I : Menciptakan Pemerintahan Yang Bersih, Berwibawa, Dan Inovatif Serta Mewujudkan Supermasi Hukum

Misi IV : Meningkatkan Kualitas Hidup Masyarakat Melalui Peningkatan Kualitas Pendidikan, Peningkatan Derajat Kesehatan Serta Keluarga Berencana Dan Kesetaraan Gender

2. Sasaran :

- 1.1 : Meningkatnya kualitas reformasi birokrasi
- 1.2 : Meningkatnya akuntabilitas kinerja
- 1.3 : Meningkatnya kepatuhan terhadap standar laporan keuangan
- 1.4 : Meningkatnya kualitas layanan kepada masyarakat
- 4.2 : Meningkatnya derajat kesehatan masyarakat dan aksesibilitas pelayanan kesehatan yang berkualitas

3. Arah Kebijakan :


- a. Peningkatan kualitas ASN dalam penyelenggaraan pemerintahan
- b. Peningkatan manajemen kinerja pemerintah daerah yang transparan dan akuntabel
- c. Peningkatan kualitas pelaporan keuangan
- d. Peningkatan inovasi pelayanan publik
- e. Peningkatan pelayanan kesehatan terutama bagi masyarakat miskin dan penanganan pandemi Covid-19 serta cakupan layanan sarana dan prasarana kesehatan
- f. Peningkatan penerapan jenis pelayanan dasar bidang Kesehatan
- g. Peningkatan preventif dan promosi kesehatan
- h. Peningkatan kualitas dan kuantitas tenaga medis dan paramedis

Pihak Kedua,
Bupati Katingan,


SAKARIYAS, S.E.

Kasongan, 05 Januari 2023

Pihak Pertama,
Kepala Dinas Kesehatan
Kabupaten Katingan,


GLORIKUS G, SKM., M.Kes
Pembina Tk. I / IV/b
NIP. 19710629 200003 1 001

C. Program untuk Pencapaian Sasaran

Berdasarkan visi, misi, tujuan, sasaran strategis dan arah kebijakan yang telah ditetapkan dalam Renstra, maka upaya pencapaiannya kemudian dijabarkan secara lebih sistematis melalui perumusan program-program prioritas Dinas Kesehatan.

Dalam mencapai sasaran strategis ini dana yang dibutuhkan oleh Dinas Kesehatan Kabupaten Katingan untuk tahun 2023 berdasarkan usulan awal Renja 2023 adalah sebesar Rp252.958.264.485,00 yang terdiri dari 5 program, 17 kegiatan dan 72 sub kegiatan. Seiring dengan penerapan Peraturan Menteri Dalam Negeri Nomor 90 Tahun 2019 tentang Klasifikasi, Kodefikasi dan Nomenklatur Perencanaan Pembangunan dan Keuangan Daerah yang telah disempurnakan melalui Keputusan Menteri Dalam Negeri Nomor 050-3708 Tahun 2020 tentang Hasil Verifikasi dan Validasi Pemutakhiran Klasifikasi, Kodefikasi dan Nomenklatur Perencanaan Pembangunan dan Keuangan Daerah. Program kerja di Dinas Kesehatan pada tahun 2022 telah menerapkan Peraturan Menteri Dalam Negeri Nomor 90 Tahun 2019 tersebut, ***dimana terdapat 5 program, 18 kegiatan dan 71 sub kegiatan dengan pagu sebesar Rp258.625.751.692,00.*** Berikut program dan kegiatan Dinas Kesehatan Tahun Anggaran 2023:

1. Program penunjang urusan pemerintah daerah kabupaten/kota; terdiri dari kegiatan :
 - Perencanaan, penganggaran dan evaluasi kinerja perangkat daerah,
 - Administrasi keuangan perangkat daerah,
 - Administrasi barang milik daerah pada perangkat daerah,
 - Administrasi kepegawaian daerah,
 - Administrasi umum perangkat daerah,
 - Pengadaan barang milik daerah penunjang urusan pemerintah daerah,
 - Penyediaan jasa penunjang urusan pemerintah daerah,
 - Pemeliharaan barang milik daerah penunjang urusan pemerintah daerah.
2. Program pemenuhan upaya kesehatan perorangan dan upaya Kesehatan masyarakat, terdiri dari kegiatan :
 - Penyediaan Fasilitas Pelayanan Kesehatan untuk UKM dan UKP Kewenangan Daerah Kabupaten/Kota,
 - Penyediaan Layanan Kesehatan untuk UKM dan UKP Rujukan Tingkat Daerah Kabupaten/Kota,
 - Penyelenggaraan Sistem Informasi Kesehatan secara Terintegrasi.

3. Program peningkatan kapasitas sumber daya manusia Kesehatan, terdiri dari kegiatan :
 - Perencanaan Kebutuhan dan Pendayagunaan Sumberdaya Manusia Kesehatan untuk UKP dan UKM di Wilayah Kabupaten/Kota,
 - Pengembangan Mutu dan Peningkatan Kompetensi Teknis Sumber Daya Manusia Kesehatan Tingkat Daerah Kabupaten/Kota.
4. Program sediaan farmasi, alat Kesehatan dan makanan minuman, terdiri dari kegiatan :
 - Pemberian Izin Apotek, Toko Obat, Toko Alat Kesehatan dan Optikal, Usaha Mikro Obat Tradisional (UMOT),
 - Pemeriksaan dan Tindak Lanjut Hasil Pemeriksaan Post Market pada Produksi dan Produk Makanan Minuman Industri Rumah Tangga.
5. Program pemberdayaan masyarakat bidang Kesehatan, terdiri dari kegiatan :
 - Advokasi, Pemberdayaan, Kemitraan, Peningkatan Peran serta Masyarakat dan Lintas Sektor Tingkat Daerah Kabupaten/Kota,
 - Pelaksanaan Sehat dalam rangka Promotif Preventif Tingkat Daerah Kabupaten/Kota,
 - Pengembangan dan Pelaksanaan Upaya Kesehatan Bersumber Daya Masyarakat (UKBM) Tingkat Daerah Kabupaten/Kota.

D. Penetapan Kinerja

Penetapan kinerja Dinas Kesehatan Kabupaten Katingan berdasarkan permasalahan dan isu strategis dalam bidang kesehatan.

Permasalahan dalam bidang kesehatan yang masih ditemui di Kabupaten Katingan antara lain:

1. Rendahnya Persentase persalinan di fasyankes.
2. Ibu hamil KEK masih tinggi.
3. Prevalensi kekurangan gizi pada anak balita masih tinggi.
4. Tingginya Prevalensi Stunting pada anak balita.
5. Belum Optimalnya Pengendalian Penyakit Menular dan Tidak Menular.
6. Fasilitas Kesehatan Dasar belum sesuai standar.
7. Fasilitas Kesehatan Rujukan belum sesuai standar.
8. Upaya Pembudayaan GERMAS masih belum optimal.
9. Ketersediaan obat dan vaksin esensial di Puskesmas belum Optimal.
10. Pengendalian Produk Alat Kesehatan dan Perbekalan Kesehatan belum optimal.

11. Belum Terintegrasi sistem informasi kesehatan.
12. Belum Meratanya Jumlah, Jenis dan Tenaga Kesehatan di daerah.

Sedangkan isu strategis dalam bidang kesehatan di Kabupaten Katingan adalah:

1. Masih adanya Kematian Ibu dan Kematian Bayi dengan penyebab avoidable.
2. Masih adanya kasus gizi buruk dan Stunting pada balita.
3. Masih banyaknya penyakit endemis dan penyakit menular lainnya (TBC, DBD, HIV/AIDS, diare).
4. Penyakit tidak menular (PTM) seperti DM, Hipertensi, Kanker, penyakit cardio vaskuler dan gangguan jiwa makin mengancam masyarakat.
5. Banyaknya fasilitas pelayanan kesehatan yang belum optimal mutu pelayanannya. Fasilitas pelayanan kesehatan primer yang ada di Kabupaten Katingan terdiri dari Puskesmas sebanyak 16 puskesmas, dan sampai Desember 2023 semuanya sudah terakreditasi. Masih diperlukan upaya peningkatan kualitas pelayanan di seluruh fasilitas kesehatan tersebut terutama yang berkaitan dengan sarana dan prasarana yang ada.
6. Kurangnya tenaga PNS untuk pelayanan kesehatan pada masyarakat akibat adanya Kebijakan moratorium dari pusat menyebabkan kurangnya tenaga fungsional PNS di pelayanan kesehatan pada masyarakat.
7. Makin maraknya peredaran makanan yang tidak memenuhi persyaratan keamanan pangan dan higiene sanitasi disebabkan karena mudahnya masyarakat mendapatkan bahan kimia pengawet dan bahan tambahan makanan berbahaya, serta lemahnya regulasi dan pengawasan terhadap peredaran bahan tambahan makanan (BTM) berbahaya.
8. Adanya potensi bencana yang berdampak terhadap masalah kesehatan Kabupaten Katingan memiliki wilayah rawan bencana seperti ancaman banjir dan kebakaran hutan.
9. Jumlah peserta penjaminan kesehatan yang makin meningkat Persentase penduduk yang menjadi peserta jaminan pemeliharaan Kesehatan.
10. Terdapat masalah kemiskinan yang berkaitan erat dengan masalah kesehatan.
11. Belum Optimalnya Akses dan Kualitas pelayanan kesehatan dasar dan rujukan.
12. Belum Optimalnya Jenis, Jumlah, dan Pemerataan dan Kualitas SDM Kesehatan.

Sasaran Dinas Kesehatan Kabupaten Katingan adalah meningkatnya kualitas dan jangkauan pelayanan kesehatan bagi masyarakat Katingan

khususnya kesehatan keluarga, ibu dan anak. Dari visi, misi, tujuan dan sasaran yang telah ditetapkan kemudian dirumuskan IKU yang merupakan ukuran keberhasilan Dinas Kesehatan dalam mencapai tujuan dan merupakan ikhtisar Hasil (outcome) berbagai program dan kegiatan sebagai penjabaran tugas dan fungsi organisasi.

Tujuan penetapan IKU adalah memperoleh ukuran keberhasilan dari pencapaian suatu tujuan dan sasaran strategis organisasi yang digunakan untuk perbaikan kinerja dan peningkatan akuntabilitas kinerja. Indikator Kinerja Utama Dinas Kesehatan Kabupaten Katingan Tahun 2023 sebagai berikut:

1. Angka Harapan Hidup (AHH); target sebesar 67,52 per tahun.
2. Angka Kematian Ibu (AKI); target sebesar 148 per seratus ribu kelahiran hidup.
3. Angka Kematian Bayi (AKB); target sebesar 8,6 per seribu kelahiran hidup.
4. Angka Kematian Balita (AKABA); target sebesar 14,6 per seribu kelahiran hidup.
5. Pravelansi stunting target sebesar 20%.
6. Pravelansi penderita penyakit tidak menular Hipertensi, target sebesar 100%.
7. Pravelansi penderita penyakit tidak menular Diabetes, target sebesar 100%.
8. Pravelansi penderita penyakit menular TB Paru, target sebesar 90%.
9. Pravelansi penderita penyakit menular HIV AIDS, target sebesar 75%.
10. Nilai Indeks Kepuasan Masyarakat (IKM), target sebesar 82,00 (B) per nilai.
11. Akreditasi Puskesmas, target sejumlah 4 Puskesmas.
12. Akreditasi rumah sakit, target predikat madya.
13. Nilai hasil evaluasi reformasi birokrasi Dinas Kesehatan, target nilai sebesar >60-70 (B).
14. Nilai hasil SAKIP Dinas Kesehatan, target nilai sebesar >70-80 (BB).

BAB III

AKUNTABILITAS KINERJA

Manajemen pembangunan berbasis kinerja mengandaikan bahwa fokus dari pembangunan bukan hanya sekedar melaksanakan program/kegiatan yang sudah direncanakan. Esensi dari manajemen pembangunan berbasis kinerja adalah orientasi untuk mendorong perubahan, di manaprogram/kegiatan dan sumber daya anggaran adalah alat yang dipakai untuk mencapai rumusan perubahan, baik pada level keluaran, hasil maupun dampak.

Pendekatan ini juga sejalan dengan prinsip *good governance* di mana salah satu pilarnya, yaitu akuntabilitas, akan menunjukkan sejauh mana sebuah instansi pemerintahan telah memenuhi tugas dan mandatnya dalam penyediaan layanan publik yang langsung bisa dirasakan hasilnya oleh masyarakat. Karena itulah, pengendalian dan pertanggungjawaban program/kegiatan menjadi bagian penting dalam memastikan akuntabilitas kinerja pemerintah daerah kepada publik telah dicapai. Pijakan yang dipergunakan adalah sistem akuntabilitas kinerja ini adalah berpedoman kepada Peraturan Presiden Nomor 29 Tahun 2014 tentang Sistem Akuntabilitas Kinerja Instansi Pemerintah dan Peraturan Menteri Pendayagunaan Aparatur Negara dan Reformasi Birokrasi Nomor 53 Tahun 2014 tentang Petunjuk Teknis Penyusunan Perjanjian Kinerja, Pelaporan Kinerja dan Reviu atas Laporan Kinerja.

Dalam regulasi ini, antara lain juga mengatur tentang kriteria yang dipergunakan dalam penilaian kinerja organisasi pemerintah. Tabel berikut menggambarkan skala nilai peringkat kinerja dikutip dari Peraturan Menteri Dalam Negeri Nomor 86 Tahun 2017, yang juga digunakan dalam penyusunan Laporan Kinerja ini.

Tabel 3.1
Tabel Nilai Peringkat Kinerja

No	Interval Nilai Realisasi Kinerja	Kriteria Penilaian Realisasi Kinerja	Kode Warna
1.	$\geq 90,1$	Sangat Tinggi	
2.	$75,1 \leq 90$	Tinggi	
3.	$65,1 \leq 75$	Sedang	
4.	$50,1 \leq 65$	Rendah	
5.	≤ 50	Sangat Rendah	

Sumber: Permendagri 86 Tahun 2017

A. Capaian Indikator Kinerja Pembangunan Daerah Bidang Kesehatan

Masih rendahnya kualitas dan daya saing SDM Katingan merupakan masalah pokok pembangunan sumber daya manusia yang merupakan salah satu permasalahan pembangunan di Kabupaten Katingan. Untuk melihat sampai sejauh mana kualitas dan daya saing SDM disuatu tempat, dapat dilihat dari capaian Angka IPM yang menggunakan empat indikator mewakili tiga dimensi, yakni dimensi kesehatan berupa Angka Harapan Hidup Saat Lahir (AHH), dimensi pengetahuan berupa Harapan Lama Sekolah (HLS) dan rata-rata Lama Sekolah (RLS) penduduk usia 25 tahun keatas, serta dimensi penghidupan yang layak berupa rata-rata besarnya pengeluaran per kapita penduduk yang dikenal dengan Angka Pengeluaran per Kapita (PNP per Kapita).

Secara umum nilai Indeks Pembangunan Manusia (IPM) di Kabupaten Katingan selama periode 2015-2020 masih berada dalam kategori sedang (antara $60 \leq \text{IPM} \leq 70$) dan belum mampu meningkat masuk dalam kategori tinggi ($70 \leq \text{IPM} \leq 80$) atau sangat tinggi ($\text{IPM} > 80$) (sebagaimana Tabel 2.20). Di tingkat Provinsi pada periode 2015-2016, IPM Kabupaten Katingan berada pada urutan ke 9, sedangkan pada periode 2017-2020 berada pada urutan ke 10. Dalam rentan waktu di tahun 2021 hingga 2022 IPM kabupaten katingan tetap berada pada kategori sedang (antara $60 \leq \text{IPM} \leq 70$). Pada tahun 2023 terjadi peningkatan IPM kabupaten katingan pada angka 73,90 dan masuk dalam kategori tinggi ($70 \leq \text{IPM} \leq 80$). Meski trend IPM Kabupaten Katingan meningkat, namun posisinya masih dibawah angka IPM Nasional yang berada pada angka 74,39.

Untuk meningkatkan layanan kesehatan yang berkualitas dan terjangkau, maka akan dilakukan penempatan tenaga kesehatan di desa sangat terpencil dan terpencil, meningkatkan kesadaran masyarakat dalam memeriksakan kehamilan, memberikan penyuluhan untuk meningkatkan perilaku hidup bersih dan sehat, mendorong asupan gizi selama kehamilan, meningkatkan pemahaman orang tua tentang pola asuh bayi, meningkatkan cakupan imunisasi balita, meningkatkan kesadaran pemberian asi eksklusif pada bayi 0-6 bulan serta pemenuhan gizi bayi optimal, penyediaan sarana dan prasarana pendukung pelayanan kesehatan, meningkatkan pengawasan tenaga kesehatan dalam melaksanakan tugas, mengupayakan akreditasi puskesmas untuk mendukung kualitas layanan kesehatan.

Angka Harapan Hidup (AHH) dan persentase desa/kel yang bersanitasi total berbasis masyarakat (STBM) merupakan salah satu indikator kinerja utama pemerintah daerah Kabupaten Katingan yang terdapat dalam RPJMD 2018-2023. Berikut akan disajikan capaian indikator kinerja kunci (IKK) pembangunan daerah

bidang kesehatan dari tahun 2019-2023 seperti yang termuat dalam RPJMD-P 2018-2023

Tabel 3.2

TARGET DAN CAPAIAN KINERJA PEMBANGUNAN BIDANG KESEHATAN KABUPATEN KATINGAN TAHUN 2018-2023

INDIKATOR KINERJA DAERAH	KONDISI AWAL TAHUN	TARGET DAN CAPAIAN KINERJA (RPJMD 2018-2023)										Rencana Rvisi (Usulan)			KETERANGAN
		TAHUN 2019		TAHUN 2020		TAHUN 2021		TAHUN 2022		Tahun 2023		TAHUN			
		Target	Realisasi	Target	Realisasi	Target	Realisasi	Target	Realisasi	Target	Realisasi	2021	2022	2023	
ASPEK KESEJAHTERAAN MASYARAKAT															
Angka Usia Harapan Hidup	65,62	66,19	66,50	66,52	66,50	66,85	65,87	67,18	66,16	67,18	73,98	65,85	67,18	67,52	
Prevalensi balita gizi buruk (%)	2,54	2,36	2,00	2,34	0,14	2,32	0,74	2,29	0,7		0,4	2,32	2,29	2,27	
Prevalensi balita gizi kurang(%)	13,21	12,82	12,70	12,56	4,70	12,31	6,07	12,06	6,00		6,60	12,31	12,06	11,82	
Cakupan Desa/Kelurahan Siaga Aktif	68,94	72,05	72,05	73,29	73,29	74,53	77,64	75,78	85,09	77,02		74,53	75,78	77,02	Data realisasi tahun 2023 belum tersedia
ASPEK PELAYANAN UMUM															
Fokus Layanan Urusan Wajib															
Pelayanan Kesehatan Dasar															
Angka Kematian Bayi per 1.000 KH	2.91	1.64	13,32	1.50	6,17	1,41	20,1	1,30	8,53	5,00	12,80	10,00	9,80	8,60	
Angka Kematian Balita per 1.000 KH	8,73	8,01	5,39	7.68	6,78	7,36	20,86	7,05	0,68	0,58	2,39	18,4	18,10	14,6	
Angka Kematian Ibu per 100.000 KH	96.96	83.64	207,16	75.73	93	68.57	151,69	62,08	170,76	80	71,12	201	178	148	
Persentase rumah tangga ber PHBS --> Menggunakan Persentase Keluarga Sehat	60	65	65	75	75	80	0,116	90	0,117	100	0,13	0,116	0,120	0,130	Menggunakan Data Indeks Keluarga Sehat (IKS)
Persentase balita stunting (%)	26,50	26	26	25,2	16	24,4	29,3	23,6	20	16	17,6	21,5	18,4	16	
Cakupan Penemuan dan Penanganan Penderita Penyakit Menular (%)	85	100	100	100	85	100	79	100	100	100	90	100	100	100	
Jumlah Puskesmas yang terakreditasi minimal madya	0	4	4	6	6	8	6	10	0	4	3	8	12	4	
Cakupan pertolongan persalinan oleh tenaga kesehatan yang memiliki kompetensi kebidanan (%)	75	80	83,66	85	80,3	87	52	90	61,32	93	64,43	89	91	93	
Tingkat pemenuhan dana operasional puskesmas dan jaringannya (%)	100	100	95	100	99	100	90	100	92	100		100	100	100	
Persentase Puskesmas yang menyelenggarakan pelayanan kesehatan remaja (%)	60	65	59,99	70	70	80	22,4	90	100	100	100	80	90	100	
menyelenggarakan pelayanan kesehatan remaja (%)	85	65	65	70	70	80	100	90	25	100		80	90	100	Data realisasi tahun 2023 belum tersedia
Jumlah desa/kelurahan Open Defecation Free (ODF)	161	161	161	20 Desa	20 Desa	20 Desa	7 Desa	20 Desa	20	20		20 Desa	20 Desa	0	Data realisasi tahun 2023 belum tersedia
Cakupan penemuan dan penanganan penderita Hipertensi (%)	75	80	69,58	85	53,01	90	70,1	95	100	100	61,02	90	95	100	
Persentase ketersediaan Obat dan Vaksin (%)	80	85	0,44	88	88	90	86,86	95	85	100	92,71	90	95	100	
Cakupan pengawasan peredaran Obat dan makanan yang aman dan sehat (%)	80	70	70	75	75	80	72	85	81,18	95	95	80	85	95	
Pelayanan Kesehatan Rujukan															
Tingkat Pelayanan RS	Pratama	Pratama	Pratama	Pratama	Pratama	Pratama	Madya	Madya	Madya	Madya	Utama	Pratama	Madya	Madya	
Persentase sarana dan prasarana sesuai standar Mutu RS%	80	82	82	85	85	87	80	90	60,76	92		87	90	92	Data realisasi tahun 2023 belum tersedia
Persentase Sarana dan Prasaran Rumah Sakit yang terpelihara (%)	70	72	72	75	75	77	93	80	0	82		77	80	82	Data realisasi tahun 2023 belum tersedia

B. Capaian Indikator Kinerja Utama Dinas Kesehatan Tahun 2023

Target Indikator Kinerja Utama Dinas Kesehatan Kabupaten Katingan tahun 2023 menggunakan ***usulan revisi target kinerja*** dalam RPJMD Perubahan Kabupaten Katingan Tahun 2018-2023 bidang kesehatan. Pengukuran capaian indikator kinerja utama dilakukan dengan membandingkan antara target kinerja dengan realisasi kinerja yang telah dicapai pada tahun 2023.

Capaian Indikator Kinerja Utama Dinas Kesehatan Kabupaten Katingan Tahun 2022 dan 2023 sebagai berikut :

Tabel 3.3
Capaian Indikator Kinerja Utama

No	IKU	Tahun 2022			Kriteria Penilaian Prestasi Kinerja	Tahun 2023			Kriteria Penilaian Prestasi Kinerja	KET
		Target	Realisasi	%		Target	Realisasi	%		
1	Angka Harapan Hidup	67,18 per tahun	66,16 per tahun	101,54	Sangat Tinggi	67,52 per tahun	73,98 per tahun	91,27	Sangat Tinggi	
2	Angka Kematian Ibu	178,00 per 100.000 KH	170,76 per 100.000 KH	104,24	Sangat Tinggi	148,00 per 100.000 KH	176,36 per 100.000 KH	83,92	Tinggi	
3	Angka Kematian Bayi	9,80 per 1.000 KH	8,53 per 1.000 KH	114,89	Sangat Tinggi	8,60 per 1.000 KH	12,69 per 1.000 KH	67,77	Sedang	
4	Angka Kematian Balita	18,10 per 1.000 KH	9,22 per 1.000 KH	196,31	Sangat Tinggi	14,60 per 1.000 KH	2,39 per 1.000 KH	610,88	Sangat Tinggi	
5	Prevalensi Stunting	18,40	29,90	61,54	Rendah	20,00	17,60	113,64	Sangat Tinggi	
6	Prevalensi Penderita penyakit tidak menular Hipertensi	95,00	83,22	87,60	Tinggi	100,00	84,18	84,18	Tinggi	
7	Prevalensi Penderita penyakit tidak menular Diabetes	95,00	92,02	96,86	Sangat Tinggi	100,00	101,49	101,49	Sangat Tinggi	
8	Prevalensi Penderita penyakit menular TB Paru	80,00	80,72	100,90	Sangat Tinggi	90,00	81,22	90,24	Sangat Tinggi	
9	Prevalensi Penderita penyakit menular HIV AIDS	60,00	83,12	138,53	Sangat Tinggi	75,00	83,55	111,40	Sangat Tinggi	
10	Nilai Indeks Kepuasan Masyarakat	80,24 (B)	80,24 (B)	100,00	Sangat Tinggi	82,00 (B)	82,24	100,29	Sangat Tinggi	
11	Akreditasi Puskesmas	12 Puskesmas	NA	-	-	4,00	3,00	75,00	Sedang	
12	Akreditasi Rumah Sakit	Madya	Madya	100,00	Sangat Tinggi	Madya	Utama	100,00	Sangat Tinggi	
13	Nilai hasil evaluasi RB Dinas Kesehatan	60,00	36,30	60,50	Rendah	60,00	36,30	60,50	Rendah	
14	Nilai hasil SAKIP Dinas Kesehatan	80,00	66,80	83,50	Tinggi	>70-80 (BB)	-	-	-	Data realisasi belum tersedia

Berdasarkan hasil pengukuran kinerja terhadap 14 (empat belas) Indikator Kinerja Utama Dinas Kesehatan, disimpulkan bahwa pada tahun 2022 terdapat **9 (sembilan) indikator sasaran berkriteria Sangat Tinggi ($\geq 90,1$)** yaitu AHH, AKI, AKB, AKABA, Prevalensi Penderita penyakit tidak menular Diabetes, Prevalensi Penderita penyakit menular TB Paru, Prevalensi Penderita penyakit menular HIV AIDS, Nilai Indeks Kepuasan Masyarakat dan Akreditasi Rumah Sakit; **2 (satu) indikator berkriteria Tinggi ($75,1 \leq 90$)** yaitu prevalensi penderita penyakit tidak menular hipertensi dan Nilai Hasil Sakip Dinas Kesehatan; **2 (dua) indikator berkriteria rendah ($50,1 \leq 65$)** yaitu Prevalensi Stunting dan nilai hasil evaluasi RB Dinas Kesehatan. Dan nilai untuk Akreditasi Puskesmas tidak tersedia disebabkan pandemic Covid-19 pada tahun 2022 sehingga kegiatan penilaian Akreditasi Puskesmas tidak dapat dilaksanakan.

Sedangkan pada tahun 2023 terdapat **8 (delapan) indikator sasaran berkriteria Sangat Tinggi ($\geq 90,1$)** yaitu AHH, AKABA, prevalensi stunting, prevalensi penderita penyakit tidak menular Diabetes, prevalensi penderita penyakit menular TB Paru, prevalensi penderita penyakit menular HIV AIDS; **2 (dua) indikator berkriteria Tinggi ($75,1 \leq 90$)** yaitu Angka Kematian Ibu (AKI) dan prevalensi penderita penyakit tidak menular hipertensi; **2 (dua) indikator berkriteria sedang ($65,1 \leq 75$)** yaitu angka kematian bayi (AKB) dan Akreditasi Puskesmas; **1 (satu) indikator berkriteria rendah ($50,1 \leq 65$)** yaitu nilai hasil evaluasi RB. terdapat 1 (satu) indikator yang belum tersedia datanya yaitu nilai hasil SAKIP Dinas Kesehatan disebabkan masih dalam proses penilaian.

C. Evaluasi dan Analisis Capaian Kinerja

1. Meningkatnya Pelayanan Kesehatan Bagi Masyarakat

Pelayanan Kesehatan sebagai hak asasi dan kebutuhan dasar masyarakat dalam upaya pemenuhannya memerlukan rencana kerja yang sistematis dan terpadu, khususnya agar dapat menuntaskan target-target yang belum tercapai.

Pembangunan kesehatan yang dilaksanakan secara berkesinambungan di Kabupaten Katingan telah berhasil meningkatkan status kesehatan dan gizi masyarakat, antara lain dilihat dari beberapa indikator, seperti angka kematian ibu, angka kematian bayi, dan umur harapan hidup waktu lahir yang terus mengalami perbaikan.

Status gizi pada balita perlu mendapat perhatian dan upaya yang lebih intensif, terutama yang berkaitan dengan penanganan balita gizi buruk terutama yang berkaitan dengan permasalahan balita *stunting*.

Keberhasilan ini banyak dipengaruhi oleh pengembangan layanan

kesehatan di sektor publik. Keberhasilan pembangunan kesehatan dipengaruhi oleh faktor yang mencakup akses dan kualitas layanan kesehatan yang terus membaik. Akses layanan kesehatan ditunjukkan dengan adanya peningkatan jumlah, jaringan, dan kualitas fasilitas layanan kesehatan, seperti puskesmas, puskesmas perawatan, puskesmas pembantu, puskesmas keliling, dan jaringannya. Peningkatan akses pelayanan kesehatan bagi masyarakat kurang mampu terus ditingkatkan melalui pembiayaan kesehatan.

Strategi yang dilakukan dalam pencapaian tujuan pembangunan kesehatan adalah:

1. Penggerakkan peran serta masyarakat dan kemitraan dalam mewujudkan kemandirian masyarakat untuk berperilaku hidup bersih dan sehat;
2. Peningkatan upaya kesehatan masyarakat dan upaya kesehatan perorangan secara proaktif;
3. Peningkatan sistem upaya kesehatan terintegrasi;
4. Peningkatan sumber daya, sarana dan prasarana termasuk kefarmasian dan laboratorium dalam upaya peningkatan akses dan kualitas pelayanan kesehatan.

Pencapaian Sasaran seperti yang terlihat pada realisasi indikator kinerja dinas kesehatan adalah sebagai berikut:

a. Angka Kematian Ibu (AKI)

Angka Kematian Ibu (AKI) merupakan salah satu indikator untuk melihat keberhasilan upaya kesehatan ibu. AKI adalah rasio kematian ibu selama masa kehamilan, persalinan dan nifas yang disebabkan oleh kehamilan, persalinan, dan nifas atau pengelolaannya tetapi bukan karena sebab-sebab lain seperti kecelakaan atau terjatuh di setiap 100.000 kelahiran hidup.

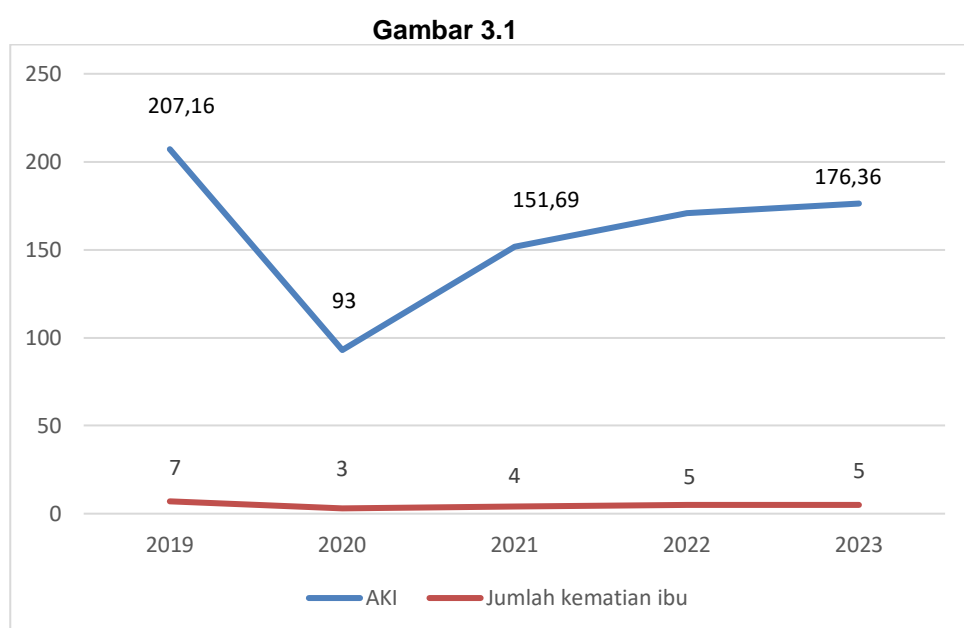
Angka Kematian Ibu (AKI) merupakan salah satu indikator untuk melihat derajat kesehatan perempuan. Penurunan AKI juga merupakan salah satu target SDGs yaitu tujuan ke 3 yaitu tahun 2030 dipastikan masyarakat hidup sehat dan mempromosikan kesejahteraan bagi semua, dengan cara mengurangi angka kematian ibu, epidemik AIDS, pencegahan penyalahgunaan narkotika.

Dalam memahami Angka Kematian (Mortality), kita perlu memahami perbedaan “Angka Kematian” dengan “Jumlah Kematian”. Angka Kematian merupakan konversi dari jumlah kematian, sedangkan jumlah kematian adalah jumlah kematian yang ada di suatu wilayah pada kurun waktu tertentu.

Angka Kematian Bayi (AKB) dan Angka Kematian Balita (AKABA) menunjukkan jumlah bayi dan jumlah balita yang mati pada kurun waktu tertentu per 1.000 kelahiran hidup, sedangkan Angka Kematian Ibu (AKI) menunjukkan jumlah ibu yang mati karena masalah kesehatan terutama kehamilan dan persalinan, pada kurun waktu tertentu per 100.000 kelahiran hidup. Sedangkan Jumlah Kematian merupakan jumlah bayi, jumlah balita atau jumlah ibu yang mati di tiap besaran riil kelahiran hidup di wilayah tertentu.

Maksud konversi jumlah kematian ke angka kematian diantaranya supaya kematian dapat dibandingkan kondisinya dari tahun ke tahun, atau dibandingkan dengan daerah lain dan angka kematian nasional.

Kecenderungan pencapaian AKI pada lima tahun terakhir di sajikan dalam gambar berikut:



Angka Kematian Ibu di Kabupaten Katingan Tahun 2018-2023

Sumber : Bidang Kesehatan Masyarakat Dinas Kesehatan Kabupaten Katingan Tahun 2023

Gambar 3.1 menunjukkan bahwa dalam periode 5 tahun terjadi fluktuatif AKI, baik dilihat dari jumlah kematian ibu hamil maupun dari angka kematiannya. Tahun 2019 AKI di Kabupaten Katingan menjadi yang tertinggi sebesar 207 per 100.000 kelahiran hidup, dimana terdapat 7 kasus kematian ibu. Tahun 2020 AKI sebesar 92,5 per 100.000 kelahiran hidup dengan jumlah kasus kematian sebanyak 3 kasus, ditahun 2021 meningkat menjadi 151,69 per 100.000 kelahiran hidup dengan jumlah kematian sebanyak 4 kasus. untuk tahun 2022 mengalami peningkatan kembali sebesar 170,76 dengan jumlah kasus 5 kematian. Dan pada tahun

2023, masih sama jumlah kasus kematian dengan tahun 2022 yaitu 5 kasus kematian dengan angka kematian sebesar 176,36 per 100.000 kelahiran hidup. Angka kematian Ibu tersebut sudah mampu melebihi target Renstra dan IKU Tahun 2023 sebesar dari **148 per 100.000** kelahiran hidup. Pencapaian AKI ini di hitung nilai realisasi kinerja sebesar **83,92** termasuk dalam kategori predikat **tinggi**.

Target Nasional angka kematian ibu pada tahun 2023 yang termuat dalam RPJMN kementerian Kesehatan adalah sebesar 194 per 100.000 kelahiran hidup. Angka kematian ibu Kabupaten katingan masih dibawah target nasional yaitu pada angka 170,36 per 100.000 kelahiran hidup. Target dan capaian angka kematian ibu pada Dinas Kesehatan Kabupaten Katingan dan RPJMN Kementerian Kesehatan tahun 2023 adalah sebagai berikut :

No	Uraian	Target (per 100.000 Kelahiran Hidup)		Capaian (per 100.000 Kelahiran Hidup)		Ket
		RPJMN	Dinkes	RPJMN	Dinkes	
1.	Angka Kematian Ibu	194	148	-	176,36	Data Capaian RPJMN Kemenkes belum tersedia

Penurunan AKI di Kabupaten Katingan merupakan keseriusan pemerintah daerah dalam menangani kasus AKI dan meningkatnya kesadaran masyarakat terkait penanganan persalinan dan juga berkaitan dengan tingkat kesadaran masyarakat akan kesehatan masih belum maksimal, terutama yang berkaitan dengan masalah penanganan persalinan, terlihat dari data Pemantauan Wilayah Setempat (PWS) persalinan yang ditangani oleh tenaga kesehatan pada tahun 2023 meningkat menjadi 2.711 persalinan dari 3.362 jumlah persalinan, Berdasarkan jumlah persalinan tahun 2023 yang semakin meningkat, presentase persalinan menurun sebesar 80,64% dibanding presentase persalinan tahun 2022 sebesar 81,59%.

Persalinan di fasilitas Kesehatan tahun 2022 sebanyak 1.956 persalinan sedangkan pada tahun 2023 meningkat sebanyak 2.121. presentase persalinan tahun 2023 (63,09%) dari 3.362 jumlah persalinan yang dilaporkan. Jika dibanding presentase persalinan di tahun 2022 sebesar 58,44% presentase persalinan di fasilitas Kesehatan tahun 2023 meningkat sebesar 63,09%.

Hal yang perlu mendapat perlakuan khusus dalam penanganan

persalinan adalah masalah ketepatan waktu dalam merujuk maupun menangani kasus kegawatan, untuk itu perlu adanya peningkatan kompetensi bagi tenaga kesehatan dalam mengenali tanda kegawatan dan penanganan yang tepat.

Masalah Tingginya Angka Kematian Ibu (AKI) dan Angka Kematian Neonatal (AKN) di Kabupaten Katingan berkaitan dengan ketersediaan data yang akurat dan implikasinya, yaitu belum bisa mengetahui besarnya masalah yg sesungguhnya sehingga tidak bisa memonitor dan mengevaluasi keberhasilan ataupun kegagalan program yang sudah dan sedang dilaksanakan.

Kegiatan yang telah **dilaksanakan** dan **harus terus ditingkatkan** guna menurunkan angka kematian ibu pada tahun 2023 adalah sebagai berikut:

1. Peningkatan SDM Kesehatan: Sosialisasi pengenalan deteksi dini risiko ibu hamil risiko tinggi;
2. Peningkatan Pelayanan Kesehatan: Audit Maternal Perinatal, Diseminasi Hasil Rekomendasi Tingkat Kabupaten, Review Deteksi Dini Ibu Hamil Berisiko, Sosialisasi Asuhan Persalinan Normal, Rakor Koordinator KIA dan Gizi;
3. Program Perencanaan Persalinan dan Pencegahan Komplikasi, dan Pelayanan Antenatal terpadu ((HIV-AIDS, TB dan Malaria, Gizi dan Penyakit tidak menular);
4. Kelas ibu hamil, kunjungan ibu hamil risiko tinggi;
5. Pemberian Makanan Tambahan untuk ibu hamil KEK;
6. Program kemitraan bidan dan dukun bersalin;
7. Program jaminan persalinan yang dibiayai dengan anggaran DAK berupa penyediaan fasilitas rumah tunggu, rujukan, pembayaran biayapersalinan dan pengiriman sampel;
8. Pelayanan luar gedung melalui anggaran BOK (DAK).

Usulan kegiatan kedepan untuk menurunkan angka kematian ibu dan angka kematian bayi, adalah sebagai berikut:

1. Pemantapan sistem rujukan;
2. Promosi kesehatan dan pemberdayaan kesehatan melalui program inovatif puskesmas yang merupakan program penyelesaian masalah kesehatan secara komprehensif, yaitu penurunan kematian ibu,

kematian bayi, balita gizi buruk, penanggulangan demam berdarah, dan pencegahan penyakit TBC;

3. Pembentukan Tim Percepatan Penurunan AKI dan AKB di tingkat Dinas Kesehatan;
4. Pembentukan Tim Kewaspadaan maternal di Puskesmas;
5. Pengoptimalan Peran dan tupoksi Bidan Desa;
6. Kegiatan inovasi puskesmas untuk menurunkan AKI.

Dukungan program dalam rangka menurunkan AKI terdapat pada tabel berikut ini:

Tabel 3.4
Dukungan Program untuk IKU Angka Kematian Ibu di Kabupaten Katingan Tahun 2023

NO	IKU	Program	Indikator Kinerja Program (IKP)	Target IKP	Capaian IKP
1.	Angka Kematian Ibu	Peningkatan keselamatan ibu melahirkan dan anak	pertolongan persalinan oleh tenaga kesehatan yang memiliki kompetensi kebidanan	100%	80,64%
			Pelayanan Kesehatan ibu bersalin di fasyankes	100%	63,09%
		Upaya Kesehatan Masyarakat	Jumlah Puskesmas melaksanakan Gerakan Masyarakat Sehat	16 Puskesmas	16 Puskesmas
			Jumlah Puskesmas yang melaksanakan Program Indonesia Sehat dengan pendekatan Keluarga (PIS-PK)	16 Puskesmas	16 Puskesmas
			Jumlah Puskesmas melaksanakan UKM dan UKP	16 Puskesmas	16 Puskesmas
		Pencegahan dan Pengendalian Penyakit Tidak Menular (P2PTM)	Cakupan penemuan dan penanganan penderita Hipertensi; Cakupan penemuan dan penanganan kesehatan diabetes mellitus; Cakupan penemuan dan penanganan penderita gangguan jiwa berat	100%	Hipertensi 84,18%; DM 101,49%; ODGJ 116,67%.
		Pengembangan Mutu dan Peningkatan Kompetensi Teknis Sumber Daya Manusia Kesehatan	Jumlah Tenaga Kesehatan Bidan Terlatih yang Mampu Memberikan Pertolongan Persalinan Normal	16 Puskesmas	16 Puskesmas

b. Angka Kematian Bayi (AKB)

Indikator AKB terkait langsung dengan target kelangsungan hidup anak dan merefleksikan kondisi sosial-ekonomi, lingkungan tempat tinggal dan kesehatannya. Bayi dan Balita merupakan golongan masyarakat yang dianggap paling rawan dari aspek kesehatan.

Indikator yang berkaitan dengan kesakitan dan kematian bayi merupakan indikator penting dan sering dipakai untuk mengukur kemajuan suatu daerah, khususnya kemajuan dibidang kesehatan. Hal ini dimaksudkan bahwa kesejahteraan bayi/balita sangat berkaitan dengan kondisi lingkungan dimana orang tuanya bertempat tinggal serta tingkat sosial ekonomi orang tua tersebut.

Pada tahun 2022 jumlah absolut kematian bayi sebesar 25 kasus dari 2.386 kelahiran hidup, sedangkan tahun 2023 meningkat menjadi sebanyak 35 kasus dari 2.594 kelahiran hidup. Capaian indikator angka kematian bayi pada tahun 2022 sebesar 8,53 per 1.000 kelahiran hidup dengan target 9,80 per 1.000 kelahiran hidup. Sedangkan tahun 2023 capaian indikator angka kematian bayi sebesar 12,52 per 1.000 kelahiran hidup dengan target 8,60 per 1.000 kelahiran hidup. Namun apabila dibandingkan dengan target RPJMN Kementerian Kesehatan sebesar 17,6 per 1.000 kelahiran hidup maka AKB Kabupaten Katingan masih berada dibawah target yang ditetapkan nasional. Target dan capaian angka kematian ibu pada Dinas Kesehatan Kabupaten Katingan dan RPJMN Kementerian Kesehatan tahun 2023 adalah sebagai berikut :

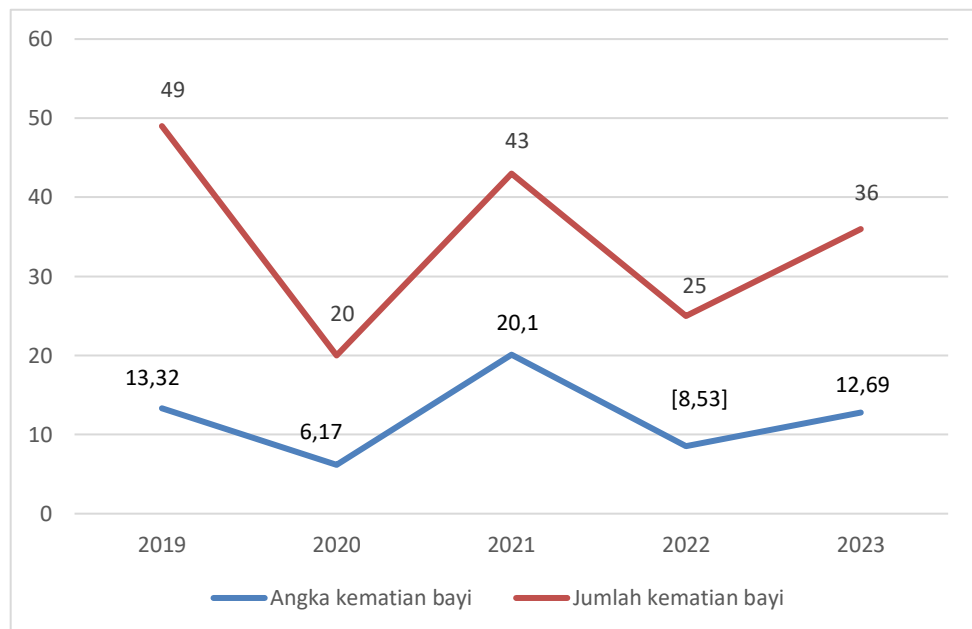
No	Uraian	Target (per 1.000 Kelahiran Hidup)		Capaian (per 1.000 Kelahiran Hidup)		Ket
		RPJMN	Dinkes	RPJMN	Dinkes	
1.	Angka Kematian Bayi	17,6	8,60	-	12,52	Data Capaian RPJMN Kemenkes belum tersedia

Upaya menurunkan jumlah kematian bayi di Kabupaten Katingan telah banyak dilakukan meliputi pertolongan persalinan oleh tenaga kesehatan, program jampersal, kemitraan dengan dukun bayi, revitalisasi kunjungan neonatus dari KN-1 hingga KN-4, kegiatan P4K dan peningkatan kemampuan bidan, walaupun disadari belum seluruhnya bidan mendapatkan keterampilan terkini berhubungan dengan keterbatasan anggaran yang tersedia.

Indikator Kematian Ibu dan Indikator Kematian Bayi pada dasarnya intervensi yang dilakukan adalah satu kesatuan dan saling beririsan sehingga susah untuk dibedakan. Untuk menilai secara komprehensif maka kedua indikator utama tersebut, indikator kegiatan yang mempengaruhi akan ditampilkan sebagai satu kesatuan.

Kecenderungan pencapaian AKB pada lima tahun terakhir 2019-2023 di sajikan dalam gambar berikut:

Gambar 3.2
Angka Kematian Bayi di Kabupaten Katingan Tahun 2019-2023



Sumber: Dinas Kesehatan Tahun 2023

Gambar 3.2 menunjukkan bahwa dalam periode 5 tahun terjadi fluktuatif AKB. Baik dilihat dari jumlah kematian bayi maupun angka kematian bayi. Tahun 2019 merupakan jumlah angka kematian bayi tertinggi sebesar 49 kematian bayi. Sedangkan untuk tahun 2023 terjadi peningkatan jumlah angka kematian bayi dibanding tahun 2022. Angka kematian bayi pada tahun 2023 sebesar 12,69 per 1.000 kelahiran hidup dengan jumlah 36 kasus kematian bayi dan angka kematian bayi pada tahun 2022 sebesar 8,53 per 1.000 kelahiran hidup dengan jumlah 25 kasus kematian bayi. Dari 36 kasus kematian bayi, terdiri dari kematian bayi neonatal (0 hari sampai dengan 28 hari) sebanyak 24 kasus kematian dan kematian postneonatal (29 hari sampai dengan 11 bulan) sebanyak 12 kasus kematian. Seluruh kasus kematian bayi telah dilakukan Audit Maternal Perinatal (AMP) bayi.

Penyebab kematian bayi tidak terlepas dari kondisi kesehatan ibu

saat hamil. Untuk itu sangat terkait kualitas pelayanan kesehatan ibu dengan kejadian kematian bayi. Hasil audit penyebab kematian bayi secara absolut disajikan pada tabel berikut:

Tabel 3.5
Penyebab Kematian Bayi di Kabupaten Katingan Tahun 2019–2023

No	Sebab Kematian	2019	2020	2021	2022	2023
1	Bayi Berat Lahir Rendah	2	10	10	5	11
2	Asfiksia	4	3	19	9	5
3	Kelainan bawaan	11	1	5	2	1
4	Lain-lain (Aspirasi,diare,perdarahan intrakranial dan penyebab lainnya)	32	6	9	9	19
J u m l a h		49	20	43	25	36

Kegiatan yang telah dilaksanakan guna menurunkan angka kematian bayi pada tahun 2023 terbagi menjadi 2 (dua) pelayanan, adalah sebagai berikut:

1. Pelayanan Neonatal Esensial saat lahir (0-6 jam). Pelayanan Neonatal esensial saat lahir meliputi:
 - Pemotongan dan perawatan tali pusat.
 - Inisiasi Menyusui Dini (IMD)
 - Injeksi Vitamin K1.
 - Pemberian salep/tetes mata antibiotic,
 - Pemberian imunisasi (injeksi vaksin hepatitis B0).
2. Pelayanan Neonatal Esensial setelah lahir (6 jam – 28 hari). Perawatan Neonatal Esensial setelah lahir meliputi:
 - Konseling perawatan bayi baru lahir dan ASI eksklusif.
 - Memeriksa Kesehatan dengan menggunakan pendekatan MTBM.
 - Pemberian vitamin K1 bagi yang lahir tidak di fasilitas pelayanan Kesehatan atau belum mendapat injeksi vitamin K1.
 - Imunisasi hepatitis B injeksi untuk bayi usia < 24 jam yang lahir tidak ditolong tenaga Kesehatan.
 - Penanganan dan rujukan kasus neonatal komplikasi.

Dukungan program dalam rangka menurunkan AKB di Kabupaten Katingan terdapat pada tabel berikut ini:

Tabel 3.6
Dukungan Program untuk IKU Angka Kematian Bayi di Kabupaten Katingan
Tahun 2023

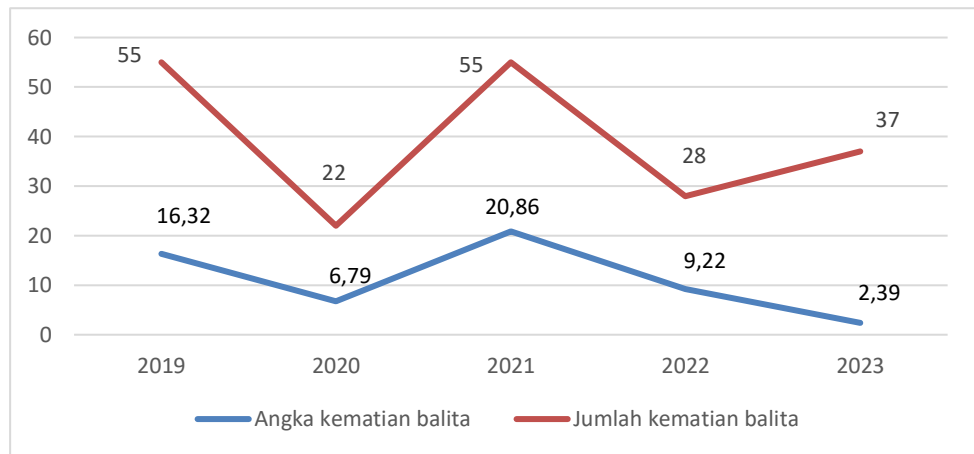
NO	IKU	Program	Indikator Kinerja Program (IKP)	Target IKP	Capaian IKP
1.	Angka Kematian Bayi	Pengelolaan pelayanan kesehatan bayi baru lahir	bayi baru lahir mendapatkan pelayanan kesehatan	100%	83,46%
			Cakupan Pertolongan Persalinan oleh tenaga Kesehatan yang memiliki kompetensi kebidanan	93	64,43
		Pengembangan Mutu dan Peningkatan Kompetensi Teknis Sumber Daya Manusia Kesehatan	Jumlah Tenaga Kesehatan Bidan Terlatih yang Mampu Memberikan Pertolongan Persalinan Normal	16 Puskesmas	16 Puskesmas

c. Angka Kematian Balita

Angka Kematian Balita didefinisikan sebagai jumlah kematian anak berumur di bawah 5 tahun di suatu wilayah tertentu selama satu tahun per 1.000 kelahiran hidup. AKABA menggambarkan tingkat permasalahan kesehatan anak dan faktor-faktor lingkungan yang berpengaruh terhadap kesehatan balita seperti gizi, sanitasi, penyakit menular dan kecelakaan. Selain itu indikator ini juga menggambarkan tingkat kesejahteraan sosial ekonomi dalam arti tingkat kemiskinan penduduk.

Berdasarkan data Pemantauan Wilayah Setempat Kesehatan Ibu dan Anak (PWS-KIA) dan laporan kegiatan maternal dan perinatal, angka kematian Balita dan jumlah kematian Balita di Kabupaten Katingan pada tahun 2019-2023 adalah sebagai berikut:

Gambar 3.3
Angka Kematian Balita di Kabupaten Katingan Tahun 2019-2023



Pada Gambar 3.3 menunjukkan trend angka kematian balita di Kabupaten Katingan sejak tahun 2019 hingga tahun 2023 mengalami fluktuatif dan pada tahun 2021 mengalami puncaknya yaitu 55 kasus kematian balita dengan angka kematian sebesar 20,86 per 1.000 kelahiran hidup. Penghitungan nilai realisasi kinerja capaian AKABA tahun 2021 sebesar 88,21% termasuk kategori Tinggi. Sedangkan tahun 2022 terjadi penurunan jumlah kematian balita yaitu 28 kasus kematian balita dengan angka kematian balita sebesar 9,22 per 1.000 kelahiran hidup. Namun pada tahun 2023 terjadi peningkatan kembali kasus kematian balita yaitu 37 kasus kematian dengan angka kematian sebesar 2,39 per 1.000 kelahiran hidup. Persentase perhitungan nilai realisasi capaian angka kematian balita tahun 2023 sebesar 626,61 termasuk kategori sangat tinggi.

d. Prevalensi Balita Stunting

Status gizi adalah keadaan yang diakibatkan oleh keseimbangan antara jumlah asupan zat gizi dengan kebutuhan zat gizi tubuh. Status gizi, khususnya status gizi anak balita merupakan salah satu indikator yang akan menentukan kualitas Sumber Daya Manusia. Status gizi merupakan indikator penting, sehingga ditetapkan sebagai salah satu sasaran dan target Rencana Pembangunan Jangka Menengah Nasional (RPJMN) Bidang Kesehatan 2020-2024, yaitu menurunkan prevalensi balita gizi kurang dan prevalensi balita pendek atau *stunting*.

Indikator status gizi berdasarkan indeks TB/U memberikan indikasi masalah gizi yang sifatnya kronis, yaitu stunting yang sebagai akibat dari keadaan gangguan gizi dan kesehatan yang berlangsung lama, yang dapat terjadi sejak masa konsepsi. Permasalahan yang mendasari dapat berupa faktor kemiskinan, kerawanan pangan,

instabilitas sosial politik, bencana alam berkepanjangan, perilaku hidup tidak sehat, dan pola asuh/pemberian makan yang kurang baik.

Data status gizi balita di Kabupaten Katingan berdasarkan e-PPGBM tahun 2022 prevalensi balita stunting sebesar 29.90% (1.105 balita), prevalensi gizi buruk sebesar 0,7% (37 balita) dan prevalensi gizi kurang sebesar 6% (330 balita). Jumlah balita yang diukur status gizinya sebanyak 5.519 balita dari 12.080 balita yang ada.

Sedangkan data status gizi balita hasil rekap e-PPGBM tahun 2023 yang terupdate pada tanggal 11 Februari 2024 pada balita usia 0-5 tahun, prevalensi balita stunting sebesar 17,6% (815 Balita), prevalensi gizi buruk sebesar 0,4% (18 balita) dan prevalensi gizi kurang sebesar 6,6% (305 balita). Jumlah balita yang diukur status gizinya sebanyak 4.634 balita dari 10.496 balita yang ada. Apabila dibandingkan dengan target RPJMN Kementerian Kesehatan yaitu sebesar 16, capaian realisasi Dinas Kesehatan Kabupaten Katingan sudah mampu melebihi target yang ditetapkan pada RPJMN Kementerian Kesehatan yaitu sebesar 17,60. Target dan capaian Prevalensi Stunting pada Dinas Kesehatan Kabupaten Katingan dan RPJMN Kementerian Kesehatan tahun 2023 adalah sebagai berikut :

No	Uraian	Target		Capaian		Ket
		RPJMN	Dinkes	RPJMN	Dinkes	
1.	Prevalensi Stunting	16	20	-	17,60	Data Capaian RPJMN Kemenkes belum tersedia

Kegiatan yang telah dilaksanakan guna menurunkan angka status gizi buruk Balita pada tahun 2023 adalah sebagai berikut:

1. Pelatihan Pemberian Makan Bayi dan Anak (PMBA) bagi petugas dan kader, walaupun masih dilaksanakan di satu kecamatan dari 16 kecamatan yang ada;
2. Surveilans gizi dan pemberian intervensi;
3. Pemberian makanan tambahan (PMT) bagi balita kurus, bumil KEK, dan Baduta dari keluarga miskin.

Dukungan program dalam rangka menurunkan prevalensi stunting di Kabupaten Katingan terdapat pada tabel berikut ini:

Tabel 3.7
Dukungan Program untuk IKU prevalensi stunting
di Kabupaten Katingan Tahun 2022

NO	IKU	Program	Indikator Kinerja Program (IKP)	Target IKP	Capaian IKP
1.	Prevalensi stunting	Perbaikan Gizi Masyarakat	Persentase balita stunting menurun	16,4	17,6
		Program Obat dan Perbekalan Kesehatan	Persentase ketersediaan Obat dan vaksin	100	92,71
		Standarisasi Pelayanan Kesehatan	Persentase puskesmas yang terakreditasi minimal madya	4 Puskesmas	3 Puskesmas

2. Meningkatnya Kualitas dan Jangkauan Pelayanan Kesehatan Masyarakat

Perubahan paradigma kesehatan dari paradigma sakit dengan mengedepankan kuratif dan rehabilitatif, berubah menjadi paradigma sehat yang fokus pada promotif dan preventif tanpa mengesampingkan upaya kuratif dan rehabilitatif. Perubahan paradigma menjadikan masyarakat sebagai pemeran utama dalam menjadikan masyarakat sebagai pemeran utama untuk pencapaian derajat kesehatan.

a. Cakupan Penanganan Penderita Penyakit Tidak Menular

Penyakit tidak menular merupakan penyakit kronis yang tidak ditularkan dari orang ke orang. Berdasarkan profil WHO, terdapat empat penyakit tidak menular utama yang menyebabkan kematian tertinggi di dunia, yaitu: penyakit kardiovaskuler, kanker, penyakit pernapasan kronis dan diabetes mellitus. Penyakit tidak menular erat kaitannya dengan faktor lingkungan, khususnya faktor perilaku.

Pencapaian target Indikator Kinerja Utama Tahun 2023 Dinas Kesehatan, untuk cakupan penanganan penderita penyakit tidak menular ada 2 (dua), yaitu:

1) Cakupan pelayanan penderita hipertensi.

Cakupan pelayanan kesehatan pada penderita hipertensi tahun 2023 sebesar 84,18% atau 31.701 orang dari sasaran 37.657 penderita hipertensi usia 15 tahun keatas. Cakupan pelayanan penderita hipertensi tahun 2023 meningkat bila dibandingkan dengan cakupan

tahun 2022 sebesar 83,22% atau 31.545 orang. Sedangkan untuk target nasional yang telah ditetapkan Kementerian Kesehatan yang tertuang dalam Rencana Aksi Program (RAP) adalah sebesar 80% untuk populasi usia 15 tahun keatas. Target dan capaian prevalensi penderita penyakit tidak menular hipertensi pada Dinas Kesehatan Kabupaten Katingan dan Rencana Aksi Program Kementerian Kesehatan tahun 2023 adalah sebagai berikut :

No	Uraian	Target		Capaian		Ket
		RAP	Dinkes	RAP	Dinkes	
1.	Prevalensi penderita penyakit tidak menular hipertensi	80%	100%	-	84,18%	Data Capaian RAP Kemenkes belum tersedia

Kendala: Saat ini peran fasilitas pelayanan kesehatan primer belum optimal dalam pelaksanaan pengendalian PTM karena masih berorientasi terhadap kuratif-rehabilitatif dan cenderung tersegmentasi. Di sisi lain, masyarakat yang berkeinginan untuk memeriksakan kesehatannya secara rutin dan mandiri masih jauh dari harapan sehingga dengan deteksi dini penanganan yang lebih cepat dapat memelihara masyarakat sehat agar tetap sehat dan bagi para penyandang PTM dapat meningkatkan kualitas hidup. Dan juga hipertensi dianggap sepele sehingga banyak orang dengan hipertensi tidak melakukan pengobatan secara rutin

Tindak Lanjut: Upaya-upaya yang sudah dilakukan di Kabupaten Katingan untuk bisa menscrening penderita HT, DM dan Obesitas adalah dengan melalui kegiatan Posbindu yang ada di desa. Perlu dukungan lintas sektor terkait untuk maksimalnya kegiatan di Posbindu yang ada.

2) Cakupan pelayanan penderita diabetes mellitus

Cakupan pelayanan Kesehatan pada diabetes mellitus tahun 2023 sebesar 1.836 orang atau 101,49% dari sasaran 1.809 penderita diabetes mellitus usia 15 tahun ke atas. Cakupan pelayanan penderita diabetes mellitus tahun 2023 meningkat jika dibandingkan dengan cakupan tahun 2022 yaitu sebesar 92.02% dari sasaran 2.104 penderita diabetes mellitus. Sedangkan untuk target nasional yang telah ditetapkan Kementerian Kesehatan yang tertuang dalam Rencana Aksi Program (RAP) adalah sebesar 80% untuk populasi usia 15 tahun

keatas. Target dan capaian prevalensi penderita penyakit tidak menular Diabetes pada Dinas Kesehatan Kabupaten Katingan dan Rencana Aksi Program Kementerian Kesehatan tahun 2023 adalah sebagai berikut :

No	Uraian	Target		Capaian		Ket
		RAP	Dinkes	RAP	Dinkes	
1.	Prevalensi penderita penyakit tidak menular hipertensi	80%	100%	-	101,49%	Data Capaian RAP Kemenkes belum tersedia

Kendala: hanya terbatas pelayanan di sarana kesehatan dan kegiatan skrining yang terbatas volumenya (perlu ketenagaan, dukungan dana dan peralatan), berkaitan dengan pola makan masyarakat.

Tindak Lanjut: upaya-upaya yang sudah dilakukan di Kabupaten Katingan untuk bisa menscrening penderita HT, DM dan Obesitas adalah dengan melalui kegiatan Posbindu yang ada di desa. Di Kabupaten Katingan tahun 2022 sudah ada sejumlah 172 Posbindu, diharapkan adanya pengembangan Posbindu sehingga Standart Pelayanan Minimal untuk WNI usia 15 tahun sampai dengan 59 tahun bisa tertangani sesuai standar.

Dukungan program untuk penanganan penyakit tidak menular di Kabupaten Katingan terdapat pada tabel berikut ini:

Tabel 3.8
Dukungan Program untuk IKU Pelayanan Penderita Hipertensi dan DM di Kabupaten Katingan Tahun 2023

NO	IKU	PROGRAM	INDIKATOR KINERJA PROGRAM (IKP)	TARGET IKP	CAPAIAN IKP
1.	Pelayanan Penderita Hipertensi	Pencegahan dan Pengendalian Penyakit Tidak Menular (P2PTM)	Cakupan penemuan dan penanganan penderita Hipertensi;	100%	83,22%
2.	Pelayanan Penderita Diabetes Mellitus		Cakupan penemuan dan penanganan kesehatan diabetes miletus.	100%	92,02%
		Promosi Kesehatan dan Pemberdayaan Masyarakat	Persentase/ indeks keluarga sehat	0,130%	0,130%

		Obat dan Perbekalan Kesehatan	Persentase ketersediaan Obat dan vaksin	100%	92,71%
		Standarisasi Pelayanan Kesehatan	Jumlah puskesmas yang terakreditasi minimal madya	4 Puskesmas	3 Puskesmas
		Peningkatan Pelayanan Kesehatan Penduduk Lanjut Usia (lansia)	Cakupan pelayanan kesehatan usia lanjut	100%	85%

b. Cakupan Penanganan Penderita Penyakit Menular

1. Cakupan pelayanan penderita TB Paru

Cakupan pelayanan kesehatan orang dengan TB di Kabupaten Katingan tahun 2022 sebesar 2.433 orang atau 80,72%. Tahun 2023 cakupan pelayanan Kesehatan orang dengan TB paru meningkat menjadi 3.373 orang atau 81,22% dari sasaran sejumlah 4.153 orang penderita TB Paru. Sedangkan untuk target nasional yang telah ditetapkan Kementerian Kesehatan yang tertuang dalam Rencana Aksi Program (RAP) adalah sebesar 90%. Target dan capaian prevalensi penderita penyakit menular TB Paru pada Dinas Kesehatan Kabupaten Katingan dan Rencana Aksi Program Kementerian Kesehatan tahun 2023 adalah sebagai berikut :

No	Uraian	Target		Capaian		Ket
		RAP	Dinkes	RAP	Dinkes	
1.	Prevalensi penderita penyakit menular TB Paru	90%	90%	-	81,22%	Data Capaian RAP Kemenkes belum tersedia

Kendala: Tuberculosis sampai dengan saat ini masih merupakan salah satu masalah kesehatan masyarakat di dunia walaupun upaya penanggulangan TB telah dilaksanakan di banyak negara sejak tahun 1995. Penyakit TB disebabkan oleh kuman *Mycobacterium Tuberculosis* yang lebih sering menginfeksi organ paru dibanding organ tubuh lainnya yang ditularkan melalui droplet (percikan dahak penderita). Menurut laporan WHO tahun 2015 diperkirakan ada 1 juta kasus TB baru pertahun (399 per 100.000 penduduk).

Tindak Lanjut: Strategi penanganan TB dilaksanakan melalui strategi DOTS (*Directly Observed Treatment Shortcourse*), yaitu strategi

pengobatan dengan menggunakan pemeriksaan mikroskopis sebagai sarana diagnosis, pengobatan jangka pendek dengan pengawasan langsung oleh seorang PMO (Pengawas Menelan Obat), dengan adanya jaminan ketersediaan obat serta dilakukan pencatatan standard. Komitmen politis menjadi salah satu unsur penting dari strategi ini.

2. Pelayanan Kesehatan orang dengan Risiko terinfeksi HIV

Cakupan pelayanan Kesehatan orang dengan risiko terinfeksi HIV di Kabupaten Katingan tahun 2022 sejumlah 2.777 orang atau 83,12%. Sedangkan untuk tahun 2023 cakupan pelayan kesehatan orang dengan risiko terinfeksi HIV sejumlah 2.809 orang atau 83,55% dari sasaran sejumlah 3.362 orang.

Sedangkan untuk target nasional yang telah ditetapkan Kementerian Kesehatan yang tertuang dalam Rencana Aksi Program (RAP) adalah sebesar 55%. Target dan capaian prevalensi penderita penyakit menular TB Paru pada Dinas Kesehatan Kabupaten Katingan dan Rencana Aksi Program Kementerian Kesehatan tahun 2023 adalah sebagai berikut :

No	Uraian	Target		Capaian		Ket
		RAP	Dinkes	RAP	Dinkes	
1.	Prevalensi penderita penyakit menular HIV AIDS	55%	75%	-	83,55%	Data Capaian RAP Kemenkes belum tersedia

Dukungan program untuk penanganan penyakit tidak menular di Kabupaten Katingan terdapat pada tabel berikut ini

Tabel 3.9
Dukungan Program untuk IKU Pelayanan Penderita TB Paru, dan HIV/AIDS di Kabupaten Katingan Tahun 2023

NO	IKU	Program	Indikator Kinerja Program (IKP)	Target IKP	Capaian IKP
1.	Pelayanan Penderita TB Paru	Pencegahan dan Penanggulangan Penyakit Menular	Cakupan penemuan dan penanganan	90%	84,18%
2.	Pelayanan Penderita HIV AIDS	Pencegahan dan Penanggulangan Penyakit Menular	Penderita penyakit menular	75%	83,55%

		Promosi Kesehatan dan Pemberdayaan Masyarakat	Persentase rumah tangga berPHBS	0,130%	0,130%
		Program Obat dan Perbekalan Kesehatan	Persentase ketersediaan Obat dan vaksin	100%	92,71%

D. Indeks Kepuasan Masyarakat

Survey kepuasan masyarakat pada Tahun 2023 yang dilakukan di Dinas Kesehatan Kabupaten Katingan Periode Januari-Desember 2023 dengan kategori hasil IKM (**82,24**), Mutu B, Kinerja Baik.

E. Kendala

Kendala dalam pencapaian target indikator kinerja dapat diuraikan sebagai berikut:

1. Penetapan target sasaran berdasarkan penetapan jumlah penduduk yang datanya cenderung berubah-ubah (ada perbedaan antara data penduduk Dinas Kependudukan dan Catatan Sipil dan Badan Pusat Statistik).
2. Ketersediaan dan penyebaran tenaga kesehatan belum mencakup seluruh wilayah Kabupaten Katingan.
3. Beban kerja ganda tenaga kesehatan yaitu selaku penyedia pelayanan kesehatan dan tenaga administrasi sehingga penyampaian laporan tidak tepat waktu dan kurang lengkap.
4. Mapping kinerja pelayanan kesehatan masih belum tergambarkan secara lengkap karena kegiatan yang dilaksanakan oleh swasta dan masyarakat belum terpantau.
5. Fokus dan lokus pembiayaan direncanakan dan dilaksanakan secara komprehensif dan tidak ditujukan secara khusus pada per-indikator.
6. Pencapaian target sasaran kasus khususnya di pelayanan kesehatan dipengaruhi oleh keberhasilan dan kegagalan kegiatan promotif dan preventif serta penyehatan lingkungan.

F. Faktor Penghambat dan Faktor Pendukung

Capaian pelayanan dan pembangunan kesehatan tidak lepas dari dukungan beberapa faktor pendukung, yaitu :

1. Ketersediaan anggaran baik anggaran Pemerintah Kabupaten, Provinsi dan APBN. Dukungan beberapa sumber pendanaan lainnya non pemerintah, diantaranya pendanaan dari *Corporate Social Responsibility* (CSR) dan

Lembaga Swadaya Masyarakat (LSM).

2. Komitmen pemerintah daerah dalam pelaksanaan pembangunan kesehatan.
3. Dukungan lintas sektor dan lintas program dalam pelaksanaan pembangunan kesehatan, khususnya dalam mendukung pelaksanaan pembangunan berwawasan kesehatan.
4. Kerjasama lembaga pendidikan bidang kesehatan dalam mendukung pelaksanaan pembangunan kesehatan di Kabupaten Kotawaringin Timur.
5. Kerjasama antar daerah, khususnya daerah perbatasan dalam penanganan masalah kesehatan dengan penyebaran lintas daerah.
6. Peran serta masyarakat dalam pembangunan kesehatan, khususnya dalam pengembangan UKBM dan Perilaku Hidup Bersih dan Sehat.

Ada beberapa faktor yang menghambat upaya pelayanan kesehatan di Kabupaten Katingan, yaitu :

1. Keterbatasan jumlah, kompetensi tenaga kesehatan serta sebaran distribusi yang tidak merata.
2. Keterbatasan anggaran dan belum optimalnya penyusunan anggaranyang mendukung pencapaian sasaran strategis.
3. Koordinasi dan konsolidasi permasalahan kesehatan tidak responsif.
4. Kesulitan geografis dan transportasi serta keberadaan saranapelayanan kesehatan itu sendiri.
5. Keterlambatan dan keakuratan data dan informasi.
6. Rangkap kegiatan (multiple job) dan pembagian beban kerja yang tidak merata di kalangan pekerja kesehatan.
7. Peraturan perundang-undangan terkait petunjuk teknis dan petunjuk pelaksanaan kegiatan yang terlambat ditetapkan.

G. Akuntabilitas Anggaran

Dari kemampuan keuangan daerah, yaitu kemampuan Pendapatan dan Pembiayaan (Pembiayaan netto) maka jumlah pendanaan yang dimungkinkan untuk dibelanjakan pada Tahun Anggaran 2023 di Dinas Kesehatan sebesar **Rp257.698.596.766,00** dan realisasinya sebesar **Rp249.289.516.761,33** atau **sebesar 96,74%**. Adapun rincian belanja daerah Dinas Kesehatan sebagai berikut:

1) Belanja Operasi

Belanja operasi dengan pagu sebesar Rp177.625.444.664,00 dengan realisasi sebesar Rp170.796.952.606,34 atau sebesar 96,16%, dengan rincian pagu belanja pegawai Rp66.419.055.235,00 dengan realisasi sebesar

Rp65.575.712.352,00, pagu belanja barang dan jasa Rp110.756.389.429,00 realisasi sebesar Rp104.771.240.254,34 dan pagu belanja hibah Rp450.000.000,00 dengan realisasi sebesar Rp450.000.000,00.

2) Belanja Modal

Belanja modal dengan pagu anggaran Rp80.073.152.102,00 dengan realisasi sebesar Rp78.492.564.154,99 atau sebesar 98,03% dengan rincian pagu Belanja Modal Peralatan dan Mesin Rp17.782.678.460,00 dengan realisasi sebesar Rp17.408.776.252,99, pagu Belanja Modal Gedung dan Bangunan Rp62.290.473.642,00 dengan realisasi sebesar Rp61.083.787.902,00.

BAB IV PENUTUP

A. KESIMPULAN

Penyelenggaraan pemerintahan yang baik, pada hakikatnya adalah proses pembuatan dan pelaksanaan kebijakan publik berdasarkan prinsip-prinsip transparansi, akuntabilitas, partisipatif, adanya kepastian hukum, kesetaraan, efektif dan efisien. Prinsip-prinsip penyelenggaraan pemerintahan demikian merupakan landasan bagi penerapan kebijakan yang demokratis yang ditandai dengan menguatnya kontrol dari masyarakat terhadap kinerja pelayanan publik. Laporan ini memberikan gambaran tingkat pencapaian sasaran maupun tujuan instansi pemerintah sebagai jabaran dari visi, misi dan strategi instansi pemerintah yang mengindikasikan tingkat keberhasilan dan kegagalan pelaksanaan kegiatan-kegiatan sesuai dengan program dan kebijakan yang ditetapkan.

Dinas Kesehatan Kabupaten Katingan merupakan Perangkat Daerah yang mengemban tanggung jawab untuk mengkoordinir dan melaksanakan pembangunan di bidang kesehatan. Dalam laporan ini disimpulkan bahwa secara umum Dinas Kesehatan Kabupaten Katingan telah memperlihatkan pencapaian kinerja yang signifikan atas sasaran-sasaran strategisnya, yakni sebanyak 4 (empat) sasaran, 14 (empat belas) Indikator Kinerja Utama (IKU) seperti yang tertuang dalam Rencana Strategis Dinas Kesehatan Kabupaten Katingan Tahun 2018- 2023.

Secara umum realisasi Indikator Kinerja Utama (IKU) Dinas Kesehatan Kabupaten Katingan Tahun Anggaran 2023 dengan nilai **rata-rata 130.04 atau kinerja kriteria Sangat Tinggi atau Berhasil**. Walaupun bila dilihat per IKU masih terdapat beberapa realisasi kerja yang belum tercapai secara optimal, dan masih ada 1 (satu) indikator kinerja yang belum tersedia datanya, yaitu dan nilai hasil SAKIP Dinas Kesehatan. Kenyataan ini, merupakan suatu motivasi untuk terus meningkatkan kinerja yang berorientasi kepada pencapaian target, untuk lebih baik dimasa yang akan datang.

B. SARAN

1. Perlunya peningkatan kualitas perencanaan, sehingga diharapkan dengan perencanaan yang baik akan mendapatkan hasil yang lebih baik lagi; dan perumusan indikator (output dan outcome) yang semakin tajam, sehingga capaian kinerja dapat terukur dengan baik.
2. Meningkatkan manajemen kesehatan dengan memperhatikan skala prioritas program dan kegiatan, baik dalam ketenagaan, penganggaran, sarana dan

prasarana, serta dukungan data dan informasi yang berbasis teknologi informasi, agar tersedia data dan informasi yang cepat, tepat dan akurat serta kredibel.

3. Peningkatan monitoring dan evaluasi agar program dan kegiatan dapat berjalan baik dan peningkatan koordinasi baik antar bidang yang ada di Dinas Kesehatan Kabupaten Katingan maupun dengan lintas sektor terkait.

L A M P I R A N

**LAPORAN KINERJA INSTANSI PEMERINTAH
TAHUN 2023**

**DINAS KESEHATAN KABUPATEN KATINGAN
TAHUN 2024**




**PEMERINTAH KABUPATEN KATINGAN
DINAS KESEHATAN**

Komplek Perkantoran Pemda Kasongan Seberang

Tlp/Fax : (0536) 4043577 e-mail : dinaskesehatan.katingan@gmail.com

Kasongan 74412

**ANALISIS NASKAH HASIL EVALUASI
AKUNTABILITAS KINERJA INSTANSI
PEMERINTAH PADA DINAS KESEHATAN
KABUPATEN KATINGAN**



**ANALISIS NASKAH HASIL EVALUASI AKUNTABILITAS KINERJA INSTANSI
PEMERINTAH PADA DINAS KESEHATAN KABUPATEN KATINGAN
TAHUN 2022**

Pengertian Umum

1. Sistem Akuntabilitas Kinerja Instansi Pemerintah (**SAKIP**) atau sering pula disebut Sistem **AKIP** merupakan sebuah sistem perencanaan kinerja yang membentuk siklus penetapan **visi, misi, tujuan dan sasaran organisasi** yang akan dicapai dan tercantum dalam perencanaan strategis organisasi. Proses tersebut dijabarkan lebih lanjut kedalam perencanaan kinerja tahunan, untuk kemudian ditetapkan dalam penetapan kinerja, penetapan pengukuran kinerja, pengumpulan data penilaian kinerja, analisis, review dan pelaporan kinerja serta penggunaan data kinerja tersebut bagi perbaikan kinerja organisasi di periode berikutnya. Dalam konteks ini, satu hal yang perlu diperhatikan adalah bahwa SAKIP merupakan suatu proses berkelanjutan dan memerlukan peninjauan serta perbaikan terus menerus, sehingga tidak berhenti pada satu titik. Hal ini disebabkan kondisi organisasi secara internal maupun eksternal yang terus berkembang, baik pada masa kini maupun masa mendatang.
2. Indikator Kinerja Utama (IKU) adalah ukuran keberhasilan dari suatu tujuan dan sasaran strategis organisasi.
3. Laporan Akuntabilitas Kinerja Instansi Pemerintah (LAKIP) merupakan produk akhir SAKIP yang menggambarkan kinerja yang dicapai oleh suatu instansi pemerintah atas pelaksanaan program dan kegiatan yang dibiayai APBN/APBD.
4. Rencana Strategis (Renstra) merupakan perencanaan strategis yang mana dikoordinasi dengan para pegawai untuk dijalankan bersama demi mencapai tujuan yang diinginkan dari sebuah organisasi.
5. Rencana Kinerja Tahunan (RKT) merupakan komitmen bagi instansi untuk mencapai sasaran dan program yang telah ditetapkan pada tahun yang direncanakan.
6. Penetapan Kinerja (PK) merupakan pernyataan kinerja/kesepakatan kinerja/ perjanjian kinerja antara atasan dan bawahan untuk mewujudkan target kinerja tertentu berdasarkan pada sumber daya yang dimiliki
7. Dokumen Pelaksanaan Anggaran (DPA) merupakan dokumen yang memuat pendapatan dan belanja setiap OPD yang digunakan sebagai dasar pelaksanaan oleh pengguna anggaran.

Latar Belakang

Berdasarkan Naskah Hasil Evaluasi Akuntabilitas Kinerja Dinas Kesehatan Tahun 2022

Dengan Hasil :

Kisaran 0 s.d 100, Dinas Kesehatan memperoleh nilai sebesar 66,80 dengan kategori “B” atau “Baik”. (Meningkat 6,21 dari nilai sebelumnya sebesar 60,59 pada hasil evaluasi tahun 2021). Nilai diperoleh berdasarkan akumulasi penilaian pada 4 komponen besar Manajemen Kerja :

A. Perencanaan Kinerja

Berdasarkan hasil evaluasi atas akuntabilitas kinerja, menunjukkan bahwa perencanaan kinerja mendapat nilai 22,40 atau 74,67%. Berikut uraian singkat hasil atas penilaian perencanaan kinerja pada Dinas Kesehatan :

- Dinas Kesehatan telah memiliki dan melengkapi 13 dari 13 komponen penilaian perencanaan kinerja yaitu Dokumen Peraturan Bupati tentang pedoman pelaksanaan SAKIP, RPJPD, RKPD dan perubahannya, Renstra, Renja dan perubahannya, DPA dan perubahannya, RKA dan perubahannya, Rencana Aksi, Matrik Cascading, Diagram Crosscoting dan Perjanjian Kinerja. (+)
- Rencana Aksi belum dipantau secara berkala. (-)
- Tidak terdapat peraturan atau SK tentang petunjuk teknis pengumpulan dan pengukuran data kinerja. (-)

B. Pengukuran Kinerja

Berdasarkan hasil evaluasi atas akuntabilitas kinerja, Pengukuran kinerja mendapat nilai 17,90 atau 59,67%. Berikut uraian singkat hasil atas penilaian pengukuran kinerja pada Dinas Kesehatan :

- Dinas Kesehatan telah memiliki 7 dari 7 komponen penilaian pengukuran kinerja yaitu dokumen SK IKU, Peraturan Bupati TPP, SK Bupati tentang penempatan/penghapusan jabatan struktural/fungsional, sumber data pengumpulan kinerja, dokumen pengukuran kinerja telah dibuat dokumen pendukung berupa Laporan Pengukuran Kinerja Unit Kerja dan monitoring dan evaluasi triwulan 1,2,3 dan 4. (+)

C. Pelaporan Kinerja

Dari hasil evaluasi atas akuntabilitas kinerja, pelaporan kinerja mendapat nilai 11,10 atau 74% . Berikut uraian singkat hasil atas penilaian pelaporan kinerja pada Dinas Kesehatan :

- Dinas Kesehatan telah memiliki 4 dari 4 komponen yaitu dokumen LAKIP, LHR LKJLP dan tanda terima LAKIP. (+)
- Dokumen pelaporan kinerja belum menginfokan perbandingan realisasi kinerja dengan realisasi kinerja dilevel nasional/internasional (Benchmark Kinerja). (-)

D. Evaluasi Akuntabilitas Kinerja Internal

Berdasarkan hasil evaluasi atas akuntabilitas kinerja, evaluasi akuntabilitas kinerja internal mendapat nilai 15,40 atau 61,60%. Berikut uraian singkat hasil atas penilaian akuntabilitas kinerja internal pada Dinas Kesehatan :

- Dinas Kesehatan telah memiliki 3 dari 3 komponen yaitu dokumen pedoman evaluasi AKIP dan LHE SAKIP tahun sebelumnya, monev triwulan 1, 2, 3 dan 4 telah dilaksanakan. (+)

Rekomendasi atas 4 komponen yang telah dievaluasi :

1. Agar membuat SOP pengumpulan data yang memberikan informasi mekanisme atau sumber pengumpulan data kinerja untuk komponen perhitungan IKU.
2. Agar didalam dokumen pelaporan kinerja menginfokan perbandingan realisasi kinerja dengan realisasi kinerja di level nasional/internasional (Benchmark Kinerja)

Tindak Lanjut terhadap rekomendasi

No	Rekomendasi	Tindak Lanjut
1.	Agar membuat SOP pengumpulan data yang memberikan informasi mekanisme atau sumber pengumpulan data kinerja untuk komponen perhitungan IKU	Akan dilakukan perbaikan sesuai rekomendasi dan melengkapi SOP pengumpulan data kinerja dengan informasi mekanisme dan sumber pengumpulan data kinerja dalam komponen perhitungan IKU untuk tahun selanjutnya.
2.	Agar didalam dokumen pelaporan kinerja menginfokan perbandingan realisasi kinerja dengan realisasi kinerja di level nasional/internasional (Benchmark Kinerja)	Akan dilengkapi perbandingan realisasi kinerja dengan realisasi kinerja dilevel nasional/internasional (Benchmark Kinerja) untuk tahun selanjutnya.



PEMERINTAH KABUPATEN KATINGAN
DINAS KESEHATAN

Komplek Perkantoran Pemda Kasongan Seberang
No.Telp./Fax. (0536) 4043577 e-mail : dinkes@katingankab.go.id
Kasongan 74412

KEPUTUSAN KEPALA DINAS KESEHATAN
KABUPATEN KATINGAN

NOMOR 2912 TAHUN 2022

TENTANG

PERUBAHAN INDIKATOR KINERJA UTAMA DINAS
KESEHATAN KABUPATEN KATINGAN
TAHUN 2019-2023

KEPALA DINAS KESEHATAN KABUPATEN KATINGAN

- Menimbang : a. Bahwa untuk melaksanakan ketentuan Pasal 4 ayat (3) Peraturan Menteri Negara Pendayagunaan Aparatur Negara dan Reformasi Birokrasi Republik Indonesia Nomor : PER/09/M.PAN/5/2007 tentang Pedoman Umum Penetapan Indikator Kinerja Utama Di Lingkungan Instansi Pemerintah, serta untuk mengukur kinerja pembangunan selama 5 (lima) tahun di Dinas Kesehatan Kabupaten Katingan, perlu menetapkan indikator kinerja utama (IKU) Dinas Kesehatan Kabupaten Katingan tahun 2018-2023; dan
- b. bahwa berdasarkan pertimbangan sebagaimana dimaksud pada huruf a diatas, perlu ditetapkan dengan Keputusan Kepala Dinas Kesehatan Kabupaten Katingan.
- Mengingat : 1. Undang-Undang Nomor 5 Tahun 2002, tentang Pembentukan Kabupaten Katingan, Kabupaten Seruyan, Kabupaten Sukamara, Kabupaten Lamandau, Kabupaten Gunung Mas, Kabupaten Pulang Pisau, Kabupaten Murung Raya,

Kabupaten Barito Timur di Provinsi Kalimantan Tengah (Lembaran Negara Republik Indonesia Tahun 2002 Nomor 18, Tambahan Lembaran Negara Republik Indonesia Nomor 4180);

2. Undang-Undang Nomor 12 Tahun 2011 tentang Pembentukan Peraturan Perundang-Undangan (Lembaran Negara Republik Indonesia Tahun 2011 Nomor 82, Tambahan Lembaran Negara Republik Indonesia Nomor 5234);
3. Undang-Undang Nomor 25 Tahun 2004 tentang Sistem Perencanaan Pembangunan Nasional ((Lembaran Negara Republik Indonesia Tahun 2004 Nomor 104, Tambahan Lembaran Negara Republik Indonesia Nomor 4421);
4. Undang-Undang Nomor 23 Tahun 2014 tentang Pemerintahan Daerah (Lembaran Negara Republik Indonesia Tahun 2014 Nomor 244, Tambahan Lembaran Negara Republik Indonesia Nomor 5587) sebagaimana telah diubah beberapa kali terakhir, dengan Undang-Undang Nomor 9 Tahun 2015 tentang Perubahan Kedua Atas Undang-Undang Nomor 23 Tahun 2014 tentang Pemerintahan Daerah (Lembaran Negara Republik Indonesia Tahun 2015 Nomor 58, Tambahan Lembaran Negara Republik Indonesia Nomor 5679);
5. Peraturan Pemerintah Nomor 79 Tahun 2005 tentang Pedoman Pembinaan dan Pengawasan Penyelenggaraan Pemerintah Daerah (Lembaran Negara Republik Indonesia Tahun 2005 Nomor 165, Tambahan Lembaran Negara Republik Indonesia Nomor 4593);
6. Peraturan Pemerintah Nomor 18 Tahun 2016 tentang Perangkat Daerah (Lembaran Negara Republik Indonesia Tahun 2016 Nomor 114, Tambahan Lembaran Negara Republik Indonesia Nomor 5887);

7. Peraturan Presiden Nomor 87 Tahun 2014 tentang Peraturan Pelaksanaan Undang-Undang Nomor 12 Tahun 2011 Tentang Pembentukan Peraturan Perundang-undangan Lembaran Negara Republik Indonesia Tahun 2014 Nomor 199;
8. Peraturan Menteri Dalam Negeri Nomor 86 Tahun 2017 tentang Tata Cara Perencanaan, Pengendalian dan Evaluasi Pembangunan Daerah tentang Rencana Pembangunan Jangka Panjang Daerah dan Rencana Pembangunan Jangka Menengah Daerah, serta Tata Cara Perubahan Rencana Pembangunan Daerah tentang Rencana Pembangunan Jangka Panjang Daerah dan Rencana Pembangunan Jangka Menengah Daerah, dan Rencana Kerja Pemerintah Daerah;
9. Peraturan Daerah Kabupaten Katingan Nomor 2 Tahun 2008 tentang Rencana Pembangunan Jangka Panjang Daerah (RPJPD) Kabupaten Katingan Tahun 2005-2025 (Lembaran Daerah Kabupaten Katingan Tahun 2008 Nomor 2);
10. Peraturan Daerah Nomor 9 Tahun 2016 tentang Pembentukan dan Susunan Perangkat Daerah Kabupaten Katingan (Lembaran Daerah Kabupaten Katingan Tahun 2016 Nomor 65, Tambahan Lembaran Daerah Kabupaten Katingan Nomor 35);
11. Peraturan Daerah Kabupaten Katingan Nomor 5 Tahun 2019 tentang Rencana Pembangunan Jangka Menengah Daerah Kabupaten Katingan Tahun 2018-2023 (Lembaran Daerah Kabupaten Katingan Tahun 2019 Nomor 5, Tambahan Lembaran Daerah Kabupaten Katingan Nomor 58);
12. Peraturan Bupati Katingan Nomor 46 Tahun 2019 tentang Indikator Kinerja Utama Pemerintah Kabupaten Katingan Tahun 2018-2023 (Berita Daerah Kabupaten Katingan Tahun 2019 Nomor 513).

MEMUTUSKAN :

Menetapkan :

- KESATU : Keputusan Kepala Dinas Kesehatan Kabupaten Katingan Tentang Perubahan Indikator Kinerja Utama (IKU) Dinas Kesehatan Kabupaten Katingan Tahun 2019-2023.
- KEDUA : Indikator Kinerja Utama (IKU) Dinas Kesehatan Kabupaten Katingan merupakan ukuran acuan kinerja yang digunakan oleh Dinas Kesehatan Kabupaten Katingan.
- KETIGA : Penyusunan Indikator Kinerja Utama Dinas Kesehatan digunakan untuk Penyusunan Rencana Kerja Jangka Menengah, Rencana Kerja Tahunan, Pengukuran Kinerja, Evaluasi Kinerja serta Pemantauan dan Pengendalian Kinerja Pelaksanaan Program Kegiatan di Lingkup Dinas Kesehatan Kabupaten Katingan.
- KEEMPAT : Perubahan Indikator Kinerja Utama (IKU) Dinas Kesehatan Kabupaten Katingan yang disebutkan pada diktum KESATU di atas adalah sebagaimana tersebut dalam lampiran yang merupakan bagian yang tidak terpisahkan dalam keputusan ini.
- KELIMA : Keputusan ini mulai berlaku pada bulan Juli 2022, apabila dikemudian hari terdapat kekeliruan dalam keputusan ini akan dilakukan perbaikan sebagaimana mestinya.

Ditetapkan di Kasongan
Pada tanggal, 20 Juli 2022

Plt. KEPALA DINAS KESEHATAN
KABUPATEN KATINGAN



GLORIKUS G. SKM., M.Kes.

Pembina Tk. I

NIP. 19710529 200003 1 001

INDIKATOR KINERJA UTAMA
[AS KESEHATAN KABUPATEN KATINGAN TAHUN 2019-2023]

N O	SASARAN STRATEGIS	INDIKATOR SASARAN	PENJELASAN	RUMUS PERHITUNGAN INDIKATOR	SATUAN	SUMBER DATA (BIDANG/ SUB. BIDANG)	REALISASI			TARGET (%)		PERIODE PENGUMPULAN DATA
							2019	2020	2021	2022	2023	
1	2	3	4	5		6	7	8	9	10	11	12
1.	Meningkatnya Kualitas Kesehatan bagi Masyarakat Kabupaten Katingan	Angka Harapan Hidup (AHH)	Meningkatnya derajat kesehatan masyarakat dan aksesibilitas pelayanan kesehatan yang berkualitas	dihitung dengan metode tidak langsung (Mortpak Lite), metode ini menghitung AHH berdasarkan rata-rata usia wanita melahirkan anak pertama, rata-rata anak yang pernah dilahirkan dan rata-rata anak yang masih hidup.	Tahun	Bidang Kesehatan Masyarakat	65.52	66.50	66,87	67,18	67,52	Setahun
		Angka Kematian Ibu (AKI)	angka yang menunjukkan kematian perempuan pada saat hamil atau kematian dalam kurun waktu 42 hari sejak terminasi kehamilan tanpa memandang lamanya kehamilan	Jumlah kasus kematian ibu dibagi dengan jumlah lahir hidup dikali 100.000 kelahiran hidup	Per 100.000 KH	Bidang Kesehatan Masyarakat	207.16	93	151	178	148	Setahun
		Angka Kematian Bayi (AKB)	angka yang menunjukkan kematian yang terjadi pada bayi usia 0-11 bulan (termasuk neonatal)	jumlah kematian bayi (berumur kurang 1 Tahun pada satu tahun tertentu dibagi jumlah kelahiran hidup pada satu tahun tertentu dikali 1.000	Per 1.000 KH	Bidang Kesehatan Masyarakat	13.32	6.17	20,1	9.8	8.6	Setahun
		Angka Kematian Balita (AKABA)	jumlah kematian balita (berumur kurang 5 Tahun pada satu tahun tertentu dibagi jumlah kelahiran hidup pada satu tahun tertentu dikali 1.000)	jumlah kematian balita (berumur kurang 5 Tahun pada satu tahun tertentu dibagi jumlah kelahiran hidup pada satu tahun tertentu dikali 1.000)	Per 1.000 KH	Bidang Kesehatan Masyarakat	5.39	6.79	20,86	18.1	14.6	Setahun

		Prevalensi Stunting	Besaran masalah gizi balita stunting berdasarkan penilaian antropometri (TB/Umur) pendek dan sangat pendek	jumlah balita dengan status gizi (TB/Umur) pendek dan sangat pendek dibagi dengan jumlah balita pada satu tahun tertentu dikali 100	%	Bidang Kesehatan Masyarakat	26	16	29,3	23,6	20	Setahun
		Pravelansi penderita penyakit tidak menular Hipertensi	Jumlah penderita penyakit tidak menular Hipertensi yang mendapat pelayanan kesehatan	jumlah penderita hipertensi yang mendapat pelayanan kesehatan dibagi jumlah penderita hipertensi pada tahun yang sama dikali 100	%	Bidang Pencegahan dan Pengendalian Penyakit	69.58	53.01	70,1	95	100	Setahun
		Pravelansi penderita penyakit tidak menular Diabetes	jumlah penderita Diabetes yang mendapat pelayanan kesehatan	jumlah penderita Diabetes yang mendapat pelayanan kesehatan dibagi jumlah penderita Diabetes pada tahun yang sama dikali 100	%	Bidang Pencegahan dan Pengendalian Penyakit	79	47	79	95	100	Setahun
		Pravelansi penderita penyakit menular TB Paru	jumlah penderita baru TB BTA+ yang ditemukan dan diobati disatu wilayah kerja dalam kurun waktu tertentu	jumlah penderita baru TB BTA+ yang ditemukan dan diobati disatu wilayah kerja dalam kurun waktu tertentu dibagi jumlah perkiraan penderita TB BTA+ dalam kurun waktu yang sama dikali 100	%	Bidang Pencegahan dan Pengendalian Penyakit	50	50	78,67	80	90	Setahun
		Prevalensi penderita penyakit menular HIV AIDS	jumlah pasien HIV dan AIDS yang mendapat pelayanan pada wilayah kerja pada kurun waktu tertentu	jumlah pasien HIV dan AIDS yang mendapat pelayanan pada wilayah kerja pada kurun waktu tertentu dibagi jumlah penderita HIV dan AIDS disatu wilayah kerja pada kurun waktu tertentu dikali 100	%	Bidang Pencegahan dan Pengendalian Penyakit	28	68	57,72	60	75	Setahun
2.	Meningkatnya Kualitas dan Jangkauan Pelayanan Kesehatan Masyarakat	Nilai Indeks Kepuasan Masyarakat (IKM)	Survei Kepuasan Masyarakat terhadap pelayanan puskesmas dilaksanakan dua kali dalam setahun di puskesmas	Hasil pelaksanaan survei kepuasan masyarakat dituangkan dalam bentuk nilai dengan kisaran dari 0 sampai dengan 100	Nilai	Bidang PKSDK	78,09 (B)	78,09 (B)	79,02 (B)	80,24 (B)	82,00	Setahun
		Akreditasi Puskesmas	Penilaian akreditasi puskesmas dilakukan	Jumlah Puskesmas yang terakreditasi minimal	Jumlah	Bidang PKSDK	4	NA	NA	12	4	Setahun

			untuk melihat kualitas dan jangkauan pelayanan Kesehatan di puskesmas	madya									
		Akreditasi Rumah Sakit	Penilaian akreditasi Rumah Sakit dilakukan untuk melihat kualitas dan jangkauan pelayanan Kesehatan di rumah sakit	Hasil penilaian akreditasi rumah sakit berdasarkan predikat	Predikat	Rumah Sakit	Pratama	Pratama	Madya	Madya	Madya	Setahun	
3.	Meningkatnya Kualitas Reformasi Birokrasi pada Dinas Kesehatan	Nilai Hasil Evaluasi RB Dinas Kesehatan	Diperoleh dari hasil evaluasi internal berkaitan dengan kegiatan reformasi birokrasi	Hasil evaluasi dituangkan dalam bentuk nilai dengan kisaran dari 0 sampai dengan 100	Nilai	Kesekretarian	NA	NA	NA	>60-70 (B)	>60-70 (B)	Setahun	
4.	Meningkatnya Akuntabilitas Kinerja	Nilai Hasil SAKIP Dinas Kesehatan	Diperoleh dari hasil evaluasi Renstra, IKU, RKT dan dokumen PK serta dokumen terkait lainnya	Hasil evaluasi dituangkan dalam bentuk nilai dengan kisaran dari 0 sampai dengan 100	Nilai	Kesekretarian	63,72 (B)	66,53 (B)	60,59 (B)	>70-80 (BB)	>70-80 (BB)	Setahun	

Kasongan, 29 Juli 2022









Plt. Kepala Dinas Kesehatan
Kabupaten Katingan



GLORIKUS G., SKM., M.Kes.
Pembina Tk. I
NIP. 19710629 200003 1 001

 <p>PEMERINTAH KABUPATEN KATINGAN DINAS KESEHATAN</p>	Nomor SOP : 440/4252/SKT.2/V/2023
	Tanggal Pembuatan :
	Tanggal Revisi :
	Tanggal Pengesahan : 8 Mei 2023
	Disahkan oleh : Kepala Dinas Kesehatan  GLORIKUS G. SKM., M.Kes NIP. 19710629 200003 1 001
Subbag Keuangan, Perencanaan, Evaluasi dan Pelaporan	Nama SOP : Pengumpulan Data IKU
Dasar Hukum :	Kualifikasi pelaksana :
1. Peraturan Daerah Kabupaten Katingan Nomor 5 Tahun 2019 tentang RPJMD Kabupaten Katingan Tahun 2018-2023; 2. Peraturan Daerah Kabupaten Katingan Nomor 9 Tahun 2016 Tentang Pembentukan dan Susunan Perangkat Daerah Kabupaten Katingan; 3. Peraturan Bupati Katingan Nomor 82 Tahun 2016 tentang Kedudukan, Susunan Organisasi, Tugas Dan Fungsi Serta Tata Kerja Dinas Kesehatan Kabupaten Katingan.	1. Memahami Pemahaman Tentang Laporan Data IKU 2. Memiliki Kemampuan menganalisa laporan data IKU
Keterkaitan :	Peralatan/perlengkapan :
1. Renstra SKPD 2. Renja SKPD 3. DPA SKPD 4. Profil Kesehatan	1. Pedoman penyusunan laporan data IKU 2. Data sasaran program, hasil pencapaian cakupan program 3. seperangkat komputer yang dilengkapi aplikasi office dan sejenisnya
Peringatan :	Pencatatan dan pendataan :
Laporan data IKU harus diselesaikan setiap satu tahun sekali	Data laporan Indikator Kinerja Utama

Pengumpulan Data Indikator Kinerja Utama (IKU)

No.	Kegiatan	Pelaksana				Mutu Baku			Keterangan
		JFT	Tim SAKIP	Sekretaris	Kadinkes	Kelengkapan	Waktu	Output	
1	Mengumpulkan data IKU					Format Data	1 hari	Bahan Laporan data IKU	
2	mengevaluasi dan melakukan pengukuran data capaian IKU					Dokumen dan File IKU	3 hari	Data IKU tervalidasi	
3	Menyusun dan menyerahkan konsep laporan data IKU kepada Tim SAKIP					Dokumen dan File IKU	1 hari	Konsep Laporan Data IKU	
4	melakukan rekapitulasi data, berkoordinasi dan berkonsultasi lintas bidang dan membuat draf laporan IKU					Konsep Laporan IKU	2 hari	Draft Data IKU	
5	Mengajukan draft data IKU kepada Sekretaris					Draft Laporan IKU	5 menit	Bukti pengajuan	
6	Mengajukan draft data IKU kepada Kepala Dinas Kesehatan					Draft Laporan IKU	2 jam	Paraf Sekretaris	
7	Memeriksa draft data IKU. Jika setuju ditandatangani dan diserahkan ke kasubag. Jika tidak dikembalikan ke kasubag untuk diperbaiki		Tidak			Draft Laporan IKU	2 jam	Draft laporan IKU disetujui	
8	melakukan perbaikan jika ada kesalahan dan menyusun laporan capaian IKU					Draft Laporan IKU	3 Jam	Laporan capaian IKU selesai	



PEMERINTAH KABUPATEN KATINGAN
DINAS KESEHATAN

Komplek Perkantoran Pemda Kasongan SeberangNo.Telp./Fax.
(0536) 4043577 e-mail : dinkes@katingankab.go.id
Kasongan 74412

KEPUTUSAN KEPALA DINAS KESEHATAN
KABUPATEN KATINGAN
NOMOR : 810/4224/SKT.2/V/2023

TENTANG

TIM PENERAPAN SISTEM AKUNTABILITAS KINERJA INSTANSI PEMERINTAH
(SAKIP) PADA DINAS KESEHATAN KABUPATEN KATINGAN

KEPALA DINAS KESEHATAN KABUPATEN KATINGAN

Menimbang : a. bahwa dalam rangka pembinaan dan peningkatan kualitas penerapan Sistem Akuntabilitas Kinerja Instansi Pemerintah (SAKIP) pada Dinas Kesehatan Kabupaten Katingan sesuai dengan Peraturan Presiden Nomor 29 Tahun 2014 tentang Sistem Akuntabilitas Kinerja Instansi Pemerintah, maka dipandang perlu untuk membentuk Tim Penerapan SAKIP pada Dinas Kesehatan Kabupaten Katingan ;

b. bahwa pembentukan Tim Penerapan Sistem Akuntabilitas Kinerja Instansi Pemerintah (SAKIP) pada Dinas Kesehatan sebagaimana di maksud pada konsideran menimbang huruf a, perlu diatur dan ditetapkan dengan Keputusan Kepala Dinas Kesehatan Kabupaten Katingan.

Mengingat : 1. Undang-Undang Nomor 5 tahun 2002 tentang Pembentukan Kabupaten Katingan, Kabupaten Seruyan, Kabupaten Sukamara, Kabupaten Lamandau, Kabupaten Gunung Mas, Kabupaten Pulang Pisau, Kabupaten Murung Raya, dan Kabupaten Barito Timur di Provinsi Kalimantan Tengah (Lembaran Negara Republik Indonesia Tahun 2002 Nomor 18, Tambahan Lembaran Negara Republik Indonesia Nomor 4180);

2. Undang-undang Nomor 23 Tahun 2014 tentang Pemerintahan Daerah (Lembaran Negara Republik Indonesia Tahun 2014 Nomor 244, Tambahan Lembaran Negara Nomor 5587);

3. Peraturan Pemerintah Nomor 8 Tahun 2006 tentang Pelaporan Keuangan dan Kinerja Instansi Pemerintah (Lembaran Negara Tahun 2006 Nomor 25, Tambahan Lembaran Negara Nomor 4614) ;

4. Peraturan Pemerintah Nomor 8 Tahun 2008 tentang Tahapan, Tata Cara Penyusunan dan Evaluasi Pelaksanaan Rencana Pembangunan Daerah (Lembaran Negara Republik Indonesia Tahun 2008 Nomor 21, Tambahan Lembaran Negara Republik Indonesia Nomor 4817) ;
5. Peraturan Presiden Nomor 29 Tahun 2014 tentang Sistem Akuntabilitas Kinerja Instansi Pemerintah ;
6. Keputusan Menteri Pendayagunaan Aparatur Negara Nomor KEP/135/M.PAN/9/2004 tentang Pedoman Umum Evaluasi Laporan Akuntabilitas Kinerja Instansi Pemerintah ;
7. Peraturan Menteri Dalam Negeri Nomor 54 Tahun 2010 tentang Pelaksanaan Peraturan Pemerintah Nomor 8 Tahun 2008 tentang Tahapan, Tata cara Penyusunan, Pengendalian dan evaluasi Pelaksanaan Perencanaan Pembangunan Daerah ;
8. Peraturan Menteri Pendayagunaan Aparatur Negara dan Reformasi Birokrasi Nomor 25 Tahun 2012 tentang Petunjuk Pelaksanaan Evaluasi Akuntabilitas Kinerja Instansi Pemerintah ;
9. Peraturan Menteri Pendayagunaan Aparatur Negara dan Reformasi Birokrasi Nomor 20 Tahun 2013 tentang Perubahan Lampiran Peraturan Menteri Pendayagunaan Aparatur Negara dan Reformasi Birokrasi Nomor 25 Tahun 2012 tentang Petunjuk Pelaksanaan Evaluasi Akuntabilitas Kinerja Instansi Pemerintah ;
10. Peraturan Menteri Negara Pendayagunaan Aparatur Negara dan Reformasi Birokrasi Nomor 53 Tahun 2014 tentang Petunjuk Teknis Perjanjian Kinerja, Pelaporan Kinerja dan Tata Cara Reviu atas Laporan Kinerja Instansi Pemerintah.

M E M U T U S K A N

MENETAPKAN : KEPUTUSAN KEPALA DINAS KESEHATAN TENTANG TIM PENERAPAN SISTEM AKUNTABILITAS KINERJA INSTANSI PEMERINTAH (SAKIP) PADA DINAS KESEHATAN KABUPATEN KATINGAN.

KESATU : Membentuk Tim Penerapan Sistem Akuntabilitas Instansi Pemerintah (SAKIP) pada Dinas Kesehatan Kabupaten Katingan dengan susunan keanggotaan sebagaimana tersebut dalam Lampiran Keputusan ini.

- a. Melakukan koordinasi yang diperlukan di setiap tahapan pelaksanaan SAKIP di lingkup Dinas Kesehatan Kabupaten Katingan;
- b. Melakukan pengumpulan dan pengolahan data yang diperlukan dalam pelaksanaan SAKIP :
- c. Menyusun dokumen-dokumen terkait pelaksanaan SAKIP yaitu:
 1. Rencana Strategis;
 2. Perjanjian Kinerja;
 3. Pengukuran Kinerja;
 4. Pengelolaan Data Kinerja;
 5. Pelaporan Kinerja, dan
 6. Reviu dan Evaluasi Kinerja.
- d. Melaksanakan rapat hasil penyusunan dokumen;
- e. Merumuskan dan menyusun kebijakan ataupun petunjuk pelaksanaan SAKIP untuk menjamin kelancaran dan kesinambungan pelaksanaan SAKIP;
- f. Melaporkan hasil pelaksanaan tugasnya kepada Kepala Dinas Kesehatan Kabupaten Katingan.

KETIGA : Tim Penerapan SAKIP sebagaimana dimaksud dalam diktum KESATU bertanggung jawab kepada Kepala Dinas Kesehatan Kabupaten Katingan.

KEEMPAT : Akan diadakan pembetulan sebagaimana mestinya apabila terdapat kekeliruan dalam penetapan keputusan ini.

KELIMA : Keputusan ini mulai berlaku pada tanggal ditetapkan sampai dengan 31 Desember 2023.

Ditetapkan : di Kasongan
Pada Tanggal : 5 Mei 2023

KEPALA DINAS KESEHATAN
KABUPATEN KATINGAN,

 GLORIUS O, SKM., M.Kes
Pembina Tingkat I
NIP. 19710629 200003 1 001

Lampiran : Keputusan Kepala Dinas Kesehatan

Kabupaten Katingan

Nomor : 810/4224/SKT.2/V/2023

**SUSUNAN KEANGGOTAAN TIM PENERAPAN
SISTEM AKUNTABILITAS KINERJA INSTANSI PEMERINTAH (SAKIP)
DINAS KESEHATAN KABUPATEN KATINGAN**

NO	JABATAN DALAM TIM	JABATAN DALAM KEDINASAN
1.	Penanggung jawab	Kepala Dinas Kesehatan
2.	Ketua	Sekretaris Dinas Kesehatan
3.	Sekretaris	Kepala Sub Bagian Keuangan, Program, Evaluasi dan Pelaporan
4.	Anggota	1. Kepala Bidang Kesehatan Masyarakat 2. Kepala Bidang Pencegahan dan Pengendalian Penyakit 3. Kepala Bidang Pelayanan dan Sumber Daya Kesehatan 4. Kepala Sub Bagian Umum dan Kepegawaian; 5. Jabatan Fungsional Pembimbing Kesehatan Kerja Muda pada Bidang Kesehatan Masyarakat (1 Orang); 6. Jabatan Fungsional Administrator Kesehatan Muda pada Bidang Pelayanan dan Sumber Daya Kesehatan (3 orang); 7. Jabatan Fungsional Administrator Kesehatan Muda pada Bidang Kesehatan Masyarakat (1 orang); 8. Jabatan Fungsional Epidemiolog Ahli Muda pada Bidang Pencegahan dan Pengendalian Penyakit (2 orang); 9. Jabatan Fungsional Nutrisisionis Muda pada Bidang Kesehatan Masyarakat (1 Orang); 10. Staf Pada Sub Bagian Keuangan, Program, Evaluasi dan Pelaporan (4 orang).











KEPALA DINAS KESEHATAN
KABUPATEN KATINGAN,



CELORIKUS G. SKM., M.Kes
Pembina Tingkat I
NIP. 19710629 200003 1 001

 <p style="text-align: center;">PEMERINTAH KABUPATEN KATINGAN DINAS KESEHATAN</p>	Nomor SOP : 440/4249/SKT.2/V/2023
	Tanggal Pembuatan :
	Tanggal Revisi :
	Tanggal Pengesahan : 8 Mei 2023
	Disahkan oleh : Kepala Dinas Kesehatan  GLORIKUS G. SKM., M.Kes NIP. 19710629 200003 1 001
	Nama SOP : Penyusunan Sistem Evaluasi Akuntabilitas Kinerja Instansi Pemerintah (SAKIP)
Dasar Hukum : <ol style="list-style-type: none"> 1. Peraturan Presiden Republik Indonesia Nomor 29 Tahun 2014 tentang Sistem Akuntabilitas Kinerja Instansi Pemerintah; 2. Peraturan Menteri Dalam Negeri Nomor 52 Tahun 2011 tentang Standar Operasional Prosedur Di Lingkungan Pemerintah Provinsi dan Kabupaten/Kota; 3. Keputusan Menteri Pemberdayagunaan Aparatur Negara dan Reformasi Birokrasi Nomor 25 Tahun 2012 tentang Petunjuk Pelaksanaan Evaluasi Akuntabilitas Kinerja Instansi Pemerintah Cara Reviu atas Laporan Kinerja Instansi Pemerintah. 	Kualifikasi pelaksana : <ol style="list-style-type: none"> 1. Memiliki kewenangan dalam penyusunan Sistem Akuntabilitas Kinerja Instansi Pemerintah (SAKIP). 2. Memiliki Kemampuan dalam menyusun dan menganalisis data kinerja OPD.
Keterkaitan : <ol style="list-style-type: none"> 1. Renstra SKPD 2. Dokumen Perjanjian Kinerja 3. Data dan Informasi Capaian Kinerja SKPD 4. Laporan Realisasi Keuangan 	Peralatan/perlengkapan : <ol style="list-style-type: none"> 1. Komputer dan ATK 2. Permenpan Nomor 25 Tahun 2012
Peringatan : Jika tidak dilaksanakan sesuai SOP, maka proses penyusunan SAKIP ini tidak berjalan lancar	Pencatatan dan pendataan : <ol style="list-style-type: none"> 1. Indikator kinerja, target dan presentase capaian kinerja

SOP : PENYUSUNAN SISTEM AKUNTABILITAS KINERJA INSTANSI PEMERINTAH (SAKIP)

NO	URAIAN PROSEDUR	PELAKSANA				MUTU BUKU			Keterangan
		Kepala Dinas	Sekretaris	Kasubag Program	Staf/Jabatan Fungsional Umum	Kelengkapan dan Peralatan	Waktu	Output	
1	2	3	4	5	6	7	8	9	10
1.	Memerintahkan penyusunan SAKIP					Disposisi surat	10 Menit	Disposisi surat	-
2.	Membuat format pengumpulan data dan informasi kinerja dari masing-masing bidang dan sekretariat					Format penyusunan SAKIP	2 Jam	Format penyusunan SAKIP	-
3.	Menyampaikan format pengumpulan data dan informasi kinerja kepada masing-masing bidang dan sekretariat					Format penyusunan SAKIP	1 Jam	Format penyusunan SAKIP	-
4.	Menghimpun format data dan informasi kinerja dari masing-masing bidang dan sekretariat					Format penyusunan SAKIP	3 Jam	Format penyusunan SAKIP	-
5.	Menganalisis dan mengevaluasi data dan informasi kinerja yang telah terkumpul					Format penyusunan SAKIP	4 Hari	Draft SAKIP	SOP Perjanjian kinerja
6.	Membuat Dokumen SAKIP					Draft SAKIP	2 Hari	Dokumen SAKIP	SOP Perjanjian kinerja
7.	Mengoreksi Dokumen SAKIP					Dokumen SAKIP	1 Hari	Dokumen SAKIP	-
8.	Menyampaikan Dokumen SAKIP kepada Kepala Dinas untuk memintakan persetujuan					Dokumen SAKIP	1 Jam	Dokumen SAKIP	Konsep SAKIP

NO	URAIAN PROSEDUR	PELAKSANA				MUTU BUKU			Keterangan
		Kepala Dinas	Sekretaris	Kasubag Program	Staf/Jabatan Fungsional Umum	Kelengkapan dan Peralatan	Waktu	Output	
1	2	3	4	5	6	7	8	9	10
9.	Penandatanganan dokumen SAKIP oleh Kepala Dinas					Dokumen SAKIP	10 Menit	Disposisi persetujuan dokumen SAKIP	Dokumen SAKIP



**PEMERINTAH KABUPATEN KATINGAN
DINAS KESEHATAN**

Komplek Perkantoran Pemda Kasongan Seberang No. Telp./Fax.
(0536) 4043577 e-mail : dinkes@katingankab.go.id
Kasongan 74412

**KEPUTUSAN KEPALA DINAS KESEHATAN
KABUPATEN KATINGAN**

NOMOR : 810/4225/SKT.2/V/2023

TENTANG

**PEMBENTUKAN TIM EVALUASI KINERJA
DINAS KESEHATAN KABUPATEN KATINGAN**

KEPALA DINAS KESEHATAN KABUPATEN KATINGAN

- Menimbang** : a. bahwa dalam pelaksanaan perencanaan kinerja Dinas Kesehatan Kabupaten Katingan, perlu dilakukan pengendalian dan evaluasi secara berkala guna mewujudkan tercapainya target-target kinerja yang telah ditetapkan setiap tahun;
- b. bahwa dalam rangka melaksanakan evaluasi kinerja pada Dinas Kesehatan Kabupaten Katingan perlu dibentuk Tim Evaluasi Kinerja;
- c. bahwa berdasarkan pertimbangan sebagaimana dimaksud huruf a dan b, perlu menetapkan Keputusan Kepala Dinas Kesehatan.

- Mengingat** : 1. Undang-Undang Nomor 5 tahun 2002 tentang Pembentukan Kabupaten Katingan, Kabupaten Seruyan, Kabupaten Sukamara, Kabupaten Lamandau, Kabupaten Gunung Mas, Kabupaten Pulang Pisau, Kabupaten Murung Raya, dan Kabupaten Barito Timur di Provinsi Kalimantan Tengah (Lembaran Negara Republik Indonesia Tahun 2002 Nomor 18, Tambahan Lembaran Negara Republik Indonesia Nomor 4180);
2. Undang-Undang Nomor 28 Tahun 1999 tentang Penyelenggaraan Negara Yang Bersih dan Bebas dari Korupsi, Kolusi dan Nepotisme;
- Undang-Undang Nomor 25 Tahun 2004 tentang Sistem Perencanaan Pembangunan Nasional;
3. Undang-Undang Nomor 33 Tahun 2004 tentang Perimbangan Keuangan Antara Pemerintah Pusat dan Pemerintahan Daerah;
4. Undang-Undang Nomor 17 Tahun 2007 tentang Rencana Pembangunan Jangka Panjang Nasional Tahun 2005-2025;
5. Undang-Undang Nomor 23 Tahun 2014 tentang Pemerintahan Daerah (Lembaran Negara Republik Indonesia Tahun 2014 Nomor 244, Tambahan Lembaran Negara Republik Indonesia Nomor 5587) sebagaimana

telah diubah beberapa kali terakhir dengan Undang-Undang Nomor 9 Tahun 2015 tentang Perubahan Kedua Atas Undang-Undang Nomor 23 Tahun 2014 tentang Pemerintahan Daerah (Lembaran Negara Republik Indonesia Tahun 2015 Nomor 58, Tambahan Lembaran Negara Republik Indonesia Nomor 5679);

6. Peraturan Pemerintah Nomor 8 Tahun 2008 tentang Tahapan, Tata Cara Penyusunan, Pengendalian Dan Evaluasi Pelaksanaan Rencana Pembangunan Daerah;
7. Peraturan Presiden Nomor 29 Tahun 2014 tentang Sistem Akuntabilitas Instansi Pemerintah;
8. Peraturan Menteri Pendayagunaan Aparatur Negara Nomor 9 Tahun 2007 tentang Pedoman Umum Indikator Kinerja Utama (IKU);
9. Peraturan Menteri Dalam Negeri Nomor 54 Tahun 2010 tentang Pelaksanaan Peraturan Pemerintah Nomor 8 Tahun 2008 Tentang Tahapan, Tata Cara Penyusunan, Pengendalian, dan Evaluasi Pelaksanaan Rencana Pembangunan Daerah;
10. Peraturan Menteri Pendayagunaan Aparatur Negara Reformasi Birokrasi Nomor 12 Tahun 2015 Pedoman Evaluasi Atas Implementasi Sistem Akuntabilitas Kinerja Instansi Pemerintah;
11. Peraturan Menteri Pendayagunaan Aparatur Negara dan Reformasi Birokrasi Nomor 20 Tahun 2013 tentang Perubahan Lampiran Peraturan Menteri Pendayagunaan Aparatur Negara dan Reformasi Birokrasi Nomor 25 Tahun 2012 tentang Petunjuk Pelaksanaan Evaluasi Akuntabilitas Kinerja Instansi Pemerintah;

M E M U T U S K A N

MENETAPKAN : KEPUTUSAN KEPALA DINAS KESEHATAN TENTANG TIM EVALUASI KINERJA DINAS KESEHATAN KABUPATEN KATINGAN

KESATU : Membentuk Tim Evaluasi Kinerja pada Dinas Kesehatan Kabupaten Katingan dengan susunan keanggotaan sebagaimana tersebut dalam Lampiran Keputusan ini.

KEDUA : Tim sebagaimana dimaksud Diktum KESATU mempunyai tugas antara lain :

1. Mengkoordinasikan pelaksanaan Sistem Akuntabilitas Kinerja Instansi Pemerintah, meliputi : Perencanaan Strategis, Rencana Kinerja Tahunan, Perjanjian Kinerja, Rencana Aksi Kinerja, Pengukuran Kinerja, Pengelolaan Data Kinerja dan Pelaporan Kinerja pada Dinas Kesehatan Kabupaten Katingan;
2. Mengumpulkan dan menganalisa data sebagai bahan penyusunan dokumen Perencanaan Strategis, Rencana Kinerja Tahunan, Perjanjian Kinerja, Pengukuran Kinerja, dan Pelaporan Kinerja;
3. Melaksanakan pengukuran kinerja sesuai indikator kinerja

yang telah ditetapkan dalam lembar/dokumen perjanjian kinerja setiap akhir tahun selambat-lambatnya bulan Januari pada tahun berikutnya atau sesuai ketentuan yang berlaku;

4. Menyusun dokumen Perencanaan Strategis, Rencana Kinerja Tahunan, Perjanjian Kinerja, Rencana Aksi Kinerja, Pengukuran Kinerja dan Pelaporan Kinerja sesuai ketentuan yang berlaku;
5. Melaporkan hasil pelaksanaan tugas kepada Kepala Dinas Kesehatan Kabupaten Katingan.

KETIGA : Tim Evaluasi Kinerja sebagaimana dimaksud dalam diktum KESATU bertanggung jawab kepada Kepala Dinas Kesehatan Kabupaten Katingan.

KEEMPAT : Akan diadakan pembetulan sebagaimana mestinya apabila terdapat kekeliruan dalam penetapan keputusan ini.

KELIMA : Keputusan ini mulai berlaku pada tanggal ditetapkan sampai dengan tanggal 31 Desember 2023.

Ditetapkan : di Kasongan
Pada Tanggal : 5 Mei 2023

KEPALA DINAS KESEHATAN
KABUPATEN KATINGAN,


GLORIKUS G, SKM., M.Kes
Pembina Tingkat I
NIP. 19710629/200003 1 001

Lampiran : Keputusan Kepala Dinas
Kabupaten Katingan
Nomor : 810/4225/SKT.2/V/2023

**SUSUNAN KEANGGOTAAN TIM EVALUASI KINERJA
DINAS KESEHATAN KABUPATEN KATINGAN**

NO	NAMA / NIP	JABATAN DALAM TIM	JABATAN DALAM KEDINASAN
1.	GLORIKUS G, SKM., M.Kes NIP. 197106292000031001	Penanggung Jawab	Kepala Dinas Kesehatan
2.	LISMAWATY, SKM., M.Kes NIP. 196602011986032017	Ketua	Sekretaris Dinas Kesehatan
3.	PURNOMO NIP. 197305301993031006	Sekretaris	Kepala Subbag Keuangan, Program, Evaluasi dan Pelaporan
4.	SETIA JAYA, SKM NIP. 196904231989011001	Anggota	Kepala Bidang Kesehatan Masyarakat
5.	dr. NOVIYANTI ISRAHAYU NIP. 198511122014022002	Anggota	Kepala Bidang Pencegahan dan Pengendalian Penyakit;
6.	Apt. ELISAWATI, S.Si NIP. 197504262009042001	Anggota	Kepala Bidang Pelayanan Kesehatan dan Sumber Daya Kesehatan;
7.	RUSBANDI, SKM., M.A.P NIP. 197607191997021002	Anggota	Kepala Sub Bagian Umum dan Kepegawaian;
8.	NURDIANSYAH, A.Md.Kep NIP. 197306141995021001	Anggota	Pembimbing Kesehatan Kerja Muda pada Bidang Kesehatan Masyarakat;
9.	YANE KRISTINE LENDANG, S.Tr.Keb NIP. 197601302005012008	Anggota	Administrator Kesehatan Muda pada Bidang Kesehatan Masyarakat;
10.	FRITSIONAM, SKM NIP. 197501211996031002	Anggota	Administrator Kesehatan Muda pada Bidang Pelayanan dan Sumber Daya Kesehatan;
11.	MISNITA RUSIDA, A.Md.Farm NIP. 197509111996032001	Anggota	Administrator Kesehatan Muda pada Bidang Pelayanan dan Sumber Daya Kesehatan;
12.	SRI KRISNA W. P. KUSUMA, S.Kep., M.M.Kes NIP. 198608082009041001	Anggota	Administrator Kesehatan Muda pada Bidang Pelayanan dan Sumber Daya Kesehatan;
13.	LESI, SKM NIP. 197602122000122002	Anggota	Epidemiolog Ahli Muda pada Bidang Pencegahan dan Pengendalian Penyakit;
14.	EVA PERTAMAWATY, S.Kep NIP. 198203152006042024	Anggota	Epidemiolog Ahli Muda pada Bidang Pencegahan dan Pengendalian Penyakit;
15.	RAUDAH, A.Md.Gz NIP. 198411192006042010	Anggota	Nutrisiologi Muda pada Bidang Kesehatan Masyarakat.
16.	YANOARIUS, S.Kep NIP. 197801202006041014	Anggota	Analisis Penyakit Menular pada Bidang Pencegahan dan Pengendalian Penyakit;

KEPALA DINAS KESEHATAN
KABUPATEN KATINGAN,



GLORIKUS G, SKM., M.Kes
Pomaha Tingkat I
NIP. 197106292000031001



**PEMERINTAH KABUPATEN KATINGAN
DINAS KESEHATAN**

Nomor SOP : 440/4250/SKT.2/VI/2023
Tanggal Pembuatan :
Tanggal Revisi :
Tanggal Pengesahan : 8 Mei 2023
Disahkan oleh : Kepala Dinas Kesehatan

GLORIKUS G. SKM., M.Kes
NIP. 19710629/200003 1 001

Nama SOP : **Evaluasi Kinerja SKPD**

Dasar Hukum :

1. Peraturan Presiden Republik Indonesia Nomor 29 Tahun 2014 tentang Sistem Akuntabilitas Kinerja Instansi Pemerintah;
2. Peraturan Menteri Dalam Negeri Nomor 52 Tahun 2011 tentang Standar Operasional Prosedur Di Lingkungan Pemerintah Provinsi dan Kabupaten/Kota;
3. Keputusan Menteri Pemberdayagunaan Aparatur Negara dan Reformasi Birokrasi Nomor 25 Tahun 2012 tentang Petunjuk Pelaksanaan Evaluasi Akuntabilitas Kinerja Instansi Pemerintah Cara Reviu atas Laporan Kinerja Instansi Pemerintah.

Kualifikasi pelaksana :

1. Yang mempunyai kewenangan dalam pelaksanaan evaluasi kinerja SKPD
2. Mempunyai kemampuan menanalisis kinerja SKPD

Keterkaitan :

1. Renstra SKPD
2. Dokumen Perjanjian Kinerja
3. Data dan Informasi Capaian Kinerja SKPD
4. Indikator Kinerja Utama

Peralatan/perlengkapan :

1. Komputer dan ATK
2. Permenpan Nomor 25 Tahun 2012












Peringatan :

Apabila data kinerja tidak lengkap maka evaluasi kinerja tidak akan berjalan lancar.

Pencatatan dan pendataan :

1. Pencatatan dan Pendataan Realisasi Fisik, Keuangan dan Kinerja SKPD

SOP : EVALUASI KINERJA SKPD

No.	Kegiatan	Pelaksana				Mutu Baku		
		Kepala Dinas	Sekretaris Dinas	Kepala Subbag Keuangan, Program dan Evaluasi	Bidang	Kelengkapan	Waktu	Output
1	Menyiapkan data kinerja dari bidang terkait					Data Kinerja	60 Menit	Data Kinerja Bidang
2	Menganalisis capaian data kinerja					Analisis Data Kinerja	120 Menit	Analisis Data Kinerja
3	Mengoreksi laporan evaluasi, melaporkan kepada sekretaris dan mempersiapkan rapat evaluasi pencapaian kinerja					Renstra, Renja, Laporan Data Kinerja Bidang & Sekretariat	120 Menit	Laporan data kinerja
4	Melaksanakan rapat evaluasi kinerja					Renstra, Renja, Laporan Data Kinerja Bidang & Sekretariat	4 Jam	Konsep laporan hasil pengumpulan data
5	Merumuskan hasil rapat evaluasi kinerja					Renstra, Renja, Laporan evaluasi Kinerja Bidang & Sekretariat	60 Menit	Konsep laporan hasil pengumpulan data
6	Kepala Dinas Pangan menyampaikan kebijakan langkah-langkah pencapaian target Kinerja untuk percepatan pencapaian target kinerja					Renstra, Renja, Laporan evaluasi Kinerja Bidang & Sekretariat	60 Menit	Konsep laporan hasil pengumpulan data
7	Laporan Evaluasi Kinerja					Laporan Kinerja	30 Menit	Laporan Evaluasi Kinerja



PEMERINTAH KABUPATEN KATINGAN
DINAS KESEHATAN

Komplek Perkantoran Pemda Kasongan SeberangNo.Telp./Fax.
(0536) 4043577 e-mail : dinkes@katingankab.go.id
Kasongan 74412

KEPUTUSAN KEPALA DINAS KESEHATAN
KABUPATEN KATINGAN

NOMOR : 810/417/SKT.2/V/2023

TENTANG

PETUNJUK TEKNIS PENGUMPULAN DAN PENGUKURAN DATA KINERJA
DI LINGKUNGAN DINAS KESEHATAN KABUPATEN KATINGAN

KEPALA DINAS KESEHATAN KABUPATEN KATINGAN

- Menimbang** : bahwa dalam rangka meningkatkan implementasi sistem akuntabilitas kinerja instansi pemerintah di lingkungan Dinas Kesehatan Kabupaten Katingan dipandang perlu menetapkan petunjuk teknis pelaksanaan mekanisme pengumpulan dan pengukuran data kinerja lingkup Dinas Kesehatan Kabupaten Katingan yang ditetapkan dengan Keputusan Kepala Dinas Kesehatan.
- Mengingat** :
1. Undang-Undang Nomor 5 tahun 2002 tentang Pembentukan Kabupaten Katingan, Kabupaten Seruyan, Kabupaten Sukamara, Kabupaten Lamandau, Kabupaten Gunung Mas, Kabupaten Pulang Pisau, Kabupaten Murung Raya, dan Kabupaten Barito Timur di Provinsi Kalimantan Tengah (Lembaran Negara Republik Indonesia Tahun 2002 Nomor 18, Tambahan Lembaran Negara Republik Indonesia Nomor 4180);
 2. Undang-Undang Nomor 23 Tahun 2014 tentang Pemerintahan Daerah (Lembaran Negara Republik Indonesia Tahun 2014 Nomor 244, Tambahan Lembaran Negara Republik Indonesia Nomor 5587) sebagaimana telah diubah beberapa kali terakhir dengan Undang-Undang Nomor 11 Tahun 2020 tentang Cipta Kerja (Lembaran Negara Republik Indonesia Tahun 2020 Nomor 245, Tambahan Lembaran Negara Republik Indonesia 66 Nomor 6573);
 3. Peraturan Pemerintah Nomor 8 Tahun 2006 tentang Pelaporan Keuangan dan Kinerja Instansi Pemerintah (Lembaran Negara Republik Indonesia Tahun 2006 Nomor 25, Tambahan Lembaran Negara Republik Indonesia Nomor 4614);
 4. Peraturan Pemerintah Nomor 18 Tahun 2016 tentang Perangkat Daerah sebagaimana telah diubah dengan Peraturan Pemerintah Nomor 72 Tahun 2019 tentang Perubahan atas Peraturan Pemerintah Nomor 18 Tahun 2016

tentang Perangkat Daerah (Lembaran Negara Republik Indonesia Tahun 2019 Nomor 187);

5. Peraturan Presiden Nomor 29 Tahun 2014 tentang Sistem Akuntabilitas Kinerja Instansi Pemerintah (Lembaran Negara Republik Indonesia Tahun 2014 Nomor 80);
6. Peraturan Menteri Pendayagunaan Aparatur Negara dan Reformasi Birokrasi Nomor 88 Tahun 2021 tentang Evaluasi Akuntabilitas Kinerja Instansi Pemerintah (Berita Negara Republik Indonesia Tahun 2021 Nomor 1569);
7. Keputusan Menteri Pendayagunaan Aparatur Negara Nomor KEP/135/M.PAN/9/2004 tentang Pedoman Umum Evaluasi Laporan Akuntabilitas Kinerja Instansi Pemerintah;

M E M U T U S K A N

MENETAPKAN : **KEPUTUSAN KEPALA DINAS KESEHATAN TENTANG PETUNJUK TEKNIS PENGUMPULAN DAN PENGUKURAN DATA KINERJA DINAS KESEHATAN KABUPATEN KATINGAN**

KESATU : Petunjuk Pelaksanaan Mekanisme Pengumpulan data Capaian Kinerja Dinas Kesehatan Kabupaten Katingan merupakan acuan bagi pejabat dan pemegang kepentingan dalam melaksanakan pengumpulan data capaian kinerja lingkup Dinas Kesehatan Kabupaten Katingan.

KEDUA : Petunjuk pelaksanaan sebagaimana dimaksud dalam dictum kesatu tercantum dalam lampiran yang merupakan bagian tidak terpisahkan dengan surat keputusan ini.

KETIGA : Keputusan Kepala Dinas Kesehatan Kabupaten Katingan ini mulai berlaku pada tanggal ditetapkan.

Ditetapkan : di Kasongan
Pada tanggal : 5 Mei 2023

KEPALA DINAS KESEHATAN
KABUPATEN KATINGAN,

GLORIUS G. SKM., M.Kes
Pembina Tingkat I
NIP. 19710629 200003 1 001

LAMPIRAN
KEPUTUSAN KEPALA DINAS KESEHATAN
KABUPATEN KATINGAN
NOMOR : 810/4171 /SKT.2/✓/2023
TENTANG PETUNJUK TEKNIS PENGUMPULAN
DAN PENGUKURAN DATA KINERJA

BAB I
PENDAHULUAN

1.1 Latar Belakang

Pengambilan keputusan haruslah didasarkan pada fakta dan bukan hanya mengandalkan pada intuisi saja. Fakta tersebut dihasilkan sebagai hasil analisis data menjadi suatu informasi. Data merupakan suatu objek yang terdokumentasikan dan terstruktur, sedangkan informasi merupakan hasil dari pengolahan data. Informasi dan analisis menjadi dasar bagi sistem manajemen kinerja organisasi. Keberhasilan knowledge management di suatu organisasi sangat tergantung kepada ketersediaan data dan informasi yang handal (reliable), relevan (relevance) dan lengkap (completeness).

Suatu organisasi yang besar dapat dilihat dari keterkaitan dengan visi, misi, dan nilai-nilai yang diyakini dalam membangun setiap pondasi yang kuat. Sehingga, jika budayanya solid, manifestasinya bisa terlihat dari perilaku, dan jika perilakunya telah sesuai dengan nilai organisasi, maka secara tidak langsung kinerjanya juga akan meningkat. Kinerja adalah kemampuan kerja yang ditunjukkan dengan hasil kerja. Kinerja organisasi hendaknya merupakan hasil yang dapat diukur dan menggambarkan kondisi empirik suatu organisasi dari berbagai ukuran yang disepakati. Semakin tinggi kinerja suatu organisasi, maka semakin tinggi tingkat pencapaian tujuan organisasi.

Agar data pencapaian kinerja di Dinas Kesehatan Kabupaten Katingan dapat diukur dan disampaikan dengan benar, tepat waktu dan bertanggung jawab, maka diperlukan suatu petunjuk pelaksanaan mekanisme pengumpulan data kinerja.

1.2 Dasar Hukum

- a) Peraturan Presiden Nomor 29 Tahun 2014 tentang Sistem Akuntabilitas Kinerja Instansi Pemerintah;
- b) Peraturan Menteri Pendayagunaan Aparatur Negara dan Reformasi Birokrasi Nomor 88 Tahun 2021 tentang Evaluasi Akuntabilitas Kinerja Instansi Pemerintah;
- c) Peraturan Menteri Pendayagunaan Aparatur Negara dan Reformasi Birokrasi Nomor 89 Tahun 2021 tentang Penjenjangan Kinerja Instansi Pemerintah.

1.3 Tujuan

Mekanisme Pengumpulan Data Kinerja Dinas Kesehatan Kabupaten Katingan dilakukan secara berkala setiap bulan dan setiap triwulan dalam satu tahun, secara umum bertujuan untuk:

- a) Mengumpulkan data realisasi capaian Indikator Kinerja Utama (IKU) yang ada di Dinas Kesehatan Kabupaten Katingan.
- b) Melakukan analisis capaian kinerja dengan mengacu pada target di Penetapan Kinerja yaitu Rencana Kerja Tahunan (Renja) dan Perjanjian Kinerja (PK).
- c) Melakukan koordinasi hasil evaluasi dan analisis capaian Indikator Kinerja Utama (IKU), serta menyusun rencana aksi pencapaian kinerja pada tahap selanjutnya.

1.4 Sasaran

Sasaran yang diharapkan dari diterbitkannya Petunjuk Pelaksanaan Mekanisme Pengumpulan Data Kinerja ini adalah:

- a) Meningkatnya akuntabilitas pelaksanaan program, kegiatan dan subkegiatan serta anggaran Perangkat Daerah di semua jenjang pelaksanaan.
- b) Terukurnya output dan outcome yang dihasilkan sesuai dengan tujuan dan sasaran yang telah ditetapkan.
- c) Meningkatnya koordinasi dan keterpaduan pelaksanaan program, kegiatan dan subkegiatan serta anggaran.

1.5 Ruang Lingkup

Ruang lingkup Petunjuk Pelaksanaan Mekanisme Pengumpulan Data Kinerja Dinas Kesehatan Kabupaten Katingan memuat ketentuan mengenai:

- a) Data Kinerja IKU yang dikumpulkan;
- b) Metodologi pelaksanaan pemantauan/monitoring kinerja, kemudian dilakukan evaluasi kinerja yang disertai dengan pengukuran dan pelaporan kinerja;
- c) Tindak lanjut dari hasil evaluasi kinerja.

1.6 Pengertian dan Istilah

- a) **Pemantauan (*Monitoring*)** adalah kegiatan pemantauan yang dilakukan untuk memastikan apakah input atau sumberdaya yang tersedia telah optimal dimanfaatkan dan apakah kegiatan yang dilaksanakan telah menghasilkan *output, outcome, benefit* dan *impact* yang diharapkan.

- b) **Evaluasi** adalah kegiatan untuk menilai efisiensi dan efektifitas suatu kegiatan dengan menggunakan indikator-indikator tujuan yang telah ditetapkan. Evaluasi ini dilakukan secara sistematis dan obyektif serta terdiri dari evaluasi sebelum kegiatan dimulai, saat kegiatan berlangsung, dan sesudah kegiatan selesai.
- c) **Indikator Kinerja** adalah ukuran keberhasilan yang akan dicapai dari program, kegiatan, dan sub kegiatan yang telah direncanakan atau sasaran yang akan dicapai.
- d) **Indikator Kinerja Utama (IKU)** adalah ukuran keberhasilan suatu tujuan, sasaran strategis suatu organisasi.
- e) **Pengukuran Kinerja** adalah suatu metode untuk menilai dan mengukur tingkat kemajuan kinerja instansi/unit kerja dengan membandingkan antara target yang telah ditetapkan dengan realisasi kinerja.
- f) **Pelaporan data kinerja** adalah salah satu bentuk media penyampaian informasi hasil capaian kinerja dari pelaksanaan program kegiatan dan atau sub kegiatan dan tingkat keberhasilannya suatu pembangunan.

BAB II

JENIS DATA YANG DIKUMPULKAN

Data indikator kinerja Dinas Kesehatan Kabupaten Katingan yang menjadi target kinerja yaitu Indikator Kinerja Utama (IKU). IKU menggambarkan capaian kinerja tujuan, sasaran strategis/sasaran penunjang, program Perangkat Daerah.

2.1. Data Indikator Kinerja Utama (IKU)

Data Indikator Kinerja Utama (IKU) yang menjadi indikator keberhasilan Dinas Kesehatan meliputi :

NO	TUJUAN/SASARAN/PROGRAM	INDIKATOR TUJUAN/SASARAN/PROGRAM
1.	Meningkatnya Kualitas Kesehatan bagi Masyarakat Kabupaten Katingan	Persentase sarana dan prasarana Pelayanan kesehatan sesuai standar
1.1	Angka Harapan Hidup (AHH)	Meningkatnya derajat kesehatan masyarakat dan aksesibilitas pelayanan kesehatan yang berkualitas
1.2	Angka Kematian Ibu (AKI)	Persentase pelayanan kesehatan ibu bersalin
1.3	Angka Kematian Bayi (AKB)	Persentase pelayanan kesehatan bayi baru lahir
1.4	Angka Kematian Balita (AKABA)	Persentase pelayanan Kesehatan balita
1.5	Prevalensi Stunting	Besaran masalah gizi balita stunting berdasarkan penilaian antropometri (TB/Umur) pendek dan sangat pendek
1.6	Prevalensi penderita penyakit tidak menular Diabetes	Jumlah penderita Diabetes yang mendapat pelayanan kesehatan
1.7	Prevalensi penderita penyakit menular TB Paru	Jumlah penderita baru TB BTA+ yang ditemukan dan diobati disatu wilayah kerja dalam kurun waktu tertentu
1.8	Prevalensi penderita penyakit menular HIV AIDS	Jumlah pasien HIV dan AIDS yang mendapat pelayanan pada wilayah kerja pada kurun waktu tertentu
2	Meningkatnya Kualitas dan Jangkauan Pelayanan Kesehatan Masyarakat	Persentase fasyankes dengan manajemen SDM sesuai standar
2.1	Nilai Indeks Kepuasan Masyarakat (IKM)	Persentase fasyankes yang menyusun dokumen rencana kebutuhan SDM Kesehatan
2.2	Akreditasi Puskesmas	Penilaian akreditasi puskesmas dilakukan untuk melihat kualitas dan jangkauan pelayanan Kesehatan di puskesmas
2.3	Akreditasi Rumah Sakit	Penilaian akreditasi Rumah Sakit dilakukan untuk melihat kualitas dan jangkauan pelayanan Kesehatan di rumah sakit
3	Meningkatnya Kualitas Reformasi Birokrasi pada Dinas Kesehatan	
3.1	Evaluasi RB Dinas Kesehatan	Hasil evaluasi internal berkaitan dengan kegiatan reformasi birokrasi

4.	Meningkatnya Akuntabilitas Kinerja	
4.1	SAKIP Dinas Kesehatan	Hasil evaluasi Renstra, IKU, RKT dan dokumen PK serta dokumen terkait lainnya

BAB II

JENIS DATA YANG DIKUMPULKAN

Pengumpulan data capaian kinerja menggunakan metode bottom up. Data diperoleh dari unit lebih bawah lalu dikumpulkan di unit di atasnya. Untuk mempermudah pengujian ketepatan pengukuran kinerja, maka data capaian harus disampaikan secara lengkap dan dilengkapi dokumen pendukung atas capaian kinerja. Pengumpulan data kinerja dilakukan secara berkala (bulanan dan triwulan) dan berjenjang dengan meneliti fakta-fakta yang ada baik berupa kendala, hambatan maupun informasi lainnya.

3.1. Pengumpulan Data Indikator Kinerja Utama

Hasil pengukuran dan evaluasi IKU dan indikator penting lainnya (sasaran penunjang, program), mengikuti ketentuannya sebagai berikut :

- 1). Kepala Dinas Kesehatan membentuk Tim Penerapan Sistem Akuntabilitas Kinerja Instansi Pemerintahan (SAKIP) yang bertujuan melakukan monitoring, evaluasi, pengumpulan dan pelaporan data, salah satunya terkait data Indikator Kinerja Utama (IKU).
- 2). Setiap Pejabat Administrator/Pengawas/Fungsional melakukan monitoring, evaluasi dan Pengukuran data capaian kegiatan/sub kegiatan yang berkaitan dengan Indikator Kinerja Utama. Dan melaporkan kepada Kepala Dinas Kesehatan melalui Sekretaris Dinas Kesehatan yang dilakukan secara berkala setiap bulan atau triwulan.
- 3). Pengumpulan data IKU dilakukan oleh tim yang dibentuk Dinas Kesehatan Kabupaten Katingan.
- 4). Dalam rangka Pengumpulan Data IKU, Tim SAKIP melakukan koordinasi lintas bidang dan berkonsultasi pada setiap pejabat Administrator/Pengawas/Fungsional yang bertanggung jawab terhadap kegiatan atau sub kegiatan dalam Indikator Kinerja Utama.
- 5). Setelah data IKU terkumpul, TIM SAKIP Melakukan Rekapitulasi data-data kegiatan/ sub kegiatan dan menyajikannya kedalam bentuk laporan.

3.2. Koreksi Data Indikator Kinerja Utama

Berdasarkan sifatnya data capaian kinerja dapat dikategorikan ke dalam data sementara dan data akhir, sesuai dengan perkembangan capaian dan realisasi. Kondisi ini memungkinkan untuk dilakukan koreksi untuk perbaikan data kinerja.

BAB II

ANALISIS CAPAIAN KINERJA

Analisis capaian kinerja dilakukan dalam rangka evaluasi IKU untuk menilai sejauh mana pencapaian target yang telah ditetapkan dalam dokumen penetapan kinerja. Dalam melakukan evaluasi kinerja, hasilnya harus dikaitkan dengan sumber (input atau masukan) yang berada dibawah kewenangannya seperti sumber daya manusia, anggaran, sarana prasarana yang berkaitan dengan pencapaian kinerja.

Analisis capaian kinerja dilakukan agar dapat diketahui dengan pasti apakah pencapaian hasil, kemajuan dan kendala yang dijumpai dalam pelaksanaan kegiatan dapat dinilai dan dipelajari guna perbaikan pelaksanaan kegiatan yang akan datang. Analisis dalam evaluasi kinerja dilakukan oleh tim yang dibentuk oleh Kepala Dinas Kesehatan Kabupaten Katingan mencakup penilaian atas apa yang telah dicapai dengan melakukan pengukuran kinerja, dan dilanjutkan dengan menghitung nilai capaian kinerja kegiatan.

Dalam melakukan analisis yang berkaitan dengan pencapaian kinerja dilakukan melalui :

- 1). Perbandingan pencapaian antara rencana tingkat capaian (target) dengan realisasinya.
- 2). Analisis-analisis terhadap terjadinya :
 - a. Keberhasilan dan kegagalan pencapaian sasaran, dan
 - b. Menjelaskan manfaat dan dampak (baik yang negatif maupun positif) dari keberhasilan tersebut.

Keberhasilan pelaksanaan kegiatan dan sub kegiatan pada dasarnya menjadi kunci keberhasilan pencapaian kinerja utama dan kinerja lainnya (tujuan/sasaran strategis, sasaran penunjang dan program) yang telah ditetapkan. Oleh karena itu dengan didasarkan pada evaluasi kinerja kegiatan, dilakukan evaluasi kinerja utama dan kinerja lainnya. Hal ini untuk menjelaskan sejauh mana target kinerja utama yang telah ditetapkan dapat dicapai beserta hal-hal yang menjadi pendukung ataupun penghambat pencapaian suatu sasaran yang telah ditetapkan. Penjelasan kinerja kegiatan dapat dilakukan secara parsial maupun dianalisis antar kegiatan yang berkaitan sehingga dapat dijelaskan bagaimana kontribusi setiap kegiatan terhadap pencapaian kinerja utama.

BAB V

PENUTUP

Petunjuk Pelaksanaan Mekanisme Pengumpulan Data Kinerja ini merupakan acuan yang harus dipedomani bagi para pelaksana pengumpulan data, analisis, sampai dengan pelaporan capaian kinerja Outcome dan Output sebagai perwujudan pertanggungjawaban pelaksanaan tugas dan fungsi serta pelaksanaan tujuan dan sasaran yang dipercayakan kepada Dinas Kesehatan Kabupaten Katingan merupakan rangkaian kegiatan sebelum dilakukan pengukuran Outcome dan Output sesuai dengan jadwal yang telah disepakati. Petunjuk Pelaksanaan Mekanisme Pengumpulan Data kinerja juga berfungsi sebagai rangkaian / proses penyampaian laporan kinerja berkala dalam rangkaian pertanggungjawaban kepada Bupati Katingan. Semua ini memerlukan dukungan dan peran aktif seluruh pihak di lingkungan Dinas Kesehatan Kabupaten Katingan.

Petunjuk Pelaksanaan Mekanisme Pengumpulan Data capaian kinerja ini disusun selaras dengan perkembangan Sistem Akuntabilitas Kinerja Instansi Pemerintah (SAKIP) selama ini. Namun demikian, sebagai suatu acuan bagi perwujudan akuntabilitas kinerja di lingkungan Dinas Kesehatan Kabupaten Katingan, Petunjuk Pelaksanaan ini tentu masih memerlukan penyempurnaan-penyempurnaan lebih lanjut dimasa mendatang. Oleh karena itu, masukan positif bagi penyempurnaan petunjuk teknis ini tetap diperlukan agar tujuan pengumpulan data kinerja sebagaimana diuraikan di atas dapat tercapai dengan lebih baik lagi.



**PEMERINTAH KABUPATEN KATINGAN
DINAS KESEHATAN**

Nomor SOP : 440/4251/SKT.2/V/2023
Tanggal Pembuatan :
Tanggal Revisi :
Tanggal Pengesahan : 4 Mei 2023
Disahkan oleh : Kepala Dinas Kesehatan

GLORIKUS G. SKM., M.Kes
NIP. 19710629 200003 1 001

Subbag Keuangan, Perencanaan, Evaluasi dan Pelaporan

Nama SOP : **Pengumpulan dan Pengukuran Data Kinerja**

Dasar Hukum :

1. Undang-undang 25 Tahun 2004 tentang Sistem Perencanaan Pembangunan Nasional.
2. Peraturan Pemerintah Nomor 8 Tahun 2008 tentang Tahapan, Tata cara Penyusunan, Pengendalian dan Evaluasi Pelaksanaan Pembangunan.
3. Peraturan Menteri Negara Pendayagunaan Aparatur Negara dan Reformasi Birokrasi Nomor 53 Tahun 2014 tentang Petunjuk Teknis Perjanjian Kinerja dan Tata Cara Reviu atas Laporan Kinerja Instansi Pemerintah.

Kualifikasi pelaksana :

1. Memahami Sistem Perencanaan
2. Memahami Sistem Penatausahaan Keuangan
3. Memahami Sistem Penatausahaan Barang Milik Negara
4. Memahami Sistem Pengendalian, Evaluasi dan Pelaporan

Keterkaitan :

1. Renstra SKPD
2. Renja SKPD
3. DPA SKPD
4. Profil Kesehatan

Peralatan/perlengkapan :

1. Komputer dan ATK
2. Permenpan Nomor 53 Tahun 2014










Peringatan :

Apabila tidak disusun dengan baik akan menghambat evaluasi kinerja sehingga SAKIP tidak berjalan dengan optimal

Pencatatan dan pendataan :

1. Data Laporan Kinerja

Pengumpulan dan Pengukuran Data Kinerja

No.	Kegiatan	Pelaksana				Mutu Baku		
		Sekretaris	Kasubbag	Tim Penyusun Sakip	Staf	Kelengkapan	Waktu	Output
1	Memerintahkan untuk mengumpulkan data kinerja					Struktur Organisasi	15 menit	Draft Tim
2	Membentuk Tim					Draft Tim	1 Hari	Tim
3	Menyusun rencana kegiatan, pelaksanaan kegiatan, pengumpulan data dan melakukan pengukuran data kinerja					Tim	3 Hari	Rencana Kegiatan pengumpulan Data
4	Menghimpun data kinerja, menyusun konsep laporan					Data Kinerja	1 Hari	Konsep laporan hasil pengumpulan data
5	Laporan Kasubbag kepada Sekretaris Dinas terkait hasil pengumpulan data kinerja					Konsep Laporan Data Kinerja	30 Menit	Konsep laporan hasil pengumpulan data
6	Melakukan rapat intern dengan tim					Data Kinerja	1 Hari	Laporan Final
7	Hasil Pengumpulan data					Data Kinerja yang telah diparaf	30 Menit	Laporan yang telah di tandatangani

RENCANA AKSI DINAS KESEHATAN KABUPATEN KATINGAN
TAHUN ANGGARAN 2023

KABUPATEN KATINGAN		DINAS KESEHATAN KABUPATEN KATINGAN											RENCANA AKSI / CAPAIAN KINERJA TAHUN 2023								
IKU KABUPATEN	INDIKATOR KINERJA TUJUAN/ SASARAN	ESELON II			ESELON III				ESELON IV				PAGU ANGGARAN	TRW I	ANGGARAN YANG DISEDIAKAN	TRW II	ANGGARAN YANG DISEDIAKAN	TRW III	ANGGARAN YANG DISEDIAKAN	TRW IV	ANGGARAN YANG DISEDIAKAN
		TUJUAN	SASARAN	INDIKATOR SASARAN	PROGRAM	SASARAN PROGRAM	INDIKATOR PROGRAM	TARGET KINERJA PROGRAM	KEGIATAN	TARGET KINERJA KEGIATAN		ANGGARAN									
1	2	3	4	5	6	7	8	9	10	11	12	13		14	15	16	17	18	19	20	21
Meningkatkan kinerja penyelenggaraan pemerintahan daerah yang transparan dan akuntabel	Nilai Indeks RB	Meningkatkan kinerja penyelenggaraan pemerintahan daerah yang transparan dan akuntabel	Nilai Indeks RB	Meningkatnya Nilai Reformasi Birokrasi Dinas Kesehatan																	
	Nilai SAKIP		Meningkatnya Akuntabilitas Kinerja	Nilai Hasil SAKIP Dinas Kesehatan (Nilai)	Program Penunjang Urusan Pemerintahan Daerah Kabupaten/ Kota	Meningkatkan pelayanan administrasi Perkantoran	Persentase unit kerja yang memperoleh pelayanan administrasi perkantoran	100%													
					Perencanaan Penganggaran dan Evaluasi Kinerja Perangkat Daerah	Jumlah Dokumen Perencanaan, Keuangan dan Evaluasi	Tingkat ketepatan waktu pelaporan capaian kinerja dan keuangan	100													
									Penyusunan Dokumen Perencanaan Perangkat Daerah	6	Dokumen	Kasubbag Keuangan, Program, Evaluasi dan Pelaporan	100.000.000	50,02	50.018.415	49,98	49.981.585	-		-	
									Koordinasi dan Penyusunan Laporan Capaian Kinerja dan Ikhtisar Realisasi Kinerja SKPD	1	Dokumen	Kasubbag Keuangan, Program, Evaluasi dan Pelaporan	200.000.000	100,00	200.000.000	-		-		-	
									Evaluasi Kinerja Perangkat Daerah	1	Dokumen	Kasubbag Keuangan, Program, Evaluasi dan Pelaporan	800.000.000	70,98	567.829.000	29,02	232.171.000	-		-	
					Administrasi Keuangan Perangkat Daerah	Jumlah Dokumen Laporan	Tingkat ketepatan waktu pelaporan capaian kinerja dan keuangan	100													
									Penyediaan Gaji dan Tunjangan ASN	1000	Orang	Sekretaris Dinas	48.771.105.172	29,27	14.276.605.172	21,92	10.690.750.000	29,62	14.445.750.000	19,19	9.358.000.000
									Pelaksanaan Penatausahaan dan Pengujian/ Verifikasi Keuangan SKPD	1	Dokumen	Kasubbag Keuangan, Program, Evaluasi dan Pelaporan	1.411.997.263	62,42	881.345.513	31,12	439.451.750	3,23	45.600.000	3,23	45.600.000
					Administrasi Barang Milik Daerah pada Perangkat Daerah	Jumlah Dokumen Laporan	Tingkat ketepatan waktu pelaporan capaian kinerja dan keuangan	100													
									Penatausahaan Barang Milik Daerah pada SKPD	1	Laporan	Kasubbag Umum dan Kepegawaian	750.000.000	55,88	419.080.000	19,34	145.080.000	24,78	185.840.000	-	
					Administrasi Kepegawaian Perangkat Daerah	Jumlah Bimbingan Teknis yang Diikuti	Persentase Aparatur yang memiliki kompetensi sesuai bidangnya	91													
									Bimbingan Teknis Implementasi Peraturan Perundang-Undangan	30	Orang	Kasubbag Umum dan Kepegawaian	150.000.000	-		-		100,00	150.000.000	-	

KABUPATEN KATINGAN		DINAS KESEHATAN KABUPATEN KATINGAN											RENCANA AKSI / CAPAIAN KINERJA TAHUN 2023								
IKU KABUPATEN	INDIKATOR KINERJA TUJUAN/ SASARAN	ESELON II			ESELON III				ESELON IV			PAGU ANGGARAN	TRW I	ANGGARAN YANG DISEDIAKAN	TRW II	ANGGARAN YANG DISEDIAKAN	TRW III	ANGGARAN YANG DISEDIAKAN	TRW IV	ANGGARAN YANG DISEDIAKAN	
		TUJUAN	SASARAN	INDIKATOR SASARAN	PROGRAM	SASARAN PROGRAM	INDIKATOR PROGRAM	TARGET KINERJA PROGRAM	KEGIATAN	TARGET KINERJA KEGIATAN	ANGGARAN										
1	2	3	4	5	6	7	8	9	10	11	12	13		14	15	16	17	18	19	20	21
					Administrasi Umum Perangkat Daerah	Cakupan Bulan Pelayanan Administrasi Perkantoran	Persentase unit kerja internal memperoleh pelayanan administrasi perkantoran	100													
									Penyediaan Komponen Instalasi Listrik/ Penerangan Bangunan Kantor	2	Paket	Kasubbag Umum dan Kepegawaian	50.000.000	-		99,97	49.984.470	0,03	15.530	-	
									Penyediaan Peralatan dan Perlengkapan Kantor	10	Paket	Kasubbag Umum dan Kepegawaian	494.932.800	100,00	494.932.800	-		-		-	
									Penyediaan Peralatan Rumah Tangga	1	Paket	Kasubbag Umum dan Kepegawaian	70.000.000	-		100,00	69.999.471	0,00	529	-	
									Penyediaan Bahan Logistik Kantor	5	Paket	Kasubbag Umum dan Kepegawaian	180.000.000	22,53	40.545.000	32,25	58.045.000	22,53	40.545.000	22,70	40.865.000
									Penyediaan Barang Cetakan dan Penggandaan	10	Paket	Kasubbag Keuangan, Program, Evaluasi dan Pelaporan	450.000.000	44,48	200.140.817	16,67	75.000.000	16,67	75.000.000	22,19	99.859.183
									Penyediaan Bahan Bacaan dan Peraturan Perundang-undangan	1	Dokumen	Kasubbag Keuangan, Program, Evaluasi dan Pelaporan	77.700.000	45,77	35.562.500	29,23	22.712.500	12,50	9.712.500	12,50	9.712.500
									Penyelenggaraan Rapat Koordinasi dan Konsultasi SKPD	1	Laporan	Kasubbag Keuangan, Program, Evaluasi dan Pelaporan	1.143.985.201	28,01	320.400.000	52,76	603.585.201	19,23	220.000.000	-	-
					Pengadaan Barang Milik Daerah Penunjang Urusan Pemerintah Daerah	Jumlah Penyediaan Barang Milik Daerah	Cakupan unit kerja internal yang mendapatkan layanan sarana prasarana aparatur	100													
									Pengadaan Sarana dan Prasarana Pendukung Gedung Kantor atau Bangunan Lainnya	1	Unit	Kasubbag Keuangan, Program, Evaluasi dan Pelaporan	225.000.000	-		-		100,00	225.000.000	-	
					Penyediaan Jasa Penunjang Urusan Pemerintahan Daerah	Cakupan bulan jasa penunjang urusan pemerintah daerah	Persentase unit kerja internal memperoleh pelayanan administrasi perkantoran	100													
									Penyediaan Jasa Komunikasi Sumber Daya Air dan Listrik	1	Laporan	Kasubbag Keuangan, Program, Evaluasi dan Pelaporan	350.000.000	26,06	91.200.000	25,60	89.600.000	24,17	84.600.000	24,17	84.600.000
									Penyediaan Jasa Peralatan dan Perlengkapan Kantor	1	Laporan	Kasubbag Keuangan, Program, Evaluasi dan Pelaporan	155.750.000	87,51	136.293.217	6,27	9.769.007	6,22	9.687.776	-	
									Penyediaan Jasa Pelayanan Umum Kantor	1	Laporan	Kasubbag Keuangan, Program, Evaluasi dan Pelaporan	516.120.000	50,14	258.762.500	47,81	246.762.600	2,05	10.595.000	-	

[illegible]

KABUPATEN KATINGAN		DINAS KESEHATAN KABUPATEN KATINGAN											RENCANA AKSI / CAPAIAN KINERJA TAHUN 2023								
IKU KABUPATEN	INDIKATOR KINERJA TUJUAN/ SASARAN	ESELON II			ESELON III				ESELON IV				PAGU ANGGARAN	TRW I	ANGGARAN YANG DISEDIAKAN	TRW II	ANGGARAN YANG DISEDIAKAN	TRW III	ANGGARAN YANG DISEDIAKAN	TRW IV	ANGGARAN YANG DISEDIAKAN
		TUJUAN	SASARAN	INDIKATOR SASARAN	PROGRAM	SASARAN PROGRAM	INDIKATOR PROGRAM	TARGET KINERJA PROGRAM	KEGIATAN	TARGET KINERJA KEGIATAN		ANGGARAN									
1	2	3	4	5	6	7	8	9	10	11	12	13		14	15	16	17	18	19	20	21
				Pravelansi penderita penyakit menular TB Paru			Jumlah desa/ kelurahan Open Defecation Free (ODF)	20 Desa													
				Prevalensi penderita penyakit menular HIV AIDS			Cakupan penemuan dan penanganan penderita Hipertensi; Cakupan penemuan dan penanganan kesehatan diabetes miletus; Cakupan penemuan dan penanganan penderita gangguan jiwa berat	100%													
					Penyediaan Layanan Kesehatan untuk UKM dan UKP Rujukan Tingkat Daerah Kabupaten/Kota	Persentase Meningkatnya Layanan Kesehatan untuk UKM dan UKP Rujukan Tingkat Daerah Kabupaten	Persentase puskesmas yang terakreditasi minimal madya	100													
									Pengelolaan Pelayanan Kesehatan Ibu Hamil	3200	Orang	JPT	815.082.054	4,95	40.368.440	55,14	449.468.144	39,90	325.245.470	-	
									Pengelolaan Pelayanan Kesehatan Ibu Bersalin	3200	Orang	JPT	948.310.057	25,56	242.378.558	37,59	356.486.497	18,42	174.722.497	18,42	174.722.509
									Pengelolaan Pelayanan Kesehatan Bayi Baru Lahir	3200	Orang	JPT	40.000.000	-		100,00	40.000.000	-		-	
									Pengelolaan Pelayanan Kesehatan Balita	3000	Orang	JPT	40.000.000	2,15	860.000	-		97,85	39.140.000	-	
									Pengelolaan Pelayanan Kesehatan pada Usia Pendidikan Dasar	3500	Orang	JPT	261.216.826	73,81	192.795.375	-		26,19	68.421.451	-	
									Pengelolaan Pelayanan Kesehatan pada Usia Produktif	3500	Orang	JPT	199.207.360	-		50,40	100.409.590	49,60	98.797.770	-	
									Pengelolaan Pelayanan Kesehatan pada Usia Lanjut	4800	Orang	JPT	100.000.000	-		-		-		100,00	100.000.000
									Pengelolaan Pelayanan Kesehatan Penderita Hipertensi	20000	Orang	JPT	75.000.000	100,00	75.000.000	-		-		-	
									Pengelolaan Pelayanan Kesehatan Penderita Diabetes Melitus	2000	Orang	JPT	75.000.000	100,00	75.000.000	-		-		-	
									Pengelolaan Pelayanan Kesehatan Orang Terduga Tuberkulosis	2500	Orang	JPT	135.000.000	100,00	135.000.000	-		-		-	
									Pengelolaan Pelayanan Kesehatan Orang dengan Risiko Terinfeksi HIV	10	Orang	JPT	75.000.000	100,00	75.000.000	-		-		-	
									Pengelolaan Pelayanan Kesehatan bagi Penduduk pada Kondisi Kejadian Luar Biasa (KLB)	1	Dokumen	JPT	100.000.000	-		50,00	50.000.000	50,00	50.000.000	-	
									Pengelolaan Pelayanan Kesehatan Gizi Masyarakat	1	Dokumen	JPT	969.917.804	19,85	192.575.661	48,59	471.236.411	18,73	181.640.661	12,01	116.465.071

KABUPATEN KATINGAN		DINAS KESEHATAN KABUPATEN KATINGAN											RENCANA AKSI / CAPAIAN KINERJA TAHUN 2023								
IKU KABUPATEN	INDIKATOR KINERJA TUJUAN/ SASARAN	ESELON II			ESELON III				ESELON IV			PAGU ANGGARAN	TRW I	ANGGARAN YANG DISEDIAKAN	TRW II	ANGGARAN YANG DISEDIAKAN	TRW III	ANGGARAN YANG DISEDIAKAN	TRW IV	ANGGARAN YANG DISEDIAKAN	
		TUJUAN	SASARAN	INDIKATOR SASARAN	PROGRAM	SASARAN PROGRAM	INDIKATOR PROGRAM	TARGET KINERJA PROGRAM	KEGIATAN	TARGET KINERJA KEGIATAN	ANGGARAN										
1	2	3	4	5	6	7	8	9	10	11	12	13		14	15	16	17	18	19	20	21
									Pengelolaan Pelayanan Kesehatan Kerja dan Olahraga	1	Dokumen	JPT	167.846.250	2,00	3.360.208	58,30	97.846.042	39,70	66.640.000	-	
									Pengelolaan Pelayanan Kesehatan Lingkungan	1	Dokumen	JPT	953.561.302	-	-	58,15	554.498.300	37,53	357.913.002	4,32	41.150.000
									Pengelolaan Pelayanan Promosi Kesehatan	1	Dokumen	JPT	375.335.000	82,12	308.236.763	0,06	220.000	17,82	66.878.237	-	
									Pengelolaan Surveilans Kesehatan	1	Dokumen	JPT	1.413.548.000	48,89	691.028.075	45,95	649.588.030	5,16	72.931.895	-	
									Pengelolaan Pelayanan Kesehatan Orang dengan Masalah Kesehatan Jiwa (ODMK)	100	Orang	JPT	150.000.000	-		100,00	150.000.000	-		-	
									Pengelolaan Pelayanan Kesehatan Jiwa dan NAPZA	160	Orang	JPT	75.000.000	100,00	75.000.000	-		-		-	
									Pengelolaan Upaya Kesehatan Khusus	1	Dokumen	JPT	80.000.000	-		100,00	80.000.000	-		-	
									Pelayanan Kesehatan Penyakit Menular dan Tidak Menular	1	Dokumen	JPT	2.041.916.700	12,42	253.661.581	60,72	1.239.756.700	26,11	533.078.419	0,76	15.420.000
									Pengelolaan Jaminan Kesehatan Masyarakat	1	Dokumen	JPT	18.715.521.874	31,04	5.808.743.794	24,54	4.592.408.080	22,79	4.264.370.000	21,64	4.050.000.000
									Deteksi Dini Penyalahgunaan NAPZA di Fasyankes dan Sekolah	160	Orang	JPT	100.000.000	-		100,00	100.000.000	-		-	
									Pelaksanaan Akreditasi Fasilitas Kesehatan di Kabupaten/Kota	16	Unit	JPT	1.815.804.069	78,79	1.430.716.069	-		2,32	42.120.000	18,89	342.966.000
									Investigasi Awal Kejadian Tidak Diharapkan (Kejadian Ikutan Pasca Imunisasi dan Pemberian Obat Massal)	1	Laporan	JPT	150.000.000	-		100,00	150.000.000	-		-	
									UPTD Kecamatan Katingan Kuala Puskesmas Pegatan I												
									Pengelolaan Pelayanan Kesehatan Ibu Hamil	200	Orang	JPT	131.884.090	49,49	65.265.090	-	-	50,51	66.619.000	-	
									Pengelolaan Pelayanan Kesehatan Gizi Masyarakat	1	Dokumen	JPT	159.158.000	49,03	78.040.000	-	-	50,97	81.118.000	-	
									Pelayanan Kesehatan Penyakit Menular dan Tidak Menular	1	Dokumen	JPT	85.234.545	57,18	48.740.000	-	-	42,82	36.494.545	-	
									Operasional Pelayanan Puskesmas	1	Dokumen	JPT	151.246.000	50,38	76.201.000	-	-	49,62	75.045.000	-	
									Operasional Pelayanan Fasilitas Kesehatan Lainnya	1	Dokumen	JPT	460.000.000	49,79	229.020.063	-	-	50,21	230.979.937	-	
									Pelaksanaan Kewaspadaan Dini dan Respon Wabah	1	Dokumen	JPT	490.143.365	49,66	243.400.000	-	-	50,34	246.743.365	-	
									UPTD Kecamatan Katingan Kuala Puskesmas Pegatan II												
									Pengelolaan Pelayanan Kesehatan Ibu Hamil	200	Orang	JPT	189.576.000	47,07	89.229.060	-	-	52,93	100.346.940	-	-

KABUPATEN KATINGAN		DINAS KESEHATAN KABUPATEN KATINGAN											RENCANA AKSI / CAPAIAN KINERJA TAHUN 2023								
IKU KABUPATEN	INDIKATOR KINERJA TUJUAN/ SASARAN	ESELON II			ESELON III				ESELON IV				PAGU ANGGARAN	TRW I	ANGGARAN YANG DISEDIAKAN	TRW II	ANGGARAN YANG DISEDIAKAN	TRW III	ANGGARAN YANG DISEDIAKAN	TRW IV	ANGGARAN YANG DISEDIAKAN
		TUJUAN	SASARAN	INDIKATOR SASARAN	PROGRAM	SASARAN PROGRAM	INDIKATOR PROGRAM	TARGET KINERJA PROGRAM	KEGIATAN	TARGET KINERJA KEGIATAN	ANGGARAN										
1	2	3	4	5	6	7	8	9	10	11	12	13		14	15	16	17	18	19	20	21
									Pengelolaan Pelayanan Kesehatan Gizi Masyarakat	1	Dokumen	JPT	15.360.000	49,93	7.670.000	-	-	50,07	7.690.000	-	-
									Pelayanan Kesehatan Penyakit Menular dan Tidak Menular	1	Dokumen	JPT	160.236.000	51,99	83.300.255	-	-	48,01	76.935.745	-	-
									Operasional Pelayanan Puskesmas	1	Dokumen	JPT	206.420.000	51,04	105.352.364	-	-	48,96	101.067.636	-	-
									Operasional Pelayanan Fasilitas Kesehatan Lainnya	1	Dokumen	JPT	455.861.641	57,78	263.400.000	-	-	42,22	192.461.641	-	-
									Pelaksanaan Kewaspadaan Dini dan Respon Wabah	1	Dokumen	JPT	158.545.000	52,10	82.600.000	-	-	47,90	75.945.000	-	-
									UPTD Kecamatan Mendawai Puskesmas Mendawai												
									Pengelolaan Pelayanan Kesehatan Ibu Hamil	200	Orang	JPT	123.232.000	49,18	60.600.000	-	-	50,82	62.632.000	-	-
									Pengelolaan Pelayanan Kesehatan Gizi Masyarakat	1	Dokumen	JPT	186.385.500	49,64	92.525.002	-	-	50,36	93.860.498	-	-
									Pengelolaan Pelayanan Promosi Kesehatan	1	Dokumen	JPT	28.350.540	51,25	14.530.000	-	-	48,75	13.820.540	-	-
									Pelayanan Kesehatan Penyakit Menular dan Tidak Menular	1	Dokumen	JPT	70.923.800	49,79	35.311.000	-	-	50,21	35.612.800	-	-
									Operasional Pelayanan Puskesmas	1	Dokumen	JPT	311.817.000	49,74	155.100.000	-	-	50,26	156.717.000	-	-
									Operasional Pelayanan Fasilitas Kesehatan Lainnya	1	Dokumen	JPT	445.000.000	53,15	236.500.000	-	-	46,85	208.500.000	-	-
									Pelaksanaan Kewaspadaan Dini dan Respon Wabah	1	Dokumen	JPT	296.548.040	50,05	148.410.000	-	-	49,95	148.138.040	-	-
									UPTD Kecamatan Kamipang Puskesmas Baun Bango												
									Pengelolaan Pelayanan Kesehatan Ibu Hamil	200	Orang	JPT	225.045.000	50,33	113.265.000	-	-	49,67	111.780.000	-	-
									Pengelolaan Pelayanan Kesehatan Gizi Masyarakat	1	Dokumen	JPT	149.393.000	52,11	77.842.000	-	-	47,89	71.551.000	-	-
									Pelayanan Kesehatan Penyakit Menular dan Tidak Menular	1	Dokumen	JPT	202.249.600	51,03	103.200.000	-	-	48,97	99.049.600	-	-
									Operasional Pelayanan Puskesmas	1	Dokumen	JPT	329.454.000	49,93	164.509.000	-	-	50,07	164.945.000	-	-
									Operasional Pelayanan Fasilitas Kesehatan Lainnya	1	Dokumen	JPT	405.000.000	50,82	205.834.500	-	-	49,18	199.165.500	-	-
									Pelaksanaan Kewaspadaan Dini dan Respon Wabah	1	Dokumen	JPT	228.296.400	49,91	113.950.000	-	-	50,09	114.346.400	-	-

KABUPATEN KATINGAN		DINAS KESEHATAN KABUPATEN KATINGAN											RENCANA AKSI / CAPAIAN KINERJA TAHUN 2023								
IKU KABUPATEN	INDIKATOR KINERJA TUJUAN/ SASARAN	ESELON II			ESELON III				ESELON IV			PAGU ANGGARAN	TRW I	ANGGARAN YANG DISEDIAKAN	TRW II	ANGGARAN YANG DISEDIAKAN	TRW III	ANGGARAN YANG DISEDIAKAN	TRW IV	ANGGARAN YANG DISEDIAKAN	
		TUJUAN	SASARAN	INDIKATOR SASARAN	PROGRAM	SASARAN PROGRAM	INDIKATOR PROGRAM	TARGET KINERJA PROGRAM	KEGIATAN	TARGET KINERJA KEGIATAN	ANGGARAN										
1	2	3	4	5	6	7	8	9	10	11	12	13		14	15	16	17	18	19	20	21
									UPTD Kecamatan Tasik Payawan Puskesmas Petak Bahandang												
									Pengelolaan Pelayanan Kesehatan Ibu Hamil	200	Orang	JPT	34.330.000	48,06	16.500.000	-	-	51,94	17.830.000	-	-
									Pengelolaan Pelayanan Kesehatan Gizi Masyarakat	1	Dokumen	JPT	98.022.000	50,13	49.140.000	-	-	49,87	48.882.000	-	-
									Pelayanan Kesehatan Penyakit Menular dan Tidak Menular	1	Dokumen	JPT	75.405.000	50,53	38.100.000	-	-	49,47	37.305.000	-	-
									Operasional Pelayanan Puskesmas	1	Dokumen	JPT	179.548.000	48,73	87.500.000	-	-	51,27	92.048.000	-	-
									Operasional Pelayanan Fasilitas Kesehatan Lainnya	1	Dokumen	JPT	375.000.000	50,13	188.000.000	-	-	49,87	187.000.000	-	-
									Pelaksanaan Kewaspadaan Dini dan Respon Wabah	1	Dokumen	JPT	113.118.000	48,83	55.240.000	-	-	51,17	57.878.000	-	-
									UPTD Kecamatan Katingan Hilir Puskesmas Kasongan												
									Pengelolaan Pelayanan Kesehatan Ibu Hamil	200	Orang	JPT	98.878.637	53,15	52.550.000	-	-	46,85	46.328.637	-	-
									Pengelolaan Pelayanan Kesehatan Gizi Masyarakat	1	Dokumen	JPT	236.121.200	49,21	116.200.000	-	-	50,79	119.921.200	-	-
									Pelayanan Kesehatan Penyakit Menular dan Tidak Menular	1	Dokumen	JPT	108.918.000	47,25	51.459.000	-	-	52,75	57.459.000	-	-
									Operasional Pelayanan Puskesmas	1	Dokumen	JPT	276.314.000	49,33	136.301.000	-	-	50,67	140.013.000	-	-
									Operasional Pelayanan Fasilitas Kesehatan Lainnya	1	Dokumen	JPT	510.000.000	48,62	247.951.385	-	-	51,38	262.048.615	-	-
									Pelaksanaan Kewaspadaan Dini dan Respon Wabah	1	Dokumen	JPT	91.759.956	50,57	46.400.000	-	-	49,43	45.359.956	-	-
									UPTD Kecamatan Katingan Hilir Puskesmas Kasongan II												
									Pengelolaan Pelayanan Kesehatan Ibu Hamil	200	Orang	JPT	29.237.000	47,37	13.850.000	-	-	52,63	15.387.000	-	-
									Pengelolaan Pelayanan Kesehatan Gizi Masyarakat	1	Dokumen	JPT	53.250.000	50,00	26.625.000	-	-	50,00	26.625.000	-	-
									Pelayanan Kesehatan Penyakit Menular dan Tidak Menular	1	Dokumen	JPT	169.000.000	48,73	82.350.000	-	-	51,27	86.650.000	-	-
									Operasional Pelayanan Puskesmas	1	Dokumen	JPT	179.420.000	50,00	89.710.000	-	-	50,00	89.710.000	-	-
									Operasional Pelayanan Fasilitas Kesehatan Lainnya	1	Dokumen	JPT	480.000.000	50,32	241.553.113	-	-	49,68	238.446.887	-	-

KABUPATEN KATINGAN		DINAS KESEHATAN KABUPATEN KATINGAN											RENCANA AKSI / CAPAIAN KINERJA TAHUN 2023								
IKU KABUPATEN	INDIKATOR KINERJA TUJUAN/ SASARAN	ESELON II			ESELON III				ESELON IV			PAGU ANGGARAN	TRW I	ANGGARAN YANG DISEDIAKAN	TRW II	ANGGARAN YANG DISEDIAKAN	TRW III	ANGGARAN YANG DISEDIAKAN	TRW IV	ANGGARAN YANG DISEDIAKAN	
		TUJUAN	SASARAN	INDIKATOR SASARAN	PROGRAM	SASARAN PROGRAM	INDIKATOR PROGRAM	TARGET KINERJA PROGRAM	KEGIATAN	TARGET KINERJA KEGIATAN	ANGGARAN										
1	2	3	4	5	6	7	8	9	10	11	12	13		14	15	16	17	18	19	20	21
									Pelaksanaan Kewaspadaan Dini dan Respon Wabah	1	Dokumen	JPT	48.891.050	48,78	23.850.000	-	-	51,22	25.041.050	-	-
									UPTD Kecamatan Katingan Hilir Puskesmas Kereng Pangi												
									Pengelolaan Pelayanan Kesehatan Ibu Hamil	200	Orang	JPT	122.753.000	49,45	60.700.000	-	-	50,55	62.053.000	-	-
									Pengelolaan Pelayanan Kesehatan Gizi Masyarakat	1	Dokumen	JPT	23.000.000	47,57	10.942.000	-	-	52,43	12.058.000	-	-
									Pelayanan Kesehatan Penyakit Menular dan Tidak Menular	1	Dokumen	JPT	100.228.825	50,02	50.136.825	-	-	49,98	50.092.000	-	-
									Operasional Pelayanan Puskesmas	1	Dokumen	JPT	341.985.513	50,09	171.316.000	-	-	49,91	170.669.513	-	-
									Operasional Pelayanan Fasilitas Kesehatan Lainnya	1	Dokumen	JPT	946.000.000	49,66	469.800.000	-	-	50,34	476.200.000	-	-
									Pelaksanaan Kewaspadaan Dini dan Respon Wabah	1	Dokumen	JPT	138.248.000	52,48	72.550.000	-	-	47,52	65.698.000	-	-
									UPTD Kecamatan Tewang Sangalang Garing Puskesmas Pendahara												
									Pengelolaan Pelayanan Kesehatan Ibu Hamil	200	Orang	JPT	129.660.000	46,28	60.010.000	-	-	53,72	69.650.000	-	-
									Pengelolaan Pelayanan Kesehatan Gizi Masyarakat	1	Dokumen	JPT	44.010.000	47,49	20.900.000	-	-	52,51	23.110.000	-	-
									Pelayanan Kesehatan Penyakit Menular dan Tidak Menular	1	Dokumen	JPT	30.849.000	52,41	16.169.000	-	-	47,59	14.680.000	-	-
									Operasional Pelayanan Puskesmas	1	Dokumen	JPT	200.094.000	50,18	100.400.008	-	-	49,82	99.693.992	-	-
									Operasional Pelayanan Fasilitas Kesehatan Lainnya	1	Dokumen	JPT	555.000.000	50,80	281.950.000	-	-	49,20	273.050.000	-	-
									Pelaksanaan Kewaspadaan Dini dan Respon Wabah	1	Dokumen	JPT	145.590.000	46,58	67.820.000	-	-	53,42	77.770.000	-	-
									UPTD Kecamatan Pulau Malan Puskesmas Buntut Bali												
									Pengelolaan Pelayanan Kesehatan Ibu Hamil	200	Orang	JPT	134.440.000	56,71	76.240.000	-	-	43,29	58.200.000	-	-
									Pengelolaan Pelayanan Kesehatan Gizi Masyarakat	1	Dokumen	JPT	122.554.000	-		-		-	-		
									Pelayanan Kesehatan Penyakit Menular dan Tidak Menular	1	Dokumen	JPT	67.837.440	100,00	67.837.440	-	-	-	-	-	-

[illegible]

KABUPATEN KATINGAN		DINAS KESEHATAN KABUPATEN KATINGAN											RENCANA AKSI / CAPAIAN KINERJA TAHUN 2023								
IKU KABUPATEN	INDIKATOR KINERJA TUJUAN/ SASARAN	ESELON II			ESELON III				ESELON IV				PAGU ANGGARAN	TRW I	ANGGARAN YANG DISEDIAKAN	TRW II	ANGGARAN YANG DISEDIAKAN	TRW III	ANGGARAN YANG DISEDIAKAN	TRW IV	ANGGARAN YANG DISEDIAKAN
		TUJUAN	SASARAN	INDIKATOR SASARAN	PROGRAM	SASARAN PROGRAM	INDIKATOR PROGRAM	TARGET KINERJA PROGRAM	KEGIATAN	TARGET KINERJA KEGIATAN	ANGGARAN										
1	2	3	4	5	6	7	8	9	10	11	12	13		14	15	16	17	18	19	20	21
									Pengelolaan Pelayanan Kesehatan Ibu Hamil	200	Orang	JPT	102.366.000	47,04	48.150.000	-	-	52,96	54.216.000	-	-
									Pengelolaan Pelayanan Kesehatan Gizi Masyarakat	1	Dokumen	JPT	56.520.000	53,61	30.300.000	-	-	46,39	26.220.000	-	-
									Pelayanan Kesehatan Penyakit Menular dan Tidak Menular	1	Dokumen	JPT	118.574.000	47,73	56.600.314	-	-	52,27	61.973.686	-	-
									Operasional Pelayanan Puskesmas	1	Dokumen	JPT	448.360.000	49,15	220.348.104	-	-	50,85	228.011.896	-	-
									Operasional Pelayanan Fasilitas Kesehatan Lainnya	1	Dokumen	JPT	735.920.000	49,67	365.520.000	-	-	50,33	370.400.000	-	-
									UPTD Kecamatan Petak Malai Puskesmas Tumbang Baraoi												
									Pengelolaan Pelayanan Kesehatan Ibu Hamil	200	Orang	JPT	80.375.000	49,40	39.707.000	-	-	50,60	40.668.000	-	-
									Pengelolaan Pelayanan Kesehatan Gizi Masyarakat	1	Dokumen	JPT	16.015.000	-		-		-		-	
									Pelayanan Kesehatan Penyakit Menular dan Tidak Menular	1	Dokumen	JPT	78.205.000	49,49	38.703.000	-	-	50,51	39.502.000	-	-
									Operasional Pelayanan Puskesmas	1	Dokumen	JPT	202.140.000	47,49	96.003.600	-	-	52,51	106.136.400	-	-
									Operasional Pelayanan Fasilitas Kesehatan Lainnya	1	Dokumen	JPT	265.000.000	48,30	128.005.022	-	-	51,70	136.994.978	-	-
									Pelaksanaan Kewaspadaan Dini dan Respon Wabah	1	Dokumen	JPT	99.062.000	45,13	44.710.800	-	-	54,87	54.351.200	-	-
									UPTD Kecamatan Katingan Hulu Puskesmas Tumbang Sanamang												
									Pengelolaan Pelayanan Kesehatan Ibu Hamil	200	Orang	JPT	96.000.000	53,16	51.038.000	-	-	46,84	44.962.000	-	-
									Pengelolaan Pelayanan Kesehatan Gizi Masyarakat	1	Dokumen	JPT	17.750.000	47,89	8.500.180	-	-	52,11	9.249.820	-	-
									Pelayanan Kesehatan Penyakit Menular dan Tidak Menular	1	Dokumen	JPT	75.810.000	50,94	38.615.136	-	-	49,06	37.194.864	-	-
									Operasional Pelayanan Puskesmas	1	Dokumen	JPT	225.700.000	49,70	112.170.166	-	-	50,30	113.529.834	-	-
									Operasional Pelayanan Fasilitas Kesehatan Lainnya	1	Dokumen	JPT	330.000.000	51,21	169.000.000	-	-	48,79	161.000.000	-	-
									Pelaksanaan Kewaspadaan Dini dan Respon Wabah	1	Dokumen	JPT	269.705.000	47,01	126.800.308	-	-	52,99	142.904.692	-	-

[illegible]

[illegible]

KABUPATEN KATINGAN		DINAS KESEHATAN KABUPATEN KATINGAN											RENCANA AKSI / CAPAIAN KINERJA TAHUN 2023								
IKU KABUPATEN	INDIKATOR KINERJA TUJUAN/ SASARAN	ESELON II			ESELON III				ESELON IV			PAGU ANGGARAN	TRW I	ANGGARAN YANG DISEDIAKAN	TRW II	ANGGARAN YANG DISEDIAKAN	TRW III	ANGGARAN YANG DISEDIAKAN	TRW IV	ANGGARAN YANG DISEDIAKAN	
		TUJUAN	SASARAN	INDIKATOR SASARAN	PROGRAM	SASARAN PROGRAM	INDIKATOR PROGRAM	TARGET KINERJA PROGRAM	KEGIATAN	TARGET KINERJA KEGIATAN	ANGGARAN										
1	2	3	4	5	6	7	8	9	10	11	12	13		14	15	16	17	18	19	20	21
									Peningkatan Upaya Promosi Kesehatan, Advokasi, Kemitraan dan Pemberdayaan Masyarakat	1	Dokumen	JPT	31.920.000	49,50	15.800.000			50,50	16.120.000		
									UPTD Kecamatan Marikit Puskesmas Tumbang Hiran												
									Peningkatan Upaya Promosi Kesehatan, Advokasi, Kemitraan dan Pemberdayaan Masyarakat	1	Dokumen	JPT	28.350.000	50,05	14.190.000			49,95	14.160.000		
									UPTD Kecamatan Petak Malai Puskesmas Tumbang Baraoi												
									Peningkatan Upaya Promosi Kesehatan, Advokasi, Kemitraan dan Pemberdayaan Masyarakat	1	Dokumen	JPT	17.904.000	48,09	8.609.200			51,91	9.294.800		
									UPTD Kecamatan Katingan Hulu Puskesmas Tumbang Sanamang												
									Peningkatan Upaya Promosi Kesehatan, Advokasi, Kemitraan dan Pemberdayaan Masyarakat	1	Dokumen	JPT	35.985.000	47,80	17.200.118			52,20	18.784.882		
									UPTD Kecamatan Bukit Raya Puskesmas Tumbang Kajamei												
									Peningkatan Upaya Promosi Kesehatan, Advokasi, Kemitraan dan Pemberdayaan Masyarakat	1	Dokumen	JPT	43.747.409	41,16	18.007.409			58,84	25.740.000		
					Pelaksanaan Sehat dalam rangka Promotif Preventif Tingkat Daerah Kabupaten/ Kota	Meningkatnya kinerja puskesmas yang menerapkan Germas	Persentase Puskesmas yang menerapkan Germas	80													
									Penyelenggaraan Promosi Kesehatan dan Gerakan Hidup Bersih dan Sehat	1	Dokumen	JPT	200.000.000	4,34	8.689.600	81,45	162.896.800	6,52	13.034.400	7,69	15.379.200
									UPTD Kecamatan Katingan Kuala Puskesmas Pegatan II												
									Penyelenggaraan Promosi Kesehatan dan Gerakan Hidup Bersih dan Sehat	1	Dokumen	JPT	29.490.000	49,58	14.620.000			50,42	14.870.000		
									UPTD Kecamatan Mendawai Puskesmas Mendawai												
									Penyelenggaraan Promosi Kesehatan dan Gerakan Hidup Bersih dan Sehat	1	Dokumen	JPT	86.056.120	49,54	42.635.000			50,46	43.421.120		

[illegible]

[illegible]

[illegible]

[illegible]

[illegible]

[illegible]

KABUPATEN KATINGAN		DINAS KESEHATAN KABUPATEN KATINGAN											RENCANA AKSI / CAPAIAN KINERJA TAHUN 2023								
IKU KABUPATEN	INDIKATOR KINERJA TUJUAN/ SASARAN	ESELON II			ESELON III				ESELON IV			PAGU ANGGARAN	TRW I	ANGGARAN YANG DISEDIAKAN	TRW II	ANGGARAN YANG DISEDIAKAN	TRW III	ANGGARAN YANG DISEDIAKAN	TRW IV	ANGGARAN YANG DISEDIAKAN	
		TUJUAN	SASARAN	INDIKATOR SASARAN	PROGRAM	SASARAN PROGRAM	INDIKATOR PROGRAM	TARGET KINERJA PROGRAM	KEGIATAN	TARGET KINERJA KEGIATAN	ANGGARAN										
1	2	3	4	5	6	7	8	9	10	11	12	13		14	15	16	17	18	19	20	21
									Pemenuhan Kebutuhan Sumber Daya Manusia Kesehatan Sesuai Standar	1	Dokumen	JPT	102.960.000	49,53	51.000.000	-	-	50,47	51.960.000	-	-
									UPTD Kecamatan Tasik Payawan Puskesmas Petak Bahandang												
									Pemenuhan Kebutuhan Sumber Daya Manusia Kesehatan Sesuai Standar	1	Dokumen	JPT	59.280.000	50,61	30.000.000	-	-	49,39	29.280.000	-	-
									UPTD Kecamatan Katingan Hilir Puskesmas Kasongan												
									Pemenuhan Kebutuhan Sumber Daya Manusia Kesehatan Sesuai Standar	1	Dokumen	JPT	88.920.000	50,00	44.460.000	-	-	50,00	44.460.000	-	-
									UPTD Kecamatan Katingan Hilir Puskesmas Kasongan II												
									Pemenuhan Kebutuhan Sumber Daya Manusia Kesehatan Sesuai Standar	1	Dokumen	JPT	118.560.000	46,39	55.000.000	-	-	53,61	63.560.000	-	-
									UPTD Kecamatan Katingan Kuala Puskesmas Kereng Pangi												
									Pemenuhan Kebutuhan Sumber Daya Manusia Kesehatan Sesuai Standar	1	Dokumen	JPT	59.280.000	50,61	30.000.000	-	-	49,39	29.280.000	-	-
									UPTD Kecamatan Katingan Kuala Puskesmas Pendahara												
									Pemenuhan Kebutuhan Sumber Daya Manusia Kesehatan Sesuai Standar	1	Dokumen	JPT	118.560.000	-	-	-	-	100,00	118.560.000	-	-
									UPTD Kecamatan Katingan Kuala Puskesmas Buntut Bali												
									Pemenuhan Kebutuhan Sumber Daya Manusia Kesehatan Sesuai Standar	1	Dokumen	JPT	88.920.000	25,00	22.230.000	25,00	22.230.000	25,00	22.230.000	25,00	22.230.000

KABUPATEN KATINGAN		DINAS KESEHATAN KABUPATEN KATINGAN											RENCANA AKSI / CAPAIAN KINERJA TAHUN 2023								
IKU KABUPATEN	INDIKATOR KINERJA TUJUAN/ SASARAN	ESELON II			ESELON III				ESELON IV			PAGU ANGGARAN	TRW I	ANGGARAN YANG DISEDIAKAN	TRW II	ANGGARAN YANG DISEDIAKAN	TRW III	ANGGARAN YANG DISEDIAKAN	TRW IV	ANGGARAN YANG DISEDIAKAN	
		TUJUAN	SASARAN	INDIKATOR SASARAN	PROGRAM	SASARAN PROGRAM	INDIKATOR PROGRAM	TARGET KINERJA PROGRAM	KEGIATAN	TARGET KINERJA KEGIATAN	ANGGARAN										
1	2	3	4	5	6	7	8	9	10	11	12	13		14	15	16	17	18	19	20	21
									UPTD Kecamatan Katingan Tengah Puskesmas Tumbang Samba												
									Pemenuhan Kebutuhan Sumber Daya Manusia Kesehatan Sesuai Standar	1	Dokumen	JPT	88.920.000	50,04	44.500.000	-	-	49,96	44.420.000	-	-
									UPTD Kecamatan Sanaman Mantikei Puskesmas Tumbang Kaman												
									Pemenuhan Kebutuhan Sumber Daya Manusia Kesehatan Sesuai Standar	1	Dokumen	JPT	93.600.000	48,08	45.000.000	-	-	51,92	48.600.000	-	-
									UPTD Kecamatan Marikit Puskesmas Tumbang Hiran												
									Pemenuhan Kebutuhan Sumber Daya Manusia Kesehatan Sesuai Standar	1	Dokumen	JPT	68.640.000	49,53	34.000.000	-	-	50,47	34.640.000	-	-
									UPTD Kecamatan Petak Malai Puskesmas Tumbang Baraoi												
									Pemenuhan Kebutuhan Sumber Daya Manusia Kesehatan Sesuai Standar	1	Dokumen	JPT	68.640.000	49,53	34.000.000	-	-	50,47	34.640.000	-	-
									UPTD Kecamatan Katingan Hulu Puskesmas Tumbang Sanamang												
									Pemenuhan Kebutuhan Sumber Daya Manusia Kesehatan Sesuai Standar	1	Dokumen	JPT	34.320.000	49,53	17.000.000	-	-	50,47	17.320.000	-	-
					Pengembangan Mutu dan Peningkatan Kompetensi Teknis Sumber Daya Manusia Kesehatan Tingkat Daerah Kabupaten/Kota	Meningkatnya Akses dan Mutu Pelayanan Kesehatan	Persentase Sumber Daya 3 Manusia Kesehatan yang mempunyai Kompetensi Sesuai Standar	85													
									Pengembangan Mutu dan Peningkatan Kompetensi Teknis Sumber Daya Manusia Kesehatan Tingkat Daerah Kabupaten/Kota	160	Orang	JPT	3.920.052.135	87,22	3.419.035.000	6,27	245.967.500	6,33	248.249.635	0,17	6.800.000

KABUPATEN KATINGAN		DINAS KESEHATAN KABUPATEN KATINGAN											RENCANA AKSI / CAPAIAN KINERJA TAHUN 2023								
IKU KABUPATEN	INDIKATOR KINERJA TUJUAN/ SASARAN	ESELON II			ESELON III				ESELON IV			PAGU ANGGARAN	TRW I	ANGGARAN YANG DISEDIAKAN	TRW II	ANGGARAN YANG DISEDIAKAN	TRW III	ANGGARAN YANG DISEDIAKAN	TRW IV	ANGGARAN YANG DISEDIAKAN	
		TUJUAN	SASARAN	INDIKATOR SASARAN	PROGRAM	SASARAN PROGRAM	INDIKATOR PROGRAM	TARGET KINERJA PROGRAM	KEGIATAN	TARGET KINERJA KEGIATAN	ANGGARAN										
1	2	3	4	5	6	7	8	9	10	11	12	13		14	15	16	17	18	19	20	21
					Program Sediaan Farmasi, Alat Kesehatan Dan Makanan Minuman	Persentase pelayanan kefarmasian dan persyaratan perizinan yang memenuhi standar	Persentase Sarana Produksi UMOT	90													
					Pemberian Izin Apotek, Toko Obat, Toko Alat Kesehatan dan Optikal, Usaha Mikro Obat Tradisional (UMOT)	Meningkatnya Persentase Fasilitas Pelayanan Kefarmasian (Apotek dan Toko Obat) yang Memenuhi Standar dan Persyaratan Perizinan	Persentase Fasilitas Pelayanan Kefarmasian (Apotek dan Toko Obat) yang Memenuhi Standar dan Persyaratan Perizinan	90													
									Fasilitasi Pemenuhan Komitmen Izin Apotek, Toko Obat, Toko Alat Kesehatan dan Optikal, Usaha Mikro Obat Tradisional (UMOT)	10	Sarana	JPT	507.861.786	30,78	156.328.286	27,73	140.808.500	35,07	178.105.000	6,42	32.620.000
					Pemeriksaan dan Tindak Lanjut Hasil Pemeriksaan Post Market pada Produksi dan Produk Makanan Minuman Industri Rumah Tangga	hasil pemeriksaan post market pada produksi dan produk makanan minuman IRT	Persentase pemeriksaan & tindak lanjut hasil pemeriksaan post market pada produksi dan produk makanan minuman IRT	100													
									Pemeriksaan Post Market pada Produk Makanan- Minuman Industri Rumah Tangga yang Beredar dan Pengawasan serta Tindak Lanjut Pengawasan	10	Sarana	JPT	200.000.000	94,90	189.800.000	0,00	8.000	5,10	10.192.000	-	
									Penyediaan dan Pengelolaan Data Tindak Lanjut Pengawasan Perizinan Industri Rumah Tangga	16	Sarana		75.000.000	0,00	26	100,00	74.999.974	-		-	



Unit Organisasi : 1.02.0.00.0.00.01.0000 Dinas Kesehatan
Sub Unit Organisasi : 1.02.0.00.0.00.01.0000 Dinas Kesehatan

Kode					Urusan/ Bidang Urusan/ Program/ Kegiatan/ Sub Kegiatan	Indikator Kinerja				Rencana Tahun 2023				Catatan Penting	Prakiraan Maju Rencana Tahun 2024			
						Capaian Program	Keluaran Sub Kegiatan	Hasil Kegiatan	Lokasi Output Kegiatan	Target Capaian Kinerja			Pagu Indikatif (Rp.)		Sumber Dana	Target Capaian Kinerja		Kebutuhan Dana/ Pagu Indikatif (Rp.)
										Program	Keluaran Sub Kegiatan	Hasil Kegiatan				Tolok Ukur	Target	
1					URUSAN PEMERINTAHAN WAJIB YANG BERKAITAN DENGAN PELAYANAN DASAR													
1	02				URUSAN PEMERINTAHAN BIDANG KESEHATAN								92,938,904,832		179,276,804,956			
1	02	01			PROGRAM PENUNJANG URUSAN PEMERINTAHAN DAERAH KABUPATEN/KOTA								15,062,737,028		62,859,235,172			
1	02	01	2.01		Perencanaan, Penganggaran, dan Evaluasi Kinerja Perangkat Daerah								900,000,000		900,000,000			
1	02	01	2.01	01	Penyusunan Dokumen Perencanaan Perangkat Daerah	Nilai LAKIP	Jumlah dokumen untuk perencanaan dan pelaksanaan anggaran Dinas Kesehatan Kabupaten Katingan	Persentase Pelaksanaan Perencanaan, Penganggaran, dan Evaluasi Kinerja Perangkat Daerah	Kab. Katingan, Katingan Hilir, Kasongan Lama	AA	5 Dokumen	100 %	100,000,000	Dana Transfer Umum-Dana Alokasi Umum		Nilai LAKIP	AA	100,000,000
1	02	01	2.01	06	Koordinasi dan Penyusunan Laporan Capaian Kinerja dan Ikhtisar Realisasi Kinerja SKPD	Nilai LAKIP	Jumlah dokumen Laporan Tahunan Laporan Keuangan dan Rencana Kerja Tahunan Dinas Kesehatan Kabupaten Katingan	Persentase Pelaksanaan Perencanaan, Penganggaran, dan Evaluasi Kinerja Perangkat Daerah	Kab. Katingan, Katingan Hilir, Kasongan Lama	AA	3 Dokumen	100 %	200,000,000	Dana Transfer Umum-Dana Alokasi Umum		Nilai LAKIP	AA	200,000,000
1	02	01	2.01	07	Evaluasi Kinerja Perangkat Daerah	Nilai LAKIP	Jumlah Laporan Evaluasi Kinerja Perangkat Daerah	Persentase Pelaksanaan Perencanaan, Penganggaran, dan Evaluasi Kinerja Perangkat Daerah	Kab. Katingan, Katingan Hilir, Kasongan Lama	AA	17 Laporan	100 %	600,000,000	Dana Transfer Umum-Dana Alokasi Umum		Nilai LAKIP	AA	600,000,000
1	02	01	2.02		Administrasi Keuangan Perangkat Daerah								6,902,768,903		48,925,585,172			
1	02	01	2.02	01	Penyediaan Gaji dan Tunjangan ASN	Nilai LAKIP	Jumlah Orang yang Menerima Gaji dan Tunjangan ASN	Persentase Administrasi Keuangan Perangkat Daerah	Kab. Katingan, Katingan Hilir, Kasongan Lama	AA	75 Orang/ Bulan	100 %	6,648,288,903	Dana Transfer Umum-Dana Alokasi Umum		Nilai LAKIP	AA	48,671,105,172
1	02	01	2.02	03	Pelaksanaan Penatausahaan dan Pengujian/Verifikasi Keuangan SKPD	Nilai LAKIP	Jumlah Dokumen Penatausahaan dan Pengujian/Verifikasi Keuangan SKPD	Persentase Administrasi Keuangan Perangkat Daerah	Kab. Katingan, Katingan Hilir, Kasongan Lama	AA	1 Dokumen	100 %	254,480,000	Dana Transfer Umum-Dana Alokasi Umum		Nilai LAKIP	AA	254,480,000
1	02	01	2.03		Administrasi Barang Milik Daerah pada Perangkat Daerah								250,000,000		500,000,000			
1	02	01	2.03	06	Penatausahaan Barang Milik Daerah pada SKPD	Nilai LAKIP	Dokumen laporan khusus penggunaan aset Jumlah Laporan Penatausahaan Barang Milik Daerah pada SKPD	Persentase Administrasi Barang Milik Daerah pada Perangkat Daerah	Kab. Katingan, Katingan Hilir, Kasongan Lama	AA	16 Dokumen 0 Laporan	100 %	250,000,000	Dana Transfer Umum-Dana Alokasi Umum		Nilai LAKIP	AA	500,000,000
1	02	01	2.05		Administrasi Kepegawaian Perangkat Daerah								150,000,000		150,000,000			
1	02	01	2.05	11	Bimbingan Teknis Implementasi Peraturan Perundang-Undangan	Nilai LAKIP	Jumlah Aparatur yang mengikuti bimtek Jumlah Orang yang Mengikuti Bimbingan Teknis Implementasi Peraturan Perundang-Undangan	Persentase Pelaksanaan Administrasi Kepegawaian Perangkat Daerah	Kab. Katingan, Katingan Hilir, Kasongan Lama	AA	68 Orang/bimtek 0 Orang	100 %	150,000,000	Dana Transfer Umum-Dana Alokasi Umum		Nilai LAKIP	AA	150,000,000
1	02	01	2.06		Administrasi Umum Perangkat Daerah								2,954,218,125		4,427,700,000			

Unit Organisasi : 1.02.0.00.0.00.01.0000 Dinas Kesehatan
Sub Unit Organisasi : 1.02.0.00.0.00.01.0000 Dinas Kesehatan

Kode					Urusan/ Bidang Urusan/ Program/ Kegiatan/ Sub Kegiatan	Indikator Kinerja			Rencana Tahun 2023				Catatan Penting	Prakiraan Maju Rencana Tahun 2024				
						Capaian Program	Keluaran Sub Kegiatan	Hasil Kegiatan	Lokasi Output Kegiatan	Target Capaian Kinerja				Pagu Indikatif (Rp.)	Sumber Dana	Target Capaian Kinerja		Kebutuhan Dana/ Pagu Indikatif (Rp.)
										Program	Keluaran Sub Kegiatan	Hasil Kegiatan				Tolok Ukur	Target	
1	02	01	2.06	01	Penyediaan Komponen Instalasi Listrik/Penerangan Bangunan Kantor	Nilai LAKIP	Jumlah komponen listrik/penerangan bangunan kantor Jumlah Paket Komponen Instalasi Listrik/Penerangan Bangunan Kantor yang Disediakan	Persentase Pelaksanaan Administrasi Umum Perangkat Daerah	Kab. Katingan, Katingan Hilir, Kasongan Lama	AA	100 Komponen 0 Paket	100 %	150,000,000	Dana Transfer Umum-Dana Alokasi Umum		Nilai LAKIP	AA	150,000,000
1	02	01	2.06	02	Penyediaan Peralatan dan Perlengkapan Kantor	Nilai LAKIP	Jumlah Paket Peralatan dan Perlengkapan Kantor yang Disediakan Jumlah Triwulan Penyediaan Alat Tulis Kantor	Persentase Pelaksanaan Administrasi Umum Perangkat Daerah	Kab. Katingan, Katingan Hilir, Kasongan Lama	AA	50 Paket 4 Triwulan	100 %	800,000,000	Dana Transfer Umum-Dana Bagi Hasil		Nilai LAKIP	AA	2,000,000,000
1	02	01	2.06	03	Penyediaan Peralatan Rumah Tangga	Nilai LAKIP	Jenis Peralatan Rumah Tangga yang disediakan Jumlah Paket Peralatan Rumah Tangga yang Disediakan	Persentase Pelaksanaan Administrasi Umum Perangkat Daerah	Kab. Katingan, Katingan Hilir, Kasongan Lama	AA	10 Paket 0 Paket	100 %	70,000,000	Dana Transfer Umum-Dana Alokasi Umum		Nilai LAKIP	AA	70,000,000
1	02	01	2.06	04	Penyediaan Bahan Logistik Kantor	Nilai LAKIP	Jumlah Bulan Penyediaan Makanan dan Minuman Jumlah Paket Bahan Logistik Kantor yang Disediakan	Persentase Pelaksanaan Administrasi Umum Perangkat Daerah	Kab. Katingan, Katingan Hilir, Kasongan Lama	AA	12 Bulan 0 Paket	100 %	180,000,000	Dana Transfer Umum-Dana Alokasi Umum		Nilai LAKIP	AA	180,000,000
1	02	01	2.06	05	Penyediaan Barang Cetakan dan Penggandaan	Nilai LAKIP	Jumlah bulan terpenuhinya barang cetakan dan penggunaan Jumlah Paket Barang Cetakan dan Penggandaan yang Disediakan	Persentase Pelaksanaan Administrasi Umum Perangkat Daerah	Kab. Katingan, Katingan Hilir, Kasongan Lama	AA	12 Bulan 0 Paket	100 %	450,000,000	Dana Transfer Umum-Dana Alokasi Umum		Nilai LAKIP	AA	450,000,000
1	02	01	2.06	06	Penyediaan Bahan Bacaan dan Peraturan Perundang-undangan	Nilai LAKIP	Jumlah Bulan Penyediaan Bahan Bacaan dan Peraturan Perundang-Undangan yang Disediakan Jumlah Dokumen Bahan Bacaan dan Peraturan Perundang-Undangan yang Disediakan	Persentase Pelaksanaan Administrasi Umum Perangkat Daerah	Kab. Katingan, Katingan Hilir, Kasongan Lama	AA	12 Bulan 0 Dokumen	100 %	77,700,000	Dana Transfer Umum-Dana Alokasi Umum		Nilai LAKIP	AA	77,700,000
1	02	01	2.06	09	Penyelenggaraan Rapat Koordinasi dan Konsultasi SKPD	Nilai LAKIP	Jumlah Laporan Penyelenggaraan Rapat Koordinasi dan Konsultasi SKPD	Persentase Pelaksanaan Administrasi Umum Perangkat Daerah	Kab. Katingan, Semua Kecamatan, Semua Kelurahan	AA	16 Laporan	100 %	1,226,518,125	Dana Transfer Umum-Dana Alokasi Umum		Nilai LAKIP	AA	1,500,000,000
1	02	01	2.07		Pengadaan Barang Milik Daerah Penunjang Urusan Pemerintah Daerah							1,000,000,000	3,700,000,000					
1	02	01	2.07	11	Pengadaan Sarana dan Prasarana Pendukung Gedung Kantor atau Bangunan Lainnya	Nilai LAKIP	Jumlah Unit Sarana dan Prasarana Pendukung Gedung Kantor atau Bangunan Lainnya yang Disediakan	Persentase Pengadaan Barang Milik Daerah Penunjang Urusan Pemerintah Daerah	Kab. Katingan, Katingan Hilir, Kasongan Lama	AA	2 Unit	100 %	1,000,000,000	Dana Transfer Umum-Dana Alokasi Umum		Nilai LAKIP	AA	3,700,000,000

Program dan Kegiatan Perangkat Daerah

Kabupaten Katingan

Tahun 2023

Unit Organisasi : 1.02.0.00.0.00.01.0000 Dinas Kesehatan

Sub Unit Organisasi : 1.02.0.00.0.00.01.0000 Dinas Kesehatan

Kode					Urusan/ Bidang Urusan/ Program/ Kegiatan/ Sub Kegiatan	Indikator Kinerja			Rencana Tahun 2023					Catatan Penting	Prakiraan Maju Rencana Tahun 2024			
						Capaian Program	Keluaran Sub Kegiatan	Hasil Kegiatan	Lokasi Output Kegiatan	Target Capaian Kinerja			Pagu Indikatif (Rp.)		Sumber Dana	Target Capaian Kinerja		Kebutuhan Dana/ Pagu Indikatif (Rp.)
										Program	Keluaran Sub Kegiatan	Hasil Kegiatan				Tolok Ukur	Target	
1	02	01	2.08		Penyediaan Jasa Penunjang Urusan Pemerintahan Daerah							1,855,750,000				3,205,950,000		
1	02	01	2.08	02	Penyediaan Jasa Komunikasi, Sumber Daya Air dan Listrik	Nilai LAKIP	Jumlah Laporan Penyediaan Jasa Komunikasi, Sumber Daya Air dan Listrik yang Disediakan	Persentase Pelaksanaan Penyediaan Jasa Penunjang Urusan Pemerintahan Daerah	Kab. Katingan, Katingan Hilir, Kasongan Lama	AA	12 Laporan	100 %	350,000,000	Dana Transfer Umum-Dana Alokasi Umum		Nilai LAKIP	AA	1,500,000,000
1	02	01	2.08	03	Penyediaan Jasa Peralatan dan Perlengkapan Kantor	Nilai LAKIP	Jumlah Bulan penyediaan Peralatan kebersihan kantor	Persentase Pelaksanaan Penyediaan Jasa Penunjang Urusan Pemerintahan Daerah	Kab. Katingan, Katingan Hilir, Kasongan Lama	AA	12 Bulan	100 %	155,750,000	Dana Transfer Umum-Dana Alokasi Umum		Nilai LAKIP	AA	155,750,000
1	02	01	2.08	04	Penyediaan Jasa Pelayanan Umum Kantor	Nilai LAKIP	Jumlah Laporan Penyediaan Jasa Pelayanan Umum Kantor yang Disediakan Jumlah Tenaga Harian Lepas yang Menerima Honor	Persentase Pelaksanaan Penyediaan Jasa Penunjang Urusan Pemerintahan Daerah	Kab. Katingan, Katingan Hilir, Kasongan Lama	AA	1 Laporan 44 Orang	100 %	1,350,000,000	Dana Transfer Umum-Dana Alokasi Umum		Nilai LAKIP	AA	1,550,200,000
1	02	01	2.09		Pemeliharaan Barang Milik Daerah Penunjang Urusan Pemerintahan Daerah							1,050,000,000				1,050,000,000		
1	02	01	2.09	02	Penyediaan Jasa Pemeliharaan, Biaya Pemeliharaan, Pajak dan Perizinan Kendaraan Dinas Operasional atau Lapangan	Nilai LAKIP	Jumlah Kendaraan Dinas/Operasional Terpelihara	Persentase Pelaksanaan Pemeliharaan Barang Milik Daerah	Kab. Katingan, Katingan Hilir, Kasongan Lama	AA	41 Unit	100 %	800,000,000	Dana Transfer Umum-Dana Alokasi Umum		Nilai LAKIP	AA	800,000,000
1	02	01	2.09	06	Pemeliharaan Peralatan dan Mesin Lainnya	Nilai LAKIP	Jumlah Peralatan dan Mesin Lainnya yang Dipelihara	Persentase Pelaksanaan Pemeliharaan Barang Milik Daerah	Kab. Katingan, Katingan Hilir, Kasongan Lama	AA	50 Unit	100 %	150,000,000	Dana Transfer Umum-Dana Alokasi Umum		Nilai LAKIP	AA	150,000,000
1	02	01	2.09	11	Pemeliharaan/Rehabilitasi Sarana dan Prasarana Pendukung Gedung Kantor atau Bangunan Lainnya	Nilai LAKIP	Jumlah Sarana dan Prasarana Pendukung Gedung Kantor atau Bangunan Lainnya yang Dipelihara/Direhabilitasi	Persentase Pelaksanaan Pemeliharaan Barang Milik Daerah	Kab. Katingan, Katingan Hilir, Kasongan Lama	AA	3 Unit	100 %	100,000,000	Dana Transfer Umum-Dana Alokasi Umum		Nilai LAKIP	AA	100,000,000
1	02	02			PROGRAM PEMENUHAN UPAYA KESEHATAN PERORANGAN DAN UPAYA KESEHATAN MASYARAKAT							67,491,534,018				106,032,935,998		
1	02	02	2.01		Penyediaan Fasilitas Pelayanan Kesehatan untuk UKM dan UKP Kewenangan Daerah Kabupaten/Kota							36,080,136,093				70,601,402,200		
1	02	02	2.01	01	Pembangunan Rumah Sakit beserta Sarana dan Prasarana Pendukungnya	Persentase Penyediaan Layanan Standar Pelayanan Minimal (SPM) Bidang Kesehatan	umlah Rumah Sakit Baru yang Memenuhi Rasio Tempat Tidur Terhadap Jumlah Penduduk Minimal 1:1000	Persentase Penyediaan Fasilitas Pelayanan Kesehatan untuk UKM dan UKP	Kab. Katingan, Katingan Hilir, Kasongan Lama	97 %	1 Unit	100 %	10,000,000,000	Dana Transfer Umum-Dana Alokasi Umum		Persentase Penyediaan Layanan Standar Pelayanan Minimal (SPM) Bidang Kesehatan	97 %	10,000,000,000
1	02	02	2.01	02	Pembangunan Puskesmas	Persentase Penyediaan Layanan Standar Pelayanan Minimal (SPM) Bidang Kesehatan	Jumlah Pusat Kesehatan Masyarakat (Puskesmas) yang Dibangun	Persentase Penyediaan Fasilitas Pelayanan Kesehatan untuk UKM dan UKP	Kab. Katingan, Katingan Hilir, Kasongan Lama	97 %	16 Unit	100 %	500,000,000	Dana Transfer Umum-Dana Bagi Hasil		Persentase Penyediaan Layanan Standar Pelayanan Minimal (SPM) Bidang Kesehatan	97 %	1,000,000,000

Program dan Kegiatan Perangkat Daerah Kabupaten Katingan Tahun 2023																		
Unit Organisasi : 1.02.0.00.0.00.01.0000 Dinas Kesehatan Sub Unit Organisasi : 1.02.0.00.0.00.01.0000 Dinas Kesehatan																		
Kode					Urusan/ Bidang Urusan/ Program/ Kegiatan/ Sub Kegiatan	Indikator Kinerja			Rencana Tahun 2023				Catatan Penting	Prakiraan Maju Rencana Tahun 2024				
						Capaian Program	Keluaran Sub Kegiatan	Hasil Kegiatan	Lokasi Output Kegiatan	Target Capaian Kinerja				Pagu Indikatif (Rp.)	Sumber Dana	Target Capaian Kinerja		Kebutuhan Dana/ Pagu Indikatif (Rp.)
										Program	Keluaran Sub Kegiatan	Hasil Kegiatan				Tolok Ukur	Target	
1	02	02	2.01	03	Pembangunan Fasilitas Kesehatan Lainnya	Persentase Penyediaan Layanan Standar Pelayanan Minimal (SPM) Bidang Kesehatan	Jumlah Fasilitas Kesehatan Lainnya yang Dibangun	Persentase Penyediaan Fasilitas Pelayanan Kesehatan untuk UKM dan UKP	Kab. Katingan, Semua Kecamatan, Semua Kelurahan	97 %	16 Unit	100 %	2,125,000,000	Dana Transfer Umum-Dana Alokasi Umum Pendapatan Bagi Hasil Pajak		Persentase Penyediaan Layanan Standar Pelayanan Minimal (SPM) Bidang Kesehatan	97 %	1,500,000,000
1	02	02	2.01	06	Pengembangan Puskesmas	Persentase Penyediaan Layanan Standar Pelayanan Minimal (SPM) Bidang Kesehatan	Jumlah Fasilitas Kesehatan Lainnya yang Ditingkatkan Sarana, Prasarana, Alat Kesehatan dan SDM agar Sesuai Standar	Persentase Penyediaan Fasilitas Pelayanan Kesehatan untuk UKM dan UKP	Kab. Katingan, Semua Kecamatan, Semua Kelurahan	97 %	16 Puskesmas	100 %	7,648,344,040	DAK Fisik-Bidang Kesehatan dan KB-Reguler-Pelayanan Kesehatan Dasar		Persentase Penyediaan Layanan Standar Pelayanan Minimal (SPM) Bidang Kesehatan	97 %	40,000,000,000
1	02	02	2.01	10	Rehabilitasi dan Pemeliharaan Fasilitas Kesehatan Lainnya	Persentase Penyediaan Layanan Standar Pelayanan Minimal (SPM) Bidang Kesehatan	Jumlah Sarana , Prasarana dan Alat Kesehatan yang Telah Dilakukan Rehabilitasi dan Pemeliharaan oleh Fasilitas Kesehatan Lainnya	Persentase Penyediaan Fasilitas Pelayanan Kesehatan untuk UKM dan UKP	Kab. Katingan, Semua Kecamatan, Semua Kelurahan	97 %	6 Unit	100 %	2,322,717,076	Dana Transfer Umum-Dana Alokasi Umum Pendapatan Bagi Hasil Pajak		Persentase Penyediaan Layanan Standar Pelayanan Minimal (SPM) Bidang Kesehatan	97 %	1,000,000,000
1	02	02	2.01	12	Pengadaan Sarana Fasilitas Pelayanan Kesehatan	Persentase Penyediaan Layanan Standar Pelayanan Minimal (SPM) Bidang Kesehatan	Jumlah ketersediaan Sarana dan Prasarana Penunjang di Puskesmas dan Jaringannya	Persentase Penyediaan Fasilitas Pelayanan Kesehatan untuk UKM dan UKP	Kab. Katingan, Semua Kecamatan, Semua Kelurahan	97 %	16 Unit	100 %	700,000,000	Pendapatan Bagi Hasil Pajak		Persentase Penyediaan Layanan Standar Pelayanan Minimal (SPM) Bidang Kesehatan	97 %	3,700,000,000
1	02	02	2.01	13	Pengadaan Prasarana dan Pendukung Fasilitas Pelayanan Kesehatan	Persentase Penyediaan Layanan Standar Pelayanan Minimal (SPM) Bidang Kesehatan	Jumlah Prasarana Fasilitas Layanan Kesehatan yang Disediakan Jumlah Prasarana Fasilitas Pelayanan Kesehatan yang Disediakan	Persentase Penyediaan Fasilitas Pelayanan Kesehatan untuk UKM dan UKP	Kab. Katingan, Semua Kecamatan, Semua Kelurahan	97 %	16 UPTD 0 Unit	100 %	3,910,849,024	Dana Transfer Umum-Dana Alokasi Umum DAK Fisik-Bidang Kesehatan dan KB-Reguler-Pelayanan Kesehatan Dasar		Persentase Penyediaan Layanan Standar Pelayanan Minimal (SPM) Bidang Kesehatan	97 %	2,057,475,000
1	02	02	2.01	14	Pengadaan Alat Kesehatan/Alat Penunjang Medik Fasilitas Pelayanan Kesehatan	Persentase Penyediaan Layanan Standar Pelayanan Minimal (SPM) Bidang Kesehatan	Jumlah fasilitas kesehatan yang mendapatkan sarana kesehatan	Persentase Penyediaan Fasilitas Pelayanan Kesehatan untuk UKM dan UKP	Kab. Katingan, Katingan Hilir, Semua Kelurahan	97 %	16 UPTD Puskesmas	100 %	3,247,000,000	DAK Fisik-Bidang Kesehatan dan KB-Reguler-Pelayanan Kesehatan Dasar		Persentase Penyediaan Layanan Standar Pelayanan Minimal (SPM) Bidang Kesehatan	97 %	5,000,000,000

Program dan Kegiatan Perangkat Daerah Kabupaten Katingan Tahun 2023																		
Unit Organisasi : 1.02.0.00.0.00.01.0000 Dinas Kesehatan																		
Sub Unit Organisasi : 1.02.0.00.0.00.01.0000 Dinas Kesehatan																		
Kode					Urusan/ Bidang Urusan/ Program/ Kegiatan/ Sub Kegiatan	Indikator Kinerja			Rencana Tahun 2023					Catatan Penting	Prakiraan Maju Rencana Tahun 2024			
						Capaian Program	Keluaran Sub Kegiatan	Hasil Kegiatan	Lokasi Output Kegiatan	Target Capaian Kinerja			Pagu Indikatif (Rp.)		Sumber Dana	Target Capaian Kinerja		
										Program	Keluaran Sub Kegiatan	Hasil Kegiatan				Tolok Ukur	Target	Kebutuhan Dana/ Pagu Indikatif (Rp.)
1	02	02	2.01	15	Pengadaan dan Pemeliharaan Alat Kalibrasi	Persentase Penyediaan Layanan Standar Pelayanan Minimal (SPM) Bidang Kesehatan	Jumlah Alat Uji dan Kalibrasi pada Unit Pemeliharaan Fasilitas Kesehatan Regional/Regional Maintainance Center yang Disediakan dan Dipelihara	Persentase Penyediaan Fasilitas Pelayanan Kesehatan untuk UKM dan UKP	Kab. Katingan, Semua Kecamatan, Semua Kelurahan	97 %	10 Unit	100 %	400,000,000	DAK Fisik-Bidang Kesehatan dan KB-Reguler-Pelayanan Kesehatan Dasar		Persentase Penyediaan Layanan Standar Pelayanan Minimal (SPM) Bidang Kesehatan	97 %	400,000,000
1	02	02	2.01	16	Pengadaan Obat, Vaksin	Persentase Penyediaan Layanan Standar Pelayanan Minimal (SPM) Bidang Kesehatan	Jumlah Obat, Vaksin, Makanan dan Minuman serta Fasilitas Kesehatan Lainnya yang Disediakan	Persentase Penyediaan Fasilitas Pelayanan Kesehatan untuk UKM dan UKP	Kab. Katingan, Katingan Hilir, Kasongan Lama	97 %	1 Paket	100 %	2,409,798,753	DAK Fisik-Bidang Kesehatan dan KB-Reguler-Pelayanan Kefarmasian		Persentase Penyediaan Layanan Standar Pelayanan Minimal (SPM) Bidang Kesehatan	97 %	3,127,500,000
1	02	02	2.01	17	Pengadaan Bahan Habis Pakai	Persentase Penyediaan Layanan Standar Pelayanan Minimal (SPM) Bidang Kesehatan	Jumlah Bahan Habis Pakai yang Disediakan	Persentase Penyediaan Fasilitas Pelayanan Kesehatan untuk UKM dan UKP	Kab. Katingan, Katingan Hilir, Kasongan Lama	97 %	1 Paket	100 %	2,816,427,200	DAK Fisik-Bidang Kesehatan dan KB-Reguler-Pelayanan Kefarmasian		Persentase Penyediaan Layanan Standar Pelayanan Minimal (SPM) Bidang Kesehatan	97 %	2,816,427,200
1	02	02	2.02		Penyediaan Layanan Kesehatan untuk UKM dan UKP Rujukan Tingkat Daerah Kabupaten/Kota								30,961,397,925	34,981,533,798				
1	02	02	2.02	01	Pengelolaan Pelayanan Kesehatan Ibu Hamil	Persentase Penyediaan Layanan Standar Pelayanan Minimal (SPM) Bidang Kesehatan	Jumlah Ibu Hamil yang Mendapatkan Pelayanan Kesehatan Sesuai Standar	Persentase Penyediaan Layanan Kesehatan untuk UKM dan UKP	Kab. Katingan, Semua Kecamatan, Semua Kelurahan	97 %	3200 Orang	100 %	565,000,000	Dana Transfer Umum-Dana Alokasi Umum DAK Non Fisik-BOKKB-BOK		Persentase Penyediaan Layanan Standar Pelayanan Minimal (SPM) Bidang Kesehatan	97 %	550,000,000
1	02	02	2.02	02	Pengelolaan Pelayanan Kesehatan Ibu Bersalin	Persentase Penyediaan Layanan Standar Pelayanan Minimal (SPM) Bidang Kesehatan	Jumlah Ibu Bersalin yang Mendapatkan Pelayanan Kesehatan Sesuai Standar	Persentase Penyediaan Layanan Kesehatan untuk UKM dan UKP	Kab. Katingan, Semua Kecamatan, Semua Kelurahan	97 %	500 Orang	100 %	750,000,000	Dana Transfer Umum-Dana Alokasi Umum DAK Non Fisik-BOKKB-BOK		Persentase Penyediaan Layanan Standar Pelayanan Minimal (SPM) Bidang Kesehatan	97 %	750,000,000
1	02	02	2.02	03	Pengelolaan Pelayanan Kesehatan Bayi Baru Lahir	Persentase Penyediaan Layanan Standar Pelayanan Minimal (SPM) Bidang Kesehatan	Jumlah Bayi Baru Lahir yang Mendapatkan Pelayanan Kesehatan Sesuai Standar	Persentase Penyediaan Layanan Kesehatan untuk UKM dan UKP	Kab. Katingan, Semua Kecamatan, Semua Kelurahan	97 %	640 Orang	100 %	40,000,000	Dana Transfer Umum-Dana Alokasi Umum		Persentase Penyediaan Layanan Standar Pelayanan Minimal (SPM) Bidang Kesehatan	97 %	200,000,000
1	02	02	2.02	04	Pengelolaan Pelayanan Kesehatan Balita	Persentase Penyediaan Layanan Standar Pelayanan Minimal (SPM) Bidang Kesehatan	Jumlah Balita yang Mendapatkan Pelayanan Kesehatan Sesuai Standar	Persentase Penyediaan Layanan Kesehatan untuk UKM dan UKP	Kab. Katingan, Semua Kecamatan, Semua Kelurahan	97 %	12 Dokumen	100 %	40,000,000	Dana Transfer Khusus-Dana Alokasi Khusus Fisik		Persentase Penyediaan Layanan Standar Pelayanan Minimal (SPM) Bidang Kesehatan	97 %	40,000,000

Program dan Kegiatan Perangkat Daerah Kabupaten Katingan Tahun 2023																		
Unit Organisasi : 1.02.0.00.0.00.01.0000 Dinas Kesehatan																		
Sub Unit Organisasi : 1.02.0.00.0.00.01.0000 Dinas Kesehatan																		
Kode					Urusan/ Bidang Urusan/ Program/ Kegiatan/ Sub Kegiatan	Indikator Kinerja			Rencana Tahun 2023					Catatan Penting	Prakiraan Maju Rencana Tahun 2024			
						Capaian Program	Keluaran Sub Kegiatan	Hasil Kegiatan	Lokasi Output Kegiatan	Target Capaian Kinerja			Pagu Indikatif (Rp.)		Sumber Dana	Target Capaian Kinerja		Kebutuhan Dana/ Pagu Indikatif (Rp.)
										Program	Keluaran Sub Kegiatan	Hasil Kegiatan				Tolok Ukur	Target	
1	02	02	2.02	05	Pengelolaan Pelayanan Kesehatan pada Usia Pendidikan Dasar	Persentase Penyediaan Layanan Standar Pelayanan Minimal (SPM) Bidang Kesehatan	Jumlah Anak Usia Pendidikan Dasar yang Mendapatkan Pelayanan Kesehatan Sesuai Standar	Persentase Penyediaan Layanan Kesehatan untuk UKM dan UKP	Kab. Katingan, Semua Kecamatan, Semua Kelurahan	97 %	12 Dokumen	100 %	142,780,000	Dana Transfer Umum-Dana Alokasi Umum DAK Non Fisik-BOKKB-Akreditasi Puskesmas		Persentase Penyediaan Layanan Standar Pelayanan Minimal (SPM) Bidang Kesehatan	97 %	142,780,000
1	02	02	2.02	06	Pengelolaan Pelayanan Kesehatan pada Usia Produktif	Persentase Penyediaan Layanan Standar Pelayanan Minimal (SPM) Bidang Kesehatan	Jumlah Dokumen Hasil Pengelolaan Pelayanan Kesehatan Usia Produktif	Persentase Penyediaan Layanan Kesehatan untuk UKM dan UKP	Kab. Katingan, Semua Kecamatan, Semua Kelurahan	97 %	12 dokumen	100 %	100,000,000	Dana Transfer Umum-Dana Alokasi Umum		Persentase Penyediaan Layanan Standar Pelayanan Minimal (SPM) Bidang Kesehatan	97 %	100,000,000
1	02	02	2.02	07	Pengelolaan Pelayanan Kesehatan pada Usia Lanjut	Persentase Penyediaan Layanan Standar Pelayanan Minimal (SPM) Bidang Kesehatan	Jumlah Penduduk Usia Lanjut yang Mendapatkan Pelayanan Kesehatan Sesuai Standar	Persentase Penyediaan Layanan Kesehatan untuk UKM dan UKP	Kab. Katingan, Semua Kecamatan, Semua Kelurahan	97 %	12 Dokumen	100 %	100,000,000	Dana Transfer Umum-Dana Alokasi Umum		Persentase Penyediaan Layanan Standar Pelayanan Minimal (SPM) Bidang Kesehatan	97 %	100,000,000
1	02	02	2.02	08	Pengelolaan Pelayanan Kesehatan Penderita Hipertensi	Persentase Penyediaan Layanan Standar Pelayanan Minimal (SPM) Bidang Kesehatan	Persentase usia 15-59 tahun yang dideteksi hipertensi	Persentase Penyediaan Layanan Kesehatan untuk UKM dan UKP	Kab. Katingan, Semua Kecamatan, Semua Kelurahan	97 %	100 %	100 %	75,000,000	Dana Transfer Umum-Dana Alokasi Umum		Persentase Penyediaan Layanan Standar Pelayanan Minimal (SPM) Bidang Kesehatan	97 %	75,000,000
1	02	02	2.02	09	Pengelolaan Pelayanan Kesehatan Penderita Diabetes Melitus	Persentase Penyediaan Layanan Standar Pelayanan Minimal (SPM) Bidang Kesehatan	Persentase usia 15-59 tahun yang dideteksi diabetes militus	Persentase Penyediaan Layanan Kesehatan untuk UKM dan UKP	Kab. Katingan, Semua Kecamatan, Semua Kelurahan	97 %	100 %	100 %	75,000,000	Dana Transfer Umum-Dana Alokasi Umum		Persentase Penyediaan Layanan Standar Pelayanan Minimal (SPM) Bidang Kesehatan	97 %	75,000,000
1	02	02	2.02	11	Pengelolaan Pelayanan Kesehatan Orang Terduga Tuberkulosis	Persentase Penyediaan Layanan Standar Pelayanan Minimal (SPM) Bidang Kesehatan	Jumlah Orang Terduga Menderita Tuberkulosis yang Mendapatkan Pelayanan Sesuai Standar	Persentase Penyediaan Layanan Kesehatan untuk UKM dan UKP	Kab. Katingan, Semua Kecamatan, Semua Kelurahan	97 %	100 orang	100 %	135,000,000	Dana Transfer Umum-Dana Alokasi Umum		Persentase Penyediaan Layanan Standar Pelayanan Minimal (SPM) Bidang Kesehatan	97 %	135,000,000
1	02	02	2.02	12	Pengelolaan Pelayanan Kesehatan Orang dengan Risiko Terinfeksi HIV	Persentase Penyediaan Layanan Standar Pelayanan Minimal (SPM) Bidang Kesehatan	Jumlah Orang Terduga Menderita HIV yang Mendapatkan Pelayanan Sesuai Standar	Persentase Penyediaan Layanan Kesehatan untuk UKM dan UKP	Kab. Katingan, Semua Kecamatan, Semua Kelurahan	97 %	150 ORANG	100 %	75,000,000	Dana Transfer Umum-Dana Alokasi Umum		Persentase Penyediaan Layanan Standar Pelayanan Minimal (SPM) Bidang Kesehatan	97 %	75,000,000
1	02	02	2.02	13	Pengelolaan Pelayanan Kesehatan bagi Penduduk pada Kondisi Kejadian Luar Biasa (KLB)	Persentase Penyediaan Layanan Standar Pelayanan Minimal (SPM) Bidang Kesehatan	Jumlah Penduduk yang Mendapatkan Layanan Kesehatan pada Kondisi Kejadian Luar Biasa Provinsi yang Mendapatkan Pelayanan Kesehatan Sesuai Standar	Persentase Penyediaan Layanan Kesehatan untuk UKM dan UKP	Kab. Katingan, Katingan Hilir, Kasongan Lama	97 %	100 %	100 %	100,000,000	Dana Transfer Umum-Dana Alokasi Umum		Persentase Penyediaan Layanan Standar Pelayanan Minimal (SPM) Bidang Kesehatan	97 %	100,000,000

Program dan Kegiatan Perangkat Daerah

Kabupaten Katingan

Tahun 2023

Unit Organisasi : 1.02.0.00.0.00.01.0000 Dinas Kesehatan

Sub Unit Organisasi : 1.02.0.00.0.00.01.0000 Dinas Kesehatan

Kode					Urusan/ Bidang Urusan/ Program/ Kegiatan/ Sub Kegiatan	Indikator Kinerja			Rencana Tahun 2023				Catatan Penting	Prakiraan Maju Rencana Tahun 2024				
						Capaian Program	Keluaran Sub Kegiatan	Hasil Kegiatan	Lokasi Output Kegiatan	Target Capaian Kinerja				Pagu Indikatif (Rp.)	Sumber Dana	Target Capaian Kinerja		Kebutuhan Dana/ Pagu Indikatif (Rp.)
										Program	Keluaran Sub Kegiatan	Hasil Kegiatan				Tolok Ukur	Target	
1	02	02	2.02	15	Pengelolaan Pelayanan Kesehatan Gizi Masyarakat	Persentase Penyediaan Layanan Standar Pelayanan Minimal (SPM) Bidang Kesehatan	Jumlah Dokumen Hasil Pengelolaan Pelayanan Kesehatan Gizi Masyarakat	Persentase Penyediaan Layanan Kesehatan untuk UKM dan UKP	Kab. Katingan, Semua Kecamatan, Semua Kelurahan	97 %	12 Dokumen	100 %	1,392,259,051	Dana Transfer Umum-Dana Alokasi Umum DAK Non Fisik-BOKKB-Akreditasi Puskesmas		Persentase Penyediaan Layanan Standar Pelayanan Minimal (SPM) Bidang Kesehatan	97 %	1,800,200,000
1	02	02	2.02	16	Pengelolaan Pelayanan Kesehatan Kerja dan Olahraga	Persentase Penyediaan Layanan Standar Pelayanan Minimal (SPM) Bidang Kesehatan	Jumlah Dokumen Hasil Pengelolaan Pelayanan Kesehatan Kerja dan Olahraga	Persentase Penyediaan Layanan Kesehatan untuk UKM dan UKP	Kab. Katingan, Katingan Hilir, Kasongan Lama	97 %	1 Dokumen	100 %	70,000,000	Dana Transfer Umum-Dana Alokasi Umum Dana Transfer Umum-Dana Alokasi Umum		Persentase Penyediaan Layanan Standar Pelayanan Minimal (SPM) Bidang Kesehatan	97 %	70,000,000
1	02	02	2.02	17	Pengelolaan Pelayanan Kesehatan Lingkungan	Persentase Penyediaan Layanan Standar Pelayanan Minimal (SPM) Bidang Kesehatan	Jumlah Dokumen Hasil Pengelolaan Pelayanan Kesehatan Lingkungan	Persentase Penyediaan Layanan Kesehatan untuk UKM dan UKP	Kab. Katingan, Katingan Hilir, Kasongan Lama	97 %	12 Dokumen	100 %	977,573,022	Dana Transfer Umum-Dana Alokasi Umum DAK Non Fisik-BOKKB-Akreditasi Puskesmas		Persentase Penyediaan Layanan Standar Pelayanan Minimal (SPM) Bidang Kesehatan	97 %	1,000,172,838
1	02	02	2.02	18	Pengelolaan Pelayanan Promosi Kesehatan	Persentase Penyediaan Layanan Standar Pelayanan Minimal (SPM) Bidang Kesehatan	Jumlah Dokumen Hasil Pengelolaan Pelayanan Promosi Kesehatan	Persentase Penyediaan Layanan Kesehatan untuk UKM dan UKP	Kab. Katingan, Semua Kecamatan, Semua Kelurahan	97 %	12 Dokumen	100 %	485,733,978	Dana Transfer Umum-Dana Alokasi Umum DAK Non Fisik-BOKKB-BOK		Persentase Penyediaan Layanan Standar Pelayanan Minimal (SPM) Bidang Kesehatan	97 %	565,493,658
1	02	02	2.02	20	Pengelolaan Surveilans Kesehatan	Persentase Penyediaan Layanan Standar Pelayanan Minimal (SPM) Bidang Kesehatan	Jumlah Dokumen Hasil Pengelolaan Surveilans Kesehatan	Persentase Penyediaan Layanan Kesehatan untuk UKM dan UKP	Kab. Katingan, Semua Kecamatan, Semua Kelurahan	97 %	12 Dokumen	100 %	466,560,000	Dana Transfer Umum-Dana Alokasi Umum DAK Non Fisik-BOKKB-BOK		Persentase Penyediaan Layanan Standar Pelayanan Minimal (SPM) Bidang Kesehatan	97 %	722,557,182
1	02	02	2.02	21	Pengelolaan Pelayanan Kesehatan Orang dengan Masalah Kesehatan Jiwa (ODMK)	Persentase Penyediaan Layanan Standar Pelayanan Minimal (SPM) Bidang Kesehatan	Jumlah Dokumen Hasil Pengelolaan Pelayanan Kesehatan Orang dengan Masalah Kesehatan Jiwa (ODMK)	Persentase Penyediaan Layanan Kesehatan untuk UKM dan UKP	Kab. Katingan, Katingan Hilir, Kasongan Lama	97 %	100 ORANG	100 %	150,000,000	Dana Transfer Umum-Dana Alokasi Umum		Persentase Penyediaan Layanan Standar Pelayanan Minimal (SPM) Bidang Kesehatan	97 %	150,000,000
1	02	02	2.02	22	Pengelolaan Pelayanan Kesehatan Jiwa dan NAPZA	Persentase Penyediaan Layanan Standar Pelayanan Minimal (SPM) Bidang Kesehatan	Jumlah Penyalahguna NAPZA yang Mendapatkan Pelayanan Kesehatan	Persentase Penyediaan Layanan Kesehatan untuk UKM dan UKP	Kab. Katingan, Katingan Hilir, Kasongan Lama	97 %	12 Dokumen	100 %	75,000,000	Dana Transfer Umum-Dana Alokasi Umum		Persentase Penyediaan Layanan Standar Pelayanan Minimal (SPM) Bidang Kesehatan	97 %	75,000,000

Program dan Kegiatan Perangkat Daerah Kabupaten Katingan Tahun 2023																		
Unit Organisasi : 1.02.0.00.0.00.01.0000 Dinas Kesehatan Sub Unit Organisasi : 1.02.0.00.0.00.01.0000 Dinas Kesehatan																		
Kode					Urusan/ Bidang Urusan/ Program/ Kegiatan/ Sub Kegiatan	Indikator Kinerja			Rencana Tahun 2023					Catatan Penting	Prakiraan Maju Rencana Tahun 2024			
						Capaian Program	Keluaran Sub Kegiatan	Hasil Kegiatan	Lokasi Output Kegiatan	Target Capaian Kinerja			Pagu Indikatif (Rp.)		Sumber Dana	Target Capaian Kinerja		Kebutuhan Dana/ Pagu Indikatif (Rp.)
										Program	Keluaran Sub Kegiatan	Hasil Kegiatan				Tolok Ukur	Target	
1	02	02	2.02	23	Pengelolaan Upaya Kesehatan Khusus	Persentase Penyediaan Layanan Standar Pelayanan Minimal (SPM) Bidang Kesehatan	Jumlah Dokumen Hasil Pengelolaan Pelayanan Kesehatan Khusus	Persentase Penyediaan Layanan Kesehatan untuk UKM dan UKP	Kab. Katingan, Semua Kecamatan, Semua Kelurahan	97 %	2 dokumen	100 %	80,000,000	Dana Transfer Umum-Dana Alokasi Umum		Persentase Penyediaan Layanan Standar Pelayanan Minimal (SPM) Bidang Kesehatan	97 %	80,000,000
1	02	02	2.02	25	Pelayanan Kesehatan Penyakit Menular dan Tidak Menular	Persentase Penyediaan Layanan Standar Pelayanan Minimal (SPM) Bidang Kesehatan	Jumlah Dokumen Hasil Pelayanan Kesehatan Penyakit Menular dan Tidak Menular	Persentase Penyediaan Layanan Kesehatan untuk UKM dan UKP	Kab. Katingan, Semua Kecamatan, Semua Kelurahan	97 %	12 dokumen	100 %	1,600,970,000	Dana Transfer Umum-Dana Alokasi Umum Dana Transfer Umum-Dana Alokasi Umum DAK Non Fisik-BOKKB-Akreditasi Puskesmas		Persentase Penyediaan Layanan Standar Pelayanan Minimal (SPM) Bidang Kesehatan	97 %	1,600,970,000
1	02	02	2.02	26	Pengelolaan Jaminan Kesehatan Masyarakat	Persentase Penyediaan Layanan Standar Pelayanan Minimal (SPM) Bidang Kesehatan	Jumlah fasilitas kesehatan yang melaksanakan pelayanan persalinan	Persentase Penyediaan Layanan Kesehatan untuk UKM dan UKP	Kab. Katingan, Semua Kecamatan, Semua Kelurahan	97 %	16 UPTD Puskesmas	100 %	16,915,521,874	Dana Transfer Umum-Dana Alokasi Umum		Persentase Penyediaan Layanan Standar Pelayanan Minimal (SPM) Bidang Kesehatan	97 %	16,915,521,874
1	02	02	2.02	27	Deteksi Dini Penyalahgunaan NAPZA di Fasyankes dan Sekolah	Persentase Penyediaan Layanan Standar Pelayanan Minimal (SPM) Bidang Kesehatan	Jumlah Orang yang Menerima Layanan Deteksi Dini Penyalahgunaan NAPZA di Fasilitas Pelayanan Kesehatan (Fasyankes) dan Sekolah	Persentase Penyediaan Layanan Kesehatan untuk UKM dan UKP	Kab. Katingan, Semua Kecamatan, Semua Kelurahan	97 %	1 dokumen	100 %	100,000,000	Dana Transfer Umum-Dana Alokasi Umum		Persentase Penyediaan Layanan Standar Pelayanan Minimal (SPM) Bidang Kesehatan	97 %	100,000,000
1	02	02	2.02	34	Operasional Pelayanan Fasilitas Kesehatan Lainnya	Persentase Penyediaan Layanan Standar Pelayanan Minimal (SPM) Bidang Kesehatan	Jumlah Dokumen Operasional Pelayanan Fasilitas Kesehatan Lainnya	Persentase Penyediaan Layanan Kesehatan untuk UKM dan UKP	Kab. Katingan, Katingan Hilir, Kasongan Lama	97 %	12 Dokumen	100 %	2,500,000,000	Dana Transfer Umum-Dana Alokasi Umum		Persentase Penyediaan Layanan Standar Pelayanan Minimal (SPM) Bidang Kesehatan	97 %	5,608,838,246
1	02	02	2.02	35	Pelaksanaan Akreditasi Fasilitas Kesehatan di Kabupaten/Kota	Persentase Penyediaan Layanan Standar Pelayanan Minimal (SPM) Bidang Kesehatan	Jumlah Puskesmas Terakreditasi	Persentase Penyediaan Layanan Kesehatan untuk UKM dan UKP	Kab. Katingan, Semua Kecamatan, Semua Kelurahan	97 %	16 UPTD Puskesmas	100 %	1,000,000,000	DAK Non Fisik-BOKKB-Akreditasi Puskesmas		Persentase Penyediaan Layanan Standar Pelayanan Minimal (SPM) Bidang Kesehatan	97 %	1,000,000,000
1	02	02	2.02	36	Investigasi Awal Kejadian Tidak Diharapkan (Kejadian Ikutan Pasca Imunisasi dan Pemberian Obat Massal)	Persentase Penyediaan Layanan Standar Pelayanan Minimal (SPM) Bidang Kesehatan	Jumlah Laporan Hasil Investigasi Awal Kejadian Tidak Diharapkan (Kejadian Ikutan Pasca Imunisasi dan Pemberian Obat Massal)	Persentase Penyediaan Layanan Kesehatan untuk UKM dan UKP	Kab. Katingan, Semua Kecamatan, Semua Kelurahan	97 %	1 LAPORAN	100 %	150,000,000	Dana Transfer Umum-Dana Alokasi Umum		Persentase Penyediaan Layanan Standar Pelayanan Minimal (SPM) Bidang Kesehatan	97 %	150,000,000

Program dan Kegiatan Perangkat Daerah Kabupaten Katingan Tahun 2023																		
Unit Organisasi : 1.02.0.00.0.00.01.0000 Dinas Kesehatan Sub Unit Organisasi : 1.02.0.00.0.00.01.0000 Dinas Kesehatan																		
Kode					Urusan/ Bidang Urusan/ Program/ Kegiatan/ Sub Kegiatan	Indikator Kinerja			Rencana Tahun 2023					Catatan Penting	Prakiraan Maju Rencana Tahun 2024			
						Capaian Program	Keluaran Sub Kegiatan	Hasil Kegiatan	Lokasi Output Kegiatan	Target Capaian Kinerja			Pagu Indikatif (Rp.)		Sumber Dana	Target Capaian Kinerja		Kebutuhan Dana/ Pagu Indikatif (Rp.)
										Program	Keluaran Sub Kegiatan	Hasil Kegiatan				Tolok Ukur	Target	
1	02	02	2.02	37	Pelaksanaan Kewaspadaan Dini dan Respon Wabah	Persentase Penyediaan Layanan Standar Pelayanan Minimal (SPM) Bidang Kesehatan	Jumlah Dokumen Hasil Pelaksanaan Kewaspadaan Dini dan Respon Wabah	Persentase Penyediaan Layanan Kesehatan untuk UKM dan UKP	Kab. Katingan, Semua Kecamatan, Semua Kelurahan	97 %	16 dokumen	100 %	300,000,000	Dana Transfer Umum-Dana Alokasi Umum DAK Non Fisik-BOKKB-Akreditasi Puskesmas		Persentase Penyediaan Layanan Standar Pelayanan Minimal (SPM) Bidang Kesehatan	97 %	300,000,000
1	02	02	2.02	38	Penyediaan dan Pengelolaan Sistem Penanganan Gawat Darurat Terpadu (SPGDT)	Persentase Penyediaan Layanan Standar Pelayanan Minimal (SPM) Bidang Kesehatan	Jumlah Public Safety Center (PSC 119) Tersediaan, Terkelolaan dan Terintegrasi Dengan Rumah Sakit Dalam Satu Sistem Penanganan Gawat Darurat Terpadu (SPGDT)	Persentase Penyediaan Layanan Kesehatan untuk UKM dan UKP	Kab. Katingan, Katingan Hilir, Semua Kelurahan	97 %	1 Unit	100 %	2,500,000,000	Dana Transfer Umum-Dana Alokasi Umum		Persentase Penyediaan Layanan Standar Pelayanan Minimal (SPM) Bidang Kesehatan	97 %	2,500,000,000
1	02	02	2.03		Penyelenggaraan Sistem Informasi Kesehatan Secara Terintegrasi								450,000,000	450,000,000				
1	02	02	2.03	01	Pengelolaan Data dan Informasi Kesehatan	Persentase Penyediaan Layanan Standar Pelayanan Minimal (SPM) Bidang Kesehatan	Jumlah Dokumen Hasil Pengelolaan Data dan Informasi Kesehatan	Persentase pelaksanaan Penyelenggaraan Sistem Informasi Kesehatan secara Terintegrasi	Kab. Katingan, Katingan Hilir, Kasongan Lama	97 %	1 Dokumen	100 %	100,000,000	Dana Transfer Umum-Dana Alokasi Umum		Persentase Penyediaan Layanan Standar Pelayanan Minimal (SPM) Bidang Kesehatan	97 %	100,000,000
1	02	02	2.03	02	Pengelolaan Sistem Informasi Kesehatan	Persentase Penyediaan Layanan Standar Pelayanan Minimal (SPM) Bidang Kesehatan	Jumlah Dokumen Hasil Pengelolaan Sistem Informasi Kesehatan	Persentase pelaksanaan Penyelenggaraan Sistem Informasi Kesehatan secara Terintegrasi	Kab. Katingan, Semua Kecamatan, Semua Kelurahan	97 %	1 Dokumen	100 %	350,000,000	Dana Transfer Umum - Dana Alokasi Umum		Persentase Penyediaan Layanan Standar Pelayanan Minimal (SPM) Bidang Kesehatan	97 %	350,000,000
1	02	03			PROGRAM PENINGKATAN KAPASITAS SUMBER DAYA MANUSIA KESEHATAN								9,164,500,000	9,164,500,000				
1	02	03	2.02		Perencanaan Kebutuhan dan Pendayagunaan Sumber Daya Manusia Kesehatan untuk UKP dan UKM di Wilayah Kabupaten/Kota								8,164,500,000	8,164,500,000				
1	02	03	2.02	01	Perencanaan dan Distribusi serta Pemerataan Sumber Daya Manusia Kesehatan	Persentase Sumber Daya Manusia Kesehatan (SDMK) yang Kompeten	Jumlah Dokumen Hasil Perencanaan dan Distribusi serta Pemerataan Sumber Daya Manusia Kesehatan Persentase jumlah jenis dan kualifikasi serta distribusi tenaga kesehatan sesuai kebutuhan (Program Tenaga Kesehatan Penugasan Khusus)	Persentase Perencanaan Kebutuhan dan Pendayagunaan Sumberdaya Manusia Kesehatan untuk UKP dan UKM	Kab. Katingan, Katingan Hilir, Kasongan Lama	97% %	12 Dokumen 100 %	95 %	8,000,000,000	Dana Transfer Umum-Dana Alokasi Umum		Persentase Sumber Daya Manusia Kesehatan (SDMK) yang Kompeten	97% %	8,000,000,000
1	02	03	2.02	03	Pembinaan dan Pengawasan Sumber Daya Manusia Kesehatan	Persentase Sumber Daya Manusia Kesehatan (SDMK) yang Kompeten	Jumlah Dokumen Hasil Pembinaan dan Pengawasan Sumber Daya Manusia Kesehatan	Persentase Perencanaan Kebutuhan dan Pendayagunaan Sumberdaya Manusia Kesehatan untuk UKP dan UKM	Kab. Katingan, Semua Kecamatan, Semua Kelurahan	97% %	16 Dokumen	95 %	164,500,000	Dana Transfer Umum-Dana Alokasi Umum		Persentase Sumber Daya Manusia Kesehatan (SDMK) yang Kompeten	97% %	164,500,000
1	02	03	2.03		Pengembangan Mutu dan Peningkatan Kompetensi Teknis Sumber Daya Manusia Kesehatan Tingkat Daerah Kabupaten/Kota								1,000,000,000	1,000,000,000				

Program dan Kegiatan Perangkat Daerah Kabupaten Katingan Tahun 2023																		
Unit Organisasi : 1.02.0.00.0.00.01.0000 Dinas Kesehatan																		
Sub Unit Organisasi : 1.02.0.00.0.00.01.0000 Dinas Kesehatan																		
Kode					Urusan/ Bidang Urusan/ Program/ Kegiatan/ Sub Kegiatan	Indikator Kinerja			Rencana Tahun 2023				Catatan Penting	Prakiraan Maju Rencana Tahun 2024				
						Capaian Program	Keluaran Sub Kegiatan	Hasil Kegiatan	Lokasi Output Kegiatan	Target Capaian Kinerja				Pagu Indikatif (Rp.)	Sumber Dana	Target Capaian Kinerja		Kebutuhan Dana/ Pagu Indikatif (Rp.)
										Program	Keluaran Sub Kegiatan	Hasil Kegiatan				Tolok Ukur	Target	
1	02	03	2.03	01	Pengembangan Mutu dan Peningkatan Kompetensi Teknis Sumber Daya Manusia Kesehatan Tingkat Daerah Kabupaten/Kota	Persentase Sumber Daya Manusia Kesehatan (SDMK) yang Kompeten	Jumlah Sumber Daya Manusia Kesehatan Kompetensi dan Kualifikasi Meningkat	Persentase Pengembangan Mutu dan Peningkatan Kompetensi Teknis Sumber Daya Manusia Kesehatan	Kab. Katingan, Katingan Hilir, Kasongan Lama	97% %	160 orang	100 %	1,000,000,000	Dana Transfer Umum-Dana Alokasi Umum		Persentase Sumber Daya Manusia Kesehatan (SDMK) yang Kompeten	97% %	1,000,000,000
1	02	04			PROGRAM SEDIAAN FARMASI, ALAT KESEHATAN DAN MAKANAN MINUMAN								845,133,786	845,133,786				
1	02	04	2.01		Pemberian Izin Apotek, Toko Obat, Toko Alat Kesehatan dan Optikal, Usaha Mikro Obat Tradisional (UMOT)								570,133,786	570,133,786				
1	02	04	2.01	03	Fasilitasi Pemenuhan Komitmen Izin Apotek, Toko Obat, Toko Alat Kesehatan, dan Optikal, Usaha Mikro Obat Tradisional (UMOT)	Persentase Sarana Kefarmasian Yang memenuhi Standar	Jumlah Apotek, Toko Obat, Toko Alat Kesehatan, dan Optikal, Usaha Mikro Obat Tradisional (UMOT) yang Memenuhi Komitmen Izin	Persentase Pemberian Izin Apotek, Toko Obat, Toko Alat Kesehatan dan Optikal, Usaha Mikro Obat Tradisional (UMOT)	Kab. Katingan, Semua Kecamatan, Semua Kelurahan	98 %	2 Sarana	100 %	570,133,786	Dana Transfer Umum-Dana Alokasi Umum DAK Non Fisik-BOKKB-Pengawasan Obat dan Makanan		Persentase Sarana Kefarmasian Yang memenuhi Standar	98 %	570,133,786
1	02	04	2.06		Pemeriksaan dan Tindak Lanjut Hasil Pemeriksaan Post Market pada Produksi dan Produk Makanan Minuman Industri Rumah Tangga								275,000,000	275,000,000				
1	02	04	2.06	01	Pemeriksaan Post Market pada Produk Makanan-Minuman Industri Rumah Tangga yang Beredar dan Pengawasan serta Tindak Lanjut Pengawasan	Persentase Sarana Kefarmasian Yang memenuhi Standar	Jumlah Produk dan Sarana Produksi Makanan-Minuman Industri Rumah Tangga Beredar yang Dilakukan Pemeriksaan Post Market dalam rangka Tindak Lanjut Pengawasan	Terlaksananya Pemeriksaan Post Market pada Produk dan Sarana Produksi Makanan-Minuman Industri Rumah Tangga Beredar dan Pengawasan serta Tindak Lanjut Pengawasan	Kab. Katingan, Katingan Hilir, Kasongan Lama	98 %	35 unit	100 %	200,000,000	Dana Transfer Umum-Dana Alokasi Umum		Persentase Sarana Kefarmasian Yang memenuhi Standar	98 %	200,000,000
1	02	04	2.06	02	Penyediaan dan Pengelolaan Data Tindak Lanjut Pengawasan Perizinan Industri Rumah Tangga	Persentase Sarana Kefarmasian Yang memenuhi Standar	Jumlah Data Perizinan Industri Rumah Tangga yang Dikelola dalam rangka Tindak Lanjut Pengawasan	Terlaksananya Pemeriksaan Post Market pada Produk dan Sarana Produksi Makanan-Minuman Industri Rumah Tangga Beredar dan Pengawasan serta Tindak Lanjut Pengawasan	Kab. Katingan, Semua Kecamatan, Semua Kelurahan	98 %	35 dokumen	100 %	75,000,000	Dana Transfer Umum-Dana Alokasi Umum		Persentase Sarana Kefarmasian Yang memenuhi Standar	98 %	75,000,000
1	02	05			PROGRAM PEMBERDAYAAN MASYARAKAT BIDANG KESEHATAN								375,000,000	375,000,000				
1	02	05	2.01		Advokasi, Pemberdayaan, Kemitraan, Peningkatan Peran serta Masyarakat dan Lintas Sektor Tingkat Daerah Kabupaten/Kota								75,000,000	75,000,000				
1	02	05	2.01	01	Peningkatan Upaya Promosi Kesehatan, Advokasi, Kemitraan dan Pemberdayaan Masyarakat	Proporsi Kesehatan Berbasis Masyarakat (UKBM) Aktif	Jumlah Dokumen Promosi Kesehatan, Advokasi, Kemitraan dan Pemberdayaan Masyarakat	Jumlah Dokumen Promosi Kesehatan, Advokasi, Kemitraan dan Pemberdayaan Masyarakat	Kab. Katingan, Katingan Hilir, Kasongan Lama	97 %	12 Dokumen	12 Dokumen	75,000,000	Dana Transfer Umum-Dana Alokasi Umum		Proporsi Kesehatan Berbasis Masyarakat (UKBM) Aktif	97 %	75,000,000
1	02	05	2.02		Pelaksanaan Sehat dalam rangka Promotif Preventif Tingkat Daerah Kabupaten/Kota								200,000,000	200,000,000				
1	02	05	2.02	01	Penyelenggaraan Promosi Kesehatan dan Gerakan Hidup Bersih dan Sehat	Proporsi Kesehatan Berbasis Masyarakat (UKBM) Aktif	Jumlah Dokumen Hasil Penyelenggaraan Promosi Kesehatan dan Gerakan Hidup Bersih dan Sehat	Terselenggaranya Promosi Kesehatan dan Gerakan Hidup Bersih dan Sehat	Kab. Katingan, Semua Kecamatan, Semua Kelurahan	97 %	12 Dokumen	13 kecamatan	200,000,000	Dana Transfer Umum-Dana Alokasi Umum		Proporsi Kesehatan Berbasis Masyarakat (UKBM) Aktif	97 %	200,000,000
1	02	05	2.03		Pengembangan dan Pelaksanaan Upaya Kesehatan Bersumber Daya Masyarakat (UKBM) Tingkat Daerah Kabupaten/Kota								100,000,000	100,000,000				

Program dan Kegiatan Perangkat Daerah

Kabupaten Katingan

Tahun 2023

Unit Organisasi : 1.02.0.00.0.00.01.0000 Dinas Kesehatan

Sub Unit Organisasi : 1.02.0.00.0.00.01.0000 Dinas Kesehatan

Kode					Urusan/ Bidang Urusan/ Program/ Kegiatan/ Sub Kegiatan	Indikator Kinerja			Rencana Tahun 2023				Catatan Penting	Prakiraan Maju Rencana Tahun 2024				
						Capaian Program	Keluaran Sub Kegiatan	Hasil Kegiatan	Lokasi Output Kegiatan	Target Capaian Kinerja				Pagu Indikatif (Rp.)	Sumber Dana	Target Capaian Kinerja		Kebutuhan Dana/ Pagu Indikatif (Rp.)
										Program	Keluaran Sub Kegiatan	Hasil Kegiatan				Tolok Ukur	Target	
1	02	05	2.03	01	Bimbingan Teknis dan Supervisi Pengembangan dan Pelaksanaan Upaya Kesehatan Bersumber Daya Masyarakat (UKBM)	Proporsi Kesehatan Berbasis Masyarakat (UKBM) Aktif	Jumlah Dokumen Hasil Bimbingan Teknis dan Supervisi Upaya Kesehatan Bersumber Daya Masyarakat (UKBM)	Terlaksananya Bimbingan Teknis dan Supervisi Upaya Kesehatan Bersumber Daya Masyarakat (UKBM)	Kab. Katingan, Katingan Hilir, Kasongan Lama	97 %	12 Dokumen	16 Puskesmas	100,000,000	Dana Transfer Umum-Dana Alokasi Umum	Proporsi Kesehatan Berbasis Masyarakat (UKBM) Aktif	97 %	100,000,000	
TOTAL													92,938,904,832	179,276,804,956				

Unit Organisasi : 1.02.0.00.0.00.01.0000 Dinas Kesehatan
Sub Unit Organisasi : 1.02.0.00.0.00.01.0001 RSUD Mas Amsyar

Kode					Urusan/ Bidang Urusan/ Program/ Kegiatan/ Sub Kegiatan	Indikator Kinerja			Rencana Tahun 2023					Catatan Penting	Prakiraan Maju Rencana Tahun 2024			
						Capaian Program	Keluaran Sub Kegiatan	Hasil Kegiatan	Lokasi Output Kegiatan	Target Capaian Kinerja			Pagu Indikatif (Rp.)		Sumber Dana	Target Capaian Kinerja		Kebutuhan Dana/ Pagu Indikatif (Rp.)
										Program	Keluaran Sub Kegiatan	Hasil Kegiatan				Tolok Ukur	Target	
1					URUSAN PEMERINTAHAN WAJIB YANG BERKAITAN DENGAN PELAYANAN DASAR													
1	02				URUSAN PEMERINTAHAN BIDANG KESEHATAN								45,847,366,001			53,953,166,010		
1	02	01			PROGRAM PENUNJANG URUSAN PEMERINTAHAN DAERAH KABUPATEN/KOTA								25,929,948,595			28,015,523,382		
1	02	01	2.01		Perencanaan, Penganggaran, dan Evaluasi Kinerja Perangkat Daerah								20,000,000			26,000,000		
1	02	01	2.01	01	Penyusunan Dokumen Perencanaan Perangkat Daerah	Nilai LAKIP	Jumlah Dokumen Perencanaan Perangkat Daerah Jumlah Dokumen Perencanaan Perangkat Daerah	Jumlah Dokumen Perencanaan Perangkat Daerah	Kab. Katingan, Katingan Hilir, Kasongan Baru	A	0 Dokumen 1 Dokumen	1 tahun	5,000,000	Dana Transfer Umum-Dana Alokasi Umum		Nilai LAKIP	A	6,500,000
1	02	01	2.01	02	Koordinasi dan Penyusunan Dokumen RKA-SKPD	Nilai LAKIP	Jumlah Dokumen RKA-SKPD dan Laporan Hasil Koordinasi Penyusunan Dokumen RKA-SKPD	Jumlah Dokumen Perencanaan Perangkat Daerah	Kab. Katingan, Katingan Hilir, Kasongan Baru	A	1 Dokumen	1 tahun	2,000,000	Dana Transfer Umum-Dana Alokasi Umum		Nilai LAKIP	A	2,600,000
1	02	01	2.01	03	Koordinasi dan Penyusunan Dokumen Perubahan RKA-SKPD	Nilai LAKIP	Jumlah Dokumen Perubahan RKA-SKPD dan Laporan Hasil Koordinasi Penyusunan Dokumen Perubahan RKA-SKPD	Jumlah Dokumen Perencanaan Perangkat Daerah	Kab. Katingan, Katingan Hilir, Kasongan Baru	A	1 Dokumen	1 tahun	2,000,000	Dana Transfer Umum-Dana Alokasi Umum		Nilai LAKIP	A	2,600,000
1	02	01	2.01	04	Koordinasi dan Penyusunan DPA-SKPD	Nilai LAKIP	Jumlah Dokumen DPA-SKPD dan Laporan Hasil Koordinasi Penyusunan Dokumen DPA-SKPD	Jumlah Dokumen Perencanaan Perangkat Daerah	Kab. Katingan, Katingan Hilir, Kasongan Baru	A	1 Dokumen	1 tahun	2,000,000	Dana Transfer Umum-Dana Alokasi Umum		Nilai LAKIP	A	2,600,000
1	02	01	2.01	05	Koordinasi dan Penyusunan Perubahan DPA- SKPD	Nilai LAKIP	Jumlah Dokumen Perubahan DPA-SKPD dan Laporan Hasil Koordinasi Penyusunan Dokumen Perubahan DPA-SKPD	Jumlah Dokumen Perencanaan Perangkat Daerah	Kab. Katingan, Katingan Hilir, Kasongan Baru	A	0 Dokumen	1 tahun	2,000,000	Dana Transfer Umum-Dana Alokasi Umum		Nilai LAKIP	A	2,600,000
1	02	01	2.01	06	Koordinasi dan Penyusunan Laporan Capaian Kinerja dan Ikhtisar Realisasi Kinerja SKPD	Nilai LAKIP	Jumlah Laporan Capaian Kinerja dan Ikhtisar Realisasi Kinerja SKPD dan Laporan Hasil Koordinasi Penyusunan Laporan Capaian Kinerja dan Ikhtisar Realisasi Kinerja SKPD	Jumlah Dokumen Perencanaan Perangkat Daerah	Kab. Katingan, Katingan Hilir, Kasongan Baru	A	1 Laporan	1 tahun	2,000,000	Dana Transfer Umum-Dana Alokasi Umum		Nilai LAKIP	A	2,600,000
1	02	01	2.01	07	Evaluasi Kinerja Perangkat Daerah	Nilai LAKIP	Jumlah Laporan Evaluasi Kinerja Perangkat Daerah	Jumlah Dokumen Perencanaan Perangkat Daerah	Kab. Katingan, Katingan Hilir, Kasongan Baru	A	2 Laporan	1 tahun	5,000,000	Dana Transfer Umum-Dana Alokasi Umum		Nilai LAKIP	A	6,500,000
1	02	01	2.02		Administrasi Keuangan Perangkat Daerah								20,415,299,280			21,418,219,280		
1	02	01	2.02	01	Penyediaan Gaji dan Tunjangan ASN	Nilai LAKIP	Jumlah Orang yang Menerima Gaji dan Tunjangan ASN	presentase administrasi keuangan di RSUD Mas Amsyar	Kab. Katingan, Katingan Hilir, Kasongan Baru	A	187 Orang/bulan	80 %	20,389,099,280	Dana Transfer Umum-Dana Alokasi Umum		Nilai LAKIP	A	21,389,099,280

Unit Organisasi : 1.02.0.00.0.00.01.0000 Dinas Kesehatan
Sub Unit Organisasi : 1.02.0.00.0.00.01.0001 RSUD Mas Amsyar

Kode					Urusan/ Bidang Urusan/ Program/ Kegiatan/ Sub Kegiatan	Indikator Kinerja			Rencana Tahun 2023				Catatan Penting	Prakiraan Maju Rencana Tahun 2024				
						Capaian Program	Keluaran Sub Kegiatan	Hasil Kegiatan	Lokasi Output Kegiatan	Target Capaian Kinerja				Pagu Indikatif (Rp.)	Sumber Dana	Target Capaian Kinerja		Kebutuhan Dana/ Pagu Indikatif (Rp.)
										Program	Keluaran Sub Kegiatan	Hasil Kegiatan				Tolok Ukur	Target	
1	02	01	2.02	03	Pelaksanaan Penatausahaan dan Pengujian/Verifikasi Keuangan SKPD	Nilai LAKIP	Jumlah Dokumen Penatausahaan dan Pengujian/Verifikasi Keuangan SKPD	presentase administrasi keuangan di RSUD Mas Amsyar	Kab. Katingan, Katingan Hilir, Kasongan Baru	A	12 Dokumen	80 %	5,000,000	Dana Transfer Umum-Dana Bagi Hasil		Nilai LAKIP	A	6,500,000
1	02	01	2.02	04	Koordinasi dan Pelaksanaan Akuntansi SKPD	Nilai LAKIP	Jumlah Dokumen Koordinasi dan Pelaksanaan Akuntansi SKPD	presentase administrasi keuangan di RSUD Mas Amsyar	Kab. Katingan, Katingan Hilir, Kasongan Baru	A	1 Dokumen	80 %	5,000,000	Dana Transfer Umum-Dana Alokasi Umum		Nilai LAKIP	A	6,500,000
1	02	01	2.02	05	Koordinasi dan Penyusunan Laporan Keuangan Akhir Tahun SKPD	Nilai LAKIP	Jumlah Laporan Keuangan Akhir Tahun SKPD dan Laporan Hasil Koordinasi Penyusunan Laporan Keuangan Akhir Tahun SKPD	presentase administrasi keuangan di RSUD Mas Amsyar	Kab. Katingan, Katingan Hilir, Kasongan Baru	A	1 Laporan	80 %	5,000,000	Dana Transfer Umum-Dana Alokasi Umum		Nilai LAKIP	A	6,500,000
1	02	01	2.02	06	Pengelolaan dan Penyiapan Bahan Tanggapan Pemeriksaan	Nilai LAKIP	Jumlah Dokumen Bahan Tanggapan Pemeriksaan dan Tindak Lanjut Pemeriksaan	presentase administrasi keuangan di RSUD Mas Amsyar	Kab. Katingan, Katingan Hilir, Kasongan Baru	A	1 Dokumen	80 %	5,000,000	Dana Transfer Umum-Dana Alokasi Umum		Nilai LAKIP	A	1,560,000
1	02	01	2.02	07	Koordinasi dan Penyusunan Laporan Keuangan Bulanan/ Triwulanan/ Semesteran SKPD	Nilai LAKIP	Jumlah Laporan Keuangan Bulanan/ Triwulanan/ Semesteran SKPD dan Laporan Koordinasi Penyusunan Laporan Keuangan Bulanan/Triwulanan/Semesteran SKPD	presentase administrasi keuangan di RSUD Mas Amsyar	Kab. Katingan, Katingan Hilir, Kasongan Baru	A	12 laporan	80 %	1,200,000	PENDAPATAN ASLI DAERAH (PAD)		Nilai LAKIP	A	1,560,000
1	02	01	2.02	08	Penyusunan Pelaporan dan Analisis Prognosis Realisasi Anggaran	Nilai LAKIP	Jumlah Dokumen Pelaporan dan Analisis Prognosis Realisasi Anggaran Jumlah Dokumen Pelaporan dan Analisis Prognosis Realisasi Anggaran	presentase administrasi keuangan di RSUD Mas Amsyar	Kab. Katingan, Katingan Hilir, Kasongan Baru	A	0 Dokumen 12 Dokumen	80 %	5,000,000	Dana Transfer Umum-Dana Alokasi Umum		Nilai LAKIP	A	6,500,000
1	02	01	2.03		Administrasi Barang Milik Daerah pada Perangkat Daerah								55,000,000				71,500,000	
1	02	01	2.03	01	Penyusunan Perencanaan Kebutuhan Barang Milik Daerah SKPD	Nilai LAKIP	Jumlah Rencana Kebutuhan Barang Milik Daerah SKPD	persentase asministrasi barang milik daerah di RSUD Mas Amsyar	Kab. Katingan, Katingan Hilir, Kasongan Baru	A	1 Dokumen	80 %	1,000,000	Dana Transfer Umum-Dana Alokasi Umum		Nilai LAKIP	A	1,300,000
1	02	01	2.03	02	Pengamanan Barang Milik Daerah SKPD	Nilai LAKIP	Jumlah Dokumen Pengamanan Barang Milik Daerah SKPD	persentase asministrasi barang milik daerah di RSUD Mas Amsyar	Kab. Katingan, Katingan Hilir, Kasongan Baru	A	4 Dokumen	80 %	30,000,000	Dana Transfer Umum-Dana Alokasi Umum		Nilai LAKIP	A	39,000,000
1	02	01	2.03	03	Koordinasi dan Penilaian Barang Milik Daerah SKPD	Nilai LAKIP	Jumlah Laporan Hasil Penilaian Barang Milik Daerah dan Hasil Koordinasi Penilaian Barang Milik Daerah SKPD	persentase asministrasi barang milik daerah di RSUD Mas Amsyar	Kab. Katingan, Katingan Hilir, Kasongan Baru	A	4 Laporan	80 %	5,000,000	Dana Transfer Umum-Dana Alokasi Umum		Nilai LAKIP	A	6,500,000

Program dan Kegiatan Perangkat Daerah

Kabupaten Katingan

Tahun 2023

Unit Organisasi : 1.02.0.00.0.00.01.0000 Dinas Kesehatan

Sub Unit Organisasi : 1.02.0.00.0.00.01.0001 RSUD Mas Amsyar

Kode					Urusan/ Bidang Urusan/ Program/ Kegiatan/ Sub Kegiatan	Indikator Kinerja			Rencana Tahun 2023				Catatan Penting	Prakiraan Maju Rencana Tahun 2024				
						Capaian Program	Keluaran Sub Kegiatan	Hasil Kegiatan	Lokasi Output Kegiatan	Target Capaian Kinerja				Pagu Indikatif (Rp.)	Sumber Dana	Target Capaian Kinerja		Kebutuhan Dana/ Pagu Indikatif (Rp.)
										Program	Keluaran Sub Kegiatan	Hasil Kegiatan				Tolok Ukur	Target	
1	02	01	2.03	04	Pembinaan, Pengawasan, dan Pengendalian Barang Milik Daerah pada SKPD	Nilai LAKIP	Jumlah Laporan Hasil Pembinaan, Pengawasan, dan Pengendalian Barang Milik Daerah pada SKPD	persentase asministrasi barang milik daerah di RSUD Mas Amsyar	Kab. Katingan, Katingan Hilir, Kasongan Baru	A	4 Laporan	80 %	15,000,000	Dana Transfer Umum-Dana Alokasi Umum		Nilai LAKIP	A	19,500,000
1	02	01	2.03	05	Rekonsiliasi dan Penyusunan Laporan Barang Milik Daerah pada SKPD	Nilai LAKIP	Jumlah Laporan Rekonsiliasi dan Penyusunan Laporan Barang Milik Daerah pada SKPD	persentase asministrasi barang milik daerah di RSUD Mas Amsyar	Kab. Katingan, Katingan Hilir, Kasongan Baru	A	12 Laporan	80 %	2,000,000	Dana Transfer Umum-Dana Alokasi Umum		Nilai LAKIP	A	2,600,000
1	02	01	2.03	06	Penatausahaan Barang Milik Daerah pada SKPD	Nilai LAKIP	Jumlah Laporan Penatausahaan Barang Milik Daerah pada SKPD	persentase asministrasi barang milik daerah di RSUD Mas Amsyar	Kab. Katingan, Katingan Hilir, Kasongan Baru	A	1 Laporan	80 %	1,000,000	Dana Transfer Umum-Dana Alokasi Umum		Nilai LAKIP	A	1,300,000
1	02	01	2.03	07	Pemanfaatan Barang Milik Daerah SKPD	Nilai LAKIP	Jumlah Dokumen Hasil Pemanfaatan Barang Milik Daerah SKPD	persentase asministrasi barang milik daerah di RSUD Mas Amsyar	Kab. Katingan, Katingan Hilir, Kasongan Baru	A	1 Dokumen	80 %	1,000,000	Dana Transfer Umum-Dana Alokasi Umum		Nilai LAKIP	A	1,300,000
1	02	01	2.05		Administrasi Kepegawaian Perangkat Daerah								427,493,495	555,741,535				
1	02	01	2.05	09	Pendidikan dan Pelatihan Pegawai Berdasarkan Tugas dan Fungsi	Nilai LAKIP	Jumlah Pegawai Berdasarkan Tugas dan Fungsi yang Mengikuti Pendidikan dan Pelatihan Jumlah Pegawai Berdasarkan Tugas dan Fungsi yang Mengikuti Pendidikan dan Pelatihan	presentase administrasi kepegawaian perangkat di RSUD Mas Amsyar	Kab. Katingan, Katingan Hilir, Kasongan Baru	A	0 Orang 4 diklat	80 %	226,493,495	PENDAPATAN ASLI DAERAH (PAD)		Nilai LAKIP	A	294,441,535
1	02	01	2.05	11	Bimbingan Teknis Implementasi Peraturan Perundang-Undangan	Nilai LAKIP	Jumlah Orang yang Mengikuti Bimbingan Teknis Implementasi Peraturan Perundang-Undangan	presentase administrasi kepegawaian perangkat di RSUD Mas Amsyar	Kab. Katingan, Katingan Hilir, Kasongan Baru	A	34 Orang	80 %	201,000,000	PENDAPATAN ASLI DAERAH (PAD)		Nilai LAKIP	A	261,300,000
1	02	01	2.06		Administrasi Umum Perangkat Daerah								1,545,416,970	1,427,311,061				
1	02	01	2.06	01	Penyediaan Komponen Instalasi Listrik/Penerangan Bangunan Kantor	Nilai LAKIP	Jumlah Paket Komponen Instalasi Listrik/Penerangan Bangunan Kantor yang Disediakan	presentase pengelolaan administrasi umum di RSUD Mas Amsyar	Kab. Katingan, Katingan Hilir, Kasongan Baru	A	4 Paket	80 %	235,077,520	PENDAPATAN ASLI DAERAH (PAD)		Nilai LAKIP	A	305,600,776
1	02	01	2.06	02	Penyediaan Peralatan dan Perlengkapan Kantor	Nilai LAKIP	Jumlah Paket Peralatan dan Perlengkapan Kantor yang Disediakan	presentase pengelolaan administrasi umum di RSUD Mas Amsyar	Kab. Katingan, Katingan Hilir, Kasongan Baru	A	2 Paket	80 %	14,111,581	PENDAPATAN ASLI DAERAH (PAD)		Nilai LAKIP	A	18,345,055
1	02	01	2.06	03	Penyediaan Peralatan Rumah Tangga	Nilai LAKIP	Jumlah Paket Peralatan Rumah Tangga yang Disediakan	presentase pengelolaan administrasi umum di RSUD Mas Amsyar	Kab. Katingan, Katingan Hilir, Kasongan Baru	A	1 Paket	80 %	98,794,995	PENDAPATAN ASLI DAERAH (PAD)		Nilai LAKIP	A	128,433,494
1	02	01	2.06	04	Penyediaan Bahan Logistik Kantor	Nilai LAKIP	Jumlah Paket Bahan Logistik Kantor yang Disediakan	presentase pengelolaan administrasi umum di RSUD Mas Amsyar	Kab. Katingan, Katingan Hilir, Kasongan Baru	A	3 Paket	80 %	627,112,000	PENDAPATAN ASLI DAERAH (PAD)		Nilai LAKIP	A	815,245,600
1	02	01	2.06	05	Penyediaan Barang Cetakan dan Penggandaan	Nilai LAKIP	Jumlah Paket Barang Cetakan dan Penggandaan yang Disediakan	presentase pengelolaan administrasi umum di RSUD Mas Amsyar	Kab. Katingan, Katingan Hilir, Kasongan Baru	A	6 Paket	80 %	103,301,374	PENDAPATAN ASLI DAERAH (PAD)		Nilai LAKIP	A	134,291,786

Program dan Kegiatan Perangkat Daerah Kabupaten Katingan Tahun 2023																		
Unit Organisasi : 1.02.0.00.0.00.01.0000 Dinas Kesehatan Sub Unit Organisasi : 1.02.0.00.0.00.01.0001 RSUD Mas Amsyar																		
Kode					Urusan/ Bidang Urusan/ Program/ Kegiatan/ Sub Kegiatan	Indikator Kinerja			Rencana Tahun 2023					Catatan Penting	Prakiraan Maju Rencana Tahun 2024			
						Capaian Program	Keluaran Sub Kegiatan	Hasil Kegiatan	Lokasi Output Kegiatan	Target Capaian Kinerja			Pagu Indikatif (Rp.)		Sumber Dana	Target Capaian Kinerja		Kebutuhan Dana/ Pagu Indikatif (Rp.)
										Program	Keluaran Sub Kegiatan	Hasil Kegiatan				Tolok Ukur	Target	
1	02	01	2.06	06	Penyediaan Bahan Bacaan dan Peraturan Perundang-undangan	Nilai LAKIP	Jumlah Dokumen Bahan Bacaan dan Peraturan Perundang-Undangan yang Disediakan	presentase pengelolaan administrasi umum di RSUD Mas Amsyar	Kab. Katingan, Katingan Hilir, Kasongan Baru	A	12 Dokumen	80 %	19,499,500	PENDAPATAN ASLI DAERAH (PAD)		Nilai LAKIP	A	25,394,350
1	02	01	2.06	09	Penyelenggaraan Rapat Koordinasi dan Konsultasi SKPD	Nilai LAKIP	Jumlah Laporan Penyelenggaraan Rapat Koordinasi dan Konsultasi SKPD	presentase pengelolaan administrasi umum di RSUD Mas Amsyar	Kab. Katingan, Katingan Hilir, Kasongan Baru	A	12 Laporan	80 %	447,520,000	PENDAPATAN ASLI DAERAH (PAD)		Nilai LAKIP	A	0
1	02	01	2.07		Pengadaan Barang Milik Daerah Penunjang Urusan Pemerintah Daerah								458,647,992				596,242,390	
1	02	01	2.07	01	Pengadaan Kendaraan Perorangan Dinas atau Kendaraan Dinas Jabatan	Nilai LAKIP	Jumlah Unit Kendaraan Perorangan Dinas atau Kendaraan Dinas Jabatan yang Disediakan	presentase pelaksanaan pengadaan barang milik daerah untuk meunjang urusan pemerintah daerah di RSUD Mas Amsyar	Kab. Katingan, Katingan Hilir, Kasongan Baru	A	4 Unit	87 %	412,753,000	Dana Transfer Umum-Dana Alokasi Umum		Nilai LAKIP	A	536,578,900
1	02	01	2.07	05	Pengadaan Mebel	Nilai LAKIP	Jumlah Paket Mebel yang Disediakan	presentase pelaksanaan pengadaan barang milik daerah untuk meunjang urusan pemerintah daerah di RSUD Mas Amsyar	Kab. Katingan, Katingan Hilir, Kasongan Baru	A	10 Unit	87 %	17,349,992	PENDAPATAN ASLI DAERAH (PAD)		Nilai LAKIP	A	22,554,990
1	02	01	2.07	06	Pengadaan Peralatan dan Mesin Lainnya	Nilai LAKIP	Jumlah Unit Peralatan dan Mesin Lainnya yang Disediakan	presentase pelaksanaan pengadaan barang milik daerah untuk meunjang urusan pemerintah daerah di RSUD Mas Amsyar	Kab. Katingan, Katingan Hilir, Kasongan Baru	A	2 Unit	87 %	28,545,000	PENDAPATAN ASLI DAERAH (PAD)		Nilai LAKIP	A	37,108,500
1	02	01	2.08		Penyediaan Jasa Penunjang Urusan Pemerintahan Daerah								2,305,946,001				3,007,729,802	
1	02	01	2.08	01	Penyediaan Jasa Surat Menyurat	Nilai LAKIP	Jumlah Laporan Penyediaan Jasa Surat Menyurat	presentase penyediaan jasa penunjang urusan pemerintah daerah di RSUD Mas Amsyar	Kab. Katingan, Katingan Hilir, Kasongan Baru	A	12 Laporan	80 %	2,000,000	PENDAPATAN ASLI DAERAH (PAD)		Nilai LAKIP	A	2,600,000
1	02	01	2.08	02	Penyediaan Jasa Komunikasi, Sumber Daya Air dan Listrik	Nilai LAKIP	Jumlah Laporan Penyediaan Jasa Komunikasi, Sumber Daya Air dan Listrik yang Disediakan	presentase penyediaan jasa penunjang urusan pemerintah daerah di RSUD Mas Amsyar	Kab. Katingan, Katingan Hilir, Kasongan Baru	A	12 Laporan	80 %	745,761,005	PENDAPATAN ASLI DAERAH (PAD)		Nilai LAKIP	A	969,489,307
1	02	01	2.08	03	Penyediaan Jasa Peralatan dan Perlengkapan Kantor	Nilai LAKIP	Jumlah Laporan Penyediaan Jasa Peralatan dan Perlengkapan Kantor yang Disediakan	presentase penyediaan jasa penunjang urusan pemerintah daerah di RSUD Mas Amsyar	Kab. Katingan, Katingan Hilir, Kasongan Baru	A	1 Laporan	80 %	28,499,996	PENDAPATAN ASLI DAERAH (PAD)		Nilai LAKIP	A	37,049,995

Program dan Kegiatan Perangkat Daerah

Kabupaten Katingan

Tahun 2023

Unit Organisasi : 1.02.0.00.0.00.01.0000 Dinas Kesehatan

Sub Unit Organisasi : 1.02.0.00.0.00.01.0001 RSUD Mas Amsyar

Kode					Urusan/ Bidang Urusan/ Program/ Kegiatan/ Sub Kegiatan	Indikator Kinerja			Rencana Tahun 2023					Catatan Penting	Prakiraan Maju Rencana Tahun 2024			
						Capaian Program	Keluaran Sub Kegiatan	Hasil Kegiatan	Lokasi Output Kegiatan	Target Capaian Kinerja			Pagu Indikatif (Rp.)		Sumber Dana	Target Capaian Kinerja		Kebutuhan Dana/ Pagu Indikatif (Rp.)
										Program	Keluaran Sub Kegiatan	Hasil Kegiatan				Tolok Ukur	Target	
1	02	01	2.08	04	Penyediaan Jasa Pelayanan Umum Kantor	Nilai LAKIP	Jumlah Laporan Penyediaan Jasa Pelayanan Umum Kantor yang Disediakan	presentase penyediaan jasa penunjang urusan pemerintah daerah di RSUD Mas Amsyar	Kab. Katingan, Katingan Hilir, Kasongan Baru	A	12 Laporan	80 %	1,529,685,000	PENDAPATAN ASLI DAERAH (PAD)		Nilai LAKIP	A	1,998,590,500
1	02	01	2.09		Pemeliharaan Barang Milik Daerah Penunjang Urusan Pemerintahan Daerah								702,144,857	912,779,314				
1	02	01	2.09	01	Penyediaan Jasa Pemeliharaan, Biaya Pemeliharaan, dan Pajak Kendaraan Perorangan Dinas atau Kendaraan Dinas Jabatan	Nilai LAKIP	Jumlah Kendaraan Perorangan Dinas atau Kendaraan Dinas Jabatan yang Dipelihara dan dibayarkan Pajaknya	presentase pemeliharaan barang milik daerah penunjang urusan pemerintah daerah di RSUD Mas Amsyar	Kab. Katingan, Katingan Hilir, Kasongan Baru	A	22 Unit	80 %	183,680,000	PENDAPATAN ASLI DAERAH (PAD)		Nilai LAKIP	A	238,784,000
1	02	01	2.09	02	Penyediaan Jasa Pemeliharaan, Biaya Pemeliharaan, Pajak dan Perizinan Kendaraan Dinas Operasional atau Lapangan	Nilai LAKIP	Jumlah Kendaraan Dinas Operasional atau Lapangan yang Dipelihara dan dibayarkan Pajak dan Perizinannya	presentase pemeliharaan barang milik daerah penunjang urusan pemerintah daerah di RSUD Mas Amsyar	Kab. Katingan, Katingan Hilir, Kasongan Baru	A	5 Unit	80 %	188,550,000	PENDAPATAN ASLI DAERAH (PAD)		Nilai LAKIP	A	245,115,000
1	02	01	2.09	06	Pemeliharaan Peralatan dan Mesin Lainnya	Nilai LAKIP	Jumlah Peralatan dan Mesin Lainnya yang Dipelihara Jumlah Peralatan dan Mesin Lainnya yang Dipelihara	presentase pemeliharaan barang milik daerah penunjang urusan pemerintah daerah di RSUD Mas Amsyar	Kab. Katingan, Katingan Hilir, Kasongan Baru	A	0 Unit 1 Unit	80 %	137,964,857	PENDAPATAN ASLI DAERAH (PAD)		Nilai LAKIP	A	179,345,314
1	02	01	2.09	07	Pemeliharaan Aset Tetap Lainnya	Nilai LAKIP	Jumlah Aset Tetap Lainnya yang Dipelihara Jumlah Aset Tetap Lainnya yang Dipelihara	presentase pemeliharaan barang milik daerah penunjang urusan pemerintah daerah di RSUD Mas Amsyar	Kab. Katingan, Katingan Hilir, Kasongan Baru	A	0 Unit 7 Unit	80 %	191,950,000	PENDAPATAN ASLI DAERAH (PAD)		Nilai LAKIP	A	249,535,000
1	02	02			PROGRAM PEMENUHAN UPAYA KESEHATAN PERORANGAN DAN UPAYA KESEHATAN MASYARAKAT								19,917,417,406	25,937,642,628				
1	02	02	2.01		Penyediaan Fasilitas Pelayanan Kesehatan untuk UKM dan UKP Kewenangan Daerah Kabupaten/Kota								18,648,422,666	24,287,949,466				
1	02	02	2.01	01	Pembangunan Rumah Sakit beserta Sarana dan Prasarana Pendukungnya	presentase penyediaan fasilitas pelayanan kesehatan untuk UKM dan UKP Kewenangan Daerah Kabupaten/Kota	Jumlah Rumah Sakit Baru yang Memenuhi Rasio Tempat Tidur Terhadap Jumlah Penduduk Minimal 1:1000	Presentase penyediaan fasilitas pelayanan kesehatan UKM dan UKP kewenangan daerah kabupaten/kota	Kab. Katingan, Katingan Hilir, Kasongan Baru	80 %	6 Unit	80 %	500,000,000	PENDAPATAN ASLI DAERAH (PAD)		presentase penyediaan fasilitas pelayanan kesehatan untuk UKM dan UKP Kewenangan Daerah Kabupaten/Kota	80 %	650,000,000
1	02	02	2.01	05	Pengembangan Rumah Sakit	presentase penyediaan fasilitas pelayanan kesehatan untuk UKM dan UKP Kewenangan Daerah Kabupaten/Kota	Jumlah Rumah Sakit yang Ditingkatkan Sarana, Prasarana, Alat Kesehatan dan SDM agar Setiap Standar Jenis Pelayanan Rumah Sakit berdasarkan Kelas Rumah Sakit yang Memenuhi Rasio Tempat Tidur Terhadap Jumlah Penduduk Minimal 1:1000	Presentase penyediaan fasilitas pelayanan kesehatan UKM dan UKP kewenangan daerah kabupaten/kota	Kab. Katingan, Katingan Hilir, Kasongan Baru	80 %	1 Unit	80 %	8,328,698,983	DAK Fisik-Bidang Kesehatan dan KB-Penugasan-Penurunan AKI dan AKB		presentase penyediaan fasilitas pelayanan kesehatan untuk UKM dan UKP Kewenangan Daerah Kabupaten/Kota	80 %	10,872,308,678

Program dan Kegiatan Perangkat Daerah Kabupaten Katingan Tahun 2023																		
Unit Organisasi : 1.02.0.00.0.00.01.0000 Dinas Kesehatan Sub Unit Organisasi : 1.02.0.00.0.00.01.0001 RSUD Mas Amsyar																		
Kode					Urusan/ Bidang Urusan/ Program/ Kegiatan/ Sub Kegiatan	Indikator Kinerja			Rencana Tahun 2023				Catatan Penting	Prakiraan Maju Rencana Tahun 2024				
						Capaian Program	Keluaran Sub Kegiatan	Hasil Kegiatan	Lokasi Output Kegiatan	Target Capaian Kinerja				Pagu Indikatif (Rp.)	Sumber Dana	Target Capaian Kinerja		Kebutuhan Dana/ Pagu Indikatif (Rp.)
										Program	Keluaran Sub Kegiatan	Hasil Kegiatan				Tolok Ukur	Target	
1	02	02	2.01	07	Pengembangan Fasilitas Kesehatan Lainnya	presentase penyediaan fasilitas pelayanan kesehatan untuk UKM dan UKP Kewenangan Daerah Kabupaten/Kota	Jumlah Fasilitas Kesehatan Lainnya yang Ditingkatkan Sarana, Prasarana, Alat Kesehatan dan SDM agar Sesuai Standar	Presentase penyediaan fasilitas pelayanan kesehatan UKM dan UKP kewenangan daerah kabupaten/kota	Kab. Katingan, Katingan Hilir, Kasongan Baru	80 %	4 Unit	80 %	5,001,654,000	PENDAPATAN ASLI DAERAH (PAD)		presentase penyediaan fasilitas pelayanan kesehatan untuk UKM dan UKP Kewenangan Daerah Kabupaten/Kota	80 %	6,502,150,200
1	02	02	2.01	08	Rehabilitasi dan Pemeliharaan Rumah Sakit	presentase penyediaan fasilitas pelayanan kesehatan untuk UKM dan UKP Kewenangan Daerah Kabupaten/Kota	Jumlah Sarana, Prasarana dan Alat Kesehatan yang Telah Dilakukan Program Rehabilitasi dan Pemeliharaan Oleh Rumah Sakit	Presentase penyediaan fasilitas pelayanan kesehatan UKM dan UKP kewenangan daerah kabupaten/kota	Kab. Katingan, Katingan Hilir, Kasongan Baru	80 %	7 Unit	80 %	671,726,000	PENDAPATAN ASLI DAERAH (PAD)		presentase penyediaan fasilitas pelayanan kesehatan untuk UKM dan UKP Kewenangan Daerah Kabupaten/Kota	80 %	873,243,800
1	02	02	2.01	11	Rehabilitasi dan Pemeliharaan Rumah Dinas Tenaga Kesehatan	presentase penyediaan fasilitas pelayanan kesehatan untuk UKM dan UKP Kewenangan Daerah Kabupaten/Kota	Jumlah Sarana dan Prasarana Rumah Dinas Tenaga Kesehatan yang Telah Dilakukan Rehabilitasi dan Pemeliharaan	Presentase penyediaan fasilitas pelayanan kesehatan UKM dan UKP kewenangan daerah kabupaten/kota	Kab. Katingan, Katingan Hilir, Kasongan Baru	80 %	4 Unit	80 %	99,913,000	PENDAPATAN ASLI DAERAH (PAD)		presentase penyediaan fasilitas pelayanan kesehatan untuk UKM dan UKP Kewenangan Daerah Kabupaten/Kota	80 %	129,886,900
1	02	02	2.01	14	Pengadaan Alat Kesehatan/Alat Penunjang Medik Fasilitas Pelayanan Kesehatan	presentase penyediaan fasilitas pelayanan kesehatan untuk UKM dan UKP Kewenangan Daerah Kabupaten/Kota	Jumlah Alat Kesehatan/Alat Penunjang Medik Fasilitas Pelayanan Kesehatan yang Disediakan	Presentase penyediaan fasilitas pelayanan kesehatan UKM dan UKP kewenangan daerah kabupaten/kota	Kab. Katingan, Katingan Hilir, Kasongan Baru	80 %	36 Unit	80 %	2,700,000,000	DAK Fisik-Bidang Kesehatan dan KB-Penugasan-Penurunan AKI dan AKB		presentase penyediaan fasilitas pelayanan kesehatan untuk UKM dan UKP Kewenangan Daerah Kabupaten/Kota	80 %	3,510,000,000
1	02	02	2.01	17	Pengadaan Bahan Habis Pakai	presentase penyediaan fasilitas pelayanan kesehatan untuk UKM dan UKP Kewenangan Daerah Kabupaten/Kota	Jumlah Bahan Habis Pakai yang Disediakan	Presentase penyediaan fasilitas pelayanan kesehatan UKM dan UKP kewenangan daerah kabupaten/kota	Kab. Katingan, Katingan Hilir, Kasongan Baru	80 %	1 Paket	80 %	50,000,000	PENDAPATAN ASLI DAERAH (PAD)		presentase penyediaan fasilitas pelayanan kesehatan untuk UKM dan UKP Kewenangan Daerah Kabupaten/Kota	80 %	65,000,000
1	02	02	2.01	19	Pemeliharaan Prasarana dan Pendukung Fasilitas Pelayanan Kesehatan	presentase penyediaan fasilitas pelayanan kesehatan untuk UKM dan UKP Kewenangan Daerah Kabupaten/Kota	Jumlah Prasarana Fasilitas Pelayanan Kesehatan yang Dilakukan Pemeliharaan	Presentase penyediaan fasilitas pelayanan kesehatan UKM dan UKP kewenangan daerah kabupaten/kota	Kab. Katingan, Katingan Hilir, Kasongan Baru	80 %	270 Unit	80 %	362,944,483	PENDAPATAN ASLI DAERAH (PAD)		presentase penyediaan fasilitas pelayanan kesehatan untuk UKM dan UKP Kewenangan Daerah Kabupaten/Kota	80 %	471,827,828

Program dan Kegiatan Perangkat Daerah

Kabupaten Katingan

Tahun 2023

Unit Organisasi : 1.02.0.00.0.00.01.0000 Dinas Kesehatan

Sub Unit Organisasi : 1.02.0.00.0.00.01.0001 RSUD Mas Amsyar

Kode					Urusan/ Bidang Urusan/ Program/ Kegiatan/ Sub Kegiatan	Indikator Kinerja			Rencana Tahun 2023					Catatan Penting	Prakiraan Maju Rencana Tahun 2024			
						Capaian Program	Keluaran Sub Kegiatan	Hasil Kegiatan	Lokasi Output Kegiatan	Target Capaian Kinerja			Pagu Indikatif (Rp.)		Sumber Dana	Target Capaian Kinerja		Kebutuhan Dana/ Pagu Indikatif (Rp.)
										Program	Keluaran Sub Kegiatan	Hasil Kegiatan				Tolok Ukur	Target	
1	02	02	2.01	20	Pemeliharaan Rutin dan Berkala Alat Kesehatan/Alat Penunjang Medik Fasilitas Pelayanan Kesehatan	presentase penyediaan fasilitas pelayanan kesehatan untuk UKM dan UKP Kewenangan Daerah Kabupaten/Kota	Jumlah Alat Kesehatan/Alat Penunjang Medik Fasilitas Layanan Kesehatan yang Terpelihara Sesuai Standar	Presentase penyediaan fasilitas pelayanan kesehatan UKM dan UKP kewenangan daerah kabupaten/kota	Kab. Katingan, Katingan Hilir, Kasongan Baru	80 %	0 Unit	80 %	933,486,200	PENDAPATAN ASLI DAERAH (PAD)		presentase penyediaan fasilitas pelayanan kesehatan untuk UKM dan UKP Kewenangan Daerah Kabupaten/Kota	80 %	1,213,532,060
1	02	02	2.02		Penyediaan Layanan Kesehatan untuk UKM dan UKP Rujukan Tingkat Daerah Kabupaten/Kota								1,233,994,740	1,604,193,162				
1	02	02	2.02	17	Pengelolaan Pelayanan Kesehatan Lingkungan	Persentase Penyediaan Layanan Standar Pelayanan Minimal (SPM) Bidang Kesehatan	Jumlah Dokumen Hasil Pengelolaan Pelayanan Kesehatan Lingkungan	presentase penyediaan layanaan kesehatan untuk UKM dan UKP rujukan tingkat daerah kabupaten/kota	Kab. Katingan, Katingan Hilir, Kasongan Baru	97 %	12 Dokumen	80 %	905,092,740	PENDAPATAN ASLI DAERAH (PAD)		Persentase Penyediaan Layanan Standar Pelayanan Minimal (SPM) Bidang Kesehatan	97 %	1,176,620,562
1	02	02	2.02	18	Pengelolaan Pelayanan Promosi Kesehatan	Persentase Penyediaan Layanan Standar Pelayanan Minimal (SPM) Bidang Kesehatan	Jumlah Dokumen Hasil Pengelolaan Pelayanan Promosi Kesehatan	presentase penyediaan layanaan kesehatan untuk UKM dan UKP rujukan tingkat daerah kabupaten/kota	Kab. Katingan, Katingan Hilir, Kasongan Baru	97 %	12 Dokumen	80 %	328,902,000	PENDAPATAN ASLI DAERAH (PAD)		Persentase Penyediaan Layanan Standar Pelayanan Minimal (SPM) Bidang Kesehatan	97 %	427,572,600
1	02	02	2.03		Penyelenggaraan Sistem Informasi Kesehatan Secara Terintegrasi								35,000,000	45,500,000				
1	02	02	2.03	02	Pengelolaan Sistem Informasi Kesehatan	Persentase Penyediaan Layanan Standar Pelayanan Minimal (SPM) Bidang Kesehatan	Jumlah Dokumen Hasil Pengelolaan Sistem Informasi Kesehatan	presentase penyelenggaraan sistem informasi kesehatan secara terintegritas di RSUD Mas Amsyar	Kab. Katingan, Katingan Hilir, Kasongan Baru	97 %	12 Dokumen	80 %	5,000,000	PENDAPATAN ASLI DAERAH (PAD)		Persentase Penyediaan Layanan Standar Pelayanan Minimal (SPM) Bidang Kesehatan	97 %	6,500,000
1	02	02	2.03	03	Pengadaan Alat/Perangkat Sistem Informasi Kesehatan dan Jaringan Internet	Persentase Penyediaan Layanan Standar Pelayanan Minimal (SPM) Bidang Kesehatan	Jumlah Alat/Perangkat Sistem Informasi Kesehatan dan Jaringan Internet yang Disediakan	presentase penyelenggaraan sistem informasi kesehatan secara terintegritas di RSUD Mas Amsyar	Kab. Katingan, Katingan Hilir, Kasongan Baru	97 %	1 Unit	80 %	30,000,000	PENDAPATAN ASLI DAERAH (PAD)		Persentase Penyediaan Layanan Standar Pelayanan Minimal (SPM) Bidang Kesehatan	97 %	39,000,000
TOTAL													45,847,366,001	53,953,166,010				

Program dan Kegiatan Perangkat Daerah

Kabupaten Katingan

Tahun 2023

Unit Organisasi : 1.02.0.00.0.00.01.0000 Dinas Kesehatan

Sub Unit Organisasi : 1.02.0.00.0.00.01.0003 UPTD Kecamatan Katingan Kuala Puskesmas Pegatan I

Kode					Urusan/ Bidang Urusan/ Program/ Kegiatan/ Sub Kegiatan	Indikator Kinerja			Rencana Tahun 2023						Catatan Penting	Prakiraan Maju Rencana Tahun 2024		
						Capaian Program	Keluaran Sub Kegiatan	Hasil Kegiatan	Lokasi Output Kegiatan	Target Capaian Kinerja			Pagu Indikatif (Rp.)	Sumber Dana		Target Capaian Kinerja		Kebutuhan Dana/ Pagu Indikatif (Rp.)
										Program	Keluaran Sub Kegiatan	Hasil Kegiatan				Tolok Ukur	Target	
1					URUSAN PEMERINTAHAN WAJIB YANG BERKAITAN DENGAN PELAYANAN DASAR													
1	02				URUSAN PEMERINTAHAN BIDANG KESEHATAN								3,573,377,508				4,421,248,000	
1	02	01			PROGRAM PENUNJANG URUSAN PEMERINTAHAN DAERAH KABUPATEN/KOTA								1,767,677,508				2,000,000,000	
1	02	01	2.02		Administrasi Keuangan Perangkat Daerah								1,767,677,508				2,000,000,000	
1	02	01	2.02	01	Penyediaan Gaji dan Tunjangan ASN	Nilai LAKIP	Jumlah Orang yang Menerima Gaji dan Tunjangan ASN	Tersedianya Gaji dan Tunjangan ASN	Kab. Katingan, Katingan Kuala, Pagatan Hilir	A	25 Orang/bulan	100 %	1,767,677,508	Dana Transfer Umum-Dana Alokasi Umum		Nilai LAKIP	A	2,000,000,000
1	02	02			PROGRAM PEMENUHAN UPAYA KESEHATAN PERORANGAN DAN UPAYA KESEHATAN MASYARAKAT								1,642,800,000				2,113,109,000	
1	02	02	2.02		Penyediaan Layanan Kesehatan untuk UKM dan UKP Rujukan Tingkat Daerah Kabupaten/Kota								1,642,800,000				2,113,109,000	
1	02	02	2.02	01	Pengelolaan Pelayanan Kesehatan Ibu Hamil	Persentase Penyediaan Layanan Standar Pelayanan Minimal (SPM) Bidang Kesehatan	Jumlah Ibu Hamil yang Mendapatkan Pelayanan Kesehatan Sesuai Standar Persentase Review dan Tindak Lanjut Pelayanan Kesehatan Ibu Hamil	Persentase Penyediaan Layanan Kesehatan untuk UKM dan UKP	Kab. Katingan, Katingan Kuala, Semua Kelurahan	97 %	0 Orang 200 %	100 %	225,510,000	DAK Non Fisik - BOKKB - Akreditasi Puskesmas		Persentase Penyediaan Layanan Standar Pelayanan Minimal (SPM) Bidang Kesehatan	97 %	500,000,000
1	02	02	2.02	15	Pengelolaan Pelayanan Kesehatan Gizi Masyarakat	Persentase Penyediaan Layanan Standar Pelayanan Minimal (SPM) Bidang Kesehatan	Jumlah Dokumen Hasil Pengelolaan Pelayanan Kesehatan Gizi Masyarakat	Persentase Penyediaan Layanan Kesehatan untuk UKM dan UKP	Kab. Katingan, Katingan Kuala, Semua Kelurahan	97 %	0 Dokumen	100 %	162,285,000	DAK Non Fisik-BOKKB-BOK		Persentase Penyediaan Layanan Standar Pelayanan Minimal (SPM) Bidang Kesehatan	97 %	165,285,000
1	02	02	2.02	25	Pelayanan Kesehatan Penyakit Menular dan Tidak Menular	Persentase Penyediaan Layanan Standar Pelayanan Minimal (SPM) Bidang Kesehatan	Jumlah Dokumen Hasil Pelayanan Kesehatan Penyakit Menular dan Tidak Menular	Persentase Penyediaan Layanan Kesehatan untuk UKM dan UKP	Kab. Katingan, Katingan Kuala, Semua Kelurahan	97 %	12 Dokumen	100 %	110,280,000	DAK Non Fisik-BOKKB-BOK		Persentase Penyediaan Layanan Standar Pelayanan Minimal (SPM) Bidang Kesehatan	97 %	160,280,000
1	02	02	2.02	33	Operasional Pelayanan Puskesmas	Persentase Penyediaan Layanan Standar Pelayanan Minimal (SPM) Bidang Kesehatan	Jumlah Dokumen Operasional Pelayanan Puskesmas	Persentase Penyediaan Layanan Kesehatan untuk UKM dan UKP	Kab. Katingan, Katingan Kuala, Semua Kelurahan	97 %	12 Dokumen	100 %	94,420,000	DAK Non Fisik-BOKKB-BOK		Persentase Penyediaan Layanan Standar Pelayanan Minimal (SPM) Bidang Kesehatan	97 %	94,420,000
1	02	02	2.02	34	Operasional Pelayanan Fasilitas Kesehatan Lainnya	Persentase Penyediaan Layanan Standar Pelayanan Minimal (SPM) Bidang Kesehatan	Jumlah Dokumen Operasional Pelayanan Fasilitas Kesehatan Lainnya	Persentase Penyediaan Layanan Kesehatan untuk UKM dan UKP	Kab. Katingan, Katingan Kuala, Semua Kelurahan	97 %	12 Dokumen	100 %	635,000,000	Dana Transfer Umum-Dana Alokasi Umum		Persentase Penyediaan Layanan Standar Pelayanan Minimal (SPM) Bidang Kesehatan	97 %	635,000,000
1	02	02	2.02	37	Pelaksanaan Kewaspadaan Dini dan Respon Wabah	Persentase Penyediaan Layanan Standar Pelayanan Minimal (SPM) Bidang Kesehatan	Jumlah Dokumen Hasil Pelaksanaan Kewaspadaan Dini dan Respon Wabah	Persentase Penyediaan Layanan Kesehatan untuk UKM dan UKP	Kab. Katingan, Katingan Kuala, Semua Kelurahan	97 %	12 Dokumen	100 %	415,305,000	DAK Non Fisik-BOKKB-BOK		Persentase Penyediaan Layanan Standar Pelayanan Minimal (SPM) Bidang Kesehatan	97 %	475,305,000
1	02	03			PROGRAM PENINGKATAN KAPASITAS SUMBER DAYA MANUSIA KESEHATAN								68,640,000				118,640,000	
1	02	03	2.02		Perencanaan Kebutuhan dan Pendayagunaan Sumber Daya Manusia Kesehatan untuk UKP dan UKM di Wilayah Kabupaten/Kota								68,640,000				118,640,000	

Program dan Kegiatan Perangkat Daerah

Kabupaten Katingan

Tahun 2023

Unit Organisasi : 1.02.0.00.0.00.01.0000 Dinas Kesehatan

Sub Unit Organisasi : 1.02.0.00.0.00.01.0003 UPTD Kecamatan Katingan Kuala Puskesmas Pegatan I

Kode					Urusan/ Bidang Urusan/ Program/ Kegiatan/ Sub Kegiatan	Indikator Kinerja			Rencana Tahun 2023					Catatan Penting	Prakiraan Maju Rencana Tahun 2024			
						Capaian Program	Keluaran Sub Kegiatan	Hasil Kegiatan	Lokasi Output Kegiatan	Target Capaian Kinerja			Pagu Indikatif (Rp.)		Sumber Dana	Target Capaian Kinerja		Kebutuhan Dana/ Pagu Indikatif (Rp.)
										Program	Keluaran Sub Kegiatan	Hasil Kegiatan				Tolok Ukur	Target	
1	02	03	2.02	02	Pemenuhan Kebutuhan Sumber Daya Manusia Kesehatan Sesuai Standar	Persentase Sumber Daya Manusia Kesehatan (SDMK) yang Kompeten	Jumlah Sumber Daya Manusia Kesehatan yang Memenuhi Standar di Fasilitas Pelayanan Kesehatan (Fasyankes) Jumlah Sumber Daya Manusia Kesehatan yang Memenuhi Standar di Fasilitas Pelayanan Kesehatan (Fasyankes)	Jumlah Sumber Daya Manusia Kesehatan yang Memenuhi Standar di Fasilitas Pelayanan Kesehatan (Fasyankes)	Kab. Katingan, Katingan Kuala, Semua Kelurahan	97% %	0 Orang 12 Orang	4 orang	68,640,000	DAK Non Fisik-BOKKB-BOK		Persentase Sumber Daya Manusia Kesehatan (SDMK) yang Kompeten	97% %	118,640,000
1	02	05			PROGRAM PEMBERDAYAAN MASYARAKAT BIDANG KESEHATAN								94,260,000	189,499,000				
1	02	05	2.01		Advokasi, Pemberdayaan, Kemitraan, Peningkatan Peran serta Masyarakat dan Lintas Sektor Tingkat Daerah Kabupaten/Kota								36,180,000	86,180,000				
1	02	05	2.01	01	Peningkatan Upaya Promosi Kesehatan, Advokasi, Kemitraan dan Pemberdayaan Masyarakat	Proporsi Kesehatan Berbasis Masyarakat (UKBM) Aktif	Jumlah Dokumen Promosi Kesehatan, Advokasi, Kemitraan dan Pemberdayaan Masyarakat	Jumlah Dokumen Promosi Kesehatan, Advokasi, Kemitraan dan Pemberdayaan Masyarakat	Kab. Katingan, Katingan Kuala, Semua Kelurahan	97 %	12 Dokumen	1 dokumen	36,180,000	DAK Non Fisik-BOKKB-BOK DAK Non Fisik-BOKKB-Akreditasi Puskesmas		Proporsi Kesehatan Berbasis Masyarakat (UKBM) Aktif	97 %	86,180,000
1	02	05	2.02		Pelaksanaan Sehat dalam rangka Promotif Preventif Tingkat Daerah Kabupaten/Kota								50,580,000	82,819,000				
1	02	05	2.02	01	Penyelenggaraan Promosi Kesehatan dan Gerakan Hidup Bersih dan Sehat	Proporsi Kesehatan Berbasis Masyarakat (UKBM) Aktif	Jumlah Dokumen Hasil Penyelenggaraan Promosi Kesehatan dan Gerakan Hidup Bersih dan Sehat	Jumlah Dokumen Hasil Penyelenggaraan Promosi Kesehatan dan Gerakan Hidup Bersih dan Sehat	Kab. Katingan, Katingan Kuala, Semua Kelurahan	97 %	0 Dokumen	1 dokumen	50,580,000	DAK Non Fisik-BOKKB-BOK		Proporsi Kesehatan Berbasis Masyarakat (UKBM) Aktif	97 %	82,819,000
1	02	05	2.03		Pengembangan dan Pelaksanaan Upaya Kesehatan Bersumber Daya Masyarakat (UKBM) Tingkat Daerah Kabupaten/Kota								7,500,000	20,500,000				
1	02	05	2.03	01	Bimbingan Teknis dan Supervisi Pengembangan dan Pelaksanaan Upaya Kesehatan Bersumber Daya Masyarakat (UKBM)	Proporsi Kesehatan Berbasis Masyarakat (UKBM) Aktif	Jumlah Dokumen Hasil Bimbingan Teknis dan Supervisi Upaya Kesehatan Bersumber Daya Masyarakat (UKBM)	Jumlah Dokumen Hasil Bimbingan Teknis dan Supervisi Upaya Kesehatan Bersumber Daya Masyarakat (UKBM)	Kab. Katingan, Katingan Kuala, Semua Kelurahan	97 %	12 Dokumen	1 dokumen	7,500,000	DAK Non Fisik-BOKKB-BOK		Proporsi Kesehatan Berbasis Masyarakat (UKBM) Aktif	97 %	20,500,000
TOTAL													3,573,377,508	4,421,248,000				

Program dan Kegiatan Perangkat Daerah
Kabupaten Katingan
Tahun 2023

Unit Organisasi : 1.02.0.00.0.00.01.0000 Dinas Kesehatan
Sub Unit Organisasi : 1.02.0.00.0.00.01.0004 UPTD Kecamatan Katingan Kuala Puskesmas Pegatan II

Kode					Urusan/ Bidang Urusan/ Program/ Kegiatan/ Sub Kegiatan	Indikator Kinerja			Rencana Tahun 2023					Catatan Penting	Prakiraan Maju Rencana Tahun 2024			
						Capaian Program	Keluaran Sub Kegiatan	Hasil Kegiatan	Lokasi Output Kegiatan	Target Capaian Kinerja			Pagu Indikatif (Rp.)		Sumber Dana	Target Capaian Kinerja		Kebutuhan Dana/ Pagu Indikatif (Rp.)
										Program	Keluaran Sub Kegiatan	Hasil Kegiatan				Tolok Ukur	Target	
1					URUSAN PEMERINTAHAN WAJIB YANG BERKAITAN DENGAN PELAYANAN DASAR													
1	02				URUSAN PEMERINTAHAN BIDANG KESEHATAN									3,029,308,651	3,957,819,641			
1	02	01			PROGRAM PENUNJANG URUSAN PEMERINTAHAN DAERAH KABUPATEN/KOTA									1,555,520,010	2,000,000,000			
1	02	01	2.02		Administrasi Keuangan Perangkat Daerah									1,555,520,010	2,000,000,000			
1	02	01	2.02	01	Penyediaan Gaji dan Tunjangan ASN	Nilai LAKIP	Jumlah Orang yang Menerima Gaji dan Tunjangan ASN	Tersedianya Gaji dan Tunjangan ASN	Kab. Katingan, Katingan Kuala, Pagatan Hulu	A	25 Orang/bulan	100 %	1,555,520,010	Dana Transfer Umum-Dana Alokasi Umum		Nilai LAKIP	A	2,000,000,000
1	02	02			PROGRAM PEMENUHAN UPAYA KESEHATAN PERORANGAN DAN UPAYA KESEHATAN MASYARAKAT									1,260,998,641	1,541,700,641			
1	02	02	2.02		Penyediaan Layanan Kesehatan untuk UKM dan UKP Rujukan Tingkat Daerah Kabupaten/Kota									1,260,998,641	1,541,700,641			
1	02	02	2.02	01	Pengelolaan Pelayanan Kesehatan Ibu Hamil	Persentase Penyediaan Layanan Standar Pelayanan Minimal (SPM) Bidang Kesehatan	Jumlah Ibu Hamil yang Mendapatkan Pelayanan Kesehatan Sesuai Standar	Persentase Penyediaan Layanan Kesehatan untuk UKM dan UKP	Kab. Katingan, Katingan Kuala, Pagatan Hulu	97 %	250 Orang	100 %	189,576,000	DAK Non Fisik - BOKKB - Akreditasi Puskesmas		Persentase Penyediaan Layanan Standar Pelayanan Minimal (SPM) Bidang Kesehatan	97 %	200,000,000
1	02	02	2.02	15	Pengelolaan Pelayanan Kesehatan Gizi Masyarakat	Persentase Penyediaan Layanan Standar Pelayanan Minimal (SPM) Bidang Kesehatan	Jumlah Dokumen Hasil Pengelolaan Pelayanan Kesehatan Gizi Masyarakat	Persentase Penyediaan Layanan Kesehatan untuk UKM dan UKP	Kab. Katingan, Katingan Kuala, Semua Kelurahan	97 %	0 Dokumen	100 %	15,360,000	DAK Non Fisik-BOKKB-BOK		Persentase Penyediaan Layanan Standar Pelayanan Minimal (SPM) Bidang Kesehatan	97 %	82,819,000
1	02	02	2.02	25	Pelayanan Kesehatan Penyakit Menular dan Tidak Menular	Persentase Penyediaan Layanan Standar Pelayanan Minimal (SPM) Bidang Kesehatan	Jumlah Dokumen Hasil Pelayanan Kesehatan Penyakit Menular dan Tidak Menular	Persentase Penyediaan Layanan Kesehatan untuk UKM dan UKP	Kab. Katingan, Katingan Kuala, Semua Kelurahan	97 %	12 Dokumen	100 %	160,236,000	DAK Non Fisik-BOKKB-BOK		Persentase Penyediaan Layanan Standar Pelayanan Minimal (SPM) Bidang Kesehatan	97 %	210,236,000
1	02	02	2.02	33	Operasional Pelayanan Puskesmas	Persentase Penyediaan Layanan Standar Pelayanan Minimal (SPM) Bidang Kesehatan	Jumlah Dokumen Operasional Pelayanan Puskesmas	Persentase Penyediaan Layanan Kesehatan untuk UKM dan UKP	Kab. Katingan, Katingan Kuala, Semua Kelurahan	97 %	12 Dokumen	100 %	106,420,000	DAK Non Fisik-BOKKB-BOK		Persentase Penyediaan Layanan Standar Pelayanan Minimal (SPM) Bidang Kesehatan	97 %	106,420,000
1	02	02	2.02	34	Operasional Pelayanan Fasilitas Kesehatan Lainnya	Persentase Penyediaan Layanan Standar Pelayanan Minimal (SPM) Bidang Kesehatan	Jumlah Dokumen Operasional Pelayanan Fasilitas Kesehatan Lainnya	Persentase Penyediaan Layanan Kesehatan untuk UKM dan UKP	Kab. Katingan, Katingan Kuala, Semua Kelurahan	97 %	12 Dokumen	100 %	630,861,641	Dana Transfer Umum-Dana Alokasi Umum		Persentase Penyediaan Layanan Standar Pelayanan Minimal (SPM) Bidang Kesehatan	97 %	630,861,641
1	02	02	2.02	37	Pelaksanaan Kewaspadaan Dini dan Respon Wabah	Persentase Penyediaan Layanan Standar Pelayanan Minimal (SPM) Bidang Kesehatan	Jumlah Dokumen Hasil Pelaksanaan Kewaspadaan Dini dan Respon Wabah	Persentase Penyediaan Layanan Kesehatan untuk UKM dan UKP	Kab. Katingan, Katingan Kuala, Semua Kelurahan	97 %	12 Dokumen	100 %	158,545,000	DAK Non Fisik-BOKKB-BOK		Persentase Penyediaan Layanan Standar Pelayanan Minimal (SPM) Bidang Kesehatan	97 %	228,545,000
1	02	03			PROGRAM PENINGKATAN KAPASITAS SUMBER DAYA MANUSIA KESEHATAN									102,960,000	152,960,000			
1	02	03	2.02		Perencanaan Kebutuhan dan Pendayagunaan Sumber Daya Manusia Kesehatan untuk UKP dan UKM di Wilayah Kabupaten/Kota									102,960,000	152,960,000			

Program dan Kegiatan Perangkat Daerah

Kabupaten Katingan

Tahun 2023

Unit Organisasi : 1.02.0.00.0.00.01.0000 Dinas Kesehatan

Sub Unit Organisasi : 1.02.0.00.0.00.01.0004 UPTD Kecamatan Katingan Kuala Puskesmas Pegatan II

Kode					Urusan/ Bidang Urusan/ Program/ Kegiatan/ Sub Kegiatan	Indikator Kinerja			Rencana Tahun 2023					Catatan Penting	Prakiraan Maju Rencana Tahun 2024			
						Capaian Program	Keluaran Sub Kegiatan	Hasil Kegiatan	Lokasi Output Kegiatan	Target Capaian Kinerja			Pagu Indikatif (Rp.)		Sumber Dana	Target Capaian Kinerja		Kebutuhan Dana/ Pagu Indikatif (Rp.)
										Program	Keluaran Sub Kegiatan	Hasil Kegiatan				Tolok Ukur	Target	
1	02	03	2.02	02	Pemenuhan Kebutuhan Sumber Daya Manusia Kesehatan Sesuai Standar	Persentase Sumber Daya Manusia Kesehatan (SDMK) yang Kompeten	Jumlah Sumber Daya Manusia Kesehatan yang Memenuhi Standar di Fasilitas Pelayanan Kesehatan (Fasyankes) Jumlah Sumber Daya Manusia Kesehatan yang Memenuhi Standar di Fasilitas Pelayanan Kesehatan (Fasyankes)	Jumlah Sumber Daya Manusia Kesehatan yang Memenuhi Standar di Fasilitas Pelayanan Kesehatan (Fasyankes)	Kab. Katingan, Katingan Kuala, Semua Kelurahan	97% %	0 Orang 12 Orang	4 orang	102,960,000	DAK Non Fisik-BOKKB-BOK		Persentase Sumber Daya Manusia Kesehatan (SDMK) yang Kompeten	97% %	152,960,000
1	02	05			PROGRAM PEMBERDAYAAN MASYARAKAT BIDANG KESEHATAN								109,830,000	263,159,000				
1	02	05	2.01		Advokasi, Pemberdayaan, Kemitraan, Peningkatan Peran serta Masyarakat dan Lintas Sektor Tingkat Daerah Kabupaten/Kota								42,840,000	92,840,000				
1	02	05	2.01	01	Peningkatan Upaya Promosi Kesehatan, Advokasi, Kemitraan dan Pemberdayaan Masyarakat	Proporsi Kesehatan Berbasis Masyarakat (UKBM) Aktif	Jumlah Dokumen Promosi Kesehatan, Advokasi, Kemitraan dan Pemberdayaan Masyarakat	Jumlah Dokumen Promosi Kesehatan, Advokasi, Kemitraan dan Pemberdayaan Masyarakat	Kab. Katingan, Katingan Kuala, Semua Kelurahan	97 %	12 Dokumen	1 dokumen	42,840,000	DAK Non Fisik-BOKKB-BOK		Proporsi Kesehatan Berbasis Masyarakat (UKBM) Aktif	97 %	92,840,000
1	02	05	2.02		Pelaksanaan Sehat dalam rangka Promotif Preventif Tingkat Daerah Kabupaten/Kota								29,490,000	82,819,000				
1	02	05	2.02	01	Penyelenggaraan Promosi Kesehatan dan Gerakan Hidup Bersih dan Sehat	Proporsi Kesehatan Berbasis Masyarakat (UKBM) Aktif	Jumlah Dokumen Hasil Penyelenggaraan Promosi Kesehatan dan Gerakan Hidup Bersih dan Sehat	Jumlah Dokumen Hasil Penyelenggaraan Promosi Kesehatan dan Gerakan Hidup Bersih dan Sehat	Kab. Katingan, Katingan Kuala, Semua Kelurahan	97 %	0 Dokumen	1 dokumen	29,490,000	DAK Non Fisik-BOKKB-BOK		Proporsi Kesehatan Berbasis Masyarakat (UKBM) Aktif	97 %	82,819,000
1	02	05	2.03		Pengembangan dan Pelaksanaan Upaya Kesehatan Bersumber Daya Masyarakat (UKBM) Tingkat Daerah Kabupaten/Kota								37,500,000	87,500,000				
1	02	05	2.03	01	Bimbingan Teknis dan Supervisi Pengembangan dan Pelaksanaan Upaya Kesehatan Bersumber Daya Masyarakat (UKBM)	Proporsi Kesehatan Berbasis Masyarakat (UKBM) Aktif	Jumlah Dokumen Hasil Bimbingan Teknis dan Supervisi Upaya Kesehatan Bersumber Daya Masyarakat (UKBM)	Jumlah Dokumen Hasil Bimbingan Teknis dan Supervisi Upaya Kesehatan Bersumber Daya Masyarakat (UKBM)	Kab. Katingan, Katingan Kuala, Semua Kelurahan	97 %	12 Dokumen	1 dokumen	37,500,000	DAK Non Fisik-BOKKB-BOK		Proporsi Kesehatan Berbasis Masyarakat (UKBM) Aktif	97 %	87,500,000
TOTAL													3,029,308,651	3,957,819,641				

Program dan Kegiatan Perangkat Daerah

Kabupaten Katingan

Tahun 2023

Unit Organisasi : 1.02.0.00.0.00.01.0000 Dinas Kesehatan

Sub Unit Organisasi : 1.02.0.00.0.00.01.0005 UPTD Kecamatan Mendawai Puskesmas Mendawai

Kode					Urusan/ Bidang Urusan/ Program/ Kegiatan/ Sub Kegiatan	Indikator Kinerja			Rencana Tahun 2023					Catatan Penting	Prakiraan Maju Rencana Tahun 2024			
						Capaian Program	Keluaran Sub Kegiatan	Hasil Kegiatan	Lokasi Output Kegiatan	Target Capaian Kinerja			Pagu Indikatif (Rp.)		Sumber Dana	Target Capaian Kinerja		Kebutuhan Dana/ Pagu Indikatif (Rp.)
										Program	Keluaran Sub Kegiatan	Hasil Kegiatan				Tolok Ukur	Target	
1					URUSAN PEMERINTAHAN WAJIB YANG BERKAITAN DENGAN PELAYANAN DASAR													
1	02				URUSAN PEMERINTAHAN BIDANG KESEHATAN								3,601,938,306			4,386,091,000		
1	02	01			PROGRAM PENUNJANG URUSAN PEMERINTAHAN DAERAH KABUPATEN/KOTA								2,131,338,306			2,500,000,000		
1	02	01	2.02		Administrasi Keuangan Perangkat Daerah								2,131,338,306			2,500,000,000		
1	02	01	2.02	01	Penyediaan Gaji dan Tunjangan ASN	Nilai LAKIP	Jumlah Orang yang Menerima Gaji dan Tunjangan ASN	Tersedianya Gaji dan Tunjangan ASN	Kab. Katingan, Mendawai, Mendawai	A	40 Orang/bulan	100 %	2,131,338,306	Dana Transfer Umum-Dana Alokasi Umum		Nilai LAKIP	A	2,500,000,000
1	02	02			PROGRAM PEMENUHAN UPAYA KESEHATAN PERORANGAN DAN UPAYA KESEHATAN MASYARAKAT								1,262,995,000			1,540,632,000		
1	02	02	2.02		Penyediaan Layanan Kesehatan untuk UKM dan UKP Rujukan Tingkat Daerah Kabupaten/Kota								1,262,995,000			1,540,632,000		
1	02	02	2.02	01	Pengelolaan Pelayanan Kesehatan Ibu Hamil	Persentase Penyediaan Layanan Standar Pelayanan Minimal (SPM) Bidang Kesehatan	Jumlah Ibu Hamil yang Mendapatkan Pelayanan Kesehatan Sesuai Standar	Persentase Penyediaan Layanan Kesehatan untuk UKM dan UKP	Kab. Katingan, Mendawai, Mendawai	97 %	100 Orang	100 %	59,680,000	DAK Non Fisik - BOKKB - Akreditasi Puskesmas		Persentase Penyediaan Layanan Standar Pelayanan Minimal (SPM) Bidang Kesehatan	97 %	82,819,000
1	02	02	2.02	15	Pengelolaan Pelayanan Kesehatan Gizi Masyarakat	Persentase Penyediaan Layanan Standar Pelayanan Minimal (SPM) Bidang Kesehatan	Jumlah Dokumen Hasil Pengelolaan Pelayanan Kesehatan Gizi Masyarakat	Persentase Penyediaan Layanan Kesehatan untuk UKM dan UKP	Kab. Katingan, Mendawai, Semua Kelurahan	97 %	12 Dokumen	100 %	31,140,000	DAK Non Fisik-BOKKB-BOK		Persentase Penyediaan Layanan Standar Pelayanan Minimal (SPM) Bidang Kesehatan	97 %	82,819,000
1	02	02	2.02	25	Pelayanan Kesehatan Penyakit Menular dan Tidak Menular	Persentase Penyediaan Layanan Standar Pelayanan Minimal (SPM) Bidang Kesehatan	Jumlah Dokumen Hasil Pelayanan Kesehatan Penyakit Menular dan Tidak Menular	Persentase Penyediaan Layanan Kesehatan untuk UKM dan UKP	Kab. Katingan, Mendawai, Semua Kelurahan	97 %	12 Dokumen	100 %	60,260,000	DAK Non Fisik-BOKKB-BOK		Persentase Penyediaan Layanan Standar Pelayanan Minimal (SPM) Bidang Kesehatan	97 %	110,260,000
1	02	02	2.02	33	Operasional Pelayanan Puskesmas	Persentase Penyediaan Layanan Standar Pelayanan Minimal (SPM) Bidang Kesehatan	Jumlah Dokumen Operasional Pelayanan Puskesmas	Persentase Penyediaan Layanan Kesehatan untuk UKM dan UKP	Kab. Katingan, Mendawai, Semua Kelurahan	97 %	12 Dokumen	100 %	100,160,000	DAK Non Fisik-BOKKB-BOK		Persentase Penyediaan Layanan Standar Pelayanan Minimal (SPM) Bidang Kesehatan	97 %	100,160,000
1	02	02	2.02	34	Operasional Pelayanan Fasilitas Kesehatan Lainnya	Persentase Penyediaan Layanan Standar Pelayanan Minimal (SPM) Bidang Kesehatan	Jumlah Dokumen Operasional Pelayanan Fasilitas Kesehatan Lainnya	Persentase Penyediaan Layanan Kesehatan untuk UKM dan UKP	Kab. Katingan, Mendawai, Semua Kelurahan	97 %	12 Dokumen	100 %	595,000,000	Dana Transfer Umum-Dana Alokasi Umum		Persentase Penyediaan Layanan Standar Pelayanan Minimal (SPM) Bidang Kesehatan	97 %	595,000,000
1	02	02	2.02	37	Pelaksanaan Kewaspadaan Dini dan Respon Wabah	Persentase Penyediaan Layanan Standar Pelayanan Minimal (SPM) Bidang Kesehatan	Jumlah Dokumen Hasil Pelaksanaan Kewaspadaan Dini dan Respon Wabah	Persentase Penyediaan Layanan Kesehatan untuk UKM dan UKP	Kab. Katingan, Mendawai, Semua Kelurahan	97 %	12 Dokumen	100 %	416,755,000	DAK Non Fisik-BOKKB-BOK		Persentase Penyediaan Layanan Standar Pelayanan Minimal (SPM) Bidang Kesehatan	97 %	486,755,000
1	02	03			PROGRAM PENINGKATAN KAPASITAS SUMBER DAYA MANUSIA KESEHATAN								102,960,000			152,960,000		
1	02	03	2.02		Perencanaan Kebutuhan dan Pendayagunaan Sumber Daya Manusia Kesehatan untuk UKP dan UKM di Wilayah Kabupaten/Kota								102,960,000			152,960,000		

Program dan Kegiatan Perangkat Daerah

Kabupaten Katingan

Tahun 2023

Unit Organisasi : 1.02.0.00.0.00.01.0000 Dinas Kesehatan

Sub Unit Organisasi : 1.02.0.00.0.00.01.0005 UPTD Kecamatan Mendawai Puskesmas Mendawai

Kode					Urusan/ Bidang Urusan/ Program/ Kegiatan/ Sub Kegiatan	Indikator Kinerja			Rencana Tahun 2023					Catatan Penting	Prakiraan Maju Rencana Tahun 2024			
						Capaian Program	Keluaran Sub Kegiatan	Hasil Kegiatan	Lokasi Output Kegiatan	Target Capaian Kinerja			Pagu Indikatif (Rp.)		Sumber Dana	Target Capaian Kinerja		Kebutuhan Dana/ Pagu Indikatif (Rp.)
										Program	Keluaran Sub Kegiatan	Hasil Kegiatan				Tolok Ukur	Target	
1	02	03	2.02	02	Pemenuhan Kebutuhan Sumber Daya Manusia Kesehatan Sesuai Standar	Persentase Sumber Daya Manusia Kesehatan (SDMK) yang Kompeten	Jumlah Sumber Daya Manusia Kesehatan yang Memenuhi Standar di Fasilitas Pelayanan Kesehatan (Fasyankes)	Jumlah Sumber Daya Manusia Kesehatan yang Memenuhi Standar di Fasilitas Pelayanan Kesehatan (Fasyankes)	Kab. Katingan, Mendawai, Semua Kelurahan	97% %	12 Orang	4 orang	102,960,000	DAK Non Fisik-BOKKB-BOK		Persentase Sumber Daya Manusia Kesehatan (SDMK) yang Kompeten	97% %	152,960,000
1	02	05			PROGRAM PEMBERDAYAAN MASYARAKAT BIDANG KESEHATAN								104,645,000			192,499,000		
1	02	05	2.01		Advokasi, Pemberdayaan, Kemitraan, Peningkatan Peran serta Masyarakat dan Lintas Sektor Tingkat Daerah Kabupaten/Kota								59,680,000			109,680,000		
1	02	05	2.01	01	Peningkatan Upaya Promosi Kesehatan, Advokasi, Kemitraan dan Pemberdayaan Masyarakat	Proporsi Kesehatan Berbasis Masyarakat (UKBM) Aktif	Jumlah Dokumen Promosi Kesehatan, Advokasi, Kemitraan dan Pemberdayaan Masyarakat	Jumlah Dokumen Promosi Kesehatan, Advokasi, Kemitraan dan Pemberdayaan Masyarakat	Kab. Katingan, Mendawai, Semua Kelurahan	97 %	12 Dokumen	1 Dokumen	59,680,000	DAK Non Fisik-BOKKB-BOK		Proporsi Kesehatan Berbasis Masyarakat (UKBM) Aktif	97 %	109,680,000
1	02	05	2.02		Pelaksanaan Sehat dalam rangka Promotif Preventif Tingkat Daerah Kabupaten/Kota								44,965,000			82,819,000		
1	02	05	2.02	01	Penyelenggaraan Promosi Kesehatan dan Gerakan Hidup Bersih dan Sehat	Proporsi Kesehatan Berbasis Masyarakat (UKBM) Aktif	Jumlah Dokumen Hasil Penyelenggaraan Promosi Kesehatan dan Gerakan Hidup Bersih dan Sehat	Jumlah Dokumen Hasil Penyelenggaraan Promosi Kesehatan dan Gerakan Hidup Bersih dan Sehat	Kab. Katingan, Mendawai, Semua Kelurahan	97 %	12 Dokumen	1 Dokumen	44,965,000	DAK Non Fisik-BOKKB-BOK		Proporsi Kesehatan Berbasis Masyarakat (UKBM) Aktif	97 %	82,819,000
TOTAL													3,601,938,306			4,386,091,000		

Program dan Kegiatan Perangkat Daerah Kabupaten Katingan Tahun 2023																			
Unit Organisasi : 1.02.0.00.0.00.01.0000 Dinas Kesehatan																			
Sub Unit Organisasi : 1.02.0.00.0.00.01.0006 UPTD Kecamatan Kamipang Puskesmas Baun Bango																			
Kode					Urusan/ Bidang Urusan/ Program/ Kegiatan/ Sub Kegiatan	Indikator Kinerja			Rencana Tahun 2023					Catatan Penting	Prakiraan Maju Rencana Tahun 2024				
						Capaian Program	Keluaran Sub Kegiatan	Hasil Kegiatan	Lokasi Output Kegiatan	Target Capaian Kinerja			Pagu Indikatif (Rp.)		Sumber Dana	Target Capaian Kinerja		Kebutuhan Dana/ Pagu Indikatif (Rp.)	
										Program	Keluaran Sub Kegiatan	Hasil Kegiatan				Tolok Ukur	Target		
1					URUSAN PEMERINTAHAN WAJIB YANG BERKAITAN DENGAN PELAYANAN DASAR														
1	02				URUSAN PEMERINTAHAN BIDANG KESEHATAN								3,471,071,857				4,358,966,900		
1	02	01			PROGRAM PENUNJANG URUSAN PEMERINTAHAN DAERAH KABUPATEN/KOTA								2,085,011,957				2,500,000,000		
1	02	01	2.02		Administrasi Keuangan Perangkat Daerah								2,085,011,957				2,500,000,000		
1	02	01	2.02	01	Penyediaan Gaji dan Tunjangan ASN	Nilai LAKIP	Jumlah Orang yang Menerima Gaji dan Tunjangan ASN	Tersedianya Gaji dan Tunjangan ASN	Kab. Katingan, Kamipang, Baun Bango	A	30 Orang/bulan	100 %	2,085,011,957	Dana Transfer Umum-Dana Alokasi Umum		Nilai LAKIP	A	2,500,000,000	
1	02	02			PROGRAM PEMENUHAN UPAYA KESEHATAN PERORANGAN DAN UPAYA KESEHATAN MASYARAKAT								1,258,898,100				1,542,536,100		
1	02	02	2.02		Penyediaan Layanan Kesehatan untuk UKM dan UKP Rujukan Tingkat Daerah Kabupaten/Kota								1,258,898,100				1,542,536,100		
1	02	02	2.02	01	Pengelolaan Pelayanan Kesehatan Ibu Hamil	Persentase Penyediaan Layanan Standar Pelayanan Minimal (SPM) Bidang Kesehatan	Jumlah Ibu Hamil yang Mendapatkan Pelayanan Kesehatan Sesuai Standar	Persentase Penyediaan Layanan Kesehatan untuk UKM dan UKP	Kab. Katingan, Kamipang, Semua Kelurahan	97 %	200 Orang	100 %	172,720,000	DAK Non Fisik-BOKKB- BOK		Persentase Penyediaan Layanan Standar Pelayanan Minimal (SPM) Bidang Kesehatan	97 %	190,720,000	
1	02	02	2.02	25	Pelayanan Kesehatan Penyakit Menular dan Tidak Menular	Persentase Penyediaan Layanan Standar Pelayanan Minimal (SPM) Bidang Kesehatan	Jumlah Dokumen Hasil Pelayanan Kesehatan Penyakit Menular dan Tidak Menular	Persentase Penyediaan Layanan Kesehatan untuk UKM dan UKP	Kab. Katingan, Kamipang, Semua Kelurahan	97 %	12 Dokumen	100 %	118,748,100	DAK Non Fisik-BOKKB- BOK		Persentase Penyediaan Layanan Standar Pelayanan Minimal (SPM) Bidang Kesehatan	97 %	168,748,100	
1	02	02	2.02	33	Operasional Pelayanan Puskesmas	Persentase Penyediaan Layanan Standar Pelayanan Minimal (SPM) Bidang Kesehatan	Jumlah Dokumen Operasional Pelayanan Puskesmas	Persentase Penyediaan Layanan Kesehatan untuk UKM dan UKP	Kab. Katingan, Kamipang, Semua Kelurahan	97 %	12 Dokumen	100 %	75,220,000	DAK Non Fisik-BOKKB- BOK		Persentase Penyediaan Layanan Standar Pelayanan Minimal (SPM) Bidang Kesehatan	97 %	75,220,000	
1	02	02	2.02	34	Operasional Pelayanan Fasilitas Kesehatan Lainnya	Persentase Penyediaan Layanan Standar Pelayanan Minimal (SPM) Bidang Kesehatan	Jumlah Dokumen Operasional Pelayanan Fasilitas Kesehatan Lainnya	Persentase Penyediaan Layanan Kesehatan untuk UKM dan UKP	Kab. Katingan, Kamipang, Semua Kelurahan	97 %	12 Dokumen	100 %	555,000,000	Dana Transfer Umum-Dana Alokasi Umum		Persentase Penyediaan Layanan Standar Pelayanan Minimal (SPM) Bidang Kesehatan	97 %	555,000,000	
1	02	02	2.02	37	Pelaksanaan Kewaspadaan Dini dan Respon Wabah	Persentase Penyediaan Layanan Standar Pelayanan Minimal (SPM) Bidang Kesehatan	Jumlah Dokumen Hasil Pelaksanaan Kewaspadaan Dini dan Respon Wabah	Persentase Penyediaan Layanan Kesehatan untuk UKM dan UKP	Kab. Katingan, Kamipang, Semua Kelurahan	97 %	12 Dokumen	100 %	337,210,000	DAK Non Fisik-BOKKB- BOK		Persentase Penyediaan Layanan Standar Pelayanan Minimal (SPM) Bidang Kesehatan	97 %	387,210,000	
1	02	03			PROGRAM PENINGKATAN KAPASITAS SUMBER DAYA MANUSIA KESEHATAN								62,400,000				110,400,000		
1	02	03	2.02		Perencanaan Kebutuhan dan Pendayagunaan Sumber Daya Manusia Kesehatan untuk UKP dan UKM di Wilayah Kabupaten/Kota								62,400,000				110,400,000		
1	02	03	2.02	02	Pemenuhan Kebutuhan Sumber Daya Manusia Kesehatan Sesuai Standar	Persentase Sumber Daya Manusia Kesehatan (SDMK) yang Kompeten	Jumlah Sumber Daya Manusia Kesehatan yang Memenuhi Standar di Fasilitas Pelayanan Kesehatan (Fasyankes)	Jumlah Sumber Daya Manusia Kesehatan yang Memenuhi Standar di Fasilitas Pelayanan Kesehatan (Fasyankes)	Kab. Katingan, Kamipang, Semua Kelurahan	97% %	12 Orang	12 Orang	62,400,000	DAK Non Fisik-BOKKB- BOK		Persentase Sumber Daya Manusia Kesehatan (SDMK) yang Kompeten	97% %	110,400,000	
1	02	05			PROGRAM PEMBERDAYAAN MASYARAKAT BIDANG KESEHATAN								64,761,800				206,030,800		
1	02	05	2.01		Advokasi, Pemberdayaan, Kemitraan, Peningkatan Peran serta Masyarakat dan Lintas Sektor Tingkat Daerah Kabupaten/Kota								46,711,800				96,711,800		

Program dan Kegiatan Perangkat Daerah

Kabupaten Katingan

Tahun 2023

Unit Organisasi : 1.02.0.00.0.00.01.0000 Dinas Kesehatan

Sub Unit Organisasi : 1.02.0.00.0.00.01.0006 UPTD Kecamatan Kamipang Puskesmas Baun Bango

Kode					Urusan/ Bidang Urusan/ Program/ Kegiatan/ Sub Kegiatan	Indikator Kinerja			Rencana Tahun 2023					Catatan Penting	Prakiraan Maju Rencana Tahun 2024			
						Capaian Program	Keluaran Sub Kegiatan	Hasil Kegiatan	Lokasi Output Kegiatan	Target Capaian Kinerja			Pagu Indikatif (Rp.)		Sumber Dana	Target Capaian Kinerja		Kebutuhan Dana/ Pagu Indikatif (Rp.)
										Program	Keluaran Sub Kegiatan	Hasil Kegiatan				Tolok Ukur	Target	
1	02	05	2.01	01	Peningkatan Upaya Promosi Kesehatan, Advokasi, Kemitraan dan Pemberdayaan Masyarakat	Proporsi Kesehatan Berbasis Masyarakat (UKBM) Aktif	Jumlah Dokumen Promosi Kesehatan, Advokasi, Kemitraan dan Pemberdayaan Masyarakat	Jumlah Dokumen Promosi Kesehatan, Advokasi, Kemitraan dan Pemberdayaan Masyarakat	Kab. Katingan, Kamipang, Semua Kelurahan	97 %	12 Dokumen	12 Dokumen	46,711,800	DAK Non Fisik-BOKKB-BOK		Proporsi Kesehatan Berbasis Masyarakat (UKBM) Aktif	97 %	96,711,800
1	02	05	2.02		Pelaksanaan Sehat dalam rangka Promotif Preventif Tingkat Daerah Kabupaten/Kota								10,550,000				82,819,000	
1	02	05	2.02	01	Penyelenggaraan Promosi Kesehatan dan Gerakan Hidup Bersih dan Sehat	Proporsi Kesehatan Berbasis Masyarakat (UKBM) Aktif	Jumlah Dokumen Hasil Penyelenggaraan Promosi Kesehatan dan Gerakan Hidup Bersih dan Sehat	Jumlah Dokumen Hasil Penyelenggaraan Promosi Kesehatan dan Gerakan Hidup Bersih dan Sehat	Kab. Katingan, Kamipang, Semua Kelurahan	97 %	0 Dokumen	16 Dokumen	10,550,000	DAK Non Fisik-BOKKB-BOK		Proporsi Kesehatan Berbasis Masyarakat (UKBM) Aktif	97 %	82,819,000
1	02	05	2.03		Pengembangan dan Pelaksanaan Upaya Kesehatan Bersumber Daya Masyarakat (UKBM) Tingkat Daerah Kabupaten/Kota								7,500,000				26,500,000	
1	02	05	2.03	01	Bimbingan Teknis dan Supervisi Pengembangan dan Pelaksanaan Upaya Kesehatan Bersumber Daya Masyarakat (UKBM)	Proporsi Kesehatan Berbasis Masyarakat (UKBM) Aktif	Jumlah Dokumen Hasil Bimbingan Teknis dan Supervisi Upaya Kesehatan Bersumber Daya Masyarakat (UKBM)	Jumlah Dokumen Hasil Bimbingan Teknis dan Supervisi Upaya Kesehatan Bersumber Daya Masyarakat (UKBM)	Kab. Katingan, Kamipang, Semua Kelurahan	97 %	12 Dokumen	12 Dokumen	7,500,000	DAK Non Fisik-BOKKB-BOK		Proporsi Kesehatan Berbasis Masyarakat (UKBM) Aktif	97 %	26,500,000
TOTAL													3,471,071,857				4,358,966,900	

Program dan Kegiatan Perangkat Daerah

Kabupaten Katingan

Tahun 2023

Unit Organisasi : 1.02.0.00.0.00.01.0000 Dinas Kesehatan

Sub Unit Organisasi : 1.02.0.00.0.00.01.0007 UPTD Kecamatan Tasik Payawan Puskesmas Petak Bahandang

Kode					Urusan/ Bidang Urusan/ Program/ Kegiatan/ Sub Kegiatan	Indikator Kinerja			Rencana Tahun 2023					Catatan Penting	Prakiraan Maju Rencana Tahun 2024			
						Capaian Program	Keluaran Sub Kegiatan	Hasil Kegiatan	Lokasi Output Kegiatan	Target Capaian Kinerja			Pagu Indikatif (Rp.)		Sumber Dana	Target Capaian Kinerja		Kebutuhan Dana/ Pagu Indikatif (Rp.)
										Program	Keluaran Sub Kegiatan	Hasil Kegiatan				Tolok Ukur	Target	
1					URUSAN PEMERINTAHAN WAJIB YANG BERKAITAN DENGAN PELAYANAN DASAR													
1	02				URUSAN PEMERINTAHAN BIDANG KESEHATAN								3,389,387,031	4,053,805,000				
1	02	01			PROGRAM PENUNJANG URUSAN PEMERINTAHAN DAERAH KABUPATEN/KOTA								2,352,048,031	2,500,000,000				
1	02	01	2.02		Administrasi Keuangan Perangkat Daerah								2,352,048,031	2,500,000,000				
1	02	01	2.02	01	Penyediaan Gaji dan Tunjangan ASN	Nilai LAKIP	Jumlah Orang yang Menerima Gaji dan Tunjangan ASN	Tersedianya Gaji dan Tunjangan ASN	Kab. Katingan, Tasik Payawan, Petak Bahandang	A	32 Orang/bulan	100 %	2,352,048,031	Dana Transfer Umum-Dana Alokasi Umum		Nilai LAKIP	A	2,500,000,000
1	02	02			PROGRAM PEMENUHAN UPAYA KESEHATAN PERORANGAN DAN UPAYA KESEHATAN MASYARAKAT								925,423,000	1,243,728,000				
1	02	02	2.02		Penyediaan Layanan Kesehatan untuk UKM dan UKP Rujukan Tingkat Daerah Kabupaten/Kota								925,423,000	1,243,728,000				
1	02	02	2.02	01	Pengelolaan Pelayanan Kesehatan Ibu Hamil	Persentase Penyediaan Layanan Standar Pelayanan Minimal (SPM) Bidang Kesehatan	Jumlah Ibu Hamil yang Mendapatkan Pelayanan Kesehatan Sesuai Standar	Persentase Penyediaan Fasilitas Pelayanan Kesehatan untuk UKM dan UKP	Kab. Katingan, Tasik Payawan, Semua Kelurahan	97 %	200 Orang	100 %	34,330,000	DAK Non Fisik-BOKKB-BOK		Persentase Penyediaan Layanan Standar Pelayanan Minimal (SPM) Bidang Kesehatan	97 %	82,819,000
1	02	02	2.02	15	Pengelolaan Pelayanan Kesehatan Gizi Masyarakat	Persentase Penyediaan Layanan Standar Pelayanan Minimal (SPM) Bidang Kesehatan	Jumlah Dokumen Hasil Pengelolaan Pelayanan Kesehatan Gizi Masyarakat	Persentase Penyediaan Fasilitas Pelayanan Kesehatan untuk UKM dan UKP	Kab. Katingan, Tasik Payawan, Semua Kelurahan	97 %	0 Dokumen	100 %	98,022,000	DAK Non Fisik-BOKKB-BOK		Persentase Penyediaan Layanan Standar Pelayanan Minimal (SPM) Bidang Kesehatan	97 %	102,200,000
1	02	02	2.02	25	Pelayanan Kesehatan Penyakit Menular dan Tidak Menular	Persentase Penyediaan Layanan Standar Pelayanan Minimal (SPM) Bidang Kesehatan	Jumlah Dokumen Hasil Pelayanan Kesehatan Penyakit Menular dan Tidak Menular	Persentase Penyediaan Fasilitas Pelayanan Kesehatan untuk UKM dan UKP	Kab. Katingan, Tasik Payawan, Semua Kelurahan	97 %	12 Dokumen	100 %	75,405,000	DAK Non Fisik-BOKKB-BOK		Persentase Penyediaan Layanan Standar Pelayanan Minimal (SPM) Bidang Kesehatan	97 %	125,405,000
1	02	02	2.02	33	Operasional Pelayanan Puskesmas	Persentase Penyediaan Layanan Standar Pelayanan Minimal (SPM) Bidang Kesehatan	Jumlah Dokumen Operasional Pelayanan Puskesmas	Persentase Penyediaan Fasilitas Pelayanan Kesehatan untuk UKM dan UKP	Kab. Katingan, Tasik Payawan, Semua Kelurahan	97 %	12 Dokumen	100 %	79,548,000	DAK Non Fisik-BOKKB-BOK		Persentase Penyediaan Layanan Standar Pelayanan Minimal (SPM) Bidang Kesehatan	97 %	79,548,000
1	02	02	2.02	34	Operasional Pelayanan Fasilitas Kesehatan Lainnya	Persentase Penyediaan Layanan Standar Pelayanan Minimal (SPM) Bidang Kesehatan	Jumlah Dokumen Operasional Pelayanan Fasilitas Kesehatan Lainnya	Persentase Penyediaan Fasilitas Pelayanan Kesehatan untuk UKM dan UKP	Kab. Katingan, Tasik Payawan, Semua Kelurahan	97 %	12 Dokumen	100 %	525,000,000	Dana Transfer Umum-Dana Alokasi Umum		Persentase Penyediaan Layanan Standar Pelayanan Minimal (SPM) Bidang Kesehatan	97 %	525,000,000
1	02	02	2.02	37	Pelaksanaan Kewaspadaan Dini dan Respon Wabah	Persentase Penyediaan Layanan Standar Pelayanan Minimal (SPM) Bidang Kesehatan	Jumlah Dokumen Hasil Pelaksanaan Kewaspadaan Dini dan Respon Wabah	Persentase Penyediaan Fasilitas Pelayanan Kesehatan untuk UKM dan UKP	Kab. Katingan, Tasik Payawan, Semua Kelurahan	97 %	12 Dokumen	100 %	113,118,000	DAK Non Fisik-BOKKB-BOK		Persentase Penyediaan Layanan Standar Pelayanan Minimal (SPM) Bidang Kesehatan	97 %	163,118,000
1	02	03			PROGRAM PENINGKATAN KAPASITAS SUMBER DAYA MANUSIA KESEHATAN								59,280,000	109,280,000				
1	02	03	2.02		Perencanaan Kebutuhan dan Pendayagunaan Sumber Daya Manusia Kesehatan untuk UKP dan UKM di Wilayah Kabupaten/Kota								59,280,000	109,280,000				

Program dan Kegiatan Perangkat Daerah

Kabupaten Katingan

Tahun 2023

Unit Organisasi : 1.02.0.00.0.00.01.0000 Dinas Kesehatan

Sub Unit Organisasi : 1.02.0.00.0.00.01.0007 UPTD Kecamatan Tasik Payawan Puskesmas Petak Bahandang

Kode					Urusan/ Bidang Urusan/ Program/ Kegiatan/ Sub Kegiatan	Indikator Kinerja			Rencana Tahun 2023					Catatan Penting	Prakiraan Maju Rencana Tahun 2024			
						Capaian Program	Keluaran Sub Kegiatan	Hasil Kegiatan	Lokasi Output Kegiatan	Target Capaian Kinerja			Pagu Indikatif (Rp.)		Sumber Dana	Target Capaian Kinerja		Kebutuhan Dana/ Pagu Indikatif (Rp.)
										Program	Keluaran Sub Kegiatan	Hasil Kegiatan				Tolok Ukur	Target	
1	02	03	2.02	02	Pemenuhan Kebutuhan Sumber Daya Manusia Kesehatan Sesuai Standar	Persentase Sumber Daya Manusia Kesehatan (SDMK) yang Kompeten	Jumlah Sumber Daya Manusia Kesehatan yang Memenuhi Standar di Fasilitas Pelayanan Kesehatan (Fasyankes) Jumlah Sumber Daya Manusia Kesehatan yang Memenuhi Standar di Fasilitas Pelayanan Kesehatan (Fasyankes)	Jumlah Sumber Daya Manusia Kesehatan yang Memenuhi Standar di Fasilitas Pelayanan Kesehatan (Fasyankes)	Kab. Katingan, Tasik Payawan, Semua Kelurahan	97% %	0 Orang 12 Orang	4 Orang	59,280,000	DAK Non Fisik-BOKKB-BOK		Persentase Sumber Daya Manusia Kesehatan (SDMK) yang Kompeten	97% %	109,280,000
1	02	05			PROGRAM PEMBERDAYAAN MASYARAKAT BIDANG KESEHATAN								52,636,000	200,797,000				
1	02	05	2.01		Advokasi, Pemberdayaan, Kemitraan, Peningkatan Peran serta Masyarakat dan Lintas Sektor Tingkat Daerah Kabupaten/Kota								20,478,000	70,478,000				
1	02	05	2.01	01	Peningkatan Upaya Promosi Kesehatan, Advokasi, Kemitraan dan Pemberdayaan Masyarakat	Proporsi Kesehatan Berbasis Masyarakat (UKBM) Aktif	Jumlah Dokumen Promosi Kesehatan, Advokasi, Kemitraan dan Pemberdayaan Masyarakat	Jumlah Dokumen Promosi Kesehatan, Advokasi, Kemitraan dan Pemberdayaan Masyarakat	Kab. Katingan, Tasik Payawan, Semua Kelurahan	97 %	12 Dokumen	1 Dokumen	20,478,000	DAK Non Fisik-BOKKB-BOK		Proporsi Kesehatan Berbasis Masyarakat (UKBM) Aktif	97 %	70,478,000
1	02	05	2.02		Pelaksanaan Sehat dalam rangka Promotif Preventif Tingkat Daerah Kabupaten/Kota								24,658,000	82,819,000				
1	02	05	2.02	01	Penyelenggaraan Promosi Kesehatan dan Gerakan Hidup Bersih dan Sehat	Proporsi Kesehatan Berbasis Masyarakat (UKBM) Aktif	Jumlah Dokumen Hasil Penyelenggaraan Promosi Kesehatan dan Gerakan Hidup Bersih dan Sehat	Jumlah Dokumen Hasil Penyelenggaraan Promosi Kesehatan dan Gerakan Hidup Bersih dan Sehat	Kab. Katingan, Tasik Payawan, Semua Kelurahan	97 %	0 Dokumen	1 Dokumen	24,658,000	DAK Non Fisik-BOKKB-BOK		Proporsi Kesehatan Berbasis Masyarakat (UKBM) Aktif	97 %	82,819,000
1	02	05	2.03		Pengembangan dan Pelaksanaan Upaya Kesehatan Bersumber Daya Masyarakat (UKBM) Tingkat Daerah Kabupaten/Kota								7,500,000	47,500,000				
1	02	05	2.03	01	Bimbingan Teknis dan Supervisi Pengembangan dan Pelaksanaan Upaya Kesehatan Bersumber Daya Masyarakat (UKBM)	Proporsi Kesehatan Berbasis Masyarakat (UKBM) Aktif	Jumlah Dokumen Hasil Bimbingan Teknis dan Supervisi Upaya Kesehatan Bersumber Daya Masyarakat (UKBM)	Jumlah Dokumen Hasil Bimbingan Teknis dan Supervisi Upaya Kesehatan Bersumber Daya Masyarakat (UKBM)	Kab. Katingan, Tasik Payawan, Semua Kelurahan	97 %	12 Dokumen	1 Dokumen	7,500,000	DAK Non Fisik-BOKKB-BOK		Proporsi Kesehatan Berbasis Masyarakat (UKBM) Aktif	97 %	47,500,000
TOTAL													3,389,387,031	4,053,805,000				

Program dan Kegiatan Perangkat Daerah
Kabupaten Katingan
Tahun 2023

Unit Organisasi : 1.02.0.00.0.00.01.0000 Dinas Kesehatan
Sub Unit Organisasi : 1.02.0.00.0.00.01.0008 UPTD Kecamatan Katingan Hilir Puskesmas Kasongan

Kode					Urusan/ Bidang Urusan/ Program/ Kegiatan/ Sub Kegiatan	Indikator Kinerja			Rencana Tahun 2023					Catatan Penting	Prakiraan Maju Rencana Tahun 2024			
						Capaian Program	Keluaran Sub Kegiatan	Hasil Kegiatan	Lokasi Output Kegiatan	Target Capaian Kinerja			Pagu Indikatif (Rp.)		Sumber Dana	Target Capaian Kinerja		Kebutuhan Dana/ Pagu Indikatif (Rp.)
										Program	Keluaran Sub Kegiatan	Hasil Kegiatan				Tolok Ukur	Target	
1					URUSAN PEMERINTAHAN WAJIB YANG BERKAITAN DENGAN PELAYANAN DASAR													
1	02				URUSAN PEMERINTAHAN BIDANG KESEHATAN								5,095,940,037	39,295,844,220				
1	02	01			PROGRAM PENUNJANG URUSAN PEMERINTAHAN DAERAH KABUPATEN/KOTA								3,580,752,605	37,500,000,000				
1	02	01	2.02		Administrasi Keuangan Perangkat Daerah								3,580,752,605	37,500,000,000				
1	02	01	2.02	01	Penyediaan Gaji dan Tunjangan ASN	Nilai LAKIP	Jumlah Orang yang Menerima Gaji dan Tunjangan ASN	Tersedianya Gaji dan Tunjangan ASN	Kab. Katingan, Katingan Hilir, Kasongan Baru	A	42 Orang/bulan	100 %	3,580,752,605	Dana Transfer Umum-Dana Alokasi Umum		Nilai LAKIP	A	37,500,000,000
1	02	02			PROGRAM PEMENUHAN UPAYA KESEHATAN PERORANGAN DAN UPAYA KESEHATAN MASYARAKAT								1,299,539,500	1,510,756,500				
1	02	02	2.02		Penyediaan Layanan Kesehatan untuk UKM dan UKP Rujukan Tingkat Daerah Kabupaten/Kota								1,299,539,500	1,510,756,500				
1	02	02	2.02	01	Pengelolaan Pelayanan Kesehatan Ibu Hamil	Persentase Penyediaan Layanan Standar Pelayanan Minimal (SPM) Bidang Kesehatan	Jumlah Ibu Hamil yang Mendapatkan Pelayanan Kesehatan Sesuai Standar	Persentase Penyediaan Layanan Kesehatan untuk UKM dan UKP	Kab. Katingan, Katingan Hilir, Semua Kelurahan	97 %	300 Orang	100 %	63,620,000	DAK Non Fisik-BOKKB-BOK		Persentase Penyediaan Layanan Standar Pelayanan Minimal (SPM) Bidang Kesehatan	97 %	82,819,000
1	02	02	2.02	15	Pengelolaan Pelayanan Kesehatan Gizi Masyarakat	Persentase Penyediaan Layanan Standar Pelayanan Minimal (SPM) Bidang Kesehatan	Jumlah Dokumen Hasil Pengelolaan Pelayanan Kesehatan Gizi Masyarakat	Persentase Penyediaan Layanan Kesehatan untuk UKM dan UKP	Kab. Katingan, Katingan Hilir, Semua Kelurahan	97 %	0 Dokumen	100 %	73,620,000	DAK Non Fisik-BOKKB-BOK		Persentase Penyediaan Layanan Standar Pelayanan Minimal (SPM) Bidang Kesehatan	97 %	82,819,000
1	02	02	2.02	25	Pelayanan Kesehatan Penyakit Menular dan Tidak Menular	Persentase Penyediaan Layanan Standar Pelayanan Minimal (SPM) Bidang Kesehatan	Jumlah Dokumen Hasil Pelayanan Kesehatan Penyakit Menular dan Tidak Menular	Persentase Penyediaan Layanan Kesehatan untuk UKM dan UKP	Kab. Katingan, Katingan Hilir, Semua Kelurahan	97 %	12 Dokumen	100 %	127,052,630	DAK Non Fisik-BOKKB-BOK		Persentase Penyediaan Layanan Standar Pelayanan Minimal (SPM) Bidang Kesehatan	97 %	177,052,630
1	02	02	2.02	33	Operasional Pelayanan Puskesmas	Persentase Penyediaan Layanan Standar Pelayanan Minimal (SPM) Bidang Kesehatan	Jumlah Dokumen Operasional Pelayanan Puskesmas	Persentase Penyediaan Layanan Kesehatan untuk UKM dan UKP	Kab. Katingan, Katingan Hilir, Semua Kelurahan	97 %	12 Dokumen	100 %	90,918,000	DAK Non Fisik-BOKKB-BOK		Persentase Penyediaan Layanan Standar Pelayanan Minimal (SPM) Bidang Kesehatan	97 %	90,918,000
1	02	02	2.02	34	Operasional Pelayanan Fasilitas Kesehatan Lainnya	Persentase Penyediaan Layanan Standar Pelayanan Minimal (SPM) Bidang Kesehatan	Jumlah Dokumen Operasional Pelayanan Fasilitas Kesehatan Lainnya	Persentase Penyediaan Layanan Kesehatan untuk UKM dan UKP	Kab. Katingan, Katingan Hilir, Semua Kelurahan	97 %	12 Dokumen	100 %	660,000,000	Dana Transfer Umum-Dana Alokasi Umum		Persentase Penyediaan Layanan Standar Pelayanan Minimal (SPM) Bidang Kesehatan	97 %	660,000,000
1	02	02	2.02	37	Pelaksanaan Kewaspadaan Dini dan Respon Wabah	Persentase Penyediaan Layanan Standar Pelayanan Minimal (SPM) Bidang Kesehatan	Jumlah Dokumen Hasil Pelaksanaan Kewaspadaan Dini dan Respon Wabah	Persentase Penyediaan Layanan Kesehatan untuk UKM dan UKP	Kab. Katingan, Katingan Hilir, Semua Kelurahan	97 %	12 Dokumen	100 %	284,328,870	DAK Non Fisik-BOKKB-BOK		Persentase Penyediaan Layanan Standar Pelayanan Minimal (SPM) Bidang Kesehatan	97 %	334,328,870
1	02	03			PROGRAM PENINGKATAN KAPASITAS SUMBER DAYA MANUSIA KESEHATAN								88,920,000	138,920,000				
1	02	03	2.02		Perencanaan Kebutuhan dan Pendayagunaan Sumber Daya Manusia Kesehatan untuk UKP dan UKM di Wilayah Kabupaten/Kota								88,920,000	138,920,000				

Program dan Kegiatan Perangkat Daerah

Kabupaten Katingan

Tahun 2023

Unit Organisasi : 1.02.0.00.0.00.01.0000 Dinas Kesehatan

Sub Unit Organisasi : 1.02.0.00.0.00.01.0008 UPTD Kecamatan Katingan Hilir Puskesmas Kasongan

Kode					Urusan/ Bidang Urusan/ Program/ Kegiatan/ Sub Kegiatan	Indikator Kinerja			Rencana Tahun 2023					Catatan Penting	Prakiraan Maju Rencana Tahun 2024			
						Capaian Program	Keluaran Sub Kegiatan	Hasil Kegiatan	Lokasi Output Kegiatan	Target Capaian Kinerja			Pagu Indikatif (Rp.)		Sumber Dana	Target Capaian Kinerja		Kebutuhan Dana/ Pagu Indikatif (Rp.)
										Program	Keluaran Sub Kegiatan	Hasil Kegiatan				Tolok Ukur	Target	
1	02	03	2.02	02	Pemenuhan Kebutuhan Sumber Daya Manusia Kesehatan Sesuai Standar	Persentase Sumber Daya Manusia Kesehatan (SDMK) yang Kompeten	Jumlah Sumber Daya Manusia Kesehatan yang Memenuhi Standar di Fasilitas Pelayanan Kesehatan (Fasyankes)	Jumlah Sumber Daya Manusia Kesehatan yang Memenuhi Standar di Fasilitas Pelayanan Kesehatan (Fasyankes)	Kab. Katingan, Katingan Hilir, Semua Kelurahan	97% %	12 Orang	4 Orang	88,920,000	DAK Non Fisik-BOKKB-BOK		Persentase Sumber Daya Manusia Kesehatan (SDMK) yang Kompeten	97% %	138,920,000
1	02	05			PROGRAM PEMBERDAYAAN MASYARAKAT BIDANG KESEHATAN								126,727,932	146,167,720				
1	02	05	2.01		Advokasi, Pemberdayaan, Kemitraan, Peningkatan Peran serta Masyarakat dan Lintas Sektor Tingkat Daerah Kabupaten/Kota								25,848,720	25,848,720				
1	02	05	2.01	01	Peningkatan Upaya Promosi Kesehatan, Advokasi, Kemitraan dan Pemberdayaan Masyarakat	Proporsi Kesehatan Berbasis Masyarakat (UKBM) Aktif	Jumlah Dokumen Promosi Kesehatan, Advokasi, Kemitraan dan Pemberdayaan Masyarakat	Jumlah Dokumen Promosi Kesehatan, Advokasi, Kemitraan dan Pemberdayaan Masyarakat	Kab. Katingan, Katingan Hilir, Semua Kelurahan	97 %	12 Dokumen	1 Dokumen	25,848,720	DAK Non Fisik-BOKKB-BOK		Proporsi Kesehatan Berbasis Masyarakat (UKBM) Aktif	97 %	25,848,720
1	02	05	2.02		Pelaksanaan Sehat dalam rangka Promotif Preventif Tingkat Daerah Kabupaten/Kota								78,379,212	82,819,000				
1	02	05	2.02	01	Penyelenggaraan Promosi Kesehatan dan Gerakan Hidup Bersih dan Sehat	Proporsi Kesehatan Berbasis Masyarakat (UKBM) Aktif	Jumlah Dokumen Hasil Penyelenggaraan Promosi Kesehatan dan Gerakan Hidup Bersih dan Sehat	Jumlah Dokumen Hasil Penyelenggaraan Promosi Kesehatan dan Gerakan Hidup Bersih dan Sehat	Kab. Katingan, Katingan Hilir, Semua Kelurahan	97 %	0 Dokumen	1 Dokumen	78,379,212	DAK Non Fisik-BOKKB-BOK		Proporsi Kesehatan Berbasis Masyarakat (UKBM) Aktif	97 %	82,819,000
1	02	05	2.03		Pengembangan dan Pelaksanaan Upaya Kesehatan Bersumber Daya Masyarakat (UKBM) Tingkat Daerah Kabupaten/Kota								22,500,000	37,500,000				
1	02	05	2.03	01	Bimbingan Teknis dan Supervisi Pengembangan dan Pelaksanaan Upaya Kesehatan Bersumber Daya Masyarakat (UKBM)	Proporsi Kesehatan Berbasis Masyarakat (UKBM) Aktif	Jumlah Dokumen Hasil Bimbingan Teknis dan Supervisi Upaya Kesehatan Bersumber Daya Masyarakat (UKBM)	Jumlah Dokumen Hasil Bimbingan Teknis dan Supervisi Upaya Kesehatan Bersumber Daya Masyarakat (UKBM)	Kab. Katingan, Katingan Hilir, Semua Kelurahan	97 %	12 Dokumen	1 Dokumen	22,500,000	DAK Non Fisik-BOKKB-BOK		Proporsi Kesehatan Berbasis Masyarakat (UKBM) Aktif	97 %	37,500,000
TOTAL													5,095,940,037	39,295,844,220				

Program dan Kegiatan Perangkat Daerah Kabupaten Katingan Tahun 2023																			
Unit Organisasi : 1.02.0.00.0.00.01.0000 Dinas Kesehatan																			
Sub Unit Organisasi : 1.02.0.00.0.00.01.0009 UPTD Kecamatan Katingan Hilir Puskesmas Kasongan II																			
Kode						Urusan/ Bidang Urusan/ Program/ Kegiatan/ Sub Kegiatan	Indikator Kinerja			Rencana Tahun 2023					Catatan Penting	Prakiraan Maju Rencana Tahun 2024			
							Capaian Program	Keluaran Sub Kegiatan	Hasil Kegiatan	Lokasi Output Kegiatan	Target Capaian Kinerja			Pagu Indikatif (Rp.)		Sumber Dana	Target Capaian Kinerja		Kebutuhan Dana/ Pagu Indikatif (Rp.)
											Program	Keluaran Sub Kegiatan	Hasil Kegiatan				Tolok Ukur	Target	
1						URUSAN PEMERINTAHAN WAJIB YANG BERKAITAN DENGAN PELAYANAN DASAR													
1	02					URUSAN PEMERINTAHAN BIDANG KESEHATAN									3,926,696,245				4,666,565,050
1	02	01				PROGRAM PENUNJANG URUSAN PEMERINTAHAN DAERAH KABUPATEN/KOTA									2,697,855,195				3,000,000,000
1	02	01	2.02			Administrasi Keuangan Perangkat Daerah									2,697,855,195				3,000,000,000
1	02	01	2.02	01		Penyediaan Gaji dan Tunjangan ASN	Nilai LAKIP	Jumlah Orang yang Menerima Gaji dan Tunjangan ASN	Tersedianya Gaji dan Tunjangan ASN	Kab. Katingan, Katingan Hilir, Kasongan Lama	A	35 Orang/bulan	100 %	2,697,855,195	Dana Transfer Umum-Dana Alokasi Umum		Nilai LAKIP	A	3,000,000,000
1	02	02				PROGRAM PEMENUHAN UPAYA KESEHATAN PERORANGAN DAN UPAYA KESEHATAN MASYARAKAT									1,009,798,050				1,285,768,050
1	02	02	2.02			Penyediaan Layanan Kesehatan untuk UKM dan UKP Rujukan Tingkat Daerah Kabupaten/Kota									1,009,798,050				1,285,768,050
1	02	02	2.02	01		Pengelolaan Pelayanan Kesehatan Ibu Hamil	Persentase Penyediaan Layanan Standar Pelayanan Minimal (SPM) Bidang Kesehatan	Jumlah Ibu Hamil yang Mendapatkan Pelayanan Kesehatan Sesuai Standar	Persentase Penyediaan Layanan Kesehatan untuk UKM dan UKP	Kab. Katingan, Katingan Hilir, Semua Kelurahan	97 %	200 Orang	100 %	29,237,000	DAK Non Fisik-BOKKB- BOK		Persentase Penyediaan Layanan Standar Pelayanan Minimal (SPM) Bidang Kesehatan	97 %	82,819,000
1	02	02	2.02	15		Pengelolaan Pelayanan Kesehatan Gizi Masyarakat	Persentase Penyediaan Layanan Standar Pelayanan Minimal (SPM) Bidang Kesehatan	Jumlah Dokumen Hasil Pengelolaan Pelayanan Kesehatan Gizi Masyarakat	Persentase Penyediaan Layanan Kesehatan untuk UKM dan UKP	Kab. Katingan, Katingan Hilir, Semua Kelurahan	97 %	0 Dokumen	100 %	53,250,000	DAK Non Fisik-BOKKB- BOK		Persentase Penyediaan Layanan Standar Pelayanan Minimal (SPM) Bidang Kesehatan	97 %	82,819,000
1	02	02	2.02	25		Pelayanan Kesehatan Penyakit Menular dan Tidak Menular	Persentase Penyediaan Layanan Standar Pelayanan Minimal (SPM) Bidang Kesehatan	Jumlah Dokumen Hasil Pelayanan Kesehatan Penyakit Menular dan Tidak Menular	Persentase Penyediaan Layanan Kesehatan untuk UKM dan UKP	Kab. Katingan, Katingan Hilir, Semua Kelurahan	97 %	12 Dokumen	100 %	169,000,000	DAK Non Fisik-BOKKB- BOK		Persentase Penyediaan Layanan Standar Pelayanan Minimal (SPM) Bidang Kesehatan	97 %	219,000,000
1	02	02	2.02	33		Operasional Pelayanan Puskesmas	Persentase Penyediaan Layanan Standar Pelayanan Minimal (SPM) Bidang Kesehatan	Jumlah Dokumen Operasional Pelayanan Puskesmas	Persentase Penyediaan Layanan Kesehatan untuk UKM dan UKP	Kab. Katingan, Katingan Hilir, Semua Kelurahan	97 %	12 Dokumen	100 %	79,420,000	DAK Non Fisik-BOKKB- BOK		Persentase Penyediaan Layanan Standar Pelayanan Minimal (SPM) Bidang Kesehatan	97 %	79,420,000
1	02	02	2.02	34		Operasional Pelayanan Fasilitas Kesehatan Lainnya	Persentase Penyediaan Layanan Standar Pelayanan Minimal (SPM) Bidang Kesehatan	Jumlah Dokumen Operasional Pelayanan Fasilitas Kesehatan Lainnya	Persentase Penyediaan Layanan Kesehatan untuk UKM dan UKP	Kab. Katingan, Katingan Hilir, Semua Kelurahan	97 %	12 Dokumen	100 %	630,000,000	Dana Transfer Umum-Dana Alokasi Umum		Persentase Penyediaan Layanan Standar Pelayanan Minimal (SPM) Bidang Kesehatan	97 %	630,000,000
1	02	02	2.02	37		Pelaksanaan Kewaspadaan Dini dan Respon Wabah	Persentase Penyediaan Layanan Standar Pelayanan Minimal (SPM) Bidang Kesehatan	Jumlah Dokumen Hasil Pelaksanaan Kewaspadaan Dini dan Respon Wabah	Persentase Penyediaan Layanan Kesehatan untuk UKM dan UKP	Kab. Katingan, Katingan Hilir, Semua Kelurahan	97 %	12 Dokumen	100 %	48,891,050	DAK Non Fisik-BOKKB- BOK		Persentase Penyediaan Layanan Standar Pelayanan Minimal (SPM) Bidang Kesehatan	97 %	108,891,050
1	02	03				PROGRAM PENINGKATAN KAPASITAS SUMBER DAYA MANUSIA KESEHATAN									118,560,000				158,560,000
1	02	03	2.02			Perencanaan Kebutuhan dan Pendayagunaan Sumber Daya Manusia Kesehatan untuk UKP dan UKM di Wilayah Kabupaten/Kota									118,560,000				158,560,000

Program dan Kegiatan Perangkat Daerah

Kabupaten Katingan

Tahun 2023

Unit Organisasi : 1.02.0.00.0.00.01.0000 Dinas Kesehatan

Sub Unit Organisasi : 1.02.0.00.0.00.01.0009 UPTD Kecamatan Katingan Hilir Puskesmas Kasongan II

Kode					Urusan/ Bidang Urusan/ Program/ Kegiatan/ Sub Kegiatan	Indikator Kinerja			Rencana Tahun 2023					Catatan Penting	Prakiraan Maju Rencana Tahun 2024			
						Capaian Program	Keluaran Sub Kegiatan	Hasil Kegiatan	Lokasi Output Kegiatan	Target Capaian Kinerja			Pagu Indikatif (Rp.)		Sumber Dana	Target Capaian Kinerja		Kebutuhan Dana/ Pagu Indikatif (Rp.)
										Program	Keluaran Sub Kegiatan	Hasil Kegiatan				Tolok Ukur	Target	
1	02	03	2.02	02	Pemenuhan Kebutuhan Sumber Daya Manusia Kesehatan Sesuai Standar	Persentase Sumber Daya Manusia Kesehatan (SDMK) yang Kompeten	Jumlah Sumber Daya Manusia Kesehatan yang Memenuhi Standar di Fasilitas Pelayanan Kesehatan (Fasyankes)	Jumlah Sumber Daya Manusia Kesehatan yang Memenuhi Standar di Fasilitas Pelayanan Kesehatan (Fasyankes)	Kab. Katingan, Katingan Hilir, Semua Kelurahan	97% %	12 Orang	4 Orang	118,560,000	DAK Non Fisik-BOKKB-BOK		Persentase Sumber Daya Manusia Kesehatan (SDMK) yang Kompeten	97% %	158,560,000
1	02	05			PROGRAM PEMBERDAYAAN MASYARAKAT BIDANG KESEHATAN								100,483,000			222,237,000		
1	02	05	2.01		Advokasi, Pemberdayaan, Kemitraan, Peningkatan Peran serta Masyarakat dan Lintas Sektor Tingkat Daerah Kabupaten/Kota								50,918,000			100,918,000		
1	02	05	2.01	01	Peningkatan Upaya Promosi Kesehatan, Advokasi, Kemitraan dan Pemberdayaan Masyarakat	Proporsi Kesehatan Berbasis Masyarakat (UKBM) Aktif	Jumlah Dokumen Promosi Kesehatan, Advokasi, Kemitraan dan Pemberdayaan Masyarakat	Jumlah Dokumen Promosi Kesehatan, Advokasi, Kemitraan dan Pemberdayaan Masyarakat	Kab. Katingan, Katingan Hilir, Semua Kelurahan	97 %	12 Dokumen	1 Dokumen	50,918,000	DAK Non Fisik-BOKKB-BOK		Proporsi Kesehatan Berbasis Masyarakat (UKBM) Aktif	97 %	100,918,000
1	02	05	2.02		Pelaksanaan Sehat dalam rangka Promotif Preventif Tingkat Daerah Kabupaten/Kota								34,565,000			82,819,000		
1	02	05	2.02	01	Penyelenggaraan Promosi Kesehatan dan Gerakan Hidup Bersih dan Sehat	Proporsi Kesehatan Berbasis Masyarakat (UKBM) Aktif	Jumlah Dokumen Hasil Penyelenggaraan Promosi Kesehatan dan Gerakan Hidup Bersih dan Sehat	Jumlah Dokumen Hasil Penyelenggaraan Promosi Kesehatan dan Gerakan Hidup Bersih dan Sehat	Kab. Katingan, Katingan Hilir, Semua Kelurahan	97 %	12 Dokumen	1 Dokumen	34,565,000	DAK Non Fisik-BOKKB-BOK		Proporsi Kesehatan Berbasis Masyarakat (UKBM) Aktif	97 %	82,819,000
1	02	05	2.03		Pengembangan dan Pelaksanaan Upaya Kesehatan Bersumber Daya Masyarakat (UKBM) Tingkat Daerah Kabupaten/Kota								15,000,000			38,500,000		
1	02	05	2.03	01	Bimbingan Teknis dan Supervisi Pengembangan dan Pelaksanaan Upaya Kesehatan Bersumber Daya Masyarakat (UKBM)	Proporsi Kesehatan Berbasis Masyarakat (UKBM) Aktif	Jumlah Dokumen Hasil Bimbingan Teknis dan Supervisi Upaya Kesehatan Bersumber Daya Masyarakat (UKBM)	Jumlah Dokumen Hasil Bimbingan Teknis dan Supervisi Upaya Kesehatan Bersumber Daya Masyarakat (UKBM)	Kab. Katingan, Katingan Hilir, Semua Kelurahan	97 %	12 Dokumen	1 Dokumen	15,000,000	DAK Non Fisik-BOKKB-BOK		Proporsi Kesehatan Berbasis Masyarakat (UKBM) Aktif	97 %	38,500,000
TOTAL													3,926,696,245			4,666,565,050		

Program dan Kegiatan Perangkat Daerah

Kabupaten Katingan

Tahun 2023

Unit Organisasi : 1.02.0.00.0.00.01.0000 Dinas Kesehatan

Sub Unit Organisasi : 1.02.0.00.0.00.01.0010 UPTD Kecamatan Katingan Hilir Puskesmas Kereng Pangi

Kode					Urusan/ Bidang Urusan/ Program/ Kegiatan/ Sub Kegiatan	Indikator Kinerja			Rencana Tahun 2023					Catatan Penting	Prakiraan Maju Rencana Tahun 2024			
						Capaian Program	Keluaran Sub Kegiatan	Hasil Kegiatan	Lokasi Output Kegiatan	Target Capaian Kinerja			Pagu Indikatif (Rp.)		Sumber Dana	Target Capaian Kinerja		Kebutuhan Dana/ Pagu Indikatif (Rp.)
										Program	Keluaran Sub Kegiatan	Hasil Kegiatan				Tolok Ukur	Target	
1					URUSAN PEMERINTAHAN WAJIB YANG BERKAITAN DENGAN PELAYANAN DASAR													
1	02				URUSAN PEMERINTAHAN BIDANG KESEHATAN								4,916,801,287			5,642,839,000		
1	02	01			PROGRAM PENUNJANG URUSAN PEMERINTAHAN DAERAH KABUPATEN/KOTA								3,186,600,287			3,500,000,000		
1	02	01	2.02		Administrasi Keuangan Perangkat Daerah								3,186,600,287			3,500,000,000		
1	02	01	2.02	01	Penyediaan Gaji dan Tunjangan ASN	Nilai LAKIP	Jumlah Orang yang Menerima Gaji dan Tunjangan ASN	Tersedianya Gaji dan Tunjangan ASN	Kab. Katingan, Katingan Hilir, Hampalit	A	38 Orang/bulan	100 %	3,186,600,287	Dana Transfer Umum-Dana Alokasi Umum		Nilai LAKIP	A	3,500,000,000
1	02	02			PROGRAM PEMENUHAN UPAYA KESEHATAN PERORANGAN DAN UPAYA KESEHATAN MASYARAKAT								1,602,771,000			1,845,409,000		
1	02	02	2.02		Penyediaan Layanan Kesehatan untuk UKM dan UKP Rujukan Tingkat Daerah Kabupaten/Kota								1,602,771,000			1,845,409,000		
1	02	02	2.02	01	Pengelolaan Pelayanan Kesehatan Ibu Hamil	Persentase Penyediaan Layanan Standar Pelayanan Minimal (SPM) Bidang Kesehatan	Jumlah Ibu Hamil yang Mendapatkan Pelayanan Kesehatan Sesuai Standar	Persentase Penyediaan Layanan Kesehatan untuk UKM dan UKP	Kab. Katingan, Katingan Hilir, Kasongan Lama	97 %	300 Orang	100 %	122,753,000	DAK Non Fisik-BOKKB-BOK		Persentase Penyediaan Layanan Standar Pelayanan Minimal (SPM) Bidang Kesehatan	97 %	122,753,000
1	02	02	2.02	15	Pengelolaan Pelayanan Kesehatan Gizi Masyarakat	Persentase Penyediaan Layanan Standar Pelayanan Minimal (SPM) Bidang Kesehatan	Jumlah Dokumen Hasil Pengelolaan Pelayanan Kesehatan Gizi Masyarakat	Persentase Penyediaan Layanan Kesehatan untuk UKM dan UKP	Kab. Katingan, Katingan Hilir, Semua Kelurahan	97 %	0 Dokumen	100 %	23,000,000	DAK Non Fisik-BOKKB-BOK		Persentase Penyediaan Layanan Standar Pelayanan Minimal (SPM) Bidang Kesehatan	97 %	82,819,000
1	02	02	2.02	25	Pelayanan Kesehatan Penyakit Menular dan Tidak Menular	Persentase Penyediaan Layanan Standar Pelayanan Minimal (SPM) Bidang Kesehatan	Jumlah Dokumen Hasil Pelayanan Kesehatan Penyakit Menular dan Tidak Menular	Persentase Penyediaan Layanan Kesehatan untuk UKM dan UKP	Kab. Katingan, Katingan Hilir, Semua Kelurahan	97 %	12 Dokumen	100 %	105,750,000	DAK Non Fisik-BOKKB-BOK		Persentase Penyediaan Layanan Standar Pelayanan Minimal (SPM) Bidang Kesehatan	97 %	155,750,000
1	02	02	2.02	33	Operasional Pelayanan Puskesmas	Persentase Penyediaan Layanan Standar Pelayanan Minimal (SPM) Bidang Kesehatan	Jumlah Dokumen Operasional Pelayanan Puskesmas	Persentase Penyediaan Layanan Kesehatan untuk UKM dan UKP	Kab. Katingan, Katingan Hilir, Semua Kelurahan	97 %	12 Dokumen	100 %	117,020,000	DAK Non Fisik-BOKKB-BOK		Persentase Penyediaan Layanan Standar Pelayanan Minimal (SPM) Bidang Kesehatan	97 %	117,020,000
1	02	02	2.02	34	Operasional Pelayanan Fasilitas Kesehatan Lainnya	Persentase Penyediaan Layanan Standar Pelayanan Minimal (SPM) Bidang Kesehatan	Jumlah Dokumen Operasional Pelayanan Fasilitas Kesehatan Lainnya	Persentase Penyediaan Layanan Kesehatan untuk UKM dan UKP	Kab. Katingan, Katingan Hilir, Semua Kelurahan	97 %	12 Dokumen	100 %	1,096,000,000	Dana Transfer Umum-Dana Alokasi Umum		Persentase Penyediaan Layanan Standar Pelayanan Minimal (SPM) Bidang Kesehatan	97 %	1,096,000,000
1	02	02	2.02	37	Pelaksanaan Kewaspadaan Dini dan Respon Wabah	Persentase Penyediaan Layanan Standar Pelayanan Minimal (SPM) Bidang Kesehatan	Jumlah Dokumen Hasil Pelaksanaan Kewaspadaan Dini dan Respon Wabah	Persentase Penyediaan Layanan Kesehatan untuk UKM dan UKP	Kab. Katingan, Katingan Hilir, Semua Kelurahan	97 %	12 Dokumen	100 %	138,248,000	DAK Non Fisik-BOKKB-BOK		Persentase Penyediaan Layanan Standar Pelayanan Minimal (SPM) Bidang Kesehatan	97 %	188,248,000
1	02	03			PROGRAM PENINGKATAN KAPASITAS SUMBER DAYA MANUSIA KESEHATAN								59,280,000			109,280,000		
1	02	03	2.02		Perencanaan Kebutuhan dan Pendayagunaan Sumber Daya Manusia Kesehatan untuk UKP dan UKM di Wilayah Kabupaten/Kota								59,280,000			109,280,000		

Program dan Kegiatan Perangkat Daerah

Kabupaten Katingan

Tahun 2023

Unit Organisasi : 1.02.0.00.0.00.01.0000 Dinas Kesehatan

Sub Unit Organisasi : 1.02.0.00.0.00.01.0010 UPTD Kecamatan Katingan Hilir Puskesmas Kereng Pangli

Kode					Urusan/ Bidang Urusan/ Program/ Kegiatan/ Sub Kegiatan	Indikator Kinerja			Rencana Tahun 2023					Catatan Penting	Prakiraan Maju Rencana Tahun 2024			
						Capaian Program	Keluaran Sub Kegiatan	Hasil Kegiatan	Lokasi Output Kegiatan	Target Capaian Kinerja			Pagu Indikatif (Rp.)		Sumber Dana	Target Capaian Kinerja		Kebutuhan Dana/ Pagu Indikatif (Rp.)
										Program	Keluaran Sub Kegiatan	Hasil Kegiatan				Tolok Ukur	Target	
1	02	03	2.02	02	Pemenuhan Kebutuhan Sumber Daya Manusia Kesehatan Sesuai Standar	Persentase Sumber Daya Manusia Kesehatan (SDMK) yang Kompeten	Jumlah Sumber Daya Manusia Kesehatan yang Memenuhi Standar di Fasilitas Pelayanan Kesehatan (Fasyankes)	Jumlah Sumber Daya Manusia Kesehatan yang Memenuhi Standar di Fasilitas Pelayanan Kesehatan (Fasyankes)	Kab. Katingan, Katingan Hilir, Semua Kelurahan	97% %	12 Orang	4 Orang	59,280,000	DAK Non Fisik-BOKKB-BOK		Persentase Sumber Daya Manusia Kesehatan (SDMK) yang Kompeten	97% %	109,280,000
1	02	05			PROGRAM PEMBERDAYAAN MASYARAKAT BIDANG KESEHATAN								68,150,000	188,150,000				
1	02	05	2.01		Advokasi, Pemberdayaan, Kemitraan, Peningkatan Peran serta Masyarakat dan Lintas Sektor Tingkat Daerah Kabupaten/Kota								15,600,000	65,600,000				
1	02	05	2.01	01	Peningkatan Upaya Promosi Kesehatan, Advokasi, Kemitraan dan Pemberdayaan Masyarakat	Proporsi Kesehatan Berbasis Masyarakat (UKBM) Aktif	Jumlah Dokumen Promosi Kesehatan, Advokasi, Kemitraan dan Pemberdayaan Masyarakat	Jumlah Dokumen Promosi Kesehatan, Advokasi, Kemitraan dan Pemberdayaan Masyarakat	Kab. Katingan, Katingan Hilir, Semua Kelurahan	97 %	12 Dokumen	1 Dokumen	15,600,000	DAK Non Fisik-BOKKB-BOK		Proporsi Kesehatan Berbasis Masyarakat (UKBM) Aktif	97 %	65,600,000
1	02	05	2.02		Pelaksanaan Sehat dalam rangka Promotif Preventif Tingkat Daerah Kabupaten/Kota								30,050,000	80,050,000				
1	02	05	2.02	01	Penyelenggaraan Promosi Kesehatan dan Gerakan Hidup Bersih dan Sehat	Proporsi Kesehatan Berbasis Masyarakat (UKBM) Aktif	Jumlah Dokumen Hasil Penyelenggaraan Promosi Kesehatan dan Gerakan Hidup Bersih dan Sehat	Jumlah Dokumen Hasil Penyelenggaraan Promosi Kesehatan dan Gerakan Hidup Bersih dan Sehat	Kab. Katingan, Katingan Hilir, Semua Kelurahan	97 %	12 Dokumen	1 Dokumen	30,050,000	DAK Non Fisik-BOKKB-BOK		Proporsi Kesehatan Berbasis Masyarakat (UKBM) Aktif	97 %	80,050,000
1	02	05	2.03		Pengembangan dan Pelaksanaan Upaya Kesehatan Bersumber Daya Masyarakat (UKBM) Tingkat Daerah Kabupaten/Kota								22,500,000	42,500,000				
1	02	05	2.03	01	Bimbingan Teknis dan Supervisi Pengembangan dan Pelaksanaan Upaya Kesehatan Bersumber Daya Masyarakat (UKBM)	Proporsi Kesehatan Berbasis Masyarakat (UKBM) Aktif	Jumlah Dokumen Hasil Bimbingan Teknis dan Supervisi Upaya Kesehatan Bersumber Daya Masyarakat (UKBM)	Jumlah Dokumen Hasil Bimbingan Teknis dan Supervisi Upaya Kesehatan Bersumber Daya Masyarakat (UKBM)	Kab. Katingan, Katingan Hilir, Semua Kelurahan	97 %	12 Dokumen	1 Dokumen	22,500,000	DAK Non Fisik-BOKKB-BOK		Proporsi Kesehatan Berbasis Masyarakat (UKBM) Aktif	97 %	42,500,000
TOTAL													4,916,801,287	5,642,839,000				

Program dan Kegiatan Perangkat Daerah Kabupaten Katingan Tahun 2023																		
Unit Organisasi : 1.02.0.00.0.00.01.0000 Dinas Kesehatan																		
Sub Unit Organisasi : 1.02.0.00.0.00.01.0011 UPTD Kecamatan Tewang Sangalang Garing Puskesmas Pendahara																		
Kode					Urusan/ Bidang Urusan/ Program/ Kegiatan/ Sub Kegiatan	Indikator Kinerja			Rencana Tahun 2023					Catatan Penting	Prakiraan Maju Rencana Tahun 2024			
						Capaian Program	Keluaran Sub Kegiatan	Hasil Kegiatan	Lokasi Output Kegiatan	Target Capaian Kinerja			Pagu Indikatif (Rp.)		Sumber Dana	Target Capaian Kinerja		Kebutuhan Dana/ Pagu Indikatif (Rp.)
										Program	Keluaran Sub Kegiatan	Hasil Kegiatan				Tolok Ukur	Target	
1					URUSAN PEMERINTAHAN WAJIB YANG BERKAITAN DENGAN PELAYANAN DASAR													
1	02				URUSAN PEMERINTAHAN BIDANG KESEHATAN									3,957,732,646	4,780,631,000			
1	02	01			PROGRAM PENUNJANG URUSAN PEMERINTAHAN DAERAH KABUPATEN/KOTA									2,609,069,646	3,000,000,000			
1	02	01	2.02		Administrasi Keuangan Perangkat Daerah									2,609,069,646	3,000,000,000			
1	02	01	2.02	01	Penyediaan Gaji dan Tunjangan ASN	Nilai LAKIP	Jumlah Orang yang Menerima Gaji dan Tunjangan ASN	Tersedianya Gaji dan Tunjangan ASN	Kab. Katingan, Tewang Sangalang Garing, Pendahara	A	34 Orang/bulan	100 %	2,609,069,646	Dana Transfer Umum-Dana Alokasi Umum		Nilai LAKIP	A	3,000,000,000
1	02	02			PROGRAM PEMENUHAN UPAYA KESEHATAN PERORANGAN DAN UPAYA KESEHATAN MASYARAKAT									1,155,203,000	1,397,171,000			
1	02	02	2.02		Penyediaan Layanan Kesehatan untuk UKM dan UKP Rujukan Tingkat Daerah Kabupaten/Kota									1,155,203,000	1,397,171,000			
1	02	02	2.02	01	Pengelolaan Pelayanan Kesehatan Ibu Hamil	Persentase Penyediaan Layanan Standar Pelayanan Minimal (SPM) Bidang Kesehatan	Jumlah Ibu Hamil yang Mendapatkan Pelayanan Kesehatan Sesuai Standar	Persentase Penyediaan Fasilitas Pelayanan Kesehatan untuk UKM dan UKP	Kab. Katingan, Tewang Sangalang Garing, Semua Kelurahan	97 %	250 Orang	100 %	129,660,000	DAK Non Fisik-BOKKB-BOK		Persentase Penyediaan Layanan Standar Pelayanan Minimal (SPM) Bidang Kesehatan	97 %	150,000,000
1	02	02	2.02	15	Pengelolaan Pelayanan Kesehatan Gizi Masyarakat	Persentase Penyediaan Layanan Standar Pelayanan Minimal (SPM) Bidang Kesehatan	Jumlah Dokumen Hasil Pengelolaan Pelayanan Kesehatan Gizi Masyarakat	Persentase Penyediaan Fasilitas Pelayanan Kesehatan untuk UKM dan UKP	Kab. Katingan, Tewang Sangalang Garing, Semua Kelurahan	97 %	0 Dokumen	100 %	44,010,000	DAK Non Fisik-BOKKB-BOK		Persentase Penyediaan Layanan Standar Pelayanan Minimal (SPM) Bidang Kesehatan	97 %	82,819,000
1	02	02	2.02	25	Pelayanan Kesehatan Penyakit Menular dan Tidak Menular	Persentase Penyediaan Layanan Standar Pelayanan Minimal (SPM) Bidang Kesehatan	Jumlah Dokumen Hasil Pelayanan Kesehatan Penyakit Menular dan Tidak Menular	Persentase Penyediaan Fasilitas Pelayanan Kesehatan untuk UKM dan UKP	Kab. Katingan, Tewang Sangalang Garing, Semua Kelurahan	97 %	12 Dokumen	100 %	30,849,000	DAK Non Fisik-BOKKB-BOK		Persentase Penyediaan Layanan Standar Pelayanan Minimal (SPM) Bidang Kesehatan	97 %	80,849,000
1	02	02	2.02	33	Operasional Pelayanan Puskesmas	Persentase Penyediaan Layanan Standar Pelayanan Minimal (SPM) Bidang Kesehatan	Jumlah Dokumen Operasional Pelayanan Puskesmas	Persentase Penyediaan Fasilitas Pelayanan Kesehatan untuk UKM dan UKP	Kab. Katingan, Tewang Sangalang Garing, Semua Kelurahan	97 %	12 Dokumen	100 %	100,094,000	DAK Non Fisik-BOKKB-BOK		Persentase Penyediaan Layanan Standar Pelayanan Minimal (SPM) Bidang Kesehatan	97 %	100,094,000
1	02	02	2.02	34	Operasional Pelayanan Fasilitas Kesehatan Lainnya	Persentase Penyediaan Layanan Standar Pelayanan Minimal (SPM) Bidang Kesehatan	Jumlah Dokumen Operasional Pelayanan Fasilitas Kesehatan Lainnya	Persentase Penyediaan Fasilitas Pelayanan Kesehatan untuk UKM dan UKP	Kab. Katingan, Tewang Sangalang Garing, Semua Kelurahan	97 %	12 Dokumen	100 %	705,000,000	Dana Transfer Umum-Dana Alokasi Umum		Persentase Penyediaan Layanan Standar Pelayanan Minimal (SPM) Bidang Kesehatan	97 %	705,000,000
1	02	02	2.02	37	Pelaksanaan Kewaspadaan Dini dan Respon Wabah	Persentase Penyediaan Layanan Standar Pelayanan Minimal (SPM) Bidang Kesehatan	Jumlah Dokumen Hasil Pelaksanaan Kewaspadaan Dini dan Respon Wabah	Persentase Penyediaan Fasilitas Pelayanan Kesehatan untuk UKM dan UKP	Kab. Katingan, Tewang Sangalang Garing, Semua Kelurahan	97 %	12 Dokumen	100 %	145,590,000	DAK Non Fisik-BOKKB-BOK		Persentase Penyediaan Layanan Standar Pelayanan Minimal (SPM) Bidang Kesehatan	97 %	195,590,000
1	02	03			PROGRAM PENINGKATAN KAPASITAS SUMBER DAYA MANUSIA KESEHATAN									118,560,000	158,560,000			
1	02	03	2.02		Perencanaan Kebutuhan dan Pendayagunaan Sumber Daya Manusia Kesehatan untuk UKP dan UKM di Wilayah Kabupaten/Kota									118,560,000	158,560,000			

Program dan Kegiatan Perangkat Daerah

Kabupaten Katingan

Tahun 2023

Unit Organisasi : 1.02.0.00.0.00.01.0000 Dinas Kesehatan

Sub Unit Organisasi : 1.02.0.00.0.00.01.0011 UPTD Kecamatan Tewang Sangalang Garing Puskesmas Pendahara

Kode					Urusan/ Bidang Urusan/ Program/ Kegiatan/ Sub Kegiatan	Indikator Kinerja			Rencana Tahun 2023					Catatan Penting	Prakiraan Maju Rencana Tahun 2024			
						Capaian Program	Keluaran Sub Kegiatan	Hasil Kegiatan	Lokasi Output Kegiatan	Target Capaian Kinerja			Pagu Indikatif (Rp.)		Sumber Dana	Target Capaian Kinerja		Kebutuhan Dana/ Pagu Indikatif (Rp.)
										Program	Keluaran Sub Kegiatan	Hasil Kegiatan				Tolok Ukur	Target	
1	02	03	2.02	02	Pemenuhan Kebutuhan Sumber Daya Manusia Kesehatan Sesuai Standar	Persentase Sumber Daya Manusia Kesehatan (SDMK) yang Kompeten	Jumlah Sumber Daya Manusia Kesehatan yang Memenuhi Standar di Fasilitas Pelayanan Kesehatan (Fasyankes) Jumlah Sumber Daya Manusia Kesehatan yang Memenuhi Standar di Fasilitas Pelayanan Kesehatan (Fasyankes)	Jumlah Sumber Daya Manusia Kesehatan yang Memenuhi Standar di Fasilitas Pelayanan Kesehatan (Fasyankes)	Kab. Katingan, Tewang Sangalang Garing, Semua Kelurahan	97% %	0 Orang 12 Orang	4 Orang	118,560,000	DAK Non Fisik-BOKKB-BOK		Persentase Sumber Daya Manusia Kesehatan (SDMK) yang Kompeten	97% %	158,560,000
1	02	05			PROGRAM PEMBERDAYAAN MASYARAKAT BIDANG KESEHATAN								74,900,000	224,900,000				
1	02	05	2.01		Advokasi, Pemberdayaan, Kemitraan, Peningkatan Peran serta Masyarakat dan Lintas Sektor Tingkat Daerah Kabupaten/Kota								25,500,000	75,500,000				
1	02	05	2.01	01	Peningkatan Upaya Promosi Kesehatan, Advokasi, Kemitraan dan Pemberdayaan Masyarakat	Proporsi Kesehatan Berbasis Masyarakat (UKBM) Aktif	Jumlah Dokumen Promosi Kesehatan, Advokasi, Kemitraan dan Pemberdayaan Masyarakat	Jumlah Dokumen Promosi Kesehatan, Advokasi, Kemitraan dan Pemberdayaan Masyarakat	Kab. Katingan, Tewang Sangalang Garing, Semua Kelurahan	97 %	12 Dokumen	1 Dokumen	25,500,000	DAK Non Fisik-BOKKB-BOK		Proporsi Kesehatan Berbasis Masyarakat (UKBM) Aktif	97 %	75,500,000
1	02	05	2.02		Pelaksanaan Sehat dalam rangka Promotif Preventif Tingkat Daerah Kabupaten/Kota								34,400,000	84,400,000				
1	02	05	2.02	01	Penyelenggaraan Promosi Kesehatan dan Gerakan Hidup Bersih dan Sehat	Proporsi Kesehatan Berbasis Masyarakat (UKBM) Aktif	Jumlah Dokumen Hasil Penyelenggaraan Promosi Kesehatan dan Gerakan Hidup Bersih dan Sehat	Jumlah Dokumen Hasil Penyelenggaraan Promosi Kesehatan dan Gerakan Hidup Bersih dan Sehat	Kab. Katingan, Tewang Sangalang Garing, Semua Kelurahan	97 %	0 Dokumen	1 Dokumen	34,400,000	DAK Non Fisik-BOKKB-BOK		Proporsi Kesehatan Berbasis Masyarakat (UKBM) Aktif	97 %	84,400,000
1	02	05	2.03		Pengembangan dan Pelaksanaan Upaya Kesehatan Bersumber Daya Masyarakat (UKBM) Tingkat Daerah Kabupaten/Kota								15,000,000	65,000,000				
1	02	05	2.03	01	Bimbingan Teknis dan Supervisi Pengembangan dan Pelaksanaan Upaya Kesehatan Bersumber Daya Masyarakat (UKBM)	Proporsi Kesehatan Berbasis Masyarakat (UKBM) Aktif	Jumlah Dokumen Hasil Bimbingan Teknis dan Supervisi Upaya Kesehatan Bersumber Daya Masyarakat (UKBM)	Jumlah Dokumen Hasil Bimbingan Teknis dan Supervisi Upaya Kesehatan Bersumber Daya Masyarakat (UKBM)	Kab. Katingan, Tewang Sangalang Garing, Semua Kelurahan	97 %	12 Dokumen	1 Dokumen	15,000,000	DAK Non Fisik-BOKKB-BOK		Proporsi Kesehatan Berbasis Masyarakat (UKBM) Aktif	97 %	65,000,000
TOTAL													3,957,732,646	4,780,631,000				

Program dan Kegiatan Perangkat Daerah
Kabupaten Katingan
Tahun 2023

Unit Organisasi : 1.02.0.00.0.00.01.0000 Dinas Kesehatan
Sub Unit Organisasi : 1.02.0.00.0.00.01.0012 UPTD Kecamatan Pulau Malan Puskesmas Buntut Bali

Kode					Urusan/ Bidang Urusan/ Program/ Kegiatan/ Sub Kegiatan	Indikator Kinerja			Rencana Tahun 2023					Catatan Penting	Prakiraan Maju Rencana Tahun 2024			
						Capaian Program	Keluaran Sub Kegiatan	Hasil Kegiatan	Lokasi Output Kegiatan	Target Capaian Kinerja			Pagu Indikatif (Rp.)		Sumber Dana	Target Capaian Kinerja		Kebutuhan Dana/ Pagu Indikatif (Rp.)
										Program	Keluaran Sub Kegiatan	Hasil Kegiatan				Tolok Ukur	Target	
1					URUSAN PEMERINTAHAN WAJIB YANG BERKAITAN DENGAN PELAYANAN DASAR													
1	02				URUSAN PEMERINTAHAN BIDANG KESEHATAN								4,228,613,655	4,758,246,267				
1	02	01			PROGRAM PENUNJANG URUSAN PEMERINTAHAN DAERAH KABUPATEN/KOTA								2,857,033,488	3,000,000,000				
1	02	01	2.02		Administrasi Keuangan Perangkat Daerah								2,857,033,488	3,000,000,000				
1	02	01	2.02	01	Penyediaan Gaji dan Tunjangan ASN	Nilai LAKIP	Jumlah Orang yang Menerima Gaji dan Tunjangan ASN	Tersedianya Gaji dan Tunjangan ASN	Kab. Katingan, Pulau Malan, Buntut Bali	A	54 Orang/bulan	100 %	2,857,033,488	Dana Transfer Umum-Dana Alokasi Umum		Nilai LAKIP	A	3,000,000,000
1	02	02			PROGRAM PEMENUHAN UPAYA KESEHATAN PERORANGAN DAN UPAYA KESEHATAN MASYARAKAT								1,220,328,500	1,405,429,600				
1	02	02	2.02		Penyediaan Layanan Kesehatan untuk UKM dan UKP Rujukan Tingkat Daerah Kabupaten/Kota								1,220,328,500	1,405,429,600				
1	02	02	2.02	01	Pengelolaan Pelayanan Kesehatan Ibu Hamil	Persentase Penyediaan Layanan Standar Pelayanan Minimal (SPM) Bidang Kesehatan	Jumlah Ibu Hamil yang Mendapatkan Pelayanan Kesehatan Sesuai Standar	Persentase Penyediaan Fasilitas Pelayanan Kesehatan untuk UKM dan UKP	Kab. Katingan, Pulau Malan, Semua Kelurahan	97 %	200 Orang	100 %	148,717,900	DAK Non Fisik-BOKKB-BOK		Persentase Penyediaan Layanan Standar Pelayanan Minimal (SPM) Bidang Kesehatan	97 %	150,000,000
1	02	02	2.02	15	Pengelolaan Pelayanan Kesehatan Gizi Masyarakat	Persentase Penyediaan Layanan Standar Pelayanan Minimal (SPM) Bidang Kesehatan	Jumlah Dokumen Hasil Pengelolaan Pelayanan Kesehatan Gizi Masyarakat	Persentase Penyediaan Fasilitas Pelayanan Kesehatan untuk UKM dan UKP	Kab. Katingan, Pulau Malan, Semua Kelurahan	97 %	0 Dokumen	100 %	105,375,000	DAK Non Fisik-BOKKB-BOK		Persentase Penyediaan Layanan Standar Pelayanan Minimal (SPM) Bidang Kesehatan	97 %	106,375,000
1	02	02	2.02	25	Pelayanan Kesehatan Penyakit Menular dan Tidak Menular	Persentase Penyediaan Layanan Standar Pelayanan Minimal (SPM) Bidang Kesehatan	Jumlah Dokumen Hasil Pelayanan Kesehatan Penyakit Menular dan Tidak Menular	Persentase Penyediaan Fasilitas Pelayanan Kesehatan untuk UKM dan UKP	Kab. Katingan, Pulau Malan, Semua Kelurahan	97 %	12 Dokumen	100 %	76,866,600	DAK Non Fisik-BOKKB-BOK		Persentase Penyediaan Layanan Standar Pelayanan Minimal (SPM) Bidang Kesehatan	97 %	126,866,600
1	02	02	2.02	33	Operasional Pelayanan Puskesmas	Persentase Penyediaan Layanan Standar Pelayanan Minimal (SPM) Bidang Kesehatan	Jumlah Dokumen Operasional Pelayanan Puskesmas	Persentase Penyediaan Fasilitas Pelayanan Kesehatan untuk UKM dan UKP	Kab. Katingan, Pulau Malan, Semua Kelurahan	97 %	12 Dokumen	100 %	85,360,000	DAK Non Fisik-BOKKB-BOK		Persentase Penyediaan Layanan Standar Pelayanan Minimal (SPM) Bidang Kesehatan	97 %	85,360,000
1	02	02	2.02	34	Operasional Pelayanan Fasilitas Kesehatan Lainnya	Persentase Penyediaan Layanan Standar Pelayanan Minimal (SPM) Bidang Kesehatan	Jumlah Dokumen Operasional Pelayanan Fasilitas Kesehatan Lainnya	Persentase Penyediaan Fasilitas Pelayanan Kesehatan untuk UKM dan UKP	Kab. Katingan, Pulau Malan, Semua Kelurahan	97 %	12 Dokumen	100 %	595,000,000	Dana Transfer Umum-Dana Alokasi Umum		Persentase Penyediaan Layanan Standar Pelayanan Minimal (SPM) Bidang Kesehatan	97 %	595,000,000
1	02	02	2.02	37	Pelaksanaan Kewaspadaan Dini dan Respon Wabah	Persentase Penyediaan Layanan Standar Pelayanan Minimal (SPM) Bidang Kesehatan	Jumlah Dokumen Hasil Pelaksanaan Kewaspadaan Dini dan Respon Wabah	Persentase Penyediaan Fasilitas Pelayanan Kesehatan untuk UKM dan UKP	Kab. Katingan, Pulau Malan, Semua Kelurahan	97 %	12 Dokumen	100 %	209,009,000	DAK Non Fisik-BOKKB-BOK		Persentase Penyediaan Layanan Standar Pelayanan Minimal (SPM) Bidang Kesehatan	97 %	259,009,000
1	02	03			PROGRAM PENINGKATAN KAPASITAS SUMBER DAYA MANUSIA KESEHATAN								88,920,000	138,920,000				
1	02	03	2.02		Perencanaan Kebutuhan dan Pendayagunaan Sumber Daya Manusia Kesehatan untuk UKP dan UKM di Wilayah Kabupaten/Kota								88,920,000	138,920,000				

Program dan Kegiatan Perangkat Daerah

Kabupaten Katingan

Tahun 2023

Unit Organisasi : 1.02.0.00.0.00.01.0000 Dinas Kesehatan

Sub Unit Organisasi : 1.02.0.00.0.00.01.0012 UPTD Kecamatan Pulau Malan Puskesmas Buntut Bali

Kode					Urusan/ Bidang Urusan/ Program/ Kegiatan/ Sub Kegiatan	Indikator Kinerja			Rencana Tahun 2023					Catatan Penting	Prakiraan Maju Rencana Tahun 2024			
						Capaian Program	Keluaran Sub Kegiatan	Hasil Kegiatan	Lokasi Output Kegiatan	Target Capaian Kinerja			Pagu Indikatif (Rp.)		Sumber Dana	Target Capaian Kinerja		Kebutuhan Dana/ Pagu Indikatif (Rp.)
										Program	Keluaran Sub Kegiatan	Hasil Kegiatan				Tolok Ukur	Target	
1	02	03	2.02	02	Pemenuhan Kebutuhan Sumber Daya Manusia Kesehatan Sesuai Standar	Persentase Sumber Daya Manusia Kesehatan (SDMK) yang Kompeten	Jumlah Sumber Daya Manusia Kesehatan yang Memenuhi Standar di Fasilitas Pelayanan Kesehatan (Fasyankes)	Jumlah Sumber Daya Manusia Kesehatan yang Memenuhi Standar di Fasilitas Pelayanan Kesehatan (Fasyankes)	Kab. Katingan, Pulau Malan, Semua Kelurahan	97% %	12 Orang	4 Orang	88,920,000	DAK Non Fisik-BOKKB-BOK		Persentase Sumber Daya Manusia Kesehatan (SDMK) yang Kompeten	97% %	138,920,000
1	02	05			PROGRAM PEMBERDAYAAN MASYARAKAT BIDANG KESEHATAN								62,331,667	213,896,667				
1	02	05	2.01		Advokasi, Pemberdayaan, Kemitraan, Peningkatan Peran serta Masyarakat dan Lintas Sektor Tingkat Daerah Kabupaten/Kota								29,466,667	79,466,667				
1	02	05	2.01	01	Peningkatan Upaya Promosi Kesehatan, Advokasi, Kemitraan dan Pemberdayaan Masyarakat	Proporsi Kesehatan Berbasis Masyarakat (UKBM) Aktif	Jumlah Dokumen Promosi Kesehatan, Advokasi, Kemitraan dan Pemberdayaan Masyarakat	Jumlah Dokumen Promosi Kesehatan, Advokasi, Kemitraan dan Pemberdayaan Masyarakat	Kab. Katingan, Pulau Malan, Semua Kelurahan	97 %	12 Dokumen	1 Dokumen	29,466,667	DAK Non Fisik-BOKKB-BOK		Proporsi Kesehatan Berbasis Masyarakat (UKBM) Aktif	97 %	79,466,667
1	02	05	2.02		Pelaksanaan Sehat dalam rangka Promotif Preventif Tingkat Daerah Kabupaten/Kota								17,865,000	89,430,000				
1	02	05	2.02	01	Penyelenggaraan Promosi Kesehatan dan Gerakan Hidup Bersih dan Sehat	Proporsi Kesehatan Berbasis Masyarakat (UKBM) Aktif	Jumlah Dokumen Hasil Penyelenggaraan Promosi Kesehatan dan Gerakan Hidup Bersih dan Sehat	Jumlah Dokumen Hasil Penyelenggaraan Promosi Kesehatan dan Gerakan Hidup Bersih dan Sehat	Kab. Katingan, Pulau Malan, Semua Kelurahan	97 %	12 Dokumen	1 Dokumen	17,865,000	DAK Non Fisik-BOKKB-BOK		Proporsi Kesehatan Berbasis Masyarakat (UKBM) Aktif	97 %	89,430,000
1	02	05	2.03		Pengembangan dan Pelaksanaan Upaya Kesehatan Bersumber Daya Masyarakat (UKBM) Tingkat Daerah Kabupaten/Kota								15,000,000	45,000,000				
1	02	05	2.03	01	Bimbingan Teknis dan Supervisi Pengembangan dan Pelaksanaan Upaya Kesehatan Bersumber Daya Masyarakat (UKBM)	Proporsi Kesehatan Berbasis Masyarakat (UKBM) Aktif	Jumlah Dokumen Hasil Bimbingan Teknis dan Supervisi Upaya Kesehatan Bersumber Daya Masyarakat (UKBM)	Jumlah Dokumen Hasil Bimbingan Teknis dan Supervisi Upaya Kesehatan Bersumber Daya Masyarakat (UKBM)	Kab. Katingan, Pulau Malan, Semua Kelurahan	97 %	12 Dokumen	1 Dokumen	15,000,000	DAK Non Fisik-BOKKB-BOK		Proporsi Kesehatan Berbasis Masyarakat (UKBM) Aktif	97 %	45,000,000
TOTAL													4,228,613,655	4,758,246,267				

Program dan Kegiatan Perangkat Daerah Kabupaten Katingan Tahun 2023																		
Unit Organisasi : 1.02.0.00.0.00.01.0000 Dinas Kesehatan																		
Sub Unit Organisasi : 1.02.0.00.0.00.01.0013 UPTD Kecamatan Katingan Tengah Puskesmas Tumbang Samba																		
Kode					Urusan/ Bidang Urusan/ Program/ Kegiatan/ Sub Kegiatan	Indikator Kinerja			Rencana Tahun 2023					Catatan Penting	Prakiraan Maju Rencana Tahun 2024			
						Capaian Program	Keluaran Sub Kegiatan	Hasil Kegiatan	Lokasi Output Kegiatan	Target Capaian Kinerja			Pagu Indikatif (Rp.)		Sumber Dana	Target Capaian Kinerja		Kebutuhan Dana/ Pagu Indikatif (Rp.)
										Program	Keluaran Sub Kegiatan	Hasil Kegiatan				Tolok Ukur	Target	
1					URUSAN PEMERINTAHAN WAJIB YANG BERKAITAN DENGAN PELAYANAN DASAR													
1	02				URUSAN PEMERINTAHAN BIDANG KESEHATAN									6,859,181,363				7,584,282,000
1	02	01			PROGRAM PENUNJANG URUSAN PEMERINTAHAN DAERAH KABUPATEN/KOTA									4,693,911,363				5,000,000,000
1	02	01	2.02		Administrasi Keuangan Perangkat Daerah									4,693,911,363				5,000,000,000
1	02	01	2.02	01	Penyediaan Gaji dan Tunjangan ASN	Nilai LAKIP	Jumlah Orang yang Menerima Gaji dan Tunjangan ASN	Tersedianya Gaji dan Tunjangan ASN	Kab. Katingan, Katingan Tengah, Semua Kelurahan	A	59 Orang/bulan	100 %	4,693,911,363	Dana Transfer Umum-Dana Alokasi Umum		Nilai LAKIP	A	5,000,000,000
1	02	02			PROGRAM PEMENUHAN UPAYA KESEHATAN PERORANGAN DAN UPAYA KESEHATAN MASYARAKAT									1,971,070,000				2,190,082,000
1	02	02	2.02		Penyediaan Layanan Kesehatan untuk UKM dan UKP Rujukan Tingkat Daerah Kabupaten/Kota									1,971,070,000				2,190,082,000
1	02	02	2.02	01	Pengelolaan Pelayanan Kesehatan Ibu Hamil	Persentase Penyediaan Layanan Standar Pelayanan Minimal (SPM) Bidang Kesehatan	Jumlah Ibu Hamil yang Mendapatkan Pelayanan Kesehatan Sesuai Standar	Persentase Penyediaan Layanan Kesehatan untuk UKM dan UKP	Kab. Katingan, Katingan Tengah, Semua Kelurahan	97 %	750 Orang	100 %	78,085,000	DAK Non Fisik-BOKKB- BOK		Persentase Penyediaan Layanan Standar Pelayanan Minimal (SPM) Bidang Kesehatan	97 %	82,819,000
1	02	02	2.02	15	Pengelolaan Pelayanan Kesehatan Gizi Masyarakat	Persentase Penyediaan Layanan Standar Pelayanan Minimal (SPM) Bidang Kesehatan	Jumlah Dokumen Hasil Pengelolaan Pelayanan Kesehatan Gizi Masyarakat	Persentase Penyediaan Layanan Kesehatan untuk UKM dan UKP	Kab. Katingan, Katingan Tengah, Semua Kelurahan	97 %	0 Dokumen	100 %	51,360,000	DAK Non Fisik-BOKKB- BOK		Persentase Penyediaan Layanan Standar Pelayanan Minimal (SPM) Bidang Kesehatan	97 %	82,819,000
1	02	02	2.02	25	Pelayanan Kesehatan Penyakit Menular dan Tidak Menular	Persentase Penyediaan Layanan Standar Pelayanan Minimal (SPM) Bidang Kesehatan	Jumlah Dokumen Hasil Pelayanan Kesehatan Penyakit Menular dan Tidak Menular	Persentase Penyediaan Layanan Kesehatan untuk UKM dan UKP	Kab. Katingan, Katingan Tengah, Semua Kelurahan	97 %	12 Dokumen	100 %	81,136,000	DAK Non Fisik-BOKKB- BOK		Persentase Penyediaan Layanan Standar Pelayanan Minimal (SPM) Bidang Kesehatan	97 %	131,136,000
1	02	02	2.02	33	Operasional Pelayanan Puskesmas	Persentase Penyediaan Layanan Standar Pelayanan Minimal (SPM) Bidang Kesehatan	Jumlah Dokumen Operasional Pelayanan Puskesmas	Persentase Penyediaan Layanan Kesehatan untuk UKM dan UKP	Kab. Katingan, Katingan Tengah, Semua Kelurahan	97 %	12 Dokumen	100 %	141,730,000	DAK Non Fisik-BOKKB- BOK		Persentase Penyediaan Layanan Standar Pelayanan Minimal (SPM) Bidang Kesehatan	97 %	141,730,000
1	02	02	2.02	34	Operasional Pelayanan Fasilitas Kesehatan Lainnya	Persentase Penyediaan Layanan Standar Pelayanan Minimal (SPM) Bidang Kesehatan	Jumlah Dokumen Operasional Pelayanan Fasilitas Kesehatan Lainnya	Persentase Penyediaan Layanan Kesehatan untuk UKM dan UKP	Kab. Katingan, Katingan Tengah, Semua Kelurahan	97 %	12 Dokumen	100 %	1,400,000,000	Dana Transfer Umum-Dana Alokasi Umum		Persentase Penyediaan Layanan Standar Pelayanan Minimal (SPM) Bidang Kesehatan	97 %	1,400,000,000
1	02	02	2.02	37	Pelaksanaan Kewaspadaan Dini dan Respon Wabah	Persentase Penyediaan Layanan Standar Pelayanan Minimal (SPM) Bidang Kesehatan	Jumlah Dokumen Hasil Pelaksanaan Kewaspadaan Dini dan Respon Wabah	Persentase Penyediaan Layanan Kesehatan untuk UKM dan UKP	Kab. Katingan, Katingan Tengah, Semua Kelurahan	97 %	12 Dokumen	100 %	218,759,000	DAK Non Fisik-BOKKB- BOK		Persentase Penyediaan Layanan Standar Pelayanan Minimal (SPM) Bidang Kesehatan	97 %	268,759,000
1	02	03			PROGRAM PENINGKATAN KAPASITAS SUMBER DAYA MANUSIA KESEHATAN									88,920,000				138,920,000
1	02	03	2.02		Perencanaan Kebutuhan dan Pendayagunaan Sumber Daya Manusia Kesehatan untuk UKP dan UKM di Wilayah Kabupaten/Kota									88,920,000				138,920,000

Program dan Kegiatan Perangkat Daerah

Kabupaten Katingan

Tahun 2023

Unit Organisasi : 1.02.0.00.0.00.01.0000 Dinas Kesehatan

Sub Unit Organisasi : 1.02.0.00.0.00.01.0013 UPTD Kecamatan Katingan Tengah Puskesmas Tumbang Samba

Kode					Urusan/ Bidang Urusan/ Program/ Kegiatan/ Sub Kegiatan	Indikator Kinerja			Rencana Tahun 2023					Catatan Penting	Prakiraan Maju Rencana Tahun 2024			
						Capaian Program	Keluaran Sub Kegiatan	Hasil Kegiatan	Lokasi Output Kegiatan	Target Capaian Kinerja			Pagu Indikatif (Rp.)		Sumber Dana	Target Capaian Kinerja		Kebutuhan Dana/ Pagu Indikatif (Rp.)
										Program	Keluaran Sub Kegiatan	Hasil Kegiatan				Tolok Ukur	Target	
1	02	03	2.02	02	Pemenuhan Kebutuhan Sumber Daya Manusia Kesehatan Sesuai Standar	Persentase Sumber Daya Manusia Kesehatan (SDMK) yang Kompeten	Jumlah Sumber Daya Manusia Kesehatan yang Memenuhi Standar di Fasilitas Pelayanan Kesehatan (Fasyankes) Jumlah Sumber Daya Manusia Kesehatan yang Memenuhi Standar di Fasilitas Pelayanan Kesehatan (Fasyankes)	Jumlah Sumber Daya Manusia Kesehatan yang Memenuhi Standar di Fasilitas Pelayanan Kesehatan (Fasyankes)	Kab. Katingan, Katingan Tengah, Semua Kelurahan	97% %	0 Orang 12 Orang	4 orang	88,920,000	DAK Non Fisik-BOKKB-BOK		Persentase Sumber Daya Manusia Kesehatan (SDMK) yang Kompeten	97% %	138,920,000
1	02	05			PROGRAM PEMBERDAYAAN MASYARAKAT BIDANG KESEHATAN								105,280,000	255,280,000				
1	02	05	2.01		Advokasi, Pemberdayaan, Kemitraan, Peningkatan Peran serta Masyarakat dan Lintas Sektor Tingkat Daerah Kabupaten/Kota								43,350,000	93,350,000				
1	02	05	2.01	01	Peningkatan Upaya Promosi Kesehatan, Advokasi, Kemitraan dan Pemberdayaan Masyarakat	Proporsi Kesehatan Berbasis Masyarakat (UKBM) Aktif	Jumlah Dokumen Promosi Kesehatan, Advokasi, Kemitraan dan Pemberdayaan Masyarakat	Jumlah Dokumen Promosi Kesehatan, Advokasi, Kemitraan dan Pemberdayaan Masyarakat	Kab. Katingan, Katingan Tengah, Semua Kelurahan	97 %	12 Dokumen	1 dokumen	43,350,000	DAK Non Fisik-BOKKB-BOK		Proporsi Kesehatan Berbasis Masyarakat (UKBM) Aktif	97 %	93,350,000
1	02	05	2.02		Pelaksanaan Sehat dalam rangka Promotif Preventif Tingkat Daerah Kabupaten/Kota								39,430,000	89,430,000				
1	02	05	2.02	01	Penyelenggaraan Promosi Kesehatan dan Gerakan Hidup Bersih dan Sehat	Proporsi Kesehatan Berbasis Masyarakat (UKBM) Aktif	Jumlah Dokumen Hasil Penyelenggaraan Promosi Kesehatan dan Gerakan Hidup Bersih dan Sehat	Jumlah Dokumen Hasil Penyelenggaraan Promosi Kesehatan dan Gerakan Hidup Bersih dan Sehat	Kab. Katingan, Katingan Tengah, Semua Kelurahan	97 %	12 Dokumen	1 dokumen	39,430,000	DAK Non Fisik-BOKKB-BOK		Proporsi Kesehatan Berbasis Masyarakat (UKBM) Aktif	97 %	89,430,000
1	02	05	2.03		Pengembangan dan Pelaksanaan Upaya Kesehatan Bersumber Daya Masyarakat (UKBM) Tingkat Daerah Kabupaten/Kota								22,500,000	72,500,000				
1	02	05	2.03	01	Bimbingan Teknis dan Supervisi Pengembangan dan Pelaksanaan Upaya Kesehatan Bersumber Daya Masyarakat (UKBM)	Proporsi Kesehatan Berbasis Masyarakat (UKBM) Aktif	Jumlah Dokumen Hasil Bimbingan Teknis dan Supervisi Upaya Kesehatan Bersumber Daya Masyarakat (UKBM)	Jumlah Dokumen Hasil Bimbingan Teknis dan Supervisi Upaya Kesehatan Bersumber Daya Masyarakat (UKBM)	Kab. Katingan, Katingan Tengah, Semua Kelurahan	97 %	12 Dokumen	1 dokumen	22,500,000	DAK Non Fisik-BOKKB-BOK		Proporsi Kesehatan Berbasis Masyarakat (UKBM) Aktif	97 %	72,500,000
TOTAL													6,859,181,363	7,584,282,000				

Program dan Kegiatan Perangkat Daerah Kabupaten Katingan Tahun 2023																				
Unit Organisasi : 1.02.0.00.0.00.01.0000 Dinas Kesehatan																				
Sub Unit Organisasi : 1.02.0.00.0.00.01.0014 UPTD Kecamatan Sanaman Mantikei Puskesmas Tumbang Kaman																				
Kode					Urusan/ Bidang Urusan/ Program/ Kegiatan/ Sub Kegiatan	Indikator Kinerja			Rencana Tahun 2023					Catatan Penting	Prakiraan Maju Rencana Tahun 2024					
						Capaian Program	Keluaran Sub Kegiatan	Hasil Kegiatan	Lokasi Output Kegiatan	Target Capaian Kinerja			Pagu Indikatif (Rp.)		Sumber Dana	Target Capaian Kinerja		Kebutuhan Dana/ Pagu Indikatif (Rp.)		
										Program	Keluaran Sub Kegiatan	Hasil Kegiatan				Tolok Ukur	Target			
1					URUSAN PEMERINTAHAN WAJIB YANG BERKAITAN DENGAN PELAYANAN DASAR															
1	02				URUSAN PEMERINTAHAN BIDANG KESEHATAN									4,733,638,969				5,408,612,000		
1	02	01			PROGRAM PENUNJANG URUSAN PEMERINTAHAN DAERAH KABUPATEN/KOTA									2,725,512,969				3,000,000,000		
1	02	01	2.02		Administrasi Keuangan Perangkat Daerah									2,725,512,969				3,000,000,000		
1	02	01	2.02	01	Penyediaan Gaji dan Tunjangan ASN	Nilai LAKIP	Jumlah Orang yang Menerima Gaji dan Tunjangan ASN	Tersedianya Gaji dan Tunjangan ASN	Kab. Katingan, Sanaman Mantikei, Tumbang Kaman	A	55 Orang/bulan	100 %	2,725,512,969	Dana Transfer Umum-Dana Alokasi Umum		Nilai LAKIP	A	3,000,000,000		
1	02	02			PROGRAM PEMENUHAN UPAYA KESEHATAN PERORANGAN DAN UPAYA KESEHATAN MASYARAKAT									1,744,232,000				1,954,718,000		
1	02	02	2.02		Penyediaan Layanan Kesehatan untuk UKM dan UKP Rujukan Tingkat Daerah Kabupaten/Kota									1,744,232,000				1,954,718,000		
1	02	02	2.02	01	Pengelolaan Pelayanan Kesehatan Ibu Hamil	Persentase Penyediaan Layanan Standar Pelayanan Minimal (SPM) Bidang Kesehatan	Jumlah Ibu Hamil yang Mendapatkan Pelayanan Kesehatan Sesuai Standar	Persentase Penyediaan Fasilitas Pelayanan Kesehatan untuk UKM dan UKP	Kab. Katingan, Sanaman Mantikei, Semua Kelurahan	97 %	250 Orang	100 %	166,580,000	DAK Non Fisik-BOKKB-BOK		Persentase Penyediaan Layanan Standar Pelayanan Minimal (SPM) Bidang Kesehatan	97 %	180,000,000		
1	02	02	2.02	15	Pengelolaan Pelayanan Kesehatan Gizi Masyarakat	Persentase Penyediaan Layanan Standar Pelayanan Minimal (SPM) Bidang Kesehatan	Jumlah Dokumen Hasil Pengelolaan Pelayanan Kesehatan Gizi Masyarakat	Persentase Penyediaan Fasilitas Pelayanan Kesehatan untuk UKM dan UKP	Kab. Katingan, Sanaman Mantikei, Semua Kelurahan	97 %	0 Dokumen	100 %	78,572,000	DAK Non Fisik-BOKKB-BOK		Persentase Penyediaan Layanan Standar Pelayanan Minimal (SPM) Bidang Kesehatan	97 %	82,819,000		
1	02	02	2.02	25	Pelayanan Kesehatan Penyakit Menular dan Tidak Menular	Persentase Penyediaan Layanan Standar Pelayanan Minimal (SPM) Bidang Kesehatan	Jumlah Dokumen Hasil Pelayanan Kesehatan Penyakit Menular dan Tidak Menular	Persentase Penyediaan Fasilitas Pelayanan Kesehatan untuk UKM dan UKP	Kab. Katingan, Sanaman Mantikei, Semua Kelurahan	97 %	12 Dokumen	100 %	139,610,000	DAK Non Fisik-BOKKB-BOK		Persentase Penyediaan Layanan Standar Pelayanan Minimal (SPM) Bidang Kesehatan	97 %	189,610,000		
1	02	02	2.02	33	Operasional Pelayanan Puskesmas	Persentase Penyediaan Layanan Standar Pelayanan Minimal (SPM) Bidang Kesehatan	Jumlah Dokumen Operasional Pelayanan Puskesmas	Persentase Penyediaan Fasilitas Pelayanan Kesehatan untuk UKM dan UKP	Kab. Katingan, Sanaman Mantikei, Semua Kelurahan	97 %	12 Dokumen	100 %	94,540,000	DAK Non Fisik-BOKKB-BOK		Persentase Penyediaan Layanan Standar Pelayanan Minimal (SPM) Bidang Kesehatan	97 %	94,540,000		
1	02	02	2.02	34	Operasional Pelayanan Fasilitas Kesehatan Lainnya	Persentase Penyediaan Layanan Standar Pelayanan Minimal (SPM) Bidang Kesehatan	Jumlah Dokumen Operasional Pelayanan Fasilitas Kesehatan Lainnya	Persentase Penyediaan Fasilitas Pelayanan Kesehatan untuk UKM dan UKP	Kab. Katingan, Sanaman Mantikei, Semua Kelurahan	97 %	12 Dokumen	100 %	650,000,000	Dana Transfer Umum-Dana Alokasi Umum		Persentase Penyediaan Layanan Standar Pelayanan Minimal (SPM) Bidang Kesehatan	97 %	650,000,000		
1	02	02	2.02	37	Pelaksanaan Kewaspadaan Dini dan Respon Wabah	Persentase Penyediaan Layanan Standar Pelayanan Minimal (SPM) Bidang Kesehatan	Jumlah Dokumen Hasil Pelaksanaan Kewaspadaan Dini dan Respon Wabah	Persentase Penyediaan Fasilitas Pelayanan Kesehatan untuk UKM dan UKP	Kab. Katingan, Sanaman Mantikei, Semua Kelurahan	97 %	12 Dokumen	100 %	614,930,000	DAK Non Fisik-BOKKB-BOK		Persentase Penyediaan Layanan Standar Pelayanan Minimal (SPM) Bidang Kesehatan	97 %	674,930,000		
1	02	03			PROGRAM PENINGKATAN KAPASITAS SUMBER DAYA MANUSIA KESEHATAN									93,600,000				143,600,000		
1	02	03	2.02		Perencanaan Kebutuhan dan Pendayagunaan Sumber Daya Manusia Kesehatan untuk UKP dan UKM di Wilayah Kabupaten/Kota									93,600,000				143,600,000		

Program dan Kegiatan Perangkat Daerah

Kabupaten Katingan

Tahun 2023

Unit Organisasi : 1.02.0.00.0.00.01.0000 Dinas Kesehatan

Sub Unit Organisasi : 1.02.0.00.0.00.01.0014 UPTD Kecamatan Sanaman Mantikei Puskesmas Tumbang Kaman

Kode					Urusan/ Bidang Urusan/ Program/ Kegiatan/ Sub Kegiatan	Indikator Kinerja			Rencana Tahun 2023					Catatan Penting	Prakiraan Maju Rencana Tahun 2024			
						Capaian Program	Keluaran Sub Kegiatan	Hasil Kegiatan	Lokasi Output Kegiatan	Target Capaian Kinerja			Pagu Indikatif (Rp.)		Sumber Dana	Target Capaian Kinerja		Kebutuhan Dana/ Pagu Indikatif (Rp.)
										Program	Keluaran Sub Kegiatan	Hasil Kegiatan				Tolok Ukur	Target	
1	02	03	2.02	02	Pemenuhan Kebutuhan Sumber Daya Manusia Kesehatan Sesuai Standar	Persentase Sumber Daya Manusia Kesehatan (SDMK) yang Kompeten	Jumlah Sumber Daya Manusia Kesehatan yang Memenuhi Standar di Fasilitas Pelayanan Kesehatan (Fasyankes) Jumlah Sumber Daya Manusia Kesehatan yang Memenuhi Standar di Fasilitas Pelayanan Kesehatan (Fasyankes)	Jumlah Sumber Daya Manusia Kesehatan yang Memenuhi Standar di Fasilitas Pelayanan Kesehatan (Fasyankes)	Kab. Katingan, Sanaman Mantikei, Semua Kelurahan	97% %	0 Orang 12 Orang	4 Orang	93,600,000	DAK Non Fisik-BOKKB-BOK		Persentase Sumber Daya Manusia Kesehatan (SDMK) yang Kompeten	97% %	143,600,000
1	02	05			PROGRAM PEMBERDAYAAN MASYARAKAT BIDANG KESEHATAN								170,294,000	310,294,000				
1	02	05	2.01		Advokasi, Pemberdayaan, Kemitraan, Peningkatan Peran serta Masyarakat dan Lintas Sektor Tingkat Daerah Kabupaten/Kota								31,920,000	81,920,000				
1	02	05	2.01	01	Peningkatan Upaya Promosi Kesehatan, Advokasi, Kemitraan dan Pemberdayaan Masyarakat	Proporsi Kesehatan Berbasis Masyarakat (UKBM) Aktif	Jumlah Dokumen Promosi Kesehatan, Advokasi, Kemitraan dan Pemberdayaan Masyarakat	Jumlah Dokumen Promosi Kesehatan, Advokasi, Kemitraan dan Pemberdayaan Masyarakat	Kab. Katingan, Sanaman Mantikei, Semua Kelurahan	97 %	12 Dokumen	1 Dokumen	31,920,000	DAK Non Fisik-BOKKB-BOK		Proporsi Kesehatan Berbasis Masyarakat (UKBM) Aktif	97 %	81,920,000
1	02	05	2.02		Pelaksanaan Sehat dalam rangka Promotif Preventif Tingkat Daerah Kabupaten/Kota								108,374,000	158,374,000				
1	02	05	2.02	01	Penyelenggaraan Promosi Kesehatan dan Gerakan Hidup Bersih dan Sehat	Proporsi Kesehatan Berbasis Masyarakat (UKBM) Aktif	Jumlah Dokumen Hasil Penyelenggaraan Promosi Kesehatan dan Gerakan Hidup Bersih dan Sehat	Jumlah Dokumen Hasil Penyelenggaraan Promosi Kesehatan dan Gerakan Hidup Bersih dan Sehat	Kab. Katingan, Sanaman Mantikei, Semua Kelurahan	97 %	12 Dokumen	1 Dokumen	108,374,000	DAK Non Fisik-BOKKB-BOK		Proporsi Kesehatan Berbasis Masyarakat (UKBM) Aktif	97 %	158,374,000
1	02	05	2.03		Pengembangan dan Pelaksanaan Upaya Kesehatan Bersumber Daya Masyarakat (UKBM) Tingkat Daerah Kabupaten/Kota								30,000,000	70,000,000				
1	02	05	2.03	01	Bimbingan Teknis dan Supervisi Pengembangan dan Pelaksanaan Upaya Kesehatan Bersumber Daya Masyarakat (UKBM)	Proporsi Kesehatan Berbasis Masyarakat (UKBM) Aktif	Jumlah Dokumen Hasil Bimbingan Teknis dan Supervisi Upaya Kesehatan Bersumber Daya Masyarakat (UKBM)	Jumlah Dokumen Hasil Bimbingan Teknis dan Supervisi Upaya Kesehatan Bersumber Daya Masyarakat (UKBM)	Kab. Katingan, Sanaman Mantikei, Semua Kelurahan	97 %	12 Dokumen	1 Dokumen	30,000,000	DAK Non Fisik-BOKKB-BOK		Proporsi Kesehatan Berbasis Masyarakat (UKBM) Aktif	97 %	70,000,000
TOTAL													4,733,638,969	5,408,612,000				

Program dan Kegiatan Perangkat Daerah
Kabupaten Katingan
Tahun 2023

Unit Organisasi : 1.02.0.00.0.00.01.0000 Dinas Kesehatan
Sub Unit Organisasi : 1.02.0.00.0.00.01.0015 UPTD Kecamatan Marikit Puskesmas Tumbang Hiran

Kode					Urusan/ Bidang Urusan/ Program/ Kegiatan/ Sub Kegiatan	Indikator Kinerja			Rencana Tahun 2023					Catatan Penting	Prakiraan Maju Rencana Tahun 2024			
						Capaian Program	Keluaran Sub Kegiatan	Hasil Kegiatan	Lokasi Output Kegiatan	Target Capaian Kinerja			Pagu Indikatif (Rp.)		Sumber Dana	Target Capaian Kinerja		Kebutuhan Dana/ Pagu Indikatif (Rp.)
										Program	Keluaran Sub Kegiatan	Hasil Kegiatan				Tolok Ukur	Target	
1					URUSAN PEMERINTAHAN WAJIB YANG BERKAITAN DENGAN PELAYANAN DASAR													
1	02				URUSAN PEMERINTAHAN BIDANG KESEHATAN								4,491,105,615	5,099,188,000				
1	02	01			PROGRAM PENUNJANG URUSAN PEMERINTAHAN DAERAH KABUPATEN/KOTA								2,841,035,615	3,000,000,000				
1	02	01	2.02		Administrasi Keuangan Perangkat Daerah								2,841,035,615	3,000,000,000				
1	02	01	2.02	01	Penyediaan Gaji dan Tunjangan ASN	Nilai LAKIP	Jumlah Orang yang Menerima Gaji dan Tunjangan ASN	Tersedianya Gaji dan Tunjangan ASN	Kab. Katingan, Marikit, Tumbang Hiran	A	43 Orang/bulan	100 %	2,841,035,615	Dana Transfer Umum-Dana Alokasi Umum		Nilai LAKIP	A	3,000,000,000
1	02	02			PROGRAM PEMENUHAN UPAYA KESEHATAN PERORANGAN DAN UPAYA KESEHATAN MASYARAKAT								1,511,740,000	1,780,858,000				
1	02	02	2.02		Penyediaan Layanan Kesehatan untuk UKM dan UKP Rujukan Tingkat Daerah Kabupaten/Kota								1,511,740,000	1,780,858,000				
1	02	02	2.02	01	Pengelolaan Pelayanan Kesehatan Ibu Hamil	Persentase Penyediaan Layanan Standar Pelayanan Minimal (SPM) Bidang Kesehatan	Jumlah Ibu Hamil yang Mendapatkan Pelayanan Kesehatan Sesuai Standar	Persentase Penyediaan Layanan Kesehatan untuk UKM dan UKP	Kab. Katingan, Marikit, Tumbang Hiran	97 %	200 Orang	100 %	102,366,000	DAK Non Fisik - BOKKB - Akreditasi Puskesmas		Persentase Penyediaan Layanan Standar Pelayanan Minimal (SPM) Bidang Kesehatan	97 %	102,366,000
1	02	02	2.02	15	Pengelolaan Pelayanan Kesehatan Gizi Masyarakat	Persentase Penyediaan Layanan Standar Pelayanan Minimal (SPM) Bidang Kesehatan	Jumlah Dokumen Hasil Pengelolaan Pelayanan Kesehatan Gizi Masyarakat	Persentase Penyediaan Layanan Kesehatan untuk UKM dan UKP	Kab. Katingan, Marikit, Semua Kelurahan	97 %	0 Dokumen	100 %	56,520,000	DAK Non Fisik-BOKKB-BOK		Persentase Penyediaan Layanan Standar Pelayanan Minimal (SPM) Bidang Kesehatan	97 %	82,819,000
1	02	02	2.02	25	Pelayanan Kesehatan Penyakit Menular dan Tidak Menular	Persentase Penyediaan Layanan Standar Pelayanan Minimal (SPM) Bidang Kesehatan	Jumlah Dokumen Hasil Pelayanan Kesehatan Penyakit Menular dan Tidak Menular	Persentase Penyediaan Layanan Kesehatan untuk UKM dan UKP	Kab. Katingan, Marikit, Semua Kelurahan	97 %	12 Dokumen	100 %	118,574,000	DAK Non Fisik-BOKKB-BOK		Persentase Penyediaan Layanan Standar Pelayanan Minimal (SPM) Bidang Kesehatan	97 %	168,574,000
1	02	02	2.02	33	Operasional Pelayanan Puskesmas	Persentase Penyediaan Layanan Standar Pelayanan Minimal (SPM) Bidang Kesehatan	Jumlah Dokumen Operasional Pelayanan Puskesmas	Persentase Penyediaan Layanan Kesehatan untuk UKM dan UKP	Kab. Katingan, Marikit, Semua Kelurahan	97 %	12 Dokumen	100 %	348,360,000	DAK Non Fisik-BOKKB-BOK		Persentase Penyediaan Layanan Standar Pelayanan Minimal (SPM) Bidang Kesehatan	97 %	348,360,000
1	02	02	2.02	34	Operasional Pelayanan Fasilitas Kesehatan Lainnya	Persentase Penyediaan Layanan Standar Pelayanan Minimal (SPM) Bidang Kesehatan	Jumlah Dokumen Operasional Pelayanan Fasilitas Kesehatan Lainnya	Persentase Penyediaan Layanan Kesehatan untuk UKM dan UKP	Kab. Katingan, Marikit, Semua Kelurahan	97 %	12 Dokumen	100 %	465,000,000	Dana Transfer Umum-Dana Alokasi Umum		Persentase Penyediaan Layanan Standar Pelayanan Minimal (SPM) Bidang Kesehatan	97 %	465,000,000
1	02	02	2.02	37	Pelaksanaan Kewaspadaan Dini dan Respon Wabah	Persentase Penyediaan Layanan Standar Pelayanan Minimal (SPM) Bidang Kesehatan	Jumlah Dokumen Hasil Pelaksanaan Kewaspadaan Dini dan Respon Wabah	Persentase Penyediaan Layanan Kesehatan untuk UKM dan UKP	Kab. Katingan, Marikit, Semua Kelurahan	97 %	12 Dokumen	100 %	420,920,000	DAK Non Fisik-BOKKB-BOK		Persentase Penyediaan Layanan Standar Pelayanan Minimal (SPM) Bidang Kesehatan	97 %	530,920,000
1	02	03			PROGRAM PENINGKATAN KAPASITAS SUMBER DAYA MANUSIA KESEHATAN								68,640,000	118,640,000				
1	02	03	2.02		Perencanaan Kebutuhan dan Pendayagunaan Sumber Daya Manusia Kesehatan untuk UKP dan UKM di Wilayah Kabupaten/Kota								68,640,000	118,640,000				

Program dan Kegiatan Perangkat Daerah

Kabupaten Katingan

Tahun 2023

Unit Organisasi : 1.02.0.00.0.00.01.0000 Dinas Kesehatan

Sub Unit Organisasi : 1.02.0.00.0.00.01.0015 UPTD Kecamatan Marikit Puskesmas Tumbang Hiran

Kode					Urusan/ Bidang Urusan/ Program/ Kegiatan/ Sub Kegiatan	Indikator Kinerja			Rencana Tahun 2023					Catatan Penting	Prakiraan Maju Rencana Tahun 2024			
						Capaian Program	Keluaran Sub Kegiatan	Hasil Kegiatan	Lokasi Output Kegiatan	Target Capaian Kinerja			Pagu Indikatif (Rp.)		Sumber Dana	Target Capaian Kinerja		Kebutuhan Dana/ Pagu Indikatif (Rp.)
										Program	Keluaran Sub Kegiatan	Hasil Kegiatan				Tolok Ukur	Target	
1	02	03	2.02	02	Pemenuhan Kebutuhan Sumber Daya Manusia Kesehatan Sesuai Standar	Persentase Sumber Daya Manusia Kesehatan (SDMK) yang Kompeten	Jumlah Sumber Daya Manusia Kesehatan yang Memenuhi Standar di Fasilitas Pelayanan Kesehatan (Fasyankes)	Jumlah Sumber Daya Manusia Kesehatan yang Memenuhi Standar di Fasilitas Pelayanan Kesehatan (Fasyankes)	Kab. Katingan, Marikit, Semua Kelurahan	97% %	12 Orang	4 orang	68,640,000	DAK Non Fisik-BOKKB-BOK		Persentase Sumber Daya Manusia Kesehatan (SDMK) yang Kompeten	97% %	118,640,000
1	02	05			PROGRAM PEMBERDAYAAN MASYARAKAT BIDANG KESEHATAN								69,690,000			199,690,000		
1	02	05	2.01		Advokasi, Pemberdayaan, Kemitraan, Peningkatan Peran serta Masyarakat dan Lintas Sektor Tingkat Daerah Kabupaten/Kota								28,350,000			78,350,000		
1	02	05	2.01	01	Peningkatan Upaya Promosi Kesehatan, Advokasi, Kemitraan dan Pemberdayaan Masyarakat	Proporsi Kesehatan Berbasis Masyarakat (UKBM) Aktif	Jumlah Dokumen Promosi Kesehatan, Advokasi, Kemitraan dan Pemberdayaan Masyarakat	Jumlah Dokumen Promosi Kesehatan, Advokasi, Kemitraan dan Pemberdayaan Masyarakat	Kab. Katingan, Marikit, Semua Kelurahan	97 %	12 Dokumen	1 dokumen	28,350,000	DAK Non Fisik-BOKKB-BOK		Proporsi Kesehatan Berbasis Masyarakat (UKBM) Aktif	97 %	78,350,000
1	02	05	2.02		Pelaksanaan Sehat dalam rangka Promotif Preventif Tingkat Daerah Kabupaten/Kota								18,840,000			58,840,000		
1	02	05	2.02	01	Penyelenggaraan Promosi Kesehatan dan Gerakan Hidup Bersih dan Sehat	Proporsi Kesehatan Berbasis Masyarakat (UKBM) Aktif	Jumlah Dokumen Hasil Penyelenggaraan Promosi Kesehatan dan Gerakan Hidup Bersih dan Sehat	Jumlah Dokumen Hasil Penyelenggaraan Promosi Kesehatan dan Gerakan Hidup Bersih dan Sehat	Kab. Katingan, Marikit, Semua Kelurahan	97 %	12 Dokumen	1 dokumen	18,840,000	DAK Non Fisik-BOKKB-BOK		Proporsi Kesehatan Berbasis Masyarakat (UKBM) Aktif	97 %	58,840,000
1	02	05	2.03		Pengembangan dan Pelaksanaan Upaya Kesehatan Bersumber Daya Masyarakat (UKBM) Tingkat Daerah Kabupaten/Kota								22,500,000			62,500,000		
1	02	05	2.03	01	Bimbingan Teknis dan Supervisi Pengembangan dan Pelaksanaan Upaya Kesehatan Bersumber Daya Masyarakat (UKBM)	Proporsi Kesehatan Berbasis Masyarakat (UKBM) Aktif	Jumlah Dokumen Hasil Bimbingan Teknis dan Supervisi Upaya Kesehatan Bersumber Daya Masyarakat (UKBM)	Jumlah Dokumen Hasil Bimbingan Teknis dan Supervisi Upaya Kesehatan Bersumber Daya Masyarakat (UKBM)	Kab. Katingan, Marikit, Semua Kelurahan	97 %	12 Dokumen	1 dokumen	22,500,000	DAK Non Fisik-BOKKB-BOK		Proporsi Kesehatan Berbasis Masyarakat (UKBM) Aktif	97 %	62,500,000
TOTAL													4,491,105,615			5,099,188,000		

Program dan Kegiatan Perangkat Daerah

Kabupaten Katingan

Tahun 2023

Unit Organisasi : 1.02.0.00.0.00.01.0000 Dinas Kesehatan

Sub Unit Organisasi : 1.02.0.00.0.00.01.0016 UPTD Kecamatan Petak Malai Puskesmas Tumbang Baraoi

Kode					Urusan/ Bidang Urusan/ Program/ Kegiatan/ Sub Kegiatan	Indikator Kinerja			Rencana Tahun 2023					Catatan Penting	Prakiraan Maju Rencana Tahun 2024			
						Capaian Program	Keluaran Sub Kegiatan	Hasil Kegiatan	Lokasi Output Kegiatan	Target Capaian Kinerja			Pagu Indikatif (Rp.)		Sumber Dana	Target Capaian Kinerja		Kebutuhan Dana/ Pagu Indikatif (Rp.)
										Program	Keluaran Sub Kegiatan	Hasil Kegiatan				Tolok Ukur	Target	
1					URUSAN PEMERINTAHAN WAJIB YANG BERKAITAN DENGAN PELAYANAN DASAR													
1	02				URUSAN PEMERINTAHAN BIDANG KESEHATAN								2,580,835,652				3,291,908,000	
1	02	01			PROGRAM PENUNJANG URUSAN PEMERINTAHAN DAERAH KABUPATEN/KOTA								1,680,994,652				2,000,000,000	
1	02	01	2.02		Administrasi Keuangan Perangkat Daerah								1,680,994,652				2,000,000,000	
1	02	01	2.02	01	Penyediaan Gaji dan Tunjangan ASN	Nilai LAKIP	Jumlah Orang yang Menerima Gaji dan Tunjangan ASN	Tersedianya Gaji dan Tunjangan ASN	Kab. Katingan, Petak Malai, Tumbang Baraoi	A	39 Orang/bulan	100 %	1,680,994,652	Dana Transfer Umum-Dana Alokasi Umum		Nilai LAKIP	A	2,000,000,000
1	02	02			PROGRAM PEMENUHAN UPAYA KESEHATAN PERORANGAN DAN UPAYA KESEHATAN MASYARAKAT								790,797,000				1,042,864,000	
1	02	02	2.02		Penyediaan Layanan Kesehatan untuk UKM dan UKP Rujukan Tingkat Daerah Kabupaten/Kota								790,797,000				1,042,864,000	
1	02	02	2.02	01	Pengelolaan Pelayanan Kesehatan Ibu Hamil	Persentase Penyediaan Layanan Standar Pelayanan Minimal (SPM) Bidang Kesehatan	Jumlah Ibu Hamil yang Mendapatkan Pelayanan Kesehatan Sesuai Standar	Persentase Penyediaan Fasilitas Pelayanan Kesehatan untuk UKM dan UKP	Kab. Katingan, Petak Malai, Tumbang Baraoi	97 %	100 Orang	100 %	80,375,000	DAK Non Fisik-BOKKB-BOK		Persentase Penyediaan Layanan Standar Pelayanan Minimal (SPM) Bidang Kesehatan	97 %	82,819,000
1	02	02	2.02	15	Pengelolaan Pelayanan Kesehatan Gizi Masyarakat	Persentase Penyediaan Layanan Standar Pelayanan Minimal (SPM) Bidang Kesehatan	Jumlah Dokumen Hasil Pengelolaan Pelayanan Kesehatan Gizi Masyarakat	Persentase Penyediaan Fasilitas Pelayanan Kesehatan untuk UKM dan UKP	Kab. Katingan, Petak Malai, Semua Kelurahan	97 %	0 Dokumen	100 %	16,015,000	DAK Non Fisik - BOKKB - Akreditasi Puskesmas		Persentase Penyediaan Layanan Standar Pelayanan Minimal (SPM) Bidang Kesehatan	97 %	82,819,000
1	02	02	2.02	25	Pelayanan Kesehatan Penyakit Menular dan Tidak Menular	Persentase Penyediaan Layanan Standar Pelayanan Minimal (SPM) Bidang Kesehatan	Jumlah Dokumen Hasil Pelayanan Kesehatan Penyakit Menular dan Tidak Menular	Persentase Penyediaan Fasilitas Pelayanan Kesehatan untuk UKM dan UKP	Kab. Katingan, Petak Malai, Semua Kelurahan	97 %	12 Dokumen	100 %	78,205,000	DAK Non Fisik-BOKKB-BOK		Persentase Penyediaan Layanan Standar Pelayanan Minimal (SPM) Bidang Kesehatan	97 %	128,205,000
1	02	02	2.02	33	Operasional Pelayanan Puskesmas	Persentase Penyediaan Layanan Standar Pelayanan Minimal (SPM) Bidang Kesehatan	Jumlah Dokumen Operasional Pelayanan Puskesmas	Persentase Penyediaan Fasilitas Pelayanan Kesehatan untuk UKM dan UKP	Kab. Katingan, Petak Malai, Semua Kelurahan	97 %	12 Dokumen	100 %	102,140,000	DAK Non Fisik-BOKKB-BOK		Persentase Penyediaan Layanan Standar Pelayanan Minimal (SPM) Bidang Kesehatan	97 %	102,140,000
1	02	02	2.02	34	Operasional Pelayanan Fasilitas Kesehatan Lainnya	Persentase Penyediaan Layanan Standar Pelayanan Minimal (SPM) Bidang Kesehatan	Jumlah Dokumen Operasional Pelayanan Fasilitas Kesehatan Lainnya	Persentase Penyediaan Fasilitas Pelayanan Kesehatan untuk UKM dan UKP	Kab. Katingan, Petak Malai, Semua Kelurahan	97 %	12 Dokumen	100 %	415,000,000	Dana Transfer Umum-Dana Alokasi Umum		Persentase Penyediaan Layanan Standar Pelayanan Minimal (SPM) Bidang Kesehatan	97 %	415,000,000
1	02	02	2.02	37	Pelaksanaan Kewaspadaan Dini dan Respon Wabah	Persentase Penyediaan Layanan Standar Pelayanan Minimal (SPM) Bidang Kesehatan	Jumlah Dokumen Hasil Pelaksanaan Kewaspadaan Dini dan Respon Wabah	Persentase Penyediaan Fasilitas Pelayanan Kesehatan untuk UKM dan UKP	Kab. Katingan, Petak Malai, Semua Kelurahan	97 %	12 Dokumen	100 %	99,062,000	DAK Non Fisik-BOKKB-BOK		Persentase Penyediaan Layanan Standar Pelayanan Minimal (SPM) Bidang Kesehatan	97 %	149,062,000
1	02	03			PROGRAM PENINGKATAN KAPASITAS SUMBER DAYA MANUSIA KESEHATAN								68,640,000				118,640,000	
1	02	03	2.02		Perencanaan Kebutuhan dan Pendayagunaan Sumber Daya Manusia Kesehatan untuk UKP dan UKM di Wilayah Kabupaten/Kota								68,640,000				118,640,000	

Program dan Kegiatan Perangkat Daerah

Kabupaten Katingan

Tahun 2023

Unit Organisasi : 1.02.0.00.0.00.01.0000 Dinas Kesehatan

Sub Unit Organisasi : 1.02.0.00.0.00.01.0016 UPTD Kecamatan Petak Malai Puskesmas Tumbang Baraoi

Kode					Urusan/ Bidang Urusan/ Program/ Kegiatan/ Sub Kegiatan	Indikator Kinerja			Rencana Tahun 2023					Catatan Penting	Prakiraan Maju Rencana Tahun 2024			
						Capaian Program	Keluaran Sub Kegiatan	Hasil Kegiatan	Lokasi Output Kegiatan	Target Capaian Kinerja			Pagu Indikatif (Rp.)		Sumber Dana	Target Capaian Kinerja		Kebutuhan Dana/ Pagu Indikatif (Rp.)
										Program	Keluaran Sub Kegiatan	Hasil Kegiatan				Tolok Ukur	Target	
1	02	03	2.02	02	Pemenuhan Kebutuhan Sumber Daya Manusia Kesehatan Sesuai Standar	Persentase Sumber Daya Manusia Kesehatan (SDMK) yang Kompeten	Jumlah Sumber Daya Manusia Kesehatan yang Memenuhi Standar di Fasilitas Pelayanan Kesehatan (Fasyankes) Jumlah Sumber Daya Manusia Kesehatan yang Memenuhi Standar di Fasilitas Pelayanan Kesehatan (Fasyankes)	Jumlah Sumber Daya Manusia Kesehatan yang Memenuhi Standar di Fasilitas Pelayanan Kesehatan (Fasyankes)	Kab. Katingan, Petak Malai, Semua Kelurahan	97% %	0 Orang 12 Orang	4 Orang	68,640,000	DAK Non Fisik-BOKKB-BOK		Persentase Sumber Daya Manusia Kesehatan (SDMK) yang Kompeten	97% %	118,640,000
1	02	05			PROGRAM PEMBERDAYAAN MASYARAKAT BIDANG KESEHATAN								40,404,000	130,404,000				
1	02	05	2.01		Advokasi, Pemberdayaan, Kemitraan, Peningkatan Peran serta Masyarakat dan Lintas Sektor Tingkat Daerah Kabupaten/Kota								17,904,000	67,904,000				
1	02	05	2.01	01	Peningkatan Upaya Promosi Kesehatan, Advokasi, Kemitraan dan Pemberdayaan Masyarakat	Proporsi Kesehatan Berbasis Masyarakat (UKBM) Aktif	Jumlah Dokumen Promosi Kesehatan, Advokasi, Kemitraan dan Pemberdayaan Masyarakat	Jumlah Dokumen Promosi Kesehatan, Advokasi, Kemitraan dan Pemberdayaan Masyarakat	Kab. Katingan, Petak Malai, Semua Kelurahan	97 %	12 Dokumen	1 Dokumen	17,904,000	DAK Non Fisik-BOKKB-BOK		Proporsi Kesehatan Berbasis Masyarakat (UKBM) Aktif	97 %	67,904,000
1	02	05	2.03		Pengembangan dan Pelaksanaan Upaya Kesehatan Bersumber Daya Masyarakat (UKBM) Tingkat Daerah Kabupaten/Kota								22,500,000	62,500,000				
1	02	05	2.03	01	Bimbingan Teknis dan Supervisi Pengembangan dan Pelaksanaan Upaya Kesehatan Bersumber Daya Masyarakat (UKBM)	Proporsi Kesehatan Berbasis Masyarakat (UKBM) Aktif	Jumlah Dokumen Hasil Bimbingan Teknis dan Supervisi Upaya Kesehatan Bersumber Daya Masyarakat (UKBM)	Jumlah Dokumen Hasil Bimbingan Teknis dan Supervisi Upaya Kesehatan Bersumber Daya Masyarakat (UKBM)	Kab. Katingan, Petak Malai, Semua Kelurahan	97 %	12 Dokumen	1 Dokumen	22,500,000	DAK Non Fisik-BOKKB-BOK		Proporsi Kesehatan Berbasis Masyarakat (UKBM) Aktif	97 %	62,500,000
TOTAL													2,580,835,652	3,291,908,000				

**Program dan Kegiatan Perangkat Daerah
Kabupaten Katingan
Tahun 2023**

Unit Organisasi : 1.02.0.00.0.00.01.0000 Dinas Kesehatan

Sub Unit Organisasi : 1.02.0.00.0.00.01.0017 UPTD Kecamatan Katingan Hulu Puskesmas Tumbang Sanamang

Kode					Urusan/ Bidang Urusan/ Program/ Kegiatan/ Sub Kegiatan	Indikator Kinerja			Rencana Tahun 2023					Catatan Penting	Prakiraan Maju Rencana Tahun 2024			
						Capaian Program	Keluaran Sub Kegiatan	Hasil Kegiatan	Lokasi Output Kegiatan	Target Capaian Kinerja			Pagu Indikatif (Rp.)		Sumber Dana	Target Capaian Kinerja		Kebutuhan Dana/ Pagu Indikatif (Rp.)
										Program	Keluaran Sub Kegiatan	Hasil Kegiatan				Tolok Ukur	Target	
1					URUSAN PEMERINTAHAN WAJIB YANG BERKAITAN DENGAN PELAYANAN DASAR													
1	02				URUSAN PEMERINTAHAN BIDANG KESEHATAN								5,062,939,273	5,648,588,000				
1	02	01			PROGRAM PENUNJANG URUSAN PEMERINTAHAN DAERAH KABUPATEN/KOTA								3,866,239,273	4,000,000,000				
1	02	01	2.02		Administrasi Keuangan Perangkat Daerah								3,866,239,273	4,000,000,000				
1	02	01	2.02	01	Penyediaan Gaji dan Tunjangan ASN	Nilai LAKIP	Jumlah Orang yang Menerima Gaji dan Tunjangan ASN	Tersedianya Gaji dan Tunjangan ASN	Kab. Katingan, Katingan Hulu, Tumbang Sanamang	A	84 Orang/bulan	100 %	3,866,239,273	Dana Transfer Umum-Dana Alokasi Umum		Nilai LAKIP	A	4,000,000,000
1	02	02			PROGRAM PEMENUHAN UPAYA KESEHATAN PERORANGAN DAN UPAYA KESEHATAN MASYARAKAT								1,089,965,000	1,341,853,000				
1	02	02	2.02		Penyediaan Layanan Kesehatan untuk UKM dan UKP Rujukan Tingkat Daerah Kabupaten/Kota								1,089,965,000	1,341,853,000				
1	02	02	2.02	01	Pengelolaan Pelayanan Kesehatan Ibu Hamil	Persentase Penyediaan Layanan Standar Pelayanan Minimal (SPM) Bidang Kesehatan	Jumlah Ibu Hamil yang Mendapatkan Pelayanan Kesehatan Sesuai Standar	Persentase Penyediaan Layanan Kesehatan untuk UKM dan UKP	Kab. Katingan, Katingan Hulu, Tumbang Sanamang	97 %	200 Orang	100 %	96,000,000	DAK Non Fisik-BOKKB-BOK		Persentase Penyediaan Layanan Standar Pelayanan Minimal (SPM) Bidang Kesehatan	97 %	100,000,000
1	02	02	2.02	15	Pengelolaan Pelayanan Kesehatan Gizi Masyarakat	Persentase Penyediaan Layanan Standar Pelayanan Minimal (SPM) Bidang Kesehatan	Jumlah Dokumen Hasil Pengelolaan Pelayanan Kesehatan Gizi Masyarakat	Persentase Penyediaan Layanan Kesehatan untuk UKM dan UKP	Kab. Katingan, Katingan Hulu, Semua Kelurahan	97 %	0 Dokumen	100 %	17,750,000	DAK Non Fisik-BOKKB-BOK		Persentase Penyediaan Layanan Standar Pelayanan Minimal (SPM) Bidang Kesehatan	97 %	82,819,000
1	02	02	2.02	25	Pelayanan Kesehatan Penyakit Menular dan Tidak Menular	Persentase Penyediaan Layanan Standar Pelayanan Minimal (SPM) Bidang Kesehatan	Jumlah Dokumen Hasil Pelayanan Kesehatan Penyakit Menular dan Tidak Menular	Persentase Penyediaan Layanan Kesehatan untuk UKM dan UKP	Kab. Katingan, Katingan Hulu, Semua Kelurahan	97 %	12 Dokumen	100 %	75,810,000	DAK Non Fisik-BOKKB-BOK		Persentase Penyediaan Layanan Standar Pelayanan Minimal (SPM) Bidang Kesehatan	97 %	125,810,000
1	02	02	2.02	33	Operasional Pelayanan Puskesmas	Persentase Penyediaan Layanan Standar Pelayanan Minimal (SPM) Bidang Kesehatan	Jumlah Dokumen Operasional Pelayanan Puskesmas	Persentase Penyediaan Layanan Kesehatan untuk UKM dan UKP	Kab. Katingan, Katingan Hulu, Semua Kelurahan	97 %	12 Dokumen	100 %	125,700,000	DAK Non Fisik-BOKKB-BOK		Persentase Penyediaan Layanan Standar Pelayanan Minimal (SPM) Bidang Kesehatan	97 %	125,700,000
1	02	02	2.02	34	Operasional Pelayanan Fasilitas Kesehatan Lainnya	Persentase Penyediaan Layanan Standar Pelayanan Minimal (SPM) Bidang Kesehatan	Jumlah Dokumen Operasional Pelayanan Fasilitas Kesehatan Lainnya	Persentase Penyediaan Layanan Kesehatan untuk UKM dan UKP	Kab. Katingan, Katingan Hulu, Semua Kelurahan	97 %	12 Dokumen	100 %	505,000,000	Dana Transfer Umum-Dana Alokasi Umum		Persentase Penyediaan Layanan Standar Pelayanan Minimal (SPM) Bidang Kesehatan	97 %	505,000,000
1	02	02	2.02	37	Pelaksanaan Kewaspadaan Dini dan Respon Wabah	Persentase Penyediaan Layanan Standar Pelayanan Minimal (SPM) Bidang Kesehatan	Jumlah Dokumen Hasil Pelaksanaan Kewaspadaan Dini dan Respon Wabah	Persentase Penyediaan Layanan Kesehatan untuk UKM dan UKP	Kab. Katingan, Katingan Hulu, Semua Kelurahan	97 %	12 Dokumen	100 %	269,705,000	DAK Non Fisik-BOKKB-BOK		Persentase Penyediaan Layanan Standar Pelayanan Minimal (SPM) Bidang Kesehatan	97 %	319,705,000
1	02	03			PROGRAM PENINGKATAN KAPASITAS SUMBER DAYA MANUSIA KESEHATAN								34,320,000	84,320,000				
1	02	03	2.02		Perencanaan Kebutuhan dan Pendayagunaan Sumber Daya Manusia Kesehatan untuk UKP dan UKM di Wilayah Kabupaten/Kota								34,320,000	84,320,000				

Program dan Kegiatan Perangkat Daerah

Kabupaten Katingan

Tahun 2023

Unit Organisasi : 1.02.0.00.0.00.01.0000 Dinas Kesehatan

Sub Unit Organisasi : 1.02.0.00.0.00.01.0017 UPTD Kecamatan Katingan Hulu Puskesmas Tumbang Sanamang

Kode					Urusan/ Bidang Urusan/ Program/ Kegiatan/ Sub Kegiatan	Indikator Kinerja			Rencana Tahun 2023					Catatan Penting	Prakiraan Maju Rencana Tahun 2024			
						Capaian Program	Keluaran Sub Kegiatan	Hasil Kegiatan	Lokasi Output Kegiatan	Target Capaian Kinerja			Pagu Indikatif (Rp.)		Sumber Dana	Target Capaian Kinerja		Kebutuhan Dana/ Pagu Indikatif (Rp.)
										Program	Keluaran Sub Kegiatan	Hasil Kegiatan				Tolok Ukur	Target	
1	02	03	2.02	02	Pemenuhan Kebutuhan Sumber Daya Manusia Kesehatan Sesuai Standar	Persentase Sumber Daya Manusia Kesehatan (SDMK) yang Kompeten	Jumlah Sumber Daya Manusia Kesehatan yang Memenuhi Standar di Fasilitas Pelayanan Kesehatan (Fasyankes)	Jumlah Sumber Daya Manusia Kesehatan yang Memenuhi Standar di Fasilitas Pelayanan Kesehatan (Fasyankes)	Kab. Katingan, Katingan Hulu, Semua Kelurahan	97% %	12 Orang	4 Orang	34,320,000	DAK Non Fisik-BOKKB-BOK		Persentase Sumber Daya Manusia Kesehatan (SDMK) yang Kompeten	97% %	84,320,000
1	02	05			PROGRAM PEMBERDAYAAN MASYARAKAT BIDANG KESEHATAN								72,415,000			222,415,000		
1	02	05	2.01		Advokasi, Pemberdayaan, Kemitraan, Peningkatan Peran serta Masyarakat dan Lintas Sektor Tingkat Daerah Kabupaten/Kota								35,985,000			85,985,000		
1	02	05	2.01	01	Peningkatan Upaya Promosi Kesehatan, Advokasi, Kemitraan dan Pemberdayaan Masyarakat	Proporsi Kesehatan Berbasis Masyarakat (UKBM) Aktif	Jumlah Dokumen Promosi Kesehatan, Advokasi, Kemitraan dan Pemberdayaan Masyarakat	Jumlah Dokumen Promosi Kesehatan, Advokasi, Kemitraan dan Pemberdayaan Masyarakat	Kab. Katingan, Katingan Hulu, Semua Kelurahan	97 %	12 Dokumen	1 Dokumen	35,985,000	DAK Non Fisik-BOKKB-BOK		Proporsi Kesehatan Berbasis Masyarakat (UKBM) Aktif	97 %	85,985,000
1	02	05	2.02		Pelaksanaan Sehat dalam rangka Promotif Preventif Tingkat Daerah Kabupaten/Kota								21,430,000			71,430,000		
1	02	05	2.02	01	Penyelenggaraan Promosi Kesehatan dan Gerakan Hidup Bersih dan Sehat	Proporsi Kesehatan Berbasis Masyarakat (UKBM) Aktif	Jumlah Dokumen Hasil Penyelenggaraan Promosi Kesehatan dan Gerakan Hidup Bersih dan Sehat	Jumlah Dokumen Hasil Penyelenggaraan Promosi Kesehatan dan Gerakan Hidup Bersih dan Sehat	Kab. Katingan, Katingan Hulu, Semua Kelurahan	97 %	12 Dokumen	1 Dokumen	21,430,000	DAK Non Fisik-BOKKB-BOK		Proporsi Kesehatan Berbasis Masyarakat (UKBM) Aktif	97 %	71,430,000
1	02	05	2.03		Pengembangan dan Pelaksanaan Upaya Kesehatan Bersumber Daya Masyarakat (UKBM) Tingkat Daerah Kabupaten/Kota								15,000,000			65,000,000		
1	02	05	2.03	01	Bimbingan Teknis dan Supervisi Pengembangan dan Pelaksanaan Upaya Kesehatan Bersumber Daya Masyarakat (UKBM)	Proporsi Kesehatan Berbasis Masyarakat (UKBM) Aktif	Jumlah Dokumen Hasil Bimbingan Teknis dan Supervisi Upaya Kesehatan Bersumber Daya Masyarakat (UKBM)	Jumlah Dokumen Hasil Bimbingan Teknis dan Supervisi Upaya Kesehatan Bersumber Daya Masyarakat (UKBM)	Kab. Katingan, Katingan Hulu, Semua Kelurahan	97 %	12 Dokumen	1 Dokumen	15,000,000	DAK Non Fisik-BOKKB-BOK		Proporsi Kesehatan Berbasis Masyarakat (UKBM) Aktif	97 %	65,000,000
TOTAL													5,062,939,273			5,648,588,000		

Program dan Kegiatan Perangkat Daerah
Kabupaten Katingan
Tahun 2023

Unit Organisasi : 1.02.0.00.0.00.01.0000 Dinas Kesehatan
Sub Unit Organisasi : 1.02.0.00.0.00.01.0018 UPTD Kecamatan Bukit Raya Puskesmas Tumbang Kajamei

Kode					Urusan/ Bidang Urusan/ Program/ Kegiatan/ Sub Kegiatan	Indikator Kinerja			Rencana Tahun 2023					Catatan Penting	Prakiraan Maju Rencana Tahun 2024			
						Capaian Program	Keluaran Sub Kegiatan	Hasil Kegiatan	Lokasi Output Kegiatan	Target Capaian Kinerja			Pagu Indikatif (Rp.)		Sumber Dana	Target Capaian Kinerja		Kebutuhan Dana/ Pagu Indikatif (Rp.)
										Program	Keluaran Sub Kegiatan	Hasil Kegiatan				Tolok Ukur	Target	
1					URUSAN PEMERINTAHAN WAJIB YANG BERKAITAN DENGAN PELAYANAN DASAR													
1	02				URUSAN PEMERINTAHAN BIDANG KESEHATAN								3,751,283,764				4,454,903,400	
1	02	01			PROGRAM PENUNJANG URUSAN PEMERINTAHAN DAERAH KABUPATEN/KOTA								2,392,215,364				2,750,000,000	
1	02	01	2.02		Administrasi Keuangan Perangkat Daerah								2,392,215,364				2,750,000,000	
1	02	01	2.02	01	Penyediaan Gaji dan Tunjangan ASN	Nilai LAKIP	Jumlah Orang yang Menerima Gaji dan Tunjangan ASN	Tersedianya Gaji dan Tunjangan ASN	Kab. Katingan, Bukit Raya, Tumbang Kajamei	A	56 Orang/bulan	100 %	2,392,215,364	Dana Transfer Umum-Dana Alokasi Umum		Nilai LAKIP	A	2,750,000,000
1	02	02			PROGRAM PEMENUHAN UPAYA KESEHATAN PERORANGAN DAN UPAYA KESEHATAN MASYARAKAT								1,287,368,400				1,525,403,400	
1	02	02	2.02		Penyediaan Layanan Kesehatan untuk UKM dan UKP Rujukan Tingkat Daerah Kabupaten/Kota								1,287,368,400				1,525,403,400	
1	02	02	2.02	01	Pengelolaan Pelayanan Kesehatan Ibu Hamil	Persentase Penyediaan Layanan Standar Pelayanan Minimal (SPM) Bidang Kesehatan	Jumlah Ibu Hamil yang Mendapatkan Pelayanan Kesehatan Sesuai Standar	Persentase Penyediaan Layanan Kesehatan untuk UKM dan UKP	Kab. Katingan, Bukit Raya, Semua Kelurahan	97 %	100 Orang	100 %	60,410,000	DAK Non Fisik-BOKKB-BOK		Persentase Penyediaan Layanan Standar Pelayanan Minimal (SPM) Bidang Kesehatan	97 %	82,819,000
1	02	02	2.02	15	Pengelolaan Pelayanan Kesehatan Gizi Masyarakat	Persentase Penyediaan Layanan Standar Pelayanan Minimal (SPM) Bidang Kesehatan	Jumlah Dokumen Hasil Pengelolaan Pelayanan Kesehatan Gizi Masyarakat	Persentase Penyediaan Layanan Kesehatan untuk UKM dan UKP	Kab. Katingan, Bukit Raya, Semua Kelurahan	97 %	1 Dokumen	100 %	31,831,000	DAK Non Fisik-BOKKB-BOK		Persentase Penyediaan Layanan Standar Pelayanan Minimal (SPM) Bidang Kesehatan	97 %	82,819,000
1	02	02	2.02	25	Pelayanan Kesehatan Penyakit Menular dan Tidak Menular	Persentase Penyediaan Layanan Standar Pelayanan Minimal (SPM) Bidang Kesehatan	Jumlah Dokumen Hasil Pelayanan Kesehatan Penyakit Menular dan Tidak Menular	Persentase Penyediaan Layanan Kesehatan untuk UKM dan UKP	Kab. Katingan, Bukit Raya, Semua Kelurahan	97 %	12 Dokumen	100 %	72,532,400	DAK Non Fisik-BOKKB-BOK		Persentase Penyediaan Layanan Standar Pelayanan Minimal (SPM) Bidang Kesehatan	97 %	122,532,400
1	02	02	2.02	33	Operasional Pelayanan Puskesmas	Persentase Penyediaan Layanan Standar Pelayanan Minimal (SPM) Bidang Kesehatan	Jumlah Dokumen Operasional Pelayanan Puskesmas	Persentase Penyediaan Layanan Kesehatan untuk UKM dan UKP	Kab. Katingan, Bukit Raya, Semua Kelurahan	97 %	12 Dokumen	100 %	609,665,000	DAK Non Fisik-BOKKB-BOK		Persentase Penyediaan Layanan Standar Pelayanan Minimal (SPM) Bidang Kesehatan	97 %	609,665,000
1	02	02	2.02	34	Operasional Pelayanan Fasilitas Kesehatan Lainnya	Persentase Penyediaan Layanan Standar Pelayanan Minimal (SPM) Bidang Kesehatan	Jumlah Dokumen Operasional Pelayanan Fasilitas Kesehatan Lainnya	Persentase Penyediaan Layanan Kesehatan untuk UKM dan UKP	Kab. Katingan, Bukit Raya, Semua Kelurahan	97 %	12 Dokumen	100 %	375,000,000	Dana Transfer Umum-Dana Alokasi Umum		Persentase Penyediaan Layanan Standar Pelayanan Minimal (SPM) Bidang Kesehatan	97 %	375,000,000
1	02	02	2.02	37	Pelaksanaan Kewaspadaan Dini dan Respon Wabah	Persentase Penyediaan Layanan Standar Pelayanan Minimal (SPM) Bidang Kesehatan	Jumlah Dokumen Hasil Pelaksanaan Kewaspadaan Dini dan Respon Wabah	Persentase Penyediaan Layanan Kesehatan untuk UKM dan UKP	Kab. Katingan, Bukit Raya, Semua Kelurahan	97 %	12 Dokumen	100 %	137,930,000	DAK Non Fisik-BOKKB-BOK		Persentase Penyediaan Layanan Standar Pelayanan Minimal (SPM) Bidang Kesehatan	97 %	187,930,000
1	02	05			PROGRAM PEMBERDAYAAN MASYARAKAT BIDANG KESEHATAN								71,700,000				179,500,000	
1	02	05	2.01		Advokasi, Pemberdayaan, Kemitraan, Peningkatan Peran serta Masyarakat dan Lintas Sektor Tingkat Daerah Kabupaten/Kota								52,500,000				102,500,000	

Program dan Kegiatan Perangkat Daerah

Kabupaten Katingan

Tahun 2023

Unit Organisasi : 1.02.0.00.0.00.01.0000 Dinas Kesehatan

Sub Unit Organisasi : 1.02.0.00.0.00.01.0018 UPTD Kecamatan Bukit Raya Puskesmas Tumbang Kajamei

Kode					Urusan/ Bidang Urusan/ Program/ Kegiatan/ Sub Kegiatan	Indikator Kinerja			Rencana Tahun 2023					Catatan Penting	Prakiraan Maju Rencana Tahun 2024			
						Capaian Program	Keluaran Sub Kegiatan	Hasil Kegiatan	Lokasi Output Kegiatan	Target Capaian Kinerja			Pagu Indikatif (Rp.)		Sumber Dana	Target Capaian Kinerja		Kebutuhan Dana/ Pagu Indikatif (Rp.)
										Program	Keluaran Sub Kegiatan	Hasil Kegiatan				Tolok Ukur	Target	
1	02	05	2.01	01	Peningkatan Upaya Promosi Kesehatan, Advokasi, Kemitraan dan Pemberdayaan Masyarakat	Proporsi Kesehatan Berbasis Masyarakat (UKBM) Aktif	Jumlah Dokumen Promosi Kesehatan, Advokasi, Kemitraan dan Pemberdayaan Masyarakat	Jumlah Dokumen Promosi Kesehatan, Advokasi, Kemitraan dan Pemberdayaan Masyarakat	Kab. Katingan, Bukit Raya, Semua Kelurahan	97 %	12 Dokumen	16 Dokumen	52,500,000	DAK Non Fisik-BOKKB-BOK		Proporsi Kesehatan Berbasis Masyarakat (UKBM) Aktif	97 %	102,500,000
1	02	05	2.02		Pelaksanaan Sehat dalam rangka Promotif Preventif Tingkat Daerah Kabupaten/Kota								4,200,000				12,000,000	
1	02	05	2.02	01	Penyelenggaraan Promosi Kesehatan dan Gerakan Hidup Bersih dan Sehat	Proporsi Kesehatan Berbasis Masyarakat (UKBM) Aktif	Jumlah Dokumen Hasil Penyelenggaraan Promosi Kesehatan dan Gerakan Hidup Bersih dan Sehat	Jumlah Dokumen Hasil Penyelenggaraan Promosi Kesehatan dan Gerakan Hidup Bersih dan Sehat	Kab. Katingan, Bukit Raya, Semua Kelurahan	97 %	12 Dokumen	16 Dokumen	4,200,000	DAK Non Fisik-BOKKB-BOK		Proporsi Kesehatan Berbasis Masyarakat (UKBM) Aktif	97 %	12,000,000
1	02	05	2.03		Pengembangan dan Pelaksanaan Upaya Kesehatan Bersumber Daya Masyarakat (UKBM) Tingkat Daerah Kabupaten/Kota								15,000,000				65,000,000	
1	02	05	2.03	01	Bimbingan Teknis dan Supervisi Pengembangan dan Pelaksanaan Upaya Kesehatan Bersumber Daya Masyarakat (UKBM)	Proporsi Kesehatan Berbasis Masyarakat (UKBM) Aktif	Jumlah Dokumen Hasil Bimbingan Teknis dan Supervisi Upaya Kesehatan Bersumber Daya Masyarakat (UKBM)	Jumlah Dokumen Hasil Bimbingan Teknis dan Supervisi Upaya Kesehatan Bersumber Daya Masyarakat (UKBM)	Kab. Katingan, Bukit Raya, Semua Kelurahan	97 %	12 Dokumen	12 Dokumen	15,000,000	DAK Non Fisik-BOKKB-BOK		Proporsi Kesehatan Berbasis Masyarakat (UKBM) Aktif	97 %	65,000,000
TOTAL													3,751,283,764				4,454,903,400	

Dokumentasi Laporan Kinerja Dinas Kesehatan Tahun 2023

1. Sosialisasi Penyaluran Dana BOK Tahun 2023 di UPTD



2. Monitoring dan Evaluasi Serapan Dana DAK Non Fisik pada UPTD Dinas Kesehatan



3. Kegiatan Rekonsiliasi Pembayaran Atas Kapitasi yang diperhitungkan BPJS pada UPTD



4. Rapat Kerja Bidang Kesehatan



5. Sinergi dan Kolaborasi antara Pemkab Katingan dengan BPJS Ketenagakerjaan (Program Peningkatan Kesejahteraan Masyarakat)



6. Peningkatan Pustu Tumbang Lahang menjadi Puskesmas (peletakan batu pertama)



7. Sosialisasi Aplikasi PPPK



8. Mutual Check awal Pembangunan Puskesmas Mandawai



9. Mutual Check awal Pembangunan Puskesmas Pegatan II



10. Kegiatan Publikasi Stunting dan Advokasi Pelayanan Kesehatan Reproduksi Calon Pengantin



11. Penguatan Posyandu Remaja



12. Penguatan Kader Posyandu dalam layanan 5 Meja



13. Evaluasi Renja dan Renstra

