



NIP: 197308291993111003

DOKUMEN PELAKSANAAN ANGGARAN SATUAN KERJA PERANGKAT DAERAH				DPA REKAPITULASI SKPD	
Kota Tangerang Selatan Tahun Anggaran 2023					
Nomor DPA : DPA/A.1/3.31.3.30.0.00.21.0000/001/2023					
Organisasi : 3.31.3.30.0.00.21.0000 DINAS PERINDUSTRIAN DAN PERDAGANGAN					
Ringkasan Dokumen Pelaksanaan Anggaran Pendapatan dan Belanja Daerah Satuan Kerja Perangkat Daerah					
Kode Rekening	Uraian			Jumlah (Rp)	
4			PENDAPATAN DAERAH		
4	1		PENDAPATAN ASLI DAERAH (PAD)	Rp4.145.103.000	
4	1	02	Retribusi Daerah	Rp4.145.103.000	
				Jumlah Pendapatan	Rp4.145.103.000
5			BELANJA DAERAH		
5	1		BELANJA OPERASI	Rp19.384.477.177	
5	1	01	Belanja Pegawai	Rp9.495.897.259	
5	1	02	Belanja Barang dan Jasa	Rp9.888.579.918	
5	2		BELANJA MODAL	Rp14.663.080	
5	2	02	Belanja Modal Peralatan dan Mesin	Rp14.663.080	
				Jumlah Belanja	Rp19.399.140.257
				Total Surplus/(Defisit)	(Rp15.254.037.257)
6			PEMBIAYAAN DAERAH		
				Jumlah Penerimaan Pembiayaan	Rp0
				Jumlah Pengeluaran Pembiayaan	Rp0
				Pembiayaan Neto	Rp0
Rencana Realisasi Penerimaan per Bulan		Rencana Penarikan Dana per Bulan		Tangerang Selatan, tanggal 02 Januari 2023 KEPALA DINAS PERINDUSTRIAN DAN PERDAGANGAN H. HERU AGUS SANTOSO, AP. M.Si NIP: 197308291993111003 Mengesahkan, PPKD Drs. H. WAWANG KUSDAYA, M.Si NIP: 196406251994031006	
Januari	Rp345.424.500	Januari	Rp1.619.897.871		
Februari	Rp345.424.500	Februari	Rp1.734.839.781		
Maret	Rp345.424.500	Maret	Rp1.942.407.819		
April	Rp345.424.500	April	Rp2.239.853.482		
Mei	Rp345.424.500	Mei	Rp1.613.173.234		
Juni	Rp345.424.500	Juni	Rp2.000.510.134		
Juli	Rp345.424.500	Juli	Rp2.026.675.871		
Agustus	Rp345.424.500	Agustus	Rp1.245.759.770		
September	Rp345.424.500	September	Rp1.346.602.292		
Oktober	Rp345.424.500	Oktober	Rp1.996.338.841		
November	Rp345.424.500	November	Rp887.741.387		
Desember	Rp345.433.500	Desember	Rp745.339.775		
Jumlah	Rp4.145.103.000	Jumlah	Rp19.399.140.257		
Tim Anggaran Pemerintah Daerah					
No.	Nama	NIP	Jabatan	Tanda Tangan	
1.	Drs. H. DADANG RAHARJA, M.Si	196311131985011001	ASISTEN PEMERINTAHAN DAN KESRA (WAKIL KETUA TAPD)		
2.	Ir. DANDI PRYANTARA, M.T	196612301996031005	ASISTEN PEREKONOMI DAN PEMBANGUNAN (WKL KET TAPD)		
3.	Drs. TARYONO, M.Si	196306101985121002	ASISTEN ADMINISTRASI UMUM (WAKIL KETUA TAPD);		







Tim Anggaran Pemerintah Daerah				
No.	Nama	NIP	Jabatan	Tanda Tangan
4.	EKI HERDIANA, ST, M.T	197707042002121004	KEPALA BAPPELITBANGDA (SEKRETARIS I TAPD)	
5.	Drs. H. WAWANG KUSDAYA, M.Si	196406251994031006	KEPALA BKAD (SEKRETARIS II TAPD)	
6.	Ir. MOCH. TAHER ROCHMADI, M.Si	196505211994031003	KEPALA BAPENDA (SEKRETARIS III TAPD)	



DOKUMEN PELAKSANAAN ANGGARAN SATUAN KERJA PERANGKAT DAERAH		Formulir DPA-PENDAPATAN SKPD			
Kota Tangerang Selatan Tahun Anggaran 2023					
Nomor DPA : DPA/A.1/3.31.3.30.0.00.21.0000/001/2023					
Organisasi : 3.31.3.30.0.00.21.0000 DINAS PERINDUSTRIAN DAN PERDAGANGAN					
Rincian Dokumen Pelaksanaan Anggaran Pendapatan Satuan Kerja Perangkat Daerah					
Kode Rekening	Uraian	Rincian Perhitungan			Jumlah
		Volume	Satuan	Tarif/Harga	(Rp)
4	PENDAPATAN DAERAH				Rp4.145.103.000
4.1	PENDAPATAN ASLI DAERAH (PAD)				Rp4.145.103.000
4.1.02	Retribusi Daerah				Rp4.145.103.000
4.1.02.01	Retribusi Jasa Umum				Rp4.145.103.000
4.1.02.01.05	Retribusi Pelayanan Pasar				Rp3.840.489.000
4.1.02.01.05.0001	Retribusi Pelataran				Rp172.125.000
	:: Retribusi Pelataran				
	Retribusi Pelataran	1 Tahun	Tahun	Rp172.125.000	Rp172.125.000
4.1.02.01.05.0002	Retribusi Los				Rp1.037.700.000
	:: Retribusi Los				
	Retribusi Los	1 Tahun	Tahun	Rp1.037.700.000	Rp1.037.700.000
4.1.02.01.05.0003	Retribusi Kios				Rp2.630.664.000
	:: Retribusi Kios				
	Retribusi Kios	1 Tahun	Tahun	Rp2.630.664.000	Rp2.630.664.000
4.1.02.01.11	Retribusi Pelayanan Tera/Tera Ulang				Rp304.614.000
4.1.02.01.11.0001	Retribusi Pelayanan Pengujian Alat-Alat Ukur, Takar, Timbang, dan Perlengkapannya				Rp304.614.000
	:: Retribusi Pelayanan Pengujian Alat-Alat Ukur, Takar, Timbang, dan Perlengkapannya				
	Retribusi Pelayanan Pengujian Alat-Alat Ukur, Takar, Timbang, dan Perlengkapannya	1 Tahun	Tahun	Rp304.614.000	Rp304.614.000
Jumlah					Rp4.145.103.000
Rencana Realisasi Pendapatan per Bulan		<p>Tangerang Selatan, tanggal 02 Januari 2023</p> <p>KEPALA DINAS PERINDUSTRIAN DAN PERDAGANGAN</p> <p></p> <p><u>H. HERU AGUS SANTOSO, AP, M.Si</u> NIP: 197308291993111003</p> <p>Mengesahkan, PRKD</p> <p></p> <p><u>Drs. H. WAWANG KUSDAYA, M.Si</u> NIP: 196406251994031006</p>			
Januari	Rp345.424.500				
Februari	Rp345.424.500				
Maret	Rp345.424.500				
April	Rp345.424.500				
Mei	Rp345.424.500				
Juni	Rp345.424.500				
Juli	Rp345.424.500				
Agustus	Rp345.424.500				
September	Rp345.424.500				
Oktober	Rp345.424.500				
November	Rp345.424.500				
Desember	Rp345.433.500				
Jumlah	Rp4.145.103.000				
Tim Anggaran Pemerintah Daerah					
No.	Nama	NIP	Jabatan	Tanda Tangan	
1.	Drs. H. DADANG RAHARJA, M.Si	196311131985011001	ASISTEN PEMERINTAHAN DAN KESRA (WAKIL KETUA TAPD)		

TAPD TA 2023

Tim Anggaran Pemerintah Daerah

No.	Nama	NIP	Jabatan	Tanda Tangan
2.	Ir. DANDI PRYANTARA, M.T	196612301996031005	ASISTEN PEREKONOMI DAN PEMBANGUNAN (WKL KET TAPD)	
3.	Drs. TARYONO, M.Si	196306101985121002	ASISTEN ADMINISTRASI UMUM (WAKIL KETUA TAPD);	
4.	EKI HERDIANA, ST, M.T	197707042002121004	KEPALA BAPPELITBANGDA (SEKRETARIS I TAPD)	
5.	Drs. H. WAWANG KUSDAYA, M.Si	196406251994031006	KEPALA BKAD (SEKRETARIS II TAPD)	
6.	Ir. MOCH. TAHER ROCHMADI, M.Si	196505211994031003	KEPALA BAPENDA (SEKRETARIS III TAPD)	



<p align="center">RENCANA ANGGARAN KAS SATUAN KERJA PERANGKAT DAERAH</p>	<p align="center">Formulir RAK Pendapatan</p>
<p align="center">Pemerintah Kota Tangerang Selatan Tahun Anggaran 2023</p>	

Urusan : 3 URUSAN PEMERINTAHAN PILIHAN
 Bidang Urusan : 3.31 URUSAN PEMERINTAHAN BIDANG PERINDUSTRIAN
 Unit Organisasi : 3.31.3.30.0.00.21.0000 DINAS PERINDUSTRIAN DAN PERDAGANGAN
 Sub Unit Organisasi : 3.31.3.30.0.00.21.0000 DINAS PERINDUSTRIAN DAN PERDAGANGAN
 Nilai Anggaran : Rp4.145.103.000
 (Empat Milyar Seratus Empat Puluh Lima Juta Seratus Tiga Ribu Rupiah)

No.	Rekening	Jumlah Anggaran	Jumlah Kebutuhan Dana															
			Januari	Februari	Maret	Triwulan 1	April	Mei	Juni	Triwulan 2	Juli	Agustus	September	Triwulan 3	Oktober	November	Desember	Triwulan 4
1	4.1.02.01.05.0001 Retribusi Pelataran	172.125.000	14.343.000	14.343.000	14.343.000	43.029.000	14.343.000	14.343.000	14.343.000	43.029.000	14.343.000	14.343.000	14.343.000	43.029.000	14.343.000	14.343.000	14.352.000	43.038.000
2	4.1.02.01.05.0002 Retribusi Los	1.037.700.000	86.475.000	86.475.000	86.475.000	259.425.000	86.475.000	86.475.000	86.475.000	259.425.000	86.475.000	86.475.000	86.475.000	259.425.000	86.475.000	86.475.000	86.475.000	259.425.000
3	4.1.02.01.05.0003 Retribusi Kios	2.630.664.000	219.222.000	219.222.000	219.222.000	657.666.000	219.222.000	219.222.000	219.222.000	657.666.000	219.222.000	219.222.000	219.222.000	657.666.000	219.222.000	219.222.000	219.222.000	657.666.000
4	4.1.02.01.11.0001 Retribusi Pelayanan Pengujian Alat-Alat Ukur, Takar, Timbang, dan Perlengkapannya	304.614.000	25.384.500	25.384.500	25.384.500	76.153.500	25.384.500	25.384.500	25.384.500	76.153.500	25.384.500	25.384.500	25.384.500	76.153.500	25.384.500	25.384.500	25.384.500	76.153.500
	Jumlah	4.145.103.000	345.424.500	345.424.500	345.424.500	1.036.273.500	345.424.500	345.424.500	345.424.500	1.036.273.500	345.424.500	345.424.500	345.424.500	1.036.273.500	345.424.500	345.424.500	345.433.500	1.036.282.500

KEPALA DINAS PERINDUSTRIAN DAN PERDAGANGAN
 SELAKU PENGGUNA ANGGARAN

H. HERU AGUS SANTOSO, AP, M.Si
 NIP. 197308291993111003



DOKUMEN PELAKSANAAN ANGGARAN SATUAN KERJA PERANGKAT DAERAH										Formulir DPA-BELANJA SKPD										
Kota Tangerang Selatan Tahun Anggaran 2023																				
Nomor DPA : DPA/A.1/3.31.3.30.0.00.21.0000/001/2023																				
Organisasi : 3.31.3.30.0.00.21.0000 DINAS PERINDUSTRIAN DAN PERDAGANGAN																				
Rekapitulasi Dokumen Pelaksanaan Belanja Berdasarkan Program, Kegiatan, dan Sub Kegiatan																				
Kode					Uraian	Sumber Dana	Lokasi	T-1	Jumlah					T+1						
Urutan	Bidang Urusan	Program	Kegiatan	Sub Kegiatan					T											
									Belanja Operasi	Belanja Modal	Belanja Tidak Terduga	Belanja Transfer	Jumlah							
1	2	3	4	5	6	7	8	9	10	11	12	13	14 = (10+11+12+13)	15						
3					URUSAN PEMERINTAHAN PILIHAN															
3	30				URUSAN PEMERINTAHAN BIDANG PERDAGANGAN										1.246.581.650	0	0	0	1.246.581.650	
3	30	02			PROGRAM PERIZINAN DAN PENDAFTARAN PERUSAHAAN										58.667.600	0	0	0	58.667.600	
3	30	02	2.02		Penerbitan Tanda Daftar Gudang										25.100.000	0	0	0	25.100.000	
3	30	02	2.02	01	Fasilitasi Penerbitan Tanda Daftar Gudang	PENDAPATAN ASLI DAERAH (PAD)	Semua Kabupaten/Kota, Semua Kecamatan, Semua Kelurahan		25.100.000	0	0	0	0	25.100.000						
3	30	02	2.03		Penerbitan Surat Tanda Pendaftaran Waralaba (STPW) untuk Penerima Waralaba dari Waralaba Dalam Negeri										11.770.000	0	0	0	11.770.000	
3	30	02	2.03	02	Fasilitasi Pemenuhan Komitmen Perolehan Surat Tanda Pendaftaran dan/atau Lanjutan Waralaba (STPW) Dalam Negeri	Retribusi Daerah	Semua Kabupaten/Kota, Semua Kecamatan, Semua Kelurahan		11.770.000	0	0	0	0	11.770.000						
3	30	02	2.06		Pengendalian Fasilitas Penyimpanan Bahan Berbahaya dan Pengawasan Distribusi, Pengemasan dan Pelabelan Bahan Berbahaya di Tingkat Daerah Kabupaten/ Kota										21.797.600	0	0	0	21.797.600	
3	30	02	2.06	03	Pengawasan Distribusi, Pengemasan dan Pelabelan Bahan Berbahaya Terhadap Pengguna Akhir Bahan Berbahaya (PA-B2) maupun Produsen B2 (P-B2)	PENDAPATAN ASLI DAERAH (PAD)	Semua Kabupaten/Kota, Semua Kecamatan, Semua Kelurahan		21.797.600	0	0	0	0	21.797.600						
3	30	04			PROGRAM STABILISASI HARGA BARANG KEBUTUHAN POKOK DAN BARANG PENTING										329.650.000	0	0	0	329.650.000	
3	30	04	2.01		Menjamin Ketersediaan Barang Kebutuhan Pokok dan Barang Penting di Tingkat Daerah Kabupaten/ Kota										59.615.000	0	0	0	59.615.000	
3	30	04	2.01	01	Koordinasi dan Sinkronisasi Ketersediaan Barang Kebutuhan Pokok dan Barang Penting di Tingkat Agen dan Pasar Rakyat	PENDAPATAN ASLI DAERAH (PAD)	Semua Kabupaten/Kota, Semua Kecamatan, Semua Kelurahan		15.552.000	0	0	0	0	15.552.000						
3	30	04	2.01	02	Koordinasi dan Sinkronisasi Peningkatan Aksesibilitas Barang Kebutuhan Pokok dan Barang Penting di Tingkat Agen dan Pasar Rakyat	PENDAPATAN ASLI DAERAH (PAD)			14.833.000	0	0	0	0	14.833.000						
3	30	04	2.01	03	Pengendalian Ketersediaan Barang Kebutuhan Pokok dan Barang Penting di Tingkat Agen dan Pasar Rakyat	PENDAPATAN ASLI DAERAH (PAD)	Semua Kabupaten/Kota, Semua Kecamatan, Semua Kelurahan		29.230.000	0	0	0	0	29.230.000						

Kode					Uraian	Sumber Dana	Lokasi	Jumlah						
Urutan	Bidang Urusan	Program	Kegiatan	Sub Kegiatan				T-1	T					T+1
									Belanja Operasi	Belanja Modal	Belanja Tidak Terduga	Belanja Transfer	Jumlah	
1	2	3	4	5	6	7	8	9	10	11	12	13	14 = (10+11+12+13)	15
3	30	04	2.02		Pengendalian Harga, dan Stok Barang Kebutuhan Pokok dan Barang Penting di Tingkat Pasar Kabupaten/Kota				257.145.000	0	0	0	257.145.000	
3	30	04	2.02	01	Pemantauan Harga dan Stok Barang Kebutuhan Pokok dan Barang Penting pada Pelaku Usaha Distribusi Barang dalam 1 (Satu) Kabupaten/Kota	PENDAPATAN ASLI DAERAH (PAD)	Semua Kabupaten/Kota, Semua Kecamatan, Semua Kelurahan		15.922.000	0	0	0	15.922.000	
3	30	04	2.02	02	Pemantauan Harga dan Stok Barang Kebutuhan Pokok dan Barang Penting pada Pasar Rakyat yang Terintegrasi dalam Sistem Informasi Perdagangan	PENDAPATAN ASLI DAERAH (PAD)			68.661.000	0	0	0	68.661.000	
3	30	04	2.02	03	Pelaksanaan Operasi Pasar Reguler dan Pasar Khusus yang Berdampak dalam 1 (Satu) Kabupaten/Kota	PENDAPATAN ASLI DAERAH (PAD)	Semua Kabupaten/Kota, Semua Kecamatan, Semua Kelurahan		172.562.000	0	0	0	172.562.000	
3	30	04	2.03		Pengawasan Pupuk dan Pestisida Bersubsidi di Tingkat Daerah Kabupaten/Kota				12.890.000	0	0	0	12.890.000	
3	30	04	2.03	02	Pengawasan Pengadaan Pupuk dan Pestisida Bersubsidi	PENDAPATAN ASLI DAERAH (PAD)			12.890.000	0	0	0	12.890.000	
3	30	05			PROGRAM PENGEMBANGAN EKSPOR				555.471.850	0	0	0	555.471.850	
3	30	05	2.01		Penyelenggaraan Promosi Dagang Melalui Pameran Dagang dan Misi Dagang bagi Produk Ekspor Unggulan yang Terdapat pada 1 (Satu) Daerah Kabupaten/Kota				555.471.850	0	0	0	555.471.850	
3	30	05	2.01	01	Pembinaan dan Pengembangan Usaha Produk Ekspor Unggulan Kabupaten/Kota	PENDAPATAN ASLI DAERAH (PAD)	Kota Tangerang Selatan, Semua Kecamatan, Semua Kelurahan		28.831.000	0	0	0	28.831.000	
3	30	05	2.01	02	Pameran Dagang Nasional	Retribusi Daerah - LRA	Kota Tangerang Selatan, Semua Kecamatan, Semua Kelurahan		154.955.000	0	0	0	154.955.000	
3	30	05	2.01	03	Pameran Dagang Lokal	PENDAPATAN ASLI DAERAH (PAD)	Kota Tangerang Selatan, Semua Kecamatan, Semua Kelurahan		305.510.850	0	0	0	305.510.850	
3	30	05	2.01	04	Misi Dagang bagi Produk Ekspor Unggulan	PENDAPATAN ASLI DAERAH (PAD)	Kota Tangerang Selatan, Semua Kecamatan, Semua Kelurahan		42.582.000	0	0	0	42.582.000	
3	30	05	2.01	05	Peningkatan Citra Produk Ekspor	PENDAPATAN ASLI DAERAH (PAD)	Kota Tangerang Selatan, Semua Kecamatan, Semua Kelurahan		14.955.000	0	0	0	14.955.000	
3	30	05	2.01	06	Pembinaan Pelaku Usaha Ekspor	PENDAPATAN ASLI DAERAH (PAD)	Kota Tangerang Selatan, Semua Kecamatan, Semua Kelurahan		8.638.000	0	0	0	8.638.000	
3	30	06			PROGRAM STANDARDISASI DAN PERLINDUNGAN KONSUMEN				59.215.200	0	0	0	59.215.200	
3	30	06	2.01		Pelaksanaan Metrologi Legal, Berupa Tera, Tera Ulang, dan Pengawasan				59.215.200	0	0	0	59.215.200	

Kode					Uraian	Sumber Dana	Lokasi	Jumlah						
Urutan	Bidang Urusan	Program	Kegiatan	Sub Kegiatan				T-1	T					T+1
									Belanja Operasi	Belanja Modal	Belanja Tidak Terduga	Belanja Transfer	Jumlah	
1	2	3	4	5	6	7	8	9	10	11	12	13	14 = (10+11+12+13)	15
3	30	06	2.01	02	Pengawasan/Penyuluhan Metrologi Legal	PENDAPATAN ASLI DAERAH (PAD)	Semua Kabupaten/Kota, Semua Kecamatan, Semua Kelurahan		59.215.200	0	0	0	59.215.200	
3	30	07			PROGRAM PENGGUNAAN DAN PEMASARAN PRODUK DALAM NEGERI				243.577.000	0	0	0	243.577.000	
3	30	07	2.01		Pelaksanaan Promosi, Pemasaran dan Peningkatan Penggunaan Produk Dalam Negeri				243.577.000	0	0	0	243.577.000	
3	30	07	2.01	02	Pemasaran dan Peningkatan Penggunaan Produk Dalam Negeri di Tingkat Kabupaten/Kota	PENDAPATAN ASLI DAERAH (PAD)	Kota Tangerang Selatan, Semua Kecamatan, Semua Kelurahan		84.789.000	0	0	0	84.789.000	
3	30	07	2.01	03	Peningkatan Sistem dan Jaringan Informasi Perdagangan	PENDAPATAN ASLI DAERAH (PAD)	Semua Kabupaten/Kota, Semua Kecamatan, Semua Kelurahan		158.788.000	0	0	0	158.788.000	
3	31				URUSAN PEMERINTAHAN BIDANG PERINDUSTRIAN				16.284.818.801	14.663.080	0	0	16.299.481.881	
3	31	01			PROGRAM PENUNJANG URUSAN PEMERINTAHAN DAERAH KABUPATEN/KOTA				14.983.423.081	14.663.080	0	0	14.998.086.161	
3	31	01	2.01		Perencanaan, Penganggaran, dan Evaluasi Kinerja Perangkat Daerah				154.973.221	0	0	0	154.973.221	
3	31	01	2.01	01	Penyusunan Dokumen Perencanaan Perangkat Daerah	Penerimaan Pembiayaan	Semua Kabupaten/Kota, Semua Kecamatan, Semua Kelurahan		38.656.421	0	0	0	38.656.421	
3	31	01	2.01	02	Koordinasi dan Penyusunan Dokumen RKA-SKPD	Penerimaan Pembiayaan	Semua Kabupaten/Kota, Semua Kecamatan, Semua Kelurahan		11.129.000	0	0	0	11.129.000	
3	31	01	2.01	03	Koordinasi dan Penyusunan Dokumen Perubahan RKA-SKPD	Penerimaan Pembiayaan	Semua Kabupaten/Kota, Semua Kecamatan, Semua Kelurahan		6.935.600	0	0	0	6.935.600	
3	31	01	2.01	04	Koordinasi dan Penyusunan DPA-SKPD	Penerimaan Pembiayaan	Semua Kabupaten/Kota, Semua Kecamatan, Semua Kelurahan		4.866.400	0	0	0	4.866.400	
3	31	01	2.01	05	Koordinasi dan Penyusunan Perubahan DPA- SKPD	Penerimaan Pembiayaan	Semua Kabupaten/Kota, Semua Kecamatan, Semua Kelurahan		6.366.400	0	0	0	6.366.400	
3	31	01	2.01	06	Koordinasi dan Penyusunan Laporan Capaian Kinerja dan Ikhtisar Realisasi Kinerja SKPD	Penerimaan Pembiayaan			17.286.800	0	0	0	17.286.800	
3	31	01	2.01	07	Evaluasi Kinerja Perangkat Daerah	Penerimaan Pembiayaan	Semua Kabupaten/Kota, Semua Kecamatan, Semua Kelurahan		69.732.600	0	0	0	69.732.600	
3	31	01	2.02		Administrasi Keuangan Perangkat Daerah				9.529.317.259	0	0	0	9.529.317.259	

TAPD TA 2023

Kode					Uraian	Sumber Dana	Lokasi	Jumlah						
Urutan	Bidang Urusan	Program	Kegiatan	Sub Kegiatan				T-1	T					T+1
									Belanja Operasi	Belanja Modal	Belanja Tidak Terduga	Belanja Transfer	Jumlah	
1	2	3	4	5	6	7	8	9	10	11	12	13	14 = (10+11+12+13)	15
3	31	01	2.02	01	Penyediaan Gaji dan Tunjangan ASN	Dana Transfer Umum-Dana Alokasi Umum	Semua Kabupaten/Kota, Semua Kecamatan, Semua Kelurahan		9.495.897.259	0	0	0	9.495.897.259	
3	31	01	2.02	02	Penyediaan Administrasi Pelaksanaan Tugas ASN	Penerimaan Pembiayaan	Semua Kabupaten/Kota, Semua Kecamatan, Semua Kelurahan		3.020.000	0	0	0	3.020.000	
3	31	01	2.02	03	Pelaksanaan Penatausahaan dan Pengujian/Verifikasi Keuangan SKPD	Penerimaan Pembiayaan	Semua Kabupaten/Kota, Semua Kecamatan, Semua Kelurahan		3.020.000	0	0	0	3.020.000	
3	31	01	2.02	04	Koordinasi dan Pelaksanaan Akuntansi SKPD	Penerimaan Pembiayaan	Semua Kabupaten/Kota, Semua Kecamatan, Semua Kelurahan		6.040.000	0	0	0	6.040.000	
3	31	01	2.02	05	Koordinasi dan Penyusunan Laporan Keuangan Akhir Tahun SKPD	Penerimaan Pembiayaan	Semua Kabupaten/Kota, Semua Kecamatan, Semua Kelurahan		3.120.000	0	0	0	3.120.000	
3	31	01	2.02	06	Pengelolaan dan Penyiapan Bahan Tanggapan Pemeriksaan	Penerimaan Pembiayaan	Semua Kabupaten/Kota, Semua Kecamatan, Semua Kelurahan		3.020.000	0	0	0	3.020.000	
3	31	01	2.02	07	Koordinasi dan Penyusunan Laporan Keuangan Bulanan/ Triwulanan/ Semesteran SKPD	Penerimaan Pembiayaan	Semua Kabupaten/Kota, Semua Kecamatan, Semua Kelurahan		9.160.000	0	0	0	9.160.000	
3	31	01	2.02	08	Penyusunan Pelaporan dan Analisis Prognosis Realisasi Anggaran	Penerimaan Pembiayaan	Semua Kabupaten/Kota, Semua Kecamatan, Semua Kelurahan		6.040.000	0	0	0	6.040.000	
3	31	01	2.05		Administrasi Kepegawaian Perangkat Daerah				29.920.000	0	0	0	29.920.000	
3	31	01	2.05	09	Pendidikan dan Pelatihan Pegawai Berdasarkan Tugas dan Fungsi	Penerimaan Pembiayaan	Semua Kabupaten/Kota, Semua Kecamatan, Semua Kelurahan		10.000.000	0	0	0	10.000.000	
3	31	01	2.05	10	Sosialisasi Peraturan Perundang-Undangan	PENDAPATAN ASLI DAERAH (PAD); Penerimaan Pembiayaan	Semua Kabupaten/Kota, Semua Kecamatan, Semua Kelurahan		19.920.000	0	0	0	19.920.000	
3	31	01	2.06		Administrasi Umum Perangkat Daerah				1.366.628.961	14.663.080	0	0	1.381.292.041	
3	31	01	2.06	02	Penyediaan Peralatan dan Perlengkapan Kantor	PENDAPATAN ASLI DAERAH (PAD)	Semua Kabupaten/Kota, Semua Kecamatan, Semua Kelurahan		82.867.362	14.663.080	0	0	97.530.442	



Kode					Uraian	Sumber Dana	Lokasi	Jumlah						
Urutan	Bidang Urusan	Program	Kegiatan	Sub Kegiatan				T-1	T					T+1
									Belanja Operasi	Belanja Modal	Belanja Tidak Terduga	Belanja Transfer	Jumlah	
1	2	3	4	5	6	7	8	9	10	11	12	13	14 = (10+11+12+13)	15
3	31	01	2.06	03	Penyediaan Peralatan Rumah Tangga	PENDAPATAN ASLI DAERAH (PAD); Penerimaan Pembiayaan	Semua Kabupaten/Kota, Semua Kecamatan, Semua Kelurahan		19.174.700	0	0	0	19.174.700	
3	31	01	2.06	04	Penyediaan Bahan Logistik Kantor	PENDAPATAN ASLI DAERAH (PAD); Penerimaan Pembiayaan	Semua Kabupaten/Kota, Semua Kecamatan, Semua Kelurahan		180.240.499	0	0	0	180.240.499	
3	31	01	2.06	05	Penyediaan Barang Cetakan dan Penggandaan	PENDAPATAN ASLI DAERAH (PAD); Penerimaan Pembiayaan	Semua Kabupaten/Kota, Semua Kecamatan, Semua Kelurahan		112.776.400	0	0	0	112.776.400	
3	31	01	2.06	06	Penyediaan Bahan Bacaan dan Peraturan Perundang-undangan	Penerimaan Pembiayaan	Semua Kabupaten/Kota, Semua Kecamatan, Semua Kelurahan		12.000.000	0	0	0	12.000.000	
3	31	01	2.06	08	Fasilitasi Kunjungan Tamu	Penerimaan Pembiayaan	Semua Kabupaten/Kota, Semua Kecamatan, Semua Kelurahan		30.000.000	0	0	0	30.000.000	
3	31	01	2.06	09	Penyelenggaraan Rapat Koordinasi dan Konsultasi SKPD	PENDAPATAN ASLI DAERAH (PAD); Penerimaan Pembiayaan	Semua Kabupaten/Kota, Semua Kecamatan, Semua Kelurahan		929.570.000	0	0	0	929.570.000	
3	31	01	2.07		Pengadaan Barang Milik Daerah Penunjang Urusan Pemerintah Daerah				124.600.000	0	0	0	124.600.000	
3	31	01	2.07	11	Pengadaan Sarana dan Prasarana Pendukung Gedung Kantor atau Bangunan Lainnya	PENDAPATAN ASLI DAERAH (PAD)			124.600.000	0	0	0	124.600.000	
3	31	01	2.08		Penyediaan Jasa Penunjang Urusan Pemerintahan Daerah				3.159.553.640	0	0	0	3.159.553.640	
3	31	01	2.08	04	Penyediaan Jasa Pelayanan Umum Kantor	Penerimaan Pembiayaan	Semua Kabupaten/Kota, Semua Kecamatan, Semua Kelurahan		3.159.553.640	0	0	0	3.159.553.640	
3	31	01	2.09		Pemeliharaan Barang Milik Daerah Penunjang Urusan Pemerintahan Daerah				618.430.000	0	0	0	618.430.000	
3	31	01	2.09	02	Penyediaan Jasa Pemeliharaan, Biaya Pemeliharaan, Pajak dan Perizinan Kendaraan Dinas Operasional atau Lapangan	Penerimaan Pembiayaan			618.430.000	0	0	0	618.430.000	
3	31	02			PROGRAM PERENCANAAN DAN PEMBANGUNAN INDUSTRI				944.685.800	0	0	0	944.685.800	
3	31	02	2.01		Penyusunan dan Evaluasi Rencana Pembangunan Industri Kabupaten/Kota				944.685.800	0	0	0	944.685.800	
3	31	02	2.01	04	Koordinasi, Sinkronisasi, dan Pelaksanaan Pembangunan Sarana dan Prasarana Industri	PENDAPATAN ASLI DAERAH (PAD)	Semua Kabupaten/Kota, Semua Kecamatan, Semua Kelurahan		125.000.000	0	0	0	125.000.000	

Kode					Uraian	Sumber Dana	Lokasi	Jumlah						
Urutan	Bidang Urusan	Program	Kegiatan	Sub Kegiatan				T-1	T				T+1	
									Belanja Operasi	Belanja Modal	Belanja Tidak Terduga	Belanja Transfer		Jumlah
1	2	3	4	5	6	7	8	9	10	11	12	13	14 = (10+11+12+13)	15
3	31	02	2.01	05	Koordinasi, Sinkronisasi, dan Pelaksanaan Pemberdayaan Industri dan Peran Serta Masyarakat	PENDAPATAN ASLI DAERAH (PAD)	Kota Tangerang Selatan, Semua Kecamatan, Semua Kelurahan		819.685.800	0	0	0	819.685.800	
3	31	03			PROGRAM PENGENDALIAN IZIN USAHA INDUSTRI				20.003.920	0	0	0	20.003.920	
3	31	03	2.01		Penerbitan Izin Usaha Industri (IUI), Izin Perluasan Usaha Industri (IPUI), Izin Usaha Kawasan Industri (IUKI) dan Izin Perluasan Kawasan Industri (IPKI) Kewenangan Kabupaten/Kota				20.003.920	0	0	0	20.003.920	
3	31	03	2.01	02	Koordinasi dan Sinkronisasi Pengawasan Perizinan di Bidang Industri dalam Lingkup IUI, IPUI, IUKI dan IPKI Kewenangan Kabupaten/ Kota	PENDAPATAN ASLI DAERAH (PAD)	Kota Tangerang Selatan, Semua Kecamatan, Semua Kelurahan		20.003.920	0	0	0	20.003.920	
3	31	04			PROGRAM PENGELOLAAN SISTEM INFORMASI INDUSTRI NASIONAL				336.706.000	0	0	0	336.706.000	
3	31	04	2.01		Penyediaan Informasi Industri untuk Informasi Industri untuk IUI, IPUI, IUKI dan IPKI Kewenangan Kabupaten/Kota				336.706.000	0	0	0	336.706.000	
3	31	04	2.01	01	Fasilitasi Pengumpulan, Pengolahan dan Analisis Data Industri, Data Kawasan Industri serta Data Lain Lingkup Kabupaten/Kota Melalui Sistem Informasi Industri Nasional (SIINas)	PENDAPATAN ASLI DAERAH (PAD)	Kota Tangerang Selatan, Semua Kecamatan, Semua Kelurahan		321.602.000	0	0	0	321.602.000	
3	31	04	2.01	02	Diseminasi, Publikasi Data Informasi dan Analisa Industri Kabupaten/Kota Melalui SIINas	PENDAPATAN ASLI DAERAH (PAD)	Kota Tangerang Selatan, Semua Kecamatan, Semua Kelurahan		15.104.000	0	0	0	15.104.000	



Rencana Penarikan Dana per Bulan	
Januari	Rp1.330.070.748
Februari	Rp1.406.449.438
Maret	Rp1.677.633.497
April	Rp2.032.705.384
Mei	Rp1.483.154.436
Juni	Rp1.868.293.576
Juli	Rp1.897.608.210
Agustus	Rp1.099.673.212
September	Rp1.221.678.737
Oktober	Rp1.912.150.131
November	Rp878.791.387
Desember	Rp737.854.775
Jumlah	Rp17.546.063.531

Tangerang Selatan, tanggal 02 Januari 2023
KEPALA DINAS PERINDUSTRIAN DAN PERDAGANGAN

H. HERU AGUS SANTOSO, AP, M.Si

NIP: 197308291993111003

Mengesahkan,

PPKD

Drs. H. WAWANG KUSDAYA, M.Si

NIP: 196406251994031006

Tim Anggaran Pemerintah Daerah

No.	Nama	NIP	Jabatan	Tanda Tangan
1.	Drs. H. DADANG RAHARJA, M.Si	196311131985011001	ASISTEN PEMERINTAHAN DAN KESRA (WAKIL KETUA TAPD)	
2.	Ir. DANDI PRYANTARA, M.T	196612301996031005	ASISTEN PEREKONOMI DAN PEMBANGUNAN (WKL KET TAPD)	
3.	Drs. TARYONO, M.Si	196306101985121002	ASISTEN ADMINISTRASI UMUM (WAKIL KETUA TAPD);	
4.	EKI HERDIANA, ST, M.T	197707042002121004	KEPALA BAPPELITBANGDA (SEKRETARIS I TAPD)	
5.	Drs. H. WAWANG KUSDAYA, M.Si	196406251994031006	KEPALA BKAD (SEKRETARIS II TAPD)	
6.	Ir. MOCH. TAHER ROCHMADI, M.Si	196505211994031003	KEPALA BAPENDA (SEKRETARIS III TAPD)	



DOKUMEN PELAKSANAAN ANGGARAN SATUAN KERJA PERANGKAT DAERAH						Formulir DPA-BELANJA SKPD								
Kota Tangerang Selatan Tahun Anggaran 2023														
Nomor DPA : DPA/A.1/3.31.3.30.0.00.21.0000/001/2023														
Organisasi : 3.31.3.30.0.00.21.0000 DINAS PERINDUSTRIAN DAN PERDAGANGAN														
Sub Organisasi : 3.31.3.30.0.00.21.0001 UPT PASAR														
Rekapitulasi Dokumen Pelaksanaan Belanja Berdasarkan Program, Kegiatan, dan Sub Kegiatan														
Kode					Uraian	Sumber Dana	Lokasi	Jumlah						
Urutan	Bidang Urutan	Program	Kegiatan	Sub Kegiatan				T-1	T				T+1	
									Belanja Operasi	Belanja Modal	Belanja Tidak Terduga	Belanja Transfer		Jumlah
1	2	3	4	5	6	7	8	9	10	11	12	13	14 = (10+11+12+13)	15
3					URUSAN PEMERINTAHAN PILIHAN									
3	30				URUSAN PEMERINTAHAN BIDANG PERDAGANGAN									
3	30	03			PROGRAM PENINGKATAN SARANA DISTRIBUSI PERDAGANGAN									
3	30	03	2.01		Pembangunan dan Pengelolaan Sarana Distribusi Perdagangan									
3	30	03	2.01	01	Penyediaan Sarana Distribusi Perdagangan	PENDAPATAN ASLI DAERAH (PAD)		97.192.713	0	0	0	97.192.713		
3	30	03	2.01	02	Fasilitasi Pengelolaan Sarana Distribusi Perdagangan	PENDAPATAN ASLI DAERAH (PAD)	Semua Kabupaten/Kota, Semua Kecamatan, Semua Kelurahan	386.316.357	0	0	0	386.316.357		
3	30	03	2.02		Pembinaan Terhadap Pengelola Sarana Distribusi Perdagangan Masyarakat di Wilayah Kerjanya									
3	30	03	2.02	01	Pembinaan dan Pengendalian Pengelola Sarana Distribusi Perdagangan	PENDAPATAN ASLI DAERAH (PAD)	Semua Kabupaten/Kota, Semua Kecamatan, Semua Kelurahan	1.241.367.656	0	0	0	1.241.367.656		



Rencana Penarikan Dana per Bulan	
Januari	Rp280.322.933
Februari	Rp318.115.343
Maret	Rp257.463.322
April	Rp190.696.558
Mei	Rp122.606.558
Juni	Rp120.156.558
Juli	Rp118.362.341
Agustus	Rp128.956.558
September	Rp115.656.555
Oktober	Rp69.540.000
November	Rp1.500.000
Desember	Rp1.500.000
Jumlah	Rp1.724.876.726

Tangerang Selatan, tanggal 02 Januari 2023
KEPALA DINAS PERINDUSTRIAN DAN PERDAGANGAN

H. HERU AGUS SANTOSO, AP, M.Si
NIP: 197308291993111003

Mengesahkan,

PPKD

Drs. H. WAWANG KUSDAYA, M.Si
NIP: 196406251994031006

Tim Anggaran Pemerintah Daerah

No.	Nama	NIP	Jabatan	Tanda Tangan
1.	Drs. H. DADANG RAHARJA, M.Si	196311131985011001	ASISTEN PEMERINTAHAN DAN KESRA (WAKIL KETUA TAPD)	
2.	Ir. DANDI PRYANTARA, M.T	196612301996031005	ASISTEN PEREKONOMI DAN PEMBANGUNAN (WKL KET TAPD)	
3.	Drs. TARYONO, M.Si	196306101985121002	ASISTEN ADMINISTRASI UMUM (WAKIL KETUA TAPD);	
4.	EKI HERDIANA, ST, M.T	197707042002121004	KEPALA BAPPELITBANGDA (SEKRETARIS I TAPD)	
5.	Drs. H. WAWANG KUSDAYA, M.Si	196406251994031006	KEPALA BKAD (SEKRETARIS II TAPD)	
6.	Ir. MOCH. TAHER ROCHMADI, M.Si	196505211994031003	KEPALA BAPENDA (SEKRETARIS III TAPD)	

TAPD TA2023

DOKUMEN PELAKSANAAN ANGGARAN SATUAN KERJA PERANGKAT DAERAH						Formulir DPA-BELANJA SKPD								
Kota Tangerang Selatan Tahun Anggaran 2023														
Nomor DPA : DPA/A.1/3.31.3.30.0.00.21.0000/001/2023														
Organisasi : 3.31.3.30.0.00.21.0000 DINAS PERINDUSTRIAN DAN PERDAGANGAN														
Sub Organisasi : 3.31.3.30.0.00.21.0002 UPT PELAYANAN METROLOGI LEGAL														
Rekapitulasi Dokumen Pelaksanaan Belanja Berdasarkan Program, Kegiatan, dan Sub Kegiatan														
Kode					Uraian	Sumber Dana	Lokasi	T-1	Jumlah					T+1
Urusan	Bidang Urusan	Program	Kegiatan	Sub Kegiatan					T					
									Belanja Operasi	Belanja Modal	Belanja Tidak Terduga	Belanja Transfer	Jumlah	
1	2	3	4	5	6	7	8	9	10	11	12	13	14 = (10+11+12+13)	15
3					URUSAN PEMERINTAHAN PILIHAN									
3	30				URUSAN PEMERINTAHAN BIDANG PERDAGANGAN									
3	30	06			PROGRAM STANDARDISASI DAN PERLINDUNGAN KONSUMEN									
3	30	06	2.01		Pelaksanaan Metrologi Legal, Berupa Tera, Tera Ulang, dan Pengawasan									
3	30	06	2.01	01	Pelaksanaan Metrologi Legal, Berupa Tera, Tera Ulang	PENDAPATAN ASLI DAERAH (PAD)	Semua Kabupaten/Kota, Semua Kecamatan, Semua Kelurahan		128.200.000	0	0	0	128.200.000	



Rencana Penarikan Dana per Bulan	
Januari	Rp9.504.190
Februari	Rp10.275.000
Maret	Rp7.311.000
April	Rp16.451.540
Mei	Rp7.412.240
Juni	Rp12.060.000
Juli	Rp10.705.320
Agustus	Rp17.130.000
September	Rp9.267.000
Oktober	Rp14.648.710
November	Rp7.450.000
Desember	Rp5.985.000
Jumlah	Rp128.200.000

Tangerang Selatan, tanggal 02 Januari 2023
KEPALA DINAS PERINDUSTRIAN DAN PERDAGANGAN

H. HERU AGUS SANTOSO, AP, M.Si
NIP: 197308291993111003

Mengesahkan,


PPKB

Drs. H. WAWANG KUSDAYA, M.Si
NIP: 196406251994031006



Tim Anggaran Pemerintah Daerah

No.	Nama	NIP	Jabatan	Tanda Tangan
1.	Drs. H. DADANG RAHARJA, M.Si	196311131985011001	ASISTEN PEMERINTAHAN DAN KESRA (WAKIL KETUA TAPD)	
2.	Ir. DANDI PRYANTARA, M.T	196612301996031005	ASISTEN PEREKONOMI DAN PEMBANGUNAN (WKL KET TAPD)	
3.	Drs. TARYONO, M.Si	196306101985121002	ASISTEN ADMINISTRASI UMUM (WAKIL KETUA TAPD);	
4.	EKI HERDIANA, ST, M.T	197707042002121004	KEPALA BAPPELITBANGDA (SEKRETARIS I TAPD)	
5.	Drs. H. WAWANG KUSDAYA, M.Si	196406251994031006	KEPALA BKAD (SEKRETARIS II TAPD)	
6.	Ir. MOCH. TAHER ROCHMADI, M.Si	196505211994031003	KEPALA BAPENDA (SEKRETARIS III TAPD)	



DOKUMEN PELAKSANAAN ANGGARAN SATUAN KERJA PERANGKAT DAERAH									Formulir DPA-BELANJA SKPD					
Kota Tangerang Selatan Tahun Anggaran 2023														
Nomor DPA : DPA/A.1/3.31.3.30.0.00.21.0000/001/2023														
Organisasi : 3.31.3.30.0.00.21.0000 DINAS PERINDUSTRIAN DAN PERDAGANGAN														
Sub Organisasi : 3.31.3.30.0.00.21.0062 UPT PENGELOLAAN PASAR														
Rekapitulasi Dokumen Pelaksanaan Belanja Berdasarkan Program, Kegiatan, dan Sub Kegiatan														
Kode					Uraian	Sumber Dana	Lokasi	Jumlah						
Urutan	Bidang Urutan	Program	Kegiatan	Sub Kegiatan				T-1	T				T+1	
									Belanja Operasi	Belanja Modal	Belanja Tidak Terduga	Belanja Transfer		Jumlah
1	2	3	4	5	6	7	8	9	10	11	12	13	14 = (10+11+12+13)	15
Rencana Penarikan Dana per Bulan							<p>Tangerang Selatan, tanggal 02 Januari 2023</p> <p>KEPALA DINAS PERINDUSTRIAN DAN PERDAGANGAN</p> <p><u>H. HERU AGUS SANTOSO, AP, M.Si</u> NIP: 197308291993111003</p> <p>Mendesahkan, SKPD</p> <p></p> <p><u>Drs. H. WAWANG KUSDAYA, M.Si</u> NIP: 196406251994031006</p>							
Januari														
Februari														
Maret														
April														
Mei														
Juni														
Juli														
Agustus														
September														
Oktober														
November														
Desember														
Jumlah														
Tim Anggaran Pemerintah Daerah														
No.	Nama						NIP			Jabatan			Tanda Tangan	
1.	Drs. H. DADANG RAHARJA, M.Si						196311131985011001			ASISTEN PEMERINTAHAN DAN KESRA (WAKIL KETUA TAPD)				

Tim Anggaran Pemerintah Daerah

No.	Nama	NIP	Jabatan	Tanda Tangan
2.	Ir. DANDI PRYANTARA, M.T	196612301996031005	ASISTEN PEREKONOMI DAN PEMBANGUNAN (WKL KET TAPD)	
3.	Drs. TARYONO, M.Si	196306101985121002	ASISTEN ADMINISTRASI UMUM (WAKIL KETUA TAPD);	
4.	EKI HERDIANA, ST, M.T	197707042002121004	KEPALA BAPPELITBANGDA (SEKRETARIS I TAPD)	
5.	Drs. H. WAWANG KUSDAYA, M.Si	196406251994031006	KEPALA BKAD (SEKRETARIS II TAPD)	
6.	Ir. MOCH. TAHER ROCHMADI, M.Si	196505211994031003	KEPALA BAPENDA (SEKRETARIS III TAPD)	



KOTA TANGERANG SELATAN
DINAS PERINDUSTRIAN DAN PERDAGANGAN
ANGGARAN KAS SKPD
TAHUN ANGGARAN 2023

Kode Rekening	Uraian	Anggaran Tahun Ini (Rp)	Triwulan I			Triwulan II			Triwulan III			Triwulan IV		
			(Rp)			(Rp)			(Rp)			(Rp)		
			Januari	Februari	Maret	April	Mei	Juni	Juli	Agustus	September	Oktober	November	Desember
REKAPAN RENCANA PENDAPATAN DAN/ATAU PENERIMAAN PEMBIAYAAN														
4.1	PENDAPATAN ASLI DAERAH (PAD)	4.145.103.000	345.424.500	345.424.500	345.424.500	345.424.500	345.424.500	345.424.500	345.424.500	345.424.500	345.424.500	345.424.500	345.424.500	345.433.500
4.1.02	Retribusi Daerah	4.145.103.000	345.424.500	345.424.500	345.424.500	345.424.500	345.424.500	345.424.500	345.424.500	345.424.500	345.424.500	345.424.500	345.424.500	345.433.500
JUMLAH RENCANA PENDAPATAN DAN PENERIMAAN PEMBIAYAAN PER BULAN		4.145.103.000	345.424.500	345.424.500	345.424.500	345.424.500	345.424.500	345.424.500	345.424.500	345.424.500	345.424.500	345.424.500	345.424.500	345.433.500
JUMLAH RENCANA PENDAPATAN DAN PENERIMAAN PEMBIAYAAN PER TRIWULAN		4.145.103.000	1.036.273.500			1.036.273.500			1.036.273.500			1.036.282.500		
REKAPAN RENCANA BELANJA DAN/ATAU PENGELUARAN PEMBIAYAAN PER KEGIATAN														
3.30.02.2.02	Penerbitan Tanda Daftar Gudang	25.100.000	0	900.000	2.660.000	1.500.000	1.500.000	4.740.000	3.000.000	1.200.000	1.500.000	3.000.000	1.500.000	3.600.000
3.30.02.2.03	Penerbitan Surat Tanda Pendaftaran Waralaba (STPW) untuk Penerima Waralaba dari Waralaba Dalam Negeri	11.770.000	0	3.795.000	2.400.000	2.575.000	1.200.000	1.200.000	600.000	0	0	0	0	0
3.30.02.2.06	Pengendalian Fasilitas Penyimpanan Bahan Berbahaya dan Pengawasan Distribusi, Pengemasan dan Pelabelan Bahan Berbahaya di Tingkat Daerah Kabupaten/ Kota	21.797.600	1.800.000	1.995.000	702.600	4.800.000	0	0	6.500.000	0	0	3.000.000	3.000.000	0
3.30.03.2.01	Pembangunan dan Pengelolaan Sarana Distribusi Perdagangan	483.509.070	164.957.375	182.536.995	120.514.700	5.500.000	5.500.000	4.500.000	0	0	0	0	0	0
3.30.03.2.02	Pembinaan Terhadap Pengelola Sarana Distribusi Perdagangan Masyarakat di Wilayah Kerjanya	1.241.367.656	115.365.558	135.578.348	136.948.622	185.196.558	117.106.558	115.656.558	118.362.341	128.956.558	115.656.555	69.540.000	1.500.000	1.500.000
3.30.04.2.01	Menjamin Ketersediaan Barang Kebutuhan Pokok dan Barang Penting di Tingkat Daerah Kabupaten/ Kota	59.615.000	1.500.000	2.595.000	2.067.000	4.890.000	17.078.000	16.485.000	0	3.300.000	1.500.000	6.000.000	4.200.000	0
3.30.04.2.02	Pengendalian Harga, dan Stok Barang Kebutuhan Pokok dan Barang Penting di Tingkat Pasar Kabupaten/Kota	257.145.000	23.975.000	30.270.000	37.572.000	129.873.000	2.970.000	1.725.000	18.275.000	3.335.000	1.725.000	3.825.000	1.875.000	1.725.000
3.30.04.2.03	Pengawasan Pupuk dan Pestisida Bersubsidi di Tingkat Daerah Kabupaten/Kota	12.890.000	1.380.000	0	0	7.010.000	900.000	0	0	0	0	900.000	2.700.000	0
3.30.05.2.01	Penyelenggaraan Promosi Dagang Melalui Pameran Dagang dan Misi Dagang bagi Produk Ekspor Unggulan yang Terdapat pada 1 (Satu) Daerah Kabupaten/Kota	555.471.850	1.756.000	13.963.000	19.950.000	19.057.000	1.500.000	56.989.700	76.400.400	0	9.015.000	351.640.750	0	5.200.000
3.30.06.2.01	Pelaksanaan Metrologi Legal, Berupa Tera, Tera Ulang, dan Pengawasan	187.415.200	21.319.390	10.275.000	7.311.000	34.508.940	7.412.240	12.060.000	28.632.720	17.130.000	9.267.000	26.063.910	7.450.000	5.985.000
3.30.07.2.01	Pelaksanaan Promosi, Pemasaran dan Peningkatan Penggunaan Produk Dalam Negeri	243.577.000	0	10.388.000	4.380.000	0	131.419.000	45.850.000	41.690.000	0	0	0	9.850.000	0
3.31.01.2.01	Perencanaan, Penganggaran, dan Evaluasi Kinerja Perangkat Daerah	154.973.221	0	26.405.200	11.768.021	0	1.495.000	77.137.800	10.596.800	1.770.000	9.238.200	12.590.600	3.971.600	0
3.31.01.2.02	Administrasi Keuangan Perangkat Daerah	9.529.317.259	753.203.724	704.741.417	1.144.706.956	756.223.711	701.721.417	1.141.686.956	753.203.711	704.741.417	704.011.417	753.203.711	704.741.417	707.131.405
3.31.01.2.05	Administrasi Kepegawaian Perangkat Daerah	29.920.000	0	0	10.330.000	0	6.530.000	0	0	6.530.000	0	4.030.000	2.500.000	0
3.31.01.2.06	Administrasi Umum Perangkat Daerah	1.381.292.041	74.936.354	306.563.251	0	254.905.803	61.572.149	0	361.840.279	45.089.675	0	258.884.530	17.500.000	0
3.31.01.2.07	Pengadaan Barang Milik Daerah Penunjang Urusan Pemerintah Daerah	124.600.000	0	0	0	0	0	124.600.000	0	0	0	0	0	0
3.31.01.2.08	Penyediaan Jasa Penunjang Urusan Pemerintahan Daerah	3.159.553.640	287.091.970	287.091.970	287.091.970	572.641.970	287.091.970	287.091.970	287.091.970	287.091.970	287.091.970	287.091.970	1.541.970	1.541.970

Kode Rekening	Uraian	Anggaran Tahun Ini (Rp)	Triwulan I			Triwulan II			Triwulan III			Triwulan IV		
			(Rp)			(Rp)			(Rp)			(Rp)		
			Januari	Februari	Maret	April	Mei	Juni	Juli	Agustus	September	Oktober	November	Desember
3.31.01.2.09	Pemeliharaan Barang Milik Daerah Penunjang Urusan Pemerintahan Daerah	618.430.000	154.607.500	0	0	154.607.500	0	0	154.607.500	0	0	154.607.500	0	0
3.31.02.2.01	Penyusunan dan Evaluasi Rencana Pembangunan Industri Kabupaten/Kota	944.685.800	0	0	141.390.550	23.900.000	151.826.500	95.224.750	139.845.750	33.845.750	198.235.750	49.576.750	110.840.000	0
3.31.03.2.01	Penerbitan Izin Usaha Industri (IUI), Izin Perluasan Usaha Industri (IPUI), Izin Usaha Kawasan Industri (IUKI) dan Izin Perluasan Kawasan Industri (IPKI) Kewenangan Kabupaten/Kota	20.003.920	0	3.255.200	1.800.000	0	1.800.000	2.676.000	1.800.000	1.800.000	1.800.000	3.272.720	1.800.000	0
3.31.04.2.01	Penyediaan Informasi Industri untuk Informasi Industri untuk IUI, IPUI, IUKI dan IPKI Kewenangan Kabupaten/Kota	336.706.000	18.005.000	14.486.400	10.814.400	82.664.000	114.550.400	12.886.400	24.229.400	10.969.400	7.561.400	9.111.400	12.771.400	18.656.400
JUMLAH RENCANA BELANJA DAN/ATAU PENGELUARAN PEMBIAYAAN PER BULAN		19.399.140.257	1.619.897.871	1.734.839.781	1.942.407.819	2.239.853.482	1.613.173.234	2.000.510.134	2.026.675.871	1.245.759.770	1.346.602.292	1.996.338.841	887.741.387	745.339.775
JUMLAH RENCANA BELANJA DAN/ATAU PENGELUARAN PEMBIAYAAN PER TRIWULAN		19.399.140.257	5.297.145.471			5.853.536.850			4.619.037.933			3.629.420.003		

Tangerang Selatan, tanggal 02 Januari 2023
 Disiapkan oleh,
 KEPALA DINAS PERINDUSTRIAN DAN PERDAGANGAN

H. HERU AGUS SANTOSO, AP, M.Si
 NIP: 197308291993111003

