



KOTA TANGERANG SELATAN

PERSETUJUAN REKAPITULASI  
DOKUMEN PELAKSANAAN PERUBAHAN ANGGARAN  
SATUAN KERJA PERANGKAT DAERAH  
(DPPA-SKPD)

TAHUN ANGGARAN 2023

Berdasarkan hasil verifikasi Tim Anggaran Pemerintah Daerah atas seluruh dokumen pelaksanaan perubahan anggaran satuan kerja perangkat daerah:

- a. Nama : H. HERU AGUS SANTOSO, AP, M.Si
- b. NIP : 197308291993111003
- c. Jabatan : KEPALA DINAS PERINDUSTRIAN DAN PERDAGANGAN

menyetujui untuk dilakukan pengesahan atas dokumen pelaksanaan perubahan anggaran satuan kerja perangkat daerah Pemerintah Kota Tangerang Selatan sebagai dasar pelaksanaan perubahan anggaran daerah Tahun Anggaran 2023.

Kode	Nama Formulir
DPPA-SKPD	Ringkasan DPPA SKPD
DPPA-PENDAPATAN SKPD	Ringkasan Perubahan Anggaran Pendapatan SKPD
DPPA-BELANJA SKPD	Ringkasan Perubahan Anggaran Belanja SKPD
DPPA-PEMBIAYAAN SKPD	Ringkasan Perubahan Anggaran Pembiayaan Daerah SKPD

Demikian disampaikan dan dipergunakan sebagaimana mestinya.

Disetujui oleh,  
Sekretaris Daerah

BAMBANG NOERTJAHJO, SE. Ak  
NIP: 197010061991031001

Tangerang Selatan, tanggal 30 Oktober 2023

Disahkan oleh,  
PPKD

Drs. H. WAWANG KUSDAYA, M.Si  
NIP: 196406251994031006



KOTA TANGERANG SELATAN

DOKUMEN PELAKSANAAN PERUBAHAN ANGGARAN  
SATUAN KERJA PERANGKAT DAERAH  
(DPPA-SKPD)

TAHUN ANGGARAN 2023


URUSAN PEMERINTAHAN : 3 URUSAN PEMERINTAHAN PILIHAN  
BIDANG URUSAN : 3.30 URUSAN PEMERINTAHAN BIDANG PERDAGANGAN  
3.31 URUSAN PEMERINTAHAN BIDANG PERINDUSTRIAN  
ORGANISASI : 3.31.3.30.0.00.21.0000 DINAS PERINDUSTRIAN DAN PERDAGANGAN

Pengguna Anggaran :


a. Nama : H. HERU AGUS SANTOSO, AP, M.Si  
b. NIP : 197308291993111003  
c. Jabatan : KEPALA DINAS PERINDUSTRIAN DAN PERDAGANGAN

Kode	Nama Formulir
DPPA-PENDAPATAN SKPD	Ringkasan Perubahan Anggaran Pendapatan SKPD
DPPA-BELANJA SKPD	Ringkasan Perubahan Anggaran Belanja SKPD
DPPA-PEMBIAYAAN SKPD	Ringkasan Perubahan Anggaran Pembiayaan Daerah SKPD




Disahkan oleh,  
PPKDA

  
Drs. H. WAWANG KUSDAYA, M.Si  
NIP: 196406251994031006

Tangerang Selatan, tanggal 30 Oktober 2023  
Pengguna Anggaran

  
H. HERU AGUS SANTOSO, AP, M.Si  
NIP: 197308291993111003



DOKUMEN PELAKSANAAN PERUBAHAN ANGGARAN SATUAN KERJA PERANGKAT DAERAH				DPPA REKAPITULASI SKPD	
Kota Tangerang Selatan Tahun Anggaran 2023					
Nomor DPA : DPPA/B.1/3.31.3.30.0.00.21.0000/001/2023					
Organisasi : 3.31.3.30.0.00.21.0000 DINAS PERINDUSTRIAN DAN PERDAGANGAN					
Ringkasan Dokumen Pelaksanaan Perubahan Anggaran Pendapatan dan Belanja Daerah Satuan Kerja Perangkat Daerah					
Kode Rekening	Uraian	Sebelum Perubahan Jumlah (Rp)	Setelah Perubahan Jumlah (Rp)		
4	PENDAPATAN DAERAH				
4 1	PENDAPATAN ASLI DAERAH (PAD)	Rp4.145.103.000	Rp4.145.221.923		
4 1 02	Retribusi Daerah	Rp4.145.103.000	Rp4.145.103.000		
4 1 04	Lain-lain PAD yang Sah	Rp0	Rp118.923		
	Jumlah Pendapatan	Rp4.145.103.000	Rp4.145.221.923		
5	BELANJA DAERAH				
5 1	BELANJA OPERASI	Rp19.384.477.177	Rp20.514.569.469		
5 1 01	Belanja Pegawai	Rp9.495.897.259	Rp9.284.586.933		
5 1 02	Belanja Barang dan Jasa	Rp9.888.579.918	Rp11.229.982.536		
5 2	BELANJA MODAL	Rp14.663.080	Rp154.338.410		
5 2 02	Belanja Modal Peralatan dan Mesin	Rp14.663.080	Rp154.338.410		
	Jumlah Belanja	Rp19.399.140.257	Rp20.668.907.879		
	Total Surplus/(Defisit)	(Rp15.254.037.257)	(Rp16.523.685.956)		
6	PEMBIAYAAN DAERAH				
	Jumlah Penerimaan Pembiayaan	Rp0	Rp0		
	Jumlah Pengeluaran Pembiayaan	Rp0	Rp0		
	Pembiayaan Neto	Rp0	Rp0		
Rencana Realisasi Penerimaan per Bulan		Rencana Penarikan Dana per Bulan		Tangerang Selatan, tanggal 30 Oktober 2023 KEPALA DINAS PERINDUSTRIAN DAN PERDAGANGAN  <u>H. HERU AGUS SANTOSO, AP. M.Si</u> NIP: 197308291993111003  Mengesahkan, RPKD  <u>Drs. H. WAWANG KUSDAYA, M.Si</u> NIP: 196406251994031006	
Januari	Rp345.424.500	Januari	Rp1.387.388.860		
Februari	Rp345.424.500	Februari	Rp940.847.270		
Maret	Rp345.424.500	Maret	Rp1.810.452.939		
April	Rp345.424.500	April	Rp2.544.912.403		
Mei	Rp345.424.500	Mei	Rp1.671.948.419		
Juni	Rp345.424.500	Juni	Rp2.296.297.635		
Juli	Rp345.543.423	Juli	Rp1.785.588.717		
Agustus	Rp345.424.500	Agustus	Rp1.309.256.103		
September	Rp345.424.500	September	Rp1.129.614.620		
Oktober	Rp345.424.500	Oktober	Rp2.765.428.446		
November	Rp345.424.500	November	Rp2.197.386.558		
Desember	Rp345.433.500	Desember	Rp829.785.909		
Jumlah	Rp4.145.221.923	Jumlah	Rp20.668.907.879		
Tim Anggaran Pemerintah Daerah					
No.	Nama	NIP	Jabatan	Tanda Tangan	
1.	Drs. H. DADANG RAHARJA, M.Si	196311131985011001	ASISTEN PEMERINTAHAN DAN KESRA (WAKIL KETUA TAPD)		
2.	Jr. DANDI PRYANTARA, M.T	196612301996031005	ASISTEN PEREKONOMI DAN PEMBANGUNAN (WKL KET TAPD)		

**Tim Anggaran Pemerintah Daerah**

No.	Nama	NIP	Jabatan	Tanda Tangan
3.	Drs. H. WAWANG KUSDAYA, M.Si	196306101985121002	PILASISTEN ADMINISTRASI UMUM (WAKIL KETUA TAPD);	
4.	EKI HERDIANA, ST, M.T	197707042002121004	KEPALA BAPPELITBANGDA (SEKRETARIS I TAPD)	
5.	Drs. H. WAWANG KUSDAYA, M.Si	196406251994031006	KEPALA BKAD (SEKRETARIS II TAPD)	
6.	Ir. MOCH. TAHER ROCHMADI, M.Si	196505211994031003	KEPALA BAPENDA (SEKRETARIS III TAPD)	





Kota Tangerang Selatan  
Tahun Anggaran 2023

Nomor DPA : DPPA/B.1/3.31.3.30.0.00.21.0000/001/2023

Organisasi : 3.31.3.30.0.00.21.0000 DINAS PERINDUSTRIAN DAN PERDAGANGAN

## Rekapitulasi Dokumen Pelaksanaan Perubahan Belanja Berdasarkan Program, Kegiatan, dan Sub Kegiatan

Kode					Uraian	Sumber Dana	Lokasi	T-1	Jumlah											Bertambah/ (Berkurang)	T+1										
Urutan	Bidang Urusan	Program	Kegiatan	Sub Kegiatan					T (Sebelum)					T (Sesudah)																	
									Belanja Operasi	Belanja Modal	Belanja Tidak Terduga	Belanja Transfer	Jumlah (Sebelum)	Belanja Operasi	Belanja Modal	Belanja Tidak Terduga	Belanja Transfer	Jumlah (Sesudah)													
1	2	3	4	5	6	7	8	9	10	11	12	13	14 = (10+11+12+13)	15	16	17	18	19 = (15+16+17+18)	20 = (19-14)	21											
3					URUSAN PEMERINTAHAN PILIHAN																										
3	30				URUSAN PEMERINTAHAN BIDANG PERDAGANGAN															1.246.581.650	0	0	0	1.246.581.650	1.159.645.150	40.000.000	0	0	1.199.645.150	(46.936.500)	
3	30	02			PROGRAM PERIZINAN DAN PENDAFTARAN PERUSAHAAN															58.667.600	0	0	0	58.667.600	58.637.600	0	0	0	58.637.600	(30.000)	
3	30	02	2.02		Penerbitan Tanda Daftar Gudang															25.100.000	0	0	0	25.100.000	25.070.000	0	0	0	25.070.000	(30.000)	
3	30	02	2.02	01	Fasilitasi Penerbitan Tanda Daftar Gudang	PENDAPATAN ASLI DAERAH (PAD)	Semua Kabupaten/Kota, Semua Kecamatan, Semua Kelurahan		25.100.000	0	0	0	25.100.000	25.070.000	0	0	0	25.070.000	(30.000)												
3	30	02	2.03		Penerbitan Surat Tanda Pendaftaran Waralaba (STPW) untuk Penerima Waralaba dari Waralaba Dalam Negeri															11.770.000	0	0	0	11.770.000	11.770.000	0	0	0	11.770.000	0	
3	30	02	2.03	02	Fasilitasi Pemenuhan Komitmen Perolehan Surat Tanda Pendaftaran dan/atau Lanjutan Waralaba (STPW) Dalam Negeri	Retribusi Daerah	Semua Kabupaten/Kota, Semua Kecamatan, Semua Kelurahan		11.770.000	0	0	0	11.770.000	11.770.000	0	0	0	11.770.000	0												
3	30	02	2.06		Pengendalian Fasilitas Penyimpanan Bahan Berbahaya dan Pengawasan Distribusi, Pengemasan dan Pelabelan Bahan Berbahaya di Tingkat Daerah Kabupaten/ Kota															21.797.600	0	0	0	21.797.600	21.797.600	0	0	0	21.797.600	0	
3	30	02	2.06	03	Pengawasan Distribusi, Pengemasan dan Pelabelan Bahan Berbahaya Terhadap Pengguna Akhir Bahan Berbahaya (PA-B2) maupun Produsen B2 (P-B2)	PENDAPATAN ASLI DAERAH (PAD)	Semua Kabupaten/Kota, Semua Kecamatan, Semua Kelurahan		21.797.600	0	0	0	21.797.600	21.797.600	0	0	0	21.797.600	0												
3	30	04			PROGRAM STABILISASI HARGA BARANG KEBUTUHAN POKOK DAN BARANG PENTING															329.650.000	0	0	0	329.650.000	311.734.000	0	0	0	311.734.000	(17.916.000)	
3	30	04	2.01		Menjamin Ketersediaan Barang Kebutuhan Pokok dan Barang Penting di Tingkat Daerah Kabupaten/ Kota															59.615.000	0	0	0	59.615.000	55.030.000	0	0	0	55.030.000	(4.585.000)	
3	30	04	2.01	01	Koordinasi dan Sinkronisasi Ketersediaan Barang Kebutuhan Pokok dan Barang Penting di Tingkat Agen dan Pasar Rakyat	PENDAPATAN ASLI DAERAH (PAD)	Semua Kabupaten/Kota, Semua Kecamatan, Semua Kelurahan		15.552.000	0	0	0	15.552.000	13.752.000	0	0	0	13.752.000	(1.800.000)												
3	30	04	2.01	02	Koordinasi dan Sinkronisasi Peningkatan Aksesibilitas Barang Kebutuhan Pokok dan Barang Penting di Tingkat Agen dan Pasar Rakyat	PENDAPATAN ASLI DAERAH (PAD)			14.833.000	0	0	0	14.833.000	2.048.000	0	0	0	2.048.000	(12.785.000)												

DPPA-BELANIA - DINAS PERINDUSTRIAN DAN PERDAGANGAN - Bontoloka, 8 April 2023



Kode					Uraian	Sumber Dana	Lokasi	T-1	T (Sebelum)					T (Setelah)					Bertambah/ (Berkurang)	T+1
1	2	3	4	5					Belanja Operasi	Belanja Modal	Belanja Tidak Terduga	Belanja Transfer	Jumlah (Sebelum)	Belanja Operasi	Belanja Modal	Belanja Tidak Terduga	Belanja Transfer	Jumlah (Setelah)		
1	2	3	4	5	6	7	8	9	10	11	12	13	14 = (10+11+12+13)	15	16	17	18	19 = (15+16+17+18)	20 = (19-14)	21

3	30	04	2.01	03	Pengendalian Ketersediaan Barang Kebutuhan Pokok dan Barang Penting di Tingkat Agen dan Pasar Rakyat	PENDAPATAN ASLI DAERAH (PAD)	Semua Kabupaten/Kota, Semua Kecamatan, Semua Kelurahan		29.230.000	0	0	0	29.230.000	39.230.000	0	0	0	39.230.000	10.000.000	
3	30	04	2.02		Pengendalian Harga, dan Stok Barang Kebutuhan Pokok dan Barang Penting di Tingkat Pasar Kabupaten/Kota				257.145.000	0	0	0	257.145.000	243.814.000	0	0	0	243.814.000	(13.331.000)	
3	30	04	2.02	01	Pemantauan Harga dan Stok Barang Kebutuhan Pokok dan Barang Penting pada Pelaku Usaha Distribusi Barang dalam 1 (Satu) Kabupaten/Kota	PENDAPATAN ASLI DAERAH (PAD)	Semua Kabupaten/Kota, Semua Kecamatan, Semua Kelurahan		15.922.000	0	0	0	15.922.000	10.032.000	0	0	0	10.032.000	(5.890.000)	
3	30	04	2.02	02	Pemantauan Harga dan Stok Barang Kebutuhan Pokok dan Barang Penting pada Pasar Rakyat yang Terintegrasi dalam Sistem Informasi Perdagangan	PENDAPATAN ASLI DAERAH (PAD)			68.661.000	0	0	0	68.661.000	54.511.000	0	0	0	54.511.000	(14.150.000)	
3	30	04	2.02	03	Pelaksanaan Operasi Pasar Reguler dan Pasar Khusus yang Berdampak dalam 1 (Satu) Kabupaten/Kota	PENDAPATAN ASLI DAERAH (PAD)	Semua Kabupaten/Kota, Semua Kecamatan, Semua Kelurahan		172.562.000	0	0	0	172.562.000	179.271.000	0	0	0	179.271.000	6.709.000	
3	30	04	2.03		Pengawasan Pupuk dan Pestisida Bersubsidi di Tingkat Daerah Kabupaten/Kota				12.890.000	0	0	0	12.890.000	12.890.000	0	0	0	12.890.000	0	
3	30	04	2.03	02	Pengawasan Pengadaan Pupuk dan Pestisida Bersubsidi	PENDAPATAN ASLI DAERAH (PAD)			12.890.000	0	0	0	12.890.000	12.890.000	0	0	0	12.890.000	0	
3	30	05			PROGRAM PENGEMBANGAN EKSPOR				555.471.850	0	0	0	555.471.850	544.557.850	0	0	0	544.557.850	(10.914.000)	
3	30	05	2.01		Penyelenggaraan Promosi Dagang Melalui Pameran Dagang dan Misi Dagang bagi Produk Ekspor Unggulan yang Terdapat pada 1 (Satu) Daerah Kabupaten/Kota				555.471.850	0	0	0	555.471.850	544.557.850	0	0	0	544.557.850	(10.914.000)	
3	30	05	2.01	01	Pembinaan dan Pengembangan Usaha Produk Ekspor Unggulan Kabupaten/Kota	PENDAPATAN ASLI DAERAH (PAD)	Kota Tangerang Selatan, Semua Kecamatan, Semua Kelurahan		28.831.000	0	0	0	28.831.000	28.693.000	0	0	0	28.693.000	(138.000)	
3	30	05	2.01	02	Pameran Dagang Nasional	Retribusi Daerah - LRA	Kota Tangerang Selatan, Semua Kecamatan, Semua Kelurahan		154.955.000	0	0	0	154.955.000	139.337.500	0	0	0	139.337.500	(15.617.500)	
3	30	05	2.01	03	Pameran Dagang Lokal	PENDAPATAN ASLI DAERAH (PAD)	Kota Tangerang Selatan, Semua Kecamatan, Semua Kelurahan		305.510.850	0	0	0	305.510.850	325.510.850	0	0	0	325.510.850	20.000.000	



Kode					Uraian	Sumber Dana	Lokasi	T-1	T (Sebelum)					T (Sesudah)					Bertambah/ (Berkurang)	T+1
1	2	3	4	5					Belanja Operasi	Belanja Modal	Belanja Tidak Terduga	Belanja Transfer	Jumlah (Sebelum)	Belanja Operasi	Belanja Modal	Belanja Tidak Terduga	Belanja Transfer	Jumlah (Sesudah)		
6	7	8	9	10	11	12	13	14 = (10+11+12+13)	15	16	17	18	19 = (15+16+17+18)	20 = (19-14)	21					
3	30	05	2.01	04	Misi Dagang bagi Produk Ekspor Unggulan	PENDAPATAN ASLI DAERAH (PAD)	Kota Tangerang Selatan, Semua Kecamatan, Semua Kelurahan		42.582.000	0	0	0	42.582.000	24.675.000	0	0	0	24.675.000	(17.907.000)	
3	30	05	2.01	05	Peningkatan Citra Produk Ekspor	PENDAPATAN ASLI DAERAH (PAD)	Kota Tangerang Selatan, Semua Kecamatan, Semua Kelurahan		14.955.000	0	0	0	14.955.000	14.927.500	0	0	0	14.927.500	(27.500)	
3	30	05	2.01	06	Pembinaan Pelaku Usaha Ekspor	PENDAPATAN ASLI DAERAH (PAD)	Kota Tangerang Selatan, Semua Kecamatan, Semua Kelurahan		8.638.000	0	0	0	8.638.000	11.414.000	0	0	0	11.414.000	2.776.000	
3	30	06			PROGRAM STANDARDISASI DAN PERLINDUNGAN KONSUMEN				59.215.200	0	0	0	59.215.200	59.215.200	40.000.000	0	0	99.215.200	40.000.000	
3	30	06	2.01		Pelaksanaan Metrologi Legal, Berupa Tera, Tera Ulang, dan Pengawasan				59.215.200	0	0	0	59.215.200	59.215.200	40.000.000	0	0	99.215.200	40.000.000	
3	30	06	2.01	02	Pengawasan/Penyuluhan Metrologi Legal	PENDAPATAN ASLI DAERAH (PAD)	Semua Kabupaten/Kota, Semua Kecamatan, Semua Kelurahan		59.215.200	0	0	0	59.215.200	59.215.200	40.000.000	0	0	99.215.200	40.000.000	
3	30	07			PROGRAM PENGGUNAAN DAN PEMASARAN PRODUK DALAM NEGERI				243.577.000	0	0	0	243.577.000	185.500.500	0	0	0	185.500.500	(58.076.500)	
3	30	07	2.01		Pelaksanaan Promosi, Pemasaran dan Peningkatan Penggunaan Produk Dalam Negeri				243.577.000	0	0	0	243.577.000	185.500.500	0	0	0	185.500.500	(58.076.500)	
3	30	07	2.01	02	Pemasaran dan Peningkatan Penggunaan Produk Dalam Negeri di Tingkat Kabupaten/Kota	PENDAPATAN ASLI DAERAH (PAD)	Kota Tangerang Selatan, Semua Kecamatan, Semua Kelurahan		84.789.000	0	0	0	84.789.000	26.720.000	0	0	0	26.720.000	(58.069.000)	
3	30	07	2.01	03	Peningkatan Sistem dan Jaringan Informasi Perdagangan	PENDAPATAN ASLI DAERAH (PAD)	Semua Kabupaten/Kota, Semua Kecamatan, Semua Kelurahan		158.788.000	0	0	0	158.788.000	158.780.500	0	0	0	158.780.500	(7.500)	
3	31				URUSAN PEMERINTAHAN BIDANG PERINDUSTRIAN				16.284.818.801	14.663.080	0	0	16.299.481.881	17.300.294.594	82.904.540	0	0	17.383.199.134	1.083.717.253	
3	31	01			PROGRAM PENUNJANG URUSAN PEMERINTAHAN DAERAH KABUPATEN/KOTA				14.983.423.081	14.663.080	0	0	14.998.086.161	15.471.310.874	82.904.540	0	0	15.554.215.414	556.129.253	
3	31	01	2.01		Perencanaan, Penganggaran, dan Evaluasi Kinerja Perangkat Daerah				154.973.221	0	0	0	154.973.221	122.270.080	0	0	0	122.270.080	(32.703.141)	
3	31	01	2.01	01	Penyusunan Dokumen Perencanaan Perangkat Daerah	Penerimaan Pembiayaan	Semua Kabupaten/Kota, Semua Kecamatan, Semua Kelurahan		38.656.421	0	0	0	38.656.421	29.286.280	0	0	0	29.286.280	(9.370.141)	
3	31	01	2.01	02	Koordinasi dan Penyusunan Dokumen RKA-SKPD	Penerimaan Pembiayaan	Semua Kabupaten/Kota, Semua Kecamatan, Semua Kelurahan		11.129.000	0	0	0	11.129.000	11.129.000	0	0	0	11.129.000	0	



Kode					Uraian	Sumber Dana	Lokasi	T-1	T (Sebelum)					T (Sesudah)					Bertambah/ (Berkurang)	T+1
1	2	3	4	5					Belanja Operasi	Belanja Modal	Belanja Tidak Terduga	Belanja Transfer	Jumlah (Sebelum)	Belanja Operasi	Belanja Modal	Belanja Tidak Terduga	Belanja Transfer	Jumlah (Sesudah)		
6	7	8	9	10	11	12	13	14 = (10+11+12+13)	15	16	17	18	19 = (15+16+17+18)	20 = (19-14)	21					
3	31	01	2.01	03	Koordinasi dan Penyusunan Dokumen Perubahan RKA-SKPD	Penerimaan Pembiayaan	Semua Kabupaten/Kota, Semua Kecamatan, Semua Kelurahan		6.935.600	0	0	0	6.935.600	6.935.600	0	0	0	6.935.600	0	
3	31	01	2.01	04	Koordinasi dan Penyusunan DPA-SKPD	Penerimaan Pembiayaan	Semua Kabupaten/Kota, Semua Kecamatan, Semua Kelurahan		4.866.400	0	0	0	4.866.400	5.766.400	0	0	0	5.766.400	900.000	
3	31	01	2.01	05	Koordinasi dan Penyusunan Perubahan DPA- SKPD	Penerimaan Pembiayaan	Semua Kabupaten/Kota, Semua Kecamatan, Semua Kelurahan		6.366.400	0	0	0	6.366.400	5.766.400	0	0	0	5.766.400	(600.000)	
3	31	01	2.01	06	Koordinasi dan Penyusunan Laporan Capaian Kinerja dan Ikhtisar Realisasi Kinerja SKPD	Penerimaan Pembiayaan			17.286.800	0	0	0	17.286.800	16.686.800	0	0	0	16.686.800	(600.000)	
3	31	01	2.01	07	Evaluasi Kinerja Perangkat Daerah	Penerimaan Pembiayaan	Semua Kabupaten/Kota, Semua Kecamatan, Semua Kelurahan		69.732.600	0	0	0	69.732.600	46.699.600	0	0	0	46.699.600	(23.033.000)	
3	31	01	2.02		Administrasi Keuangan Perangkat Daerah				9.529.317.259	0	0	0	9.529.317.259	9.318.006.933	0	0	0	9.318.006.933	(211.310.326)	
3	31	01	2.02	01	Penyediaan Gaji dan Tunjangan ASN	Dana Transfer Umum-Dana Alokasi Umum	Semua Kabupaten/Kota, Semua Kecamatan, Semua Kelurahan		9.495.897.259	0	0	0	9.495.897.259	9.284.586.933	0	0	0	9.284.586.933	(211.310.326)	
3	31	01	2.02	02	Penyediaan Administrasi Pelaksanaan Tugas ASN	Penerimaan Pembiayaan	Semua Kabupaten/Kota, Semua Kecamatan, Semua Kelurahan		3.020.000	0	0	0	3.020.000	3.020.000	0	0	0	3.020.000	0	
3	31	01	2.02	03	Pelaksanaan Penatausahaan dan Pengujian/Verifikasi Keuangan SKPD	Penerimaan Pembiayaan	Semua Kabupaten/Kota, Semua Kecamatan, Semua Kelurahan		3.020.000	0	0	0	3.020.000	3.020.000	0	0	0	3.020.000	0	
3	31	01	2.02	04	Koordinasi dan Pelaksanaan Akuntansi SKPD	Penerimaan Pembiayaan	Semua Kabupaten/Kota, Semua Kecamatan, Semua Kelurahan		6.040.000	0	0	0	6.040.000	6.040.000	0	0	0	6.040.000	0	
3	31	01	2.02	05	Koordinasi dan Penyusunan Laporan Keuangan Akhir Tahun SKPD	Penerimaan Pembiayaan	Semua Kabupaten/Kota, Semua Kecamatan, Semua Kelurahan		3.120.000	0	0	0	3.120.000	3.120.000	0	0	0	3.120.000	0	
3	31	01	2.02	06	Pengelolaan dan Penyiapan Bahan Tanggapan Pemeriksaan	Penerimaan Pembiayaan	Semua Kabupaten/Kota, Semua Kecamatan, Semua Kelurahan		3.020.000	0	0	0	3.020.000	3.020.000	0	0	0	3.020.000	0	
3	31	01	2.02	07	Koordinasi dan Penyusunan Laporan Keuangan Bulanan/ Triwulanan/ Semesteran SKPD	Penerimaan Pembiayaan	Semua Kabupaten/Kota, Semua Kecamatan, Semua Kelurahan		9.160.000	0	0	0	9.160.000	9.160.000	0	0	0	9.160.000	0	



Kode		Uraian	Sumber Dana	Lokasi	T-1	T (Sebelum)											T (Sesudah)										
1	2	3	4	5	6	7	8	9	10	11	12	13	14 = (10+11+12+13)	15	16	17	18	19 = (15+16+17+18)	20 = (19-16)	21							
3	31	01	2.02	08	Penyusunan Pelaporan dan Analisis	Prognosis Realisasi Anggaran	Penerimaan	Semua Kabupaten/Kota, Semua Kecamatan, Semua Kelurahan	6.040.000	0	0	0	6.040.000	6.040.000	0	0	0	6.040.000	0	0							
3	31	01	2.05	09	Pendidikan dan Pelatihan Pegawai	Berdasarkan Tugas dan Fungsi	Penerimaan	Semua Kabupaten/Kota, Semua Kecamatan, Semua Kelurahan	10.000.000	0	0	0	10.000.000	35.500.000	0	0	0	35.500.000	25.500.000	0							
3	31	01	2.05	10	Sosialisasi Peraturan Penunjang-Undangan	Undangan	PENDAPATAN	Semua Kabupaten/Kota, Semua Kecamatan, Semua Kelurahan	19.920.000	0	0	0	19.920.000	11.400.000	0	0	0	11.400.000	(8.520.000)	0							
3	31	01	2.06	02	Perencanaan Kantor	ASU DAERAH (PAD)	PENDAPATAN	Semua Kabupaten/Kota, Semua Kecamatan, Semua Kelurahan	82.867.362	14.663.080	0	0	97.530.442	99.459.982	82.904.540	0	0	182.364.522	84.834.080	0							
3	31	01	2.06	03	Penyediaan Peralatan Rumah Tangga	ASU DAERAH (PAD); Semua Kabupaten/Kota, Semua Kecamatan, Semua Kelurahan	PENDAPATAN	Semua Kabupaten/Kota, Semua Kecamatan, Semua Kelurahan	19.174.700	0	0	0	19.174.700	19.174.700	0	0	0	19.174.700	0	0							
3	31	01	2.06	04	Penyediaan Bahan Logistik Kantor	ASU DAERAH (PAD); Semua Kabupaten/Kota, Semua Kecamatan, Semua Kelurahan	PENDAPATAN	Semua Kabupaten/Kota, Semua Kecamatan, Semua Kelurahan	180.240.499	0	0	0	180.240.499	210.900.499	0	0	0	210.900.499	30.660.000	0							
3	31	01	2.06	05	Penyediaan Barang Cetakan dan Pengandaan	ASU DAERAH (PAD); Semua Kabupaten/Kota, Semua Kecamatan, Semua Kelurahan	PENDAPATAN	Semua Kabupaten/Kota, Semua Kecamatan, Semua Kelurahan	112.776.400	0	0	0	112.776.400	112.276.400	0	0	0	112.276.400	(500.000)	0							
3	31	01	2.06	06	Penyediaan Bahan Bacaan dan Peraturan Perundang-undangan	Semua Kabupaten/Kota, Semua Kecamatan, Semua Kelurahan	Penerimaan	Semua Kabupaten/Kota, Semua Kecamatan, Semua Kelurahan	12.000.000	0	0	0	12.000.000	12.000.000	0	0	0	12.000.000	0	0							
3	31	01	2.06	08	Facilitasi Kunjungan Tamu	Semua Kabupaten/Kota, Semua Kecamatan, Semua Kelurahan	Penerimaan	Semua Kabupaten/Kota, Semua Kecamatan, Semua Kelurahan	30.000.000	0	0	0	30.000.000	30.000.000	0	0	0	30.000.000	0	0							
3	31	01	2.06	09	Penyelenggaraan Rapat Koordinasi	ASU DAERAH (PAD); Semua Kabupaten/Kota, Semua Kecamatan, Semua Kelurahan	Penerimaan	Semua Kabupaten/Kota, Semua Kecamatan, Semua Kelurahan	929.570.000	0	0	0	929.570.000	1.031.888.640	0	0	0	1.031.888.640	102.318.640	0							
3	31	01	2.07		Pengadaan Barang Milik Daerah Penunjang Urusan Pemerintahan				124.600.000	0	0	0	124.600.000	122.500.000	0	0	0	122.500.000	(2.100.000)	0							

Kota Tangerang Selatan

DIPA-BELANJA - DINAS PERINDUSTRIAN DAN PERDAGANGAN - Penetapan P-APBD TA.2023



Urutan		1	2	3	4	5	6	7	8	9	10	11	12	13	14 = (10+11+12+13)	15	16	17	18	19 = (15+16+17+18)	20 = (19+20)	21
Urutan	Urutan	3	31	01	2.07	11	Pengadaan Sarana dan Prasarana Pendukung Gedung Kantor atau Bangunan Lainnya	PENDAPATAN ASU DAERAH (PAD)			124.600.000	0	0	0	0	124.600.000	122.500.000	0	0	0	122.500.000	(2.100.000)
3	31	01	2.08	04	Penyediaan Jasa Penunjang Urusan Pemerintahan Daerah						3.159.553.640	0	0	0	0	3.159.553.640	3.730.653.640	0	0	0	3.730.653.640	571.100.000
3	31	01	2.08	04	Pemeliharaan Jasa Pelayanan Umum Kantor	Pembayaran	Semua Kabupaten/Kota, Semua Kecamatan, Semua Kelurahan				3.159.553.640	0	0	0	0	3.159.553.640	3.730.653.640	0	0	0	3.730.653.640	571.100.000
3	31	01	2.09		Pemeliharaan Barang Milik Daerah Penunjang Urusan Pemerintahan Daerah						618.430.000	0	0	0	0	618.430.000	615.280.000	0	0	0	615.280.000	(3.150.000)
3	31	01	2.09	02	Biaya Pemeliharaan, Pajak dan Pertinaan Kendaraan Dinas Operasional atau Lapangan	Penerimaan					618.430.000	0	0	0	0	618.430.000	615.280.000	0	0	0	615.280.000	(3.150.000)
3	31	02	2.01		PROGRAM PERENCANAAN DAN PEMBANGUNAN INDUSTRI						944.685.800	0	0	0	0	944.685.800	1.514.025.800	0	0	0	1.514.025.800	569.340.000
3	31	02	2.01		Kabupaten/Kota						944.685.800	0	0	0	0	944.685.800	1.514.025.800	0	0	0	1.514.025.800	569.340.000
3	31	02	2.01	04	Koordinasi, Sinkronisasi, dan Pelaksanaan Pembangunan Sarana dan Prasarana Industri	PENDAPATAN ASU DAERAH (PAD)	Semua Kabupaten/Kota, Semua Kecamatan, Semua Kelurahan				125.000.000	0	0	0	0	125.000.000	125.000.000	0	0	0	125.000.000	0
3	31	02	2.01	05	Koordinasi, Sinkronisasi, dan Pelaksanaan Pemberdayaan Industri dan Peran Serta Masyarakat	PENDAPATAN ASU DAERAH (PAD)	Kota Tangerang Selatan, Semua Kecamatan, Semua Kelurahan				819.685.800	0	0	0	0	819.685.800	1.389.025.800	0	0	0	1.389.025.800	569.340.000
3	31	03			PROGRAM PENGENDALIAN IZIN USAHA INDUSTRI						20.003.920	0	0	0	0	20.003.920	14.603.920	0	0	0	14.603.920	(5.400.000)
3	31	03	2.01		Penerbitan Izin Usaha Industri (IUI), Izin Perizinan Usaha Industri (IPU), Izin Usaha Kawasan Industri (IUKI) dan Izin Perizinan Kawasan Industri (IPKI) Kabupaten/Kota						20.003.920	0	0	0	0	20.003.920	14.603.920	0	0	0	14.603.920	(5.400.000)
3	31	03	2.01	02	Koordinasi dan Sinkronisasi Pengawasan Perizinan di Bidang Industri dalam Lingkup IUI, IPU, IUKI dan IPK Kabupaten/Kota	PENDAPATAN ASU DAERAH (PAD)	Kota Tangerang Selatan, Semua Kecamatan, Semua Kelurahan				20.003.920	0	0	0	0	20.003.920	14.603.920	0	0	0	14.603.920	(5.400.000)
3	31	04			PROGRAM PENGELOLAAN SISTEM INFORMASI INDUSTRI NASIONAL						336.706.000	0	0	0	0	336.706.000	300.354.000	0	0	0	300.354.000	(36.352.000)
3	31	04	2.01		Penyediaan Informasi Industri untuk Informasi Industri untuk IUI, IPU, IUKI dan IPK Kabupaten/Kota						336.706.000	0	0	0	0	336.706.000	300.354.000	0	0	0	300.354.000	(36.352.000)
3	31	04	2.01	01	Fast-track Pengumpulan, Pengolahan dan Analisis Data Industri, Data Kawasan Industri serta Data Lain Lainnya	PENDAPATAN ASU DAERAH (PAD)	Kota Tangerang Selatan, Semua Kecamatan, Semua Kelurahan				321.602.000	0	0	0	0	321.602.000	282.622.000	0	0	0	282.622.000	(38.980.000)
3	31	04	2.01	02	Demnhas, Publikasi Data Informasi dan Analisis Industri Kabupaten/Kota Melalui SINAS	PENDAPATAN ASU DAERAH (PAD)	Kota Tangerang Selatan, Semua Kecamatan, Semua Kelurahan				15.104.000	0	0	0	0	15.104.000	17.732.000	0	0	0	17.732.000	2.629.000



Jumlah	
Januari	Rp1.225.817,045
Februari	Rp752.284,304
Maret	Rp1.639.777,317
April	Rp2.246.571,867
Mei	Rp1.545.269,861
Juni	Rp2.173.078,649
Juli	Rp1.658.856,587
Agustus	Rp1.170.939,215
September	Rp1.003.329,065
Oktober	Rp2.429.052,011
November	Rp2.031.752,009
Desember	Rp706.116,354
	Rp18.582.844,284

## Tim Anggaran Pemerintah Daerah


No.	Nama	NIP	Jabatan	Tanda Tangan
1.	Drs. H. DADANG RAHARJA, M.SI	196311131985011001	ASISTEN PEMERINTAHAN DAN KESRA (WAKIL KETUA TAPD)	
2.	Ir. DANDI PRYANTARA, M.T	196612301996031005	ASISTEN PEREKONOMI DAN PEMBANGUNAN (WKL KET TAPD)	
3.	Drs. H. WAWANG KUSDAYA, M.SI	196306101985121002	Pt. ASISTEN ADMINISTRASI UMUM (WAKIL KETUA TAPD);	
4.	EKI HERDIANA, ST, M.T	197707042002121004	KEPALA BAPELITBANGDA (SEKRETARIS I TAPD)	
5.	Drs. H. WAWANG KUSDAYA, M.SI	196406251994031006	KEPALA BKAD (SEKRETARIS II TAPD)	

Tangerang Selatan, tanggal 30 Oktober 2023

KEPALA DINAS PERINDUSTRIAN DAN PERDAGANGAN

H. HERU AGUS SANTOSO, AP, M.SI  
NIP: 197308291993111003

Mengesahkan,



Drs. H. WAWANG KUSDAYA, M.SI  
NIP: 196406251994031006

No.	Nama	NIP	Jabatan	Tanda Tangan
6.	IR. MOCH. TAHER ROCHMADI, M.SI	196505211994031003	KEPALA BAPENDA (SEKRETARIS III TAPD)	







Rencana Penarikan Dana per Bulan

Jumlah	
Rp156.218,815	Januari
Rp181.733,966	Februari
Rp158.248,622	Maret
Rp286.825,536	April
Rp120.656,558	Mei
Rp114.156,558	Jun
Rp117.156,558	Juli
Rp123.956,558	Agustus
Rp115.656,555	September
Rp322.925,835	Oktober
Rp146.171,479	November
Rp115.656,555	Desember
Rp1.959.363,595	

Tangerang Selatan, tanggal 30 Oktober 2023  
 KEPALA DINAS PERINDUSTRIAN DAN PERDAGANGAN

H. HERU AGUS SANTOSO, AP, M.SI  
 NIP: 197308291993111003

Mengesahkan,  
 PPKD I

Drs. H. WAWANG KUSDAYA, M.SI  
 NIP: 196406251994031006

Tim Anggaran Pemerintah Daerah

No.	Nama	NIP	Jabatan	Tanda Tangan
1.	Drs. H. DADANG RAHARJA, M.SI	196311131985011001	ASISTEN PEMERINTAHAN DAN KESRA (WAKIL KETUA TAPD)	
2.	Ir. DANDI PRYANTARA, M.T	196612301996031005	ASISTEN PEREKONOMI DAN PEMBANGUNAN (WKL KET TAPD)	
3.	Drs. H. WAWANG KUSDAYA, M.SI	196306101985121002	PLR ASISTEN ADMINISTRASI UMUM (WAKIL KETUA TAPD);	
4.	EKI HERDIANA, ST, M.T	197707042002121004	KEPALA BAPPELITBANGDA (SEKRETARIS I TAPD)	
5.	Drs. H. WAWANG KUSDAYA, M.SI	196406251994031006	KEPALA BKAD (SEKRETARIS II TAPD)	

**Tim Anggaran Pemerintah Daerah**

No.	Nama	NIP	Jabatan	Tanda Tangan
6.	Ir. MOCH. TAHER ROCHMADI, M.Si	196505211994031003	KEPALA BAPENDA (SEKRETARIS III TAPD)	



**DOKUMEN PELAKSANAAN PERUBAHAN ANGGARAN  
SATUAN KERJA PERANGKAT DAERAH**

**Formulir  
DPPA-BELANJA  
SKPD**

Kota Tangerang Selatan  
Tahun Anggaran 2023

**Nomor DPPA : DPPA/B.1/3.31.3.30.0.00.21.0000/001/2023**

**Organisasi : 3.31.3.30.0.00.21.0000 DINAS PERINDUSTRIAN DAN PERDAGANGAN**

**Sub Organisasi : 3.31.3.30.0.00.21.0002 UPT PELAYANAN METROLOGI LEGAL**

**Rekapitulasi Dokumen Pelaksanaan Perubahan Belanja Berdasarkan Program, Kegiatan, dan Sub Kegiatan**

Kode		Uraian	Sumber Dana	Lokasi	Jumlah										T+1	Bertambah/ (Berkurang)					
					T (Sebelum)					T (Sesudah)											
					T-1	Belanja Operasi	Belanja Modal	Belanja Tidak Terduga	Belanja Transfer	Jumlah (Sebelum)	Belanja Operasi	Belanja Modal	Belanja Tidak Terduga	Belanja Transfer			Jumlah (Sesudah)				
3	3	3	3	3	6	7	8		9	20	11	12	13	14 = (10+11+12+13)	15	16	17	18 = (15+16+17+18)	20 = (18-14)	21	
URUSAN PEMERINTAHAN PILIHAN																					
3	30									128.200.000	0	0	0	0	128.200.000	126.700.000	0	0	0	126.700.000	(1.500.000)
3	30	06								128.200.000	0	0	0	0	128.200.000	126.700.000	0	0	0	126.700.000	(1.500.000)
3	30	06	2.01							128.200.000	0	0	0	0	128.200.000	126.700.000	0	0	0	126.700.000	(1.500.000)
3	30	06	2.01	01						128.200.000	0	0	0	0	128.200.000	126.700.000	0	0	0	126.700.000	(1.500.000)
URUSAN PEMERINTAHAN BIDANG PERDAGANGAN																					
3	30									128.200.000	0	0	0	0	128.200.000	126.700.000	0	0	0	126.700.000	(1.500.000)
3	30	06								128.200.000	0	0	0	0	128.200.000	126.700.000	0	0	0	126.700.000	(1.500.000)
3	30	06	2.01							128.200.000	0	0	0	0	128.200.000	126.700.000	0	0	0	126.700.000	(1.500.000)
3	30	06	2.01	01						128.200.000	0	0	0	0	128.200.000	126.700.000	0	0	0	126.700.000	(1.500.000)
URUSAN PEMERINTAHAN BIDANG KEBUDAYAAN																					
3	30									128.200.000	0	0	0	0	128.200.000	126.700.000	0	0	0	126.700.000	(1.500.000)
3	30	06								128.200.000	0	0	0	0	128.200.000	126.700.000	0	0	0	126.700.000	(1.500.000)
3	30	06	2.01							128.200.000	0	0	0	0	128.200.000	126.700.000	0	0	0	126.700.000	(1.500.000)
3	30	06	2.01	01						128.200.000	0	0	0	0	128.200.000	126.700.000	0	0	0	126.700.000	(1.500.000)
URUSAN PEMERINTAHAN BIDANG KESEHATAN																					
3	30									128.200.000	0	0	0	0	128.200.000	126.700.000	0	0	0	126.700.000	(1.500.000)
3	30	06								128.200.000	0	0	0	0	128.200.000	126.700.000	0	0	0	126.700.000	(1.500.000)
3	30	06	2.01							128.200.000	0	0	0	0	128.200.000	126.700.000	0	0	0	126.700.000	(1.500.000)
3	30	06	2.01	01						128.200.000	0	0	0	0	128.200.000	126.700.000	0	0	0	126.700.000	(1.500.000)
URUSAN PEMERINTAHAN BIDANG PERTANIAN																					
3	30									128.200.000	0	0	0	0	128.200.000	126.700.000	0	0	0	126.700.000	(1.500.000)
3	30	06								128.200.000	0	0	0	0	128.200.000	126.700.000	0	0	0	126.700.000	(1.500.000)
3	30	06	2.01							128.200.000	0	0	0	0	128.200.000	126.700.000	0	0	0	126.700.000	(1.500.000)
3	30	06	2.01	01						128.200.000	0	0	0	0	128.200.000	126.700.000	0	0	0	126.700.000	(1.500.000)
URUSAN PEMERINTAHAN BIDANG PERUMAHAN																					
3	30									128.200.000	0	0	0	0	128.200.000	126.700.000	0	0	0	126.700.000	(1.500.000)
3	30	06								128.200.000	0	0	0	0	128.200.000	126.700.000	0	0	0	126.700.000	(1.500.000)
3	30	06	2.01							128.200.000	0	0	0	0	128.200.000	126.700.000	0	0	0	126.700.000	(1.500.000)
3	30	06	2.01	01						128.200.000	0	0	0	0	128.200.000	126.700.000	0	0	0	126.700.000	(1.500.000)
URUSAN PEMERINTAHAN BIDANG PERALANGAN																					
3	30									128.200.000	0	0	0	0	128.200.000	126.700.000	0	0	0	126.700.000	(1.500.000)
3	30	06								128.200.000	0	0	0	0	128.200.000	126.700.000	0	0	0	126.700.000	(1.500.000)
3	30	06	2.01							128.200.000	0	0	0	0	128.200.000	126.700.000	0	0	0	126.700.000	(1.500.000)
3	30	06	2.01	01						128.200.000	0	0	0	0	128.200.000	126.700.000	0	0	0	126.700.000	(1.500.000)
URUSAN PEMERINTAHAN BIDANG PERAWATAN																					
3	30									128.200.000	0	0	0	0	128.200.000	126.700.000	0	0	0	126.700.000	(1.500.000)
3	30	06								128.200.000	0	0	0	0	128.200.000	126.700.000	0	0	0	126.700.000	(1.500.000)
3	30	06	2.01							128.200.000	0	0	0	0	128.200.000	126.700.000	0	0	0	126.700.000	(1.500.000)
3	30	06	2.01	01						128.200.000	0	0	0	0	128.200.000	126.700.000	0	0	0	126.700.000	(1.500.000)
URUSAN PEMERINTAHAN BIDANG PERUMAHAN																					
3	30									128.200.000	0	0	0	0	128.200.000	126.700.000	0	0	0	126.700.000	(1.500.000)
3	30	06								128.200.000	0	0	0	0	128.200.000	126.700.000	0	0	0	126.700.000	(1.500.000)
3	30	06	2.01							128.200.000	0	0	0	0	128.200.000	126.700.000	0	0	0	126.700.000	(1.500.000)
3	30	06	2.01	01						128.200.000	0	0	0	0	128.200.000	126.700.000	0	0	0	126.700.000	(1.500.000)
URUSAN PEMERINTAHAN BIDANG PERAWATAN																					
3	30									128.200.000	0	0	0	0	128.200.000	126.700.000	0	0	0	126.700.000	(1.500.000)
3	30	06								128.200.000	0	0	0	0	128.200.000	126.700.000	0	0	0	126.700.000	(1.500.000)
3	30	06	2.01							128.200.000	0	0	0	0	128.200.000	126.700.000	0	0	0	126.700.000	(1.500.000)
3	30	06	2.01	01						128.200.000	0	0	0	0	128.200.000	126.700.000	0	0	0	126.700.000	(1.500.000)
URUSAN PEMERINTAHAN BIDANG PERAWATAN																					
3	30									128.200.000	0	0	0	0	128.200.000	126.700.000	0	0	0	126.700.000	(1.500.000)
3	30	06								128.200.000	0	0	0	0	128.200.000	126.700.000	0	0	0	126.700.000	(1.500.000)
3	30	06	2.01							128.200.000	0	0	0	0	128.200.000	126.700.000	0	0	0	126.700.000	(1.500.000)
3	30	06	2.01	01						128.200.000	0	0	0	0	128.200.000	126.700.000	0	0	0	126.700.000	(1.500.000)
URUSAN PEMERINTAHAN BIDANG PERAWATAN																					
3	30									128.200.000	0	0	0	0	128.200.000	126.700.000	0	0	0	126.700.000	(1.500.000)
3	30	06								128.200.000	0	0	0	0	128.200.000	126.700.000	0	0	0	126.700.000	(1.500.000)
3	30	06	2.01							128.200.000	0	0	0	0	128.200.000	126.700.000	0	0	0	126.700.000	(1.500.000)
3	30	06	2.01	01						128.200.000	0	0	0	0	128.200.000	126.700.000	0	0	0	126.700.000	(1.500.000)
URUSAN PEMERINTAHAN BIDANG PERAWATAN																					
3	30									128.200.000	0	0	0	0	128.200.000	126.700.000	0	0	0	126.700.000	(1.500.000)
3	30	06								128.200.000	0	0	0	0	128.200.000	126.700.000	0	0	0	126.700.000	(1.500.000)
3	30	06	2.01							128.200.000	0	0	0	0	128.200.000	126.700.000	0	0	0	126.700.000	(1.500.000)
3	30	06	2.01	01						128.200.000	0	0	0	0	128.200.000	126.700.000	0	0	0	126.700.000	(1.500.000)
URUSAN PEMERINTAHAN BIDANG PERAWATAN																					
3	30									128.200.000	0	0	0	0	128.200.000	126.700.000	0	0	0	126.700.000	(1.500.000)
3	30	06								128.200.000	0	0	0	0	128.200.000	126.700.000	0	0	0	126.700.000	(1.500.000)
3	30	06	2.01							128.200.000	0	0	0	0	128.200.000	126.700.000	0	0	0	126.700.000	(1.500.000)
3	30	06	2.01	01						128.200.000	0	0	0	0	128.200.000	126.700.000	0	0	0	126.700.000	(1.500.000)
URUSAN PEMERINTAHAN BIDANG PERAWATAN																					
3	30									128.200.000	0	0	0	0	128.200.000	126.700.000	0	0	0	126.700.000	(1.500.000)
3	30	06								128.200.000	0	0	0	0	128.200.000	126.700.000	0	0	0	126.700.000	(1.500.000)
3	30	06	2.01							128.200.000	0	0	0	0	128.200.000	126.700.000	0	0	0	126.700.000	(1.500.000)
3	30	06	2.01	01						128.200.000	0	0	0	0	128.200.000	126.700.000	0	0	0	126.700.000	(1.500.000)
URUSAN PEMERINTAHAN BIDANG PERAWATAN																					
3	30									128.200.000	0	0	0	0	128.200.000	126.700.000	0	0	0	126.700.000	(1.500.000)
3	30	06								128.200.000	0	0	0	0	128.200.000	126.700.000	0	0	0	126.700.000	(1.500.000)
3	30	06	2.01							128.200.000	0	0	0	0	128.200.000	126.700.000	0	0	0	126.700.000	(1.500.000)
3	30	06	2.01	01						128.200.000	0	0	0	0	128.200.000	126.700.000	0	0	0	126.700.000	(1.500.000)
URUSAN PEMERINTAHAN BIDANG PERAWATAN																					
3	30									128.200.000	0	0	0	0	128.200.000	126.700.000	0	0	0	126.700.000	(1.500.000)
3	30	06								128.200.000	0	0	0	0	128.200.000	126.700.000	0	0	0	126.700.000	(1.500.000)
3	30	06																			

Tangerang Selatan, tanggal 30 Oktober 2023  
**KEPALA DINAS PERINDUSTRIAN DAN PERDAGANGAN**

H. HERU AGUS SANTOSO, AP, M.Si  
NIP: 197308291993111003

Mengesahkan,  
PPKD



Drs. H. WAWANG KUSDAYA, M.Si  
NIP: 196406251994031006



No.	Nama	NIP	Jabatan	Tanda Tangan
1.	Drs. H. Dadang Raharja, M.Si	196311131985011001	ASISTEN PEMERINTAHAN DAN KESRA (MUKEL KETUA TAPD)	
2.	Ir. Dandi Priyantara, M.T	196612301996031005	ASISTEN PEREKONOMI DAN PEMBANGUNAN (MUKEL KET TAPD)	
3.	Drs. H. Waiwang Kusdaya, M.Si	196306101985121002	PLASISTEN ADMINISTRASI UMUM (MUKEL KETUA TAPD)	
4.	Eki Herdiana, ST, M.T	197707042002121004	KEPALA BAPPELITSANGDA (SEKRETARIS I TAPD)	
5.	Drs. H. Waiwang Kusdaya, M.Si	196406251994031006	KEPALA BKAD (SEKRETARIS II TAPD)	
6.	Ir. Mooh, Taher Rochimadi, M.Si	196505211994031003	KEPALA BAPENDA (SEKRETARIS III TAPD)	

**DOKUMEN PELAKSANAAN PERUBAHAN ANGGARAN  
SATUAN KERJA PERANGKAT DAERAH**

**Formulir  
DPPA-BELANJA  
SKPD**

Kota Tangerang Selatan  
Tahun Anggaran 2023

**Nomor DPPA : DPPA/B.1/3.31.3.30.0.00.21.0000/001/2023**

**Organisasi : 3.31.3.30.0.00.21.0000 DINAS PERINDUSTRIAN DAN PERDAGANGAN**

**Sub Organisasi : 3.31.3.30.0.00.21.0062 UPT PENGELOLAAN PASAR**

**Rekapitulasi Dokumen Pelaksanaan Perubahan Belanja Berdasarkan Program, Kegiatan, dan Sub Kegiatan**

Kode					Uraian	Sumber Dana	Lokasi	Jumlah										Bertambah/ (Berkurang)	T+1	
1	2	3	4	5				T-1	T (Sebelum)				T (Sesudah)							
					Uraian	Bidang Uraian	Program		Kegiatan	Sub Kegiatan	Belanja Operasi	Belanja Modal	Belanja Tidak Terduga	Belanja Transfer	Jumlah (Sebelum)	Belanja Operasi	Belanja Modal	Belanja Tidak Terduga	Belanja Transfer	Jumlah (Sesudah)
1	2	3	4	5	6	7	8	9	10	11	12	13	14	15	16	17	18	19 = (15+16+17+18)	20 = (19-14)	21
													24 = (10+11+12+13)							

**Rencana Penarikan Dana per Bulan**

Januari	Rp0
Februari	Rp0
Maret	Rp0
April	Rp0
Mei	Rp0
Juni	Rp0
Juli	Rp0
Agustus	Rp0
September	Rp0
Oktober	Rp0
November	Rp0
Desember	Rp0
Jumlah	Rp0

Tangerang Selatan, tanggal 30 Oktober 2023  
**KEPALA DINAS PERINDUSTRIAN DAN PERDAGANGAN**

H. HERU AGUS SANTOSO, AP. M.Si  
NIP: 197308291993111003

Mengesahkan,





Drs. H. WAWANG KUSDAYA, M.Si  
NIP: 196406251994031006

**TIm Anggaran Pemerintah Daerah**

No.	Nama	NIP	Jabatan	Tanda Tangan
1.	Drs. H. DADANG RAHARJA, M.Si	196311131985011001	ASISTEN PEMERINTAHAN DAN KESRA (WAKIL KETUA TAPD)	



**Tim Anggaran Pemerintah Daerah**

No.	Nama	NIP	Jabatan	Tanda Tangan
2.	Ir. DANDI PRYANTARA, M.T	196612301996031005	ASISTEN PEREKONOMI DAN PEMBANGUNAN (WKL KET TAPD)	
3.	Drs. H. WAWANG KUSDAYA, M.Si	196306101985121002	PIL.ASISTEN ADMINISTRASI UMUM (WAKIL KETUA TAPD);	
4.	EKI HERDIANA, ST, M.T	197707042002121004	KEPALA BAPPELITBANGDA (SEKRETARIS I TAPD)	
5.	Drs. H. WAWANG KUSDAYA, M.Si	196406251994031006	KEPALA BKAD (SEKRETARIS II TAPD)	
6.	Ir. MOCH. TAHER ROCHMADI, M.Si	196505211994031003	KEPALA BAPENDA (SEKRETARIS III TAPD)	



Kode Rekening	Uraian	Anggaran Tahun Ini (Rp)	Triwulan I (Rp)			Triwulan II (Rp)			Triwulan III (Rp)			Triwulan IV (Rp)		
			(Rp)			(Rp)			(Rp)			(Rp)		
			Januari	Februari	Maret	April	Mei	Juni	Juli	Agustus	September	Oktober	November	Desember
REKAPITULASI RENCANA PENDAPATAN DAN/ATAU PENGANTARAN DANA PENERIMAAN PEMBIAYAAN														
4.1	PENDAPATAN ASLI DAERAH (PAD)	4.145.221.923	345.424.500	345.424.500	345.424.500	345.424.500	345.424.500	345.424.500	345.543.423	345.424.500	345.424.500	345.424.500	345.424.500	345.433.500
4.1.02	Retribusi Daerah	4.145.103.000	345.424.500	345.424.500	345.424.500	345.424.500	345.424.500	345.424.500	345.424.500	345.424.500	345.424.500	345.424.500	345.424.500	345.433.500
4.1.04	Lain-lain PAD yang Sah	118.923	0	0	0	0	0	0	118.923	0	0	0	0	0
JUMLAH RENCANA PENDAPATAN DAN PENGANTARAN DANA PENERIMAAN PEMBIAYAAN PER BULAN														
		4.145.221.923	345.424.500	345.424.500	345.424.500	345.424.500	345.424.500	345.424.500	345.543.423	345.424.500	345.424.500	345.424.500	345.424.500	345.433.500
		4.145.221.923	1.036.273.500			1.036.273.500			1.036.273.500			1.036.273.500		
REKAPITULASI RENCANA BELANJA DAN/ATAU PENGANTARAN PEMBIAYAAN PER KECAMATAN														
3.30.02.2.02	Pembelian Tenda Dapur Gudang	25.070.000	0	900.000	2.650.000	1.500.000	1.500.000	4.720.000	3.000.000	1.200.000	1.500.000	3.000.000	1.500.000	3.600.000
3.30.02.2.03	Pembelian Surat Tanda Pendaftaran Waralaba (STPW) untuk Penerima Waralaba dari Waralaba Dalam Negeri	11.770.000	0	3.795.000	2.400.000	2.575.000	1.200.000	1.200.000	600.000	0	0	0	0	0
3.30.02.2.06	Pengendalian Fasilitas Penyimpanan Bahan Berbahaya dan Pengawasan Distribusi, Pengawasan dan Pelabelan Bahan Berbahaya di Tingkat Daerah Kabupaten Kota	21.797.600	1.800.000	1.995.000	702.600	4.800.000	0	0	6.050.000	0	0	3.000.000	3.450.000	0
3.30.03.2.01	Pembangunan dan Pengadaan Sarana Distribusi Perdagangan	401.365.437	40.853.257	46.155.618	21.300.000	97.473.195	0	0	0	0	0	195.583.367	0	0
3.30.03.2.02	Pembelian Terhadap Pengadaan Sarana Distribusi Perdagangan Masyarakat di Wilayah Kerjanya	1.557.998.158	115.365.558	135.578.348	136.948.822	189.352.341	120.656.558	114.156.558	117.156.558	123.956.558	115.656.555	127.342.468	146.171.479	115.656.555
3.30.04.2.01	Memorandum Ketersediaan Barang Kebutuhan Pokok dan Barang Pening di Tingkat Daerah Kabupaten Kota	55.030.000	1.500.000	2.595.000	2.087.000	4.890.000	4.290.000	14.695.000	0	3.300.000	1.500.000	6.000.000	12.700.000	1.500.000
3.30.04.2.02	Pengadaan Hampa dan Stok Barang Kebutuhan Pokok dan Barang Pening di Tingkat Pasar Kabupaten Kota	243.814.000	23.975.000	28.520.000	37.572.000	100.644.000	2.970.000	1.725.000	4.125.000	3.335.000	1.725.000	3.025.000	33.673.000	1.725.000
3.30.04.2.03	Pengawasan Pukuk dan Pestisida Bersubsidi di Tingkat Daerah Kabupaten Kota	12.890.000	1.380.000	0	0	7.010.000	900.000	0	0	0	0	900.000	2.700.000	0
3.30.05.2.01	Penyelenggaraan Promosi Dagang Melalui Peneran, Dagang dan Misi Dagang bagi Produk Ekspor Unggulan yang Terdapat pada 1 (Satu) Daerah Kabupaten Kota	544.557.850	1.700.500	13.863.000	18.867.500	0	1.500.000	299.326.880	75.800.400	3.540.750	8.895.000	84.780.000	35.183.820	0
3.30.06.2.01	Pelaksanaan Metode Logistik, Logistik, Logistik, dan Logistik Bersubsidi di Tingkat Daerah Kabupaten Kota	225.915.200	17.168.200	6.829.000	12.427.000	29.090.000	6.022.000	9.062.428	26.330.572	14.360.330	10.629.000	21.830.600	64.153.070	8.013.000
3.30.07.2.01	Pelaksanaan Promosi, Pemasaran dan Pengangkutan Penggunaan Produk Dalam Negeri	185.500.500	0	9.900.000	4.380.000	0	28.080.000	17.880.500	102.800.000	0	0	13.460.000	9.000.000	0
3.31.01.2.01	Perencanaan, Pengembangan, dan Evaluasi Kinerja Perangkat Daerah	122.270.080	0	18.255.200	10.770.035	0	1.095.000	44.637.255	10.596.800	1.770.000	4.777.600	3.760.000	26.607.600	0
3.31.01.2.02	Administrasi Keuangan Perangkat Daerah	9.318.006.933	656.005.921	189.726.683	1.344.648.822	1.102.647.594	774.273.922	1.135.541.524	746.635.835	698.423.495	697.695.495	761.433.499	713.223.159	697.749.384
3.31.01.2.05	Administrasi Kepegawaian Perangkat Daerah	46.900.000	0	0	0	0	0	0	0	0	0	0	46.900.000	0
3.31.01.2.06	Administrasi Umum Perangkat Daerah	1.598.604.761	74.936.354	185.207.251	0	254.905.803	264.025.969	162.789.520	208.844.082	40.286.000	0	305.748.322	100.251.460	0
3.31.01.2.07	Pengadaan Barang Milik Daerah Penunjang Penerimaan Pembiayaan Daerah	122.500.000	0	0	0	0	0	122.500.000	0	0	0	0	0	0
3.31.01.2.08	Pengadaan Jasa Penunjang Usulan Penerimaan Daerah	3.730.653.640	287.091.970	287.091.970	287.091.970	572.641.970	287.091.970	287.091.970	287.091.970	287.091.970	287.091.970	287.091.970	572.641.970	1.541.970

RAK SKPD - DINAS PERINDUSTRIAN DAN PERDAGANGAN - Penetapan P-APBD TA.2023

Kota Tangerang Selatan

Halaman 1 dari 2



Kode Rekening	Uraian	Anggaran Tahunan (Rp)	(Rp)			(Rp)			(Rp)			(Rp)		
			Januari	Februari	Maret	April	Mai	Jun	Juli	Agustus	September	Oktober	November	Desember
3.31.01.2.01	Penelitian Bangun MBR Pencapaian dan Evaluasi Pemerintahan Daerah	815.280.000	154.607.500	0	0	154.607.500	0	0	154.607.500	0	0	151.457.500	0	0
3.31.02.2.01	Penyusunan dan Evaluasi Pencapaian Pembangunan Industri Kabupaten/Kota	1.514.075.800	0	0	117.509.800	22.775.000	90.695.000	70.500.000	32.500.000	122.100.000	0	795.619.000	262.326.000	0
3.31.03.2.01	Pencapaian (In) Usaha Industri (IUI), In) Perluasan Usaha Industri (PIU), In) Usaha Kawasan Industri (IKI) dan In) Perumahan Kawasan Industri (PKI)	14.603.920	0	1.455.200	3.300.000	0	0	876.000	0	0	0	586.720	8.376.000	0
3.31.04.2.01	Penyediaan Informasi Industri untuk Informasi Industri untuk IUI, PIU, IKI dan PKI dan In) Perumahan Kawasan Industri (PKI)	300.354.000	11.005.000	8.880.000	6.817.000	0	87.044.000	9.605.000	8.450.000	9.880.000	144.000	0	156.528.000	0
JUMLAH RENCANA BELANJA DAN/ATAU PENGELUARAN PEMBIAYAAN PER BULAN		20.668.997.879	1.397.388.860	940.847.270	1.810.452.939	2.544.932.403	1.071.948.419	2.296.297.635	1.785.588.717	1.309.256.103	1.129.614.620	2.765.428.446	2.197.386.558	829.785.909
JUMLAH RENCANA BELANJA DAN/ATAU PENGELUARAN PEMBIAYAAN PER TRIMULAN		20.668.997.879	4.138.689.069			6.513.158.457			4.224.459.440			5.792.600.913		

Tangerang Selatan, tanggal 30 Oktober 2023  
Disiapkan oleh,  
KEPALA DINAS PERINDUSTRIAN DAN PERDAGANGAN

H. HERUAGUS SANTOSO, AP. M.Si  
NIP: 197308291993111003



DOKUMEN PELAKSANAAN PERUBAHAN ANGGARAN SATUAN KERJA PERANGKAT DAERAH					Formulir DPPA-PENDAPATAN SKPD						
Kota Tangerang Selatan Tahun Anggaran 2023											
Nomor DPPA : DPPA/B.1/3.31.3.30.0.00.21.0000/001/2023											
Organisasi : 3.31.3.30.0.00.21.0000 DINAS PERINDUSTRIAN DAN PERDAGANGAN											
Rincian Dokumen Pelaksanaan Perubahan Anggaran Pendapatan Satuan Kerja Perangkat Daerah											
Kode Rekening	Sebelum Perubahan				Setelah Perubahan				Bertambah/ (Berkurang)		
	Uraian	Volume	Satuan	Tarif/Harga	Jumlah (Rp)	Uraian	Volume	Satuan		Tarif/Harga	Jumlah (Rp)
4	PENDAPATAN DAERAH				Rp4.145.103.000	PENDAPATAN DAERAH				Rp4.145.221.923	Rp118.923
4.1	PENDAPATAN ASLI DAERAH (PAD)				Rp4.145.103.000	PENDAPATAN ASLI DAERAH (PAD)				Rp4.145.221.923	Rp118.923
4.1.02	Retribusi Daerah				Rp4.145.103.000	Retribusi Daerah				Rp4.145.103.000	Rp0
4.1.02.01	Retribusi Jasa Umum				Rp4.145.103.000	Retribusi Jasa Umum				Rp4.125.103.000	(Rp20.000.000)
4.1.02.01.05	Retribusi Pelayanan Pasar				Rp3.840.489.000	Retribusi Pelayanan Pasar				Rp3.820.489.000	(Rp20.000.000)
4.1.02.01.05.0001	Retribusi Pelataran				Rp172.125.000	Retribusi Pelataran				Rp172.125.000	Rp0
	:: Retribusi Pelataran					:: Retribusi Pelataran					
	Retribusi Pelataran	1 Tahun	Tahun	Rp172.125.000	Rp172.125.000	Retribusi Pelataran	1 Tahun	Tahun	Rp172.125.000	Rp172.125.000	Rp0
4.1.02.01.05.0002	Retribusi Los				Rp1.037.700.000	Retribusi Los				Rp1.037.700.000	Rp0
	:: Retribusi Los					:: Retribusi Los					
	Retribusi Los	1 Tahun	Tahun	Rp1.037.700.000	Rp1.037.700.000	Retribusi Los	1 Tahun	Tahun	Rp1.037.700.000	Rp1.037.700.000	Rp0
4.1.02.01.05.0003	Retribusi Kios				Rp2.630.664.000	Retribusi Kios				Rp2.610.664.000	(Rp20.000.000)
	:: Retribusi Kios					:: Retribusi Kios					
	Retribusi Kios	1 Tahun	Tahun	Rp2.630.664.000	Rp2.630.664.000	Retribusi Kios	1 Tahun	Tahun	Rp2.610.664.000	Rp2.610.664.000	(Rp20.000.000)
4.1.02.01.11	Retribusi Pelayanan Tera/Tera Ulang				Rp304.614.000	Retribusi Pelayanan Tera/Tera Ulang				Rp304.614.000	Rp0
4.1.02.01.11.0001	Retribusi Pelayanan Pengujian Alat-Alat Ukur, Takar, Timbang, dan Perlengkapannya				Rp304.614.000	Retribusi Pelayanan Pengujian Alat-Alat Ukur, Takar, Timbang, dan Perlengkapannya				Rp304.614.000	Rp0
	:: Retribusi Pelayanan Pengujian Alat-Alat Ukur, Takar, Timbang, dan Perlengkapannya					:: Retribusi Pelayanan Pengujian Alat-Alat Ukur, Takar, Timbang, dan Perlengkapannya					
	Retribusi Pelayanan Pengujian Alat-Alat Ukur, Takar, Timbang, dan Perlengkapannya	1 Tahun	Tahun	Rp304.614.000	Rp304.614.000	Retribusi Pelayanan Pengujian Alat-Alat Ukur, Takar, Timbang, dan Perlengkapannya	1 Tahun	Tahun	Rp304.614.000	Rp304.614.000	Rp0
4.1.02.02	Retribusi Jasa Usaha				Rp0	Retribusi Jasa Usaha				Rp20.000.000	Rp20.000.000
4.1.02.02.01	Retribusi Pemakalan Kekayaan Daerah				Rp0	Retribusi Pemakalan Kekayaan Daerah				Rp20.000.000	Rp20.000.000

DPPA-PENDAPATAN - DINAS PERINDUSTRIAN DAN PERDAGANGAN - Penetapan P-APRD TA.2023

Kota Tangerang Selatan

Halaman 1 dari 3



Kode Rekening	Sebelum Perubahan				Setelah Perubahan				Bertambah/ (Berkurang)			
	Uraian		Rincian Perhitungan		Jumlah (Rp)	Uraian		Rincian Perhitungan		Jumlah (Rp)		
			Volume	Satuan				Tarif/Harga			Volume	Satuan
4.1.02.02.01.0005	Retribusi Pemakaian Ruangan				Rp0	Retribusi Pemakaian Ruangan				Rp20.000.000	Rp20.000.000	
	:: Retribusi Pemakaian Ruangan											
	Retribusi Pemakaian Ruangan	1 Tahun	Tahun	Rp0	Retribusi Pemakaian Ruangan	1 Tahun	Tahun	Rp20.000.000		Rp20.000.000	Rp20.000.000	
4.1.04	Lain-lain PAD yang Sah				Rp0	Lain-lain PAD yang Sah					Rp118.923	Rp118.923
4.1.04.13	Pendapatan Denda Retribusi Daerah				Rp0	Pendapatan Denda Retribusi Daerah					Rp118.923	Rp118.923
4.1.04.13.01	Pendapatan Denda Retribusi Jasa Umum				Rp0	Pendapatan Denda Retribusi Jasa Umum					Rp118.923	Rp118.923
4.1.04.13.01.0025	Pendapatan Denda Retribusi Pelayanan Pasar-Los				Rp0	Pendapatan Denda Retribusi Pelayanan Pasar-Los					Rp1.323	Rp1.323
	:: Pendapatan Denda Retribusi Pelayanan Pasar-Los											
	Pendapatan Denda Retribusi Pelayanan Pasar-Los	1 Tahun	Tahun	Rp0	Pendapatan Denda Retribusi Pelayanan Pasar-Los	1 Tahun	Tahun	Rp1.323		Rp1.323	Rp1.323	
4.1.04.13.01.0026	Pendapatan Denda Retribusi Pelayanan Pasar-Kios				Rp0	Pendapatan Denda Retribusi Pelayanan Pasar-Kios					Rp117.600	Rp117.600
	:: Pendapatan Denda Retribusi Pelayanan Pasar-Kios											
	Pendapatan Denda Retribusi Pelayanan Pasar-Kios	1 Tahun	Tahun	Rp0	Pendapatan Denda Retribusi Pelayanan Pasar-Kios	1 Tahun	Tahun	Rp117.600		Rp117.600	Rp117.600	
	Jumlah				Rp4.145.103.000	Jumlah				Rp4.145.221.923	Rp118.923	Rp118.923



Rencana Realisasi Pendapatan per Bulan	
Januari	Rp345.424.500
Februari	Rp345.424.500
Maret	Rp345.424.500
April	Rp345.424.500
Mei	Rp345.424.500
Juni	Rp345.424.500
Juli	Rp345.543.423
Agustus	Rp345.424.500
September	Rp345.424.500
Oktober	Rp345.424.500
November	Rp345.424.500
Desember	Rp345.433.500
Jumlah	Rp4.145.221.923

Tangerang Selatan, tanggal 30 Oktober 2023  
KEPALA DINAS PERINDUSTRIAN DAN PERDAGANGAN



H. HERU AGUS SANTOSO, AP, M.Si  
NIP: 197308291993111003

A. Mengesahkan,



A. Drs. H. WAWANG KUSDAYA, M.Si  
NIP: 196406251994031006

#### Tim Anggaran Pemerintah Daerah

No.	Nama	NIP	Jabatan	Tanda Tangan
1.	Drs. H. DADANG RAHARJA, M.Si	196311131985011001	ASISTEN PEMERINTAHAN DAN KESRA (WAKIL KETUA TAPD)	
2.	Ir. DANDI PRYANTARA, M.T	196612301996031005	ASISTEN PEREKONOMI DAN PEMBANGUNAN (WKL KET TAPD)	
3.	Drs. H. WAWANG KUSDAYA, M.Si	196306101985121002	PLT ASISTEN ADMINISTRASI UMUM (WAKIL KETUA TAPD);	
4.	EKI HERDIANA, ST, M.T	197707042002121004	KEPALA BAPPELITBANGDA (SEKRETARIS I TAPD)	
5.	Drs. H. WAWANG KUSDAYA, M.Si	196406251994031006	KEPALA BKAD (SEKRETARIS II TAPD)	

Tim Anggaran Pemerintah Daerah			
No.	Nama	NIP	Jabatan
6.	Ir. MOCH. TAHER ROCHMADI, M.Si	196505211994031003	KEPALA BAPENDA (SEKRETARIS III TAPD)
			Tanda Tangan



CONFIDENTIAL - SECURITY INFORMATION

**THE**