



DINAS SUMBER DAYA AIR, BINA MARGA DAN BINA KONSTRUKSI  
KOTA MEDAN

# RENCANA STRATEGIS

(RENSTRA) PERUBAHAN

TAHUN 2021 – 2026







**WALI KOTA MEDAN**

**SALINAN**

**PERATURAN WALI KOTA MEDAN  
NOMOR 99 TAHUN 2023**

**TENTANG  
PERUBAHAN ATAS PERATURAN WALI KOTA MEDAN NOMOR 48 TAHUN 2021  
TENTANG RENCANA STRATEGIS PERANGKAT DAERAH TAHUN 2021-2026**

**DENGAN RAHMAT TUHAN YANG MAHA ESA**

**WALI KOTA MEDAN,**

- Menimbang : a. bahwa berdasarkan Peraturan Menteri Dalam Negeri Nomor 86 Tahun 2017 tentang Tata Cara Perencanaan, Pengendalian Dan Evaluasi Pembangunan Daerah, Tata Cara Evaluasi Rancangan Peraturan Daerah Tentang Rencana Pembangunan Jangka Panjang Daerah Dan Rencana Pembangunan Jangka Menengah Daerah, Serta Tata Cara Perubahan Rencana Pembangunan Jangka Panjang Daerah, Rencana Pembangunan Jangka Menengah Daerah, Dan Rencana Kerja Pemerintah Daerah, maka Rencana Strategis Perangkat Daerah ditetapkan dengan Peraturan Kepala Daerah;
- b. bahwa dalam rangka menjamin keterkaitan dan konsistensi antara perencanaan, penganggaran, pelaksanaan dan pengawasan, perlu disusun Rencana Strategis Perangkat Daerah Tahun 2021-2026;
- c. bahwa Rencana Strategis Perangkat Daerah Tahun 2021-2026 telah diatur dalam Peraturan Wali Kota Medan Nomor 48 Tahun 2021 tentang Rencana Strategis Perangkat Daerah Tahun 2021-2026;
- d. bahwa dengan telah diundangkannya Peraturan Daerah Kota Medan Nomor 8 Tahun 2022 tentang Perubahan Atas Peraturan Daerah Kota Medan Nomor 15 tahun 2016 tentang Pembentukan Perangkat Daerah Kota Medan, dipandang perlu untuk melakukan perubahan Peraturan Wali Kota Medan sebagaimana dimaksud pada huruf c;
- e. bahwa Rencana Strategis Perangkat Daerah sebagai landasan penyusunan Rencana Kerja Perangkat Daerah, Kebijakan Umum Anggaran Pendapatan dan Belanja Daerah (KUA) dan Prioritas Plafon Anggaran Sementara (PPAS) serta Rancangan Anggaran Pendapatan dan Belanja Daerah (RAPBD);

- f. bahwa berdasarkan pertimbangan sebagaimana dimaksud pada huruf a, huruf b huruf c, huruf d, dan huruf e, perlu membentuk Peraturan Wali Kota tentang Perubahan Atas Peraturan Wali Kota Medan Nomor 48 Tahun 2021 Tentang Rencana Strategis Perangkat Daerah Tahun 2021-2026;

Mengingat : 1. Pasal 18 ayat (6) Undang-Undang Dasar Negara Republik Indonesia Tahun 1945;

2. Undang-Undang Nomor 8 Drt Tahun 1956 tentang Pembentukan Daerah Otonom Kota-Kota Besar Dalam Lingkungan Daerah Provinsi Sumatera Utara (Lembaran Negara Republik Indonesia Tahun 1956 Nomor 59, Tambahan Lembaran Negara Republik Indonesia Nomor 1092);
3. Undang-Undang Nomor 25 Tahun 2004 tentang Sistem Perencanaan Pembangunan Nasional (Lembaran Negara Republik Indonesia Tahun 2004 Nomor 104, Tambahan Lembaran Negara Republik Indonesia Nomor 4421);
4. Undang-Undang Nomor 17 Tahun 2007 tentang Rencana Pembangunan Jangka Panjang Nasional Tahun 2005-2025 (Lembaran Negara Republik Indonesia Tahun 2007 Nomor 33, Tambahan Lembaran Negara Republik Indonesia Nomor 4700);
5. Undang-Undang Nomor 23 Tahun 2014 tentang Pemerintahan Daerah (Lembaran Negara Republik Indonesia Tahun 2014 Nomor 244, Tambahan Lembaran Negara Republik Indonesia Nomor 5587), sebagaimana telah beberapa kali diubah terakhir dengan Undang-Undang Nomor 6 Tahun 2023 tentang Penetapan Peraturan Pemerintah Pengganti Undang-Undang Nomor 2 tahun 2022 tentang Cipta Kerja Menjadi Undang-Undang (Lembaran Negara Republik Indonesia Tahun 2023 Nomor 41, Tambahan Lembaran Negara Republik Indonesia Nomor 6856);
6. Peraturan Pemerintah Nomor 22 Tahun 1973 tentang Perluasan Daerah Kotamadya (Lembaran Negara Republik Indonesia Tahun 1973 Nomor 28, Tambahan Lembaran Negara Republik Indonesia Nomor 3005);
7. Peraturan Pemerintah Nomor 8 Tahun 2008 tentang Tahapan, Tata cara Penyusunan Pengendalian Dan Evaluasi Pelaksanaan Rencana Pembangunan Daerah (Lembaran Negara Republik Indonesia Tahun 2008 Nomor 21, Tambahan Lembaran Negara Republik Indonesia Nomor 4817);
8. Peraturan Pemerintah Nomor 12 Tahun 2017 tentang Pembinaan dan Pengawasan Penyelenggaraan Pemerintahan Daerah (Lembaran Negeran Tahun 2017 Nomor 73, Tambahan Lembaran Negara Republik Indonesia Nomor 6041);



9. Peraturan Pemerintah Nomor 12 Tahun 2019 tentang Pengelolaan Keuangan Daerah (Lembaran Negara Republik Indonesia Tahun 2019 Nomor 42, Tambahan Lembaran Negara Republik Indonesia Nomor 6322);
10. Peraturan Menteri Dalam Negeri Nomor 86 Tahun 2017 tentang Tata Cara Perencanaan, Pengendalian Dan Evaluasi Pembangunan Daerah, Tata Cara Evaluasi Rancangan Peraturan Daerah Tentang Rencana Pembangunan Jangka Panjang Daerah Dan Rencana Pembangunan Jangka Menengah Daerah, Serta Tata Cara Perubahan Rencana Pembangunan Jangka Panjang Daerah, Rencana Pembangunan Jangka Menengah Daerah, Dan Rencana Kerja Pemerintah Daerah (Berita Negara Republik Indonesia Tahun 2017 Nomor 1312);
11. Peraturan Menteri Dalam Negeri Nomor 77 Tahun 2020 tentang Pedoman Pengelolaan Keuangan Daerah (Berita Negara Republik Indonesia Tahun 2020 Nomor 1781);
12. Peraturan Daerah Kota Medan Nomor 8 Tahun 2009 tentang Pembangunan Jangka Panjang (RPJP) Kota Medan Tahun 2006-2025 (Lembaran Daerah Kota Medan Tahun 2009 Nomor 8);
13. Peraturan Daerah Kota Medan Nomor 15 Tahun 2016 tentang Pembentukan Perangkat Daerah Kota Medan (Lembaran Daerah Kota Medan Tahun 2016 Nomor 15, Tambahan Lembaran Daerah Kota Medan Nomor 5), sebagaimana telah diubah dengan Peraturan Daerah Kota Medan Nomor 8 Tahun 2022 tentang Perubahan Atas Peraturan Daerah Kota Medan Nomor 15 Tahun 2016 tentang Pembentukan Perangkat Daerah Kota Medan (Lembaran Daerah Kota Medan Tahun 2022 Nomor 8);
14. Peraturan Daerah Kota Medan Nomor 7 Tahun 2021 tentang Rencana Pembangunan Jangka Menengah Daerah Kota Medan Tahun 2021-2026 (Lembaran Daerah Kota Medan Tahun 2021 Nomor 7), sebagaimana telah diubah dengan Peraturan Daerah Kota Medan Nomor 7 Tahun 2023 tentang Perubahan Atas Peraturan Daerah Kota Medan Nomor 7 Tahun 2021 tentang Rencana Pembangunan Jangka Menengah Daerah Kota Medan Tahun 2021-2026 (Lembaran Daerah Kota Medan Tahun 2023 Nomor 7);

#### MEMUTUSKAN:

Menetapkan : PERATURAN WALI KOTA TENTANG PERUBAHAN ATAS PERATURAN WALI KOTA MEDAN NOMOR 48 TAHUN 2021 TENTANG RENCANA STRATEGIS PERANGKAT DAERAH TAHUN 2021-2026.



## Pasal I

Ketentuan dalam Pasal 4 Wali Kota Medan Nomor 48 Tahun 2021 Tentang Rencana Strategis Perangkat Daerah Tahun 2021-2026, diubah sehingga berbunyi sebagai berikut:

## Pasal 4

Perubahan terhadap Renstra perangkat daerah sebagaimana dimaksud dalam Pasal 2 ayat (1), disusun dalam bentuk Dokumen renstra perangkat daerah yang merupakan lampiran peraturan wali kota ini yang merupakan bagian tidak terpisahkan.

## Pasal II

Peraturan Wali Kota ini mulai berlaku pada tanggal diundangkan.

Agar setiap orang mengetahuinya, memerintahkan pengundangan Peraturan Wali Kota ini dengan penempatannya dalam Berita Daerah Kota Medan.

Ditetapkan di Medan  
Pada tanggal 29 Desember 2023

WALI KOTA MEDAN,

ttd

MUHAMMAD BOBBY AFIF NASUTION

Diundangkan di Medan  
Pada tanggal 29 Desember 2023

SEKRETARIS DAERAH KOTA MEDAN,

ttd

WIRIYA ALRAHMAN

BERITA DAERAH KOTA MEDAN TAHUN 2023 NOMOR 102.

Salinan sesuai dengan aslinya,  
KEPALA BAGIAN HUKUM  
SEKRETARIAT DAERAH KOTA MEDAN,



YUNITA SARI, S.H

Pembina

NIP. 19700622 200701 2 031



## KATA PENGANTAR

Puji syukur kepada Allah SWT, Tuhan YME berkat limpahan dan rahmat-Nya Dinas Sumber Daya Air, Bina Marga dan Bina Konstruksi Kota Medan dapat menjalankan tugas, fungsi dan tanggung jawabnya dalam rangka memberikan pelayanan prima kepada masyarakat.

Sesuai dengan Peraturan Menteri Dalam Negeri Nomor 86 Tahun 2017 Tentang Tata Cara Perencanaan, Pengendalian Dan Evaluasi Pembangunan Daerah, Tata Cara Evaluasi Rancangan Peraturan Daerah tentang Rencana Pembangunan Jangka Panjang Daerah dan Rencana Pembangunan Jangka Menengah Daerah, serta Tata Cara Perubahan Rencana Pembangunan Jangka Panjang Daerah, Rencana Pembangunan Jangka Menengah Daerah, dan Rencana Kerja Pemerintah Daerah, khususnya pasal 15 ayat (1) Perangkat Daerah menyusun Renstra Perangkat Daerah dan Renja Perangkat Daerah.

Perubahan Renstra ini didasari adanya Perubahan RPJMD Kota Medan 2021 – 2026 yang disebabkan adanya perubahan kebijakan nasional serta perubahan nomenklatur SOTK OPD (awalnya Dinas Pekerjaan Umum Kota Medan) pada Pemerintah Kota Medan sesuai dengan Peraturan Wali Kota Medan No. 97 Tahun 2022 tentang Kedudukan, Susunan Organisasi, Tugas dan Fungsi, dan Tata Kerja Perangkat Daerah serta Peraturan Wali Kota Medan No. 22 Tahun 2023 tentang Rincian Tugas dan Fungsi Dinas SDABMBK Kota Medan dan Peraturan Wali Kota Medan No. 8 Tahun 2023 tentang UPT OPJD pada Dinas SDABMBK Kota Medan. Dimana terkait penganggaran dan perencanaan telah berdasarkan Keputusan Menteri Dalam Negeri 900.1.15.5-1317 Tahun 2023 tentang Perubahan atas KepmenDagri nomor 050-5889 Tahun 2021 tentang hasil Verifikasi, validasi dan Inventarisasi Pemutakhiran Klasifikasi, Kodefikasi dan Nomenklatur Perencanaan Pembangunan dan Keuangan Daerah.

Penyusunan Renstra Perubahan Dinas Sumber Daya Air, Bina Marga dan Bina Konstruksi Kota Medan Tahun 2021-2026 didasarkan kepada tugas pokok dan fungsi, skala prioritas, isu-isu strategis yang mencakup pembangunan infrastruktur yang berwawasan lingkungan, tujuan pembangunan nasional, pertumbuhan ekonomi, peningkatan jumlah penduduk, keterhubungan antar kecamatan, dan dukungan terhadap pelaksanaan urusan pemerintahan dalam rangka kesejahteraan masyarakat.



Renstra ini menjadi acuan dalam penyusunan program prioritas masing-masing unit kerja di lingkungan Dinas Sumber Daya Air, Bina Marga dan Bina Konstruksi Kota Medan setiap tahunnya yang dituang ke dalam Renja 2023, 2024, 2025 dan 2026.

Dengan mengartikulasi dan menerjemahkan seluruh amanat Renstra Dinas Sumber Daya Air, Bina Marga dan Bina Konstruksi Kota Medan ke dalam sasaran program dan kegiatan selama 4 (Empat) tahun di seluruh jajaran Dinas Sumber Daya Air, Bina Marga dan Bina Konstruksi Kota Medan sesuai kewenangannya diharapkan dapat mencapai kinerja yang lebih baik dan memenuhi aspek akuntabilitas berlandaskan kepada sistem akuntansi dan barang milik negara, sistem akuntabilitas kinerja instansi pemerintah serta sistem penganggaran berbasis kinerja.

Mudah-mudahan dengan berlandaskan pada nilai-nilai organisasi dan motto pekerjaan umum, bertindak tepat, bergerak cepat dan bekerja keras, dalam upaya untuk menyediakan tingkat ketersediaan dan pelayanan infrastruktur pekerjaan umum yang andal dapat terwujud dalam mendukung tujuan pembangunan Kota Medan yaitu dalam meningkatkan kesejahteraan masyarakat.

Akhirnya atas kerjasama dan perhatian dari semua pihak diucapkan terima kasih.

**Medan,**

**2023**

**KEPALA DINAS SUMBER DAYA AIR,  
BINA MARGA DAN BINA KONSTRUKSI  
KOTA MEDAN,**



**TOPAN OBAJA PUTRA GINTING, S.STP, MSP  
PEMBINA TK. I**

**NIP. 19830407 200112 1 004**



## DAFTAR ISI

<b>KATA PENGANTAR.....</b>	<b>I</b>
<b>DAFTAR ISI.....</b>	<b>III</b>
<b>DAFTAR TABEL.....</b>	<b>V</b>
<b>DAFTAR GAMBAR .....</b>	<b>VII</b>
<b>BAB 1. PENDAHULUAN.....</b>	<b>8</b>
1.1. LATAR BELAKANG .....	8
1.2. LANDASAN HUKUM.....	11
1.3. MAKSUD DAN TUJUAN .....	14
1.4. SISTEMATIKA PENULISAN .....	16
<b>BAB 2. GAMBARAN PELAYANAN DINAS SUMBER DAYA AIR, BINA MARGA DAN BINA KONSTRUKSI KOTA MEDAN .....</b>	<b>18</b>
2.1. TUGAS, FUNGSI DAN STRUKTUR ORGANISASI DINAS SUMBER DAYA AIR, BINA MARGA DAN BINA KONSTRUKSI KOTA MEDAN.....	18
2.2. SUMBER DAYA DINAS SUMBER DAYA AIR, BINA MARGA DAN BINA KONSTRUKSI KOTA MEDAN .....	23
2.3. KINERJA PELAYANAN DINAS SUMBER DAYA AIR, BINA MARGA DAN BINA KONSTRUKSI KOTA MEDAN .....	29
2.4. TANTANGAN DAN PELUANG DINAS SUMBER DAYA AIR, BINA MARGA DAN BINA KONSTRUKSI KOTA MEDAN .....	37
<b>BAB 3. PERMASALAHAN DAN ISU- ISU STRATEGIS .....</b>	<b>39</b>
3.1. IDENTIFIKASI PERMASALAHAN BERDASARKAN TUGAS DAN FUNGSI PELAYANAN DINAS SUMBER DAYA AIR, BINA MARGA DAN BINA KONSTRUKSI .....	39
3.2. TELAAHAN VISI, MISI DAN PROGRAM KEPALA DAERAH DAN WAKIL KEPALA DAERAH TERPILIH .....	56
3.3. TELAAHAN RENSTRA KEMENTERIAN PUPR DAN RENSTRA DINAS PU PROVINSI SUMUT .....	64
3.4. TELAAHAN RENCANA TATA RUANG WILAYAH DAN KAJIAN LINGKUNGAN HIDUP STRATEGIS.....	69
3.5. PENENTUAN ISU-ISU STRATEGIS .....	74
<b>BAB 4. TUJUAN DAN SASARAN .....</b>	<b>86</b>
4.1. TUJUAN DAN SASARAN JANGKA MENENGAH DINAS SUMBER DAYA AIR, BINA MARGA DAN BINA KONSTRUKSI KOTA MEDAN.....	87

<b>BAB 5. STRATEGI DAN ARAH KEBIJAKAN DINAS SUMBER DAYA AIR, BINA MARGA DAN BINA KONSTRUKSI KOTA MEDAN .....</b>	<b>96</b>
<b>5.1. STRATEGI DAN ARAH KEBIJAKAN DINAS SUMBER DAYA AIR, BINA MARGA DAN BINA KONSTRUKSI KOTA MEDAN .....</b>	<b>96</b>
<b>BAB 6. RENCANA PROGRAM DAN KEGIATAN SERTA PENDANAAN .....</b>	<b>100</b>
<b>BAB 7. KINERJA PENYELENGGARAAN BIDANG URUSAN .....</b>	<b>280</b>
<b>7.1. INDIKATOR KINERJA DINAS SUMBER DAYA AIR, BINA MARGA DAN BINA KONSTRUKSI KOTA MEDAN .....</b>	<b>280</b>
<b>BAB 8. PENUTUP .....</b>	<b>283</b>
<b>LAMPIRAN .....</b>	<b>284</b>



## DAFTAR TABEL

TABEL 1. JUMLAH SUMBER DAYA MANUSIA DINAS SUMBER DAYA AIR, BINA MARGA DAN BINA KONSTRUKSI KOTA MEDAN .....	23
TABEL 2. PRASARANA DAN SARANA DINAS SUMBER DAYA AIR, BINA MARGA DAN BINA KONSTRUKSI KOTA MEDAN .....	25
TABEL 3. PENCAPAIAN KINERJA PELAYANAN DINAS PEKERJAAN UMUM KOTA MEDAN (T-C.23) RENSTRA AWAL.....	30
TABEL 4. PENCAPAIAN KINERJA PELAYANAN DINAS SUMBER DAYA AIR, BINA MARGA DAN BINA KONSTRUKSI KOTA MEDAN (TABEL T-C.23) RENSTRA PERUBAHAN .....	32
TABEL 5. ANGGARAN DAN REALISASI PENDANAAN PELAYANAN DINAS PEKERJAAN UMUM KOTA MEDAN (TABEL T-C.24) RENSTRA AWAL.....	33
TABEL 6. ANGGARAN DAN REALISASI PENDANAAN PELAYANAN DINAS SUMBER DAYA AIR, BINA MARGA DAN BINA KONSTRUKSI KOTA MEDAN (T-C.24) RENSTRA PERUBAHAN .....	35
TABEL 7. PENANGANAN JALAN KOTA MEDAN PERIODE 2018-2022 .....	42
TABEL 8. LOKASI BANJIR KOTA MEDAN .....	47
TABEL 9. PENINGKATAN KAPASITAS SDM BIDANG KONSTRUKSI TAHUN 2018 – 2022.....	51
TABEL 10. FAKTOR-FAKTOR PENGHAMBAT DAN PENDORONG PELAYANAN DINAS SUMBER DAYA AIR, BINA MARGA DAN BINA KONSTRUKSI TERHADAP PENCAPAIAN VISI, MISI DAN PROGRAM KEPALA DAERAH DAN WAKIL KEPALA DAERAH.....	59
TABEL 11. PERSANDINGAN RENSTRA KEMENTERIAN – DINAS PU PROVINSI – DINAS PU KOTA.....	66
TABEL 12. TELAAH TERHADAP KAJIAN LINGKUNGAN HIDUP STRATEGIS (KLHS) DINAS SDABMBK KOTA MEDAN .....	73
TABEL 13. JUMLAH TITIK BANJIR/GENANGAN 2018 s/d 2021 .....	80
TABEL 14. JUMLAH TITIK BANJIR/GENANGAN TAHUN 2021 s/d 2026 .....	81
TABEL 15. TUJUAN DAN SASARAN JANGKA MENENGAH PELAYANAN PERANGKAT DAERAH (T-C.25) RENSTRA AWAL .....	88
TABEL 16. TUJUAN DAN SASARAN JANGKA MENENGAH PELAYANAN PERANGKAT DAERAH.....	89
TABEL 17. STRATEGI KEKUATAN DAN PELUANG (S-O) .....	92
TABEL 18. STRATEGI KEKUATAN DAN TANTANGAN ( S-T).....	93
TABEL 19. STRATEGI KELEMAHAN DAN PELUANG ( W-O ) .....	94
TABEL 20. STRATEGI KELEMAHAN DAN TANTANGAN (W-T) .....	95
TABEL 21. TUJUAN, SASARAN, STRATEGI DAN ARAH KEBIJAKAN DINAS PEKERJAAN UMUM KOTA MEDAN TAHUN 2021-2026 (RENSTRA AWAL) .....	96
TABEL 22. TUJUAN, SASARAN, STRATEGI DAN ARAH KEBIJAKAN DINAS SUMBER DAYA AIR, BINA MARGA DAN BINA KONSTRUKSI TAHUN 2023-2026 (RENSTRA PERUBAHAN) .....	98

TABEL 23. RENCANA ALOKASI ANGGARAN 2021 – 2026 (T-C.27) RENSTRA AWAL .....	107
TABEL 24. RENCANA ALOKASI ANGGARAN 2021 – 2026 (T-C.27) RENSTRA PERUBAHAN .....	132
TABEL 25. INDIKATOR KINERJA UTAMA DINAS PEKERJAAN UMUM KOTA MEDAN .....	280
TABEL 26. INDIKATOR KINERJA PERANGKAT DAERAH YANG MENGACU PADA TUJUAN DAN SASARAN RPJMD (T-C.28) RENSTRA AWAL .....	281
TABEL 27. INDIKATOR KINERJA UTAMA DINAS SUMBER DAYA AIR, BINA MARGA DAN BINA KONSTRUKSI KOTA MEDAN .....	282
TABEL 28. INDIKATOR KINERJA PERANGKAT DAERAH YANG MENGACU PADA TUJUAN DAN SASARAN RPJMD (T-C.28) RENSTRA PERUBAHAN .....	282



## DAFTAR GAMBAR

GAMBAR 1. BAGAN ORGANISASI DINAS SUMBER DAYA AIR, BINA MARGA DAN BINA KONSTRUKSI KOTA MEDAN .....	21
GAMBAR 2. BAGAN ORGANISASI UPT OPJD DINAS SUMBER DAYA AIR, BINA MARGA DAN BINA KONSTRUKSI KOTA MEDAN .....	22
GAMBAR 3. GRAFIK LAYANAN PENANGANAN JALAN DAN DRAINASE .....	31
GAMBAR 4. GRAFIK ANGGARAN DAN REALISASI PENDANAAN .....	34
GAMBAR 5. ALOKASI ANGGARAN PROGRAM PENYELENGGARAAN JALAN DAN SISTEM DRAINASE .....	40
GAMBAR 6. PANJANG JALAN DI KOTA MEDAN BERDASARKAN STATUS .....	41
GAMBAR 7. KEGIATAN PELAKSANAAN PENANGANAN JALAN DI KOTA MEDAN .....	42
GAMBAR 8. LOKASI BANJIR DAN DAS DI KOTA MEDAN .....	47
GAMBAR 9. GRAFIK ANGGARAN DAN REALISASI PENDANAAN .....	55
GAMBAR 10. PETA RENCANA STRUKTUR RUANG KOTA MEDAN (REVISI RTRW KOTA MEDAN) .....	75
GAMBAR 11. PETA RENCANA PENGEMBANGAN JALAN .....	76
GAMBAR 12. KONDISI PEMBANGUNAN UNDERPASS DI JL. HM YAMIN KEC.MEDAN BARAT .....	77
GAMBAR 13. KONDISI PEMBANGUNAN OVERPASS DI JL. STASIUN KEC.MEDAN BARAT .....	77
GAMBAR 14. KONDISI PEMBANGUNAN/REHABILITASI TROTOAR .....	78
GAMBAR 15. KONDISI PEMBANGUNAN KOLAM RETENSI USU .....	82
GAMBAR 16. KONDISI PEMBANGUNAN KOLAM RETENSI DI KECAMATAN MEDAN SELAYANG .....	82
GAMBAR 17. KONDISI JALAN LINGKUNGAN .....	84
GAMBAR 18. KONDISI DRAINASE LINGKUNGAN .....	85

## **BAB 1. PENDAHULUAN**

### **1.1. Latar Belakang**

Peran infrastruktur sangat penting dalam mewujudkan pemenuhan hak dasar rakyat seperti pangan, sandang, papan, rasa aman, pendidikan, dan kesehatan. Selain itu, infrastruktur juga memegang peranan penting dalam mendukung pertumbuhan ekonomi nasional dan daya saing global.

Dinas Sumber Daya Air, Bina Marga dan Bina Konstruksi Kota Medan merupakan perubahan nomenklatur organisasi lama yakni Dinas Pekerjaan Umum Kota Medan berdasarkan Peraturan Daerah Kota Medan Nomor 8 Tahun 2022 tentang Pembentukan Perangkat Daerah Kota Medan dan Peraturan Wali Kota Medan No. 97 Tahun 2022 tentang Kedudukan, Susunan Organisasi, Tugas dan Fungsi, dan Tata Kerja Perangkat Daerah, sehingga atas dasar landasan hukum tersebut disusun Renstra Perubahan Dinas Sumber Daya Air, Bina Marga dan Bina Konstruksi Kota Medan Tahun 2021 – 2026.

Dinas Sumber Daya Air, Bina Marga dan Bina Konstruksi Kota Medan yang menangani infrastruktur pekerjaan umum, sebagai bagian dari bidang infrastruktur, berkewajiban untuk mendukung hal tersebut melalui pelaksanaan pembangunan yang terpadu, efektif dan efisien dengan memperhatikan pengarusutamaan pembangunan yang berkelanjutan, gender serta berlandaskan tata kelola pemerintahan yang baik dalam proses pencapaian tujuan pembangunan nasional.

Pengarusutamaan pembangunan berkelanjutan merupakan upaya penerapan prinsip pembangunan berkelanjutan secara seimbang dan sinergis dalam memenuhi kebutuhan sekarang tanpa mengorbankan pemenuhan kebutuhan generasi masa depan. Dalam pelaksanaan pembangunan berkelanjutan diperlukan keterpaduan antara 3 (tiga) pilar yaitu sosial, ekonomi dan lingkungan yang kemudian diperkuat dengan dimensi kelembagaan.

Selanjutnya, Pengarusutamaan Gender (PUG) diartikan sebagai strategi yang dibangun untuk mengintegrasikan gender menjadi satu dimensi integral dari perencanaan, penyusunan, pelaksanaan, pemantauan dan evaluasi atas



kebijakan dan program pembangunan nasional yang memperhatikan kualitas hidup, pengalaman, aspirasi, kebutuhan dan permasalahan laki-laki dan perempuan (orang lanjut usia, anak-anak di bawah umur, orang-orang dengan kebisaaan berbeda/difable, serta orang-orang yang tidak mampu secara ekonomi), yang diperoleh dari indikator kesetaraan akses, kontrol, partisipasi dalam pembangunan dalam memperoleh manfaat hasil-hasil pembangunan. Dalam kaitan tersebut, maka diperlukan peningkatan efektifitas pelebagaan PUG ke dalam budaya internal organisasi, mewujudkan penyelenggaraan infrastruktur pekerjaan umum dan perumahan rakyat yang terintegrasi dengan aspek gender; serta mewujudkan Perencanaan dan Penganggaran Responsif Gender (PPRG) di seluruh unit organisasi.

Pembangunan Konstruksi yang menjadi Peran Utama Dinas Sumber Daya Alam, Bina Marga dan Bina Konstruksi Kota Medan tidak terlepas juga termaktub dalam Perencanaan Desain Konstruksi, dimana dalam merencanakan desain suatu konstruksi tetap mengutamakan PPRG sehingga hasil pembangunan tetap ramah dan responsive gender atau dengan kata lain hasil pembangunan dapat dinikmati oleh semua kalangan, baik kaum disabilitas, orang tua, ibu hamil bahkan untuk anak-anak sekalipun.

Dinas Sumber Daya Air, Bina Marga dan Bina Konstruksi Kota Medan merupakan unsur penyelenggara pemerintahan daerah yang dalam upaya mencapai keberhasilannya perlu didukung dengan perencanaan yang baik sesuai dengan visi dan misi organisasi.

Rencana Strategis Dinas Sumber Daya Air, Bina Marga dan Bina Konstruksi Kota Medan adalah dokumen perencanaan untuk periode 5 (lima) Tahun. Seperti yang ditegaskan di dalam Peraturan Pemerintah Nomor 8 Tahun 2008 Tentang Tahapan, Tatacara Penyusunan, Pengendalian dan Evaluasi Pelaksanaan Rencana Pembangunan Daerah, setiap SKPD diarahkan (diharuskan) untuk menyusun dokumen Renstra.

Keberadaan Renstra Dinas Sumber Daya Air, Bina Marga dan Bina Konstruksi Kota Medan akan sangat membantu Wali Kota Medan dalam menjabarkan visi, misi, dan program-program pembangunan Kota Medan sehingga kinerja program dan proyek/kegiatan, serta mengetahui sejauhmana penanganan dan penanggulangan terhadap berbagai masalah dan kondisi yang ada di tengah-tengah masyarakat selama ke pemerintahannya telah dilakukan oleh Perangkat Daerah.

Untuk meningkatkan efisiensi dan efektifitas program yang dilaksanakan, Dinas Sumber Daya Air, Bina Marga dan Bina Konstruksi Kota Medan harus terus menerus melakukan perubahan menuju perbaikan. Perubahan tersebut harus disusun dalam suatu tahapan yang konsisten dan berkelanjutan, sehingga dapat meningkatkan akuntabilitas dan kinerja yang berorientasi kepada pencapaian hasil yang lebih baik. Untuk itu Dinas Sumber Daya Air, Bina Marga dan Bina Konstruksi Kota Medan perlu membuat suatu perencanaan yang dinamakan Rencana Strategis (Renstra) Perubahan Dinas Sumber Daya Air, Bina Marga dan Bina Konstruksi Kota Medan. Rencana Strategis ini merupakan serangkaian rencana tindakan dan kegiatan mendasar yang ditetapkan oleh Kepala Dinas Sumber Daya Air, Bina Marga dan Bina Konstruksi Kota Medan untuk diimplementasikan oleh seluruh jajarannya dalam rangka mencapai tujuan yang diinginkan.

Rencana Strategis (Renstra) Perubahan merupakan proses sistematis yang berkelanjutan dari pembuatan keputusan, dengan memanfaatkan sebanyak-banyaknya pengetahuan antisipatif, mengorganisasi secara sistematis segala usaha untuk melaksanakan keputusan tersebut. Pada akhirnya keputusan tersebut harus dapat dievaluasi dan diukur hasilnya melalui umpan balik yang terorganisasi dan sistematis. Dimana dalam hal penyusunannya tetap mengacu pada RPJMD Perubahan yang nantinya merupakan satu kesatuan dokumen perencanaan. Renstra Perubahan merupakan penjabaran dari Dokumen RPJMD Perubahan sehingga tetap dalam keterkaitan satu dengan yang lain dalam Dokumen Perencanaan Kota Medan.

Dokumen RENSTRA Perubahan ini juga menjadi pedoman dalam penyusunan Rencana Kerja (Renja) per Tahunnya. Penjabaran dalam Renstra harus dapat dituangkan dalam setiap penyusunan Renja sehingga merupakan satu kesatuan dokumen perencanaan sehingga terjadi sinkronisasi program kegiatan antara RPJMD – RENSTRA – RENJA.

Sesuai dengan paradigma baru pembangunan serta tuntutan bagi penyelenggaraan pemerintahan yang makin efektif dan efisien, peran pemerintah dalam penyelenggaraan pembangunan akan lebih berfungsi sebagai pengarah dan fasilitator. Sedangkan fungsi-fungsi pelaksanaan akan lebih banyak dijalankan oleh sektor swasta dan masyarakat. Untuk itu pemberdayaan dan tanggung jawab sektor swasta dan masyarakat perlu ditingkatkan.



## **1.2. Landasan Hukum**

Renstra Dinas Sumber Daya Air, Bina Marga dan Bina Konstruksi Kota Medan disusun berdasarkan beberapa landasan hukum (azas legalitas), sebagai berikut :

1. Undang-Undang Darurat Nomor 8 Tahun 1956 tentang Pembentukan Daerah Otonom Kota-Kota Besar Dalam Lingkungan Daerah Provinsi Sumatera Utara
2. Undang-Undang Nomor 28 Tahun 1999 tentang Penyelenggaraan Negara yang Bersih dan Bebas dari Korupsi, Kolusi, dan Nepotisme;
3. Undang-Undang Nomor 17 Tahun 2003 tentang Keuangan Negara
4. Undang-Undang Nomor 1 Tahun 2004 tentang Perbendaharaan Negara;
5. Undang-Undang Nomor 15 Tahun 2004 tentang Pemeriksaan, Pengelolaan dan Tanggung Jawab Keuangan Negara;
6. Undang-Undang Nomor 25 Tahun 2004 tentang Sistem Perencanaan Pembangunan Nasional (SPPN);
7. Undang-Undang Nomor 33 Tahun 2004 tentang Perimbangan Keuangan Antara Pemerintah Pusat dan Pemerintahan Daerah;
8. Undang-Undang Nomor 17 Tahun 2007 tentang Rencana Pembangunan Jangka Panjang Nasional Tahun 2005-2025;
9. Undang-Undang Nomor 24 Tahun 2007 tentang Penanggulangan Bencana;
10. Undang-Undang Nomor 26 Tahun 2007 tentang Penataan Ruang;
11. Undang-Undang Nomor 14 Tahun 2008 tentang Keterbukaan Informasi Publik;
12. Undang-Undang Nomor 12 Tahun 2011 tentang Pembentukan Peraturan Perundang-undangan;
13. Undang-Undang Nomor 23 Tahun 2014 tentang Pemerintahan Daerah;
14. Peraturan Pemerintah Nomor 79 Tahun 2005 tentang Pedoman Pembinaan dan Pengawasan Penyelenggaraan Pemerintahan Daerah;
15. Peraturan Pemerintah Nomor 8 Tahun 2006 tentang Pelaporan Keuangan dan Kinerja Instansi Pemerintah;
16. Peraturan Pemerintah Nomor 3 Tahun 2007 tentang Laporan Penyelenggaraan Pemerintahan Daerah Kepada Pemerintah, Laporan

Keterangan Pertanggungjawaban Kepala Daerah Kepada Dewan Perwakilan Rakyat Daerah dan Informasi Laporan Penyelenggaraan Pemerintahan Daerah Kepada Masyarakat;

17. Peraturan Pemerintah Nomor 8 Tahun 2008 tentang Tahapan, Tata Cara Penyusunan, Pengendalian, dan Evaluasi Pelaksanaan Rencana Pembangunan Daerah;
18. Peraturan Pemerintah Nomor 26 Tahun 2008 tentang Rencana Tata Ruang Wilayah Nasional;
19. Peraturan Pemerintah Nomor 71 Tahun 2010 tentang Standar Akutansi Pemerintahan;
20. Peraturan Pemerintah Nomor 18 Tahun 2016 tentang Perangkat Daerah;
21. Peraturan Pemerintah Nomor 12 Tahun 2019 tentang Pengelolaan Keuangan Daerah;
22. Peraturan Pemerintah Nomor 13 Tahun 2019 tentang Laporan dan Evaluasi Penyelenggaraan Pemerintahan Daerah
23. Peraturan Presiden Nomor 87 Tahun 2014 tentang Peraturan Pelaksanaan Undang-Undang Nomor 12 Tahun 2011 tentang Pembentukan Peraturan Perundang-undangan;
24. Peraturan Presiden nomor 59 Tahun 2017 Tentang Pelaksanaan Pencapaian Tujuan Pembangunan berkelanjutan;
25. Peraturan Presiden Nomor 18 Tahun 2020 tentang Rencana Pembangunan Jangka Menengah Nasional (RPJMN) Tahun 2020-2024;
26. Instruksi Presiden Republik Indonesia Nomor 9 Tahun 2000 tentang Pengarusutamaan Gender dalam Pembangunan Nasional;
27. Peraturan Menteri Dalam Negeri Nomor 13 Tahun 2006 tentang Pedoman Pengelolaan Keuangan Daerah sebagaimana diubah beberapa kali, terakhir dengan Peraturan Menteri Dalam Negeri Nomor 21 Tahun 2011;
28. Peraturan Menteri Dalam Negeri Nomor 67 Tahun 2022 tentang Perubahan Atas Peraturan Menteri Dalam Negeri Nomor 15 Tahun 2008 tentang Pedoman Umum Pelaksanaan Pengarusutamaan Gender di Daerah;
29. Peraturan Menteri Dalam Negeri Nomor 80 Tahun 2015 tentang Pembentukan Produk Hukum Daerah;
30. Peraturan Menteri Dalam Negeri Nomor 86 Tahun 2017 tentang Tata Cara Perencanaan, Pengendalian, dan Evaluasi Pembangunan Daerah, Tata Cara Evaluasi Rancangan Peraturan Daerah tentang Rencana Pembangunan

Jangka Panjang Daerah dan Rencana Pembangunan Jangka Menengah Daerah serta Tata Cara Perubahan Rencana Pembangunan Jangka Panjang Daerah, Rencana Pembangunan Jangka Menengah Daerah dan Rencana Kerja Pemerintah Daerah;

31. Peraturan Menteri Dalam Negeri Nomor 70 Tahun 2019 Tentang Sistem Informasi Pemerintahan Daerah;
32. Peraturan Menteri Dalam negeri Nomor 90 Tahun 2019 Tentang Klasifikasi, Kodefikasi dan Nomenklatur Perencanaan Pembangunan dan Keuangan Daerah;
33. Keputusan Menteri Dalam Negeri Nomor 900.1.15.5-1317 Tahun 2023 tentang Perubahan atas Keputusan Menteri Dalam Negeri Nomor 050-5889 Tahun 2021 tentang Hasil Verifikasi, Validasi dan Inventarisasi Pemutakhiran Klasifikasi, Kodefikasi dan Nomenklatur Perencanaan Pembangunan dan Keuangan Daerah;
34. Peraturan Daerah Provinsi Sumatera Utara Nomor 12 Tahun 2008 tentang Rencana Pembangunan Jangka Panjang Daerah (RPJPD) Provinsi Sumatera Utara Tahun 2005-2025;
35. Peraturan Daerah Provinsi Sumatera Utara Nomor 2 Tahun 2017 tentang Rencana Tata Ruang Wilayah Provinsi Sumatera Utara Tahun 2017-2037;
36. Peraturan Daerah Provinsi Sumatera Utara Nomor 5 Tahun 2019 tentang Rencana Pembangunan Jangka Menengah Daerah (RPJMD) Provinsi Sumatera Utara Tahun 2019-2023;
37. Peraturan Daerah Provinsi Sumatera Utara Nomor 2 Tahun 2023 Tentang Pengarusutamaan Gender dalam Pembangunan Daerah;
38. Peraturan Daerah Kota Medan Nomor 7 Tahun 2009 tentang Pokok-Pokok Pengelolaan Keuangan Daerah;
39. Peraturan Daerah Kota Medan Nomor 8 Tahun 2009 tentang Rencana Pembangunan Jangka Panjang Kota Medan Tahun 2006-2025;
40. Peraturan Daerah Nomor 13 Tahun 2011 tentang Rencana Tata Ruang (RTRW) Kota Medan Tahun 2011-2031;
41. Peraturan Daerah Kota Medan Nomor 8 Tahun 2022 tentang Pembentukan Perangkat Daerah Kota Medan;
42. Peraturan Daerah Kota Medan Nomor 2 Tahun 2019 tentang Perubahan atas Peraturan Daerah Kota Medan Nomor 11 Tahun 2016 tentang Rencana



Pembangunan Jangka Menengah Daerah (RPJMD) Kota Medan Tahun 2016 – 2021.

43. Peraturan Daerah Kota Medan Nomor 7 Tahun 2023 tentang Rencana Pembangunan Jangka Menengah Daerah (RPJMD) Perubahan Kota Medan Tahun 2021 - 2026
44. Peraturan Wali Kota Medan Nomor 56 Tahun 2018 tentang Pedoman Pelaksanaan Pengarusutamaan Gender dalam Pembangunan Daerah;
45. Peraturan Wali Kota Medan No. 97 Tahun 2022 tentang Kedudukan, Susunan Organisasi, Tugas dan Fungsi, dan Tata Kerja Perangkat Daerah;
46. Peraturan Wali Kota Medan No. 22 Tahun 2023 tentang Rincian Tugas dan Fungsi Dinas SDABMBK Kota Medan;
47. Peraturan Wali Kota Medan No. 8 Tahun 2023 tentang UPT OPJD pada Dinas SDABMBK Kota Medan.

### **1.3. Maksud dan Tujuan**

Maksud disusunnya Renstra Perubahan Dinas Sumber Daya Air, Bina Marga dan Bina Konstruksi Kota Medan Tahun 2021-2026 didasari adanya Perubahan RPJMD Kota Medan 2021 – 2026 yang disebabkan adanya perubahan kebijakan nasional serta perubahan nomenklatur SOTK OPD pada Pemerintah Kota Medan sesuai dengan Peraturan Wali Kota Medan No. 97 Tahun 2022 tentang Kedudukan, Susunan Organisasi, Tugas dan Fungsi, dan Tata Kerja Perangkat Daerah serta Peraturan Wali Kota Medan No. 22 Tahun 2023 tentang Rincian Tugas dan Fungsi Dinas SDABMBK Kota Medan dan Peraturan Wali Kota Medan No. 8 Tahun 2023 tentang UPT OPJD pada Dinas SDABMBK Kota Medan. Dimana terkait penganggaran dan perencanaan telah berdasarkan Keputusan Menteri Dalam Negeri 900.1.15.5-1317 Tahun 2023 tentang Perubahan atas KepmenDagri nomor 050-5889 Tahun 2021 tentang hasil Verifikasi, validasi dan Inventarisasi Pemutakhiran Klasifikasi, Kodefikasi dan Nomenklatur Perencanaan Pembangunan dan Keuangan Daerah. Penyusunan Renstra adalah untuk menjadi dokumen perencanaan yang memberikan arah dan pedoman dalam penyelenggaraan urusan Bidang Pekerjaan Umum selama 5 (lima) Tahun ke depan. Agar mampu tetap tampil secara konsisten, responsif dan unggul pada persaingan yang semakin ketat dalam lingkungan yang berubah sangat cepat

dewasa ini, maka suatu instansi pemerintah harus dinamis dan menyesuaikan kepada perubahan-perubahan yang terjadi. Perubahan tersebut harus gradual, konsisten dan berkelanjutan, sehingga dapat meningkatkan akuntabilitas kinerja yang berorientasi pada pencapaian hasil atau manfaat yang optimal. Tahapan tersebut dimulai dengan perumusan visi dan misi.

Untuk mencapai hasil yang optimal dan konsisten dengan visi dan misi yang telah ditetapkan diperlukan suatu strategi yang menjelaskan pemikiran-pemikiran secara konseptual, analisis, realitis, rasional dan komprehensif mengenai berbagai langkah yang diperlukan untuk mencapai atau memperlancar/mempercepat pencapaian tujuan dan sasaran yang telah ditetapkan.

Lebih lanjut tujuan dari Penyusunan Renstra Dinas Sumber Daya Air, Bina Marga dan Bina Konstruksi Kota Medan adalah untuk :

1. Mengoptimalkan tugas pokok, fungsi dan peran Dinas Sumber Daya Air, Bina Marga dan Bina Konstruksi Kota Medan sebagai institusi penyelenggara urusan sumber daya air, drainase, jalan, jasa konstruksi, dan kegiatan pengelolaantaman median jalan, taman trotoar, pohon perkotaan, dan street furniture (perabot jalan) dan pengaturan jaringan kabel,
2. Menjadi perekat dan menyatukan berbagai gagasan strategis yang ada.
3. Merumuskan dan memperlihatkan apa yang ingin dicapai oleh Dinas Sumber Daya Air, Bina Marga dan Bina Konstruksi Kota Medan dimasa depan serta langkah-langkah apa yang harus dilakukan.
4. Menjamin keterkaitan dan konsistensi awal antara perencanaan, penganggaran, pelaksanaan, dan pengawasan.
5. Menjamin tercapainya penggunaan sumber daya Dinas Sumber Daya Air, Bina Marga dan Bina Konstruksi Kota Medan secara efektif, efisien, berkeadilan dan berkelanjutan.
6. Kerangka perencanaan selama Periode 2021-2026 bagi sebagai perwujudan pelaksanaan visi dan misi yang telah dicanangkan pada RPJMD Perubahan Kota Medan Tahun 2021 -2026 untuk diterapkan lingkungan Dinas Sumber Daya Air, Bina Marga dan Bina Konstruksi Kota Medan.

## **1.4. Sistematika Penulisan**

Penulisan Renstra Dinas Sumber Daya Air, Bina Marga dan Bina Konstruksi ini dibagi dalam 8 (delapan) bab dengan perincian sebagai berikut :

### **BAB I PENDAHULUAN**

- 1.1 Latar Belakang
- 1.2 Landasan Hukum
- 1.3 Maksud dan Tujuan
- 1.4 Sistematika Penulisan

### **BAB II GAMBARAN PELAYANAN DINAS SUMBER DAYA AIR, BINA MARGA DAN BINA KONSTRUKSI KOTA MEDAN**

- 2.1 Tugas, Fungsi dan Struktur Organisasi Dinas Sumber Daya Air, Bina Marga dan Bina Konstruksi Kota Medan
- 2.2 Sumber Daya Dinas Sumber Daya Air, Bina Marga dan Bina Konstruksi Kota Medan
- 2.3 Kinerja Pelayanan Dinas Sumber Daya Air, Bina Marga dan Bina Konstruksi Kota Medan
- 2.4 Tantangan dan Peluang Pengembangan Pelayanan Dinas Sumber Daya Air, Bina Marga dan Bina Konstruksi Kota Medan

### **BAB III PERMASALAHAN DAN ISU-ISU STRATEGIS DINAS SUMBER DAYA AIR, BINA MARGA DAN BINA KONSTRUKSI KOTA MEDAN**

- 3.1 Identifikasi Permasalahan Berdasarkan Tugas dan Fungsi Pelayanan Perangkat Daerah
- 3.2 Telaahan Visi, Misi, dan Program Kepala daerah dan wakil kepala daerah terpilih
- 3.3 Telaahan Renstra Kementerian PUPR dan Renstra Dinas Bina Marga Propinsi Sumut
- 3.4 Telaahan Rencana Tata Ruang Wilayah dan Kajian Lingkungan Hidup Strategis
- 3.5 Penentuan Isu-isu strategis



## BAB IV TUJUAN DAN SASARAN

- 4.1 Tujuan dan Sasaran Jangka Menengah Dinas Sumber Daya Air, Bina Marga dan Bina Konstruksi Kota Medan

## BAB V STRATEGI DAN ARAH KEBIJAKAN DINAS SUMBER DAYA AIR, BINA MARGA DAN BINA KONSTRUKSI KOTA MEDAN

- 5.1 Strategi dan Kebijakan Dinas Sumber Daya Air, Bina Marga dan Bina Konstruksi Kota Medan

## BAB VI RENCANA PROGRAM DAN KEGIATAN SERTA PENDANAAN

- 6.1 Rencana Program dan Kegiatan serta Pendanaan

## BAB VII KINERJA PENYELENGGARAAN BIDANG URUSAN

- 7.1 Indikator Kinerja Dinas Sumber Daya Air, Bina Marga dan Bina Konstruksi Kota Medan

## BAB VIII PENUTUP

- 8.1 Penutup

## **BAB 2. GAMBARAN PELAYANAN DINAS SUMBER DAYA AIR, BINA MARGA DAN BINA KONSTRUKSI KOTA MEDAN**

### **2.1. Tugas, Fungsi Dan Struktur Organisasi Dinas Sumber Daya Air, Bina Marga dan Bina Konstruksi Kota Medan**

Sesuai dengan Peraturan Daerah Kota Medan No. 8 Tahun 2022 tentang Pembentukan Perangkat Daerah Kota Medan dan Peraturan Wali Kota Medan No. 97 Tahun 2022 tentang Kedudukan, Susunan Organisasi, Tugas dan Fungsi, dan Tata Kerja Perangkat Daerah serta Peraturan Wali Kota Medan Nomor 22 Tahun 2023 tentang Rincian Tugas dan Fungsi Dinas Sumber Daya Air, Bina Marga dan Bina Konstruksi Kota Medan, Dinas Sumber Daya Air, Bina Marga dan Bina Konstruksi Kota Medan mempunyai tugas dan fungsi sebagai berikut :

#### **A. Tugas**

Membantu Wali Kota dalam melaksanakan fungsi unsur pelaksana urusan pemerintahan bidang pekerjaan umum, dan sub urusan sumber daya air, drainase, jalan, jasa konstruksi, dan kegiatan pengelolaan taman median jalan, taman trotoar, pohon perkotaan, dan street furniture (perabot jalan) dan pengaturan jaringan kabel.

#### **B. Fungsi**

- Perumusan kebijakan urusan pemerintahan bidang pekerjaan umum, dan sub urusan sumber daya air, drainase, jalan, jasa konstruksi, dan kegiatan pengelolaan taman median jalan, taman trotoar, pohon perkotaan, dan street furniture (perabot jalan) dan pengaturan jaringan kabel;
- Pelaksanaan evaluasi dan pelaporan bidang pekerjaan umum, dan sub urusan sumber daya air, drainase, jalan, jasa konstruksi, dan kegiatan pengelolaan taman median jalan, taman trotoar, pohon perkotaan, dan street furniture (perabot jalan) dan pengaturan jaringan kabel;
- Pelaksanaan administratif dinas sesuai dengan lingkup tugasnya;
- Pelaksanaan tugas pembantuan berdasarkan atas peraturan perundang-undangan; dan

- Pelaksanaan fungsi lain yang diberikan oleh wali kota terkait dengan tugas dan fungsinya.

### C. Struktur Organisasi

Dinas Sumber Daya Air, Bina Marga dan Bina Konstruksi Kota Medan sesuai pasal 5 Peraturan Wali Kota Medan nomor 22 Tahun 2023 terdiri dari :

- Kepala Dinas
- Sekretaris, membawahkan:
  1. Sub Bagian Umum dan Kepegawaian;
  2. Sub bagian Keuangan;
  3. Tim Kerja Lingkup Penyusunan Program;
  4. Jabatan Fungsional; dan
  5. Jabatan Pelaksana.
- Bidang Sumber Daya Air dan Drainase:
  1. Tim Kerja Lingkup Perencanaan SDA dan Drainase;
  2. Tim Kerja Lingkup Pembangunan SDA dan Drainase;
  3. Tim Kerja Lingkup Pemeliharaan SDA dan Drainase;
  4. Jabatan Fungsional; dan
  5. Jabatan Pelaksana.
- Bidang Bina Marga:
  1. Tim Kerja Lingkup Perencanaan Jalan;
  2. Tim Kerja Lingkup Pembangunan Jalan;
  3. Tim Kerja Lingkup Pemeliharaan Jalan;
  4. Jabatan Fungsional; dan
  5. Jabatan Pelaksana.
- Bidang Bina Konstruksi:
  1. Tim Kerja Lingkup Pengaturan Jasa Konstruksi;
  2. Tim Kerja Lingkup Pemberdayaan Jasa Konstruksi;
  3. Tim Kerja Lingkup Pengawasan Jasa Konstruksi;
  4. Jabatan Fungsional; dan
  5. Jabatan Pelaksana.
- Bidang Peralatan:
  1. Tim Kerja Lingkup Operasional Alat Berat;
  2. Tim Kerja Lingkup Operasional Kendaraan Dinas;
  3. Tim Kerja Lingkup Perbengkelan;
  4. Jabatan Fungsional; dan



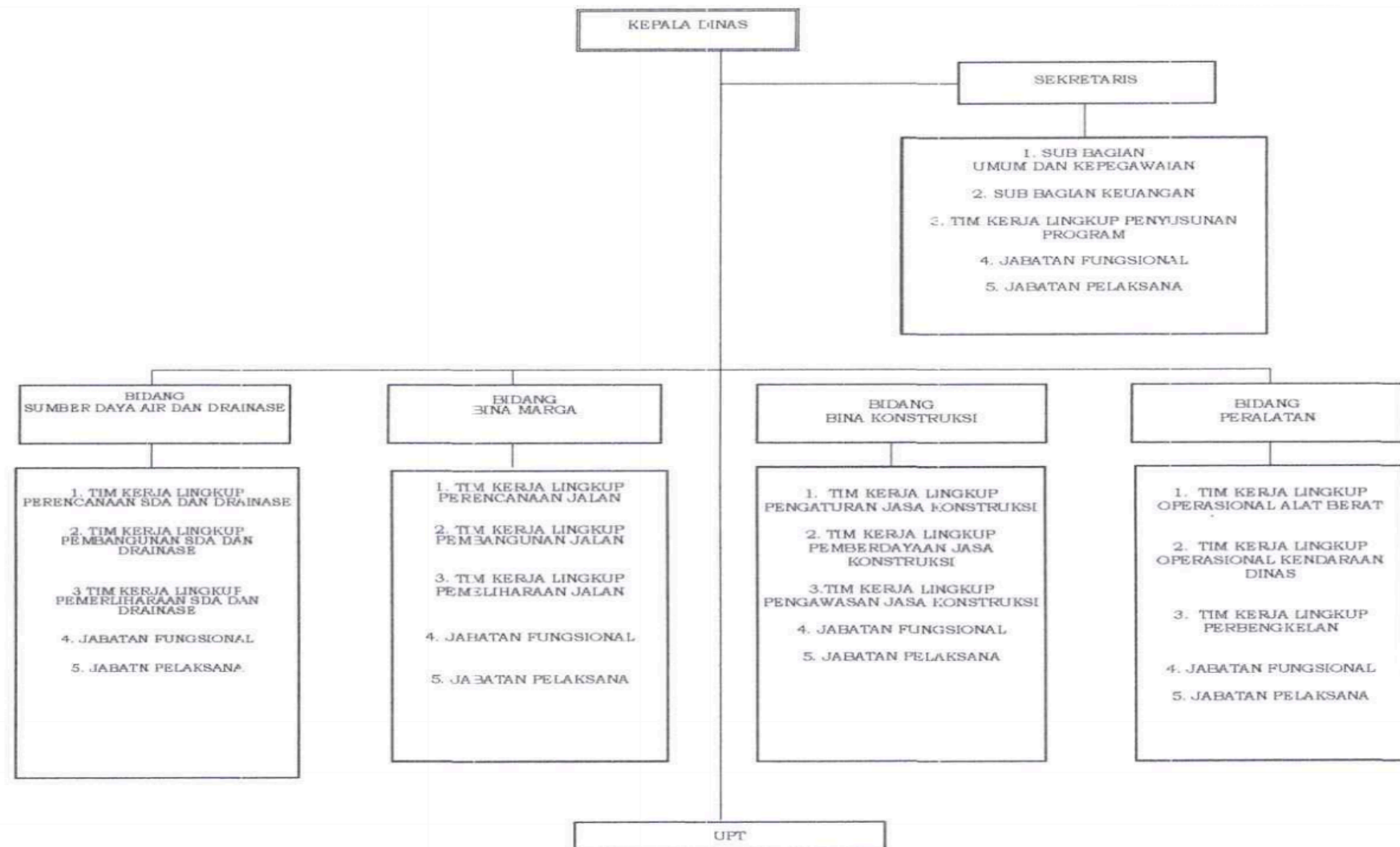
#### 5. Jabatan Pelaksana.

- UPT Operasional Pemeliharaan Jalan dan Drainase; sesuai dengan Peraturan Wali Kota Medan Nomor 8 Tahun 2023 memiliki Tugas membantu Kepala Dinas melaksanakan kegiatan teknis operasional bidang pemeliharaan jalan, jembatan, drainase, taman median jalan, taman trotoar, pohon perkotaan, dan street furniture (Perabot Jalan).

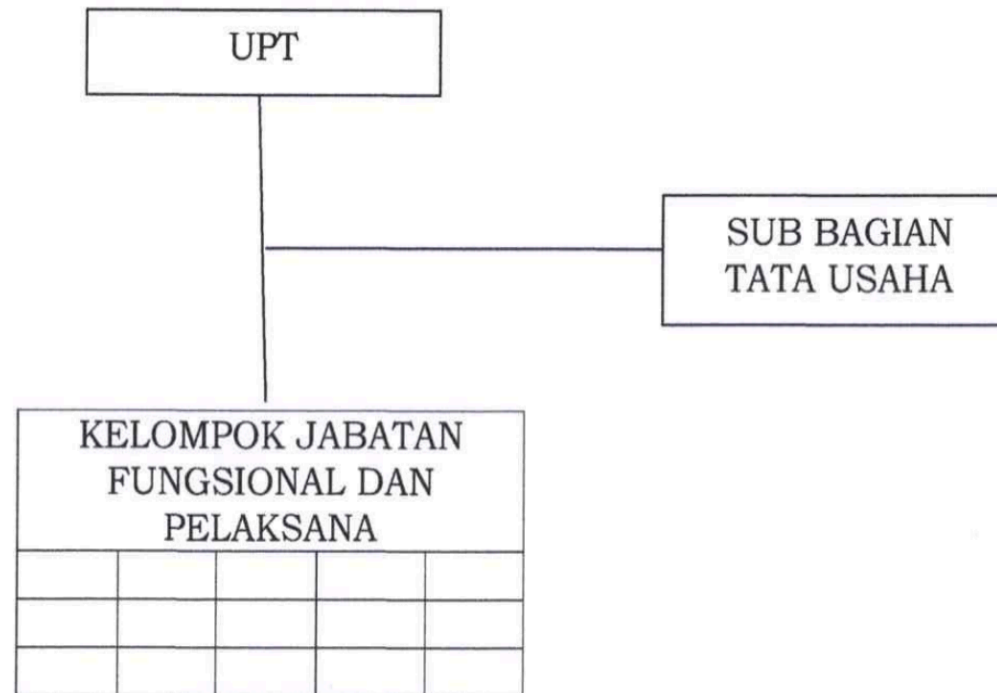
UPT OPJD mempunyai fungsi Operasional Pemeliharaan jalan dan drainase yang meliputi perencanaan, pengorganisasi, pelaksanaan, pengawasan dan/atau evaluasi pelaporan.

Susunan Organisasi UPT OPJD terdiri dari;

- a. Kepala UPT;
- b. Kepala Sub Bagian Tata Usaha; dan
- c. Kelompok Jabatan Fungsional dan Pelaksana.



**Gambar 1. Bagan Organisasi Dinas Sumber Daya Air, Bina Marga dan Bina Konstruksi Kota Medan**



**Gambar 2. Bagan Organisasi UPT OPJD Dinas Sumber Daya Air, Bina Marga dan Bina Konstruksi Kota Medan**



## 2.2. Sumber Daya Dinas Sumber Daya Air, Bina Marga dan Bina Konstruksi Kota Medan

### A. Profil Kepegawaian

Dalam rangka menyelenggarakan sub urusan sumber daya air, drainase, jalan, jasa konstruksi, dan kegiatan pengelolaan taman median jalan, taman trotoar, pohon perkotaan, dan street furniture (perabot jalan) dan pengaturan jaringan kabel, Dinas Sumber Daya Air, Bina Marga dan Bina Konstruksi Kota Medan didukung oleh SDM aparatur sebagai berikut:

**Tabel 1. Jumlah Sumber Daya Manusia Dinas Sumber Daya Air, Bina Marga dan Bina Konstruksi Kota Medan**

No	Uraian	Jumlah		Jumlah Pegawai	Persentase (%)
		Laki-laki	Perempuan		
1.	<b>Jumlah Pegawai (PNS)</b>	<b>165</b>	<b>32</b>	<b>197</b>	<b>100</b>
2.	Kualifikasi Menurut Pendidikan				
	2.1 S2	19	6	25	12,69
	2.2 S1	48	20	68	34,52
	2.3 D-III	7	0	7	3,55
	2.4 SLTA Sederajat	68	5	73	37,06
	2.5 SMP	9	0	9	4,57
	2.6 SD	14	1	15	7,61
	<b>Jumlah</b>	<b>165</b>	<b>32</b>	<b>197</b>	<b>100</b>
3.	Kualifikasi Menurut Jabatan Struktural				
	3.1 Eselon 2	1	0	1	0,51
	3.2 Eselon 3	5	0	5	2,54
	3.3 Eselon 4 (Setara)	20	5	25	12,69
	3.4 Jabatan Fungsional / Fungsional Umum/ Pelaksana	139	27	166	84,26
	<b>Jumlah</b>	<b>165</b>	<b>32</b>	<b>197</b>	<b>100</b>

No	Uraian	Jumlah		Jumlah Pegawai	Persentase (%)
		Laki-laki	Perempuan		
4.	Kualifikasi Menurut Golongan				
	3.1 Pembina				
	Pembina Tk.I (IV/b)	1	0	1	0,51
	Pembina (IV/a)	8	2	10	5,08
	3.2 Penata				
	Penata Tk. I (III/d)	26	12	38	19,29
	Penata (III/c)	24	2	26	13,20
	Penata Muda Tk. I (III/b)	11	4	15	7,61
	Penata Muda (III/a)	15	7	22	11,17
	3.3 Pengatur				
	Pengatur Tk. I (II/d)	28	3	31	15,74
	Pengatur (II/c)	19	0	19	9,64
	Pengatur Muda Tk. I (II/b)	12	0	12	6,09
	Pengatur Muda (II/a)	4	1	5	2,54
	3.3 Juru				
	Juru Tk. I (I/d)	5	0	5	2,54
	Juru (I/c)	5	0	5	2,54
	Juru Muda (I/b)	7	1	8	4,06
<b>Jumlah</b>		<b>165</b>	<b>32</b>	<b>19</b>	<b>100</b>
5.	<b>Jumlah PHL (Tenaga Kontrak)</b>	<b>975</b>	<b>290</b>	<b>1265</b>	

#### B. Dukungan Prasarana dan Sarana

Dalam rangka mendukung penyelenggaraan urusan pekerjaan umum, Dinas Sumber Daya Air, Bina Marga dan Bina Konstruksi Kota Medan dilengkapi oleh peralatan dan perlengkapan kantor termasuk meubeleur dan sarana prasarana administrasi kantor lainnya. Ketersediaan perlengkapan prasarana dan sarana Pekerjaan Umum Kota Medan Tahun 2023 adalah sebagai berikut :

**Tabel 2. Prasarana dan Sarana Dinas Sumber Daya Air, Bina Marga dan Bina Konstruksi Kota Medan**

NO.	JENIS SARANA/PRASARANA	JUMLAH	SATUAN
1.	Motor Greader	4	Unit
2.	Dump Truck	60	Unit
3.	Backhoe Loader	12	Unit
4.	Scovel	2	Unit
5.	Excavator Long Arm	2	Unit
6.	Excavator Ex 200	2	Unit
7.	Excavator Ex 100	1	Unit
8.	Excavator Dozer Blade	1	Unit
9.	Stom Walles	9	Unit
10.	Mesin Compressor	7	Unit
11.	Skid Loader	8	Unit
12.	Truck Sedot Lumpur	2	Unit
13.	Forklift	1	Unit
14.	Finisher	3	Unit
15.	Truck Trado	2	Unit
16.	Truck Crane	5	Unit
17.	Pneumatic Tyre Roller (PTR)	4	Unit
18.	Babby Roller	5	Unit
19.	Truck Alpomain	5	Unit
20.	Vibro Roller	2	Unit
21.	Excavator Mini	6	Unit
22.	Tandem Walles	1	Unit
23.	Truck Pompa Air	5	Unit
24.	Mobil Tangki	1	Unit
25.	Distometer	5	Buah
26.	Stand Engine Diesel	1	Buah
27.	Alat Core Drill	2	Buah
28.	Mata Core Drill	13	Buah
29.	AMP (Asphal Mixer Plant)	3	Unit
30.	Peralatan laboratorium	1	Unit
31.	Tool Kits (Perkakas perbengkelan)	2	Set
32.	Jack Hammer Compressor	6	Unit
33.	Mata Jack Hammer	16	Buah
34.	Bak Lumpur	2	Buah

NO.	JENIS SARANA/PRASARANA	JUMLAH	SATUAN
35.	Asphalt Sprayer	2	Buah
36.	Mesin Stamper	16	Buah
37.	Kendaraan Dinas Roda 4	22	Unit
38.	Kendaraan Dinas Roda 2	35	Unit
39.	Cutter Aspal	11	Unit
40.	Mata Cutter Aspal 16"	40	Buah
41.	Pompa Tangan	2	Unit
42.	Mesin Pompa	18	Unit
43.	Mesin Gergaji Logam	1	Unit
44.	Mesin Kompresor	2	Unit
45.	Mesin Las Listrik	1	Unit
46.	Chain Saw	1	Unit
47.	Generator Set	2	Unit
48.	Generator Duetz 226 B	1	Buah
49.	Tangki Minyak	2	Unit
50.	Chasis Tangki minyak AMP	2	Buah
51.	Meteran Kain	6	Buah
52.	Global Positioning System (GPS)	8	Unit
53.	Meteran Besi	6	Unit
54.	Bak Ukur	6	Unit
55.	Alat Ukur Kadar Air	2	Unit
56.	Waterpass Digital	6	Unit
57.	Theodolit	3	Unit
58.	Diatonal	1	Unit
59.	Rol Meter	5	Buah
60.	Kompas	1	Buah
61.	Pesawat Telepon	12	Unit
62.	Handy Talkie	17	Unit
63.	Faksmile	2	Unit
64.	Audio Monitor	1	Unit
65.	Senter	1	Buah
66.	Mesin Stensil Listrik Double Folio	2	Unit
67.	Mesin Ketik Portable	29	Unit
68.	Mesin Ketik Listrik Portable	1	Unit
69.	Mesin Fotocopy Kertas Double Folio	4	Unit
70.	Mesin Fotocopy	1	Unit



NO.	JENIS SARANA/PRASARANA	JUMLAH	SATUAN
71.	Lemari Besi	32	Unit
72.	Lemari Kayu	20	Unit
73.	Lemari Arsip untuk Arsip Dinamis	6	Unit
74.	Rak Besi/Metal	2	Unit
75.	Filling Besi	74	Unit
76.	Alat Penghancur Kertas	30	Unit
77.	Papan Nama Instansi	3	Buah
78.	Papan Tulis	2	Buah
79.	Papan White Board	7	Buah
80.	Mesin Absensi	10	Unit
81.	Meja Kayu	20	Buah
82.	Meja Rapat	3	Buah
83.	Meja Tulis	32	Buah
84.	Meja Makan	2	Buah
85.	Meja Biro	29	Buah
86.	Meja Kerja	98	Buah
87.	Meja Komputer	1	Buah
88.	Kursi Besi	28	Buah
89.	Kursi Kayu	2	Buah
90.	Kursi Tamu	1	Set
91.	Kursi Putar	52	Buah
92.	Kursi Biasa	45	Buah
93.	Kursi Lipat	1	Buah
94.	Kursi Plastik	6	Buah
95.	Sofa Tamu	6	Unit
96.	Jam Mekanis	7	Unit
97.	AC Split	54	Unit
98.	Kipas Angin	6	Unit
99.	Exhaust Fan	3	Unit
100.	Kompor Kompresor	2	Unit
101.	Televisi	20	Unit
102.	Cassette Recorder	4	Unit
103.	Unit Power Supply	30	Unit
104.	Camera	37	Unit
105.	Lambang Garuda Pancasila	2	Buah
106.	Gambar Presiden/Wakil Presiden	2	Buah

NO.	JENIS SARANA/PRASARANA	JUMLAH	SATUAN
107.	Dispenser	4	Buah
108.	Mini Komputer	1	Unit
109.	Personal Computer (PC)/Desktop	82	Unit
110.	Laptop	32	Unit
111.	Notebook	10	Unit
112.	Hard disk Eksternal	15	Unit
113.	Printer	184	Unit
114.	Scanner	6	Unit
115.	Monitor	1	Unit
116.	Modem	3	Unit
117.	Projector	6	Unit
118.	Flash Disk	70	Unit
119.	Mouse	60	Unit
120.	Gorden/Vertikal Blind dan Perlengkapan Ruangan	1	Unit
121.	Calculator	24	Buah
122.	CCTV Lengkap	18	Unit
123.	Fairwall	1	Buah
124.	Jaringan Komputer	1	Unit
125.	Inverter 1500 W Auto Changer	1	Unit
126.	Listrik Early System	1	Unit
127.	LAN Storage NAS 4 TB	1	Buah
128.	Meja partisi	14	Buah
129.	Software	3	Unit
130.	Drone dan Perlengkapannya	2	Unit
131.	Remote GPRS Modem Dan Water Level Sensor	5	Unit
132.	Remote GPRS Access Public Annourcer	2	Unit

Kondisi sarana dan prasarana yang tersedia cukup memadai, namun demikian masih diperlukan peningkatan kualitas dan kuantitasnya, terutama untuk peralatan berat dan alat bantu pekerjaan konstruksi. Selain itu peralatan pengukuran dan survei di lapangan perlu untuk diperbanyak kuantitasnya dan ditingkatkan kualitasnya.

### **2.3. Kinerja Pelayanan Dinas Sumber Daya Air, Bina Marga dan Bina Konstruksi Kota Medan**

Dinas Sumber Daya Air, Bina Marga dan Bina Konstruksi Kota Medan sebagai Perangkat Daerah terbentuk berdasarkan Peraturan Daerah Kota Medan Nomor 8 Tahun 2022 tentang Pembentukan Perangkat Daerah Kota Medan dan merupakan peleburan dari Dinas Pekerjaan Umum Kota Medan dan sebahagian tugas Dinas Kebersihan dan Pertamanan Kota Medan terkait RTH dalam ruas jalan. Dalam melaksanakan kegiatan sesuai dengan tupoksinya selalu berkaitan dengan institusi formal dan nonformal. Koordinasi dan sinkronisasi antar Stake Holder atau Pemangku Kepentingan di Kota Medan merupakan program strategis dan prioritas.

Gambaran umum kondisi pelayanan Dinas Sumber Daya Air, Bina Marga dan Bina Konstruksi Kota Medan selama 5 tahun terakhir dapat dijabarkan dalam program kerja yang telah dilaksanakan oleh Dinas Sumber Daya Air, Bina Marga dan Bina Konstruksi Kota Medan sebagai berikut:

1. Memberikan pelayanan kepada masyarakat dalam hal penyediaan infrastruktur jalan, jembatan, drainase, jasa konstruksi, taman trotoar, pohon perkotaan, street furniture dan pengaturan jaringan kabel
2. Memberikan pelayanan kepada masyarakat dalam hal mengatasi permasalahan infrastruktur seperti jalan berlubang, saluran drainase tersumbat, genangan air di badan jalan, luapan air sungai, longsor, dan kerusakan infrastruktur kota lainnya.
3. Memberikan pelayanan kepada masyarakat dalam hal penyediaan sarana dan prasarana kebinamargaan untuk mempercepat proses pekerjaan perbaikan infrastruktur.
4. Memberikan pelayanan kepada masyarakat dalam hal pelatihan keterampilan bagi tenaga kerja konstruksi.

Secara tabel dapat digambarkan sebagai berikut:

**Tabel 3. Pencapaian Kinerja Pelayanan Dinas Pekerjaan Umum Kota Medan (T-C.23) RENSTRA AWAL**

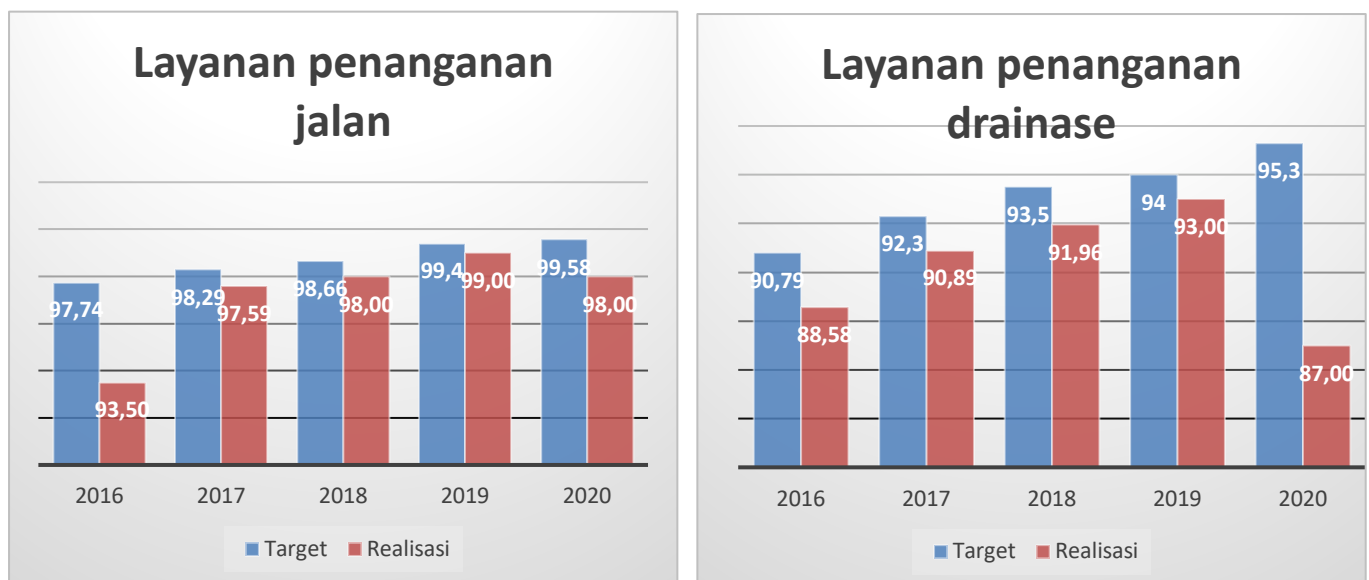
No	Indikator Kinerja sesuai Tugas dan Fungsi SKPD	Target NSPK	Target IKK	Target Indikator Lainnya	Target Renstra SKPD Tahun ke-					Realisasi Capaian Tahun ke-					Rasio Capaian pada Tahun ke-				
					2016	2017	2018	2019	2020	2016	2017	2018	2019	2020	2016	2017	2018	2019	2020
(1)	(2)	(3)	(4)	(5)	(6)	(7)	(8)	(9)	(10)	(11)	(12)	(13)	(14)	(15)	(16)	(17)	(18)	(19)	(20)
1	Rasio panjang jalan yang baik dibanding total panjang jalan Kota Medan				97,74 %	98,29 %	98,66 %	99,40 %	99,58 %	93,50 %	97,59 %	98,00 %	99,00 %	98,00 %	95,66 %	99,29 %	99,33 %	99,60 %	98,41 %
2	Panjang jalan kota dalam kondisi baik ( > 40 KM/Jam )				93,50 %	94,00 %	94,50 %	95,00 %	95,50 %	89,63 %	93,76 %	94,00 %	94,50 %	93,00 %	95,86 %	99,74 %	99,47 %	99,47 %	97,38 %
3	Panjang jalan yang memiliki trotoar dan drainase / saluran pembuangan air (minimal 1,5 m)				65,05 %	70,50 %	72,00 %	73,00 %	75,00 %	65,05 %	68,59 %	71,20 %	71,20 %	71,20 %	100,0 0%	97,29 %	98,89 %	97,53 %	94,93 %
4	Drainase dalam kondisi baik/pembuangan aliran air tidak tersumbat				90,79 %	92,30 %	93,50 %	94,00 %	95,30 %	88,58 %	90,89 %	91,96 %	93,00 %	87,00 %	97,57 %	98,47 %	98,35 %	98,94 %	91,29 %

Melalui Tabel T-C.23 di atas, dapat digambarkan Pencapaian Kinerja Pelayanan Dinas Pekerjaan Umum Kota Medan (Renstra Sebelumnya) seluruh Indikator kinerja Rasio Capaian rata-rata 97% - 98% atau dengan kata lain belum mencapai target 100%, walaupun masih dalam kategori *Sangat Berhasil*. Penyebab permasalahan indikator yang tidak maksimal dikarenakan kurangnya Koordinasi dalam pelaksanaan pekerjaan, baik pekerjaan jalan ataupun drainase dimana saling terkoneksi satu dengan yang lain.

Adanya beberapa Pekerjaan galian kabel dan rusaknya prasarana jalan akibat pekerjaan drainase menyebabkan kondisi jalan yang selalu mengalami kerusakan sehingga butuh perbaikan dan pemeliharaan secara rutin. Begitupun dengan layanan infrastruktur drainase yang membutuhkan koordinasi dengan beberapa vendor utilitas dan juga wewenang Kawasan sangat mempengaruhi pelaksanaan pekerjaan di lokasi.

Pandemi Covid-19 yang terjadi menyebabkan menurunnya kinerja pelayanan yang secara drastis di Tahun 2020 sehingga realisasi capaian menurun dari tahun-tahun sebelumnya di karenakan faktor anggaran yang tentunya lebih diutamakan untuk layanan Kesehatan.

**Gambar 3. Grafik Layanan Penanganan Jalan dan Drainase**





**Tabel 4. Pencapaian Kinerja Pelayanan Dinas Sumber Daya Air, Bina Marga dan Bina Konstruksi Kota Medan (Tabel T-C.23) RENSTRA PERUBAHAN**

No	Indikator Kinerja sesuai Tugas dan Fungsi SKPD	Target NSPK	Target IKK	Target Indikator Lainnya	Target Renstra SKPD Tahun ke-					Realisasi Capaian Tahun ke-					Rasio Capaian pada Tahun ke-				
					2021	2022	2023	2024	2025	2021	2022	2023	2024	2025	2021	2022	2023	2024	2025
(1)	(2)	(3)	(4)	(5)	(6)	(7)	(8)	(9)	(10)	(11)	(12)	(13)	(14)	(15)	(16)	(17)	(18)	(19)	(20)
1	Persentase Kondisi Mantap Jalan Daerah				90,00%	91,00%	100,00%	100,00%	100,00%	89,78%	89,45%	-	-	-	99,76%	98,30%	-	-	-
2	Persentase Luas Daerah Genangan				29,00%	27,00%	25,00%	20,00%	15,00%	31,25%	28,58%	-	-	-	92,80%	94,47%	-	-	-
3	Persentase Pengelolaan RTH Jalur Hijau Publik				N/A	N/A	9,00%	9,00%	9,00%	N/A	N/A	-	-	-	-	-	-	-	-

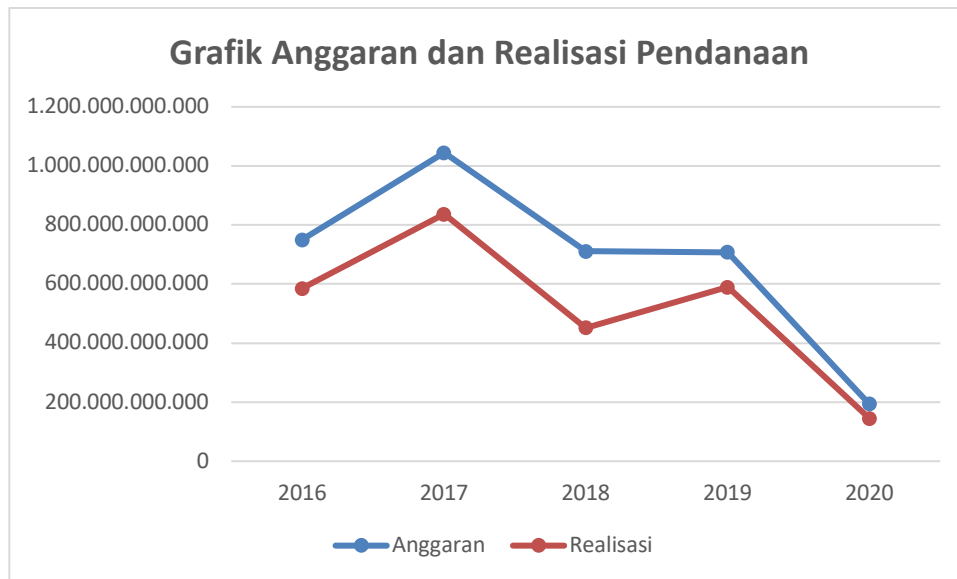
Dalam RENSTRA PERUBAHAN ini, tentunya terjadi perubahan Indikator Kinerja agar lebih terarah sesuai dengan Tugas Pokok dan Fungsi SKPD. 3 indikator tersebut tetap terkait dengan penanganan infrastruktur yang menjadi fokus Pembangunan pada Misi ke 4 yakni MEDAN MEMBANGUN. Tahun 2021 merupakan masa transisi pemulihan Pandemi COVID-19 sehingga belum berjalan secara optimal terkait pelayanan kinerja SKPD. Secara perlahan kinerja pelayanan mulai dirasakan di Tahun 2022. Jalan Daerah ditargetkan pada Tahun 2023 sudah selesai pelayanannya sehingga di tahun 2024-2026 merupakan pemeliharaan secara rutin dan berkala. Penanganan sistem drainase masih tetap membutuhkan perhatian secara khusus, sehingga masih ditargetkan belum selesai sampai dengan akhir periode namun tetap berupaya untuk mengurangi titik Lokasi Rawan Banjir/Genangan dengan bersama-sama bersinergi antar Instansi Pemangku wewenang kewilayahan. Terkait pelayanan Pengelolaan Ruang Terbuka Hijau (RTH), pelayanan kinerja dalam hal pemeliharaan taman median dan taman segitiga beserta vegetasinya (penanaman bibit) sehingga fungsi RTH dapat dipertahankan secara optimal.

**Tabel 5. Anggaran dan Realisasi Pendanaan Pelayanan Dinas Pekerjaan Umum Kota Medan (Tabel T-C.24) RENSTRA AWAL**

Uraian	Anggaran pada Tahun ke- ( x Rp. 1.000,-)					Realisasi Anggaran pada Tahun ke- ( x Rp. 1.000,-)					Rasio Capaian pada Tahun ke-					Rata-rata Pertumbuhan	
	2016	2017	2018	2019	2020	2016	2017	2018	2019	2020	2016	2017	2018	2019	2020	Anggaran	Realisasi
(1)	(2)	(3)	(4)	(5)	(6)	(7)	(8)	(9)	(10)	(11)	(12)	(13)	(14)	(15)	(16)	(17)	(18)
Dinas Pekerjaan Umum Kota Medan	749.858.189	1.044.803.738	710.802.616	708.181.095	193.427.400	584.739.730	836.928.038	452.079.566	589.745.945	145.326.713	77,98	80,10	63,60	83,28	75,13	15,03	9,76

Secara anggaran periode Renstra sebelumnya, pertumbuhan rata-rata anggaran sekitar 15,03% dimana anggaran pada Tahun 2017 mengalami kenaikan secara signifikan namun setelahnya stabil sampai dengan 2019, namun di Tahun 2020 menurun dikarenakan efisiensi anggaran terkait Pandemi COVID-19. Secara realisasi dapat dijelaskan bahwa pertumbuhan rata-rata berada di angka 9,76%, dimana rasio capaian berada di range  $\pm 76\%$ . Secara Rasio Capaian per tahun, Tahun 2018 merupakan capaian terendah yakni senilai 63,60%. Hal tersebut diakibatkan karena adanya beberapa kegiatan yang tidak dilaksanakan dikarenakan hal-hal bersifat teknis terkait kondisi pekerjaan dilapangan serta pengadaan barang/jasa yang tidak terlaksana. Terbatasnya kualitas personil (Sumber Daya Manusia) yang bersifat teknis tentunya menjadi salah satu penghambat terlaksananya pelaksanaan pekerjaan yang bersifat konstruksi. Progress pelaksanaan pekerjaan juga menjadi poin penting dalam keberhasilan capaian realisasi anggaran. Pelaksanaan pekerjaan yang baru dimulai pada semester kedua akan menyebabkan terlambatnya progress pekerjaan, terutama masa-masa akan memasuki musim penghujan akan menghambat pelaksanaan pekerjaan infrastruktur drainase dan pengaspalan jalan.

Secara grafis, tentunya terlihat jelas bahwa anggaran pada Tahun 2020 merupakan Anggaran dan Realisasi terendah namun tetap akan dilakukan evaluasi secara optimal agar permasalahan berulang tidak akan terjadi pada anggaran periode selanjutnya.



**Gambar 4. Grafik Anggaran dan Realisasi Pendanaan**

**Tabel 6. Anggaran dan Realisasi Pendanaan Pelayanan Dinas Sumber Daya Air, Bina Marga dan Bina Konstruksi Kota Medan (T-C.24)  
RENSTRA PERUBAHAN**

Uraian	Anggaran pada Tahun ke- ( x Rp. 1.000,-)					Realisasi Anggaran pada Tahun ke- ( x Rp. 1.000,-)					Rasio Capaian pada Tahun ke-					Rata-rata Pertumbuhan	
	2021	2022	2023	2024	2025	2021	2022	2023	2024	2025	2021	2022	2023	2024	2025	Anggaran	Realisasi
(1)	(2)	(3)	(4)	(5)	(6)	(7)	(8)	(9)	(10)	(11)	(12)	(13)	(14)	(15)	(16)	(17)	(18)
Dinas Sumber Daya Air, Bina Marga dan Bina Konstruksi	465.887.802	1.309.534.672	1.440.734.119	1.234.971.971	1.190.537.127	285.630.347	738.476.805	-	-	-	61,31	63,02	-	-	-	32,32	158,54

Dilihat secara anggaran, Dinas Sumber Daya Air, Bina Marga dan Bina Konstruksi Kota Medan rata-rata pertumbuhan berada diangka 32,32%. Dimana porsi anggaran mengalami kenaikan yang signifikan di Tahun 2022 dan 2023. Hal ini disebabkan karena upaya pencapaian target kinerja indikator jalan daerah dengan kondisi mantap 100% pada akhir 2023, serta adanya rencana Pembangunan 2 Underpass (di Simpang Jl. Prof. HM. Yamin – Jl. Gaharu/Jl. Jawa serta di Simpang Jl. Ir. Juanda – Brigjend. Katamso) dan 1 Overpass (di Jl. Stasiun Kereta Api Medan) serta 3 Lokasi Kolam Retensi (Martubung, USU dan Jl. Abdul Hakim Kec. Medan Selayang), yang kemudian secara perlahan porsi anggaran turun di Tahun 2024 s/d 2026. Penurunan anggaran tidak serta merta mengurangi Pembangunan Infrastruktur di Kota Medan. Dinas Sumber Daya Air, Bina Marga dan Bina Konstruksi Kota Medan tetap melanjutkan upaya pengurangan titik banjir/genangan dengan melakukan peningkatan/pemeliharaan sistem drainase serta pembangunan Kolam retensi di 3 Lokasi (Kec. Medan Marelan, Kec. Medan Johor dan Kec. Medan Polonia) serta Pemeliharaan Berkala dan Rutin untuk Pelayanan Bidang Jalan.

Secara Realisasi, rata-rata pertumbuhan realisasi berada diangka 158,54%. Hal ini disebabkan karena pada Tahun 2021 merupakan titik balik pemulihan anggaran dari masa Pandemi Covid-19 yang kemudian di Tahun 2022 diberikan mandat untuk penyelesaian infrastruktur dasar, yakni jalan dan drainase. Dikarenakan Renstra Perubahan dimulai dari Tahun 2023, maka Realisasi hanya tertera dari Tahun 2021 s.d 2022. Namun secara rasio capaian kinerja, berada 62%. Pada Tahun 2021, penambahan anggaran pada P-APBD tidak diimbangi dengan kinerja Pelayanan Infrastruktur dikarenakan terbatasnya masa efektif pelaksanaan. Pada akhirnya berimbas pada rendahnya realisasi anggaran sehingga capaian realisasi menjadi rendah. Begitu juga pada Tahun 2022, penambahan anggaran untuk penanganan infrastruktur yang tidak disertai dengan kinerja Pelayanan Infrastruktur dan terbatasnya masa efektif pekerjaan menyebabkan rendahnya nilai capaian realisasi sebesar 63,02%.



## **2.4. Tantangan dan Peluang Dinas Sumber Daya Air, Bina Marga dan Bina Konstruksi Kota Medan**

Dinas Sumber Daya Air, Bina Marga dan Bina Konstruksi Kota Medan dalam menjalankan tugas pokok dan fungsi masih menemui permasalahan. Tentunya hal tersebut berpengaruh pada pembangunan jaringan jalan, jembatan dan saluran drainase; baik pengembangan sistem jaringan maupun pemeliharaan/perawatan. Ketiga komponen dalam bidang ini merupakan prasarana dasar pengembangan kawasan perkotaan. Dengan gambaran tersebut tantangan yang dihadapi Dinas Sumber Daya Air, Bina Marga dan Bina Konstruksi Kota Medan dapat dijabarkan sebagai berikut:

1. Kondisi jaringan jalan dan jembatan masih perlu ditingkatkan penanganan dan perawatannya.
2. Pembuatan data base jalan yang telah dilakukan belum mampu mencakup keseluruhan kondisi ruas jalan yang ada di Kota Medan.
3. Rendahnya partisipasi masyarakat untuk menjaga dan merawat hasil-hasil pembangunan jalan dan jembatan serta saluran drainase.
4. Terdapat permasalahan prasarana jaringan drainase sehingga terjadi banjir ataupun genangan air.
5. Kualitas dan kuantitas data base dan pemetaan saluran drainase masih belum memadai.
6. Wewenang pengelolaan saluran primer terutama sungai masih menjadi tanggung jawab pemerintah atasan.

Adapun Peluang Dinas Sumber Daya Air, Bina Marga dan Bina Konstruksi Kota Medan dalam mengatasi tantangan tersebut adalah sebagai berikut :

1. Peningkatan jaringan jalan dan jembatan akan dilakukan secara bertahap yang akan disesuaikan dengan alokasi anggaran.
2. Memaksimalkan Pembuatan data base jalan agar dapat mencakup keseluruhan kondisi ruas jalan yang ada di Kota Medan.
3. Melaksanakan sosialisasi kepada masyarakat untuk menjaga dan merawat hasil-hasil pembangunan jalan dan jembatan serta saluran drainase.
4. Membangun dan memelihara prasarana jaringan drainase sehingga tidak terjadi banjir ataupun genangan air.
5. Memaksimalkan Pembuatan data base dan pemetaan saluran drainase.

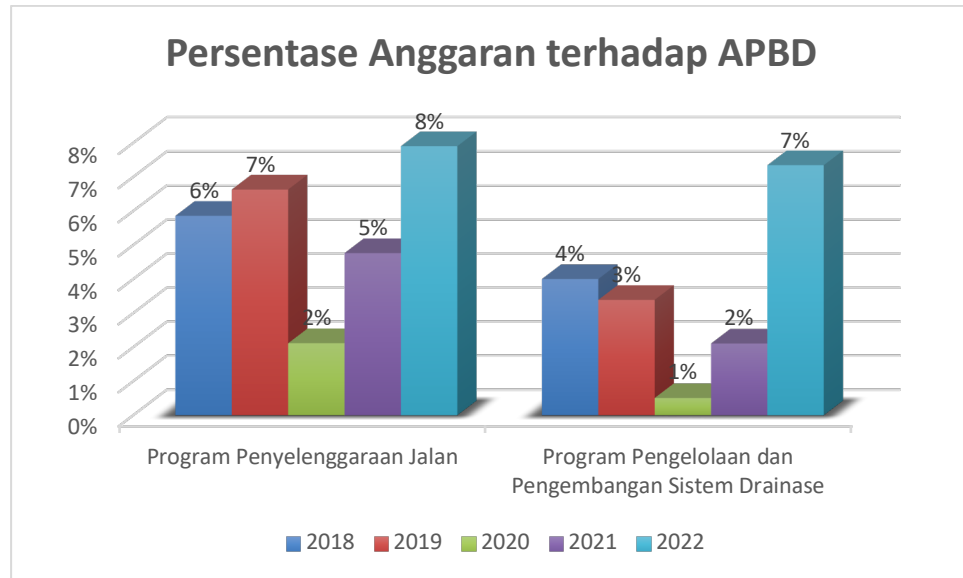
6. Melakukan Koordinasi kepada pemerintah atasan untuk menangani pengelolaan saluran drainase primer.

## **BAB 3. PERMASALAHAN DAN ISU- ISU STRATEGIS**

### **3.1. Identifikasi Permasalahan Berdasarkan Tugas dan Fungsi Pelayanan Dinas Sumber Daya Air, Bina Marga dan Bina Konstruksi**

Pemerintah daerah Kota Medan menyelenggarakan pelayanan dasar bidang Pekerjaan Umum untuk memenuhi kebutuhan masyarakat dalam kehidupan sosial, ekonomi dan pemerintahan. Dinas Sumber Daya Air, Bina Marga dan Bina Konstruksi sebagai Organisasi Perangkat Daerah (OPD) Pemerintah Kota Medan, mempunyai tugas membantu Kepala Daerah melaksanakan urusan pemerintahan dibidang Pekerjaan Umum. Berdasarkan tugas dan fungsi pelayanan, cakupan kerja Dinas Sumber Daya Air, Bina Marga dan Bina Konstruksi meliputi pelayanan dasar kawasan perkotaan yang terdiri dari jenis pelayanan bidang sumber daya air, bidang jalan, bidang air minum, bidang penyehatan lingkungan permukiman (drainase), dan bidang jasa konstruksi.

Penyelenggaraan infrastruktur merupakan investasi jangka panjang sehingga pembangunan berikut pemeliharaan infrastruktur ke-Bina Margaan dan Sumber Daya Air memerlukan biaya yang sangat besar. Adanya keterbatasan ketersediaan anggaran memerlukan tata alokasi yang terstruktur dan sistematis berdasarkan prioritas kebutuhan dan kebijakan strategis.



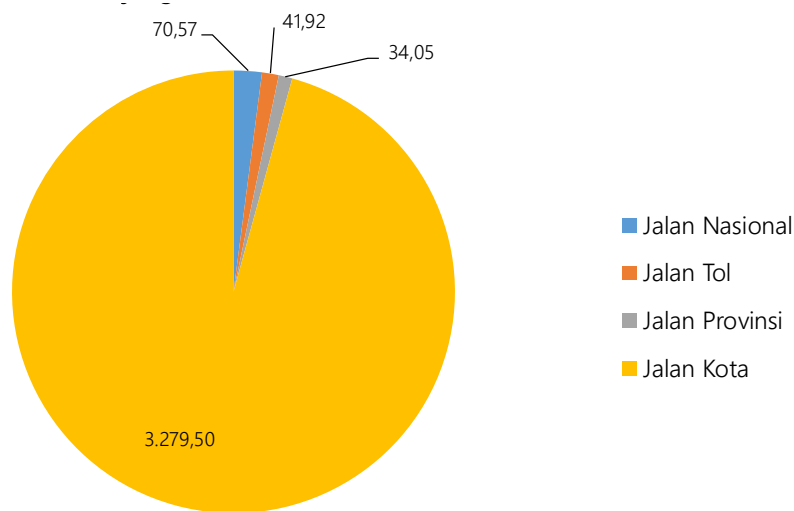
**Gambar 5. Alokasi anggaran program penyelenggaraan jalan dan sistem drainase**

Alokasi anggaran Program Penyelenggaraan Jalan dan Drainase cenderung mengalami penurunan dalam kurun waktu 5 tahun terakhir. Rata-rata persentase anggaran pertahun terhadap APBD adalah sekitar  $\pm 5\%$  dan  $\pm 4,5\%$  dengan realisasi anggaran untuk jalan dan drainase mencapai  $\pm 75\%$ .

Selain permasalahan ketidakseimbangan antara kebutuhan dan kapasitas fiskal, permasalahan-permasalahan dalam pemenuhan pelayanan dasar yang dihadapi oleh Dinas Sumber Daya Air, Bina Marga dan Bina Konstruksi Kota Medan secara garis besar meliputi:

#### **A. Bidang Bina Marga**

Dari data diperoleh informasi mengenai infrastruktur jalan, total keseluruhan panjang jalan yang tercatat pada tahun 2020 adalah sepanjang 3.426,04 km, yang terdiri dari jalan tol dengan panjang 41,92 km, jalan nasional dengan panjang 70,57 km, panjang jalan provinsi sebesar 34,05 km, dan untuk jalan kota dengan panjang 3279,5 km. Pada gambar berikut dapat dilihat proporsi jaringan jalan di Kota Medan.

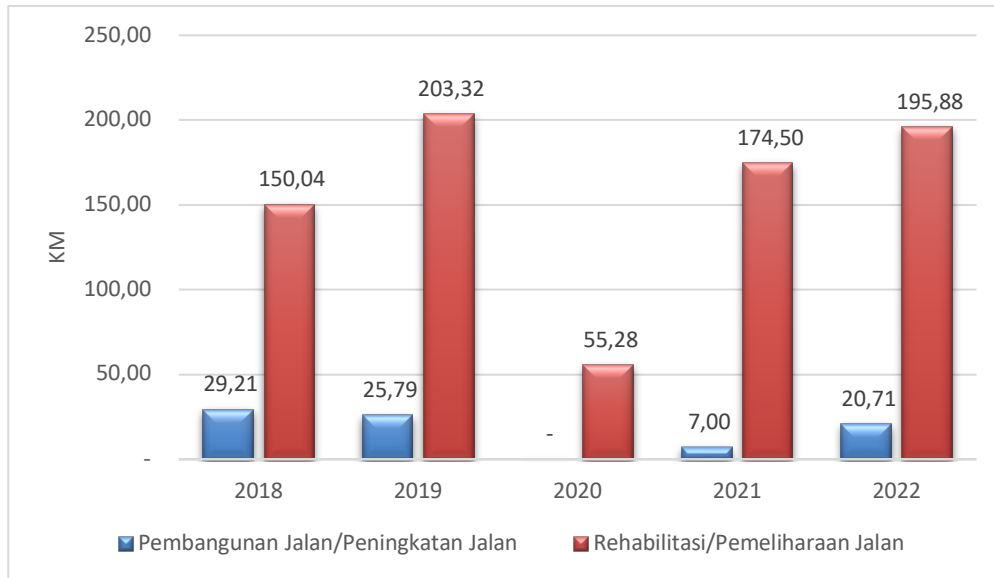


**Gambar 6. Panjang Jalan di Kota Medan Berdasarkan status**

Seiring dengan pertumbuhan ekonomi Kota Medan, tingkat pertumbuhan kendaraan yang tinggi diidentifikasi sebagai faktor utama menyebabkan kemacetan pada ruas jalan dan persimpangan. Selain pergerakan internal zona, Kota Medan sebagai pusat kegiatan Kawasan MEBIDANGRO juga menyebabkan tingginya jumlah pergerakan dari dan menuju kota, dimana hal ini semakin memperburuk kondisi lalu lintas di Kota Medan.

Dalam kurun waktu 5 tahun mulai tahun 2018 s/d 2022, penanganan jalan cenderung mengalami peningkatan sampai dengan tahun 2019, dan menurun sesudahnya di tahun 2020. Hal ini disebabkan karena adanya Pandemi COVID-19 yang berakibat efisiensi anggaran agar dapat dialihkan ke anggaran Kesehatan, namun penanganan jalan mengalami peningkatan Kembali di tahun 2021 dan 2022. Total telah dilakukan penanganan jalan sepanjang 2.285 km atau kurang lebih 70% dari total panjang jalan kota dengan rata rata penanganan adalah sebesar + 457 km/tahun. Total penanganan jalan tersebut terdiri dari pembangunan/peningkatan jalan sepanjang 82,71 km, rehabilitasi/pemeliharaan jalan sebesar 967,69 km atau rata-rata 779,01 km/tahun. Berikut ilustrasi penanganan jalan per tahun yang dilaksanakan oleh Dinas Sumber Daya Air, Bina Marga dan Bina Konstruksi Kota Medan.





**Gambar 7. Kegiatan Pelaksanaan Penanganan Jalan di Kota Medan**

Dari Gambar di atas terlihat penurunan peningkatan dan pemeliharaan jalan, hal ini disebabkan rasio panjang jalan baik sudah mencapai 99%. Hal ini berarti hanya + 32 km panjang jalan kota yang tidak dalam kriteria jalan mantap. Rata-rata total penanganan jalan Kota Medan per tahunnya adalah sebesar 457 km/tahun, dikarenakan kondisi pandemic COVID 19 pada tahun 2020 dimana fokus pemerintah termasuk penggunaan anggaran difokuskan untuk menangani dampak dari pandemic tersebut, seiring dengan hal tersebut penanganan jalan jauh menurun yaitu hanya sebesar 55 km. Terkait dengan penanganan jalan per tahunnya dapat dilihat pada tabel berikut.

**Tabel 7. Penanganan Jalan Kota Medan periode 2018-2022**

NO	URAIAN	TAHUN				
		2018	2019	2020	2021	2022
1	Rehabilitasi jalan (m)	128.936,4	167.556,4	51.884	91.823,25	182.302,1
2	Rekonstruksi jalan (m)	29.207	25.790	-	7.000,23	7.134,80
3	Pemeliharaan rutin jalan (patching) (m)	21.107	35.760	3.391,68	82.676,45	90.345,40
4	Pelebaran jalan (m)	-	-	-	-	13.576,60
5	<b>Total Panjang Jalan yang ditangani (km)</b>	<b>179,25</b>	<b>229,11</b>	<b>55,28</b>	<b>181,50</b>	<b>293,36</b>

Secara umum permasalahan-permasalahan penanganan jaringan jalan yang dihadapi oleh Dinas Sumber Daya Air, Bina Marga dan Bina Konstruksi Kota Medan, meliputi:

1. Kondisi jaringan jalan dilihat dari pemeliharaan jalan dan jembatan.

Kondisi Jalan Mantap di Kota Medan pada Tahun 2020 adalah 89,77%, hal ini menunjukkan masih terdapatnya jaringan jalan dalam kondisi tidak terawat. Dengan total panjang jalan di kota Medan mencapai 3.279,5 km, maka memerlukan biaya pemeliharaan yang cukup besar untuk memenuhi kriteria kinerja jalan mantap tersebut. Selain faktor alam, kerusakan jalan juga disebabkan oleh rendahnya kesadaran dan partisipasi masyarakat untuk menjaga dan merawat hasil-hasil pembangunan jalan dan jembatan.

2. Kondisi jaringan jalan dilihat dari pembangunan jalan baru

Tidak terlaksananya peningkatan Panjang jalan di Kota Medan dalam periode 5 tahun terakhir, dengan rasio panjang jalan dengan luas wilayah adalah sebesar 0,129 km/Ha. Sejalan dengan pertumbuhan ekonomi wilayah, serta pertumbuhan jumlah kendaraan telah meningkat jauh dibandingkan dengan kapasitas jalan yang tersedia. Untuk itu diperlukan percepatan pembangunan jalan baru untuk mengimbangi pertumbuhan jumlah kendaraan, khususnya untuk pengembangan wilayah ke arah utara Kota Medan. Selain rencana pembangunan jalan baru, tentunya dapat diupayakan dengan pembangunan persimpangan tidak sebidang baik berupa Pembangunan Underpass, Fly Over ataupun Overpass. Dalam kurun waktu 2023 – 2026 Dinas Sumber Daya Air, Bina Marga dan Bina Konstruksi Kota Medan telah merencanakan membangun 2 Underpass dan 1 Overpass yang bersumber dari APBD Kota Medan.

3. Kondisi jaringan jalan dilihat dari tertib pemanfaatan Ruang Milik Jalan

Tertib pemanfaatan ruang milik jalan menjadi permasalahan yang sangat serius dalam penyelenggaraan urusan jalan, meskipun telah ada beberapa regulasi/aturan yang mengatur namun faktanya masih banyak terjadi dan hampir sulit dikendalikan. Bentuk ketidaktertiban pemanfaatan ini sangat banyak antara lain: penempatan utilitas pada

ruang milik jalan, galian dan timbunan utilitas, penutupan saluran drainase jalan, pembuangan sampah di saluran drainase jalan, penghilangan fungsi prasarana pedestrian, oleh karena itu bentuk pengawasan perlu mejadi prioritas.

4. Kondisi jaringan jalan dilihat dari kondisi perlengkapan dan bangunan pelengkap jalan.

Total panjang trotar yang telah dilakukan rehabilitasi pada kurun waktu 2016-2020 mencapai 36,3 km atau rata-rata 9,15 km per tahun. Belum meratanya ketersediaan trotar yang nyaman dan memadai, khususnya pada kawasan-kawasan strategis perkotaan. Selain itu terdapat juga permasalahan pemanfaatan trotoar yang mengganggu ruang bebas pejalan kaki akibat dari penempatan utilitas, pedagang kaki lima, pohon, rambu, dan sebagainya yang tidak mengikuti standar dan kaidah teknis yang ditentukan.

5. Wewenang pengelolaan dan kerjasama dalam pembangunan jaringan jalan dan jembatan.

Kewenangan pengelolaan jalan arteri masih menjadi tanggung jawab pemerintah atasan. Sinkronisasi kebijakan, program dan kegiatan pembangunan serta pemeliharaan jalan dan jembatan dengan pemerintah atasan, pemerintah daerah kabupaten yang berbatasan dengan Kota Medan yang memanfaatkan jaringan jalan dan jembatan juga belum sepenuhnya optimal. Namun Pemerintah Kota Medan telah bersama-sama dengan Kementerian PUPR telah berkoordinasi dan bekerjasama dalam hal Pembangunan Infrastruktur terkait pengurai kemacetan.

6. Ketersediaan data base jaringan jalan dan jembatan.

Jalan mempunyai peranan penting terutama yang menyangkut aksesibilitas, mobilitas dan konektivitas wilayah serta pemerataan hasil pembangunan. Kebutuhan data dan informasi pada berbagai tingkat pengelolaan jalan mempunyai karakteristik yang berbeda. Dinas Sumber Daya Air, Bina Marga dan Bina Konstruksi memiliki kewenangan untuk menetapkan kebijakan program dan penyelenggaraan jalan. Minimnya data dan belum ter- update data kondisi jaringan jalan menyebabkan

pola penanganan yang masih bersifat parsial dan tidak komprehensif. Untuk itu perlu dikembangkan sistem data base jalan yang mampu menggambarkan keseluruhan kondisi ruas jalan yang ada di Kota Medan, agar perencanaan pembangunan maupun pemeliharaan jaringan jalan dan jembatan dapat dilakukan secara efektif dan efisien.

7. Kondisi jaringan jalan dilihat dari klasifikasi dan fungsi jalan.

Kota Medan belum memiliki hirarki jalan yang terstruktur mulai dari fungsi arteri primer, arteri sekunder, kolektor sampai jalan lingkungan. Hirarki jalan berfungsi untuk mengendalikan beban yang ditanggung oleh setiap ruas jalan, pengendalian sistem pergerakan dan perencanaan pembangunan jaringan jalan.

**B. Bidang Sumber Daya Air dan Drainase**

Perkembangan Kota Medan berakibat pada meningkatnya intensitas dan perluasan penggunaan lahan di perkotaan. Pembangunan yang tidak memperhatikan daya dukung dan daya tampung lingkungan menyebabkan permasalahan menurunnya kualitas lingkungan. Salah satu indikasi penurunan kualitas lingkungan adalah semakin meningkatnya frekuensi kejadian banjir/genangan. Permasalahan inilah yang lazim terjadi di kota-kota besar seperti Kota Medan.

Salah satu faktor penyebabnya adalah akibat semakin berkurangnya bidang resapan di lahan perkotaan. Sedangkan disisi lain, pembangunan/pemeliharaan saluran drainase yang dimaksudkan untuk meningkatkan kapasitas saluran drainase perkotaan ternyata belum mampu sepenuhnya menampung dan mengalirkan beban aliran permukaan dengan optimal, terlebih lagi kondisi geografis Kota Medan yang dilalui oleh banyak sungai dan berada di bagian hilir sungai serta topografi yang relatif datar. Selain itu belum sepenuhnya terintegrasinya saluran drainase dengan saluran induk maupun jaringan sungai sebagai satu kesatuan sistem saluran drainase perkotaan, dimana hal ini semakin memperburuk keadaan.

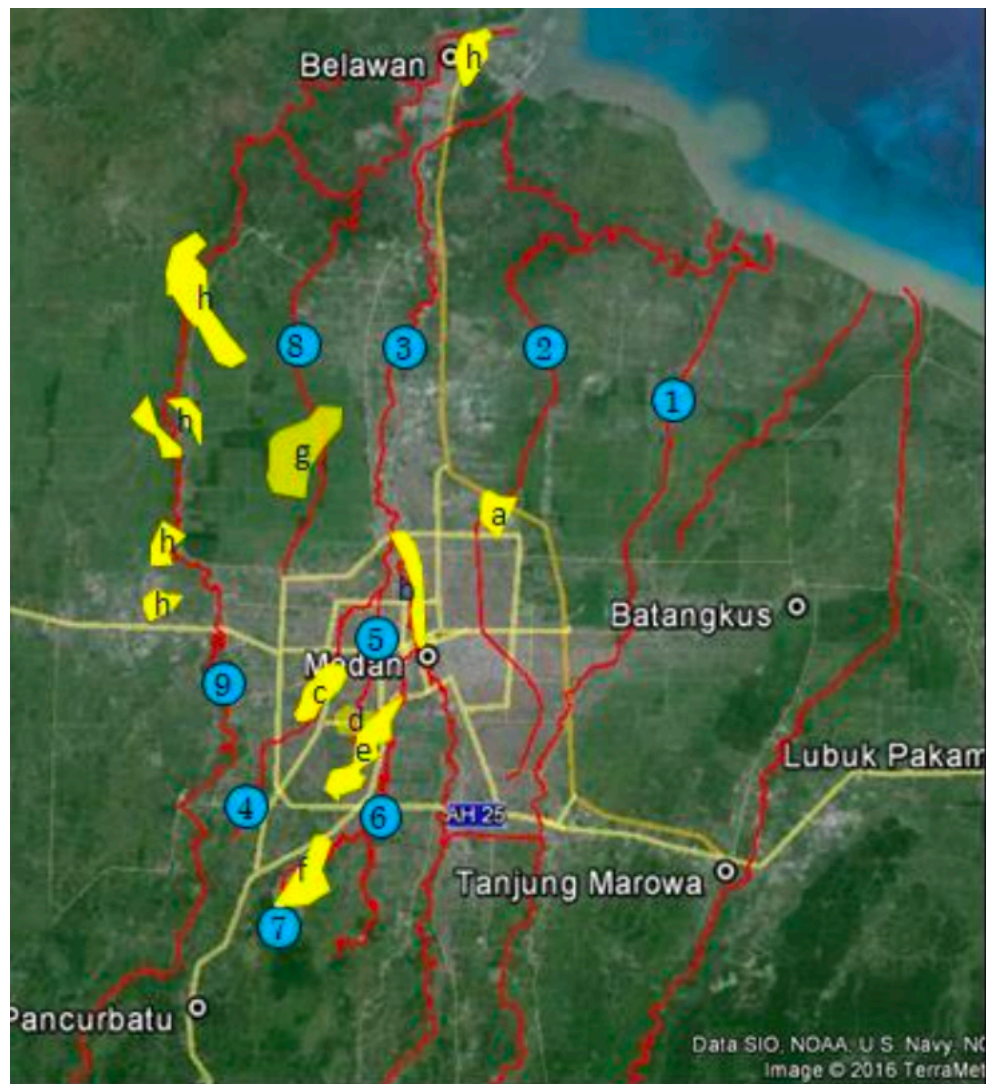
Sistem jaringan drainase perkotaan terdiri atas dua bagian, yaitu Sistem Drainase Primer dan Sistem Drainase Sekunder. Sistem Drainase Primer yaitu sistem saluran yang menerima air dari Saluran Sekunder dan mengalirkannya ke

Badan Air Penerima. Sistem drainase di Kota Medan dipengaruhi oleh sistem dan sub sistem Sungai yang ada di Kota Medan. Di Kota Medan terdapat empat sistem sungai yaitu: Sungai Belawan, Sungai Deli, Sungai Kera, dan Sungai Percut-Sei Tuan dengan anak sungai dan ranting sungai.

Kota Medan telah memiliki sistem drainase cukup baik dari warisan Kolonial. Namun seiring perkembangan kota drainase ini telah tertinggal disamping kurangnya perawatan reguler, data-data eksisting juga tidak didapatkan. Melalui MUDP I tahun 1985 – 1989 telah disusun Rencana Induk untuk sektor ini. Melalui MUDP II tahun 1989 – 1995 sektor ini telah mengimplementasikan dengan volume fisik yang cukup besar, sehingga untuk sementara dapat menanggulangi banjir Kota Medan. Proyek penanggulangan banjir ini berlanjut melalui (MMUDP) tahun 1997 – 2006 dengan sektor Flood Control.

Namun keberadaan flood way yang selesai dibangun pada tahun 2005 tersebut, ternyata belum mampu sepenuhnya bisa mengatasi kejadian banjir secara efektif. Selanjutnya untuk meningkatkan kapasitas sungai yang mengalir di Kota Medan, Pemerintah Pusat melalui Balai Wilayah Sungai Sumatera II juga telah melakukan normalisasi beberapa sungai seperti yang dilakukan pada tahun 2012 – 2014 pada hilir sampai muara Sungai Deli. Pada gambar dan tabel berikut dapat dilihat lokasi-lokasi banjir terkait dengan DAS di Kota Medan.





**Gambar 8. Lokasi Banjir dan DAS di Kota Medan**

**Tabel 8. Lokasi Banjir Kota Medan**

NO	NAMA SUNGAI	LOKASI BANJIR
1	Sungai Kera	Letda Sudjono, Perumnas Mandala, KIM
2.	Sungai Deli	Kampung Aur, Kec Sei Mati, Marelan
3.	Sungai Sikambing	Simp. Gatot Subroto, Helvetia
4.	Sungai Putih	Jl. Dr. Mansyur, Jl. Gatot Subroto
5.	Sungai Babura	Kampus USU & Jl. Dr. Mansyur Sepanjang Sungai Babura (karang Rejo, Padang Bulan, dan Pajak Sore)

NO	NAMA SUNGAI	LOKASI BANJIR
6.	Sungai Bekala	Simalingkar
7.	Sungai Badera	Helvetia, Bumi Asri
8.	Sungai Belawan	Kodam, Klambir V, Hamparan Perak, Rob Belawan

Permasalahan drainase Kota Medan yang ada sekarang adalah berupa banjir dan genangan air yang disebabkan oleh faktor – faktor berikut ini:

- Pertambahan debit limpasan akibat perubahan tata guna lahan di daerah tangkapan saluran yang bersangkutan.
- Dimensi saluran dan atau dimensi gorong-gorong yang ada sudah tidak lagi memadai.
- Hambatan aliran pada saluran: akibat sampah, pendangkalan saluran (sedimentasi), pertumbuhan vegetasi yang tidak terkendali, dan adanya jaringan pipa, kabel, dan benda lain yang melintang saluran.
- Sistem drainase yang belum tertata dengan baik: hierarki jaringan drainase tersier, sekunder, primer hingga saluran alami yang belum tertata secara sistematis, juga ditemukan saluran drainase yang tidak menerus (terputus).
- Kurang memadainya pelaksanaan operasi dan pemeliharaan jaringan saluran drainase.
- Kurang intensifnya keterlibatan masyarakat dalam pembangunan, pemeliharaan dan operasional saluran drainase.

Pemerintah Kota Medan juga secara terus menerus melakukan pembangunan dan pemeliharaan saluran drainase sekunder dan tersier yaitu meliputi: normalisasi, perbaikan penampang dan pembangunan saluran drainase yang panjangnya mencapai lebih dari  $\pm 2.500$  km (dari yang perlu dibangun adalah sepanjang 220. 038 Km).

Dari penjelasan di atas, maka dapat diidentifikasi secara umum permasalahan drainase di Kota Medan, meliputi:

1) Kondisi Jaringan drainase dilihat dari kapasitas saluran

Banjir di Kota Medan dapat dikategorikan atas dua tipe banjir, yaitu banjir yang disebabkan drainase lokal dan banjir akibat air sungai yang meluap. Banjir lokal di beberapa lokasi disebabkan air hujan yang disekitar badan jalan tidak terbuang ke saluran drainase akibat saluran drainase jalan tidak

berfungsi optimal serta tidak memadainya atau kurang lancarnya kapasitas aliran dari saluran ke saluran utama dan sungai.

Pertumbuhan lahan terbangun perkotaan yang pesat menyebabkan berkurangnya daerah resapan air, hal ini dan jadi menjadi potensi timbulnya genangan dan kendala bagi pengembangan jaringan drainase dengan sistem gravitasi.

Kapasitas saluran dan gorong-gorong yang sudah tidak memadai. Kondisi ini, dapat disebabkan oleh desain yang tidak memadai atau karena volume limpasan permukaan yang sudah jauh meningkat dibanding ketika saluran drainase didesain/dibangun.

Untuk menangani hal tersebut maka perlu mengembangkan kapasitas saluran serta meningkatkan pengelolaan dan konservasi sungai

- 2) Kondisi jaringan drainase dilihat dari pembangunan dan pemeliharaan saluran drainase.

Adanya area-area rawan genangan terjadi diruas-ruas jalan, dimana terdapat 63 (enam puluh tiga) titik genangan skala kota yang kondisinya buruk, untuk itu perlu program dan kegiatan penanganan harus segera ditangani.

Permasalahan drainase yang menyebabkan terjadinya genangan banjir di wilayah Kota Medan dikarenakan masalah-masalah pada bagian sistem jaringan drainase, antara lain minimnya lubang inlet pada trotoar, sedimentasi, adanya saluran drainase yang terputus, dan tidak terintegrasinya sistem jaringan drainase perkotaan.

Sangat terbatasnya upaya pembangunan dan operasi dan pemeliharaan. Pembangunan saluran/sistem drainase baru cenderung lebih lambat dibandingkan dengan pertumbuhan dan perkembangan kota. Di sisi lain, operasi dan pemeliharaan pada jaringan yang ada, tidak bisa mengimbangi penurunan fungsi dan laju kerusakan jaringan drainase yang ada.

- 3) Fungsi drainase perkotaan sebagai prasarana kota direncanakan belum berlandaskan konsep pembangunan yang berwawasan lingkungan.

Fungsi saluran drainase sebetulnya juga merupakan sebagai strategi adaptasi terhadap perubahan iklim (climate change) dimana tingkat curah hujan yang sangat tinggi dapat menyebabkan bencana lingkungan. Curah hujan yang tinggi serta kondisi dan karakteristik wilayah seharusnya diantisipasi melalui penyediaan saluran drainase yang memadai serta terintegrasi secara keseluruhan dalam suatu sistem drainase perkotaan dengan menerapkan

konsep pembangunan yang berwawasan lingkungan (Sustainable Development Goals). Penerapan sisten drainase tidak hanya dengan pendekatan struktural namun perlu juga disertai dengan penanganan non stuktural guna meminimalisir kejadian banjir/ genangan.

Upaya penanganan berlandaskan konsep pembangunan yang berwawasan lingkungan, antara lain:

- Konservasi sumberdaya air;
- Mengendalikan air hujan supaya lebih banyak meresap ke dalam tanah;
- Meminimalkan Runoff.

- 4) Rendahnya partisipasi masyarakat untuk menjaga dan merawat hasil-hasil pembangunan drainase.

Sebagian besar saluran drainase memiliki sedimentasi berupa sampah, kotoran rumah tangga dan tanah yang mengakibatkan terganggunya aliran, sehingga dapat mengakibatkan banjir ataupun genangan air. Masih rendahnya kesadaran masyarakat menyebabkan semakin memperburuknya sistem drainase kota, hal ini menyebabkan meningkatnya pembiayaan pemeliharaan jaringan drainase.

- 5) Belum adanya inventarisasi data jaringan drainase kota.

Sistem jaringan saluran drainase belum tertata dengan baik, terutama untuk mengantisipasi perubahan tata guna lahan yang berkembang dengan cepat. Sistem drainase eksisting, masih bersifat setempat baik dilihat dari aspek sistem jaringan maupun dimensinya, serta belum terciptanya satuan sistem drainase yang saling terkait, saling mendukung dan terintegrasi, mulai dari tersier, sekunder hingga primer.

Untuk menangani permasalahan ini, maka keberadaan data diperlukan untuk memperkirakan kebutuhan kapasitas saluran, arah aliran, perhitungan inlet, dan penampang saluran atau bahkan pembuatan Masterplan jaringan drainase Kota dengan simulasi pencegahan bahaya banjir. Rencana induk disusun untuk sarana pembangunan sistem drainase di daerah perkotaan selama 25 tahun yang terintegrasi dengan data base jaringan drainase dalam format digital dan perencanaan ini perlu untuk peninjauan kembali disesuaikan dengan keperluan.

- 6) Kurang koordinasi antar Pemerintah Kab/Kota

Wewenang pengelolaan saluran primer terutama sungai masih menjadi tanggung jawab pemerintah atasan. Banjir yang disebabkan luapan sungai

sangat dipengaruhi oleh perubahan lahan dan penebangan hutan di areal hulu sungai-sungai besar yang melintasi Kota Medan. Untuk itu perlu kolaborasi antar sektor dan antar wilayah untuk mengatur, mengendalikan banjir secara terpadu.

### C. Bidang Bina Konstruksi

Bidang Usaha Jasa Konstruksi meliputi jasa pelaksana konstruksi, jasa perencana dan pengawas konstruksi serta jasa konstruksi terintegrasi. Jasa konstruksi adalah layanan jasa konsultasi konstruksi dan/atau pekerjaan konstruksi terintegrasi. Dengan demikian BUKK dapat dikategorikan menjadi BUKK Pelaksana Konstruksi dan BUKK Perencana dan Pengawas (Konsultasi) Konstruksi.

Dengan diberlakukannya kesepakatan MEA pada tahun 2015, kualitas SDM Jasa Konstruksi perlu terus ditingkatkan agar dapat bersaing dengan tenaga kerja asing. Di sisi lain peningkatan daya saing SDM konstruksi akan berpengaruh terhadap peningkatan daya saing perusahaan.

Dengan terbitnya Undang – Undang No. 2 tahun 2017 tentang Jasa Konstruksi, bahwasanya Pemerintah Daerah di Kabupaten/ Kota mempunyai tanggung jawab melakukan pembinaan jasa konstruksi melalui penyelenggaraan kebijakan Jasa Konstruksi dan pemantauan dan evaluasi penyelenggaraan kebijakan Jasa Konstruksi nasional. Untuk melaksanakan hal tersebut Dinas Sumber Daya Air, Bina Marga dan Bina Konstruksi pada tahun 2018 dan 2019 telah melakukan upaya peningkatan kapasitas SDM bidang konstruksi dengan total jumlah yang dibina sebanyak 1.174 orang melalui beberapa penyelenggaraan kegiatan sebagaimana terlihat pada tabel berikut.

**Tabel 9. Peningkatan kapasitas SDM Bidang Konstruksi tahun 2018 – 2022**

No	Nama Pelatihan	Tahun	Jenis Kelamin		Total
			P	L	
1	Kegiatan Pemberdayaan Peningkatan SDM Tenaga Kerja Konstruksi	2018	-	61	61
2	Sosialisasi UU No. 2 Tahun 2017 Tentang Jasa Konstruksi	2018	28	47	75

No	Nama Pelatihan	Tahun	Jenis Kelamin		Total
			P	L	
3	Pembentukan Jaminan Mutu Konstruksi	2018	5	141	146
4	Pembinaan dan Bimbingan Teknis (Teknis Pengawasan)	2018	21	123	144
5	Bimbingan Teknis Jalan	2018	4	56	60
6	Pelatihan Pelaksanaan Lapangan Drainase Perkotaan	2018	2	58	60
7	Sosialisasi UU No. 2 Tahun 2017 Tentang Jasa Konstruksi	2019	80	120	200
8	Pelatihan Juru Gambar Dan Juru Hitung	2019	9	41	50
9	Pelatihan Juru Ukur (Surveyor)	2019	-	15	15
10	Pelatihan Pengawasan Lapangan Pekerjaan Jalan	2019	32	48	80
11	Pelatihan Juru Gambar	2021	4	25	29
12	Pelatihan Juru Hitung	2021	9	20	29
13	Pelatihan Juru Ukur (Surveyor)	2021	3	22	25
14	Pelatihan Keselamatan Kerja (Sertifikat K3) Untuk Operator Alat Berat	2021	-	25	25
15	Bimbingan Teknis Badan Usaha Jasa Konstruksi	2022	22	78	100
16	Sosialisasi PP No. 14 Tahun 2021	2022	46	104	150
17	Pelatihan Keselamatan Kerja (Sertifikat K3) Untuk Operator Alat Berat	2022	-	25	25
18	Pelatihan Keselamatan Kerja (Sertifikat K3) Konstruksi	2022	3	17	20
19	Pelatihan Pelaksana Lapangan Pekerjaan Jalan	2022	3	37	40
20	Pelatihan Pelaksana Lapangan Pekerjaan Drainase Perkotaan	2022	-	30	30



No	Nama Pelatihan	Tahun	Jenis Kelamin		Total
			P	L	
T O T A L			271	1.093	1.364

Dinas Sumber Daya Air, Bina Marga dan Bina Konstruksi Kota Medan telah melakukan pelatihan tenaga kerja pada tahun 2018 dengan jumlah tenaga kerja yang tersertifikasi sebanyak 546 tenaga kerja terampil (486 laki-laki dan 60 perempuan) dan pada tahun 2019 sejumlah 345 tenaga kerja terampil (224 laki-laki dan 121 perempuan). Sedangkan pada tahun 2020 Dinas Sumber Daya Air, Bina Marga dan Bina Konstruksi Kota Medan tidak dilakukan Pelatihan Tenaga Kerja Konstruksi dikarenakan pengalihan dana untuk Covid-19, yang kemudian pada tahun 2021 dengan telah tersertifikasi tenaga terampil sebanyak 108 orang (92 laki-laki dan 16 perempuan) yang dilanjutkan di tahun 2022 sebanyak 365 orang (291 laki-laki dan 74 perempuan). Total tenaga kerja yang tersertifikasi adalah sebanyak 1.364 orang dengan data terpilah 1.093 laki-laki dan 271 perempuan.

Masih terbatasnya penyedia jasa dan Sumber Daya Manusia di bidang konstruksi yang mempunyai kompetensi teknis berikut dengan sertifikasi keahlian yang memadai dan masih minimnya jumlah pelaku jasa konstruksi yang memahami peraturan terkait teknis, administrasi dan keuangan. Kedua hal tersebut menjadi kendala untuk pengembangan sector konstruksi di Kota Medan, untuk itu secara umum permasalahan-permasalahan Bidang Konstruksi adalah sebagai berikut:

1) Kompetensi para tenaga terampil yang belum terdata dengan baik

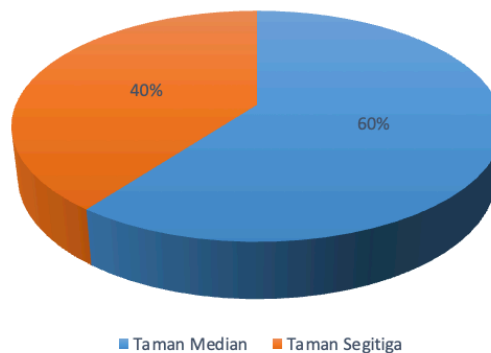
Dengan diberlakukannya Peraturan Wali Kota Medan No. 97 Tahun 2022 tentang Kedudukan, Susunan Organisasi, Tugas dan Fungsi, dan Tata Kerja Perangkat Daerah, Dinas Sumber Daya Air, Bina Marga dan Bina Konstruksi memiliki fungsi dalam hal hal perumusan, pelaksanaan serta evaluasi dan pelaporan urusan jasa konstruksi. Dimana hal tersebut merupakan hal yang baru bagi Dinas Sumber Daya Air, Bina Marga dan Bina Konstruksi Kota Medan, namun OPD akan tetap berupaya memaksimalkan fungsi tersebut.



- 2) Kurangnya minat para pelaku jasa konstruksi dalam mengajukan tenaga kerja untuk mendapatkan pelatihan tenaga terampil konstruksi  
Sebagai gambaran perkembangan dan penyebaran Sertifikasi Tenaga Kerja Terakhir (SKT) menurut kualifikasinya pada tahun 2017 sejumlah 395 orang, tahun 2018 sejumlah 920 orang dan pada tahun 2019 sejumlah 914 dengan jumlah keseluruhan 2229 orang. Hal ini masih dirasa kurang dibandingkan dengan total jumlah tenaga kerja terampil di Kota Medan.
- 3) Belum optimalnya pembinaan terhadap pelaku jasa Konstruksi.  
Kurangnya pemahaman pelaku jasa konstruksi terhadap peraturan dan perundang-undangan di bidang jasa konstruksi dan rendahnya minat pelaku jasa konstruksi untuk melatih tenaga kerjanya akan berpengaruh terhadap profesionalisme penyedia jasa konstruksi local dalam menghadapi pasar industri konstruksi yang semakin terbuka.

Selain tupoksi terkait Pengembangan Jasa Konstruksi, Bidang Bina Kontruksi juga mendapat tugas terkait Pengelolaan RTH dalam Kawasan Damija (Daerah Milik Jalan) Kota Medan. Hal ini terkait dalam penataan taman baik yang berada dalam Kawasan pedestrian (trotoar jalan) ataupun yang berada di Median Jalan. Dinas Sumber Daya Air, Bina Marga dan Bina Konstruksi Kota Medan memiliki tupoksi dalam penataan Ruang Terbuka Hijau (RTH) / Taman Trotoar dan Taman Segitiga. Secara perhitungan luasan, RTH yang dikelola oleh Dinas SDABMBK adalah  $\pm 7,25$  Ha, dengan rincian RTH yang berada dalam Taman Median/Trotoar seluas 4,37 Ha (60% dari total luasan yang dikelola) dan RTH yang berada dalam Taman Segitiga seluas 2,88 Ha (40% dari total luasan yang dikelola).

### Pengelolaan RTH pada Dinas SDABMBK



**Gambar 9. Grafik Anggaran dan Realisasi Pendanaan**

Dinas Sumber Daya Air, Bina Marga dan Bina Konstruksi juga mendapatkan Amanah dalam mencapai Target *MEDAN MERATA* (Medan Rapi Tanpa Kabel). Hal ini sudah dimulai pada Tahun 2022, dimana sudah dilakukan penurunan kabel utilitas sepanjang 1,5 km di Jl. Sudirman, yang kemudian dilanjutkan pada Tahun 2023 sepanjang 6 km di lokasi Heritage Kawasan Kota Lama Kesawan yang secara Paralel sedang dilakukan Penataan Kawasan Kota Lama Kesawan oleh Kementerian Pekerjaan Umum dan Penataan Ruang. Dalam desain penataan Kawasan tersebut juga sekaligus menyediakan Ducting agar dapat lebih mudah melakukan penataan kabel tersebut. Pada bulan September Tahun 2023, Pemerintah Kota Medan yang dalam hal ini melalui Dinas Sumber Daya Air, Bina Marga dan Bina Konstruksi Kota Medan melakukan Tender pelaksanaan Pemilihan Mitra Sewa Pengelolaan Sarana Jaringan Utilitas Terpadu (SJUT) Sektor Telekomunikasi di Kota Medan, dimana ruang lingkup pekerjaan membangun Sarana untuk memindahkan jaringan kabel tiang di atas trotoar ke bawah tanah (Ducting). Dimana Pembangunannya akan memakan waktu dari Tahun 2023 s.d 2026 dengan Target 36 Ruas Jalan di Kota Medan sepanjang 75 km.

### **3.2. Telaahan Visi, Misi dan Program Kepala Daerah dan Wakil Kepala Daerah Terpilih**

Sesuai dengan Rancangan Awal Rencana Pembangunan Jangka Menengah Daerah (RPJMD) Kota Medan Tahun 2021-2026 maka visi pembangunan Kota Medan Tahun 2021-2026 ditetapkan sebagai berikut:

#### **“Terwujudnya Masyarakat Kota Medan yang Berkah, Maju dan Kondusif”**

Dalam mewujudkan Visi tersebut maka ditetapkan beberapa misi pembangunan jangka menengah Kota Medan Tahun 2021-2026 dengan penjelasan sebagai berikut:

##### **1) Medan Berkah**

Misi Medan Berkah mewujudkan Kota Medan Sebagai Kota Yang Berkah dengan Memegang Teguh Nilai-Nilai Keagamaan dan Menjadikan Medan Sebagai Kota Layak Huni juga Berkualitas Bagi Seluruh Lapisan Masyarakat. Misi pertama ini memiliki tujuan untuk meningkatkan nilai iman dan takwa pada seluruh lapisan masyarakat serta diimplementasikan dalam sendi-sendi kehidupan sosial bermasyarakat Kota Medan. Medan berkah dapat terimplementasi dengan terlaksananya misi-misi sosial yang diwujudkan melalui nilai – nilai religiusitas dalam kemajemukan dan multikulturalisme.

##### **2) Medan Maju**

Misi Medan Maju adalah memajukan Kesejahteraan Masyarakat Melalui Revitalisasi Pelayanan Pendidikan dan Kesehatan Yang Modern dan Terjangkau oleh semua. Misi ini bertujuan untuk meningkatkan kesejahteraan masyarakat dari peningkatan pelayanan pendidikan dan kesehatan. Selain itu pada misi ini juga bertujuan meningkatkan kualitas sumber daya manusia kota medan yang handal dan kreatif, memberikan ruang kreativitas kepada anak – anak muda dan masyarakat serta jaminan kerja bagi warga disabilitas sehingga mewujudkan pemerataan kualitas sumber daya manusia. dan mewujudkan Medan sebagai kota inklusif.

##### **3) Medan Bersih**

Misi Medan Bersih adalah Menciptakan Keadilan Sosial melalui reformasi birokrasi yang bersih, profesional dan akuntabel berlandaskan semangat melayani masyarakat serta terciptanya pelayanan publik yang prima, adil dan merata. Misi ini bertujuan mewujudkan tata kelola pemerintahan yang bersih dan transparan agar tercapainya reformasi birokrasi, serta mewujudkan birokrasi yang profesional, akuntabel dan berkeadilan dalam rangka penyelenggaraan pelayanan publik prima yang berintegritas. Mengembangkan sumber daya birokrasi yang handal dan melayani serta berlandaskan sistem merit yang bersih dan transparan.

#### 4) Medan Membangun

Misi Medan Membangun adalah membangun sarana dan prasarana yang mendukung

peningkatan perekonomian dan potensi lokal masyarakat yang berkeadilan agar terciptanya lapangan kerja, iklim kewirausahaan yang sehat dan peningkatan kualitas

Sumber Daya Manusia (SDM). Serta membangun sarana prasarana penunjang sehingga kota medan menjadi kota yang inklusif, hijau dengan bertumbuhnya ruang terbuka hijau, mengurangi kemacetan, dengan sistem transportasi berkelanjutan. Misi ini juga bertujuan untuk mengurangi banjir dan meningkatkan kualitas hidup masyarakat kota medan dan menjadikan medan sebagai kota yang layak huni. Menciptakan iklim usaha yang ramah bagi UMKM dan peningkatan pemberdayaan perempuan yang mandiri.

#### 5) Medan Kondusif

Misi Medan Kondusif adalah menghadirkan rasa aman dan nyaman bagi segenap masyarakat kota Medan melalui peningkatan supremasi hukum berbasis partisipasi masyarakat. Misi ini bertujuan untuk menciptakan rasa aman dan nyaman bagi warga kota medan melalui system pengawasan berbasis teknologi, berkolaborasi dengan institusi keamanan dan peningkatan partisipasi masyarakat. Selanjutnya juga berusaha menciptakan keamanan dan kenyamanan berkendara baik transportasi umum maupun pribadi, kenyamanan dan keamanan akan tercipta apabila tiap instansi berkolaborasi dalam satu tujuan penciptaan kota medan yang kondusif.

#### 6) Medan Inovatif

Misi Medan Inovatif adalah mewujudkan Kota Medan sebagai Kota Ekonomi Kreatif dan Inovatif yang berbasis pada Penguatan Human Capital dan Sosial Budaya. Misi ini bertujuan untuk mewujudkan kota medan yang penuh inovasi berbasis teknologi informasi, tata kelola pemerintahan yang smart, menciptakan masyarakat ekonomi kreatif yang berbasis pada penguatan Human Capital agar perekonomian masyarakat kota medan lebih responsif terhadap perkembangan teknologi.

#### 7) Medan Beridentitas

Misi Medan Beridentitas adalah mewujudkan Kota Medan yang beradab, Harmonis Toleran dalam Kemajemukan Demokratis dan Cinta Tanah Air. Misi ini bertujuan untuk melestarikan kemajemukan adat dan budaya kota Medan dalam bingkai persatuan dan kesatuan, mengembalikan identitas kota medan yang beradab, harmonis dan penuh toleransi. Medan beridentitas merujuk kepada pengembangan wisata local berbasis identitas, pelestarian cagar budaya, memperkuat identitas budaya, mendorong tumbuhnya wisata local kota Medan yang majemuk. Medan beridentitas juga mewujudkan ekonomi kreatif masyarakat agar mampu bersaing dengan dengan kota – kota besar baik secara nasional maupun internasional. Memperteguh Kota Medan sebagai kota multikulturali, toleran dan memperkuat identitas The Kitchen of Asia.

Faktor-faktor penghambat dan pendorong pelayanan Dinas Sumber Daya Air, Bina Marga dan Bina Konstruksi terhadap pencapaian visi, misi dan Program Kepala Daerah dan Wakil Kepala Daerah adalah sebagai berikut:

**Tabel 10. Faktor-faktor penghambat dan pendorong pelayanan Dinas Sumber Daya Air, Bina Marga dan Bina Konstruksi terhadap pencapaian visi, misi dan Program Kepala Daerah dan Wakil Kepala Daerah**

**Visi: Menjadi Kota Masa Depan yang Multikultural, Berdaya saing, Humanis, Sejahtera dan Religius**

No	Misi dan Program KDH dan Wakil KDH Terpilih	Permasalahan Pelayanan SKPD	Faktor	
			Penghambat	Pendorong
(1)	(2)	(3)	(4)	(5)
1	<b>Misi 4 : Medan Membangun</b> Menyelenggarakan tata ruang kota yang konsisten serta didukung oleh ketersediaan infrastruktur dan utilitas kota yang semakin modern dan berkelanjutan	Ada berapa ruas jalan dan drainase yang sudah lama tidak tertangani	Belum tersedianya database jaringan jalan dan drainase yang terpelihara secara memadai	Ketersediaan data penanganan jaringan jalan drainase selama kurun waktu beberapa tahun terakhir
			Belum tersedianya database usulan masyarakat yang tersimpan dan dapat diolah datanya dengan baik secara sistematis dan terintegrasi	Ketersediaan sistem informasi E-Development Planning dan Sistem Informasi Pemerintahan Daerah
		Penanganan infrastruktur jalan dan drainase yang dilakukan belum mampu sepenuhnya mengatasi permasalahan yang ada	Pola pengalokasian anggaran penanganan infrastruktur yang dilakukan secara bertahap dengan mempertimbangkan azas perimbangan pendanaan secara merata dan proporsional	Kebijakan penganggaran saat ini yang mengutamakan pelaksanaan pekerjaan sampai tingkat outcome
			Penanganan mulai dari tahapan perencanaan, penganggaran kemudian pelaksanaan pekerjaan jaringan infrastruktur antar bidang jalan dengan	Arah kebijakan pembangunan untuk mewujudkan pengembangan infrastruktur yang berkualitas

**Visi: Menjadi Kota Masa Depan yang Multikultural, Berdaya saing, Humanis, Sejahtera dan Religius**

No	Misi dan Program KDH dan Wakil KDH Terpilih	Permasalahan Pelayanan SKPD	Faktor	
			Penghambat	Pendorong
(1)	(2)	(3)	(4)	(5)
			bidang drainase belum dilakukan secara terintegrasi	
			Masih lemahnya keterpaduan dan keselarasan perencanaan pengembangan jaringan infrastruktur baik secara sektoral maupun kawasan	Ketersediaan rencana tata ruang serta beberapa perencanaan induk sektor lainnya yang relatif cukup memadai
				Peningkatan komitmen untuk berkolaborasi dengan antar OPD Pemerintah Kota Medan maupun dengan pemerintah pusat dan pemerintah provinsi
		Daya dukung dan dan daya tampung infrastruktur jalan dan drainase yang tidak memadai seiring dengan dinamika dan perkembangan perkotaan	Perubahan guna lahan pada kawasan perkotaan menyebabkan berkurangnya daya tampung dan daya dukung lingkungan hidup	Arahan kebijakan pengembangan sistem drainase perkotaan yang ramah lingkungan seperti penyediaan sumur atau kolam resapan di beberapa lokasi



**Visi: Menjadi Kota Masa Depan yang Multikultural, Berdaya saing, Humanis, Sejahtera dan Religius**

No	Misi dan Program KDH dan Wakil KDH Terpilih	Permasalahan Pelayanan SKPD	Faktor	
			Penghambat	Pendorong
(1)	(2)	(3)	(4)	(5)
		Daya dukung dan dan daya tampung infrastruktur jalan dan drainase yang tidak memadai seiring dengan dinamika dan perkembangan perkotaan	Perkembangan dinamika aktifitas kawasan perkotaan yang terus meningkat tanpa disertai dengan pengembangan jaringan infrastruktur secara memadai	Kolaborasi dengan pihak Dinas Perumahan Kawasan Permukiman dan Penataan Ruang dalam pengalokasi anggaran pengadaan lahan yang dibutuhkan untuk pengembangan jaringan infrastruktur
		Kualitas pekerjaan infrastruktur yang belum memadai secara merata sepenuhnya	Belum optimal dan efektifnya proses pemilihan pengadaan barang/ jasa dalam memperoleh penyedia jasa konstruksi yang berkualitas dan profesional	Adanya pilihan metode pemilihan pengadaan barang/ jasa melalui E-Purchasing yang lebih disarankan dalam peraturan pengadaan barang/ jasa
		Kualitas pekerjaan infrastruktur yang belum memadai secara merata sepenuhnya	Belum optimalnya fungsi pengawasan pelaksanaan pekerjaan	Kebijakan konsolidasi penganggaran, sehingga jumlah paket pekerjaan lebih sedikit dan memudahkan untuk melakukan pengendalian terhadap penyedia jasa dalam melaksanakan pekerjaan
		Penanganan pemeliharaan infrastruktur jalan dan drainase belum optimal secara konsisten dan berkesinambungan	Fungsi perancangan (desain) infrastruktur yang masih belum memadai guna mewujudkan kawasan perkotaan metropolitan yang modern	Meningkatnya kesadaran dan persepsi publik akan perwujudan infrastruktur yang nyaman dan mempunyai nilai estetika (instagramable)

**Visi: Menjadi Kota Masa Depan yang Multikultural, Berdaya saing, Humanis, Sejahtera dan Religius**

No	Misi dan Program KDH dan Wakil KDH Terpilih	Permasalahan Pelayanan SKPD	Faktor	
			Penghambat	Pendorong
(1)	(2)	(3)	(4)	(5)
			Keterlambatan proses pengadaan bahan material dan peralatan pemeliharaan jalan dan drainase yang seharusnya dapat dilakukan di awal tahun	Komitmen Dinas PU untuk memperbaiki penjadwalan proses pengadaan barang/ jasa agar dapat dimulai di awal tahun
		Penanganan pemeliharaan infrastruktur jalan dan drainase belum optimal secara konsisten dan berkesinambungan	Kerusakan beberapa kendaraan operasional dan alat berat sehingga tidak dapat dioptimalkan pemanfaatannya	Alokasi anggaran yang memadai untuk dapat melakukan pemeliharaan kendaraan operasional dan kendaraan alat berat
		Infrastruktur yang terbangun kurang bisa terpelihara dengan baik	Masih rendahnya kesadaran dan partisipasi beberapa masyarakat untuk ikut menjaga dan memelihara infrastruktur yang ada	Komitmen pihak kecamatan dan kelurahan untuk ikut menjaga dan memelihara infrastruktur yang terbangun
		Infrastruktur yang terbangun kurang bisa terpelihara dengan baik	Masih lemahnya penegakkan peraturan terkait pelanggaran pemanfaatan secara ilegal terhadap infrastruktur yang terbangun	Ketersediaan Peraturan Wali Kota Medan Nomor 9 tahun 2009 tentang Larangan Mendirikan Bangunan diatas saluran drainase, bahu jalan, trotoar, tanggul sungai dan garis sempadan sungai serta larangan menutup saluran drainase secara menerus serta Peraturan Daerah tentang Kententrman dan Ketertiban Umum

**Visi: Menjadi Kota Masa Depan yang Multikultural, Berdaya saing, Humanis, Sejahtera dan Religius**

No	Misi dan Program KDH dan Wakil KDH Terpilih	Permasalahan Pelayanan SKPD	Faktor	
			Penghambat	Pendorong
(1)	(2)	(3)	(4)	(5)
			Pekerjaan jaringan utilitas lain yang belum sepenuhnya memenuhi kaidah dan ketentuan yang dipersyaratkan dalam perizinan/ rekomendasi yang diberikan	Ketersediaan peraturan perundangan yang relatif cukup memadai guna sebagai pedoman untuk menyusun rancangan peraturan walikota yang mengatur tentang pemanfaatan dan penggunaan bagian - bagian jalan dalam rangka penyelenggaraan jaringan utilitas

### **3.3. Telaahan Renstra Kementerian PUPR dan Renstra Dinas PU Provinsi Sumut**

Renstra Kementerian Pekerjaan Umum dan Perumahan Rakyat dapat ditelaah dari Peraturan Menteri Pekerjaan Umum dan Perumahan Rakyat Nomor 23 Tahun 2020, sedangkan Renstra Dinas PU Provinsi Sumatera utara dapat dilihat dari Renstra Dinas Bina Marga dan Bina Konstruksi Provsu, dan Renstra Dinas Sumber Daya Air, Cipta Karya dan Tata Ruang tahun 2019-2023. Telaah dari Renstra tersebut diperlukan dalam kaitan menciptakan keterkaitan program pembangunan mulai dari pusat (kementrian PUPR), provinsi (Sumut), dan di tingkat kota (Medan) agar dapat sinergis dan saling mendukung.

Pembangunan kewilayahan merupakan salah satu prioritas nasional dalam RPJMN 2020 – 2024 yang diarahkan untuk menyelesaikan isu strategis utama yaitu ketimpangan antarwilayah dengan sasaran antara lain : (i) meningkatnya pemerataan antarwilayah (Kawasan Barat Indonesia (KBI), (ii) meningkatnya keunggulan kompetitif pusat-pusat pertumbuhan wilayah, (iii) meningkatnya kualitas, dan akses pelayanan dasar, daya saing serta kemandirian daerah, (iv) meningkatnya sinergi pemanfaatan ruang wilayah.

Kebijakan pembangunan wilayah Sumatera tahun 2020-2024 diarahkan untuk menjadi salah satu pintu gerbang Indonesia dalam perdagangan internasional; dan menjadi lumbung energi nasional dan salah satu lumbung pangan nasional, memperluas investasi perdagangan, serta diversifikasi pasar regional dan global.

Selain itu Prioritas pembangunan Wilayah di Sumatera Utara dalam tahun 2020-2024 mencakup kegiatan : Pengembangan Kawasan Strategis, melalui: Pengembangan komoditas unggulan dan industri pengolahan seperti KEK/KI Sei Mangke , Pengembangan pariwisata daerah yakni Destinasi Pariwisata Prioritas (DPP) Danau Toba, Preservasi, Penanganan Jalan Eksisting mendukung konektivitas rencana Jalan Tol Trans Sumatera, Pengembangan Kawasan Perkotaan (Mebidangro) serta penguatan keterkaitan desa – kota yang mendukung pusat pertumbuhan wilayah.

Dengan ruang fiskal APBN yang sempit, alternative pembiayaan infrastruktur bisa diperoleh dari sumber pembiayaan swasta (PINA, KPBU,

penunjukan BUMN). Optimalisasi pemeliharaan dan diupayakan menggunakan skema KPBU-AP.

Hal penting terkait renstra Kementrian PUPR dan Dinas Pu Provsu dan Dinas PU kota Medan dapat dilihat dalam tabel di bawah ini. Tujuan dan sasaran diperhatikan dan disesuaikan dalam menyusun program, kegiatan yang memiliki indikator untuk kemudian dapat dievaluasi setiap tahunnya.

**Tabel 11. Persandingan Renstra Kementerian – Dinas PU Provinsi – Dinas PU Kota  
Tujuan Dan Sasaran**

KEMENTERIAN PUPR		DINAS PU PROVSU		DINAS SDABMBK KOTA MEDAN	
TUJUAN	SASARAN	TUJUAN	SASARAN	TUJUAN	SASARAN
Peningkatan konektivitas dan akses jalan yang lebih merata bagi peningkatan pelayanan, sistem logistik nasional yang lebih efisien, dan penguatan daya saing	Peningkatan kelancaran Konektivitas Infrastruktur (Tingkat Aksesibilitas Jalan Nasional 2. Rating Kondisi	Meningkatkan Kinerja Jaringan Jalan;	Meningkatnya Konektifitas Antar Wilayah di Provinsi Sumatera Utara;	Meningkatkan kualitas dan aksesibilitas jaringan jalan secara merata dan memadai guna mendukung perekonomian dan potensi lokal masyarakat	Meningkatnya aksesibilitas jaringan jalan secara merata dan memadai
Peningkatan ketersediaan dan kemudahan akses serta efisiensi pemanfaatan air untuk memenuhi kebutuhan domestik, peningkatan produktivitas pertanian, pengembangan energi, industri dan sektor ekonomi unggulan, serta konservasi dan pengurangan risiko/kerentanan bencana alam.	Jalan Nasional 3. Rating keselamatan jalan nasional )	Meningkatkan Kualitas Pembangunan Infrastruktur Jalan dan Jembatan	Meningkatnya Panjang Jalan Dan Jembatan Provinsi Dalam Keadaan Mantap		Meningkatnya kualitas jaringan jalan secara merata dan memadai
Peningkatan penyelenggaraan pembangunan infrastruktur yang efektif, bersih dan terpercaya yang didukung oleh SDM Aparatur yang berkinerja tinggi		Terpenuhinya kebutuhan air baku dengan tetap memperhatikan pelestarian sumber daya air	Meningkatnya Layanan Air minum perpipaan dan non perpipaan	Meningkatkan pengaturan dan pembinaan penyelenggaraan air limbah dan air minum	Meningkatnya pengaturan dan pembinaan dalam rangka penyelenggaraan air limbah

KEMENTERIAN PUPR		DINAS PU PROVSU		DINAS SDABMBK KOTA MEDAN	
TUJUAN	SASARAN	TUJUAN	SASARAN	TUJUAN	SASARAN
Peningkatan pemenuhan kebutuhan perumahan dan infrastruktur permukiman yang layak dan aman menuju terwujudnya smart living, dengan pemanfaatan dan pengelolaan yang partisipatif untuk meningkatkan kualitas hidup masyarakat.	Meningkatnya ketersediaan air melalui infrastruktur sumber daya air secara terintegrasi (air baku utk air bersih di wilayah sungai, perlindungan banjir, air irigasi)	Tercapainya Universal Acces Air Minum dan sanitasi layak masyarakat	Meningkatnya pemenuhan kebutuhan air baku untuk masyarakat		Meningkatnya pengaturan dan pembinaan dalam rangka penyelenggaraan air minum
	Meningkatnya Penyediaan Akses Perumahan dan Infrastruktur Permukiman yang Layak, Aman, dan Terjangkau		Meningkatnya Layanan jaringan Air limbah	Menterpadukan dan mengoptimisasikan upaya pengendalian banjir secara terkoordinasi dan terpadu	Meningkatnya ketersediaan dan optimalisasi fungsi jaringan saluran drainase perkotaan secara terpadu
Peningkatan pembinaan SDM untuk pemenuhan kebutuhan SDM Vokasional bidang konstruksi yang kompeten dan profesional	Meningkatnya SDM vokasional bidang konstruksi yang bersertifikat & kompeten dan profesional	Tertanganinya dampak kerusakan akibat daya rusak air	Meningkatnya perlindungan SDA secara kuantitas dan kualitas dengan pelibatan masyarakat		Menurunnya lokasi rawan genangan/banjir
	Meningkatnya Dukungan Manajemen dan Tugas Teknis Lainnya		Meningkatnya penanganan dampak kerusakan akibat daya rusak air seperti banjir, luapan sungai, gerusan tebing sungai, tebing pantai dan lain-lain	Mengoptimalkan dukungan kelancaran pelaksanaan tugas dan fungsi penyelenggaraan urusan pemerintahan daerah	Tersedianya dukungan kelancaran pelaksanaan tugas dan fungsi penyelenggaraan urusan pemerintahan daerah



KEMENTERIAN PUPR		DINAS PU PROVSU		DINAS SDABMBK KOTA MEDAN	
TUJUAN	SASARAN	TUJUAN	SASARAN	TUJUAN	SASARAN
	Meningkatnya Kualitas Tata Kelola Kementerian PUPR dan Tugas Teknis Lainnya		Meningkatnya Layanan jaringan drainase skala kota	Mewujudkan infrastruktur kawasan permukiman dan perumahan yang layak huni	Meningkatnya jalan dan drainase lingkungan permukiman dalam kondisi baik
		Meningkatnya Kualitas Management dan Dukungan Teknis Dinas Bina Marga dan Bina Konstruksi Provinsi Sumatera Utara ;	Meningkatnya Kualitas Hasil Capaian Kinerja dan Keuangan	Meningkatkan kompetensi dan kelaikan SDM Bidang Konstruksi	Meningkatnya SDM Bidang Konstruksi yang berkompeten dan profesional
			Meningkatnya Kualitas Pelayanan Administrasi Perkantoran		
			Meningkatnya Kualitas Aparatur Sipil Negara Bidang Jalan dan Jembata		
			Meningkatnya Sarana dan Prasarana Kantor dalam Kondisi Baik		
			Meningkatnya Kualitas Kompetensi Pelaku Jasa Konstruksi.		
		Meningkatkan Kualitas Kompetensi Pelaku Jasa Konstruksi.	Meningkatnya Kualitas Pelayanan Administrasi Perkantoran		

KEMENTERIAN PUPR		DINAS PU PROVSU		DINAS SDABMBK KOTA MEDAN	
TUJUAN	SASARAN	TUJUAN	SASARAN	TUJUAN	SASARAN
			Meningkatnya Tenaga Kerja Konstruksi Klasifikasi Ahli		

### 3.4. Telaahan Rencana Tata Ruang Wilayah dan Kajian Lingkungan Hidup Strategis

#### A. Telaahan Rencana Tata Ruang Wilayah

Telaah RTRW mengacu pada Peraturan Daerah Kota Medan Nomor 13 Tahun 2011, tentang Rencana Tata Ruang Wilayah Kota Medan Tahun 2011-2031. RTRW Kota Medan disusun sebagai alat operasionalisasi pelaksanaan pembangunan di Wilayah Kota Medan

Rencana Struktur Ruang Wilayah Kota adalah rencana yang mencakup sistem perkotaan wilayah kota dalam wilayah pelayanannya dan jaringan prasarana wilayah kota yang dikembangkan untuk mengintegrasikan wilayah kota selain untuk melayani kegiatan skala kota, meliputi sistem jaringan transportasi, sistem jaringan energi dan kelistrikan, sistem jaringan telekomunikasi, sistem sumber daya air dan sistem jaringan lainnya

Rencana Pola Ruang Wilayah Kota adalah rencana distribusi peruntukan ruang wilayah kota yang meliputi peruntukan ruang untuk fungsi lindung dan budidaya sampai dengan akhir masa berlakunya RTRW kota yang dapat memberikan gambaran pemanfaatan ruang wilayah kota hingga 20 (dua puluh) tahun mendatang.

Pengembangan dan pembangunan Kota Medan diarahkan dalam mendukung terwujudnya kawasan metropolitan Mebidangro, hal ini dilakukan dengan melaksanakan secara terintegrasi seluruh rencana tata ruang dan wilayah di daerah Medan, Binjai, Deli Serdang, Karo.

Dalam perwujudan Sistem Prasarana, terdapat dua hal yang perlu diperhatikan yaitu Sistem Jaringan Transportasi & jaringan Utilitas. Dalam Sistem Jaringan Transportasi terdapat rencana berikut;

- Pembangunan Jalan Lingkar Luar Paling Luar (APBN)
- Peningkatan dan Pemeliharaan Jalan Lingkar Luar (APBD)
- Peningkatan dan Pemeliharaan Jalan Lingkar Tengah (APBD)
- Pembangunan Jalan Lingkar Utara (APBN)
- Pembangunan Jalan Lingkar mebidang (APBN)
- Pembangunan Jalan Lingkar Pantai Utara (APBN)
- Pembangunan Jalan Agromarinepolitan (APBN)

Selain pembangunan & pemeliharaan jalan tersebut , tentunya dalam hal mendukung pengembangan jaringan jalan tersebut juga direncanakan Pembangunan Jembatan Layang (Fly Over) yang juga bersumber dari Dana APBN. Adapun lokasi rencana pembangunan fly over yang belum dibangun adalah sebagai berikut;

- Simpang Aksara
- Pinang Baris
- Pondok Kelapa/ Jln. Asrama
- Sicanang (Belawan)

Pembangunan Jembatan Layang (Fly Over) juga bertujuan untuk mengurangi kemacetan yang sering terjadi dipersimpangan jalan pada jam-jam tertentu. Sehingga dengan adanya Jembatan tersebut akan mewujudkan kondisi lalu lintas yang lancar dan nyaman bagi pengendara lalu lintas.

Sehubungan dengan aksesibilitas dari dan ke pusat kota serta pergerakan antar sub - sub pusat pelayanan kota, program pembangunan jalan lingkar luar terluar menjadi penting untuk di prioritaskan. Sebagaimana tertera dalam dokumen RTRW Kota Medan 2011 - 2031 di barat Kota Medan terdapat jaringan jalan lingkar luar terluar, yang menghubungkan simpang Pinang Baris dengan simpang Tuntungan di arah selatannya. Pada kenyataannya jalan lingkar ini masih tertutup di bagian tengahnya di kelurahan Ladang Bambu Kecamatan Medan Tuntungan. Apabila jalan lingkar luar terluar ini selesai sepenuhnya maka akan terjadi akses langsung dari arah Binjai dan Aceh ke arah Pancur Batu dan Berastagi tanpa melalui pusat kota.

Pelebaran maupun pembangunan jalan baru sering kali terkendala dengan pembebasan lahan terutama di kawasan - kawasan pusat kota yang kondisinya saat ini telah dipadati bangunan. Untuk itu alternatif yang dapat dilakukan berupa pembangunan jalan tidak sebidang seperti jalan layang (fly over) dan underpass dengan prioritas di titik - titik rawan kemacetan.

Di Tahun 2023, sudah dimulai Pembangunan Underpass dan Over Pass di 3 titik, yaitu Underpass HM Yamin Simpang Jl. Gaharu Kec. Medan Timur, Underpass Juanda Simpang Jl. Brigjen Katamso Kec. Medan Maimun serta Pembangunan Overpass Jl. Stasiun Kec. Medan Barat. Dimana 3 pekerjaan tersebut dilaksanakan secara Multiyears (Tahun Jamak).

Mengenai perwujudan Sistem Prasarana berupa jaringan Utilitas perlu juga mendapat perhatian yakni jaringan telekomunikasi, jaringan energy, jaringan gas, dan jaringan air bersih. Terlihat masih belum lengkapnya rencana dari para pihak (PLN, Telkom, operator selular, PGN, PDAM tirtanadi, dst ) terkait rencana pekerjaan/perawatan yang akan mengganggu mobiltas kendaraan.

Perlu sinkronisai pekerjaan yang berhubungan dengan pekerjaan pembangunan/perawatan jaringan utilitas (galian dan finishing /overlay kembali). Karena berulangnya galian di jalan raya akan mengganggu kinerja jalan raya.

Untuk jaringan utilitas drainase, hal yang perlu diperhatikan adalah normalisasi saluran drainase baik saluran primer, sekunder dan tersier dalam sitem sistem Sungai yang melewati kota medan berikut ini;

- Badera - Sungai Belawan.
- Sistem Sungai Deli - Babura.
- Sistem Sungai Kera.
- Sistem Sungai Percut dan Sei Tuan

Program normalisasi harus di dukung oleh aliran sungai yang lancar. Dalam hal ini normalisasi sungai , Dinas Sumber Daya Air, Bina Marga dan Bina Konstruksi perlu melakukan koordinasi dengan Badan Wilayah Sungai (BWS) Sumatera Utara

Hal lain terkait jaringan Utilitas drainase yang perlu diperhatikan adalah;

- Program pembuatan sudetan / kanal dari hulu Catchment Area Sungai Badera dan Sungai Babura ke Sungai Belawan dengan dana APBN
- Program pembuatan waduk/kolam penampungan (detention pond) di daerah hulu (up stream) dan di daerah middle stream (tengah) dengan dana APBD
- Program pembangunan sistem polder untuk mengatasi meluapnya sungai pada saat pasang surut air laut, terutama di daerah Medan Utara antara lain di Kampung Mabar, Kawasan Industri Medan (KIM), dan Labuhan Deli. dengan dana APBD.

## B. Telahaan terhadap Kajian Lingkungan Hidup Strategis (KLHS)

Dalam Undang-undang Nomor 32 Tahun 2009 pasal (15) disebutkan, bahwa instrumen Kajian Lingkungan Hidup Strategis (KLHS) wajib dilaksanakan untuk memastikan bahwa prinsip pembangunan berkelanjutan telah menjadi dasar dan terintegrasi dalam pembangunan suatu wilayah dan/atau kebijakan, rencana, dan/atau program.

Kajian Lingkungan Hidup Strategis (KLHS) menjadi dasar dalam penyusunan RPJMD Kota Medan Tahun 2021-2024, dan juga menjadi dasar penyusunan Renstra Dinas PU Kota Medan.

Proses pembuatan dan pelaksanaan KLHS RPJMD sesuai Peraturan Pemerintah Nomor 46 Tahun 2016 tentang Tata Cara Penyelenggaraan Kajian Lingkungan Hidup Strategis melalui mekanisme antara lain pengkajian pengaruh kebijakan, rencana, dan/atau program terhadap kondisi lingkungan hidup (dengan tahapan melaksanakan identifikasi dan perumusan isu pembangunan berkelanjutan, melaksanakan identifikasi materi muatan kebijakan, rencana dan/ program, dan menganalisis pengaruh kebijakan, rencana dan/ atau program terhadap isu pembangunan berkelanjutan dan lingkungan hidup), perumusan alternatif penyempurnaan kebijakan, rencana dan/atau Program serta penyusunan rekomendasi perbaikan untuk pengambilan keputusan kebijakan, rencana dan/atau program yang mengintegrasikan prinsip pembangunan berkelanjutan.

Oleh karena itu, dalam penyusunan Rencana Strategis Dinas Sumber Daya Air, Bina Marga dan Bina Konstruksi Kota Medan Tahun 2021-2026 juga wajib untuk dilakukan Kajian Lingkungan Hidup Strategis (KLHS) sesuai amanat Undang-Undang. Sehingga dalam penyusunan Renstra tersebut telah diidentifikasi dan dirumuskan dampak negatif, mitigasi, alternatif dan Rekomendasi KLHS sebagai berikut:

**Tabel 12. Telaah Terhadap Kajian Lingkungan Hidup Strategis (KLHS) Dinas SDABMBK Kota Medan**

NO.	INDIKASI PROGRAM	DAMPAK NEGATIF	RUMUSAN MITIGASI DAN ALTERNATIF		REKOMENDASI
			MITIGASI	ALTERNATIF	
1.	Pembangunan dan Rehabilitasi/ Pemeliharaan Jalan dan Jembatan	<ul style="list-style-type: none"> <li>• Pembangunan jalan tanpa memperhatikan karakteristik aliran permukaan wilayah dapat menyebabkan banjir</li> <li>• Pembangunan jalan tanpa disertai pembangunan sistem drainase yang baik, akan menimbulkan genangan pada saat terjadinya hujan. Begitu juga dengan pembangunan jembatan jika tanpa perencanaan yang baik dapat menyebabkan terjadinya aliran bottleneck pada alur sungai sehingga menaikkan elevasi permukaan sungai yang pada debit tertentu dapat melimpas pemukiman</li> </ul>	<p>Dalam perencanaan jalan perlu diperhatikan pola aliran air, dan proses pembangunan jalan tetap memperhatikan sistem aliran yang ada sehingga tidak mengganggu daerah permukiman penduduk. Begitu juga dengan pembangunan jembatan harus memperhitungkan debit banjir sungai sehingga tidak mengganggu pekerjaan fisik.</p>	<p>Secara teknis dalam proses pembangunan jalan sebaiknya dibangun terlebih dahulu sistem drainase yang baik sehingga saat pengerjaan jika terjadi hujan aliran air tidak mengganggu proses pekerjaan maupun permukiman penduduk. Begitu juga dengan jembatan dapat dipilih metode pembangunan struktur abutment dan pier sehingga tidak terganggu saat terjadi banjir besar</p>	<p>Setiap program pembangunan jalan dan jembatan harus didahului oleh kegiatan Feasibility Study, Studi AMDAL atau UKL/UPL. Yang didalamnya termuat aspek hidrologi dan hidrolika jalan dan jembatan. Perencanaan juga harus disesuaikan dengan Masterplan Drainase Kota yang ada.</p>

### 3.5. Penentuan Isu-Isu Strategis

Isu strategis pembangunan daerah Kota Medan didasarkan pada permasalahan pembangunan yang dihadapi, tantangan, dan potensi pembangunan yang belum terkelola dan dapat menjadi peluang untuk dikembangkan di masa datang. Hal yang perlu mendapat prioritas penanganan sesuai dengan rentang waktu terkait Perubahan RENSTRA selama kurun waktu 4 tahun mendatang (2023 – 2026) sesuai dengan tugas pokok dan fungsi Dinas Sumber Daya Air, Bina Marga dan Bina Konstruksi Kota Medan sehingga dapat dijadikan Isu Strategis diantaranya adalah :

#### 1. Pemenuhan Layanan Infrastruktur Dasar Perkotaan (Jalan dan Drainase)

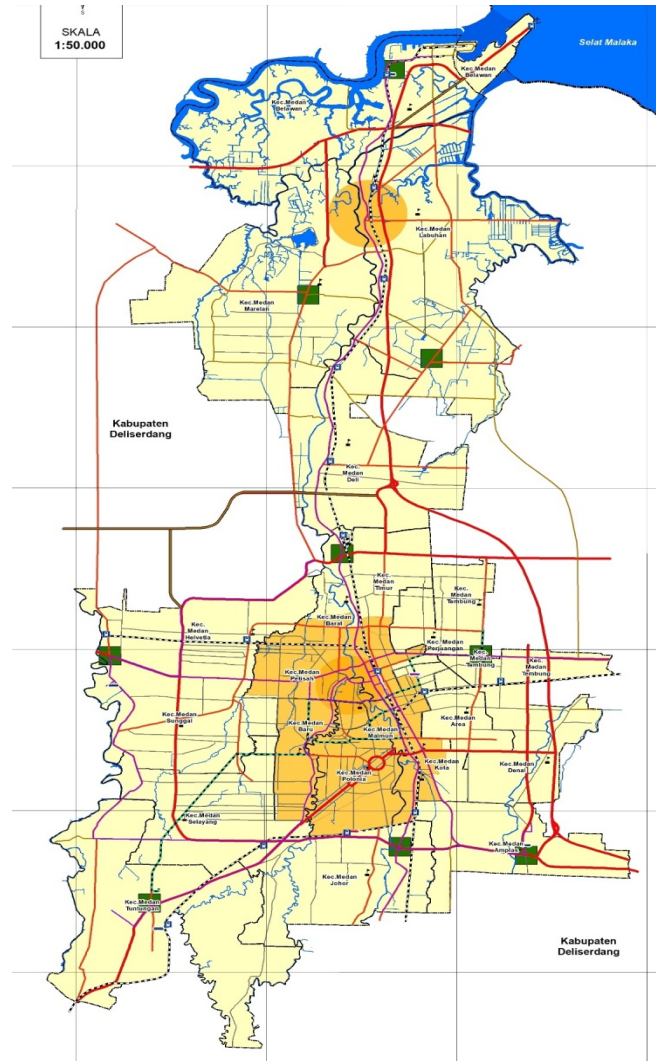
Infrastruktur yang semakin berkualitas, handal dan memadai merupakan salah satu kriteria dalam menilai kemajuan suatu kota. Untuk mewujudkan visi pembangunan kota, maka terlebih dahulu permasalahan pembangunan infrastruktur yang menjadi kendala utama harus dapat diselesaikan. Berdasarkan identifikasi permasalahan-permasalahan yang dihadapi, ada beberapa isu strategis Kota Medan yang menjadi bahan kajian, antara lain:

#### A. Isu Strategis Layanan Infrastruktur Jalan

##### 1) Pengembangan Jaringan Jalan dan Kondisi Jalan Mantap

Penyediaan prasarana jalan merupakan hal yang mendasar untuk mendukung pengembangan wilayah, yaitu mempunyai peran utama untuk menghubungkan pusat-pusat kegiatan (aksesibilitas) dan untuk mengakomodir pergerakan orang-barang (mobilitas), juga berperan untuk mendukung pertumbuhan ekonomi dan pemerataan hasil pembangunan.





**Gambar 10. Peta Rencana Struktur Ruang Kota Medan (Revisi RTRW Kota Medan)**

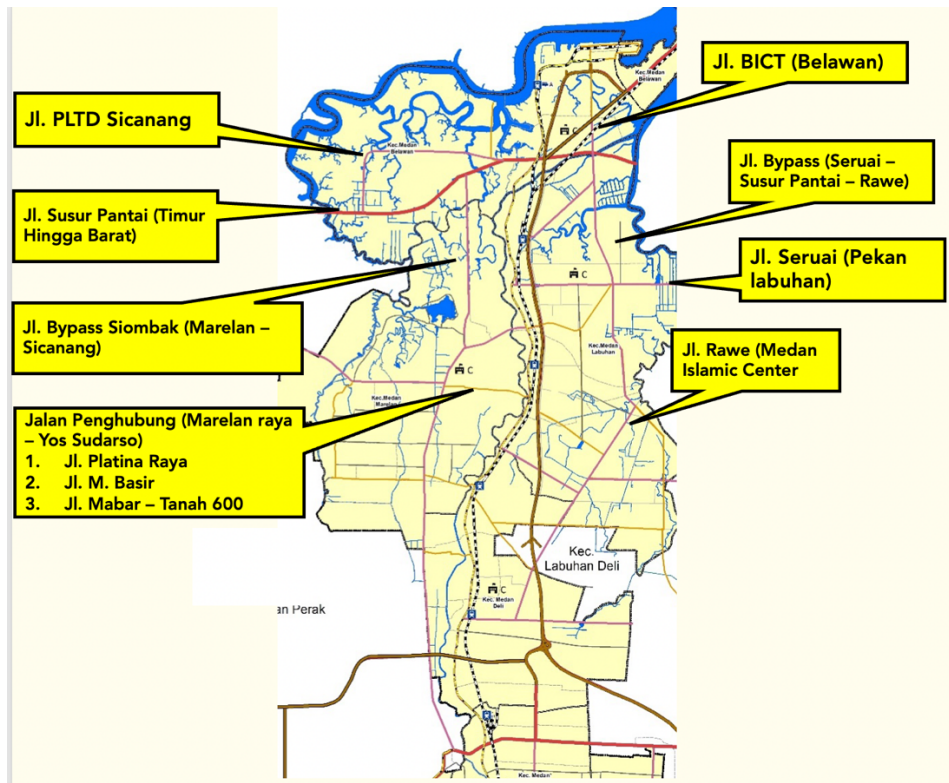
Dari ilustrasi gambar di atas dapat dilihat Kawasan Utara ditetapkan sebagai pusat kota dengan fungsi Sebagai pusat kegiatan jasa dan perdagangan regional, pusat pelayanan transportasi; pusat kegiatan sosial – budaya, dan pusat kegiatan industri serta pusat pertahanan keamanan. Kawasan utara Kota Medan meliputi Kec. Medan Belawan, Kec. Medan Labuhan, Kec. Medan Deli dan Kec. Medan Marelan tidak mengalami perkembangan signifikan dan cenderung tertinggal dari pusat kota.

Untuk mengintegrasikan rencana pengembangan kota tersebut, maka diperlukan penambahan jaringan jalan yang meliputi:

- 1) Pengembangan jaringan jalan arteri sekunder yaitu Jalan Lingkar Marelan Sisi Barat

- 2) Pengembangan jaringan jalan kolektor sekunder yaitu Terusan Jln. Sampul, Jln. Ex-lingkar Luar Timur dan Terusan Jln. Abdulsani Muntahalib
- 3) Pengembangan jaringan jalan local primer yaitu Intersection tol Mabar – Jln. Lingkar Timur

Rencana pengembangan jaringan jalan tersebut dapat dilihat pada gambar berikut ini.



**Gambar 11. Peta rencana pengembangan jalan**

Pembangunan jaringan jalan selain berperan untuk mendukung pengembangan wilayah juga untuk mengantisipasi pertumbuhan jumlah kendaraan, menguraikan kemacetan, mewujudkan konektivitas wilayah dan mendukung sektor-sektor produksi sehingga mendorong pertumbuhan ekonomi wilayah.

Kualitas jalan merupakan indikator penting dalam mengevaluasi dan melihat sejauh mana kinerja penyelenggara jalan saat ini, Jalan dengan kondisi pelayanan mantap adalah ruas-ruas jalan dengan kondisi baik atau sedang yang diperhitungkan dalam satuan kilometer (km) atau dalam satuan persen (%).

Kemantapan jaringan jalan Kota Medan pada tahun 2020 adalah sebesar + 89% atau sepanjang + 2.951 km dengan kondisi mantap.


## 2) Menurunnya Kinerja Jaringan Jalan (Kemacetan Lalu Lintas)

Kecepatan merupakan suatu ukuran kinerja jaringan jalan yang mendasari perencanaan teknis jalan, tidak tercapainya kecepatan rencana menunjukkan penurunan kinerja jaringan jalan. Hal ini disebabkan karena volume yang melalui suatu segmen jalan mendekati kapasitasnya (Macet).

Bila dilihat kondisi lalu lintas di Kota Medan, meningkatnya volume kendaraan tidak didukung dengan kapasitas jalan eksisting yang memadai. Kapasitas jalan yang ada (dengan tingkat pertumbuhan 1%) tidak mampu mengimbangi peningkatan volume kendaraan. (dengan tingkat pertumbuhan 15%). Permasalahan pembebasan lahan untuk pembangunan jalan dan pelebaran jalan merupakan kendala utama dalam hal peningkatan kapasitas jaringan jalan di Kota Medan. Opsi yang dibutuhkan terkait peningkatan kapasitas dan juga dapat mengurai kemacetan yang terjadi yakni dengan melakukan penanganan persimpangan tidak sebidang, yaitu dengan melakukan pembangunan Underpass, Flyover ataupun Overpass.



**Gambar 12. Kondisi Pembangunan Underpass di Jl. HM Yamin Kec.Medan Barat**



**Gambar 13. Kondisi Pembangunan Overpass di Jl. Stasiun Kec.Medan Barat**



Pemerintah Kota Medan juga berkolaborasi bersama-sama Kementerian PUPR untuk membangun Underpass di Jl. Gatot Subroto – Jl. Binjai Raya (Medan) yang bertujuan untuk mengurangi kemacetan yang terjadi di persimpangan tersebut. Dengan menggunakan sumber Pendanaan APBN, Underpass tersebut dilaksanakan secara Multiyears (Tahun 2023-2024) dengan target penyelesaian Underpass sepanjang 750 Meter.

Dinas Sumber Daya Air, Bina Marga dan Bina Konstruksi Kota Medan juga melakukan Perencanaan terhadap Persimpangan Tidak Sebidang di Jl. Adam Malik dan Jl. Aksara dengan harapan dapat menyelesaikan masalah kemacetan yang ada di lokasi tersebut.

### 3) Pengembangan trotoar sejalan dengan konsep SDG

Pengertian yang paling mendasar dari pembangunan berkelanjutan (sustainable development) adalah bahwa dalam konteks global setiap pembangunan ekonomi dan sosial seyogyanya memperbaiki, bukan merusak, kondisi lingkungan. Untuk mengurangi emisi udara maka perlu didukung pengembangan prasarana yang mendukung penggunaan transportasi umum dan pejalan kaki.

Sejalan dengan itu Pemerintah Kota Medan juga terus melakukan pembenahan pada trotoar – trotoar khususnya yang berada pada kawasan pusat kota. Trotoar di Kota Medan sebetulnya sudah cukup memadai dari segi jumlah, namun keberadaannya perlu lebih ditingkatkan untuk menambah kenyamanan para pejalan kaki. Dan juga desain yang diterapkan dalam penanganan trotoar yaitu dengan mendesain trotoar dengan upaya desain trotoar yang ramah / responsive gender. Agar kiranya semua kalangan dapat menggunakan fasilitas pedestrian, baik oleh kaum disabilitas, ibu hamil, anak-anak dan orang tua.



**Gambar 14. Kondisi Pembangunan/Rehabilitasi Trotoar**

## B. Isu Strategis Layanan Infrastruktur Drainase

### b) Permasalahan Banjir/ Genangan air

Kota Medan secara hidrologi dipengaruhi dan dikelilingi oleh beberapa sungai besar dan anak sungai seperti Sungai Percut, Sungai Deli, Sungai Babura, Sei Belawan dan sungai- sungai lainnya yang secara sistem berada pada Keberadaan sungai – sungai tersebut memiliki pengaruh yang cukup besar pada permasalahan banjir di Kota Medan. Tingkat curah hujan yang relatif tinggi saat ini ditambah seringnya terjadi cuaca ekstrem memberi pengaruh besar atau secara alamiah memunculkan banjir/genangan air.

Sistem drainase di Kota Medan dipengaruhi oleh sistem dan sub sistem Sungai yang ada di Kota Medan, Sejalan dengan prinsip diatas, dan apabila aliran pada drainase adalah aliran gravitasi (gravitational flow) serta drainase perkotaan bermuara ke sungai, maka harus dapat dipastikan semua sistem saluran drainase mampu mengalirkan debit banjir drainase sesuai dengan return period yang ditentukan/rencana tanpa efek backwater.

Kewenangan Penanganan banjir Sungai dan drainase utama kota merupakan kewenangan Pemerintah Pusat melalui Balai Wilayah Sungai (BWS) Sumatera II, drainase sekunder merupakan kewenangan Pemerintah Provinsi, dan drainase tersier merupakan kewenangan pemerintah kota/ kabupaten, namun Pemerintah Daerah (Provinsi Sumatera Utara dan Kota Medan) berperan dalam hal yang bersifat non teknis melalui kegiatan, sosialisasi penyadaran masyarakat, pembebasan lahan dan penyediaan rumah layak bagi masyarakat yang direlokasi. Sosialisasi kepada masyarakat dalam penanggulangan banjir terkait bantaran sungai, garis sempadan sungai, sampah, sumur resapan, dan tandon panen air hujan.

Permasalahan banjir kota sampai saat ini belum bisa diselesaikan secara menyeluruh, bahkan cenderung semakin kompleks permasalahannya. Ruang Terbuka Hijau (RTH) yang belum optimal menyebabkan minimnya ruang serapan kota, pertumbuhan lahan terbangun perkotaan, perubahan lahan dan penebangan hutan di areal hulu sungai, jaringan drainase tidak berfungsi dan tidak terintegrasi dengan baik, dan rendahnya kesadaran dan partisipasi masyarakat untuk menjaga kondisi jaringan drainase diindikasikan penyebab terjadinya genangan bahkan banjir di wilayah Kota Medan

Banjir yang terjadi di Kota Medan umumnya terjadi pada titik/lokasi yang hampir sama setiap tahunnya, hal ini menunjukkan rumitnya penanganan dan penyelesaian permasalahan banjir yang dihadapi oleh pemerintah kota. Titik-titik lokasi tersebut umumnya wilayah dengan dengan tingkat aktifitas masyarakat yang tinggi, dengan resistensi dari pihak masyarakat menambah tingkat kesulitan pemerintah untuk menyelesaikan permasalahan tersebut. Jaringan drainase kota masih memerlukan penanganan yang maksimal guna mewujudkan Medan sebagai kota layak huni dan mendukung pertumbuhan ekonomi masyarakat.

Dari hasil perhitungan baseline kawasan permukiman pada tahun 2020, terdapat 3.976,5 Ha atau 15% kawasan permukiman yang terjadi genangan. Adapun kecamatan – kecamatan dengan tingkat kondisi kawasan permukiman yang terjadi banjir/ genangan tertinggi berada di kecamatan Medan belawan, Medan barat, Medan perjuangan, Medan tembung dan Medan labuhan yang kawasan permukimannya lebih 20% tergenang. Kecamatan Medan Belawan bahkan 45% kawasan permukimannya kerap terjadi genangan.

Sesuai dengan Kepmen Permukiman dan Prasarana Wilayah No. 534/KPTS/M/2001 tentang Pedoman Standar Pelayanan Minimal Pedoman Penentuan Standar Pelayanan Minimal Bidang Penataan Ruang, Perumahan dan Pemukiman dan Pekerjaan Umum bahwa Standar Pelayanan Minimal genangan yakni ; (a) Tinggi genangan rata-rata > 30 cm; (b) Lama Genangan > 2 Jam; (c) Frekuensi Kejadian Banjir > 2 kali setahun. Berdasarkan indikator tersebut, diperoleh data terpilah yakni 1.078 titik banjir, dimana sampai dengan Tahun 2021 sudah tertangani 844 titik banjir.

No	Indikator	Data dasar	2018	2019	2020	2021
1.	Jumlah Titik Banjir/ Genangan	1.078 titik	295 titik	275 titik	250 titik	234 titik

**Tabel 13. Jumlah Titik Banjir/Genangan 2018 s/d 2021**

Pada tahun 2022 seiring dengan kebutuhan akan Database perencanaan, maka dilakukan kegiatan jasa konsultansi review masterplan drainase Kota Medan sehingga diperoleh data terbaru dimana diluar dari standar pelayanan minimal diluar dari pedoman kepmen 534/KPTS/M/2001 dimana (a) Tinggi

genangan rata-rata < 30 cm, (b) Lama genangan < 2 jam, dan (c) Frekuensi Kejadian Banjir < 2 kali, terdapat jumlah titik banjir/genangan sebanyak 1.497 titik sehingga total titik banjir/genangan yang harus ditangani menjadi 2.575 titik. Namun di dalam 1.497 titik tambahan tersebut secara eksplisit juga ditangani dalam rentang tahun 2018 s.d 2021 selain dari 1.078 titik yang ditangani secara SPM Genangan. Sehingga ditargetkan s.d akhir periode Renstra Perubahan jumlah titik banjir yang ditangani sebanyak 2.545 titik.

No	Indikator	Data dasar	2021	2022	2023	2024	2025	2026
1.	Jumlah Titik Banjir/ Genangan	2.575 titik	1.910 titik	617 titik	410 titik	305 titik	100 titik	30 titik

**Tabel 14. Jumlah Titik Banjir/Genangan Tahun 2021 s/d 2026**

Pemerintah Kota Medan telah mempersiapkan studi kelayakan untuk pembangunan kolam retensi pada 5 kecamatan yaitu Kecamatan Medan Johor, Medan Polonia, Medan Selayang, Medan Sunggal, dan Medan Tuntungan. Pembangunan kolam retensi ini dimaksudkan untuk menurunkan debit banjir pada sungai. Kolam retensi dimaksudkan untuk dapat menampung banjir pada saat hujan dan setelah hujan berhenti air kembali disalurkan ke sungai. Mulai Tahun 2022 s.d 2023, Kota Medan telah berupaya membangun 3 lokasi Kolam Retensi yakni Kolam Retensi di Kecamatan Medan Labuhan, Kolam Retensi USU dan Kolam Retensi di Kecamatan Medan Selayang.

Bersama-sama dengan Kementerian PUPR dan Pemerintah Kota Medan melaksanakan Pembangunan Tanggul Rob Belawan di 3 Blok, dimulai pada Tahun 2022 di 1 Blok dilanjutkan pada Tahun 2023 dan 2024 masing-masing 1 Blok. Dan juga melalui Dana APBN Kementerian PUPR sedang melakukan kajian terhadap Pembangunan Tanggul Danau Siombak yang direncanakan akan dibangun pada Tahun 2024 secara multiyear (Tahun Jamak).

c) Penanganan banjir yang ramah lingkungan

Drainase ramah lingkungan didefinisikan sebagai upaya untuk mengelola air kelebihan air hujan dengan berbagai metoda, diantaranya dengan menampung melalui bak tandon air untuk langsung bisa digunakan, menampung dalam



tampungan buatan atau badan air alamiah, yaitu meresapkan dan mengalirkan ke sungai terdekat tanpa menambah beban pada sungai yang bersangkutan, sistem ini pada dasarnya senantiasa memelihara sistem tersebut sehingga berdaya guna secara berkelanjutan.

Konsep drainase ramah lingkungan menyatakan bahwa kelebihan air hujan tidak secepatnya dibuang ke sungai terdekat, melainkan dapat disimpan di berbagai lokasi di wilayah yang bersangkutan dengan berbagai macam cara, dengan cara ini, air dapat langsung dimanfaatkan atau dimanfaatkan pada musim berikutnya. Dengan drainase ramah lingkungan, maka kemungkinan banjir dan genangan di lokasi yang bersangkutan, banjir di hilir maupun kekeringan di hulu dapat dikurangi, karena sebagian besar kelebihan air hujan yang ditahan atau diresapkan, baik pada bagian hulu, tengah maupun hilir.



**Gambar 15. Kondisi Pembangunan Kolam Retensi USU**



**Gambar 16. Kondisi Pembangunan Kolam Retensi di Kecamatan Medan Selayang**

### C. Isu Strategis bidang Jasa Konstruksi

- 1) Masih kurangnya pemahaman pelaku jasa konstruksi terhadap peraturan dan perundang-undangan di bidang jasa konstruksi.
- 2) Masih kurangnya kapasitas Sumber Daya Manusia (SDM) dan penyedia jasa konstruksi untuk menciptakan pelaku jasa konstruksi yang berkualitas.
- 3) Jumlah tenaga terampil bidang jasa konstruksi bersertifikat dan telah 1.174 orang kegiatan peningkatan SDM bidang Jasa Konstruksi. Untuk meningkatkan pemahaman dan kualitas pelaku jasa konstruksi, maka pelatihan terhadap pelaku usaha, tenaga ahli dan tenaga terampil perlu lebih ditingkatkan lagi.
- 4) Belum tersedianya informasi supply demand alat berat, dan material baik dari sisi jumlah maupun sebarannya.
- 5) Masih minimnya kesadaran masyarakat dalam menjaga kondisi taman, baik taman segitiga ataupun taman median. Banyaknya taman yang sedang dilakukan perawatan dan penanganan juga membutuhkan peran serta masyarakat dalam hal menjaga kondisi taman tersebut agar sinergis dengan usaha Pemerintah dalam menciptakan Ruang Terbuka Hijau (RTH) di dalam Kota.
- 6) Semrawutnya kondisi kabel/tiang-tiang kabel yang berada di atas trotoar ataupun bahu jalan yang menyebabkan estetika dan kerapian Kota Medan menjadi berkurang.

### 2. Pemenuhan Penanganan Kawasan Kumuh.

Penanganan Kawasan kumuh dalam kaitannya Tupoksi dari Dinas Sumber Daya Air, Bina Marga dan Bina Konstruksi Kota Medan tidak terlepas dari penanganan infrastruktur pada Kawasan kumuh. Adapun penanganan tersebut terkait dengan perbaikan jalan dan drainase lingkungan pada beberapa Kawasan.

- a) Perbaikan jalan lingkungan dalam rangka peningkatan kawasan permukiman layak huni Kota Medan

Sebagai salah satu indikator perhitungan luas permukiman layak huni, kondisi jalan lingkungan di Kota Medan masih banyak perlu pembenahan. Dari hasil perhitungan baseline pada tahun 2020 diperkitakan dari total

panjang  $\pm$  7.983 km, masih terdapat 21% atau kurang lebih 1.676 km panjang jalan lingkungan dengan kondisi tidak baik.



**Gambar 17. Kondisi jalan lingkungan**

Dari 21 kecamatan di Kota Medan, Kecamatan Medan Belawan, Medan Labuhan, Medan Area, Medan Marelan, dan Medan Tembung memiliki persentase kondisi jalan dengan kualitas baik terendah dengan persentase masih di bawah 75%. Sedangkan kecamatan yang memiliki kondisi jalan dengan kualitas baik tertinggi berada di kecamatan Medan Johor, Medan Baru, Medan Sunggal, Medan Petisah, Medan Maimun, Medan Amplas dengan persentase sudah mencapai lebih dari 85%.

- b) Perbaiki drainase lingkungan dalam rangka peningkatan kawasan permukiman layak huni.

Dalam rangka mengurangi kawasan genangan di permukiman, Dinas Sumber Daya Air, Bina Marga dan Bina Konstruksi Kota Medan perlu melakukan perbaikan sistem saluran drainase lingkungan. Dari perkiraan panjang drainase lingkungan sebesar 7.479 km, baru 50% konstruksinya dalam kondisi baik. Adapun kecamatan – kecamatan yang kurang dari 50% konstruksi saluran drainase dalam kondisi tidak baik adalah Medan Perjuangan, Medan Tembung, Medan Area, Medan Belawan, Medan Barat, Medan Labuhan, Medan Marelan, Medan Timur, Medan Polonia, Medan Denai. Bahkan Kecamatan Medan Medan Perjuangan, Medan Tembung, Medan Area kurang dari 10% jaringan saluran drainasenya dalam kondisi baik.



**Gambar 18. Kondisi drainase lingkungan**



## **BAB 4. TUJUAN DAN SASARAN**

RENSTRA Perubahan Dinas Sumber Daya Air, Bina Marga dan Bina Konstruksi Kota Medan disusun sebagai Penjabaran dari RPJMD Perubahan Kota Medan Tahun 2021-2026, dimana dengan adanya perubahan tersebut terjadi penyesuaian terhadap Tujuan dan Sasaran. Dinas Sumber Daya Air, Bina Marga dan Bina Konstruksi Kota Medan mendapat porsi untuk mencapai misi keempat yaitu misi “Medan Membangun”.

Adanya penyesuaian terhadap Tujuan dari Misi keempat menjadi “Peningkatan Kualitas Infrastruktur, yang berhubungan langsung dengan peningkatan sarana dan prasarana Kota Medan bagi seluruh masyarakat Kota Medan” yang pengukurannya dirumuskan berdasarkan dua hal, yakni Indeks Infrastruktur dan Emisi Gas Rumah Kaca. Indeks Infrastruktur digunakan sebagai gambaran secara menyeluruh terkait pelayanan Infrastruktur di Kota Medan, dimana perhitungannya baru digunakan pada Dokumen Perubahan yang akan dilakukan dan hanya tersedia target untuk 2023-2026 saja. Perhitungan Indeks Infrastruktur terdiri dari : 1) Persentase Ketersediaan Air Minum Rumah Tangga; 2) Persentase Sanitasi Rumah Tangga; 3) Persentase Listrik Rumah Tangga; dan 4) Persentase Jalan Kota. Dinas Sumber Daya Air, Bina Marga dan Bina Konstruksi Kota Medan mendapat porsi dalam poin (4) yaitu Persentase Jalan Kota.

Dalam mencapai tujuan misi keempat, terdapat sasaran-sasaran yang ditetapkan sebagai upaya untuk mencapai tujuan misi tersebut. Sasaran pertama adalah menurunkan luas kawasan kumuh. Kawasan kumuh merupakan suatu tantangan dalam menciptakan lingkungan yang layak huni bagi penduduk. Dalam hal ini, Dinas SDABMBK berupaya melakukan penanganan baik terkait infrastruktur jalan ataupun sistem drainase Kawasan kumuh tersebut.

Banjir juga merupakan fokus utama dalam penanganan infrastruktur, dimana perlu dilakukan koordinasi dengan Instansi Vertikal terkait penanganan daerah sungai dengan Normalisasi aliran sungai serta peningkatan sistem drainase guna mengurangi kawasan rawan banjir.

Pada bagian selanjutnya dalam bab ini, akan diuraikan secara singkat substansi RENSTRA Perubahan Dinas Sumber Daya Air, Bina Marga dan Bina Konstruksi Kota Medan 2021-2026 tersebut.

#### **4.1. Tujuan dan Sasaran Jangka Menengah Dinas Sumber Daya Air, Bina Marga dan Bina Konstruksi Kota Medan**

Tujuan organisasi merupakan manifestasi dan representasi dari visi dan misi organisasi yang periodisasi pencapaiannya cenderung bersifat jangka menengah dan lebih terukur secara kualitatif maupun kuantitatif. Tujuan ini juga harus dapat mendeskripsikan produk dan pelayanan yang akan disediakan oleh suatu organisasi.

Tujuan Dinas Sumber Daya Air, Bina Marga dan Bina Konstruksi Kota Medan adalah sebagai berikut :

- 1) Peningkatan Kualitas Infrastruktur Dasar dan Lingkungan Hidup;
- 2) Peningkatan Kualitas Akuntabilitas dan Transparansi Penyelenggaraan Pemerintahan;

Guna mencapai tujuan tersebut maka sasaran-sasaran yang akan dicapai dalam RENSTRA Perubahan Dinas Sumber Daya Air, Bina Marga dan Bina Konstruksi Kota Medan 2021-2026 adalah :

- 1) Meningkatnya Kualitas Jaringan Jalan Secara Merata dan Memadai;
- 2) Penurunan Titik Banjir/Genangan;
- 3) Persentase Pengelolaan RTH Jalur Hijau Publik;
- 4) Meningkatnya Akuntabilitas Kinerja Perangkat Daerah;

**Tabel 15. Tujuan dan Sasaran Jangka Menengah Pelayanan Perangkat Daerah  
(T-C.25) RENSTRA AWAL**

NO	TUJUAN	SASARAN	INDIKATOR TUJUAN/SASARAN	TARGET KINERJA TUJUAN/SASARAN PADA TAHUN KE-					
				2021	2022	2023	2024	2025	2026
(1)	(2)	(3)	(4)	(5)	(6)	(7)	(8)	(9)	(10)
1	Meningkatkan kualitas dan aksesibilitas jaringan jalan secara merata dan memadai guna mendukung perekonomian dan potensi lokal masyarakat	Meningkatnya kapasitas dan kualitas jaringan jalan secara merata dan memadai guna mendukung perekonomian dan potensi lokal masyarakat	Proporsi panjang jaringan jalan dalam kondisi baik	89	91	95	98	100	100
		Meningkatnya kualitas jaringan jalan secara merata dan memadai	Panjang jalan kota dalam kondisi baik (>40 KM/Jam)	89	91	95	98	100	100
2	Mewujudkan infrastruktur kawasan permukiman dan perumahan yang layak huni	Meningkatnya jalan dan drainase lingkungan permukiman dalam kondisi baik	Drainase dalam kondisi baik/pembuangan aliran air tidak tersumbat	90	92	95	98	100	100

Tabel diatas merupakan tabel T-C.25 Renstra awal (Renstra Dinas Pekerjaan Umum Kota Medan Tahun 2021-2026). Dimana Tujuan dan Sasaran Jangka Menengah perlu dilakukan penyesuaian kembali mengingat dengan adanya RPJMD Perubahan Kota Medan Tahun 2021-2026, secara otomatis sesuai



dengan Permendagri 86 Tahun 2017 maka OPD diwajibkan untuk membuat Renstra Perubahan.

Tentunya Tujuan dan Sasaran tersebut mengalami perubahan seiring dengan adanya perubahan RPJMD, dimana awalnya Dinas SDABMBK memiliki 2 tujuan dan di Perubahan menjadi 1 Tujuan dengan 3 Sasaran.

**Tabel 16. Tujuan dan Sasaran Jangka Menengah Pelayanan Perangkat Daerah  
(T-C.25) RENSTRA PERUBAHAN**

NO	TUJUAN	SASARAN	INDIKATOR TUJUAN/SASARAN	TARGET KINERJA TUJUAN/SASARAN PADA TAHUN KE-					
				2021	2022	2023	2024	2025	2026
(1)	(2)	(3)	(4)	(5)	(6)	(7)	(8)	(9)	(10)
1	Peningkatan Kualitas Infrastruktur Dasar dan Lingkungan Hidup		Persentase Kondisi Mantap Jalan Daerah	89,78	89,45	100	100	100	100
		Meningkatnya Kualitas Jaringan Jalan Secara Merata dan Memadai	Persentase Kondisi Mantap Jalan Daerah	89,78	89,45	100	100	100	100
			Jumlah Titik Banjir/Genangan	2575	617	410	305	100	30
		Penurunan Titik Banjir/Genangan	Persentase Luas Daerah Genangan	29	27	25	20	15	10
			Persentase Pengelolaan RTH Jalur Hijau Publik	N/A	N/A	9	9	9	9
		Persentase Pengelolaan RTH Jalur Hijau Publik	Persentase Pengelolaan RTH Jalur Hijau Publik	N/A	N/A	9	9	9	9

Pada tabel di atas, dapat disampaikan bahwa untuk periode Tahun 2021 dan 2022 merupakan angka realisasi dari target indikator masing-masing Sasaran. Sedangkan dari Tahun 2023 s.d 2026 merupakan angka target dari masing-masing Sasaran.

## A. Analisis SWOT

Salah satu teori pemilihan strategi yang tepat untuk suatu Organisasi adalah dengan cara memahami/mencermati dan mencari kesesuaian antara kekuatan internal organisasi dan kekuatan eksternalnya (peluang dan ancaman) yang disebut Analisis SWOT.

Untuk mencapai tujuan tersebut, Dinas Sumber Daya Air, Bina Marga dan Bina Konstruksi juga telah melakukan analisis SWOT yaitu dengan mengidentifikasi berbagai faktor secara sistematis guna merumuskan strateginya yang didasarkan pada logika yang memaksimalkan Kekuatan (Strenght) dan Peluang (Opportunities), namun secara bersamaan dapat meminimalkan Kelemahan (Weakness) dan Ancaman (Threats).

Analisis SWOT dapat di lihat dari matriks sebagai berikut;

### 1) Kekuatan Internal ( S )

- Jumlah sumber daya yang memadai (personil dan peralatan)
- Komitmen organisasi perangkat daerah untuk terus melakukan perbaikan dalam manajemen pelayanan publik

### 2) Kelemahan Internal ( W )

- Jumlah ASN yang mempunyai kualitas dan kompetensi belum memadai secara merata
- Masih lemahnya kesadaran dalam mewujudkan tata kelola pemerintahan yang baik
- Belum tersedianya regulasi penyelenggaraan infrastruktur secara memadai
- Belum optimalnya manajemen kinerja sampai di tingkat individu.
- Masih minimnya pengelolaan database Barang Milik Daerah (BMD) dengan baik

### 3) Peluang Eksternal ( O )

- Adanya peran serta dari asosiasi pelaku pembangunan seperti Kadin, Gapensi, Gapeknas dll dalam proses pelaksanaan fisik pembangunan
- Adanya kesempatan untuk melaksanakan pekerjaan swakelola dengan mengoptimalkan pelaksanaan proyek
- Adanya potensi sumberdaya alam yang masih belum dimanfaatkan
- Adanya peran aktif dunia usaha (baik BUMN, BUMD dan Swasta) dalam pembangunan infrastruktur

#### 4) Tantangan Eksternal ( T )

- Masih lemahnya kesadaran dalam mewujudkan tata kelola pemerintahan yang baik
- Kurangnya koordinasi perencanaan dengan stake-holder
- Tingginya tuntutan masyarakat dalam pelayanan bidang jalan, jembatan dan drainase
- Rendahnya kesadaran masyarakat dalam rangka penanggulangan/perawatan masalah infrastruktur

#### Strategi-strategi untuk pelaksanaan program kegiatan

- Strategi Kekuatan dan Peluang (S-O)
- Strategi Kekuatan dan Tantangan (S-T)
- Strategi Kelemahan dan Peluang (W-O)
- Strategi Kelemahan dan Peluang ( W-T)

**Tabel 17. Strategi Kekuatan dan Peluang (S-O)**

<div style="text-align: center;"> <p>Faktor Eksternal</p> <p>Faktor Internal</p> </div>		Peluang/Opportunity ( O )			
		Visi dan Misi Kepala Daerah yang memprioritaskan pembangunan infrastruktur	Jumlah stakeholder yang cukup memadai	Transformasi era digitalisasi	Ketentuan dalam Peraturan Presiden mengenai Pengadaan Barang/ Jasa yang cukup fleksibel dan komodatif untuk mempercepat proses pengadaan secara transparan dan akuntabel
		1	2	3	4
Kekuatan/Strenght ( S )		<ol style="list-style-type: none"> <li>Mengoptimalkan percepatan pemeliharaan infrastruktur dengan memberdayakan sumber daya yang ada</li> <li>Memperkuat fungsi sistem penyusunan program pembangunan infrastruktur secara sistematis berdasarkan skala priortias dengan penggunaan sistem informasi.</li> <li>Meningkatkan koordinasi dan pembinaan terhadap pelaku/ pelaksana pekerjaan pembangunan infrastruktur</li> </ol>			
Jumlah sumber daya yang memadai (personil dan peralatan)	1				
Komitmen organisasi perangkat daerah untuk terus melakukan perbaikan dalam manajemen pelayanan publik	2				

**Tabel 18. Strategi Kekuatan dan Tantangan ( S-T )**

<div style="text-align: center;"> <p>Faktor Eksternal</p> <p>Faktor Internal</p> </div>		Tantangan/Threat (T)		
		Belum berimbangnya antara kebutuhan akan pembangunan/ perawatan infrastruktur dengan ketersediaan anggaran	Banyak terjadi kendala pada saat pelaksanaan pekerjaan. Sebagai contoh : bangunan di atas drainase, penolakan masyarakat	Rendahnya kesadaran masyarakat untuk ikut menjaga dan memelihara infrastruktur
		1	2	3
		Kekuatan/Strenght ( S )		
Jumlah sumber daya yang memadai (personil dan peralatan)		1	<ol style="list-style-type: none"> <li>1. Mengurangi tingkat percepatan kerusakan infrastruktur dengan lebih meningkatkan kualitas pekerjaan secara terintegrasi</li> <li>2. Menyusun regulasi terkait pemeliharaan infrastruktur yang lebih lengkap</li> <li>3. Meningkatkan koordinasi dengan OPD lainnya untuk melakukan penertiban terhadap pelanggaran pemanfaatan ruang milik jalan (rumija).</li> <li>4. Meningkatkan kolaborasi dengan pihak kecamatan/ kelurahan dalam melakukan upaya pemeliharaan infrastruktur skala lingkungan</li> </ol>	
Komitmen organisasi perangkat daerah untuk terus melakukan perbaikan dalam manajemen pelayanan publik		2		

**Tabel 19. Strategi Kelemahan dan Peluang ( W-O )**

<div style="text-align: center;"> Faktor Eksternal  Faktor Internal </div>		Peluang/Opportunity ( O )			
		Visi dan Misi Kepala Daerah yang memprioritaskan	Jumlah stakeholder yang cukup memadai	Transformasi era digitalisasi	Ketentuan dalam Peraturan Presiden mengenai Pengadaan Barang/ Jasa yang cukup fleksibel dan komodatif untuk mempercepat proses pengadaan secara
		1	2	3	4
Kelemahan/ Weakness (W)					
Jumlah ASN yang mempunyai kualitas dan kompetensi belum memadai secara merata	1	1. Mengirimkan ASN mengikuti Diklat/ Bimbingan Teknis/ Workshop yang mendukung penyelenggaraan tugas			
Masih lemahnya kesadaran dalam mewujudkan tata kelola pemerintahan yang baik	2	2. Meningkatkan fungsi pengawasan internal dan melakukan kerjasama dengan berbagai pihak dalam pengawasan pekerjaan			
Belum tersedianya regulasi penyelenggaraan infrastruktur secara memadai	3	3. Menyusun regulasi penyelenggaraan infrastruktur secara memadai			
Belum optimalnya manajemen kinerja sampai di tingkat individu.	4	4. Menyusun dokumen perencanaan strategis yang berorientasi pada pencapaian kinerja OPD dan dijabarkan sampai tingkat individu			
Masih minimnya pengelolaan database Barang Milik Daerah (BMD) dengan baik	5	5. Membangun Sistem Informasi Pengelolaan Barang Milik Daerah yang terintegrasi dengan Sistem Pengelolaan Jalan dan Drainase  6. Melakukan percepatan proses pengadaan barang/ jasa secara lebih efektif dan efisien			

**Tabel 20. Strategi Kelemahan dan Tantangan (W-T)**

<div style="text-align: center;"> <div>Faktor Eksternal</div> <div>Faktor Internal</div> </div>		Tantangan/Threat (T)		
		Belum berimbangnya antara kebutuhan akan pembangunan/ perawatan infrastruktur dengan	Banyak terjadi kendala pada saat pelaksanaan pekerjaan. Sebagai contoh : bangunan di atas drainase, penolakan masyarakat	Rendahnya kesadaran masyarakat untuk ikut menjaga dan memelihara
		1	2	3
Kelemahan/ Weakness (W)				
Jumlah ASN yang mempunyai kualitas dan kompetensi belum memadai secara merata	1	<ol style="list-style-type: none"> <li>Melakukan perekrutan ASN maupun petugas pemelihara infrastruktur secara lebih selektif berdasarkan tingkat ketrampilan.</li> <li>Memperkuat pemahaman kepada ASN mengenai peraturan penyelenggara infrastruktur</li> <li>Secara berkala melakukan evaluasi kinerja ASN</li> <li>Menyusun Rencana Kebutuhan Barang Milik Daerah lebih terukur sesuai kebutuhan dan ketersediaan.</li> </ol>		
Masih lemahnya kesadaran dalam mewujudkan tata kelola pemerintahan yang baik	2			
Belum tersedianya regulasi penyelenggaraan infrastruktur secara memadai	3			
Belum optimalnya manajemen kinerja sampai di tingkat individu.	4			
Masih minimnya pengelolaan database Barang Milik Daerah (BMD) dengan baik	5			



## BAB 5. STRATEGI DAN ARAH KEBIJAKAN DINAS SUMBER DAYA AIR, BINA MARGA DAN BINA KONSTRUKSI KOTA MEDAN

### 5.1. Strategi dan Arah Kebijakan Dinas Sumber Daya Air, Bina Marga dan Bina Konstruksi Kota Medan

Strategi secara umum dapat diartikan sebagai langkah-langkah terencana untuk mencapai serangkaian tujuan yang berisikan indikasi program perencanaan. Arah kebijakan dapat diartikan sebagai pedoman yang memberi arah dan batasan dalam merumuskan strategi untuk mencapai tujuan.

Strategi pencapaian tujuan dan sasaran adalah langkah-langkah yang diambil oleh organisasi dalam hal ini Dinas Sumber Daya Air, Bina Marga dan Bina Konstruksi Kota Medan sebagai upaya mewujudkan tujuan dan sasaran organisasi. Strategi tersebut berisi rencana menyeluruh dan terpadu mengenai upaya-upaya yang akan dilaksanakan secara operasional dengan memperhatikan ketersediaan sumber daya organisasi.

Dengan mempertimbangkan visi, misi, tujuan dan sasaran, maka strategi dan kebijakan Dinas Sumber Daya Air, Bina Marga dan Bina Konstruksi Kota Medan, disajikan pada tabel 21 sebagai berikut.

**Tabel 21. Tujuan, sasaran, strategi dan arah kebijakan Dinas Pekerjaan Umum Kota Medan tahun 2021-2026 (RENSTRA AWAL)**

<b>Visi</b> : Terwujudnya Masyarakat Kota Medan Yang Berkah, Maju dan Kondusif			
<b>Misi</b> : Mewujudkan infrastruktur yang mendukung pertumbuhan ekonomi			
<b>TUJUAN</b>	<b>SASARAN</b>	<b>STRATEGI</b>	<b>ARAH KEBIJAKAN</b>
Mewujudkan infrastruktur yang mendukung	Meningkatnya kapasitas dan kualitas jaringan jalan secara merata dan memadai guna	Meningkatan Kapasitas jaringan jalan (aksesibilitas dan mobilitas)	Pembangunan jalan baru
			Pembangunan jembatan, underpass dan flyover
			Pelebaran jalan sesuai standar jalan perkotaan

Visi : Terwujudnya Masyarakat Kota Medan Yang Berkah, Maju dan Kondusif			
Misi : Mewujudkan infrastruktur yang mendukung pertumbuhan ekonomi			
TUJUAN	SASARAN	STRATEGI	ARAH KEBIJAKAN
pertumbuhan ekonomi	mendukung perekonomian dan potensi lokal masyarakat	Meningkatan kualitas jaringan jalan (tingkat kemantapan jalan)	peningkatan dan pemeliharaan jalan
			Penyusunan database jaringan jalan dan utilitas
	Menurunnya lokasi rawan genangan/banjir	Meningkatkan kapasitas jaringan drainase	Pembangunan sistem drainase perkotaan
			Penataan kawasan sempadan sungai
	Meningkatkan kualitas aliran jaringan drainase	Pemeliharaan sistem drainase perkotaan	
		Pemeliharaan inlet jaringan drainase	
		Pemeliharaan saluran menuju ke saluran primer	
		Penyusunan database jaringan drainase perkotaan	
Mewujudkan Birokrasi yang bersih, melayani melalui pelayanan prima, akuntabel dan transparan	Meningkatnya kualitas SDM birokrat yang melayani dan mendukung tata kelola pemerintahan yang bersih dan transparan	meningkatkan kualitas SDM	Pelatihan kepegawaian
		meningkatkan kualitas layanan publik	kolaborasi pemerintahan/antar OPD
		Melakukan merit system	meritokrasi sistem penilaian berbasis kinerja pegawai
	peningkatan kapasitas kemampuan SDM		
	meningkatkan kualitas pelayanan berbasis teknologi informasi yang akuntabel dan transparan	digitalisasi aset	Pengembanagn website dinas PU yang update
			Pendataan aset berbasis digital
			Pengembangan sistem manajemen aset
		trasnparansi anggaran	Penggunaan e- katalog

**Tabel 22. Tujuan, Sasaran, Strategi dan Arah Kebijakan Dinas Sumber Daya Air, Bina Marga dan Bina Konstruksi tahun 2023-2026 (RENSTRA PERUBAHAN)**

Visi : Terwujudnya Masyarakat Kota Medan Yang Berkah, Maju dan Kondusif			
Misi : Mewujudkan Kota Medan menjadi Kota yang Layak Huni			
TUJUAN	SASARAN	STRATEGI	ARAH KEBIJAKAN
Peningkatan Kualitas Infrastruktur Dasar dan Lingkungan Hidup	Meningkatnya Kualitas Jaringan Jalan Secara Merata dan Memadai	Penanganan Jalan Kota agar tetap dalam Kondisi Mantap (kondisi baik dan sedang) baik dilakukan dengan pemeliharaan secara berkala ataupun rutin)	Penanganan jalan dan jembatan secara berkala dan rutin
			Pembangunan Underpass dan Overpass serta penanganan jalan dan jembatan baik secara berkala dan rutin
		Melakukan penanganan infrastruktur jalan pada daerah kawasan kumuh	Penanganan jalan lingkungan pada lokasi Kawasan Kumuh terdampak
	Penurunan Titik Banjir/Genangan	Mengurangi Luas Daerah Genangan Kota dengan Melakukan Penanganan dari Hulu ke Hilir sehingga tidak terjadi Banjir/Genangan kembali	Penanganan sistem dan saluran drainase baik dalam hal pembangunan dan pemeliharaan rutin (normalisasi)
			Pembangunan Kolam Retensi, tanggul banjir serta penanganan sistem dan saluran drainase baik dalam hal pembangunan dan pemeliharaan rutin (normalisasi) serta berkoordinasi dengan BWS terkait penanganan sungai yang berada dalam wilayah Kota Medan

Visi : Terwujudnya Masyarakat Kota Medan Yang Berkah, Maju dan Kondusif			
Misi : Mewujudkan Kota Medan menjadi Kota yang Layak Huni			
TUJUAN	SASARAN	STRATEGI	ARAH KEBIJAKAN
		Melakukan penanganan saluran drainase pada daerah kawasan kumuh untuk mengurangi titik banjir/genangan	Penanganan sistem drainase lingkungan pada lokasi Kawasan Kumuh terdampak
	Persentase Pengelolaan RTH Jalur Hijau Publik	Pengelolaan RTH pada Jalur Hijau Publik agar mencapai Pemenuhan Standar Indeks Kualitas Lingkungan Hidup	Melakukan pengelolaan vegetasi terhadap luasan RTH yang berada pada Taman Median Jalan dan Daerah Milik Jalan
Peningkatan Kualitas Akuntabilitas dan Transparansi Penyelenggaraan Pemerintahan	Meningkatnya Akuntabilitas Kinerja Perangkat Daerah	meningkatkan kualitas SDM	Melakukan pelatihan dan bimbingan teknis kepada para pegawai
		meningkatkan kualitas layanan publik	Kolaborasi dengan instansi lain
		Melakukan merit system	meritokrasi sistem penilaian berbasis kinerja pegawai

## BAB 6. RENCANA PROGRAM DAN KEGIATAN SERTA PENDANAAN

Rencana Program dan Kegiatan adalah cara untuk melaksanakan tujuan dan sasaran yang telah ditetapkan serta upaya yang dilakukan untuk mengetahui capaian keberhasilan sasaran dan tujuan. Sedangkan Program dimaksudkan sebagai kumpulan kegiatan yang sistematis dan terpadu untuk mendapatkan hasil yang dilaksanakan Perangkat Daerah guna mencapai sasaran tertentu. Dengan adanya program dan kegiatan diharapkan pula dapat menyelesaikan permasalahan – permasalahan yang dihadapi.

Program dan Kegiatan tersebut dapat dipilah menjadi 2 bagian, yaitu program dan kegiatan RENSTRA awal dan RENSTRA Perubahan. Adapun Program dan Kegiatan Dinas Pekerjaan Umum Kota Medan meliputi ;

### 1) PROGRAM PENYELENGGARAAN JALAN

Hasil (Outcome) : Persentase Panjang Jalan Kota Dalam Kondisi Baik

Kegiatan : Penyelenggaraan Jalan Kabupaten / Kota

Indikator Keluaran (Output) : Panjang Jalan Kota Dalam Kondisi Baik

Sub Kegiatan:

- Penyusunan Rencana, Kebijakan, Strategi Pengembangan Jaringan Jalan Serta Perencanaan Teknis Penyelenggaraan Jalan dan Jembatan
- Survei Kondisi Jalan/Jembatan
- Pembangunan Jalan
- Pelebaran Jalan Menuju Standar
- Pelebaran Jalan Menambah Lajur
- Rekonstruksi Jalan
- Rehabilitasi Jalan
- Pemeliharaan Berkala Jalan
- Pemeliharaan Rutin Jalan
- Pembangunan Jembatan
- Pembangunan Flyover
- Pembangunan Underpass
- Pelebaran Jembatan

- Rehabilitasi Jembatan
- Pemantauan dan Evaluasi Penyelenggaraan Jalan/Jembatan
- Pengawasan Teknis Penyelenggaraan Jalan/Jembatan

## 2) PROGRAM PENGELOLAAN DAN PENGEMBANGAN SISTEM DRAINASE

Hasil (Outcome) : Presentase Pengurangan Luas Genangan Banjir dikawasan-kawasan Pusat Layanan dan Pusat Kota

Kegiatan : Pengelolaan dan Pengembangan Sistem Drainase yang Terhubung Langsung dengan Sungai dalam Daerah Kabupaten/Kota

Indikator Keluaran (Output) : Panjang saluran drainase yang ditangani

Sub Kegiatan :

- Penyusunan Rencana, Kebijakan, Strategi dan Teknis Sistem Drainase Perkotaan
- Penyusunan Outline Plan pada Kawasan Genangan
- Supervisi Pembangunan/Peningkatan/ Rehabilitasi Sistem Drainase Perkotaan
- Pembangunan Sistem Drainase Perkotaan
- Peningkatan Saluran Drainase Perkotaan
- Penyediaan Sarana Sistem Drainase Perkotaan
- Rehabilitasi Saluran Drainase Perkotaan
- Operasi dan Pemeliharaan Sistem Drainase
- Supervisi Pembangunan/Peningkatan/ Rehabilitasi Sistem Drainase Lingkungan
- Pembangunan Sistem Drainase Lingkungan
- Peningkatan Saluran Drainase Lingkungan
- Rehabilitasi Saluran Drainase Lingkungan
- Penyediaan Sarana Sistem Drainase Lingkungan
- Penyusunan Rencana, Kebijakan, Strategi dan Teknis Sistem Drainase Lingkungan

## 3) PROGRAM PENGEMBANGAN JASA KONSTRUKSI

Hasil (Outcome) : Persentase Sumber Daya Konstruksi Yang Terlatih

- a. Kegiatan : Penyelenggaraan Pelatihan Tenaga Terampil Konstruksi

Indikator Keluaran

- (Output) : Rasio tenaga operator/ teknisi/ analisis yang memiliki sertifikat kompetensi

Sub Kegiatan:

- Pelaksanaan Pelatihan Tenaga Terampil Konstruksi
- Fasilitasi Sertifikasi Tenaga Terampil Konstruksi
- Pembinaan dan Peningkatan Kapasitas Kelembagaan Konstruksi

- b. Kegiatan : Penyelenggaraan Sistem Informasi Jasa Konstruksi Cakupan Daerah Kabupaten/Kota

IndikatorKeluaran

- (Output) : Persentase tersedianya informasi Tingkat Kota pada Sistem Informasi Pembina Jasa Konstruksi (SIPJAKI)

Sub Kegiatan:

- Penyelenggaraan Pelatihan untuk Peningkatan Kapasitas Administrator SIPJAKI
- Penyusunan Data dan Informasi Tenaga Kerja dan Badan Usaha
- Penyusunan Data dan Informasi Ketersediaan/Penggunaan Material dan Peralatan

- c. Kegiatan : Pengawasan Tertib Usaha, Tertib Penyelenggaraan dan Tertib Pemanfaatan Jasa Konstruksi

IndikatorKeluaran

- (Output) : Rasio proyek yang menjadi kewenangan pengawasannya tanpa kecelakaan konstruksi

Sub Kegiatan:

- Pengawasan dan Evaluasi Tertib Usaha, Tertib Penyelenggaraan, dan Tertib Pemanfaatan Jasa Konstruksi

Sedangkan Program dan Kegiatan serta Sub Kegiatan Dinas Sumber Daya Air, Bina Marga dan Bina Konstruksi Kota Medan yang direncanakan untuk



Periode Tahun 2023 – 2026, menyesuaikan dengan Keputusan Menteri Dalam Negeri Nomor 900.1.15.5-1317 Tahun 2023 tentang Perubahan atas Keputusan Menteri Dalam Negeri Nomor 050-5889 Tahun 2021 tentang Hasil Verifikasi, Validasi dan Inventarisasi Pemutakhiran Klasifikasi, Kodefikasi dan Nomenklatur Perencanaan Pembangunan dan Keuangan Daerah, meliputi antara lain:

1) PROGRAM PENYELENGGARAAN JALAN

Hasil (Outcome)	: Persentase Kondisi Baik Jalan Daerah
Kegiatan	: Penyelenggaraan Jalan Kabupaten / Kota
Indikator Keluaran (Output)	: Panjang Jaringan Jalan dan Jembatan yang ditangani

Sub Kegiatan:

- Penyusunan Rencana, Kebijakan, Strategi Pengembangan Jaringan Jalan Serta Perencanaan Teknis Penyelenggaraan Jalan dan Jembatan
- Survei Kondisi Jalan/Jembatan
- Pembangunan Jalan
- Pelebaran Jalan Menuju Standar
- Pelebaran Jalan Menambah Lajur
- Rekonstruksi Jalan
- Rehabilitasi Jalan
- Pemeliharaan Berkala Jalan
- Pemeliharaan Rutin Jalan
- Pembangunan Jembatan
- Pembangunan Flyover
- Pembangunan Underpass
- Pelebaran Jembatan
- Rehabilitasi Jembatan
- Pemantauan dan Evaluasi Penyelenggaraan Jalan/Jembatan
- Pengawasan Teknis Penyelenggaraan Jalan/Jembatan

## 2) PROGRAM PENGELOLAAN DAN PENGEMBANGAN SISTEM DRAINASE

Hasil (Outcome) : Persentase drainase dalam kondisi baik

Kegiatan : Pengelolaan dan Pengembangan Sistem Drainase yang Terhubung Langsung dengan Sungai dalam Daerah Kabupaten/Kota

Indikator Keluaran (Output) : Panjang saluran drainase yang ditangani

Sub Kegiatan :

- Pembangunan Sistem Drainase Lingkungan
- Peningkatan Sistem Drainase Lingkungan
- Penyediaan Sarana Pendukung Sistem Drainase Lingkungan
- Peningkatan Sistem Drainase Perkotaan
- Penyediaan Sarana Pendukung Sistem Drainase Perkotaan
- Rehabilitasi Sistem Drainase Perkotaan
- Pembangunan Sistem Drainase Perkotaan
- Penyusunan Rencana, Kebijakan, Strategi dan Teknis Sistem Drainase Perkotaan
- Operasi dan Pemeliharaan Sistem Drainase Perkotaan

## 3) PROGRAM PENGEMBANGAN JASA KONSTRUKSI

Hasil (Outcome) : Persentase Sumber Daya Konstruksi Yang Terlatih

d. Kegiatan : Penyelenggaraan Pelatihan Tenaga Terampil Konstruksi

Indikator Keluaran (Output) : Jumlah SDM Tenaga Operator /Teknisi /Analisis Yang Memiliki Sertifikat

Sub Kegiatan:

- Fasilitasi Sertifikasi Tenaga Kerja Konstruksi Kualifikasi Jabatan Operator dan Teknisi atau Analisis
- Pembinaan dan Peningkatan Kapasitas Kelembagaan Jasa Konstruksi

- Pelatihan Tenaga Kerja Konstruksi Kualifikasi Jabatan Operator, Teknisi atau Analis

e. Kegiatan : Penyelenggaraan Sistem Informasi Jasa Konstruksi Cakupan Daerah Kabupaten/Kota

Indikator Keluaran

(Output) : Jumlah Dokumen Data dan Informasi Kelengkapan Sistem Informasi Jasa Konstruksi

Sub Kegiatan:

- Penyediaan Data dan Informasi Jasa Konstruksi Cakupan Kabupaten/Kota
- Peningkatan Kapasitas Pengelola SIPJAKI

f. Kegiatan : Pengawasan Tertib Usaha, Tertib Penyelenggaraan dan Tertib Pemanfaatan Jasa Konstruksi

Indikator Keluaran

(Output) : Rasio proyek yang menjadi kewenangan pengawasannya tanpa kecelakaan konstruksi

Sub Kegiatan:

- Pengawasan dan Evaluasi Tertib Penyelenggaraan Jasa Konstruksi Kabupaten/Kota

#### 4) PROGRAM PENGELOLAAN SUMBER DAYA AIR (SDA)

Hasil (Outcome) : Persentase Pembangunan Dan Operasi Pemeliharaan Infrastruktur Sumber Daya Air Dalam Kondisi Baik

Kegiatan : Pengelolaan SDA dan Bangunan Pengaman Pantai pada Wilayah Sungai (WS) dalam 1 (Satu) Daerah Kabupaten/Kota

Indikator Keluaran (Output) : Jumlah Infrastruktur Sumber Daya  
Air Yang Dibangun, Direhabilitasi,  
Dan Dipelihara Dalam Kondisi Baik

Sub Kegiatan:

- Operasi dan Pemeliharaan Polder/Kolam Retensi
- Rehabilitasi Polder/Kolam Retensi
- Pembangunan Polder/Kolam Retensi

5) PROGRAM PENGELOLAAN KEANEKARAGAMAN HAYATI (KEHATI)

Hasil (Outcome) : Persentase RTH Publik Yang  
Terkelola Dengan Baik

Kegiatan : Pengelolaan Keanekaragaman  
Hayati Kabupaten/Kota

Indikator Keluaran (Output) : Luas RTH yang Dikelola Lingkup  
Kewenangan Kabupaten/Kota

Sub Kegiatan:

- Pengelolaan Ruang Terbuka Hijau (RTH)

**Tabel 23. Rencana alokasi anggaran 2021 – 2026 (T-C.27) RENSTRA AWAL**

Tujuan	Sasaran	Kode	Program, Kegiatan dan Sub Kegiatan	Indikator Kinerja Tujuan, Sasaran, Program (outcome), Kegiatan (output) dan Sub Kegiatan	Satuan	Data Capaian pada Tahun Awal Perencanaan (Tahun 2020)	Target Kinerja Program dan Kerangka Pendanaan														Unit Kerja Perangkat Daerah Penanggungjawab	Lokasi
							Tahun 2021		Tahun 2022		Tahun 2023		Tahun 2024		Tahun 2025		Tahun 2026		Kondisi Kinerja pada akhir periode Renstra Perangkat Daerah			
							Tar get	Rp	Tar get	Rp	Tar get	Rp	Tar get	Rp	Tar get	Rp	Tar get	Rp	Tar get	Rp		
(1)	(2)	(3)	(4)	(5)	(6)	(7)	(8)	(9)	(10)	(11)	(12)	(13)	(14)	(15)	(16)	(17)	(18)	(19)	(20)	(21)	(22)	(23)
Meningkatkan kompetensi dan kelaikan SDM Bidang Konstruksi				Persentase peningkatan kompetensi dan kelaikan SDM Bidang Konstruksi	%	65	68		71		74		77		80		83		83		Dinas Pekerjaan Umum	
	Meningkatnya SDM Bidang Konstruksi yang berkompetensi dan profesional			Rasio tenaga operator/ teknisi/ analisis yang memiliki sertifikat kompetensi	%	68	68		71		74		77		80		83		83		Dinas Pekerjaan Umum	
		1.03.11	PROGRAM PENGEMBANGAN JASA KONSTRUKSI					2.200.000.000		4.421.510.000		4.710.000.000		4.720.000.000		4.730.000.000		4.740.000.000		25.521.510.000	Dinas Pekerjaan Umum	
				Cakupan penyelenggaraan pengembangan jasa konstruksi	%	65	68	2.200.000.000	71	4.421.510.000	74	4.710.000.000	77	4.720.000.000	80	4.730.000.000	83	4.740.000.000	83	25.521.510.000	Dinas Pekerjaan Umum	
		1.03.11.2.01		Penyelenggaraan Pelatihan Tenaga Terampil Konstruksi				2.200.000.000		2.825.000.000		2.500.000.000		2.500.000.000		2.500.000.000		2.500.000.000		15.025.000.000	Dinas Pekerjaan Umum	
				Rasio tenaga operator/ teknis i/ analisis yang memiliki sertifikat kompetensi	%	65	68	2.200.000.000	71	2.825.000.000	74	2.500.000.000	77	2.500.000.000	80	2.500.000.000	83	2.500.000.000	83	15.025.000.000	Dinas Pekerjaan Umum	
		1.03.11.2.01.04		Pelaksanaan Pelatihan Tenaga Terampil Konstruksi				2.200.000.000		2.400.000.000		2.000.000.000		2.000.000.000		2.000.000.000		2.000.000.000		12.600.000.000	Dinas Pekerjaan Umum	Kota Medan
				Jumlah tenaga terampil konstruksi yang dilatih	orang	400	400	2.200.000.000	480	2.400.000.000	400	2.000.000.000	400	2.000.000.000	400	2.000.000.000	400	2.000.000.000	2.880	12.600.000.000	Dinas Pekerjaan Umum	
		1.03.11.2.01.06		Fasilitasi Sertifikasi Tenaga Terampil Konstruksi				-		225.000.000		300.000.000		300.000.000		300.000.000		300.000.000		1.425.000.000	Dinas Pekerjaan Umum	Kota Medan
				Jumlah sertifikasi tenaga terampil konstruksi yang difasilitasi	orang	0	-	-	30	225.000.000	30	300.000.000	30	300.000.000	30	300.000.000	30	300.000.000	150	1.425.000.000	Dinas Pekerjaan Umum	

RENCANA STRATEGIS (RENSTRA) PERUBAHAN DINAS SUMBER DAYA AIR, BINA MARGA DAN BINA KONSTRUKSI KOTA MEDAN TAHUN 2021 - 2026

Tujuan	Sasaran	Kode	Program, Kegiatan dan Sub Kegiatan			Indikator Kinerja Tujuan, Sasaran, Program (outcome), Kegiatan (output) dan Sub Kegiatan	Satuan	Data Capaian pada Tahun Awal Perencanaan (Tahun 2020)	Target Kinerja Program dan Kerangka Pendanaan														Unit Kerja Perangkat Daerah Penanggung-jawab	Lokasi
									Tahun 2021		Tahun 2022		Tahun 2023		Tahun 2024		Tahun 2025		Tahun 2026		Kondisi Kinerja pada akhir periode Renstra Perangkat Daerah			
									Tar get	Rp	Tar get	Rp	Tar get	Rp	Tar get	Rp	Tar get	Rp	Tar get	Rp	Tar get	Rp		
(1)	(2)	(3)	(4)			(5)	(6)	(7)	(8)	(9)	(10)	(11)	(12)	(13)	(14)	(15)	(16)	(17)	(18)	(19)	(20)	(21)	(22)	(23)
		1.03.11.2.01.07			Pembinaan dan Peningkatan Kapasitas Kelembagaan Konstruksi					-		200.000.000		200.000.000		200.000.000		200.000.000		200.000.000		1.000.000.000	Dinas Pekerjaan Umum	Kota Medan
						Jumlah lembaga konstruksi yang ditingkatkan kapasitasnya	Lembagaa	0	-	-	10	200.000.000	10	200.000.000	10	200.000.000	10	200.000.000	10	200.000.000	50	1.000.000.000	Dinas Pekerjaan Umum	
		1.03.11.2.02			Penyelenggaraan Sistem Informasi Jasa Konstruksi Cakupan Daerah Kabupaten/Kota					-		1.200.000.000		1.710.000.000		1.720.000.000		1.730.000.000		1.740.000.000		8.100.000.000	Dinas Pekerjaan Umum	
						Persentase tersedianya informasi Tingkat Kota pada Sistem Informasi Pembina Jasa Konstruksi (SIPJAKI)	%	60	-	-	65	1.200.000.000	70	1.710.000.000	75	1.720.000.000	80	1.730.000.000	85	1.740.000.000	85	8.100.000.000	Dinas Pekerjaan Umum	
		1.03.11.2.02.03			Penyelenggaraan Pelatihan untuk Peningkatan Kapasitas Administrator SIPJAKI					-		200.000.000		200.000.000		200.000.000		200.000.000		200.000.000		1.000.000.000	Dinas Pekerjaan Umum	Kota Medan
						Jumlah Pelatihan Peningkatan Kapasitas Administrator SIPJAKI	Pelatihan	0	-	-	1	200.000.000	1	200.000.000	1	200.000.000	1	200.000.000	1	200.000.000	5	1.000.000.000	Dinas Pekerjaan Umum	
		1.03.11.2.02.06			Penyusunan Data dan Informasi Tenaga Kerja dan Badan Usaha					-		400.000.000		400.000.000		400.000.000		400.000.000		400.000.000		2.000.000.000	Dinas Pekerjaan Umum	Kota Medan
						Jumlah dokumen terkait informasi Tenaga Kerja dan Badan Usaha	Dokumen	0	-	-	2	400.000.000	2	400.000.000	2	400.000.000	2	400.000.000	2	400.000.000	10	2.000.000.000	Dinas Pekerjaan Umum	
		1.03.11.2.02.07			Penyusunan Data dan Informasi Ketersediaan/Penggunaan Material dan Peralatan					-		600.000.000		610.000.000		620.000.000		630.000.000		640.000.000		3.100.000.000	Dinas Pekerjaan Umum	Kota Medan

RENCANA STRATEGIS (RENSTRA) PERUBAHAN DINAS SUMBER DAYA AIR, BINA MARGA DAN BINA KONSTRUKSI KOTA MEDAN TAHUN 2021 - 2026

Tujuan	Sasaran	Kode	Program, Kegiatan dan Sub Kegiatan			Indikator Kinerja Tujuan, Sasaran, Program (outcome), Kegiatan (output) dan Sub Kegiatan	Satuan	Data Capaian pada Tahun Awal Perencanaan (Tahun 2020)	Target Kinerja Program dan Kerangka Pendanaan														Unit Kerja Perangkat Daerah Penanggung-jawab	Lokasi		
									Tahun 2021		Tahun 2022		Tahun 2023		Tahun 2024		Tahun 2025		Tahun 2026		Kondisi Kinerja pada akhir periode Renstra Perangkat Daerah					
									Tar get	Rp	Tar get	Rp	Tar get	Rp	Tar get	Rp	Tar get	Rp	Tar get	Rp	Tar get	Rp			Tar get	Rp
(1)	(2)	(3)	(4)			(5)	(6)	(7)	(8)	(9)	(10)	(11)	(12)	(13)	(14)	(15)	(16)	(17)	(18)	(19)	(20)	(21)	(22)	(23)		
						Jumlah dokumen terkait data dan informasi Ketersediaan/p enggunaan Material dan Peralatan	Dok um en	0	-	-	2	600.000.000	2	610.000.000	2	620.000.000	2	630.000.000	2	640.000.000	10	3.100.000.000	Dinas Pekerjaan Umum			
		1.03.11.2.02.09			Penyusunan Data dan Informasi Tertib Penyelenggaraan Pekerjaan Konstruksi					-			500.000.000		500.000.000		500.000.000		500.000.000		2.000.000.000	Dinas Pekerjaan Umum	Kota Medan			
					Jumlah dokumen terkait informasi tertib penyelenggaraa n pekerjaan konstruksi	Dok um en	0	-	-	-	-	1	500.000.000	1	500.000.000	1	500.000.000	1	500.000.000	4	2.000.000.000	Dinas Pekerjaan Umum				
		1.03.11.2.04			Pengawasan Tertib Usaha, Tertib Penyelenggaraan dan Tertib Pemanfaatan Jasa Konstruksi					-		396.510.000		500.000.000		500.000.000		500.000.000		500.000.000		2.396.510.000	Dinas Pekerjaan Umum			
					Rasio proyek yang menjadi kewenangan pengawasanny a tanpa kecelakaan konstruksi	%	0	-	-	100	396.510.000	100	500.000.000	100	500.000.000	100	500.000.000	100	500.000.000	100	2.396.510.000	Dinas Pekerjaan Umum				
		1.03.11.2.04.03			Pengawasan dan Evaluasi Tertib Usaha, Tertib Penyelenggaraan , dan Tertib Pemanfaatan Jasa Konstruksi					-		396.510.000		500.000.000		500.000.000		500.000.000		500.000.000		2.396.510.000	Dinas Pekerjaan Umum	Kota Medan		
					Jumlah pengawasan terkait ketidaksesuaia n jenis, sifat, klasifikasi, layanan usaha, bentuk dan/atau kualifikasi usaha dengan kegiatan usaha jasa konstruksi yang menjadi kewenangan pengawasanny a	lapo ran	0	-	-	150	396.510.000	150	500.000.000	150	500.000.000	150	500.000.000	150	500.000.000	750	2.396.510.000	Dinas Pekerjaan Umum				



RENCANA STRATEGIS (RENSTRA) PERUBAHAN DINAS SUMBER DAYA AIR, BINA MARGA DAN BINA KONSTRUKSI KOTA MEDAN TAHUN 2021 - 2026

Tujuan	Sasaran	Kode	Program, Kegiatan dan Sub Kegiatan	Indikator Kinerja Tujuan, Sasaran, Program (outcome), Kegiatan (output) dan Sub Kegiatan	Satuan	Data Capaian pada Tahun Awal Perencanaan (Tahun 2020)	Target Kinerja Program dan Kerangka Pendanaan														Unit Kerja Perangkat Daerah Penanggung-jawab	Lokasi
							Tahun 2021		Tahun 2022		Tahun 2023		Tahun 2024		Tahun 2025		Tahun 2026		Kondisi Kinerja pada akhir periode Renstra Perangkat Daerah			
							Tar get	Rp	Tar get	Rp	Tar get	Rp	Tar get	Rp	Tar get	Rp	Tar get	Rp	Tar get	Rp		
(1)	(2)	(3)	(4)	(5)	(6)	(7)	(8)	(9)	(10)	(11)	(12)	(13)	(14)	(15)	(16)	(17)	(18)	(19)	(20)	(21)	(22)	(23)
Meningkatk an kualitas dan aksesibilitas jaringan jalan secara merata dan memadai guna mendukung perekonomia n dan potensi lokal masyarakat				Persentase Ketersediaan jaringan jalan secara merata dan memadai	%	90	91,00		92,00		93,00		94,00		95,00		96,00		96,00		Dinas Pekerjaan Umum	
	Meningkatny a aksesibilitas jaringan jalan secara merata dan memadai			Rasio ketersediaan jalan	Km /ha	0.113	0.113		0,12370		0,12374		0,12379		0,12384		0,12389		0,12389		Dinas Pekerjaan Umum	
		1.03.10	PROGRAM PENYELENGGARAAN JALAN					46.820.640.000		76.848.000.000		66.636.000.000		77.619.600.000		193.381.560.000		199.076.588.000		660.382.388.000	Dinas Pekerjaan Umum	
				Persentase pengembangan kapasitas jalan	%	0	0,02	46.820.640.000	5,25	76.848.000.000	7,43	66.636.000.000	8,30	77.619.600.000	9,17	193.381.560.000	10,04	199.076.588.000	10,04	660.382.388.000	Dinas Pekerjaan Umum	
		1.03.10.2.01		Penyelenggaraan Jalan Kabupaten/Kota				46.820.640.000		76.848.000.000		66.636.000.000		77.619.600.000		193.381.560.000		199.076.588.000		660.382.388.000	Dinas Pekerjaan Umum	
				Panjang jaringan jalan dan jembatan yang dibangun	met er	1.000	3.642	46.820.640.000	17.201	76.848.000.000	21.395	66.636.000.000	22.289	77.619.600.000	22.289	193.381.560.000	22,289	199.076.588.000	110.106	660.382.388.000	Dinas Pekerjaan Umum	
		1.03.10.2.01.01		Penyusunan Rencana, Kebijakan, Strategi Pengembangan Jaringan Jalan Serta Perencanaan Teknis Penyelenggaraan Jalan dan Jembatan				2.500.000.000		2.000.000.000		2.468.000.000		2.874.800.000		7.162.280.000		7.478.508.000		24.483.588.000	Dinas Pekerjaan Umum	Kota Medan

RENCANA STRATEGIS (RENSTRA) PERUBAHAN DINAS SUMBER DAYA AIR, BINA MARGA DAN BINA KONSTRUKSI KOTA MEDAN TAHUN 2021 - 2026

Tujuan	Sasaran	Kode	Program, Kegiatan dan Sub Kegiatan		Indikator Kinerja Tujuan, Sasaran, Program (outcome), Kegiatan (output) dan Sub Kegiatan	Satuan	Data Capaian pada Tahun Awal Perencanaan (Tahun 2020)	Target Kinerja Program dan Kerangka Pendanaan														Unit Kerja Perangkat Daerah Penanggung-jawab	Lokasi
								Tahun 2021		Tahun 2022		Tahun 2023		Tahun 2024		Tahun 2025		Tahun 2026		Kondisi Kinerja pada akhir periode Renstra Perangkat Daerah			
								Tar get	Rp	Tar get	Rp	Tar get	Rp	Tar get	Rp	Tar get	Rp	Tar get	Rp	Tar get	Rp		
(1)	(2)	(3)	(4)		(5)	(6)	(7)	(8)	(9)	(10)	(11)	(12)	(13)	(14)	(15)	(16)	(17)	(18)	(19)	(20)	(21)	(22)	(23)
					Jumlah Rencana, Kebijakan dan Strategi Pengembangan Jaringan Jalan Serta Perencanaan Teknis Penyelenggara n Jalan dan Jembatan yang tersedia	Dokumen	5	6	2.500.000.000	4	2.000.000.000	5	2.468.000.000	5	2.874.800.000	7	7.162.280.000	5	7.478.508.000	37	24.483.588.000	Dinas Pekerjaan Umum	
		1.03.10.2.01.05		Pembangunan Jalan					35.020.640.000		2.051.000.000		10.000.000.000		15.000.000.000		16.500.000.000		18.150.000.000		96.721.640.000	Dinas Pekerjaan Umum	Kota Medan
					Panjang jalan yang terbangun	meter	0	3.642	35.020.640.000	201	2.051.000.000	945	10.000.000.000	1.289	15.000.000.000	1.289	16.500.000.000	1.289	18.150.000.000	8.656	96.721.640.000	Dinas Pekerjaan Umum	
		1.03.10.2.01.06		Pelebaran Jalan Menuju Standar					-		13.387.000.000		22.000.000.000		24.200.000.000		26.620.000.000		29.282.000.000		115.489.000.000	Dinas Pekerjaan Umum	Kota Medan
					Panjang jalan yang dilebarkan	meter	0	-	-	10.000	13.387.000.000	14.000	22.000.000.000	14.000	24.200.000.000	14.000	26.620.000.000	14.000	29.282.000.000	66.000	115.489.000.000	Dinas Pekerjaan Umum	
		1.03.10.2.01.07		Pelebaran Jalan Menambah Lajur					-		11.573.000.000		11.000.000.000		12.100.000.000		13.310.000.000		14.641.000.000		62.624.000.000	Dinas Pekerjaan Umum	Kota Medan
					Panjang jalan yang dilebarkan	meter	0	-	-	7.000	11.573.000.000	6.450	11.000.000.000	7.000	12.100.000.000	7.000	13.310.000.000	7.000	14.641.000.000	34.450	62.624.000.000	Dinas Pekerjaan Umum	
		1.03.10.2.01.12		Pembangunan Jembatan					9.000.000.000		35.233.000.000		16.500.000.000		18.150.000.000		19.965.000.000		21.961.500.000		120.809.500.000	Dinas Pekerjaan Umum	Kota Medan
					Jumlah jembatan yang terbangun	Lokasi	1	1	9.000.000.000	8	35.233.000.000	1	16.500.000.000	1	18.150.000.000	1	19.965.000.000	1	21.961.500.000	14	120.809.500.000	Dinas Pekerjaan Umum	
		1.03.10.2.01.13		Pembangunan Flyover					-		-		-		-		50.000.000.000		50.000.000.000		100.000.000.000	Dinas Pekerjaan Umum	Kota Medan
					Jumlah Flyover yang terbangun	Lokasi	0	-	-	-	-	-	-	-	-	1	50.000.000.000	1	50.000.000.000	2	100.000.000.000	Dinas Pekerjaan Umum	
		1.03.10.2.01.14		Pembangunan Underpass					-		-		-		-		50.000.000.000		50.000.000.000		100.000.000.000	Dinas Pekerjaan Umum	Kota Medan
					Jumlah underpass yang terbangun	Lokasi	1	-	-	-	-	-	-	-	-	1	50.000.000.000	1	50.000.000.000	3	100.000.000.000	Dinas Pekerjaan Umum	

RENCANA STRATEGIS (RENSTRA) PERUBAHAN DINAS SUMBER DAYA AIR, BINA MARGA DAN BINA KONSTRUKSI KOTA MEDAN TAHUN 2021 - 2026

Tujuan	Sasaran	Kode	Program, Kegiatan dan Sub Kegiatan		Indikator Kinerja Tujuan, Sasaran, Program (outcome), Kegiatan (output) dan Sub Kegiatan	Satuan	Data Capaian pada Tahun Awal Perencanaan (Tahun 2020)	Target Kinerja Program dan Kerangka Pendanaan														Unit Kerja Perangkat Daerah Penanggung-jawab	Lokasi
								Tahun 2021		Tahun 2022		Tahun 2023		Tahun 2024		Tahun 2025		Tahun 2026		Kondisi Kinerja pada akhir periode Renstra Perangkat Daerah			
								Tar get	Rp	Tar get	Rp	Tar get	Rp	Tar get	Rp	Tar get	Rp	Tar get	Rp	Tar get	Rp		
(1)	(2)	(3)	(4)		(5)	(6)	(7)	(8)	(9)	(10)	(11)	(12)	(13)	(14)	(15)	(16)	(17)	(18)	(19)	(20)	(21)	(22)	(23)
		1.03.10.2.01.17		Pelebaran Jembatan					-		11.304.000.000		2.200.000.000		2.420.000.000		2.662.000.000		2.928.200.000		21.514.200.000	Dinas Pekerjaan Umum	Kota Medan
					Jumlah jembatan yang dilebarkan	Lokasi	0	-	-	4	11.304.000.000	1	2.200.000.000	1	2.420.000.000	1	2.662.000.000	1	2.928.200.000	8	21.514.200.000	Dinas Pekerjaan Umum	
		1.03.10.2.01.23		Pengawasan Teknis Penyelenggaraan Jalan/Jembatan					300.000.000		1.300.000.000		2.468.000.000		2.874.800.000		7.162.280.000		4.635.380.000		18.740.460.000	Dinas Pekerjaan Umum	Kota Medan
					Jumlah dokumen pengawasan pelaksanaan pekerjaan penyelenggaraa n jalan/jembatan	Dokumen	1	1	300.000.000	3	1.300.000.000	5	2.468.000.000	5	2.874.800.000	7	7.162.280.000	6	4.635.380.000	28	18.740.460.000	Dinas Pekerjaan Umum	
	Meningkatnya kualitas jaringan jalan secara merata dan memadai				Tingkat kemandapan jalan kota	%	89	91		95		98		100		100		100		100	Dinas Pekerjaan Umum		
		1.03.10	PROGRAM PENYELENGGARAAN JALAN						226.708.887.364		377.133.221.588		142.139.323.747		161.869.256.121		167.696.181.734		182.421.799.907		1.257.968.670.461	Dinas Pekerjaan Umum	
					Tingkat kemandapan jalan kota	%	89	91	226.708.887.364	95	377.133.221.588	98	142.139.323.747	100	161.869.256.121	100	167.696.181.734	100	182.421.799.907	100	1.257.968.670.461	Dinas Pekerjaan Umum	
		1.03.10.2.01		Penyelenggaraan Jalan Kabupaten/Kota					226.708.887.364		377.133.221.588		142.139.323.747		161.869.256.121		167.696.181.734		182.421.799.907		1.257.968.670.461	Dinas Pekerjaan Umum	
					Panjang jaringan jalan dan jembatan yang direhabilitasi/dipelihara	meter	1.252.004	78.622	226.708.887.364	154.400	377.133.221.588	70.440	142.139.323.747	71.945	161.869.256.121	70.302	167.696.181.734	69.933	182.421.799.907	1.767.645	1.257.968.670.461	Dinas Pekerjaan Umum	
		1.03.10.2.01.01		Penyusunan Rencana, Kebijakan, Strategi Pengembangan Jaringan Jalan Serta Perencanaan Teknis Penyelenggaraan Jalan dan Jembatan					3.000.000.000		3.812.000.000		3.200.000.000		3.728.000.000		3.720.800.000		4.020.880.000		21.481.680.000	Dinas Pekerjaan Umum	Kota Medan

RENCANA STRATEGIS (RENSTRA) PERUBAHAN DINAS SUMBER DAYA AIR, BINA MARGA DAN BINA KONSTRUKSI KOTA MEDAN TAHUN 2021 - 2026

Tujuan	Sasaran	Kode	Program, Kegiatan dan Sub Kegiatan			Indikator Kinerja Tujuan, Sasaran, Program (outcome), Kegiatan (output) dan Sub Kegiatan	Satuan	Data Capaian pada Tahun Awal Perencanaan (Tahun 2020)	Target Kinerja Program dan Kerangka Pendanaan												Unit Kerja Perangkat Daerah Penanggung-jawab	Lokasi		
									Tahun 2021		Tahun 2022		Tahun 2023		Tahun 2024		Tahun 2025		Tahun 2026				Kondisi Kinerja pada akhir periode Renstra Perangkat Daerah	
									Tar get	Rp	Tar get	Rp	Tar get	Rp	Tar get	Rp	Tar get	Rp	Tar get	Rp			Tar get	Rp
(1)	(2)	(3)	(4)			(5)	(6)	(7)	(8)	(9)	(10)	(11)	(12)	(13)	(14)	(15)	(16)	(17)	(18)	(19)	(20)	(21)	(22)	(23)
						Jumlah Rencana, Kebijakan dan Strategi Pengembangan Jaringan Jalan Serta Perencanaan Teknis Penyelenggara n Jalan dan Jembatan yang tersedia	Dok um en	0	8	3.000.00 0.000	9	3.812.00 0.000	7	3.200.00 0.000	7	3.728.00 0.000	7	3.720.800. 000	7	4.020.880. 000	45	21.481.680. 000	Dinas Pekerjaan Umum	
		1.03.10.2 .01.04			Survei Kondisi Jalan/Jembatan					200.000. 000		400.000. 000		1.000.00 0.000		1.000.00 0.000		1.000.000. 000		1.000.000. 000		4.600.000.0 00	Dinas Pekerjaan Umum	Kota Medan
						Jumlah dokumen survey kondisi jalan/ jembatan yang tersedia	Dok um en	1	1	200.000. 000	1	400.000. 000	1	1.000.00 0.000	1	1.000.00 0.000	1	1.000.000. 000	1	1.000.000. 000	7	4.600.000.0 00	Dinas Pekerjaan Umum	
		1.03.10.2 .01.08			Rekonstruksi Jalan					-		25.467.4 00.000		18.000.0 00.000		25.000.0 00.000		18.000.00 0.000		18.000.00 0.000		104.467.400 .000	Dinas Pekerjaan Umum	Kota Medan
						Panjang jalan direkonstruksi	met er	1.200	-	-	6.0 00	25.467.4 00.000	4.1 95	18.000.0 00.000	5.7 00	25.000.0 00.000	4.0 57	18.000.00 0.000	3.688	18.000.00 0.000	24.84 0	104.467.400 .000	Dinas Pekerjaan Umum	
		1.03.10.2 .01.09			Rehabilitasi Jalan					187.508. 887.364		281.224. 500.000		30.000.0 00.000		33.000.0 00.000		36.300.00 0.000		39.930.00 0.000		607.963.387 .364	Dinas Pekerjaan Umum	Kota Medan
						Panjang jalan yang direhabilitasi	met er	3.200	66.9 97	187.508. 887.364	97. 000	281.224. 500.000	9.7 45	30.000.0 00.000	9.7 45	33.000.0 00.000	9.7 45	36.300.00 0.000	9.745	39.930.00 0.000	206.1 75	607.963.387 .364	Dinas Pekerjaan Umum	
		1.03.10.2 .01.10			Pemeliharaan Berkala Jalan					31.000.0 00.000		6.757.00 0.000		22.000.0 00.000		24.200.0 00.000		26.620.00 0.000		29.282.00 0.000		139.859.000 .000	Dinas Pekerjaan Umum	Kota Medan
						Panjang jalan yang terpelihara dengan baik secara berkala	met er	8.000	11.6 25	31.000.0 00.000	2.4 00	6.757.00 0.000	7.5 00	22.000.0 00.000	7.5 00	24.200.0 00.000	7.5 00	26.620.00 0.000	7.500	29.282.00 0.000	52.02 5	139.859.000 .000	Dinas Pekerjaan Umum	
		1.03.10.2 .01.11			Pemeliharaan Rutin Jalan					-		49.543.3 21.588		53.969.3 23.747		59.366.2 56.121		65.302.88 1.734		71.833.16 9.907		300.014.953 .097	Dinas Pekerjaan Umum	Kota Medan
						Panjang jalan yang dipelihara secara rutin	met er	5.000	-	-	49. 000	49.543.3 21.588	49. 000	53.969.3 23.747	49. 000	59.366.2 56.121	49. 000	65.302.88 1.734	49.00 0	71.833.16 9.907	250.0 00	300.014.953 .097	Dinas Pekerjaan Umum	
		1.03.10.2 .01.18			Rehabilitasi Jembatan					2.600.00 0.000		7.872.00 0.000		10.000.0 00.000		11.000.0 00.000		12.100.00 0.000		13.310.00 0.000		56.882.000. 000	Dinas Pekerjaan Umum	Kota Medan

RENCANA STRATEGIS (RENSTRA) PERUBAHAN DINAS SUMBER DAYA AIR, BINA MARGA DAN BINA KONSTRUKSI KOTA MEDAN TAHUN 2021 - 2026

Tujuan	Sasaran	Kode	Program, Kegiatan dan Sub Kegiatan			Indikator Kinerja Tujuan, Sasaran, Program (outcome), Kegiatan (output) dan Sub Kegiatan	Satuan	Data Capaian pada Tahun Awal Perencanaan (Tahun 2020)	Target Kinerja Program dan Kerangka Pendanaan														Unit Kerja Perangkat Daerah Penanggung-jawab	Lokasi
									Tahun 2021		Tahun 2022		Tahun 2023		Tahun 2024		Tahun 2025		Tahun 2026		Kondisi Kinerja pada akhir periode Renstra Perangkat Daerah			
									Tar get	Rp	Tar get	Rp	Tar get	Rp	Tar get	Rp	Tar get	Rp	Tar get	Rp	Tar get	Rp		
(1)	(2)	(3)	(4)			(5)	(6)	(7)	(8)	(9)	(10)	(11)	(12)	(13)	(14)	(15)	(16)	(17)	(18)	(19)	(20)	(21)	(22)	(23)
						Jumlah jembatan yang direhabilitasi	Lokasi	2	12	2.600.000.000	22	7.872.000.000	5	10.000.000.000	5	11.000.000.000	5	12.100.000.000	10	13.310.000.000	61	56.882.000.000	Dinas Pekerjaan Umum	
		1.03.10.2.01.22			Pemantauan dan Evaluasi Penyelenggaraan Jalan/Jembatan					400.000.000		700.000.000		770.000.000		847.000.000		931.700.000		1.024.870.000		4.673.570.000	Dinas Pekerjaan Umum	Kota Medan
						Jumlah dokumen pemantauan dan evaluasi penyelenggaraa n jalan/jembatan	Dokumen	0	1	400.000.000	1	400.000.000	1	440.000.000	1	484.000.000	1	532.400.000	1	585.640.000	6	2.842.040.000	Dinas Pekerjaan Umum	
						Jumlah Jenis Media Publikasi dan Dokumentasi	Jenis	0	-	-	1	300.000.000	1	330.000.000	1	363.000.000	1	399.300.000	1	439.230.000	5	1.831.530.000	Dinas Pekerjaan Umum	
		1.03.10.2.01.23			Pengawasan Teknis Penyelenggaraan Jalan/Jembatan					2.000.000.000		1.357.000.000		3.200.000.000		3.728.000.000		3.720.800.000		4.020.880.000		18.026.680.000	Dinas Pekerjaan Umum	Kota Medan
						Jumlah dokumen pengawasan pelaksanaan pekerjaan penyelenggaraa n jalan/jembatan	Dokumen	5	8	2.000.000.000	4	1.357.000.000	5	3.200.000.000	5	3.728.000.000	5	3.720.800.000	5	4.020.880.000	37	18.026.680.000	Dinas Pekerjaan Umum	
Meningkatkan pengaturan dan pembinaan penyelenggaraan air limbah dan air minum						Persentase Ketersediaan perencanaan dan peraturan penyelenggaraa n air limbah dan air minum	%	50	54		58		62		66		70		74		74		Dinas Pekerjaan Umum	
	Meningkatnya pengaturan dan pembinaan dalam rangka penyelenggaraan air limbah					Persentase ketersediaan perencanaan dan peraturan penyelenggaraa n air limbah	%	50	54		58		62		66		70		74		74		Dinas Pekerjaan Umum	
		1.03.05	PROGRAM PENGELOLAAN DAN PENGEMBANGAN SISTEM AIR LIMBAH							-		-		500.000.000		1.000.000.000		-		-		1.500.000.000	Dinas Pekerjaan Umum	

RENCANA STRATEGIS (RENSTRA) PERUBAHAN DINAS SUMBER DAYA AIR, BINA MARGA DAN BINA KONSTRUKSI KOTA MEDAN TAHUN 2021 - 2026

Tujuan	Sasaran	Kode	Program, Kegiatan dan Sub Kegiatan		Indikator Kinerja Tujuan, Sasaran, Program (outcome), Kegiatan (output) dan Sub Kegiatan	Satuan	Data Capaian pada Tahun Awal Perencanaan (Tahun 2020)	Target Kinerja Program dan Kerangka Pendanaan														Unit Kerja Perangkat Daerah Penanggung-jawab	Lokasi		
								Tahun 2021		Tahun 2022		Tahun 2023		Tahun 2024		Tahun 2025		Tahun 2026		Kondisi Kinerja pada akhir periode Renstra Perangkat Daerah					
								Tar get	Rp	Tar get	Rp	Tar get	Rp	Tar get	Rp	Tar get	Rp	Tar get	Rp	Tar get	Rp				
(1)	(2)	(3)	(4)	(5)	(6)	(7)	(8)	(9)	(10)	(11)	(12)	(13)	(14)	(15)	(16)	(17)	(18)	(19)	(20)	(21)	(22)	(23)			
				Persentase Jumlah Rumah Tangga yang Memperoleh Layanan Pengolahan Air Limbah Domestik	%	4,85	5,30	-	5,80	-	6,71	500.000.000	8,11	1.000.000.000	10,03	-	10,03	-	10,03	1.500.000.000	Dinas Pekerjaan Umum				
		1.03.05.2.01		Pengelolaan dan Pengembangan Sistem Air Limbah Domestik dalam Daerah Kabupaten/Kota				-		-		500.000.000		1.000.000.000		-		-		1.500.000.000	Dinas Pekerjaan Umum				
				Jumlah rumah dengan akses unit pengolahan setempat dan data jumlah rumah dengan akses sambungan rumah untuk kegiatan pemenuhan pelayanan dasar menggunakan SPALD S dan SPALD T	Rumah	200,00	200,00	-	1.000,00	-	2.000,00	500.000.000	2.000,00	1.000.000.000	2.000,00	-	2.000,00	-	9.400,00	1.500.000.000	Dinas Pekerjaan Umum				
		1.03.05.2.01.01		Penyusunan Rencana, Kebijakan, Strategi dan Teknis Sistem Pengelolaan Air Limbah Domestik dalam Daerah Kabupaten/Kota				-		-		500.000.000		1.000.000.000		-		-		1.500.000.000	Dinas Pekerjaan Umum	Kota Medan			
				Jumlah Rencana, Kebijakan, dan Strategi Sistem Pengelolaan Air Limbah Domestik dalam Daerah yang tersedia	Dokumen	0	-	-	-	-	2	500.000.000	2	1.000.000.000	-	-	-	-	4	1.500.000.000	Dinas Pekerjaan Umum				

RENCANA STRATEGIS (RENSTRA) PERUBAHAN DINAS SUMBER DAYA AIR, BINA MARGA DAN BINA KONSTRUKSI KOTA MEDAN TAHUN 2021 - 2026

Tujuan	Sasaran	Kode	Program, Kegiatan dan Sub Kegiatan	Indikator Kinerja Tujuan, Sasaran, Program (outcome), Kegiatan (output) dan Sub Kegiatan	Satuan	Data Capaian pada Tahun Awal Perencanaan (Tahun 2020)	Target Kinerja Program dan Kerangka Pendanaan														Unit Kerja Perangkat Daerah Penanggung-jawab	Lokasi
							Tahun 2021		Tahun 2022		Tahun 2023		Tahun 2024		Tahun 2025		Tahun 2026		Kondisi Kinerja pada akhir periode Renstra Perangkat Daerah			
							Tar get	Rp	Tar get	Rp	Tar get	Rp	Tar get	Rp	Tar get	Rp	Tar get	Rp	Tar get	Rp		
(1)	(2)	(3)	(4)	(5)	(6)	(7)	(8)	(9)	(10)	(11)	(12)	(13)	(14)	(15)	(16)	(17)	(18)	(19)	(20)	(21)	(22)	(23)
	Meningkatnya pengaturan dan pembinaan dalam rangka penyelenggaraan air minum			Ketersediaan perencanaan dan peraturan penyelenggaraan air minum	%	87	90,25		93,50		96,75		98		100		100		100		Dinas Pekerjaan Umum	
		1.03.03	PROGRAM PENGELOLAAN DAN PENGEMBANGAN SISTEM PENYEDIAAN AIR MINUM					-		1.000.000.000		700.000.000		-		-		-		1.700.000.000	Dinas Pekerjaan Umum	
				Persentase perwujudan SPAM	%	87	90,25	-	93,50	1.000.000.000	96,75	700.000.000	98	-	100	-	100	-	100	1.700.000.000	Dinas Pekerjaan Umum	
		1.03.03.2.01	Pengelolaan dan Pengembangan Sistem Penyediaan Air Minum (SPAM) di Daerah Kabupaten/Kota					-		1.000.000.000		700.000.000		-		-		-		1.700.000.000	Dinas Pekerjaan Umum	
				Persentase Fasilitasi Peningkatan Akses Air Minum Layak	%	87	90,25	-	93,50	1.000.000.000	96,75	700.000.000	98	-	100	-	100	-	100	1.700.000.000	Dinas Pekerjaan Umum	
		1.03.03.2.01.01	Penyusunan Rencana, Kebijakan, Strategi dan Teknis SPAM					-		1.000.000.000		700.000.000		-		-		-		1.700.000.000	Dinas Pekerjaan Umum	Kota Medan
				Jumlah rencana, kebijakan, dan strategi SPAM yang tersedia	Dokumen	0	-	-	2	1.000.000.000	2	700.000.000	-	-	-	-	-	-	4	1.700.000.000	Dinas Pekerjaan Umum	
Menterpadukan dan mengoptimalkan upaya pengendalian banjir secara terkoordinasi dan terpadu				Tidak terjadi genangan > 2 kali setahun	%	70	73		76		79		82		85		88		88		Dinas Pekerjaan Umum	



RENCANA STRATEGIS (RENSTRA) PERUBAHAN DINAS SUMBER DAYA AIR, BINA MARGA DAN BINA KONSTRUKSI KOTA MEDAN TAHUN 2021 - 2026

Tujuan	Sasaran	Kode	Program, Kegiatan dan Sub Kegiatan	Indikator Kinerja Tujuan, Sasaran, Program (outcome), Kegiatan (output) dan Sub Kegiatan	Satuan	Data Capaian pada Tahun Awal Perencanaan (Tahun 2020)	Target Kinerja Program dan Kerangka Pendanaan														Unit Kerja Perangkat Daerah Penanggung-jawab	Lokasi
							Tahun 2021		Tahun 2022		Tahun 2023		Tahun 2024		Tahun 2025		Tahun 2026		Kondisi Kinerja pada akhir periode Renstra Perangkat Daerah			
							Tar get	Rp	Tar get	Rp	Tar get	Rp	Tar get	Rp	Tar get	Rp	Tar get	Rp	Tar get	Rp		
(1)	(2)	(3)	(4)	(5)	(6)	(7)	(8)	(9)	(10)	(11)	(12)	(13)	(14)	(15)	(16)	(17)	(18)	(19)	(20)	(21)	(22)	(23)
	Meningkatnya ketersediaan dan optimalisasi fungsi jaringan saluran drainase perkotaan secara terpadu			Persentase drainase dalam kondisi baik (pembuangan aliran air tidak tersumbat)	%	70	72		74		76		78		80		82		82		Dinas Pekerjaan Umum	
		1.03.06	PROGRAM PENGELOLAAN DAN PENGEMBANGAN SISTEM DRAINASE					16.271.547.000		71.297.365.020		205.000.000.000		91.000.000.000		103.700.000.000		118.390.000.000		605.658.912.020	Dinas Pekerjaan Umum	
				Persentase sistem jaringan drainase yang dikelola dengan dengan baik	%	90	92	16.271.547.000	95	71.297.365.020	98	205.000.000.000	100	91.000.000.000	100	103.700.000.000	100	118.390.000.000	100	605.658.912.020	Dinas Pekerjaan Umum	
		1.03.06.2.01	Pengelolaan dan Pengembangan Sistem Drainase yang Terhubung Langsung dengan Sungai dalam Daerah Kabupaten/Kota					16.271.547.000		71.297.365.020		205.000.000.000		91.000.000.000		103.700.000.000		118.390.000.000		605.658.912.020	Dinas Pekerjaan Umum	
				Panjang saluran drainase yang ditangani	meter	170.000	4.556	16.271.547.000	35.800	71.297.365.020	75.319	205.000.000.000	41.955	91.000.000.000	44.717	103.700.000.000	47.731	118.390.000.000	250.078	605.658.912.020	Dinas Pekerjaan Umum	
		1.03.06.2.01.01	Penyusunan Rencana, Kebijakan, Strategi dan Teknis Sistem Drainase Perkotaan					-		5.000.000.000		7.500.000.000		2.500.000.000		2.750.000.000		3.025.000.000	25	20.775.000.000	Dinas Pekerjaan Umum	Kota Medan
				Jumlah Rencana, Kebijakan, Strategi dan Teknis Sistem Drainase Perkotaan yang tersedia	Dokumen	0	-	-	5	5.000.000.000	5	7.500.000.000	5	2.500.000.000	5	2.750.000.000	5	3.025.000.000	25	20.775.000.000	Dinas Pekerjaan Umum	
		1.03.06.2.01.03	Supervisi Pembangunan/Peningkatan/Rehabilitasi Sistem Drainase Perkotaan					-		1.500.000.000		7.500.000.000		2.500.000.000		2.750.000.000		3.025.000.000		17.275.000.000	Dinas Pekerjaan Umum	Kota Medan

RENCANA STRATEGIS (RENSTRA) PERUBAHAN DINAS SUMBER DAYA AIR, BINA MARGA DAN BINA KONSTRUKSI KOTA MEDAN TAHUN 2021 - 2026

Tujuan	Sasaran	Kode	Program, Kegiatan dan Sub Kegiatan		Indikator Kinerja Tujuan, Sasaran, Program (outcome), Kegiatan (output) dan Sub Kegiatan	Satuan	Data Capaian pada Tahun Awal Perencanaan (Tahun 2020)	Target Kinerja Program dan Kerangka Pendanaan														Unit Kerja Perangkat Daerah Penanggung-jawab	Lokasi
								Tahun 2021		Tahun 2022		Tahun 2023		Tahun 2024		Tahun 2025		Tahun 2026		Kondisi Kinerja pada akhir periode Renstra Perangkat Daerah			
								Tar get	Rp	Tar get	Rp	Tar get	Rp	Tar get	Rp	Tar get	Rp	Tar get	Rp	Tar get	Rp		
(1)	(2)	(3)	(4)		(5)	(6)	(7)	(8)	(9)	(10)	(11)	(12)	(13)	(14)	(15)	(16)	(17)	(18)	(19)	(20)	(21)	(22)	(23)
					Jumlah dokumen pengawasan pekerjaan Pembangunan/ Peningkatan/ Rehabilitasi Sistem Drainase Perkotaan yang tersedia	Dokumen	0	-	-	10	1.500.000.000	15	7.500.000.000	10	2.500.000.000	10	2.750.000.000	10	3.025.000.000	55	17.275.000.000	Dinas Pekerjaan Umum	
		1.03.06.2.01.07		Rehabilitasi Saluran Drainase Perkotaan					16.271.547.000		40.318.000.000		150.000.000.000		50.000.000.000		55.000.000.000		60.500.000.000		372.089.547.000	Dinas Pekerjaan Umum	Kota Medan
					Panjang saluran drainase perkotaan yang direhabilitasi	meter	1.932	4.556	16.271.547.000	10.800	40.318.000.000	38.182	150.000.000.000	11.570	50.000.000.000	11.570	55.000.000.000	11.570	60.500.000.000	88.249	372.089.547.000	Dinas Pekerjaan Umum	
		1.03.06.2.01.09		Operasi dan Pemeliharaan Sistem Drainase					-		24.479.365.020		40.000.000.000		36.000.000.000		43.200.000.000		51.840.000.000		195.519.365.020	Dinas Pekerjaan Umum	Kota Medan
					Panjang sistem drainase yang terpelihara dengan baik	meter	5.000	-	-	25.000	24.479.365.020	37.137	40.000.000.000	30.385	36.000.000.000	33.147	43.200.000.000	36.160	51.840.000.000	161.829	195.519.365.020	Dinas Pekerjaan Umum	
	Menurunnya lokasi rawan genangan/banjir				Persentase berkurangnya lokasi rawan genangan	%	70	73		76		79		82		85		88		88		Dinas Pekerjaan Umum	
		1.03.06		PROGRAM PENGELOLAAN DAN PENGEMBANGAN SISTEM DRAINASE					108.028.914.786		467.122.000.000		327.540.000.000		156.410.000.000		27.831.000.000		29.248.100.000		1.116.180.014.786	Dinas Pekerjaan Umum	
					Persentase sistem jaringan drainase yang dikelola dengan dengan baik	%	90	92	108.028.914.786	95	467.122.000.000	98	327.540.000.000	100	156.410.000.000	100	27.831.000.000	100	29.248.100.000	100	1.116.180.014.786	Dinas Pekerjaan Umum	
		1.03.06.2.01		Pengelolaan dan Pengembangan Sistem Drainase yang Terhubung Langsung dengan Sungai dalam Daerah Kabupaten/Kota					108.028.914.786		467.122.000.000		327.540.000.000		156.410.000.000		27.831.000.000		29.248.100.000		1.116.180.014.786	Dinas Pekerjaan Umum	
					Panjang saluran drainase yang ditangani	meter	70.000	14.541	108.028.914.786	48.668	467.122.000.000	116.965	327.540.000.000	35.203	156.410.000.000	7.200	27.831.000.000	7.200	29.248.100.000	299.777	1.116.180.014.786	Dinas Pekerjaan Umum	

RENCANA STRATEGIS (RENSTRA) PERUBAHAN DINAS SUMBER DAYA AIR, BINA MARGA DAN BINA KONSTRUKSI KOTA MEDAN TAHUN 2021 - 2026

Tujuan	Sasaran	Kode	Program, Kegiatan dan Sub Kegiatan		Indikator Kinerja Tujuan, Sasaran, Program (outcome), Kegiatan (output) dan Sub Kegiatan	Satuan	Data Capaian pada Tahun Awal Perencanaan (Tahun 2020)	Target Kinerja Program dan Kerangka Pendanaan														Unit Kerja Perangkat Daerah Penanggung-jawab	Lokasi
								Tahun 2021		Tahun 2022		Tahun 2023		Tahun 2024		Tahun 2025		Tahun 2026		Kondisi Kinerja pada akhir periode Renstra Perangkat Daerah			
								Tar get	Rp	Tar get	Rp	Tar get	Rp	Tar get	Rp	Tar get	Rp	Tar get	Rp	Tar get	Rp		
(1)	(2)	(3)	(4)		(5)	(6)	(7)	(8)	(9)	(10)	(11)	(12)	(13)	(14)	(15)	(16)	(17)	(18)	(19)	(20)	(21)	(22)	(23)
		1.03.06.2.01.01		Penyusunan Rencana, Kebijakan, Strategi dan Teknis Sistem Drainase Perkotaan					2.800.000.000		2.700.000.000		5.700.000.000		3.600.000.000		300.000.000		330.000.000		15.430.000.000	Dinas Pekerjaan Umum	Kota Medan
					Jumlah Rencana, Kebijakan, Strategi dan Teknis Sistem Drainase Perkotaan yang tersedia	Dokumen	25	5	2.800.000.000	4	2.700.000.000	5	5.700.000.000	5	3.600.000.000	1	300.000.000	5	330.000.000	50	15.430.000.000	Dinas Pekerjaan Umum	
		1.03.06.2.01.02		Penyusunan Outline Plan pada Kawasan Genangan				-		1.000.000.000		1.100.000.000		1.210.000.000		1.331.000.000		1.464.100.000		6.105.100.000	Dinas Pekerjaan Umum	Kota Medan	
					Jumlah dokumen outline plan pada kawasan genangan yang tersedia	Dokumen	0	-	-	1	1.000.000.000	1	1.100.000.000	1	1.210.000.000	1	1.331.000.000	1	1.464.100.000	5	6.105.100.000	Dinas Pekerjaan Umum	
		1.03.06.2.01.03		Supervisi Pembangunan/Peningkatan/Rehabilitasi Sistem Drainase Perkotaan					3.800.000.000		3.000.000.000		4.560.000.000		4.800.000.000		400.000.000		264.000.000		16.824.000.000	Dinas Pekerjaan Umum	Kota Medan
					Jumlah dokumen pengawasan pekerjaan Pembangunan/Peningkatan/Rehabilitasi Sistem Drainase Perkotaan yang tersedia	Dokumen	20	5	3.800.000.000	20	3.000.000.000	20	4.560.000.000	20	4.800.000.000	5	400.000.000	3	264.000.000	93	16.824.000.000	Dinas Pekerjaan Umum	
		1.03.06.2.01.05		Pembangunan Sistem Drainase Perkotaan					81.428.914.786		62.473.000.000		50.000.000.000		50.000.000.000		5.000.000.000		5.500.000.000		254.401.914.786	Dinas Pekerjaan Umum	Kota Medan
					Panjang sistem drainase perkotaan yang terbangun	meter	1.221.285	14.541	81.428.914.786	10.500	62.473.000.000	8.117	50.000.000.000	7.379	50.000.000.000	671	5.000.000.000	671	5.500.000.000	1.263.163	254.401.914.786	Dinas Pekerjaan Umum	
		1.03.06.2.01.06		Peningkatan Saluran Drainase Perkotaan				-			10.508.000.000		140.000.000.000		70.000.000.000		5.000.000.000		5.500.000.000		231.008.000.000	Dinas Pekerjaan Umum	Kota Medan
					Panjang sistem drainase perkotaan yang ditingkatkan	meter	1.221.285	-	-	2.800	10.508.000.000	34.545	140.000.000.000	15.702	70.000.000.000	1.020	5.000.000.000	1.020	5.500.000.000	1.276.372	231.008.000.000	Dinas Pekerjaan Umum	

RENCANA STRATEGIS (RENSTRA) PERUBAHAN DINAS SUMBER DAYA AIR, BINA MARGA DAN BINA KONSTRUKSI KOTA MEDAN TAHUN 2021 - 2026

Tujuan	Sasaran	Kode	Program, Kegiatan dan Sub Kegiatan		Indikator Kinerja Tujuan, Sasaran, Program (outcome), Kegiatan (output) dan Sub Kegiatan	Satuan	Data Capaian pada Tahun Awal Perencanaan (Tahun 2020)	Target Kinerja Program dan Kerangka Pendanaan														Unit Kerja Perangkat Daerah Penanggung-jawab	Lokasi
								Tahun 2021		Tahun 2022		Tahun 2023		Tahun 2024		Tahun 2025		Tahun 2026		Kondisi Kinerja pada akhir periode Renstra Perangkat Daerah			
								Tar get	Rp	Tar get	Rp	Tar get	Rp	Tar get	Rp	Tar get	Rp	Tar get	Rp	Tar get	Rp		
(1)	(2)	(3)	(4)		(5)	(6)	(7)	(8)	(9)	(10)	(11)	(12)	(13)	(14)	(15)	(16)	(17)	(18)	(19)	(20)	(21)	(22)	(23)
		1.03.06.2.01.08		Penyediaan Sarana Sistem Drainase Perkotaan					20.000.000.000		260.251.000.000		1.400.000.000		2.000.000.000		2.000.000.000		1.400.000.000		287.051.000.000	Dinas Pekerjaan Umum	Kota Medan
					Jumlah sarana sistem drainase perkotaan yang tersedia	bua h	150	10	20.000.000.000	64	260.251.000.000	4	1.400.000.000	6	2.000.000.000	5	2.000.000.000	3	1.400.000.000	242	287.051.000.000	Dinas Pekerjaan Umum	
		1.03.06.2.01.10		Supervisi Pembangunan/Peningkatan/Rehabilitasi Sistem Drainase Lingkungan					-		1.100.000.000		4.560.000.000		1.000.000.000		500.000.000		440.000.000		7.600.000.000	Dinas Pekerjaan Umum	Kota Medan
					Jumlah dokumen pengawasan Pembangunan/Peningkatan/Rehabilitasi Sistem Drainase Lingkungan yang tersedia	Dokumen	0	-	-	5	1.100.000.000	5	4.560.000.000	5	1.000.000.000	3	500.000.000	1	440.000.000	19	7.600.000.000	Dinas Pekerjaan Umum	
		1.03.06.2.01.12		Pembangunan Sistem Drainase Lingkungan					-		64.735.000.000		50.000.000.000		10.000.000.000		5.000.000.000		5.500.000.000		135.235.000.000	Dinas Pekerjaan Umum	Kota Medan
					Panjang saluran drainase lingkungan yang terbangun	meter	1.800.839	-	-	32.368	64.735.000.000	39.394	50.000.000.000	7.163	10.000.000.000	3.256	5.000.000.000	3.256	5.500.000.000	1.886.274	135.235.000.000	Dinas Pekerjaan Umum	
		1.03.06.2.01.13		Peningkatan Saluran Drainase Lingkungan					-		5.000.000.000		64.000.000.000		10.000.000.000		5.000.000.000		5.500.000.000		89.500.000.000	Dinas Pekerjaan Umum	Kota Medan
					Panjang saluran drainase lingkungan yang ditingkatkan	meter	1.800.839	-	-	3.000	5.000.000.000	34.909	64.000.000.000	4.959	10.000.000.000	2.254	5.000.000.000	2.254	5.500.000.000	1.848.215	89.500.000.000	Dinas Pekerjaan Umum	
		1.03.06.2.01.15		Penyediaan Sarana Sistem Drainase Lingkungan					-		55.855.000.000		2.800.000.000		2.800.000.000		2.800.000.000		2.800.000.000		67.055.000.000	Dinas Pekerjaan Umum	Kota Medan
					Jumlah sarana sistem drainase lingkungan yang tersedia	bua h	0	-	-	6.000	55.855.000.000	300	2.800.000.000	300	2.800.000.000	300	2.800.000.000	300	2.800.000.000	7.200	67.055.000.000	Dinas Pekerjaan Umum	

RENCANA STRATEGIS (RENSTRA) PERUBAHAN DINAS SUMBER DAYA AIR, BINA MARGA DAN BINA KONSTRUKSI KOTA MEDAN TAHUN 2021 - 2026

Tujuan	Sasaran	Kode	Program, Kegiatan dan Sub Kegiatan		Indikator Kinerja Tujuan, Sasaran, Program (outcome), Kegiatan (output) dan Sub Kegiatan	Satuan	Data Capaian pada Tahun Awal Perencanaan (Tahun 2020)	Target Kinerja Program dan Kerangka Pendanaan														Unit Kerja Perangkat Daerah Penanggung-jawab	Lokasi
								Tahun 2021		Tahun 2022		Tahun 2023		Tahun 2024		Tahun 2025		Tahun 2026		Kondisi Kinerja pada akhir periode Renstra Perangkat Daerah			
								Tar get	Rp	Tar get	Rp	Tar get	Rp	Tar get	Rp	Tar get	Rp	Tar get	Rp	Tar get	Rp		
(1)	(2)	(3)	(4)		(5)	(6)	(7)	(8)	(9)	(10)	(11)	(12)	(13)	(14)	(15)	(16)	(17)	(18)	(19)	(20)	(21)	(22)	(23)
		1.03.06.2.01.16		Penyusunan Rencana, Kebijakan, Strategi dan Teknis Sistem Drainase Lingkungan					-		500.000.000		3.420.000.000		1.000.000.000		500.000.000		550.000.000		5.970.000.000	Dinas Pekerjaan Umum	Kota Medan
					Jumlah Rencana, Kebijakan, Strategi dan Teknis Sistem Drainase Lingkungan yang tersedia	Dokumen	0	-	-	2	500.000.000	5	3.420.000.000	2	1.000.000.000	1	500.000.000	1	550.000.000	11	5.970.000.000	Dinas Pekerjaan Umum	
Mengoptimalkan dukungan kelancaran pelaksanaan tugas dan fungsi penyelenggaraan urusan pemerintahan daerah					Persentase peningkatan dukungan kelancaran pelaksanaan tugas dan fungsi penyelenggaraan urusan pemerintahan daerah yang tersedia	%	100	100		100		100		100		100		100		100		Dinas Pekerjaan Umum	
	Tersedianya dukungan kelancaran pelaksanaan tugas dan fungsi penyelenggaraan urusan pemerintahan daerah				Persentase dukungan kelancaran pelaksanaan tugas dan fungsi penyelenggaraan urusan pemerintahan daerah yang tersedia	%	70	74		78		82		86		90		92		92		Dinas Pekerjaan Umum	
		1.03.01	PROGRAM PENUNJANG URUSAN PEMERINTAHAN DAERAH KABUPATEN/KOTA				16	78.422.308.085	7	82.992.018.612	10	90.244.020.000	14	95.687.022.000	15	101.086.624.200	15	107.097.486.620	12	555.629.479.517	Dinas Pekerjaan Umum		
					Persentase dukungan kelancaran pelaksanaan tugas dan fungsi penyelenggaraan urusan pemerintahan	%	100	100	78.422.308.085	100	82.992.018.612	100	90.244.020.000	100	95.687.022.000	100	101.086.624.200	100	107.097.486.620	100	555.629.479.517	Dinas Pekerjaan Umum	

RENCANA STRATEGIS (RENSTRA) PERUBAHAN DINAS SUMBER DAYA AIR, BINA MARGA DAN BINA KONSTRUKSI KOTA MEDAN TAHUN 2021 - 2026

Tujuan	Sasaran	Kode	Program, Kegiatan dan Sub Kegiatan		Indikator Kinerja Tujuan, Sasaran, Program (outcome), Kegiatan (output) dan Sub Kegiatan	Satuan	Data Capaian pada Tahun Awal Perencanaan (Tahun 2020)	Target Kinerja Program dan Kerangka Pendanaan														Unit Kerja Perangkat Daerah Penanggung-jawab	Lokasi
								Tahun 2021		Tahun 2022		Tahun 2023		Tahun 2024		Tahun 2025		Tahun 2026		Kondisi Kinerja pada akhir periode Renstra Perangkat Daerah			
								Tar get	Rp	Tar get	Rp	Tar get	Rp	Tar get	Rp	Tar get	Rp	Tar get	Rp	Tar get	Rp		
(1)	(2)	(3)	(4)	(5)	(6)	(7)	(8)	(9)	(10)	(11)	(12)	(13)	(14)	(15)	(16)	(17)	(18)	(19)	(20)	(21)	(22)	(23)	
				daerah yang tersedia																			
		1.03.01.2.01		Perencanaan, Penganggaran, dan Evaluasi Kinerja Perangkat Daerah				200.000.000		600.000.000		780.000.000		1.050.000.000		830.000.000		850.000.000		4.310.000.000	Dinas Pekerjaan Umum		
				Jumlah dokumen/laporan perencanaan, penganggaran, dan evaluasi kinerja perangkat daerah yang tersedia	Dokumen	2	2	200.000.000	3	600.000.000	3	780.000.000	4	1.050.000.000	3	830.000.000	3	850.000.000	100	4.310.000.000	Dinas Pekerjaan Umum		
		1.03.01.2.01.01		Penyusunan Dokumen Perencanaan Perangkat Daerah				200.000.000		350.000.000		580.000.000		850.000.000		630.000.000		650.000.000		3.260.000.000	Dinas Pekerjaan Umum	Kota Medan	
				Jumlah dokumen perencanaan perangkat daerah yang tersedia	Dokumen	1	2	200.000.000	1	350.000.000	1	580.000.000	2	850.000.000	1	630.000.000	1	650.000.000	9	3.260.000.000	Dinas Pekerjaan Umum		
		1.03.01.2.01.07		Evaluasi Kinerja Perangkat Daerah				-		250.000.000		200.000.000		200.000.000		200.000.000		200.000.000		1.050.000.000	Dinas Pekerjaan Umum	Kota Medan	
				Terlaksananya indeks kepuasan masyarakat	Dokumen	0	-	-	1	250.000.000	1	200.000.000	1	200.000.000	1	200.000.000	1	200.000.000	5	1.050.000.000	Dinas Pekerjaan Umum		
		1.03.01.2.02		Administrasi Keuangan Perangkat Daerah				22.418.200.000		29.504.580.000		29.660.020.000		32.126.022.000		34.838.624.200		37.822.486.620		186.369.932.820	Dinas Pekerjaan Umum		
				Persentase cakupan administrasi keuangan perangkat daerah yang tersedia	%	100	100	22.418.200.000	100	29.504.580.000	100	29.660.020.000	100	32.126.022.000	100	34.838.624.200	100	37.822.486.620	100	186.369.932.820	Dinas Pekerjaan Umum		
		1.03.01.2.02.01		Penyediaan Gaji dan Tunjangan ASN				22.418.200.000		22.418.200.000		24.660.020.000		27.126.022.000		29.838.624.200		32.822.486.620		159.283.552.820	Dinas Pekerjaan Umum	Kota Medan	

RENCANA STRATEGIS (RENSTRA) PERUBAHAN DINAS SUMBER DAYA AIR, BINA MARGA DAN BINA KONSTRUKSI KOTA MEDAN TAHUN 2021 - 2026

Tujuan	Sasaran	Kode	Program, Kegiatan dan Sub Kegiatan		Indikator Kinerja Tujuan, Sasaran, Program (outcome), Kegiatan (output) dan Sub Kegiatan	Satuan	Data Capaian pada Tahun Awal Perencanaan (Tahun 2020)	Target Kinerja Program dan Kerangka Pendanaan														Unit Kerja Perangkat Daerah Penanggung-jawab	Lokasi
								Tahun 2021		Tahun 2022		Tahun 2023		Tahun 2024		Tahun 2025		Tahun 2026		Kondisi Kinerja pada akhir periode Renstra Perangkat Daerah			
								Tar get	Rp	Tar get	Rp	Tar get	Rp	Tar get	Rp	Tar get	Rp	Tar get	Rp	Tar get	Rp		
(1)	(2)	(3)	(4)		(5)	(6)	(7)	(8)	(9)	(10)	(11)	(12)	(13)	(14)	(15)	(16)	(17)	(18)	(19)	(20)	(21)	(22)	(23)
					Jumlah pegawai ASN yang diberikan gaji dan tunjangan	orang	200	200	22.418.200.000	200	22.418.200.000	200	24.660.020.000	200	27.126.022.000	200	29.838.624.200	200	32.822.486.620	1.200	159.283.552.820	Dinas Pekerjaan Umum	
		1.03.01.2.02.02			Penyediaan Administrasi Pelaksanaan Tugas ASN				-		7.086.380.000		5.000.000.000		5.000.000.000		5.000.000.000		5.000.000.000		27.086.380.000	Dinas Pekerjaan Umum	Kota Medan
					Jumlah PA/ KPA/ PPTK yang tersedia	orang	0	-	-	30	7.086.380.000	30	5.000.000.000	30	5.000.000.000	30	5.000.000.000	30	5.000.000.000	150	27.086.380.000	Dinas Pekerjaan Umum	
		1.03.01.2.03			Administrasi Barang Milik Daerah pada Perangkat Daerah				400.000.000		500.000.000		200.000.000		200.000.000		200.000.000		200.000.000		1.700.000.000	Dinas Pekerjaan Umum	
					Persentase cakupan penyelenggaraan layanan administrasi barang milik daerah pada perangkat daerah yang tersedia	%	50	-	400.000.000	55	500.000.000	60	200.000.000	65	200.000.000	70	200.000.000	70	200.000.000	70	1.700.000.000	Dinas Pekerjaan Umum	
		1.03.01.2.03.02			Pengamanan Barang Milik Daerah SKPD				400.000.000		500.000.000		200.000.000		200.000.000		200.000.000		200.000.000		1.700.000.000	Dinas Pekerjaan Umum	Kota Medan
					Jumlah Barang Milik Daerah yang terjaga	unit	0	2	400.000.000	1	500.000.000	1	200.000.000	1	200.000.000	1	200.000.000	1	200.000.000	7	1.700.000.000	Dinas Pekerjaan Umum	
		1.03.01.2.05			Administrasi Kepegawaian Perangkat Daerah				705.000.000		1.020.000.000		1.100.000.000		1.100.000.000		1.100.000.000		1.100.000.000		6.125.000.000	Dinas Pekerjaan Umum	
					Persentase cakupan administrasi kepegawaian perangkat daerah yang tersedia	%	100	100	705.000.000	100	1.020.000.000	100	1.100.000.000	100	1.100.000.000	100	1.100.000.000	100	1.100.000.000	100	6.125.000.000	Dinas Pekerjaan Umum	
		1.03.01.2.05.02			Pengadaan Pakaian Dinas Beserta Atribut Kelengkapannya				480.000.000		320.000.000		200.000.000		200.000.000		200.000.000		200.000.000		1.600.000.000	Dinas Pekerjaan Umum	Kota Medan
					Jumlah pakaian dinas beserta perlengkapannya yang tersedia	Stel	0	600	480.000.000	200	320.000.000	200	200.000.000	200	200.000.000	200	200.000.000	200	200.000.000	1.600	1.600.000.000	Dinas Pekerjaan Umum	

RENCANA STRATEGIS (RENSTRA) PERUBAHAN DINAS SUMBER DAYA AIR, BINA MARGA DAN BINA KONSTRUKSI KOTA MEDAN TAHUN 2021 - 2026

Tujuan	Sasaran	Kode	Program, Kegiatan dan Sub Kegiatan			Indikator Kinerja Tujuan, Sasaran, Program (outcome), Kegiatan (output) dan Sub Kegiatan	Satuan	Data Capaian pada Tahun Awal Perencanaan (Tahun 2020)	Target Kinerja Program dan Kerangka Pendanaan														Unit Kerja Perangkat Daerah Penanggung-jawab	Lokasi
									Tahun 2021		Tahun 2022		Tahun 2023		Tahun 2024		Tahun 2025		Tahun 2026		Kondisi Kinerja pada akhir periode Renstra Perangkat Daerah			
									Tar get	Rp	Tar get	Rp	Tar get	Rp	Tar get	Rp	Tar get	Rp	Tar get	Rp	Tar get	Rp		
(1)	(2)	(3)	(4)			(5)	(6)	(7)	(8)	(9)	(10)	(11)	(12)	(13)	(14)	(15)	(16)	(17)	(18)	(19)	(20)	(21)	(22)	(23)
		1.03.01.2.05.10			Sosialisasi Peraturan Perundang-Undangan					-		400.000.000		400.000.000		400.000.000		400.000.000		400.000.000		2.000.000.000	Dinas Pekerjaan Umum	Kota Medan
						Jumlah peraturan perundang-undangan yang disosialisasikan di perangkat daerah	Peraturan	0	-	-	2	400.000.000	2	400.000.000	2	400.000.000	2	400.000.000	2	400.000.000	10	2.000.000.000	Dinas Pekerjaan Umum	
		1.03.01.2.05.11			Bimbingan Teknis Implementasi Peraturan Perundang-Undangan					225.000.000		300.000.000		500.000.000		500.000.000		500.000.000		500.000.000		2.525.000.000	Dinas Pekerjaan Umum	Kota Medan
						Jumlah ASN yang mengikuti bimbingan teknis implementasi peraturan perundang-undangan	orang	30	30	225.000.000	50	300.000.000	50	500.000.000	50	500.000.000	50	500.000.000	50	500.000.000	310	2.525.000.000	Dinas Pekerjaan Umum	
		1.03.01.2.06			Administrasi Umum Perangkat Daerah					1.115.000.000		1.603.491.895		1.839.000.000		1.646.000.000		1.653.000.000		1.660.000.000		9.616.491.895	Dinas Pekerjaan Umum	
						Persentase cakupan administrasi umum perangkat daerah yang tersedia	%	100	100	1.115.000.000	100	1.603.491.895	100	1.839.000.000	100	1.646.000.000	100	1.653.000.000	100	1.660.000.000	100	9.616.491.895	Dinas Pekerjaan Umum	
		1.03.01.2.06.01			Penyediaan Komponen Instalasi Listrik/Penerangan Bangunan Kantor					30.000.000		30.000.000		40.000.000		45.000.000		50.000.000		55.000.000		250.000.000	Dinas Pekerjaan Umum	Kota Medan
						Jumlah Tersedianya komponen instalasi listrik/penerangan bangunan kantor	Jenis	15	20	30.000.000	20	30.000.000	20	40.000.000	20	45.000.000	20	50.000.000	20	55.000.000	20	250.000.000	Dinas Pekerjaan Umum	
		1.03.01.2.06.03			Penyediaan Peralatan Rumah Tangga					-		200.862.290		200.000.000		200.000.000		200.000.000		200.000.000		1.000.862.290	Dinas Pekerjaan Umum	Kota Medan
						Jenis Alat Rumah Tangga yang Disediakan	Jenis	0	-	-	5	200.862.290	5	200.000.000	5	200.000.000	5	200.000.000	10	200.000.000	10	1.000.862.290	Dinas Pekerjaan Umum	



RENCANA STRATEGIS (RENSTRA) PERUBAHAN DINAS SUMBER DAYA AIR, BINA MARGA DAN BINA KONSTRUKSI KOTA MEDAN TAHUN 2021 - 2026

Tujuan	Sasaran	Kode	Program, Kegiatan dan Sub Kegiatan		Indikator Kinerja Tujuan, Sasaran, Program (outcome), Kegiatan (output) dan Sub Kegiatan	Satuan	Data Capaian pada Tahun Awal Perencanaan (Tahun 2020)	Target Kinerja Program dan Kerangka Pendanaan														Unit Kerja Perangkat Daerah Penanggung-jawab	Lokasi
								Tahun 2021		Tahun 2022		Tahun 2023		Tahun 2024		Tahun 2025		Tahun 2026		Kondisi Kinerja pada akhir periode Renstra Perangkat Daerah			
								Tar get	Rp	Tar get	Rp	Tar get	Rp	Tar get	Rp	Tar get	Rp	Tar get	Rp	Tar get	Rp		
(1)	(2)	(3)	(4)		(5)	(6)	(7)	(8)	(9)	(10)	(11)	(12)	(13)	(14)	(15)	(16)	(17)	(18)	(19)	(20)	(21)	(22)	(23)
		1.03.01.2.06.04			Penyediaan Bahan Logistik Kantor				200.000.000		200.000.000		200.000.000		200.000.000		200.000.000		200.000.000		1.200.000.000	Dinas Pekerjaan Umum	Kota Medan
					Jumlah penyediaan Alat Tulis Kantor	Jenis	80	80	200.000.000	80	200.000.000	80	200.000.000	80	200.000.000	80	200.000.000	80	200.000.000	80	1.200.000.000	Dinas Pekerjaan Umum	
		1.03.01.2.06.05			Penyediaan Barang Cetakan dan Penggandaan				90.000.000		125.000.000		200.000.000		200.000.000		200.000.000		200.000.000		1.015.000.000	Dinas Pekerjaan Umum	Kota Medan
					Jenis Barang Cetakan dan Penggandaan yang disediakan	Jenis	25	25	90.000.000	30	125.000.000	30	200.000.000	30	200.000.000	30	200.000.000	30	200.000.000	30	1.015.000.000	Dinas Pekerjaan Umum	
		1.03.01.2.06.06			Penyediaan Bahan Bacaan dan Peraturan Perundang-undangan				20.000.000		20.000.000		24.000.000		26.000.000		28.000.000		30.000.000		148.000.000	Dinas Pekerjaan Umum	Kota Medan
					Jumlah bahan bacaan dan peraturan perundang - undangan yang tersedia	Eksplar	4	1.920	20.000.000	1.920	20.000.000	1.920	24.000.000	1.920	26.000.000	1.920	28.000.000	1.920	30.000.000	11.524	148.000.000	Dinas Pekerjaan Umum	
		1.03.01.2.06.09			Penyelenggaraan Rapat Koordinasi dan Konsultasi SKPD				575.000.000		867.629.605		675.000.000		675.000.000		675.000.000		675.000.000		4.142.629.605	Dinas Pekerjaan Umum	Kota Medan
					Jumlah Rapat Koordinasi dan Konsultasi SKPD yang diselenggarakan	Kali	50	50	375.000.000	50	267.629.605	50	375.000.000	50	375.000.000	50	375.000.000	50	375.000.000	350	2.142.629.605	Dinas Pekerjaan Umum	
					Jumlah rapat koordinasi dan konsultasi luar daerah yang diikuti	Kali	5	20	200.000.000	50	600.000.000	30	300.000.000	30	300.000.000	30	300.000.000	30	300.000.000	190	2.000.000.000	Dinas Pekerjaan Umum	
		1.03.01.2.06.11			Dukungan Pelaksanaan Sistem Pemerintahan Berbasis Elektronik pada SKPD				200.000.000		160.000.000		500.000.000		300.000.000		300.000.000		300.000.000		1.860.000.000	Dinas Pekerjaan Umum	Kota Medan
					Jumlah sistem pemerintahan berbasis elektronik pada SKPD yang dikelola dengan baik	Aplikasi	0	3	300.000.000	1	160.000.000	5	500.000.000	3	300.000.000	3	300.000.000	3	300.000.000	19	1.860.000.000	Dinas Pekerjaan Umum	

RENCANA STRATEGIS (RENSTRA) PERUBAHAN DINAS SUMBER DAYA AIR, BINA MARGA DAN BINA KONSTRUKSI KOTA MEDAN TAHUN 2021 - 2026

Tujuan	Sasaran	Kode	Program, Kegiatan dan Sub Kegiatan	Indikator Kinerja Tujuan, Sasaran, Program (outcome), Kegiatan (output) dan Sub Kegiatan	Satuan	Data Capaian pada Tahun Awal Perencanaan (Tahun 2020)	Target Kinerja Program dan Kerangka Pendanaan														Unit Kerja Perangkat Daerah Penanggung-jawab	Lokasi		
							Tahun 2021		Tahun 2022		Tahun 2023		Tahun 2024		Tahun 2025		Tahun 2026		Kondisi Kinerja pada akhir periode Renstra Perangkat Daerah					
							Tar get	Rp	Tar get	Rp	Tar get	Rp	Tar get	Rp	Tar get	Rp	Tar get	Rp	Tar get	Rp				
(1)	(2)	(3)	(4)	(5)	(6)	(7)	(8)	(9)	(10)	(11)	(12)	(13)	(14)	(15)	(16)	(17)	(18)	(19)	(20)	(21)	(22)	(23)		
		1.03.01.2.07	Pengadaan Barang Milik Daerah Penunjang Urusan Pemerintah Daerah					9.570.89 6.885		9.109.84 2.325		9.250.00 0.000		9.850.00 0.000		10.550.00 0.000		11.250.00 0.000		59.580.739. 210	Dinas Pekerjaan Umum			
				Persentase cakupan barang milik daerah penunjang urusan pemerintah daerah yang tersedia	%	100	100	9.570.89 6.885	100	9.109.84 2.325	100	9.250.00 0.000	100	9.850.00 0.000	100	10.550.00 0.000	100	11.250.00 0.000	100	59.580.739. 210	Dinas Pekerjaan Umum			
		1.03.01.2.07.02	Pengadaan Kendaraan Dinas Operasional atau Lapangan					6.700.00 0.000		6.700.00 0.000		7.500.00 0.000		8.000.00 0.000		8.500.000. 000		9.000.000. 000		46.400.000. 000	Dinas Pekerjaan Umum	Kota Medan		
				Jumlah Kendaraan Dinas Operasional atau lapangan yang tersedia	unit	155	2	6.700.00 0.000	2	6.700.00 0.000	2	7.500.00 0.000	2	8.000.00 0.000	2	8.500.000. 000	2	9.000.000. 000	167	46.400.000. 000	Dinas Pekerjaan Umum			
		1.03.01.2.07.05	Pengadaan Mebel					53.452.0 00		120.000. 000		50.000.0 00		50.000.0 00		50.000.00 0		50.000.00 0		373.452.000	Dinas Pekerjaan Umum	Kota Medan		
				Jumlah mebel kantor yang tersedia	unit	100	40	53.452.0 00	20	120.000. 000	20	50.000.0 00	20	50.000.0 00	20	50.000.00 0	20	50.000.00 0	240	373.452.000	Dinas Pekerjaan Umum			
		1.03.01.2.07.06	Pengadaan Peralatan dan Mesin Lainnya					2.217.44 4.885		1.889.84 2.325		1.200.00 0.000		1.300.00 0.000		1.500.000. 000		1.700.000. 000		9.807.287.2 10	Dinas Pekerjaan Umum	Kota Medan		
				Jumlah peralatan dan mesin lainnya yang tersedia	unit	22	171	2.217.44 4.885	137	1.889.84 2.325	30	1.200.00 0.000	30	1.300.00 0.000	30	1.500.000. 000	30	1.700.000. 000	450	9.807.287.2 10	Dinas Pekerjaan Umum			
		1.03.01.2.07.11	Pengadaan Sarana dan Prasarana Pendukung Gedung Kantor atau Bangunan Lainnya					600.000. 000		400.000. 000		500.000. 000		500.000. 000		500.000.0 00		500.000.0 00		3.000.000.0 00	Dinas Pekerjaan Umum	Kota Medan		
				Jenis sarana dan prasarana pendukung gedung kantor atau bangunan lainnya	Jenis	4	1	600.000. 000	4	400.000. 000	4	500.000. 000	4	500.000. 000	4	500.000.0 00	4	500.000.0 00	4	3.000.000.0 00	Dinas Pekerjaan Umum			
		1.03.01.2.08	Penyediaan Jasa Penunjang Urusan Pemerintahan Daerah					13.643.1 78.200		13.029.4 04.392		14.015.0 00.000		14.315.0 00.000		14.515.00 0.000		14.815.00 0.000		84.332.582. 592	Dinas Pekerjaan Umum			

RENCANA STRATEGIS (RENSTRA) PERUBAHAN DINAS SUMBER DAYA AIR, BINA MARGA DAN BINA KONSTRUKSI KOTA MEDAN TAHUN 2021 - 2026

Tujuan	Sasaran	Kode	Program, Kegiatan dan Sub Kegiatan		Indikator Kinerja Tujuan, Sasaran, Program (outcome), Kegiatan (output) dan Sub Kegiatan	Satuan	Data Capaian pada Tahun Awal Perencanaan (Tahun 2020)	Target Kinerja Program dan Kerangka Pendanaan														Unit Kerja Perangkat Daerah Penanggung-jawab	Lokasi
								Tahun 2021		Tahun 2022		Tahun 2023		Tahun 2024		Tahun 2025		Tahun 2026		Kondisi Kinerja pada akhir periode Renstra Perangkat Daerah			
								Tar get	Rp	Tar get	Rp	Tar get	Rp	Tar get	Rp	Tar get	Rp	Tar get	Rp	Tar get	Rp		
(1)	(2)	(3)	(4)		(5)	(6)	(7)	(8)	(9)	(10)	(11)	(12)	(13)	(14)	(15)	(16)	(17)	(18)	(19)	(20)	(21)	(22)	(23)
					Persentase cakupan jasa penunjang urusan pemerintah daerah yang tersedia	%	100	100	13.643.178.200	100	13.029.404.392	100	14.015.000.000	100	14.315.000.000	100	14.515.000.000	100	14.815.000.000	100	84.332.582.592	Dinas Pekerjaan Umum	
		1.03.01.2.08.01		Penyediaan Jasa Surat Menyurat					14.812.000		15.000.000		15.000.000		15.000.000		15.000.000		15.000.000		89.812.000	Dinas Pekerjaan Umum	Kota Medan
					Jumlah surat menyurat yang terkirim melalui jasa pengiriman	Surat	0	1.200	14.812.000	1.200	15.000.000	1.200	15.000.000	1.200	15.000.000	1.200	15.000.000	1.200	15.000.000	7.200	89.812.000	Dinas Pekerjaan Umum	
		1.03.01.2.08.02		Penyediaan Jasa Komunikasi, Sumber Daya Air dan Listrik					593.227.200		614.400.000		600.000.000		600.000.000		600.000.000		600.000.000		3.607.627.200	Dinas Pekerjaan Umum	Kota Medan
					Jumlah tagihan rekening jasa komunikasi, air minum dan listrik yang terbayar	Rekening	4	4	593.227.200	4	614.400.000	4	600.000.000	4	600.000.000	4	600.000.000	4	600.000.000	4	3.607.627.200	Dinas Pekerjaan Umum	
		1.03.01.2.08.03		Penyediaan Jasa Peralatan dan Perlengkapan Kantor					170.000.000		200.000.000		200.000.000		200.000.000		200.000.000		200.000.000		1.170.000.000	Dinas Pekerjaan Umum	Kota Medan
					Jumlah peralatan dan perlengkapan yang tersedia melalui sewa atau bentuk jasa lainnya	unit	3	3	170.000.000	3	200.000.000	3	200.000.000	3	200.000.000	3	200.000.000	3	200.000.000	3	1.170.000.000	Dinas Pekerjaan Umum	
		1.03.01.2.08.04		Penyediaan Jasa Pelayanan Umum Kantor					12.865.139.000		12.200.004.392		13.200.000.000		13.500.000.000		13.700.000.000		14.000.000.000		79.465.143.392	Dinas Pekerjaan Umum	Kota Medan
					Jumlah tenaga jasa pelayanan umum yang tersedia	orang	298	298	12.865.139.000	298	12.200.004.392	298	13.200.000.000	298	13.500.000.000	298	13.700.000.000	298	14.000.000.000	298	79.465.143.392	Dinas Pekerjaan Umum	
		1.03.01.2.09		Pemeliharaan Barang Milik Daerah Penunjang Urusan Pemerintahan Daerah					30.370.033.000		27.624.700.000		33.400.000.000		35.400.000.000		37.400.000.000		39.400.000.000		203.594.733.000	Dinas Pekerjaan Umum	
					Jumlah Kegiatan Pengelolaan barang milik daerah penunjang urusan pemerintah	Kegiatan	60	64	30.370.033.000	68	27.624.700.000	72	33.400.000.000	76	35.400.000.000	82	37.400.000.000	85	39.400.000.000	85	203.594.733.000	Dinas Pekerjaan Umum	

RENCANA STRATEGIS (RENSTRA) PERUBAHAN DINAS SUMBER DAYA AIR, BINA MARGA DAN BINA KONSTRUKSI KOTA MEDAN TAHUN 2021 - 2026

Tujuan	Sasaran	Kode	Program, Kegiatan dan Sub Kegiatan		Indikator Kinerja Tujuan, Sasaran, Program (outcome), Kegiatan (output) dan Sub Kegiatan	Satuan	Data Capaian pada Tahun Awal Perencanaan (Tahun 2020)	Target Kinerja Program dan Kerangka Pendanaan														Unit Kerja Perangkat Daerah Penanggung-jawab	Lokasi	
								Tahun 2021		Tahun 2022		Tahun 2023		Tahun 2024		Tahun 2025		Tahun 2026		Kondisi Kinerja pada akhir periode Renstra Perangkat Daerah				
								Tar get	Rp	Tar get	Rp	Tar get	Rp	Tar get	Rp	Tar get	Rp	Tar get	Rp	Tar get	Rp			
(1)	(2)	(3)	(4)		(5)	(6)	(7)	(8)	(9)	(10)	(11)	(12)	(13)	(14)	(15)	(16)	(17)	(18)	(19)	(20)	(21)	(22)	(23)	
					daerah yang terpelihara																			
		1.03.01.2.09.01			Penyediaan Jasa Pemeliharaan, Biaya Pemeliharaan, dan Pajak Kendaraan Perorangan Dinas atau Kendaraan Dinas Jabatan				352.860.000		450.000.000		1.000.000.000		1.000.000.000		1.000.000.000		1.000.000.000		4.802.860.000	Dinas Pekerjaan Umum	Kota Medan	
						Jumlah Kendaraan Perorangan Dinas dan Kendaraan Dinas Jabatan yang dipelihara	unit	50	50	352.860.000	50	450.000.000	50	1.000.000.000	50	1.000.000.000	50	1.000.000.000	50	1.000.000.000	50	4.802.860.000	Dinas Pekerjaan Umum	
		1.03.01.2.09.02			Penyediaan Jasa Pemeliharaan, Biaya Pemeliharaan, Pajak dan Perizinan Kendaraan Dinas Operasional atau Lapangan				29.691.573.000		26.074.700.000		32.000.000.000		34.000.000.000		36.000.000.000		38.000.000.000		195.766.273.000	Dinas Pekerjaan Umum	Kota Medan	
						Jumlah Kendaraan Perorangan Dinas operasional atau lapangan yang dipelihara	unit	155	155	29.691.573.000	157	26.074.700.000	159	32.000.000.000	161	34.000.000.000	163	36.000.000.000	165	38.000.000.000	165	195.766.273.000	Dinas Pekerjaan Umum	
		1.03.01.2.09.06			Pemeliharaan Peralatan dan Mesin Lainnya				115.600.000		200.000.000		200.000.000		200.000.000		200.000.000		200.000.000		1.115.600.000	Dinas Pekerjaan Umum	Kota Medan	
						Jumlah peralatan dan mesin lainnya yang dipelihara	unit	200	200	115.600.000	371	200.000.000	421	200.000.000	451	200.000.000	481	200.000.000	511	200.000.000	511	1.115.600.000	Dinas Pekerjaan Umum	
		1.03.01.2.09.09			Pemeliharaan/Rehabilitasi Gedung Kantor dan Bangunan Lainnya				210.000.000		900.000.000		200.000.000		200.000.000		200.000.000		200.000.000		1.910.000.000	Dinas Pekerjaan Umum	Kota Medan	
						Jumlah gedung kantor dan bangunan lainnya yang dipelihara	unit	1	1	210.000.000	1	900.000.000	1	200.000.000	1	200.000.000	1	200.000.000	1	200.000.000	1	1.910.000.000	Dinas Pekerjaan Umum	

RENCANA STRATEGIS (RENSTRA) PERUBAHAN DINAS SUMBER DAYA AIR, BINA MARGA DAN BINA KONSTRUKSI KOTA MEDAN TAHUN 2021 - 2026

Tujuan	Sasaran	Kode	Program, Kegiatan dan Sub Kegiatan	Indikator Kinerja Tujuan, Sasaran, Program (outcome), Kegiatan (output) dan Sub Kegiatan	Satuan	Data Capaian pada Tahun Awal Perencanaan (Tahun 2020)	Target Kinerja Program dan Kerangka Pendanaan														Unit Kerja Perangkat Daerah Penanggung-jawab	Lokasi
							Tahun 2021		Tahun 2022		Tahun 2023		Tahun 2024		Tahun 2025		Tahun 2026		Kondisi Kinerja pada akhir periode Renstra Perangkat Daerah			
							Tar get	Rp	Tar get	Rp	Tar get	Rp	Tar get	Rp	Tar get	Rp	Tar get	Rp	Tar get	Rp		
(1)	(2)	(3)	(4)	(5)	(6)	(7)	(8)	(9)	(10)	(11)	(12)	(13)	(14)	(15)	(16)	(17)	(18)	(19)	(20)	(21)	(22)	(23)
Mewujudkan infrastruktur kawasan permukiman dan perumahan yang layak huni				Persentase jalan dan drainase lingkungan permukiman dalam kondisi baik	%	65	65.5		67		68.5		70		71.5		73		73		Dinas Pekerjaan Umum	
	Meningkatnya jalan dan drainase lingkungan permukiman dalam kondisi baik			Persentase panjang jalan lingkungan dalam kondisi baik	%	79	80		82		84		86		88		90		90		Dinas Pekerjaan Umum	
		1.03.10	PROGRAM PENYELENGGARAAN JALAN				91	-		11.500.000.000		54.000.000.000		59.400.000.000		65.340.000.000		71.874.000.000		262.114.000.000	Dinas Pekerjaan Umum	
				Tingkat kemantapan jalan kota	%	89	91	-	95	11.500.000.000	98	54.000.000.000	100	59.400.000.000	99	65.340.000.000	100	71.874.000.000	100	262.114.000.000	Dinas Pekerjaan Umum	
		1.03.10.2.01		Penyelenggaraan Jalan Kabupaten/Kota				-		11.500.000.000		54.000.000.000		59.400.000.000		65.340.000.000		71.874.000.000		262.114.000.000	Dinas Pekerjaan Umum	
				Panjang jaringan jalan dan jembatan yang direhabilitasi/dipelihara	meter	2.000	-	-	2.800	11.500.000.000	12.727	54.000.000.000	12.727	59.400.000.000	12.727	65.340.000.000	12.727	71.874.000.000	55.709	262.114.000.000	Dinas Pekerjaan Umum	
		1.03.10.2.01.01		Penyusunan Rencana, Kebijakan, Strategi Pengembangan Jaringan Jalan Serta Perencanaan Teknis Penyelenggaraan Jalan dan Jembatan				-		1.000.000.000		2.000.000.000		2.200.000.000		2.420.000.000		2.662.000.000		10.282.000.000	Dinas Pekerjaan Umum	Kota Medan
				Jumlah Rencana, Kebijakan dan Strategi Pengembangan Jaringan Jalan Serta Perencanaan Teknis Penyelenggaraan Jalan dan Jembatan yang tersedia	Dokumen	0	-	-	1	1.000.000.000	1	2.000.000.000	1	2.200.000.000	1	2.420.000.000	1	2.662.000.000	5	10.282.000.000	Dinas Pekerjaan Umum	

RENCANA STRATEGIS (RENSTRA) PERUBAHAN DINAS SUMBER DAYA AIR, BINA MARGA DAN BINA KONSTRUKSI KOTA MEDAN TAHUN 2021 - 2026

Tujuan	Sasaran	Kode	Program, Kegiatan dan Sub Kegiatan		Indikator Kinerja Tujuan, Sasaran, Program (outcome), Kegiatan (output) dan Sub Kegiatan	Satuan	Data Capaian pada Tahun Awal Perencanaan (Tahun 2020)	Target Kinerja Program dan Kerangka Pendanaan														Unit Kerja Perangkat Daerah Penanggung-jawab	Lokasi
								Tahun 2021		Tahun 2022		Tahun 2023		Tahun 2024		Tahun 2025		Tahun 2026		Kondisi Kinerja pada akhir periode Renstra Perangkat Daerah			
								Tar get	Rp	Tar get	Rp	Tar get	Rp	Tar get	Rp	Tar get	Rp	Tar get	Rp	Tar get	Rp		
(1)	(2)	(3)	(4)		(5)	(6)	(7)	(8)	(9)	(10)	(11)	(12)	(13)	(14)	(15)	(16)	(17)	(18)	(19)	(20)	(21)	(22)	(23)
		1.03.10.2.01.08		Rekonstruksi Jalan					-		10.000.000.000		50.000.000.000		55.000.000.000		60.500.000.000		66.550.000.000		242.050.000.000	Dinas Pekerjaan Umum	Kota Medan
					Panjang jalan lingkungan yang direkonstruksi	meter	742.640	-	-	2.800	10.000.000.000	12.727	50.000.000.000	12.727	55.000.000.000	12.727	60.500.000.000	12.727	66.550.000.000	796.349	242.050.000.000	Dinas Pekerjaan Umum	
		1.03.10.2.01.23		Pengawasan Teknis Penyelenggaraan Jalan/Jembatan					-		500.000.000		2.000.000.000		2.200.000.000		2.420.000.000		2.662.000.000		9.782.000.000	Dinas Pekerjaan Umum	Kota Medan
					Jumlah dokumen pengawasan pelaksanaan pekerjaan penyelenggaraa n jalan/jembatan	Dokumen	0	-	-	1	500.000.000	1	2.000.000.000	1	2.200.000.000	1	2.420.000.000	1	2.662.000.000	5	9.782.000.000	Dinas Pekerjaan Umum	
					Persentase panjang saluran drainase lingkungan dalam kondisi baik	%	50	51		52		53		54		55		56		56		Dinas Pekerjaan Umum	
		1.03.06	PROGRAM PENGELOLAAN DAN PENGEMBANGAN SISTEM DRAINASE						-		107.685.884.780		53.000.000.000		31.500.000.000		22.100.000.000		23.310.000.000		237.595.884.780	Dinas Pekerjaan Umum	
					Persentase sistem jaringan drainase yang terkelola dengan dengan baik	%	90	92	-	95	107.685.884.780	98	53.000.000.000	100	31.500.000.000	100	22.100.000.000	100	23.310.000.000	100	237.595.884.780	Dinas Pekerjaan Umum	
		1.03.06.2.01		Pengelolaan dan Pengembangan Sistem Drainase yang Terhubung Langsung dengan Sungai dalam Daerah Kabupaten/Kota					-		107.685.884.780		53.000.000.000		31.500.000.000		22.100.000.000		23.310.000.000		237.595.884.780	Dinas Pekerjaan Umum	
					Panjang saluran drainase yang ditangani	meter	1.800.839	-	-	57.211	107.685.884.780	37.377	53.000.000.000	21.084	31.500.000.000	14.084	22.100.000.000	14.084	23.310.000.000	1.923.106	237.595.884.780	Dinas Pekerjaan Umum	
		1.03.06.2.01.10		Supervisi Pembangunan/Peningkatan/ Rehabilitasi Sistem Drainase Lingkungan					-		1.000.000.000		1.500.000.000		1.000.000.000		550.000.000		605.000.000		4.655.000.000	Dinas Pekerjaan Umum	Kota Medan

RENCANA STRATEGIS (RENSTRA) PERUBAHAN DINAS SUMBER DAYA AIR, BINA MARGA DAN BINA KONSTRUKSI KOTA MEDAN TAHUN 2021 - 2026

Tujuan	Sasaran	Kode	Program, Kegiatan dan Sub Kegiatan			Indikator Kinerja Tujuan, Sasaran, Program (outcome), Kegiatan (output) dan Sub Kegiatan	Satuan	Data Capaian pada Tahun Awal Perencanaan (Tahun 2020)	Target Kinerja Program dan Kerangka Pendanaan												Unit Kerja Perangkat Daerah Penanggung-jawab	Lokasi		
									Tahun 2021		Tahun 2022		Tahun 2023		Tahun 2024		Tahun 2025		Tahun 2026				Kondisi Kinerja pada akhir periode Renstra Perangkat Daerah	
									Tar get	Rp	Tar get	Rp	Tar get	Rp	Tar get	Rp	Tar get	Rp	Tar get	Rp			Tar get	Rp
(1)	(2)	(3)	(4)			(5)	(6)	(7)	(8)	(9)	(10)	(11)	(12)	(13)	(14)	(15)	(16)	(17)	(18)	(19)	(20)	(21)	(22)	(23)
						Jumlah dokumen pengawasan Pembangunan/ Peningkatan/ Rehabilitasi Sistem Drainase Lingkungan yang tersedia	Dokumen	0	-	-	30	1.000.000.000	30	1.500.000.000	30	1.000.000.000	10	550.000.000	10	605.000.000	110	4.655.000.000	Dinas Pekerjaan Umum	
		1.03.06.2.01.13			Peningkatan Saluran Drainase Lingkungan					-		17.061.000.000		20.000.000.000		20.000.000.000		10.000.000.000		10.000.000.000		77.061.000.000	Dinas Pekerjaan Umum	Kota Medan
					Panjang saluran drainase lingkungan yang ditingkatkan	meter	1.800.839	-	-	8.531	17.061.000.000	10.000	20.000.000.000	10.000	20.000.000.000	5.000	10.000.000.000	5.000	10.000.000.000	1.839.370	77.061.000.000	Dinas Pekerjaan Umum		
		1.03.06.2.01.14			Rehabilitasi Saluran Drainase Lingkungan					-		87.624.884.780		30.000.000.000		10.000.000.000		11.000.000.000		12.100.000.000		150.724.884.780	Dinas Pekerjaan Umum	Kota Medan
					Panjang saluran drainase lingkungan yang direhabilitasi	meter	0	-	-	48.680	87.624.884.780	16.667	30.000.000.000	5.556	10.000.000.000	6.111	11.000.000.000	6.722	12.100.000.000	83.736	150.724.884.780	Dinas Pekerjaan Umum		
		1.03.06.2.01.16			Penyusunan Rencana, Kebijakan, Strategi dan Teknis Sistem Drainase Lingkungan					-		2.000.000.000		1.500.000.000		500.000.000		550.000.000		605.000.000		5.155.000.000	Dinas Pekerjaan Umum	Kota Medan
					Jumlah Rencana, Kebijakan, Strategi dan Teknis Sistem Drainase Lingkungan yang tersedia	Dokumen	0	-	-	25	2.000.000.000	18	1.500.000.000	10	500.000.000	10	550.000.000	10	605.000.000	73	5.155.000.000	Dinas Pekerjaan Umum		

**Tabel 24. Rencana alokasi anggaran 2021 – 2026 (T-C.27) RENSTRA PERUBAHAN**

Tujuan	Sasaran	Kode	Program, Kegiatan dan Sub Kegiatan	Indikator Kinerja Tujuan, Sasaran, Program (outcome), Kegiatan (output) dan Sub Kegiatan	Satuan	Data Capaian pada Tahun Awal Perencanaan	Target Kinerja Program dan Kerangka Pendanaan														Unit Kerja Perangkat Daerah Penanggungjawab	Lokasi
							Tahun 2021		Tahun 2022		Tahun 2023		Tahun 2024		Tahun 2025		Tahun 2026		Kondisi Kinerja pada Akhir Periode Renstra Perangkat Daerah			
							TARGET	Rp	TARGET	Rp	TARGET	Rp	TARGET	Rp	TARGET	Rp	TARGET	Rp	TARGET	Rp		
(1)	(2)	(3)	(4)	(5)	(6)	(7)	(8)	(9)	(10)	(11)	(12)	(13)	(14)	(15)	(16)	(17)	(18)	(19)	(20)	(21)	(22)	(23)
Peningkatan Kualitas Infrastruktur Dasar dan Lingkungan Hidup				Persentase Kondisi Mantap Jalan Daerah	%	89,85	89,78		89,45		100		100		100		100		100			
	Meningkatnya Kualitas Jaringan Jalan Secara Merata dan Memadai			Persentase Kondisi Mantap Jalan Daerah	%	89,85	89,78		89,45		100		100		100		100		100			
Dinas Sumber Daya Air, Bina Marga dan Bina Konstruksi																						
		1.03.10	PROGRAM PENYELENGGARAA N JALAN					124.329.216.213		326.752.601.448		567.320.213.135		631.747.689.742		582.677.211.580		594.230.755.811		2.827.057.687.929	Dinas Sumber Daya Air, Bina Marga dan Bina Konstruksi	
				Persentase Kondisi Baik Jalan Daerah	%	53,38	51,81	124.329.216.213	51,65	326.752.601.448	51,83	567.320.213.135	60	631.747.689.742	65	582.677.211.580	70	594.230.755.811	70	2.827.057.687.929	Dinas Sumber Daya Air, Bina Marga dan Bina Konstruksi	



RENCANA STRATEGIS (RENSTRA) PERUBAHAN DINAS SUMBER DAYA AIR, BINA MARGA DAN BINA KONSTRUKSI KOTA MEDAN TAHUN 2021 - 2026

Tujuan	Sasaran	Kode	Program, Kegiatan dan Sub Kegiatan		Indikator Kinerja Tujuan, Sasaran, Program (outcome), Kegiatan (output) dan Sub Kegiatan	Satua n	Data Capai an pada Tahu n Awal Peren canaa n	Target Kinerja Program dan Kerangka Pendanaan														Unit Kerja Peran gkat Daerah h Pena nggu ng-jawab	Loka si
								Tahun 2021		Tahun 2022		Tahun 2023		Tahun 2024		Tahun 2025		Tahun 2026		Kondisi Kinerja pada Akhir Periode Renstra Perangkat Daerah			
								Tar get	Rp	Tar get	Rp	Tar get	Rp	Tar get	Rp	Tar get	Rp	Tar get	Rp	Targ et	Rp		
(1)	(2)	(3)	(4)		(5)	(6)	(7)	(8)	(9)	(10)	(11)	(12)	(13)	(14)	(15)	(16)	(17)	(18)	(19)	(20)	(21)	(22)	(23)
		1.03.10.2.01		Penyelenggaraa n Jalan Kabupaten/Kota					124.329.216.213		326.752.601.448		567.320.213.135		631.747.689.742		582.677.211.580		594.230.755.811		2.827.057.687.929	Dinas Sumb er Daya Air, Bina Marg a dan Bina Konst ruksi	
					Panjang Jaringan Jalan dan Jembatan Yang Ditangani	Km	2900	2944,33	124.329.216.213	3082,73	326.752.601.448	3279,5	567.320.213.135	3279,5	631.747.689.742	3279,5	582.677.211.580	3279,5	594.230.755.811	3279,5	2.827.057.687.929	Dinas Sumb er Daya Air, Bina Marg a dan Bina Konst ruksi	
		1.03.10.2.01.0029		Penyusuna n Rencana, Kebijakan, Strategi dan Teknis Pengemban gan Jaringan Jalan serta Perencanaa n Teknis Penyelengga raan Jalan dan Jembatan					4.915.754.250		5.871.082.615		24.858.299.660		5.119.400.000		5.221.788.000		5.326.223.760		51.312.548.285	Dinas Sumb er Daya Air, Bina Marg a dan Bina Konst ruksi	Kota Meda n
					Jumlah Dokumen Rencana, Kebijakan, Strategi dan Teknis Pengemban gan Jaringan Jalan serta Perencanaa n Teknis Penyelengga raan Jalan dan Jembatan	Doku men	5	14		17		25		12		10		10		93		Dinas Sumb er Daya Air, Bina Marg a dan Bina Konst ruksi	

RENCANA STRATEGIS (RENSTRA) PERUBAHAN DINAS SUMBER DAYA AIR, BINA MARGA DAN BINA KONSTRUKSI KOTA MEDAN TAHUN 2021 - 2026

Tujuan	Sasaran	Kode	Program, Kegiatan dan Sub Kegiatan			Indikator Kinerja Tujuan, Sasaran, Program (outcome), Kegiatan (output) dan Sub Kegiatan	Satua n	Data Capai an pada Tahu n Awal Peren canaa n	Target Kinerja Program dan Kerangka Pendanaan												Unit Kerja Peran gkat Daerah Pena nggu ng-jawab	Loka si		
									Tahun 2021		Tahun 2022		Tahun 2023		Tahun 2024		Tahun 2025		Tahun 2026				Kondisi Kinerja pada Akhir Periode Renstra Perangkat Daerah	
									Tar get	Rp	Tar get	Rp	Tar get	Rp	Tar get	Rp	Tar get	Rp	Tar get	Rp			Targ et	Rp
(1)	(2)	(3)	(4)			(5)	(6)	(7)	(8)	(9)	(10)	(11)	(12)	(13)	(14)	(15)	(16)	(17)	(18)	(19)	(20)	(21)	(22)	(23)
						yang Disusun																		
		1.03.10.2.01.0030			Pengawasan Penyelengga raan Jalan Kewenanga n Kabupaten/ Kota dan Desa					3.061.879.700		5.803.494.080		7.900.000.000		5.606.300.000		5.718.426.000		5.832.794.520		33.922.894.300	Dinas Sumb er Daya Air, Bina Marg a dan Bina Konst ruksi	Kota Meda n
						Panjang Jalan Kewenanga n Kabupaten /Kota dan Desa yang Diawasi Penyelengg araannya	Km	0	123		212		320		200		200		200		200		Dinas Sumb er Daya Air, Bina Marg a dan Bina Konst ruksi	
		1.03.10.2.01.0032				Pembangun an Jalan				29.516.110.200		396.720.000		105.000.000.000		332.582.670.000		339.234.323.400		346.019.009.868		1.152.748.833.468	Dinas Sumb er Daya Air, Bina Marg a dan Bina Konst ruksi	Unde rpass Jl. HM. Yami n dan Jl. Juan da, Over pass Jl. Stasi un

RENCANA STRATEGIS (RENSTRA) PERUBAHAN DINAS SUMBER DAYA AIR, BINA MARGA DAN BINA KONSTRUKSI KOTA MEDAN TAHUN 2021 - 2026

Tujuan	Sasaran	Kode	Program, Kegiatan dan Sub Kegiatan			Indikator Kinerja Tujuan, Sasaran, Program (outcome), Kegiatan (output) dan Sub Kegiatan	Satua n	Data Capai an pada Tahu n Awal Peren canaa n	Target Kinerja Program dan Kerangka Pendanaan														Unit Kerja Peran gkat Daera h Pena nggu ng- jawab	Loka si
									Tahun 2021		Tahun 2022		Tahun 2023		Tahun 2024		Tahun 2025		Tahun 2026		Kondisi Kinerja pada Akhir Periode Renstra Perangkat Daerah			
									Tar get	Rp	Tar get	Rp	Tar get	Rp	Tar get	Rp	Tar get	Rp	Tar get	Rp	Tar get	Rp		
(1)	(2)	(3)	(4)			(5)	(6)	(7)	(8)	(9)	(10)	(11)	(12)	(13)	(14)	(15)	(16)	(17)	(18)	(19)	(20)	(21)	(22)	(23)
						Panjang Jalan yang Dibangun	Km	2	7		0		1		1		2		2		8		Dinas Sumb er Daya Air, Bina Marg a dan Bina Konst ruksi	
		1.03.10.2.01.0033				Rekonstruksi Jalan				0		33.142.220.400		75.888.602.000		48.640.376.000		49.613.183.520		50.605.447.190		257.889.829.110	Dinas Sumb er Daya Air, Bina Marg a dan Bina Konst ruksi	Kota Meda n
						Panjang Jalan yang Direkonstruksi	Km	0	0		7		28		18		18		18		89		Dinas Sumb er Daya Air, Bina Marg a dan Bina Konst ruksi	
		1.03.10.2.01.0034				Pemeliharaaan Berkala Jalan				0		75.509.887.800		70.798.913.921		25.708.660.500		26.222.833.710		26.747.290.384		224.987.586.315	Dinas Sumb er Daya Air, Bina Marg a dan Bina Konst ruksi	Kota Meda n
						Panjang Jalan yang Dipelihara Secara Berkala	Km	0	0		79		54		11		10		10		164		Dinas Sumb er Daya Air, Bina Marg a dan Bina	

RENCANA STRATEGIS (RENSTRA) PERUBAHAN DINAS SUMBER DAYA AIR, BINA MARGA DAN BINA KONSTRUKSI KOTA MEDAN TAHUN 2021 - 2026

Tujuan	Sasaran	Kode	Program, Kegiatan dan Sub Kegiatan			Indikator Kinerja Tujuan, Sasaran, Program (outcome), Kegiatan (output) dan Sub Kegiatan	Satuan	Data Capaian pada Tahun Awal Perencanaan	Target Kinerja Program dan Kerangka Pendanaan												Unit Kerja Peran pada Akhir Periode Renstra Perangkat Daerah Penanggungjawab	Lokasi		
									Tahun 2021		Tahun 2022		Tahun 2023		Tahun 2024		Tahun 2025		Tahun 2026				Kondisi Kinerja pada Akhir Periode Renstra Perangkat Daerah	
									Target	Rp	Target	Rp	Target	Rp	Target	Rp	Target	Rp	Target	Rp			Target	Rp
(1)	(2)	(3)	(4)			(5)	(6)	(7)	(8)	(9)	(10)	(11)	(12)	(13)	(14)	(15)	(16)	(17)	(18)	(19)	(20)	(21)	(22)	(23)
																							Konstruksi	
		1.03.10.2.01.0037				Pelebaran Jalan Menuju Standar				0		17.844.980.400		19.549.000.000		6.307.896.000		6.434.053.920		6.562.734.998		56.698.665.318	Dinas Sumber Daya Air, Bina Marga dan Bina Konstruksi	Kota Medan
						Panjang Jalan yang Dilebarkan Menuju Standar	Km	2	0		10		15		2		2		2		33		Dinas Sumber Daya Air, Bina Marga dan Bina Konstruksi	
		1.03.10.2.01.0039				Rehabilitasi Jembatan				2.324.825.000		3.224.855.683		3.675.526.000		65.397.482.310		5.000.000.000		5.000.000.000		84.622.688.993	Dinas Sumber Daya Air, Bina Marga dan Bina Konstruksi	Kota Medan
						Jumlah Jembatan yang Direhabilitasi	Jembatan	20	12		8		18		25		20		20		103		Dinas Sumber Daya Air, Bina Marga dan Bina Konstruksi	

RENCANA STRATEGIS (RENSTRA) PERUBAHAN DINAS SUMBER DAYA AIR, BINA MARGA DAN BINA KONSTRUKSI KOTA MEDAN TAHUN 2021 - 2026

Tujuan	Sasaran	Kode	Program, Kegiatan dan Sub Kegiatan			Indikator Kinerja Tujuan, Sasaran, Program (outcome), Kegiatan (output) dan Sub Kegiatan	Satua n	Data Capai an pada Tahu n Awal Peren canaa n	Target Kinerja Program dan Kerangka Pendanaan												Unit Kerja Peran gkat Daera h Pena nggu ng-jawab	Loka si		
									Tahun 2021		Tahun 2022		Tahun 2023		Tahun 2024		Tahun 2025		Tahun 2026				Kondisi Kinerja pada Akhir Periode Renstra Perangkat Daerah	
									Tar get	Rp	Tar get	Rp	Tar get	Rp	Tar get	Rp	Tar get	Rp	Tar get	Rp			Targ et	Rp
(1)	(2)	(3)	(4)			(5)	(6)	(7)	(8)	(9)	(10)	(11)	(12)	(13)	(14)	(15)	(16)	(17)	(18)	(19)	(20)	(21)	(22)	(23)
		1.03.10.2.01.0040			Pembangun an Jembatan					0		26.144.931.989		23.522.307.881		15.049.112.400		15.350.094.648		15.657.096.541		95.723.543.459	Dinas Sumb er Daya Air, Bina Marg a dan Bina Konst ruksi	Kota Meda n
						Jumlah Jembatan yang Dibangun	Jemb atan	4	0		3		3		2		2		2		16		Dinas Sumb er Daya Air, Bina Marg a dan Bina Konst ruksi	
		1.03.10.2.01.0041			Pelebaran Jalan Menambah Lajur					0		10.872.774.800		5.520.800.000		8.066.100.000		8.227.422.000		8.391.970.440		41.079.067.240	Dinas Sumb er Daya Air, Bina Marg a dan Bina Konst ruksi	Kota Meda n
					Panjang Jalan yang Dilebarkan Menambah Lajur	Km	8	0			3		20		4		4		4		43		Dinas Sumb er Daya Air, Bina Marg a dan Bina Konst ruksi	
		1.03.10.2.01.0044			Rehabilitasi Jalan					84.510.647.063		112.357.288.670		159.479.213.342		65.397.482.310		66.705.431.956		68.039.540.595		556.489.603.936	Dinas Sumb er Daya Air, Bina Marg a dan Bina	Kota Meda n

RENCANA STRATEGIS (RENSTRA) PERUBAHAN DINAS SUMBER DAYA AIR, BINA MARGA DAN BINA KONSTRUKSI KOTA MEDAN TAHUN 2021 - 2026

Tujuan	Sasaran	Kode	Program, Kegiatan dan Sub Kegiatan			Indikator Kinerja Tujuan, Sasaran, Program (outcome), Kegiatan (output) dan Sub Kegiatan	Satuan	Data Capaian pada Tahun Awal Perencanaan	Target Kinerja Program dan Kerangka Pendanaan												Unit Kerja Perangkat Daerah Penanggungjawab	Lokasi		
									Tahun 2021		Tahun 2022		Tahun 2023		Tahun 2024		Tahun 2025		Tahun 2026				Kondisi Kinerja pada Akhir Periode Renstra Perangkat Daerah	
									Target	Rp	Target	Rp	Target	Rp	Target	Rp	Target	Rp	Target	Rp			Target	Rp
(1)	(2)	(3)	(4)			(5)	(6)	(7)	(8)	(9)	(10)	(11)	(12)	(13)	(14)	(15)	(16)	(17)	(18)	(19)	(20)	(21)	(22)	(23)
																							Konstruksi	
						Panjang Jalan yang Direhabilitasi	Km	20	95		103		78		23		23		23		365		Dinas Sumber Daya Air, Bina Marga dan Bina Konstruksi	
		1.03.10.2.01.00.46				Pemeliharaan Rutin Jalan			0		32.192.480.702		63.294.010.640		49.071.288.222		50.052.713.986		51.053.768.266		245.664.261.816		Dinas Sumber Daya Air, Bina Marga dan Bina Konstruksi	Kota Medan
						Panjang Jalan yang Dipelihara Secara Rutin	Km	10	0		20		45		20		20		20		135		Dinas Sumber Daya Air, Bina Marga dan Bina Konstruksi	
		1.03.10.2.01.00.48				Pelebaran Jembatan			0		3.391.884.309		7.833.539.691		4.800.922.000		4.896.940.440		4.994.879.249		25.918.165.689		Dinas Sumber Daya Air, Bina Marga dan Bina Konstruksi	Kota Medan

RENCANA STRATEGIS (RENSTRA) PERUBAHAN DINAS SUMBER DAYA AIR, BINA MARGA DAN BINA KONSTRUKSI KOTA MEDAN TAHUN 2021 - 2026

Tujuan	Sasaran	Kode	Program, Kegiatan dan Sub Kegiatan		Indikator Kinerja Tujuan, Sasaran, Program (outcome), Kegiatan (output) dan Sub Kegiatan	Satua n	Data Capai an pada Tahu n Awal Peren canaa n	Target Kinerja Program dan Kerangka Pendanaan														Unit Kerja Peran gkat Daerah h Pena nggu ng-jawab	Loka si
								Tahun 2021		Tahun 2022		Tahun 2023		Tahun 2024		Tahun 2025		Tahun 2026		Kondisi Kinerja pada Akhir Periode Renstra Perangkat Daerah			
								Tar get	Rp	Tar get	Rp	Tar get	Rp	Tar get	Rp	Tar get	Rp	Tar get	Rp	Targ et	Rp		
(1)	(2)	(3)	(4)		(5)	(6)	(7)	(8)	(9)	(10)	(11)	(12)	(13)	(14)	(15)	(16)	(17)	(18)	(19)	(20)	(21)	(22)	(23)
					Jumlah Jembatan yang Dilebarkan	Jemb atan	1	0		1		1		1		1		1		6		Dinas Sumb er Daya Air, Bina Marg a dan Bina Konst ruksi	
		1.03.11	PROGRAM PENGEMBANGAN JASA KONSTRUKSI					975.047.000		1.725.012.950		4.100.000.000		3.494.500.000		4.101.500.000		3.601.500.000		17.997.559.950	Dinas Sumb er Daya Air, Bina Marg a dan Bina Konst ruksi		
					Persentase Tenaga Operator/ Teknisi/ Analisis Yang Memiliki Sertifikat Kompetensi	%	55	55 975.047.000	55	1.725.012.950	56	4.100.000.000	57	3.494.500.000	58	4.101.500.000	59	3.601.500.000	59	17.997.559.950	Dinas Sumb er Daya Air, Bina Marg a dan Bina Konst ruksi		
		1.03.11.2.01		Penyelenggaraa n Pelatihan Tenaga Terampil Konstruksi				975.047.000		1.190.763.650		3.600.000.000		2.494.500.000		2.501.500.000		2.501.500.000		13.263.310.650	Dinas Sumb er Daya Air, Bina Marg a dan Bina Konst ruksi		
					Jumlah SDM Tenaga Operator/T eknisi/Anal is Yang Memiliki Sertifikat	orang	444	115 975.047.000	115	1.190.763.650	300	3.600.000.000	300	2.494.500.000	300	2.501.500.000	300	2.501.500.000	500	13.263.310.650	Dinas Sumb er Daya Air, Bina Marg a dan Bina		

RENCANA STRATEGIS (RENSTRA) PERUBAHAN DINAS SUMBER DAYA AIR, BINA MARGA DAN BINA KONSTRUKSI KOTA MEDAN TAHUN 2021 - 2026

Tujuan	Sasaran	Kode	Program, Kegiatan dan Sub Kegiatan		Indikator Kinerja Tujuan, Sasaran, Program (outcome), Kegiatan (output) dan Sub Kegiatan	Satua n	Data Capai an pada Tahu n Awal Perenaa n	Target Kinerja Program dan Kerangka Pendanaan														Unit Kerja Peran gkat Daerah Penan ggu ng-jawab	Loka si
								Tahun 2021		Tahun 2022		Tahun 2023		Tahun 2024		Tahun 2025		Tahun 2026		Kondisi Kinerja pada Akhir Periode Renstra Perangkat Daerah			
								Tar get	Rp	Tar get	Rp	Tar get	Rp	Tar get	Rp	Tar get	Rp	Tar get	Rp	Targ et	Rp		
(1)	(2)	(3)	(4)		(5)	(6)	(7)	(8)	(9)	(10)	(11)	(12)	(13)	(14)	(15)	(16)	(17)	(18)	(19)	(20)	(21)	(22)	(23)
																						Konst ruksi	
		1.03.11.2.01.0010		Fasilitasi Sertifikasi Tenaga Kerja Konstruksi Kualifikasi Jabatan Operator dan Teknisi atau Analis				0		0		0		93.000.000		100.000.000		100.000.000		293.000.000	Dinas Sumber Daya Air, Bina Marga dan Bina Konst ruksi	Kota Medan	
					Jumlah Tenaga Kerja Konstruksi Kualifikasi Jabatan Operator dan Teknisi atau Analis yang Difasilitasi Sertifikasi	orang	0	0		0		0		5		5		5		15	Dinas Sumber Daya Air, Bina Marga dan Bina Konst ruksi		
		1.03.11.2.01.0011		Pembinaan dan Peningkata n Kapasitas Kelembagaa n Jasa Konstruksi				186.489.000		392.568.150		800.000.000		401.500.000		401.500.000		401.500.000		2.583.557.150	Dinas Sumber Daya Air, Bina Marga dan Bina Konst ruksi	Kota Medan	
					Jumlah Lembaga Jasa Konstruksi yang Dibina dan Ditingkatk an Kapasitasnya	Lembaga	0	18		10		10		5		5		5		53	Dinas Sumber Daya Air, Bina Marga dan Bina Konst ruksi		



RENCANA STRATEGIS (RENSTRA) PERUBAHAN DINAS SUMBER DAYA AIR, BINA MARGA DAN BINA KONSTRUKSI KOTA MEDAN TAHUN 2021 - 2026

Tujuan	Sasaran	Kode	Program, Kegiatan dan Sub Kegiatan		Indikator Kinerja Tujuan, Sasaran, Program (outcome), Kegiatan (output) dan Sub Kegiatan	Satua n	Data Capai an pada Tahu n Awal Peren canaa n	Target Kinerja Program dan Kerangka Pendanaan														Unit Kerja Peran gkat Daerah h Pena nggu ng-jawab	Loka si
								Tahun 2021		Tahun 2022		Tahun 2023		Tahun 2024		Tahun 2025		Tahun 2026		Kondisi Kinerja pada Akhir Periode Renstra Perangkat Daerah			
								Tar get	Rp	Tar get	Rp	Tar get	Rp	Tar get	Rp	Tar get	Rp	Tar get	Rp	Targ et	Rp		
(1)	(2)	(3)	(4)		(5)	(6)	(7)	(8)	(9)	(10)	(11)	(12)	(13)	(14)	(15)	(16)	(17)	(18)	(19)	(20)	(21)	(22)	(23)
		1.03.11.2.01.0016		Pelatihan Tenaga Kerja Konstruksi Kualifikasi Jabatan Operator, Teknisi atau Analis					788.558.000		798.195.500		2.800.000.000		2.000.000.000		2.000.000.000		2.000.000.000		10.386.753.500	Dinas Sumb er Daya Air, Bina Marg a dan Bina Konst ruksi	Kota Meda n
					Jumlah Tenaga Kerja Konstruksi Kualifikasi Jabatan Operator, Teknisi atau Analis yang Dilatih	orang	100	115		115		420		300		300		300		1650		Dinas Sumb er Daya Air, Bina Marg a dan Bina Konst ruksi	
		1.03.11.2.02		Penyelenggaraa n Sistem Informasi Jasa Konstruksi Cakupan Daerah Kabupaten/Kota					0		383.427.300		400.000.000		0		600.000.000		100.000.000		1.483.427.300	Dinas Sumb er Daya Air, Bina Marg a dan Bina Konst ruksi	
					Jumlah Dokumen Data dan Informasi Kelengkap an Sistem Informasi Jasa Konstruksi	Doku men	3	N/A	0	2	383.427.300	3	400.000.000	3	0	3	600.000.000	3	100.000.000	17	1.483.427.300	Dinas Sumb er Daya Air, Bina Marg a dan Bina Konst ruksi	
		1.03.11.2.02.0013		Penyediaan Data dan Informasi Jasa Konstruksi Cakupan Kabupaten/ Kota					0		383.427.300		400.000.000		0		600.000.000		0		1.383.427.300	Dinas Sumb er Daya Air, Bina Marg a dan Bina	Kota Meda n

RENCANA STRATEGIS (RENSTRA) PERUBAHAN DINAS SUMBER DAYA AIR, BINA MARGA DAN BINA KONSTRUKSI KOTA MEDAN TAHUN 2021 - 2026

Tujuan	Sasaran	Kode	Program, Kegiatan dan Sub Kegiatan		Indikator Kinerja Tujuan, Sasaran, Program (outcome), Kegiatan (output) dan Sub Kegiatan	Satuan	Data Capaian pada Tahun Awal Perencanaan	Target Kinerja Program dan Kerangka Pendanaan														Unit Kerja Peringkat Daerah Penanggungjawab	Lokasi	
								Tahun 2021		Tahun 2022		Tahun 2023		Tahun 2024		Tahun 2025		Tahun 2026		Kondisi Kinerja pada Akhir Periode Renstra Perangkat Daerah				
								Target	Rp	Target	Rp	Target	Rp	Target	Rp	Target	Rp	Target	Rp	Target	Rp			
(1)	(2)	(3)	(4)		(5)	(6)	(7)	(8)	(9)	(10)	(11)	(12)	(13)	(14)	(15)	(16)	(17)	(18)	(19)	(20)	(21)	(22)	(23)	
																					Konstruksi			
					Jumlah Dokumen Data dan Informasi Jasa Konstruksi Cakupan Kabupaten /Kota yang Disediakan	Dokumen	N/A	N/A		2		2		0		3		0		5		Dinas Sumber Daya Air, Bina Marga dan Bina Konstruksi		
		1.03.11.2.02.0014			Peningkatan Kapasitas Pengelola SIPJAKI				0		0		0		0			100.000.000		100.000.000		Dinas Sumber Daya Air, Bina Marga dan Bina Konstruksi	Kota Medan	
					Jumlah Pengelola SIPJAKI yang Ditingkatkan Kapasitasnya	orang	0	0		0		0		0		0		1		2		Dinas Sumber Daya Air, Bina Marga dan Bina Konstruksi		
		1.03.11.2.04			Pengawasan Tertib Usaha, Tertib Penyelenggaraan dan Tertib Pemanfaatan Jasa Konstruksi				0		150.822.000		100.000.000		1.000.000.000		1.000.000.000		1.000.000.000		3.250.822.000		Dinas Sumber Daya Air, Bina Marga dan Bina Konstruksi	

RENCANA STRATEGIS (RENSTRA) PERUBAHAN DINAS SUMBER DAYA AIR, BINA MARGA DAN BINA KONSTRUKSI KOTA MEDAN TAHUN 2021 - 2026

Tujuan	Sasaran	Kode	Program, Kegiatan dan Sub Kegiatan		Indikator Kinerja Tujuan, Sasaran, Program (outcome), Kegiatan (output) dan Sub Kegiatan	Satua n	Data Capai an pada Tahu n Awal Peren canaa n	Target Kinerja Program dan Kerangka Pendanaan														Unit Kerja Peran gkat Daera h Pena nggu ng-jawab	Loka si
								Tahun 2021		Tahun 2022		Tahun 2023		Tahun 2024		Tahun 2025		Tahun 2026		Kondisi Kinerja pada Akhir Periode Renstra Perangkat Daerah			
								Tar get	Rp	Tar get	Rp	Tar get	Rp	Tar get	Rp	Tar get	Rp	Tar get	Rp	Targ et	Rp		
(1)	(2)	(3)	(4)		(5)	(6)	(7)	(8)	(9)	(10)	(11)	(12)	(13)	(14)	(15)	(16)	(17)	(18)	(19)	(20)	(21)	(22)	(23)
					Persentase Proyek yang Menjadi Kewenanga n Pengawasa nnya Tanpa Kecelakaan Konstruksi	Perse n	100	100	0	100	150.82 2.000	100	100.00 0.000	100	1.000.0 00.000	100	1.000.0 00.000	100	1.000.0 00.000	100	3.250.82 2.000	Dinas Sumb er Daya Air, Bina Marg a dan Bina Konst ruksi	
		1.03.11. 2.04.00 04		Pengawasan dan Evaluasi Tertib Penyelengga raan Jasa Konstruksi Kabupaten/ Kota					0		150.82 2.000		100.00 0.000		1.000.0 00.000		1.000.0 00.000		1.000.0 00.000		3.250.82 2.000	Dinas Sumb er Daya Air, Bina Marg a dan Bina Konst ruksi	Kota Meda n
					Jumlah Paket Pekerjaan Jasa Konstruksi Kabupaten /Kota yang Diawasi dan Dievaluasi Tertib Penyelengg aaran	Paket Pekerj aan	N/A	N/A		100		8		80		80		80		248		Dinas Sumb er Daya Air, Bina Marg a dan Bina Konst ruksi	
UPT. Wilayah Utara																							
		1.03.10	PROGRAM PENYELENGGARAA N JALAN					0		0		0		2.923.2 03.000		2.950.0 00.000		2.950.0 00.000		8.823.20 3.000	UPT. Wilay ah Utara		
					Tingkat kemantapa n jalan kota	%	94	0	0	0	100	0	100	2.923.2 03.000	100	2.950.0 00.000	100	2.950.0 00.000	100	8.823.20 3.000	UPT. Wilay ah Utara		
		1.03.10. 2.01		Penyelenggaraa n Jalan Kabupaten/ Kota				0		0		0		2.923.2 03.000		2.950.0 00.000		2.950.0 00.000		8.823.20 3.000	UPT. Wilay ah Utara		

RENCANA STRATEGIS (RENSTRA) PERUBAHAN DINAS SUMBER DAYA AIR, BINA MARGA DAN BINA KONSTRUKSI KOTA MEDAN TAHUN 2021 - 2026

Tujuan	Sasaran	Kode	Program, Kegiatan dan Sub Kegiatan		Indikator Kinerja Tujuan, Sasaran, Program (outcome), Kegiatan (output) dan Sub Kegiatan	Satua n	Data Capai an pada Tahu n Awal Peren canaa n	Target Kinerja Program dan Kerangka Pendanaan														Unit Kerja Peran gkat Daerah h Pena nggu ng-jawab	Loka si
								Tahun 2021		Tahun 2022		Tahun 2023		Tahun 2024		Tahun 2025		Tahun 2026		Kondisi Kinerja pada Akhir Periode Renstra Perangkat Daerah			
								Tar get	Rp	Tar get	Rp	Tar get	Rp	Tar get	Rp	Tar get	Rp	Tar get	Rp	Targ et	Rp		
(1)	(2)	(3)	(4)		(5)	(6)	(7)	(8)	(9)	(10)	(11)	(12)	(13)	(14)	(15)	(16)	(17)	(18)	(19)	(20)	(21)	(22)	(23)
					Panjang Jaringan Jalan dan Jembatan Yang Ditangani	Km	N/A	N/A	0	N/A	0	N/A	0	2	2.923.203.000	2	2.950.000.000	2	2.950.000.000	6	8.823.203.000	UPT. Wilay ah Utara	
		1.03.10.2.01.0046		Pemeliharaa n Rutin Jalan					0		0		0		2.923.203.000		2.950.000.000		2.950.000.000		8.823.203.000	UPT. Wilay ah Utara	Kota Meda n
					Panjang Jalan yang Dipelihara Secara Rutin	Km	N/A	N/A		N/A		0		2		2		2		6		UPT. Wilay ah Utara	
UPT. Wilayah Barat																							
		1.03.10	PROGRAM PENYELENGGARAA N JALAN						0		0		0		3.559.225.360		3.600.000.000		3.600.000.000		10.759.225.360	UPT. Wilay ah Barat	
					Tingkat kemantapa n jalan kota	%	94	0	0	0	0	100	0	100	3.559.225.360	100	3.600.000.000	100	3.600.000.000	100	10.759.225.360	UPT. Wilay ah Barat	
		1.03.10.2.01		Penyelenggaraa n Jalan Kabupaten/Kota					0		0		0		3.559.225.360		3.600.000.000		3.600.000.000		10.759.225.360	UPT. Wilay ah Barat	
					Panjang Jaringan Jalan dan Jembatan Yang Ditangani	Km	N/A	N/A	0	N/A	0	N/A	0	2	3.559.225.360	2	3.600.000.000	2	3.600.000.000	6	10.759.225.360	UPT. Wilay ah Barat	
		1.03.10.2.01.0046		Pemeliharaa n Rutin Jalan					0		0		0		3.559.225.360		3.600.000.000		3.600.000.000		10.759.225.360	UPT. Wilay ah Barat	Kota Meda n
					Panjang Jalan yang Dipelihara Secara Rutin	Km	N/A	N/A		N/A		0		3		3		3		9		UPT. Wilay ah Barat	
UPT. Wilayah Timur																							
		1.03.10	PROGRAM PENYELENGGARAA N JALAN						0		0		0		2.523.203.000		2.550.000.000		2.550.000.000		7.623.203.000	UPT. Wilay ah Timur	

RENCANA STRATEGIS (RENSTRA) PERUBAHAN DINAS SUMBER DAYA AIR, BINA MARGA DAN BINA KONSTRUKSI KOTA MEDAN TAHUN 2021 - 2026

Tujuan	Sasaran	Kode	Program, Kegiatan dan Sub Kegiatan			Indikator Kinerja Tujuan, Sasaran, Program (outcome), Kegiatan (output) dan Sub Kegiatan	Satua n	Data Capai an pada Tahu n Awal Peren canaa n	Target Kinerja Program dan Kerangka Pendanaan												Unit Kerja Peran gkat Daerah h Pena nggu ng-jawab	Loka si		
									Tahun 2021		Tahun 2022		Tahun 2023		Tahun 2024		Tahun 2025		Tahun 2026				Kondisi Kinerja pada Akhir Periode Renstra Perangkat Daerah	
									Tar get	Rp	Tar get	Rp	Tar get	Rp	Tar get	Rp	Tar get	Rp	Tar get	Rp			Targ et	Rp
(1)	(2)	(3)	(4)			(5)	(6)	(7)	(8)	(9)	(10)	(11)	(12)	(13)	(14)	(15)	(16)	(17)	(18)	(19)	(20)	(21)	(22)	(23)
						Tingkat kemantapa n jalan kota	%	N/A	N/A	0	N/A	0	100	0	100	2.523.2 03.000	100	2.550.0 00.000	100	2.550.0 00.000	100	7.623.20 3.000	UPT. Wilay ah Timur	
		1.03.10. 2.01		Penyelenggaraa n Jalan Kabupaten/Kota						0		0				2.523.2 03.000		2.550.0 00.000		2.550.0 00.000		7.623.20 3.000	UPT. Wilay ah Timur	
					Panjang Jaringan Jalan dan Jembatan Yang Ditangani	Km	N/A	N/A	0	N/A	0	N/A	0	2	2.523.2 03.000	2	2.550.0 00.000	2	2.550.0 00.000	6	7.623.20 3.000	UPT. Wilay ah Timur		
		1.03.10. 2.01.00 46		Pemeliharaaa n Rutin Jalan					0		0		0			2.523.2 03.000		2.550.0 00.000		2.550.0 00.000		7.623.20 3.000	UPT. Wilay ah Timur	Kota Meda n
					Panjang Jalan yang Dipelihara Secara Rutin	Km	N/A	N/A		N/A		0		2		2		2		6		UPT. Wilay ah Timur		
UPT. Wilayah Kota																								
		1.03.10	PROGRAM PENYELENGGARAA N JALAN						0		0		0			2.523.2 53.500		2.550.0 00.000		2.550.0 00.000		7.623.25 3.500	UPT. Wilay ah Kota	
						Tingkat kemantapa n jalan kota	%	N/A	N/A	0	N/A	0	N/A	0	100	2.523.2 53.500	100	2.550.0 00.000	100	2.550.0 00.000	100	7.623.25 3.500	UPT. Wilay ah Kota	
		1.03.10. 2.01		Penyelenggaraa n Jalan Kabupaten/Kota					0		0		0			2.523.2 53.500		2.550.0 00.000		2.550.0 00.000		7.623.25 3.500	UPT. Wilay ah Kota	
					Panjang Jaringan Jalan dan Jembatan Yang Ditangani	Km	N/A	N/A	0	N/A	0	N/A	0	2	2.523.2 53.500	2	2.550.0 00.000	2	2.550.0 00.000	7	7.623.25 3.500	UPT. Wilay ah Kota		
		1.03.10. 2.01.00 46		Pemeliharaaa n Rutin Jalan					0		0		0			2.523.2 53.500		2.550.0 00.000		2.550.0 00.000		7.623.25 3.500	UPT. Wilay ah Kota	Kota Meda n
					Panjang Jalan yang Dipelihara Secara Rutin	Km	N/A	N/A		N/A		N/A		2		2		2		6		UPT. Wilay ah Kota		

RENCANA STRATEGIS (RENSTRA) PERUBAHAN DINAS SUMBER DAYA AIR, BINA MARGA DAN BINA KONSTRUKSI KOTA MEDAN TAHUN 2021 - 2026

Tujuan	Sasaran	Kode	Program, Kegiatan dan Sub Kegiatan	Indikator Kinerja Tujuan, Sasaran, Program (outcome), Kegiatan (output) dan Sub Kegiatan	Satua n	Data Capai an pada Tahu n Awal Peren canaa n	Target Kinerja Program dan Kerangka Pendanaan														Unit Kerja Peran gkat Daerah h Pena nggu ng-jawab	Loka si
							Tahun 2021		Tahun 2022		Tahun 2023		Tahun 2024		Tahun 2025		Tahun 2026		Kondisi Kinerja pada Akhir Periode Renstra Perangkat Daerah			
							Tar get	Rp	Tar get	Rp	Tar get	Rp	Tar get	Rp	Tar get	Rp	Tar get	Rp	Targ et	Rp		
(1)	(2)	(3)	(4)	(5)	(6)	(7)	(8)	(9)	(10)	(11)	(12)	(13)	(14)	(15)	(16)	(17)	(18)	(19)	(20)	(21)	(22)	(23)
UPT. Wilayah Selatan																						
		1.03.10	PROGRAM PENYELENGGARAA N JALAN					0		0		0		2.523.2 53.500		2.550.0 00.000		2.550.0 00.000		7.623.25 3.500	UPT. Wilay ah Selat an	
				Tingkat kemantapa n jalan kota	%	N/A	N/A	0	N/A	0	N/A	0	100	2.523.2 53.500	100	2.550.0 00.000	100	2.550.0 00.000	100	7.623.25 3.500	UPT. Wilay ah Selat an	
		1.03.10. 2.01		Penyelenggaraa n Jalan Kabupaten/Kota				0		0		0		2.523.2 53.500		2.550.0 00.000		2.550.0 00.000		7.623.25 3.500	UPT. Wilay ah Selat an	
				Panjang Jaringan Jalan dan Jembatan Yang Ditangani	Km	N/A	N/A	0	N/A	0	N/A	0	2	2.523.2 53.500	2	2.550.0 00.000	2	2.550.0 00.000	6	7.623.25 3.500	UPT. Wilay ah Selat an	
		1.03.10. 2.01.00 46		Pemeliharaaa n Rutin Jalan				0		0		0		2.523.2 53.500		2.550.0 00.000		2.550.0 00.000		7.623.25 3.500	UPT. Wilay ah Selat an	Kota Meda n
				Panjang Jalan yang Dipelihara Secara Rutin	Km	N/A	N/A		N/A		0		2		2		2		6		UPT. Wilay ah Selat an	
				Jumlah Titik Banjir/Gen angan	titik	2575	191 0		617		410		305		100		30		30			
	Penuru nan Titik Banjir/ Genang an			Persentase Luas Daerah Genangan	%	30	29		27		25		20		15		10		10			
Dinas Sumber Daya Air, Bina Marga dan Bina Konstruksi																						
		1.03.06	PROGRAM PENGELOLAAN DAN PENGEMBANGAN SISTEM DRAINASE					81.166. 662.99 5		409.85 4.991.2 05		640.39 4.750.8 24		394.50 1.451.2 08		360.34 1.246.2 36		367.27 6.071.1 61		2.253.53 5.173.62 9	Dinas Sumb er Daya Air, Bina Marg	

RENCANA STRATEGIS (RENSTRA) PERUBAHAN DINAS SUMBER DAYA AIR, BINA MARGA DAN BINA KONSTRUKSI KOTA MEDAN TAHUN 2021 - 2026

Tujuan	Sasaran	Kode	Program, Kegiatan dan Sub Kegiatan		Indikator Kinerja Tujuan, Sasaran, Program (outcome), Kegiatan (output) dan Sub Kegiatan	Satuan	Data Capaian pada Tahun Awal Perencanaan	Target Kinerja Program dan Kerangka Pendanaan														Unit Kerja Perangkat Daerah Penanggungjawab	Lokasi
								Tahun 2021		Tahun 2022		Tahun 2023		Tahun 2024		Tahun 2025		Tahun 2026		Kondisi Kinerja pada Akhir Periode Renstra Perangkat Daerah			
								Target	Rp	Target	Rp	Target	Rp	Target	Rp	Target	Rp	Target	Rp	Target	Rp		
(1)	(2)	(3)	(4)		(5)	(6)	(7)	(8)	(9)	(10)	(11)	(12)	(13)	(14)	(15)	(16)	(17)	(18)	(19)	(20)	(21)	(22)	(23)
																					a dan Bina Konstruksi		
					Persentase Drainase Dalam Kondisi Baik	%	74	75	81.166.662.995	76	409.854.991.205	84	640.394.750.824	88	394.501.451.208	90	360.341.246.236	92	367.276.071.161	92	2.253.535.173.629	Dinas Sumber Daya Air, Bina Marga dan Bina Konstruksi	
		1.03.06.2.01		Pengelolaan dan Pengembangan Sistem Drainase yang Terhubung Langsung dengan Sungai dalam Daerah Kabupaten/Kota					81.166.662.995		409.854.991.205		640.394.750.824		394.501.451.208		360.341.246.236		367.276.071.161		2.253.535.173.629	Dinas Sumber Daya Air, Bina Marga dan Bina Konstruksi	
					Panjang Saluran Drainase Yang Dltangani	meter	1900000	1882300	81.166.662.995	1893450	409.854.991.205	1925000	640.394.750.824	1950000	394.501.451.208	1975000	360.341.246.236	2000000	367.276.071.161	2000000	2.253.535.173.629	Dinas Sumber Daya Air, Bina Marga dan Bina Konstruksi	
		1.03.06.2.01.0012		Pembangunan Sistem Drainase Lingkungan					0		16.125.366.400		78.838.000.000		31.742.650.000		3.240.000.000		3.304.800.000		133.250.816.400	Dinas Sumber Daya Air, Bina Marga dan Bina Konstruksi	Kota Medan

RENCANA STRATEGIS (RENSTRA) PERUBAHAN DINAS SUMBER DAYA AIR, BINA MARGA DAN BINA KONSTRUKSI KOTA MEDAN TAHUN 2021 - 2026

Tujuan	Sasaran	Kode	Program, Kegiatan dan Sub Kegiatan			Indikator Kinerja Tujuan, Sasaran, Program (outcome), Kegiatan (output) dan Sub Kegiatan	Satua n	Data Capai an pada Tahu n Awal Peren canaa n	Target Kinerja Program dan Kerangka Pendanaan														Unit Kerja Peran gkat Daerah h Pena nggu ng-jawab	Loka si
									Tahun 2021		Tahun 2022		Tahun 2023		Tahun 2024		Tahun 2025		Tahun 2026		Kondisi Kinerja pada Akhir Periode Renstra Perangkat Daerah			
									Tar get	Rp	Tar get	Rp	Tar get	Rp	Tar get	Rp	Tar get	Rp	Tar get	Rp	Targ et	Rp		
(1)	(2)	(3)	(4)			(5)	(6)	(7)	(8)	(9)	(10)	(11)	(12)	(13)	(14)	(15)	(16)	(17)	(18)	(19)	(20)	(21)	(22)	(23)
						Panjang Saluran Drainase Lingkunga n yang Dibangun	M	1000 000	0		218 2,5		788 4		465 0		460 0		460 0		102 391 6,5		Dinas Sumb er Daya Air, Bina Marg a dan Bina Konst ruksi	
		1.03.06. 2.01.00 21				Peningkata n Sistem Drainase Lingkungan			0		60.944. 909.55 0		116.22 9.530.0 00		81.999. 987.00 0		83.600. 000.00 0		85.000. 000.00 0		427.774. 426.550		Dinas Sumb er Daya Air, Bina Marg a dan Bina Konst ruksi	Kota Meda n
						Jumlah Sistem Drainase Lingkunga n yang Ditingkatk an	Siste m Drain ase Lingk ungan	0	0		10		8		8		8		8		42		Dinas Sumb er Daya Air, Bina Marg a dan Bina Konst ruksi	
		1.03.06. 2.01.00 24				Peningkata n Sistem Drainase Perkotaan			0		69.477. 438.92 0		138.37 4.902.0 00		102.72 0.753.5 56		104.77 5.168.6 27		106.87 0.672.0 00		522.218. 935.103		Dinas Sumb er Daya Air, Bina Marg a dan Bina Konst ruksi	Kota Meda n
						Jumlah Sistem Drainase Perkotaan yang Ditingkatk an	Siste m Drain ase Perkot aan	0	0		16		10		8		8		8		50		Dinas Sumb er Daya Air, Bina Marg a dan Bina	



RENCANA STRATEGIS (RENSTRA) PERUBAHAN DINAS SUMBER DAYA AIR, BINA MARGA DAN BINA KONSTRUKSI KOTA MEDAN TAHUN 2021 - 2026

Tujuan	Sasaran	Kode	Program, Kegiatan dan Sub Kegiatan			Indikator Kinerja Tujuan, Sasaran, Program (outcome), Kegiatan (output) dan Sub Kegiatan	Satua n	Data Capai an pada Tahu n Awal Peren canaa n	Target Kinerja Program dan Kerangka Pendanaan												Unit Kerja Peran gkat Daerah Penan ggu ng-jawab	Loka si		
									Tahun 2021		Tahun 2022		Tahun 2023		Tahun 2024		Tahun 2025		Tahun 2026				Kondisi Kinerja pada Akhir Periode Renstra Perangkat Daerah	
									Tar get	Rp	Tar get	Rp	Tar get	Rp	Tar get	Rp	Tar get	Rp	Tar get	Rp			Targ et	Rp
(1)	(2)	(3)	(4)			(5)	(6)	(7)	(8)	(9)	(10)	(11)	(12)	(13)	(14)	(15)	(16)	(17)	(18)	(19)	(20)	(21)	(22)	(23)
																							Konst ruksi	
		1.03.06.2.01.00.26			Penyediaan Sarana Pendukung Sistem Drainase Perkotaan					0		47.494.716.475		141.187.400.000		73.646.938.000		72.573.663.688		74.025.136.961		408.927.855.124	Dinas Sumb er Daya Air, Bina Marg a dan Bina Konst ruksi	Kola m Rete nsi Mart ubun g, USU dan Kec. Meda n Sealy ang
					Jumlah Sarana Pendukung Sistem Drainase Perkotaan yang Disediakan	unit	0	0		5		13		6		5		5		34		Dinas Sumb er Daya Air, Bina Marg a dan Bina Konst ruksi		
		1.03.06.2.01.00.28			Rehabilitasi Sistem Drainase Perkotaan				17.902.859.225		51.308.030.150		424.074.890		2.008.360.000		2.048.527.200		2.089.497.744		75.781.349.209	Dinas Sumb er Daya Air, Bina Marg a dan Bina Konst ruksi	Kota Meda n	
					Jumlah Sistem Drainase Perkotaan yang Direhabilit asi	Siste m Drain ase Perkot aan	0	12		18		2		4		4		4		44		Dinas Sumb er Daya Air, Bina Marg a dan Bina Konst ruksi		

RENCANA STRATEGIS (RENSTRA) PERUBAHAN DINAS SUMBER DAYA AIR, BINA MARGA DAN BINA KONSTRUKSI KOTA MEDAN TAHUN 2021 - 2026

Tujuan	Sasaran	Kode	Program, Kegiatan dan Sub Kegiatan			Indikator Kinerja Tujuan, Sasaran, Program (outcome), Kegiatan (output) dan Sub Kegiatan	Satua n	Data Capai an pada Tahu n Awal Peren canaa n	Target Kinerja Program dan Kerangka Pendanaan												Unit Kerja Peran gkat Daerah h Pena nggu ng-jawab	Loka si		
									Tahun 2021		Tahun 2022		Tahun 2023		Tahun 2024		Tahun 2025		Tahun 2026				Kondisi Kinerja pada Akhir Periode Renstra Perangkat Daerah	
									Tar get	Rp	Tar get	Rp	Tar get	Rp	Tar get	Rp	Tar get	Rp	Tar get	Rp			Targ et	Rp
(1)	(2)	(3)	(4)			(5)	(6)	(7)	(8)	(9)	(10)	(11)	(12)	(13)	(14)	(15)	(16)	(17)	(18)	(19)	(20)	(21)	(22)	(23)
		1.03.06.2.01.0029			Pembangun an Sistem Drainase Perkotaan					57.576.544.770		90.995.254.700		35.160.073.014		33.127.615.000		23.463.636.116		23.932.908.839		264.256.032.439	Dinas Sumb er Daya Air, Bina Marg a dan Bina Konst ruksi	Kota Meda n
						Jumlah Sistem Drainase Perkotaan yang Dibangun	Siste m Drain ase Perkot aan	0	17		11		2		2		2		2		36		Dinas Sumb er Daya Air, Bina Marg a dan Bina Konst ruksi	
		1.03.06.2.01.0030			Penyusuna n Rencana, Kebijakan, Strategi dan Teknis Sistem Drainase Perkotaan					5.687.259.000		15.829.307.308		20.985.015.720		12.130.950.000		12.373.569.000		12.621.040.380		79.627.141.408	Dinas Sumb er Daya Air, Bina Marg a dan Bina Konst ruksi	Kota Meda n
					Jumlah Dokumen Rencana, Kebijakan, Strategi dan Teknis Sistem Drainase Perkotaan yang disusun	Doku men	5	16			35		32		15		15		15		133		Dinas Sumb er Daya Air, Bina Marg a dan Bina Konst ruksi	
		1.03.06.2.01.0031			Operasi dan Pemeliharaaa n Sistem Drainase Perkotaan					0		57.679.967.702		109.195.755.200		57.124.197.652		58.266.681.605		59.432.015.237		341.698.617.396	Dinas Sumb er Daya Air, Bina Marg a dan Bina	Kota Meda n

RENCANA STRATEGIS (RENSTRA) PERUBAHAN DINAS SUMBER DAYA AIR, BINA MARGA DAN BINA KONSTRUKSI KOTA MEDAN TAHUN 2021 - 2026

Tujuan	Sasaran	Kode	Program, Kegiatan dan Sub Kegiatan			Indikator Kinerja Tujuan, Sasaran, Program (outcome), Kegiatan (output) dan Sub Kegiatan	Satua n	Data Capai an pada Tahu n Awal Peren canaa n	Target Kinerja Program dan Kerangka Pendanaan														Unit Kerja Peran gkat Dae ra h Pena nggu ng-jawab	Loka si
									Tahun 2021		Tahun 2022		Tahun 2023		Tahun 2024		Tahun 2025		Tahun 2026		Kondisi Kinerja pada Akhir Periode Renstra Perangkat Daerah			
									Tar get	Rp	Tar get	Rp	Tar get	Rp	Tar get	Rp	Tar get	Rp	Tar get	Rp	Targ et	Rp		
(1)	(2)	(3)	(4)			(5)	(6)	(7)	(8)	(9)	(10)	(11)	(12)	(13)	(14)	(15)	(16)	(17)	(18)	(19)	(20)	(21)	(22)	(23)
																						Konst ruksi		
						Jumlah Sistem Drainase Perkotaan yang Beroperasi dan Terpelihara	Siste m Drain ase Perkot aan	0	0		15		21		15		15		15		81		Dinas Sumb er Daya Air, Bina Marg a dan Bina Konst ruksi	
		1.03.11	PROGRAM PENGEMBANGAN JASA KONSTRUKSI							0		0		2.304.289.975		1.917.458.080		2.526.750.000		2.222.550.000		8.971.048.055	Dinas Sumb er Daya Air, Bina Marg a dan Bina Konst ruksi	
						Persentase Tenaga Operator/ Teknisi/ Analisis Yang Memiliki Sertifikat Kompetensi	%	55	0	0	0	0	56	2.304.289.975	57	1.917.458.080	58	2.526.750.000	59	2.222.550.000	59	8.971.048.055	Dinas Sumb er Daya Air, Bina Marg a dan Bina Konst ruksi	
		1.03.11.2.01			Penyelenggaraa n Pelatihan Tenaga Terampil Konstruksi					0		0		2.000.000.000		1.112.750.000		1.221.500.000		1.221.500.000		5.555.750.000	Dinas Sumb er Daya Air, Bina Marg a dan Bina Konst ruksi	

RENCANA STRATEGIS (RENSTRA) PERUBAHAN DINAS SUMBER DAYA AIR, BINA MARGA DAN BINA KONSTRUKSI KOTA MEDAN TAHUN 2021 - 2026

Tujuan	Sasaran	Kode	Program, Kegiatan dan Sub Kegiatan		Indikator Kinerja Tujuan, Sasaran, Program (outcome), Kegiatan (output) dan Sub Kegiatan	Satua n	Data Capai an pada Tahu n Awal Peren canaa n	Target Kinerja Program dan Kerangka Pendanaan														Unit Kerja Peran gkat Daerah n Penggu ng-jawab	Loka si
								Tahun 2021		Tahun 2022		Tahun 2023		Tahun 2024		Tahun 2025		Tahun 2026		Kondisi Kinerja pada Akhir Periode Renstra Perangkat Daerah			
								Tar get	Rp	Tar get	Rp	Tar get	Rp	Tar get	Rp	Tar get	Rp	Tar get	Rp	Targ et	Rp		
(1)	(2)	(3)	(4)		(5)	(6)	(7)	(8)	(9)	(10)	(11)	(12)	(13)	(14)	(15)	(16)	(17)	(18)	(19)	(20)	(21)	(22)	(23)
					Jumlah SDM Tenaga Operator/T eknisi/Anal is Yang Memiliki Sertifikat	orang	444	N/A	0	N/A	0	300	2.000.0 00.000	300	1.112.7 50.000	300	1.221.5 00.000	300	1.221.5 00.000	500	5.555.75 0.000	Dinas Sumb er Daya Air, Bina Marg a dan Bina Konst ruksi	
		1.03.11. 2.01.00 10		Fasilitasi Sertifikasi Tenaga Kerja Konstruksi Kualifikasi Jabatan Operator dan Teknisi atau Analis					0		0		0		0		100.00 0.000		100.00 0.000		200.000. 000	Dinas Sumb er Daya Air, Bina Marg a dan Bina Konst ruksi	Kota Meda n
					Jumlah Tenaga Kerja Konstruksi Kualifikasi Jabatan Operator dan Teknisi atau Analis yang Difasilitasi Sertifikasi	orang	N/A	N/A		N/A		0		0		5		5		10		Dinas Sumb er Daya Air, Bina Marg a dan Bina Konst ruksi	
		1.03.11. 2.01.00 11		Pembinaan dan Peningkata n Kapasitas Kelembagaa n Jasa Konstruksi					0		0		0		101.50 0.000		101.50 0.000		101.50 0.000		304.500. 000	Dinas Sumb er Daya Air, Bina Marg a dan Bina Konst ruksi	Kota Meda n
					Jumlah Lembaga Jasa Konstruksi yang Dibina dan Ditingkatk an	Lemb aga	N/A	N/A		N/A		0		5		5		5		15		Dinas Sumb er Daya Air, Bina Marg a dan	

RENCANA STRATEGIS (RENSTRA) PERUBAHAN DINAS SUMBER DAYA AIR, BINA MARGA DAN BINA KONSTRUKSI KOTA MEDAN TAHUN 2021 - 2026

Tujuan	Sasaran	Kode	Program, Kegiatan dan Sub Kegiatan		Indikator Kinerja Tujuan, Sasaran, Program (outcome), Kegiatan (output) dan Sub Kegiatan	Satua n	Data Capai an pada Tahu n Awal Peren canaa n	Target Kinerja Program dan Kerangka Pendanaan														Unit Kerja Peran gkat Dae ra h Pena nggu ng-jawab	Loka si
								Tahun 2021		Tahun 2022		Tahun 2023		Tahun 2024		Tahun 2025		Tahun 2026		Kondisi Kinerja pada Akhir Periode Renstra Perangkat Daerah			
								Tar get	Rp	Tar get	Rp	Tar get	Rp	Tar get	Rp	Tar get	Rp	Tar get	Rp	Targ et	Rp		
(1)	(2)	(3)	(4)		(5)	(6)	(7)	(8)	(9)	(10)	(11)	(12)	(13)	(14)	(15)	(16)	(17)	(18)	(19)	(20)	(21)	(22)	(23)
					Kapasitasn ya																Bina Konst ruksi		
		1.03.11.2.01.0016		Pelatihan Tenaga Kerja Konstruksi Kualifikasi Jabatan Operator, Teknisi atau Analis					0		0		2.000.000.000		1.011.250.000		1.020.000.000		1.020.000.000		5.051.250.000	Dinas Sumb er Daya Air, Bina Marg a dan Bina Konst ruksi	Kota Meda n
					Jumlah Tenaga Kerja Konstruksi Kualifikasi Jabatan Operator, Teknisi atau Analis yang Dilatih	orang	N/A	N/A		N/A		300		150		150		150		750		Dinas Sumb er Daya Air, Bina Marg a dan Bina Konst ruksi	
		1.03.11.2.02		Penyelenggaraa n Sistem Informasi Jasa Konstruksi Cakupan Daerah Kabupaten/Kota					0		0		200.000.000		0		405.250.000		101.050.000		706.300.000	Dinas Sumb er Daya Air, Bina Marg a dan Bina Konst ruksi	
					Jumlah Dokumen Data dan Informasi Kelengkap a n Sistem Informasi Jasa Konstruksi	Doku men	2	N/A	0	N/A	0	2	200.000.000	N/A	0	2	405.250.000	2	101.050.000	2	706.300.000	Dinas Sumb er Daya Air, Bina Marg a dan Bina Konst ruksi	

RENCANA STRATEGIS (RENSTRA) PERUBAHAN DINAS SUMBER DAYA AIR, BINA MARGA DAN BINA KONSTRUKSI KOTA MEDAN TAHUN 2021 - 2026

Tujuan	Sasaran	Kode	Program, Kegiatan dan Sub Kegiatan			Indikator Kinerja Tujuan, Sasaran, Program (outcome), Kegiatan (output) dan Sub Kegiatan	Satua n	Data Capai an pada Tahu n Awal Peren canaa n	Target Kinerja Program dan Kerangka Pendanaan												Unit Kerja Peran gkat Daerah h Penngu ng-jawab	Loka si		
									Tahun 2021		Tahun 2022		Tahun 2023		Tahun 2024		Tahun 2025		Tahun 2026				Kondisi Kinerja pada Akhir Periode Renstra Perangkat Daerah	
									Tar get	Rp	Tar get	Rp	Tar get	Rp	Tar get	Rp	Tar get	Rp	Tar get	Rp			Targ et	Rp
(1)	(2)	(3)	(4)			(5)	(6)	(7)	(8)	(9)	(10)	(11)	(12)	(13)	(14)	(15)	(16)	(17)	(18)	(19)	(20)	(21)	(22)	(23)
		1.03.11.2.02.0013			Penyediaan Data dan Informasi Jasa Konstruksi Cakupan Kabupaten/ Kota					0		0		200.000.000		0		405.250.000		0		605.250.000	Dinas Sumb er Daya Air, Bina Marg a dan Bina Konst ruksi	Kota Meda n
					Jumlah Dokumen Data dan Informasi Jasa Konstruksi Cakupan Kabupaten /Kota yang Disediakan	Doku men	0	0		0		1		0		2		0		3		Dinas Sumb er Daya Air, Bina Marg a dan Bina Konst ruksi		
		1.03.11.2.02.0014			Peningkata n Kapasitas Pengelola SIPJAKI				0		0		0		0		101.050.000		101.050.000		Dinas Sumb er Daya Air, Bina Marg a dan Bina Konst ruksi	Kota Meda n		
					Jumlah Pengelola SIPJAKI yang Ditingkatk an Kapasitasn ya	orang	0	0		0		0		0		0		1		1		Dinas Sumb er Daya Air, Bina Marg a dan Bina Konst ruksi		
		1.03.11.2.04			Pengawasan Tertib Usaha, Tertib Penyelenggaraa n dan Tertib Pemanfaatan Jasa Konstruksi				0		0		104.289.975		804.708.080		900.000.000		900.000.000		2.708.998.055	Dinas Sumb er Daya Air, Bina Marg a dan Bina		

RENCANA STRATEGIS (RENSTRA) PERUBAHAN DINAS SUMBER DAYA AIR, BINA MARGA DAN BINA KONSTRUKSI KOTA MEDAN TAHUN 2021 - 2026

Tujuan	Sasaran	Kode	Program, Kegiatan dan Sub Kegiatan		Indikator Kinerja Tujuan, Sasaran, Program (outcome), Kegiatan (output) dan Sub Kegiatan	Satua n	Data Capai an pada Tahu n Awal Peren canaa n	Target Kinerja Program dan Kerangka Pendanaan														Unit Kerja Peran gkat Daerah h Pena nggu ng-jawab	Loka si
								Tahun 2021		Tahun 2022		Tahun 2023		Tahun 2024		Tahun 2025		Tahun 2026		Kondisi Kinerja pada Akhir Periode Renstra Perangkat Daerah			
								Tar get	Rp	Tar get	Rp	Tar get	Rp	Tar get	Rp	Tar get	Rp	Tar get	Rp	Targ et	Rp		
(1)	(2)	(3)	(4)		(5)	(6)	(7)	(8)	(9)	(10)	(11)	(12)	(13)	(14)	(15)	(16)	(17)	(18)	(19)	(20)	(21)	(22)	(23)
																					Konst ruksi		
					Persentase Proyek yang Menjadi Kewenanga n Pengawasa nnya Tanpa Kecelakaan Konstruksi	Perse n	100	N/A	0	N/A	0	100	104.28 9.975	100	804.70 8.080	100	900.00 0.000	100	900.00 0.000	100	2.708.99 8.055	Dinas Sumb er Daya Air, Bina Marg a dan Bina Konst ruksi	
		1.03.11. 2.04.00 04		Pengawasan dan Evaluasi Tertib Penyelengga raan Jasa Konstruksi Kabupaten/ Kota				0		0		104.28 9.975		804.70 8.080		900.00 0.000		900.00 0.000		2.708.99 8.055	Dinas Sumb er Daya Air, Bina Marg a dan Bina Konst ruksi	Kota Meda n	
					Jumlah Paket Pekerjaan Jasa Konstruksi Kabupaten /Kota yang Diawasi dan Dievaluasi Tertib Penyelenggraan	Paket Pekerj aan	0	0		0		7		70		70		70		217	Dinas Sumb er Daya Air, Bina Marg a dan Bina Konst ruksi		
		1.03.02	PROGRAM PENGELOLAAN SUMBER DAYA AIR (SDA)					0		0		0		0		45.000. 000.00 0		85.500. 000.00 0		130.500. 000.000	Dinas Sumb er Daya Air, Bina Marg a dan Bina Konst ruksi		

RENCANA STRATEGIS (RENSTRA) PERUBAHAN DINAS SUMBER DAYA AIR, BINA MARGA DAN BINA KONSTRUKSI KOTA MEDAN TAHUN 2021 - 2026

Tujuan	Sasaran	Kode	Program, Kegiatan dan Sub Kegiatan	Indikator Kinerja Tujuan, Sasaran, Program (outcome), Kegiatan (output) dan Sub Kegiatan	Satua n	Data Capai an pada Tahu n Awal Peren canaa n	Target Kinerja Program dan Kerangka Pendanaan														Unit Kerja Peran gkat Daerah h Pena nggu ng-jawab	Loka si
							Tahun 2021		Tahun 2022		Tahun 2023		Tahun 2024		Tahun 2025		Tahun 2026		Kondisi Kinerja pada Akhir Periode Renstra Perangkat Daerah			
							Tar get	Rp	Tar get	Rp	Tar get	Rp	Tar get	Rp	Tar get	Rp	Tar get	Rp	Targ et	Rp		
(1)	(2)	(3)	(4)	(5)	(6)	(7)	(8)	(9)	(10)	(11)	(12)	(13)	(14)	(15)	(16)	(17)	(18)	(19)	(20)	(21)	(22)	(23)
				Persentase Pembangu nan Dan Operasi Pemelihara an Infrastruktur Sumber Daya Air Dalam Kondisi Baik	%	N/A	N/A	0	N/A	0	N/A	0	N/A	0	65	45.000.000.000	70	85.500.000.000	70	130.500.000.000	Dinas Sumb er Daya Air, Bina Marg a dan Bina Konst ruksi	
		1.03.02.2.01	Pengelolaan SDA dan Bangunan Pengaman Pantai pada Wilayah Sungai (WS) dalam 1 (Satu) Daerah Kabupaten/Kota					0		0		0		0		45.000.000.000		85.500.000.000		130.500.000.000	Dinas Sumb er Daya Air, Bina Marg a dan Bina Konst ruksi	
				Jumlah Infrastrukt ur Sumber Daya Air Yang Dibangun, Direhabilit asi, Dan Dipelihara Dalam Kondisi Baik	unit	N/A	N/A	0	N/A	0	N/A	0	N/A	0	4	45.000.000.000	6	85.500.000.000	6	130.500.000.000	Dinas Sumb er Daya Air, Bina Marg a dan Bina Konst ruksi	
		1.03.02.2.01.0082	Operasi dan Pemeliharaa n Polder/Kola m Retensi					0		0		0		0		2.000.000.000		2.500.000.000		4.500.000.000	Dinas Sumb er Daya Air, Bina Marg a dan Bina Konst ruksi	Kota Meda n
				Jumlah Polder/Kol am Retensi yang Dioperasik an dan Dipelihara	unit	N/A	N/A		N/A		0		0		3		4		4		Dinas Sumb er Daya Air, Bina Marg	



RENCANA STRATEGIS (RENSTRA) PERUBAHAN DINAS SUMBER DAYA AIR, BINA MARGA DAN BINA KONSTRUKSI KOTA MEDAN TAHUN 2021 - 2026

Tujuan	Sasaran	Kode	Program, Kegiatan dan Sub Kegiatan			Indikator Kinerja Tujuan, Sasaran, Program (outcome), Kegiatan (output) dan Sub Kegiatan	Satuan	Data Capaian pada Tahun Awal Perencanaan	Target Kinerja Program dan Kerangka Pendanaan												Unit Kerja Perangkat Daerah Penanggungjawab	Lokasi		
									Tahun 2021		Tahun 2022		Tahun 2023		Tahun 2024		Tahun 2025		Tahun 2026				Kondisi Kinerja pada Akhir Periode Renstra Perangkat Daerah	
									Target	Rp	Target	Rp	Target	Rp	Target	Rp	Target	Rp	Target	Rp			Target	Rp
(1)	(2)	(3)	(4)			(5)	(6)	(7)	(8)	(9)	(10)	(11)	(12)	(13)	(14)	(15)	(16)	(17)	(18)	(19)	(20)	(21)	(22)	(23)
																							a dan Bina Konstruksi	
		1.03.02.2.01.0123			Rehabilitasi Polder/Kolam Retensi					0		0		0			3.000.000.000		3.000.000.000		6.000.000.000	Dinas Sumber Daya Air, Bina Marga dan Bina Konstruksi	Kota Medan	
					Jumlah Polder/Kolam Retensi yang Direhabilitasi	unit	N/A	N/A		N/A		0		0		3		3		3		Dinas Sumber Daya Air, Bina Marga dan Bina Konstruksi		
		1.03.02.2.01.0124			Pembangunan Polder/Kolam Retensi					0		0		0			40.000.000.000		80.000.000.000		120.000.000.000	Dinas Sumber Daya Air, Bina Marga dan Bina Konstruksi	Kolam Retensi Kec. Medan Polonia, Marelan dan Johor	
					Jumlah Polder/Kolam Retensi yang Dibangun	unit	N/A	N/A		N/A		0		0		1		2		6		Dinas Sumber Daya Air, Bina Marga dan Bina Konstruksi		

RENCANA STRATEGIS (RENSTRA) PERUBAHAN DINAS SUMBER DAYA AIR, BINA MARGA DAN BINA KONSTRUKSI KOTA MEDAN TAHUN 2021 - 2026

Tujuan	Sasaran	Kode	Program, Kegiatan dan Sub Kegiatan	Indikator Kinerja Tujuan, Sasaran, Program (outcome), Kegiatan (output) dan Sub Kegiatan	Satuan	Data Capaian pada Tahun Awal Perencanaan	Target Kinerja Program dan Kerangka Pendanaan														Unit Kerja Perangkat Daerah Penanggungjawab	Lokasi
							Tahun 2021		Tahun 2022		Tahun 2023		Tahun 2024		Tahun 2025		Tahun 2026		Kondisi Kinerja pada Akhir Periode Renstra Perangkat Daerah			
							Target	Rp	Target	Rp	Target	Rp	Target	Rp	Target	Rp	Target	Rp	Target	Rp		
(1)	(2)	(3)	(4)	(5)	(6)	(7)	(8)	(9)	(10)	(11)	(12)	(13)	(14)	(15)	(16)	(17)	(18)	(19)	(20)	(21)	(22)	(23)
UPT. Wilayah Utara																						
		1.03.06	PROGRAM PENGELOLAAN DAN PENGEMBANGAN SISTEM DRAINASE					0		0		5.998.027.479		4.760.208.925		4.800.000.000		4.800.000.000		20.358.236.404	UPT. Wilayah Utara	
				Persentase Drainase Dalam Kondisi Baik	%	76	0	0	0	0	84	5.998.027.479	88	4.760.208.925	90	4.800.000.000	92	4.800.000.000	92	20.358.236.404	UPT. Wilayah Utara	
		1.03.06.2.01		Pengelolaan dan Pengembangan Sistem Drainase yang Terhubung Langsung dengan Sungai dalam Daerah Kabupaten/Kota				0		0		5.998.027.479		4.760.208.925		4.800.000.000		4.800.000.000		20.358.236.404	UPT. Wilayah Utara	
				Panjang Saluran Drainase Yang Ditangani	meter	N/A	N/A	0	N/A	0	3000	5.998.027.479	2358	4.760.208.925	2500	4.800.000.000	2500	4.800.000.000	10358	20.358.236.404	UPT. Wilayah Utara	
		1.03.06.2.01.0031		Operasi dan Pemeliharaan Sistem Drainase Perkotaan				0		0		5.998.027.479		4.760.208.925		4.800.000.000		4.800.000.000		20.358.236.404	UPT. Wilayah Utara	Kota Medan
				Jumlah Sistem Drainase Perkotaan yang Beroperasi dan Terpelihara	Sistem Drainase Perkotaan	N/A	N/A		N/A		10			8		8		8		34	UPT. Wilayah Utara	
UPT. Wilayah Barat																						
		1.03.06	PROGRAM PENGELOLAAN DAN PENGEMBANGAN SISTEM DRAINASE					0		0		5.704.611.963		4.902.972.881		4.900.000.000		4.900.000.000		20.407.584.844	UPT. Wilayah Barat	
				Persentase Drainase Dalam	%	76	0	0	0	0	84	5.704.611.963	88	4.902.972.881	90	4.900.000.000	92	4.900.000.000	92	20.407.584.844	UPT. Wilayah Barat	

RENCANA STRATEGIS (RENSTRA) PERUBAHAN DINAS SUMBER DAYA AIR, BINA MARGA DAN BINA KONSTRUKSI KOTA MEDAN TAHUN 2021 - 2026

Tujuan	Sasaran	Kode	Program, Kegiatan dan Sub Kegiatan		Indikator Kinerja Tujuan, Sasaran, Program (outcome), Kegiatan (output) dan Sub Kegiatan	Satua n	Data Capai an pada Tahu n Awal Peren canaa n	Target Kinerja Program dan Kerangka Pendanaan														Unit Kerja Peran gkat Dae ra h Pena nggu ng- jawab	Loka si
								Tahun 2021		Tahun 2022		Tahun 2023		Tahun 2024		Tahun 2025		Tahun 2026		Kondisi Kinerja pada Akhir Periode Renstra Perangkat Daerah			
								Tar get	Rp	Tar get	Rp	Tar get	Rp	Tar get	Rp	Tar get	Rp	Tar get	Rp	Targ et	Rp		
(1)	(2)	(3)	(4)		(5)	(6)	(7)	(8)	(9)	(10)	(11)	(12)	(13)	(14)	(15)	(16)	(17)	(18)	(19)	(20)	(21)	(22)	(23)
					Kondisi Baik																		
		1.03.06.2.01		Pengelolaan dan Pengembangan Sistem Drainase yang Terhubung Langsung dengan Sungai dalam Daerah Kabupaten/Kota					0		0		5.704.611.963		4.902.972.881		4.900.000.000		4.900.000.000		20.407.584.844	UPT. Wilayah Barat	
					Panjang Saluran Drainase Yang Dltangani	meter	N/A	N/A	0	N/A	0	3000	5.704.611.963	2358	4.902.972.881	2500	4.900.000.000	2500	4.900.000.000	10358	20.407.584.844	UPT. Wilayah Barat	
		1.03.06.2.01.0031		Operasi dan Pemeliharaa n Sistem Drainase Perkotaan					0		0		5.704.611.963		4.902.972.881		4.900.000.000		4.900.000.000		20.407.584.844	UPT. Wilayah Barat	Kota Medan
					Jumlah Sistem Drainase Perkotaan yang Beroperasi dan Terpelihara	Siste m Drain ase Perkot aan	N/A	N/A		N/A		10		9		9		9		37		UPT. Wilayah Barat	
UPT. Wilayah Timur																							
		1.03.06	PROGRAM PENGELOLAAN DAN PENGEMBANGAN SISTEM DRAINASE					0		0		5.704.611.963		4.775.792.186		4.800.000.000		4.800.000.000		20.080.404.149	UPT. Wilayah Timur		
					Persentase Drainase Dalam Kondisi Baik	%	N/A	N/A	0	N/A	0	84	5.704.611.963	88	4.775.792.186	90	4.800.000.000	92	4.800.000.000	92	20.080.404.149	UPT. Wilayah Timur	
		1.03.06.2.01		Pengelolaan dan Pengembangan Sistem Drainase yang Terhubung Langsung dengan Sungai dalam Daerah Kabupaten/Kota				0		0		5.704.611.963		4.775.792.186		4.800.000.000		4.800.000.000		20.080.404.149	UPT. Wilayah Timur		
					Panjang Saluran Drainase Yang Dltangani	meter	N/A	N/A	0	N/A	0	3000	5.704.611.963	1950	4.775.792.186	2000	4.800.000.000	2000	4.800.000.000	8950	20.080.404.149	UPT. Wilayah Timur	

RENCANA STRATEGIS (RENSTRA) PERUBAHAN DINAS SUMBER DAYA AIR, BINA MARGA DAN BINA KONSTRUKSI KOTA MEDAN TAHUN 2021 - 2026

Tujuan	Sasaran	Kode	Program, Kegiatan dan Sub Kegiatan			Indikator Kinerja Tujuan, Sasaran, Program (outcome), Kegiatan (output) dan Sub Kegiatan	Satua n	Data Capai an pada Tahu n Awal Peren canaa n	Target Kinerja Program dan Kerangka Pendanaan												Unit Kerja Peran gkat Daerah h Pena nggu ng-jawab	Loka si		
									Tahun 2021		Tahun 2022		Tahun 2023		Tahun 2024		Tahun 2025		Tahun 2026				Kondisi Kinerja pada Akhir Periode Renstra Perangkat Daerah	
									Tar get	Rp	Tar get	Rp	Tar get	Rp	Tar get	Rp	Tar get	Rp	Tar get	Rp			Targ et	Rp
(1)	(2)	(3)	(4)			(5)	(6)	(7)	(8)	(9)	(10)	(11)	(12)	(13)	(14)	(15)	(16)	(17)	(18)	(19)	(20)	(21)	(22)	(23)
		1.03.06.2.01.0031			Operasi dan Pemeliharaaa n Sistem Drainase Perkotaan					0		0		5.704.611.963		4.775.792.186		4.800.000.000		4.800.000.000		20.080.404.149	UPT. Wilay ah Timur	Kota Meda n
					Jumlah Sistem Drainase Perkotaan yang Beroperasi dan Terpelihara	Siste m Drain ase Perkot aan	N/A	N/A			N/A		10		9		9		9		37		UPT. Wilay ah Timur	
UPT. Wilayah Kota																								
		1.03.06	PROGRAM PENGELOLAAN DAN PENGEMBANGAN SISTEM DRAINASE							0		0		5.704.611.963		4.877.139.061		4.900.000.000		4.900.000.000		20.381.751.024	UPT. Wilay ah Kota	
						Persentase Drainase Dalam Kondisi Baik	%	N/A	N/A	0	N/A	0	84	5.704.611.963	88	4.877.139.061	90	4.900.000.000	92	4.900.000.000	92	20.381.751.024	UPT. Wilay ah Kota	
		1.03.06.2.01			Pengelolaan dan Pengembangan Sistem Drainase yang Terhubung Langsung dengan Sungai dalam Daerah Kabupaten/Kota					0		0		5.704.611.963		4.877.139.061		4.900.000.000		4.900.000.000		20.381.751.024	UPT. Wilay ah Kota	
					Panjang Saluran Drainase Yang Dltangani	meter	N/A	N/A	0	N/A	0	3000	5.704.611.963	2096	4.877.139.061	2200	4.900.000.000	2200	4.900.000.000	9496	20.381.751.024	UPT. Wilay ah Kota		
		1.03.06.2.01.0031			Operasi dan Pemeliharaaa n Sistem Drainase Perkotaan				0		0		5.704.611.963		4.877.139.061		4.900.000.000		4.900.000.000		20.381.751.024	UPT. Wilay ah Kota	Kota Meda n	
					Jumlah Sistem Drainase Perkotaan yang Beroperasi dan Terpelihara	Siste m Drain ase Perkot aan	N/A	N/A			N/A		10		9		9		9		37		UPT. Wilay ah Kota	
UPT. Wilayah Selatan																								

RENCANA STRATEGIS (RENSTRA) PERUBAHAN DINAS SUMBER DAYA AIR, BINA MARGA DAN BINA KONSTRUKSI KOTA MEDAN TAHUN 2021 - 2026

Tujuan	Sasaran	Kode	Program, Kegiatan dan Sub Kegiatan	Indikator Kinerja Tujuan, Sasaran, Program (outcome), Kegiatan (output) dan Sub Kegiatan	Satua n	Data Capai an pada Tahu n Awal Peren canaa n	Target Kinerja Program dan Kerangka Pendanaan														Unit Kerja Peran gkat Daera h Pena nggu ng-jawab	Loka si
							Tahun 2021		Tahun 2022		Tahun 2023		Tahun 2024		Tahun 2025		Tahun 2026		Kondisi Kinerja pada Akhir Periode Renstra Perangkat Daerah			
							Tar get	Rp	Tar get	Rp	Tar get	Rp	Tar get	Rp	Tar get	Rp	Tar get	Rp	Targ et	Rp		
(1)	(2)	(3)	(4)	(5)	(6)	(7)	(8)	(9)	(10)	(11)	(12)	(13)	(14)	(15)	(16)	(17)	(18)	(19)	(20)	(21)	(22)	(23)
		1.03.06	PROGRAM PENGELOLAAN DAN PENGEMBANGAN SISTEM DRAINASE					0		0		5.689.513.079		4.857.525.350		4.900.000.000		4.900.000.000		20.347.038.429	UPT. Wilay ah Selat an	
				Persentase Drainase Dalam Kondisi Baik	%	N/A	N/A	0	N/A	0	84	5.689.513.079	88	4.857.525.350	90	4.900.000.000	92	4.900.000.000	92	20.347.038.429	UPT. Wilay ah Selat an	
		1.03.06.2.01	Pengelolaan dan Pengembangan Sistem Drainase yang Terhubung Langsung dengan Sungai dalam Daerah Kabupaten/Kota					0		0		5.689.513.079		4.857.525.350		4.900.000.000		4.900.000.000		20.347.038.429	UPT. Wilay ah Selat an	
				Panjang Saluran Drainase Yang Ditangani	meter	N/A	N/A	0	N/A	0	3000	5.689.513.079	2096	4.857.525.350	2200	4.900.000.000	2200	4.900.000.000	9496	20.347.038.429	UPT. Wilay ah Selat an	
		1.03.06.2.01.0031	Operasi dan Pemeliharaaa n Sistem Drainase Perkotaan					0		0		5.689.513.079		4.857.525.350		4.900.000.000		4.900.000.000		20.347.038.429	UPT. Wilay ah Selat an	Kota Meda n
				Jumlah Sistem Drainase Perkotaan yang Beroperasi dan Terpelihara	Siste m Drain ase Perkot aan	N/A	N/A		N/A		10		9		9		9		37		UPT. Wilay ah Selat an	
				Persentase Pengelolaa n RTH Jalur Hijau Publik	%	10	0		0		12		12		12		12		12			
	Persent ase Pengelol aan RTH Jalur Hijau Publik			Persentase Pengelolaa n RTH Jalur Hijau Publik	%	N/A	0		0		9		9		9		9		9			
Dinas Sumber Daya Air, Bina Marga dan Bina Konstruksi																						

Dinas Sumber Daya Air, Bina Marga dan Bina Konstruksi

RENCANA STRATEGIS (RENSTRA) PERUBAHAN DINAS SUMBER DAYA AIR, BINA MARGA DAN BINA KONSTRUKSI KOTA MEDAN TAHUN 2021 - 2026

Tujuan	Sasaran	Kode	Program, Kegiatan dan Sub Kegiatan	Indikator Kinerja Tujuan, Sasaran, Program (outcome), Kegiatan (output) dan Sub Kegiatan	Satua n	Data Capai an pada Tahu n Awal Peren canaa n	Target Kinerja Program dan Kerangka Pendanaan														Unit Kerja Peran gkat Daerah h Pena nggu ng-jawab	Loka si
							Tahun 2021		Tahun 2022		Tahun 2023		Tahun 2024		Tahun 2025		Tahun 2026		Kondisi Kinerja pada Akhir Periode Renstra Perangkat Daerah			
							Tar get	Rp	Tar get	Rp	Tar get	Rp	Tar get	Rp	Tar get	Rp	Tar get	Rp	Targ et	Rp		
(1)	(2)	(3)	(4)	(5)	(6)	(7)	(8)	(9)	(10)	(11)	(12)	(13)	(14)	(15)	(16)	(17)	(18)	(19)	(20)	(21)	(22)	(23)
		2.11.04	PROGRAM PENGELOLAAN KEANEKARAGAMAN HAYATI (KEHATI)					0		0		45.215.584.956		38.763.832.717		39.500.000.000		40.900.000.000		164.379.417.673	Dinas Sumb er Daya Air, Bina Marg a dan Bina Konst ruksi	
				Persentase RTH Publik Yang Terkelola Dengan Baik	%	N/A	N/A	0	N/A	0	100	45.215.584.956	100	38.763.832.717	100	39.500.000.000	100	40.900.000.000	100	164.379.417.673	Dinas Sumb er Daya Air, Bina Marg a dan Bina Konst ruksi	
		2.11.04.2.01	Pengelolaan Keanekaragama n Hayati Kabupaten/Kota					0		0		45.215.584.956		38.763.832.717		39.500.000.000		40.900.000.000		164.379.417.673	Dinas Sumb er Daya Air, Bina Marg a dan Bina Konst ruksi	
				Luas RTH yang Dikelola Lingkup Kewenanga n Kabupaten /Kota	Ha	N/A	N/A	0	N/A	0	5	45.215.584.956	5	38.763.832.717	5	39.500.000.000	5	40.900.000.000	5	164.379.417.673	Dinas Sumb er Daya Air, Bina Marg a dan Bina Konst ruksi	
		2.11.04.2.01.0004	Pengelolaan Ruang Terbuka Hijau (RTH)					0		0		45.215.584.956		38.763.832.717		39.500.000.000		40.900.000.000		164.379.417.673	Dinas Sumb er Daya Air, Bina Marg a dan Bina	Kota Meda n

RENCANA STRATEGIS (RENSTRA) PERUBAHAN DINAS SUMBER DAYA AIR, BINA MARGA DAN BINA KONSTRUKSI KOTA MEDAN TAHUN 2021 - 2026

Tujuan	Sasaran	Kode	Program, Kegiatan dan Sub Kegiatan			Indikator Kinerja Tujuan, Sasaran, Program (outcome), Kegiatan (output) dan Sub Kegiatan	Satua n	Data Capai an pada Tahu n Awal Peren canaa n	Target Kinerja Program dan Kerangka Pendanaan												Unit Kerja Peran gkat Daerah Penan ggu ng-jawab	Loka si		
									Tahun 2021		Tahun 2022		Tahun 2023		Tahun 2024		Tahun 2025		Tahun 2026				Kondisi Kinerja pada Akhir Periode Renstra Perangkat Daerah	
									Tar get	Rp	Tar get	Rp	Tar get	Rp	Tar get	Rp	Tar get	Rp	Tar get	Rp			Targ et	Rp
(1)	(2)	(3)	(4)			(5)	(6)	(7)	(8)	(9)	(10)	(11)	(12)	(13)	(14)	(15)	(16)	(17)	(18)	(19)	(20)	(21)	(22)	(23)
																							Konst ruksi	
						Luas RTH yang Dikelola Lingkup Kewenanga n Kabupaten /Kota	Ha	N/A	N/A		N/A		5		5		5		5		5		Dinas Sumb er Daya Air, Bina Marg a dan Bina Konst ruksi	
Pening katan Kualita s Akunta bilitas dan Transp aransi Penyele nggaran Peme ri ntahan						Nilai SAKIP	Kateg ori/nil ai	C	C		CC		B		BB		A		A		A			
	Mening katnya Akunta bilitas Kinerja Perangk at Daerah					Nilai Sakip Perangkat Daerah	Predik at (Nilai)	C	C		CC		B		BB		A		A		A			
Dinas Sumber Daya Air, Bina Marga dan Bina Konstruksi																								
		1.03.01	PROGRAM PENUNJANG URUSAN PEMERINTAHAN DAERAH KABUPATEN/KOTA						36.226. 178.91 9		82.536. 624.77 9		140.13 9.423.6 08		120.60 8.346.3 08		112.65 9.420.0 00		112.80 1.420.0 00		604.971. 413.614	Dinas Sumb er Daya Air, Bina Marg a dan Bina Konst ruksi		

RENCANA STRATEGIS (RENSTRA) PERUBAHAN DINAS SUMBER DAYA AIR, BINA MARGA DAN BINA KONSTRUKSI KOTA MEDAN TAHUN 2021 - 2026

Tujuan	Sasaran	Kode	Program, Kegiatan dan Sub Kegiatan		Indikator Kinerja Tujuan, Sasaran, Program (outcome), Kegiatan (output) dan Sub Kegiatan	Satua n	Data Capai an pada Tahu n Awal Peren canaa n	Target Kinerja Program dan Kerangka Pendanaan														Unit Kerja Peran gkat Dae ra h Pena nggu ng-jawab	Loka si
								Tahun 2021		Tahun 2022		Tahun 2023		Tahun 2024		Tahun 2025		Tahun 2026		Kondisi Kinerja pada Akhir Periode Renstra Perangkat Daerah			
								Tar get	Rp	Tar get	Rp	Tar get	Rp	Tar get	Rp	Tar get	Rp	Tar get	Rp	Targ et	Rp		
(1)	(2)	(3)	(4)		(5)	(6)	(7)	(8)	(9)	(10)	(11)	(12)	(13)	(14)	(15)	(16)	(17)	(18)	(19)	(20)	(21)	(22)	(23)
					Persentase Dokumen Perencanaa n, Keuangan dan Pelaporan yang Disusun Tepat Waktu	Perse n	100	100	18.822.110.496	100	20.162.646.510	100	32.457.571.150	100	34.935.698.053	100	35.012.000.000	100	36.012.000.000	100	177.402.026.209	Dinas Sumb er Daya Air, Bina Marg a dan Bina Konst ruksi	
		1.03.01.2.01		Perencanaan, Penganggaran, dan Evaluasi Kinerja Perangkat Daerah				162.355.000		196.193.000		342.400.000		407.600.000		412.000.000		412.000.000		1.932.548.000	Dinas Sumb er Daya Air, Bina Marg a dan Bina Konst ruksi		
					Persentase Dokumen Perencanaa n, Penganggar an dan Evaluasi Kinerja Perangkat Daerah yang disusun tepat waktu.	Perse n	100	100	162.355.000	100	196.193.000	100	342.400.000	100	407.600.000	100	412.000.000	100	412.000.000	100	1.932.548.000	Dinas Sumb er Daya Air, Bina Marg a dan Bina Konst ruksi	
		1.03.01.2.01.001		Penyusuna n Dokumen Perencanaa n Perangkat Daerah				162.355.000		196.193.000		200.200.000		201.400.000		202.000.000		202.000.000		1.164.148.000	Dinas Sumb er Daya Air, Bina Marg a dan Bina Konst ruksi	Kota Meda n	
					Jumlah Dokumen Perencanaa n Perangkat Daerah	Doku men	1	1		1		1		1		1		1		7		Dinas Sumb er Daya Air, Bina	



RENCANA STRATEGIS (RENSTRA) PERUBAHAN DINAS SUMBER DAYA AIR, BINA MARGA DAN BINA KONSTRUKSI KOTA MEDAN TAHUN 2021 - 2026

Tujuan	Sasaran	Kode	Program, Kegiatan dan Sub Kegiatan			Indikator Kinerja Tujuan, Sasaran, Program (outcome), Kegiatan (output) dan Sub Kegiatan	Satuan	Data Capaian pada Tahun Awal Perencanaan	Target Kinerja Program dan Kerangka Pendanaan														Unit Kerja Perangkat Daerah Penanggungjawab	Lokasi
									Tahun 2021		Tahun 2022		Tahun 2023		Tahun 2024		Tahun 2025		Tahun 2026		Kondisi Kinerja pada Akhir Periode Renstra Perangkat Daerah			
									Target	Rp	Target	Rp	Target	Rp	Target	Rp	Target	Rp	Target	Rp	Target	Rp		
(1)	(2)	(3)	(4)			(5)	(6)	(7)	(8)	(9)	(10)	(11)	(12)	(13)	(14)	(15)	(16)	(17)	(18)	(19)	(20)	(21)	(22)	(23)
																						Marga dan Bina Konstruksi		
		1.03.01.2.01.00.07			Evaluasi Kinerja Perangkat Daerah					0		0		142.200.000		206.200.000		210.000.000		210.000.000		768.400.000	Dinas Sumber Daya Air, Bina Marga dan Bina Konstruksi	Kota Medan
					Jumlah Laporan Evaluasi Kinerja Perangkat Daerah	laporan	1	0		0		1		1		1		1		7		Dinas Sumber Daya Air, Bina Marga dan Bina Konstruksi		
		1.03.01.2.02			Administrasi Keuangan Perangkat Daerah					18.659.755.496		19.966.453.510		32.115.171.150		34.528.098.053		34.600.000.000		35.600.000.000		175.469.478.209	Dinas Sumber Daya Air, Bina Marga dan Bina Konstruksi	
					Persentase Dokumen Administrasi Keuangan Perangkat Daerah yang disusun tepat waktu.	Persen	100	100		18.659.755.496	100	19.966.453.510	100	32.115.171.150	100	34.528.098.053	100	34.600.000.000	100	35.600.000.000	100	175.469.478.209	Dinas Sumber Daya Air, Bina Marga dan Bina Konstruksi	

RENCANA STRATEGIS (RENSTRA) PERUBAHAN DINAS SUMBER DAYA AIR, BINA MARGA DAN BINA KONSTRUKSI KOTA MEDAN TAHUN 2021 - 2026

Tujuan	Sasaran	Kode	Program, Kegiatan dan Sub Kegiatan			Indikator Kinerja Tujuan, Sasaran, Program (outcome), Kegiatan (output) dan Sub Kegiatan	Satua n	Data Capai an pada Tahu n Awal Peren canaa n	Target Kinerja Program dan Kerangka Pendanaan												Unit Kerja Peran gkat Daerah n Penngu ng-jawab	Loka si		
									Tahun 2021		Tahun 2022		Tahun 2023		Tahun 2024		Tahun 2025		Tahun 2026				Kondisi Kinerja pada Akhir Periode Renstra Perangkat Daerah	
									Tar get	Rp	Tar get	Rp	Tar get	Rp	Tar get	Rp	Tar get	Rp	Tar get	Rp			Targ et	Rp
(1)	(2)	(3)	(4)			(5)	(6)	(7)	(8)	(9)	(10)	(11)	(12)	(13)	(14)	(15)	(16)	(17)	(18)	(19)	(20)	(21)	(22)	(23)
		1.03.01.2.02.00 01			Penyediaan Gaji dan Tunjangan ASN					18.659.755.49 6		19.966.453.51 0		27.626.971.15 0		29.974.098.05 3		30.000.000.00 0		31.000.000.00 0		157.227.278.209	Dinas Sumb er Daya Air, Bina Marg a dan Bina Konst ruksi	Kota Meda n
					Jumlah Orang yang Menerima Gaji dan Tunjangan ASN	Orang /bula n	200	195		198		200		200		200		200		200			Dinas Sumb er Daya Air, Bina Marg a dan Bina Konst ruksi	
		1.03.01.2.02.00 02			Penyediaan Administras i Pelaksanaa n Tugas ASN				0		0		4.488.200.000		4.554.000.000		4.600.000.000		4.600.000.000		18.242.200.000	Dinas Sumb er Daya Air, Bina Marg a dan Bina Konst ruksi	Kota Meda n	
					Jumlah Dokumen Hasil Penyediaan Administrsa si Pelaksanaa n Tugas ASN	Doku men	1	1		1		1		1		1		1		7			Dinas Sumb er Daya Air, Bina Marg a dan Bina Konst ruksi	
		1.03.01.2.07			Pengadaan Barang Milik Daerah Penunjang Urusan Pemerintah Daerah				2.863.021.800		44.799.709.82 0		40.294.504.89 5		18.218.560.75 0		15.375.000.00 0		15.375.000.00 0		136.925.797.265	Dinas Sumb er Daya Air, Bina Marg a dan Bina		

RENCANA STRATEGIS (RENSTRA) PERUBAHAN DINAS SUMBER DAYA AIR, BINA MARGA DAN BINA KONSTRUKSI KOTA MEDAN TAHUN 2021 - 2026

Tujuan	Sasaran	Kode	Program, Kegiatan dan Sub Kegiatan		Indikator Kinerja Tujuan, Sasaran, Program (outcome), Kegiatan (output) dan Sub Kegiatan	Satuan	Data Capaian pada Tahun Awal Perencanaan	Target Kinerja Program dan Kerangka Pendanaan														Unit Kerja Perangkat Daerah Penanggungjawab	Lokasi
								Tahun 2021		Tahun 2022		Tahun 2023		Tahun 2024		Tahun 2025		Tahun 2026		Kondisi Kinerja pada Akhir Periode Renstra Perangkat Daerah			
								Target	Rp	Target	Rp	Target	Rp	Target	Rp	Target	Rp	Target	Rp	Target	Rp		
(1)	(2)	(3)	(4)		(5)	(6)	(7)	(8)	(9)	(10)	(11)	(12)	(13)	(14)	(15)	(16)	(17)	(18)	(19)	(20)	(21)	(22)	(23)
																					Konstruksi		
					Persentase realisasi pengadaan barang milik Daerah sesuai RKBU	Person	100	100	2.863.021.800	100	44.799.709.820	100	40.294.504.895	100	18.218.560.750	100	15.375.000.000	100	15.375.000.000	100	136.925.797.265	Dinas Sumber Daya Air, Bina Marga dan Bina Konstruksi	
		1.03.01.2.07.00.02		Pengadaan Kendaraan Dinas Operasional atau Lapangan					0		35.485.916.000		35.107.000.000		17.855.000.000		0		0		88.447.916.000	Dinas Sumber Daya Air, Bina Marga dan Bina Konstruksi	Kota Medan
					Jumlah Unit Kendaraan Dinas Operasional atau Lapangan yang Disediakan	unit	140	0		24		28		17		0		0		209		Dinas Sumber Daya Air, Bina Marga dan Bina Konstruksi	
		1.03.01.2.07.00.03		Pengadaan Alat Besar					0		0		0		0		15.000.000.000		15.000.000.000		30.000.000.000	Dinas Sumber Daya Air, Bina Marga dan Bina Konstruksi	Kota Medan

RENCANA STRATEGIS (RENSTRA) PERUBAHAN DINAS SUMBER DAYA AIR, BINA MARGA DAN BINA KONSTRUKSI KOTA MEDAN TAHUN 2021 - 2026

Tujuan	Sasaran	Kode	Program, Kegiatan dan Sub Kegiatan			Indikator Kinerja Tujuan, Sasaran, Program (outcome), Kegiatan (output) dan Sub Kegiatan	Satua n	Data Capai an pada Tahu n Awal Peren canaa n	Target Kinerja Program dan Kerangka Pendanaan												Unit Kerja Peran gkat Daerah h Penngu ng-jawab	Loka si		
									Tahun 2021		Tahun 2022		Tahun 2023		Tahun 2024		Tahun 2025		Tahun 2026				Kondisi Kinerja pada Akhir Periode Renstra Perangkat Daerah	
									Tar get	Rp	Tar get	Rp	Tar get	Rp	Tar get	Rp	Tar get	Rp	Tar get	Rp			Targ et	Rp
(1)	(2)	(3)	(4)			(5)	(6)	(7)	(8)	(9)	(10)	(11)	(12)	(13)	(14)	(15)	(16)	(17)	(18)	(19)	(20)	(21)	(22)	(23)
						Jumlah Unit Alat Besar yang Disediakan	unit	N/A	N/A		N/A		0		0		2		2		4		Dinas Sumb er Daya Air, Bina Marg a dan Bina Konst ruksi	
		1.03.01.2.07.0005				Pengadaan Mebel			169.850.000		952.763.250		547.000.000		223.702.500		225.000.000		225.000.000		2.343.315.750		Dinas Sumb er Daya Air, Bina Marg a dan Bina Konst ruksi	Kota Meda n
						Jumlah Paket Mebel yang Disediakan	unit	20	4		411		121		75		50		50		731		Dinas Sumb er Daya Air, Bina Marg a dan Bina Konst ruksi	
		1.03.01.2.07.0006				Pengadaan Peralatan dan Mesin Lainnya			2.294.171.800		7.962.030.570		4.640.504.895		139.858.250		150.000.000		150.000.000		15.336.565.515		Dinas Sumb er Daya Air, Bina Marg a dan Bina Konst ruksi	Kota Meda n
						Jumlah Unit Peralatan dan Mesin Lainnya yang Disediakan	unit	100	222		1180		237		150		150		150		2189		Dinas Sumb er Daya Air, Bina Marg a dan Bina	

RENCANA STRATEGIS (RENSTRA) PERUBAHAN DINAS SUMBER DAYA AIR, BINA MARGA DAN BINA KONSTRUKSI KOTA MEDAN TAHUN 2021 - 2026

Tujuan	Sasaran	Kode	Program, Kegiatan dan Sub Kegiatan			Indikator Kinerja Tujuan, Sasaran, Program (outcome), Kegiatan (output) dan Sub Kegiatan	Satua n	Data Capai an pada Tahu n Awal Peren canaa n	Target Kinerja Program dan Kerangka Pendanaan														Unit Kerja Peran gkat Dae ra h Pena nggu ng-jawab	Loka si
									Tahun 2021		Tahun 2022		Tahun 2023		Tahun 2024		Tahun 2025		Tahun 2026		Kondisi Kinerja pada Akhir Periode Renstra Perangkat Daerah			
									Tar get	Rp	Tar get	Rp	Tar get	Rp	Tar get	Rp	Tar get	Rp	Tar get	Rp	Tar get	Rp		
(1)	(2)	(3)	(4)			(5)	(6)	(7)	(8)	(9)	(10)	(11)	(12)	(13)	(14)	(15)	(16)	(17)	(18)	(19)	(20)	(21)	(22)	(23)
																						Konst ruksi		
		1.03.01.2.07.0011			Pengadaan Sarana dan Prasarana Pendukung Gedung Kantor atau Bangunan Lainnya				399.000.000		399.000.000		0		0		0		0		798.000.000	Dinas Sumber Daya Air, Bina Marg a dan Bina Konst ruksi	Kota Meda n	
					Jumlah Unit Sarana dan Prasarana Pendukung Gedung Kantor atau Bangunan Lainnya yang Disediakan	unit	4	4		4		0		0		0		0		0		Dinas Sumber Daya Air, Bina Marg a dan Bina Konst ruksi		
		1.03.01.2.09			Pemeliharaan Barang Milik Daerah Penunjang Urusan Pemerintahan Daerah				858.963.000		2.073.158.000		47.798.543.814		45.339.844.820		41.058.420.000		40.458.420.000		177.587.349.634	Dinas Sumber Daya Air, Bina Marg a dan Bina Konst ruksi		
					Persentase Barang Milik Daerah yang dipelihara sesuai dokumen perencanaan	Perse n	100	100	858.963.000	100	2.073.158.000	100	47.798.543.814	100	45.339.844.820	100	41.058.420.000	100	40.458.420.000	100	177.587.349.634	Dinas Sumber Daya Air, Bina Marg a dan Bina Konst ruksi		

RENCANA STRATEGIS (RENSTRA) PERUBAHAN DINAS SUMBER DAYA AIR, BINA MARGA DAN BINA KONSTRUKSI KOTA MEDAN TAHUN 2021 - 2026

Tujuan	Sasaran	Kode	Program, Kegiatan dan Sub Kegiatan			Indikator Kinerja Tujuan, Sasaran, Program (outcome), Kegiatan (output) dan Sub Kegiatan	Satua n	Data Capai an pada Tahu n Awal Peren canaa n	Target Kinerja Program dan Kerangka Pendanaan												Unit Kerja Peran gkat Daerah h Pena nggu ng-jawab	Loka si		
									Tahun 2021		Tahun 2022		Tahun 2023		Tahun 2024		Tahun 2025		Tahun 2026				Kondisi Kinerja pada Akhir Periode Renstra Perangkat Daerah	
									Tar get	Rp	Tar get	Rp	Tar get	Rp	Tar get	Rp	Tar get	Rp	Tar get	Rp			Targ et	Rp
(1)	(2)	(3)	(4)			(5)	(6)	(7)	(8)	(9)	(10)	(11)	(12)	(13)	(14)	(15)	(16)	(17)	(18)	(19)	(20)	(21)	(22)	(23)
		1.03.01.2.09.0001			Penyediaan Jasa Pemeliharaaa n, Biaya Pemeliharaaa n, dan Pajak Kendaraan Perorangan Dinas atau Kendaraan Dinas Jabatan					556.525.000		60.768.000		38.420.000		38.420.000		38.420.000		38.420.000		770.973.000	Dinas Sumb er Daya Air, Bina Marg a dan Bina Konst ruksi	Kota Meda n
						Jumlah Kendaraan Perorangan Dinas atau Kendaraan Dinas Jabatan yang Dipelihara dan dibayarkan Pajaknya	unit	1	45		1		1		1		1		1		1		Dinas Sumb er Daya Air, Bina Marg a dan Bina Konst ruksi	
		1.03.01.2.09.0002			Penyediaan Jasa Pemeliharaaa n, Biaya Pemeliharaaa n, Pajak dan Perizinan Kendaraan Dinas Operasional atau Lapangan					0		0		45.972.384.120		43.582.850.420		3.500.000.000		3.500.000.000		96.555.234.540	Dinas Sumb er Daya Air, Bina Marg a dan Bina Konst ruksi	Kota Meda n
					Jumlah Kendaraan Dinas Operasiona l atau Lapangan yang Dipelihara dan dibayarkan Pajak dan Perizinann va	unit	155	155		155		159		239		133		133		133		133	Dinas Sumb er Daya Air, Bina Marg a dan Bina Konst ruksi	

RENCANA STRATEGIS (RENSTRA) PERUBAHAN DINAS SUMBER DAYA AIR, BINA MARGA DAN BINA KONSTRUKSI KOTA MEDAN TAHUN 2021 - 2026

Tujuan	Sasaran	Kode	Program, Kegiatan dan Sub Kegiatan			Indikator Kinerja Tujuan, Sasaran, Program (outcome), Kegiatan (output) dan Sub Kegiatan	Satua n	Data Capai an pada Tahu n Awal Peren canaa n	Target Kinerja Program dan Kerangka Pendanaan												Unit Kerja Peran gkat Dae ra h Pena nggu ng-jawab	Loka si		
									Tahun 2021		Tahun 2022		Tahun 2023		Tahun 2024		Tahun 2025		Tahun 2026				Kondisi Kinerja pada Akhir Periode Renstra Perangkat Daerah	
									Tar get	Rp	Tar get	Rp	Tar get	Rp	Tar get	Rp	Tar get	Rp	Tar get	Rp			Targ et	Rp
(1)	(2)	(3)	(4)			(5)	(6)	(7)	(8)	(9)	(10)	(11)	(12)	(13)	(14)	(15)	(16)	(17)	(18)	(19)	(20)	(21)	(22)	(23)
		1.03.01.2.09.0003			Penyediaan Jasa Pemeliharaa an, Biaya Pemeliharaa an dan Perizinan Alat Besar					0		0		0			36.000.000.000		36.000.000.000		72.000.000.000	Dinas Sumb er Daya Air, Bina Marg a dan Bina Konst ruksi	Kota Meda n	
					Jumlah Alat Besar yang Dipelihara dan dibayarkan Perizinann ya	unit	N/A	N/A		N/A		0		0		155		155		155			Dinas Sumb er Daya Air, Bina Marg a dan Bina Konst ruksi	
		1.03.01.2.09.0006			Pemeliharaa an Peralatan dan Mesin Lainnya					0		0		477.540.000		518.700.000		520.000.000		520.000.000		2.036.240.000	Dinas Sumb er Daya Air, Bina Marg a dan Bina Konst ruksi	Kota Meda n
					Jumlah Peralatan dan Mesin Lainnya yang Dipelihara	unit	100	0		0		187		280		300		300		300			Dinas Sumb er Daya Air, Bina Marg a dan Bina Konst ruksi	
		1.03.01.2.09.0009			Pemeliharaa an/Rehabilit asi Gedung Kantor dan Bangunan Lainnya					302.438.000		2.012.390.000		1.310.199.694		1.199.874.400		1.000.000.000		400.000.000		6.224.902.094	Dinas Sumb er Daya Air, Bina Marg a dan Bina	Kota Meda n

RENCANA STRATEGIS (RENSTRA) PERUBAHAN DINAS SUMBER DAYA AIR, BINA MARGA DAN BINA KONSTRUKSI KOTA MEDAN TAHUN 2021 - 2026

Tujuan	Sasaran	Kode	Program, Kegiatan dan Sub Kegiatan		Indikator Kinerja Tujuan, Sasaran, Program (outcome), Kegiatan (output) dan Sub Kegiatan	Satua n	Data Capai an pada Tahu n Awal Peren canaa n	Target Kinerja Program dan Kerangka Pendanaan														Unit Kerja Peran gkat Daera h Pena nggu ng-jawab	Loka si
								Tahun 2021		Tahun 2022		Tahun 2023		Tahun 2024		Tahun 2025		Tahun 2026		Kondisi Kinerja pada Akhir Periode Renstra Perangkat Daerah			
								Tar get	Rp	Tar get	Rp	Tar get	Rp	Tar get	Rp	Tar get	Rp	Tar get	Rp	Targ et	Rp		
(1)	(2)	(3)	(4)		(5)	(6)	(7)	(8)	(9)	(10)	(11)	(12)	(13)	(14)	(15)	(16)	(17)	(18)	(19)	(20)	(21)	(22)	(23)
																					Konst ruksi		
					Jumlah Gedung Kantor dan Bangunan Lainnya yang Dipelihara/ Direhabilit asi	unit	1	2		4		7		2		4		2		2		Dinas Sumb er Daya Air, Bina Marg a dan Bina Konst ruksi	
		1.03.01.2.05		Administrasi Kepegawaian Perangkat Daerah				1.995.000		744.286.000		1.406.132.000		1.388.813.836		1.165.000.000		1.165.000.000		5.871.226.836	Dinas Sumb er Daya Air, Bina Marg a dan Bina Konst ruksi		
					Cakupan pelaksanaa n layanan kepegawaia n daerah	Perse n	100	100	1.995.000	100	744.286.000	100	1.406.132.000	100	1.388.813.836	100	1.165.000.000	100	1.165.000.000	100	5.871.226.836	Dinas Sumb er Daya Air, Bina Marg a dan Bina Konst ruksi	
		1.03.01.2.05.002		Pengadaan Pakaian Dinas beserta Atribut Kelengkapannya				0		537.667.000		806.132.000		260.523.000		265.000.000		265.000.000		2.134.322.000	Dinas Sumb er Daya Air, Bina Marg a dan Bina Konst ruksi	Kota Meda n	



RENCANA STRATEGIS (RENSTRA) PERUBAHAN DINAS SUMBER DAYA AIR, BINA MARGA DAN BINA KONSTRUKSI KOTA MEDAN TAHUN 2021 - 2026

Tujuan	Sasaran	Kode	Program, Kegiatan dan Sub Kegiatan			Indikator Kinerja Tujuan, Sasaran, Program (outcome), Kegiatan (output) dan Sub Kegiatan	Satua n	Data Capai an pada Tahu n Awal Peren canaa n	Target Kinerja Program dan Kerangka Pendanaan												Unit Kerja Peran gkat Daerah h Pena nggu ng-jawab	Loka si		
									Tahun 2021		Tahun 2022		Tahun 2023		Tahun 2024		Tahun 2025		Tahun 2026				Kondisi Kinerja pada Akhir Periode Renstra Perangkat Daerah	
									Tar get	Rp	Tar get	Rp	Tar get	Rp	Tar get	Rp	Tar get	Rp	Tar get	Rp			Targ et	Rp
(1)	(2)	(3)	(4)			(5)	(6)	(7)	(8)	(9)	(10)	(11)	(12)	(13)	(14)	(15)	(16)	(17)	(18)	(19)	(20)	(21)	(22)	(23)
						Jumlah Paket Pakaian Dinas beserta Atribut Kelengkapa n	paket	2	N/A		4		9		2		2		2		21		Dinas Sumb er Daya Air, Bina Marg a dan Bina Konst ruksi	
		1.03.01.2.05.0010				Sosialisasi Peraturan Perundang-Undangan			0		199.689.000		400.000.000		400.000.000		400.000.000		400.000.000		1.799.689.000		Dinas Sumb er Daya Air, Bina Marg a dan Bina Konst ruksi	Kota Meda n
						Jumlah Orang yang Mengikuti Sosialisasi Peraturan Perundang-Undangan	orang	N/A	N/A		40		40		100		100		100		380		Dinas Sumb er Daya Air, Bina Marg a dan Bina Konst ruksi	
		1.03.01.2.05.0011				Bimbingan Teknis Implementasi Peraturan Perundang-Undangan			1.995.000		6.930.000		200.000.000		728.290.836		500.000.000		500.000.000		1.937.215.836		Dinas Sumb er Daya Air, Bina Marg a dan Bina Konst ruksi	Kota Meda n
						Jumlah Orang yang Mengikuti Bimbingan Teknis Implementasi Peraturan	orang	N/A	4		10		200		200		200		200		814		Dinas Sumb er Daya Air, Bina Marg a dan Bina	

RENCANA STRATEGIS (RENSTRA) PERUBAHAN DINAS SUMBER DAYA AIR, BINA MARGA DAN BINA KONSTRUKSI KOTA MEDAN TAHUN 2021 - 2026

Tujuan	Sasaran	Kode	Program, Kegiatan dan Sub Kegiatan		Indikator Kinerja Tujuan, Sasaran, Program (outcome), Kegiatan (output) dan Sub Kegiatan	Satua n	Data Capai an pada Tahu n Awal Peren canaa n	Target Kinerja Program dan Kerangka Pendanaan														Unit Kerja Peran gkat Daera h Pena nggu ng-jawab	Loka si
								Tahun 2021		Tahun 2022		Tahun 2023		Tahun 2024		Tahun 2025		Tahun 2026		Kondisi Kinerja pada Akhir Periode Renstra Perangkat Daerah			
								Tar get	Rp	Tar get	Rp	Tar get	Rp	Tar get	Rp	Tar get	Rp	Tar get	Rp	Targ et	Rp		
(1)	(2)	(3)	(4)		(5)	(6)	(7)	(8)	(9)	(10)	(11)	(12)	(13)	(14)	(15)	(16)	(17)	(18)	(19)	(20)	(21)	(22)	(23)
					Perundang-Undangan																Konst ruksi		
		1.03.01.2.06		Administrasi Umum Perangkat Daerah					1.196.109.899		1.038.784.593		2.590.181.512		3.513.471.740		2.678.000.000		2.209.000.000		13.225.547.744	Dinas Sumb er Daya Air, Bina Marg a dan Bina Konst ruksi	
					Cakupan pelaksanaa n layanan umum perangkat daerah	Perse n	100	100	1.196.109.899	100	1.038.784.593	100	2.590.181.512	100	3.513.471.740	100	2.678.000.000	100	2.209.000.000	100	13.225.547.744	Dinas Sumb er Daya Air, Bina Marg a dan Bina Konst ruksi	
		1.03.01.2.06.00.01		Penyediaan Komponen Instalasi Listrik/Pene rangan Bangunan Kantor					4.100.000		29.497.000		69.301.100		40.153.500		41.000.000		41.000.000		225.051.600	Dinas Sumb er Daya Air, Bina Marg a dan Bina Konst ruksi	Kota Meda n
					Jumlah Paket Komponen Instalasi Listrik/Pen erangan Bangunan Kantor yang Disediakan	paket	1	1		1		6		1		1		1		12		Dinas Sumb er Daya Air, Bina Marg a dan Bina Konst ruksi	

RENCANA STRATEGIS (RENSTRA) PERUBAHAN DINAS SUMBER DAYA AIR, BINA MARGA DAN BINA KONSTRUKSI KOTA MEDAN TAHUN 2021 - 2026

Tujuan	Sasaran	Kode	Program, Kegiatan dan Sub Kegiatan			Indikator Kinerja Tujuan, Sasaran, Program (outcome), Kegiatan (output) dan Sub Kegiatan	Satua n	Data Capai an pada Tahu n Awal Peren canaa n	Target Kinerja Program dan Kerangka Pendanaan												Unit Kerja Peran gkat Daera h Pena nggu ng-jawab	Loka si		
									Tahun 2021		Tahun 2022		Tahun 2023		Tahun 2024		Tahun 2025		Tahun 2026				Kondisi Kinerja pada Akhir Periode Renstra Perangkat Daerah	
									Tar get	Rp	Tar get	Rp	Tar get	Rp	Tar get	Rp	Tar get	Rp	Tar get	Rp			Targ et	Rp
(1)	(2)	(3)	(4)			(5)	(6)	(7)	(8)	(9)	(10)	(11)	(12)	(13)	(14)	(15)	(16)	(17)	(18)	(19)	(20)	(21)	(22)	(23)
		1.03.01.2.06.00 02			Penyediaan Peralatan dan Perlengkap an Kantor					0		0		0		862.22 0.180		500.00 0.000		200.00 0.000		1.562.22 0.180	Dinas Sumb er Daya Air, Bina Marg a dan Bina Konst ruksi	Kota Meda n
						Jumlah Paket Peralatan dan Perlengkap an Kantor yang Disediakan	paket	N/A	N/A		N/A		0		7		3		1		11		Dinas Sumb er Daya Air, Bina Marg a dan Bina Konst ruksi	
		1.03.01.2.06.00 03			Penyediaan Peralatan Rumah Tangga					0		121.84 7.475		459.31 4.700		0		200.00 0.000		0		781.162. 175	Dinas Sumb er Daya Air, Bina Marg a dan Bina Konst ruksi	Kota Meda n
						Jumlah Paket Peralatan Rumah Tangga yang Disediakan	paket	1	N/A		1		7		0		2		0		11		Dinas Sumb er Daya Air, Bina Marg a dan Bina Konst ruksi	
		1.03.01.2.06.00 04			Penyediaan Bahan Logistik Kantor					229.10 9.000		199.74 0.530		202.46 0.237		199.77 9.260		200.00 0.000		200.00 0.000		1.231.08 9.027	Dinas Sumb er Daya Air, Bina Marg a dan Bina	Kota Meda n

RENCANA STRATEGIS (RENSTRA) PERUBAHAN DINAS SUMBER DAYA AIR, BINA MARGA DAN BINA KONSTRUKSI KOTA MEDAN TAHUN 2021 - 2026

Tujuan	Sasaran	Kode	Program, Kegiatan dan Sub Kegiatan			Indikator Kinerja Tujuan, Sasaran, Program (outcome), Kegiatan (output) dan Sub Kegiatan	Satuan	Data Capaian pada Tahun Awal Perencanaan	Target Kinerja Program dan Kerangka Pendanaan												Unit Kerja Perangkat Daerah Penanggungjawab	Lokasi		
									Tahun 2021		Tahun 2022		Tahun 2023		Tahun 2024		Tahun 2025		Tahun 2026				Kondisi Kinerja pada Akhir Periode Renstra Perangkat Daerah	
									Target	Rp	Target	Rp	Target	Rp	Target	Rp	Target	Rp	Target	Rp			Target	Rp
(1)	(2)	(3)	(4)			(5)	(6)	(7)	(8)	(9)	(10)	(11)	(12)	(13)	(14)	(15)	(16)	(17)	(18)	(19)	(20)	(21)	(22)	(23)
																						Konstruksi		
						Jumlah Paket Bahan Logistik Kantor yang Disediakan	paket	1	2		1		2		1		2		2		11		Dinas Sumber Daya Air, Bina Marga dan Bina Konstruksi	
		1.03.01.2.06.00.05			Penyediaan Barang Cetak dan Penggandaan				93.462.000		156.927.000		163.405.475		893.421.000		200.000.000		200.000.000		1.707.215.475		Dinas Sumber Daya Air, Bina Marga dan Bina Konstruksi	Kota Medan
					Jumlah Paket Barang Cetak dan Penggandaan yang Disediakan	paket	2	1		2		4		4		3		3		19		Dinas Sumber Daya Air, Bina Marga dan Bina Konstruksi		
		1.03.01.2.06.00.06			Penyediaan Bahan Bacaan dan Peraturan Perundang-undangan				5.325.000		7.700.000		13.000.000		11.297.800		12.000.000		13.000.000		62.322.800		Dinas Sumber Daya Air, Bina Marga dan Bina Konstruksi	Kota Medan

RENCANA STRATEGIS (RENSTRA) PERUBAHAN DINAS SUMBER DAYA AIR, BINA MARGA DAN BINA KONSTRUKSI KOTA MEDAN TAHUN 2021 - 2026

Tujuan	Sasaran	Kode	Program, Kegiatan dan Sub Kegiatan			Indikator Kinerja Tujuan, Sasaran, Program (outcome), Kegiatan (output) dan Sub Kegiatan	Satua n	Data Capai an pada Tahu n Awal Peren canaa n	Target Kinerja Program dan Kerangka Pendanaan														Unit Kerja Peran gkat Daerah h Pen nggu ng-jawab	Loka si
									Tahun 2021		Tahun 2022		Tahun 2023		Tahun 2024		Tahun 2025		Tahun 2026		Kondisi Kinerja pada Akhir Periode Renstra Perangkat Daerah			
									Tar get	Rp	Tar get	Rp	Tar get	Rp	Tar get	Rp	Tar get	Rp	Tar get	Rp	Targ et	Rp		
(1)	(2)	(3)	(4)			(5)	(6)	(7)	(8)	(9)	(10)	(11)	(12)	(13)	(14)	(15)	(16)	(17)	(18)	(19)	(20)	(21)	(22)	(23)
						Jumlah Dokumen Bahan Bacaan dan Peraturan Perundang-Undangan yang Disediakan	Doku men	12	4		5		5		5		5		5		36		Dinas Sumb er Daya Air, Bina Marg a dan Bina Konst ruksi	
		1.03.01.2.06.0009			Penyelengga raan Rapat Koordinasi dan Konsultasi SKPD				291,281.900		523.072.588		1.382.600.000		1.116.500.000		1.130.000.000		1.160.000.000		5.603.454.488		Dinas Sumb er Daya Air, Bina Marg a dan Bina Konst ruksi	Kota Meda n
					Jumlah Laporan Penyelengg ara n Rapat Koordinasi dan Konsultasi SKPD	lapora n	12	12		12		30		20		20		20		126		Dinas Sumb er Daya Air, Bina Marg a dan Bina Konst ruksi		
		1.03.01.2.06.0011			Dukungan Pelaksanaa n Sistem Pemerintah an Berbasis Elektronik pada SKPD				572,831.999		0		300.100.000		390.100.000		395.000.000		395.000.000		2.053.031.999		Dinas Sumb er Daya Air, Bina Marg a dan Bina Konst ruksi	Kota Meda n
					Jumlah Dokumen Dukungan Pelaksanaa n Sistem Pemerintah an Berbasis	Doku men	N/A	1		0		1		1		1		1		5		Dinas Sumb er Daya Air, Bina Marg a dan Bina		

RENCANA STRATEGIS (RENSTRA) PERUBAHAN DINAS SUMBER DAYA AIR, BINA MARGA DAN BINA KONSTRUKSI KOTA MEDAN TAHUN 2021 - 2026

Tujuan	Sasaran	Kode	Program, Kegiatan dan Sub Kegiatan		Indikator Kinerja Tujuan, Sasaran, Program (outcome), Kegiatan (output) dan Sub Kegiatan	Satua n	Data Capai an pada Tahu n Awal Peren canaa n	Target Kinerja Program dan Kerangka Pendanaan														Unit Kerja Peran gkat Daerah Penan ggung-jawab	Loka si
								Tahun 2021		Tahun 2022		Tahun 2023		Tahun 2024		Tahun 2025		Tahun 2026		Kondisi Kinerja pada Akhir Periode Renstra Perangkat Daerah			
								Tar get	Rp	Tar get	Rp	Tar get	Rp	Tar get	Rp	Tar get	Rp	Tar get	Rp	Targ et	Rp		
(1)	(2)	(3)	(4)		(5)	(6)	(7)	(8)	(9)	(10)	(11)	(12)	(13)	(14)	(15)	(16)	(17)	(18)	(19)	(20)	(21)	(22)	(23)
					Elektronik pada SKPD																Konst ruksi		
		1.03.01.2.08			Penyediaan Jasa Penunjang Urusan Pemerintahan Daerah				12.483.978.724		13.718.039.856		15.592.490.237		17.211.957.109		17.371.000.000		17.582.000.000		93.959.465.926	Dinas Sumb er Daya Air, Bina Marg a dan Bina Konst ruksi	
					Cakupan pelaksanaa n layanan umum perangkat daerah	Perse n	100	100	12.483.978.724	100	13.718.039.856	100	15.592.490.237	100	17.211.957.109	100	17.371.000.000	100	17.582.000.000	100	93.959.465.926	Dinas Sumb er Daya Air, Bina Marg a dan Bina Konst ruksi	
		1.03.01.2.08.0001			Penyediaan Jasa Surat Menyurat				0		4.500.000		9.035.500		10.135.500		11.000.000		12.000.000		46.671.000	Dinas Sumb er Daya Air, Bina Marg a dan Bina Konst ruksi	Kota Meda n
					Jumlah Laporan Penyediaan Jasa Surat Menyurat	lapora n	12	0		12		12		12		12		12		72		Dinas Sumb er Daya Air, Bina Marg a dan Bina Konst ruksi	

RENCANA STRATEGIS (RENSTRA) PERUBAHAN DINAS SUMBER DAYA AIR, BINA MARGA DAN BINA KONSTRUKSI KOTA MEDAN TAHUN 2021 - 2026

Tujuan	Sasaran	Kode	Program, Kegiatan dan Sub Kegiatan			Indikator Kinerja Tujuan, Sasaran, Program (outcome), Kegiatan (output) dan Sub Kegiatan	Satua n	Data Capai an pada Tahu n Awal Peren canaa n	Target Kinerja Program dan Kerangka Pendanaan												Unit Kerja Peran gkat Daerah h Pen nggu ng- jawab	Loka si		
									Tahun 2021		Tahun 2022		Tahun 2023		Tahun 2024		Tahun 2025		Tahun 2026				Kondisi Kinerja pada Akhir Periode Renstra Perangkat Daerah	
									Tar get	Rp	Tar get	Rp	Tar get	Rp	Tar get	Rp	Tar get	Rp	Tar get	Rp			Targ et	Rp
(1)	(2)	(3)	(4)			(5)	(6)	(7)	(8)	(9)	(10)	(11)	(12)	(13)	(14)	(15)	(16)	(17)	(18)	(19)	(20)	(21)	(22)	(23)
		1.03.01.2.08.0002			Penyediaan Jasa Komunikasi , Sumber Daya Air dan Listrik					357.993.523		536.287.832		710.520.000		501.150.000		510.000.000		520.000.000		3.135.951.355	Dinas Sumb er Daya Air, Bina Marg a dan Bina Konst ruksi	Kota Meda n
					Jumlah Laporan Penyediaan Jasa Komunikas i, Sumber Daya Air dan Listrik yang Disediakan	lapora n	48	48		48		36		36		36		36		288		Dinas Sumb er Daya Air, Bina Marg a dan Bina Konst ruksi		
		1.03.01.2.08.0003			Penyediaan Jasa Peralatan dan Perlengkapa n Kantor					0		0		250.100.000		318.400.000		350.000.000		350.000.000		1.268.500.000	Dinas Sumb er Daya Air, Bina Marg a dan Bina Konst ruksi	Kota Meda n
					Jumlah Laporan Penyediaan Jasa Peralatan dan Perlengkap an Kantor yang Disediakan	lapora n	N/A	0		0		2		4		4		4		14		Dinas Sumb er Daya Air, Bina Marg a dan Bina Konst ruksi		
		1.03.01.2.08.0004			Penyediaan Jasa Pelayanan Umum Kantor					12.125.985.201		13.177.252.024		14.622.834.737		16.382.271.609		16.500.000.000		16.700.000.000		89.508.343.571	Dinas Sumb er Daya Air, Bina Marg a dan Bina	Kota Meda n

RENCANA STRATEGIS (RENSTRA) PERUBAHAN DINAS SUMBER DAYA AIR, BINA MARGA DAN BINA KONSTRUKSI KOTA MEDAN TAHUN 2021 - 2026

Tujuan	Sasaran	Kode	Program, Kegiatan dan Sub Kegiatan			Indikator Kinerja Tujuan, Sasaran, Program (outcome), Kegiatan (output) dan Sub Kegiatan	Satua n	Data Capai an pada Tahu n Awal Peren canaa n	Target Kinerja Program dan Kerangka Pendanaan												Unit Ker ja Peran kat Dae ra h Pena nggu ng- jawab	Loka si		
									Tahun 2021		Tahun 2022		Tahun 2023		Tahun 2024		Tahun 2025		Tahun 2026				Kondisi Kinerja pada Akhir Periode Renstra Perangkat Daerah	
									Tar get	Rp	Tar get	Rp	Tar get	Rp	Tar get	Rp	Tar get	Rp	Tar get	Rp			Targ et	Rp
(1)	(2)	(3)	(4)			(5)	(6)	(7)	(8)	(9)	(10)	(11)	(12)	(13)	(14)	(15)	(16)	(17)	(18)	(19)	(20)	(21)	(22)	(23)
																							Konst ruksi	
						Jumlah Laporan Penyediaan Jasa Pelayanan Umum Kantor yang Disediakan	lapora n	12	12		12		12		12		12		12		84		Dinas Sumb er Daya Air, Bina Marg a dan Bina Konst ruksi	
						Persentase Sarana dan Prasarana Dalam Kondisi Baik	Perse n	100	100	3.721.984.800	100	46.872.867.820	100	88.093.048.709	100	63.558.405.570	100	56.433.420.000	100	55.833.420.000	100	314.513.146.899	Dinas Sumb er Daya Air, Bina Marg a dan Bina Konst ruksi	
		1.03.01.2.01		Perencanaan, Penganggaran, dan Evaluasi Kinerja Perangkat Daerah						162.355.000		196.193.000		342.400.000		407.600.000		412.000.000		412.000.000		1.932.548.000	Dinas Sumb er Daya Air, Bina Marg a dan Bina Konst ruksi	
						Persentase Dokumen Perencanaa n, Penganggar an dan Evaluasi Kinerja Parangkat Daerah yang disusun tepat waktu.	Perse n	100	100	162.355.000	100	196.193.000	100	342.400.000	100	407.600.000	100	412.000.000	100	412.000.000	100	1.932.548.000	Dinas Sumb er Daya Air, Bina Marg a dan Bina Konst ruksi	



RENCANA STRATEGIS (RENSTRA) PERUBAHAN DINAS SUMBER DAYA AIR, BINA MARGA DAN BINA KONSTRUKSI KOTA MEDAN TAHUN 2021 - 2026

Tujuan	Sasaran	Kode	Program, Kegiatan dan Sub Kegiatan			Indikator Kinerja Tujuan, Sasaran, Program (outcome), Kegiatan (output) dan Sub Kegiatan	Satua n	Data Capai an pada Tahu n Awal Peren canaa n	Target Kinerja Program dan Kerangka Pendanaan												Unit Kerja Peran gkat Daera h Pena nggu ng-jawab	Loka si		
									Tahun 2021		Tahun 2022		Tahun 2023		Tahun 2024		Tahun 2025		Tahun 2026				Kondisi Kinerja pada Akhir Periode Renstra Perangkat Daerah	
									Tar get	Rp	Tar get	Rp	Tar get	Rp	Tar get	Rp	Tar get	Rp	Tar get	Rp			Targ et	Rp
(1)	(2)	(3)	(4)			(5)	(6)	(7)	(8)	(9)	(10)	(11)	(12)	(13)	(14)	(15)	(16)	(17)	(18)	(19)	(20)	(21)	(22)	(23)
		1.03.01.2.01.00 01			Penyusuna n Dokumen Perencanaa n Perangkat Daerah					162.35 5.000		196.19 3.000		200.20 0.000		201.40 0.000		202.00 0.000		202.00 0.000		1.164.14 8.000	Dinas Sumb er Daya Air, Bina Marg a dan Bina Konst ruksi	Kota Meda n
						Jumlah Dokumen Perencanaa n Perangkat Daerah	Doku men	1	1		1		1		1		1		1		7		Dinas Sumb er Daya Air, Bina Marg a dan Bina Konst ruksi	
		1.03.01.2.01.00 07			Evaluasi Kinerja Perangkat Daerah					0		0		142.20 0.000		206.20 0.000		210.00 0.000		210.00 0.000		768.400. 000	Dinas Sumb er Daya Air, Bina Marg a dan Bina Konst ruksi	Kota Meda n
					Jumlah Laporan Evaluasi Kinerja Perangkat Daerah	lapora n	1	0		0		1		1		1		1		7		Dinas Sumb er Daya Air, Bina Marg a dan Bina Konst ruksi		
		1.03.01.2.02			Administrasi Keuangan Perangkat Daerah					18.659. 755.49 6		19.966. 453.51 0		32.115. 171.15 0		34.528. 098.05 3		34.600. 000.00 0		35.600. 000.00 0		175.469. 478.209	Dinas Sumb er Daya Air, Bina Marg a dan Bina	

RENCANA STRATEGIS (RENSTRA) PERUBAHAN DINAS SUMBER DAYA AIR, BINA MARGA DAN BINA KONSTRUKSI KOTA MEDAN TAHUN 2021 - 2026

Tujuan	Sasaran	Kode	Program, Kegiatan dan Sub Kegiatan			Indikator Kinerja Tujuan, Sasaran, Program (outcome), Kegiatan (output) dan Sub Kegiatan	Satuan	Data Capaian pada Tahun Awal Perencanaan	Target Kinerja Program dan Kerangka Pendanaan												Unit Kerja Perangkat Daerah Penanggungjawab	Lokasi		
									Tahun 2021		Tahun 2022		Tahun 2023		Tahun 2024		Tahun 2025		Tahun 2026				Kondisi Kinerja pada Akhir Periode Renstra Perangkat Daerah	
									Target	Rp	Target	Rp	Target	Rp	Target	Rp	Target	Rp	Target	Rp			Target	Rp
(1)	(2)	(3)	(4)			(5)	(6)	(7)	(8)	(9)	(10)	(11)	(12)	(13)	(14)	(15)	(16)	(17)	(18)	(19)	(20)	(21)	(22)	(23)
																							Konstruksi	
					Persentase Dokumen Administrasi Keuangan Perangkat Daerah yang disusun tepat waktu.	Person	100	100	18.659.755.496	100	19.966.453.510	100	32.115.171.150	100	34.528.098.053	100	34.600.000.000	100	35.600.000.000	100	175.469.478.209	Dinas Sumber Daya Air, Bina Marga dan Bina Konstruksi		
		1.03.01.2.02.0001			Penyediaan Gaji dan Tunjangan ASN				18.659.755.496		19.966.453.510		27.626.971.150		29.974.098.053		30.000.000.000		31.000.000.000		157.227.278.209	Dinas Sumber Daya Air, Bina Marga dan Bina Konstruksi	Kota Medan	
					Jumlah Orang yang Menerima Gaji dan Tunjangan ASN	Orang /bulan	200	195		198		200		200		200		200		200			Dinas Sumber Daya Air, Bina Marga dan Bina Konstruksi	
		1.03.01.2.02.0002			Penyediaan Administrasi Pelaksanaan Tugas ASN				0		0		4.488.200.000		4.554.000.000		4.600.000.000		4.600.000.000		18.242.200.000	Dinas Sumber Daya Air, Bina Marga dan Bina Konstruksi	Kota Medan	

RENCANA STRATEGIS (RENSTRA) PERUBAHAN DINAS SUMBER DAYA AIR, BINA MARGA DAN BINA KONSTRUKSI KOTA MEDAN TAHUN 2021 - 2026

Tujuan	Sasaran	Kode	Program, Kegiatan dan Sub Kegiatan		Indikator Kinerja Tujuan, Sasaran, Program (outcome), Kegiatan (output) dan Sub Kegiatan	Satua n	Data Capai an pada Tahu n Awal Peren canaa n	Target Kinerja Program dan Kerangka Pendanaan														Unit Kerja Peran gkat Daerah h Pena nggu ng-jawab	Loka si
								Tahun 2021		Tahun 2022		Tahun 2023		Tahun 2024		Tahun 2025		Tahun 2026		Kondisi Kinerja pada Akhir Periode Renstra Perangkat Daerah			
								Tar get	Rp	Tar get	Rp	Tar get	Rp	Tar get	Rp	Tar get	Rp	Tar get	Rp	Targ et	Rp		
(1)	(2)	(3)	(4)		(5)	(6)	(7)	(8)	(9)	(10)	(11)	(12)	(13)	(14)	(15)	(16)	(17)	(18)	(19)	(20)	(21)	(22)	(23)
					Jumlah Dokumen Hasil Penyediaan Administrasi Pelaksanaa n Tugas ASN	Doku men	1	1		1		1		1		1		1		7		Dinas Sumb er Daya Air, Bina Marg a dan Bina Konst ruksi	
		1.03.01.2.07		Pengadaan Barang Milik Daerah Penunjang Urusan Pemerintah Daerah					2.863.021.800		44.799.709.820		40.294.504.895		18.218.560.750		15.375.000.000		15.375.000.000		136.925.797.265	Dinas Sumb er Daya Air, Bina Marg a dan Bina Konst ruksi	
					Persentase realisasi pengadaan barang milik Daerah sesuai RKBU	Perse n	100	100	2.863.021.800	100	44.799.709.820	100	40.294.504.895	100	18.218.560.750	100	15.375.000.000	100	15.375.000.000	100	136.925.797.265	Dinas Sumb er Daya Air, Bina Marg a dan Bina Konst ruksi	
		1.03.01.2.07.00.02		Pengadaan Kendaraan Dinas Operasional atau Lapangan					0		35.485.916.000		35.107.000.000		17.855.000.000		0		0		88.447.916.000	Dinas Sumb er Daya Air, Bina Marg a dan Bina Konst ruksi	Kota Meda n
					Jumlah Unit Kendaraan Dinas Operasiona l atau Lapangan yang Disediakan	unit	140	0		24		28		17		0		0		209		Dinas Sumb er Daya Air, Bina Marg a dan Bina	

RENCANA STRATEGIS (RENSTRA) PERUBAHAN DINAS SUMBER DAYA AIR, BINA MARGA DAN BINA KONSTRUKSI KOTA MEDAN TAHUN 2021 - 2026

Tujuan	Sasaran	Kode	Program, Kegiatan dan Sub Kegiatan			Indikator Kinerja Tujuan, Sasaran, Program (outcome), Kegiatan (output) dan Sub Kegiatan	Satua n	Data Capai an pada Tahu n Awal Peren canaa n	Target Kinerja Program dan Kerangka Pendanaan												Unit Kerja Peran gkat Daerah h Pena nggu ng-jawab	Loka si		
									Tahun 2021		Tahun 2022		Tahun 2023		Tahun 2024		Tahun 2025		Tahun 2026				Kondisi Kinerja pada Akhir Periode Renstra Perangkat Daerah	
									Tar get	Rp	Tar get	Rp	Tar get	Rp	Tar get	Rp	Tar get	Rp	Tar get	Rp			Targ et	Rp
(1)	(2)	(3)	(4)			(5)	(6)	(7)	(8)	(9)	(10)	(11)	(12)	(13)	(14)	(15)	(16)	(17)	(18)	(19)	(20)	(21)	(22)	(23)
																						Konst ruksi		
		1.03.01.2.07.00.03			Pengadaan Alat Besar					0		0		0		0		15.000.000.000		15.000.000.000		30.000.000.000	Dinas Sumber Daya Air, Bina Marga dan Bina Konstruksi	Kota Medan
					Jumlah Unit Alat Besar yang Disediakan	unit	N/A	N/A		N/A		0		0		2		2		4		Dinas Sumber Daya Air, Bina Marga dan Bina Konstruksi		
		1.03.01.2.07.00.05			Pengadaan Mebel					169.850.000		952.763.250		547.000.000		223.702.500		225.000.000		225.000.000		2.343.315.750	Dinas Sumber Daya Air, Bina Marga dan Bina Konstruksi	Kota Medan
					Jumlah Paket Mebel yang Disediakan	unit	20	4		411		121		75		50		50		731		Dinas Sumber Daya Air, Bina Marga dan Bina Konstruksi		

RENCANA STRATEGIS (RENSTRA) PERUBAHAN DINAS SUMBER DAYA AIR, BINA MARGA DAN BINA KONSTRUKSI KOTA MEDAN TAHUN 2021 - 2026

Tujuan	Sasaran	Kode	Program, Kegiatan dan Sub Kegiatan		Indikator Kinerja Tujuan, Sasaran, Program (outcome), Kegiatan (output) dan Sub Kegiatan	Satua n	Data Capai an pada Tahu n Awal Peren canaa n	Target Kinerja Program dan Kerangka Pendanaan														Unit Kerja Peran gkat Daerah h Pena nggu ng-jawab	Loka si
								Tahun 2021		Tahun 2022		Tahun 2023		Tahun 2024		Tahun 2025		Tahun 2026		Kondisi Kinerja pada Akhir Periode Renstra Perangkat Daerah			
								Tar get	Rp	Tar get	Rp	Tar get	Rp	Tar get	Rp	Tar get	Rp	Tar get	Rp	Targ et	Rp		
(1)	(2)	(3)	(4)		(5)	(6)	(7)	(8)	(9)	(10)	(11)	(12)	(13)	(14)	(15)	(16)	(17)	(18)	(19)	(20)	(21)	(22)	(23)
		1.03.01.2.07.0006			Pengadaan Peralatan dan Mesin Lainnya				2.294.171.800		7.962.030.570		4.640.504.895		139.858.250		150.000.000		150.000.000		15.336.565.515	Dinas Sumber Daya Air, Bina Marga dan Bina Konstruksi	Kota Medan
					Jumlah Unit Peralatan dan Mesin Lainnya yang Disediakan	unit	100	222		1180		237		150		150		150		2189		Dinas Sumber Daya Air, Bina Marga dan Bina Konstruksi	
		1.03.01.2.07.0011			Pengadaan Sarana dan Prasarana Pendukung Gedung Kantor atau Bangunan Lainnya				399.000.000		399.000.000		0		0		0		0		798.000.000	Dinas Sumber Daya Air, Bina Marga dan Bina Konstruksi	Kota Medan
					Jumlah Unit Sarana dan Prasarana Pendukung Gedung Kantor atau Bangunan Lainnya yang Disediakan	unit	4	4		4		0		0		0		0		0		Dinas Sumber Daya Air, Bina Marga dan Bina Konstruksi	
		1.03.01.2.09			Pemeliharaan Barang Milik Daerah Penunjang Urusan Pemerintahan Daerah				858.963.000		2.073.158.000		47.798.543.814		45.339.844.820		41.058.420.000		40.458.420.000		177.587.349.634	Dinas Sumber Daya Air, Bina Marga dan	

RENCANA STRATEGIS (RENSTRA) PERUBAHAN DINAS SUMBER DAYA AIR, BINA MARGA DAN BINA KONSTRUKSI KOTA MEDAN TAHUN 2021 - 2026

Tujuan	Sasaran	Kode	Program, Kegiatan dan Sub Kegiatan		Indikator Kinerja Tujuan, Sasaran, Program (outcome), Kegiatan (output) dan Sub Kegiatan	Satua n	Data Capai an pada Tahu n Awal Peren canaa n	Target Kinerja Program dan Kerangka Pendanaan														Unit Kerja Peran gkat Daerah h Pena nggu ng-jawab	Loka si
								Tahun 2021		Tahun 2022		Tahun 2023		Tahun 2024		Tahun 2025		Tahun 2026		Kondisi Kinerja pada Akhir Periode Renstra Perangkat Daerah			
								Tar get	Rp	Tar get	Rp	Tar get	Rp	Tar get	Rp	Tar get	Rp	Tar get	Rp	Targ et	Rp		
(1)	(2)	(3)	(4)		(5)	(6)	(7)	(8)	(9)	(10)	(11)	(12)	(13)	(14)	(15)	(16)	(17)	(18)	(19)	(20)	(21)	(22)	(23)
																					Bina Konst ruksi		
					Persentase Barang Milik Daerah yang dipelihara sesuai dokumen perencanaan	Perse n	100	100	858.96 3.000	100	2.073.1 58.000	100	47.798. 543.81 4	100	45.339. 844.82 0	100	41.058. 420.00 0	100	40.458. 420.00 0	100	177.587. 349.634	Dinas Sumb er Daya Air, Bina Marg a dan Bina Konst ruksi	
		1.03.01. 2.09.00 01		Penyediaan Jasa Pemeliharaaa n, Biaya Pemeliharaaa n, dan Pajak Kendaraan Perorangan Dinas atau Kendaraan Dinas Jabatan					556.52 5.000		60.768. 000		38.420. 000		38.420. 000		38.420. 000		38.420. 000		770.973. 000	Dinas Sumb er Daya Air, Bina Marg a dan Bina Konst ruksi	Kota Meda n
					Jumlah Kendaraan Perorangan Dinas atau Kendaraan Dinas Jabatan yang Dipelihara dan dibayarkan Pajaknya	unit	1	45		1		1		1		1		1		1		Dinas Sumb er Daya Air, Bina Marg a dan Bina Konst ruksi	
		1.03.01. 2.09.00 02		Penyediaan Jasa Pemeliharaaa n, Biaya Pemeliharaaa n, Pajak dan Perizinan Kendaraan Dinas Operasional					0		0		45.972. 384.12 0		43.582. 850.42 0		3.500.0 00.000		3.500.0 00.000		96.555.2 34.540	Dinas Sumb er Daya Air, Bina Marg a dan Bina Konst ruksi	Kota Meda n

RENCANA STRATEGIS (RENSTRA) PERUBAHAN DINAS SUMBER DAYA AIR, BINA MARGA DAN BINA KONSTRUKSI KOTA MEDAN TAHUN 2021 - 2026

Tujuan	Sasaran	Kode	Program, Kegiatan dan Sub Kegiatan		Indikator Kinerja Tujuan, Sasaran, Program (outcome), Kegiatan (output) dan Sub Kegiatan	Satua n	Data Capai an pada Tahu n Awal Peren canaa n	Target Kinerja Program dan Kerangka Pendanaan														Unit Kerja Peran gkat Daerah Penan ggu ng-jawab	Loka si	
								Tahun 2021		Tahun 2022		Tahun 2023		Tahun 2024		Tahun 2025		Tahun 2026		Kondisi Kinerja pada Akhir Periode Renstra Perangkat Daerah				
								Tar get	Rp	Tar get	Rp	Tar get	Rp	Tar get	Rp	Tar get	Rp	Tar get	Rp	Targ et	Rp			
(1)	(2)	(3)	(4)		(5)	(6)	(7)	(8)	(9)	(10)	(11)	(12)	(13)	(14)	(15)	(16)	(17)	(18)	(19)	(20)	(21)	(22)	(23)	
					atau Lapangan																			
						Jumlah Kendaraan Dinas Operasiona l atau Lapangan yang Dipelihara dan dibayarkan Pajak dan Perizinann ya	unit	155	155	155		159		239		133		133		133		Dinas Sumb er Daya Air, Bina Marg a dan Bina Konst ruksi		
		1.03.01.2.09.0003			Penyediaan Jasa Pemeliharaa n, Biaya Pemeliharaa n dan Perizinan Alat Besar				0		0		0		0		36.000.000.000		36.000.000.000		72.000.000.000		Dinas Sumb er Daya Air, Bina Marg a dan Bina Konst ruksi	Kota Meda n
						Jumlah Alat Besar yang Dipelihara dan dibayarkan Perizinann ya	unit	N/A	N/A	N/A		0		0		155		155		155		Dinas Sumb er Daya Air, Bina Marg a dan Bina Konst ruksi		
		1.03.01.2.09.0006			Pemeliharaa n Peralatan dan Mesin Lainnya				0		0		477.540.000		518.700.000		520.000.000		520.000.000		2.036.240.000		Dinas Sumb er Daya Air, Bina Marg a dan	Kota Meda n

RENCANA STRATEGIS (RENSTRA) PERUBAHAN DINAS SUMBER DAYA AIR, BINA MARGA DAN BINA KONSTRUKSI KOTA MEDAN TAHUN 2021 - 2026

Tujuan	Sasaran	Kode	Program, Kegiatan dan Sub Kegiatan		Indikator Kinerja Tujuan, Sasaran, Program (outcome), Kegiatan (output) dan Sub Kegiatan	Satuan	Data Capaian pada Tahun Awal Perencanaan	Target Kinerja Program dan Kerangka Pendanaan														Unit Kerja Peran gkat Daerah h Penan ggu ng-jawab	Loka si
								Tahun 2021		Tahun 2022		Tahun 2023		Tahun 2024		Tahun 2025		Tahun 2026		Kondisi Kinerja pada Akhir Periode Renstra Perangkat Daerah			
								Tar get	Rp	Tar get	Rp	Tar get	Rp	Tar get	Rp	Tar get	Rp	Tar get	Rp	Tar get	Rp		
(1)	(2)	(3)	(4)		(5)	(6)	(7)	(8)	(9)	(10)	(11)	(12)	(13)	(14)	(15)	(16)	(17)	(18)	(19)	(20)	(21)	(22)	(23)
																					Bina Konst ruksi		
					Jumlah Peralatan dan Mesin Lainnya yang Dipelihara	unit	100	0		0		187		280		300		300		300		Dinas Sumb er Daya Air, Bina Marg a dan Bina Konst ruksi	
		1.03.01.2.09.0009			Pemeliharaa an/Rehabilit asi Gedung Kantor dan Bangunan Lainnya				302.438.000		2.012.390.000		1.310.199.694		1.199.874.400		1.000.000.000		400.000.000		6.224.902.094	Dinas Sumb er Daya Air, Bina Marg a dan Bina Konst ruksi	Kota Meda n
					Jumlah Gedung Kantor dan Bangunan Lainnya yang Dipelihara/ Direhabilit asi	unit	1	2		4		7		2		4		2		2		Dinas Sumb er Daya Air, Bina Marg a dan Bina Konst ruksi	
		1.03.01.2.05			Administrasi Kepegawaian Perangkat Daerah				1.995.000		744.286.000		1.406.132.000		1.388.813.836		1.165.000.000		1.165.000.000		5.871.226.836	Dinas Sumb er Daya Air, Bina Marg a dan Bina Konst ruksi	



RENCANA STRATEGIS (RENSTRA) PERUBAHAN DINAS SUMBER DAYA AIR, BINA MARGA DAN BINA KONSTRUKSI KOTA MEDAN TAHUN 2021 - 2026

Tujuan	Sasaran	Kode	Program, Kegiatan dan Sub Kegiatan		Indikator Kinerja Tujuan, Sasaran, Program (outcome), Kegiatan (output) dan Sub Kegiatan	Satua n	Data Capai an pada Tahu n Awal Peren canaa n	Target Kinerja Program dan Kerangka Pendanaan														Unit Kerja Peran gkat Daerah n Penngu ng-jawab	Loka si
								Tahun 2021		Tahun 2022		Tahun 2023		Tahun 2024		Tahun 2025		Tahun 2026		Kondisi Kinerja pada Akhir Periode Renstra Perangkat Daerah			
								Tar get	Rp	Tar get	Rp	Tar get	Rp	Tar get	Rp	Tar get	Rp	Tar get	Rp	Targ et	Rp		
(1)	(2)	(3)	(4)		(5)	(6)	(7)	(8)	(9)	(10)	(11)	(12)	(13)	(14)	(15)	(16)	(17)	(18)	(19)	(20)	(21)	(22)	(23)
					Cakupan pelaksanaa n layanan kepegawaia n daerah	Perse n	100	100	1.995.0 00	100	744.28 6.000	100	1.406.1 32.000	100	1.388.8 13.836	100	1.165.0 00.000	100	1.165.0 00.000	100	5.871.22 6.836	Dinas Sumb er Daya Air, Bina Marg a dan Bina Konst ruksi	
		1.03.01. 2.05.00 02		Pengadaan Pakaian Dinas beserta Atribut Kelengkapanya					0		537.66 7.000		806.13 2.000		260.52 3.000		265.00 0.000		265.00 0.000		2.134.32 2.000	Dinas Sumb er Daya Air, Bina Marg a dan Bina Konst ruksi	Kota Meda n
					Jumlah Paket Pakaian Dinas beserta Atribut Kelengkap an	paket	2	N/A		4		9		2		2		2		21		Dinas Sumb er Daya Air, Bina Marg a dan Bina Konst ruksi	
		1.03.01. 2.05.00 10		Sosialisasi Peraturan Perundang-Undangan					0		199.68 9.000		400.00 0.000		400.00 0.000		400.00 0.000		400.00 0.000		1.799.68 9.000	Dinas Sumb er Daya Air, Bina Marg a dan Bina Konst ruksi	Kota Meda n
					Jumlah Orang yang Mengikuti Sosialisasi Peraturan Perundang-Undangan	orang	N/A	N/A		40		40		100		100		100		380		Dinas Sumb er Daya Air, Bina Marg a dan Bina	

RENCANA STRATEGIS (RENSTRA) PERUBAHAN DINAS SUMBER DAYA AIR, BINA MARGA DAN BINA KONSTRUKSI KOTA MEDAN TAHUN 2021 - 2026

Tujuan	Sasaran	Kode	Program, Kegiatan dan Sub Kegiatan		Indikator Kinerja Tujuan, Sasaran, Program (outcome), Kegiatan (output) dan Sub Kegiatan	Satua n	Data Capai an pada Tahu n Awal Peren canaa n	Target Kinerja Program dan Kerangka Pendanaan														Unit Kerja Peran gkat Daerah h Pena nggu ng-jawab	Loka si
								Tahun 2021		Tahun 2022		Tahun 2023		Tahun 2024		Tahun 2025		Tahun 2026		Kondisi Kinerja pada Akhir Periode Renstra Perangkat Daerah			
								Tar get	Rp	Tar get	Rp	Tar get	Rp	Tar get	Rp	Tar get	Rp	Tar get	Rp	Targ et	Rp		
(1)	(2)	(3)	(4)		(5)	(6)	(7)	(8)	(9)	(10)	(11)	(12)	(13)	(14)	(15)	(16)	(17)	(18)	(19)	(20)	(21)	(22)	(23)
																					Konst ruksi		
		1.03.01.2.05.0011		Bimbingan Teknis Implementasi Peraturan Perundang-Undangan					1.995.000		6.930.000		200.000.000		728.290.836		500.000.000		500.000.000		1.937.215.836	Dinas Sumber Daya Air, Bina Marg a dan Bina Konst ruksi	Kota Meda n
					Jumlah Orang yang Mengikuti Bimbingan Teknis Implementasi Peraturan Perundang-Undangan	orang	N/A	4		10		200		200		200		200		814		Dinas Sumber Daya Air, Bina Marg a dan Bina Konst ruksi	
		1.03.01.2.06		Administrasi Umum Perangkat Daerah					1.196.109.899		1.038.784.593		2.590.181.512		3.513.471.740		2.678.000.000		2.209.000.000		13.225.547.744	Dinas Sumber Daya Air, Bina Marg a dan Bina Konst ruksi	
					Cakupan pelaksanaan layanan umum perangkat daerah	Perse n	100	100	1.196.109.899	100	1.038.784.593	100	2.590.181.512	100	3.513.471.740	100	2.678.000.000	100	2.209.000.000	100	13.225.547.744	Dinas Sumber Daya Air, Bina Marg a dan Bina Konst ruksi	

RENCANA STRATEGIS (RENSTRA) PERUBAHAN DINAS SUMBER DAYA AIR, BINA MARGA DAN BINA KONSTRUKSI KOTA MEDAN TAHUN 2021 - 2026

Tujuan	Sasaran	Kode	Program, Kegiatan dan Sub Kegiatan			Indikator Kinerja Tujuan, Sasaran, Program (outcome), Kegiatan (output) dan Sub Kegiatan	Satua n	Data Capai an pada Tahu n Awal Peren canaa n	Target Kinerja Program dan Kerangka Pendanaan												Unit Kerja Peran gkat Daerah h Pena nggu ng-jawab	Loka si		
									Tahun 2021		Tahun 2022		Tahun 2023		Tahun 2024		Tahun 2025		Tahun 2026				Kondisi Kinerja pada Akhir Periode Renstra Perangkat Daerah	
									Tar get	Rp	Tar get	Rp	Tar get	Rp	Tar get	Rp	Tar get	Rp	Tar get	Rp			Targ et	Rp
(1)	(2)	(3)	(4)			(5)	(6)	(7)	(8)	(9)	(10)	(11)	(12)	(13)	(14)	(15)	(16)	(17)	(18)	(19)	(20)	(21)	(22)	(23)
		1.03.01.2.06.00 01			Penyediaan Komponen Instalasi Listrik/Pene rangan Bangunan Kantor					4.100.0 00		29.497. 000		69.301. 100		40.153. 500		41.000. 000		41.000. 000		225.051. 600	Dinas Sumb er Daya Air, Bina Marg a dan Bina Konst ruksi	Kota Meda n
					Jumlah Paket Komponen Instalasi Listrik/Pen erangan Bangunan Kantor yang Disediakan	paket	1	1			1		6		1		1		1		12		Dinas Sumb er Daya Air, Bina Marg a dan Bina Konst ruksi	
		1.03.01.2.06.00 02			Penyediaan Peralatan dan Perlengkap an Kantor					0		0		0		862.22 0.180		500.00 0.000		200.00 0.000		1.562.22 0.180	Dinas Sumb er Daya Air, Bina Marg a dan Bina Konst ruksi	Kota Meda n
					Jumlah Paket Peralatan dan Perlengkap an Kantor yang Disediakan	paket	N/A	N/A			N/A		0		7		3		1		11		Dinas Sumb er Daya Air, Bina Marg a dan Bina Konst ruksi	
		1.03.01.2.06.00 03			Penyediaan Peralatan Rumah Tangga					0		121.84 7.475		459.31 4.700		0		200.00 0.000		0		781.162. 175	Dinas Sumb er Daya Air, Bina Marg a dan Bina	Kota Meda n

RENCANA STRATEGIS (RENSTRA) PERUBAHAN DINAS SUMBER DAYA AIR, BINA MARGA DAN BINA KONSTRUKSI KOTA MEDAN TAHUN 2021 - 2026

Tujuan	Sasaran	Kode	Program, Kegiatan dan Sub Kegiatan			Indikator Kinerja Tujuan, Sasaran, Program (outcome), Kegiatan (output) dan Sub Kegiatan	Satuan	Data Capaian pada Tahun Awal Perencanaan	Target Kinerja Program dan Kerangka Pendanaan												Unit Kerja Peran pada Akhir Periode Renstra Perangkat Daerah Penanggungjawab	Lokasi		
									Tahun 2021		Tahun 2022		Tahun 2023		Tahun 2024		Tahun 2025		Tahun 2026				Kondisi Kinerja pada Akhir Periode Renstra Perangkat Daerah	
									Target	Rp	Target	Rp	Target	Rp	Target	Rp	Target	Rp	Target	Rp			Target	Rp
(1)	(2)	(3)	(4)			(5)	(6)	(7)	(8)	(9)	(10)	(11)	(12)	(13)	(14)	(15)	(16)	(17)	(18)	(19)	(20)	(21)	(22)	(23)
																						Konstruksi		
						Jumlah Paket Peralatan Rumah Tangga yang Disediakan	paket	1	N/A		1		7		0		2		0		11		Dinas Sumber Daya Air, Bina Marga dan Bina Konstruksi	
		1.03.01.2.06.00.04				Penyediaan Bahan Logistik Kantor			229.109.000		199.740.530		202.460.237		199.779.260		200.000.000		200.000.000		1.231.089.027		Dinas Sumber Daya Air, Bina Marga dan Bina Konstruksi	Kota Medan
						Jumlah Paket Bahan Logistik Kantor yang Disediakan	paket	1	2		1		2		1		2		2		11		Dinas Sumber Daya Air, Bina Marga dan Bina Konstruksi	
		1.03.01.2.06.00.05				Penyediaan Barang Cetakan dan Penggandaan			93.462.000		156.927.000		163.405.475		893.421.000		200.000.000		200.000.000		1.707.215.475		Dinas Sumber Daya Air, Bina Marga dan Bina Konstruksi	Kota Medan

RENCANA STRATEGIS (RENSTRA) PERUBAHAN DINAS SUMBER DAYA AIR, BINA MARGA DAN BINA KONSTRUKSI KOTA MEDAN TAHUN 2021 - 2026

Tujuan	Sasaran	Kode	Program, Kegiatan dan Sub Kegiatan			Indikator Kinerja Tujuan, Sasaran, Program (outcome), Kegiatan (output) dan Sub Kegiatan	Satua n	Data Capai an pada Tahu n Awal Peren canaa n	Target Kinerja Program dan Kerangka Pendanaan												Unit Kerja Peran gkat Daerah h Pena nggu ng-jawab	Loka si			
									Tahun 2021		Tahun 2022		Tahun 2023		Tahun 2024		Tahun 2025		Tahun 2026				Kondisi Kinerja pada Akhir Periode Renstra Perangkat Daerah		
									Tar get	Rp	Tar get	Rp	Tar get	Rp	Tar get	Rp	Tar get	Rp	Tar get	Rp			Targ et	Rp	
(1)	(2)	(3)	(4)			(5)	(6)	(7)	(8)	(9)	(10)	(11)	(12)	(13)	(14)	(15)	(16)	(17)	(18)	(19)	(20)	(21)	(22)	(23)	
						Jumlah Paket Barang Cetakan dan Penggandaan yang Disediakan	paket	2	1		2		4		4		3		3		19		Dinas Sumb er Daya Air, Bina Marg a dan Bina Konst ruksi		
		1.03.01.2.06.0006				Penyediaan Bahan Bacaan dan Peraturan Perundang-undangan				5.325.000		7.700.000		13.000.000		11.297.800		12.000.000		13.000.000		62.322.800		Dinas Sumb er Daya Air, Bina Marg a dan Bina Konst ruksi	Kota Meda n
						Jumlah Dokumen Bahan Bacaan dan Peraturan Perundang-Undangan yang Disediakan	Doku men	12	4		5		5		5		5		5		36		Dinas Sumb er Daya Air, Bina Marg a dan Bina Konst ruksi		
		1.03.01.2.06.0009				Penyelengga raan Rapat Koordinasi dan Konsultasi SKPD				291.281.900		523.072.588		1.382.600.000		1.116.500.000		1.130.000.000		1.160.000.000		5.603.454.488		Dinas Sumb er Daya Air, Bina Marg a dan Bina Konst ruksi	Kota Meda n
						Jumlah Laporan Penyelenggar aan Rapat Koordinasi dan Konsultasi SKPD	lapora n	12	12		12		30		20		20		20		126		Dinas Sumb er Daya Air, Bina Marg a dan Bina		

RENCANA STRATEGIS (RENSTRA) PERUBAHAN DINAS SUMBER DAYA AIR, BINA MARGA DAN BINA KONSTRUKSI KOTA MEDAN TAHUN 2021 - 2026

Tujuan	Sasaran	Kode	Program, Kegiatan dan Sub Kegiatan		Indikator Kinerja Tujuan, Sasaran, Program (outcome), Kegiatan (output) dan Sub Kegiatan	Satua n	Data Capai an pada Tahu n Awal Peren canaa n	Target Kinerja Program dan Kerangka Pendanaan														Unit Kerja Peran gkat Daerah h Pena nggu ng-jawab	Loka si
								Tahun 2021		Tahun 2022		Tahun 2023		Tahun 2024		Tahun 2025		Tahun 2026		Kondisi Kinerja pada Akhir Periode Renstra Perangkat Daerah			
								Tar get	Rp	Tar get	Rp	Tar get	Rp	Tar get	Rp	Tar get	Rp	Tar get	Rp	Targ et	Rp		
(1)	(2)	(3)	(4)		(5)	(6)	(7)	(8)	(9)	(10)	(11)	(12)	(13)	(14)	(15)	(16)	(17)	(18)	(19)	(20)	(21)	(22)	(23)
																					Konst ruksi		
		1.03.01.2.06.0011		Dukungan Pelaksanaa n Sistem Pemerintah an Berbasis Elektronik pada SKPD					572.831.999		0		300.100.000		390.100.000		395.000.000		395.000.000		2.053.031.999	Dinas Sumb er Daya Air, Bina Marg a dan Bina Konst ruksi	Kota Meda n
					Jumlah Dokumen Dukungan Pelaksanaa n Sistem Pemerintah an Berbasis Elektronik pada SKPD	Doku men	N/A	1		0		1		1		1		1		5		Dinas Sumb er Daya Air, Bina Marg a dan Bina Konst ruksi	
		1.03.01.2.08		Penyediaan Jasa Penunjang Urusan Pemerintahan Daerah					12.483.978.724		13.718.039.856		15.592.490.237		17.211.957.109		17.371.000.000		17.582.000.000		93.959.465.926	Dinas Sumb er Daya Air, Bina Marg a dan Bina Konst ruksi	
					Cakupan pelaksanaa n layanan umum perangkat daerah	Perse n	100	100	12.483.978.724	100	13.718.039.856	100	15.592.490.237	100	17.211.957.109	100	17.371.000.000	100	17.582.000.000	100	93.959.465.926	Dinas Sumb er Daya Air, Bina Marg a dan Bina Konst ruksi	

RENCANA STRATEGIS (RENSTRA) PERUBAHAN DINAS SUMBER DAYA AIR, BINA MARGA DAN BINA KONSTRUKSI KOTA MEDAN TAHUN 2021 - 2026

Tujuan	Sasaran	Kode	Program, Kegiatan dan Sub Kegiatan			Indikator Kinerja Tujuan, Sasaran, Program (outcome), Kegiatan (output) dan Sub Kegiatan	Satua n	Data Capai an pada Tahu n Awal Peren canaa n	Target Kinerja Program dan Kerangka Pendanaan												Unit Kerja Peran gkat Daerah h Pena nggu ng-jawab	Loka si		
									Tahun 2021		Tahun 2022		Tahun 2023		Tahun 2024		Tahun 2025		Tahun 2026				Kondisi Kinerja pada Akhir Periode Renstra Perangkat Daerah	
									Tar get	Rp	Tar get	Rp	Tar get	Rp	Tar get	Rp	Tar get	Rp	Tar get	Rp			Targ et	Rp
(1)	(2)	(3)	(4)			(5)	(6)	(7)	(8)	(9)	(10)	(11)	(12)	(13)	(14)	(15)	(16)	(17)	(18)	(19)	(20)	(21)	(22)	(23)
		1.03.01.2.08.00 01			Penyediaan Jasa Surat Menyurat					0		4.500.0 00		9.035.5 00		10.135. 500		11.000. 000		12.000. 000		46.671.0 00	Dinas Sumb er Daya Air, Bina Marg a dan Bina Konst ruksi	Kota Meda n
					Jumlah Laporan Penyediaan Jasa Surat Menyurat	lapora n	12	0		12		12		12		12		12		72			Dinas Sumb er Daya Air, Bina Marg a dan Bina Konst ruksi	
		1.03.01.2.08.00 02			Penyediaan Jasa Komunikasi , Sumber Daya Air dan Listrik				357.99 3.523		536.28 7.832		710.52 0.000		501.15 0.000		510.00 0.000		520.00 0.000		3.135.95 1.355	Dinas Sumb er Daya Air, Bina Marg a dan Bina Konst ruksi	Kota Meda n	
					Jumlah Laporan Penyediaan Jasa Komunikas i, Sumber Daya Air dan Listrik yang Disediakan	lapora n	48	48		48		36		36		36		36		288			Dinas Sumb er Daya Air, Bina Marg a dan Bina Konst ruksi	
		1.03.01.2.08.00 03			Penyediaan Jasa Peralatan dan Perlengkapn Kantor				0		0		250.10 0.000		318.40 0.000		350.00 0.000		350.00 0.000		1.268.50 0.000	Dinas Sumb er Daya Air, Bina Marg a dan Bina	Kota Meda n	

RENCANA STRATEGIS (RENSTRA) PERUBAHAN DINAS SUMBER DAYA AIR, BINA MARGA DAN BINA KONSTRUKSI KOTA MEDAN TAHUN 2021 - 2026

Tujuan	Sasaran	Kode	Program, Kegiatan dan Sub Kegiatan			Indikator Kinerja Tujuan, Sasaran, Program (outcome), Kegiatan (output) dan Sub Kegiatan	Satua n	Data Capai an pada Tahu n Awal Peren canaa n	Target Kinerja Program dan Kerangka Pendanaan														Unit Kerja Peran gkat Daerah h Pena nggu ng-jawab	Loka si
									Tahun 2021		Tahun 2022		Tahun 2023		Tahun 2024		Tahun 2025		Tahun 2026		Kondisi Kinerja pada Akhir Periode Renstra Perangkat Daerah			
									Tar get	Rp	Tar get	Rp	Tar get	Rp	Tar get	Rp	Tar get	Rp	Tar get	Rp	Targ et	Rp		
(1)	(2)	(3)	(4)			(5)	(6)	(7)	(8)	(9)	(10)	(11)	(12)	(13)	(14)	(15)	(16)	(17)	(18)	(19)	(20)	(21)	(22)	(23)
																							Konst ruksi	
						Jumlah Laporan Penyediaan Jasa Peralatan dan Perlengkap an Kantor yang Disediakan	lapora n	N/A	0		0		2		4		4		4		14		Dinas Sumb er Daya Air, Bina Marg a dan Bina Konst ruksi	
		1.03.01.2.08.00 04				Penyediaan Jasa Pelayanan Umum Kantor			12.125.985.20 1		13.177.252.02 4		14.622.834.73 7		16.382.271.60 9		16.500.000.00 0		16.700.000.00 0		89.508.343.571	Dinas Sumb er Daya Air, Bina Marg a dan Bina Konst ruksi	Kota Meda n	
						Jumlah Laporan Penyediaan Jasa Pelayanan Umum Kantor yang Disediakan	lapora n	12	12		12		12		12		12		12		84		Dinas Sumb er Daya Air, Bina Marg a dan Bina Konst ruksi	
						Survey Kepuasan Internal	Nilai (Predi kat)	B	B	13.682.083.62 3	B	15.501.110.44 9	A	19.588.803.74 9	A	22.114.242.68 5	A	21.214.000.00 0	A	20.956.000.00 0	A	113.056.240.506	Dinas Sumb er Daya Air, Bina Marg a dan Bina Konst ruksi	



RENCANA STRATEGIS (RENSTRA) PERUBAHAN DINAS SUMBER DAYA AIR, BINA MARGA DAN BINA KONSTRUKSI KOTA MEDAN TAHUN 2021 - 2026

Tujuan	Sasaran	Kode	Program, Kegiatan dan Sub Kegiatan		Indikator Kinerja Tujuan, Sasaran, Program (outcome), Kegiatan (output) dan Sub Kegiatan	Satua n	Data Capai an pada Tahu n Awal Peren canaa n	Target Kinerja Program dan Kerangka Pendanaan														Unit Kerja Peran gkat Dae ra h Pena nggu ng- jawab	Loka si
								Tahun 2021		Tahun 2022		Tahun 2023		Tahun 2024		Tahun 2025		Tahun 2026		Kondisi Kinerja pada Akhir Periode Renstra Perangkat Daerah			
								Tar get	Rp	Tar get	Rp	Tar get	Rp	Tar get	Rp	Tar get	Rp	Tar get	Rp	Targ et	Rp		
(1)	(2)	(3)	(4)		(5)	(6)	(7)	(8)	(9)	(10)	(11)	(12)	(13)	(14)	(15)	(16)	(17)	(18)	(19)	(20)	(21)	(22)	(23)
		1.03.01.2.01		Perencanaan, Penganggaran, dan Evaluasi Kinerja Perangkat Daerah					162.355.000		196.193.000		342.400.000		407.600.000		412.000.000		412.000.000		1.932.548.000	Dinas Sumber Daya Air, Bina Marga dan Bina Konstruksi	
					Persentase Dokumen Perencanaaan, Penganggar an dan Evaluasi Kinerja Perangkat Daerah yang disusun tepat waktu.	Perse n	100	100	162.355.000	100	196.193.000	100	342.400.000	100	407.600.000	100	412.000.000	100	412.000.000	100	1.932.548.000	Dinas Sumber Daya Air, Bina Marga dan Bina Konstruksi	
		1.03.01.2.01.0001			Penyusunan Dokumen Perencanaaan Perangkat Daerah				162.355.000		196.193.000		200.200.000		201.400.000		202.000.000		202.000.000		1.164.148.000	Dinas Sumber Daya Air, Bina Marga dan Bina Konstruksi	Kota Medan
					Jumlah Dokumen Perencanaaan Perangkat Daerah	Doku men	1	1		1		1		1		1		1		7		Dinas Sumber Daya Air, Bina Marga dan Bina Konstruksi	
		1.03.01.2.01.0007			Evaluasi Kinerja Perangkat Daerah				0		0		142.200.000		206.200.000		210.000.000		210.000.000		768.400.000	Dinas Sumber Daya Air, Bina	Kota Medan

RENCANA STRATEGIS (RENSTRA) PERUBAHAN DINAS SUMBER DAYA AIR, BINA MARGA DAN BINA KONSTRUKSI KOTA MEDAN TAHUN 2021 - 2026

Tujuan	Sasaran	Kode	Program, Kegiatan dan Sub Kegiatan			Indikator Kinerja Tujuan, Sasaran, Program (outcome), Kegiatan (output) dan Sub Kegiatan	Satuan	Data Capaian pada Tahun Awal Perencanaan	Target Kinerja Program dan Kerangka Pendanaan												Unit Kerja Perangkat Daerah Penanggungjawab	Lokasi		
									Tahun 2021		Tahun 2022		Tahun 2023		Tahun 2024		Tahun 2025		Tahun 2026				Kondisi Kinerja pada Akhir Periode Renstra Perangkat Daerah	
									Target	Rp	Target	Rp	Target	Rp	Target	Rp	Target	Rp	Target	Rp			Target	Rp
(1)	(2)	(3)	(4)			(5)	(6)	(7)	(8)	(9)	(10)	(11)	(12)	(13)	(14)	(15)	(16)	(17)	(18)	(19)	(20)	(21)	(22)	(23)
																							Marga dan Bina Konstruksi	
						Jumlah Laporan Evaluasi Kinerja Perangkat Daerah	laporan	1	0		0		1		1		1		1		7		Dinas Sumber Daya Air, Bina Marga dan Bina Konstruksi	
		1.03.01.2.02			Administrasi Keuangan Perangkat Daerah				18.659.755.496		19.966.453.510		32.115.171.150		34.528.098.053		34.600.000.000		35.600.000.000		175.469.478.209		Dinas Sumber Daya Air, Bina Marga dan Bina Konstruksi	
					Persentase Dokumen Administrasi Keuangan Perangkat Daerah yang disusun tepat waktu.	Persen	100	100	18.659.755.496	100	19.966.453.510	100	32.115.171.150	100	34.528.098.053	100	34.600.000.000	100	35.600.000.000	100	175.469.478.209		Dinas Sumber Daya Air, Bina Marga dan Bina Konstruksi	
		1.03.01.2.02.0001			Penyediaan Gaji dan Tunjangan ASN				18.659.755.496		19.966.453.510		27.626.971.150		29.974.098.053		30.000.000.000		31.000.000.000		157.227.278.209		Dinas Sumber Daya Air, Bina Marga dan Bina Konstruksi	Kota Medan

RENCANA STRATEGIS (RENSTRA) PERUBAHAN DINAS SUMBER DAYA AIR, BINA MARGA DAN BINA KONSTRUKSI KOTA MEDAN TAHUN 2021 - 2026

Tujuan	Sasaran	Kode	Program, Kegiatan dan Sub Kegiatan			Indikator Kinerja Tujuan, Sasaran, Program (outcome), Kegiatan (output) dan Sub Kegiatan	Satua n	Data Capai an pada Tahu n Awal Peren canaa n	Target Kinerja Program dan Kerangka Pendanaan												Unit Kerja Peran gkat Daerah h Pena nggu ng-jawab	Loka si			
									Tahun 2021		Tahun 2022		Tahun 2023		Tahun 2024		Tahun 2025		Tahun 2026				Kondisi Kinerja pada Akhir Periode Renstra Perangkat Daerah		
									Tar get	Rp	Tar get	Rp	Tar get	Rp	Tar get	Rp	Tar get	Rp	Tar get	Rp			Targ et	Rp	
(1)	(2)	(3)	(4)			(5)	(6)	(7)	(8)	(9)	(10)	(11)	(12)	(13)	(14)	(15)	(16)	(17)	(18)	(19)	(20)	(21)	(22)	(23)	
						Jumlah Orang yang Menerima Gaji dan Tunjangan ASN	Orang /bula n	200	195		198		200		200		200		200		200		Dinas Sumb er Daya Air, Bina Marg a dan Bina Konst ruksi		
		1.03.01.2.02.00.02				Penyediaan Administras i Pelaksanaa n Tugas ASN				0		0		4.488.200.000		4.554.000.000		4.600.000.000		4.600.000.000		18.242.200.000		Dinas Sumb er Daya Air, Bina Marg a dan Bina Konst ruksi	Kota Meda n
						Jumlah Dokumen Hasil Penyediaan Administrasi Pelaksanaa n Tugas ASN	Doku men	1	1		1		1		1		1		1		7		Dinas Sumb er Daya Air, Bina Marg a dan Bina Konst ruksi		
		1.03.01.2.07				Pengadaan Barang Milik Daerah Penunjang Urusan Pemerintah Daerah				2.863.021.800		44.799.709.820		40.294.504.895		18.218.560.750		15.375.000.000		15.375.000.000		136.925.797.265		Dinas Sumb er Daya Air, Bina Marg a dan Bina Konst ruksi	
						Persentase realisasi pengadaan barang milik Daerah sesuai RKBU	Perse n	100	100	2.863.021.800	100	44.799.709.820	100	40.294.504.895	100	18.218.560.750	100	15.375.000.000	100	15.375.000.000	100	136.925.797.265		Dinas Sumb er Daya Air, Bina Marg a dan Bina	

RENCANA STRATEGIS (RENSTRA) PERUBAHAN DINAS SUMBER DAYA AIR, BINA MARGA DAN BINA KONSTRUKSI KOTA MEDAN TAHUN 2021 - 2026

Tujuan	Sasaran	Kode	Program, Kegiatan dan Sub Kegiatan		Indikator Kinerja Tujuan, Sasaran, Program (outcome), Kegiatan (output) dan Sub Kegiatan	Satuan	Data Capaian pada Tahun Awal Perencanaan	Target Kinerja Program dan Kerangka Pendanaan														Unit Kerja Perangkat Daerah Penanggungjawab	Lokasi
								Tahun 2021		Tahun 2022		Tahun 2023		Tahun 2024		Tahun 2025		Tahun 2026		Kondisi Kinerja pada Akhir Periode Renstra Perangkat Daerah			
								Target	Rp	Target	Rp	Target	Rp	Target	Rp	Target	Rp	Target	Rp	Target	Rp		
(1)	(2)	(3)	(4)		(5)	(6)	(7)	(8)	(9)	(10)	(11)	(12)	(13)	(14)	(15)	(16)	(17)	(18)	(19)	(20)	(21)	(22)	(23)
																					Konstruksi		
		1.03.01.2.07.00.02		Pengadaan Kendaraan Dinas Operasional atau Lapangan					0		35.485.916.000		35.107.000.000		17.855.000.000		0		0		88.447.916.000	Dinas Sumber Daya Air, Bina Marga dan Bina Konstruksi	Kota Medan
					Jumlah Unit Kendaraan Dinas Operasional atau Lapangan yang Disediakan	unit	140	0		24		28		17		0		0		209		Dinas Sumber Daya Air, Bina Marga dan Bina Konstruksi	
		1.03.01.2.07.00.03		Pengadaan Alat Besar					0		0		0		0		15.000.000.000		15.000.000.000		30.000.000.000	Dinas Sumber Daya Air, Bina Marga dan Bina Konstruksi	Kota Medan
					Jumlah Unit Alat Besar yang Disediakan	unit	N/A	N/A		N/A		0		0		2		2		4		Dinas Sumber Daya Air, Bina Marga dan Bina Konstruksi	

RENCANA STRATEGIS (RENSTRA) PERUBAHAN DINAS SUMBER DAYA AIR, BINA MARGA DAN BINA KONSTRUKSI KOTA MEDAN TAHUN 2021 - 2026

Tujuan	Sasaran	Kode	Program, Kegiatan dan Sub Kegiatan			Indikator Kinerja Tujuan, Sasaran, Program (outcome), Kegiatan (output) dan Sub Kegiatan	Satua n	Data Capai an pada Tahu n Awal Peren canaa n	Target Kinerja Program dan Kerangka Pendanaan												Unit Kerja Peran gkat Daerah h Pena nggu ng-jawab	Loka si		
									Tahun 2021		Tahun 2022		Tahun 2023		Tahun 2024		Tahun 2025		Tahun 2026				Kondisi Kinerja pada Akhir Periode Renstra Perangkat Daerah	
									Tar get	Rp	Tar get	Rp	Tar get	Rp	Tar get	Rp	Tar get	Rp	Tar get	Rp			Targ et	Rp
(1)	(2)	(3)	(4)			(5)	(6)	(7)	(8)	(9)	(10)	(11)	(12)	(13)	(14)	(15)	(16)	(17)	(18)	(19)	(20)	(21)	(22)	(23)
		1.03.01.2.07.0005			Pengadaan Mebel					169.850.000		952.763.250		547.000.000		223.702.500		225.000.000		225.000.000		2.343.315.750	Dinas Sumb er Daya Air, Bina Marg a dan Bina Konst ruksi	Kota Meda n
						Jumlah Paket Mebel yang Disediakan	unit	20	4		411		121		75		50		50		731		Dinas Sumb er Daya Air, Bina Marg a dan Bina Konst ruksi	
		1.03.01.2.07.0006			Pengadaan Peralatan dan Mesin Lainnya					2.294.171.800		7.962.030.570		4.640.504.895		139.858.250		150.000.000		150.000.000		15.336.565.515	Dinas Sumb er Daya Air, Bina Marg a dan Bina Konst ruksi	Kota Meda n
						Jumlah Unit Peralatan dan Mesin Lainnya yang Disediakan	unit	100	222		1180		237		150		150		150		2189		Dinas Sumb er Daya Air, Bina Marg a dan Bina Konst ruksi	
		1.03.01.2.07.0011			Pengadaan Sarana dan Prasarana Pendukung Gedung Kantor atau Bangunan Lainnya					399.000.000		399.000.000		0		0		0		0		798.000.000	Dinas Sumb er Daya Air, Bina Marg a dan Bina	Kota Meda n

RENCANA STRATEGIS (RENSTRA) PERUBAHAN DINAS SUMBER DAYA AIR, BINA MARGA DAN BINA KONSTRUKSI KOTA MEDAN TAHUN 2021 - 2026

Tujuan	Sasaran	Kode	Program, Kegiatan dan Sub Kegiatan			Indikator Kinerja Tujuan, Sasaran, Program (outcome), Kegiatan (output) dan Sub Kegiatan	Satua n	Data Capai an pada Tahu n Awal Peren canaa n	Target Kinerja Program dan Kerangka Pendanaan												Unit Kerja Peran gkat Daera h Pena nggu ng- jawab	Loka si		
									Tahun 2021		Tahun 2022		Tahun 2023		Tahun 2024		Tahun 2025		Tahun 2026				Kondisi Kinerja pada Akhir Periode Renstra Perangkat Daerah	
									Tar get	Rp	Tar get	Rp	Tar get	Rp	Tar get	Rp	Tar get	Rp	Tar get	Rp			Targ et	Rp
(1)	(2)	(3)	(4)			(5)	(6)	(7)	(8)	(9)	(10)	(11)	(12)	(13)	(14)	(15)	(16)	(17)	(18)	(19)	(20)	(21)	(22)	(23)
																							Konst ruksi	
						Jumlah Unit Sarana dan Prasarana Pendukung Gedung Kantor atau Bangunan Lainnya yang Disediakan	unit	4	4		4		0		0		0		0		0		Dinas Sumb er Daya Air, Bina Marg a dan Bina Konst ruksi	
		1.03.01.2.09			Pemeliharaan Barang Milik Daerah Penunjang Urusan Pemerintahan Daerah				858.963.000		2.073.158.000		47.798.543.814		45.339.844.820		41.058.420.000		40.458.420.000		177.587.349.634	Dinas Sumb er Daya Air, Bina Marg a dan Bina Konst ruksi		
					Persentase Barang Milik Daerah yang dipelihara sesuai dokumen perencanaan	Perse n	100	100	858.963.000	100	2.073.158.000	100	47.798.543.814	100	45.339.844.820	100	41.058.420.000	100	40.458.420.000	100	177.587.349.634	Dinas Sumb er Daya Air, Bina Marg a dan Bina Konst ruksi		
		1.03.01.2.09.001			Penyediaan Jasa Pemeliharaa n, Biaya Pemeliharaa n, dan Pajak Kendaraan Perorangan Dinas atau Kendaraan				556.525.000		60.768.000		38.420.000		38.420.000		38.420.000		38.420.000		770.973.000	Dinas Sumb er Daya Air, Bina Marg a dan Bina Konst ruksi	Kota Meda n	

RENCANA STRATEGIS (RENSTRA) PERUBAHAN DINAS SUMBER DAYA AIR, BINA MARGA DAN BINA KONSTRUKSI KOTA MEDAN TAHUN 2021 - 2026

Tujuan	Sasaran	Kode	Program, Kegiatan dan Sub Kegiatan		Indikator Kinerja Tujuan, Sasaran, Program (outcome), Kegiatan (output) dan Sub Kegiatan	Satua n	Data Capai an pada Tahu n Awal Peren canaa n	Target Kinerja Program dan Kerangka Pendanaan														Unit Kerja Peran gkat Daerah Penan ggu ng-jawab	Loka si
								Tahun 2021		Tahun 2022		Tahun 2023		Tahun 2024		Tahun 2025		Tahun 2026		Kondisi Kinerja pada Akhir Periode Renstra Perangkat Daerah			
								Tar get	Rp	Tar get	Rp	Tar get	Rp	Tar get	Rp	Tar get	Rp	Tar get	Rp	Tar get	Rp		
(1)	(2)	(3)	(4)		(5)	(6)	(7)	(8)	(9)	(10)	(11)	(12)	(13)	(14)	(15)	(16)	(17)	(18)	(19)	(20)	(21)	(22)	(23)
					Dinas Jabatan																		
					Jumlah Kendaraan Perorangan Dinas atau Kendaraan Dinas Jabatan yang Dipelihara dan dibayarkan Pajaknya	unit	1	45		1		1		1		1		1		1		Dinas Sumb er Daya Air, Bina Marg a dan Bina Konst ruksi	
		1.03.01.2.09.0002			Penyediaan Jasa Pemeliharaa n, Biaya Pemeliharaa n, Pajak dan Perizinan Kendaraan Dinas Operasional atau Lapangan			0		0		45.972.384.120		43.582.850.420		3.500.000.000		3.500.000.000		96.555.234.540		Dinas Sumb er Daya Air, Bina Marg a dan Bina Konst ruksi	Kota Meda n
					Jumlah Kendaraan Dinas Operasiona l atau Lapangan yang Dipelihara dan dibayarkan Pajak dan Perizinann ya	unit	155	155		155		159		239		133		133		133		Dinas Sumb er Daya Air, Bina Marg a dan Bina Konst ruksi	
		1.03.01.2.09.0003			Penyediaan Jasa Pemeliharaa n, Biaya Pemeliharaa			0		0		0		0		36.000.000.000		36.000.000.000		72.000.000.000		Dinas Sumb er Daya Air,	Kota Meda n

RENCANA STRATEGIS (RENSTRA) PERUBAHAN DINAS SUMBER DAYA AIR, BINA MARGA DAN BINA KONSTRUKSI KOTA MEDAN TAHUN 2021 - 2026

Tujuan	Sasaran	Kode	Program, Kegiatan dan Sub Kegiatan		Indikator Kinerja Tujuan, Sasaran, Program (outcome), Kegiatan (output) dan Sub Kegiatan	Satua n	Data Capai an pada Tahu n Awal Peren canaa n	Target Kinerja Program dan Kerangka Pendanaan														Unit Kerja Peran gkat Daerah h Pena nggu ng-jawab	Loka si
								Tahun 2021		Tahun 2022		Tahun 2023		Tahun 2024		Tahun 2025		Tahun 2026		Kondisi Kinerja pada Akhir Periode Renstra Perangkat Daerah			
								Tar get	Rp	Tar get	Rp	Tar get	Rp	Tar get	Rp	Tar get	Rp	Tar get	Rp	Targ et	Rp		
(1)	(2)	(3)	(4)		(5)	(6)	(7)	(8)	(9)	(10)	(11)	(12)	(13)	(14)	(15)	(16)	(17)	(18)	(19)	(20)	(21)	(22)	(23)
					n dan Perizinan Alat Besar																Bina Marg a dan Bina Konst ruksi		
					Jumlah Alat Besar yang Dipelihara dan dibayarkan Perizinann ya	unit	N/A	N/A		N/A		0		0		155		155		155	Dinas Sumb er Daya Air, Bina Marg a dan Bina Konst ruksi		
		1.03.01.2.09.0006			Pemeliharaaa n Peralatan dan Mesin Lainnya				0		0	477.540.000		518.700.000		520.000.000		520.000.000		2.036.240.000	Dinas Sumb er Daya Air, Bina Marg a dan Bina Konst ruksi	Kota Meda n	
					Jumlah Peralatan dan Mesin Lainnya yang Dipelihara	unit	100	0		0		187		280		300		300		300	Dinas Sumb er Daya Air, Bina Marg a dan Bina Konst ruksi		
		1.03.01.2.09.0009			Pemeliharaaa n/Rehabilit asi Gedung Kantor dan Bangunan Lainnya				302.438.000		2.012.390.000	1.310.199.694		1.199.874.400		1.000.000.000		400.000.000		6.224.902.094	Dinas Sumb er Daya Air, Bina Marg a dan Bina Konst ruksi	Kota Meda n	



RENCANA STRATEGIS (RENSTRA) PERUBAHAN DINAS SUMBER DAYA AIR, BINA MARGA DAN BINA KONSTRUKSI KOTA MEDAN TAHUN 2021 - 2026

Tujuan	Sasaran	Kode	Program, Kegiatan dan Sub Kegiatan			Indikator Kinerja Tujuan, Sasaran, Program (outcome), Kegiatan (output) dan Sub Kegiatan	Satua n	Data Capai an pada Tahu n Awal Peren canaa n	Target Kinerja Program dan Kerangka Pendanaan												Unit Kerja Peran gkat Daerah n Penggu ng-jawab	Loka si		
									Tahun 2021		Tahun 2022		Tahun 2023		Tahun 2024		Tahun 2025		Tahun 2026				Kondisi Kinerja pada Akhir Periode Renstra Perangkat Daerah	
									Tar get	Rp	Tar get	Rp	Tar get	Rp	Tar get	Rp	Tar get	Rp	Tar get	Rp			Targ et	Rp
(1)	(2)	(3)	(4)			(5)	(6)	(7)	(8)	(9)	(10)	(11)	(12)	(13)	(14)	(15)	(16)	(17)	(18)	(19)	(20)	(21)	(22)	(23)
						Jumlah Gedung Kantor dan Bangunan Lainnya yang Dipelihara/ Direhabilit asi	unit	1	2		4		7		2		4		2		2		Dinas Sumb er Daya Air, Bina Marg a dan Bina Konst ruksi	
		1.03.01. 2.05			Administrasi Kepegawaian Perangkat Daerah				1.995.0 00		744.28 6.000		1.406.1 32.000		1.388.8 13.836		1.165.0 00.000		1.165.0 00.000		5.871.22 6.836		Dinas Sumb er Daya Air, Bina Marg a dan Bina Konst ruksi	
					Cakupan pelaksanaa n layanan kepegawaia n daerah	Perse n	100	100	1.995.0 00	100	744.28 6.000	100	1.406.1 32.000	100	1.388.8 13.836	100	1.165.0 00.000	100	1.165.0 00.000	100	5.871.22 6.836		Dinas Sumb er Daya Air, Bina Marg a dan Bina Konst ruksi	
		1.03.01. 2.05.00 02			Pengadaan Pakaian Dinas beserta Atribut Kelengkapa nnya				0		537.66 7.000		806.13 2.000		260.52 3.000		265.00 0.000		265.00 0.000		2.134.32 2.000		Dinas Sumb er Daya Air, Bina Marg a dan Bina Konst ruksi	Kota Meda n
					Jumlah Paket Pakaian Dinas beserta Atribut Kelengkapa n	paket	2	N/A		4		9		2		2		2		21		Dinas Sumb er Daya Air, Bina Marg a dan Bina		

RENCANA STRATEGIS (RENSTRA) PERUBAHAN DINAS SUMBER DAYA AIR, BINA MARGA DAN BINA KONSTRUKSI KOTA MEDAN TAHUN 2021 - 2026

Tujuan	Sasaran	Kode	Program, Kegiatan dan Sub Kegiatan			Indikator Kinerja Tujuan, Sasaran, Program (outcome), Kegiatan (output) dan Sub Kegiatan	Satua n	Data Capai an pada Tahu n Awal Peren canaa n	Target Kinerja Program dan Kerangka Pendanaan												Unit Kerja Peran gkat Daerah h Pena nggu ng-jawab	Loka si		
									Tahun 2021		Tahun 2022		Tahun 2023		Tahun 2024		Tahun 2025		Tahun 2026				Kondisi Kinerja pada Akhir Periode Renstra Perangkat Daerah	
									Tar get	Rp	Tar get	Rp	Tar get	Rp	Tar get	Rp	Tar get	Rp	Tar get	Rp			Targ et	Rp
(1)	(2)	(3)	(4)			(5)	(6)	(7)	(8)	(9)	(10)	(11)	(12)	(13)	(14)	(15)	(16)	(17)	(18)	(19)	(20)	(21)	(22)	(23)
																						Konst ruksi		
		1.03.01.2.05.0010			Sosialisasi Peraturan Perundang-Undangan					0		199.689.000		400.000.000		400.000.000		400.000.000		400.000.000		1.799.689.000	Dinas Sumb er Daya Air, Bina Marg a dan Bina Konst ruksi	Kota Meda n
					Jumlah Orang yang Mengikuti Sosialisasi Peraturan Perundang-Undangan	orang	N/A	N/A		40		40		100		100		100		380		Dinas Sumb er Daya Air, Bina Marg a dan Bina Konst ruksi		
		1.03.01.2.05.0011			Bimbingan Teknis Implementasi Peraturan Perundang-Undangan				1.995.000		6.930.000		200.000.000		728.290.836		500.000.000		500.000.000		1.937.215.836	Dinas Sumb er Daya Air, Bina Marg a dan Bina Konst ruksi	Kota Meda n	
					Jumlah Orang yang Mengikuti Bimbingan Teknis Implementasi Peraturan Perundang-Undangan	orang	N/A	4		10		200		200		200		200		814		Dinas Sumb er Daya Air, Bina Marg a dan Bina Konst ruksi		

RENCANA STRATEGIS (RENSTRA) PERUBAHAN DINAS SUMBER DAYA AIR, BINA MARGA DAN BINA KONSTRUKSI KOTA MEDAN TAHUN 2021 - 2026

Tujuan	Sasaran	Kode	Program, Kegiatan dan Sub Kegiatan		Indikator Kinerja Tujuan, Sasaran, Program (outcome), Kegiatan (output) dan Sub Kegiatan	Satua n	Data Capai an pada Tahu n Awal Peren canaa n	Target Kinerja Program dan Kerangka Pendanaan														Unit Kerja Peran gkat Daerah h Pena nggu ng-jawab	Loka si
								Tahun 2021		Tahun 2022		Tahun 2023		Tahun 2024		Tahun 2025		Tahun 2026		Kondisi Kinerja pada Akhir Periode Renstra Perangkat Daerah			
								Tar get	Rp	Tar get	Rp	Tar get	Rp	Tar get	Rp	Tar get	Rp	Tar get	Rp	Targ et	Rp		
(1)	(2)	(3)	(4)		(5)	(6)	(7)	(8)	(9)	(10)	(11)	(12)	(13)	(14)	(15)	(16)	(17)	(18)	(19)	(20)	(21)	(22)	(23)
		1.03.01.2.06		Administrasi Umum Perangkat Daerah					1.196.109.899		1.038.784.593		2.590.181.512		3.513.471.740		2.678.000.000		2.209.000.000		13.225.547.744	Dinas Sumb er Daya Air, Bina Marg a dan Bina Konst ruksi	
					Cakupan pelaksanaa n layanan umum perangkat daerah	Perse n	100	100	1.196.109.899	100	1.038.784.593	100	2.590.181.512	100	3.513.471.740	100	2.678.000.000	100	2.209.000.000	100	13.225.547.744	Dinas Sumb er Daya Air, Bina Marg a dan Bina Konst ruksi	
		1.03.01.2.06.001		Penyediaan Komponen Instalasi Listrik/Pene rangan Bangunan Kantor					4.100.000		29.497.000		69.301.100		40.153.500		41.000.000		41.000.000		225.051.600	Dinas Sumb er Daya Air, Bina Marg a dan Bina Konst ruksi	Kota Meda n
					Jumlah Paket Komponen Instalasi Listrik/Pen erangan Bangunan Kantor yang Disediakan	paket	1	1		1		6		1		1		1		12		Dinas Sumb er Daya Air, Bina Marg a dan Bina Konst ruksi	
		1.03.01.2.06.002		Penyediaan Peralatan dan Perlengkap an Kantor					0		0		0		862.220.180		500.000.000		200.000.000		1.562.220.180	Dinas Sumb er Daya Air, Bina Marg a dan Bina	Kota Meda n

RENCANA STRATEGIS (RENSTRA) PERUBAHAN DINAS SUMBER DAYA AIR, BINA MARGA DAN BINA KONSTRUKSI KOTA MEDAN TAHUN 2021 - 2026

Tujuan	Sasaran	Kode	Program, Kegiatan dan Sub Kegiatan			Indikator Kinerja Tujuan, Sasaran, Program (outcome), Kegiatan (output) dan Sub Kegiatan	Satuan	Data Capaian pada Tahun Awal Perencanaan	Target Kinerja Program dan Kerangka Pendanaan												Unit Kerja Perangkat Daerah Penanggungjawab	Lokasi		
									Tahun 2021		Tahun 2022		Tahun 2023		Tahun 2024		Tahun 2025		Tahun 2026				Kondisi Kinerja pada Akhir Periode Renstra Perangkat Daerah	
									Target	Rp	Target	Rp	Target	Rp	Target	Rp	Target	Rp	Target	Rp			Target	Rp
(1)	(2)	(3)	(4)			(5)	(6)	(7)	(8)	(9)	(10)	(11)	(12)	(13)	(14)	(15)	(16)	(17)	(18)	(19)	(20)	(21)	(22)	(23)
																							Konstruksi	
						Jumlah Paket Peralatan dan Perlengkapan Kantor yang Disediakan	paket	N/A	N/A		N/A		0		7		3		1		11		Dinas Sumber Daya Air, Bina Marga dan Bina Konstruksi	
		1.03.01.2.06.00.03				Penyediaan Peralatan Rumah Tangga				0		121.847.475		459.314.700		0		200.000.000		0		781.162.175	Dinas Sumber Daya Air, Bina Marga dan Bina Konstruksi	Kota Medan
						Jumlah Paket Peralatan Rumah Tangga yang Disediakan	paket	1	N/A		1		7		0		2		0		11		Dinas Sumber Daya Air, Bina Marga dan Bina Konstruksi	
		1.03.01.2.06.00.04				Penyediaan Bahan Logistik Kantor				229.109.000		199.740.530		202.460.237		199.779.260		200.000.000		200.000.000		1.231.089.027	Dinas Sumber Daya Air, Bina Marga dan Bina Konstruksi	Kota Medan

RENCANA STRATEGIS (RENSTRA) PERUBAHAN DINAS SUMBER DAYA AIR, BINA MARGA DAN BINA KONSTRUKSI KOTA MEDAN TAHUN 2021 - 2026

Tujuan	Sasaran	Kode	Program, Kegiatan dan Sub Kegiatan			Indikator Kinerja Tujuan, Sasaran, Program (outcome), Kegiatan (output) dan Sub Kegiatan	Satua n	Data Capai an pada Tahu n Awal Peren canaa n	Target Kinerja Program dan Kerangka Pendanaan												Unit Kerja Peran gkat Daerah Pen nggu ng-jawab	Loka si		
									Tahun 2021		Tahun 2022		Tahun 2023		Tahun 2024		Tahun 2025		Tahun 2026				Kondisi Kinerja pada Akhir Periode Renstra Perangkat Daerah	
									Tar get	Rp	Tar get	Rp	Tar get	Rp	Tar get	Rp	Tar get	Rp	Tar get	Rp			Targ et	Rp
(1)	(2)	(3)	(4)			(5)	(6)	(7)	(8)	(9)	(10)	(11)	(12)	(13)	(14)	(15)	(16)	(17)	(18)	(19)	(20)	(21)	(22)	(23)
						Jumlah Paket Bahan Logistik Kantor yang Disediakan	paket	1	2		1		2		1		2		2		11		Dinas Sumb er Daya Air, Bina Marg a dan Bina Konst ruksi	
		1.03.01.2.06.00 05				Penyediaan Barang Cetakan dan Penggandaa n			93.462.000		156.927.000		163.405.475		893.421.000		200.000.000		200.000.000		1.707.215.475		Dinas Sumb er Daya Air, Bina Marg a dan Bina Konst ruksi	Kota Meda n
						Jumlah Paket Barang Cetakan dan Pengganda an yang Disediakan	paket	2	1		2		4		4		3		3		19		Dinas Sumb er Daya Air, Bina Marg a dan Bina Konst ruksi	
		1.03.01.2.06.00 06				Penyediaan Bahan Bacaan dan Peraturan Perundang-undangan			5.325.000		7.700.000		13.000.000		11.297.800		12.000.000		13.000.000		62.322.800		Dinas Sumb er Daya Air, Bina Marg a dan Bina Konst ruksi	Kota Meda n
						Jumlah Dokumen Bahan Bacaan dan Peraturan Perundang-Undangan	Doku men	12	4		5		5		5		5		5		36		Dinas Sumb er Daya Air, Bina Marg a dan Bina	

RENCANA STRATEGIS (RENSTRA) PERUBAHAN DINAS SUMBER DAYA AIR, BINA MARGA DAN BINA KONSTRUKSI KOTA MEDAN TAHUN 2021 - 2026

Tujuan	Sasaran	Kode	Program, Kegiatan dan Sub Kegiatan			Indikator Kinerja Tujuan, Sasaran, Program (outcome), Kegiatan (output) dan Sub Kegiatan	Satuan	Data Capaian pada Tahun Awal Perencanaan	Target Kinerja Program dan Kerangka Pendanaan												Unit Kerja Perangkat Daerah Penanggungjawab	Lokasi		
									Tahun 2021		Tahun 2022		Tahun 2023		Tahun 2024		Tahun 2025		Tahun 2026				Kondisi Kinerja pada Akhir Periode Renstra Perangkat Daerah	
									Target	Rp	Target	Rp	Target	Rp	Target	Rp	Target	Rp	Target	Rp			Target	Rp
(1)	(2)	(3)	(4)			(5)	(6)	(7)	(8)	(9)	(10)	(11)	(12)	(13)	(14)	(15)	(16)	(17)	(18)	(19)	(20)	(21)	(22)	(23)
						yang Disediakan																Konstruksi		
		1.03.01.2.06.00.09			Penyelenggaraan Rapat Koordinasi dan Konsultasi SKPD					291.281.900		523.072.588		1.382.600.000		1.116.500.000		1.130.000.000		1.160.000.000		5.603.454.488	Dinas Sumber Daya Air, Bina Marga dan Bina Konstruksi	Kota Medan
						Jumlah Laporan Penyelenggaraan Rapat Koordinasi dan Konsultasi SKPD	laporan	12	12		12		30		20		20		20		126		Dinas Sumber Daya Air, Bina Marga dan Bina Konstruksi	
		1.03.01.2.06.00.11			Dukungan Pelaksanaan Sistem Pemerintahan Berbasis Elektronik pada SKPD					572.831.999		0		300.100.000		390.100.000		395.000.000		395.000.000		2.053.031.999	Dinas Sumber Daya Air, Bina Marga dan Bina Konstruksi	Kota Medan
						Jumlah Dokumen Dukungan Pelaksanaan Sistem Pemerintahan Berbasis Elektronik pada SKPD	Dokumen	N/A	1		0		1		1		1		1		5		Dinas Sumber Daya Air, Bina Marga dan Bina Konstruksi	

RENCANA STRATEGIS (RENSTRA) PERUBAHAN DINAS SUMBER DAYA AIR, BINA MARGA DAN BINA KONSTRUKSI KOTA MEDAN TAHUN 2021 - 2026

Tujuan	Sasaran	Kode	Program, Kegiatan dan Sub Kegiatan		Indikator Kinerja Tujuan, Sasaran, Program (outcome), Kegiatan (output) dan Sub Kegiatan	Satua n	Data Capai an pada Tahu n Awal Peren canaa n	Target Kinerja Program dan Kerangka Pendanaan														Unit Kerja Peran gkat Daera h Pena nggu ng-jawab	Loka si
								Tahun 2021		Tahun 2022		Tahun 2023		Tahun 2024		Tahun 2025		Tahun 2026		Kondisi Kinerja pada Akhir Periode Renstra Perangkat Daerah			
								Tar get	Rp	Tar get	Rp	Tar get	Rp	Tar get	Rp	Tar get	Rp	Tar get	Rp	Targ et	Rp		
(1)	(2)	(3)	(4)		(5)	(6)	(7)	(8)	(9)	(10)	(11)	(12)	(13)	(14)	(15)	(16)	(17)	(18)	(19)	(20)	(21)	(22)	(23)
		1.03.01.2.08		Penyediaan Jasa Penunjang Urusan Pemerintahan Daerah					12.483.978.724		13.718.039.856		15.592.490.237		17.211.957.109		17.371.000.000		17.582.000.000		93.959.465.926	Dinas Sumb er Daya Air, Bina Marg a dan Bina Konst ruksi	
					Cakupan pelaksanaa n layanan umum perangkat daerah	Perse n	100	100	12.483.978.724	100	13.718.039.856	100	15.592.490.237	100	17.211.957.109	100	17.371.000.000	100	17.582.000.000	100	93.959.465.926	Dinas Sumb er Daya Air, Bina Marg a dan Bina Konst ruksi	
		1.03.01.2.08.001		Penyediaan Jasa Surat Menyurat					0		4.500.000		9.035.500		10.135.500		11.000.000		12.000.000		46.671.000	Dinas Sumb er Daya Air, Bina Marg a dan Bina Konst ruksi	Kota Meda n
					Jumlah Laporan Penyediaan Jasa Surat Menyurat	lapora n	12	0		12		12		12		12		12		72		Dinas Sumb er Daya Air, Bina Marg a dan Bina Konst ruksi	
		1.03.01.2.08.002		Penyediaan Jasa Komunikasi , Sumber Daya Air dan Listrik					357.993.523		536.287.832		710.520.000		501.150.000		510.000.000		520.000.000		3.135.951.355	Dinas Sumb er Daya Air, Bina Marg a dan Bina	Kota Meda n

RENCANA STRATEGIS (RENSTRA) PERUBAHAN DINAS SUMBER DAYA AIR, BINA MARGA DAN BINA KONSTRUKSI KOTA MEDAN TAHUN 2021 - 2026

Tujuan	Sasaran	Kode	Program, Kegiatan dan Sub Kegiatan			Indikator Kinerja Tujuan, Sasaran, Program (outcome), Kegiatan (output) dan Sub Kegiatan	Satuan	Data Capaian pada Tahun Awal Perencanaan	Target Kinerja Program dan Kerangka Pendanaan												Unit Kerja Peran gkat Daerah h Penan ggu ng-jawab	Loka si		
									Tahun 2021		Tahun 2022		Tahun 2023		Tahun 2024		Tahun 2025		Tahun 2026				Kondisi Kinerja pada Akhir Periode Renstra Perangkat Daerah	
									Tar get	Rp	Tar get	Rp	Tar get	Rp	Tar get	Rp	Tar get	Rp	Tar get	Rp			Tar get	Rp
(1)	(2)	(3)	(4)			(5)	(6)	(7)	(8)	(9)	(10)	(11)	(12)	(13)	(14)	(15)	(16)	(17)	(18)	(19)	(20)	(21)	(22)	(23)
																						Konst ruksi		
						Jumlah Laporan Penyediaan Jasa Komunikas i, Sumber Daya Air dan Listrik yang Disediakan	lapora n	48	48		48		36		36		36		36		288		Dinas Sumb er Daya Air, Bina Marg a dan Bina Konst ruksi	
		1.03.01.2.08.00 03			Penyediaan Jasa Peralatan dan Perlengkap an Kantor				0		0		250.10 0.000		318.40 0.000		350.00 0.000		350.00 0.000		1.268.50 0.000		Dinas Sumb er Daya Air, Bina Marg a dan Bina Konst ruksi	Kota Meda n
					Jumlah Laporan Penyediaan Jasa Peralatan dan Perengkap an Kantor yang Disediakan	lapora n	N/A	0		0		2		4		4		4		14		Dinas Sumb er Daya Air, Bina Marg a dan Bina Konst ruksi		
		1.03.01.2.08.00 04			Penyediaan Jasa Pelayanan Umum Kantor				12.125.985.20 1		13.177.252.02 4		14.622.834.73 7		16.382.271.60 9		16.500.000.00 0		16.700.000.00 0		89.508.343.571		Dinas Sumb er Daya Air, Bina Marg a dan Bina Konst ruksi	Kota Meda n



RENCANA STRATEGIS (RENSTRA) PERUBAHAN DINAS SUMBER DAYA AIR, BINA MARGA DAN BINA KONSTRUKSI KOTA MEDAN TAHUN 2021 - 2026

Tujuan	Sasaran	Kode	Program, Kegiatan dan Sub Kegiatan			Indikator Kinerja Tujuan, Sasaran, Program (outcome), Kegiatan (output) dan Sub Kegiatan	Satua n	Data Capai an pada Tahu n Awal Peren canaa n	Target Kinerja Program dan Kerangka Pendanaan												Unit Kerja Peran gkat Daerah h Pena nggu ng-jawab	Loka si		
									Tahun 2021		Tahun 2022		Tahun 2023		Tahun 2024		Tahun 2025		Tahun 2026				Kondisi Kinerja pada Akhir Periode Renstra Perangkat Daerah	
									Tar get	Rp	Tar get	Rp	Tar get	Rp	Tar get	Rp	Tar get	Rp	Tar get	Rp			Targ et	Rp
(1)	(2)	(3)	(4)			(5)	(6)	(7)	(8)	(9)	(10)	(11)	(12)	(13)	(14)	(15)	(16)	(17)	(18)	(19)	(20)	(21)	(22)	(23)
						Jumlah Laporan Penyediaan Jasa Pelayanan Umum Kantor yang Disediakan	lapora n	12	12		12		12		12		12		84			Dinas Sumb er Daya Air, Bina Marg a dan Bina Konstri ruksi		
UPT. Wilayah Utara																								
		1.03.01	PROGRAM PENUNJANG URUSAN PEMERINTAHAN DAERAH KABUPATEN/KOTA						0		0		155,39 7.762		915.28 8.846		1.015.8 00.000		1.017.9 00.000		3.104.38 6.608	UPT. Wilay ah Utara		
						Persentase Dokumen Perencanaa n, Keuangan dan Pelaporan yang Disusun Tepat Waktu	Perse n	N/A	N/A	0	N/A	0	N/A	0	100	278.88 0.000	100	400.00 0.000	100	400.00 0.000	100	1.078.88 0.000	UPT. Wilay ah Utara	
		1.03.01. 2.02		Administrasi Keuangan Perangkat Daerah				0		0		0		278.88 0.000		400.00 0.000		400.00 0.000		1.078.88 0.000	UPT. Wilay ah Utara			
					Persentase Dokumen Administra si Keuangan Perangkat Daerah yang disusun tepat waktu.	Perse n	N/A	N/A	0	N/A	0	N/A	0	100	278.88 0.000	100	400.00 0.000	100	400.00 0.000	100	1.078.88 0.000	UPT. Wilay ah Utara		
		1.03.01. 2.02.00 02		Penyediaan Adminstras i Pelaksanaa n Tugas ASN				0		0		0		278.88 0.000		400.00 0.000		400.00 0.000		1.078.88 0.000	UPT. Wilay ah Utara	Kota Meda n		

RENCANA STRATEGIS (RENSTRA) PERUBAHAN DINAS SUMBER DAYA AIR, BINA MARGA DAN BINA KONSTRUKSI KOTA MEDAN TAHUN 2021 - 2026

Tujuan	Sasaran	Kode	Program, Kegiatan dan Sub Kegiatan		Indikator Kinerja Tujuan, Sasaran, Program (outcome), Kegiatan (output) dan Sub Kegiatan	Satua n	Data Capai an pada Tahu n Awal Peren canaa n	Target Kinerja Program dan Kerangka Pendanaan														Unit Kerja Peran gkat Daerah h Pena nggu ng-jawab	Loka si
								Tahun 2021		Tahun 2022		Tahun 2023		Tahun 2024		Tahun 2025		Tahun 2026		Kondisi Kinerja pada Akhir Periode Renstra Perangkat Daerah			
								Tar get	Rp	Tar get	Rp	Tar get	Rp	Tar get	Rp	Tar get	Rp	Tar get	Rp	Targ et	Rp		
(1)	(2)	(3)	(4)		(5)	(6)	(7)	(8)	(9)	(10)	(11)	(12)	(13)	(14)	(15)	(16)	(17)	(18)	(19)	(20)	(21)	(22)	(23)
					Jumlah Dokumen Hasil Penyediaan Administrasi Pelaksanaa n Tugas ASN	Doku men	N/A	N/A		N/A		0		1		1		1		1		UPT. Wilay ah Utara	
		1.03.01.2.07		Pengadaan Barang Milik Daerah Penunjang Urusan Pemerintah Daerah				0		0		0		238.751.448		215.000.000		215.000.000		668.751.448	UPT. Wilay ah Utara		
					Persentase realisasi pengadaan barang milik Daerah sesuai RKBU	Perse n	N/A	N/A	0	N/A	0	N/A	0	100	238.751.448	100	215.000.000	100	215.000.000	100	668.751.448	UPT. Wilay ah Utara	
		1.03.01.2.07.0005		Pengadaan Mebel				0		0		0		16.000.000		15.000.000		15.000.000		46.000.000	UPT. Wilay ah Utara	Kota Medan	
					Jumlah Paket Mebel yang Disediakan	unit	N/A	N/A		N/A		0		1		1		1		3		UPT. Wilay ah Utara	
		1.03.01.2.07.0006		Pengadaan Peralatan dan Mesin Lainnya				0		0		0		222.751.448		200.000.000		200.000.000		622.751.448	UPT. Wilay ah Utara	Kota Medan	
					Jumlah Unit Peralatan dan Mesin Lainnya yang Disediakan	unit	N/A	N/A		N/A		N/A		1398		1000		1000		3398		UPT. Wilay ah Utara	
		1.03.01.2.09		Pemeliharaan Barang Milik Daerah Penunjang Urusan Pemerintahan Daerah				0		0		0		207.014.400		207.300.000		207.400.000		621.714.400	UPT. Wilay ah Utara		

RENCANA STRATEGIS (RENSTRA) PERUBAHAN DINAS SUMBER DAYA AIR, BINA MARGA DAN BINA KONSTRUKSI KOTA MEDAN TAHUN 2021 - 2026

Tujuan	Sasaran	Kode	Program, Kegiatan dan Sub Kegiatan		Indikator Kinerja Tujuan, Sasaran, Program (outcome), Kegiatan (output) dan Sub Kegiatan	Satua n	Data Capai an pada Tahu n Awal Peren canaa n	Target Kinerja Program dan Kerangka Pendanaan														Unit Kerja Peran gkat Dae ra h Pena nggu ng- jawab	Loka si
								Tahun 2021		Tahun 2022		Tahun 2023		Tahun 2024		Tahun 2025		Tahun 2026		Kondisi Kinerja pada Akhir Periode Renstra Perangkat Daerah			
								Tar get	Rp	Tar get	Rp	Tar get	Rp	Tar get	Rp	Tar get	Rp	Tar get	Rp	Targ et	Rp		
(1)	(2)	(3)	(4)		(5)	(6)	(7)	(8)	(9)	(10)	(11)	(12)	(13)	(14)	(15)	(16)	(17)	(18)	(19)	(20)	(21)	(22)	(23)
					Persentase Barang Milik Daerah yang dipelihara sesuai dokumen perencanaan	Perse n	N/A	N/A	0	N/A	0	N/A	0	100	207.01 4.400	100	207.30 0.000	100	207.40 0.000	100	621.714. 400	UPT. Wilay ah Utara	
		1.03.01. 2.09.00 06		Pemeliharaa n Peralatan dan Mesin Lainnya				0		0		0		7.140.0 00		7.300.0 00		7.400.0 00		21.840.0 00	UPT. Wilay ah Utara	Kota Meda n	
					Jumlah Peralatan dan Mesin Lainnya yang Dipelihara	unit	N/A	N/A		N/A		0		10		10		10		30		UPT. Wilay ah Utara	
		1.03.01. 2.09.00 09		Pemeliharaa n/Rehabilit asi Gedung Kantor dan Bangunan Lainnya				0		0		0		199.87 4.400		200.00 0.000		200.00 0.000		599.874. 400	UPT. Wilay ah Utara	Kota Meda n	
					Jumlah Gedung Kantor dan Bangunan Lainnya yang Dipelihara/ Direhabilit asi	unit	N/A	N/A		N/A		0		1		1		1		1		UPT. Wilay ah Utara	
		1.03.01. 2.06		Administrasi Umum Perangkat Daerah				0		0		111.41 7.762		106.73 9.270		108.50 0.000		108.50 0.000		435.157. 032	UPT. Wilay ah Utara		
					Cakupan pelaksanaa n layanan umum perangkat daerah	Perse n	N/A	N/A	0	N/A	0	100	111.41 7.762	100	106.73 9.270	100	108.50 0.000	100	108.50 0.000	100	435.157. 032	UPT. Wilay ah Utara	
		1.03.01. 2.06.00 01		Penyediaan Komponen Instalasi Listrik/Pene rangan Bangunan Kantor				0		0		0		8.127.1 88		8.500.0 00		8.500.0 00		25.127.1 88	UPT. Wilay ah Utara	Kota Meda n	

RENCANA STRATEGIS (RENSTRA) PERUBAHAN DINAS SUMBER DAYA AIR, BINA MARGA DAN BINA KONSTRUKSI KOTA MEDAN TAHUN 2021 - 2026

Tujuan	Sasaran	Kode	Program, Kegiatan dan Sub Kegiatan		Indikator Kinerja Tujuan, Sasaran, Program (outcome), Kegiatan (output) dan Sub Kegiatan	Satua n	Data Capai an pada Tahu n Awal Peren canaa n	Target Kinerja Program dan Kerangka Pendanaan														Unit Kerja Peran gkat Daerah h Pena nggu ng-jawab	Loka si
								Tahun 2021		Tahun 2022		Tahun 2023		Tahun 2024		Tahun 2025		Tahun 2026		Kondisi Kinerja pada Akhir Periode Renstra Perangkat Daerah			
								Tar get	Rp	Tar get	Rp	Tar get	Rp	Tar get	Rp	Tar get	Rp	Tar get	Rp	Targ et	Rp		
(1)	(2)	(3)	(4)		(5)	(6)	(7)	(8)	(9)	(10)	(11)	(12)	(13)	(14)	(15)	(16)	(17)	(18)	(19)	(20)	(21)	(22)	(23)
					Jumlah Paket Komponen Instalasi Listrik/Pen erangan Bangunan Kantor yang Disediakan	paket	N/A	N/A		N/A		0		1		1		1		3		UPT. Wilayah ah Utara	
		1.03.01.2.06.00 04		Penyediaan Bahan Logistik Kantor				0		0		79.017.762		48.612.082		50.000.000		50.000.000		227.629.844	UPT. Wilayah ah Utara	Kota Meda n	
					Jumlah Paket Bahan Logistik Kantor yang Disediakan	paket	N/A	N/A		N/A		1		1		1		1		4		UPT. Wilayah ah Utara	
		1.03.01.2.06.00 09		Penyelengga raan Rapat Koordinasi dan Konsultasi SKPD				0		0		32.400.000		50.000.000		50.000.000		50.000.000		182.400.000	UPT. Wilayah ah Utara	Kota Meda n	
					Jumlah Laporan Penyelengg araan Rapat Koordinasi dan Konsultasi SKPD	lapora n	N/A	N/A		N/A		20		12		12		12		56		UPT. Wilayah ah Utara	
		1.03.01.2.08		Penyediaan Jasa Penunjang Urusan Pemerintahan Daerah				0		0		43.980.000		83.903.728		85.000.000		87.000.000		299.883.728	UPT. Wilayah ah Utara		
					Cakupan pelaksanaa n layanan jasa penunjang urusan pemerintah an daerah	Perse n	N/A	N/A	0	N/A	0	100	43.980.000	100	83.903.728	100	85.000.000	100	87.000.000	100	299.883.728	UPT. Wilayah ah Utara	

RENCANA STRATEGIS (RENSTRA) PERUBAHAN DINAS SUMBER DAYA AIR, BINA MARGA DAN BINA KONSTRUKSI KOTA MEDAN TAHUN 2021 - 2026

Tujuan	Sasaran	Kode	Program, Kegiatan dan Sub Kegiatan		Indikator Kinerja Tujuan, Sasaran, Program (outcome), Kegiatan (output) dan Sub Kegiatan	Satua n	Data Capai an pada Tahu n Awal Peren canaa n	Target Kinerja Program dan Kerangka Pendanaan														Unit Kerja Peran gkat Daera h Pena nggu ng-jawab	Loka si
								Tahun 2021		Tahun 2022		Tahun 2023		Tahun 2024		Tahun 2025		Tahun 2026		Kondisi Kinerja pada Akhir Periode Renstra Perangkat Daerah			
								Tar get	Rp	Tar get	Rp	Tar get	Rp	Tar get	Rp	Tar get	Rp	Tar get	Rp	Targ et	Rp		
(1)	(2)	(3)	(4)		(5)	(6)	(7)	(8)	(9)	(10)	(11)	(12)	(13)	(14)	(15)	(16)	(17)	(18)	(19)	(20)	(21)	(22)	(23)
		1.03.01.2.08.00 02		Penyediaan Jasa Komunikasi , Sumber Daya Air dan Listrik					0		0		43.980.000		71.040.000		72.000.000		73.000.000		260.020.000	UPT. Wilaya h Utara	Kota Meda n
					Jumlah Laporan Penyediaan Jasa Komunika si, Sumber Daya Air dan Listrik yang Disediakan	lapora n	N/A	N/A		N/A		24		24		24		24		96		UPT. Wilaya h Utara	
		1.03.01.2.08.00 04		Penyediaan Jasa Pelayanan Umum Kantor					0		0		0		12.863.728		13.000.000		14.000.000		39.863.728	UPT. Wilaya h Utara	Kota Meda n
					Jumlah Laporan Penyediaan Jasa Pelayanan Umum Kantor yang Disediakan	lapora n	N/A	N/A		N/A		0		1		1		1		3		UPT. Wilaya h Utara	
					Persentase Sarana dan Prasarana Dalam Kondisi Baik	Perse n	N/A	N/A	0	N/A	0	N/A	0	100	445.765.848	100	422.300.000	100	422.400.000	100	1.290.465.848	UPT. Wilaya h Utara	
		1.03.01.2.02		Administrasi Keuangan Perangkat Daerah					0		0		0		278.880.000		400.000.000		400.000.000		1.078.880.000	UPT. Wilaya h Utara	
					Persentase Dokumen Administra si Keuangan Perangkat Daerah yang disusun tepat waktu.	Perse n	N/A	N/A	0	N/A	0	N/A	0	100	278.880.000	100	400.000.000	100	400.000.000	100	1.078.880.000	UPT. Wilaya h Utara	

RENCANA STRATEGIS (RENSTRA) PERUBAHAN DINAS SUMBER DAYA AIR, BINA MARGA DAN BINA KONSTRUKSI KOTA MEDAN TAHUN 2021 - 2026

Tujuan	Sasaran	Kode	Program, Kegiatan dan Sub Kegiatan		Indikator Kinerja Tujuan, Sasaran, Program (outcome), Kegiatan (output) dan Sub Kegiatan	Satua n	Data Capai an pada Tahu n Awal Peren canaa n	Target Kinerja Program dan Kerangka Pendanaan														Unit Kerja Peran gkat Daerah h Pen anggu ng-jawab	Loka si
								Tahun 2021		Tahun 2022		Tahun 2023		Tahun 2024		Tahun 2025		Tahun 2026		Kondisi Kinerja pada Akhir Periode Renstra Perangkat Daerah			
								Tar get	Rp	Tar get	Rp	Tar get	Rp	Tar get	Rp	Tar get	Rp	Tar get	Rp	Targ et	Rp		
(1)	(2)	(3)	(4)		(5)	(6)	(7)	(8)	(9)	(10)	(11)	(12)	(13)	(14)	(15)	(16)	(17)	(18)	(19)	(20)	(21)	(22)	(23)
		1.03.01.2.02.0002		Penyediaan Administrasi Pelaksanaan Tugas ASN					0		0		0		278.880.000		400.000.000		400.000.000		1.078.880.000	UPT. Wilayah Utara	Kota Medan
					Jumlah Dokumen Hasil Penyediaan Administrasi Pelaksanaan Tugas ASN	Dokumen	N/A	N/A		N/A		0		1		1		1		1		UPT. Wilayah Utara	
		1.03.01.2.07		Pengadaan Barang Milik Daerah Penunjang Urusan Pemerintah Daerah					0		0		0		238.751.448		215.000.000		215.000.000		668.751.448	UPT. Wilayah Utara	
					Persentase realisasi pengadaan barang milik Daerah sesuai RKBU	Perse n	N/A	N/A	0	N/A	0	N/A	0	100	238.751.448	100	215.000.000	100	215.000.000	100	668.751.448	UPT. Wilayah Utara	
		1.03.01.2.07.0005		Pengadaan Mebel					0		0		0		16.000.000		15.000.000		15.000.000		46.000.000	UPT. Wilayah Utara	Kota Medan
					Jumlah Paket Mebel yang Disediakan	unit	N/A	N/A		N/A		0		1		1		1		3		UPT. Wilayah Utara	
		1.03.01.2.07.0006		Pengadaan Peralatan dan Mesin Lainnya					0		0		0		222.751.448		200.000.000		200.000.000		622.751.448	UPT. Wilayah Utara	Kota Medan
					Jumlah Unit Peralatan dan Mesin Lainnya yang Disediakan	unit	N/A	N/A		N/A		N/A		1398		1000		1000		3398		UPT. Wilayah Utara	
		1.03.01.2.09		Pemeliharaan Barang Milik Daerah Penunjang					0		0		0		207.014.400		207.300.000		207.400.000		621.714.400	UPT. Wilayah Utara	

RENCANA STRATEGIS (RENSTRA) PERUBAHAN DINAS SUMBER DAYA AIR, BINA MARGA DAN BINA KONSTRUKSI KOTA MEDAN TAHUN 2021 - 2026

Tujuan	Sasaran	Kode	Program, Kegiatan dan Sub Kegiatan		Indikator Kinerja Tujuan, Sasaran, Program (outcome), Kegiatan (output) dan Sub Kegiatan	Satua n	Data Capai an pada Tahu n Awal Peren canaa n	Target Kinerja Program dan Kerangka Pendanaan														Unit Kerja Peran gkat Daerah h Pena nggu ng-jawab	Loka si
								Tahun 2021		Tahun 2022		Tahun 2023		Tahun 2024		Tahun 2025		Tahun 2026		Kondisi Kinerja pada Akhir Periode Renstra Perangkat Daerah			
								Tar get	Rp	Tar get	Rp	Tar get	Rp	Tar get	Rp	Tar get	Rp	Tar get	Rp	Targ et	Rp		
(1)	(2)	(3)	(4)		(5)	(6)	(7)	(8)	(9)	(10)	(11)	(12)	(13)	(14)	(15)	(16)	(17)	(18)	(19)	(20)	(21)	(22)	(23)
				Urusan Pemerintahan Daerah																			
					Persentase Barang Milik Daerah yang dipelihara sesuai dokumen perencanaan	Perse n	N/A	N/A	0	N/A	0	N/A	0	100	207.014.400	100	207.300.000	100	207.400.000	100	621.714.400	UPT. Wilayah Utara	
		1.03.01.2.09.0006		Pemeliharaa n Peralatan dan Mesin Lainnya				0		0		0		7.140.000		7.300.000		7.400.000		21.840.000	UPT. Wilayah Utara	Kota Medan	
					Jumlah Peralatan dan Mesin Lainnya yang Dipelihara	unit	N/A	N/A		N/A		0		10		10		10		30		UPT. Wilayah Utara	
		1.03.01.2.09.0009		Pemeliharaa n/ Rehabilit asi Gedung Kantor dan Bangunan Lainnya				0		0		0		199.874.400		200.000.000		200.000.000		599.874.400	UPT. Wilayah Utara	Kota Medan	
					Jumlah Gedung Kantor dan Bangunan Lainnya yang Dipelihara/ Direhabilit asi	unit	N/A	N/A		N/A		0		1		1		1		1		UPT. Wilayah Utara	
		1.03.01.2.06		Administrasi Umum Perangkat Daerah				0		0		111.417.762		106.739.270		108.500.000		108.500.000		435.157.032	UPT. Wilayah Utara		
					Cakupan pelaksanaan layanan umum perangkat daerah	Perse n	N/A	N/A	0	N/A	0	100	111.417.762	100	106.739.270	100	108.500.000	100	108.500.000	100	435.157.032	UPT. Wilayah Utara	

RENCANA STRATEGIS (RENSTRA) PERUBAHAN DINAS SUMBER DAYA AIR, BINA MARGA DAN BINA KONSTRUKSI KOTA MEDAN TAHUN 2021 - 2026

Tujuan	Sasaran	Kode	Program, Kegiatan dan Sub Kegiatan		Indikator Kinerja Tujuan, Sasaran, Program (outcome), Kegiatan (output) dan Sub Kegiatan	Satua n	Data Capai an pada Tahu n Awal Peren canaa n	Target Kinerja Program dan Kerangka Pendanaan														Unit Kerja Peran gkat Daerah h Pena nggu ng-jawab	Loka si
								Tahun 2021		Tahun 2022		Tahun 2023		Tahun 2024		Tahun 2025		Tahun 2026		Kondisi Kinerja pada Akhir Periode Renstra Perangkat Daerah			
								Tar get	Rp	Tar get	Rp	Tar get	Rp	Tar get	Rp	Tar get	Rp	Tar get	Rp	Targ et	Rp		
(1)	(2)	(3)	(4)		(5)	(6)	(7)	(8)	(9)	(10)	(11)	(12)	(13)	(14)	(15)	(16)	(17)	(18)	(19)	(20)	(21)	(22)	(23)
		1.03.01.2.06.00 01			Penyediaan Komponen Instalasi Listrik/Pene rangan Bangunan Kantor				0		0		0		8.127.1 88		8.500.0 00		8.500.0 00		25.127.1 88	UPT. Wilay ah Utara	Kota Meda n
					Jumlah Paket Komponen Instalasi Listrik/Pen erangan Bangunan Kantor yang Disediakan	paket	N/A	N/A		N/A		0		1		1		1		3		UPT. Wilay ah Utara	
		1.03.01.2.06.00 04			Penyediaan Bahan Logistik Kantor				0		0		79.017. 762		48.612. 082		50.000. 000		50.000. 000		227.629. 844	UPT. Wilay ah Utara	Kota Meda n
					Jumlah Paket Bahan Logistik Kantor yang Disediakan	paket	N/A	N/A		N/A		1		1		1		1		4		UPT. Wilay ah Utara	
		1.03.01.2.06.00 09			Penyelengga raan Rapat Koordinasi dan Konsultasi SKPD				0		0		32.400. 000		50.000. 000		50.000. 000		50.000. 000		182.400. 000	UPT. Wilay ah Utara	Kota Meda n
					Jumlah Laporan Penyelengg araan Rapat Koordinasi dan Konsultasi SKPD	lapora n	N/A	N/A		N/A		20		12		12		12		56		UPT. Wilay ah Utara	
		1.03.01.2.08			Penyediaan Jasa Penunjang Urusan Pemerintahan Daerah				0		0		43.980. 000		83.903. 728		85.000. 000		87.000. 000		299.883. 728	UPT. Wilay ah Utara	
					Cakupan pelaksanaa n layanan jasa penunjang	Perse n	N/A	N/A	0	N/A	0	100	43.980. 000	100	83.903. 728	100	85.000. 000	100	87.000. 000	100	299.883. 728	UPT. Wilay ah Utara	



RENCANA STRATEGIS (RENSTRA) PERUBAHAN DINAS SUMBER DAYA AIR, BINA MARGA DAN BINA KONSTRUKSI KOTA MEDAN TAHUN 2021 - 2026

Tujuan	Sasaran	Kode	Program, Kegiatan dan Sub Kegiatan		Indikator Kinerja Tujuan, Sasaran, Program (outcome), Kegiatan (output) dan Sub Kegiatan	Satuan	Data Capaian pada Tahun Awal Perencanaan	Target Kinerja Program dan Kerangka Pendanaan														Unit Kerja Perangkat Daerah Penanggungjawab	Lokasi
								Tahun 2021		Tahun 2022		Tahun 2023		Tahun 2024		Tahun 2025		Tahun 2026		Kondisi Kinerja pada Akhir Periode Renstra Perangkat Daerah			
								Target	Rp	Target	Rp	Target	Rp	Target	Rp	Target	Rp	Target	Rp	Target	Rp		
(1)	(2)	(3)	(4)		(5)	(6)	(7)	(8)	(9)	(10)	(11)	(12)	(13)	(14)	(15)	(16)	(17)	(18)	(19)	(20)	(21)	(22)	(23)
					urusan pemerintahan daerah																		
		1.03.01.2.08.00.02		Penyediaan Jasa Komunikasi, Sumber Daya Air dan Listrik				0		0		43.980.000		71.040.000		72.000.000		73.000.000		260.020.000	UPT. Wilayah Utara	Kota Medan	
					Jumlah Laporan Penyediaan Jasa Komunikasi, Sumber Daya Air dan Listrik yang Disediakan	laporan	N/A	N/A		N/A		24		24		24		24		96		UPT. Wilayah Utara	
		1.03.01.2.08.00.04		Penyediaan Jasa Pelayanan Umum Kantor				0		0		0		12.863.728		13.000.000		14.000.000		39.863.728	UPT. Wilayah Utara	Kota Medan	
					Jumlah Laporan Penyediaan Jasa Pelayanan Umum Kantor yang Disediakan	laporan	N/A	N/A		N/A		0		1		1		1		3		UPT. Wilayah Utara	
					Survey Kepuasan Internal	Nilai (Predikat)	N/A	N/A	0	N/A	0	A	155.397.762	A	190.642.998	A	193.500.000	A	195.500.000	A	735.040.760	UPT. Wilayah Utara	
		1.03.01.2.02		Administrasi Keuangan Perangkat Daerah				0		0		0		278.880.000		400.000.000		400.000.000		1.078.880.000	UPT. Wilayah Utara		
					Persentase Dokumen Administrasi Keuangan Perangkat Daerah yang disusun	Person	N/A	N/A	0	N/A	0	N/A	0	100	278.880.000	100	400.000.000	100	400.000.000	100	1.078.880.000	UPT. Wilayah Utara	

RENCANA STRATEGIS (RENSTRA) PERUBAHAN DINAS SUMBER DAYA AIR, BINA MARGA DAN BINA KONSTRUKSI KOTA MEDAN TAHUN 2021 - 2026

Tujuan	Sasaran	Kode	Program, Kegiatan dan Sub Kegiatan		Indikator Kinerja Tujuan, Sasaran, Program (outcome), Kegiatan (output) dan Sub Kegiatan	Satua n	Data Capai an pada Tahu n Awal Peren canaa n	Target Kinerja Program dan Kerangka Pendanaan														Unit Kerja Peran gkat Daerah h Pena nggu ng-jawab	Loka si
								Tahun 2021		Tahun 2022		Tahun 2023		Tahun 2024		Tahun 2025		Tahun 2026		Kondisi Kinerja pada Akhir Periode Renstra Perangkat Daerah			
								Tar get	Rp	Tar get	Rp	Tar get	Rp	Tar get	Rp	Tar get	Rp	Tar get	Rp	Targ et	Rp		
(1)	(2)	(3)	(4)		(5)	(6)	(7)	(8)	(9)	(10)	(11)	(12)	(13)	(14)	(15)	(16)	(17)	(18)	(19)	(20)	(21)	(22)	(23)
					tepat waktu.																		
		1.03.01.2.02.0002		Penyediaan Administrasi Pelaksanaa n Tugas ASN				0		0		0		278.880.000		400.000.000		400.000.000		1.078.880.000	UPT. Wilay ah Utara	Kota Meda n	
					Jumlah Dokumen Hasil Penyediaan Administrasi Pelaksanaa n Tugas ASN	Doku men	N/A	N/A		N/A		0		1		1		1		1		UPT. Wilay ah Utara	
		1.03.01.2.07		Pengadaan Barang Milik Daerah Penunjang Urusan Pemerintah Daerah				0		0		0		238.751.448		215.000.000		215.000.000		668.751.448	UPT. Wilay ah Utara		
					Persentase realisasi pengadaan barang milik Daerah sesuai RKBU	Perse n	N/A	N/A	0	N/A	0	N/A	0	100	238.751.448	100	215.000.000	100	215.000.000	100	668.751.448	UPT. Wilay ah Utara	
		1.03.01.2.07.0005		Pengadaan Mebel				0		0		0		16.000.000		15.000.000		15.000.000		46.000.000	UPT. Wilay ah Utara	Kota Meda n	
					Jumlah Paket Mebel yang Disediakan	unit	N/A	N/A		N/A		0		1		1		1		3		UPT. Wilay ah Utara	
		1.03.01.2.07.0006		Pengadaan Peralatan dan Mesin Lainnya				0		0		0		222.751.448		200.000.000		200.000.000		622.751.448	UPT. Wilay ah Utara	Kota Meda n	

RENCANA STRATEGIS (RENSTRA) PERUBAHAN DINAS SUMBER DAYA AIR, BINA MARGA DAN BINA KONSTRUKSI KOTA MEDAN TAHUN 2021 - 2026

Tujuan	Sasaran	Kode	Program, Kegiatan dan Sub Kegiatan		Indikator Kinerja Tujuan, Sasaran, Program (outcome), Kegiatan (output) dan Sub Kegiatan	Satua n	Data Capai an pada Tahu n Awal Peren canaa n	Target Kinerja Program dan Kerangka Pendanaan														Unit Kerja Peran gkat Daerah h Pena nggu ng-jawab	Loka si
								Tahun 2021		Tahun 2022		Tahun 2023		Tahun 2024		Tahun 2025		Tahun 2026		Kondisi Kinerja pada Akhir Periode Renstra Perangkat Daerah			
								Tar get	Rp	Tar get	Rp	Tar get	Rp	Tar get	Rp	Tar get	Rp	Tar get	Rp	Targ et	Rp		
(1)	(2)	(3)	(4)		(5)	(6)	(7)	(8)	(9)	(10)	(11)	(12)	(13)	(14)	(15)	(16)	(17)	(18)	(19)	(20)	(21)	(22)	(23)
					Jumlah Unit Peralatan dan Mesin Lainnya yang Disediakan	unit	N/A	N/A		N/A		N/A		1398		1000		1000		3398		UPT. Wilay ah Utara	
		1.03.01.2.09		Pemeliharaan Barang Milik Daerah Penunjang Urusan Pemerintahan Daerah				0		0		0		207.014.400		207.300.000		207.400.000		621.714.400	UPT. Wilay ah Utara		
					Persentase Barang Milik Daerah yang dipelihara sesuai dokumen perencanaan	Perse n	N/A	N/A	0	N/A	0	N/A	0	100	207.014.400	100	207.300.000	100	207.400.000	100	621.714.400	UPT. Wilay ah Utara	
		1.03.01.2.09.0006		Pemeliharaa n Peralatan dan Mesin Lainnya				0		0		0		7.140.000		7.300.000		7.400.000		21.840.000	UPT. Wilay ah Utara	Kota Meda n	
					Jumlah Peralatan dan Mesin Lainnya yang Dipelihara	unit	N/A	N/A		N/A		0		10		10		10		30	UPT. Wilay ah Utara		
		1.03.01.2.09.0009		Pemeliharaa n/Rehabilit asi Gedung Kantor dan Bangunan Lainnya				0		0		0		199.874.400		200.000.000		200.000.000		599.874.400	UPT. Wilay ah Utara	Kota Meda n	
					Jumlah Gedung Kantor dan Bangunan Lainnya yang Dipelihara/ Direhabilit asi	unit	N/A	N/A		N/A		0		1		1		1		1	UPT. Wilay ah Utara		
		1.03.01.2.06		Administrasi Umum				0		0		111.417.762		106.739.270		108.500.000		108.500.000		435.157.032	UPT. Wilay		

RENCANA STRATEGIS (RENSTRA) PERUBAHAN DINAS SUMBER DAYA AIR, BINA MARGA DAN BINA KONSTRUKSI KOTA MEDAN TAHUN 2021 - 2026

Tujuan	Sasaran	Kode	Program, Kegiatan dan Sub Kegiatan	Indikator Kinerja Tujuan, Sasaran, Program (outcome), Kegiatan (output) dan Sub Kegiatan	Satua n	Data Capai an pada Tahu n Awal Peren canaa n	Target Kinerja Program dan Kerangka Pendanaan														Unit Kerja Peran gkat Daerah h Pena nggu ng-jawab	Loka si	
							Tahun 2021		Tahun 2022		Tahun 2023		Tahun 2024		Tahun 2025		Tahun 2026		Kondisi Kinerja pada Akhir Periode Renstra Perangkat Daerah				
							Tar get	Rp	Tar get	Rp	Tar get	Rp	Tar get	Rp	Tar get	Rp	Tar get	Rp	Targ et	Rp			
(1)	(2)	(3)	(4)	(5)	(6)	(7)	(8)	(9)	(10)	(11)	(12)	(13)	(14)	(15)	(16)	(17)	(18)	(19)	(20)	(21)	(22)	(23)	
				Perangkat Daerah																	ah Utara		
					Cakupan pelaksanaa n layanan umum perangkat daerah	Perse n	N/A	N/A	0	N/A	0	100	111.41 7.762	100	106.73 9.270	100	108.50 0.000	100	108.50 0.000	100	435.157. 032	UPT. Wilay ah Utara	
		1.03.01. 2.06.00 01		Penyediaan Komponen Instalasi Listrik/Pene rangan Bangunan Kantor				0		0		0		8.127.1 88		8.500.0 00		8.500.0 00		25.127.1 88	UPT. Wilay ah Utara	Kota Meda n	
					Jumlah Paket Komponen Instalasi Listrik/Pen erangan Bangunan Kantor yang Disediakan	paket	N/A	N/A		N/A	0		1		1		1		3		UPT. Wilay ah Utara		
		1.03.01. 2.06.00 04		Penyediaan Bahan Logistik Kantor				0		0		79.017. 762		48.612. 082		50.000. 000		50.000. 000		227.629. 844	UPT. Wilay ah Utara	Kota Meda n	
					Jumlah Paket Bahan Logistik Kantor yang Disediakan	paket	N/A	N/A		N/A	1		1		1		1		4		UPT. Wilay ah Utara		
		1.03.01. 2.06.00 09		Penyelengga raan Rapat Koordinasi dan Konsultasi SKPD				0		0		32.400. 000		50.000. 000		50.000. 000		50.000. 000		182.400. 000	UPT. Wilay ah Utara	Kota Meda n	
					Jumlah Laporan Penyelengg raan Rapat Koordinasi dan Konsultasi SKPD	lapora n	N/A	N/A		N/A	20		12		12		12		56		UPT. Wilay ah Utara		

RENCANA STRATEGIS (RENSTRA) PERUBAHAN DINAS SUMBER DAYA AIR, BINA MARGA DAN BINA KONSTRUKSI KOTA MEDAN TAHUN 2021 - 2026

Tujuan	Sasaran	Kode	Program, Kegiatan dan Sub Kegiatan		Indikator Kinerja Tujuan, Sasaran, Program (outcome), Kegiatan (output) dan Sub Kegiatan	Satua n	Data Capai an pada Tahu n Awal Peren canaa n	Target Kinerja Program dan Kerangka Pendanaan														Unit Kerja Peran gkat Daerah h Pena nggu ng- jawab	Loka si
								Tahun 2021		Tahun 2022		Tahun 2023		Tahun 2024		Tahun 2025		Tahun 2026		Kondisi Kinerja pada Akhir Periode Renstra Perangkat Daerah			
								Tar get	Rp	Tar get	Rp	Tar get	Rp	Tar get	Rp	Tar get	Rp	Tar get	Rp	Targ et	Rp		
(1)	(2)	(3)	(4)		(5)	(6)	(7)	(8)	(9)	(10)	(11)	(12)	(13)	(14)	(15)	(16)	(17)	(18)	(19)	(20)	(21)	(22)	(23)
		1.03.01.2.08		Penyediaan Jasa Penunjang Urusan Pemerintahan Daerah					0		0		43.980.000		83.903.728		85.000.000		87.000.000		299.883.728	UPT. Wilayah Utara	
					Cakupan pelaksanaa n layanan jasa penunjang urusan pemerintahan daerah	Perse n	N/A	N/A	0	N/A	0	100	43.980.000	100	83.903.728	100	85.000.000	100	87.000.000	100	299.883.728	UPT. Wilayah Utara	
		1.03.01.2.08.002		Penyediaan Jasa Komunikasi , Sumber Daya Air dan Listrik				0		0		43.980.000		71.040.000		72.000.000		73.000.000		260.020.000	UPT. Wilayah Utara	Kota Medan	
					Jumlah Laporan Penyediaan Jasa Komunikasi, Sumber Daya Air dan Listrik yang Disediakan	lapora n	N/A	N/A		N/A		24		24		24		24		96		UPT. Wilayah Utara	
		1.03.01.2.08.004		Penyediaan Jasa Pelayanan Umum Kantor				0		0		0		12.863.728		13.000.000		14.000.000		39.863.728	UPT. Wilayah Utara	Kota Medan	
					Jumlah Laporan Penyediaan Jasa Pelayanan Umum Kantor yang Disediakan	lapora n	N/A	N/A		N/A		0		1		1		1		3		UPT. Wilayah Utara	
UPT. Wilayah Barat																							
		1.03.01	PROGRAM PENUNJANG URUSAN PEMERINTAHAN DAERAH KABUPATEN/KOTA					0		0		224.196.807		863.686.171		1.068.000.000		1.069.800.000		3.225.682.978	UPT. Wilayah Barat		

RENCANA STRATEGIS (RENSTRA) PERUBAHAN DINAS SUMBER DAYA AIR, BINA MARGA DAN BINA KONSTRUKSI KOTA MEDAN TAHUN 2021 - 2026

Tujuan	Sasaran	Kode	Program, Kegiatan dan Sub Kegiatan		Indikator Kinerja Tujuan, Sasaran, Program (outcome), Kegiatan (output) dan Sub Kegiatan	Satuan	Data Capaian pada Tahun Awal Perencanaan	Target Kinerja Program dan Kerangka Pendanaan														Unit Kerja Perangkat Daerah Penanggungjawab	Lokasi
								Tahun 2021		Tahun 2022		Tahun 2023		Tahun 2024		Tahun 2025		Tahun 2026		Kondisi Kinerja pada Akhir Periode Renstra Perangkat Daerah			
								Target	Rp	Target	Rp	Target	Rp	Target	Rp	Target	Rp	Target	Rp	Target	Rp		
(1)	(2)	(3)	(4)	(5)	(6)	(7)	(8)	(9)	(10)	(11)	(12)	(13)	(14)	(15)	(16)	(17)	(18)	(19)	(20)	(21)	(22)	(23)	
				Persentase Dokumen Perencanaan, Keuangan dan Pelaporan yang Disusun Tepat Waktu	Person	N/A	N/A	0	N/A	0	N/A	0	100	210.912.000	100	400.000.000	100	400.000.000	100	1.010.912.000	UPT. Wilayah Barat		
		1.03.01.2.02		Administrasi Keuangan Perangkat Daerah				0		0		0		210.912.000		400.000.000		400.000.000		1.010.912.000	UPT. Wilayah Barat		
				Persentase Dokumen Administrasi Keuangan Perangkat Daerah yang disusun tepat waktu.	Person	N/A	N/A	0	N/A	0	N/A	0	100	210.912.000	100	400.000.000	100	400.000.000	100	1.010.912.000	UPT. Wilayah Barat		
		1.03.01.2.02.002		Penyediaan Administrasi Pelaksanaan Tugas ASN				0		0		0		210.912.000		400.000.000		400.000.000		1.010.912.000	UPT. Wilayah Barat	Kota Medan	
				Jumlah Dokumen Hasil Penyediaan Administrasi Pelaksanaan Tugas ASN	Dokumen	N/A	N/A		N/A		0		1		1		1		3		UPT. Wilayah Barat		
		1.03.01.2.07		Pengadaan Barang Milik Daerah Penunjang Urusan Pemerintah Daerah				0		0		0		217.761.516		230.000.000		230.000.000		677.761.516	UPT. Wilayah Barat		
				Persentase realisasi pengadaan barang milik	Person	N/A	N/A	0	N/A	0	N/A	0	100	217.761.516	100	230.000.000	100	230.000.000	100	677.761.516	UPT. Wilayah Barat		

RENCANA STRATEGIS (RENSTRA) PERUBAHAN DINAS SUMBER DAYA AIR, BINA MARGA DAN BINA KONSTRUKSI KOTA MEDAN TAHUN 2021 - 2026

Tujuan	Sasaran	Kode	Program, Kegiatan dan Sub Kegiatan		Indikator Kinerja Tujuan, Sasaran, Program (outcome), Kegiatan (output) dan Sub Kegiatan	Satua n	Data Capai an pada Tahu n Awal Peren canaa n	Target Kinerja Program dan Kerangka Pendanaan														Unit Kerja Peran gkat Daerah h Pena nggu ng-jawab	Loka si
								Tahun 2021		Tahun 2022		Tahun 2023		Tahun 2024		Tahun 2025		Tahun 2026		Kondisi Kinerja pada Akhir Periode Renstra Perangkat Daerah			
								Tar get	Rp	Tar get	Rp	Tar get	Rp	Tar get	Rp	Tar get	Rp	Tar get	Rp	Targ et	Rp		
(1)	(2)	(3)	(4)		(5)	(6)	(7)	(8)	(9)	(10)	(11)	(12)	(13)	(14)	(15)	(16)	(17)	(18)	(19)	(20)	(21)	(22)	(23)
					Daerah sesuai RKBU																		
		1.03.01.2.07.00 05		Pengadaan Mebel				0		0		0		28.500.000		30.000.000		30.000.000		88.500.000	UPT. Wilayah Barat	Kota Medan	
					Jumlah Paket Mebel yang Disediakan	unit	N/A	N/A		N/A		0		1		1		1		3		UPT. Wilayah Barat	
		1.03.01.2.07.00 06		Pengadaan Peralatan dan Mesin Lainnya				0		0		0		189.261.516		200.000.000		200.000.000		589.261.516	UPT. Wilayah Barat	Kota Medan	
					Jumlah Unit Peralatan dan Mesin Lainnya yang Disediakan	unit	N/A	N/A		N/A		0		853		900		900		900		UPT. Wilayah Barat	
		1.03.01.2.09		Pemeliharaan Barang Milik Daerah Penunjang Urusan Pemerintahan Daerah				0		0		0		212.774.400		213.000.000		213.000.000		638.774.400	UPT. Wilayah Barat		
					Persentase Barang Milik Daerah yang dipelihara sesuai dokumen perencanaan	Perse n	N/A	N/A	0	N/A	0	N/A	0	100	212.774.400	100	213.000.000	100	213.000.000	100	638.774.400	UPT. Wilayah Barat	
		1.03.01.2.09.00 06		Pemeliharaa n Peralatan dan Mesin Lainnya				0		0		0		12.900.000		13.000.000		13.000.000		38.900.000	UPT. Wilayah Barat	Kota Medan	
					Jumlah Peralatan dan Mesin Lainnya yang Dipelihara	unit	N/A	N/A		N/A		0		18		18		18		18		UPT. Wilayah Barat	

RENCANA STRATEGIS (RENSTRA) PERUBAHAN DINAS SUMBER DAYA AIR, BINA MARGA DAN BINA KONSTRUKSI KOTA MEDAN TAHUN 2021 - 2026

Tujuan	Sasaran	Kode	Program, Kegiatan dan Sub Kegiatan		Indikator Kinerja Tujuan, Sasaran, Program (outcome), Kegiatan (output) dan Sub Kegiatan	Satua n	Data Capai an pada Tahu n Awal Peren canaa n	Target Kinerja Program dan Kerangka Pendanaan														Unit Kerja Peran gkat Daera h Pena nggu ng-jawab	Loka si
								Tahun 2021		Tahun 2022		Tahun 2023		Tahun 2024		Tahun 2025		Tahun 2026		Kondisi Kinerja pada Akhir Periode Renstra Perangkat Daerah			
								Tar get	Rp	Tar get	Rp	Tar get	Rp	Tar get	Rp	Tar get	Rp	Tar get	Rp	Targ et	Rp		
(1)	(2)	(3)	(4)		(5)	(6)	(7)	(8)	(9)	(10)	(11)	(12)	(13)	(14)	(15)	(16)	(17)	(18)	(19)	(20)	(21)	(22)	(23)
		1.03.01.2.09.00 09		Pemeliharaa n/Rehabilit asi Gedung Kantor dan Bangunan Lainnya				0		0		0		199.87 4.400		200.00 0.000		200.00 0.000		599.874. 400	UPT. Wilay ah Barat	Kota Meda n	
					Jumlah Gedung Kantor dan Bangunan Lainnya yang Dipelihara/ Direhabilit asi	unit	N/A	N/A		N/A		0		1		1		1		1		UPT. Wilay ah Barat	
		1.03.01.2.06		Administrasi Umum Perangkat Daerah				0		0		180.21 6.807		183.32 2.527		185.00 0.000		185.80 0.000		734.339. 334	UPT. Wilay ah Barat		
					Cakupan pelaksanaa n layanan umum perangkat daerah	Perse n	N/A	N/A	0	N/A	0	100	180.21 6.807	100	183.32 2.527	100	185.00 0.000	100	185.80 0.000	100	734.339. 334	UPT. Wilay ah Barat	
		1.03.01.2.06.00 01		Penyediaan Komponen Instalasi Listrik/Pene rangan Bangunan Kantor				0		0		0		7.000.0 00		7.000.0 00		7.000.0 00		21.000.0 00	UPT. Wilay ah Barat	Kota Meda n	
					Jumlah Paket Komponen Instalasi Listrik/Pen erangan Bangunan Kantor yang Disediakan	paket	N/A	N/A		N/A		0		1		1		1		3		UPT. Wilay ah Barat	
		1.03.01.2.06.00 04		Penyediaan Bahan Logistik Kantor				0		0		127.41 6.807		116.32 2.527		118.00 0.000		118.80 0.000		480.539. 334	UPT. Wilay ah Barat	Kota Meda n	
					Jumlah Paket Bahan Logistik Kantor yang Disediakan	paket	N/A	N/A		N/A		1		1		1		1		4		UPT. Wilay ah Barat	



RENCANA STRATEGIS (RENSTRA) PERUBAHAN DINAS SUMBER DAYA AIR, BINA MARGA DAN BINA  
KONSTRUKSI KOTA MEDAN TAHUN 2021 - 2026

Tujuan	Sasaran	Kode	Program, Kegiatan dan Sub Kegiatan		Indikator Kinerja Tujuan, Sasaran, Program (outcome), Kegiatan (output) dan Sub Kegiatan	Satua n	Data Capai an pada Tahu n Awal Peren canaa n	Target Kinerja Program dan Kerangka Pendanaan														Unit Kerja Peran gkat Daerah h Pena nggu ng- jawab	Loka si
								Tahun 2021		Tahun 2022		Tahun 2023		Tahun 2024		Tahun 2025		Tahun 2026		Kondisi Kinerja pada Akhir Periode Renstra Perangkat Daerah			
								Tar get	Rp	Tar get	Rp	Tar get	Rp	Tar get	Rp	Tar get	Rp	Tar get	Rp	Targ et	Rp		
(1)	(2)	(3)	(4)		(5)	(6)	(7)	(8)	(9)	(10)	(11)	(12)	(13)	(14)	(15)	(16)	(17)	(18)	(19)	(20)	(21)	(22)	(23)
		1.03.01.2.06.0009			Penyeleng garan Rapat Koordinasi dan Konsultasi SKPD				0		0		52.800.000		60.000.000		60.000.000		60.000.000		232.800.000	UPT. Wilay ah Barat	Kota Meda n
					Jumlah Laporan Penyeleng garan Rapat Koordinasi dan Konsultasi SKPD	lapora n	N/A	N/A		N/A		20		12		12		12		56		UPT. Wilay ah Barat	
		1.03.01.2.08			Penyediaan Jasa Penunjang Urusan Pemerintahan Daerah				0		0		43.980.000		38.915.728		40.000.000		41.000.000		163.895.728	UPT. Wilay ah Barat	
					Cakupan pelaksanaa n layanan jasa penunjang urusan pemerintah an daerah	Perse n	N/A	N/A	0		0	100	43.980.000	100	38.915.728	100	40.000.000	100	41.000.000	100	163.895.728	UPT. Wilay ah Barat	
		1.03.01.2.08.0002			Penyediaan Jasa Komunikasi , Sumber Daya Air dan Listrik				0		0		43.980.000		26.052.000		27.000.000		28.000.000		125.032.000	UPT. Wilay ah Barat	Kota Meda n
					Jumlah Laporan Penyediaan Jasa Komunika si, Sumber Daya Air dan Listrik yang Disediakan	lapora n	N/A	N/A		N/A		24		12		12		12		60		UPT. Wilay ah Barat	
		1.03.01.2.08.0004			Penyediaan Jasa Pelayanan Umum Kantor				0		0		0		12.863.728		13.000.000		13.000.000		38.863.728	UPT. Wilay ah Barat	Kota Meda n

RENCANA STRATEGIS (RENSTRA) PERUBAHAN DINAS SUMBER DAYA AIR, BINA MARGA DAN BINA KONSTRUKSI KOTA MEDAN TAHUN 2021 - 2026

Tujuan	Sasaran	Kode	Program, Kegiatan dan Sub Kegiatan		Indikator Kinerja Tujuan, Sasaran, Program (outcome), Kegiatan (output) dan Sub Kegiatan	Satua n	Data Capai an pada Tahu n Awal Peren canaa n	Target Kinerja Program dan Kerangka Pendanaan														Unit Kerja Peran gkat Daerah h Pena nggu ng-jawab	Loka si
								Tahun 2021		Tahun 2022		Tahun 2023		Tahun 2024		Tahun 2025		Tahun 2026		Kondisi Kinerja pada Akhir Periode Renstra Perangkat Daerah			
								Tar get	Rp	Tar get	Rp	Tar get	Rp	Tar get	Rp	Tar get	Rp	Tar get	Rp	Targ et	Rp		
(1)	(2)	(3)	(4)		(5)	(6)	(7)	(8)	(9)	(10)	(11)	(12)	(13)	(14)	(15)	(16)	(17)	(18)	(19)	(20)	(21)	(22)	(23)
					Jumlah Laporan Penyediaan Jasa Pelayanan Umum Kantor yang Disediakan	lapora n	N/A	N/A		N/A		N/A		1		1		1		3		UPT. Wilay ah Barat	
					Persentase Sarana dan Prasarana Dalam Kondisi Baik	Perse n	N/A	N/A	0	N/A	0	N/A	0	100	430.53 5.916	100	443.00 0.000	100	443.00 0.000	100	1.316.53 5.916	UPT. Wilay ah Barat	
		1.03.01. 2.02		Administrasi Keuangan Perangkat Daerah					0		0		0		210.91 2.000		400.00 0.000		400.00 0.000		1.010.91 2.000	UPT. Wilay ah Barat	
					Persentase Dokumen Administra si Keuangan Perangkat Daerah yang disusun tepat waktu.	Perse n	N/A	N/A	0	N/A	0	N/A	0	100	210.91 2.000	100	400.00 0.000	100	400.00 0.000	100	1.010.91 2.000	UPT. Wilay ah Barat	
		1.03.01. 2.02.00 02		Penyediaan Administras i Pelaksanaa n Tugas ASN					0		0		0		210.91 2.000		400.00 0.000		400.00 0.000		1.010.91 2.000	UPT. Wilay ah Barat	Kota Meda n
					Jumlah Dokumen Hasil Penyediaan Administrasi Pelaksanaa n Tugas ASN	Doku men	N/A	N/A		N/A		0		1		1		1		3		UPT. Wilay ah Barat	
		1.03.01. 2.07		Pengadaan Barang Milik Daerah Penunjang Urusan Pemerintah Daerah					0		0		0		217.76 1.516		230.00 0.000		230.00 0.000		677.761. 516	UPT. Wilay ah Barat	

RENCANA STRATEGIS (RENSTRA) PERUBAHAN DINAS SUMBER DAYA AIR, BINA MARGA DAN BINA KONSTRUKSI KOTA MEDAN TAHUN 2021 - 2026

Tujuan	Sasaran	Kode	Program, Kegiatan dan Sub Kegiatan		Indikator Kinerja Tujuan, Sasaran, Program (outcome), Kegiatan (output) dan Sub Kegiatan	Satua n	Data Capai an pada Tahu n Awal Peren canaa n	Target Kinerja Program dan Kerangka Pendanaan														Unit Kerja Peran gkat Daerah h Pena nggu ng-jawab	Loka si
								Tahun 2021		Tahun 2022		Tahun 2023		Tahun 2024		Tahun 2025		Tahun 2026		Kondisi Kinerja pada Akhir Periode Renstra Perangkat Daerah			
								Tar get	Rp	Tar get	Rp	Tar get	Rp	Tar get	Rp	Tar get	Rp	Tar get	Rp	Targ et	Rp		
(1)	(2)	(3)	(4)		(5)	(6)	(7)	(8)	(9)	(10)	(11)	(12)	(13)	(14)	(15)	(16)	(17)	(18)	(19)	(20)	(21)	(22)	(23)
					Persentase realisasi pengadaan barang milik Daerah sesuai RKBU	Perse n	N/A	N/A	0	N/A	0	N/A	0	100	217.761.516	100	230.000.000	100	230.000.000	100	677.761.516	UPT. Wilayah Barat	
		1.03.01.2.07.00.05		Pengadaan Mebel					0		0		0		28.500.000		30.000.000		30.000.000		88.500.000	UPT. Wilayah Barat	Kota Medan
					Jumlah Paket Mebel yang Disediakan	unit	N/A	N/A		N/A		0		1		1		1		3		UPT. Wilayah Barat	
		1.03.01.2.07.00.06		Pengadaan Peralatan dan Mesin Lainnya					0		0		0		189.261.516		200.000.000		200.000.000		589.261.516	UPT. Wilayah Barat	Kota Medan
					Jumlah Unit Peralatan dan Mesin Lainnya yang Disediakan	unit	N/A	N/A		N/A		0		853		900		900		900		UPT. Wilayah Barat	
		1.03.01.2.09		Pemeliharaan Barang Milik Daerah Penunjang Urusan Pemerintahan Daerah					0		0		0		212.774.400		213.000.000		213.000.000		638.774.400	UPT. Wilayah Barat	
					Persentase Barang Milik Daerah yang dipelihara sesuai dokumen perencanaan	Perse n	N/A	N/A	0	N/A	0	N/A	0	100	212.774.400	100	213.000.000	100	213.000.000	100	638.774.400	UPT. Wilayah Barat	
		1.03.01.2.09.00.06		Pemeliharaa n Peralatan dan Mesin Lainnya					0		0		0		12.900.000		13.000.000		13.000.000		38.900.000	UPT. Wilayah Barat	Kota Medan

RENCANA STRATEGIS (RENSTRA) PERUBAHAN DINAS SUMBER DAYA AIR, BINA MARGA DAN BINA KONSTRUKSI KOTA MEDAN TAHUN 2021 - 2026

Tujuan	Sasaran	Kode	Program, Kegiatan dan Sub Kegiatan			Indikator Kinerja Tujuan, Sasaran, Program (outcome), Kegiatan (output) dan Sub Kegiatan	Satua n	Data Capai an pada Tahu n Awal Peren canaa n	Target Kinerja Program dan Kerangka Pendanaan												Unit Kerja Peran gkat Daera h Pena nggu ng-jawab	Loka si		
									Tahun 2021		Tahun 2022		Tahun 2023		Tahun 2024		Tahun 2025		Tahun 2026				Kondisi Kinerja pada Akhir Periode Renstra Perangkat Daerah	
									Tar get	Rp	Tar get	Rp	Tar get	Rp	Tar get	Rp	Tar get	Rp	Tar get	Rp			Targ et	Rp
(1)	(2)	(3)	(4)			(5)	(6)	(7)	(8)	(9)	(10)	(11)	(12)	(13)	(14)	(15)	(16)	(17)	(18)	(19)	(20)	(21)	(22)	(23)
						Jumlah Peralatan dan Mesin Lainnya yang Dipelihara	unit	N/A	N/A		N/A		0		18		18		18		18		UPT. Wilay ah Barat	
		1.03.01.2.09.009			Pemeliharaa n/Rehabilit asi Gedung Kantor dan Bangunan Lainnya					0		0		0		199.874.400		200.000.000		200.000.000		599.874.400	UPT. Wilay ah Barat	Kota Meda n
					Jumlah Gedung Kantor dan Bangunan Lainnya yang Dipelihara/ Direhabilit asi	unit	N/A	N/A		N/A		0		1		1		1		1		1	UPT. Wilay ah Barat	
		1.03.01.2.06			Administrasi Umum Perangkat Daerah					0		0		180.216.807		183.322.527		185.000.000		185.800.000		734.339.334	UPT. Wilay ah Barat	
					Cakupan pelaksanaa n layanan umum perangkat daerah	Perse n	N/A	N/A		0	N/A	0	100	180.216.807	100	183.322.527	100	185.000.000	100	185.800.000	100	734.339.334	UPT. Wilay ah Barat	
		1.03.01.2.06.001			Penyediaan Komponen Instalasi Listrik/Pene rangan Bangunan Kantor					0		0		0		7.000.000		7.000.000		7.000.000		21.000.000	UPT. Wilay ah Barat	Kota Meda n
					Jumlah Paket Komponen Instalasi Listrik/Pen erangan Bangunan Kantor yang Disediakan	paket	N/A	N/A		N/A		0		1		1		1		1		3	UPT. Wilay ah Barat	
		1.03.01.2.06.004			Penyediaan Bahan Logistik Kantor					0		0		127.416.807		116.322.527		118.000.000		118.800.000		480.539.334	UPT. Wilay ah Barat	Kota Meda n

RENCANA STRATEGIS (RENSTRA) PERUBAHAN DINAS SUMBER DAYA AIR, BINA MARGA DAN BINA KONSTRUKSI KOTA MEDAN TAHUN 2021 - 2026

Tujuan	Sasaran	Kode	Program, Kegiatan dan Sub Kegiatan		Indikator Kinerja Tujuan, Sasaran, Program (outcome), Kegiatan (output) dan Sub Kegiatan	Satua n	Data Capai an pada Tahu n Awal Peren canaa n	Target Kinerja Program dan Kerangka Pendanaan														Unit Kerja Peran gkat Daerah Penan ggu ng-jawab	Loka si
								Tahun 2021		Tahun 2022		Tahun 2023		Tahun 2024		Tahun 2025		Tahun 2026		Kondisi Kinerja pada Akhir Periode Renstra Perangkat Daerah			
								Tar get	Rp	Tar get	Rp	Tar get	Rp	Tar get	Rp	Tar get	Rp	Tar get	Rp	Targ et	Rp		
(1)	(2)	(3)	(4)		(5)	(6)	(7)	(8)	(9)	(10)	(11)	(12)	(13)	(14)	(15)	(16)	(17)	(18)	(19)	(20)	(21)	(22)	(23)
					Jumlah Paket Bahan Logistik Kantor yang Disediakan	paket	N/A	N/A		N/A		1		1		1		1		4		UPT. Wilay ah Barat	
		1.03.01.2.06.00 09		Penyelengga raan Rapat Koordinasi dan Konsultasi SKPD				0		0		52.800.000		60.000.000		60.000.000		60.000.000		232.800.000	UPT. Wilay ah Barat	Kota Meda n	
					Jumlah Laporan Penyelengg araan Rapat Koordinasi dan Konsultasi SKPD	lapora n	N/A	N/A		N/A		20		12		12		12		56		UPT. Wilay ah Barat	
		1.03.01.2.08		Penyediaan Jasa Penunjang Urusan Pemerintahan Daerah				0		0		43.980.000		38.915.728		40.000.000		41.000.000		163.895.728	UPT. Wilay ah Barat		
					Cakupan pelaksanaa n layanan jasa penunjang urusan pemerintah an daerah	Perse n	N/A	N/A	0	N/A	0	100	43.980.000	100	38.915.728	100	40.000.000	100	41.000.000	100	163.895.728	UPT. Wilay ah Barat	
		1.03.01.2.08.00 02		Penyediaan Jasa Komunikasi , Sumber Daya Air dan Listrik				0		0		43.980.000		26.052.000		27.000.000		28.000.000		125.032.000	UPT. Wilay ah Barat	Kota Meda n	
					Jumlah Laporan Penyediaan Jasa Komunikas i, Sumber Daya Air dan Listrik yang Disediakan	lapora n	N/A	N/A		N/A		24		12		12		12		60		UPT. Wilay ah Barat	

RENCANA STRATEGIS (RENSTRA) PERUBAHAN DINAS SUMBER DAYA AIR, BINA MARGA DAN BINA KONSTRUKSI KOTA MEDAN TAHUN 2021 - 2026

Tujuan	Sasaran	Kode	Program, Kegiatan dan Sub Kegiatan			Indikator Kinerja Tujuan, Sasaran, Program (outcome), Kegiatan (output) dan Sub Kegiatan	Satuan	Data Capaian pada Tahun Awal Perencanaan	Target Kinerja Program dan Kerangka Pendanaan												Unit Kerja Perangkat Daerah Penanggungjawab	Lokasi		
									Tahun 2021		Tahun 2022		Tahun 2023		Tahun 2024		Tahun 2025		Tahun 2026				Kondisi Kinerja pada Akhir Periode Renstra Perangkat Daerah	
									Target	Rp	Target	Rp	Target	Rp	Target	Rp	Target	Rp	Target	Rp			Target	Rp
(1)	(2)	(3)	(4)			(5)	(6)	(7)	(8)	(9)	(10)	(11)	(12)	(13)	(14)	(15)	(16)	(17)	(18)	(19)	(20)	(21)	(22)	(23)
		1.03.01.2.08.00.04			Penyediaan Jasa Pelayanan Umum Kantor					0		0			12.863.728		13.000.000		13.000.000		38.863.728	UPT. Wilayah Barat	Kota Medan	
					Jumlah Laporan Penyediaan Jasa Pelayanan Umum Kantor yang Disediakan	laporan	N/A	N/A			N/A		N/A		1		1		1		3		UPT. Wilayah Barat	
						Survey Kepuasan Internal	Nilai (Predikat)	0	0	0	0	0	A	224.196.807	A	222.238.255	A	225.000.000	A	226.800.000	A	898.235.062	UPT. Wilayah Barat	
		1.03.01.2.02			Administrasi Keuangan Perangkat Daerah				0		0		0		210.912.000		400.000.000		400.000.000		1.010.912.000	UPT. Wilayah Barat		
					Persentase Dokumen Administrasi Keuangan Perangkat Daerah yang disusun tepat waktu.	Person	N/A	N/A	0		N/A	0	N/A	0	100	210.912.000	100	400.000.000	100	400.000.000	100	1.010.912.000	UPT. Wilayah Barat	
		1.03.01.2.02.00.02			Penyediaan Administrasi Pelaksanaan Tugas ASN				0		0		0		210.912.000		400.000.000		400.000.000		1.010.912.000	UPT. Wilayah Barat	Kota Medan	
					Jumlah Dokumen Hasil Penyediaan Administrasi Pelaksanaan Tugas ASN	Dokumen	N/A	N/A			N/A		0		1		1		1		3		UPT. Wilayah Barat	
		1.03.01.2.07			Pengadaan Barang Milik Daerah Penunjang Urusan				0		0		0		217.761.516		230.000.000		230.000.000		677.761.516	UPT. Wilayah Barat		

RENCANA STRATEGIS (RENSTRA) PERUBAHAN DINAS SUMBER DAYA AIR, BINA MARGA DAN BINA KONSTRUKSI KOTA MEDAN TAHUN 2021 - 2026

Tujuan	Sasaran	Kode	Program, Kegiatan dan Sub Kegiatan		Indikator Kinerja Tujuan, Sasaran, Program (outcome), Kegiatan (output) dan Sub Kegiatan	Satua n	Data Capai an pada Tahu n Awal Peren canaa n	Target Kinerja Program dan Kerangka Pendanaan														Unit Kerja Peran gkat Dae ra h Pena nggu ng- jawab	Loka si
								Tahun 2021		Tahun 2022		Tahun 2023		Tahun 2024		Tahun 2025		Tahun 2026		Kondisi Kinerja pada Akhir Periode Renstra Perangkat Daerah			
								Tar get	Rp	Tar get	Rp	Tar get	Rp	Tar get	Rp	Tar get	Rp	Tar get	Rp	Targ et	Rp		
(1)	(2)	(3)	(4)		(5)	(6)	(7)	(8)	(9)	(10)	(11)	(12)	(13)	(14)	(15)	(16)	(17)	(18)	(19)	(20)	(21)	(22)	(23)
				Pemerintah Daerah																			
					Persentase realisasi pengadaan barang milik Daerah sesuai RKBU	Perse n	N/A	N/A	0	N/A	0	N/A	0	100	217.761.516	100	230.000.000	100	230.000.000	100	677.761.516	UPT. Wilay ah Barat	
		1.03.01.2.07.0005		Pengadaan Mebel				0		0		0		28.500.000		30.000.000		30.000.000		88.500.000	UPT. Wilay ah Barat	Kota Meda n	
					Jumlah Paket Mebel yang Disediakan	unit	N/A	N/A		N/A		0		1		1		1		3		UPT. Wilay ah Barat	
		1.03.01.2.07.0006		Pengadaan Peralatan dan Mesin Lainnya				0		0		0		189.261.516		200.000.000		200.000.000		589.261.516	UPT. Wilay ah Barat	Kota Meda n	
					Jumlah Unit Peralatan dan Mesin Lainnya yang Disediakan	unit	N/A	N/A		N/A		0		853		900		900		900		UPT. Wilay ah Barat	
		1.03.01.2.09		Pemeliharaan Barang Milik Daerah Penunjang Urusan Pemerintahan Daerah				0		0		0		212.774.400		213.000.000		213.000.000		638.774.400	UPT. Wilay ah Barat		
					Persentase Barang Milik Daerah yang dipelihara sesuai dokumen perencanaan	Perse n	N/A	N/A	0	N/A	0	N/A	0	100	212.774.400	100	213.000.000	100	213.000.000	100	638.774.400	UPT. Wilay ah Barat	
		1.03.01.2.09.0006		Pemeliharaa n Peralatan dan Mesin Lainnya				0		0		0		12.900.000		13.000.000		13.000.000		38.900.000	UPT. Wilay ah Barat	Kota Meda n	

RENCANA STRATEGIS (RENSTRA) PERUBAHAN DINAS SUMBER DAYA AIR, BINA MARGA DAN BINA KONSTRUKSI KOTA MEDAN TAHUN 2021 - 2026

Tujuan	Sasaran	Kode	Program, Kegiatan dan Sub Kegiatan			Indikator Kinerja Tujuan, Sasaran, Program (outcome), Kegiatan (output) dan Sub Kegiatan	Satuan	Data Capaian pada Tahun Awal Perencanaan	Target Kinerja Program dan Kerangka Pendanaan												Unit Kerja Perangkat Daerah Penanggungjawab	Lokasi			
									Tahun 2021		Tahun 2022		Tahun 2023		Tahun 2024		Tahun 2025		Tahun 2026				Kondisi Kinerja pada Akhir Periode Renstra Perangkat Daerah		
									Target	Rp	Target	Rp	Target	Rp	Target	Rp	Target	Rp	Target	Rp			Target	Rp	
(1)	(2)	(3)	(4)			(5)	(6)	(7)	(8)	(9)	(10)	(11)	(12)	(13)	(14)	(15)	(16)	(17)	(18)	(19)	(20)	(21)	(22)	(23)	
						Jumlah Peralatan dan Mesin Lainnya yang Dipelihara	unit	N/A	N/A		N/A		0		18		18		18		18		UPT. Wilayah Barat		
		1.03.01.2.09.009			Pemeliharaan/Rehabilitasi Gedung Kantor dan Bangunan Lainnya				0		0		0		199.874.400		200.000.000		200.000.000		599.874.400		UPT. Wilayah Barat	Kota Medan	
					Jumlah Gedung Kantor dan Bangunan Lainnya yang Dipelihara/ Direhabilitasi	unit	N/A	N/A		N/A		0		1		1		1		1		1		UPT. Wilayah Barat	
		1.03.01.2.06			Administrasi Umum Perangkat Daerah				0		0		180.216.807		183.322.527		185.000.000		185.800.000		734.339.334		UPT. Wilayah Barat		
					Cakupan pelaksanaan layanan umum perangkat daerah	Person	N/A	N/A	0	N/A	0	100	180.216.807	100	183.322.527	100	185.000.000	100	185.800.000	100	734.339.334		UPT. Wilayah Barat		
		1.03.01.2.06.001			Penyediaan Komponen Instalasi Listrik/Penerangan Bangunan Kantor				0		0		0		7.000.000		7.000.000		7.000.000		21.000.000		UPT. Wilayah Barat	Kota Medan	
					Jumlah Paket Komponen Instalasi Listrik/Penerangan Bangunan Kantor yang Disediakan	paket	N/A	N/A		N/A		0		1		1		1		3		UPT. Wilayah Barat			
		1.03.01.2.06.004			Penyediaan Bahan Logistik Kantor				0		0		127.416.807		116.322.527		118.000.000		118.800.000		480.539.334		UPT. Wilayah Barat	Kota Medan	



RENCANA STRATEGIS (RENSTRA) PERUBAHAN DINAS SUMBER DAYA AIR, BINA MARGA DAN BINA KONSTRUKSI KOTA MEDAN TAHUN 2021 - 2026

Tujuan	Sasaran	Kode	Program, Kegiatan dan Sub Kegiatan		Indikator Kinerja Tujuan, Sasaran, Program (outcome), Kegiatan (output) dan Sub Kegiatan	Satua n	Data Capai an pada Tahu n Awal Peren canaa n	Target Kinerja Program dan Kerangka Pendanaan												Unit Kerja Peran gkat Daerah Penan ggu ng-jawab	Loka si		
								Tahun 2021		Tahun 2022		Tahun 2023		Tahun 2024		Tahun 2025		Tahun 2026				Kondisi Kinerja pada Akhir Periode Renstra Perangkat Daerah	
								Tar get	Rp	Tar get	Rp	Tar get	Rp	Tar get	Rp	Tar get	Rp	Tar get	Rp			Targ et	Rp
(1)	(2)	(3)	(4)		(5)	(6)	(7)	(8)	(9)	(10)	(11)	(12)	(13)	(14)	(15)	(16)	(17)	(18)	(19)	(20)	(21)	(22)	(23)
					Jumlah Paket Bahan Logistik Kantor yang Disediakan	paket	N/A	N/A		N/A		1		1		1		1		4		UPT. Wilay ah Barat	
		1.03.01.2.06.00 09			Penyelengga raan Rapat Koordinasi dan Konsultasi SKPD				0		0		52.800.000		60.000.000		60.000.000		60.000.000		232.800.000	UPT. Wilay ah Barat	Kota Meda n
					Jumlah Laporan Penyelengg araan Rapat Koordinasi dan Konsultasi SKPD	lapora n	N/A	N/A		N/A		20		12		12		12		56		UPT. Wilay ah Barat	
		1.03.01.2.08			Penyediaan Jasa Penunjang Urusan Pemerintahan Daerah				0		0		43.980.000		38.915.728		40.000.000		41.000.000		163.895.728	UPT. Wilay ah Barat	
					Cakupan pelaksanaa n layanan jasa penunjang urusan pemerintah an daerah	Perse n	N/A	N/A	0	N/A	0	100	43.980.000	100	38.915.728	100	40.000.000	100	41.000.000	100	163.895.728	UPT. Wilay ah Barat	
		1.03.01.2.08.00 02			Penyediaan Jasa Komunikasi , Sumber Daya Air dan Listrik				0		0		43.980.000		26.052.000		27.000.000		28.000.000		125.032.000	UPT. Wilay ah Barat	Kota Meda n
					Jumlah Laporan Penyediaan Jasa Komunikas i, Sumber Daya Air dan Listrik yang Disediakan	lapora n	N/A	N/A		N/A		24		12		12		12		60		UPT. Wilay ah Barat	

RENCANA STRATEGIS (RENSTRA) PERUBAHAN DINAS SUMBER DAYA AIR, BINA MARGA DAN BINA KONSTRUKSI KOTA MEDAN TAHUN 2021 - 2026

Tujuan	Sasaran	Kode	Program, Kegiatan dan Sub Kegiatan			Indikator Kinerja Tujuan, Sasaran, Program (outcome), Kegiatan (output) dan Sub Kegiatan	Satua n	Data Capai an pada Tahu n Awal Peren canaa n	Target Kinerja Program dan Kerangka Pendanaan												Unit Kerja Peran gkat Daerah h Pena nggu ng-jawab	Loka si		
									Tahun 2021		Tahun 2022		Tahun 2023		Tahun 2024		Tahun 2025		Tahun 2026				Kondisi Kinerja pada Akhir Periode Renstra Perangkat Daerah	
									Tar get	Rp	Tar get	Rp	Tar get	Rp	Tar get	Rp	Tar get	Rp	Tar get	Rp			Targ et	Rp
(1)	(2)	(3)	(4)			(5)	(6)	(7)	(8)	(9)	(10)	(11)	(12)	(13)	(14)	(15)	(16)	(17)	(18)	(19)	(20)	(21)	(22)	(23)
		1.03.01.2.08.0004			Penyediaan Jasa Pelayanan Umum Kantor					0		0		0		12.863.728		13.000.000		13.000.000		38.863.728	UPT. Wilayah Barat	Kota Medan
					Jumlah Laporan Penyediaan Jasa Pelayanan Umum Kantor yang Disediakan	lapora n	N/A	N/A		N/A		N/A		1		1		1		3		UPT. Wilayah Barat		
UPT. Wilayah Timur																								
		1.03.01	PROGRAM PENUNJANG URUSAN PEMERINTAHAN DAERAH KABUPATEN/KOTA							0		0		324.196.807		868.001.271		994.200.000		994.200.000		3.180.598.078	UPT. Wilayah Timur	
						Persentase Dokumen Perencanaa n, Keuangan dan Pelaporan yang Disusun Tepat Waktu	Perse n	N/A	N/A	0	N/A	0	N/A	0	100	270.816.000	100	400.000.000	100	400.000.000	100	1.070.816.000	UPT. Wilayah Timur	
		1.03.01.2.02			Administrasi Keuangan Perangkat Daerah					0		0		0		270.816.000		400.000.000		400.000.000		1.070.816.000	UPT. Wilayah Timur	
					Persentase Dokumen Administrasi Keuangan Perangkat Daerah yang disusun tepat waktu.	Perse n	N/A	N/A	0	N/A	0	N/A	0	100	270.816.000	100	400.000.000	100	400.000.000	100	1.070.816.000	UPT. Wilayah Timur		
		1.03.01.2.02.0002			Penyediaan Administrasi Pelaksanaa					0		0		0		270.816.000		400.000.000		400.000.000		1.070.816.000	UPT. Wilayah Timur	Kota Medan

RENCANA STRATEGIS (RENSTRA) PERUBAHAN DINAS SUMBER DAYA AIR, BINA MARGA DAN BINA KONSTRUKSI KOTA MEDAN TAHUN 2021 - 2026

Tujuan	Sasaran	Kode	Program, Kegiatan dan Sub Kegiatan		Indikator Kinerja Tujuan, Sasaran, Program (outcome), Kegiatan (output) dan Sub Kegiatan	Satua n	Data Capai an pada Tahu n Awal Peren canaa n	Target Kinerja Program dan Kerangka Pendanaan														Unit Kerja Peran gkat Daerah h Pena nggu ng-jawab	Loka si
								Tahun 2021		Tahun 2022		Tahun 2023		Tahun 2024		Tahun 2025		Tahun 2026		Kondisi Kinerja pada Akhir Periode Renstra Perangkat Daerah			
								Tar get	Rp	Tar get	Rp	Tar get	Rp	Tar get	Rp	Tar get	Rp	Tar get	Rp	Targ et	Rp		
(1)	(2)	(3)	(4)		(5)	(6)	(7)	(8)	(9)	(10)	(11)	(12)	(13)	(14)	(15)	(16)	(17)	(18)	(19)	(20)	(21)	(22)	(23)
				n Tugas ASN																			
					Jumlah Dokumen Hasil Penyediaan Administrasi Pelaksanaan Tugas ASN	Doku men	N/A	N/A		N/A		0		1		1		1		3		UPT. Wilay ah Timur	
		1.03.01.2.07		Pengadaan Barang Milik Daerah Penunjang Urusan Pemerintah Daerah					0		0		100.000.000		343.629.336		335.000.000		335.000.000		1.113.629.336	UPT. Wilay ah Timur	
					Persentase realisasi pengadaan barang milik Daerah sesuai RKBU	Perse n	N/A	N/A	0	N/A	0	100	100.000.000	100	343.629.336	100	335.000.000	100	335.000.000	100	1.113.629.336	UPT. Wilay ah Timur	
		1.03.01.2.07.0005		Pengadaan Mebel					0		0		0		35.250.000		35.000.000		35.000.000		105.250.000	UPT. Wilay ah Timur	Kota Meda n
					Jumlah Paket Mebel yang Disediakan	unit	N/A	N/A		N/A		0		1		1		1		3		UPT. Wilay ah Timur	
		1.03.01.2.07.0006		Pengadaan Peralatan dan Mesin Lainnya					0		0		0		208.379.336		200.000.000		200.000.000		608.379.336	UPT. Wilay ah Timur	Kota Meda n
					Jumlah Unit Peralatan dan Mesin Lainnya yang Disediakan	unit	N/A	N/A		N/A		0		1187		1000		1000		3187		UPT. Wilay ah Timur	

RENCANA STRATEGIS (RENSTRA) PERUBAHAN DINAS SUMBER DAYA AIR, BINA MARGA DAN BINA KONSTRUKSI KOTA MEDAN TAHUN 2021 - 2026

Tujuan	Sasaran	Kode	Program, Kegiatan dan Sub Kegiatan		Indikator Kinerja Tujuan, Sasaran, Program (outcome), Kegiatan (output) dan Sub Kegiatan	Satua n	Data Capai an pada Tahu n Awal Peren canaa n	Target Kinerja Program dan Kerangka Pendanaan														Unit Kerja Peran gkat Daerah Penan ggu ng-jawab	Loka si
								Tahun 2021		Tahun 2022		Tahun 2023		Tahun 2024		Tahun 2025		Tahun 2026		Kondisi Kinerja pada Akhir Periode Renstra Perangkat Daerah			
								Tar get	Rp	Tar get	Rp	Tar get	Rp	Tar get	Rp	Tar get	Rp	Tar get	Rp	Targ et	Rp		
(1)	(2)	(3)	(4)		(5)	(6)	(7)	(8)	(9)	(10)	(11)	(12)	(13)	(14)	(15)	(16)	(17)	(18)	(19)	(20)	(21)	(22)	(23)
		1.03.01.2.07.0011		Pengadaan Sarana dan Prasarana Pendukung Gedung Kantor atau Bangunan Lainnya					0		0		100.000.000		100.000.000		100.000.000		100.000.000		400.000.000	UPT. Wilayah Timur	Kota Medan
					Jumlah Unit Sarana dan Prasarana Pendukung Gedung Kantor atau Bangunan Lainnya yang Disediakan	unit	N/A	N/A		N/A		1		1		1		1		1		UPT. Wilayah Timur	
		1.03.01.2.09		Pemeliharaan Barang Milik Daerah Penunjang Urusan Pemerintahan Daerah					0		0		0		7.870.000		8.000.000		8.000.000		23.870.000	UPT. Wilayah Timur	
					Persentase Barang Milik Daerah yang dipelihara sesuai dokumen perencanaan	Perse n	N/A	N/A	0	N/A	0	N/A	0	100	7.870.000	100	8.000.000	100	8.000.000	100	23.870.000	UPT. Wilayah Timur	
		1.03.01.2.09.0006		Pemeliharaa n Peralatan dan Mesin Lainnya					0		0		0		7.870.000		8.000.000		8.000.000		23.870.000	UPT. Wilayah Timur	Kota Medan
					Jumlah Peralatan dan Mesin Lainnya yang Dipelihara	unit	N/A	N/A		N/A		0		11		12		12		11		UPT. Wilayah Timur	
		1.03.01.2.06		Administrasi Umum Perangkat Daerah					0		0		180.216.807		184.162.207		188.200.000		188.200.000		740.779.014	UPT. Wilayah Timur	

RENCANA STRATEGIS (RENSTRA) PERUBAHAN DINAS SUMBER DAYA AIR, BINA MARGA DAN BINA KONSTRUKSI KOTA MEDAN TAHUN 2021 - 2026

Tujuan	Sasaran	Kode	Program, Kegiatan dan Sub Kegiatan		Indikator Kinerja Tujuan, Sasaran, Program (outcome), Kegiatan (output) dan Sub Kegiatan	Satua n	Data Capai an pada Tahu n Awal Peren canaa n	Target Kinerja Program dan Kerangka Pendanaan														Unit Kerja Peran gkat Daerah h Pena nggu ng-jawab	Loka si
								Tahun 2021		Tahun 2022		Tahun 2023		Tahun 2024		Tahun 2025		Tahun 2026		Kondisi Kinerja pada Akhir Periode Renstra Perangkat Daerah			
								Tar get	Rp	Tar get	Rp	Tar get	Rp	Tar get	Rp	Tar get	Rp	Tar get	Rp	Targ et	Rp		
(1)	(2)	(3)	(4)		(5)	(6)	(7)	(8)	(9)	(10)	(11)	(12)	(13)	(14)	(15)	(16)	(17)	(18)	(19)	(20)	(21)	(22)	(23)
					Cakupan pelaksanaa n layanan umum perangkat daerah	Perse n	N/A	N/A	0	N/A	0	100	180.21 6.807	100	184.16 2.207	100	188.20 0.000	100	188.20 0.000	100	740.779. 014	UPT. Wilay ah Timur	
		1.03.01. 2.06.00 01		Penyediaan Komponen Instalasi Listrik/Pene rangan Bangunan Kantor					0		0			8.137.2 00		8.200.0 00		8.200.0 00		24.537.2 00	UPT. Wilay ah Timur	Kota Meda n	
					Jumlah Paket Komponen Instalasi Listrik/Pen erangan Bangunan Kantor yang Disediakan	paket	N/A	N/A		N/A		0		1		1		1		3		UPT. Wilay ah Timur	
		1.03.01. 2.06.00 04		Penyediaan Bahan Logistik Kantor					0		0		127.41 6.807		116.02 5.007		120.00 0.000		120.00 0.000		483.441. 814	UPT. Wilay ah Timur	Kota Meda n
					Jumlah Paket Bahan Logistik Kantor yang Disediakan	paket	N/A	N/A		N/A		1		1		1		1		4		UPT. Wilay ah Timur	
		1.03.01. 2.06.00 09		Penyelengga raan Rapat Koordinasi dan Konsultasi SKPD					0		0		52.800. 000		60.000. 000		60.000. 000		60.000. 000		232.800. 000	UPT. Wilay ah Timur	Kota Meda n
					Jumlah Laporan Penyelengg araan Rapat Koordinasi dan Konsultasi SKPD	lapora n	N/A	N/A		N/A		20		12		12		12		56		UPT. Wilay ah Timur	
		1.03.01. 2.08		Penyediaan Jasa Penunjang Urusan					0		0		43.980. 000		61.523. 728		63.000. 000		63.000. 000		231.503. 728	UPT. Wilay ah Timur	

RENCANA STRATEGIS (RENSTRA) PERUBAHAN DINAS SUMBER DAYA AIR, BINA MARGA DAN BINA KONSTRUKSI KOTA MEDAN TAHUN 2021 - 2026

Tujuan	Sasaran	Kode	Program, Kegiatan dan Sub Kegiatan		Indikator Kinerja Tujuan, Sasaran, Program (outcome), Kegiatan (output) dan Sub Kegiatan	Satua n	Data Capai an pada Tahu n Awal Peren canaa n	Target Kinerja Program dan Kerangka Pendanaan														Unit Kerja Peran gkat Daerah h Pena nggu ng-jawab	Loka si
								Tahun 2021		Tahun 2022		Tahun 2023		Tahun 2024		Tahun 2025		Tahun 2026		Kondisi Kinerja pada Akhir Periode Renstra Perangkat Daerah			
								Tar get	Rp	Tar get	Rp	Tar get	Rp	Tar get	Rp	Tar get	Rp	Tar get	Rp	Targ et	Rp		
(1)	(2)	(3)	(4)		(5)	(6)	(7)	(8)	(9)	(10)	(11)	(12)	(13)	(14)	(15)	(16)	(17)	(18)	(19)	(20)	(21)	(22)	(23)
				Pemerintahan Daerah																			
					Cakupan pelaksanaa n layanan jasa penunjang urusan pemerintah an daerah	Perse n	N/A	N/A	0	N/A	0	N/A	43.980.000	100	61.523.728	100	63.000.000	100	63.000.000	100	231.503.728	UPT. Wilay ah Timur	
		1.03.01.2.08.00 02		Penyediaan Jasa Komunikasi , Sumber Daya Air dan Listrik				0		0		43.980.000		48.660.000		50.000.000		50.000.000		192.640.000	UPT. Wilay ah Timur	Kota Meda n	
					Jumlah Laporan Penyediaan Jasa Komunikas i, Sumber Daya Air dan Listrik yang Disediakan	lapora n	N/A	N/A		N/A	24		24		24		24		96		UPT. Wilay ah Timur		
		1.03.01.2.08.00 04		Penyediaan Jasa Pelayanan Umum Kantor				0		0		0		12.863.728		13.000.000		13.000.000		38.863.728	UPT. Wilay ah Timur	Kota Meda n	
					Jumlah Laporan Penyediaan Jasa Pelayanan Umum Kantor yang Disediakan	lapora n	N/A	N/A		N/A	0		1		1		1		3		UPT. Wilay ah Timur		
					Persentase Sarana dan Prasarana Dalam Kondisi Baik	Perse n	N/A	N/A	0	N/A	0	100	100.00 0.000	100	351.49 9.336	100	343.00 0.000	100	343.00 0.000	100	1.137.49 9.336	UPT. Wilay ah Timur	
		1.03.01.2.02		Administrasi Keuangan Perangkat Daerah				0		0		0		270.81 6.000		400.00 0.000		400.00 0.000		1.070.81 6.000	UPT. Wilay ah Timur		

RENCANA STRATEGIS (RENSTRA) PERUBAHAN DINAS SUMBER DAYA AIR, BINA MARGA DAN BINA KONSTRUKSI KOTA MEDAN TAHUN 2021 - 2026

Tujuan	Sasaran	Kode	Program, Kegiatan dan Sub Kegiatan		Indikator Kinerja Tujuan, Sasaran, Program (outcome), Kegiatan (output) dan Sub Kegiatan	Satua n	Data Capai an pada Tahu n Awal Peren canaa n	Target Kinerja Program dan Kerangka Pendanaan														Unit Kerja Peran gkat Daerah h Pena nggu ng-jawab	Loka si
								Tahun 2021		Tahun 2022		Tahun 2023		Tahun 2024		Tahun 2025		Tahun 2026		Kondisi Kinerja pada Akhir Periode Renstra Perangkat Daerah			
								Tar get	Rp	Tar get	Rp	Tar get	Rp	Tar get	Rp	Tar get	Rp	Tar get	Rp	Targ et	Rp		
(1)	(2)	(3)	(4)		(5)	(6)	(7)	(8)	(9)	(10)	(11)	(12)	(13)	(14)	(15)	(16)	(17)	(18)	(19)	(20)	(21)	(22)	(23)
					Persentase Dokumen Administrasi Keuangan Perangkat Daerah yang disusun tepat waktu.	Perse n	N/A	N/A	0	N/A	0	N/A	0	100	270.81 6.000	100	400.00 0.000	100	400.00 0.000	100	1.070.81 6.000	UPT. Wilay ah Timur	
		1.03.01. 2.02.00 02		Penyediaan Administras i Pelaksanaan Tugas ASN				0		0		0		270.81 6.000		400.00 0.000		400.00 0.000		1.070.81 6.000	UPT. Wilay ah Timur	Kota Meda n	
					Jumlah Dokumen Hasil Penyediaan Administrasi Pelaksanaan Tugas ASN	Doku men	N/A	N/A		N/A		0		1		1		1		3		UPT. Wilay ah Timur	
		1.03.01. 2.07		Pengadaan Barang Milik Daerah Penunjang Urusan Pemerintah Daerah				0		0		100.00 0.000		343.62 9.336		335.00 0.000		335.00 0.000		1.113.62 9.336	UPT. Wilay ah Timur		
					Persentase realisasi pengadaan barang milik Daerah sesuai RKBU	Perse n	N/A	N/A	0	N/A	0	100	100.00 0.000	100	343.62 9.336	100	335.00 0.000	100	335.00 0.000	100	1.113.62 9.336	UPT. Wilay ah Timur	
		1.03.01. 2.07.00 05		Pengadaan Mebel				0		0		0		35.250. 000		35.000. 000		35.000. 000		105.250. 000	UPT. Wilay ah Timur	Kota Meda n	
					Jumlah Paket Mebel yang Disediakan	unit	N/A	N/A		N/A		0		1		1		1		3		UPT. Wilay ah Timur	
		1.03.01. 2.07.00 06		Pengadaan Peralatan dan Mesin Lainnya				0		0		0		208.37 9.336		200.00 0.000		200.00 0.000		608.379. 336	UPT. Wilay ah Timur	Kota Meda n	

RENCANA STRATEGIS (RENSTRA) PERUBAHAN DINAS SUMBER DAYA AIR, BINA MARGA DAN BINA KONSTRUKSI KOTA MEDAN TAHUN 2021 - 2026

Tujuan	Sasaran	Kode	Program, Kegiatan dan Sub Kegiatan		Indikator Kinerja Tujuan, Sasaran, Program (outcome), Kegiatan (output) dan Sub Kegiatan	Satuan	Data Capaian pada Tahun Awal Perencanaan	Target Kinerja Program dan Kerangka Pendanaan														Unit Kerja Perangkat Daerah Penanggungjawab	Lokasi
								Tahun 2021		Tahun 2022		Tahun 2023		Tahun 2024		Tahun 2025		Tahun 2026		Kondisi Kinerja pada Akhir Periode Renstra Perangkat Daerah			
								Target	Rp	Target	Rp	Target	Rp	Target	Rp	Target	Rp	Target	Rp	Target	Rp		
(1)	(2)	(3)	(4)		(5)	(6)	(7)	(8)	(9)	(10)	(11)	(12)	(13)	(14)	(15)	(16)	(17)	(18)	(19)	(20)	(21)	(22)	(23)
					Jumlah Unit Peralatan dan Mesin Lainnya yang Disediakan	unit	N/A	N/A		N/A		0		1187		1000		1000		3187		UPT. Wilayah Timur	
		1.03.01.2.07.0011		Pengadaan Sarana dan Prasarana Pendukung Gedung Kantor atau Bangunan Lainnya				0		0		100.000.000		100.000.000		100.000.000		100.000.000		400.000.000	UPT. Wilayah Timur	Kota Medan	
					Jumlah Unit Sarana dan Prasarana Pendukung Gedung Kantor atau Bangunan Lainnya yang Disediakan	unit	N/A	N/A		N/A		1		1		1		1		1		UPT. Wilayah Timur	
		1.03.01.2.09		Pemeliharaan Barang Milik Daerah Penunjang Urusan Pemerintahan Daerah				0		0		0		7.870.000		8.000.000		8.000.000		23.870.000	UPT. Wilayah Timur		
					Persentase Barang Milik Daerah yang dipelihara sesuai dokumen perencanaan	Perse	N/A	N/A	0	N/A	0	N/A	0	100	7.870.000	100	8.000.000	100	8.000.000	100	23.870.000	UPT. Wilayah Timur	
		1.03.01.2.09.0006		Pemeliharaan Peralatan dan Mesin Lainnya				0		0		0		7.870.000		8.000.000		8.000.000		23.870.000	UPT. Wilayah Timur	Kota Medan	



RENCANA STRATEGIS (RENSTRA) PERUBAHAN DINAS SUMBER DAYA AIR, BINA MARGA DAN BINA KONSTRUKSI KOTA MEDAN TAHUN 2021 - 2026

Tujuan	Sasaran	Kode	Program, Kegiatan dan Sub Kegiatan		Indikator Kinerja Tujuan, Sasaran, Program (outcome), Kegiatan (output) dan Sub Kegiatan	Satua n	Data Capai an pada Tahu n Awal Peren canaa n	Target Kinerja Program dan Kerangka Pendanaan														Unit Kerja Peran gkat Daera h Pena nggu ng-jawab	Loka si
								Tahun 2021		Tahun 2022		Tahun 2023		Tahun 2024		Tahun 2025		Tahun 2026		Kondisi Kinerja pada Akhir Periode Renstra Perangkat Daerah			
								Tar get	Rp	Tar get	Rp	Tar get	Rp	Tar get	Rp	Tar get	Rp	Tar get	Rp	Targ et	Rp		
(1)	(2)	(3)	(4)		(5)	(6)	(7)	(8)	(9)	(10)	(11)	(12)	(13)	(14)	(15)	(16)	(17)	(18)	(19)	(20)	(21)	(22)	(23)
					Jumlah Peralatan dan Mesin Lainnya yang Dipelihara	unit	N/A	N/A		N/A		0		11		12		12		11		UPT. Wilay ah Timur	
		1.03.01.2.06		Administrasi Umum Perangkat Daerah					0		0		180.216.807		184.162.207		188.200.000		188.200.000		740.779.014	UPT. Wilay ah Timur	
					Cakupan pelaksanaa n layanan umum perangkat daerah	Perse n	N/A	N/A	0	N/A	0	100	180.216.807	100	184.162.207	100	188.200.000	100	188.200.000	100	740.779.014	UPT. Wilay ah Timur	
		1.03.01.2.06.0001		Penyediaan Komponen Instalasi Listrik/Pene rangan Bangunan Kantor				0		0		0		8.137.200		8.200.000		8.200.000		24.537.200	UPT. Wilay ah Timur	Kota Meda n	
					Jumlah Paket Komponen Instalasi Listrik/Pen erangan Bangunan Kantor yang Disediakan	paket	N/A	N/A		N/A		0		1		1		1		3		UPT. Wilay ah Timur	
		1.03.01.2.06.0004		Penyediaan Bahan Logistik Kantor				0		0		127.416.807		116.025.007		120.000.000		120.000.000		483.441.814	UPT. Wilay ah Timur	Kota Meda n	
					Jumlah Paket Bahan Logistik Kantor yang Disediakan	paket	N/A	N/A		N/A		1		1		1		1		4		UPT. Wilay ah Timur	
		1.03.01.2.06.0009		Penyelengga raan Rapat Koordinasi dan Konsultasi SKPD				0		0		52.800.000		60.000.000		60.000.000		60.000.000		232.800.000	UPT. Wilay ah Timur	Kota Meda n	

RENCANA STRATEGIS (RENSTRA) PERUBAHAN DINAS SUMBER DAYA AIR, BINA MARGA DAN BINA KONSTRUKSI KOTA MEDAN TAHUN 2021 - 2026

Tujuan	Sasaran	Kode	Program, Kegiatan dan Sub Kegiatan		Indikator Kinerja Tujuan, Sasaran, Program (outcome), Kegiatan (output) dan Sub Kegiatan	Satua n	Data Capai an pada Tahu n Awal Peren canaa n	Target Kinerja Program dan Kerangka Pendanaan														Unit Kerja Peran gkat Daerah h Pena nggu ng-jawab	Loka si
								Tahun 2021		Tahun 2022		Tahun 2023		Tahun 2024		Tahun 2025		Tahun 2026		Kondisi Kinerja pada Akhir Periode Renstra Perangkat Daerah			
								Tar get	Rp	Tar get	Rp	Tar get	Rp	Tar get	Rp	Tar get	Rp	Tar get	Rp	Targ et	Rp		
(1)	(2)	(3)	(4)		(5)	(6)	(7)	(8)	(9)	(10)	(11)	(12)	(13)	(14)	(15)	(16)	(17)	(18)	(19)	(20)	(21)	(22)	(23)
					Jumlah Laporan Penyeleng garaan Rapat Koordinasi dan Konsultasi SKPD	lapora n	N/A	N/A		N/A		20		12		12		12		56		UPT. Wilaya h Timur	
		1.03.01.2.08		Penyediaan Jasa Penunjang Urusan Pemerintahan Daerah					0		0		43.980.000		61.523.728		63.000.000		63.000.000		231.503.728	UPT. Wilaya h Timur	
					Cakupan pelaksanaa n layanan jasa penunjang urusan pemerintah an daerah	Perse n	N/A	N/A	0	N/A	0	N/A	43.980.000	100	61.523.728	100	63.000.000	100	63.000.000	100	231.503.728	UPT. Wilaya h Timur	
		1.03.01.2.08.002		Penyediaan Jasa Komunikasi , Sumber Daya Air dan Listrik				0		0		43.980.000		48.660.000		50.000.000		50.000.000		192.640.000	UPT. Wilaya h Timur	Kota Meda n	
					Jumlah Laporan Penyediaan Jasa Komunika si, Sumber Daya Air dan Listrik yang Disediakan	lapora n	N/A	N/A		N/A		24		24		24		24		96		UPT. Wilaya h Timur	
		1.03.01.2.08.004		Penyediaan Jasa Pelayanan Umum Kantor				0		0		0		12.863.728		13.000.000		13.000.000		38.863.728	UPT. Wilaya h Timur	Kota Meda n	
					Jumlah Laporan Penyediaan Jasa Pelayanan Umum Kantor yang Disediakan	lapora n	N/A	N/A		N/A		0		1		1		1		3		UPT. Wilaya h Timur	

RENCANA STRATEGIS (RENSTRA) PERUBAHAN DINAS SUMBER DAYA AIR, BINA MARGA DAN BINA KONSTRUKSI KOTA MEDAN TAHUN 2021 - 2026

Tujuan	Sasaran	Kode	Program, Kegiatan dan Sub Kegiatan	Indikator Kinerja Tujuan, Sasaran, Program (outcome), Kegiatan (output) dan Sub Kegiatan	Satua n	Data Capai an pada Tahu n Awal Peren canaa n	Target Kinerja Program dan Kerangka Pendanaan														Unit Kerja Peran gkat Daerah h Pena nggu ng-jawab	Loka si
							Tahun 2021		Tahun 2022		Tahun 2023		Tahun 2024		Tahun 2025		Tahun 2026		Kondisi Kinerja pada Akhir Periode Renstra Perangkat Daerah			
							Tar get	Rp	Tar get	Rp	Tar get	Rp	Tar get	Rp	Tar get	Rp	Tar get	Rp	Targ et	Rp		
(1)	(2)	(3)	(4)	(5)	(6)	(7)	(8)	(9)	(10)	(11)	(12)	(13)	(14)	(15)	(16)	(17)	(18)	(19)	(20)	(21)	(22)	(23)
				Survey Kepuasan Internal	Nilai (Predi kat)	N/A	N/A	0	N/A	0	A	224.19 6.807	A	245.68 5.935	A	251.20 0.000	A	251.20 0.000	A	972.282. 742	UPT. Wilay ah Timur	
		1.03.01. 2.02		Administrasi Keuangan Perangkat Daerah				0		0		0		270.81 6.000		400.00 0.000		400.00 0.000		1.070.81 6.000	UPT. Wilay ah Timur	
				Persentase Dokumen Administra si Keuangan Perangkat Daerah yang disusun tepat waktu.	Perse n	N/A	N/A	0	N/A	0	N/A	0	100	270.81 6.000	100	400.00 0.000	100	400.00 0.000	100	1.070.81 6.000	UPT. Wilay ah Timur	
		1.03.01. 2.02.00 02		Penyediaan Administras i Pelaksanaa n Tugas ASN				0		0		0		270.81 6.000		400.00 0.000		400.00 0.000		1.070.81 6.000	UPT. Wilay ah Timur	Kota Meda n
				Jumlah Dokumen Hasil Penyediaan Administra si Pelaksanaa n Tugas ASN	Doku men	N/A	N/A		N/A		0		1		1		1		3		UPT. Wilay ah Timur	
		1.03.01. 2.07		Pengadaan Barang Milik Daerah Penunjang Urusan Pemerintah Daerah				0		0		100.00 0.000		343.62 9.336		335.00 0.000		335.00 0.000		1.113.62 9.336	UPT. Wilay ah Timur	
				Persentase realisasi pengadaan barang milik Daerah sesuai RKBU	Perse n	N/A	N/A	0	N/A	0	100	100.00 0.000	100	343.62 9.336	100	335.00 0.000	100	335.00 0.000	100	1.113.62 9.336	UPT. Wilay ah Timur	
		1.03.01. 2.07.00 05		Pengadaan Mebel				0		0		0		35.250. 000		35.000. 000		35.000. 000		105.250. 000	UPT. Wilay ah Timur	Kota Meda n

RENCANA STRATEGIS (RENSTRA) PERUBAHAN DINAS SUMBER DAYA AIR, BINA MARGA DAN BINA KONSTRUKSI KOTA MEDAN TAHUN 2021 - 2026

Tujuan	Sasaran	Kode	Program, Kegiatan dan Sub Kegiatan		Indikator Kinerja Tujuan, Sasaran, Program (outcome), Kegiatan (output) dan Sub Kegiatan	Satua n	Data Capai an pada Tahu n Awal Peren canaa n	Target Kinerja Program dan Kerangka Pendanaan														Unit Kerja Peran gkat Daera h Pena nggu ng-jawab	Loka si
								Tahun 2021		Tahun 2022		Tahun 2023		Tahun 2024		Tahun 2025		Tahun 2026		Kondisi Kinerja pada Akhir Periode Renstra Perangkat Daerah			
								Tar get	Rp	Tar get	Rp	Tar get	Rp	Tar get	Rp	Tar get	Rp	Tar get	Rp	Targ et	Rp		
(1)	(2)	(3)	(4)		(5)	(6)	(7)	(8)	(9)	(10)	(11)	(12)	(13)	(14)	(15)	(16)	(17)	(18)	(19)	(20)	(21)	(22)	(23)
					Jumlah Paket Mebel yang Disediakan	unit	N/A	N/A		N/A		0		1		1		1		3		UPT. Wilay ah Timur	
		1.03.01.2.07.00 06		Pengadaan Peralatan dan Mesin Lainnya				0		0		0			208.37 9.336		200.00 0.000		200.00 0.000		608.379. 336	UPT. Wilay ah Timur	Kota Meda n
					Jumlah Unit Peralatan dan Mesin Lainnya yang Disediakan	unit	N/A	N/A		N/A		0		118 7		100 0		100 0		318 7		UPT. Wilay ah Timur	
		1.03.01.2.07.00 11		Pengadaan Sarana dan Prasarana Pendukung Gedung Kantor atau Bangunan Lainnya				0		0		100.00 0.000		100.00 0.000		100.00 0.000		100.00 0.000		400.000. 000	UPT. Wilay ah Timur	Kota Meda n	
					Jumlah Unit Sarana dan Prasarana Pendukung Gedung Kantor atau Bangunan Lainnya yang Disediakan	unit	N/A	N/A		N/A		1		1		1		1		1		UPT. Wilay ah Timur	
		1.03.01.2.09		Pemeliharaan Barang Milik Daerah Penunjang Urusan Pemerintahan Daerah				0		0		0		7.870.0 00		8.000.0 00		8.000.0 00		23.870.0 00		UPT. Wilay ah Timur	
					Persentase Barang Milik Daerah yang dipelihara sesuai dokumen perencanaan	Perse n	N/A	N/A	0	N/A	0	N/A	0	100	7.870.0 00	100	8.000.0 00	100	8.000.0 00	100	23.870.0 00	UPT. Wilay ah Timur	

RENCANA STRATEGIS (RENSTRA) PERUBAHAN DINAS SUMBER DAYA AIR, BINA MARGA DAN BINA KONSTRUKSI KOTA MEDAN TAHUN 2021 - 2026

Tujuan	Sasaran	Kode	Program, Kegiatan dan Sub Kegiatan		Indikator Kinerja Tujuan, Sasaran, Program (outcome), Kegiatan (output) dan Sub Kegiatan	Satua n	Data Capai an pada Tahu n Awal Peren canaa n	Target Kinerja Program dan Kerangka Pendanaan														Unit Kerja Peran gkat Daera h Pena nggu ng-jawab	Loka si
								Tahun 2021		Tahun 2022		Tahun 2023		Tahun 2024		Tahun 2025		Tahun 2026		Kondisi Kinerja pada Akhir Periode Renstra Perangkat Daerah			
								Tar get	Rp	Tar get	Rp	Tar get	Rp	Tar get	Rp	Tar get	Rp	Tar get	Rp	Targ et	Rp		
(1)	(2)	(3)	(4)		(5)	(6)	(7)	(8)	(9)	(10)	(11)	(12)	(13)	(14)	(15)	(16)	(17)	(18)	(19)	(20)	(21)	(22)	(23)
		1.03.01.2.09.00.06			Pemeliharaa n Peralatan dan Mesin Lainnya				0		0		0		7.870.000		8.000.000		8.000.000		23.870.000	UPT. Wilaya h Timur	Kota Medan
					Jumlah Peralatan dan Mesin Lainnya yang Dipelihara	unit	N/A	N/A		N/A		0		11		12		12		11		UPT. Wilaya h Timur	
		1.03.01.2.06			Administrasi Umum Perangkat Daerah				0		0		180.216.807		184.162.207		188.200.000		188.200.000		740.779.014	UPT. Wilaya h Timur	
					Cakupan pelaksanaan layanan umum perangkat daerah	Perse n	N/A	N/A	0	N/A	0	100	180.216.807	100	184.162.207	100	188.200.000	100	188.200.000	100	740.779.014	UPT. Wilaya h Timur	
		1.03.01.2.06.00.01			Penyediaan Komponen Instalasi Listrik/Penerangan Bangunan Kantor				0		0		0		8.137.200		8.200.000		8.200.000		24.537.200	UPT. Wilaya h Timur	Kota Medan
					Jumlah Paket Komponen Instalasi Listrik/Penerangan Bangunan Kantor yang Disediakan	paket	N/A	N/A		N/A		0		1		1		1		3		UPT. Wilaya h Timur	
		1.03.01.2.06.00.04			Penyediaan Bahan Logistik Kantor				0		0		127.416.807		116.025.007		120.000.000		120.000.000		483.441.814	UPT. Wilaya h Timur	Kota Medan
					Jumlah Paket Bahan Logistik Kantor yang Disediakan	paket	N/A	N/A		N/A		1		1		1		1		4		UPT. Wilaya h Timur	

RENCANA STRATEGIS (RENSTRA) PERUBAHAN DINAS SUMBER DAYA AIR, BINA MARGA DAN BINA KONSTRUKSI KOTA MEDAN TAHUN 2021 - 2026

Tujuan	Sasaran	Kode	Program, Kegiatan dan Sub Kegiatan		Indikator Kinerja Tujuan, Sasaran, Program (outcome), Kegiatan (output) dan Sub Kegiatan	Satuan	Data Capaian pada Tahun Awal Perencanaan	Target Kinerja Program dan Kerangka Pendanaan														Unit Kerja Perangkat Daerah Penanggungjawab	Lokasi
								Tahun 2021		Tahun 2022		Tahun 2023		Tahun 2024		Tahun 2025		Tahun 2026		Kondisi Kinerja pada Akhir Periode Renstra Perangkat Daerah			
								TARGET	Rp	TARGET	Rp	TARGET	Rp	TARGET	Rp	TARGET	Rp	TARGET	Rp	TARGET	Rp		
(1)	(2)	(3)	(4)		(5)	(6)	(7)	(8)	(9)	(10)	(11)	(12)	(13)	(14)	(15)	(16)	(17)	(18)	(19)	(20)	(21)	(22)	(23)
		1.03.01.2.06.0009		Penyelenggaraan Rapat Koordinasi dan Konsultasi SKPD					0		0		52.800.000		60.000.000		60.000.000		60.000.000		232.800.000	UPT. Wilayah Timur	Kota Medan
					Jumlah Laporan Penyelenggaraan Rapat Koordinasi dan Konsultasi SKPD	laporan	N/A	N/A		N/A		20		12		12		12		56		UPT. Wilayah Timur	
		1.03.01.2.08		Penyediaan Jasa Penunjang Urusan Pemerintahan Daerah				0		0		43.980.000		61.523.728		63.000.000		63.000.000		231.503.728	UPT. Wilayah Timur		
					Cakupan pelaksanaan layanan jasa penunjang urusan pemerintahan daerah	Person	N/A	N/A	0	N/A	0	N/A	43.980.000	100	61.523.728	100	63.000.000	100	63.000.000	100	231.503.728	UPT. Wilayah Timur	
		1.03.01.2.08.0002		Penyediaan Jasa Komunikasi, Sumber Daya Air dan Listrik				0		0		43.980.000		48.660.000		50.000.000		50.000.000		192.640.000	UPT. Wilayah Timur	Kota Medan	
					Jumlah Laporan Penyediaan Jasa Komunikasi, Sumber Daya Air dan Listrik yang Disediakan	laporan	N/A	N/A		N/A		24		24		24		24		96		UPT. Wilayah Timur	
		1.03.01.2.08.0004		Penyediaan Jasa Pelayanan Umum Kantor				0		0		0		12.863.728		13.000.000		13.000.000		38.863.728	UPT. Wilayah Timur	Kota Medan	

RENCANA STRATEGIS (RENSTRA) PERUBAHAN DINAS SUMBER DAYA AIR, BINA MARGA DAN BINA KONSTRUKSI KOTA MEDAN TAHUN 2021 - 2026

Tujuan	Sasaran	Kode	Program, Kegiatan dan Sub Kegiatan			Indikator Kinerja Tujuan, Sasaran, Program (outcome), Kegiatan (output) dan Sub Kegiatan	Satua n	Data Capai an pada Tahu n Awal Peren canaa n	Target Kinerja Program dan Kerangka Pendanaan												Unit Kerja Peran gkat Daerah h Pena nggu ng-jawab	Loka si		
									Tahun 2021		Tahun 2022		Tahun 2023		Tahun 2024		Tahun 2025		Tahun 2026				Kondisi Kinerja pada Akhir Periode Renstra Perangkat Daerah	
									Tar get	Rp	Tar get	Rp	Tar get	Rp	Tar get	Rp	Tar get	Rp	Tar get	Rp			Targ et	Rp
(1)	(2)	(3)	(4)			(5)	(6)	(7)	(8)	(9)	(10)	(11)	(12)	(13)	(14)	(15)	(16)	(17)	(18)	(19)	(20)	(21)	(22)	(23)
						Jumlah Laporan Penyediaan Jasa Pelayanan Umum Kantor yang Disediakan	lapora n	N/A	N/A		N/A		0		1		1		1		3		UPT. Wilaya h Timur	
UPT. Wilayah Kota																								
		1.03.01	PROGRAM PENUNJANG URUSAN PEMERINTAHAN DAERAH KABUPATEN/KOTA							0		0		324.19 6.807		873.78 9.971		979.00 0.000		979.00 0.000		3.155.98 6.778	UPT. Wilaya h Kota	
						Persentase Dokumen Perencanaa n, Keuangan dan Pelaporan yang Disusun Tepat Waktu	Perse n	N/A	N/A	0	N/A	0	N/A	0	100	270.81 6.000	100	400.00 0.000	100	400.00 0.000	100	1.070.81 6.000	UPT. Wilaya h Kota	
		1.03.01. 2.02		Administrasi Keuangan Perangkat Daerah					0		0		0		270.81 6.000		400.00 0.000		400.00 0.000		1.070.81 6.000	UPT. Wilaya h Kota		
					Persentase Dokumen Administ rasi Keuangan Perangkat Daerah yang disusun tepat waktu.	Perse n	N/A	N/A	0	N/A	0	N/A	0	100	270.81 6.000	100	400.00 0.000	100	400.00 0.000	100	1.070.81 6.000	UPT. Wilaya h Kota		
		1.03.01. 2.02.00 02		Penyediaan Administ rasi Pelaksanaa n Tugas ASN					0		0		0		270.81 6.000		400.00 0.000		400.00 0.000		1.070.81 6.000	UPT. Wilaya h Kota	Kota Meda n	

RENCANA STRATEGIS (RENSTRA) PERUBAHAN DINAS SUMBER DAYA AIR, BINA MARGA DAN BINA KONSTRUKSI KOTA MEDAN TAHUN 2021 - 2026

Tujuan	Sasaran	Kode	Program, Kegiatan dan Sub Kegiatan		Indikator Kinerja Tujuan, Sasaran, Program (outcome), Kegiatan (output) dan Sub Kegiatan	Satua n	Data Capai an pada Tahu n Awal Peren canaa n	Target Kinerja Program dan Kerangka Pendanaan														Unit Kerja Peran gkat Daerah Penan ggu ng-jawab	Loka si
								Tahun 2021		Tahun 2022		Tahun 2023		Tahun 2024		Tahun 2025		Tahun 2026		Kondisi Kinerja pada Akhir Periode Renstra Perangkat Daerah			
								Tar get	Rp	Tar get	Rp	Tar get	Rp	Tar get	Rp	Tar get	Rp	Tar get	Rp	Targ et	Rp		
(1)	(2)	(3)	(4)		(5)	(6)	(7)	(8)	(9)	(10)	(11)	(12)	(13)	(14)	(15)	(16)	(17)	(18)	(19)	(20)	(21)	(22)	(23)
					Jumlah Dokumen Hasil Penyediaan Administrasi Pelaksanaa n Tugas ASN	Doku men	N/A	N/A		N/A		0		1		1		1		3		UPT. Wilay ah Kota	
		1.03.01.2.07		Pengadaan Barang Milik Daerah Penunjang Urusan Pemerintah Daerah					0		0		100.000.000		363.446.036		335.000.000		335.000.000		1.133.446.036	UPT. Wilay ah Kota	
					Persentase realisasi pengadaan barang milik Daerah sesuai RKBU	Perse n	N/A	N/A	0	N/A	0	100	100.000.000	100	363.446.036	100	335.000.000	100	335.000.000	100	1.133.446.036	UPT. Wilay ah Kota	
		1.03.01.2.07.0005		Pengadaan Mebel					0		0		0		35.250.000		35.000.000		35.000.000		105.250.000	UPT. Wilay ah Kota	Kota Medan
					Jumlah Paket Mebel yang Disediakan	unit	N/A	N/A		N/A		0		1		1		1		3		UPT. Wilay ah Kota	
		1.03.01.2.07.0006		Pengadaan Peralatan dan Mesin Lainnya					0		0		0		228.196.036		200.000.000		200.000.000		628.196.036	UPT. Wilay ah Kota	Kota Medan
					Jumlah Unit Peralatan dan Mesin Lainnya yang Disediakan	unit	N/A	N/A		N/A		0		1190		1000		1000		3190		UPT. Wilay ah Kota	
		1.03.01.2.07.0011		Pengadaan Sarana dan Prasarana Pendukung Gedung Kantor atau Bangunan Lainnya					0		0		100.000.000		100.000.000		100.000.000		100.000.000		400.000.000	UPT. Wilay ah Kota	Kota Medan



RENCANA STRATEGIS (RENSTRA) PERUBAHAN DINAS SUMBER DAYA AIR, BINA MARGA DAN BINA KONSTRUKSI KOTA MEDAN TAHUN 2021 - 2026

Tujuan	Sasaran	Kode	Program, Kegiatan dan Sub Kegiatan		Indikator Kinerja Tujuan, Sasaran, Program (outcome), Kegiatan (output) dan Sub Kegiatan	Satua n	Data Capai an pada Tahu n Awal Peren canaa n	Target Kinerja Program dan Kerangka Pendanaan														Unit Kerja Peran gkat Daerah Penan ggu ng-jawab	Loka si
								Tahun 2021		Tahun 2022		Tahun 2023		Tahun 2024		Tahun 2025		Tahun 2026		Kondisi Kinerja pada Akhir Periode Renstra Perangkat Daerah			
								Tar get	Rp	Tar get	Rp	Tar get	Rp	Tar get	Rp	Tar get	Rp	Tar get	Rp	Targ et	Rp		
(1)	(2)	(3)	(4)		(5)	(6)	(7)	(8)	(9)	(10)	(11)	(12)	(13)	(14)	(15)	(16)	(17)	(18)	(19)	(20)	(21)	(22)	(23)
					Jumlah Unit Sarana dan Prasarana Pendukung Gedung Kantor atau Bangunan Lainnya yang Disediakan	unit	N/A	N/A		N/A		1		1		1		1		1		UPT. Wilaya h Kota	
		1.03.01.2.09		Pemeliharaan Barang Milik Daerah Penunjang Urusan Pemerintahan Daerah				0		0		0		7.870.000		8.000.000		8.000.000		23.870.000	UPT. Wilaya h Kota		
					Persentase Barang Milik Daerah yang dipelihara sesuai dokumen perencanaan	Perse n	N/A	N/A	0	N/A	0	N/A	0	100	7.870.000	100	8.000.000	100	8.000.000	100	23.870.000	UPT. Wilaya h Kota	
		1.03.01.2.09.006		Pemeliharaa n Peralatan dan Mesin Lainnya				0		0		0		7.870.000		8.000.000		8.000.000		23.870.000	UPT. Wilaya h Kota	Kota Medan	
					Jumlah Peralatan dan Mesin Lainnya yang Dipelihara	unit	N/A	N/A		N/A		0		11		11		11		11		UPT. Wilaya h Kota	
		1.03.01.2.06		Administrasi Umum Perangkat Daerah				0		0		180.216.807		184.162.207		188.000.000		188.000.000		740.379.014	UPT. Wilaya h Kota		
					Cakupan pelaksanaan layanan umum perangkat daerah	Perse n	N/A	N/A	0	N/A	0	100	180.216.807	100	184.162.207	100	188.000.000	100	188.000.000	100	740.379.014	UPT. Wilaya h Kota	

RENCANA STRATEGIS (RENSTRA) PERUBAHAN DINAS SUMBER DAYA AIR, BINA MARGA DAN BINA KONSTRUKSI KOTA MEDAN TAHUN 2021 - 2026

Tujuan	Sasaran	Kode	Program, Kegiatan dan Sub Kegiatan		Indikator Kinerja Tujuan, Sasaran, Program (outcome), Kegiatan (output) dan Sub Kegiatan	Satua n	Data Capai an pada Tahu n Awal Peren canaa n	Target Kinerja Program dan Kerangka Pendanaan														Unit Kerja Peran gkat Daerah h Pena nggu ng-jawab	Loka si
								Tahun 2021		Tahun 2022		Tahun 2023		Tahun 2024		Tahun 2025		Tahun 2026		Kondisi Kinerja pada Akhir Periode Renstra Perangkat Daerah			
								Tar get	Rp	Tar get	Rp	Tar get	Rp	Tar get	Rp	Tar get	Rp	Tar get	Rp	Targ et	Rp		
(1)	(2)	(3)	(4)		(5)	(6)	(7)	(8)	(9)	(10)	(11)	(12)	(13)	(14)	(15)	(16)	(17)	(18)	(19)	(20)	(21)	(22)	(23)
		1.03.01.2.06.00 01			Penyediaan Komponen Instalasi Listrik/Pene rangan Bangunan Kantor				0		0		0		8.137.2 00		8.000.0 00		8.000.0 00		24.137.2 00	UPT. Wilay ah Kota	Kota Meda n
					Jumlah Paket Komponen Instalasi Listrik/Pen erangan Bangunan Kantor yang Disediakan	paket	N/A	N/A		N/A		0		1		1		1		3		UPT. Wilay ah Kota	
		1.03.01.2.06.00 04			Penyediaan Bahan Logistik Kantor				0		0		127.41 6.807		116.02 5.007		120.00 0.000		120.00 0.000		483.441. 814	UPT. Wilay ah Kota	Kota Meda n
					Jumlah Paket Bahan Logistik Kantor yang Disediakan	paket	N/A	N/A		N/A		1		1		1		1		4		UPT. Wilay ah Kota	
		1.03.01.2.06.00 09			Penyelengga raan Rapat Koordinasi dan Konsultasi SKPD				0		0		52.800. 000		60.000. 000		60.000. 000		60.000. 000		232.800. 000	UPT. Wilay ah Kota	Kota Meda n
					Jumlah Laporan Penyelengg ara n Rapat Koordinasi dan Konsultasi SKPD	lapora n	N/A	N/A		N/A		20		12		12		12		56		UPT. Wilay ah Kota	
		1.03.01.2.08			Penyediaan Jasa Penunjang Urusan Pemerintahan Daerah				0		0		43.980. 000		47.495. 728		48.000. 000		48.000. 000		187.475. 728	UPT. Wilay ah Kota	
					Cakupan pelaksanaa n layanan jasa penunjang	Perse n	N/A	N/A	0	N/A	0	100	43.980. 000	100	47.495. 728	100	48.000. 000	100	48.000. 000	100	187.475. 728	UPT. Wilay ah Kota	

RENCANA STRATEGIS (RENSTRA) PERUBAHAN DINAS SUMBER DAYA AIR, BINA MARGA DAN BINA KONSTRUKSI KOTA MEDAN TAHUN 2021 - 2026

Tujuan	Sasaran	Kode	Program, Kegiatan dan Sub Kegiatan		Indikator Kinerja Tujuan, Sasaran, Program (outcome), Kegiatan (output) dan Sub Kegiatan	Satuan	Data Capaian pada Tahun Awal Perencanaan	Target Kinerja Program dan Kerangka Pendanaan														Unit Kerja Perangkat Daerah Penanggungjawab	Lokasi
								Tahun 2021		Tahun 2022		Tahun 2023		Tahun 2024		Tahun 2025		Tahun 2026		Kondisi Kinerja pada Akhir Periode Renstra Perangkat Daerah			
								Target	Rp	Target	Rp	Target	Rp	Target	Rp	Target	Rp	Target	Rp	Target	Rp		
(1)	(2)	(3)	(4)		(5)	(6)	(7)	(8)	(9)	(10)	(11)	(12)	(13)	(14)	(15)	(16)	(17)	(18)	(19)	(20)	(21)	(22)	(23)
					urusan pemerintahan daerah																		
		1.03.01.2.08.00.02		Penyediaan Jasa Komunikasi, Sumber Daya Air dan Listrik				0		0		43.980.000		34.632.000		35.000.000		35.000.000		148.612.000	UPT. Wilayah Kota	Kota Medan	
					Jumlah Laporan Penyediaan Jasa Komunikasi, Sumber Daya Air dan Listrik yang Disediakan	laporan	N/A	N/A		N/A		24		24		24		24		96		UPT. Wilayah Kota	
		1.03.01.2.08.00.04		Penyediaan Jasa Pelayanan Umum Kantor				0		0		0		12.863.728		13.000.000		13.000.000		38.863.728	UPT. Wilayah Kota	Kota Medan	
					Jumlah Laporan Penyediaan Jasa Pelayanan Umum Kantor yang Disediakan	laporan	N/A	N/A		N/A		0		1		1		1		3		UPT. Wilayah Kota	
					Persentase Sarana dan Prasarana Dalam Kondisi Baik	Persen	N/A	N/A	0	N/A	0	N/A	100.000.000	100	371.316.036	100	343.000.000	100	343.000.000	100	1.157.316.036	UPT. Wilayah Kota	
		1.03.01.2.02		Administrasi Keuangan Perangkat Daerah				0		0		0		270.816.000		400.000.000		400.000.000		1.070.816.000	UPT. Wilayah Kota		
					Persentase Dokumen Administrasi Keuangan Perangkat Daerah yang	Persen	N/A	N/A	0	N/A	0	N/A	0	100	270.816.000	100	400.000.000	100	400.000.000	100	1.070.816.000	UPT. Wilayah Kota	

RENCANA STRATEGIS (RENSTRA) PERUBAHAN DINAS SUMBER DAYA AIR, BINA MARGA DAN BINA KONSTRUKSI KOTA MEDAN TAHUN 2021 - 2026

Tujuan	Sasaran	Kode	Program, Kegiatan dan Sub Kegiatan		Indikator Kinerja Tujuan, Sasaran, Program (outcome), Kegiatan (output) dan Sub Kegiatan	Satua n	Data Capai an pada Tahu n Awal Peren canaa n	Target Kinerja Program dan Kerangka Pendanaan														Unit Kerja Peran gkat Daerah h Pena nggu ng-jawab	Loka si
								Tahun 2021		Tahun 2022		Tahun 2023		Tahun 2024		Tahun 2025		Tahun 2026		Kondisi Kinerja pada Akhir Periode Renstra Perangkat Daerah			
								Tar get	Rp	Tar get	Rp	Tar get	Rp	Tar get	Rp	Tar get	Rp	Tar get	Rp	Targ et	Rp		
(1)	(2)	(3)	(4)		(5)	(6)	(7)	(8)	(9)	(10)	(11)	(12)	(13)	(14)	(15)	(16)	(17)	(18)	(19)	(20)	(21)	(22)	(23)
					disusun tepat waktu.																		
		1.03.01.2.02.0002		Penyediaan Administrasi Pelaksanaan Tugas ASN				0		0		0		270.816.000		400.000.000		400.000.000		1.070.816.000	UPT. Wilayah Kota	Kota Medan	
					Jumlah Dokumen Hasil Penyediaan Administrasi Pelaksanaan Tugas ASN	Dokumen	N/A	N/A		N/A		0		1		1		1		3		UPT. Wilayah Kota	
		1.03.01.2.07		Pengadaan Barang Milik Daerah Penunjang Urusan Pemerintah Daerah				0		0		100.000.000		363.446.036		335.000.000		335.000.000		1.133.446.036	UPT. Wilayah Kota		
					Persentase realisasi pengadaan barang milik Daerah sesuai RKBU	Perse n	N/A	N/A	0	N/A	0	100	100.000.000	100	363.446.036	100	335.000.000	100	335.000.000	100	1.133.446.036	UPT. Wilayah Kota	
		1.03.01.2.07.0005		Pengadaan Mebel				0		0		0		35.250.000		35.000.000		35.000.000		105.250.000	UPT. Wilayah Kota	Kota Medan	
					Jumlah Paket Mebel yang Disediakan	unit	N/A	N/A		N/A		0		1		1		1		3		UPT. Wilayah Kota	
		1.03.01.2.07.0006		Pengadaan Peralatan dan Mesin Lainnya				0		0		0		228.196.036		200.000.000		200.000.000		628.196.036	UPT. Wilayah Kota	Kota Medan	

RENCANA STRATEGIS (RENSTRA) PERUBAHAN DINAS SUMBER DAYA AIR, BINA MARGA DAN BINA KONSTRUKSI KOTA MEDAN TAHUN 2021 - 2026

Tujuan	Sasaran	Kode	Program, Kegiatan dan Sub Kegiatan		Indikator Kinerja Tujuan, Sasaran, Program (outcome), Kegiatan (output) dan Sub Kegiatan	Satuan	Data Capaian pada Tahun Awal Perencanaan	Target Kinerja Program dan Kerangka Pendanaan														Unit Kerja Perangkat Daerah Penanggungjawab	Lokasi
								Tahun 2021		Tahun 2022		Tahun 2023		Tahun 2024		Tahun 2025		Tahun 2026		Kondisi Kinerja pada Akhir Periode Renstra Perangkat Daerah			
								Target	Rp	Target	Rp	Target	Rp	Target	Rp	Target	Rp	Target	Rp	Target	Rp		
(1)	(2)	(3)	(4)		(5)	(6)	(7)	(8)	(9)	(10)	(11)	(12)	(13)	(14)	(15)	(16)	(17)	(18)	(19)	(20)	(21)	(22)	(23)
					Jumlah Unit Peralatan dan Mesin Lainnya yang Disediakan	unit	N/A	N/A		N/A		0		1190		1000		1000		3190		UPT. Wilayah Kota	
		1.03.01.2.07.0011		Pengadaan Sarana dan Prasarana Pendukung Gedung Kantor atau Bangunan Lainnya				0		0		100.000.000		100.000.000		100.000.000		100.000.000		400.000.000	UPT. Wilayah Kota	Kota Medan	
					Jumlah Unit Sarana dan Prasarana Pendukung Gedung Kantor atau Bangunan Lainnya yang Disediakan	unit	N/A	N/A		N/A		1		1		1		1		1		UPT. Wilayah Kota	
		1.03.01.2.09		Pemeliharaan Barang Milik Daerah Penunjang Urusan Pemerintahan Daerah				0		0		0		7.870.000		8.000.000		8.000.000		23.870.000	UPT. Wilayah Kota		
					Persentase Barang Milik Daerah yang dipelihara sesuai dokumen perencanaan	Perse	N/A	N/A	0	N/A	0	N/A	0	100	7.870.000	100	8.000.000	100	8.000.000	100	23.870.000	UPT. Wilayah Kota	
		1.03.01.2.09.0006		Pemeliharaan Peralatan dan Mesin Lainnya				0		0		0		7.870.000		8.000.000		8.000.000		23.870.000	UPT. Wilayah Kota	Kota Medan	

RENCANA STRATEGIS (RENSTRA) PERUBAHAN DINAS SUMBER DAYA AIR, BINA MARGA DAN BINA KONSTRUKSI KOTA MEDAN TAHUN 2021 - 2026

Tujuan	Sasaran	Kode	Program, Kegiatan dan Sub Kegiatan		Indikator Kinerja Tujuan, Sasaran, Program (outcome), Kegiatan (output) dan Sub Kegiatan	Satua n	Data Capai an pada Tahu n Awal Peren canaa n	Target Kinerja Program dan Kerangka Pendanaan														Unit Kerja Peran gkat Daera h Pena nggu ng-jawab	Loka si
								Tahun 2021		Tahun 2022		Tahun 2023		Tahun 2024		Tahun 2025		Tahun 2026		Kondisi Kinerja pada Akhir Periode Renstra Perangkat Daerah			
								Tar get	Rp	Tar get	Rp	Tar get	Rp	Tar get	Rp	Tar get	Rp	Tar get	Rp	Targ et	Rp		
(1)	(2)	(3)	(4)		(5)	(6)	(7)	(8)	(9)	(10)	(11)	(12)	(13)	(14)	(15)	(16)	(17)	(18)	(19)	(20)	(21)	(22)	(23)
					Jumlah Peralatan dan Mesin Lainnya yang Dipelihara	unit	N/A	N/A		N/A		0		11		11		11		11		UPT. Wilay ah Kota	
		1.03.01.2.06		Administrasi Umum Perangkat Daerah					0		0		180.216.807		184.162.207		188.000.000		188.000.000		740.379.014	UPT. Wilay ah Kota	
					Cakupan pelaksanaa n layanan umum perangkat daerah	Perse n	N/A	N/A	0	N/A	0	100	180.216.807	100	184.162.207	100	188.000.000	100	188.000.000	100	740.379.014	UPT. Wilay ah Kota	
		1.03.01.2.06.0001		Penyediaan Komponen Instalasi Listrik/Pene rangan Bangunan Kantor				0		0		0		8.137.200		8.000.000		8.000.000		24.137.200	UPT. Wilay ah Kota	Kota Meda n	
					Jumlah Paket Komponen Instalasi Listrik/Pen erangan Bangunan Kantor yang Disediakan	paket	N/A	N/A		N/A		0		1		1		1		3		UPT. Wilay ah Kota	
		1.03.01.2.06.0004		Penyediaan Bahan Logistik Kantor				0		0		127.416.807		116.025.007		120.000.000		120.000.000		483.441.814	UPT. Wilay ah Kota	Kota Meda n	
					Jumlah Paket Bahan Logistik Kantor yang Disediakan	paket	N/A	N/A		N/A		1		1		1		1		4		UPT. Wilay ah Kota	
		1.03.01.2.06.0009		Penyelengga raan Rapat Koordinasi dan Konsultasi SKPD				0		0		52.800.000		60.000.000		60.000.000		60.000.000		232.800.000	UPT. Wilay ah Kota	Kota Meda n	

RENCANA STRATEGIS (RENSTRA) PERUBAHAN DINAS SUMBER DAYA AIR, BINA MARGA DAN BINA KONSTRUKSI KOTA MEDAN TAHUN 2021 - 2026

Tujuan	Sasaran	Kode	Program, Kegiatan dan Sub Kegiatan		Indikator Kinerja Tujuan, Sasaran, Program (outcome), Kegiatan (output) dan Sub Kegiatan	Satua n	Data Capai an pada Tahu n Awal Peren canaa n	Target Kinerja Program dan Kerangka Pendanaan														Unit Kerja Peran gkat Daerah h Pena nggu ng-jawab	Loka si
								Tahun 2021		Tahun 2022		Tahun 2023		Tahun 2024		Tahun 2025		Tahun 2026		Kondisi Kinerja pada Akhir Periode Renstra Perangkat Daerah			
								Tar get	Rp	Tar get	Rp	Tar get	Rp	Tar get	Rp	Tar get	Rp	Tar get	Rp	Targ et	Rp		
(1)	(2)	(3)	(4)		(5)	(6)	(7)	(8)	(9)	(10)	(11)	(12)	(13)	(14)	(15)	(16)	(17)	(18)	(19)	(20)	(21)	(22)	(23)
					Jumlah Laporan Penyeleng garaan Rapat Koordinasi dan Konsultasi SKPD	lapora n	N/A	N/A		N/A		20		12		12		12		56		UPT. Wilaya h Kota	
		1.03.01.2.08		Penyediaan Jasa Penunjang Urusan Pemerintahan Daerah					0		0		43.980.000		47.495.728		48.000.000		48.000.000		187.475.728	UPT. Wilaya h Kota	
					Cakupan pelaksanaa n layanan jasa penunjang urusan pemerintah an daerah	Perse n	N/A	N/A	0	N/A	0	100	43.980.000	100	47.495.728	100	48.000.000	100	48.000.000	100	187.475.728	UPT. Wilaya h Kota	
		1.03.01.2.08.002		Penyediaan Jasa Komunikasi , Sumber Daya Air dan Listrik				0		0		43.980.000		34.632.000		35.000.000		35.000.000		148.612.000	UPT. Wilaya h Kota	Kota Meda n	
					Jumlah Laporan Penyediaan Jasa Komunika si, Sumber Daya Air dan Listrik yang Disediakan	lapora n	N/A	N/A		N/A		24		24		24		24		96		UPT. Wilaya h Kota	
		1.03.01.2.08.004		Penyediaan Jasa Pelayanan Umum Kantor				0		0		0		12.863.728		13.000.000		13.000.000		38.863.728	UPT. Wilaya h Kota	Kota Meda n	
					Jumlah Laporan Penyediaan Jasa Pelayanan Umum Kantor yang Disediakan	lapora n	N/A	N/A		N/A		0		1		1		1		3		UPT. Wilaya h Kota	

RENCANA STRATEGIS (RENSTRA) PERUBAHAN DINAS SUMBER DAYA AIR, BINA MARGA DAN BINA KONSTRUKSI KOTA MEDAN TAHUN 2021 - 2026

Tujuan	Sasaran	Kode	Program, Kegiatan dan Sub Kegiatan	Indikator Kinerja Tujuan, Sasaran, Program (outcome), Kegiatan (output) dan Sub Kegiatan	Satuan	Data Capaian pada Tahun Awal Perencanaan	Target Kinerja Program dan Kerangka Pendanaan														Unit Kerja Perangkat Daerah Penanggungjawab	Lokasi
							Tahun 2021		Tahun 2022		Tahun 2023		Tahun 2024		Tahun 2025		Tahun 2026		Kondisi Kinerja pada Akhir Periode Renstra Perangkat Daerah			
							Target	Rp	Target	Rp	Target	Rp	Target	Rp	Target	Rp	Target	Rp	Target	Rp		
(1)	(2)	(3)	(4)	(5)	(6)	(7)	(8)	(9)	(10)	(11)	(12)	(13)	(14)	(15)	(16)	(17)	(18)	(19)	(20)	(21)	(22)	(23)
				Survey Kepuasan Internal	Nilai (Predikat)	N/A	N/A	0	N/A	0	A	224.196.807	A	231.657.935	A	236.000.000	A	236.000.000	A	927.854.742	UPT. Wilayah Kota	
		1.03.01.2.02		Administrasi Keuangan Perangkat Daerah				0		0		0		270.816.000		400.000.000		400.000.000		1.070.816.000	UPT. Wilayah Kota	
				Persentase Dokumen Administrasi Keuangan Perangkat Daerah yang disusun tepat waktu.	Persen	N/A	N/A	0	N/A	0	N/A	0	100	270.816.000	100	400.000.000	100	400.000.000	100	1.070.816.000	UPT. Wilayah Kota	
		1.03.01.2.02.00.02		Penyediaan Administrasi Pelaksanaan Tugas ASN				0		0		0		270.816.000		400.000.000		400.000.000		1.070.816.000	UPT. Wilayah Kota	Kota Medan
				Jumlah Dokumen Hasil Penyediaan Administrasi Pelaksanaan Tugas ASN	Dokumen	N/A	N/A		N/A		0		1		1		1		3		UPT. Wilayah Kota	
		1.03.01.2.07		Pengadaan Barang Milik Daerah Penunjang Urusan Pemerintah Daerah				0		0		100.000.000		363.446.036		335.000.000		335.000.000		1.133.446.036	UPT. Wilayah Kota	
				Persentase realisasi pengadaan barang milik Daerah sesuai RKBU	Persentase	N/A	N/A	0	N/A	0	100	100.000.000	100	363.446.036	100	335.000.000	100	335.000.000	100	1.133.446.036	UPT. Wilayah Kota	
		1.03.01.2.07.00.05		Pengadaan Mebel				0		0		0		35.250.000		35.000.000		35.000.000		105.250.000	UPT. Wilayah Kota	Kota Medan



RENCANA STRATEGIS (RENSTRA) PERUBAHAN DINAS SUMBER DAYA AIR, BINA MARGA DAN BINA KONSTRUKSI KOTA MEDAN TAHUN 2021 - 2026

Tujuan	Sasaran	Kode	Program, Kegiatan dan Sub Kegiatan		Indikator Kinerja Tujuan, Sasaran, Program (outcome), Kegiatan (output) dan Sub Kegiatan	Satua n	Data Capai an pada Tahu n Awal Peren canaa n	Target Kinerja Program dan Kerangka Pendanaan														Unit Kerja Peran gkat Daerah h Pena nggu ng-jawab	Loka si
								Tahun 2021		Tahun 2022		Tahun 2023		Tahun 2024		Tahun 2025		Tahun 2026		Kondisi Kinerja pada Akhir Periode Renstra Perangkat Daerah			
								Tar get	Rp	Tar get	Rp	Tar get	Rp	Tar get	Rp	Tar get	Rp	Tar get	Rp	Targ et	Rp		
(1)	(2)	(3)	(4)		(5)	(6)	(7)	(8)	(9)	(10)	(11)	(12)	(13)	(14)	(15)	(16)	(17)	(18)	(19)	(20)	(21)	(22)	(23)
					Jumlah Paket Mebel yang Disediakan	unit	N/A	N/A		N/A		0		1		1		1		3		UPT. Wilay ah Kota	
		1.03.01.2.07.0006		Pengadaan Peralatan dan Mesin Lainnya					0		0		0		228.196.036		200.000.000		200.000.000		628.196.036	UPT. Wilay ah Kota	Kota Medan
					Jumlah Unit Peralatan dan Mesin Lainnya yang Disediakan	unit	N/A	N/A		N/A		0		1190		1000		1000		3190		UPT. Wilay ah Kota	
		1.03.01.2.07.0011		Pengadaan Sarana dan Prasarana Pendukung Gedung Kantor atau Bangunan Lainnya					0		0		100.000.000		100.000.000		100.000.000		100.000.000		400.000.000	UPT. Wilay ah Kota	Kota Medan
					Jumlah Unit Sarana dan Prasarana Pendukung Gedung Kantor atau Bangunan Lainnya yang Disediakan	unit	N/A	N/A		N/A		1		1		1		1		1		UPT. Wilay ah Kota	
		1.03.01.2.09		Pemeliharaan Barang Milik Daerah Penunjang Urusan Pemerintahan Daerah					0		0		0		7.870.000		8.000.000		8.000.000		23.870.000	UPT. Wilay ah Kota	
					Persentase Barang Milik Daerah yang dipelihara sesuai dokumen perencanaan	Perse n	N/A	N/A	0	N/A	0	N/A	0	100	7.870.000	100	8.000.000	100	8.000.000	100	23.870.000	UPT. Wilay ah Kota	

RENCANA STRATEGIS (RENSTRA) PERUBAHAN DINAS SUMBER DAYA AIR, BINA MARGA DAN BINA KONSTRUKSI KOTA MEDAN TAHUN 2021 - 2026

Tujuan	Sasaran	Kode	Program, Kegiatan dan Sub Kegiatan		Indikator Kinerja Tujuan, Sasaran, Program (outcome), Kegiatan (output) dan Sub Kegiatan	Satua n	Data Capai an pada Tahu n Awal Peren canaa n	Target Kinerja Program dan Kerangka Pendanaan														Unit Kerja Peran gkat Daera h Pena nggu ng-jawab	Loka si
								Tahun 2021		Tahun 2022		Tahun 2023		Tahun 2024		Tahun 2025		Tahun 2026		Kondisi Kinerja pada Akhir Periode Renstra Perangkat Daerah			
								Tar get	Rp	Tar get	Rp	Tar get	Rp	Tar get	Rp	Tar get	Rp	Tar get	Rp	Targ et	Rp		
(1)	(2)	(3)	(4)		(5)	(6)	(7)	(8)	(9)	(10)	(11)	(12)	(13)	(14)	(15)	(16)	(17)	(18)	(19)	(20)	(21)	(22)	(23)
		1.03.01.2.09.00.06			Pemeliharaa n Peralatan dan Mesin Lainnya				0		0				7.870.000		8.000.000		8.000.000		23.870.000	UPT. Wilaya h Kota	Kota Medan
					Jumlah Peralatan dan Mesin Lainnya yang Dipelihara	unit	N/A	N/A		N/A		0		11		11		11		11		UPT. Wilaya h Kota	
		1.03.01.2.06			Administrasi Umum Perangkat Daerah				0		0		180.216.807		184.162.207		188.000.000		188.000.000		740.379.014	UPT. Wilaya h Kota	
					Cakupan pelaksanaan layanan umum perangkat daerah	Perse n	N/A	N/A	0	N/A	0	100	180.216.807	100	184.162.207	100	188.000.000	100	188.000.000	100	740.379.014	UPT. Wilaya h Kota	
		1.03.01.2.06.00.01			Penyediaan Komponen Instalasi Listrik/Penerangan Bangunan Kantor				0		0		0		8.137.200		8.000.000		8.000.000		24.137.200	UPT. Wilaya h Kota	Kota Medan
					Jumlah Paket Komponen Instalasi Listrik/Penerangan Bangunan Kantor yang Disediakan	paket	N/A	N/A		N/A		0		1		1		1		3		UPT. Wilaya h Kota	
		1.03.01.2.06.00.04			Penyediaan Bahan Logistik Kantor				0		0		127.416.807		116.025.007		120.000.000		120.000.000		483.441.814	UPT. Wilaya h Kota	Kota Medan
					Jumlah Paket Bahan Logistik Kantor yang Disediakan	paket	N/A	N/A		N/A		1		1		1		1		4		UPT. Wilaya h Kota	

RENCANA STRATEGIS (RENSTRA) PERUBAHAN DINAS SUMBER DAYA AIR, BINA MARGA DAN BINA  
KONSTRUKSI KOTA MEDAN TAHUN 2021 - 2026

Tujuan	Sasaran	Kode	Program, Kegiatan dan Sub Kegiatan		Indikator Kinerja Tujuan, Sasaran, Program (outcome), Kegiatan (output) dan Sub Kegiatan	Satuan	Data Capaian pada Tahun Awal Perencanaan	Target Kinerja Program dan Kerangka Pendanaan														Unit Kerja Perangkat Daerah Penanggungjawab	Lokasi
								Tahun 2021		Tahun 2022		Tahun 2023		Tahun 2024		Tahun 2025		Tahun 2026		Kondisi Kinerja pada Akhir Periode Renstra Perangkat Daerah			
								Target	Rp	Target	Rp	Target	Rp	Target	Rp	Target	Rp	Target	Rp	Target	Rp		
(1)	(2)	(3)	(4)		(5)	(6)	(7)	(8)	(9)	(10)	(11)	(12)	(13)	(14)	(15)	(16)	(17)	(18)	(19)	(20)	(21)	(22)	(23)
		1.03.01.2.06.0009		Penyelenggaraan Rapat Koordinasi dan Konsultasi SKPD					0		0		52.800.000		60.000.000		60.000.000		60.000.000		232.800.000	UPT. Wilayah Kota	Kota Medan
					Jumlah Laporan Penyelenggaraan Rapat Koordinasi dan Konsultasi SKPD	laporan	N/A	N/A		N/A		20		12		12		12		56		UPT. Wilayah Kota	
		1.03.01.2.08		Penyediaan Jasa Penunjang Urusan Pemerintahan Daerah					0		0		43.980.000		47.495.728		48.000.000		48.000.000		187.475.728	UPT. Wilayah Kota	
					Cakupan pelaksanaan layanan jasa penunjang urusan pemerintahan daerah	Person	N/A	N/A	0	N/A	0	100	43.980.000	100	47.495.728	100	48.000.000	100	48.000.000	100	187.475.728	UPT. Wilayah Kota	
		1.03.01.2.08.0002		Penyediaan Jasa Komunikasi, Sumber Daya Air dan Listrik					0		0		43.980.000		34.632.000		35.000.000		35.000.000		148.612.000	UPT. Wilayah Kota	Kota Medan
					Jumlah Laporan Penyediaan Jasa Komunikasi, Sumber Daya Air dan Listrik yang Disediakan	laporan	N/A	N/A		N/A		24		24		24		24		96		UPT. Wilayah Kota	
		1.03.01.2.08.0004		Penyediaan Jasa Pelayanan Umum Kantor					0		0		0		12.863.728		13.000.000		13.000.000		38.863.728	UPT. Wilayah Kota	Kota Medan

RENCANA STRATEGIS (RENSTRA) PERUBAHAN DINAS SUMBER DAYA AIR, BINA MARGA DAN BINA KONSTRUKSI KOTA MEDAN TAHUN 2021 - 2026

Tujuan	Sasaran	Kode	Program, Kegiatan dan Sub Kegiatan			Indikator Kinerja Tujuan, Sasaran, Program (outcome), Kegiatan (output) dan Sub Kegiatan	Satua n	Data Capai an pada Tahu n Awal Peren canaa n	Target Kinerja Program dan Kerangka Pendanaan												Unit Kerja Peran gkat Daerah h Pena nggu ng- jawab	Loka si		
									Tahun 2021		Tahun 2022		Tahun 2023		Tahun 2024		Tahun 2025		Tahun 2026				Kondisi Kinerja pada Akhir Periode Renstra Perangkat Daerah	
									Tar get	Rp	Tar get	Rp	Tar get	Rp	Tar get	Rp	Tar get	Rp	Tar get	Rp			Targ et	Rp
(1)	(2)	(3)	(4)			(5)	(6)	(7)	(8)	(9)	(10)	(11)	(12)	(13)	(14)	(15)	(16)	(17)	(18)	(19)	(20)	(21)	(22)	(23)
						Jumlah Laporan Penyediaan Jasa Pelayanan Umum Kantor yang Disediakan	lapora n	N/A	N/A		N/A		0		1		1		1		3		UPT. Wilay ah Kota	
UPT. Wilayah Selatan																								
		1.03.01	PROGRAM PENUNJANG URUSAN PEMERINTAHAN DAERAH KABUPATEN/KOTA							0		0		278.75 4.392		1.056.0 81.093		1.174.0 00.000		1.175.0 00.000		3.683.83 5.485	UPT. Wilay ah Selat an	
						Persentase Dokumen Perencanaa n, Keuangan dan Pelaporan yang Disusun Tepat Waktu	Perse n	N/A	N/A	0	N/A	0	N/A	0	100	278.88 0.000	100	400.00 0.000	100	400.00 0.000	100	1.078.88 0.000	UPT. Wilay ah Selat an	
		1.03.01. 2.02		Administrasi Keuangan Perangkat Daerah						0		0		0		278.88 0.000		400.00 0.000		400.00 0.000		1.078.88 0.000	UPT. Wilay ah Selat an	
						Persentase Dokumen Administra si Keuangan Perangkat Daerah yang disusun tepat waktu.	Perse n	N/A	N/A	0	N/A	0	N/A	0	100	278.88 0.000	100	400.00 0.000	100	400.00 0.000	100	1.078.88 0.000	UPT. Wilay ah Selat an	
		1.03.01. 2.02.00 02			Penyediaan Adminstras i Pelaksanaa n Tugas ASN					0		0		0		278.88 0.000		400.00 0.000		400.00 0.000		1.078.88 0.000	UPT. Wilay ah Selat an	Kota Meda n

RENCANA STRATEGIS (RENSTRA) PERUBAHAN DINAS SUMBER DAYA AIR, BINA MARGA DAN BINA KONSTRUKSI KOTA MEDAN TAHUN 2021 - 2026

Tujuan	Sasaran	Kode	Program, Kegiatan dan Sub Kegiatan		Indikator Kinerja Tujuan, Sasaran, Program (outcome), Kegiatan (output) dan Sub Kegiatan	Satua n	Data Capai an pada Tahu n Awal Peren canaa n	Target Kinerja Program dan Kerangka Pendanaan														Unit Kerja Peran gkat Daerah h Pena nggu ng-jawab	Loka si
								Tahun 2021		Tahun 2022		Tahun 2023		Tahun 2024		Tahun 2025		Tahun 2026		Kondisi Kinerja pada Akhir Periode Renstra Perangkat Daerah			
								Tar get	Rp	Tar get	Rp	Tar get	Rp	Tar get	Rp	Tar get	Rp	Tar get	Rp	Targ et	Rp		
(1)	(2)	(3)	(4)		(5)	(6)	(7)	(8)	(9)	(10)	(11)	(12)	(13)	(14)	(15)	(16)	(17)	(18)	(19)	(20)	(21)	(22)	(23)
					Jumlah Dokumen Hasil Penyediaan Administrasi Pelaksanaa n Tugas ASN	Doku men	N/A	N/A		N/A		0		1		1		1		3		UPT. Wilay ah Selat an	
		1.03.01.2.07		Pengadaan Barang Milik Daerah Penunjang Urusan Pemerintah Daerah					0		0		0		247.930.758		220.000.000		220.000.000		687.930.758	UPT. Wilay ah Selat an	
					Persentase realisasi pengadaan barang milik Daerah sesuai RKBU	Perse n	N/A	N/A	0	N/A	0	N/A	0	100	247.930.758	100	220.000.000	100	220.000.000	100	687.930.758	UPT. Wilay ah Selat an	
		1.03.01.2.07.0005		Pengadaan Mebel					0		0		0		20.250.000		20.000.000		20.000.000		60.250.000	UPT. Wilay ah Selat an	Kota Meda n
					Jumlah Paket Mebel yang Disediakan	unit	N/A	N/A		N/A		0		1		1		1		3		UPT. Wilay ah Selat an	
		1.03.01.2.07.0006		Pengadaan Peralatan dan Mesin Lainnya					0		0		0		227.680.758		200.000.000		200.000.000		627.680.758	UPT. Wilay ah Selat an	Kota Meda n
					Jumlah Unit Peralatan dan Mesin Lainnya yang Disediakan	unit	N/A	N/A		N/A		0		1365		1000		1000		3365		UPT. Wilay ah Selat an	
		1.03.01.2.09		Pemeliharaan Barang Milik Daerah Penunjang Urusan Pemerintahan Daerah					0		0		0		207.744.400		208.000.000		208.000.000		623.744.400	UPT. Wilay ah Selat an	

RENCANA STRATEGIS (RENSTRA) PERUBAHAN DINAS SUMBER DAYA AIR, BINA MARGA DAN BINA KONSTRUKSI KOTA MEDAN TAHUN 2021 - 2026

Tujuan	Sasaran	Kode	Program, Kegiatan dan Sub Kegiatan		Indikator Kinerja Tujuan, Sasaran, Program (outcome), Kegiatan (output) dan Sub Kegiatan	Satua n	Data Capai an pada Tahu n Awal Peren canaa n	Target Kinerja Program dan Kerangka Pendanaan														Unit Kerja Peran gkat Daerah h Pena nggu ng- jawab	Loka si
								Tahun 2021		Tahun 2022		Tahun 2023		Tahun 2024		Tahun 2025		Tahun 2026		Kondisi Kinerja pada Akhir Periode Renstra Perangkat Daerah			
								Tar get	Rp	Tar get	Rp	Tar get	Rp	Tar get	Rp	Tar get	Rp	Tar get	Rp	Targ et	Rp		
(1)	(2)	(3)	(4)		(5)	(6)	(7)	(8)	(9)	(10)	(11)	(12)	(13)	(14)	(15)	(16)	(17)	(18)	(19)	(20)	(21)	(22)	(23)
					Persentase Barang Milik Daerah yang dipelihara sesuai dokumen perencanaan	Perse n	N/A	N/A	0	N/A	0	N/A	0	100	207.744.400	100	208.000.000	100	208.000.000	100	623.744.400	UPT. Wilayah Selatan	
		1.03.01.2.09.0006		Pemeliharaa n Peralatan dan Mesin Lainnya					0		0		0		7.870.000		8.000.000		8.000.000		23.870.000	UPT. Wilayah Selatan	Kota Medan
					Jumlah Peralatan dan Mesin Lainnya yang Dipelihara	unit	N/A	N/A		N/A		0		11		11		11		11		UPT. Wilayah Selatan	
		1.03.01.2.09.0009		Pemeliharaa n/Rehabilitasi Gedung Kantor dan Bangunan Lainnya					0		0		0		199.874.400		200.000.000		200.000.000		599.874.400	UPT. Wilayah Selatan	Kota Medan
					Jumlah Gedung Kantor dan Bangunan Lainnya yang Dipelihara/ Direhabilitasi	unit	N/A	N/A		N/A		0		1		1		1		1		UPT. Wilayah Selatan	
		1.03.01.2.06		Administrasi Umum Perangkat Daerah					0		0		134.790.992		186.742.207		188.000.000		189.000.000		698.533.199	UPT. Wilayah Selatan	
					Cakupan pelaksanaan layanan umum perangkat daerah	Perse n	N/A	N/A	0	N/A	0	100	134.790.992	100	186.742.207	100	188.000.000	100	189.000.000	100	698.533.199	UPT. Wilayah Selatan	
		1.03.01.2.06.0001		Penyediaan Komponen Instalasi Listrik/Penerangan					0		0		0		10.717.200		11.000.000		12.000.000		33.717.200	UPT. Wilayah Selatan	Kota Medan

RENCANA STRATEGIS (RENSTRA) PERUBAHAN DINAS SUMBER DAYA AIR, BINA MARGA DAN BINA KONSTRUKSI KOTA MEDAN TAHUN 2021 - 2026

Tujuan	Sasaran	Kode	Program, Kegiatan dan Sub Kegiatan		Indikator Kinerja Tujuan, Sasaran, Program (outcome), Kegiatan (output) dan Sub Kegiatan	Satua n	Data Capai an pada Tahu n Awal Peren canaa n	Target Kinerja Program dan Kerangka Pendanaan														Unit Kerja Peran gkat Daerah h Pena nggu ng-jawab	Loka si	
								Tahun 2021		Tahun 2022		Tahun 2023		Tahun 2024		Tahun 2025		Tahun 2026		Kondisi Kinerja pada Akhir Periode Renstra Perangkat Daerah				
								Tar get	Rp	Tar get	Rp	Tar get	Rp	Tar get	Rp	Tar get	Rp	Tar get	Rp	Targ et	Rp			
(1)	(2)	(3)	(4)		(5)	(6)	(7)	(8)	(9)	(10)	(11)	(12)	(13)	(14)	(15)	(16)	(17)	(18)	(19)	(20)	(21)	(22)	(23)	
					Bangunan Kantor																			
					Jumlah Paket Komponen Instalasi Listrik/Pen erangan Bangunan Kantor yang Disediakan	paket	N/A	N/A		N/A		0		1		1		1		3		UPT. Wilay ah Selat an		
		1.03.01. 2.06.00 04			Penyediaan Bahan Logistik Kantor			0		0		82.990. 992		116.02 5.007		117.00 0.000		117.00 0.000		433.015. 999		UPT. Wilay ah Selat an	Kota Meda n	
					Jumlah Paket Bahan Logistik Kantor yang Disediakan	paket	N/A	N/A		N/A		1		1		1		1		4		UPT. Wilay ah Selat an		
		1.03.01. 2.06.00 09			Penyelengga raan Rapat Koordinasi dan Konsultasi SKPD			0		0		51.800. 000		60.000. 000		60.000. 000		60.000. 000		231.800. 000		UPT. Wilay ah Selat an	Kota Meda n	
					Jumlah Laporan Penyelengg raan Rapat Koordinasi dan Konsultasi SKPD	lapora n	N/A	N/A		N/A		20		12		12		12		56		UPT. Wilay ah Selat an		
		1.03.01. 2.08			Penyediaan Jasa Penunjang Urusan Pemerintahan Daerah			0		0		143.96 3.400		134.78 3.728		158.00 0.000		158.00 0.000		594.747. 128		UPT. Wilay ah Selat an		
					Cakupan pelaksanaa n layanan jasa penunjang urusan	Perse n	N/A	N/A	0	N/A	0	100	143.96 3.400	100	134.78 3.728	100	158.00 0.000	100	158.00 0.000	100	594.747. 128		UPT. Wilay ah Selat an	

RENCANA STRATEGIS (RENSTRA) PERUBAHAN DINAS SUMBER DAYA AIR, BINA MARGA DAN BINA KONSTRUKSI KOTA MEDAN TAHUN 2021 - 2026

Tujuan	Sasaran	Kode	Program, Kegiatan dan Sub Kegiatan		Indikator Kinerja Tujuan, Sasaran, Program (outcome), Kegiatan (output) dan Sub Kegiatan	Satua n	Data Capai an pada Tahu n Awal Peren canaa n	Target Kinerja Program dan Kerangka Pendanaan														Unit Kerja Peran gkat Daera h Pena nggu ng-jawab	Loka si
								Tahun 2021		Tahun 2022		Tahun 2023		Tahun 2024		Tahun 2025		Tahun 2026		Kondisi Kinerja pada Akhir Periode Renstra Perangkat Daerah			
								Tar get	Rp	Tar get	Rp	Tar get	Rp	Tar get	Rp	Tar get	Rp	Tar get	Rp	Targ et	Rp		
(1)	(2)	(3)	(4)		(5)	(6)	(7)	(8)	(9)	(10)	(11)	(12)	(13)	(14)	(15)	(16)	(17)	(18)	(19)	(20)	(21)	(22)	(23)
					pemerintah an daerah																		
		1.03.01.2.08.00 02		Penyediaan Jasa Komunikasi , Sumber Daya Air dan Listrik				0		0		143.96 3.400		121.92 0.000		145.00 0.000		145.00 0.000		555.883. 400	UPT. Wilay ah Selat an	Kota Meda n	
					Jumlah Laporan Penyediaan Jasa Komunikas i, Sumber Daya Air dan Listrik yang Disediakan	lapora n	N/A	N/A		N/A		24		24		24		24		96	UPT. Wilay ah Selat an		
		1.03.01.2.08.00 04		Penyediaan Jasa Pelayanan Umum Kantor				0		0		0		12.863. 728		13.000. 000		13.000. 000		38.863.7 28	UPT. Wilay ah Selat an	Kota Meda n	
					Jumlah Laporan Penyediaan Jasa Pelayanan Umum Kantor yang Disediakan	lapora n	N/A	N/A		N/A		0		1		1		1		3	UPT. Wilay ah Selat an		
					Persentase Sarana dan Prasarana Dalam Kondisi Baik	Perse n	N/A	N/A	0	N/A	0	100	0	100	455.67 5.158	100	428.00 0.000	100	428.00 0.000	100	1.311.67 5.158	UPT. Wilay ah Selat an	
		1.03.01.2.02		Administrasi Keuangan Perangkat Daerah				0		0		0		278.88 0.000		400.00 0.000		400.00 0.000		1.078.88 0.000	UPT. Wilay ah Selat an		



RENCANA STRATEGIS (RENSTRA) PERUBAHAN DINAS SUMBER DAYA AIR, BINA MARGA DAN BINA KONSTRUKSI KOTA MEDAN TAHUN 2021 - 2026

Tujuan	Sasaran	Kode	Program, Kegiatan dan Sub Kegiatan		Indikator Kinerja Tujuan, Sasaran, Program (outcome), Kegiatan (output) dan Sub Kegiatan	Satua n	Data Capai an pada Tahu n Awal Peren canaa n	Target Kinerja Program dan Kerangka Pendanaan														Unit Kerja Peran gkat Daerah h Pena nggu ng-jawab	Loka si
								Tahun 2021		Tahun 2022		Tahun 2023		Tahun 2024		Tahun 2025		Tahun 2026		Kondisi Kinerja pada Akhir Periode Renstra Perangkat Daerah			
								Tar get	Rp	Tar get	Rp	Tar get	Rp	Tar get	Rp	Tar get	Rp	Tar get	Rp	Targ et	Rp		
(1)	(2)	(3)	(4)		(5)	(6)	(7)	(8)	(9)	(10)	(11)	(12)	(13)	(14)	(15)	(16)	(17)	(18)	(19)	(20)	(21)	(22)	(23)
					Persentase Dokumen Administra si Keuangan Perangkat Daerah yang disusun tepat waktu.	Perse n	N/A	N/A	0	N/A	0	N/A	0	100	278.88 0.000	100	400.00 0.000	100	400.00 0.000	100	1.078.88 0.000	UPT. Wilay ah Selat an	
		1.03.01. 2.02.00 02		Penyediaan Administra si Pelaksanaa n Tugas ASN				0		0		0		278.88 0.000		400.00 0.000		400.00 0.000		1.078.88 0.000	UPT. Wilay ah Selat an	Kota Meda n	
					Jumlah Dokumen Hasil Penyediaan Administra si Pelaksanaa n Tugas ASN	Doku men	N/A	N/A		N/A		0		1		1		1		3	UPT. Wilay ah Selat an		
		1.03.01. 2.07		Pengadaan Barang Milik Daerah Penunjang Urusan Pemerintah Daerah				0		0		0		247.93 0.758		220.00 0.000		220.00 0.000		687.930. 758	UPT. Wilay ah Selat an		
					Persentase realisasi pengadaan barang milik Daerah sesuai RKBU	Perse n	N/A	N/A	0	N/A	0	N/A	0	100	247.93 0.758	100	220.00 0.000	100	220.00 0.000	100	687.930. 758	UPT. Wilay ah Selat an	
		1.03.01. 2.07.00 05		Pengadaan Mebel				0		0		0		20.250. 000		20.000. 000		20.000. 000		60.250.0 00	UPT. Wilay ah Selat an	Kota Meda n	
					Jumlah Paket Mebel yang Disediakan	unit	N/A	N/A		N/A		0		1		1		1		3	UPT. Wilay ah Selat an		

RENCANA STRATEGIS (RENSTRA) PERUBAHAN DINAS SUMBER DAYA AIR, BINA MARGA DAN BINA KONSTRUKSI KOTA MEDAN TAHUN 2021 - 2026

Tujuan	Sasaran	Kode	Program, Kegiatan dan Sub Kegiatan		Indikator Kinerja Tujuan, Sasaran, Program (outcome), Kegiatan (output) dan Sub Kegiatan	Satua n	Data Capai an pada Tahu n Awal Peren canaa n	Target Kinerja Program dan Kerangka Pendanaan														Unit Kerja Peran gkat Daerah Penan ggu ng-jawab	Loka si
								Tahun 2021		Tahun 2022		Tahun 2023		Tahun 2024		Tahun 2025		Tahun 2026		Kondisi Kinerja pada Akhir Periode Renstra Perangkat Daerah			
								Tar get	Rp	Tar get	Rp	Tar get	Rp	Tar get	Rp	Tar get	Rp	Tar get	Rp	Targ et	Rp		
(1)	(2)	(3)	(4)		(5)	(6)	(7)	(8)	(9)	(10)	(11)	(12)	(13)	(14)	(15)	(16)	(17)	(18)	(19)	(20)	(21)	(22)	(23)
		1.03.01.2.07.00.06		Pengadaan Peralatan dan Mesin Lainnya					0		0		0		227.680.758		200.000.000		200.000.000		627.680.758	UPT. Wilayah Selatan	Kota Medan
					Jumlah Unit Peralatan dan Mesin Lainnya yang Disediakan	unit	N/A	N/A		N/A		0		1365		1000		1000		3365		UPT. Wilayah Selatan	
		1.03.01.2.09		Pemeliharaan Barang Milik Daerah Penunjang Urusan Pemerintahan Daerah					0		0		0		207.744.400		208.000.000		208.000.000		623.744.400	UPT. Wilayah Selatan	
					Persentase Barang Milik Daerah yang dipelihara sesuai dokumen perencanaan	Perse n	N/A	N/A	0	N/A	0	N/A	0	100	207.744.400	100	208.000.000	100	208.000.000	100	623.744.400	UPT. Wilayah Selatan	
		1.03.01.2.09.00.06		Pemeliharaa n Peralatan dan Mesin Lainnya					0		0		0		7.870.000		8.000.000		8.000.000		23.870.000	UPT. Wilayah Selatan	Kota Medan
					Jumlah Peralatan dan Mesin Lainnya yang Dipelihara	unit	N/A	N/A		N/A		0		11		11		11		11		UPT. Wilayah Selatan	
		1.03.01.2.09.00.09		Pemeliharaa n/Rehabilitasi Gedung Kantor dan Bangunan Lainnya					0		0		0		199.874.400		200.000.000		200.000.000		599.874.400	UPT. Wilayah Selatan	Kota Medan
					Jumlah Gedung Kantor dan Bangunan Lainnya yang Dipelihara/	unit	N/A	N/A		N/A		0		1		1		1		1		UPT. Wilayah Selatan	

RENCANA STRATEGIS (RENSTRA) PERUBAHAN DINAS SUMBER DAYA AIR, BINA MARGA DAN BINA KONSTRUKSI KOTA MEDAN TAHUN 2021 - 2026

Tujuan	Sasaran	Kode	Program, Kegiatan dan Sub Kegiatan		Indikator Kinerja Tujuan, Sasaran, Program (outcome), Kegiatan (output) dan Sub Kegiatan	Satua n	Data Capai an pada Tahu n Awal Peren canaa n	Target Kinerja Program dan Kerangka Pendanaan														Unit Kerja Peran gkat Daerah h Pena nggu ng-jawab	Loka si
								Tahun 2021		Tahun 2022		Tahun 2023		Tahun 2024		Tahun 2025		Tahun 2026		Kondisi Kinerja pada Akhir Periode Renstra Perangkat Daerah			
								Tar get	Rp	Tar get	Rp	Tar get	Rp	Tar get	Rp	Tar get	Rp	Tar get	Rp	Targ et	Rp		
(1)	(2)	(3)	(4)		(5)	(6)	(7)	(8)	(9)	(10)	(11)	(12)	(13)	(14)	(15)	(16)	(17)	(18)	(19)	(20)	(21)	(22)	(23)
					Direhabilit asi																		
		1.03.01. 2.06		Administrasi Umum Perangkat Daerah					0		0		134.79 0.992		186.74 2.207		188.00 0.000		189.00 0.000		698.533. 199	UPT. Wilay ah Selat an	
					Cakupan pelaksanaa n layanan umum perangkat daerah	Perse n	N/A	N/A	0	N/A	0	100	134.79 0.992	100	186.74 2.207	100	188.00 0.000	100	189.00 0.000	100	698.533. 199	UPT. Wilay ah Selat an	
		1.03.01. 2.06.00 01		Penyediaan Komponen Instalasi Listrik/Pene rangan Bangunan Kantor					0		0		0		10.717. 200		11.000. 000		12.000. 000		33.717.2 00	UPT. Wilay ah Selat an	Kota Meda n
					Jumlah Paket Komponen Instalasi Listrik/Pen erangan Bangunan Kantor yang Disediakan	paket	N/A	N/A		N/A		0		1		1		1		3		UPT. Wilay ah Selat an	
		1.03.01. 2.06.00 04		Penyediaan Bahan Logistik Kantor					0		0		82.990. 992		116.02 5.007		117.00 0.000		117.00 0.000		433.015. 999	UPT. Wilay ah Selat an	Kota Meda n
					Jumlah Paket Bahan Logistik Kantor yang Disediakan	paket	N/A	N/A		N/A		1		1		1		1		4		UPT. Wilay ah Selat an	
		1.03.01. 2.06.00 09		Penyelengga raan Rapat Koordinasi dan Konsultasi SKPD					0		0		51.800. 000		60.000. 000		60.000. 000		60.000. 000		231.800. 000	UPT. Wilay ah Selat an	Kota Meda n

RENCANA STRATEGIS (RENSTRA) PERUBAHAN DINAS SUMBER DAYA AIR, BINA MARGA DAN BINA KONSTRUKSI KOTA MEDAN TAHUN 2021 - 2026

Tujuan	Sasaran	Kode	Program, Kegiatan dan Sub Kegiatan		Indikator Kinerja Tujuan, Sasaran, Program (outcome), Kegiatan (output) dan Sub Kegiatan	Satuan	Data Capaian pada Tahun Awal Perencanaan	Target Kinerja Program dan Kerangka Pendanaan														Unit Kerja Perangkat Daerah Penanggungjawab	Lokasi	
								Tahun 2021		Tahun 2022		Tahun 2023		Tahun 2024		Tahun 2025		Tahun 2026		Kondisi Kinerja pada Akhir Periode Renstra Perangkat Daerah				
								Target	Rp	Target	Rp	Target	Rp	Target	Rp	Target	Rp	Target	Rp	Target	Rp			
(1)	(2)	(3)	(4)		(5)	(6)	(7)	(8)	(9)	(10)	(11)	(12)	(13)	(14)	(15)	(16)	(17)	(18)	(19)	(20)	(21)	(22)	(23)	
					Jumlah Laporan Penyelenggaraan Rapat Koordinasi dan Konsultasi SKPD	laporan	N/A	N/A		N/A		20		12		12		12		56		UPT. Wilayah Selatan		
		1.03.01.2.08		Penyediaan Jasa Penunjang Urusan Pemerintahan Daerah				0		0		143.963.400		134.783.728		158.000.000		158.000.000		594.747.128		UPT. Wilayah Selatan		
					Cakupan pelaksanaan layanan jasa penunjang urusan pemerintahan daerah	Person	N/A	N/A	0	N/A	0	100	143.963.400	100	134.783.728	100	158.000.000	100	158.000.000	100	594.747.128		UPT. Wilayah Selatan	
		1.03.01.2.08.002		Penyediaan Jasa Komunikasi, Sumber Daya Air dan Listrik				0		0		143.963.400		121.920.000		145.000.000		145.000.000		555.883.400		UPT. Wilayah Selatan	Kota Medan	
					Jumlah Laporan Penyediaan Jasa Komunikasi, Sumber Daya Air dan Listrik yang Disediakan	laporan	N/A	N/A		N/A		24		24		24		24		96		UPT. Wilayah Selatan		
		1.03.01.2.08.004		Penyediaan Jasa Pelayanan Umum Kantor				0		0		0		12.863.728		13.000.000		13.000.000		38.863.728		UPT. Wilayah Selatan	Kota Medan	
					Jumlah Laporan Penyediaan Jasa Pelayanan Umum Kantor yang Disediakan	laporan	N/A	N/A		N/A		0		1		1		1		3		UPT. Wilayah Selatan		

RENCANA STRATEGIS (RENSTRA) PERUBAHAN DINAS SUMBER DAYA AIR, BINA MARGA DAN BINA KONSTRUKSI KOTA MEDAN TAHUN 2021 - 2026

Tujuan	Sasaran	Kode	Program, Kegiatan dan Sub Kegiatan		Indikator Kinerja Tujuan, Sasaran, Program (outcome), Kegiatan (output) dan Sub Kegiatan	Satua n	Data Capai an pada Tahu n Awal Peren canaa n	Target Kinerja Program dan Kerangka Pendanaan														Unit Kerja Peran gkat Daerah h Penan gu ng- jawab	Loka si
								Tahun 2021		Tahun 2022		Tahun 2023		Tahun 2024		Tahun 2025		Tahun 2026		Kondisi Kinerja pada Akhir Periode Renstra Perangkat Daerah			
								Tar get	Rp	Tar get	Rp	Tar get	Rp	Tar get	Rp	Tar get	Rp	Tar get	Rp	Targ et	Rp		
(1)	(2)	(3)	(4)		(5)	(6)	(7)	(8)	(9)	(10)	(11)	(12)	(13)	(14)	(15)	(16)	(17)	(18)	(19)	(20)	(21)	(22)	(23)
					Survey Kepuasan Internal	Nilai (Predikat)	N/A	N/A	0	N/A	0	A	278.75 4.392	A	321.52 5.935	A	346.00 0.000	A	347.00 0.000	A	1.293.28 0.327	UPT. Wilayah Selatan	
		1.03.01.2.02		Administrasi Keuangan Perangkat Daerah				0		0		0		278.88 0.000		400.00 0.000		400.00 0.000		1.078.88 0.000	UPT. Wilayah Selatan		
					Persentase Dokumen Administrasi Keuangan Perangkat Daerah yang disusun tepat waktu.	Perse n	N/A	N/A	0	N/A	0	N/A	0	100	278.88 0.000	100	400.00 0.000	100	400.00 0.000	100	1.078.88 0.000	UPT. Wilayah Selatan	
		1.03.01.2.02.00.02		Penyediaan Administrasi Pelaksanaan Tugas ASN				0		0		0		278.88 0.000		400.00 0.000		400.00 0.000		1.078.88 0.000	UPT. Wilayah Selatan	Kota Medan	
					Jumlah Dokumen Hasil Penyediaan Administrasi Pelaksanaan Tugas ASN	Doku men	N/A	N/A		N/A		0		1		1		1		3		UPT. Wilayah Selatan	
		1.03.01.2.07		Pengadaan Barang Milik Daerah Penunjang Urusan Pemerintah Daerah				0		0		0		247.93 0.758		220.00 0.000		220.00 0.000		687.930. 758	UPT. Wilayah Selatan		
					Persentase realisasi pengadaan barang milik Daerah sesuai RKRU	Perse n	N/A	N/A	0	N/A	0	N/A	0	100	247.93 0.758	100	220.00 0.000	100	220.00 0.000	100	687.930. 758	UPT. Wilayah Selatan	

RENCANA STRATEGIS (RENSTRA) PERUBAHAN DINAS SUMBER DAYA AIR, BINA MARGA DAN BINA KONSTRUKSI KOTA MEDAN TAHUN 2021 - 2026

Tujuan	Sasaran	Kode	Program, Kegiatan dan Sub Kegiatan		Indikator Kinerja Tujuan, Sasaran, Program (outcome), Kegiatan (output) dan Sub Kegiatan	Satua n	Data Capai an pada Tahu n Awal Peren canaa n	Target Kinerja Program dan Kerangka Pendanaan														Unit Kerja Peran gkat Daerah h Pena nggu ng-jawab	Loka si
								Tahun 2021		Tahun 2022		Tahun 2023		Tahun 2024		Tahun 2025		Tahun 2026		Kondisi Kinerja pada Akhir Periode Renstra Perangkat Daerah			
								Tar get	Rp	Tar get	Rp	Tar get	Rp	Tar get	Rp	Tar get	Rp	Tar get	Rp	Targ et	Rp		
(1)	(2)	(3)	(4)		(5)	(6)	(7)	(8)	(9)	(10)	(11)	(12)	(13)	(14)	(15)	(16)	(17)	(18)	(19)	(20)	(21)	(22)	(23)
		1.03.01.2.07.00 05		Pengadaan Mebel					0		0		0		20.250.000		20.000.000		20.000.000		60.250.000	UPT. Wilayah Selatan	Kota Medan
					Jumlah Paket Mebel yang Disediakan	unit	N/A	N/A		N/A		0		1		1		1		3		UPT. Wilayah Selatan	
		1.03.01.2.07.00 06		Pengadaan Peralatan dan Mesin Lainnya					0		0		0		227.680.758		200.000.000		200.000.000		627.680.758	UPT. Wilayah Selatan	Kota Medan
					Jumlah Unit Peralatan dan Mesin Lainnya yang Disediakan	unit	N/A	N/A		N/A		0		1365		1000		1000		3365		UPT. Wilayah Selatan	
		1.03.01.2.09		Pemeliharaan Barang Milik Daerah Penunjang Urusan Pemerintahan Daerah					0		0		0		207.744.400		208.000.000		208.000.000		623.744.400	UPT. Wilayah Selatan	
					Persentase Barang Milik Daerah yang dipelihara sesuai dokumen perencanaan	Perse n	N/A	N/A	0	N/A	0	N/A	0	100	207.744.400	100	208.000.000	100	208.000.000	100	623.744.400	UPT. Wilayah Selatan	
		1.03.01.2.09.00 06		Pemeliharaa n Peralatan dan Mesin Lainnya					0		0		0		7.870.000		8.000.000		8.000.000		23.870.000	UPT. Wilayah Selatan	Kota Medan
					Jumlah Peralatan dan Mesin Lainnya yang Dipelihara	unit	N/A	N/A		N/A		0		11		11		11		11		UPT. Wilayah Selatan	

RENCANA STRATEGIS (RENSTRA) PERUBAHAN DINAS SUMBER DAYA AIR, BINA MARGA DAN BINA KONSTRUKSI KOTA MEDAN TAHUN 2021 - 2026

Tujuan	Sasaran	Kode	Program, Kegiatan dan Sub Kegiatan		Indikator Kinerja Tujuan, Sasaran, Program (outcome), Kegiatan (output) dan Sub Kegiatan	Satua n	Data Capai an pada Tahu n Awal Peren canaa n	Target Kinerja Program dan Kerangka Pendanaan														Unit Kerja Peran gkat Daerah h Pena nggu ng-jawab	Loka si
								Tahun 2021		Tahun 2022		Tahun 2023		Tahun 2024		Tahun 2025		Tahun 2026		Kondisi Kinerja pada Akhir Periode Renstra Perangkat Daerah			
								Tar get	Rp	Tar get	Rp	Tar get	Rp	Tar get	Rp	Tar get	Rp	Tar get	Rp	Targ et	Rp		
(1)	(2)	(3)	(4)		(5)	(6)	(7)	(8)	(9)	(10)	(11)	(12)	(13)	(14)	(15)	(16)	(17)	(18)	(19)	(20)	(21)	(22)	(23)
		1.03.01.2.09.00 09		Pemeliharaa n/Rehabilit asi Gedung Kantor dan Bangunan Lainnya				0		0		0		199.87 4.400		200.00 0.000		200.00 0.000		599.874. 400	UPT. Wilay ah Selat an	Kota Meda n	
					Jumlah Gedung Kantor dan Bangunan Lainnya yang Dipelihara/ Direhabilit asi	unit	N/A	N/A		N/A		0		1		1		1		1		UPT. Wilay ah Selat an	
		1.03.01.2.06		Administrasi Umum Perangkat Daerah				0		0		134.79 0.992		186.74 2.207		188.00 0.000		189.00 0.000		698.533. 199	UPT. Wilay ah Selat an		
					Cakupan pelaksanaa n layanan umum perangkat daerah	Perse n	N/A	N/A	0	N/A	0	100	134.79 0.992	100	186.74 2.207	100	188.00 0.000	100	189.00 0.000	100	698.533. 199	UPT. Wilay ah Selat an	
		1.03.01.2.06.00 01		Penyediaan Komponen Instalasi Listrik/Pene rangan Bangunan Kantor				0		0		0		10.717. 200		11.000. 000		12.000. 000		33.717.2 00	UPT. Wilay ah Selat an	Kota Meda n	
					Jumlah Paket Komponen Instalasi Listrik/Pen erangan Bangunan Kantor yang Disediakan	paket	N/A	N/A		N/A		0		1		1		1		3		UPT. Wilay ah Selat an	
		1.03.01.2.06.00 04		Penyediaan Bahan Logistik Kantor				0		0		82.990. 992		116.02 5.007		117.00 0.000		117.00 0.000		433.015. 999	UPT. Wilay ah Selat an	Kota Meda n	
					Jumlah Paket Bahan Logistik Kantor	paket	N/A	N/A		N/A		1		1		1		1		4		UPT. Wilay ah Selat an	

RENCANA STRATEGIS (RENSTRA) PERUBAHAN DINAS SUMBER DAYA AIR, BINA MARGA DAN BINA KONSTRUKSI KOTA MEDAN TAHUN 2021 - 2026

Tujuan	Sasaran	Kode	Program, Kegiatan dan Sub Kegiatan			Indikator Kinerja Tujuan, Sasaran, Program (outcome), Kegiatan (output) dan Sub Kegiatan	Satuan	Data Capaian pada Tahun Awal Perencanaan	Target Kinerja Program dan Kerangka Pendanaan												Unit Kerja Peran gkat Daerah Penan ggu ng-jawab	Loka si			
									Tahun 2021		Tahun 2022		Tahun 2023		Tahun 2024		Tahun 2025		Tahun 2026				Kondisi Kinerja pada Akhir Periode Renstra Perangkat Daerah		
									Tar get	Rp	Tar get	Rp	Tar get	Rp	Tar get	Rp	Tar get	Rp	Tar get	Rp			Targ et	Rp	
(1)	(2)	(3)	(4)			(5)	(6)	(7)	(8)	(9)	(10)	(11)	(12)	(13)	(14)	(15)	(16)	(17)	(18)	(19)	(20)	(21)	(22)	(23)	
						yang Disediakan																			
		1.03.01.2.06.0009			Penyelengga raan Rapat Koordinasi dan Konsultasi SKPD					0		0		51.800.000		60.000.000		60.000.000		60.000.000		231.800.000	UPT. Wilaya h Selat an	Kota Meda n	
					Jumlah Laporan Penyelengga raan Rapat Koordinasi dan Konsultasi SKPD	lapora n	N/A	N/A			N/A		20		12		12		12		56		UPT. Wilaya h Selat an		
		1.03.01.2.08			Penyediaan Jasa Penunjang Urusan Pemerintahan Daerah					0		0		143.963.400		134.783.728		158.000.000		158.000.000		594.747.128	UPT. Wilaya h Selat an		
					Cakupan pelaksanaa n layanan jasa penunjang urusan pemerintah an daerah	Perse n	N/A	N/A		0		N/A	0	100	143.963.400	100	134.783.728	100	158.000.000	100	158.000.000	100	594.747.128	UPT. Wilaya h Selat an	
		1.03.01.2.08.0002			Penyediaan Jasa Komunikasi , Sumber Daya Air dan Listrik					0		0		143.963.400		121.920.000		145.000.000		145.000.000		555.883.400	UPT. Wilaya h Selat an	Kota Meda n	
					Jumlah Laporan Penyediaan Jasa Komunikas i, Sumber Daya Air dan Listrik yang Disediakan	lapora n	N/A	N/A				N/A	24		24		24		24		96		UPT. Wilaya h Selat an		



RENCANA STRATEGIS (RENSTRA) PERUBAHAN DINAS SUMBER DAYA AIR, BINA MARGA DAN BINA  
KONSTRUKSI KOTA MEDAN TAHUN 2021 - 2026

Tujuan	Sasaran	Kode	Program, Kegiatan dan Sub Kegiatan			Indikator Kinerja Tujuan, Sasaran, Program (outcome), Kegiatan (output) dan Sub Kegiatan	Satuan	Data Capaian pada Tahun Awal Perencanaan	Target Kinerja Program dan Kerangka Pendanaan												Unit Kerja Perangkat Daerah Penanggung-jawab	Lokasi		
									Tahun 2021		Tahun 2022		Tahun 2023		Tahun 2024		Tahun 2025		Tahun 2026				Kondisi Kinerja pada Akhir Periode Renstra Perangkat Daerah	
									Target	Rp	Target	Rp	Target	Rp	Target	Rp	Target	Rp	Target	Rp			Target	Rp
(1)	(2)	(3)	(4)			(5)	(6)	(7)	(8)	(9)	(10)	(11)	(12)	(13)	(14)	(15)	(16)	(17)	(18)	(19)	(20)	(21)	(22)	(23)
		1.03.01.2.08.0004			Penyediaan Jasa Pelayanan Umum Kantor					0		0		0		12.863.728		13.000.000		13.000.000		38.863.728	UPT. Wilayah Selatan	Kota Medan
					Jumlah Laporan Penyediaan Jasa Pelayanan Umum Kantor yang Disediakan	laporan	N/A	N/A	N/A		N/A		0		1		1		1		3		UPT. Wilayah Selatan	

Dari perbandingan 2 Tabel sebelum dan sesudah di atas, terjadi kenaikan anggaran mulai tahun 2023 s.d 2024. Secara porsi anggaran pada Program Penyelenggaraan Jalan, diharapkan pada akhir tahun 2023, dengan dukungan rencana alokasi anggaran tersebut, maka kondisi capaian indikator Program Penyelenggaraan Jalan sudah mencapai 100% yang selanjutnya pada tahun – tahun berikutnya program tersebut diarahkan lebih kepada upaya perawatan/ pemeliharaan jalan secara optimal dengan asumsi tingkat kerusakan jalan setiap tahun sebesar 5 – 8% setiap tahun.

Berbeda perlakuan dengan Program Pengelolaan dan Pengembangan Sistem Drainase, pada Program ini masih membutuhkan alokasi anggaran yang besar untuk mengatasi permasalahan banjir yang menjadi isu penting dalam Infrastruktur di Kota Medan. Tentunya upaya percepatan pembangunan serta pemeliharaan sistem drainase membutuhkan alokasi yang tidak sedikit, guna menciptakan sistem pembuangan hulu ke hilir yang lebih optimal dan efektif. Mengurangi titik rawan banjir/genangan tidak dapat dilakukan secara parsial atau terpisah-pisah, harus merupakan satu kesatuan sistem aliran, yang tentunya membutuhkan koordinasi dengan Instansi lain baik vertical dan horizontal yang berkaitan dengan wewenang dan daerah yang berada di instansi lain.

Dengan berubahnya SOTK lama dari Dinas Pekerjaan Umum Kota Medan menjadi Dinas Sumber Daya Air, Bina Marga dan Bina Konstruksi Kota Medan secara langsung dapat mengambil peran dalam Program Pengelolaan Sumber Daya Air. Dimana pengelolaan masih berupa Pembangunan dan Pemeliharaan Kolam Retensi guna mengurangi titik banjir/genangan di Kota Medan. Dimana Program ini baru dimulai pada Tahun 2025 s.d 2026.

Untuk strategi perencanaan penganggaran Program Pengembangan Jasa Konstruksi dilakukan untuk memperkuat dan mengoptimalkan fungsi pembinaan jasa konstruksi kepada para pelaku pembangunan, sehingga diharapkan kualitas pekerjaan infrastruktur (konstruksi) di Kota Medan dapat dilakukan lebih baik dari sisi tertib usaha, tertib penyelenggaraan dan tertib pemanfaatan secara bertahap.

Terkait strategi perencanaan penganggaran Program Pengelolaan Keanekaragaman Hayati difokuskan terhadap penataan dan pemeliharaan taman beserta vegetasinya guna mempertahankan lokasi Ruang Terbuka Hijau (RTH) agar tetap berfungsi secara optimal. Peremajaan pohon berupa pemangkasan ranting dan dahan juga merupakan salah satu peran penting untuk menjaga agar tidak membahayakan masyarakat namun tidak melupakan unsur penting pohon tersebut sebagai pendukung dalam Ruang terbuka hijau (RTH).

## BAB 7. KINERJA PENYELENGGARAAN BIDANG URUSAN

### 7.1. Indikator Kinerja Dinas Sumber Daya Air, Bina Marga dan Bina Konstruksi Kota Medan

Pada RENSTRA awal (RENSTRA Dinas Pekerjaan Umum Kota Medan), Indikator Kinerja Utama (IKU) Dinas Pekerjaan Umum Kota Medan yang dilaksanakan pada Tahun 2021 sampai dengan 2026 mencakup program-program sebagai berikut:

**Tabel 25. Indikator Kinerja Utama Dinas Pekerjaan Umum Kota Medan**

Tujuan	Sasaran	Indikator Kinerja Utama
Meningkatkan kualitas dan aksesibilitas jaringan jalan secara merata dan memadai guna mendukung perekonomian dan potensi lokal masyarakat	Meningkatnya aksesibilitas jaringan jalan secara merata dan memadai	Proporsi panjang jaringan jalan dalam kondisi baik
	Meningkatnya kualitas jaringan jalan secara merata dan memadai	Panjang jalan kota dalam kondisi baik (>40 KM/Jam)
Mewujudkan infrastruktur kawasan permukiman dan perumahan yang layak huni	Meningkatnya jalan dan drainase lingkungan permukiman dalam kondisi baik	Drainase dalam kondisi baik/pembuangan aliran air tidak tersumbat

**Tabel 26. Indikator Kinerja Perangkat Daerah yang Mengacu pada Tujuan dan Sasaran RPJMD (T-C.28) RENSTRA AWAL**

No.	Indikator	Kondisi pada awal periode RPJMD	Satuan	Target Capaian Setiap Tahun					Kondisi Kinerja pada akhir periode RPJMD
		Tahun 2020		2021	2022	2023	2024	2025	
1.	Rasio ketersediaan jalan	0,113	Km/Ha	0,115	0,117	0,119	0,120	0,122	0,124
2.	Tingkat Kemantapan Jalan	89	%	91	93	95	97	99	100
3.	Proporsi panjang jaringan jalan dalam kondisi baik	93,5	%	97,74	98,29	98,66	99,12	99,58	99,58
4.	Panjang jalan kota dalam kondisi baik (>40 KM/Jam)	90	%	93,5	94	94,50	95	95,50	95,50
5.	Panjang jalan yang memiliki trotoar dan drainase/saluran pembuangan air (minimal 1,5 m)	60	%	65,05	70,50	72	73,80	75	75
6.	Drainase dalam kondisi baik/ pembuangan aliran air tidak tersumbat	89,58	%	90,79	92,30	93,50	94,50	95,30	95,30

Dengan adanya RPJMD Perubahan Kota Medan Tahun 2021- 2026 tentunya berpengaruh terhadap Indikator Kinerja Utama (IKU) Dinas Sumber Daya Air, Bina Marga dan Bina Konstruksi Kota Medan yang dilaksanakan pada Tahun 2023 sampai dengan 2026 mencakup program-program sebagai berikut:

**Tabel 27. Indikator Kinerja Utama Dinas Sumber Daya Air, Bina Marga dan Bina Konstruksi Kota Medan**

Tujuan	Sasaran	Indikator Kinerja Utama
Peningkatan Kualitas Infrastruktur Dasar dan Lingkungan Hidup	Meningkatnya Kualitas Jaringan Jalan Secara Merata dan Memadai	Persentase Kondisi Mantap Jalan Daerah
	Penurunan Titik Banjir/ Genangan	Persentase Luas Daerah Genangan
	Persentase Pengelolaan RTH Jalur Hijau Publik	Persentase Pengelolaan RTH Jalur Hijau Publik

**Tabel 28. Indikator Kinerja Perangkat Daerah yang Mengacu pada Tujuan dan Sasaran RPJMD (T-C.28) RENSTRA PERUBAHAN**

No.	Indikator	Kondisi pada awal periode RPJMD	Satuan	Target Capaian Setiap Tahun					Kondisi Kinerja pada akhir periode RPJMD
		Tahun 2020		2021	2022	2023	2024	2025	
1.	Persentase Kondisi Mantap Jalan Daerah	89,85	%	89,78	89,45	100	100	100	100
2.	Persentase Luas Daerah Genangan	30	%	29	27	25	20	15	10
3.	Persentase Pengelolaan RTH Jalur Hijau Publik	9	%	0	0	9	9	9	9

## **BAB 8. PENUTUP**

Renstra Perubahan Dinas Sumber Daya Air, Bina Marga dan Bina Konstruksi Kota Medan Tahun 2021-2026 adalah panduan pelaksanaan tugas pokok dan fungsi Dinas Sumber Daya Air, Bina Marga dan Bina Konstruksi Kota Medan untuk 3 (tiga) tahun ke depan. Keberhasilan pelaksanaan Renstra Perubahan Tahun 2021-2026 sangat ditentukan oleh kesiapan kelembagaan, ketatalaksanaan, SDM dan sumber pendanaannya serta komitmen semua pimpinan dan staf Dinas Sumber Daya Air, Bina Marga dan Bina Konstruksi Kota Medan. Selain itu, untuk menjamin keberhasilan pelaksanaan Renstra periode 2021-2026, setiap tahun akan dilakukan evaluasi.

Renstra Perubahan Dinas Sumber Daya Air, Bina Marga dan Bina Konstruksi Kota Medan periode 2021-2026 harus dijadikan acuan kerja bagi unit-unit kerja di Dinas Sumber Daya Air, Bina Marga dan Bina Konstruksi Kota Medan sesuai dengan tugas pokok dan fungsinya masing-masing. Diharapkan semua unit kerja dapat melaksanakannya dengan akuntabel serta senantiasa berorientasi pada peningkatan kinerja (better performance) lembaga, unit kerja dan kinerja pegawai.

## **LAMPIRAN**