



Laporan Kinerja

DINAS KESEHATAN

KOTA GUNUNGSITOLI

2023



DINAS KESEHATAN
KOTA GUNUNGSITOLI

LAPORAN KINERJA DINAS KESEHATAN KOTA GUNUNGSITOLI TAHUN 2023

DINAS KESEHATAN KOTA GUNUNGSITOLI
TAHUN 2024

KATA PENGANTAR



Puji dan syukur kami panjatkan kepada Tuhan Yang Maha Kuasa, yang telah melimpahkan rahmat dan karuniaNya sehingga Laporan Kinerja (LKj) Dinas Kesehatan Kota Gunungsitoli Tahun 2022 dapat diselesaikan pada waktunya. Laporan Kinerja (LKj) Dinas Kesehatan Kota Gunungsitoli merupakan bagian dari pelaksanaan transparansi dan akuntabilitas kinerja dalam kerangka *good governance* dan pertanggungjawaban atas kinerja pencapaian sasaran strategis serta pelaksanaan amanat dari Peraturan Pemerintah Nomor 8 Tahun 2006 tentang Pelaporan Keuangan dan Kinerja Instansi Pemerintah, Peraturan Presiden Nomor 29 Tahun 2014 tentang Sistem Akuntabilitas Kinerja Instansi Pemerintah, dan Peraturan Menteri Pendayagunaan Aparatur Negara dan Reformasi Birokrasi Nomor 53 Tahun 2014 tentang Petunjuk Teknis Perjanjian Kinerja, Pelaporan Kinerja dan Tata Cara Reviu atas Laporan Kinerja Instansi Pemerintah.

Rencana Strategis Dinas Kesehatan Kota Gunungsitoli memuat 11 (sebelas) tujuan dan sasaran strategis yang pencapaiannya didukung oleh rencana kerja, rencana kerja dan anggaran, serta Indikator Kinerja Utama (IKU) dan target kinerja sebagaimana dituangkan dalam Perjanjian Kinerja.

Laporan Kinerja ini secara garis besar berisikan informasi mengenai rencana kinerja dan capaian kinerja yang telah dilaksanakan dalam Tahun Anggaran 2023 yang mengacu kepada Rencana Strategis Dinas Kesehatan Kota Gunungsitoli Tahun 2021-2026.

Seluruh kebijakan, program dan kegiatan Tahun 2023 telah dilaksanakan dengan baik serta tujuan, sasaran strategis dan indikator kinerjanya beberapa telah berhasil dicapai. Diharapkan laporan kinerja ini dapat memberikan manfaat dan informasi atas pencapaian kinerja Dinas Kesehatan Kota Gunungsitoli.

Kami mengapresiasi kinerja seluruh jajaran di Dinas Kesehatan Kota Gunungsitoli yang telah berkontribusi untuk organisasi ini, namun masih terdapat bagian-bagian yang perlu ditingkatkan. Oleh karena itu, kami mendorong agar seluruh pejabat dan pegawai bersama-sama untuk terus-menerus mengupayakan perbaikan-perbaikan pada tahun-tahun berikutnya.

Akhir kata, semoga Laporan Kinerja ini dapat bermanfaat sebagai bentuk pertanggungjawaban Dinas Kesehatan Kota Gunungsitoli dan umpan balik bagi organisasi untuk mendorong peningkatan kinerja.



Gunungsitoli, 31 Januari 2024

Kepala Dinas Kesehatan Kota Gunungsitoli,

WILSER J. NAPITUPULU, S.Si, Apt, MPH

Pembina Utama Muda

NIP. 19770708 200502 1 001

IKHTISAR EKSEKUTIF

Penyusunan Laporan Kinerja (LKj) ini mengacu kepada ketentuan Peraturan Presiden Republik Indonesia Nomor 29 Tahun 2014 tentang Sistem Akuntabilitas Kinerja Instansi Pemerintah dan Peraturan Menteri Pendayagunaan Aparatur Negara dan Reformasi Birokrasi Republik Indonesia Nomor 53 Tahun 2014 tentang Petunjuk Teknis Perjanjian Kinerja, Pelaporan Kinerja dan Tata Cara Reviu Atas Laporan Kinerja Instansi Pemerintah.

Hambatan utama dalam penyusunan LKj ini adalah belum berjalannya secara utuh Sistem Akuntabilitas Kinerja Instansi Pemerintah (SAKIP) khususnya pada perencanaan kinerja yang terukur, pengumpulan data kinerja, monitoring dan evaluasi data kinerja. Data kinerja dilaporkan dalam LKj ini dirangkum berdasarkan laporan dan data dihimpun dari berbagai sumber yang belum mempunyai sistem pengumpulan data kinerja yang memadai. Gambaran tingkat capaian kinerja sasaran melalui pengukuran indikator-indikator kinerja dirasakan masih jauh dari kesempurnaan.

Berdasarkan hasil pengukuran capaian Indikator Kinerja Dinas Kesehatan Kota Gunungsitoli yang mengacu pada tujuan dan sasaran bidang kesehatan yang terdapat pada RPJMD Kota Gunungsitoli Tahun 2021 - 2026, dari 11 indikator tujuan dan sasaran strategis, terdapat 6 target indikator kinerja yang telah mencapai target yang ditetapkan dan 5 target indikator kinerja yang masih belum mencapai target yang ditetapkan pada Tahun 2023.

Perbaikan terhadap kinerja Dinas Kesehatan Kota Gunungsitoli dilakukan secara terus menerus melalui berbagai inovasi dan percepatan penyelesaian tindak lanjut. Selain itu, Dinas Kesehatan Kota Gunungsitoli secara aktif melakukan sejumlah upaya perbaikan dan perencanaan dalam rangka meningkatkan kinerja seperti optimalisasi pelaksanaan penganggaran berbasis kinerja di lingkungan Dinas Kesehatan Kota Gunungsitoli, sehingga diharapkan peningkatan kinerja dapat terwujud pada tahun-tahun berikutnya.

DAFTAR ISI

Kata Pengantar	i
Ikhtisar Eksekutif	ii
Daftar Isi.....	iii
Daftar Tabel	iv
Daftar Grafik	v
 BAB I PENDAHULUAN	 1
1.1 Latar Belakang	1
1.2 Tugas Pokok dan Fungsi.....	2
1.3 Maksud dan Tujuan	19
1.4 Tujuan dan Sasaran Perangkat Daerah.....	20
 BAB II PERENCANAAN KINERJA	 21
2.1 Rencana Strategis Perangkat Daerah.....	21
2.2 Indikator Kinerja Utama Perangkat Daerah	33
2.3 Perjanjian Kinerja Perangkat Daerah Tahun 2023.....	35
2.4 Cascading Perangkat Daerah Tahun 2023.....	83
2.5 Rencana Aksi Perangkat Daerah Tahun 2023	85
 BAB III AKUNTABILITAS KINERJA	 96
3.1 Capaian Kinerja Perangkat Daerah Tahun 2023.....	96
3.2 Analisis Capaian Kinerja Perangkat Daerah Tahun 2023	97
3.3 Perbandingan antara Capaian Kinerja Tahun 2023 dengan 1 (satu) tahun terakhir.....	130
3.4 Realisasi Keuangan Perangkat Daerah Tahun 2023	133
 BAB IV PENUTUP	 149
4.1 Kesimpulan	149
4.2 Saran	150

DAFTAR TABEL

Tabel	2.1.	Tujuan dan Sasaran Jangka Menengah Perangkat Daerah Dinas Kesehatan Kota Gunungsitoli Tahun 2021-2026	22
Tabel	2.2.	Tujuan, Sasaran, Strategi, dan Kebijakan	25
Tabel	2.3.	Indikator Kinerja Dinas Kesehatan Kota Gunungsitoli yang Mengacu pada Tujuan dan Sasaran RPJMD Kota Gunungsitoli Tahun 2021 - 2026	28
Tabel	2.4.	Rencana Program dan Indikator Kinerja Program Dinas Kesehatan Kota Gunungsitoli Tahun 2021-2026	30
Tabel	3.1.	Capaian Kinerja Dinas Kesehatan Kota Gunungsitoli Tahun 2023..	97
Tabel	3.2.	Evaluasi pencapaian tujuan mewujudkan peningkatan derajat kesehatan masyarakat	98
Tabel	3.3.	Evaluasi pencapaian sasaran meningkatnya upaya pelayanan kesehatan	99
Tabel	3.4.	Identifikasi masalah stunting pada balita	110
Tabel	3.5.	Distribusi hasil penilaian Indeks Keluarga Sehat (IKS) Tahun 2023	115
Tabel	3.6.	Identifikasi masalah penilaian Indeks Keluarga Sehat (IKS)	116
Tabel	3.7.	Puskesmas Terakreditasi di Kota Gunungsitoli	118
Tabel	3.8.	Evaluasi pencapaian sasaran meningkatnya upaya pemberdayaan dan pengendalian kesehatan masyarakat	120
Tabel	3.9.	Identifikasi masalah Persentase Tempat Pengelolaan Pangan (TPP) yang memenuhi syarat sesuai standar	124
Tabel	3.10.	Evaluasi pencapaian sasaran meningkatnya sumber daya pelayanan kesehatan	125
Tabel	3.11.	Distribusi dokter (dokter spesialis, dokter umum, dokter gigi) di Kota Gunungsitoli Tahun 2023	127
Tabel	3.12.	Distribusi paramedis (perawat/ perawat gigi/ bidan) di Kota Gunungsitoli Tahun 2023	129
Tabel	3.13.	Perbandingan antara capaian kinerja Dinas Kesehatan Kota Gunungsitoli Tahun 2023 dengan 1 (satu) tahun terakhir	131
Tabel	3.14.	Rincian Anggaran Pendapatan dan Belanja Daerah (APBD) pada Dinas Kesehatan Kota Gunungsitoli TA 2023	133
Tabel	3.15.	Realisasi anggaran program dan kegiatan Dinas Kesehatan Kota Gunungsitoli TA 2023	134

DAFTAR GRAFIK

Grafik	2.1.	Pagu Indikatif Dinas Kesehatan Kota Gunungsitoli Tahun 2021 – 2026.....	33
Grafik	3.1.	Pencapaian Indikator Kinerja Umur Harapan Hidup (UHH)	98
Grafik	3.2.	Pencapaian Indikator Kinerja Angka Kematian Ibu (AKI)	101
Grafik	3.3.	Pencapaian Indikator Kinerja Angka Kematian Bayi (AKB)	104
Grafik	3.4.	Pencapaian Indikator Kinerja Angka Kematian Balita (AKABA)	107
Grafik	3.5.	Pencapaian indikator kinerja prevalensi stunting pada balita	109
Grafik	3.6.	Pencapaian Indikator Kinerja Indeks Keluarga Sehat (IKS)	115
Grafik	3.7.	Pencapaian Indikator Kinerja Persentase Rumah Tangga ber PHBS	122
Grafik	3.8.	Pencapaian Indikator Kinerja Persentase Tempat Pengelolaan Pangan (TPP) yang memenuhi syarat sesuai standar	123
Grafik	3.9.	Pencapaian Indikator Kinerja Rasio dokter per satuan penduduk .	126
Grafik	3.10.	Pencapaian Indikator Kinerja Rasio paramedis per satuan penduduk	128
Grafik	3.11.	Persentase realisasi anggaran program dan kegiatan Dinas Kesehatan Kota Gunungsitoli	148



DINAS KESEHATAN
KOTA GUNUNGSITOLI

LAPORAN KINERJA DINAS KESEHATAN KOTA GUNUNGSITOLI TAHUN 2023

BAB I

DINAS KESEHATAN KOTA GUNUNGSITOLI
TAHUN 2024

BAB I

PENDAHULUAN

1.1. Latar Belakang

Penyusunan Laporan Kinerja (LKj) adalah salah satu rangkaian kegiatan yang harus dilakukan setiap tahun dan merupakan salah satu bentuk dari evaluasi semua rangkaian yang telah dilakukan. Kesemuanya harus terangkum dalam dokumen Laporan Kinerja (LKj). Laporan Kinerja (LKj) merupakan laporan pertanggungjawaban instansi pemerintah atas akuntabilitas kinerja yang telah ditetapkan selama kurun waktu 1 (satu) tahun dan sebagai bentuk keterbukaan informasi kepada publik untuk mewujudkan *good governance*.

Akuntabilitas merupakan kewajiban untuk memberikan pertanggungjawaban kinerja dan tindakan seseorang/ badan hukum/ pimpinan kolektif suatu organisasi. Sedangkan kinerja itu sendiri merupakan hal mengenai tingkat pencapaian pelaksanaan suatu kegiatan/ program/ kebijakan dalam mewujudkan sasaran, tujuan, misi dan visi organisasi. Oleh sebab itu maka Akuntabilitas Kinerja Instansi Pemerintah merupakan perwujudan kewajiban suatu instansi pemerintah untuk mempertanggungjawabkan keberhasilan atau kegagalan pelaksanaan organisasi.

Pengukuran pencapaian kinerja bertujuan untuk mendorong Instansi Pemerintah Kota Gunungsitoli dalam hal ini Dinas Kesehatan Kota Gunungsitoli dalam meningkatkan transparansi, akuntabilitas dan efektifitas dari kebijakan dan program. Oleh karena itu, substansi penyusunan Laporan Kinerja (LKj) juga didasarkan pada hasil-hasil capaian indikator kinerja yang ada di lingkungan Dinas Kesehatan Kota Gunungsitoli. Penyusunan Laporan Kinerja (LKj) juga dimaksud sebagai media untuk mengkomunikasikan pencapaian kinerja program kesehatan dalam satu tahun anggaran kepada masyarakat dan pemangku kepentingan lainnya serta dapat menjadi masukan dan umpan balik untuk perbaikan kinerja Dinas Kesehatan Kota Gunungsitoli pada tahun mendatang.

1.2. Tugas Pokok dan Fungsi

Tugas Pokok dan Fungsi Perangkat Daerah Dinas Kesehatan Kota Gunungsitoli berdasarkan Peraturan Daerah Kota Gunungsitoli Nomor 8 Tahun 2016 tentang Pembentukan dan Susunan Perangkat Daerah Kota Gunungsitoli adalah Dinas Kesehatan Kota Gunungsitoli mempunyai tugas melaksanakan urusan daerah kota Gunungsitoli di bidang kesehatan berdasarkan asas otonomi dan tugas pembantuan. Untuk melaksanakan tugas dimaksud, Dinas Kesehatan Kota Gunungsitoli menyelenggarakan fungsi :

- a. Perumusan kebijakan di bidang kesehatan masyarakat, pencegahan dan pengendalian penyakit, pelayanan kesehatan, kefarmasian, alat kesehatan dan PKRT serta sumber daya kesehatan;
- b. Pelaksanaan kebijakan di bidang kesehatan masyarakat, pencegahan dan pengendalian penyakit, pelayanan kesehatan, kefarmasian, alat kesehatan dan PKRT serta sumber daya kesehatan;
- c. Pelaksanaan evaluasi dan pelaporan di bidang kesehatan, pencegahan dan pengendalian penyakit, pelayanan kesehatan, kefarmasian, alat kesehatan dan PKRT serta sumber daya kesehatan;
- d. Pelaksanaan administrasi dinas sesuai dengan lingkup tugasnya;
- e. Pelaksanaan fungsi lain yang diberikan oleh Walikota terkait dengan tugasnya

Kepala Dinas Kesehatan, bertugas :

- a. Mengkaji dan merumuskan kebijakan teknis di bidang kesehatan masyarakat, pencegahan dan pengendalian penyakit, pelayanan kesehatan, kefarmasian, alat kesehatan dan PKRT serta sumber daya kesehatan;
- b. Mengkoordinasikan penyusunan program dan kegiatan dinas;
- c. Memimpin, mengkoordinasikan, membina, dan mengendalikan penyelenggaraan urusan pemerintahan dan pelayanan umum di bidang kesehatan masyarakat, pencegahan dan pengendalian penyakit, pelayanan kesehatan, kefarmasian, alat kesehatan dan PKRT serta sumber daya kesehatan;

- d. Mendistribusikan tugas kepada bawahan sesuai bidang tugas dan fungsinya;
- e. Memberikan petunjuk, arahan dan bimbingan kepada bawahan untuk kelancaran pelaksanaan tugas;
- f. Menyelenggarakan dan memfasilitasi kegiatan yang merupakan kerjasama di bidang kesehatan baik dalam negeri maupun luar negeri;
- g. Menyelenggarakan pembinaan pelaksanaan tugas kesehatan daerah sesuai dengan ketentuan perundang-undangan yang berlaku;
- h. Merumuskan penyusunan dan sasaran program kerja dinas serta mengendalikan dan mengarahkan pelaksanaannya sesuai dengan ketentuan yang berlaku;
- i. Mengadakan koordinasi tentang tugas-tugas pembantuan menurut ketentuan yang berlaku;
- j. Mengadakan koordinasi dengan instansi terkait yang berhubungan dengan pelaksanaan tugas;
- k. Menghadiri dan atau memimpin rapat/pertemuan sesuai dengan tugas dan fungsinya;
- l. Merumuskan, mengkoordinasikan penyusunan pelaporan, monitoring dan evaluasi serta mempertanggung-jawabkan tugas kedinasan secara operasional maupun administrasi kepada Walikota melalui Sekretaris Daerah sesuai tugas dan fungsinya;
- m. Melakukan pembinaan, penilaian dan evaluasi pelaksanaan tugas dan fungsi serta urusan kepegawaian pada dinas;
- n. Memberi informasi, saran serta pertimbangan kepada Walikota dalam bidang rehabilitasi dan perlindungan jaminan sosial serta pemberdayaan sosial dan fakir miskin sebagai bahan penerapan kebijakan daerah;
- o. Melaksanakan tugas lain yang diberikan Walikota sesuai tugas dan fungsinya.

Sekretaris Dinas Kesehatan

Sekretaris Dinas mempunyai tugas melaksanakan koordinasi, pelaksanaan dan pemberian dukungan administrasi kepada seluruh unsur organisasi di lingkungan Dinas Kesehatan Kota Gunungsitoli mempunyai fungsi :

- a. Penyiapan perumusan kebijakan operasional tugas administrasi di lingkungan dinas;
- b. Koordinasi pelaksanaan tugas dan pemberian dukungan administrasi kepada seluruh unsur organisasi di lingkungan dinas;
- c. Pemantauan, evaluasi dan pelaporan tugas administrasi di lingkungan dinas; dan
- d. Pengelolaan aset yang menjadi tanggungjawab dinas.

Uraian tugas :

- a. Memimpin penyelenggaraan tugas-tugas kesekretariatan dinas;
- b. Mengkoordinasikan pelaksanaan tugas-tugas lingkup dinas;
- c. Mengkoordinasikan penyusunan administrasi yang meliputi ketatausahaan, kepegawaian, keuangan, kerumahtanggaan, kerja sama, hukum, organisasi, hubungan masyarakat, kearsipan, dan dokumentasi lingkup dinas;
- d. Menyelenggarakan perencanaan, pengelolaan dan pelaporan kebutuhan sarana dan prasarana perkantoran serta barang dan jasa untuk mendukung pelaksanaan tugas dan fungsi dinas;
- e. Menyelenggarakan penatausahaan keuangan Dinas sesuai dengan ketentuan yang berlaku;
- f. Menyelenggarakan perencanaan, pengelolaan dan pelaporan administrasi kepegawaian dinas sesuai dengan ketentuan yang berlaku;
- g. Menyelenggarakan kegiatan protokoler dan hubungan masyarakat yang berhubungan dengan tugas – tugas dinas;
- h. Menyelenggarakan pengelolaan dan penataan ketatausahaan dan kearsipan dinas;
- i. Menyelenggarakan koordinasi, pembinaan, pengendalian, evaluasi dan pelaporan pelaksanaan kegiatan unit kerja;

- j. Menyelenggarakan koordinasi dalam pengusulan/penunjukan kuasa pengguna anggaran, pejabat pembuat komitmen, pejabat penatausahaan keuangan, pejabat pelaksana teknis kegiatan dan bendahara;
- k. Membina dan memotivasi bawahan dalam rangka pelaksanaan tugas, peningkatan kinerja dan pengembangan karier bawahan;
- l. Mengkoordinasikan penyusunan analisa penyelenggaraan tugas dan fungsi dinas;
- m. Memberikan saran dan bahan pertimbangan kepada Kepala Dinas dalam rangka pengambilan keputusan/kebijakan;
- n. Membuat laporan pelaksanaan tugas sebagai bahan informasi dan pertanggung jawaban;
- o. Melaksanakan monitoring, evaluasi dan menilai prestasi kerja pelaksanaan tugas bawahan secara berkala melalui sistem penilaian yang tersedia; dan
- p. Melaksanakan tugas lain yang diberikan oleh Kepala Dinas sesuai tugas dan fungsinya.

Kepala Sub Bagian Program, Informasi dan Hubungan Masyarakat, bertugas :

- a. Mengumpulkan bahan-bahan dalam penyusunan program/ kegiatan, evaluasi dan pelaporan dinas;
- b. Menyusun bahan program, evaluasi dan pelaporan dinas;
- c. Mengumpulkan bahan penyusunan Rencana Pembangunan Jangka Menengah Daerah (RPJMD) Kota Gunungsitoli;
- d. Mengumpulkan bahan dan menyusun rencana strategis dinas;
- e. Memverifikasi usulan Rencana Kerja dan Anggaran (RKA), Rencana Kerja Perubahan Anggaran (RKPA) dinas;
- f. Mengkoordinir penyusunan Dokumen Pelaksanaan Anggaran (DPA), dan Dokumen Pelaksanaan Perubahan Anggaran (DPPA) dinas;
- g. Mengumpulkan data dan informasi sebagai bahan pelaporan dan evaluasi;
- h. Menyusun laporan bulanan, triwulan dan tahunan dinas;
- i. Merancang penyelenggaraan Rapat Kerja Kesehatan dan Rapat

- Konsultasi Kesehatan secara berkala;
- j. Menyusun laporan capaian kinerja dan ikhtisar realisasi kinerja dinas;
 - k. Merancang kegiatan pengawasan, evaluasi dan pelaporan kegiatan perencanaan;
 - l. Merencanakan pengembangan Sistim Informasi Kesehatan (SIK) dalam rangka pengelolaan data kesehatan;
 - m. Menyusun profil dan buletin kesehatan;
 - n. Melaksanakan tata usaha bagian pengembangan hubungan masyarakat;
 - o. Menyiapkan dan mengembangkan sistem informasi manajemen dengan menggunakan sistem aplikasi dalam bidang tugasnya;
 - p. Membagi tugas kepada bawahan sesuai dengan bidang tugasnya agar pelaksanaan tugas dapat berjalan dengan baik;
 - q. Memberikan petunjuk dan bimbingan kepada bawahan baik lisan maupun tertulis guna peningkatan kelancaran pelaksanaan tugas;
 - r. Melaksanakan monitoring, evaluasi dan menilai prestasi kerja pelaksanaan tugas bawahan secara berkala melalui sistem penilaian yang tersedia;
 - s. Membuat laporan pelaksanaan tugas kepada atasan sebagai dasar pengambilan kebijakan;
 - t. Memberikan saran dan pertimbangan kepada atasan sebagai dasar pengambilan kebijakan; dan
 - u. Melaksanakan tugas lain yang diberikan oleh pimpinan sesuai dengan tugas dan fungsi.

**Kepala Sub Bagian Keuangan, Kepegawaian dan Umum,
bertugas :**

- a. Merencanakan dan melaksanakan tugas terkait keuangan, kepegawaian dan umum;
- b. Melaksanakan kegiatan perbendaharaan, verifikasi dan pembukuan keuangan;
- c. Melaksanakan penyusunan laporan prognosis realisasi keuangan, laporan semesteran dan laporan keuangan akhir tahun;
- d. Melaksanakan pengawasan, evaluasi dan pelaporan dalam pengelolaan

- keuangan;
- e. Mempersiapkan pertemuan/rapat dinas;
 - f. Melaksanakan pendokumentasian kegiatan dinas;
 - g. Melaksanakan pengelolaan kearsipan / perpustakaan dinas;
 - h. Melaksanakan urusan keprotokolan dan rumah tangga;
 - i. Melaksanakan pemeliharaan dan perawatan kendaraan dinas, peralatan dan perlengkapan kantor dan aset lainnya;
 - j. Melaksanakan penyiapan rencana kebutuhan pengadaan sarana dan prasarana dinas;
 - k. Melaksanakan pengurusan pengadaan, penyimpanan, pendistribusian dan penginventarisasian barang-barang;
 - l. Melaksanakan pengelolaan data kepegawaian dinas;
 - m. Melaksanakan penyiapan bahan daftar penilaian pekerjaan, daftar urut kepangkatan, sumpah/janji pegawai, gaji berkala dan peningkatan kesejahteraan pegawai, pensiunan dan hal lain yang berhubungan dengan kepegawaian;
 - n. Melaksanakan penyiapan bahan kenaikan pangkat pegawai;
 - o. Melaksanakan penyiapan rencana pegawai yang akan mengikuti ujian dinas;
 - p. Melakukan evaluasi dan pelaporan pelaksanaan kegiatan sub bagian Keuangan, Kepegawaian dan Umum;
 - q. Mengkoordinir penyusunan produk hukum yang terkait dengan tugas dan fungsi dinas;
 - r. Menyiapkan dan mengembangkan sistem informasi manajemen dengan menggunakan sistem aplikasi dalam bidang tugasnya;
 - v. Membagi tugas kepada bawahan sesuai dengan bidang tugasnya agar pelaksanaan tugas dapat berjalan dengan baik;
 - w. Memberikan petunjuk dan bimbingan kepada bawahan baik lisan maupun tertulis guna peningkatan kelancaran pelaksanaan tugas;
 - x. Melaksanakan monitoring, evaluasi dan menilai prestasi kerja pelaksanaan tugas bawahan secara berkala melalui sistem penilaian yang tersedia;
 - y. Membuat laporan pelaksanaan tugas kepada atasan sebagai dasar

- pengambilan kebijakan;
- z. Memberikan saran dan pertimbangan kepada atasan sebagai dasar pengambilan kebijakan; dan
- aa. Melaksanakan tugas lain yang diberikan oleh pimpinan sesuai dengan tugas dan fungsi.

Bidang Kesehatan Masyarakat

Kepala Bidang Kesehatan Masyarakat mempunyai tugas melaksanakan perumusan dan pelaksanaan kebijakan operasional di bidang kesehatan masyarakat.

Kepala Bidang Kesehatan Masyarakat, mempunyai fungsi :

- a. Penyiapan perumusan kebijakan operasional di bidang kesehatan keluarga, gizi masyarakat, promosi kesehatan, pemberdayaan masyarakat, kesehatan lingkungan, kesehatan kerja dan olah raga;
- b. Penyiapan pelaksanaan kebijakan operasional di bidang kesehatan keluarga, gizi masyarakat, promosi kesehatan, pemberdayaan masyarakat, kesehatan lingkungan, kesehatan kerja dan olah raga;
- c. Penyiapan bimbingan teknis dan supervisi di bidang kesehatan keluarga, gizi masyarakat, promosi kesehatan, pemberdayaan masyarakat, kesehatan lingkungan, kesehatan kerja dan olah raga; dan
- d. Pemantauan, evaluasi dan pelaporan di bidang kesehatan keluarga, gizi masyarakat, promosi kesehatan, pemberdayaan masyarakat, kesehatan lingkungan, kesehatan kerja dan olah raga.

Uraian tugas :

- a. Merencanakan tugas-tugas bidang kesehatan masyarakat;
- b. Menyelenggarakan tugas-tugas bidang kesehatan masyarakat;
- c. Mengkoordinasikan program kerja bidang kesehatan masyarakat;
- d. Mengkoordinir, mengarahkan dan membina penyelenggaraan pelayanan kesehatan keluarga dan gizi, promosi kesehatan, pemberdayaan masyarakat, kesehatan lingkungan, kesehatan kerja dan olahraga;

- e. Mengevaluasi kegiatan pelayanan kesehatan ibu, anak dan keluarga pada Puskesmas, Puskesmas Pembantu, dan unit pelayanan kesehatan lainnya;
- f. Mengkoodinasikan usaha-usaha pembinaan kesehatan ibu, anak dan pelayanan kesehatan keluarga;
- g. Memverifikasi pelaksanaan pembinaan Puskesmas dan Puskesmas Pembantu dalam menyelenggarakan kesehatan ibu, anak serta pembinaan penyelenggaraan pelayanan kesehatan keluarga;
- h. Mengkoordinasikan pengumpulan bahan pembuatan laporan penyelenggaraan pemeriksaan ibu hamil, ibu nifas serta kesejahteraan ibu hamil;
- i. Mengkoordinasikan kegiatan upaya perbaikan gizi keluarga dan masyarakat serta upaya penanggulangan gizi buruk skala kabupaten dan daerah perbatasan;
- j. Mengkoordinasikan pengelolaan dan penyelenggaraan promosi kesehatan;
- k. Menyelenggarakan tugas-tugas bidang Promosi Kesehatan dan Penyehatan Lingkungan;
- l. Mengevaluasi dan memberikan alternatif solusi terkait permasalahan yang timbul dalam penyelenggaraan tugas-tugas pelayanan kesehatan keluarga dan gizi, promosi kesehatan, pemberdayaan masyarakat, kesehatan lingkungan, kesehatan kerja dan olahraga;
- l. Membagi tugas kepada bawahan sesuai dengan bidang tugasnya agar pelaksanaan tugas dapat berjalan dengan baik;
- m. Memberikan petunjuk dan bimbingan kepada bawahan baik lisan maupun tertulis guna peningkatan kelancaran pelaksanaan tugas;
- n. Melaksanakan monitoring, evaluasi dan menilai prestasi kerja pelaksanaan tugas bawahan secara berkala melalui sistem penilaian yang tersedia;
- o. Membuat laporan pelaksanaan tugas kepada atasan sebagai dasar pengambilan kebijakan;
- p. Memberikan saran dan pertimbangan kepada atasan sebagai dasar

- pengambilan kebijakan;
- q. Melaksanakan tugas lain yang diberikan oleh pimpinan sesuai dengan tugas dan fungsi.

Bidang Pencegahan dan Pengendalian Penyakit

Kepala Bidang Pencegahan dan Pengendalian Penyakit mempunyai tugas melaksanakan perumusan dan pelaksanaan kebijakan operasional di bidang surveilans dan imunisasi, pencegahan dan pengendalian penyakit menular, pencegahan dan pengendalian penyakit tidak menular dan kesehatan jiwa.

Kepala Bidang Pencegahan dan Pengendalian Penyakit, menyelenggarakan fungsi ;

- a. Penyiapan perumusan kebijakan operasional di bidang surveilans dan imunisasi, pencegahan dan pengendalian penyakit menular, pencegahan dan pengendalian penyakit tidak menular dan kesehatan jiwa;
- b. Penyiapan pelaksanaan kebijakan operasional di bidang surveilans dan imunisasi, pencegahan dan pengendalian penyakit menular, pencegahan dan pengendalian penyakit tidak menular dan kesehatan jiwa;
- c. Penyiapan bimbingan teknis dan supervisi di bidang surveilans dan imunisasi, pencegahan dan pengendalian penyakit menular, pencegahan dan pengendalian penyakit tidak menular dan kesehatan jiwa; dan
- d. Pemantauan, evaluasi dan pelaporan di bidang surveilans dan imunisasi, pencegahan dan pengendalian penyakit menular, pencegahan dan pengendalian penyakit tidak menular dan kesehatan jiwa.

Uraian tugas :

- a. Merencanakan tugas-tugas bidang pencegahan dan pengendalian penyakit;
- b. Menyelenggarakan tugas-tugas bidang pencegahan dan pengendalian penyakit;
- c. Memverifikasi program kerja bidang pencegahandan pengendalian

- penyakit sesuai dengan pedoman yang berlaku sebagai acuan kerja;
- d. Menyelenggarakan surveilans dan imunisasi untuk pencegahan penyakit;
 - e. Mengkoordinir penyusunan rencana dan pelaksanaan kegiatan kesehatan matra yang meliputi kesehatan haji, kesehatan transmigrasi, kesehatan di bumi perkemahan, kesehatan kelautan dan kedirgantaraan;
 - f. Mengevaluasi dan memonitoring pelaksanaan kegiatan pengamatan, pencegahan dan pemberantasan penyakit menular dan penyakit tidak menular serta kesehatan jiwa;
 - g. Menyelenggarakan upaya penganggulangan wabah penyakit menular atau kejadian luar biasa (KLB);
 - h. Memfasilitasi dan atau mengkoordinasikan kegiatan laboratorium;
 - i. Menyelenggarakan promosi tentang tata cara pencegahan dan pemberantasan penyakit baik yang bersumber dari binatang maupun penularan langsung;
 - j. Mengkoordinir perencanaan dalam rangka penyelenggaraan kegiatan pengamatan pencegahan dan pengendalian penyakit menular dan tidak menular serta kesehatan jiwa;
 - k. Mengkoordinir penelitian epidemiologi kemungkinan terjadinya atau sudah terjadi wabah penyakit;
 - l. Mengkoordinir pencegahan dan pengendalian penyakit menular dan penyakit tidak menular;
 - m. Mengkoordinir kegiatan upaya kesehatan jiwa;
 - n. Mengkoordinir penyelenggaraan pengamatan penyakit dan masalah kesehatan;
 - o. Mengkoordinir penyelenggaraan pemberian bantuan kesehatan;
 - p. Mengevaluasi seluruh tindakan pencegahan dan pengendalian penyakit menular dan tidak menular serta kesehatan jiwa;
 - q. Membagi tugas kepada bawahan sesuai dengan bidang tugasnya agar pelaksanaan tugas dapat berjalan dengan baik;
 - r. Memberikan petunjuk dan bimbingan kepada bawahan baik lisan maupun tertulis guna peningkatan kelancaran pelaksanaan tugas;
 - s. Melaksanakan monitoring, evaluasi dan menilai prestasi kerja

- pelaksanaan tugas bawahan secara berkala melalui sistem penilaian yang tersedia;
- t. Membuat laporan pelaksanaan tugas kepada atasan sebagai dasar pengambilan kebijakan;
 - u. Memberikan saran dan pertimbangan kepada atasan sebagai dasar pengambilan kebijakan;
 - v. Melaksanakan tugas lain yang diberikan oleh pimpinan sesuai dengan tugas dan fungsi.

Bidang Pelayanan dan Sumber Daya Kesehatan

Kepala Bidang Pelayanan dan Sumber Daya Kesehatan mempunyai tugas melaksanakan perumusan kebijakan teknis operasional bidang pelayanan kesehatan primer, pelayanan kesehatan rujukan, pelayanan kesehatan tradisional, kefarmasian, alat kesehatan dan PKRT, serta sumber daya manusia kesehatan dan pengembangan sarana kesehatan.

Kepala Bidang Pelayanan dan Sumber Daya Kesehatan, mempunyai fungsi :

- a. Penyiapan perumusan kebijakan operasional di bidang pelayanan kesehatan primer dan pelayanan kesehatan rujukan termasuk peningkatan mutunya, pelayanan kesehatan tradisional, kefarmasian, alat kesehatan dan PKRT serta sumber daya manusia dan sarana kesehatan;
- b. Penyiapan pelaksanaan kebijakan operasional di bidang pelayanan kesehatan primer dan pelayanan kesehatan rujukan termasuk peningkatan mutunya, pelayanan kesehatan tradisional, kefarmasian, alat kesehatan dan PKRT serta sumber daya manusia dan sarana kesehatan;
- c. Penyiapan bimbingan teknis dan supervisi di bidang pelayanan kesehatan primer dan pelayanan kesehatan rujukan termasuk peningkatan mutunya, pelayanan kesehatan tradisional, kefarmasian, alat kesehatan dan PKRT serta sumber daya manusia dan sarana kesehatan;

- d. Pemantauan, evaluasi, dan pelaporan di bidang pelayanan kesehatan primer dan pelayanan kesehatan rujukan termasuk peningkatan mutunya, pelayanan kesehatan tradisional, kefarmasian, alat kesehatan dan PKRT serta sumber daya manusia dan sarana kesehatan;

Uraian tugas :

- a. Merencanakan program dan kegiatan bidang Pelayanan dan Sumber Daya Kesehatan;
- b. Menyelenggarakan program dan kegiatan bidang pelayanan dan sumber daya kesehatan;
- c. Mengkoordinir, mengarahkan dan membina penyelenggaraan pelayanan kesehatan dan pelayanan kefarmasian dan PKRT serta sumber daya manusia kesehatan ;
- d. Mengevaluasi serta memantau kegiatan pelayanan kesehatan pada Puskesmas, Puskesmas Pembantu, dan unit pelayanan kesehatan lainnya;
- e. Memverifikasi bahan pembinaan Puskesmas dan Puskesmas Pembantu dalam menyelenggarakan pelayanan kesehatan primer, pelayanan kesehatan rujukan, pelayanan kesehatan tradisional, kefarmasian, alat kesehatan dan PKRT, pengembangan sarana serta sumber daya manusia kesehatan;
- f. Menyelenggarakan pembinaan dan pengembangan Rumah Sakit, Puskesmas dan usaha-usaha kesehatan swasta;
- g. Memverifikasi bahan pembinaan, pengawasan, pengembangan dan peningkatan mutu pelayanan Rumah Sakit serta mengawasi perkembangan pelaksanaan pelayanan kesehatan masyarakat di setiap unit pelayanan kesehatan;
- h. Mengkoordinasikan rencana pelaksanaan kegiatan kesehatan matra yang meliputi kesehatan haji, kesehatan transmigrasi, kesehatan di bumi perkemahan, kesehatan kelautan dan kedirgantaraan;
- i. Mengkoordinir penyusunan rencana kebutuhan alat kesehatan dalam mendukung pelayanan kesehatan;

- j. Mengkoordinir penyusunan rencana kebutuhan bidang kefarmasian dan perbekalan kesehatan rumah tangga;
- k. Menyelenggarakan pengawasan kualitas obat, pemanfaatan alat kesehatan dan perbekalan kesehatan rumah tangga;
- l. Mengkoordinasikan pengembangan sarana dan prasarana kesehatan;
- m. Mengkoordinasikan peningkatan kualitas sumber daya manusia kesehatan;
- n. Mengkoordinasikan pengawasan kualitas sarana dan prasarana serta sumber daya manusia kesehatan;
- o. Memverifikasi bahan/materi pengembangan dan peningkatan kemampuan serta ketrampilan Aparat Kesehatan dalam memanfaatkan sarana dan prasarana kesehatan yang serba canggih sesuai dengan perkembangan teknologi;
- p. Mengkoordinasikan pelatihan aparat kesehatan dalam memanfaatkan sarana dan prasarana serta alat-alat kesehatan;
- q. Mengkoordinir pembinaan/pengelolaan perpustakaan dinas kesehatan;
- r. Menyelenggarakan pemantauan dan pengusulan kebutuhan /penambahan /rehabilitasi sarana dan prasarana kesehatan sesuai dengan kebutuhan dan ketentuan yang berlaku;
- s. Mengkoordinir pelaksanaan monitoring keadaan/kebutuhan tenaga kesehatan di unit pelaksana pelayanan kesehatan;
- t. Menyelenggarakan peningkatan kapasitas petugas kesehatan;
- u. Membuat laporan berdasarkan ketentuan yang berlaku sebagai bahan informasi dan pertanggungjawaban pelaksanaan tugas;
- v. Menyiapkan dan mengembangkan sistem informasi manajemen dengan menggunakan sistem aplikasi dalam bidang tugasnya;
- w. Membagi tugas kepada bawahan sesuai dengan bidang tugasnya agar pelaksanaan tugas dapat berjalan dengan baik;
- x. Memberikan petunjuk dan bimbingan kepada bawahan baik lisan maupun tertulis guna peningkatan kelancaran pelaksanaan tugas;
- y. Melaksanakan monitoring, evaluasi dan menilai prestasi kerja pelaksanaan tugas bawahan secara berkala melalui sistem penilaian yang

tersedia;

- z. Membuat laporan pelaksanaan tugas kepada atasan sebagai dasar pengambilan kebijakan;
- aa. Memberikan saran dan pertimbangan kepada atasan sebagai dasar pengambilan kebijakan; dan
- bb. Melaksanakan tugas lain yang diberikan oleh pimpinan sesuai dengan tugas dan fungsi.

Pusat Kesehatan Masyarakat (Puskesmas)

Berdasarkan Peraturan Menteri Kesehatan Republik Indonesia Nomor 43 Tahun 2019 tentang Pusat Kesehatan Masyarakat, bahwa Pola struktur organisasi Puskesmas yang dapat dijadikan acuan Puskesmas di kawasan Perdesaan adalah sebagai berikut :

1. Kepala Puskesmas; dengan kriteria yaitu tenaga kesehatan dengan tingkat pendidikan minimal diploma tiga bila tidak tersedia tenaga kesehatan dengan pendidikan sarjana, memiliki kompetensi manajemen kesehatan masyarakat, masa kerja di Puskesmas minimal 2 (dua) tahun, dan telah mengikuti pelatihan manajemen Puskesmas.
2. Kepala sub bagian Tata Usaha, yang bertanggung jawab membantu kepala Puskesmas dalam pengelolaan Sistem Informasi Puskesmas, kepegawaian, rumah tangga. Bendahara termasuk dalam bagian Tata Usaha.
3. Penanggungjawab UKM Esensial dan Keperawatan Kesehatan Masyarakat.
4. Penanggungjawab UKM Pengembangan
5. Penanggungjawab UKP, Kefarmasian dan Laboratorium
6. Penanggungjawab jaringan pelayanan Puskesmas dan jejaring Puskesmas, yang membawahi :
 - a. Puskesmas Pembantu
 - b. Puskesmas Keliling
 - c. Praktik Bidan Desa
 - d. Jejaring Puskesmas

Kepala Puskesmas bertugas :

- (1) Kepala Puskesmas mempunyai tugas memimpin, merencanakan, membina, mengkoordinir dan mengawasi, pelaksanaan pelayanan upaya kesehatan secara paripurna kepada masyarakat dalam wilayah kerjanya.
- (2) Uraian tugas sebagaimana dimaksud pada ayat (1) adalah :
 - a. Memimpin dan mengkoordinir setiap kegiatan pelayanan kesehatan yang dilaksanakan oleh Unit Fungsional, Puskesmas Pembantu dan Bidan Desa;
 - b. Mengkoordinasikan dan membina pelaksanaan urusan Dinas Kesehatan yang menjadi tugas pokok dan fungsi puskesmas berdasarkan petunjuk teknis kegiatan untuk kelancaran pelaksanaan tugas;
 - c. Menyusun dan merencanakan rencana operasional pembinaan puskesmas yang meliputi program dan kegiatan puskesmas berdasarkan petunjuk teknis kegiatan untuk kelancaran pelaksanaan tugas;
 - d. Mengendalikan perencanaan, pemanfaatan serta pencatatan anggaran dan kekayaan daerah pada Puskesmas berdasarkan DPA Puskesmas sebagai acuan anggaran pelaksanaan seluruh kegiatan Puskesmas;
 - e. Mengendalikan pelaksanaan urusan Dinas Kesehatan yang menjadi tugas pokok dan fungsi puskesmas berdasarkan petunjuk teknis kegiatan untuk kelancaran pelaksanaan tugas;
 - f. Menyelenggarakan dan atau memfasilitasi kerja sama dengan satuan kerja perangkat daerah, instansi, masyarakat dan pemangku kepentingan lainnya dalam pelaksanaan urusan Dinas Kesehatan sesuai dengan Renja dan Renstra Puskesmas agar terlaksananya program kesehatan di daerah;
 - g. Melaksanakan pembinaan sikap perilaku dan disiplin pegawai, peningkatan kompetensi dan penilaian kinerja setiap pegawai, selaku individu dan dalam organisasi Puskesmas dalam urusan

pemerintah daerah di bidang kesehatan berdasarkan peraturan – peraturan tentang disiplin pegawai agar tercipta situasi kerja yang kondusif;

- h. Mengatur dan mendistribusikan tugas kepada bawahan agar terbagi habis;
- i. Menyajikan dan melaporkan akuntabilitas hasil kinerja dan hasil penilaian kinerja, sebagai suatu pertanggungjawaban kepala puskesmas dalam pelaksanaan urusan Dinas Kesehatan sesuai petunjuk pelaksanaan pekerjaan agar tercapai tingkat kinerja yang diharapkan;
- j. Mengevaluasi dan menilai secara periodik hasil-hasil pelaksanaan urusan Dinas Kesehatan yang menjadi tugas pokok dan fungsi puskesmas berdasarkan peraturan dan prosedur yang berlaku agar diperoleh hasil kerja yang benar dan akurat;
- k. Memberikan bimbingan teknis dan supervisi kepada unit-unit program di lingkungan kerjanya;
- l. Melaksanakan tugas lain dalam rangka mendukung penyelenggaraan urusan di bidang kesehatan sesuai dengan situasi yang terjadi agar tercipta situasi yang kondusif di bidang kesehatan;
- m. Melaksanakan tugas lain yang diberikan oleh Kepala Dinas Kesehatan sesuai dengan perintah yang diberikan baik secara lisan maupun tulisan untuk menciptakan situasi yang kondusif di bidang kesehatan.

Kepala Sub Bagian Tata Usaha Puskesmas bertugas :

- (1) Memberikan pelayanan administratif kepada unit-unit fungsional di lingkungan Puskesmas, Puskesmas Pembantu, Poskesdes, Poyandu Plus dan Bidan Desa
- (2) Uraian tugas sebagaimana dimaksud pada ayat (1) adalah :
 - a. Merencanakan dan mengusulkan kebutuhan diklat pegawai baik struktural, teknis maupun fungsional sesuai latar pendidikan teknis

- pegawai untuk meningkatkan kualitas SDM kesehatan;
- b. Merencanakan dan mengontrol pelaksanaan tugas pengamanan sarana dan prasarana kantor baik pada jam dinas maupun diluar jam dinas agar terjamin keamanan kantor dan lingkungan;
 - c. Menyusun rencana kegiatan sub bagian tata usaha berdasarkan langkah–langkah operasional Puskesmas dan kegiatan tahun sebelumnya serta sumber data yang ada sebagai pedoman dalam pelaksanaan tugas;
 - d. Melaksanakan penyusunan rencana program/kegiatan Puskesmas berdasarkan masukan data dari masing–masing seksi agar tersedia program kerja yang partisipatif;
 - e. Melaksanakan kegiatan pengelolaan naskah dinas yang masuk dan keluar serta menyusun dan mengoreksi konsep naskah dinas lainnya sesuai prosedur yang berlaku agar terarah dan terkendali;
 - f. Mengelola arsip baik inaktif maupun statis sesuai pola kearsipan agar mudah dan cepat ditemukan apabila diperlukan;
 - g. Melaksanakan urusan rumah tangga meliputi menata ruangan, lingkungan dan kebersihan kantor agar terasa nyaman dalam melaksanakan tugas;
 - h. Memberikan layanan administrasi umum dan teknis meliputi urusan kepegawaian, keuangan, tata usaha, perlengkapan, rumah tangga, dan perjalanan dinas untuk kelancaran pelaksanaan tugas sesuai Juklak dan Juknis kegiatan untuk kelancaran pelaksanaan tugas;
 - i. Memberikan layanan humas kepada pihak lainnya secara transparan dan akurat sesuai petunjuk atasan sesuai dengan Renja dan Renstra Puskesmas agar terlaksananya program kesehatan di daerah;
 - j. Membagi tugas dan memberi petunjuk kepada bawahan dengan memberi arahan sesuai dengan permasalahan dan bidang tugas masing–masing agar tercapai efisiensi dan efektivitas pelaksanaan tugas;

- k. Membuat laporan bulanan, triwulan dan tahunan serta hasil pelaksanaan tugas kedinasan lainnya berdasarkan kegiatan yang telah dilakukan dan sumber data yang ada untuk dipergunakan sebagai bahan masukan atasan;
- l. Mengontrol dan merekapitulasi kehadiran pegawai sesuai daftar absensi agar tersedia data bagi pembinaan disiplin pegawai berdasarkan peraturan-peraturan tentang disiplin pegawai agar tercipta situasi kerja yang kondusif;
- m. Melaksanakan tugas kedinasan lain yang diberikan oleh Kepala Puskesmas baik sesuai secara lisan maupun tertulis sesuai tugas dan fungsinya untuk kelancaran pelaksanaan tugas.

1.3. Maksud dan Tujuan

Adapun maksud penyusunan Laporan Kinerja (LKj) Dinas Kesehatan Kota Gunungsitoli Tahun 2023 adalah sebagai media untuk mengkomunikasikan pencapaian kinerja program kesehatan dalam satu tahun anggaran kepada masyarakat dan pemangku kepentingan lainnya serta dapat menjadi masukan dan umpan balik untuk perbaikan kinerja Dinas Kesehatan Kota Gunungsitoli pada tahun mendatang. Sedangkan yang menjadi tujuan Penyusunan Laporan Kinerja (LKj) Dinas Kesehatan Kota Gunungsitoli Tahun 2023 yaitu :

1. Sebagai upaya tanggungjawab Dinas Kesehatan atas pelaksanaan tugas dan fungsi selama Tahun 2023 dalam rangka melaksanakan misi dan mencapai visi Dinas Kesehatan Kota Gunungsitoli
2. Tolok ukur dalam melakukan evaluasi kinerja tahunan pembangunan kesehatan di Kota Gunungsitoli.
3. Memberikan informasi kinerja yang terukur atas kinerja yang telah dan seharusnya dicapai
4. Sebagai upaya perbaikan berkesinambungan bagi instansi pemerintah untuk meningkatkan kinerja.

1.4. Tujuan dan Sasaran Perangkat Daerah

1.4.1. Tujuan

Tujuan adalah pernyataan tentang hal-hal yang perlu dilakukan untuk mencapai visi, melaksanakan misi, dan menangani isu strategis daerah yang dihadapi. Sebagai penjabaran dari Visi, Misi, Tujuan dan Sasaran Kepala Daerah terpilih (Walikota/Wakil Walikota) periode 2021-2026, maka kondisi yang ingin dicapai adalah terselenggaranya pembangunan kesehatan dalam mewujudkan peningkatan derajat kesehatan masyarakat yang setinggi-tingginya. Dengan demikian hal-hal yang akan dilakukan sebagai tujuan dari Perangkat Daerah Dinas Kesehatan Kota Gunungsitoli dijabar yakni “Mewujudkan peningkatan derajat kesehatan masyarakat”.

1.4.2. Sasaran

Sasaran Perangkat Daerah Dinas Kesehatan Kota Gunungsitoli yang ingin dicapai sebagai berikut :

1. Meningkatnya upaya pelayanan kesehatan
2. Meningkatnya upaya pemberdayaan dan pengendalian kesehatan masyarakat
3. Meningkatnya sumber daya pelayanan kesehatan



DINAS KESEHATAN
KOTA GUNUNGSITOLI

LAPORAN KINERJA DINAS KESEHATAN KOTA GUNUNGSITOLI TAHUN 2023

BAB II

DINAS KESEHATAN KOTA GUNUNGSITOLI
TAHUN 2024

BAB II

PERENCANAAN KINERJA

2.1. Rencana Strategis Perangkat Daerah

Rencana Strategis (Renstra) Dinas Kesehatan Kota Gunungsitoli Tahun 2021 – 2026 telah ditetapkan dan disusun dengan berpedoman pada Peraturan Daerah Kota Gunungsitoli Nomor 8 Tahun 2021 tentang Rencana Pembangunan Jangka Menengah Daerah Tahun 2021–2026 dan Peraturan Wali Kota Gunungsitoli Nomor 61 Tahun 2021 Tentang Rencana Strategis Perangkat Daerah Lingkup Pemerintah Kota Gunungsitoli Tahun 2021-2026. Renstra Dinas Kesehatan Kota Gunungsitoli memuat tujuan, sasaran jangka menengah perangkat daerah, strategi dan arah kebijakan, indikator dan target kinerja perangkat daerah yang mengacu pada tujuan dan sasaran RPJMD, rencana program dan kegiatan, kelompok sasaran serta pendanaan indikatif tahun 2021 sampai dengan 2026.

Dinas Kesehatan telah menetapkan **tujuan** dari pencapaian Sasaran Pembangunan Daerah Kota Gunungsitoli yakni mewujudkan peningkatan derajat kesehatan masyarakat.

Dalam rangka pencapaian tujuan, Dinas Kesehatan Kota Gunungsitoli juga telah memformulasikan sasaran untuk menguraikan tolak ukur yang ingin dicapai dan menggambarkan mencerminkan kegiatan inti dan mandatnya dengan lebih baik. **Sasaran** pembangunan kesehatan Kota Gunungsitoli yang ingin dicapai sebagai berikut :

1. Meningkatnya upaya pelayanan kesehatan
2. Meningkatnya upaya pemberdayaan dan pengendalian kesehatan masyarakat
3. Meningkatnya sumber daya pelayanan kesehatan

Tujuan dan sasaran jangka menengah Perangkat Daerah Dinas Kesehatan Kota Gunungsitoli Tahun 2021-2026 dapat dilihat pada tabel di bawah ini :

Tabel 2.1.
Tujuan dan Sasaran Jangka Menengah Pelayanan Perangkat Daerah
Dinas Kesehatan Kota Gunungsitoli Tahun 2021-2026

No	Tujuan	Sasaran	Indikator Tujuan/ Sasaran	Target Tujuan/ Sasaran						Kondisi Akhir RPJMD
				2021	2022	2023	2024	2025	2026	
1	Mewujudkan peningkatan derajat kesehatan masyarakat		Umur Harapan Hidup	71,40 Tahun	71,61 Tahun	71,82 Tahun	72,03 Tahun	72,24 Tahun	72,45 Tahun	72,45 Tahun
		Meningkatnya Upaya Pelayanan Kesehatan	Angka Kematian Ibu (AKI)	229,20 Per 100.000 KH	205,00 Per 100.000 KH	194,00 Per 100.000 KH	183,00 Per 100.000 KH	180,00 Per 100.000 KH	180,00 Per 100.000 KH	180,00 Per 100.000 KH
			Angka Kematian Bayi (AKB)	13,75 Per 1.000 KH	13,50 Per 1.000 KH	13,25 Per 1.000 KH	13,00 Per 1.000 KH	12,75 Per 1.000 KH	12,75 Per 1.000 KH	12,75 Per 1.000 KH
			Angka Kematian Balita (AKABa)	2,74 Per 1.000 Balita	2,70 Per 1.000 Balita	2,68 Per 1.000 Balita	2,66 Per 1.000 Balita	2,64 Per 1.000 Balita	2,64 Per 1.000 Balita	2,64 Per 1.000 Balita
			Prevalensi <i>stunting</i> (pendek dan sangat pendek) pada balita	5,53 %	5,50 %	5,47 %	5,43 %	5,40 %	5,40 %	5,40 %
			Indeks Keluarga Sehat (IKS)	0,15	0,16	0,17	0,18	0,19	0,20	0,20
			Persentase Faskes (Puskesmas, RS) Terakreditasi	100 %	100 %	100 %	100 %	100 %	100 %	100 %
		Meningkatnya upaya pemberdayaan dan pengendalian kesehatan masyarakat	Persentase Rumah Tangga berperilaku hidup bersih dan sehat (PHBS)	29,39 %	30,43 %	31,48 %	32,53 %	33,57 %	34,62 %	34,62 %

No	Tujuan	Sasaran	Indikator Tujuan/ Sasaran	Target Tujuan/ Sasaran						Kondisi Akhir RPJMD
				2021	2022	2023	2024	2025	2026	
			Persentase Tempat Pengelolaan Pangan (TPP) yang memenuhi syarat sesuai standar	46,00 %	48,00 %	50,00 %	52,00 %	54,00 %	56,00 %	56,00 %
		Meningkatnya Sumber Daya Pelayanan Kesehatan	Rasio dokter per satuan penduduk	0,30 Per 1.000 pddk	0,33 Per 1.000 pddk	0,35 Per 1.000 pddk	0,36 Per 1.000 pddk	0,38 Per 1.000 pddk	0,40 Per 1.000 pddk	0,40 Per 1.000 pddk
			Rasio paramedis per satuan penduduk	3,94 Per 1.000 pddk	3,98 Per 1.000 pddk	4,01 Per 1.000 pddk	4,05 Per 1.000 pddk	4,09 Per 1.000 pddk	4,12 Per 1.000 pddk	4,12 Per 1.000 pddk

Strategi dan Kebijakan pembangunan kesehatan Kota Gunungsitoli telah dijabarkan dalam Renstra Dinas Kesehatan Kota Gunungsitoli Tahun 2021 – 2026 yaitu sebagai berikut :

Strategi :

Strategi pembangunan kesehatan Kota Gunungsitoli Tahun 2021-2026 sebagai berikut :

1. Meningkatkan kualitas pelayanan kesehatan dasar dan rujukan
2. Meningkatkan pelayanan kesehatan ibu dan anak serta gizi masyarakat
3. Meningkatkan upaya pencegahan dan pengendalian penyakit serta pengelolaan kedaruratan kesehatan masyarakat
4. Meningkatkan kualitas kesehatan lingkungan
5. Meningkatkan keterjaminan kesehatan masyarakat
6. Meningkatkan perilaku hidup sehat masyarakat
7. Meningkatkan kawasan dan lingkungan masyarakat sehat
8. Meningkatkan kapasitas sumber daya kesehatan
9. Meningkatkan kebijakan dan manajemen kesehatan

Kebijakan :

Kebijakan pembangunan kesehatan Kota Gunungsitoli Tahun 2021-2026 sebagai berikut :

1. Peningkatan ketersediaan dan mutu fasyankes dasar dan rujukan
2. Peningkatan akses, kemandirian dan mutu kefarmasian serta alat kesehatan
3. Peningkatan pelayanan kesehatan ibu, anak dan gizi masyarakat
4. Peningkatan kapasitas petugas dalam tatalaksana pelayanan kesehatan ibu dan anak
5. Peningkatan upaya pencegahan dan pengendalian penyakit menular dan tidak menular
6. Peningkatan dan penguatan surveilans kesehatan serta pengelolaan kedaruratan kesehatan masyarakat
7. Peningkatan kapasitas tenaga kesehatan dalam melaksanakan penyelidikan epidemiologi

8. Peningkatan implementasi Sanitasi Total Berbasis Masyarakat (STBM) di seluruh Desa/ Kelurahan
9. Peningkatan keterjaminan pembiayaan kesehatan bagi masyarakat
10. Peningkatan kesadaran masyarakat melalui komunikasi, informasi dan edukasi tentang perilaku hidup bersih dan sehat
11. Peningkatan kampanye kesehatan dan strategi komunikasi untuk perubahan perilaku sampai pada keluarga
12. Peningkatan pengendalian dan pengawasan tempat fasilitas umum (TFU) dan tempat pengelolaan makanan (TPM)
13. Peningkatan pemberdayaan masyarakat dan swasta dalam pembangunan kesehatan
14. Pemenuhan SDM Kesehatan dan peningkatan kompetensi sesuai standar
15. Peningkatan perencanaan, monitoring evaluasi dan pengendalian program/ kegiatan
16. Peningkatan kemitraan dan kolaborasi lintas program/ lintas sektor dalam pembangunan kesehatan

Hubungan, tujuan, sasaran, strategi dan kebijakan dapat dilihat pada tabel di bawah ini :

Tabel 2.2.
Tujuan, Sasaran, Strategi, dan Kebijakan

Visi	: Kota gunungsitoli berdaya saing, nyaman dan sejahtera		
Misi (1)	: Membangun sumber daya manusia yang unggul		
Tujuan	Sasaran	Strategi	Kebijakan
1 Mewujudkan peningkatan derajat kesehatan masyarakat	1 Meningkatkan Upaya Pelayanan Kesehatan	1 Meningkatkan kualitas pelayanan kesehatan dasar dan rujukan	1 Peningkatan ketersediaan dan mutu fasyankes dasar dan rujukan
			2 Peningkatan akses, kemandirian dan mutu kefarmasian serta alat kesehatan

		2 Meningkatkan pelayanan kesehatan ibu dan anak serta gizi masyarakat	1 Peningkatan pelayanan kesehatan ibu, anak dan gizi masyarakat
			2 Peningkatan kapasitas petugas dalam tatalaksana pelayanan kesehatan ibu dan anak
		3 Meningkatkan upaya pencegahan dan pengendalian penyakit serta pengelolaan kedaruratan kesehatan masyarakat	1 Peningkatan upaya pencegahan dan pengendalian penyakit menular dan tidak menular
			2 Peningkatan dan penguatan surveilans kesehatan serta pengelolaan kedaruratan kesehatan masyarakat
			3 Peningkatan kapasitas tenaga kesehatan dalam melaksanakan penyelidikan epidemiologi
		4 Meningkatkan kualitas kesehatan lingkungan	1 Peningkatan implementasi Sanitasi Total Berbasis Masyarakat (STBM) di seluruh Desa/ Kel.
		5 Meningkatkan keterjaminan kesehatan masyarakat	Peningkatan keterjaminan pembiayaan kesehatan bagi masyarakat
	2 Meningkatkan upaya pemberdayaan dan pengendalian kesehatan masyarakat	1 Meningkatkan perilaku hidup sehat masyarakat	1 Peningkatan kesadaran masyarakat melalui komunikasi, informasi dan edukasi tentang perilaku hidup bersih dan sehat
			2 Peningkatan kampanye kesehatan dan strategi komunikasi untuk perubahan perilaku sampai pada keluarga

		2 Meningkatkan kawasan dan lingkungan masyarakat sehat	1 Peningkatan pengendalian dan pengawasan tempat fasilitas umum (TFU) dan tempat pengelolaan makanan (TPM)
			2 Peningkatan pemberdayaan masyarakat dan swasta dalam pembangunan kesehatan
	3 Meningkatnya Sumber Daya Pelayanan Kesehatan	1 Meningkatkan kapasitas sumber daya kesehatan	1 Pemenuhan SDM Kesehatan dan peningkatan kompetensi sesuai standar
		2 Meningkatkan kebijakan dan manajemen kesehatan	1 Peningkatan perencanaan, monitoring evaluasi dan pengendalian program/ kegiatan
			2 Peningkatan kemitraan dan kolaborasi lintas program/ lintas sektor dalam pembangunan kesehatan

Indikator kinerja adalah alat ukur spesifik secara kuantitatif dan/atau kualitatif untuk masukan, proses, keluaran, hasil, manfaat, dan/atau dampak yang menggambarkan tingkat capaian kinerja suatu program atau kegiatan.

Penyusunan dan penetapan indikator dan target kinerja pembangunan kesehatan Kota Gunungsitoli mengacu kepada Rencana Pembangunan Jangka Menengah Daerah (RPJMD) Kota Gunungsitoli Tahun 2021 – 2026 yang disesuaikan dengan kebutuhan dan potensi daerah Kota Gunungsitoli. Indikator Kinerja yang akan dicapai perangkat daerah Dinas Kesehatan Kota Gunungsitoli dalam lima tahun mendatang merupakan bentuk komitmen dalam mendukung pencapaian tujuan dan sasaran RPJMD serta mewujudkan pencapaian Visi dan Misi Kepala Daerah. Indikator Kinerja Dinas Kesehatan Kota Gunungsitoli yang mengacu pada tujuan dan sasaran bidang kesehatan yang terdapat pada RPJMD adalah sebagai berikut :

Tabel 2.3.
Indikator Kinerja Dinas Kesehatan Kota Gunungsitoli
yang Mengacu pada Tujuan dan Sasaran RPJMD
Kota Gunungsitoli Tahun 2021 - 2026

No	Indikator	Kondisi Kinerja Pada Awal Periode RPJMD	Target Capaian Setiap Tahun						Kondisi Kinerja pada Akhir Periode RPJMD
			2021	2022	2023	2024	2025	2026	
1	Umur Harapan Hidup	71,19 Tahun	71,40 Tahun	71,61 Tahun	71,82 Tahun	72,03 Tahun	72,24 Tahun	72,45 Tahun	72,45 Tahun
2	Angka Kematian Ibu (AKI)	229,20 Per 100.000 KH	229,20 Per 100.000 KH	205,00 Per 100.000 KH	194,00 Per 100.000 KH	183,00 Per 100.000 KH	180,00 Per 100.000 KH	180,00 Per 100.000 KH	180,00 Per 100.000 KH
3	Angka Kematian Bayi (AKB)	13,75 Per 1.000 KH	13,75 Per 1.000 KH	13,50 Per 1.000 KH	13,25 Per 1.000 KH	13,00 Per 1.000 KH	12,75 Per 1.000 KH	12,75 Per 1.000 KH	12,75 Per 1.000 KH
4	Angka Kematian Balita (AKABa)	2,74 Per 1.000 Balita	2,74 Per 1.000 Balita	2,70 Per 1.000 Balita	2,68 Per 1.000 Balita	2,66 Per 1.000 Balita	2,64 Per 1.000 Balita	2,64 Per 1.000 Balita	2,64 Per 1.000 Balita
5	Prevalensi <i>stunting</i> (pendek dan sangat pendek) pada balita	5,53 %	5,53 %	5,50 %	5,47 %	5,43 %	5,40 %	5,40 %	5,40 %
6	Indeks Keluarga Sehat (IKS)	0,14	0,15	0,16	0,17	0,18	0,19	0,20	0,20
7	Persentase Faskes (Puskesmas, RS) Terakreditasi	100 %	100 %	100 %	100 %	100 %	100 %	100 %	100 %
8	Persentase Rumah Tangga berperilaku hidup bersih dan sehat (PHBS)	28,34 %	29,39 %	30,43 %	31,48 %	32,53 %	33,57 %	34,62 %	34,62 %
9	Persentase Tempat Pengelolaan Pangan (TPP) yang memenuhi syarat sesuai standar	44,00 %	46,00 %	48,00 %	50,00 %	52,00 %	54,00 %	56,00 %	56,00 %
10	Rasio dokter per satuan penduduk	0,30 Per 1.000 pddk	0,30 Per 1.000 pddk	0,33 Per 1.000 pddk	0,35 Per 1.000 pddk	0,36 Per 1.000 pddk	0,38 Per 1.000 pddk	0,40 Per 1.000 pddk	0,40 Per 1.000 pddk

No	Indikator	Kondisi Kinerja Pada Awal Periode RPJMD	Target Capaian Setiap Tahun						Kondisi Kinerja pada Akhir Periode RPJMD
			2021	2022	2023	2024	2025	2026	
11	Rasio paramedis per satuan penduduk	3,94 Per 1.000 pddk	3,94 Per 1.000 pddk	3,98 Per 1.000 pddk	4,01 Per 1.000 pddk	4,05 Per 1.000 pddk	4,09 Per 1.000 pddk	4,12 Per 1.000 pddk	4,12 Per 1.000 pddk

Untuk melaksanakan tugas dan fungsinya, Dinas Kesehatan Kota Gunungsitoli menetapkan program-program yang akan dilaksanakan selama 5 (lima) tahun kedepan. Perencanaan program dan kegiatan dilakukan dengan berpedoman pada program pembangunan daerah dalam RPJMD 2016-2021 menurut urusan pemerintahan terdiri atas 5 (lima) program, yaitu sebagai berikut :

Program dan Kegiatan Perangkat Daerah

Berikut ini adalah program/ kegiatan Dinas Kesehatan Kota Gunungsitoli Tahun 2021-2026 sebagai berikut :

1. Program Pemenuhan Upaya Kesehatan Perorangan dan Upaya Kesehatan Masyarakat
2. Program Pemberdayaan Masyarakat Bidang Kesehatan
3. Program Sediaan Farmasi, Alat Kesehatan dan Makanan Minuman
4. Program Peningkatan Kapasitas Sumber Daya Manusia Kesehatan
5. Program Penunjang Urusan Pemerintahan Daerah Kabupaten/Kota

Tabel 2.4.
Rencana Program dan Indikator Kinerja Program
Dinas Kesehatan Kota Gunungsitoli Tahun 2021-2026

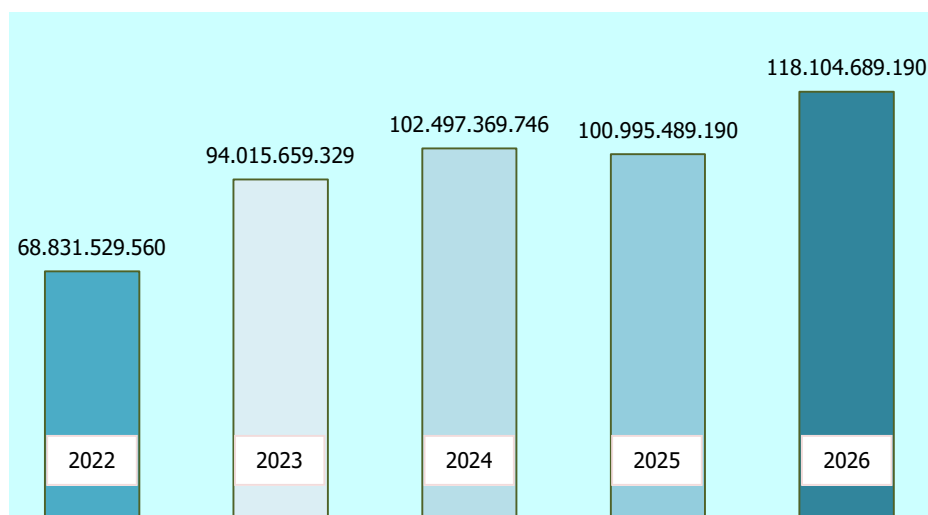
Kode	Program	Sasaran Program	Indikator Kinerja Program (Outcome)	Sat	Target Kinerja						
					2021	2022	2023	2024	2025	2026	
Tujuan											
Mewujudkan peningkatan derajat kesehatan masyarakat											
Sasaran 1											
Meningkatnya Upaya Pelayanan Kesehatan											
1.02.02	Program 1 PROGRAM PEMENUHAN UPAYA KESEHATAN PERORANGAN DAN UPAYA KESEHATAN MASYARAKAT	Sasaran Program 1 Terwujudnya peningkatan Upaya Kesehatan Perorangan (UKP) dan Upaya Kesehatan Masyarakat (UKM)	1	Persentase ketersediaan sarana, prasarana dan alat kesehatan yang sesuai standar di puskesmas	%	100	100	100	100	100	100
			2	Pelayanan Kesehatan Ibu Hamil	%	100	100	100	100	100	100
			3	Pelayanan kesehatan ibu bersalin	%	100	100	100	100	100	100
			4	Pelayanan kesehatan bayi baru lahir	%	100	100	100	100	100	100
			5	Pelayanan kesehatan balita	%	100	100	100	100	100	100
			6	Pelayanan kesehatan pada usia pendidikan dasar	%	100	100	100	100	100	100
			7	Pelayanan kesehatan pada usia produktif	%	100	100	100	100	100	100
			8	Pelayanan kesehatan pada usia lanjut	%	100	100	100	100	100	100
			9	Pelayanan kesehatan penderita hipertensi	%	100	100	100	100	100	100
			10	Pelayanan kesehatan penderita diabetes melitus	%	100	100	100	100	100	100
			11	Pelayanan kesehatan orang dengan gangguan jiwa berat	%	100	100	100	100	100	100
			12	Pelayanan kesehatan orang terduga tuberkulosis	%	100	100	100	100	100	100
			13	Pelayanan kesehatan orang dengan risiko terinfeksi HIV (Human Immunodeficiency Virus)	%	100	100	100	100	100	100
			14	Presentase Keluarga dengan IKS Pra	%	50	60	70	80	90	100

Kode	Program	Sasaran Program	Indikator Kinerja Program (Outcome)	Sat	Target Kinerja					
					2021	2022	2023	2024	2025	2026
			Sehat yang dibina oleh petugas kesehatan							
			15 Presentase Keluarga dengan IKS Sehat	%	14,00	15,00	16,00	17,00	18,00	19,00
			16 Presentase Calon Pengantin Yang Mendapatkan Pelayanan Kesehatan Reproduksi	%	-	50,00	60,00	70,00	80,00	90,00
			17 Presentase Akseptor KB mendapatkan Pelayanan Kontrasepsi	%	35,07	38,00	40,00	42,00	44,00	46,00
			18 Presentase Pelayanan kesehatan pada ibu nifas sesuai standar	%	88,55	100	100	100	100	100
			19 Presentase Penanganan komplikasi (PK) kebidanan	%	100	100	100	100	100	100
			20 Prevalensi Berat Badan Kurang (Underweight) Pada Balita	%	4,37	4,31	4,26	4,21	4,15	4,10
			21 Presentase Rumah Tangga yang memiliki akses air bersih yang layak	%	59,85	60,00	62,00	64,00	66,00	68,00
			22 Presentase Desa / kelurahan stop buang air besar sembarangan (SBS)	%	1,98	4,04	8,08	16,16	32,32	64,64
			23 Presentase Fasyankes yang mengelola limbah medis sesuai standar	%	-	9,00	12,00	15,00	18,00	21,00
			24 Cakupan Desa/kelurahan Universal Child Immunization (UCI)	%	75,25	76,00	77,00	78,00	79,00	80,00
			25 Persentase Indikator Kinerja yang dikelola dalam Sistem Informasi Kesehatan (SIK)	%	-	16,67	33,33	50,00	58,33	66,67
			26 Persentase Potensial Kejadian Luar Biasa di Desa/Kelurahan yang di tanggulangi	%	-	100	100	100	100	100
Sasaran 2 Meningkatnya upaya pemberdayaan dan pengendalian kesehatan masyarakat										

Kode	Program	Sasaran Program	Indikator Kinerja Program (Outcome)	Sat	Target Kinerja						
					2021	2022	2023	2024	2025	2026	
1.02.05	Program 2 PROGRAM PEMBERDAYAAN MASYARAKAT BIDANG KESEHATAN	Sasaran Program 2 Meningkatnya pemberdayaan masyarakat di Bidang Kesehatan	1	Presentase Kecamatan yang menerapkan kebijakan (menyelenggarakan) Gerakan Masyarakat Hidup Sehat (GERMAS)	%	83,00	100	100	100	100	100
			2	Presentase Keluarga yang dibina PHBS	%	-	10	15	20	25	30
			3	Presentase Posyandu Aktif	%	48	54	60	66	72	78
			4	Presentase Desa/ Kelurahan yang membentuk (menyelenggarakan) Posyandu Remaja	%	4	8	16	32	40	48
			5	Presentase Desa/ Kelurahan yang membentuk (menyelenggarakan) Posyandu Lansia	%	100	100	100	100	100	100
			6	Presentase Pos UKK Aktif minimal Strata Pratama	%	0	0	50	50	50	50
1.02.04	Program 3 PROGRAM SEDIAAN FARMASI, ALAT KESEHATAN DAN MAKANAN MINUMAN	Sasaran Program 3 Meningkatnya pengawasan dan pengendalian sediaan farmasi, alat kesehatan dan makanan minuman	1	Persentase sarana farmasi yang memenuhi syarat	%	-	100	100	100	100	100
			2	Presentase Tempat Pengolahan Makanan dan Minuman yang dilakukan pembinaan	%	86,10	100	100	100	100	100
Sasaran 3 Meningkatnya Sumber Daya Pelayanan Kesehatan											
1.02.03	Program 4 PROGRAM PENINGKATAN KAPASITAS SUMBER DAYA MANUSIA KESEHATAN	Sasaran Program 4 Terwujudnya peningkatan kapasitas sumber daya manusia kesehatan	1	Persentase tenaga kesehatan puskesmas yang memiliki kompetensi sesuai pendidikan	%	100	100	100	100	100	100
			2	Persentase puskesmas dengan jenis tenaga kesehatan sesuai standar	%	100	100	100	100	100	100
1.02.01	Program 5 PROGRAM PENUNJANG URUSAN PEMERINTAHAN DAERAH KABUPATEN/ KOTA	Sasaran Program 5 Meningkatnya pelayanan penunjang urusan pemerintahan daerah	1	Persentase pemenuhan pelaksanaan administrasi umum	%	100	100	100	100	100	100
			2	Indeks Kepuasan Masyarakat	%	82,59	83,00	83,50	84,00	84,50	85,00

Pagu indikatif yang telah direncanakan dan ditetapkan dalam Renstra Dinas Kesehatan Kota Gunungsitoli untuk program / kegiatan prioritas tahun 2021 – 2026, digambarkan sebagai berikut :

Grafik 2.1.
Pagu Indikatif Dinas Kesehatan Kota Gunungsitoli
Tahun 2021 – 2026



2.2. Indikator Kinerja Utama Perangkat Daerah

Indikator Kinerja Utama (IKU) Perangkat Daerah Dinas Kesehatan Kota Gunungsitoli Tahun 2021 – 2026 yakni sebagai berikut :

No	SASARAN STRATEGIS	INDIKATOR KINERJA	PENJELASAN (FORMULASI PERHITUNGAN)
1	Meningkatnya Upaya Pelayanan Kesehatan	Angka Kematian Ibu (AKI)	Jumlah kasus kematian perempuan yang diakibatkan oleh proses yang berhubungan dengan kehamilan, persalinan, abortus, dan masa dalam kurun waktu 42 hari setelah berakhirnya kehamilan tanpa melihat usia gestasi, dan tidak termasuk di dalamnya sebab kematian akibat kecelakaan atau kejadian insidental di suatu wilayah pada kurun waktu tertentu DIBAGI jumlah kelahiran hidup di suatu wilayah pada kurun waktu yang sama DIKALI 100.000 KH

No	SASARAN STRATEGIS	INDIKATOR KINERJA	PENJELASAN (FORMULASI PERHITUNGAN)
		Angka Kematian Bayi (AKB)	Jumlah bayi usia 0-11 bulan (termasuk neonatal) yang meninggal di suatu wilayah pada kurun waktu tertentu DIBAGI jumlah kelahiran hidup di suatu wilayah pada kurun waktu yang sama DIKALI 1.000 KH
		Angka Kematian Balita (AKABa)	Jumlah anak usia 0-59 bulan yang meninggal (termasuk kematian bayi) di suatu wilayah pada kurun waktu tertentu DIBAGI jumlah balita (0-59 bulan) di suatu wilayah pada kurun waktu yang sama DIKALI 1.000 Balita
		Prevalensi stunting (pendek dan sangat pendek) pada balita	Jumlah balita stunting (pendek dan sangat pendek) di suatu wilayah pada kurun waktu tertentu DIBAGI jumlah balita (0-59 bulan) yang diukur indeks panjang badan menurut umur (PB/U) atau tinggi badan menurut umur (TB/U) di suatu wilayah pada kurun waktu yang sama DIKALI 100%
		Indeks Keluarga Sehat (IKS)	<u>Tahap 1 :</u> Jumlah indikator keluarga sehat yang bernilai 1 DIBAGI 12 – Jumlah indikator yang tidak ada di keluarga <u>Tahap 2 :</u> Jumlah keluarga dengan IKS > 0,800 DIBAGI Jumlah seluruh keluarga di Kab/Kota
		Persentase Faskes (Puskesmas, RS) Terakreditasi	Jumlah Faskes (Puskesmas, RS) yang telah terakreditasi DIBAGI jumlah seluruh Faskes (Puskesmas, RS) DIKALI 100%
2	Meningkatnya upaya pemberdayaan dan pengendalian kesehatan masyarakat	Persentase Rumah Tangga berperilaku hidup bersih dan sehat (PHBS)	Jumlah rumah tangga yang telah ber-PHBS DIBAGI Jumlah seluruh rumah tangga DIKALI 100%
		Persentase Tempat Pengelolaan Pangan (TPP) yang memenuhi syarat sesuai standar	Jumlah Tempat Pengelolaan Pangan (TPP) : Rumah Makan/ Restoran/Jasa Boga/ Sentra Pangan Jajanan, Depot Air Minum yang memenuhi syarat sesuai standar DIBAGI Jumlah seluruh Tempat Pengelolaan Pangan (TPP) : Rumah Makan/ Restoran/Jasa Boga/ Sentra Pangan Jajanan, Depot Air Minum DIKALI 100%
3	Meningkatnya Sumber Daya Pelayanan Kesehatan	Rasio dokter per satuan penduduk	Jumlah kumulatif dokter (dokter spesialis, dokter umum dan dokter gigi) di suatu wilayah pada kurun waktu tertentu DIBAGI jumlah penduduk di suatu wilayah pada kurun waktu yang sama DIKALI 1.000 penduduk

No	SASARAN STRATEGIS	INDIKATOR KINERJA	PENJELASAN (FORMULASI PERHITUNGAN)
		Rasio paramedis per satuan penduduk	Jumlah kumulatif paramedis (bidan, perawat dan perawat gigi) di suatu wilayah pada kurun waktu tertentu DIBAGI jumlah penduduk di suatu wilayah pada kurun waktu yang sama DIKALI 1.000 penduduk

2.3. Perjanjian Kinerja Perangkat Daerah Tahun 2023

Perjanjian Kinerja Perangkat Daerah Dinas Kesehatan Kota Gunungsitoli Tahun 2023 yakni sebagai berikut :



PEMERINTAH KOTA GUNUNGSITOLI

DINAS KESEHATAN

Jalan Kartini I No. 7 Kelurahan Pasar Kecamatan Gunungsitoli
GUNUNGSITOLI

PERJANJIAN KINERJA TAHUN 2023

Dalam rangka mewujudkan manajemen pemerintahan yang efektif, transparan dan akuntabel serta berorientasi pada hasil, kami yang bertandatangan di bawah ini :

Nama : **WILSER J. NAPITUPULU, S.Si,Apt, MPH**
NIP : 19770708 200502 1 001
Jabatan : Kepala Dinas Kesehatan Kota Gunungsitoli

selanjutnya disebut pihak pertama

Nama : **Ir. LAKHOMIZARO ZEBUA**
Jabatan : Wali Kota Gunungsitoli

selaku atasan pihak pertama, selanjutnya disebut pihak kedua

Pihak pertama berjanji akan mewujudkan target kinerja yang seharusnya sesuai lampiran perjanjian ini, dalam rangka mencapai target kinerja jangka menengah seperti yang telah ditetapkan dalam dokumen perencanaan. Keberhasilan dan kegagalan pencapaian target kinerja tersebut menjadi tanggungjawab kami.

Pihak kedua akan melakukan supervisi yang diperlukan serta akan melakukan evaluasi terhadap capaian kinerja dari perjanjian ini dan mengambil tindakan yang diperlukan dalam rangka pemberian penghargaan dan sanksi.

PIHAK KEDUA,

Wali Kota Gunungsitoli



Ir. LAKHOMIZARO ZEBUA

Gunungsitoli, 9 Januari 2023

PIHAK PERTAMA,

Kepala Dinas Kesehatan Kota Gunungsitoli



WILSER J. NAPITUPULU, S.Si,Apt, MPH

Pembina Utama Muda

NIP. 19770708 200502 1 001



PEMERINTAH KOTA GUNUNGSITOLI

DINAS KESEHATAN

Jalan Kartini I No. 7 Kelurahan Pasar Kecamatan Gunungsitoli
GUNUNGSITOLI

PERJANJIAN KINERJA TAHUN 2023
DINAS KESEHATAN KOTA GUNUNGSITOLI

No.	Sasaran Strategis	Indikator Sasaran	Target
1	2	3	4
1.	Meningkatnya Upaya Pelayanan Kesehatan	1. Angka Kematian Ibu (AKI)	194,00 Per 100.000 KH
		2. Angka Kematian Bayi (AKB)	13,25 Per 1.000 KH
		3. Angka Kematian Balita (AKABa)	2,68 Per 1.000 Balita
		4. Prevalensi stunting (pendek dan sangat pendek) pada balita	5,47%
		5. Indeks Keluarga Sehat (IKS)	0,17
		6. Persentase Faskes (Puskesmas, RS) Terakreditasi	100%
2.	Meningkatnya Upaya Pemberdayaan dan Pengendalian Kesehatan Masyarakat	1. Persentase Rumah Tangga berperilaku hidup bersih dan sehat (PHBS)	31,48%
		2. Persentase Tempat Pengelolaan Pangan (TPP) yang memenuhi syarat sesuai standar	50,00%
3.	Meningkatnya Sumber Daya Pelayanan Kesehatan	1. Rasio dokter per satuan penduduk	0,35 Per 1.000 pddk
		2. Rasio paramedis per satuan penduduk	4,01 Per 1.000 pddk

No.	Program	Anggaran	Keterangan
1.	Program Pemenuhan Upaya Kesehatan Perorangan Dan Upaya Kesehatan	Rp 37.056.195.548	
2.	Program Pemberdayaan Masyarakat Bidang Kesehatan	Rp 164.921.128	
3.	Program Peningkatan Kapasitas Sumber Daya Manusia Kesehatan	Rp 3.331.268.448	
4.	Program Penunjang Urusan Pemerintahan Daerah Kabupaten/Kota	Rp 32.633.442.676	
	Jumlah	Rp 73.185.827.800	

Gunungsitoli, 9 Januari 2023

Kepala Dinas Kesehatan Kota Gunungsitoli

WILSER J. NAPITUPULU, S.Si,Apt, MPH

Pembina Utama Muda

NIP. 19770708 200502 1 001



Wali Kota Gunungsitoli

Ir. LAKHOMIZARO ZEBUA



PEMERINTAH KOTA GUNUNGSITOLI

DINAS KESEHATAN

Jalan Kartini I No. 7 Kelurahan Pasar Kecamatan Gunungsitoli
GUNUNGSITOLI

PERJANJIAN KINERJA TAHUN 2023

Dalam rangka mewujudkan manajemen pemerintahan yang efektif, transparan dan akuntabel serta berorientasi pada hasil, kami yang bertandatangan di bawah ini :

Nama : **YURNIWATI HAREFA, SKM**
NIP : 19720626 199203 2 004
Jabatan : Sekretaris Dinas Kesehatan Kota Gunungsitoli

selanjutnya disebut pihak pertama

Nama : **WILSER J.NAPITUPULU,S.Si,Apt, MPH**
NIP : 19770708 200502 1 001
Jabatan : Kepala Dinas Kesehatan Kota Gunungsitoli

selaku atasan pihak pertama, selanjutnya disebut pihak kedua

Pihak pertama berjanji akan mewujudkan target kinerja yang seharusnya sesuai lampiran perjanjian ini, dalam rangka mencapai target kinerja jangka menengah seperti yang telah ditetapkan dalam dokumen perencanaan. Keberhasilan dan kegagalan pencapaian target kinerja tersebut menjadi tanggungjawab kami.

Pihak kedua akan melakukan supervisi yang diperlukan serta akan melakukan evaluasi terhadap capaian kinerja dari perjanjian ini dan mengambil tindakan yang diperlukan dalam rangka pemberian penghargaan dan sanksi.

PIHAK KEDUA,

Kepala Dinas Kesehatan Kota Gunungsitoli



WILSER J.NAPITUPULU,S.Si,Apt, MPH
Pembina Utama muda
NIP. 19770708 200502 1 001

Gunungsitoli, 30 Januari 2023

PIHAK PERTAMA,

Sekretaris Dinas Kesehatan Kota Gunungsitoli

YURNIWATI HAREFA, SKM
Pembina
NIP. 19720626 199203 2 004



PEMERINTAH KOTA GUNUNGSITOLI
DINAS KESEHATAN

Jalan Kartini I No. 7 Kelurahan Pasar Kecamatan Gunungsitoli
GUNUNGSITOLI

PERJANJIAN KINERJA TAHUN 2023
DINAS KESEHATAN KOTA GUNUNGSITOLI

NO	Program	Indikator Kinerja Program	Target
1	2	3	4
1.	Program Pemenuhan Upaya Kesehatan Perorangan Dan Upaya Kesehatan Masyarakat	Persentase Indikator Kinerja yang dikelola dalam Sistem Informasi Kesehatan (SIK)	33,33%
2.	Program Penunjang Urusan Pemerintahan Daerah Kabupaten/ Kota	Persentase pemenuhan pelaksanaan administrasi umum	100%
		Indeks Kepuasan Masyarakat	83,5%

No.	Program	Anggaran
1	Program Penunjang Urusan Pemerintahan Daerah Kabupaten/Kota	Rp 32.633.442.676
2	Program Pemenuhan Upaya Kesehatan Perorangan Dan Upaya Kesehatan Masyarakat	Rp 60.000.000
3	Program Peningkatan Kapasitas Sumber Daya Manusia Kesehatan	Rp 2.430.650.000
		Rp 35.124.092.676

PIHAK KEDUA,

Kepala Dinas Kesehatan Kota Gunungsitoli



WILSER J. NAPITUPULU, S.Si, Apt, MPH
Pembina Utama muda
NIP. 19770708 200502 1 001

Gunungsitoli, 30 Januari 2023

PIHAK PERTAMA,

Sekretaris Dinas Kesehatan Kota Gunungsitoli

YURNIWATI HAREFA, SKM
Pembina
NIP. 19720626 199203 2 004



PEMERINTAH KOTA GUNUNGSITOLI
DINAS KESEHATAN

Jalan Kartini I No. 7 Kelurahan Pasar Kecamatan Gunungsitoli
GUNUNGSITOLI

PERJANJIAN KINERJA TAHUN 2023

Dalam rangka mewujudkan manajemen pemerintahan yang efektif, transparan dan akuntabel serta berorientasi pada hasil, kami yang bertandatangan di bawah ini :

Nama : **SOSAIDAMAN HARTANIMAN ZEBUA, S.Kep,Ns**
NIP : 19840621 201001 2 041
Jabatan : Kepala Bidang Pelayanan dan Sumber Daya Kesehatan

selanjutnya disebut pihak pertama

Nama : **WILSER J.NAPITUPULU,S.Si,Apt, MPH**
NIP : 19770708 200502 1 001
Jabatan : Kepala Dinas Kesehatan Kota Gunungsitoli

selaku atasan pihak pertama, selanjutnya disebut pihak kedua

Pihak pertama berjanji akan mewujudkan target kinerja yang seharusnya sesuai lampiran perjanjian ini, dalam rangka mencapai target kinerja jangka menengah seperti yang telah ditetapkan dalam dokumen perencanaan. Keberhasilan dan kegagalan pencapaian target kinerja tersebut menjadi tanggungjawab kami.

Pihak kedua akan melakukan supervisi yang diperlukan serta akan melakukan evaluasi terhadap capaian kinerja dari perjanjian ini dan mengambil tindakan yang diperlukan dalam rangka pemberian penghargaan dan sanksi.

PIHAK KEDUA,

Kepala Dinas Kesehatan
Kota Gunungsitoli



WILSER J.NAPITUPULU,S.Si,Apt, MPH
Pembina Utama Muda
NIP. 19770708 200502 1 001

Gunungsitoli, 30 Januari 2023

PIHAK PERTAMA,

Kepala Bidang Pelayanan dan Sumber Daya Kesehatan
Dinas Kesehatan Kota Gunungsitoli

SOSAIDAMAN HARTANIMAN ZEBUA, S.Kep,Ns
Penata Tk. I
NIP. 19840621 201001 2 041



PEMERINTAH KOTA GUNUNGSITOLI
DINAS KESEHATAN

Jalan Kartini I No. 7 Kelurahan Pasar Kecamatan Gunungsitoli
GUNUNGSITOLI

**PERJANJIAN KINERJA TAHUN 2023
DINAS KESEHATAN KOTA GUNUNGSITOLI**

NO	Program	Indikator Kinerja Program	Target
1	2	3	4
1.	Program Pemenuhan Upaya Kesehatan Perorangan Dan Upaya Kesehatan Masyarakat	Persentase ketersediaan sarana, prasarana dan alat kesehatan yang sesuai standar di puskesmas	100%
2.	Program Sediaan Farmasi, Alat Kesehatan Dan Makanan Minuman	Persentase sarana farmasi yang memenuhi syarat	100%
3.	Program Peningkatan Kapasitas Sumber Daya Manusia Kesehatan	Persentase tenaga kesehatan puskesmas yang memiliki kompetensi sesuai pendidikan	100%
		Persentase puskesmas dengan jenis tenaga kesehatan sesuai standar	100%

No.	Program	Anggaran
1	Program Pemenuhan Upaya Kesehatan Perorangan Dan Upaya Kesehatan Masyarakat	Rp 20.129.807.679
2	Program Peningkatan Kapasitas Sumber Daya Manusia Kesehatan	Rp 7.040.000
3	Program Pemberdayaan Masyarakat Bidang Kesehatan	Rp 139.932.026
Jumlah		Rp 20.276.779.705

PIHAK KEDUA,

Kepala Dinas Kesehatan
Kota Gunungsitoli



WILSER J. NAPITUPULU, S.Si, Apt, MPH

Pembina Utama Muda

NIP. 19770708 200502 1 001

Gunungsitoli, 30 Januari 2023

PIHAK PERTAMA,

Kepala Bidang Pelayanan dan Sumber Daya Kesehatan
Dinas Kesehatan Kota Gunungsitoli

SOSAIDAMAN HARTANIMAN ZEBUA, S.Kep,Ns

Penata Tk. I

NIP. 19840621 201001 2 041



PEMERINTAH KOTA GUNUNGSITOLI
DINAS KESEHATAN

Jalan Kartini I No. 7 Kelurahan Pasar Kecamatan Gunungsitoli
GUNUNGSITOLI

PERJANJIAN KINERJA TAHUN 2023

Dalam rangka mewujudkan manajemen pemerintahan yang efektif, transparan dan akuntabel serta berorientasi pada hasil, kami yang bertandatangan di bawah ini :

Nama : **BUDIELI ZEBUA, SKM**
NIP : 19740722 199503 1 001
Jabatan : Kepala Bidang Pencegahan dan Pengendalian Penyakit

selanjutnya disebut pihak pertama

Nama : **WILSER J.NAPITUPULU,S.Si,Apt, MPH**
NIP : 19770708 200502 1 001
Jabatan : Kepala Dinas Kesehatan Kota Gunungsitoli

selaku atasan pihak pertama, selanjutnya disebut pihak kedua

Pihak pertama berjanji akan mewujudkan target kinerja yang seharusnya sesuai lampiran perjanjian ini, dalam rangka mencapai target kinerja jangka menengah seperti yang telah ditetapkan dalam dokumen perencanaan. Keberhasilan dan kegagalan pencapaian target kinerja tersebut menjadi tanggungjawab kami.

Pihak kedua akan melakukan supervisi yang diperlukan serta akan melakukan evaluasi terhadap capaian kinerja dari perjanjian ini dan mengambil tindakan yang diperlukan dalam rangka pemberian penghargaan dan sanksi.

PIHAK KEDUA,

Kepala Dinas Kesehatan
Kota Gunungsitoli



WILSER J.NAPITUPULU,S.Si,Apt, MPH
Pemula Utama Muda
NIP. 19770708 200502 1 001

Gunungsitoli, 30 Januari 2023

PIHAK PERTAMA,

Kepala Bidang Pencegahan dan Pengendalian Penyakit
Dinas Kesehatan Kota Gunungsitoli

BUDIELI ZEBUA, SKM
Penata Tk.I
NIP. 19740722 199503 1 001



PEMERINTAH KOTA GUNUNGSITOLI
DINAS KESEHATAN

Jalan Kartini I No. 7 Kelurahan Pasar Kecamatan Gunungsitoli
GUNUNGSITOLI

PERJANJIAN KINERJA TAHUN 2023
DINAS KESEHATAN KOTA GUNUNGSITOLI

NO	Program	Indikator Kinerja Program	Target
1	2	3	4
1.	Program Pemenuhan Upaya Kesehatan Perorangan Dan Upaya Kesehatan Masyarakat	Pelayanan kesehatan pada usia produktif	100%
		Pelayanan kesehatan penderita hipertensi	100%
		Pelayanan kesehatan penderita diabetes melitus	100%
		Pelayanan kesehatan orang dengan gangguan jiwa berat	100%
		Pelayanan kesehatan orang terduga tuberkulosis	100%
		Pelayanan kesehatan orang dengan risiko terinfeksi HIV (Human Immunodeficiency Virus)	100%
		Cakupan Desa/kelurahan Universal Child Immunization (UCI)	77%
		Persentase Potensial Kejadian Luar Biasa di Desa/Kelurahan yang di tanggulangi	100%

No.	Program	Anggaran
1	Program Pemenuhan Upaya Kesehatan Perorangan Dan Upaya Kesehatan Masyarakat	Rp 1.824.009.787
		Rp 1.824.009.787

PIHAK KEDUA,
Kepala Dinas Kesehatan
Kota Gunungsitoli



WIL SER J. NAPITUPULU, S.Si, Apt, MPH
Pembina Utama Muda
NIP. 19770708 200502 1 001

Gunungsitoli, 30 Januari 2023

PIHAK PERTAMA,

Kepala Bidang Pencegahan dan Pengendalian Penyakit
Dinas Kesehatan Kota Gunungsitoli


BUDIELI ZEBUA, SKM
Penata Tk.I
NIP. 19740722 199503 1 001



PEMERINTAH KOTA GUNUNGSITOLI

DINAS KESEHATAN

Jalan Kartini I No. 7 Kelurahan Pasar Kecamatan Gunungsitoli
GUNUNGSITOLI

PERJANJIAN KINERJA TAHUN 2023

Dalam rangka mewujudkan manajemen pemerintahan yang efektif, transparan dan akuntabel serta berorientasi pada hasil, kami yang bertandatangan di bawah ini :

Nama : **ELVIVIAN NATALIA ZEBUA, S.Tr.Keb**
NIP : 19891226 201101 2 002
Jabatan : Kepala Bidang Kesehatan Masyarakat

selanjutnya disebut pihak pertama

Nama : **WILSER J.NAPITUPULU,S.Si,Apt, MPH**
NIP : 19770708 200502 1 001
Jabatan : Kepala Dinas Kesehatan Kota Gunungsitoli

selaku atasan pihak pertama, selanjutnya disebut pihak kedua

Pihak pertama berjanji akan mewujudkan target kinerja yang seharusnya sesuai lampiran perjanjian ini, dalam rangka mencapai target kinerja jangka menengah seperti yang telah ditetapkan dalam dokumen perencanaan. Keberhasilan dan kegagalan pencapaian target kinerja tersebut menjadi tanggungjawab kami.

Pihak kedua akan melakukan supervisi yang diperlukan serta akan melakukan evaluasi terhadap capaian kinerja dari perjanjian ini dan mengambil tindakan yang diperlukan dalam rangka pemberian penghargaan dan sanksi.

PIHAK KEDUA,

Kepala Dinas Kesehatan
Kota Gunungsitoli



WILSER J.NAPITUPULU,S.Si,Apt, MPH
Pembina Utama Muda
NIP. 19770708 200502 1 001

Gunungsitoli, 30 Januari 2023

PIHAK PERTAMA,

Kepala Bidang Kesehatan Masyarakat
Dinas Kesehatan Kota Gunungsitoli

ELVIVIAN NATALIA ZEBUA, S.Tr.Keb
Penata
NIP. 19891226 201101 2 002



PEMERINTAH KOTA GUNUNGSITOLI
DINAS KESEHATAN

Jalan Kartini I No. 7 Kelurahan Pasar Kecamatan Gunungsitoli
GUNUNGSITOLI

PERJANJIAN KINERJA TAHUN 2023
DINAS KESEHATAN KOTA GUNUNGSITOLI

NO	Program	Indikator Kinerja Program	Target
1	2	3	4
1.	Program Pemenuhan Upaya Kesehatan Perorangan Dan Upaya Kesehatan Masyarakat	Pelayanan Kesehatan Ibu Hamil	100%
		Pelayanan kesehatan ibu bersalin	100%
		Pelayanan kesehatan bayi baru lahir	100%
		Pelayanan kesehatan balita	100%
		Pelayanan kesehatan pada usia pendidikan dasar	100%
		Pelayanan kesehatan pada usia lanjut	100%
		Persentase Keluarga dengan IKS Pra Sehat yang dibina oleh petugas Kesehatan	70%
		Presentase Keluarga dengan IKS Sehat	16%
		Presentase Calon Pengantin Yang Mendapatkan Pelayanan Kesehatan Reproduksi	60%
		Presentase Akseptor KB mendapatkan Pelayanan Kontrasepsi	40%
		Presentase Pelayanan kesehatan pada ibu nifas sesuai standar	100%
		Presentase Penanganan komplikasi (PK) kebidanan	100%
		Prevalensi Berat Badan Kurang (Underweight) Pada Balita	4,26%
		Presentase Rumah Tangga yang memiliki akses air bersih yang layak	62%
		Presentase Desa / kelurahan stop buang air besar sembarangan (SBS)	8,08%
		Presentase Fasyankes yang mengelola limbah medis sesuai standar	12%
2.	Program Pemberdayaan Masyarakat Bidang Kesehatan	Presentase Kecamatan yang menerapkan kebijakan (menyelenggarakan) Gerakan Masyarakat Hidup Sehat (GERMAS)	100%
		Presentase Keluarga yang dibina PHBS	15%
		Presentase Posyandu Aktif	60%
		Presentase Desa/Kelurahan yang membentuk (menyelenggarakan) Posyandu Remaja	16%
		Presentase Desa/Kelurahan yang membentuk (menyelenggarakan) Posyandu Lansia	100%
		Presentase Pos UKK Aktif minimal Strata Pratama	50%
		Presentase Tempat Pengolahan Makanan dan Minuman yang dilakukan pembinaan	100%

No.	Program	Anggaran	
1	Program Pemenuhan Upaya Kesehatan Perorangan Dan Upaya Kesehatan Masyarakat	Rp	1.121.250.893
2	Program Pemberdayaan Masyarakat Bidang Kesehatan	Rp	24.989.102
Jumlah		Rp	1.146.239.995

PIHAK KEDUA,

Kepala Dinas Kesehatan
Kota Gunungsitoli



WILSER J. NARITUPULU, S.Si, Apt, MPH
Pembina Utama Muda
NIP. 19770708 200502 1 001

Gunungsitoli, **30** Januari 2023

PIHAK PERTAMA,

Kepala Bidang Kesehatan Masyarakat
Dinas Kesehatan Kota Gunungsitoli

ELVIVIAN NATALIA ZEBUA, S.Tr.Keb
Penata
NIP. 19891226 201101 2 002



PEMERINTAH KOTA GUNUNGSITOLI
DINAS KESEHATAN

Jalan Kartini I No. 7 Kelurahan Pasar Kecamatan Gunungsitoli
GUNUNGSITOLI

PERJANJIAN KINERJA TAHUN 2023

Dalam rangka mewujudkan manajemen pemerintahan yang efektif, transparan dan akuntabel serta berorientasi pada hasil, kami yang bertandatangan di bawah ini :

Nama : **AHMAD MUCHLAS GULO, SKM**
NIP : 19890725 201101 1 002
Jabatan : Pj. Kepala Subbagian Program, Informasi dan Humas

selanjutnya disebut pihak pertama

Nama : **YURNIWATI HAREFA, SKM**
NIP : 19720626 199203 2 004
Jabatan : Sekretaris Dinas Kesehatan Kota Gunungsitoli

selaku atasan pihak pertama, selanjutnya disebut pihak kedua

Pihak pertama berjanji akan mewujudkan target kinerja yang seharusnya sesuai lampiran perjanjian ini, dalam rangka mencapai target kinerja jangka menengah seperti yang telah ditetapkan dalam dokumen perencanaan. Keberhasilan dan kegagalan pencapaian target kinerja tersebut menjadi tanggungjawab kami.

Pihak kedua akan melakukan supervisi yang diperlukan serta akan melakukan evaluasi terhadap capaian kinerja dari perjanjian ini dan mengambil tindakan yang diperlukan dalam rangka pemberian penghargaan dan sanksi.

PIHAK KEDUA,

Sekretaris Dinas Kesehatan Kota Gunungsitoli

YURNIWATI HAREFA, SKM
Pembina
NIP. 19720626 199203 2 004

Gunungsitoli, 30 Januari 2023

PIHAK PERTAMA,

Pj. Kepala Subbagian Program, Informasi dan Humas
Dinas Kesehatan Kota Gunungsitoli

AHMAD MUCHLAS GULO, SKM
Penata Muda Tk.I
NIP. 19890725 201101 1 002



PEMERINTAH KOTA GUNUNGSITOLI
DINAS KESEHATAN

Jalan Kartini I No. 7 Kelurahan Pasar Kecamatan Gunungsitoli
GUNUNGSITOLI

PERJANJIAN KINERJA TAHUN 2023
DINAS KESEHATAN KOTA GUNUNGSITOLI

NO	Kegiatan	Indikator Kinerja Kegiatan	Target
1	2	3	4
1.	Penyelenggaraan Sistem Informasi Kesehatan secara Terintegrasi	Jumlah Sistem Pencatatan dan Pelaporan secara Elektronik	5 Jenis

No.	Program	Anggaran
1	Penyelenggaraan Sistem Informasi Kesehatan secara Terintegrasi	Rp 60.000.000
Jumlah		Rp 60.000.000

PIHAK KEDUA,

Sekretaris Dinas Kesehatan Kota Gunungsitoli

YURNIWATI HAREFA, SKM

Pembina

NIP. 19720626 199203 2 004

Gunungsitoli, 30 Januari 2023

PIHAK PERTAMA

Pj. Kepala Subbagian Program, Informasi dan Humas
Dinas Kesehatan Kota Gunungsitoli

AHMAD MUCHLAS GULO, SKM

Penata Muda Tk.I

NIP. 19890725 201101 1 002



PEMERINTAH KOTA GUNUNGSITOLI
DINAS KESEHATAN

Jalan Kartini I No. 7 Kelurahan Pasar Kecamatan Gunungsitoli
GUNUNGSITOLI

PERJANJIAN KINERJA TAHUN 2023

Dalam rangka mewujudkan manajemen pemerintahan yang efektif, transparan dan akuntabel serta berorientasi pada hasil, kami yang bertandatangan di bawah ini :

Nama : **ADE WIRDANIUS LAROSA, SKM**
NIP : 19870109 200611 1 001
Jabatan : Pj. Kepala Subbagian Keuangan, Kepegawaian dan Umum

selanjutnya disebut pihak pertama

Nama : **YURNIWATI HAREFA, SKM**
NIP : 19720626 199203 2 004
Jabatan : Sekretaris Dinas Kesehatan Kota Gunungsitoli

selaku atasan pihak pertama, selanjutnya disebut pihak kedua

Pihak pertama berjanji akan mewujudkan target kinerja yang seharusnya sesuai lampiran perjanjian ini, dalam rangka mencapai target kinerja jangka menengah seperti yang telah ditetapkan dalam dokumen perencanaan. Keberhasilan dan kegagalan pencapaian target kinerja tersebut menjadi tanggungjawab kami.

Pihak kedua akan melakukan supervisi yang diperlukan serta akan melakukan evaluasi terhadap capaian kinerja dari perjanjian ini dan mengambil tindakan yang diperlukan dalam rangka pemberian penghargaan dan sanksi.

PIHAK KEDUA,

Sekretaris Dinas Kesehatan Kota Gunungsitoli

YURNIWATI HAREFA, SKM
Pembina
NIP. 19720626 199203 2 004

Gunungsitoli, 30 Januari 2023

PIHAK PERTAMA,

Pj. Kepala Subbagian Keuangan, Kepegawaian dan Umum
Dinas Kesehatan Kota Gunungsitoli

ADE WIRDANIUS LAROSA, SKM
Penata Muda Tk.I
NIP. 19870109 200611 1 001



PEMERINTAH KOTA GUNUNGSITOLI
DINAS KESEHATAN

Jalan Kartini I No. 7 Kelurahan Pasar Kecamatan Gunungsitoli
GUNUNGSITOLI

PERJANJIAN KINERJA TAHUN 2023
DINAS KESEHATAN KOTA GUNUNGSITOLI

NO	Kegiatan	Indikator Kinerja Kegiatan	Target	Satuan
1	2	3	4	5
1	Administrasi Barang Milik Daerah pada Perangkat Daerah	Jumlah Dokumen Administrasi Barang Milik Daerah pada Perangkat Daerah	12	Bulan
2	Administrasi Umum Perangkat Daerah	Jumlah layanan Administrasi Umum Perangkat Daerah	1	Dokumen/Semester
3	Pengadaan Barang Milik Daerah Penunjang Urusan Pemerintah Daerah	Jumlah Barang Milik Daerah Penunjang Urusan Pemerintah Daerah yang diadakan	12	Bulan
4	Pengadaan Barang Milik Daerah Penunjang Urusan Pemerintah Daerah	Jumlah Barang Milik Daerah Penunjang Urusan Pemerintah Daerah yang diadakan	2	Jenis
5	Penyediaan Jasa Penunjang Urusan Pemerintahan Daerah	Jumlah Layanan Jasa Penunjang Urusan Pemerintahan Daerah yang disediakan	12	Bulan
6	Pemeliharaan Barang Milik Daerah Penunjang Urusan Pemerintahan Daerah	Jumlah Barang Milik Daerah Penunjang Urusan Pemerintahan Daerah yang disediakan biaya pemeliharaannya	30	Jenis

No.	Kegiatan	Anggaran
1	Administrasi Keuangan Perangkat Daerah	Rp 29.959.819.000
2	Administrasi Barang Milik Daerah pada Perangkat Daerah	Rp 105.000.000
3	Administrasi Umum Perangkat Daerah	Rp 336.211.162
4	Pengadaan Barang Milik Daerah Penunjang Urusan Pemerintah Daerah	Rp 18.187.084
5	Penyediaan Jasa Penunjang Urusan Pemerintahan Daerah	Rp 1.795.335.941
6	Pemeliharaan Barang Milik Daerah Penunjang Urusan Pemerintahan Daerah	Rp 418.889.489
7	Perencanaan Kebutuhan dan Pendayagunaan Sumberdaya Manusia Kesehatan untuk UKP dan UKM di Wilayah Kabupaten/Kota	Rp 2.430.650.000
Jumlah		Rp 35.064.092.676


PIHAK KEDUA,
Sekretaris Dinas Kesehatan Kota Gunungsitoli


YURNIWATI HAREFA, SKM
Pembina
NIP. 19720626 199203 2 004

Gunungsitoli, 30 Januari 2023

PIHAK PERTAMA,

Pj. Kepala Subbagian Keuangan, Kepegawaian dan Umum
Dinas Kesehatan Kota Gunungsitoli


ADE WIRDANIUS LAROSA, SKM
Penata Muda Tk.I
NIP. 19870109 200611 1 001



PEMERINTAH KOTA GUNUNGSITOLI
DINAS KESEHATAN

Jalan Kartini I No. 7 Kelurahan Pasar Kecamatan Gunungsitoli
GUNUNGSITOLI

PERJANJIAN KINERJA TAHUN 2023

Dalam rangka mewujudkan manajemen pemerintahan yang efektif, transparan dan akuntabel serta berorientasi pada hasil, kami yang bertandatangan di bawah ini :

Nama : **FARIDA HANUM ZEBUA, Am.Keb**
NIP : 19710305 199103 2 003
Jabatan : Kepala Seksi Sumber Daya Manusia Kesehatan

selanjutnya disebut pihak pertama

Nama : **SOSAIDAMAN HARTANIMAN ZEBUA, S.Kep,Ns**
NIP : 19840621 201001 2 041
Jabatan : Kepala Bidang Pelayanan dan Sumber Daya Kesehatan

selaku atasan pihak pertama, selanjutnya disebut pihak kedua

Pihak pertama berjanji akan mewujudkan target kinerja yang seharusnya sesuai lampiran perjanjian ini, dalam rangka mencapai target kinerja jangka menengah seperti yang telah ditetapkan dalam dokumen perencanaan. Keberhasilan dan kegagalan pencapaian target kinerja tersebut menjadi tanggungjawab kami.

Pihak kedua akan melakukan supervisi yang diperlukan serta akan melakukan evaluasi terhadap capaian kinerja dari perjanjian ini dan mengambil tindakan yang diperlukan dalam rangka pemberian penghargaan dan sanksi.

PIHAK KEDUA,

Kepala Bidang PSDK
Dinas Kesehatan Kota Gunungsitoli


SOSAIDAMAN HARTANIMAN ZEBUA, S.Kep,Ns
Penata Tk. I
NIP. 19840621 201001 2 041

Gunungsitoli, 30 Januari 2023

PIHAK PERTAMA,

Kepala Seksi Sumber Daya Manusia Kesehatan
Dinas Kesehatan Kota Gunungsitoli


FARIDA HANUM ZEBUA, Am.Keb
Penata Tk.I
NIP. 19710305 199103 2 003



PEMERINTAH KOTA GUNUNGSITOLI
DINAS KESEHATAN

Jalan Kartini I No. 7 Kelurahan Pasar Kecamatan Gunungsitoli
GUNUNGSITOLI

PERJANJIAN KINERJA TAHUN 2023
DINAS KESEHATAN KOTA GUNUNGSITOLI

NO	Kegiatan	Indikator Kinerja Kegiatan	Target
1	2	3	4
1.	Pemberian Izin Praktik Tenaga Kesehatan di Wilayah Kabupaten/Kota	Persentase tenaga kesehatan di fasilitas kesehatan yang dilakukan pembinaan dan pengawasan yang memiliki Surat Ijin Praktek	75%
2.	Perencanaan Kebutuhan dan Pendayagunaan Sumberdaya Manusia Kesehatan untuk UKP dan UKM di Wilayah Kabupaten/Kota	Persentase pendampingan perencanaan kebutuhan tenaga kesehatan di fasilitas kesehatan	60%
3.	Pengembangan Mutu dan Peningkatan Kompetensi Teknis Sumber Daya Manusia Kesehatan Tingkat Daerah Kabupaten/Kota	Persentase jenis pelatihan/ seminar/ workshop/ diklat/ bimtek yang diikuti tenaga Kesehatan	8%

No.	Kegiatan	Anggaran
1	Perencanaan Kebutuhan dan Pendayagunaan Sumberdaya Manusia Kesehatan untuk UKP dan UKM di Wilayah Kabupaten/Kota	Rp 7.040.000
2	Pengembangan Mutu dan Peningkatan Kompetensi Teknis Sumber Daya Manusia Kesehatan Tingkat Daerah Kabupaten/Kota	Rp 893.578.448
JUMLAH		Rp 900.618.448

PIHAK KEDUA,
Kepala Bidang PSDK
Dinas Kesehatan Kota Gunungsitoli

SOSAIDAMAN HARTANIMAN ZEBUA, S.Kep,Ns
Penata Tk. I
NIP. 19840621201001 2 041

Gunungsitoli, 30 Januari 2023

PIHAK PERTAMA,
Kepala Seksi Sumber Daya Manusia Kesehatan
Dinas Kesehatan Kota Gunungsitoli

FARIDA HANUM ZEBUA, Am.Keb
Penata Tk.I
NIP. 19710305 199103 2 003



PEMERINTAH KOTA GUNUNGSITOLI
DINAS KESEHATAN

Jalan Kartini I No. 7 Kelurahan Pasar Kecamatan Gunungsitoli
GUNUNGSITOLI

PERJANJIAN KINERJA TAHUN 2023

Dalam rangka mewujudkan manajemen pemerintahan yang efektif, transparan dan akuntabel serta berorientasi pada hasil, kami yang bertandatangan di bawah ini :

Nama : **INDRA PERDAMAIAN MENDROFA, S.Farm**
NIP : 19870322 201001 1 006
Jabatan : Pj. Kepala Seksi Kefarmasian, Alkes, PKRT, Sarana dan Prasarana Kesehatan

selanjutnya disebut pihak pertama

Nama : **SOSAIDAMAN HARTANIMAN ZEBUA, S.Kep,Ns**
NIP : 19840621 201001 2 041
Jabatan : Kepala Bidang Pelayanan dan Sumber Daya Kesehatan

selaku atasan pihak pertama, selanjutnya disebut pihak kedua

Pihak pertama berjanji akan mewujudkan target kinerja yang seharusnya sesuai lampiran perjanjian ini, dalam rangka mencapai target kinerja jangka menengah seperti yang telah ditetapkan dalam dokumen perencanaan. Keberhasilan dan kegagalan pencapaian target kinerja tersebut menjadi tanggungjawab kami.

Pihak kedua akan melakukan supervisi yang diperlukan serta akan melakukan evaluasi terhadap capaian kinerja dari perjanjian ini dan mengambil tindakan yang diperlukan dalam rangka pemberian penghargaan dan sanksi.

PIHAK KEDUA,

Kepala Bidang Pelayanan dan Sumber Daya Kesehatan
Dinas Kesehatan Kota Gunungsitoli

SOSAIDAMAN HARTANIMAN ZEBUA, S.Kep,Ns
Penata Tk. I
NIP. 19840621 201001 2 041

Gunungsitoli, 30 Januari 2023

PIHAK PERTAMA,

Pj. Kepala Seksi Kefarmasian, Alkes, PKRT, Sarana dan
Prasarana Kesehatan
Dinas Kesehatan Kota Gunungsitoli

INDRA PERDAMAIAN MENDROFA, S.Farm
Penata Muda Tk.I
NIP. 19870322 201001 1 006



PEMERINTAH KOTA GUNUNGSITOLI
DINAS KESEHATAN

Jalan Kartini I No. 7 Kelurahan Pasar Kecamatan Gunungsitoli
GUNUNGSITOLI

PERJANJIAN KINERJA TAHUN 2023
DINAS KESEHATAN KOTA GUNUNGSITOLI

NO	Kegiatan	Indikator Kinerja Kegiatan	Target
1	2	3	4
1.	Penyediaan Fasilitas Pelayanan Kesehatan untuk UKM dan UKP Kewenangan Daerah Kabupaten/Kota	Persentase sarana ruang pelayanan Puskesmas yang memenuhi standar	100%
2.	Penerbitan Izin Rumah Sakit Kelas C dan D serta Fasilitas Pelayanan Kesehatan Tingkat Daerah Kabupaten/Kota	Persentase pemberian rekomendasi penerbitan IZIN RUMAH SAKIT KELAS C DAN D SERTA FASILITAS PELAYANAN	100%
3.	Pemberian Izin Apotek, Toko Obat, Toko Alat Kesehatan dan Optikal, Usaha Mikro Obat Tradisional (UMOT)	Persentase pemberian rekomendasi untuk memperoleh izin pendirian Apotek, Toko Obat, Toko Alat Kesehatan dan Optikal, Usaha Mikro Obat Tradisional (UMOT) yang menyelenggarakan kegiatan sesuai standar	100%
		Persentase Kegiatan Pelayanan Farmasi Klinik Persentase Kegiatan Pelayanan Farmasi Klinik	100%
		Persentase penggunaan Ketersediaan Obat & BMHP	80%
4.	Pemberian Sertifikat Produksi untuk Sarana Produksi Alat Kesehatan Kelas 1 tertentu dan Perbekalan Kesehatan Rumah Tangga Kelas 1 Tertentu Perusahaan Rumah Tangga	Persentase Sarana Produksi Alat Kesehatan Kelas 1 tertentu dan Perbekalan Kesehatan Rumah Tangga Kelas 1 Tertentu Perusahaan Rumah Tangga yang memiliki sertifikasi produksi	-

No.	Kegiatan	Anggaran
1	Penyediaan Fasilitas Pelayanan Kesehatan untuk UKM dan UKP Kewenangan Daerah Kabupaten/Kota	Rp 13.512.336.779
2	Penyediaan Layanan Kesehatan untuk UKM dan UKP Rujukan Tingkat Daerah Kabupaten/Kota	Rp 759.264.012
JUMLAH		Rp 14.271.600.791

PIHAK KEDUA,

Kepala Bidang Pelayanan dan Sumber Daya Kesehatan
Dinas Kesehatan Kota Gunungsitoli

SOSAIDAMAN HARTANIMAN ZEBUA, S.Kep,Ns
Penata Tk. I
NIP. 19840621 201001 2 041

Gunungsitoli, 30 Januari 2023

PIHAK PERTAMA,

Pj. Kepala Seksi Kefarmasian, Alkes, PKRT, Sarana dan Prasarana Kesehatan
Dinas Kesehatan Kota Gunungsitoli

INDRA PERDAMAIA MENDROFA, S.Farm
Penata Muda Tk.I
NIP. 19870322 201001 1 006



PEMERINTAH KOTA GUNUNGSITOLI
DINAS KESEHATAN

Jalan Kartini I No. 7 Kelurahan Pasar Kecamatan Gunungsitoli
GUNUNGSITOLI

PERJANJIAN KINERJA TAHUN 2023

Dalam rangka mewujudkan manajemen pemerintahan yang efektif, transparan dan akuntabel serta berorientasi pada hasil, kami yang bertandatangan di bawah ini :

Nama : **TATY ANDRIANY DAMANIK, SKM**
NIP : 19820613 201101 2 002
Jabatan : Kepala Seksi Promosi dan Pemberdayaan Masyarakat

selanjutnya disebut pihak pertama

Nama : **ELVIVIAN NATALIA ZEBUA, S.Tr.Keb**
NIP : 19891226 201101 2 002
Jabatan : Kepala Bidang Kesehatan Masyarakat

selaku atasan pihak pertama, selanjutnya disebut pihak kedua

Pihak pertama berjanji akan mewujudkan target kinerja yang seharusnya sesuai lampiran perjanjian ini, dalam rangka mencapai target kinerja jangka menengah seperti yang telah ditetapkan dalam dokumen perencanaan. Keberhasilan dan kegagalan pencapaian target kinerja tersebut menjadi tanggungjawab kami.

Pihak kedua akan melakukan supervisi yang diperlukan serta akan melakukan evaluasi terhadap capaian kinerja dari perjanjian ini dan mengambil tindakan yang diperlukan dalam rangka pemberian penghargaan dan sanksi.

PIHAK KEDUA,

Kepala Bidang Kesehatan Masyarakat
Dinas Kesehatan Kota Gunungsitoli


ELVIVIAN NATALIA ZEBUA, S.Tr.Keb
Penata
NIP. 19891226 201101 2 002

Gunungsitoli, 30 Januari 2023

PIHAK PERTAMA,

Kepala Seksi Promosi dan Pemberdayaan Masyarakat
Dinas Kesehatan Kota Gunungsitoli


TATY ANDRIANY DAMANIK, SKM
Penata Tk.
NIP. 19820613 201101 2 002



PEMERINTAH KOTA GUNUNGSITOLI
DINAS KESEHATAN

Jalan Kartini I No. 7 Kelurahan Pasar Kecamatan Gunungsitoli
GUNUNGSITOLI

PERJANJIAN KINERJA TAHUN 2023
DINAS KESEHATAN KOTA GUNUNGSITOLI

NO	Kegiatan	Indikator Kinerja Kegiatan	Target
1	2	3	5
1.	Penyediaan Fasilitas Pelayanan Kesehatan untuk UKM dan UKP Kewenangan Daerah Kabupaten/Kota	Persentase Keluarga mempunyai akses atau menggunakan jamban sehat	56%
		Persentase Keluarga yang Anggota keluarganya tidak ada yang merokok	63%
2.	Penyediaan Layanan Kesehatan untuk UKM dan UKP Rujukan Tingkat Daerah Kabupaten/ Kota	Persentase Puskesmas yang menerapkan kebijakan tindak lanjut hasil skrining kesehatan pada anak usia pendidikan dasar	100%
		Persentase rujukan hasil skrining kesehatan anak usia pendidikan dasar yang ditangani di Puskesmas	100%
		Persentase UKS Aktif	40%
		Persentase sekolah yang menyelenggarakan UKGS	75%
		Persentase sekolah yang menjadi binaan PKPR	21%
		Persentase rujukan hasil skrining kesehatan lansia yang ditangani di Puskesmas	100%
		Persentase sasaran Perawatan Jangka Panjang (PJP) bagi lansia yang dilayani oleh tenaga kesehatan	10%
		Persentase puskesmas yang menyelenggarakan program santun lansia	100%
3.	Advokasi, Pemberdayaan, Kemitraan, Peningkatan Peran serta Masyarakat dan Lintas Sektor Tingkat Daerah Kabupaten/Kota	Persentase Kecamatan yang menyelenggarakan aktifitas fisik dalam mendukung GERMAS secara rutin yang melibatkan lintas sektor dan mitra potensial	100%
		Jumlah Mitra potensial yang terlibat dalam mendukung GERMAS (Organisasi Masyarakat/Organisasi Profesi/BUMN/BUMD/Dunia Usaha, Organisasi Kepemudaan, LSM, Tokoh Masyarakat, Tokoh Agama dll	6 Mitra
		Jumlah program upaya Kesehatan Yang Mendapatkan Hibah Uang dari pihak ketiga	4 Program
		Persentase puskesmas yang menerapkan kebijakan Kawasan tanpa rokok	100%
4.	Pelaksanaan Sehat dalam rangka Promotif Preventif Tingkat Daerah Kabupaten/Kota	Persentase Keluarga yang menerapkan perilaku cuci tangan pakai sabun	10%
5.	Pengembangan dan Pelaksanaan Upaya Kesehatan Bersumber Daya Masyarakat (UKBM) Tingkat Daerah Kabupaten/Kota	Persentase Posyandu Aktif Strata Purnama	31%
		Persentase Posyandu Aktif Strata Mandiri	23%
		Posyandu Remaja dengan strata Purnama	1 Posyandu Remaja
		Posyandu Remaja dengan strata Mandiri	1 Posyandu Remaja
		Persentase Posyandu Lansia dengan strata Purnama	8%
		Persentase Posyandu Lansia dengan strata Mandiri	8%
		Persentase Desa/Kelurahan yang membentuk Pos UKK	0%

No.	Kegiatan	Anggaran
1	Penyediaan Layanan Kesehatan untuk UKM dan UKP Rujukan Tingkat Daerah Kabupaten/Kota	Rp 221.180.649
2	Advokasi, Pemberdayaan, Kemitraan, Peningkatan Peran serta Masyarakat dan Lintas Sektor Tingkat Daerah Kabupaten/Kota	Rp 24.989.102
JUMLAH		Rp 246.169.751

PIHAK KEDUA,
Kepala Bidang Kesehatan Masyarakat
Dinas Kesehatan Kota Gunungsitoli

ELVIVIAN NATALIA ZEBUA, S.Tr.Keb
Penata
NIP. 19891226 201101 2 002

Gunungsitoli, 30 Januari 2023
PIHAK PERTAMA,
Kepala Seksi Promosi dan Pemberdayaan Masyarakat
Dinas Kesehatan Kota Gunungsitoli

TATY ANDRIANY DAMANIK, SKM
Penata Tk.I
NIP. 19820613 201101 2 002



PEMERINTAH KOTA GUNUNGSITOLI
DINAS KESEHATAN

Jalan Kartini I No. 7 Kelurahan Pasar Kecamatan Gunungsitoli
GUNUNGSITOLI

PERJANJIAN KINERJA TAHUN 2023

Dalam rangka mewujudkan manajemen pemerintahan yang efektif, transparan dan akuntabel serta berorientasi pada hasil, kami yang bertandatangan di bawah ini :

Nama : **EVA VALENTINE Br. HOTANG, SKM, M.K.M**
NIP : 19870225 201101 2 005
Jabatan : Kepala Seksi Kesling, Kesehatan Kerja dan Olahraga

selanjutnya disebut pihak pertama

Nama : **ELVIVIAN NATALIA ZEBUA, S.Tr.Keb**
NIP : 19891226 201101 2 002
Jabatan : Kepala Bidang Kesehatan Masyarakat

selaku atasan pihak pertama, selanjutnya disebut pihak kedua

Pihak pertama berjanji akan mewujudkan target kinerja yang seharusnya sesuai lampiran perjanjian ini, dalam rangka mencapai target kinerja jangka menengah seperti yang telah ditetapkan dalam dokumen perencanaan. Keberhasilan dan kegagalan pencapaian target kinerja tersebut menjadi tanggungjawab kami.

Pihak kedua akan melakukan supervisi yang diperlukan serta akan melakukan evaluasi terhadap capaian kinerja dari perjanjian ini dan mengambil tindakan yang diperlukan dalam rangka pemberian penghargaan dan sanksi.

PIHAK KEDUA,

Kepala Bidang Kesehatan Masyarakat
Dinas Kesehatan Kota Gunungsitoli


ELVIVIAN NATALIA ZEBUA, S.Tr.Keb
Penata
NIP. 19891226 201101 2 002

Gunungsitoli, 30 Januari 2023

PIHAK PERTAMA,

Kepala Seksi Kesling, Kesehatan Kerja dan Olahraga
Dinas Kesehatan Kota Gunungsitoli


EVA VALENTINE Br. HOTANG, SKM, M.K.M
Penata
NIP. 19870225 201101 2 005



PEMERINTAH KOTA GUNUNGSITOLI
DINAS KESEHATAN

Jalan Kartini I No. 7 Kelurahan Pasar Kecamatan Gunungsitoli
GUNUNGSITOLI

PERJANJIAN KINERJA TAHUN 2023
DINAS KESEHATAN KOTA GUNUNGSITOLI

NO	Kegiatan	Indikator Kinerja Kegiatan	Target
1	2	3	4
1.	Penyediaan Layanan Kesehatan untuk UKM dan UKP Rujukan Tingkat Daerah Kabupaten/ Kota	Persentase rumah tangga yang dilakukan inspeksi terhadap sarana air bersih	55%
		Persentase Keluarga memiliki akses Jamban Sehat	54%
		Persentase Tempat dan Fasilitas Umum (TFU) memiliki sanitasi layak	45%
		Persentase Fasyankes yang dibina melakukan pengelolaan limbah sesuai standar	45%
2.	Penerbitan Sertifikat Produksi Pangan Industri Rumah Tangga dan Nomor P-IRT sebagai Izin Produksi, untuk Produk Makanan Minuman Tertentu yang dapat Diproduksi oleh Industri Rumah Tangga	Persentase Tempat Produk Industri Rumah Tangga yang dilakukan pembinaan	100%
3.	Penerbitan Sertifikat Laik Higiene Sanitasi Tempat Pengelolaan Makanan (TPM) antara lain Jasa Boga, Rumah Makan/Restoran dan Depot Air Minum (DAM)	Persentase Depot Air Minum (DAM) yang Dilakukan pembinaan	100%
		Persentase rumah makan yang Dilakukan pembinaan	100%
		Persentase kantin sekolah yang Dilakukan pembinaan	100%
		Persentase Jasa boga/catering yang Dilakukan pembinaan	100%
		Persentase Tempat pengolahan makanan tertentu (pabrik tahu tempe) yang Dilakukan pembinaan	100%
4.	Penerbitan Stiker Pembinaan pada Makanan Jajanan dan Sentra Makanan Jajanan	Persentase pengelola makanan Jajanan dan Sentra Makanan Jajanan yang dilakukan pembinaan	45%
5.	Pemeriksaan dan Tindak Lanjut Hasil Pemeriksaan Post Market pada Produksi dan Produk Makanan Minuman Industri Rumah Tangga	Persentase industri rumah tangga yang memiliki izin operasional dalam rangka Tindak Lanjut Pengawasan	100%

No.	Kegiatan	Anggaran
1	Penyediaan Layanan Kesehatan untuk UKM dan UKP Rujukan Tingkat Daerah Kabupaten/Kota	Rp 316.018.686
JUMLAH		Rp 316.018.686

PIHAK KEDUA,

Kepala Bidang Kesehatan Masyarakat
Dinas Kesehatan Kota Gunungsitoli

ELVIVIAN NATALIA ZEBUA, S.Tr.Keb
Penata
NIP. 19891226 201101 2 002

Gunungsitoli, 30 Januari 2023

PIHAK PERTAMA,

Kepala Seksi Kesling, Kesehatan Kerja dan Olahrag
Dinas Kesehatan Kota Gunungsitoli

EVA VALENTINE Br. HOTANG, SKM, M.K.M
Penata
NIP. 19870225 201101 2 005



PEMERINTAH KOTA GUNUNGSITOLI
DINAS KESEHATAN

Jalan Kartini I No. 7 Kelurahan Pasar Kecamatan Gunungsitoli
GUNUNGSITOLI

PERJANJIAN KINERJA TAHUN 2023

Dalam rangka mewujudkan manajemen pemerintahan yang efektif, transparan dan akuntabel serta berorientasi pada hasil, kami yang bertandatangan di bawah ini :

Nama : **YERIANI GEA, SKM**
NIP : '19740101 199303 2 002
Jabatan : Kepala Seksi Kesehatan Keluarga dan Gizi

selanjutnya disebut pihak pertama

Nama : **ELVIVIAN NATALIA ZEBUA, S.Tr.Keb**
NIP : 19891226 201101 2 002
Jabatan : Kepala Bidang Kesehatan Masyarakat

selaku atasan pihak pertama, selanjutnya disebut pihak kedua

Pihak pertama berjanji akan mewujudkan target kinerja yang seharusnya sesuai lampiran perjanjian ini, dalam rangka mencapai target kinerja jangka menengah seperti yang telah ditetapkan dalam dokumen perencanaan. Keberhasilan dan kegagalan pencapaian target kinerja tersebut menjadi tanggungjawab kami.

Pihak kedua akan melakukan supervisi yang diperlukan serta akan melakukan evaluasi terhadap capaian kinerja dari perjanjian ini dan mengambil tindakan yang diperlukan dalam rangka pemberian penghargaan dan sanksi.

PIHAK KEDUA,
Kepala Bidang Kesehatan Masyarakat
Dinas Kesehatan Kota Gunungsitoli


ELVIVIAN NATALIA ZEBUA, S.Tr.Keb
Penata
NIP. 19891226 201101 2 002

Gunungsitoli, 30 Januari 2023
PIHAK PERTAMA,
Kepala Seksi Kesehatan Keluarga dan Gizi
Dinas Kesehatan Kota Gunungsitoli


YERIANI GEA, SKM
Penata Tk.I
NIP. '19740101 199303 2 002



PEMERINTAH KOTA GUNUNGSITOLI
DINAS KESEHATAN

Jalan Kartini I No. 7 Kelurahan Pasar Kecamatan Gunungsitoli
GUNUNGSITOLI

PERJANJIAN KINERJA TAHUN 2023
DINAS KESEHATAN KOTA GUNUNGSITOLI

NO	Kegiatan	Indikator Kinerja Kegiatan	Target
1	2	3	4
1	Penyediaan Layanan Kesehatan untuk UKM dan UKP Rujukan Tingkat Daerah Kabupaten/ Kota	Presentase catin yang mendapatkan KIE / Konseling Kespro dan Skrining Kesehatan	60%
		Presentase akseptor KB aktif yang dilakukan pemasangan alat kontrasepsi	40%
		Presentase Pelayanan Kesehatan Pada Ibu Hamil K6	100%
		Presentase ibu hamil bersalin di fasyankes	100%
		Presentase ibu hamil bersalin di tolong oleh tenaga kesehatan	100%
		Presentase kunjungan ibu nifas KF Lengkap oleh tenaga kesehatan	100%
		Presentase penanganan komplikasi Obstetri Kebidanan	100%
		Presentase Kunjungan Neonatal Lengkap (KN Lengkap)	100%
		Presentase Neonatal yang menerima pelayanan neonatal esensial oleh petugas kesehatan	100%
		Presentase penanganan komplikasi neonatus	100%
		Presentase pelayanan kesehatan pada balita sehat	100%
		Presentase pelayanan kesehatan pada balita sakit	100%
		Prevalensi Balita Wasting	2.69%
		Presentase Ibu Hamil KEK	12%
		Presentase Bayi dengan BBLR	3%

No.	Kegiatan	Anggaran
1	Penyediaan Layanan Kesehatan untuk UKM dan UKP Rujukan Tingkat Daerah Kabupaten/Kota	Rp 584.051.558
JUMLAH		Rp 584.051.558

PIHAK KEDUA,

Kepala Bidang Kesehatan Masyarakat
Dinas Kesehatan Kota Gunungsitoli

ELVIVIAN NATALIA ZEBUA, S.Tr.Keb
Penata
NIP. 19891226 201101 2 002

Gunungsitoli, 30 Januari 2023

PIHAK PERTAMA,

Kepala Seksi Kesehatan Keluarga dan Gizi
Dinas Kesehatan Kota Gunungsitoli

YERIANI GEA, SKM
Penata Tk.I
NIP. '19740101 199303 2 002



PEMERINTAH KOTA GUNUNGSITOLI
DINAS KESEHATAN

Jalan Kartini I No. 7 Kelurahan Pasar Kecamatan Gunungsitoli
GUNUNGSITOLI

PERJANJIAN KINERJA TAHUN 2023

Dalam rangka mewujudkan manajemen pemerintahan yang efektif, transparan dan akuntabel serta berorientasi pada hasil, kami yang bertandatangan di bawah ini :

Nama : **ELVILIANA HAREFA, S.Si.Apt**
NIP : 19801105 201001 2 036
Jabatan : Kepala Seksi Surveilans dan Imunisasi

selanjutnya disebut pihak pertama

Nama : **BUDIELI ZEBUA, SKM**
NIP : 19740722 199503 1 001
Jabatan : Kepala Bidang Pencegahan dan Pengendalian Penyakit

selaku atasan pihak pertama, selanjutnya disebut pihak kedua

Pihak pertama berjanji akan mewujudkan target kinerja yang seharusnya sesuai lampiran perjanjian ini, dalam rangka mencapai target kinerja jangka menengah seperti yang telah ditetapkan dalam dokumen perencanaan. Keberhasilan dan kegagalan pencapaian target kinerja tersebut menjadi tanggungjawab kami.

Pihak kedua akan melakukan supervisi yang diperlukan serta akan melakukan evaluasi terhadap capaian kinerja dari perjanjian ini dan mengambil tindakan yang diperlukan dalam rangka pemberian penghargaan dan sanksi.

PIHAK KEDUA,

Kepala Bidang P2P
Dinas Kesehatan Kota Gunungsitoli

BUDIELI ZEBUA, SKM

Penata Tk.I

NIP. 19740722 199503 1 001

Gunungsitoli, 30 Januari 2023

PIHAK PERTAMA,

Kepala Seksi Surveilans dan Imunisasi
Dinas Kesehatan Kota Gunungsitoli

ELVILIANA HAREFA, S.Si.Apt

Penata Tk.I

NIP. 19801105 201001 2 036



PEMERINTAH KOTA GUNUNGSITOLI
DINAS KESEHATAN

Jalan Kartini I No. 7 Kelurahan Pasar Kecamatan Gunungsitoli
GUNUNGSITOLI

PERJANJIAN KINERJA TAHUN 2023
DINAS KESEHATAN KOTA GUNUNGSITOLI

NO	Kegiatan	Indikator Kinerja Kegiatan	Target
1	2	3	4
1	Penyediaan Layanan Kesehatan untuk UKM dan UKP Rujukan Tingkat Daerah Kabupaten/ Kota	Cakupan bayi usia < 12 Bulan yang mendapatkan Imunisasi Dasar Lengkap (IDL)	92%
		Persentase respon terhadap peringatan dini KLB (alert systems) pada laporan SKDR	100%

No.	Kegiatan	Anggaran
1	Penyediaan Layanan Kesehatan untuk UKM dan UKP Rujukan Tingkat Daerah Kabupaten/Kota	Rp 407.468.649
JUMLAH		Rp 407.468.649

PIHAK KEDUA,

Kepala Bidang P2P
Dinas Kesehatan Kota Gunungsitoli

BUDIELI ZEBUA, SKM
Penata Tk.I
NIP. 19740722 199503 1 001

Gunungsitoli, 30 Januari 2023
PIHAK PERTAMA,

Kepala Seksi Surveilans dan Imunisasi
Dinas Kesehatan Kota Gunungsitoli

ELVILIANA HAREFA, S.Si.Apt
Penata Tk.I
NIP. 19801105 201001 2 036



PEMERINTAH KOTA GUNUNGSITOLI
DINAS KESEHATAN

Jalan Kartini I No. 7 Kelurahan Pasar Kecamatan Gunungsitoli
GUNUNGSITOLI

PERJANJIAN KINERJA TAHUN 2023

Dalam rangka mewujudkan manajemen pemerintahan yang efektif, transparan dan akuntabel serta berorientasi pada hasil, kami yang bertandatangan di bawah ini :

Nama : **DESNARIAWATI ZEGA, AMK**
NIP : 19791218 200112 2 002
Jabatan : Kepala Seksi P2PTM & Keswa

selanjutnya disebut pihak pertama

Nama : **BUDI ELI ZEBUA, SKM**
NIP : 19740722 199503 1 001
Jabatan : Kepala Bidang Pencegahan dan Pengendalian Penyakit

selaku atasan pihak pertama, selanjutnya disebut pihak kedua

Pihak pertama berjanji akan mewujudkan target kinerja yang seharusnya sesuai lampiran perjanjian ini, dalam rangka mencapai target kinerja jangka menengah seperti yang telah ditetapkan dalam dokumen perencanaan. Keberhasilan dan kegagalan pencapaian target kinerja tersebut menjadi tanggungjawab kami.

Pihak kedua akan melakukan supervisi yang diperlukan serta akan melakukan evaluasi terhadap capaian kinerja dari perjanjian ini dan mengambil tindakan yang diperlukan dalam rangka pemberian penghargaan dan sanksi.

PIHAK KEDUA,

Kepala Bidang P2P
Dinas Kesehatan Kota Gunungsitoli

BUDI ELI ZEBUA, SKM
Penata Tk. I
NIP. 19740722 199503 1 001

Gunungsitoli, 30 Januari 2023

PIHAK PERTAMA,

Kepala Seksi P2PTM & Keswa
Dinas Kesehatan Kota Gunungsitoli

DESNARIAWATI ZEGA, AMK
Penata
NIP. 19791218 200112 2 002



PEMERINTAH KOTA GUNUNGSITOLI
DINAS KESEHATAN

Jalan Kartini I No. 7 Kelurahan Pasar Kecamatan Gunungsitoli
GUNUNGSITOLI

PERJANJIAN KINERJA TAHUN 2023
DINAS KESEHATAN KOTA GUNUNGSITOLI

NO	Kegiatan	Indikator Kinerja Kegiatan	Target
1	2	3	4
1.	Penyediaan Layanan Kesehatan untuk UKM dan UKP Rujukan Tingkat Daerah Kabupaten/ Kota	Persentase desa/ kelurahan melaksanakan kegiatan Posbindu PTM	100%
		Cakupan pengukuran tekanan darah	100%
		Cakupan pengukuran gula darah	100%
		Persentase Orang dengan Masalah Kejiwaan (ODMK) yang Mendapatkan Pelayanan Kesehatan	100%

No.	Kegiatan	Anggaran
1	Penyediaan Fasilitas Pelayanan Kesehatan untuk UKM dan UKP Kewenangan Daerah Kabupaten/Kota	Rp 526.965.835
2	Penyediaan Layanan Kesehatan untuk UKM dan UKP Rujukan Tingkat Daerah Kabupaten/ Kota	Rp 59.611.091
JUMLAH		Rp 586.576.926

PIHAK KEDUA,
Kepala Bidang P2P
Kota Gunungsitoli


BUDIELI ZEBUA, SKM
Penata Tk. I
NIP. 19740722 199503 1 001

Gunungsitoli, 30 Januari 2023
PIHAK PERTAMA,
Kepala Seksi P2PTM & Keswa
Dinas Kesehatan Kota Gunungsitoli


DESNARIAWATI ZEGA, AMK
Penata
NIP. 19791218 200112 2 002



PEMERINTAH KOTA GUNUNGSITOLI
DINAS KESEHATAN

Jalan Kartini I No. 7 Kelurahan Pasar Kecamatan Gunungsitoli
GUNUNGSITOLI

PERJANJIAN KINERJA TAHUN 2023

Dalam rangka mewujudkan manajemen pemerintahan yang efektif, transparan dan akuntabel serta berorientasi pada hasil, kami yang bertandatangan di bawah ini :

Nama : **TUHOZARO ZENDRATO, SKM**
NIP : 19850912 201001 1 018
Jabatan : Kepala Seksi Pencegahan dan Pengendalian Penyakit Menular

selanjutnya disebut pihak pertama

Nama : **BUDI ELI ZEBUA, SKM**
NIP : 19740722 199503 1 001
Jabatan : Kepala Bidang Pencegahan dan Pengendalian Penyakit

selaku atasan pihak pertama, selanjutnya disebut pihak kedua

Pihak pertama berjanji akan mewujudkan target kinerja yang seharusnya sesuai lampiran perjanjian ini, dalam rangka mencapai target kinerja jangka menengah seperti yang telah ditetapkan dalam dokumen perencanaan. Keberhasilan dan kegagalan pencapaian target kinerja tersebut menjadi tanggungjawab kami.

Pihak kedua akan melakukan supervisi yang diperlukan serta akan melakukan evaluasi terhadap capaian kinerja dari perjanjian ini dan mengambil tindakan yang diperlukan dalam rangka pemberian penghargaan dan sanksi.

PIHAK KEDUA,

Kepala Bidang P2P
Dinas Kesehatan Kota Gunungsitoli

BUDI ELI ZEBUA, SKM
Pembina Tk.I
NIP.19740722 199503 1 001

Gunungsitoli, 30 Januari 2023

PIHAK PERTAMA,

Kepala Seksi Pencegahan dan Pengendalian Penyakit Menular
Dinas Kesehatan Kota Gunungsitoli

TUHOZARO ZENDRATO, SKM
Penata Tk.I
NIP. 19850912 201001 1 018



PEMERINTAH KOTA GUNUNGSITOLI
DINAS KESEHATAN

Jalan Kartini I No. 7 Kelurahan Pasar Kecamatan Gunungsitoli
GUNUNGSITOLI

PERJANJIAN KINERJA TAHUN 2023
DINAS KESEHATAN KOTA GUNUNGSITOLI

NO	Kegiatan	Indikator Kinerja Kegiatan	Target
1	2	3	4
1.	Penyediaan Layanan Kesehatan untuk UKM dan UKP Rujukan Tingkat Daerah Kabupaten/ Kota	Persentase angka keberhasilan pengobatan pasien TB semua kasus	100%
		Cakupan pelayanan kesehatan orang dengan risiko terinfeksi HIV (Human Immunodeficiency Virus) pada pasien positif TB	100%
		Cakupan pelayanan kesehatan orang dengan risiko terinfeksi HIV (Human Immunodeficiency Virus) pada ibu hamil	100%
		Cakupan Pelayanan Kesehatan penyakit menular	100%

No.	Kegiatan	Anggaran
1	Penyediaan Fasilitas Pelayanan Kesehatan untuk UKM dan UKP Kewenangan Daerah Kabupaten/Kota	Rp 631.400.000
2	Penyediaan Layanan Kesehatan untuk UKM dan UKP Rujukan Tingkat Daerah Kabupaten/Kota	Rp 198.564.212
JUMLAH		Rp 829.964.212

PIHAK KEDUA,
Kepala Bidang P2P
Dinas Kesehatan Kota Gunungsitoli

BUDIELI ZEBUA, SKM
Pembina Tk.I
NIP.19740722 199503 1 001

Gunungsitoli, 30 Januari 2023

PIHAK PERTAMA,

Kepala Seksi Pencegahan dan Pengendalian Penyakit Menular
Dinas Kesehatan Kota Gunungsitoli

TUHOZARD ZENDRATO, SKM
Penata Tk.
NIP. 19850912 201001 1 018



PEMERINTAH KOTA GUNUNGSITOLI

DINAS KESEHATAN

Jalan Kartini I No. 7 Kelurahan Pasar Kecamatan Gunungsitoli
GUNUNGSITOLI

PERJANJIAN KINERJA TAHUN 2023

Dalam rangka mewujudkan manajemen pemerintahan yang efektif, transparan dan akuntabel serta berorientasi pada hasil, kami yang bertandatangan di bawah ini :

Nama : **MEI GENERASI ZEBUA, SKM**
NIP : 19760502 200605 1 001
Jabatan : Kepala UPTD Puskesmas Gunungsitoli Kecamatan Gunungsitoli

selanjutnya disebut pihak pertama

Nama : **WILSER J.NAPITUPULU,S.Si,Apt, MPH**
NIP : 19770708 200502 1 001
Jabatan : Kepala Dinas Kesehatan Kota Gunungsitoli

selaku atasan pihak pertama, selanjutnya disebut pihak kedua

Pihak pertama berjanji akan mewujudkan target kinerja yang seharusnya sesuai lampiran perjanjian ini, dalam rangka mencapai target kinerja jangka menengah seperti yang telah ditetapkan dalam dokumen perencanaan. Keberhasilan dan kegagalan pencapaian target kinerja tersebut menjadi tanggungjawab kami.

Pihak kedua akan melakukan supervisi yang diperlukan serta akan melakukan evaluasi terhadap capaian kinerja dari perjanjian ini dan mengambil tindakan yang diperlukan dalam rangka pemberian penghargaan dan sanksi.

PIHAK KEDUA,

Kepala Dinas Kesehatan Kota Gunungsitoli

Gunungsitoli, 30 Januari 2023

PIHAK PERTAMA,

Kepala UPTD Puskesmas Gunungsitoli
Kecamatan Gunungsitoli



WILSER J.NAPITUPULU,S.Si,Apt, MPH
Pembina Utama muda
NIP. 19770708 200502 1 001



MEI GENERASI ZEBUA, SKM
Penata Muda Tk.I
NIP. 19760502 200605 1 001



PEMERINTAH KOTA GUNUNGSITOLI
DINAS KESEHATAN

Jalan Kartini I No. 7 Kelurahan Pasar Kecamatan Gunungsitoli
GUNUNGSITOLI

PERJANJIAN KINERJA TAHUN 2023
DINAS KESEHATAN KOTA GUNUNGSITOLI

NO	Kegiatan	Indikator Kinerja Kegiatan	Target
1	2	3	4
1.	Penyediaan Layanan Kesehatan untuk UKM dan UKP Rujukan Tingkat Daerah Kabupaten/Kota	Persentase Akseptor KB aktif	40%
		Persentase Ibu Hamil yang mendapatkan pelayanan sesuai standar	100%
		Persentase Ibu Bersalin yang mendapatkan pelayanan sesuai standar	100%
		Persentase Pelayanan kesehatan pada ibu nifas sesuai standar	100%
		Persentase Bayi Baru Lahir yang mendapatkan pelayanan kesehatan sesuai standar	100%
		Persentase Balita yang mendapatkan pelayanan kesehatan sesuai standar	100%
		Persentase Pelayanan kesehatan pada usia pendidikan dasar sesuai standar	100%
		Persentase Pelayanan kesehatan pada lanjut usia sesuai standar	100%
		Persentase rujukan hasil skrining kesehatan lansia yang ditangani di Puskesmas	100%
		Cakupan Desa/kelurahan Universal Child Immunization (UCI)	70%
		Persentase Keluarga yang dibina PHBS	15%
		Persentase Desa/Kelurahan yang membentuk (menyelenggarakan) Posyandu Remaja	16%
		Persentase Desa/Kelurahan yang membentuk (menyelenggarakan) Posyandu Lansia	100%
		Persentase Keluarga dengan IKS Pra Sehat yang dibina oleh Petugas Kesehatan	70%
		Pelayanan Kesehatan Pada Usia Produktif	100%
		Pelayanan Kesehatan Penderita Hipertensi	100%
		Pelayanan Kesehatan Penderita Diabetes Melitus	100%
		Pelayanan Kesehatan Orang Dengan Gangguan Jiwa Berat	100%
		Pelayanan Kesehatan Orang Terduga Tuberkulosis	100%
		Pelayanan kesehatan orang dengan risiko terinfeksi virus yang melemahkan daya tahan tubuh manusia (Human Immunodeficiency Virus)	100%

No.	Kegiatan	Anggaran
1	Penyediaan Layanan Kesehatan untuk UKM dan UKP Rujukan Tingkat Daerah Kabupaten/Kota	Rp 3.984.152.000
		Rp 3.984.152.000

PIHAK KEDUA,
Kepala Dinas Kesehatan Kota Gunungsitoli

WILSER J. NAPI TUPULU, S.Si, Apt, MPH
Pembina Utama Muda
NIP. 19770708 200502 1 001

Gunungsitoli, 30 Januari 2023

PIHAK PERTAMA,
Kepala UPTD Puskesmas Gunungsitoli Kecamatan Gunungsitoli

MEI GENERASI ZEBUA, SKM
Penata Muda Tk. I
NIP. 19760502 200605 1 001



PEMERINTAH KOTA GUNUNGSITOLI
DINAS KESEHATAN

Jalan Kartini I No. 7 Kelurahan Pasar Kecamatan Gunungsitoli
GUNUNGSITOLI

PERJANJIAN KINERJA TAHUN 2023

Dalam rangka mewujudkan manajemen pemerintahan yang efektif, transparan dan akuntabel serta berorientasi pada hasil, kami yang bertandatangan di bawah ini :

Nama : **ERTITAWATI SIREGAR, SST, M.Tr.Keb**
NIP : 19830207 200903 2 006
Jabatan : Kepala UPTD Puskesmas Gunungsitoli Alo'oa

selanjutnya disebut pihak pertama

Nama : **WILSER J.NAPITUPULU,S.Si,Apt, MPH**
NIP : 19770708 200502 1 001
Jabatan : Kepala Dinas Kesehatan Kota Gunungsitoli

selaku atasan pihak pertama, selanjutnya disebut pihak kedua

Pihak pertama berjanji akan mewujudkan target kinerja yang seharusnya sesuai lampiran perjanjian ini, dalam rangka mencapai target kinerja jangka menengah seperti yang telah ditetapkan dalam dokumen perencanaan. Keberhasilan dan kegagalan pencapaian target kinerja tersebut menjadi tanggungjawab kami.

Pihak kedua akan melakukan supervisi yang diperlukan serta akan melakukan evaluasi terhadap capaian kinerja dari perjanjian ini dan mengambil tindakan yang diperlukan dalam rangka pemberian penghargaan dan sanksi.

PIHAK KEDUA,

Kepala Dinas Kesehatan Kota Gunungsitoli



WILSER J.NAPITUPULU,S.Si,Apt, MPH
Pembina Utama muda
NIP. 19770708 200502 1 001

Gunungsitoli, 30 Januari 2023

PIHAK PERTAMA,

Kepala UPTD Puskesmas Gunungsitoli Alo'oa



ERTITAWATI SIREGAR, SST, M.Tr.Keb
Penata
NIP. 19830207 200903 2 006



PEMERINTAH KOTA GUNUNGSITOLI
DINAS KESEHATAN

Jalan Kartini I No. 7 Kelurahan Pasar Kecamatan Gunungsitoli
GUNUNGSITOLI

PERJANJIAN KINERJA TAHUN 2023
DINAS KESEHATAN KOTA GUNUNGSITOLI

NO	Kegiatan	Indikator Kinerja Kegiatan	Target
1	2	3	4
1.	Penyediaan Layanan Kesehatan untuk UKM dan UKP Rujukan Tingkat Daerah Kabupaten/Kota	Persentase Akseptor KB aktif	40%
		Persentase Ibu Hamil yang mendapatkan pelayanan sesuai standar	100%
		Persentase Ibu Bersalin yang mendapatkan pelayanan sesuai standar	100%
		Persentase Pelayanan kesehatan pada ibu nifas sesuai standar	100%
		Persentase Bayi Baru Lahir yang mendapatkan pelayanan kesehatan sesuai standar	100%
		Persentase Balita yang mendapatkan pelayanan kesehatan sesuai standar	100%
		Persentase Pelayanan kesehatan pada usia pendidikan dasar sesuai standar	100%
		Persentase Pelayanan kesehatan pada lanjut usia sesuai standar	100%
		Persentase rujukan hasil skrining kesehatan lansia yang ditangani di Puskesmas	100%
		Cakupan Desa/kelurahan Universal Child Immunization (UCI)	70%
		Persentase Keluarga yang dibina PHBS	15%
		Persentase Desa/Kelurahan yang membentuk (menyelenggarakan) Posyandu Remaja	16%
		Persentase Desa/Kelurahan yang membentuk (menyelenggarakan) Posyandu Lansia	100%
		Persentase Keluarga dengan IKS Pra Sehat yang dibina oleh Petugas Kesehatan	70%
		Pelayanan Kesehatan Pada Usia Produktif	100%
		Pelayanan Kesehatan Penderita Hipertensi	100%
		Pelayanan Kesehatan Penderita Diabetes Melitus	100%
		Pelayanan Kesehatan Orang Dengan Gangguan Jiwa Berat	100%
		Pelayanan Kesehatan Orang Terduga Tuberkulosis	100%
		Pelayanan kesehatan orang dengan risiko terinfeksi virus yang melemahkan daya tahan tubuh manusia (Human Immunodeficiency Virus)	100%

No.	Kegiatan	Anggaran
1	Penyediaan Layanan Kesehatan untuk UKM dan UKP Rujukan Tingkat Daerah Kabupaten/Kota	Rp 1.266.020.000
		Rp 1.266.020.000



PIHAK KEDUA,
Kepala Dinas Kesehatan Kota Gunungsitoli

WILSER J. NAPIPULU, S.Si, Apt, MPH
Pembina Utama muda
NIP. 19770798 200502 1 001

Gunungsitoli, 30 Januari 2023

PIHAK PERTAMA,
Kepala UPTD Puskesmas Gunungsitoli Alo'oa

UPTD. PUSKESMAS
KECAMATAN GUNUNGSITOLI ALO'OA
ERTITAWATI SIREGAR, SST, M.Tr.Keb
Penata
NIP. 19630207 200903 2 006



PEMERINTAH KOTA GUNUNGSITOLI
DINAS KESEHATAN

Jalan Kartini I No. 7 Kelurahan Pasar Kecamatan Gunungsitoli
GUNUNGSITOLI

PERJANJIAN KINERJA TAHUN 2023

Dalam rangka mewujudkan manajemen pemerintahan yang efektif, transparan dan akuntabel serta berorientasi pada hasil, kami yang bertandatangan di bawah ini :

Nama : **KARIANI BATE'E, AM.Keb**
NIP : 19820703 200212 2 002
Jabatan : Kepala UPTD Puskesmas Gunungsitoli Barat

selanjutnya disebut pihak pertama

Nama : **WILSER J.NAPITUPULU,S.Si,Apt, MPH**
NIP : 19770708 200502 1 001
Jabatan : Kepala Dinas Kesehatan Kota Gunungsitoli

selaku atasan pihak pertama, selanjutnya disebut pihak kedua

Pihak pertama berjanji akan mewujudkan target kinerja yang seharusnya sesuai lampiran perjanjian ini, dalam rangka mencapai target kinerja jangka menengah seperti yang telah ditetapkan dalam dokumen perencanaan. Keberhasilan dan kegagalan pencapaian target kinerja tersebut menjadi tanggungjawab kami.

Pihak kedua akan melakukan supervisi yang diperlukan serta akan melakukan evaluasi terhadap capaian kinerja dari perjanjian ini dan mengambil tindakan yang diperlukan dalam rangka pemberian penghargaan dan sanksi.

PIHAK KEDUA,

Kepala Dinas Kesehatan Kota Gunungsitoli

Gunungsitoli, 30 Januari 2023

PIHAK PERTAMA,

Kepala UPTD Puskesmas Gunungsitoli Barat



WILSER J.NAPITUPULU,S.Si,Apt, MPH
Pembina Utama muda
NIP. 19770708 200502 1 001



KARIANI BATE'E, AM.Keb
Penata
NIP. 19820703 200212 2 002



PEMERINTAH KOTA GUNUNGSITOLI
DINAS KESEHATAN

Jalan Kartini I No. 7 Kelurahan Pasar Kecamatan Gunungsitoli
GUNUNGSITOLI

PERJANJIAN KINERJA TAHUN 2023
DINAS KESEHATAN KOTA GUNUNGSITOLI

NO	Kegiatan	Indikator Kinerja Kegiatan	Target
1	2	3	4
1.	Penyediaan Layanan Kesehatan untuk UKM dan UKP Rujukan Tingkat Daerah Kabupaten/Kota	Persentase Akseptor KB aktif	40%
		Persentase Ibu Hamil yang mendapatkan pelayanan sesuai standar	100%
		Persentase Ibu Bersalin yang mendapatkan pelayanan sesuai standar	100%
		Persentase Pelayanan kesehatan pada ibu nifas sesuai standar	100%
		Persentase Bayi Baru Lahir yang mendapatkan pelayanan kesehatan sesuai standar	100%
		Persentase Balita yang mendapatkan pelayanan kesehatan sesuai standar	100%
		Persentase Pelayanan kesehatan pada usia pendidikan dasar sesuai standar	100%
		Persentase Pelayanan kesehatan pada lanjut usia sesuai standar	100%
		Persentase rujukan hasil skrining kesehatan lansia yang ditangani di Puskesmas	100%
		Cakupan Desa/kelurahan Universal Child Immunization (UCI)	70%
		Persentase Keluarga yang dibina PHBS	15%
		Persentase Desa/Kelurahan yang membentuk (menyelenggarakan) Posyandu Remaja	16%
		Persentase Desa/Kelurahan yang membentuk (menyelenggarakan) Posyandu Lansia	100%
		Persentase Keluarga dengan IKS Pra Sehat yang dibina oleh Petugas Kesehatan	70%
		Pelayanan Kesehatan Pada Usia Produktif	100%
		Pelayanan Kesehatan Penderita Hipertensi	100%
		Pelayanan Kesehatan Penderita Diabetes Melitus	100%
		Pelayanan Kesehatan Orang Dengan Gangguan Jiwa Berat	100%
		Pelayanan Kesehatan Orang Terduga Tuberkulosis	100%
		Pelayanan kesehatan orang dengan risiko terinfeksi virus yang melemahkan daya tahan tubuh manusia (Human Immunodeficiency Virus)	100%

No.	Kegiatan	Anggaran
1	Penyediaan Layanan Kesehatan untuk UKM dan UKP Rujukan Tingkat Daerah Kabupaten/Kota	Rp 1.346.298.000
		Rp 1.346.298.000

Gunungsitoli, 30 Januari 2023

PIHAK KEDUA,
Kepala Dinas Kesehatan Kota Gunungsitoli

PIHAK PERTAMA,
Kepala UPTD Puskesmas Gunungsitoli Barat



WILSER J. NAPI TUPULU, S.Si, Apt, MPH
Pembina Utama muda
NIP. 19770708 200502 1 001



KARANI BATE'E, AM, Keb
Penata
NIP. 19820703 200212 2 002



PEMERINTAH KOTA GUNUNGSITOLI

DINAS KESEHATAN

Jalan Kartini I No. 7 Kelurahan Pasar Kecamatan Gunungsitoli
GUNUNGSITOLI

PERJANJIAN KINERJA TAHUN 2023

Dalam rangka mewujudkan manajemen pemerintahan yang efektif, transparan dan akuntabel serta berorientasi pada hasil, kami yang bertandatangan di bawah ini :

Nama : **ESTHER LIGHT STAAR ZEBUA, SKM**
NIP : 19770415 200502 2 003
Jabatan : Kepala UPTD Puskesmas Gunungsitoli Idanoi

selanjutnya disebut pihak pertama

Nama : **WILSER J.NAPITUPULU,S.Si,Apt, MPH**
NIP : 19770708 200502 1 001
Jabatan : Kepala Dinas Kesehatan Kota Gunungsitoli

selaku atasan pihak pertama, selanjutnya disebut pihak kedua

Pihak pertama berjanji akan mewujudkan target kinerja yang seharusnya sesuai lampiran perjanjian ini, dalam rangka mencapai target kinerja jangka menengah seperti yang telah ditetapkan dalam dokumen perencanaan. Keberhasilan dan kegagalan pencapaian target kinerja tersebut menjadi tanggungjawab kami.

Pihak kedua akan melakukan supervisi yang diperlukan serta akan melakukan evaluasi terhadap capaian kinerja dari perjanjian ini dan mengambil tindakan yang diperlukan dalam rangka pemberian penghargaan dan sanksi.

PIHAK KEDUA,

Kepala Dinas Kesehatan Kota Gunungsitoli

Gunungsitoli, 30 Januari 2023

PIHAK PERTAMA,

Kepala UPTD Puskesmas Gunungsitoli Idanoi

WILSER J.NAPITUPULU,S.Si,Apt, MPH
Pembina Utama muda
NIP. 19770708 200502 1 001

ESTHER LIGHT STAAR ZEBUA, SKM
Penata
NIP. 19770415 200502 2 003



PEMERINTAH KOTA GUNUNGSITOLI
DINAS KESEHATAN

Jalan Kartini I No. 7 Kelurahan Pasar Kecamatan Gunungsitoli
GUNUNGSITOLI

PERJANJIAN KINERJA TAHUN 2023
DINAS KESEHATAN KOTA GUNUNGSITOLI

NO	Kegiatan	Indikator Kinerja Kegiatan	Target
1	2	3	4
1.	Penyediaan Layanan Kesehatan untuk UKM dan UKP Rujukan Tingkat Daerah Kabupaten/Kota	Persentase Akseptor KB aktif	40%
		Persentase Ibu Hamil yang mendapatkan pelayanan sesuai standar	100%
		Persentase Ibu Bersalin yang mendapatkan pelayanan sesuai standar	100%
		Persentase Pelayanan kesehatan pada ibu nifas sesuai standar	100%
		Persentase Bayi Baru Lahir yang mendapatkan pelayanan kesehatan sesuai standar	100%
		Persentase Balita yang mendapatkan pelayanan kesehatan sesuai standar	100%
		Persentase Pelayanan kesehatan pada usia pendidikan dasar sesuai standar	100%
		Persentase Pelayanan kesehatan pada lanjut usia sesuai standar	100%
		Persentase rujukan hasil skrining kesehatan lansia yang ditangani di Puskesmas	100%
		Cakupan Desa/kelurahan Universal Child Immunization (UCI)	70%
		Persentase Keluarga yang dibina PHBS	15%
		Persentase Desa/Kelurahan yang membentuk (menyelenggarakan) Posyandu Remaja	16%
		Persentase Desa/Kelurahan yang membentuk (menyelenggarakan) Posyandu Lansia	100%
		Persentase Keluarga dengan IKS Pra Sehat yang dibina oleh Petugas Kesehatan	70%
		Pelayanan Kesehatan Pada Usia Produktif	100%
		Pelayanan Kesehatan Penderita Hipertensi	100%
		Pelayanan Kesehatan Penderita Diabetes Melitus	100%
		Pelayanan Kesehatan Orang Dengan Gangguan Jiwa Berat	100%
		Pelayanan Kesehatan Orang Terduga Tuberkulosis	100%
		Pelayanan kesehatan orang dengan risiko terinfeksi virus yang melemahkan daya tahan tubuh manusia (Human Immunodeficiency Virus)	100%

No.	Kegiatan	Anggaran
1	Penyediaan Layanan Kesehatan untuk UKM dan UKP Rujukan Tingkat Daerah Kabupaten/Kota	Rp 2.345.691.000
		Rp 2.345.691.000





PEMERINTAH KOTA GUNUNGSITOLI
DINAS KESEHATAN

Jalan Kartini I No. 7 Kelurahan Pasar Kecamatan Gunungsitoli
GUNUNGSITOLI

PERJANJIAN KINERJA TAHUN 2023

Dalam rangka mewujudkan manajemen pemerintahan yang efektif, transparan dan akuntabel serta berorientasi pada hasil, kami yang bertandatangan di bawah ini :

Nama : **DARNI SUSANTI ZEBUA, S.Kep, Ns**
NIP : 19840614 201101 2 008
Jabatan : Kepala UPTD Puskesmas Gunungsitoli Selatan

selanjutnya disebut pihak pertama

Nama : **WILSER J.NAPITUPULU, S.Si, Apt, MPH**
NIP : 19770708 200502 1 001
Jabatan : Kepala Dinas Kesehatan Kota Gunungsitoli

selaku atasan pihak pertama, selanjutnya disebut pihak kedua

Pihak pertama berjanji akan mewujudkan target kinerja yang seharusnya sesuai lampiran perjanjian ini, dalam rangka mencapai target kinerja jangka menengah seperti yang telah ditetapkan dalam dokumen perencanaan. Keberhasilan dan kegagalan pencapaian target kinerja tersebut menjadi tanggungjawab kami.

Pihak kedua akan melakukan supervisi yang diperlukan serta akan melakukan evaluasi terhadap capaian kinerja dari perjanjian ini dan mengambil tindakan yang diperlukan dalam rangka pemberian penghargaan dan sanksi.

PIHAK KEDUA,

Kepala Dinas Kesehatan Kota Gunungsitoli



WILSER J.NAPITUPULU, S.Si, Apt, MPH
Pembina Utama muda
NIP. 19770708 200502 1 001

Gunungsitoli, 30 Januari 2023

PIHAK PERTAMA,

Kepala UPTD Puskesmas Gunungsitoli Selatan



DARNI SUSANTI ZEBUA, S.Kep, Ns
Penata Tk.I
NIP. 19840614 201101 2 008



PEMERINTAH KOTA GUNUNGSITOLI
DINAS KESEHATAN

Jalan Kartini I No. 7 Kelurahan Pasar Kecamatan Gunungsitoli
GUNUNGSITOLI

PERJANJIAN KINERJA TAHUN 2023
DINAS KESEHATAN KOTA GUNUNGSITOLI

NO	Kegiatan	Indikator Kinerja Kegiatan	Target
1	2	3	4
1.	Penyediaan Layanan Kesehatan untuk UKM dan UKP Rujukan Tingkat Daerah Kabupaten/Kota	Persentase Akseptor KB aktif	40%
		Persentase Ibu Hamil yang mendapatkan pelayanan sesuai standar	100%
		Persentase Ibu Bersalin yang mendapatkan pelayanan sesuai standar	100%
		Persentase Pelayanan kesehatan pada ibu nifas sesuai standar	100%
		Persentase Bayi Baru Lahir yang mendapatkan pelayanan kesehatan sesuai standar	100%
		Persentase Balita yang mendapatkan pelayanan kesehatan sesuai standar	100%
		Persentase Pelayanan kesehatan pada usia pendidikan dasar sesuai standar	100%
		Persentase Pelayanan kesehatan pada lanjut usia sesuai standar	100%
		Persentase rujukan hasil skrining kesehatan lansia yang ditangani di Puskesmas	100%
		Cakupan Desa/kelurahan Universal Child Immunization (UCI)	70%
		Persentase Keluarga yang dibina PHBS	15%
		Persentase Desa/Kelurahan yang membentuk (menyelenggarakan) Posyandu Remaja	16%
		Persentase Desa/Kelurahan yang membentuk (menyelenggarakan) Posyandu Lansia	100%
		Persentase Keluarga dengan IKS Pra Sehat yang dibina oleh Petugas Kesehatan	70%
		Pelayanan Kesehatan Pada Usia Produktif	100%
		Pelayanan Kesehatan Penderita Hipertensi	100%
		Pelayanan Kesehatan Penderita Diabetes Melitus	100%
		Pelayanan Kesehatan Orang Dengan Gangguan Jiwa Berat	100%
		Pelayanan Kesehatan Orang Terduga Tuberkulosis	100%
		Pelayanan kesehatan orang dengan risiko terinfeksi virus yang melemahkan daya tahan tubuh manusia (Human Immunodeficiency Virus)	100%

No.	Kegiatan	Anggaran
1	Penyediaan Layanan Kesehatan untuk UKM dan UKP Rujukan Tingkat Daerah Kabupaten/Kota	Rp 2,126,007,000
		Rp 2,126,007,000





PEMERINTAH KOTA GUNUNGSITOLI

DINAS KESEHATAN

Jalan Kartini I No. 7 Kelurahan Pasar Kecamatan Gunungsitoli
GUNUNGSITOLI

PERJANJIAN KINERJA TAHUN 2023

Dalam rangka mewujudkan manajemen pemerintahan yang efektif, transparan dan akuntabel serta berorientasi pada hasil, kami yang bertandatangan di bawah ini :

Nama : **MUKHLIS TANJUNG, S.Si.T, S.AP**
NIP : 19700603 199203 1 003
Jabatan : Kepala UPTD Puskesmas Gunungsitoli Utara

selanjutnya disebut pihak pertama

Nama : **WILSER J.NAPITUPULU, S.Si, Apt, MPH**
NIP : 19770708 200502 1 001
Jabatan : Kepala Dinas Kesehatan Kota Gunungsitoli

selaku atasan pihak pertama, selanjutnya disebut pihak kedua

Pihak pertama berjanji akan mewujudkan target kinerja yang seharusnya sesuai lampiran perjanjian ini, dalam rangka mencapai target kinerja jangka menengah seperti yang telah ditetapkan dalam dokumen perencanaan. Keberhasilan dan kegagalan pencapaian target kinerja tersebut menjadi tanggungjawab kami.

Pihak kedua akan melakukan supervisi yang diperlukan serta akan melakukan evaluasi terhadap capaian kinerja dari perjanjian ini dan mengambil tindakan yang diperlukan dalam rangka pemberian penghargaan dan sanksi.

PIHAK KEDUA,

Kepala Dinas Kesehatan Kota Gunungsitoli



WILSER J.NAPITUPULU, S.Si, Apt, MPH
Pembina Utama muda
NIP. 19770708 200502 1 001

Gunungsitoli, 30 Januari 2023

PIHAK PERTAMA,

Kepala UPTD Puskesmas Gunungsitoli Utara



MUKHLIS TANJUNG, S.Si.T, S.AP
Pembina
NIP. 19700603 199203 1 003



PEMERINTAH KOTA GUNUNGSITOLI
DINAS KESEHATAN
Jalan Kartini I No. 7 Kelurahan Pasar Kecamatan Gunungsitoli
GUNUNGSITOLI

PERJANJIAN KINERJA TAHUN 2023
DINAS KESEHATAN KOTA GUNUNGSITOLI

NO	Kegiatan	Indikator Kinerja Kegiatan	Target
1	2	3	4
1.	Penyediaan Layanan Kesehatan untuk UKM dan UKP Rujukan Tingkat Daerah Kabupaten/Kota	Persentase Akseptor KB aktif	40%
		Persentase Ibu Hamil yang mendapatkan pelayanan sesuai standar	100%
		Persentase Ibu Bersalin yang mendapatkan pelayanan sesuai standar	100%
		Persentase Pelayanan kesehatan pada ibu nifas sesuai standar	100%
		Persentase Bayi Baru Lahir yang mendapatkan pelayanan kesehatan sesuai standar	100%
		Persentase Balita yang mendapatkan pelayanan kesehatan sesuai standar	100%
		Persentase Pelayanan kesehatan pada usia pendidikan dasar sesuai standar	100%
		Persentase Pelayanan kesehatan pada lanjut usia sesuai standar	100%
		Persentase rujukan hasil skrining kesehatan lansia yang ditangani di Puskesmas	100%
		Cakupan Desa/kelurahan Universal Child Immunization (UCI)	70%
		Persentase Keluarga yang dibina PHBS	15%
		Persentase Desa/Kelurahan yang membentuk (menyelenggarakan) Posyandu Remaja	16%
		Persentase Desa/Kelurahan yang membentuk (menyelenggarakan) Posyandu Lansia	100%
		Persentase Keluarga dengan IKS Pra Sehat yang dibina oleh Petugas Kesehatan	70%
		Pelayanan Kesehatan Pada Usia Produktif	100%
		Pelayanan Kesehatan Penderita Hipertensi	100%
		Pelayanan Kesehatan Penderita Diabetes Melitus	100%
		Pelayanan Kesehatan Orang Dengan Gangguan Jiwa Berat	100%
		Pelayanan Kesehatan Orang Terduga Tuberkulosis	100%
		Pelayanan kesehatan orang dengan risiko terinfeksi virus yang melemahkan daya tahan tubuh manusia (Human Immunodeficiency Virus)	100%

No.	Kegiatan	Anggaran
1	Penyediaan Layanan Kesehatan untuk UKM dan UKP Rujukan Tingkat Daerah Kabupaten/Kota	Rp 1.966.729.000
		Rp 1.966.729.000





PEMERINTAH KOTA GUNUNGSITOLI
DINAS KESEHATAN

Jalan Kartini I No. 7 Kelurahan Pasar Kecamatan Gunungsitoli
GUNUNGSITOLI

PERJANJIAN KINERJA TAHUN 2023

Dalam rangka mewujudkan manajemen pemerintahan yang efektif, transparan dan akuntabel serta berorientasi pada hasil, kami yang bertandatangan di bawah ini :

Nama : **INTAN YASHINTA ZEBUA, SKM**
NIP : 19870121 201101 2 002
Jabatan : Kepala UPTD Puskesmas Kauko Kec. Gunungsitoli

selanjutnya disebut pihak pertama

Nama : **WILSER J.NAPITUPULU,S.Si,Apt, MPH**
NIP : 19770708 200502 1 001
Jabatan : Kepala Dinas Kesehatan Kota Gunungsitoli

selaku atasan pihak pertama, selanjutnya disebut pihak kedua

Pihak pertama berjanji akan mewujudkan target kinerja yang seharusnya sesuai lampiran perjanjian ini, dalam rangka mencapai target kinerja jangka menengah seperti yang telah ditetapkan dalam dokumen perencanaan. Keberhasilan dan kegagalan pencapaian target kinerja tersebut menjadi tanggungjawab kami.

Pihak kedua akan melakukan supervisi yang diperlukan serta akan melakukan evaluasi terhadap capaian kinerja dari perjanjian ini dan mengambil tindakan yang diperlukan dalam rangka pemberian penghargaan dan sanksi.

PIHAK KEDUA,

Kepala Dinas Kesehatan Kota Gunungsitoli



WILSER J.NAPITUPULU,S.Si,Apt, MPH
Pembina Utama muda
NIP. 19770708 200502 1 001

Gunungsitoli, 30 Januari 2023

PIHAK PERTAMA,

Kepala UPTD Puskesmas Kauko
Kecamatan Gunungsitoli



INTAN YASHINTA ZEBUA, SKM
Penata
NIP. 19870121 201101 2 002



PEMERINTAH KOTA GUNUNGSITOLI
DINAS KESEHATAN

Jalan Kartini 1 No. 7 Kelurahan Pasar Kecamatan Gunungsitoli
GUNUNGSITOLI

PERJANJIAN KINERJA TAHUN 2023
DINAS KESEHATAN KOTA GUNUNGSITOLI

NO	Kegiatan	Indikator Kinerja Kegiatan	Target
1	2	3	4
1.	Penyediaan Layanan Kesehatan untuk UKM dan UKP Rujukan Tingkat Daerah Kabupaten/Kota	Persentase Akseptor KB aktif	40%
		Persentase Ibu Hamil yang mendapatkan pelayanan sesuai standar	100%
		Persentase Ibu Bersalin yang mendapatkan pelayanan sesuai standar	100%
		Persentase Pelayanan kesehatan pada ibu nifas sesuai standar	100%
		Persentase Bayi Baru Lahir yang mendapatkan pelayanan kesehatan sesuai standar	100%
		Persentase Balita yang mendapatkan pelayanan kesehatan sesuai standar	100%
		Persentase Pelayanan kesehatan pada usia pendidikan dasar sesuai standar	100%
		Persentase Pelayanan kesehatan pada lanjut usia sesuai standar	100%
		Persentase rujukan hasil skrining kesehatan lansia yang ditangani di Puskesmas	100%
		Cakupan Desa/kelurahan Universal Child Immunization (UCI)	70%
		Persentase Keluarga yang dibina PHBS	15%
		Persentase Desa/Kelurahan yang membentuk (menyelenggarakan) Posyandu Remaja	16%
		Persentase Desa/Kelurahan yang membentuk (menyelenggarakan) Posyandu Lansia	100%
		Persentase Keluarga dengan IKS Pra Sehat yang dibina oleh Petugas Kesehatan	70%
		Pelayanan Kesehatan Pada Usia Produktif	100%
		Pelayanan Kesehatan Penderita Hipertensi	100%
		Pelayanan Kesehatan Penderita Diabetes Melitus	100%
		Pelayanan Kesehatan Orang Dengan Gangguan Jiwa Berat	100%
		Pelayanan Kesehatan Orang Terduga Tuberkulosis	100%
		Pelayanan kesehatan orang dengan risiko terinfeksi virus yang melemahkan daya tahan tubuh manusia (Human Immunodeficiency Virus)	100%

No.	Kegiatan	Anggaran
1	Penyediaan Layanan Kesehatan untuk UKM dan UKP Rujukan Tingkat Daerah Kabupaten/Kota	Rp 1,054,717,000
		Rp 1,054,717,000





PEMERINTAH KOTA GUNUNGSITOLI DINAS KESEHATAN

Jalan Kartini I No. 7 Kelurahan Pasar Kecamatan Gunungsitoli
GUNUNGSITOLI

PERJANJIAN KINERJA TAHUN 2023

Dalam rangka mewujudkan manajemen pemerintahan yang efektif, transparan dan akuntabel serta berorientasi pada hasil, kami yang bertandatangan di bawah ini :

Nama : **YUSMAN GULO, SKM**
NIP : 19890710 201001 1 003
Jabatan : Kepala UPTD Puskesmas Idanoi Tolamaera

selanjutnya disebut pihak pertama

Nama : **WILSER J. NAPITUPULU, S.Si, Apt, MPH**
NIP : 19770708 200502 1 001
Jabatan : Kepala Dinas Kesehatan Kota Gunungsitoli

selaku atasan pihak pertama, selanjutnya disebut pihak kedua

Pihak pertama berjanji akan mewujudkan target kinerja yang seharusnya sesuai lampiran perjanjian ini, dalam rangka mencapai target kinerja jangka menengah seperti yang telah ditetapkan dalam dokumen perencanaan. Keberhasilan dan kegagalan pencapaian target kinerja tersebut menjadi tanggungjawab kami.

Pihak kedua akan melakukan supervisi yang diperlukan serta akan melakukan evaluasi terhadap capaian kinerja dari perjanjian ini dan mengambil tindakan yang diperlukan dalam rangka pemberian penghargaan dan sanksi.

PIHAK KEDUA,

Kepala Dinas Kesehatan Kota Gunungsitoli



WILSER J. NAPITUPULU, S.Si, Apt, MPH
Pembina Utama muda
NIP. 19770708 200502 1 001

Gunungsitoli, 30 Januari 2023

PIHAK PERTAMA,

Kepala UPTD Puskesmas Idanoi Tolamaera



YUSMAN GULO, SKM
Penata Muda Tk. I
NIP. 19890710 201001 1 003



PEMERINTAH KOTA GUNUNGSITOLI
DINAS KESEHATAN
Jalan Kartini I No. 7 Kelurahan Pasar Kecamatan Gunungsitoli
GUNUNGSITOLI

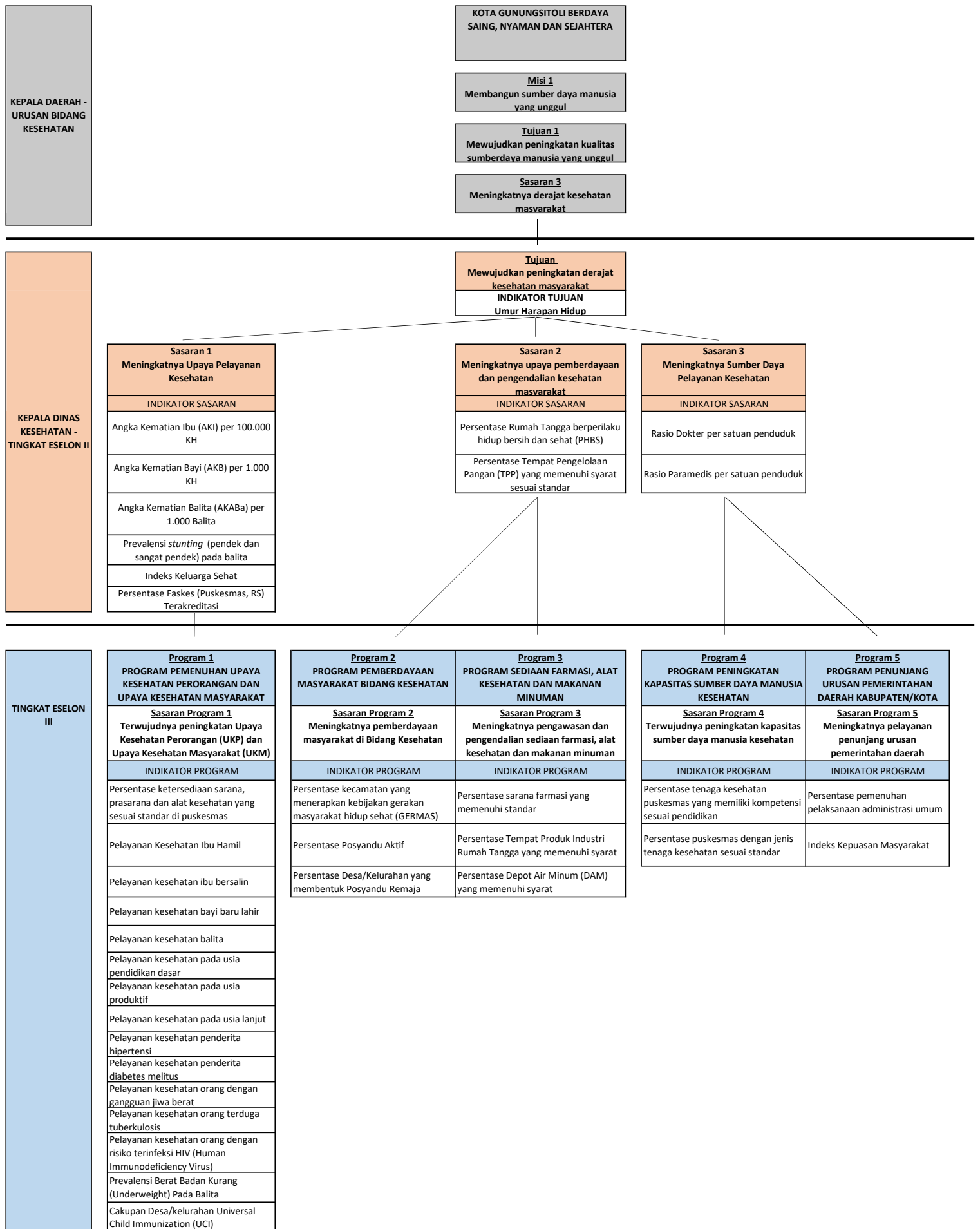
PERJANJIAN KINERJA TAHUN 2023
DINAS KESEHATAN KOTA GUNUNGSITOLI

NO	Kegiatan	Indikator Kinerja Kegiatan	Target
1	2	3	4
1.	Penyediaan Layanan Kesehatan untuk UKM dan UKP Rujukan Tingkat Daerah Kabupaten/Kota	Persentase Akseptor KB aktif	40%
		Persentase Ibu Hamil yang mendapatkan pelayanan sesuai standar	100%
		Persentase Ibu Bersalin yang mendapatkan pelayanan sesuai standar	100%
		Persentase Pelayanan kesehatan pada ibu nifas sesuai standar	100%
		Persentase Bayi Baru Lahir yang mendapatkan pelayanan kesehatan sesuai standar	100%
		Persentase Balita yang mendapatkan pelayanan kesehatan sesuai standar	100%
		Persentase Pelayanan kesehatan pada usia pendidikan dasar sesuai standar	100%
		Persentase Pelayanan kesehatan pada lanjut usia sesuai standar	100%
		Persentase rujukan hasil skrining kesehatan lansia yang ditangani di Puskesmas	100%
		Cakupan Desa/kelurahan Universal Child Immunization (UCI)	70%
		Persentase Keluarga yang dibina PHBS	15%
		Persentase Desa/Kelurahan yang membentuk (menyelenggarakan) Posyandu Remaja	16%
		Persentase Desa/Kelurahan yang membentuk (menyelenggarakan) Posyandu Lansia	100%
		Persentase Keluarga dengan IKS Pra Sehat yang dibina oleh Petugas Kesehatan	70%
		Pelayanan Kesehatan Pada Usia Produktif	100%
		Pelayanan Kesehatan Penderita Hipertensi	100%
		Pelayanan Kesehatan Penderita Diabetes Melitus	100%
		Pelayanan Kesehatan Orang Dengan Gangguan Jiwa Berat	100%
		Pelayanan Kesehatan Orang Terduga Tuberkulosis	100%
		Pelayanan kesehatan orang dengan risiko terinfeksi virus yang melemahkan daya tahan tubuh manusia (Human Immunodeficiency Virus)	100%

No.	Kegiatan	Anggaran
1	Penyediaan Layanan Kesehatan untuk UKM dan UKP Rujukan Tingkat Daerah Kabupaten/Kota	Rp 755.097.000
		Rp 755.097.000



2.4. Cascading Perangkat Daerah



	Desa/Kelurahan Stop Buang Air Besar Sembarangan (SBS) / Open Defecation Free (ODF)									
	Persentase Indikator Kinerja yang dikelola dalam Sistem Informasi Kesehatan (SIK)									
	Persentase Potensial Kejadian Luar Biasa di Desa/Kelurahan yang di tangulangi									
JABATAN FUNGSIONAL	KEGIATAN		KEGIATAN		KEGIATAN		KEGIATAN		KEGIATAN	
	Indikator Kegiatan		Indikator Kegiatan		Indikator Kegiatan		Indikator Kegiatan		Indikator Kegiatan	
	Sub Kegiatan		Sub Kegiatan		Sub Kegiatan		Sub Kegiatan		Sub Kegiatan	
	Indikator Sub Kegiatan		Indikator Sub Kegiatan		Indikator Sub Kegiatan		Indikator Sub Kegiatan		Indikator Sub Kegiatan	
	Proses		Proses		Proses		Proses		Proses	

2.5. Rencana Aksi Perangkat Daerah Tahun 2023

RENCANA AKSI PENCAPAIAN KINERJA TAHUN 2023 DINAS KESEHATAN KOTA GUNUNGSITOLI

URAIAN	SASARAN			KEGIATAN				REALISASI	KET
	INDIKATOR KINERJA	TARGET	PROGRAM	URAIAN	INDIKATOR KINERJA (OUTPUT)	SATUAN	TARGET		
1	2	3	4	5	6	7	8	9	10
Meningkatnya Sumber Daya Pelayanan Kesehatan	Rasio dokter per satuan penduduk	TW 1 = - TW 2 = - TW 3 = - TW 4 = 0,35	PROGRAM PENUNJANG URUSAN PEMERINTAHAN DAERAH	Administrasi Keuangan Perangkat Daerah					
	Rasio paramedis per satuan penduduk	TW 1 = - TW 2 = - TW 3 = - TW 4 = 4,01		1 Penyediaan Gaji dan Tunjangan ASN	Gaji dan tunjangan ASN di Dinas Kesehatan Kota Gunungsitoli	Bulan	TW 1 = 3 Tw 2 = 6 TW 3 = 9 Tw 4 = 12	TW 1 = 3 Tw 2 = 6 TW 3 = 9 Tw 4 = 12	
				2 Pelaksanaan Penatausahaan dan Pengujian/Verifikasi Keuangan SKPD	Honorarium pejabat pengelola administrasi keuangan di Dinas Kesehatan	Bulan	TW 1 = 3 Tw 2 = 6 TW 3 = 9 Tw 4 = 12	TW 1 = 3 Tw 2 = 6 TW 3 = 9 Tw 4 = 12	
				Administrasi Barang Milik Daerah					
				1 Penatausahaan Barang Milik Daerah pada SKPD	honorarium pembantu pengurus barang pengguna perangkat daerah	Bulan	TW 1 = 3 Tw 2 = 6 TW 3 = - Tw 4 = -	TW 1 = 3 Tw 2 = 6 TW 3 = - Tw 4 = -	
					honorarium pengurus barang pengguna perangkat daerah	Bulan	TW 1 = 3 Tw 2 = 6 TW 3 = - Tw 4 = -	TW 1 = 3 Tw 2 = 6 TW 3 = - Tw 4 = -	
				Administrasi Umum Perangkat Daerah					
				1 Penyediaan Komponen Instalasi Listrik/Penerangan Bangunan Kantor	Komponen Instalasi Listrik/Penerangan di Kantor Dinas Kesehatan	%	TW 1 = - Tw 2 = 100 TW 3 = - Tw 4 = -	TW 1 = - Tw 2 = 100 TW 3 = - Tw 4 = -	
				2 Penyediaan Peralatan dan Perlengkapan Kantor	Peralatan kantor untuk penunjang kegiatan di kantor Dinas Kesehatan	%	TW 1 = - Tw 2 = 100 TW 3 = - Tw 4 = -	TW 1 = - Tw 2 = 100 TW 3 = - Tw 4 = -	

URAIAN	SASARAN			KEGIATAN				REALISASI	KET
	INDIKATOR KINERJA	TARGET	PROGRAM	URAIAN	INDIKATOR KINERJA (OUTPUT)	SATUAN	TARGET		
1	2	3	4	5	6	7	8	9	10
				3	Penyediaan Bahan Logistik Kantor	alat tulis kantor dinas kesehatan	Bulan	TW 1 = 3 Tw 2 = 6 TW 3 = 9 Tw 4 = 12	TW 1 = 3 Tw 2 = 6 TW 3 = 9 Tw 4 = 12
				4	Penyediaan Barang Cetakan dan Penggandaan	biaya fotocopy surat surat kantor di Dinas Kesehatan	Bulan	TW 1 = 3 Tw 2 = 6 TW 3 = 9 Tw 4 = 12	TW 1 = 3 Tw 2 = 6 TW 3 = 9 Tw 4 = 12
				5	Fasilitasi Kunjungan Tamu	makanan dan minuman rapat pada Dinas Kesehatan Kota Gunungsitoli	Bulan	TW 1 = 3 Tw 2 = 6 TW 3 = 9 Tw 4 = 12	TW 1 = 3 Tw 2 = 6 TW 3 = 9 Tw 4 = 12
				6	Penyelenggaraan Rapat Koordinasi dan Konsultasi SKPD	biaya perjalanan dinas untuk melakukan koordinasi, monitoring dan atau kegiatan yang insidentil dalam daerah	Bulan	TW 1 = 3 Tw 2 = 6 TW 3 = 9 Tw 4 = 12	TW 1 = 3 Tw 2 = 6 TW 3 = 9 Tw 4 = 12
						biaya untuk menghadiri rapat, konsultasi dan kegiatan lain ke luar daerah	Bulan	TW 1 = 3 Tw 2 = 6 TW 3 = 9 Tw 4 = 12	TW 1 = 3 Tw 2 = 6 TW 3 = 9 Tw 4 = 12
				Pengadaan Barang Milik Daerah Penunjang Urusan Pemerintah Daerah					
				1	Pengadaan Mebel	meubelair penunjang kegiatan kantor di kantor Dinas Kesehatan	%	TW 1 = - Tw 2 = 100 TW 3 = - Tw 4 = -	TW 1 = - Tw 2 = 100 TW 3 = - Tw 4 = -
				Penyediaan Jasa Penunjang Urusan Pemerintahan Daerah					
				1	Penyediaan Jasa Surat Menyurat	kebutuhan materai dan biaya jasa pengiriman surat, dokumen/barang di Dinas Kesehatan Kota Gunungsitoli	Bulan	TW 1 = 3 Tw 2 = 6 TW 3 = 9 Tw 4 = 12	TW 1 = 3 Tw 2 = 6 TW 3 = 9 Tw 4 = 12
				2	Penyediaan Jasa Komunikasi, Sumber Daya Air dan Listrik	biaya rekening air dan rekening listrik kantor dinas kesehatan, instalasi farmasi, puskesmas dan jaringannya serta biaya internet kantor dinas kesehatan	Bulan	TW 1 = 3 Tw 2 = 6 TW 3 = 9 Tw 4 = 12	TW 1 = 3 Tw 2 = 6 TW 3 = 9 Tw 4 = 12

URAIAN	SASARAN			KEGIATAN				REALISASI	KET
	INDIKATOR KINERJA	TARGET	PROGRAM	URAIAN	INDIKATOR KINERJA (OUTPUT)	SATUAN	TARGET		
1	2	3	4	5	6	7	8	9	10
				3 Penyediaan Jasa Pelayanan Umum Kantor	Tersedianya Iuran Jaminan Kecelakaan Kerja (JKK) dan Belanja Iuran Jaminan Kematian (JKM) Bagi Non ASN sebagai Kontribusi Pemerintah Daerah	Bulan	TW 1 = 3 Tw 2 = 6 TW 3 = 9 Tw 4 = 12	TW 1 = 3 Tw 2 = 6 TW 3 = 9 Tw 4 = 12	
					honorarium tenaga supir mobil eselon II	Bulan	TW 1 = 3 Tw 2 = 6 TW 3 = 9 Tw 4 = 12	TW 1 = 3 Tw 2 = 6 TW 3 = 9 Tw 4 = 12	
					honorarium tenaga supir Puskesmas, dan Instalasi Farmasi	Bulan	TW 1 = 3 Tw 2 = 6 TW 3 = 9 Tw 4 = 12	TW 1 = 3 Tw 2 = 6 TW 3 = 9 Tw 4 = 12	
					honorarium tenaga kebersihan kantor Dinas Kesehatan, Puskesmas, dan Instalasi Farmasi	Bulan	TW 1 = 3 Tw 2 = 6 TW 3 = 9 Tw 4 = 12	TW 1 = 3 Tw 2 = 6 TW 3 = 9 Tw 4 = 12	
					honorarium tenaga keamanan kantor Dinas Kesehatan, Puskesmas, dan Instalasi Farmasi	Bulan	TW 1 = 3 Tw 2 = 6 TW 3 = 9 Tw 4 = 12	TW 1 = 3 Tw 2 = 6 TW 3 = 9 Tw 4 = 12	
				Pemeliharaan Barang Milik Daerah Penunjang Urusan Pemerintahan Daerah					
				1 Penyediaan Jasa Pemeliharaan, Biaya Pemeliharaan dan Pajak Kendaraan Perorangan Dinas atau Kendaraan Dinas Jabatan	barang/ alat/ bahan bakar minyak untuk operasional mobil eselon II	Bulan	TW 1 = 3 Tw 2 = 6 TW 3 = 9 Tw 4 = 12	TW 1 = 3 Tw 2 = 6 TW 3 = 9 Tw 4 = 12	
					pengurusan STNK dan perpanjangan pajak kendaraan Dinas mobil eselon II	Bulan	TW 1 = 3 Tw 2 = 6 TW 3 = 9 Tw 4 = 12	TW 1 = 3 Tw 2 = 6 TW 3 = 9 Tw 4 = 12	
				2 Penyediaan Jasa Pemeliharaan, Biaya Pemeliharaan, Pajak, dan Perizinan Kendaraan Dinas Operasional atau Lapangan	barang/ alat/ bahan bakar minyak untuk operasional kendaraan dinas roda 4	Bulan	TW 1 = 3 Tw 2 = 6 TW 3 = 9 Tw 4 = 12	TW 1 = 3 Tw 2 = 6 TW 3 = 9 Tw 4 = 12	
					Pengurusan STNK dan perpanjangan pajak kendaraan Dinas roda 2 dan roda 4	Bulan	TW 1 = 3 Tw 2 = 6 TW 3 = 9 Tw 4 = 12	TW 1 = 3 Tw 2 = 6 TW 3 = 9 Tw 4 = 12	

URAIAN	SASARAN			KEGIATAN				REALISASI	KET
	INDIKATOR KINERJA	TARGET	PROGRAM	URAIAN	INDIKATOR KINERJA (OUTPUT)	SATUAN	TARGET		
1	2	3	4	5	6	7	8	9	10
				3 Pemeliharaan Peralatan dan Mesin Lainnya	pemeliharaan rutin/ berkala peralatan gedung kantor Dinas Kesehatan Kota Gunungsitoli	Bulan	TW 1 = 3 Tw 2 = 6 TW 3 = 9 Tw 4 = 12	TW 1 = 3 Tw 2 = 6 TW 3 = 9 Tw 4 = 12	
				4 Pemeliharaan/Rehabilitasi Sarana dan Prasarana Gedung Kantor atau Bangunan Lainnya	Peralatan Kebersihan dan Bahan Pembersih pada Kantor Dinas Kesehatan Kota Gunungsitoli	%	TW 1 = - Tw 2 = 100 TW 3 = - Tw 4 = -	TW 1 = - Tw 2 = 100 TW 3 = - Tw 4 = -	
			PROGRAM PENINGKATAN KAPASITAS SUMBER DAYA MANUSIA KESEHATAN	Perencanaan Kebutuhan dan Pendayagunaan Sumberdaya Manusia Kesehatan untuk UKP dan UKM di Wilayah Kabupaten/Kota					
				1 Pemenuhan Kebutuhan Sumber Daya Manusia Kesehatan sesuai Standar	honorarium tenaga analis kesehatan di sarana kesehatan wilayah Kota Gunungsitoli	Bulan	TW 1 = 3 Tw 2 = 6 TW 3 = 9 Tw 4 = 12	TW 1 = 3 Tw 2 = 6 TW 3 = 9 Tw 4 = 12	
					honorarium tenaga Apoteker di sarana kesehatan wilayah Kota Gunungsitoli	Bulan	TW 1 = 3 Tw 2 = 6 TW 3 = 9 Tw 4 = 12	TW 1 = 3 Tw 2 = 6 TW 3 = 9 Tw 4 = 12	
					honorarium tenaga Tenaga Teknis Kefarmasian di sarana kesehatan wilayah Kota Gunungsitoli	Bulan	TW 1 = 3 Tw 2 = 6 TW 3 = 9 Tw 4 = 12	TW 1 = 3 Tw 2 = 6 TW 3 = 9 Tw 4 = 12	
					honorarium tenaga Dokter Umum di sarana kesehatan wilayah Kota Gunungsitoli	Bulan	TW 1 = 3 Tw 2 = 6 TW 3 = 9 Tw 4 = 12	TW 1 = 3 Tw 2 = 6 TW 3 = 9 Tw 4 = 12	
					honorarium tenaga Dokter Gigi di sarana kesehatan wilayah Kota Gunungsitoli	Bulan	TW 1 = 3 Tw 2 = 6 TW 3 = 9 Tw 4 = 12	TW 1 = 3 Tw 2 = 6 TW 3 = 9 Tw 4 = 12	
					honorarium tenaga perawat gigi di sarana kesehatan wilayah Kota Gunungsitoli	Bulan	TW 1 = 3 Tw 2 = 6 TW 3 = 9 Tw 4 = 12	TW 1 = 3 Tw 2 = 6 TW 3 = 9 Tw 4 = 12	
					Insentif Tenaga Kesehatan dan Tenaga Lainnya di seluruh UPTD Puskesmas	Bulan	TW 1 = 3 Tw 2 = 6 TW 3 = 9 Tw 4 = 12	TW 1 = 3 Tw 2 = 6 TW 3 = 9 Tw 4 = 12	

URAIAN	SASARAN			KEGIATAN				REALISASI	KET
	INDIKATOR KINERJA	TARGET	PROGRAM	URAIAN	INDIKATOR KINERJA (OUTPUT)	SATUAN	TARGET		
1	2	3	4	5	6	7	8	9	10
				2 Pembinaan dan Pengawasan Sumber Daya Manusia Kesehatan	Transportasi pelaksanaan Pembinaan dan Pengawasan Sumber Daya Manusia Kesehatan	Bulan	TW 1 = 3 Tw 2 = 6 TW 3 = 9 Tw 4 = 12	TW 1 = 3 Tw 2 = 6 TW 3 = 9 Tw 4 = 12	
				Pengembangan Mutu dan Peningkatan Kompetensi Teknis Sumber Daya Manusia Kesehatan Tingkat Daerah Kabupaten/Kota					
				1 Pengembangan Mutu dan Peningkatan Kompetensi Teknis Sumber Daya Manusia Kesehatan Tingkat Daerah Kabupaten/Kota	Penetapan angka kredit point jabatan fungsional tenaga medis, paramedis dan tenaga kesehatan lainnya tepat waktu	%	TW 1 = - Tw 2 = 50% TW 3 = - TW 4 = 100%	TW 1 = - Tw 2 = 50% TW 3 = - TW 4 = 100%	
					Uji Kompetensi Tenaga Kesehatan bagi Tenaga Kesehatan yang naik jenjang Jabatan	%	TW 1 = - Tw 2 = - TW 3 = 100% TW 4 = -	TW 1 = - Tw 2 = - TW 3 = 100% TW 4 = -	
					Penyelenggaraan Kredensial Tenaga Kesehatan di Puskesmas	%	TW 1 = - Tw 2 = - TW 3 = 100% TW 4 = -	TW 1 = - Tw 2 = - TW 3 = 100% TW 4 = -	
					Penyelenggaraan Pelatihan - Pelatihan SDM Kesehatan	%	TW 1 = 50% Tw 2 = - TW 3 = 100% TW 4 = -	TW 1 = 50% Tw 2 = - TW 3 = 100% TW 4 = -	
Meningkatnya Upaya Pelayanan Kesehatan	Angka Kematian Ibu (AKI)	TW 1 = - Tw 2 = - TW 3 = - TW 4 = 194	PROGRAM PEMENUHAN UPAYA KESEHATAN PERORANGAN DAN UPAYA KESEHATAN MASYARAKAT	Penyediaan Fasilitas Pelayanan Kesehatan untuk UKM dan UKP Kewenangan Daerah Kabupaten/Kota					
	Angka Kematian Bayi (AKB)	TW 1 = - Tw 2 = - TW 3 = - TW 4 = 13,25		1 Pembangunan Fasilitas Kesehatan Lainnya	Pembangunan Baru Pustu Samasi Kec. Gunungsitoli Idanoi	%	TW 1 = - Tw 2 = - TW 3 = - TW 4 = 100 %	TW 1 = - Tw 2 = - TW 3 = - TW 4 = 100 %	
	Angka Kematian Balita (AKABA)	TW 1 = - Tw 2 = - TW 3 = - TW 4 = 2,68		2 Pengembangan Puskesmas	Penambahan Gedung/ Ruangan Rawat Inap Pusk Kauko	%	TW 1 = - Tw 2 = - TW 3 = - TW 4 = 100 %	TW 1 = - Tw 2 = - TW 3 = - TW 4 = 100 %	
	Prevalensi stunting (pendek dan sangat pendek) pada balita	TW 1 = - Tw 2 = - TW 3 = - TW 4 = 5,47			Penambahan Gedung/ Ruangan Rawat Inap Pusk Tolamaera	%	TW 1 = - Tw 2 = - TW 3 = - TW 4 = 100 %	TW 1 = - Tw 2 = - TW 3 = - TW 4 = 100 %	

URAIAN	SASARAN			KEGIATAN				REALISASI	KET
	INDIKATOR KINERJA	TARGET	PROGRAM	URAIAN	INDIKATOR KINERJA (OUTPUT)	SATUAN	TARGET		
1	2	3	4	5	6	7	8	9	10
	Indeks Keluarga Sehat (IKS)	TW 1 = - Tw 2 = - TW 3 = - TW 4 = 0.17		3 Rehabilitasi dan Pemeliharaan Puskesmas	Perbaikan Listrik UPTD Puskesmas Kec. Gunungsitoli Idanoi	%	TW 1 = - Tw 2 = - TW 3 = - TW 4 = 100 %	TW 1 = - Tw 2 = - TW 3 = - TW 4 = 100 %	
	Persentase Faskes (Puskesmas, RS) Terakreditasi	TW 1 = - Tw 2 = - TW 3 = - TW 4 = 100 %		4 Rehabilitasi dan Pemeliharaan Fasilitas Kesehatan Lainnya	Rehabilitasi Gedung Puskesmas Pembantu Madolaoli	%	TW 1 = - Tw 2 = - TW 3 = - TW 4 = 100 %	TW 1 = - Tw 2 = - TW 3 = - TW 4 = 100 %	
					Rehabilitasi Gedung Puskesmas Pembantu Hiligodu Ombolata	%	TW 1 = - Tw 2 = - TW 3 = - TW 4 = 100 %	TW 1 = - Tw 2 = - TW 3 = - TW 4 = 100 %	
					Rehabilitasi Gedung Puskesmas Pembantu Gada	%	TW 1 = - Tw 2 = - TW 3 = - TW 4 = 100 %	TW 1 = - Tw 2 = - TW 3 = - TW 4 = 100 %	
				5 Pengadaan Prasarana dan Pendukung Fasilitas Pelayanan Kesehatan	Pengadaan IPAL UPTD Puskesmas Kauko Kec. Gunungsitoli	%	TW 1 = - Tw 2 = - TW 3 = - TW 4 = 100 %	TW 1 = - Tw 2 = - TW 3 = - TW 4 = 100 %	
					Pengadaan IPAL UPTD Puskesmas Tolamaera	%	TW 1 = - Tw 2 = - TW 3 = - TW 4 = 100 %	TW 1 = - Tw 2 = - TW 3 = - TW 4 = 100 %	
					Pengadaan Prasarana Air Bersih UPTD Puskesmas Kauko	%	TW 1 = - Tw 2 = - TW 3 = - TW 4 = 100 %	TW 1 = - Tw 2 = - TW 3 = - TW 4 = 100 %	
					Penyediaan Prasarana Pustu	%	TW 1 = - Tw 2 = - TW 3 = - TW 4 = 100 %	TW 1 = - Tw 2 = - TW 3 = - TW 4 = 100 %	
				6 Pengadaan Alat Kesehatan/Alat Penunjang Medik Fasilitas Pelayanan Kesehatan	Penyediaan Alat Kesehatan di Seluruh Puskesmas	%	TW 1 = - Tw 2 = - TW 3 = - TW 4 = 100 %	TW 1 = - Tw 2 = - TW 3 = - TW 4 = 100 %	
				7 Pengadaan Obat, Vaksin	Penyediaan Obat	%	TW 1 = 25 % Tw 2 = 50 % TW 3 = 75 % TW 4 = 100 %	TW 1 = 25 % Tw 2 = 50 % TW 3 = 75 % TW 4 = 100 %	
				8 Pengadaan Bahan Habis Pakai	Penyediaan BMHP	%	TW 1 = 25 % Tw 2 = 50 % TW 3 = 75 % TW 4 = 100 %	TW 1 = 25 % Tw 2 = 50 % TW 3 = 75 % TW 4 = 100 %	
				9 Pemeliharaan Prasarana dan Pendukung Fasilitas Pelayanan Kesehatan	Pemeliharaan IPAL di Puskesmas	%	TW 1 = 25 % Tw 2 = 50 % TW 3 = 75 % TW 4 = 100 %	TW 1 = 25 % Tw 2 = 50 % TW 3 = 75 % TW 4 = 100 %	

URAIAN	SASARAN			KEGIATAN				REALISASI	KET
	INDIKATOR KINERJA	TARGET	PROGRAM	URAIAN	INDIKATOR KINERJA (OUTPUT)	SATUAN	TARGET		
1	2	3	4	5	6	7	8	9	10
				10 Pemeliharaan Rutin dan Berkala Alat Kesehatan/Alat Penunjang Medik Fasilitas Pelayanan Kesehatan	Pemeliharaan Alat Kesehatan di Puskesmas	%	TW 1 = 25 % Tw 2 = 50 % TW 3 = 75 % TW 4 = 100 %	TW 1 = 25 % Tw 2 = 50 % TW 3 = 75 % TW 4 = 100 %	
				11 Distribusi Alat Kesehatan, Obat, Vaksin, Bahan Medis Habis Pakai (BMHP), Makanan dan Minuman ke Puskesmas serta Fasilitas Kesehatan Lainnya	Terselenggaranya distribusi obat, vaksin, dan bahan medis habis pakai dari Instalasi Farmasi Kabupaten/ Kota ke Puskesmas	%	TW 1 = 25 % Tw 2 = 50 % TW 3 = 75 % TW 4 = 100 %	TW 1 = 25 % Tw 2 = 50 % TW 3 = 75 % TW 4 = 100 %	
				Penyediaan Layanan Kesehatan untuk UKM dan UKP Rujukan Tingkat Daerah Kabupaten/ Kota					
				1 Pengelolaan Pelayanan Kesehatan Ibu Hamil	Penyediaan Buku KIA	%	TW 1 = - Tw 2 = - TW 3 = - TW 4 = 100 %	TW 1 = - Tw 2 = - TW 3 = - TW 4 = 100 %	
					Terselenggaranya Pengelolaan Pelayanan Kesehatan Ibu Hamil di Puskesmas	Bulan	TW 1 = 3 Tw 2 = 6 TW 3 = 9 Tw 4 = 12	TW 1 = 3 Tw 2 = 6 TW 3 = 9 Tw 4 = 12	
				2 Pengelolaan Pelayanan Kesehatan Ibu Bersalin	Terselenggaranya Pengelolaan Pelayanan Kesehatan Ibu Bersalin di Puskesmas	Bulan	TW 1 = 3 Tw 2 = 6 TW 3 = 9 Tw 4 = 12	TW 1 = 3 Tw 2 = 6 TW 3 = 9 Tw 4 = 12	
				3 Pengelolaan Pelayanan Kesehatan Bayi Baru Lahir	Terselenggaranya Pelayanan Kesehatan Bayi Baru Lahir di Puskesmas	Bulan	TW 1 = 3 Tw 2 = 6 TW 3 = 9 Tw 4 = 12	TW 1 = 3 Tw 2 = 6 TW 3 = 9 Tw 4 = 12	
				4 Pengelolaan Pelayanan Kesehatan Balita	Terselenggaranya Pengelolaan Pelayanan Kesehatan Balita di Puskesmas	Bulan	TW 1 = 3 Tw 2 = 6 TW 3 = 9 Tw 4 = 12	TW 1 = 3 Tw 2 = 6 TW 3 = 9 Tw 4 = 12	
				5 Pengelolaan Pelayanan Kesehatan pada Usia Pendidikan Dasar	Terselenggaranya Pengelolaan Pelayanan Kesehatan pada Usia Pendidikan Dasar	Bulan	TW 1 = 3 Tw 2 = 6 TW 3 = 9 Tw 4 = 12	TW 1 = 3 Tw 2 = 6 TW 3 = 9 Tw 4 = 12	
				6 Pengelolaan Pelayanan Kesehatan pada Usia Produktif	Terselenggaranya Pengelolaan Pelayanan Kesehatan pada Usia Produktif	Bulan	TW 1 = 3 Tw 2 = 6 TW 3 = 9 Tw 4 = 12	TW 1 = 3 Tw 2 = 6 TW 3 = 9 Tw 4 = 12	

URAIAN	SASARAN			KEGIATAN				REALISASI	KET
	INDIKATOR KINERJA	TARGET	PROGRAM	URAIAN	INDIKATOR KINERJA (OUTPUT)	SATUAN	TARGET		
1	2	3	4	5	6	7	8	9	10
				7 Pengelolaan Pelayanan Kesehatan pada Usia Lanjut	Terselenggaranya Pengelolaan Pelayanan Kesehatan pada Usia Lanjut di Puskesmas	Bulan	TW 1 = 3 Tw 2 = 6 TW 3 = 9 Tw 4 = 12	TW 1 = 3 Tw 2 = 6 TW 3 = 9 Tw 4 = 12	
				8 Pengelolaan Pelayanan Kesehatan Orang dengan Gangguan Jiwa Berat	Terselenggarany Pengelolaan Pelayanan Kesehatan Orang dengan Gangguan Jiwa Berat	Bulan	TW 1 = 3 Tw 2 = 6 TW 3 = 9 Tw 4 = 12	TW 1 = 3 Tw 2 = 6 TW 3 = 9 Tw 4 = 12	
				9 Pengelolaan Pelayanan Kesehatan Orang Terduga Tuberkulosis	Terselenggarany Pengelolaan Pelayanan Kesehatan Orang Terduga Tuberkulosis	Bulan	TW 1 = 3 Tw 2 = 6 TW 3 = 9 Tw 4 = 12	TW 1 = 3 Tw 2 = 6 TW 3 = 9 Tw 4 = 12	
				10 Pengelolaan Pelayanan Kesehatan Orang dengan Risiko Terinfeksi HIV	Terselenggarany Pengelolaan Pelayanan Kesehatan Orang dengan Risiko Terinfeksi HIV	Bulan	TW 1 = 3 Tw 2 = 6 TW 3 = 9 Tw 4 = 12	TW 1 = 3 Tw 2 = 6 TW 3 = 9 Tw 4 = 12	
				11 Pengelolaan Pelayanan Kesehatan bagi Penduduk pada Kondisi Kejadian Luar Biasa (KLB)	Terselenggaranya Pengelolaan Pelayanan Kesehatan bagi Penduduk pada Kondisi Kejadian Luar Biasa (KLB) di Puskesmas	Bulan	TW 1 = 3 Tw 2 = 6 TW 3 = 9 Tw 4 = 12	TW 1 = 3 Tw 2 = 6 TW 3 = 9 Tw 4 = 12	
				12 Pengelolaan Pelayanan Kesehatan bagi Penduduk Terdampak Krisis Kesehatan Akibat Bencana dan/atau Berpotensi Bencana	Terselenggaranya Pengelolaan Pelayanan Kesehatan bagi Penduduk Terdampak Krisis Kesehatan Akibat Bencana dan/atau Berpotensi Bencana	Bulan	TW 1 = 3 Tw 2 = 6 TW 3 = 9 Tw 4 = 12	TW 1 = 3 Tw 2 = 6 TW 3 = 9 Tw 4 = 12	
				13 Pengelolaan Pelayanan Kesehatan Gizi Masyarakat	Penyediaan Makanan Tambahan (PMT) Ibu Hamil KEK dan Balita dengan masalah gizi	%	TW 1 = 25 % Tw 2 = 50 % TW 3 = 75 % TW 4 = 100 %	TW 1 = 25 % Tw 2 = 50 % TW 3 = 75 % TW 4 = 100 %	
					Transport nutrisiois petugas pengantar PMT	Bulan	TW 1 = 3 Tw 2 = 6 TW 3 = 9 Tw 4 = 12	TW 1 = 3 Tw 2 = 6 TW 3 = 9 Tw 4 = 12	
					Terselenggaranya Pengelolaan Pelayanan Kesehatan Gizi Masyarakat di Puskesmas	Bulan	TW 1 = 3 Tw 2 = 6 TW 3 = 9 Tw 4 = 12	TW 1 = 3 Tw 2 = 6 TW 3 = 9 Tw 4 = 12	
				14 Pengelolaan Pelayanan Kesehatan Lingkungan	Pengawasan dan Inspeksi Kesehatan Lingkungan	Bulan	TW 1 = 3 Tw 2 = 6 TW 3 = 9 Tw 4 = 12	TW 1 = 3 Tw 2 = 6 TW 3 = 9 Tw 4 = 12	

URAIAN	SASARAN			KEGIATAN				REALISASI	KET
	INDIKATOR KINERJA	TARGET	PROGRAM	URAIAN	INDIKATOR KINERJA (OUTPUT)	SATUAN	TARGET		
1	2	3	4	5	6	7	8	9	10
					Terselenggaranya Pengelolaan Pelayanan Kesehatan Lingkungan di Puskesmas	Bulan	TW 1 = 3 Tw 2 = 6 TW 3 = 9 Tw 4 = 12	TW 1 = 3 Tw 2 = 6 TW 3 = 9 Tw 4 = 12	
				15	Pengelolaan Pelayanan Promosi Kesehatan	Bulan	TW 1 = 3 Tw 2 = 6 TW 3 = 9 Tw 4 = 12	TW 1 = 3 Tw 2 = 6 TW 3 = 9 Tw 4 = 12	
				16	Pengelolaan Surveilans Kesehatan	Bulan	TW 1 = 3 Tw 2 = 6 TW 3 = 9 Tw 4 = 12	TW 1 = 3 Tw 2 = 6 TW 3 = 9 Tw 4 = 12	
				17	Pengelolaan Upaya Kesehatan Khusus	%	TW 1 = 25 % Tw 2 = 50 % TW 3 = 75 % TW 4 = 100 %	TW 1 = 25 % Tw 2 = 50 % TW 3 = 75 % TW 4 = 100 %	
				18	Pelayanan Kesehatan Penyakit Menular dan Tidak Menular	%	TW 1 = 25 % Tw 2 = 50 % TW 3 = 75 % TW 4 = 100 %	TW 1 = 25 % Tw 2 = 50 % TW 3 = 75 % TW 4 = 100 %	
					Terselenggaranya Pelayanan Kesehatan Pengendalian Penyakit di Puskesmas	%	TW 1 = 25 % Tw 2 = 50 % TW 3 = 75 % TW 4 = 100 %	TW 1 = 25 % Tw 2 = 50 % TW 3 = 75 % TW 4 = 100 %	
				19	Pengelolaan Jaminan Kesehatan Masyarakat	Bulan	TW 1 = 3 Tw 2 = 6 TW 3 = 9 Tw 4 = 12	TW 1 = 3 Tw 2 = 6 TW 3 = 9 Tw 4 = 12	
					Biaya Jasa Pelayanan Kesehatan di Rumah Sakit	Bulan	TW 1 = 3 Tw 2 = 6 TW 3 = 9 Tw 4 = 12	TW 1 = 3 Tw 2 = 6 TW 3 = 9 Tw 4 = 12	
					Bantuan Iuran/Kontribusi Pemerintah Kota Gunungsitoli pada peserta BPJS Mandiri Kelas III	Bulan	TW 1 = 3 Tw 2 = 6 TW 3 = 9 Tw 4 = 12	TW 1 = 3 Tw 2 = 6 TW 3 = 9 Tw 4 = 12	
				20	Pengambilan dan Pengiriman Spesimen Penyakit Potensial KLB ke Laboratorium Rujukan/Nasional	Bulan	TW 1 = 3 Tw 2 = 6 TW 3 = 9 Tw 4 = 12	TW 1 = 3 Tw 2 = 6 TW 3 = 9 Tw 4 = 12	

URAIAN	SASARAN			KEGIATAN				REALISASI	KET
	INDIKATOR KINERJA	TARGET	PROGRAM	URAIAN	INDIKATOR KINERJA (OUTPUT)	SATUAN	TARGET		
1	2	3	4	5	6	7	8	9	10
				21 Operasional Pelayanan Puskesmas	Terselenggaranya Operasional Pelayanan Puskesmas	Bulan	TW 1 = 3 Tw 2 = 6 TW 3 = 9 Tw 4 = 12	TW 1 = 3 Tw 2 = 6 TW 3 = 9 Tw 4 = 12	
				22 Operasional Pelayanan Fasilitas Kesehatan Lainnya	Terselenggaranya Pelayanan Administrasi Perkantoran di UPTD Instalasi Farmasi dengan baik	Bulan	TW 1 = 3 Tw 2 = 6 TW 3 = 9 Tw 4 = 12	TW 1 = 3 Tw 2 = 6 TW 3 = 9 Tw 4 = 12	
					Terselenggaranya Pengelolaan Administrasi Penunjang / Biaya Umum Pengadaan Barang/ Jasa (PBJ)	Bulan	TW 1 = 3 Tw 2 = 6 TW 3 = 9 Tw 4 = 12	TW 1 = 3 Tw 2 = 6 TW 3 = 9 Tw 4 = 12	
					Terselenggaranya Pengambilan Obat dan Perbekkes dari provinsi/ pusat	Bulan	TW 1 = 3 Tw 2 = 6 TW 3 = 9 Tw 4 = 12	TW 1 = 3 Tw 2 = 6 TW 3 = 9 Tw 4 = 12	
				23 Pelaksanaan Akreditasi Fasilitas Kesehatan di Kabupaten/Kota	Terselenggaranya Akreditasi Puskesmas	%	TW 1 = 25 % Tw 2 = 50 % TW 3 = 75 % TW 4 = 100 %	TW 1 = - Tw 2 = - TW 3 = - TW 4 = 0 %	
				24 Investigasi Awal Kejadian Tidak Diharapkan (Kejadian Ikutan Pasca Imunisasi dan Pemberian Obat Massal)	Terselenggaranya Investigasi Awal Kejadian Tidak Diharapkan (Kejadian Ikutan Pasca Imunisasi dan Pemberian Obat Massal)	Bulan	TW 1 = 3 Tw 2 = 6 TW 3 = 9 Tw 4 = 12	TW 1 = 3 Tw 2 = 6 TW 3 = 9 Tw 4 = 12	
				Penyelenggaraan Sistem Informasi Kesehatan secara Terintegrasi					
				1 Pengelolaan Sistem Informasi Kesehatan	Terlenggaranya Sistem Informasi Kesehatan	%	TW 1 = 50 % Tw 2 = 100 % TW 3 = - TW 4 = -	TW 1 = 50 % Tw 2 = 100 % TW 3 = - TW 4 = -	
Meningkatnya upaya pemberdayaan dan pengendalian kesehatan masyarakat	Persentase Rumah Tangga berperilaku hidup bersih dan sehat (PHBS)	TW 1 = - Tw 2 = - TW 3 = - TW 4 = 31,48 %	PROGRAM PEMBERDAYAAN MASYARAKAT BIDANG KESEHATAN	Advokasi, Pemberdayaan, Kemitraan, Peningkatan Peran serta Masyarakat dan Lintas Sektor Tingkat Daerah Kabupaten/Kota					
	Persentase Tempat Pengelolaan Pangan (TPP) yang memenuhi syarat sesuai standar	TW 1 = - Tw 2 = - TW 3 = - TW 4 = 50,00 %		1 Peningkatan Upaya Promosi Kesehatan, Advokasi, Kemitraan dan Pemberdayaan Masyarakat	Belanja Hibah Uang kepada Organisasi Profesi Ikatan Bidan Indonesia (IBI) Kota Gunungsitoli	%	TW 1 = - Tw 2 = 100 % TW 3 = - TW 4 = -	TW 1 = - Tw 2 = 100 % TW 3 = - TW 4 = -	

URAIAN	SASARAN			KEGIATAN				REALISASI	KET
	INDIKATOR KINERJA	TARGET	PROGRAM	URAIAN	INDIKATOR KINERJA (OUTPUT)	SATUAN	TARGET		
1	2	3	4	5	6	7	8	9	10
					Belanja Hibah Uang kepada Organisasi Profesi Persatuan Perawat Nasional Indonesia (PPNI) Kota Gunungsitoli	%	TW 1 = - Tw 2 = 100 % TW 3 = - TW 4 = -	TW 1 = - Tw 2 = 100 % TW 3 = - TW 4 = -	
					Belanja Hibah Uang kepada Palang Merah Indonesia (PMI) Kota Gunungsitoli	%	TW 1 = - Tw 2 = 100 % TW 3 = - TW 4 = -	TW 1 = - Tw 2 = 100 % TW 3 = - TW 4 = -	
					Belanja Hibah Uang kepada Yayasan Kanker Indonesia Kota Gunungsitoli	%	TW 1 = - Tw 2 = 100 % TW 3 = - TW 4 = -	TW 1 = - Tw 2 = 100 % TW 3 = - TW 4 = -	
					Peningkatan Upaya Promosi Kesehatan, Advokasi, Kemitraan dan Pemberdayaan Masyarakat	Bulan	TW 1 = 3 Tw 2 = 6 TW 3 = 9 Tw 4 = 12	TW 1 = 3 Tw 2 = 6 TW 3 = 9 Tw 4 = 12	
				Pengembangan dan Pelaksanaan Upaya Kesehatan Bersumber Daya Masyarakat (UKBM) Tingkat Daerah Kabupaten/Kota					
				1 Bimbingan Teknis dan Supervisi Pengembangan dan Pelaksanaan Upaya Kesehatan Bersumber Daya Masyarakat (UKBM)	Terselenggaranya Bimbingan Teknis dan Supervisi Pengembangan dan Pelaksanaan Upaya Kesehatan Bersumber Daya Masyarakat (UKBM)	Bulan	TW 1 = 3 Tw 2 = 6 TW 3 = 9 Tw 4 = 12	TW 1 = 3 Tw 2 = 6 TW 3 = 9 Tw 4 = 12	



DINAS KESEHATAN
KOTA GUNUNGSITOLI

LAPORAN KINERJA DINAS KESEHATAN KOTA GUNUNGSITOLI TAHUN 2023

BAB III

DINAS KESEHATAN KOTA GUNUNGSITOLI
TAHUN 2024

BAB III

AKUNTABILITAS KINERJA

Akuntabilitas merupakan perwujudan dari kewajiban seseorang atau unit organisasi untuk mempertanggungjawabkan pengelolaan sumber daya dan pelaksanaan kebijakan yang dipercayakan kepadanya dalam rangka pencapaian tujuan yang telah ditetapkan melalui media pertanggungjawaban dan berupa laporan akuntabilitas yang disusun secara periodik. Sistem Akuntabilitas Kinerja Instansi Pemerintah (SAKIP) mendorong Instansi Pemerintah untuk menyelenggarakan tugas umum pemerintahan dan pembangunan secara baik dan benar (*good governance*) yang berdasarkan pada peraturan perundang-undangan yang berlaku, kebijakan yang transparan dan dapat dipertanggungjawabkan pada masyarakat sehingga terpeliharanya kepercayaan masyarakat pada pemerintah.

Akuntabilitas kinerja digunakan sebagai dasar untuk menilai keberhasilan dan kegagalan pelaksanaan dengan kegiatan sesuai sasaran dan tujuan yang telah ditetapkan dalam rangka mewujudkan visi dan misi instansi pemerintah.

Dalam penyelenggaraan pemerintahan akuntabilitas dituntut di semua tahap mulai dari penyusunan program kegiatan dalam pelayanan publik, pembiayaan, pelaksanaan, dan evaluasinya, maupun hasil dan dampaknya. Untuk menciptakan tata pemerintahan yang akuntabel, secara substansi penyelenggaraan pemerintahan harus berdasarkan pada sistem dan prosedur tertentu, memenuhi ketentuan perundang-undangan, dapat diterima secara politis, berdasarkan pada metode dan teknik tertentu maupun nilai-nilai etika tertentu serta dapat menerima konsekuensi bila keputusan yang diambil tidak tepat.

3.1. Capaian Kinerja Perangkat Daerah Tahun 2023

Capaian kinerja yang dilaksanakan oleh Dinas Kesehatan Kota Gunungsitoli Tahun 2023 dapat digambarkan pada tabel dibawah ini, sebagai berikut :

Tabel 3.1.
Capaian Kinerja Dinas Kesehatan Kota Gunungsitoli Tahun 2023

No	Indikator Kinerja	Satuan	Kinerja 2023	
			Target	Capaian
1	Umur Harapan Hidup	Tahun	71,82	74,03
2	Angka Kematian Ibu (AKI)	Per 100.000 KH	194,00	175,34
3	Angka Kematian Bayi (AKB)	Per 1.000 KH	13,25	19,87
4	Angka Kematian Balita (AKABA)	Per 1.000 Balita	2,68	3,40
5	Prevalensi <i>stunting</i> (pendek dan sangat pendek) pada balita	%	5,47	6,18
6	Indeks Keluarga Sehat (IKS)	Indeks	0,17	0,37
7	Persentase Faskes (Puskesmas, RS) Terakreditasi	%	100	100
8	Persentase Rumah Tangga berperilaku hidup bersih dan sehat (PHBS)	%	31,48	36,50
9	Persentase Tempat Pengelolaan Pangan (TPP) yang memenuhi syarat sesuai standar	%	50,00	36,74
10	Rasio dokter per satuan penduduk	Per 1.000 pddk	0,35	0,34
11	Rasio paramedis per satuan penduduk	Per 1.000 pddk	4,01	4,50

3.2. Analisis Capaian Kinerja Perangkat Daerah Tahun 2023

Analisis capaian kinerja masing-masing tujuan dan sasaran diuraikan menurut indikator kinerja yang dilaksanakan, permasalahan dan solusi serta rencana tindak lanjut terhadap permasalahan yang ada merupakan upaya – upaya untuk perbaikan di masa yang akan datang.

Dari uraian sebagaimana tersebut di atas, maka gambaran evaluasi dan analisis kinerja hasil pengukuran kinerja tujuan dan sasaran strategi Dinas Kesehatan Kota Gunungsitoli Tahun 2023 dapat dijelaskan sebagai berikut :

Tujuan : Mewujudkan peningkatan derajat kesehatan masyarakat.

Pencapaian tujuan, mewujudkan peningkatan derajat kesehatan masyarakat, diukur melalui 1 (satu) indikator kinerja seperti pada tabel di bawah ini :

Tabel 3.2.
Evaluasi pencapaian tujuan mewujudkan
peningkatan derajat kesehatan masyarakat

No	Indikator Tujuan	Satuan	Target 2023	Capaian 2023	Ket
1	Umur Harapan Hidup	Tahun	71,82	74,03	Tercapai

Satu Indikator Kinerja diatas dapat dijelaskan sebagai berikut :

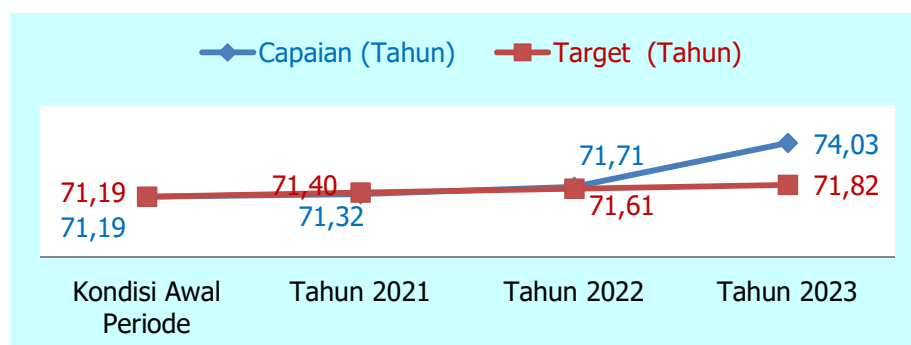
1. Umur Harapan Hidup

Salah satu capaian kinerja Dinas Kesehatan Kota Gunungsitoli adalah meningkatnya derajat kesehatan masyarakat yang ditunjukkan oleh meningkatnya Umur Harapan Hidup (UHH) di wilayah Kota Gunungsitoli dalam kurun waktu satu tahun. Umur Harapan Hidup (UHH) diartikan sebagai rata – rata kesempatan atau waktu hidup yang tersisa dan dapat diartikan pula dengan banyaknya tahun yang ditempuh penduduk yang masih hidup sampai umur tertentu.

Salah satu faktor pencetus rendahnya Umur Harapan Hidup (UHH) di suatu daerah adalah tingginya angka kematian anak, sehingga Dinas Kesehatan berupaya menekan Angka Kematian Bayi (AKB) dan mendorong kualitas hidup usia lanjut melalui peningkatan pelayanan kesehatan.

Gambaran Trend Umur Harapan Hidup (UHH) di Kota Gunungsitoli dapat dilihat melalui grafik dibawah ini :

Grafik 3.1.
Pencapaian Indikator Kinerja
Umur Harapan Hidup (UHH)



Pada Tahun 2023 target indikator kinerja Umur Harapan Hidup (UHH) yakni 71,82 Tahun. Menentukan Umur Harapan Hidup (UHH) Kota Gunungsitoli masih menggunakan data yang telah dianalisis oleh Badan Pusat Statistik (BPS) Kota Gunungsitoli setiap tahunnya dan untuk Tahun 2023 pencapaian Umur Harapan Hidup (UHH) Kota Gunungsitoli yakni 74,03 Tahun.

Bila dibandingkan pencapaian pada Tahun 2022, capaian indikator Umur Harapan Hidup (UHH) Kota Gunungsitoli adalah 71,71 Tahun, maka dapat disimpulkan bahwa pencapaian kinerja Umur Harapan Hidup (UHH) pada Tahun 2023 telah menunjukkan peningkatan hasil capaian kinerja, namun masih belum mencapai target yang telah ditetapkan.

Adapun upaya yang dapat dilakukan dalam meningkatkan Umur Harapan Hidup (UHH) yakni dengan meningkatkan mutu layanan kesehatan, akses pelayanan kesehatan, pemerataan akses pelayanan, standarisasi layanan kesehatan, penguatan sistem rujukan, serta pelibatan pemangku kepentingan dan lintas sektor dalam penyelenggaraan program kesehatan, selain itu dapat dilakukan juga dengan meningkatkan kesadaran, kemauan serta kemampuan setiap masyarakat agar dapat berperilaku hidup sehat, bagi tercapainya derajat kesehatan masyarakat yang setinggi-tingginya.

Sasaran ke-1 : Meningkatnya Upaya Pelayanan Kesehatan

Pencapaian sasaran pertama, meningkatnya upaya pelayanan kesehatan, diukur melalui 6 (enam) indikator kinerja seperti pada tabel di bawah ini :

Tabel 3.3.
Evaluasi pencapaian sasaran meningkatnya upaya pelayanan kesehatan

No	Indikator Kinerja	Satuan	Target 2023	Capaian 2023	Ket
1	Angka Kematian Ibu (AKI)	Per 100.000 KH	194,00	175,34	Tercapai / tidak melewati ambang batas maksimal target kinerja

No	Indikator Kinerja	Satuan	Target 2023	Capaian 2023	Ket
2	Angka Kematian Bayi (AKB)	Per 1.000 KH	13,25	19,87	Tidak Tercapai / melewati ambang batas maksimal target kinerja
3	Angka Kematian Balita (AKABa)	Per 1.000 Balita	2,68	3,40	Tidak Tercapai / melewati ambang batas maksimal target kinerja
4	Prevalensi stunting (pendek dan sangat pendek) pada balita	%	5,47	6,18	Tidak Tercapai / melewati ambang batas maksimal target kinerja
5	Indeks Keluarga Sehat (IKS)	Indeks	0,17	0,37	Tercapai
6	Persentase Faskes (Puskesmas, RS) Terakreditasi	%	100	100	Tercapai

Keenam Indikator Kinerja diatas dapat dijelaskan sebagai berikut :

1. Angka Kematian Ibu (AKI)

Angka Kematian Ibu (AKI) merupakan salah satu indikator untuk melihat derajat pembangunan kesehatan disuatu wilayah. Capaian kinerja Dinas Kesehatan Kota Gunungsitoli dalam memberikan pelayanan kesehatan dinilai dari menurunnya Angka Kematian Ibu (AKI) di wilayah Kota Gunungsitoli dalam kurun waktu satu tahun.

Angka Kematian Ibu (AKI) menerangkan tentang jumlah kematian ibu akibat dari proses kehamilan, persalinan dan pasca persalinan per 100.000 Kelahiran Hidup (KH) pada kurun waktu tertentu

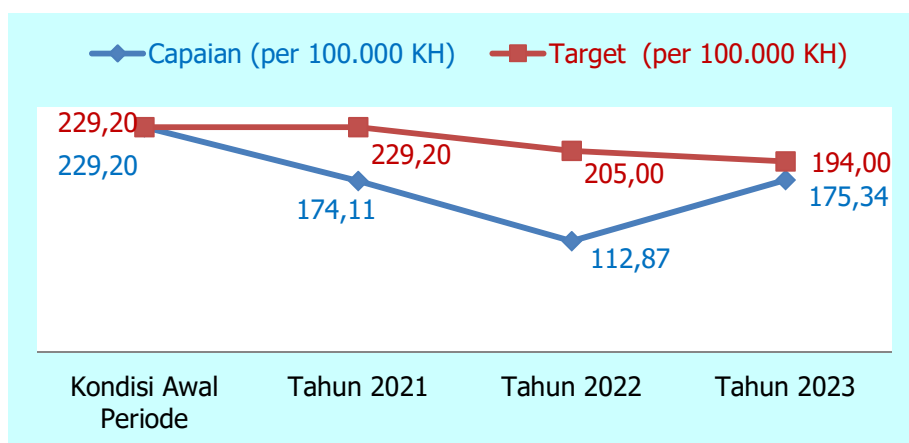
Pada Tahun 2023 di Kota Gunungsitoli, jumlah kematian ibu karena kerena kehamilan, persalinan dan masa nifas yang ditemukan sebanyak 3 (tiga) kasus kematian ibu, sedangkan jumlah sasaran kelahiran hidup selama Tahun 2023 sebanyak 1.711 orang, sehingga dengan demikian capaian indikator kinerja Angka Kematian Ibu (AKI) di Kota Gunungsitoli pada Tahun 2023 adalah 175,34 per 100.000 KH.

Hal ini menggambarkan bahwa capaian indikator kinerja ini telah tercapai dengan menunjukkan capaian kinerja tidak melewati ambang batas maksimal target yang telah ditetapkan yakni 194,00 per 100.000 KH.

Namun demikian, bila dibandingkan pencapaian indikator kinerja Angka Kematian Ibu (AKI) pada Tahun 2022 yakni sebesar 112,87 per 100.000 KH, maka pencapaian indikator kinerja ini menggambarkan adanya peningkatan kasus dari tahun sebelumnya. Sehingga, diharapkan Dinas Kesehatan Kota Gunungsitoli dapat memberikan dan melaksanakan program kegiatan yang terfokus dalam menurunkan Angka Kematian Ibu (AKI) di Kota Gunungsitoli pada tahun – tahun mendatang.

Berikut gambaran trend pencapaian indikator kinerja Angka Kematian Ibu (AKI), sebagai berikut :

Grafik 3.2.
Pencapaian Indikator Kinerja Angka Kematian Ibu (AKI)



Ditemukannya kasus kematian ibu pada Tahun 2023 yakni sebanyak 3 (tiga) kasus disebabkan terjadinya perdarahan post partum dan masalah kesehatan ibu pasca melahirkan.

Adapun permasalahan yang dapat disimpulkan dalam rangka menurunkan Angka Kematian Ibu (AKI) di Kota Gunungsitoli pada Tahun 2023, yakni sebagai berikut :

1. Sasaran ibu hamil tidak terdata dengan baik, disebabkan oleh karena terdapat ibu hamil tidak terdata, terupdate dan dipetakan dengan baik di masing2 desa/ kel oleh pj desa.
2. Pelayanan asuhan kebidanan bagi ibu hamil oleh bidan desa belum optimal, disebabkan oleh karena kapasitas bidan desa yang masih rendah
3. Pelayanan ANC belum sesuai standar, disebabkan oleh karena dokter umum/ spesialis belum optimal dalam melaksanakan pemeriksaan ibu hamil minimal 2 kali keterbatasan akses ibu hamil dalam memperoleh pelayanan ANC
4. Ketersediaan alat pemeriksaan penunjang ANC masih terbatas, disebabkan oleh karena pengadaan alat USG dan pemeriksaan laboratorium masih belum memadai
5. Terdapat sejumlah keluarga yang belum teredukasi tentang pentingnya layanan ANC, disebabkan oleh tingkat pengetahuan dan pemahaman keluarga yang masih minim masalah kehamilan
6. Laporan layanan ibu hamil dari fasyankes swasta yang belum terintegrasi dengan puskesmas, disebabkan oleh karena koordinasi pelayanan ibu hamil dengan fasyankes swasta belum terintegrasi dengan baik dan belum tertibnya pencatatan dan pelaporan dari fasyankes swasta

Adapun beberapa upaya – upaya dan solusi serta rencana tindak lanjut yang akan dilaksanakan oleh Dinas Kesehatan Kota Gunungsitoli dalam rangka menurunkan Angka Kematian Ibu (AKI) di Kota Gunungsitoli, yakni sebagai berikut :

1. Dilaksanakan pendataan ulang, update secara periodik sasaran dan pembuatan peta sasaran ibu hamil di setiap desa/kelurahan.
2. Setiap desa/kelurahan wajib memiliki peta sasaran ibu hamil secara *by name by address*
3. Penambahan jumlah tenaga Pj Desa dalam mendukung kegiatan pendataan dan pelayanan sasaran
4. Peningkatan kapasitas bidan secara berkala melalui pembinaan dan pelatihan bidan oleh Dinas Kesehatan dan organisasi profesi

5. Optimalisasi penilaian kinerja bidan melalui angka kredit dan sistem evaluasi kepegawaian lainnya
6. Sosialisasi kepada seluruh puskesmas untuk mewajibkan dilaksanakannya kontak dokter umum/ spesialis dengan ibu hamil dalam pelayanan ANC
7. Mewajibkan seluruh ibu hamil diperiksa oleh dokter umum/ spesialis
8. Pelaksanaan home visit bagi ibu hamil dalam memperoleh layanan ANC
9. Penyediaan alat USG dan pemeriksaan laboratorium dalam mendukung pelayanan ANC
10. Penyediaan alat bantu pemeriksaan lain yang dibutuhkan
11. Dilaksanakan penyuluhan perorangan dan kelompok guna memberikan pemahaman kepada sasaran dan lingkungannya tentang arti penting pemeriksaan ANC secara berkala
12. Dilaksanakan pertemuan koordinasi secara berkala dengan fasyankes swasta dalam membangun koordinasi dalam pencatatan dan pelaporan layanan ANC
13. Dibuat Aplikasi e-Rekia yang terintegrasi dengan Fasyankes Swasta

2. Angka Kematian Bayi

Angka kematian bayi (AKB) merupakan jumlah kematian bayi usia 0 – 11 bulan (termasuk neonatal) untuk setiap 1.000 kelahiran hidup. Capaian kinerja Dinas Kesehatan Kota Gunungsitoli dalam memberikan pelayanan kesehatan dinilai dari menurunnya Angka Kematian Bayi (AKB) di wilayah Kota Gunungsitoli dalam kurun waktu satu tahun.

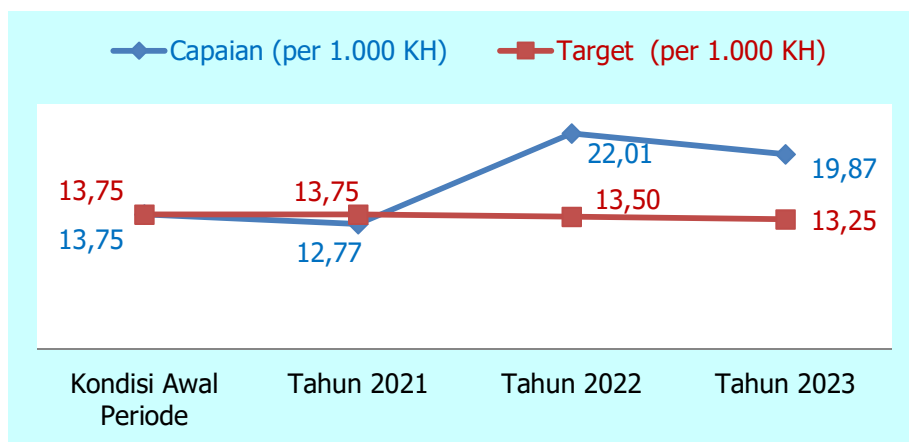
Pada Tahun 2023 di Kota Gunungsitoli, jumlah kematian bayi usia 0 – 11 bulan (termasuk neonatal) yang ditemukan sebanyak 34 (tiga puluh empat) kasus kematian bayi, sedangkan jumlah sasaran kelahiran hidup selama Tahun 2023 sebanyak 1.711 orang, sehingga dengan demikian capaian indikator kinerja Angka Kematian Bayi (AKB) di Kota Gunungsitoli pada Tahun 2023 adalah 19,87 per 1.000 KH.

Hal ini menggambarkan bahwa capaian indikator kinerja ini tidak tercapai dengan menunjukkan capaian kinerja melewati ambang batas maksimal target yang telah ditetapkan yakni 13,25 per 1.000 KH.

Bila dibandingkan pencapaian indikator kinerja Angka Kematian Bayi (AKB) pada Tahun 2022 yakni sebesar 22,01 per 1.000 KH, maka pencapaian indikator kinerja ini menggambarkan adanya penurunan kasus dari tahun sebelumnya. Sehingga, diharapkan Dinas Kesehatan Kota Gunungsitoli dapat memberikan dan melaksanakan program kegiatan yang terfokus dalam menurunkan Angka Kematian Bayi (AKB) di Kota Gunungsitoli pada tahun – tahun mendatang.

Berikut gambaran trend pencapaian indikator kinerja Angka Kematian Bayi (AKB), sebagai berikut :

Grafik 3.3.
Pencapaian Indikator Kinerja Angka Kematian Bayi (AKB)



Ditemukannya kasus kematian bayi pada Tahun 2023 yakni sebanyak 34 (tiga puluh empat) kasus, disebabkan oleh beberapa masalah kesehatan pada bayi seperti asfiksia berat, atresia ani, pneumonia, batuk dan sesak, berat badan lahir rendah, bayi sakit, perut bayi membesar, tidak bisa makan dan BAB serta lahir premature.

Adapun permasalahan yang dapat disimpulkan dalam rangka menurunkan Angka Kematian Bayi (AKB) di Kota Gunungsitoli pada Tahun 2023, yakni sebagai berikut :

1. Sasaran bayi tidak terdata dengan baik, disebabkan oleh karena terdapat bayi tidak terdata, terupdate dan dipetakan dengan baik di masing2 desa/ kel oleh Pj Desa.
2. Pelayanan asuhan kebidanan bagi ibu hamil dan bayi baru lahir oleh bidan desa belum optimal, disebabkan oleh karena kapasitas bidan desa yang masih rendah
3. Pelayanan ANC belum sesuai standar, disebabkan oleh karena dokter umum/ spesialis belum terpapar dalam melaksanakan pemeriksaan ibu hamil minimal 2 kali dan keterbatasan akses ibu hamil dalam memperoleh pelayanan ANC
4. Ketersediaan alat pemeriksaan penunjang ANC masih terbatas, disebabkan oleh karena pengadaan alat USG dan pemeriksaan laboratorium masih terbatas
5. Terdapat sejumlah keluarga yang belum teredukasi tentang pentingnya layanan ANC, disebabkan oleh karena tingkat pengetahuan dan pemahaman keluarga yang masih minim masalah kehamilan
6. Laporan layanan ibu hamil dan bayi baru lahir dari fasyankes swasta yang belum terintegrasi dengan puskesmas, disebabkan oleh karena koordinasi pelayanan ibu hamil dengan fasyankes swasta belum terintegrasi dengan baik dan belum tertibnya pencatatan dan pelaporan dari fasyankes swasta

Adapun beberapa upaya – upaya dan solusi serta rencana tindak lanjut yang akan dilaksanakan oleh Dinas Kesehatan Kota Gunungsitoli dalam rangka menurunkan Angka Kematian Bayi (AKB) di Kota Gunungsitoli, yakni sebagai berikut :

1. Dilaksanakan pendataan ulang, update secara periodik sasaran dan pembuatan peta sasaran bayi di setiap Desa/Kelurahan.
2. Setiap Desa/ Kelurahan wajib memiliki peta sasaran bayi secara *by name by address*

3. Penambahan jumlah tenaga Pj Desa dalam mendukung kegiatan pendataan dan pelayanan sasaran
4. Peningkatan kapasitas bidan secara berkala melalui pembinaan dan pelatihan bidan oleh Dinas Kesehatan dan organisasi profesi
5. Optimalisasi penilaian kinerja bidan melalui angka kredit dan sistem evaluasi kepegawaian lainnya
6. Sosialisasi kepada seluruh puskesmas untuk mewajibkan dilaksanakannya kontak dokter umum/ spesialis dengan ibu hamil dalam pelayanan ANC
7. Mewajibkan seluruh ibu hamil diperiksa oleh dokter umum/ spesialis
8. Pelaksanaan *home visit* bagi ibu hamil dalam memperoleh layanan ANC
9. Penyediaan alat USG dan pemeriksaan laboratorium dalam mendukung pelayanan ANC
10. Penyediaan alat bantu pemeriksaan lain yang dibutuhkan
11. Dilaksanakan penyuluhan perorangan dan kelompok guna memberikan pemahaman kepada sasaran dan lingkungannya tentang arti penting pemeriksaan ANC secara berkala
12. Dilaksanakan pertemuan koordinasi secara berkala dengan fasyankes swasta dalam membangun koordinasi dalam pencatatan dan pelaporan layanan ANC

3. Angka Kematian Balita (AKABA)

Angka kematian Balita (AKABA) menggambarkan capaian kinerja Dinas Kesehatan Kota Gunungsitoli dalam memberikan pelayanan kesehatan yang dinilai dari menurunnya Angka Kematian Balita (AKABA) di wilayah Kota Gunungsitoli dalam kurun waktu satu tahun.

Angka Kematian Balita (AKABA) merupakan jumlah kematian balita usia 0 – 59 bulan (termasuk kematian bayi) untuk setiap 1.000 balita disuatu wilayah dalam kurun waktu satu tahun.

Pada Tahun 2023 di Kota Gunungsitoli, jumlah kematian balita usia 0 – 59 bulan (termasuk kematian bayi) yang ditemukan sebanyak 34 (tiga puluh empat) kasus kematian balita, sedangkan jumlah sasaran balita pada Tahun

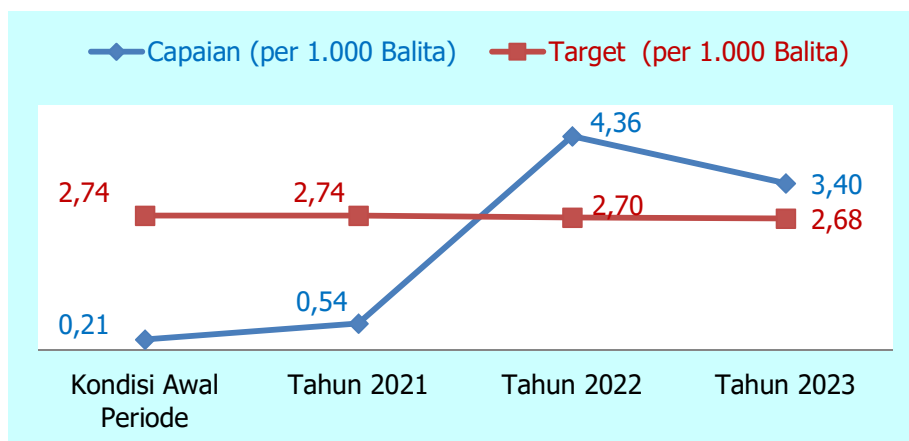
2023 sebanyak 10.011 balita, sehingga dengan demikian capaian indikator kinerja Angka Kematian Balita (AKABA) di Kota Gunungsitoli pada Tahun 2023 adalah 3,40 per 1.000 KH.

Hal ini menggambarkan bahwa capaian indikator kinerja ini tidak tercapai dengan menunjukkan capaian kinerja melewati ambang batas maksimal target yang telah ditetapkan yakni 2,67 per 1.000 KH.

Bila dibandingkan pencapaian indikator kinerja Angka Kematian Balita (AKABA) pada Tahun 2022 yakni sebesar 4,36 per 1.000 KH, maka pencapaian indikator kinerja ini menggambarkan adanya penurunan kasus dari tahun sebelumnya. Sehingga, diharapkan Dinas Kesehatan Kota Gunungsitoli dapat tetap meningkatkan pelaksanaan program kegiatan yang terfokus dalam menurunkan Angka Kematian Balita (AKABA) di Kota Gunungsitoli pada tahun – tahun mendatang.

Berikut gambaran trend pencapaian indikator kinerja Angka Kematian Balita (AKABA), sebagai berikut :

Grafik 3.4.
Pencapaian Indikator Kinerja Angka Kematian Balita (AKABA)



Ditemukannya kasus kematian balita pada Tahun 2023 yakni sebanyak 34 (tiga puluh empat) kasus disebabkan oleh beberapa masalah kesehatan pada bayi seperti asfiksia berat bayi sakit, perut bayi membesar, tidak bisa makan dan BAB serta lahir premature.

Adapun permasalahan yang dapat disimpulkan dalam rangka menurunkan Angka Kematian Balita (AKABA) di Kota Gunungsitoli pada Tahun 2023, yakni sebagai berikut :

1. Sasaran balita tidak terdata dengan baik, disebabkan oleh karena terdapat balita tidak terdata, terupdate dan dipetakan dengan baik di masing-masing Desa/ Kelurahan oleh Pj Desa.
2. Anak balita tidak berkunjung secara rutin di Posyandu, disebabkan oleh karena tingkat pengetahuan dan pemahaman keluarga yang masih minim masalah penting posyandu untuk memantau tumbuh kembang anak balita
3. Update kematian balita masih belum baik, disebabkan oleh karena pelaporan kematian balita belum optimal

Adapun beberapa upaya – upaya dan solusi serta rencana tindak lanjut yang akan dilaksanakan oleh Dinas Kesehatan Kota Gunungsitoli dalam rangka menurunkan Angka Kematian Balita (AKABA) di Kota Gunungsitoli, yakni sebagai berikut :

1. Dilaksanakan pendataan ulang, update secara periodik sasaran dan pembuatan peta sasaran balita di setiap Desa/Kelurahan.
2. Setiap Desa/Kelurahan wajib memiliki peta sasaran balita secara *by name by address*
3. Penambahan jumlah tenaga Pj Desa dalam mendukung kegiatan pendataan dan pelayanan sasaran
4. Dilaksanakan penyuluhan perorangan dan kelompok guna memberikan pemahaman kepada sasaran dan lingkungannya tentang arti penting pelayanan posyandu
5. Perbaiki sistem pelaporan kematian balita

4. Prevalensi stunting (pendek dan sangat pendek) pada balita

Prevalensi Stunting (pendek dan sangat pendek) pada balita menunjukkan persentase banyaknya balita (usia 0 – 59 bulan) yang mengalami stunting (pendek dan sangat pendek) dibandingkan dengan

jumlah keseluruhan balita pada tahun yang sama dengan pengukuran indeks panjang badan menurut umur (PB/U) atau tinggi badan menurut umur (TB/U).

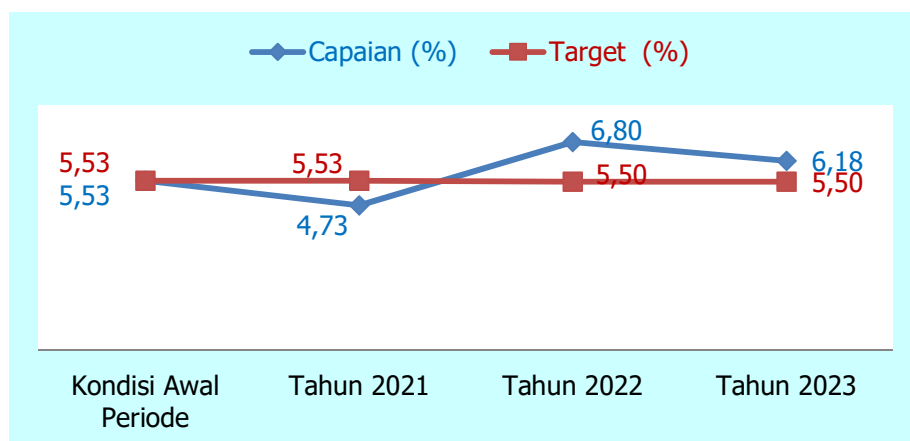
Pada Tahun 2023 jumlah stunting pada balita sebanyak 619 orang sedangkan jumlah sasaran balita sebanyak 10.011 orang, sehingga prevalensi stunting pada balita di Kota Gunungsitoli Tahun 2023 adalah sebesar 6,18 %.

Hal ini menggambarkan bahwa capaian indikator kinerja prevelensi stunting pada balita tidak tercapai dengan menunjukkan capaian kinerja melewati ambang batas maksimal target yang telah ditetapkan yakni 5,47 %.

Bila dibandingkan dengan Tahun 2022, capaian indikator kinerja stunting pada balita sebesar 6,80 %, maka dapat disimpulkan bahwa capaian indikator kinerja ini menggambarkan adanya penurunan kasus dari tahun sebelumnya. Sehingga, diharapkan Dinas Kesehatan Kota Gunungsitoli dapat terus meningkatkan pelaksanaan program kegiatan yang terfokus dalam menurunkan prevelensi stunting pada balita di Kota Gunungsitoli pada tahun – tahun mendatang.

Berikut gambaran trend pencapaian indikator kinerja prevalensi stunting (pendek dan sangat pendek) pada balita, sebagai berikut :

Grafik 3.5.
Pencapaian indikator kinerja prevalensi stunting pada balita



Prevalensi stunting (pendek dan sangat pendek) pada balita (usia 0 -59 bulan) merupakan status gizi yang didasarkan pada indeks Panjang Badan menurut Umur (PB/U) atau Tinggi Badan menurut Umur (TB/U) yang

merupakan padanan istilah stunted (pendek) dan severely stunted (sangat pendek).

Pada Tahun 2023, jumlah stunting pada balita di Kota Gunungsitoli sebanyak 619 orang. Faktor utama masalah stunting disebabkan oleh sbb :

- a) Kurangnya asupan gizi sejak janin masih dalam kandungan (masa kehamilan), baru lahir, sampai anak berusia dua tahun
- b) Riwayat Ibu hamil KEK (kurang energi kronis)
- c) Ibu hamil Anemia
- d) Anemia pada waktu remaja
- e) Anak tidak mendapatkan ASI Eksklusif
- f) Infeksi kecacingan pada anak

Identifikasi masalah prevalensi stunting (pendek dan sangat pendek) pada balita di Kota Gunungsitoli Tahun 2023 dapat dijelaskan melalui tabel dibawah ini :

Tabel 3.4.
Identifikasi masalah stunting pada balita

No	Prioritas Masalah	Permasalahan	Penyebab masalah	Pemecahan masalah/ tindak lanjut
1	Stunting (pendek dan sangat pendek) pada balita	Sasaran balita stunting tidak terdata dengan baik	Terdapat balita stunting tidak terdata, terupdate dan dipetakan dengan baik di masing - masing Desa/ Kel oleh Pj Desa.	<ol style="list-style-type: none"> 1. Dilaksanakan pendataan ulang, update secara periodik sasaran dan pembuatan peta sasaran balita stunting di setiap Desa/ Kelurahan. 2. Setiap Desa/Kel wajib memiliki peta sasaran balita stunting secara <i>by name by address</i> 3. Penambahan jumlah tenaga Pj Desa dalam mendukung kegiatan pendataan dan pelayanan sasaran
		Pemberian tablet tambah darah bagi remaja putri	Remaja putri tidak hadir pada saat pemberian tablet tambah darah	Kerjasama dengan pihak sekolah agar seluruh remaja putri mendapatkan TTD

No	Prioritas Masalah	Permasalahan	Penyebab masalah	Pemecahan masalah/ tindak lanjut
		belum mencapai 100%		
		Tidak semua calon pengantin mendapat pemeriksaan kesehatan, dan edukasi tentang kesehatan reproduksi dan hal lain sebagai persiapan menjadi ibu	<ol style="list-style-type: none"> 1. Pihak kua dan gereja belum mewajibkan calon pengantin untuk diedukasi dan diperiksa kesehatannya 2. Domisili calon pengantin yang berjauhan 	<ol style="list-style-type: none"> 1. Penyampaian himbauan pimpinan daerah kepada rumah ibadah dan kua tentang kegiatan edukasi dan pemeriksaan kesehatan bagi calon pengantin 2. Pelaksanaan edukasi melalui daring
		Masih tingginya kasus ibu hamil Kurang Energi Kronis (KEK)	Asupan gizi yang kurang yang dipengaruhi oleh faktor ekonomi	Perlunya intervensi dari pihak desa dan linsek terkait dalam pemenuhan asupan gizi
		Tidak semua balita mendapatkan PMT	Keterbatasan dana Desa/Kel dalam mendukung pemberian PMT Lokal bagi balita stunting	Diperlukan atensi khusus dari pihak Desa/ Kelurahan untuk menyediakan anggaran penyediaan PMT khususnya bagi balita stunting
		Intervensi sensitif berupa penyediaan sanitasi dan jamban sehat belum optimal	<ol style="list-style-type: none"> 1. Kesadaran masyarakat masih rendah dalam penyediaan mandiri sanitasi dan air bersih bagi keluarga 2. Intervensi pemerintah masih terbatas dalam penyediaan air bersih dan jamban sehat 	<ol style="list-style-type: none"> 1. Penyuluhan secara terus menerus terkait pentingnya akses air bersih dan jamban yang sehat dan baik 2. Pendataan sarana air bersih dan jamban untuk dijadikan sebagai bahan dalam perencanaan dan pengadaannya
		Intervensi sensitif lain belum optimal	Kurangnya sinergitas antar perangkat daerah dan lintas sektor dalam penanganan kasus stunting	Mengoptimalkan koordinasi melalui Tim Percepatan Penurunan Stunting Kota Gunungsitoli, TPPS Kecamatan dan TPPS Desa.

5. Indeks Keluarga Sehat (IKS)

Program Indonesia Sehat dengan Pendekatan Keluarga (PIS PK) adalah suatu pendekatan pelayanan kesehatan yang menggali faktor resiko terjadinya penyakit dalam suatu keluarga dan menilai status kesehatan keluarga, yang kemudian diwujudkan dalam bentuk Indeks Keluarga Sehat (IKS). Nilai IKS ini merupakan akumulasi dari nilai 12 indikator PIS PK dan dikategorikan ke dalam 3 kelompok, yakni Keluarga Sehat bila nilai IKS $> 0,8$, Keluarga Pra Sehat bila nilai IKS $0,5 - 0,8$ dan Keluarga Tidak Sehat bila nilai IKS $< 0,5$.

Nilai IKS dapat diketahui berjenjang mulai dari tingkat keluarga, tingkat wilayah yang paling kecil (RT) hingga tingkat nasional. Selain untuk menunjukkan gambaran keluarga sehat, nilai IKS ini juga bisa menunjukkan nilai tiap-tiap indikator yang terdapat dalam 12 indikator tersebut. Intervensi dapat didasarkan pada nilai IKS per indikator, dapat juga berdasarkan IKS wilayah. Intervensi berdasarkan nilai IKS per indikator didasarkan dan disesuaikan dengan standar pada masing-masing program sesuai dengan indikator tersebut, misalnya nilai IKS untuk indikator Penderita Hipertensi mendapatkan pengobatan sesuai standar maka, intervensinya disesuaikan dengan pedoman penanggulangan penyakit tidak menular dan sesuai dengan panduan praktik klinik di masing-masing tingkat fasyankes. Intervensi yang berdasarkan nilai IKS wilayah dapat berbeda-beda antara wilayah yang satu dengan wilayah yang lain, disesuaikan dengan nilai IKS masing-masing indikator pada wilayah-wilayah tersebut. Yang selanjutnya intervensi tiap indikator juga disesuaikan dengan pedoman masing-masing program.

Kementerian Kesehatan telah merumuskan 12 indikator yang dipakai untuk menentukan suatu keluarga itu tergolong sehat atau tidak. Ke 12 indikator tersebut adalah:

1. Keluarga mengikuti program KB adalah jika keluarga merupakan pasangan usia subur, suami atau isteri atau keduanya, terdaftar secara resmi sebagai peserta/akseptor KB dan atau menggunakan alat kontrasepsi.

2. Ibu melakukan persalinan di fasilitas kesehatan adalah jika di keluarga terdapat ibu pasca bersalin (usia bayi 0 – 11 bulan) dan persalinan ibu tersebut dilakukan di fasilitas pelayanan kesehatan (Rumah Sakit, Puskesmas, Klinik, bidan praktek swasta).
3. Bayi mendapat imunisasi dasar lengkap adalah jika di keluarga terdapat bayi (usia 12-23 bulan), bayi tersebut telah mendapatkan imunisasi lengkap yaitu: HB0, BCG, DPT-HB1, DPT-HB2, DPT-HB3, Polio1, Polio2, Polio 3, Polio 4 dan Campak.
4. Bayi mendapat ASI eksklusif adalah jika di keluarga terdapat bayi usia 7 – 23 bulan dan bayi tersebut selama 6 bulan (usia 0-6 bulan) hanya diberi ASI saja (ASI eksklusif).
5. Balita mendapatkan pemantauan pertumbuhan adalah jika di keluarga terdapat balita (usia 2 – 59 Bulan 29 hari) dan bulan yang lalu ditimbang berat badannya di Posyandu atau fasilitas kesehatan lainnya dan dicatat pada KMS/buku KIA.
6. Penderita tuberkulosis paru mendapatkan pengobatan sesuai standar adalah jika di keluarga terdapat anggota keluarga berusia ≥ 15 tahun yang menderita batuk dan sudah 2 minggu berturut-turut belum sembuh atau didiagnosis sebagai penderita tuberkulosis (TB) paru dan penderita tersebut berobat sesuai dengan petunjuk dokter/petugas kesehatan.
7. Penderita hipertensi melakukan pengobatan secara teratur adalah jika di dalam keluarga terdapat anggota keluarga berusia ≥ 15 tahun yang didiagnosis sebagai penderita tekanan darah tinggi (hipertensi) dan berobat teratur sesuai dengan petunjuk dokter atau petugas kesehatan.
8. Penderita gangguan jiwa mendapatkan pengobatan dan tidak ditelantarkan adalah jika di keluarga terdapat anggota keluarga yang menderita gangguan jiwa berat dan penderita tersebut tidak ditelantarkan dan/atau dipasung serta diupayakan kesembuhannya.
9. Anggota keluarga tidak ada yang merokok adalah jika tidak ada seorangpun dari anggota keluarga tersebut yang sering atau kadang-kadang menghisap rokok atau produk lain dari tembakau. Termasuk di

sini adalah jika anggota keluarga tidak pernah atau sudah berhenti dari kebiasaan menghisap rokok atau produk lain dari tembakau.

10. Keluarga sudah menjadi anggota JKN adalah jika seluruh anggota keluarga tersebut memiliki kartu keanggotaan Badan Penyelenggara Jaminan Sosial (BPJS) Kesehatan dan/atau kartu kepesertaan asuransi kesehatan lainnya.
11. Keluarga mempunyai akses sarana air bersih adalah jika keluarga tersebut memiliki akses dan menggunakan air leding PDAM atau sumur pompa, atau sumur gali, atau mata air terlindung untuk keperluan sehari-hari.
12. Keluarga mempunyai akses atau menggunakan jamban sehat adalah jika keluarga tersebut memiliki akses dan menggunakan sarana untuk buang air besar berupa kloset leher angsa atau kloset plengsengan.

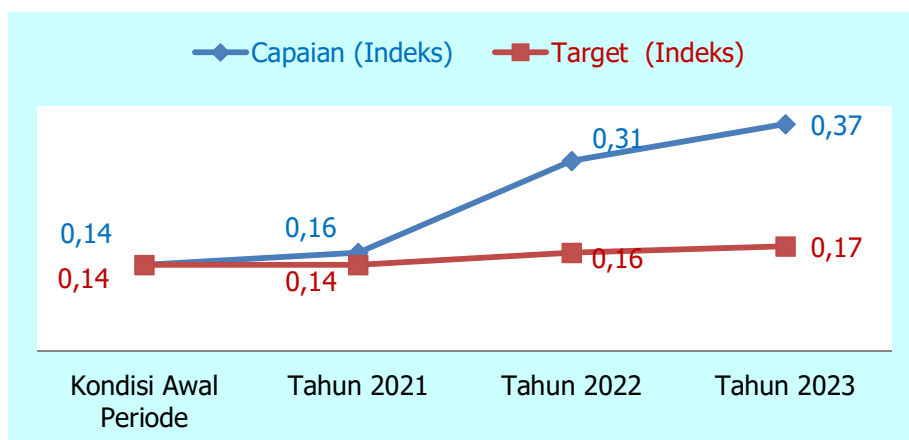
Tentu saja keluarga itu beragam, ada yang hanya terdiri dari 2 orang lansia, misalnya kakek dan nenek, tetapi bisa juga keluarga besar suami, istri, 10 orang anak yang umurnya dari bayi sampai remaja. Oleh karena itu keluarga dinyatakan sehat bila indikator yang layak diterapkan pada keluarga tersebut >80% tergolong baik.

Dalam satu wilayah tertentu, misalnya satu desa, andaikan ada 1000 keluarga, setelah dilihat 12 indikator keluarga sehat tersebut, dapat diketahui berapa persen keluarga yang tergolong sehat. Bila ada 450 keluarga yang tergolong sehat, maka proporsi keluarga sehat di desa tersebut adalah $450 / 1000 * 100\% = 45\%$. Proporsi ini bila ditulis dalam bentuk indeks menjadi 0,45. Jadi IKS desa tersebut adalah 0,45.

Dengan demikian IKS merupakan proporsi keluarga sehat / jumlah seluruh keluarga di wilayah tertentu, yang besarnya berkisar antara 0 – 1.

Indeks Keluarga Sehat (IKS) di Kota Gunungsitoli yang dilaksanakan di wilayah kerja 8 (delapan) UPTD Puskesmas lingkup Pemerintah Kota Gunungsitoli dari tahun ke tahun dapat dilihat melalui grafik dibawah ini :

Grafik 3.6.
Pencapaian Indikator Kinerja Indeks Keluarga Sehat (IKS)



Berdasarkan grafik diatas, dapat disimpulkan bahwa pencapaian indikator kinerja Indeks Keluarga Sehat (IKS) Kota Gunungsitoli pada Tahun 2023 memperoleh nilai sebesar 0,37. Bila dibandingkan dengan target Tahun 2023 indikator kinerja Indeks Keluarga Sehat (IKS) yakni 0,17 maka, dapat disimpulkan bahwa indikator kinerja ini telah tercapai dari target yang ditetapkan.

Bila dibandingkan pencapaian indikator kinerja Indeks Keluarga Sehat (IKS) pada Tahun 2022 yakni sebesar 0,31, maka pencapaian indikator kinerja ini menggambarkan peningkatan capaian indikator kinerja, sehingga diharapkan pencapaian ini dapat dipertahankan dan ditingkatkan pada tahun – tahun berikutnya.

Adapun distribusi hasil penilaian Indeks Keluarga Sehat (IKS) di Kota Gunungsitoli pada Tahun 2023 dapat digambarkan melalui tabel dibawah ini :

Tabel 3.5.
Distribusi hasil penilaian Indeks Keluarga Sehat (IKS) Tahun 2023

No	Unsur	Indeks Keluarga Sehat (IKS)
1	IKS UPTD Puskesmas Kecamatan Gunungsitoli	0,35
2	IKS UPTD Puskesmas Kauko Kecamatan Gunungsitoli	0,52
3	IKS UPTD Puskesmas Kecamatan Gunungsitoli Idanoi	0,23
4	IKS UPTD Puskesmas Idanoi Tolamaera Kecamatan Gunungsitoli Idanoi	0,52
5	IKS UPTD Puskesmas Kecamatan Gunungsitoli Selatan	0,52

No	Unsur	Indeks Keluarga Sehat (IKS)
6	IKS UPTD Puskesmas Kecamatan Gunungsitoli Utara	0,36
7	IKS UPTD Puskesmas Kecamatan Gunungsitoli Barat	0,28
8	IKS UPTD Puskesmas Kecamatan Gunungsitoli Alo'oa	0,15
	Indeks Keluarga Sehat (IKS) Kota Gunungsitoli	0,37

Dalam penyelenggaraan Program Indonesia Sehat dengan Pendekatan Keluarga (PIS PK) yang kemudian diwujudkan dalam bentuk Indeks Keluarga Sehat (IKS) di Kota Gunungsitoli pada Tahun 2023, tidak terlepas dari berbagai permasalahan, adapun identifikasi masalah penilaian Indeks Keluarga Sehat (IKS) dapat dijelaskan melalui tabel dibawah ini :

Tabel 3.6.
Identifikasi masalah penilaian Indeks Keluarga Sehat (IKS)

No	Prioritas Masalah	Permasalahan	Penyebab masalah	Pemecahan masalah/ tindak lanjut
1	Indeks Keluarga Sehat (IKS)	Update Layanan Sasaran Keluarga Belum Maksimal	<ol style="list-style-type: none"> 1. Keterbatasan anggaran untuk petugas kesehatan dalam melaksanakan pelayanan kesehatan dan pembinaan keluarga 2. Keterbatasan sumber daya tenaga kesehatan pada pelaksanaan pemantauan keluarga 	Penambahan jumlah tenaga kesehatan di desa untuk melaksanakan pelayanan kesehatan dan pembinaan keluarga
		Update pada Aplikasi PIS PK	Gangguan Aplikasi PIS PK	<ol style="list-style-type: none"> 1. Berkoordinasi dengan admin pengelola aplikasi PIS PK baik di tingkat provinsi maupun pusat untuk melakukan maintenance pada aplikasi PIS PK 2. Mengoptimalkan pelaksanaan update data manual PIS PK dengan melakukan monitoring dan evaluasi secara berkala disetiap unsur

6. Persentase Faskes (Puskesmas, RS) Terakreditasi

a. Pengertian

Puskesmas adalah fasilitas pelayanan kesehatan yang menyelenggarakan upaya kesehatan masyarakat dan upaya kesehatan perseorangan tingkat pertama, dengan lebih mengutamakan upaya promotif dan preventif, untuk mencapai derajat kesehatan masyarakat yang setinggi-tingginya di wilayah kerjanya.

Agar Puskesmas dapat menjalankan fungsinya secara optimal perlu dikelola dengan baik, baik kinerja pelayanan, proses pelayanan, maupun sumber daya yang digunakan. Masyarakat menghendaki pelayanan kesehatan yang aman dan bermutu, serta dapat menjawab kebutuhan mereka, oleh karena itu upaya peningkatan mutu, manajemen risiko dan keselamatan pasien perlu diterapkan dalam pengelolaan Puskesmas dalam memberikan pelayanan kesehatan yang komprehensif kepada masyarakat melalui upaya pemberdayaan masyarakat dan swasta.

Untuk menjamin bahwa perbaikan mutu, peningkatan kinerja dan penerapan manajemen risiko dilaksanakan secara berkesinambungan di Puskesmas, maka perlu dilakukan penilaian oleh pihak eksternal dengan menggunakan standar yang ditetapkan yaitu melalui mekanisme akreditasi. Peraturan Menteri Kesehatan Nomor 43 Tahun 2019 Pasal 57 ayat (1) juga mewajibkan Puskesmas untuk diakreditasi secara berkala paling sedikit tiga tahun sekali, demikian juga akreditasi merupakan salah satu persyaratan kredensial sebagai fasilitas pelayanan kesehatan tingkat pertama yang bekerjasama dengan BPJS, sebagaimana diatur dalam Peraturan Menteri Kesehatan Nomor 71 Tahun 2013 tentang Pelayanan Kesehatan Pada Jaminan Kesehatan Nasional Pasal 6 ayat (2).

b. Tujuan

Tujuan utama akreditasi Puskesmas adalah untuk pembinaan peningkatan mutu, kinerja melalui perbaikan yang berkesinambungan terhadap sistem manajemen, sistem manajemen mutu dan sistem penyelenggaraan pelayanan dan program, serta penerapan manajemen risiko, dan bukan sekedar penilaian untuk mendapatkan sertifikat

akreditasi. Pendekatan yang dipakai dalam akreditasi Puskesmas adalah keselamatan dan hak pasien dan keluarga, dengan tetap memperhatikan hak petugas. Prinsip ini ditegakkan sebagai upaya meningkatkan kualitas dan keselamatan pelayanan

c. Pencapaian Indikator

Pada Tahun 2023, jumlah seluruh Puskesmas di wilayah Kota Gunungsitoli sebanyak 8 (delapan) unit diantaranya 6 (enam) unit Puskesmas Rawat Inap dan 2 (dua) unit Puskesmas dengan kategori Puskesmas Non Rawat Inap yang pembangunannya telah dilaksanakan pada Tahun 2019 dan memulai kegiatan operasional pada Tahun 2020.

Puskesmas di Kota Gunungsitoli telah terakreditasi seluruhnya yakni 100% atau sebanyak 8 (delapan) Puskesmas yang telah terakreditasi dengan status akreditasi paripurna. Hal ini dintervensi sesuai dengan sasaran dari Kementerian Kesehatan RI dan melalui intervensi dari APBD Dinas Kesehatan Kota Gunungsitoli Tahun Anggaran 2023.

Berikut pencapaian indikator kinerja Persentase Faskes Terakreditasi di Kota Gunungsitoli :

Tabel 3.7.
Puskesmas Terakreditasi di Kota Gunungsitoli

No	Nama Puskesmas	Status Akreditasi	Masa Berlaku	Ket
1	UPTD Puskesmas Kecamatan Gunungsitoli	PARIPURNA	21 Okt 2023 s.d 21 Okt 2028	Puskesmas Rawat Inap
2	UPTD Puskesmas Kecamatan Gunungsitoli Barat	PARIPURNA	25 Okt 2023 s.d 25 Okt 2028	Puskesmas Rawat Inap
3	UPTD Puskesmas Kecamatan Gunungsitoli Utara	PARIPURNA	25 Nov 2023 s.d 25 Nov 2028	Puskesmas Rawat Inap
4	UPTD Puskesmas Kecamatan Gunungsitoli Selatan	PARIPURNA	22 Nov 2023 s.d 22 Nov 2028	Puskesmas Rawat Inap
5	UPTD Puskesmas Kecamatan Gunungsitoli Idanoi	PARIPURNA	29 Nov 2023 s.d 29 Nov 2028	Puskesmas Rawat Inap
6	UPTD Puskesmas Kecamatan Gunungsitoli Alo'oa	PARIPURNA	02 Des 2023 s.d 02 Des 2028	Puskesmas Rawat Inap
7	UPTD Puskesmas Kauko Kecamatan Gunungsitoli	PARIPURNA	11 Nov 2023 s.d 11 Nov 2028	Puskesmas Non Rawat Inap
8	UPTD Puskesmas Idanoi Tolamaera Kecamatan Gunungsitoli Idanoi	PARIPURNA	16 Nov 2023 s.d 16 Nov 2028	Puskesmas Non Rawat Inap

Berdasarkan tabel diatas, dapat disimpulkan bahwa Pada tahun 2023 di Kota Gunungsitoli, jumlah faskes (puskesmas) terakreditasi sebanyak 8 (delapan) Puskesmas, sehingga dengan demikian capaian indikator kinerja Persentase Faskes Terakreditasi di Kota Gunungsitoli pada Tahun 2023 adalah 100%.

Hal ini menggambarkan bahwa capaian indikator kinerja Persentase Faskes Terakreditasi di Kota Gunungsitoli pada Tahun 2023 tercapai dengan menunjukkan capaian kinerja telah mencapai target yang telah ditetapkan yakni 100%.

Melalui akreditasi puskesmas, diharapkan manajemen Puskesmas dapat menerapkan prosedur standar dengan baik sehingga pasien merasa puas dengan pelayanan yang diberikan. Kualitas yang diberikan oleh Puskesmas, akan menimbulkan persepsi pasien terhadap pelayanan yang diberikan. Seluruh Puskesmas di Kota Gunungsitoli yang telah terakreditasi dengan status paripurna, diharapkan dapat mempertahankan dan meningkatkan pelayanan kesehatan kepada masyarakat termasuk dalam meningkatkan mutu pelayanan kesehatan yang diberikan serta diharapkan dapat memberikan dampak positif kepada seluruh masyarakat dan dapat meningkatkan derajat kesehatan masyarakat di Kota Gunungsitoli.

Sasaran ke-2 : Meningkatnya upaya pemberdayaan dan pengendalian kesehatan masyarakat

Pencapaian sasaran kedua, meningkatnya upaya pemberdayaan dan pengendalian kesehatan masyarakat, diukur melalui 2 (dua) indikator kinerja seperti pada tabel di bawah ini :

Tabel 3.8.
Evaluasi pencapaian sasaran meningkatnya upaya pemberdayaan dan pengendalian kesehatan masyarakat

No	Indikator Kinerja	Satuan	Target 2023	Capaian 2023	Ket
1	Persentase Rumah Tangga berperilaku hidup bersih dan sehat (PHBS)	%	31,48	36,50	Tercapai
2	Persentase Tempat Pengelolaan Pangan (TPP) yang memenuhi syarat sesuai standar	%	50,00	36,74	Tidak Tercapai

Kedua Indikator Kinerja diatas dapat dijelaskan sebagai berikut :

1. Persentase Rumah Tangga berperilaku hidup bersih dan sehat (PHBS)

PHBS (perilaku Hidup Bersih dan Sehat) di Tatanan Rumah Tangga adalah semua perilaku kebersihan dan kesehatan yang dilakukan atas kesadaran masing masing sehingga setiap anggota keluarga atau keluarga dapat menolong dirinya sendiri di bidang kesehatan dan ikut berperan aktif dalam kegiatan-kegiatan kesehatan di masyarakat.

PHBS di Tatanan Rumah Tangga adalah upaya untuk menyadarkan keluarga dan masing masing anggota keluarga agar memiliki kemaunan dan kemampuan dalam mempraktikkan PHBS. Sehingga keluarga dan seluruh anggota keluarga dapat memelihara dan meningkatkan kesehatannya, mencegah resiko terjadinya penyakit dan melindungi diri dari ancaman penyakit serta berperan aktif dalam gerakan kesehatan masyarakat. Rumah tangga atau keluarga yang sehat dapat diwujudkan dengan mengimplementasikan PHBS dan menciptakan dukungan lingkungan yang sehat.

Rumah tangga atau keluarga yang sehat merupakan aset utama pembangunan yang perlu dipelihara terus menerus, ditingkakan dan dilindungi kesehatannya. Sehingga perlu dilakukan upaya upaya untuk

meningkatkan pengetahuan, kemauan dan kemampuan anggota rumah tangga atau anggota keluarga untuk melaksanakan PHBS, dan ikut berperan aktif dalam gerakan PHBS di masyarakat.

Manfaat PHB di tatanan rumah tangga yakni :

- 1) Setiap anggota keluarga menjadi sehat dan tidak mudah sakit.
- 2) Anak tumbuh sehat dan cerdas.
- 3) Anggota keluarga giat bekerja
- 4) Pengeluaran biaya rumah tangga dapat ditujukan untuk memenuhi gizi keluarga, pendidikan dan modal usaha untuk peningkatan pendapatan keluarga.

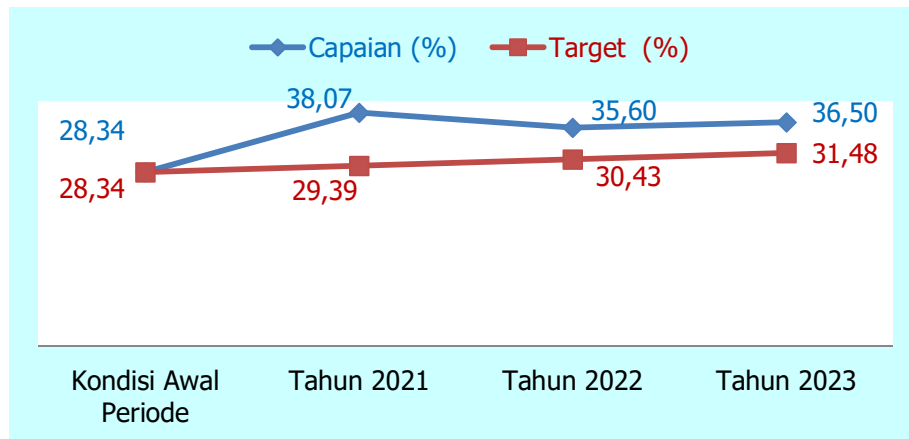
Rumah Tangga Ber-PHBS adalah rumah tangga yang melakukan 10 PHBS di Rumah Tangga, yaitu :

- 1) Pertolongan persalinan oleh tenaga kesehatan.
- 2) Memberi bayi ASI Eksklusif.
- 3) Menimbang balita setiap bulan.
- 4) Menggunakan air bersih.
- 5) Mencuci tangan dengan air bersih dan sabun.
- 6) Menggunakan jamban sehat.
- 7) Memberantas jentik di rumah sekali seminggu.
- 8) Makan buah dan sayur setiap hari.
- 9) Melakukan Aktivitas Fisik setiap hari.
- 10) Tidak merokok di dalam rumah.

PHBS Tatanan Rumah Tangga harus dapat diketahui, dimengerti dan dipraktekkan oleh keluarga, anggota keluarga, serta lingkungan dimana setiap keluarga tinggal. Dalam kondisi ini peran anggota keluarga, masyarakat, tokoh masyarakat, pemerintah daerah sangat berpengaruh termasuk dalam tersedianya fasilitas serta adanya kebijakan yang mendukung.

Persentase Rumah Tangga ber PHBS di Kota Gunungsitoli dari tahun ke tahun dapat dilihat melalui grafik dibawah ini :

Grafik 3.7.
Pencapaian Indikator Kinerja Persentase Rumah Tangga ber PHBS



Pada Tahun 2023 jumlah rumah tangga ber PHBS di wilayah Kota Gunungsitoli sebanyak 11.707 rumah tangga dengan jumlah seluruh rumah tangga sebanyak 32.077 rumah tangga, sehingga dengan demikian capaian indikator kinerja Persentase Rumah Tangga ber PHBS di Kota Gunungsitoli pada Tahun 2023 adalah 36,50 %. Hal ini menunjukkan bahwa capaian indikator kinerja telah tercapai dari target yang telah ditetapkan yakni 30,43 %.

Bila dibandingkan pencapaian indikator kinerja rumah tangga ber PHBS pada Tahun 2022 yakni sebesar 35,60 %, maka pencapaian indikator kinerja ini menggambarkan peningkatan capaian indikator kinerja dari tahun sebelumnya, sehingga diharapkan pencapaian ini dapat dipertahankan dan ditingkatkan pada tahun – tahun berikutnya.

Adapun permasalahan yang dapat disimpulkan dalam rangka meningkatkan rumah tangga ber PBHS di Kota Gunungsitoli pada Tahun 2023, yakni masih kurangnya kesadaran masyarakat terhadap pentingnya PHBS dan sulitnya memenuhi 10 indikator wajib PHBS sekaligus oleh Rumah Tangga.

Adapun beberapa upaya – upaya dan solusi serta rencana tindak lanjut yang akan dilaksanakan oleh Dinas Kesehatan Kota Gunungsitoli dalam rangka meningkatkan rumah tangga ber PBHS di Kota Gunungsitoli, yakni peningkatan promosi PHBS oleh semua program di Puskesmas dan

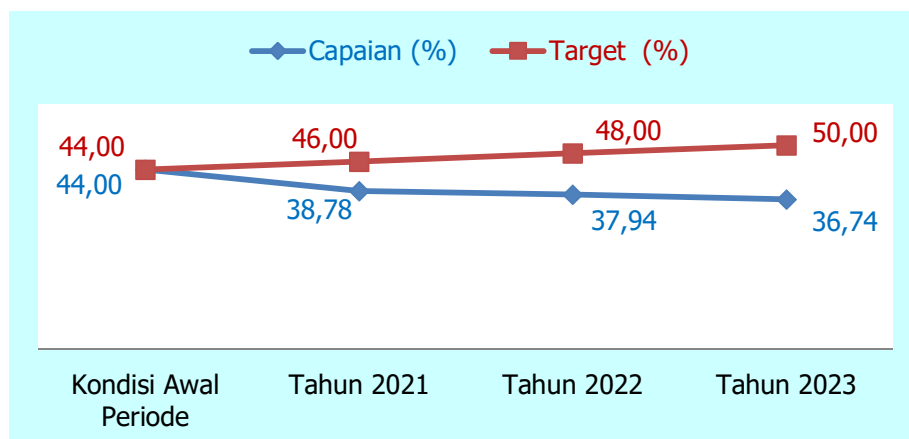
mengidentifikasi indikator PHBS yang paling sulit dipenuhi untuk dipertimbangkan menjadi inovasi oleh Puskesmas serta masing – masing Puskesmas merencanakan anggaran untuk kunjungan pembinaan PHBS pada seluruh keluarga di wilayah kerja masing – masing secara berkala.

2. Persentase Tempat Pengelolaan Pangan (TPP) yang memenuhi syarat sesuai standar

Tempat Pengelolaan Pangan (TPP) yang memenuhi syarat kesehatan adalah TPP yang dilaksanakan pengawasan melalui inspeksi kesehatan lingkungan (IKL) dan memenuhi syarat sesuai standar. Tempat Pengelolaan Pangan (TPP) yakni : rumah makan/ restoran/ jasaboga/ sentra pangan jajanan, depot air minum.

Persentase Tempat Pengelolaan Pangan (TPP) yang memenuhi syarat sesuai standar di Kota Gunungsitoli dari tahun ke tahun dapat dilihat melalui grafik dibawah ini :

Grafik 3.8.
Pencapaian Indikator Kinerja Persentase Tempat Pengelolaan Pangan (TPP) yang memenuhi syarat sesuai standar



Pada Tahun 2023 jumlah Tempat Pengelolaan Pangan (TPP) yang memenuhi syarat sesuai standar di wilayah Kota Gunungsitoli sebanyak 133 sarana dengan jumlah seluruh Tempat Pengelolaan Pangan (TPP) sebanyak

362 sarana, sehingga dengan demikian capaian indikator kinerja Persentase Tempat Pengelolaan Pangan (TPP) yang memenuhi syarat sesuai standar di Kota Gunungsitoli pada Tahun 2023 adalah 36,74 %. Hal ini menunjukkan bahwa capaian indikator kinerja tidak tercapai dari target yang telah ditetapkan yakni 50,00 %.

Bila dibandingkan pencapaian indikator kinerja Persentase Tempat Pengelolaan Pangan (TPP) yang memenuhi syarat sesuai standar pada Tahun 2022 yakni sebesar 37,94 %, maka pencapaian indikator kinerja ini menggambarkan penurunan capaian kinerja bila dibandingkan dengan capaian tahun sebelumnya, sehingga diharapkan pencapaian ini dapat ditingkatkan pada tahun – tahun berikutnya.

Identifikasi masalah Persentase Tempat Pengelolaan Pangan (TPP) yang memenuhi syarat sesuai standar di Kota Gunungsitoli Tahun 2023 dapat dijelaskan melalui tabel dibawah ini :

Tabel 3.9.
Identifikasi masalah Persentase Tempat Pengelolaan Pangan (TPP)
yang memenuhi syarat sesuai standar

No	Prioritas Masalah	Permasalahan	Penyebab masalah	Pemecahan masalah/ tindak lanjut
1	Persentase Tempat Pengelolaan Pangan (TPP) yang memenuhi syarat sesuai standar	1. Sebagian besar Depot Air Minum Isi Ulang (DAMIU) belum memiliki izin operasional secara OSS 2. Biaya operasional Depot Air Minum Isi Ulang (DAMIU) sangat Tinggi	1. Kurangnya sosialisasi pengurusan izin berbasis OSS kepada Pengusaha DAMIU 2. Alur pengurusan izin DAMIU masih belum jelas 3. Beberapa pengusaha DAMIU tidak mau mengurus izin usaha 4. Pemeriksaan kualitas air baku DAMIU dilaksanakan di Kota Medan 5. Biaya Pergantian tabung mikro filter DAMIU secara periodik mahal	1. Dinas perizininan melaksanakan sosialisasi terkait kewajiban bagi pengusaha dalam mengurus izin usaha DAMIU 2. Dinas perizininan mengeluarkan alur pengurusan izin DAMIU 3. Satpol PP melaksanakan penertiban terkait perizininan berusaha DAMIU
		1. Sebagian besar rumah makan/	1. Kurangnya sosialisasi pengurusan izin	1. Dinas perizininan melaksanakan

No	Prioritas Masalah	Permasalahan	Penyebab masalah	Pemecahan masalah/ tindak lanjut
		restoran belum memiliki izin operasional secara OSS 2. Tingkat kesadaran pengusaha rumah makan/ restoran terhadap higiene sanitasi masih rendah	berbasis OSS kepada pengusaha rumah makan/ restoran 2. Banyak pengusaha rumah makan/ restoran yang belum menerapkan konsep Hygiene Sanitasi Pangan (HSP)	sosialisasi terkait kewajiban bagi pengusaha rumah makan/ restoran dalam mengurus izin usaha 2. Melaksanakan kegiatan Cara Produksi Pangan Olahan Yang Baik (CPPOB) bagi pengusaha rumah makan/ restoran

Sasaran ke-3 : Meningkatnya sumber daya pelayanan kesehatan

Pencapaian sasaran ketiga, meningkatnya sumber daya pelayanan kesehatan, diukur melalui 2 (dua) indikator kinerja seperti pada tabel di bawah ini :

Tabel 3.10.
Evaluasi pencapaian sasaran meningkatnya sumber daya pelayanan kesehatan

No	Indikator Kinerja	Satuan	Target 2023	Capaian 2023	Ket
1	Rasio dokter per satuan penduduk	Per 1.000 pddk	0,35	0,34	Tidak Tercapai
2	Rasio paramedis per satuan penduduk	Per 1.000 pddk	4,01	4,50	Tercapai

Kedua Indikator Kinerja diatas dapat dijelaskan sebagai berikut :

1. Rasio Dokter per Satuan Penduduk

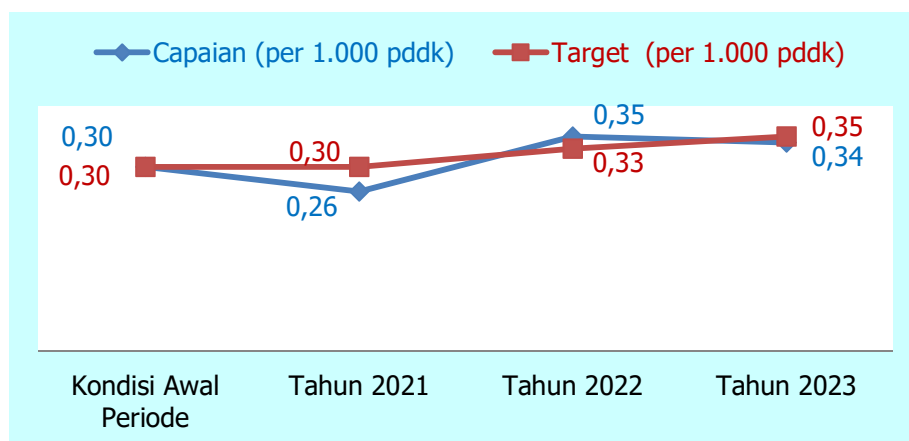
Kinerja Dinas Kesehatan Kota Gunungsitoli dalam memberikan pelayanan kesehatan dapat dinilai dari meningkatnya ketersediaan dan mutu sumber daya manusia kesehatan sesuai dengan standar pelayanan kesehatan

yang salah satu indikatornya ditandai dengan meningkatnya rasio tenaga dokter di wilayah Kota Gunungsitoli.

Rasio Dokter per 1.000 penduduk menggambarkan jumlah kumulatif dokter pada kurun waktu tertentu per 1.000 penduduk dan untuk Tahun 2023 target dari indikator kinerja rasio dokter per satuan penduduk yakni 0,35 per 1.000 penduduk.

Rasio dokter per satuan penduduk di Kota Gunungsitoli dari tahun ke tahun dapat dilihat melalui grafik dibawah ini :

Grafik 3.9.
Pencapaian Indikator Kinerja Rasio dokter per satuan penduduk



Pada Tahun 2023 jumlah dokter yang aktif melaksanakan pelayanan (dokter spesialis, dokter umum, dokter gigi) di Kota Gunungsitoli sebanyak 47 orang sehingga capaian kinerja untuk Indikator Rasio Dokter Per Satuan Penduduk (dengan jumlah penduduk 137.924 jiwa) adalah 0,34 per 1.000 penduduk. Bila dibandingkan dengan target Tahun 2023 indikator kinerja rasio dokter per satuan penduduk yakni 0,35 per 1.000 penduduk maka, dapat disimpulkan bahwa indikator kinerja ini tidak tercapai dari target yang ditetapkan.

Bila dibandingkan pencapaian indikator kinerja rasio dokter per satuan penduduk pada Tahun 2022 yakni sebesar 0,35 per 1.000 penduduk, maka pencapaian indikator kinerja ini menggambarkan penurunan capaian indikator

kinerja dari tahun sebelumnya, sehingga diharapkan pencapaian ini dapat dipertahankan dan ditingkatkan pada tahun – tahun berikutnya.

Adapun distribusi dokter (dokter spesialis, dokter umum, dokter gigi) di Kota Gunungsitoli dapat digambarkan melalui tabel dibawah ini :

Tabel 3.11.
Distribusi dokter (dokter spesialis, dokter umum, dokter gigi)
di Kota Gunungsitoli Tahun 2023

No	Puskesmas	Dokter Spesialis	Dokter Umum	Dokter Gigi	Jumlah
1	UPTD Puskesmas Kec. Gunungsitoli	2	10	1	13
2	UPTD Puskesmas Kec. Gunungsitoli Selatan	1	7	-	8
3	UPTD Puskesmas Kec. Gunungsitoli Idanoi	-	4	1	5
4	UPTD Puskesmas Kec. Gunungsitoli Utara	-	5	1	6
5	UPTD Puskesmas Kec. Gunungsitoli Barat	-	5	1	6
6	UPTD Puskesmas Kec. Gunungsitoli Alo'oa	-	4	-	4
7	UPTD Puskesmas Kauko Kec. Gunungsitoli	-	2	1	3
8	UPTD Puskesmas Idanoi Tolamaera Kec. Gunungsitoli Idanoi	-	2	-	2
Jumlah		3	39	5	47

Pemenuhan tenaga dokter/ dokter gigi ini tidak terlepas dari persyaratan minimal yang diatur dalam Peraturan Menteri Kesehatan Republik Indonesia Nomor 43 Tahun 2019 tentang Puskesmas, dimana diatur bahwa setiap puskesmas harus memiliki dokter umum dan dokter gigi, hal ini juga ditegaskan dalam pelaksanaan akreditasi di Puskesmas yang diatur dalam Peraturan Menteri Kesehatan Republik Indonesia Nomor 34 Tahun 2022 tentang akreditasi Pusat Kesehatan Masyarakat (Puskesmas), Klinik, Laboratorium Kesehatan (Labkes), Unit Transfusi Darah, Tempat Praktik Mandiri Dokter, dan Tempat Praktik Mandiri Dokter Gigi.

Diharapkan kepada Pemerintahan Kota Gunungsitoli agar kegiatan penyediaan jasa tenaga medis sebagai tenaga kontrak daerah yang bersumber dari APBD Kota Gunungsitoli tetap berkesinambungan dan dapat memenuhi kekurangan pada tahun-tahun berikutnya ataupun melalui pengangkatan Pegawai Pemerintah dengan Perjanjian Kerja (P3K).

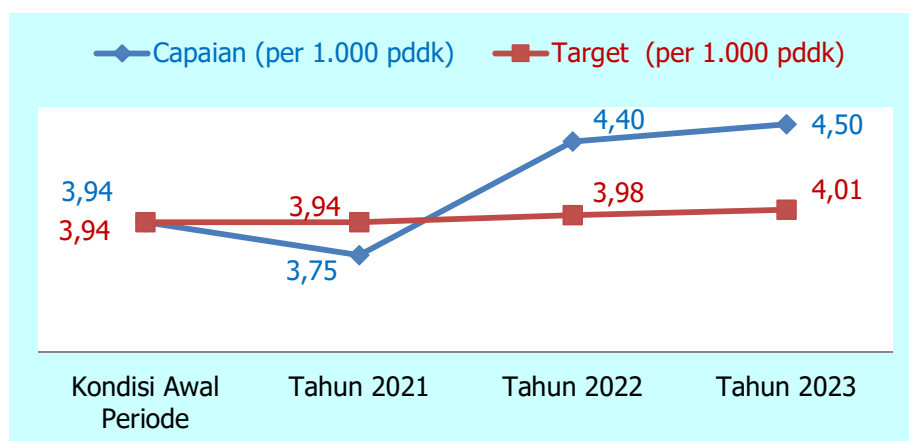
2. Rasio Paramedis per Satuan Penduduk

Rasio Paramedis per 1.000 penduduk menggambarkan jumlah kumulatif paramedis pada kurun waktu tertentu per 1.000 penduduk.

Dinas Kesehatan Kota Gunungsitoli dalam memberikan pelayanan kesehatan dapat dinilai dari meningkatnya ketersediaan dan mutu sumber daya manusia kesehatan sesuai dengan standar pelayanan kesehatan yang salah satu indikatornya ditandai dengan meningkatnya rasio tenaga paramedis di wilayah Kota Gunungsitoli.

Rasio paramedis per satuan penduduk di Kota Gunungsitoli dari tahun ke tahun dapat dilihat melalui grafik dibawah ini :

Grafik 3.10.
Pencapaian Indikator Kinerja Rasio paramedis per satuan penduduk



Pada Tahun 2023 Jumlah Paramedis (perawat/ perawat gigi/ bidan) yang bekerja di wilayah Kota Gunungsitoli sebanyak 620 orang, sehingga capaian kinerja untuk Indikator Rasio Paramedis Per Satuan Penduduk (dengan jumlah penduduk 137.924 jiwa) adalah 4,50 per 1.000 penduduk. Bila dibandingkan dengan target Tahun 2022 indikator kinerja rasio paramedis per satuan penduduk yakni 4,01 per 1.000 penduduk maka, dapat disimpulkan bahwa indikator kinerja ini telah tercapai dari target yang ditetapkan.

Bila dibandingkan pencapaian indikator kinerja rasio paramedis per satuan penduduk pada Tahun 2022 yakni sebesar 4,40 per 1.000 penduduk,

maka pencapaian indikator kinerja ini menggambarkan peningkatan capaian indikator kinerja, sehingga diharapkan pencapaian ini dapat dipertahankan dan ditingkatkan pada tahun – tahun berikutnya.

Adapun distribusi paramedis (perawat/ perawat gigi/ bidan) di Kota Gunungsitoli dapat digambarkan melalui tabel dibawah ini :

Tabel 3.12.
Distribusi paramedis (perawat/ perawat gigi/ bidan)
di Kota Gunungsitoli Tahun 2023

No	Puskesmas	Bidan	Perawat	Perawat Gigi	Jumlah
1	UPTD Puskesmas Kec. Gunungsitoli	102	42	2	146
2	UPTD Puskesmas Kec. Gunungsitoli Selatan	57	29	1	87
3	UPTD Puskesmas Kec. Gunungsitoli Idanoi	58	27	1	86
4	UPTD Puskesmas Kec. Gunungsitoli Utara	63	20	1	84
5	UPTD Puskesmas Kec. Gunungsitoli Barat	49	15	1	65
6	UPTD Puskesmas Kec. Gunungsitoli Alo'oa	37	16	1	54
7	UPTD Puskesmas Kauko Kec. Gunungsitoli	32	7	0	39
8	UPTD Puskesmas Idanoi Tolamaera Kec. Gunungsitoli Idanoi	15	11	1	27
9	Dinas Kesehatan Kota Gunungsitoli	6	18	0	24
10	UPTD Instalasi Farmasi	2	6	0	8
Jumlah		421	191	8	620

Pemenuhan tenaga paramedis (perawat/ perawat gigi/ bidan) ini tidak terlepas dari persyaratan minimal yang diatur dalam Peraturan Menteri Kesehatan Republik Indonesia Nomor 43 Tahun 2019 tentang Puskesmas, dimana diatur bahwa setiap puskesmas harus memiliki dokter umum dan dokter gigi, hal ini juga ditegaskan dalam pelaksanaan akreditasi di Puskesmas yang diatur dalam Peraturan Menteri Kesehatan Republik Indonesia Nomor 34 Tahun 2022 tentang akreditasi Pusat Kesehatan Masyarakat (Puskesmas), Klinik, Laboratorium Kesehatan (Labkes), Unit Transfusi Darah, Tempat Praktik Mandiri Dokter, dan Tempat Praktik Mandiri Dokter Gigi.

Diharapkan kepada Pemerintahan Kota Gunungsitoli agar kegiatan penyediaan jasa beberapa Tenaga Paramedis sebagai tenaga kontrak daerah yang bersumber dari APBD Kota Gunungsitoli dapat ditingkatkan sehingga dapat memenuhi kekurangan pada tahun-tahun berikutnya.

3.3. Perbandingan Antara Capaian Kinerja Tahun 2023 dengan 1 (satu) tahun terakhir

Perbandingan antara capaian kinerja Dinas Kesehatan Kota Gunungsitoli Tahun 2023 dengan 1 (satu) tahun terakhir tergambarkan pada tabel di bawah ini :

Tabel 3.13.
Perbandingan antara capaian kinerja Dinas Kesehatan
Kota Gunungsitoli Tahun 2023 dengan 1 (satu) tahun terakhir

No	Tujuan	Sasaran	Indikator Kinerja	Satuan	Kondisi Kinerja pada Awal Periode	Target Kinerja			Capaian Kinerja			Rasio Capaian Kinerja (%)		
						2021	2022	2023	2021	2022	2023	2021	2022	2023
1	Mewujudkan peningkatan derajat kesehatan masyarakat		Umur Harapan Hidup	Tahun	71,40	71,40	71,61	71,82	71,32	71,71	74,03	99,89	100,14	103,08
		Meningkatnya Upaya Pelayanan Kesehatan	Angka Kematian Ibu (AKI)	Per 100.000 KH	229,20	229,20	205,00	194,00	174,11	112,87	175,34	124,04	144,94	109,62
			Angka Kematian Bayi (AKB)	Per 1.000 KH	13,75	13,75	13,50	13,25	12,77	33,86	19,87	107,13	-50,81	50,04
			Angka Kematian Balita (AKABa)	Per 1.000 Balita	2,74	2,74	2,70	2,68	0,54	6,60	3,40	180,29	-44,44	73,13
			Prevalensi <i>stunting</i> (pendek dan sangat pendek) pada balita	%	5,53	5,53	5,50	5,47	4,73	6,80	6,18	114,47	76,36	87,02
			Indeks Keluarga Sehat (IKS)	Indeks	0,15	0,15	0,16	0,17	0,16	0,31	0,37	106,67	193,75	217,65
			Persentase Faskes (Puskesmas, RS) Terakreditasi	%	100,00	100,00	100,00	100,00	75,00	75,00	100,00	75,00	75,00	100,00
		Meningkatnya upaya pemberdayaan dan pengendalian kesehatan masyarakat	Persentase Rumah Tangga berperilaku hidup bersih dan sehat (PHBS)	%	29,39	29,39	30,43	31,48	38,07	38,42	36,50	129,53	126,26	115,95
			Persentase Tempat Pengelolaan Pangan (TPP) yang memenuhi syarat sesuai standar	%	46,00	46,00	48,00	50,00	38,78	37,94	36,74	84,30	79,04	73,48

No	Tujuan	Sasaran	Indikator Kinerja	Satuan	Kondisi Kinerja pada Awal Periode	Target Kinerja			Capaian Kinerja			Rasio Capaian Kinerja (%)		
						2021	2022	2023	2021	2022	2023	2021	2022	2023
		Meningkatnya Sumber Daya Pelayanan Kesehatan	Rasio dokter per satuan penduduk	Per 1.000 pddk	0,30	0,30	0,33	0,35	0,26	0,35	0,34	86,67	106,06	97,14
			Rasio paramedis per satuan penduduk	Per 1.000 pddk	3,94	3,94	3,98	4,01	3,75	4,40	4,50	95,18	110,55	112,22

3.4. Realisasi Keuangan Perangkat Daerah Tahun 2023

Dinas Kesehatan Kota Gunungsitoli pada Tahun Anggaran 2022 telah mengalokasikan anggaran belanja sebesar **Rp. 79.804.483.181,-** (tujuh puluh sembilan milyar delapan ratus empat juta empat ratus delapan puluh tiga ribu seratus delapan puluh satu rupiah) dan telah direalisasikan sebesar **Rp. 70.992.144.791,-** (tujuh puluh milyar sembilan ratus sembilan puluh dua juta seratus empat puluh empat ribu tujuh ratus sembilan puluh satu rupiah) atau sebesar **88,96** persen.

Rincian Anggaran Pendapatan dan Belanja Daerah (APBD) pada Dinas Kesehatan Kota Gunungsitoli TA 2023 dapat disajikan pada tabel dibawah ini :

Tabel 3.14.
Rincian Anggaran Pendapatan dan Belanja Daerah (APBD)
pada Dinas Kesehatan Kota Gunungsitoli TA 2023

Kode Rekening	Uraian	Alokasi Anggaran (Rp)	Realisasi Anggaran (Rp)	Persentase (%)	Sisa Anggaran (Rp)
1	2	3	4	5 = (4/3x100)	6 = (3 - 4)
4	PENDAPATAN DAERAH				
4 1	PENDAPATAN ASLI DAERAH (PAD)	200.000.000	92.843.000	46,42%	
4 1 2	Retribusi Daerah	200.000.000	92.843.000	46,42%	
	Jumlah Pendapatan	200.000.000	92.843.000	46,42%	
5	BELANJA DAERAH				
5 1	BELANJA OPERASI	70.023.300.260	61.721.398.015	88,14	53.864.487.311
5 1 1	Belanja Pegawai	36.493.599.922	31.371.687.575,00	85,96	5.121.912.347
5 1 2	Belanja Barang dan Jasa	33.254.700.338	30.074.710.440,00	90,44	3.179.989.898
5 1 5	Belanja Hibah	275.000.000	275.000.000	100,00	-
5 2	BELANJA MODAL	9.781.182.921	9.270.746.776,00	94,78	510.436.145
5 2 2	Belanja Modal Peralatan dan Mesin	5.010.182.921	4.798.415.478,00	95,77	211.767.443
5 2 3	Belanja Modal Gedung dan Bangunan	4.371.000.000	4.353.345.000,00	99,60	17.655.000
5 2 4	Belanja Modal Jalan, Jaringan, dan Irigasi	400.000.000	118.986.298,00	29,75	281.013.702
	Jumlah Belanja	79.804.483.181	70.992.144.791	88,96	64.266.915.232

Pada Tahun Anggaran 2023 Dinas Kesehatan Kota Gunungsitoli telah melaksanakan 4 program yang terdiri dari 11 kegiatan dan 185 sub kegiatan, dan untuk realisasi pelaksanaan program, kegiatan dan sub kegiatan Dinas Kesehatan Kota Gunungsitoli TA 2023 dapat disajikan pada tabel dibawah ini :

Tabel 3.15.
Realisasi anggaran program dan kegiatan Dinas Kesehatan
Kota Gunungsitoli TA 2023

No	Program/ Kegiatan/ Sub Kegiatan	Keluaran (output) yang dicapai	Anggaran (Rp)	Realisasi Keuangan	
				Keuangan (Rp)	Penyerapan (%)
	PROGRAM PENUNJANG URUSAN PEMERINTAHAN DAERAH KABUPATEN/KOTA		35.666.905.534	30.940.292.213	86,75
	Administrasi Keuangan Perangkat Daerah		32.842.518.378	28.194.932.365	85,85
1	Penyediaan Gaji dan Tunjangan ASN	Jumlah gaji dan tunjangan ASN di Dinas Kesehatan Kota Gunungsitoli	32.180.478.378	27.532.892.365	85,56
2	Pelaksanaan Penatausahaan dan Pengujian/Verifikasi Keuangan SKPD	Jumlah pejabat pengelola administrasi keuangan yang mendapatkan honorarium	662.040.000	662.040.000	100,00
	Administrasi Barang Milik Daerah pada Perangkat Daerah		52.500.000	52.500.000	100,00
1	Penatausahaan Barang Milik Daerah pada SKPD	Jumlah pengurus barang pengguna dan pembantu pengurus barang pengguna perangkat daerah yang mendapatkan honorarium	52.500.000	52.500.000	100,00
	Administrasi Umum Perangkat Daerah		370.884.142	355.493.023	95,85
1	Penyediaan Komponen Instalasi Listrik/Penerangan Bangunan Kantor	Jumlah ketersediaan komponen Instalasi Listrik/ Penerangan di Kantor Dinas Kesehatan	4.306.856	4.306.856	100,00
2	Penyediaan Peralatan dan Perlengkapan Kantor	Jumlah Peralatan kantor untuk penunjang kegiatan di kantor Dinas Kesehatan yang tersedia	43.124.500	41.255.900	95,67
3	Penyediaan Bahan Logistik Kantor	Jumlah ketersediaan alat tulis kantor dinas kesehatan	68.256.386	67.964.304	99,57
4	Penyediaan Barang Cetak dan Penggandaan	Jumlah barang Cetak dan Penggandaan kantor di Dinas Kesehatan yang tersedia	36.630.000	36.300.000	99,10
5	Penyelenggaraan Rapat Koordinasi dan Konsultasi SKPD	Jumlah ketersediaan biaya rapat, perjalanan dinas untuk melakukan koordinasi, monitoring dan atau kegiatan yang insidental dalam dan luar daerah	218.566.400	205.665.963	94,10
	Pengadaan Barang Milik Daerah Penunjang Urusan Pemerintah Daerah		18.187.084	18.187.084	100,00
1	Pengadaan Mebel	Jumlah meubelair penunjang kegiatan kantor di kantor Dinas Kesehatan yang tersedia	18.187.084	18.187.084	100,00
	Penyediaan Jasa Penunjang Urusan Pemerintahan Daerah		1.934.303.841	1.924.241.411	99,48
1	Penyediaan Jasa Surat Menyurat	Jumlah ketersediaan kebutuhan materai dan biaya jasa titipan kilat di Dinas Kesehatan Kota Gunungsitoli	8.345.000	8.345.000	100,00
2	Penyediaan Jasa Komunikasi, Sumber Daya Air dan Listrik	Ketersediaan biaya rekening air dan rekening listrik kantor dinas kesehatan, instalasi farmasi, puskesmas dan jaringannya	933.715.705	923.990.619	98,96

No	Program/ Kegiatan/ Sub Kegiatan	Keluaran (output) yang dicapai	Anggaran (Rp)	Realisasi Keuangan	
				Keuangan (Rp)	Penyerapan (%)
3	Penyediaan Jasa Pelayanan Umum Kantor	Jumlah Penyediaan Jasa Pelayanan Umum Kantor Lingkup Dinas Kesehatan Kota Gunungsitoli	992.243.136	991.905.792	99,97
	Pemeliharaan Barang Milik Daerah Penunjang Urusan Pemerintahan Daerah		448.512.089	394.938.330	88,06
1	Penyediaan Jasa Pemeliharaan, Biaya Pemeliharaan dan Pajak Kendaraan Perorangan Dinas atau Kendaraan Dinas Jabatan	Jumlah kendaraan dinas jabatan yang mendapatkan Jasa Pemeliharaan, Biaya Pemeliharaan dan Pajak Kendaraan Perorangan Dinas	40.920.000	40.232.141	98,32
2	Penyediaan Jasa Pemeliharaan, Biaya Pemeliharaan, Pajak, dan Perizinan Kendaraan Dinas Operasional atau Lapangan	Jumlah Kendaraan Dinas Operasional atau Lapangan yang mendapatkan Jasa Pemeliharaan, Biaya Pemeliharaan dan Pajak Kendaraan Dinas	288.100.000	259.719.951	90,15
3	Pemeliharaan Peralatan dan Mesin Lainnya	Jumlah pemeliharaan rutin/ berkala peralatan gedung kantor Dinas Kesehatan Kota Gunungsitoli	110.500.500	85.994.650	77,82
4	Pemeliharaan/Rehabilitasi Sarana dan Prasarana Gedung Kantor atau Bangunan Lainnya	Jumlah Peralatan Kebersihan dan Bahan Pembersih pada Kantor Dinas Kesehatan Kota Gunungsitoli	8.991.589	8.991.588	100,00
	PROGRAM PEMENUHAN UPAYA KESEHATAN PERORANGAN DAN UPAYA KESEHATAN MASYARAKAT		23.097.719.717	21.197.357.160	91,77
	Penyediaan Fasilitas Pelayanan Kesehatan untuk UKM dan UKP Kewenangan Daerah Kabupaten/Kota		14.580.173.054	13.246.096.590	90,85
1	Pembangunan Fasilitas Kesehatan Lainnya	Jumlah Fasilitas Kesehatan Lainnya yang Dibangun	1.200.000.000	1.193.521.060	99,46
2	Pengembangan Puskesmas	Jumlah Puskesmas yang Ditingkatkan Sarana, Prasarana, Alat Kesehatan dan SDM agar Sesuai Standar	3.500.000.000	3.485.624.340	99,59
3	Rehabilitasi dan Pemeliharaan Puskesmas	Jumlah Sarana, Prasarana dan Alat Kesehatan yang Telah Dilakukan Rehabilitasi dan Pemeliharaan Oleh Puskesmas	55.500.000	55.460.000	99,93
4	Rehabilitasi dan Pemeliharaan Fasilitas Kesehatan Lainnya	Jumlah Sarana , Prasarana dan Alat Kesehatan yang Telah Dilakukan Rehabilitasi dan Pemeliharaan oleh Fasilitas Kesehatan Lainnya	1.490.458.800	1.481.178.020	99,38
5	Pengadaan Prasarana dan Pendukung Fasilitas Pelayanan Kesehatan	Jumlah Pengadaan Prasarana dan Pendukung Fasilitas Pelayanan Kesehatan yang tersedia	1.509.370.254	1.226.785.498	81,28
6	Pengadaan Alat Kesehatan/Alat Penunjang Medik Fasilitas Pelayanan Kesehatan	Jumlah Pengadaan Alat Kesehatan/ Alat Penunjang Medik Fasilitas Pelayanan Kesehatan yang tersedia	2.614.987.000	2.210.500.000	84,53
7	Pengadaan Obat, Vaksin	Jumlah Penyediaan Kebutuhan Obat Rutin Kota Gunungsitoli untuk pelayanan kesehatan di Kota Gunungsitoli yang tersedia	1.311.821.000	1.277.019.223	97,35

No	Program/ Kegiatan/ Sub Kegiatan	Keluaran (output) yang dicapai	Anggaran (Rp)	Realisasi Keuangan	
				Keuangan (Rp)	Penyerapan (%)
8	Pengadaan Bahan Habis Pakai	Jumlah Penyediaan BMHP untuk pelayanan kesehatan di Kota Gunungsitoli yang tersedia	2.737.703.000	2.155.690.180	78,74
9	Pemeliharaan Prasarana dan Pendukung Fasilitas Pelayanan Kesehatan	Jumlah Pemeliharaan IPAL di Puskesmas yang terlaksana	50.000.000	49.996.809	99,99
10	Pemeliharaan Rutin dan Berkala Alat Kesehatan/Alat Penunjang Medik Fasilitas Pelayanan Kesehatan	Jumlah Pemeliharaan Alat Kesehatan di Puskesmas yang terlaksana	50.000.000	49.995.060	99,99
11	Distribusi Alat Kesehatan, Obat, Vaksin, Bahan Medis Habis Pakai (BMHP), Makanan dan Minuman ke Puskesmas serta Fasilitas Kesehatan Lainnya	Jumlah distribusi Alat Kesehatan, Obat, Bahan Habis Pakai, Bahan Medis Habis Pakai, Vaksin, Makanan ke Fasilitas Kesehatan	60.333.000	60.326.400	99,99
	Penyediaan Layanan Kesehatan untuk UKM dan UKP Rujukan Tingkat Daerah Kabupaten/Kota		8.457.546.663	7.891.285.570	93,30
1	Pengelolaan Pelayanan Kesehatan Ibu Hamil	Jumlah Ibu Hamil yang Mendapatkan Pelayanan Kesehatan Sesuai Standar	275.459.058	267.908.670	97,26
2	Pengelolaan Pelayanan Kesehatan Bayi Baru Lahir	Jumlah Bayi Baru Lahir yang Mendapatkan Pelayanan Kesehatan Sesuai Standar	7.692.300	7.609.200	98,92
3	Pengelolaan Pelayanan Kesehatan pada Usia Pendidikan Dasar	Jumlah Anak Usia Pendidikan Dasar yang Mendapatkan Pelayanan Kesehatan Sesuai Standar	25.000.000	24.905.300	99,62
4	Pengelolaan Pelayanan Kesehatan pada Usia Lanjut	Jumlah Penduduk Usia Lanjut yang Mendapatkan Pelayanan Kesehatan Sesuai Standar	44.955.000	44.955.000	100,00
5	Pengelolaan Pelayanan Kesehatan Orang Terduga Tuberkulosis	Jumlah Orang Terduga Menderita Tuberkulosis yang Mendapatkan Pelayanan Sesuai Standar	25.100.000	25.100.000	100,00
6	Pengelolaan Pelayanan Kesehatan Orang dengan Risiko Terinfeksi HIV	Jumlah Orang Terduga Menderita HIV yang Mendapatkan Pelayanan Sesuai Standar	1.000.000	1.000.000	100,00
7	Pengelolaan Pelayanan Kesehatan bagi Penduduk pada Kondisi Kejadian Luar Biasa (KLB)	Jumlah Dokumen Hasil Pengelolaan Pelayanan Kesehatan bagi Penduduk pada Kondisi Kejadian Luar Biasa (KLB) Sesuai Standar	93.617.595	82.471.524	88,09
8	Pengelolaan Pelayanan Kesehatan bagi Penduduk Terdampak Krisis Kesehatan Akibat Bencana dan/atau Berpotensi Bencana	Jumlah Dokumen Hasil Pengelolaan Pelayanan Kesehatan bagi Penduduk Terdampak Krisis Kesehatan Akibat Bencana dan/atau Berpotensi Bencana Sesuai Standar	240.539.829	216.791.400	90,13
9	Pengelolaan Pelayanan Kesehatan Gizi Masyarakat	Jumlah Dokumen Hasil Pengelolaan Pelayanan Kesehatan Gizi Masyarakat	300.722.600	300.219.320	99,83
10	Pengelolaan Pelayanan Kesehatan Lingkungan	Jumlah Dokumen Hasil Pengelolaan Pelayanan Kesehatan Lingkungan	316.018.686	300.177.667	94,99

No	Program/ Kegiatan/ Sub Kegiatan	Keluaran (output) yang dicapai	Anggaran (Rp)	Realisasi Keuangan	
				Keuangan (Rp)	Penyerapan (%)
11	Pengelolaan Pelayanan Promosi Kesehatan	Jumlah Dokumen Hasil Pengelolaan Pelayanan Promosi Kesehatan	164.078.519	133.023.960	81,07
12	Pengelolaan Surveilans Kesehatan	Jumlah Dokumen Hasil Pengelolaan Surveilans Kesehatan	51.700.000	47.500.000	91,88
13	Pengelolaan Upaya Kesehatan Khusus	Jumlah kegiatan Inovasi Daerah (Halo Dinkes dan Tamasya) yang terlaksana	13.157.000	9.760.979	74,19
14	Pelayanan Kesehatan Penyakit Menular dan Tidak Menular	Pelayanan Kesehatan Penyakit Menular dan Tidak Menular dhi. Penyelenggaraan imunisasi rutin, pencegahan pengendalian DBD, Upaya Deteksi Dini, Preventif dan Respon Penyakit terselenggara	233.352.415	193.144.459	82,77
15	Pengelolaan Jaminan Kesehatan Masyarakat	Jumlah Peserta Jaminan Kesehatan Daerah (Jamkesda) Kota Gunungsitoli	5.031.909.595	4.856.676.381	96,52
16	Operasional Pelayanan Fasilitas Kesehatan Lainnya	Operasional Pelayanan Fasilitas Kesehatan Lainnya dhi. Biaya Umum Kegiatan DAK Fisik, Pelayanan Administrasi Perkantoran di UPTD Instalasi Farmasi dan Pengambilan Obat dan Perbekkes dari provinsi/ pusat yang terlaksana	893.572.626	845.954.418	94,67
17	Pelaksanaan Akreditasi Fasilitas Kesehatan di Kabupaten/Kota	Jumlah Fasilitas Kesehatan yang Terakreditasi di Kabupaten/Kota	739.671.440	534.087.292	72,21
	Penyelenggaraan Sistem Informasi Kesehatan secara Terintegrasi		60.000.000	59.975.000	99,96
1	Pengelolaan Sistem Informasi Kesehatan	Jumlah tenaga SIK / programmer yang tersedia	60.000.000	59.975.000	99,96
	PROGRAM PENINGKATAN KAPASITAS SUMBER DAYA MANUSIA KESEHATAN		3.304.718.957	3.018.762.876	91,35
	Perencanaan Kebutuhan dan Pendayagunaan Sumberdaya Manusia Kesehatan untuk UKP dan UKM di Wilayah Kabupaten/ Kota		2.411.140.000	2.318.400.000	96,15
1	Pemenuhan Kebutuhan Sumber Daya Manusia Kesehatan sesuai Standar	Jumlah Kebutuhan Sumber Daya Manusia Kesehatan sesuai Standar yang mendapatkan honorarium	2.404.100.000	2.312.000.000	96,17
2	Pembinaan dan Pengawasan Sumber Daya Manusia Kesehatan	Jumlah Dokumen Hasil Pembinaan dan Pengawasan Sumber Daya Manusia Kesehatan	7.040.000	6.400.000	90,91
	Pengembangan Mutu dan Peningkatan Kompetensi Teknis Sumber Daya Manusia Kesehatan Tingkat Daerah Kabupaten/ Kota		893.578.957	700.362.876	78,38
1	Pengembangan Mutu dan Peningkatan Kompetensi Teknis Sumber Daya Manusia Kesehatan Tingkat Daerah Kabupaten/ Kota	Jumlah Sumber Daya Manusia Kesehatan Tingkat Daerah Kabupaten/ Kota yang Ditingkatkan Mutu dan Kompetensinya	893.578.957	700.362.876	78,38

No	Program/ Kegiatan/ Sub Kegiatan	Keluaran (output) yang dicapai	Anggaran (Rp)	Realisasi Keuangan	
				Keuangan (Rp)	Penyerapan (%)
	PROGRAM PEMBERDAYAAN MASYARAKAT BIDANG KESEHATAN		264.920.619	250.628.270	94,61
	Advokasi, Pemberdayaan, Kemitraan, Peningkatan Peran serta Masyarakat dan Lintas Sektor Tingkat Daerah Kabupaten/Kota		239.931.517	227.235.870	94,71
1	Peningkatan Upaya Promosi Kesehatan, Advokasi, Kemitraan dan Pemberdayaan Masyarakat	Jumlah Dokumen Promosi Kesehatan, Advokasi, Kemitraan dan Pemberdayaan Masyarakat	239.931.517	227.235.870	94,71
	Pengembangan dan Pelaksanaan Upaya Kesehatan Bersumber Daya Masyarakat (UKBM) Tingkat Daerah Kabupaten/Kota		24.989.102	23.392.400	93,61
1	Bimbingan Teknis dan Supervisi Pengembangan dan Pelaksanaan Upaya Kesehatan Bersumber Daya Masyarakat (UKBM)	Jumlah Dokumen Hasil Bimbingan Teknis dan Supervisi Upaya Kesehatan Bersumber Daya Masyarakat (UKBM)	24.989.102	23.392.400	93,61
	Unit Organisasi : UPTD Puskesmas Kecamatan Gunungsitoli				
	PROGRAM PEMENUHAN UPAYA KESEHATAN PERORANGAN DAN UPAYA KESEHATAN MASYARAKAT		4.706.241.547	4.342.615.446	92,27
	Penyediaan Layanan Kesehatan untuk UKM dan UKP Rujukan Tingkat Daerah Kabupaten/Kota		4.706.241.547	4.342.615.446	92,27
1	Pengelolaan Pelayanan Kesehatan Ibu Hamil	Jumlah Ibu Hamil yang Mendapatkan Pelayanan Kesehatan Sesuai Standar	6.300.000	5.800.000	92,06
2	Pengelolaan Pelayanan Kesehatan Gizi Masyarakat	Jumlah Dokumen Hasil Pengelolaan Pelayanan Kesehatan Gizi Masyarakat	403.036.000	214.457.892	53,21
3	Pengelolaan Pelayanan Kesehatan pada Usia Produktif	Jumlah Penduduk Usia Produktif yang Mendapatkan Pelayanan Kesehatan Sesuai Standar	10.000.000	10.000.000	100,00
4	Pengelolaan Pelayanan Kesehatan Balita	Jumlah Balita yang Mendapatkan Pelayanan Kesehatan Sesuai Standar	6.800.000	6.800.000	100,00
5	Pengelolaan Pelayanan Kesehatan Ibu Bersalin	Jumlah Ibu Bersalin yang Mendapatkan Pelayanan Kesehatan Sesuai Standar	8.000.000	8.000.000	100,00
6	Pengelolaan Pelayanan Kesehatan pada Usia Pendidikan Dasar	Jumlah Anak Usia Pendidikan Dasar yang Mendapatkan Pelayanan Kesehatan Sesuai Standar	60.600.000	60.600.000	100,00
7	Pelayanan Kesehatan Penyakit Menular dan Tidak Menular	Jumlah Dokumen Hasil Pengelolaan Pelayanan Kesehatan Penyakit Menular dan Tidak Menular	145.000.000	135.700.000	93,59
8	Pengelolaan Pelayanan Kesehatan Orang Terduga Tuberkulosis	Jumlah Orang Terduga Menderita Tuberkulosis yang Mendapatkan Pelayanan Sesuai Standar	9.000.000	8.900.000	98,89

No	Program/ Kegiatan/ Sub Kegiatan	Keluaran (output) yang dicapai	Anggaran (Rp)	Realisasi Keuangan	
				Keuangan (Rp)	Penyerapan (%)
9	Pengelolaan Pelayanan Kesehatan Lingkungan	Jumlah Dokumen Hasil Pengelolaan Pelayanan Kesehatan Lingkungan	56.100.000	56.018.840	99,86
10	Pengelolaan Surveilans Kesehatan	Jumlah Dokumen Hasil Pengelolaan Surveilans Kesehatan	129.400.000	129.200.000	99,85
11	Pengelolaan Pelayanan Kesehatan pada Usia Lanjut	Jumlah Penduduk Usia Lanjut yang Mendapatkan Pelayanan Kesehatan Sesuai Standar	40.800.000	40.700.000	99,75
12	Investigasi Awal Kejadian Tidak Diharapkan (KIPI dan Pemberian Obat Massal)	Jumlah Laporan Hasil Investigasi Awal Kejadian Tidak Diharapkan (Kejadian Ikutan Pasca Imunisasi dan Pemberian Obat Massal)	1.000.000	200.000	20,00
13	Pengelolaan Pelayanan Kesehatan bagi Penduduk pada Kondisi Kejadian Luar Biasa (KLB)	Jumlah Dokumen Hasil Pengelolaan Pelayanan Kesehatan bagi Penduduk pada Kondisi Kejadian Luar Biasa (KLB) Sesuai Standar	10.300.000	10.300.000	100,00
14	Pengelolaan Pelayanan Kesehatan Orang dengan Gangguan Jiwa Berat	Jumlah Orang yang Mendapatkan Pelayanan Kesehatan Orang dengan Gangguan Jiwa Berat Sesuai Standar	10.200.000	10.200.000	100,00
15	Pengelolaan Pelayanan Promosi Kesehatan	Jumlah Dokumen Hasil Pengelolaan Pelayanan Promosi Kesehatan	126.679.000	125.300.000	98,91
16	Operasional Pelayanan Puskesmas	Jumlah Operasional Pelayanan Puskesmas yang tersedia	3.654.015.547	3.496.984.714	95,70
17	Pengadaan dan Pemeliharaan Alat Kalibrasi	Jumlah Penyediaan dan Pemeliharaan Alat Uji dan Kalibrasi Pada Unit Pemeliharaan Fasilitas Kesehatan Regional/Regional Maintenance Center	29.011.000	23.454.000	80,85
	Unit Organisasi : UPTD Puskesmas Kecamatan Gunungsitoli Selatan				
	PROGRAM PEMENUHAN UPAYA KESEHATAN PERORANGAN DAN UPAYA KESEHATAN MASYARAKAT		2.377.087.648	2.105.173.153	88,56
	Penyediaan Layanan Kesehatan untuk UKM dan UKP Rujukan Tingkat Daerah Kabupaten/Kota		2.377.087.648	2.105.173.153	88,56
1	Pengelolaan Pelayanan Kesehatan Ibu Hamil	Jumlah Ibu Hamil yang Mendapatkan Pelayanan Kesehatan Sesuai Standar	26.610.720	22.500.000	84,55
2	Pengelolaan Pelayanan Kesehatan Gizi Masyarakat	Jumlah Dokumen Hasil Pengelolaan Pelayanan Kesehatan Gizi Masyarakat	212.396.240	140.938.055	66,36
3	Pengelolaan Pelayanan Kesehatan pada Usia Produktif	Jumlah Penduduk Usia Produktif yang Mendapatkan Pelayanan Kesehatan Sesuai Standar	24.000.000	20.600.000	85,83
4	Pengelolaan Pelayanan Kesehatan Balita	Jumlah Balita yang Mendapatkan Pelayanan Kesehatan Sesuai Standar	8.000.000	7.800.000	97,50

No	Program/ Kegiatan/ Sub Kegiatan	Keluaran (output) yang dicapai	Anggaran (Rp)	Realisasi Keuangan	
				Keuangan (Rp)	Penyerapan (%)
5	Pengelolaan Pelayanan Kesehatan Ibu Bersalin	Jumlah Ibu Bersalin yang Mendapatkan Pelayanan Kesehatan Sesuai Standar	8.800.000	3.000.000	34,09
6	Pengelolaan Pelayanan Kesehatan pada Usia Pendidikan Dasar	Jumlah Anak Usia Pendidikan Dasar yang Mendapatkan Pelayanan Kesehatan Sesuai Standar	27.000.000	27.000.000	100,00
7	Pelayanan Kesehatan Penyakit Menular dan Tidak Menular	Jumlah Dokumen Hasil Pengelolaan Pelayanan Kesehatan Penyakit Menular dan Tidak Menular	97.700.000	87.300.000	89,36
8	Pengelolaan Pelayanan Kesehatan Orang Terduga Tuberkulosis	Jumlah Orang Terduga Menderita Tuberkulosis yang Mendapatkan Pelayanan Sesuai Standar	20.000.000	13.900.000	69,50
9	Pengelolaan Pelayanan Kesehatan Lingkungan	Jumlah Dokumen Hasil Pengelolaan Pelayanan Kesehatan Lingkungan	33.000.000	25.900.000	78,48
10	Pengelolaan Surveilans Kesehatan	Jumlah Dokumen Hasil Pengelolaan Surveilans Kesehatan	55.000.000	33.700.000	61,27
11	Pengelolaan Pelayanan Kesehatan pada Usia Lanjut	Jumlah Penduduk Usia Lanjut yang Mendapatkan Pelayanan Kesehatan Sesuai Standar	19.832.160	15.509.280	78,20
12	Investigasi Awal Kejadian Tidak Diharapkan (KIPI dan Pemberian Obat Massal)	Jumlah Laporan Hasil Investigasi Awal Kejadian Tidak Diharapkan (Kejadian Ikutan Pasca Imunisasi dan Pemberian Obat Massal)	1.000.000	-	-
13	Pengelolaan Pelayanan Kesehatan bagi Penduduk pada Kondisi Kejadian Luar Biasa (KLB)	Jumlah Dokumen Hasil Pengelolaan Pelayanan Kesehatan bagi Penduduk pada Kondisi Kejadian Luar Biasa (KLB) Sesuai Standar	6.000.000	2.600.000	43,33
14	Pengelolaan Pelayanan Kesehatan Orang dengan Gangguan Jiwa Berat	Jumlah Orang yang Mendapatkan Pelayanan Kesehatan Orang dengan Gangguan Jiwa Berat Sesuai Standar	12.000.000	9.600.000	80,00
15	Pengelolaan Pelayanan Promosi Kesehatan	Jumlah Dokumen Hasil Pengelolaan Pelayanan Promosi Kesehatan	31.242.880	20.680.800	66,19
16	Operasional Pelayanan Puskesmas	Jumlah Operasional Pelayanan Puskesmas yang tersedia	1.771.686.648	1.653.327.018	93,32
17	Pengadaan dan Pemeliharaan Alat Kalibrasi	Jumlah Penyediaan dan Pemeliharaan Alat Uji dan Kalibrasi Pada Unit Pemeliharaan Fasilitas Kesehatan Regional/Regional Maintenance Center	22.819.000	20.818.000	91,23
	Unit Organisasi : UPTD Puskesmas Kecamatan Gunungsitoli Idanoi				
	PROGRAM PEMENUHAN UPAYA KESEHATAN PERORANGAN DAN UPAYA KESEHATAN MASYARAKAT		2.613.552.159	2.401.582.735	91,89
	Penyediaan Layanan Kesehatan untuk UKM dan UKP Rujukan Tingkat Daerah Kabupaten/Kota		2.613.552.159	2.401.582.735	91,89

No	Program/ Kegiatan/ Sub Kegiatan	Keluaran (output) yang dicapai	Anggaran (Rp)	Realisasi Keuangan	
				Keuangan (Rp)	Penyerapan (%)
1	Pengelolaan Pelayanan Kesehatan Ibu Hamil	Jumlah Ibu Hamil yang Mendapatkan Pelayanan Kesehatan Sesuai Standar	33.400.000	32.600.000	97,60
2	Pengelolaan Pelayanan Kesehatan Gizi Masyarakat	Jumlah Dokumen Hasil Pengelolaan Pelayanan Kesehatan Gizi Masyarakat	236.645.360	155.516.116	65,72
3	Pengelolaan Pelayanan Kesehatan pada Usia Produktif	Jumlah Penduduk Usia Produktif yang Mendapatkan Pelayanan Kesehatan Sesuai Standar	15.200.000	15.000.000	98,68
4	Pengelolaan Pelayanan Kesehatan Balita	Jumlah Balita yang Mendapatkan Pelayanan Kesehatan Sesuai Standar	11.400.000	11.400.000	100,00
5	Pengelolaan Pelayanan Kesehatan Ibu Bersalin	Jumlah Ibu Bersalin yang Mendapatkan Pelayanan Kesehatan Sesuai Standar	50.800.000	50.800.000	100,00
6	Pengelolaan Pelayanan Kesehatan pada Usia Pendidikan Dasar	Jumlah Anak Usia Pendidikan Dasar yang Mendapatkan Pelayanan Kesehatan Sesuai Standar	20.100.000	20.100.000	100,00
7	Pelayanan Kesehatan Penyakit Menular dan Tidak Menular	Jumlah Dokumen Hasil Pengelolaan Pelayanan Kesehatan Penyakit Menular dan Tidak Menular	82.200.000	57.771.600	70,28
8	Pengelolaan Pelayanan Kesehatan Orang Terduga Tuberkulosis	Jumlah Orang Terduga Menderita Tuberkulosis yang Mendapatkan Pelayanan Sesuai Standar	25.000.000	24.800.000	99,20
9	Pengelolaan Pelayanan Kesehatan Lingkungan	Jumlah Dokumen Hasil Pengelolaan Pelayanan Kesehatan Lingkungan	17.100.000	6.416.560	96,00
10	Pengambilan dan Pengiriman Spesimen Penyakit Potensial KLB ke Laboratorium	Jumlah Spesimen Penyakit Potensial Kejadian Luar Biasa (KLB) ke Laboratorium Rujukan/Nasional yang Didistribusikan	600.000	-	-
11	Pengelolaan Surveilans Kesehatan	Jumlah Dokumen Hasil Pengelolaan Surveilans Kesehatan	20.600.000	20.600.000	100,00
12	Pengelolaan Pelayanan Kesehatan pada Usia Lanjut	Jumlah Penduduk Usia Lanjut yang Mendapatkan Pelayanan Kesehatan Sesuai Standar	20.441.015	20.331.360	99,46
13	Investigasi Awal Kejadian Tidak Diharapkan (KIPI dan Pemberian Obat Massal)	Jumlah Laporan Hasil Investigasi Awal Kejadian Tidak Diharapkan (Kejadian Ikutan Pasca Imunisasi dan Pemberian Obat Massal)	1.000.000	-	-
14	Pengelolaan Pelayanan Kesehatan bagi Penduduk pada Kondisi Kejadian Luar Biasa (KLB)	Jumlah Dokumen Hasil Pengelolaan Pelayanan Kesehatan bagi Penduduk pada Kondisi Kejadian Luar Biasa (KLB) Sesuai Standar	12.000.000	8.000.000	66,67
15	Pengelolaan Pelayanan Kesehatan Orang dengan Gangguan Jiwa Berat	Jumlah Orang yang Mendapatkan Pelayanan Kesehatan Orang dengan Gangguan Jiwa Berat Sesuai Standar	8.800.000	8.800.000	100,00
16	Pengelolaan Pelayanan Promosi Kesehatan	Jumlah Dokumen Hasil Pengelolaan Pelayanan Promosi Kesehatan	79.737.625	74.899.448	93,93

No	Program/ Kegiatan/ Sub Kegiatan	Keluaran (output) yang dicapai	Anggaran (Rp)	Realisasi Keuangan	
				Keuangan (Rp)	Penyerapan (%)
17	Operasional Pelayanan Puskesmas	Jumlah Operasional Pelayanan Puskesmas yang tersedia	1.951.914.159	1.869.939.651	95,80
18	Pengadaan dan Pemeliharaan Alat Kalibrasi	Jumlah Penyediaan dan Pemeliharaan Alat Uji dan Kalibrasi Pada Unit Pemeliharaan Fasilitas Kesehatan Regional/Regional Maintainance Center	26.614.000	14.608.000	54,89
	Unit Organisasi : UPTD Puskesmas Kecamatan Gunungsitoli Utara				
	PROGRAM PEMENUHAN UPAYA KESEHATAN PERORANGAN DAN UPAYA KESEHATAN MASYARAKAT		2.409.160.600	2.165.987.603	89,91
	Penyediaan Layanan Kesehatan untuk UKM dan UKP Rujukan Tingkat Daerah Kabupaten/Kota		2.409.160.600	2.165.987.603	89,91
1	Pengelolaan Pelayanan Kesehatan Ibu Hamil	Jumlah Ibu Hamil yang Mendapatkan Pelayanan Kesehatan Sesuai Standar	17.000.000	14.400.000	84,71
2	Pengelolaan Pelayanan Kesehatan Gizi Masyarakat	Jumlah Dokumen Hasil Pengelolaan Pelayanan Kesehatan Gizi Masyarakat	197.779.400	115.799.747	58,55
3	Pengelolaan Pelayanan Kesehatan pada Usia Produktif	Jumlah Penduduk Usia Produktif yang Mendapatkan Pelayanan Kesehatan Sesuai Standar	8.000.000	8.000.000	100,00
4	Pengelolaan Pelayanan Kesehatan Balita	Jumlah Balita yang Mendapatkan Pelayanan Kesehatan Sesuai Standar	8.400.000	8.100.000	96,43
5	Pengelolaan Pelayanan Kesehatan Ibu Bersalin	Jumlah Ibu Bersalin yang Mendapatkan Pelayanan Kesehatan Sesuai Standar	12.000.000	12.000.000	100,00
6	Pengelolaan Pelayanan Kesehatan pada Usia Pendidikan Dasar	Jumlah Anak Usia Pendidikan Dasar yang Mendapatkan Pelayanan Kesehatan Sesuai Standar	13.000.000	13.000.000	100,00
7	Pelayanan Kesehatan Penyakit Menular dan Tidak Menular	Jumlah Dokumen Hasil Pengelolaan Pelayanan Kesehatan Penyakit Menular dan Tidak Menular	121.900.000	111.466.160	91,44
8	Pengelolaan Pelayanan Kesehatan Orang Terduga Tuberkulosis	Jumlah Orang Terduga Menderita Tuberkulosis yang Mendapatkan Pelayanan Sesuai Standar	18.600.000	17.400.000	93,55
9	Pengelolaan Pelayanan Kesehatan Lingkungan	Jumlah Dokumen Hasil Pengelolaan Pelayanan Kesehatan Lingkungan	9.600.000	9.600.000	100,00
10	Pengelolaan Surveilans Kesehatan	Jumlah Dokumen Hasil Pengelolaan Surveilans Kesehatan	107.200.000	100.400.000	93,66
11	Pengelolaan Pelayanan Kesehatan pada Usia Lanjut	Jumlah Penduduk Usia Lanjut yang Mendapatkan Pelayanan Kesehatan Sesuai Standar	13.183.216	13.176.160	99,95

No	Program/ Kegiatan/ Sub Kegiatan	Keluaran (output) yang dicapai	Anggaran (Rp)	Realisasi Keuangan	
				Keuangan (Rp)	Penyerapan (%)
12	Investigasi Awal Kejadian Tidak Diharapkan (KIPI dan Pemberian Obat Massal)	Jumlah Laporan Hasil Investigasi Awal Kejadian Tidak Diharapkan (Kejadian Ikutan Pasca Imunisasi dan Pemberian Obat Massal)	400.000	-	-
13	Pengelolaan Pelayanan Kesehatan bagi Penduduk pada Kondisi Kejadian Luar Biasa (KLB)	Jumlah Dokumen Hasil Pengelolaan Pelayanan Kesehatan bagi Penduduk pada Kondisi Kejadian Luar Biasa (KLB) Sesuai Standar	8.000.000	6.600.000	82,50
14	Pengelolaan Pelayanan Kesehatan Orang dengan Gangguan Jiwa Berat	Jumlah Orang yang Mendapatkan Pelayanan Kesehatan Orang dengan Gangguan Jiwa Berat Sesuai Standar	19.600.000	19.400.000	98,98
15	Pengelolaan Pelayanan Promosi Kesehatan	Jumlah Dokumen Hasil Pengelolaan Pelayanan Promosi Kesehatan	27.941.384	16.446.080	58,86
16	Operasional Pelayanan Puskesmas	Jumlah Operasional Pelayanan Puskesmas yang tersedia	1.802.072.600	1.686.167.456	93,57
17	Pengadaan dan Pemeliharaan Alat Kalibrasi	Jumlah Penyediaan dan Pemeliharaan Alat Uji dan Kalibrasi Pada Unit Pemeliharaan Fasilitas Kesehatan Regional/Regional Maintenance Center	24.484.000	14.032.000	57,31
	Unit Organisasi : UPTD Puskesmas Kecamatan Gunungsitoli Barat				
	PROGRAM PEMENUHAN UPAYA KESEHATAN PERORANGAN DAN UPAYA KESEHATAN MASYARAKAT		1.646.375.100	1.501.225.880	91,18
	Penyediaan Layanan Kesehatan untuk UKM dan UKP Rujukan Tingkat Daerah Kabupaten/Kota		1.646.375.100	1.501.225.880	91,18
1	Pengelolaan Pelayanan Kesehatan Ibu Hamil	Jumlah Ibu Hamil yang Mendapatkan Pelayanan Kesehatan Sesuai Standar	28.600.000	28.600.000	100,00
2	Pengelolaan Pelayanan Kesehatan Gizi Masyarakat	Jumlah Dokumen Hasil Pengelolaan Pelayanan Kesehatan Gizi Masyarakat	220.903.800	134.022.687	60,67
3	Pengelolaan Pelayanan Kesehatan pada Usia Produktif	Jumlah Penduduk Usia Produktif yang Mendapatkan Pelayanan Kesehatan Sesuai Standar	8.000.000	8.000.000	100,00
4	Pengelolaan Pelayanan Kesehatan Balita	Jumlah Balita yang Mendapatkan Pelayanan Kesehatan Sesuai Standar	10.800.000	10.800.000	100,00
5	Pengelolaan Pelayanan Kesehatan Ibu Bersalin	Jumlah Ibu Bersalin yang Mendapatkan Pelayanan Kesehatan Sesuai Standar	2.200.000	2.200.000	100,00
6	Pengelolaan Pelayanan Kesehatan pada Usia Pendidikan Dasar	Jumlah Anak Usia Pendidikan Dasar yang Mendapatkan Pelayanan Kesehatan Sesuai Standar	12.000.000	12.000.000	100,00
7	Pelayanan Kesehatan Penyakit Menular dan Tidak Menular	Jumlah Dokumen Hasil Pengelolaan Pelayanan Kesehatan Penyakit Menular	57.200.000	56.800.000	99,30

No	Program/ Kegiatan/ Sub Kegiatan	Keluaran (output) yang dicapai	Anggaran (Rp)	Realisasi Keuangan	
				Keuangan (Rp)	Penyerapan (%)
		dan Tidak Menular			
8	Pengelolaan Pelayanan Kesehatan Orang Terduga Tuberkulosis	Jumlah Orang Terduga Menderita Tuberkulosis yang Mendapatkan Pelayanan Sesuai Standar	11.000.000	11.000.000	100,00
9	Pengelolaan Pelayanan Kesehatan Lingkungan	Jumlah Dokumen Hasil Pengelolaan Pelayanan Kesehatan Lingkungan	6.400.000	6.383.936	99,75
10	Pengelolaan Surveilans Kesehatan	Jumlah Dokumen Hasil Pengelolaan Surveilans Kesehatan	41.700.000	41.700.000	100,00
11	Pengelolaan Pelayanan Kesehatan pada Usia Lanjut	Jumlah Penduduk Usia Lanjut yang Mendapatkan Pelayanan Kesehatan Sesuai Standar	23.798.592	23.713.920	99,64
12	Investigasi Awal Kejadian Tidak Diharapkan (KIPI dan Pemberian Obat Massal)	Jumlah Laporan Hasil Investigasi Awal Kejadian Tidak Diharapkan (Kejadian Ikutan Pasca Imunisasi dan Pemberian Obat Massal)	400.000	400.000	100,00
13	Pengelolaan Pelayanan Kesehatan bagi Penduduk pada Kondisi Kejadian Luar Biasa (KLB)	Jumlah Dokumen Hasil Pengelolaan Pelayanan Kesehatan bagi Penduduk pada Kondisi Kejadian Luar Biasa (KLB) Sesuai Standar	8.600.000	8.600.000	100,00
14	Pengelolaan Pelayanan Kesehatan Orang dengan Gangguan Jiwa Berat	Jumlah Orang yang Mendapatkan Pelayanan Kesehatan Orang dengan Gangguan Jiwa Berat Sesuai Standar	6.000.000	6.000.000	100,00
15	Pengelolaan Pelayanan Promosi Kesehatan	Jumlah Dokumen Hasil Pengelolaan Pelayanan Promosi Kesehatan	97.154.608	96.322.548	99,14
16	Operasional Pelayanan Puskesmas	Jumlah Operasional Pelayanan Puskesmas yang tersedia	1.094.698.100	1.038.202.789	94,84
17	Pengadaan dan Pemeliharaan Alat Kalibrasi	Jumlah Penyediaan dan Pemeliharaan Alat Uji dan Kalibrasi Pada Unit Pemeliharaan Fasilitas Kesehatan Regional/Regional Maintenance Center	16.920.000	16.480.000	97,40
	Unit Organisasi : UPTD Puskesmas Kecamatan Gunungsitoli Alo'oa				
	PROGRAM PEMENUHAN UPAYA KESEHATAN PERORANGAN DAN UPAYA KESEHATAN MASYARAKAT		1.623.440.600	1.317.922.423	81,18
	Penyediaan Layanan Kesehatan untuk UKM dan UKP Rujukan Tingkat Daerah Kabupaten/Kota		1.623.440.600	1.317.922.423	81,18
1	Pengelolaan Pelayanan Kesehatan Ibu Hamil	Jumlah Ibu Hamil yang Mendapatkan Pelayanan Kesehatan Sesuai Standar	27.141.256	25.316.560	93,28
2	Pengelolaan Pelayanan Kesehatan Gizi Masyarakat	Jumlah Dokumen Hasil Pengelolaan Pelayanan Kesehatan Gizi Masyarakat	204.816.768	87.900.395	42,92

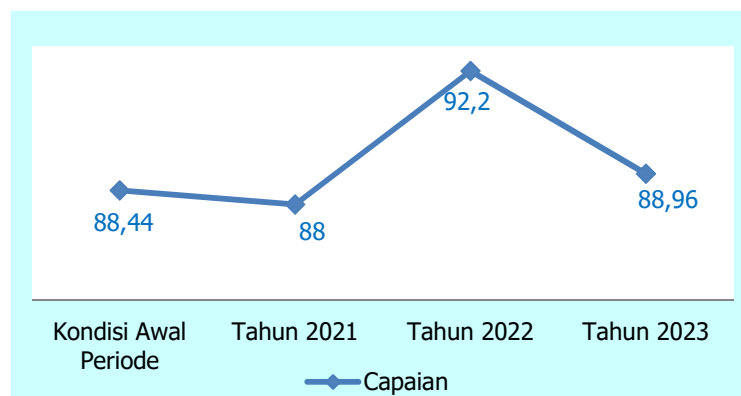
No	Program/ Kegiatan/ Sub Kegiatan	Keluaran (output) yang dicapai	Anggaran (Rp)	Realisasi Keuangan	
				Keuangan (Rp)	Penyerapan (%)
3	Pengelolaan Pelayanan Kesehatan pada Usia Produktif	Jumlah Penduduk Usia Produktif yang Mendapatkan Pelayanan Kesehatan Sesuai Standar	10.800.000	9.300.000	86,11
4	Pengelolaan Pelayanan Kesehatan Balita	Jumlah Balita yang Mendapatkan Pelayanan Kesehatan Sesuai Standar	7.200.000	7.200.000	100,00
5	Pengelolaan Pelayanan Kesehatan Ibu Bersalin	Jumlah Ibu Bersalin yang Mendapatkan Pelayanan Kesehatan Sesuai Standar	5.200.000	4.400.000	84,62
6	Pengelolaan Pelayanan Kesehatan pada Usia Pendidikan Dasar	Jumlah Anak Usia Pendidikan Dasar yang Mendapatkan Pelayanan Kesehatan Sesuai Standar	9.500.000	8.600.000	90,53
7	Pelayanan Kesehatan Penyakit Menular dan Tidak Menular	Jumlah Dokumen Hasil Pengelolaan Pelayanan Kesehatan Penyakit Menular dan Tidak Menular	87.900.000	76.241.992	86,74
8	Pengelolaan Pelayanan Kesehatan Orang Terduga Tuberkulosis	Jumlah Orang Terduga Menderita Tuberkulosis yang Mendapatkan Pelayanan Sesuai Standar	13.800.000	8.900.000	64,49
9	Pengelolaan Pelayanan Kesehatan Lingkungan	Jumlah Dokumen Hasil Pengelolaan Pelayanan Kesehatan Lingkungan	5.400.000	5.400.000	100,00
10	Pengelolaan Surveilans Kesehatan	Jumlah Dokumen Hasil Pengelolaan Surveilans Kesehatan	40.000.000	32.800.000	82,00
11	Pengelolaan Pelayanan Kesehatan pada Usia Lanjut	Jumlah Penduduk Usia Lanjut yang Mendapatkan Pelayanan Kesehatan Sesuai Standar	10.800.000	7.500.000	69,44
12	Investigasi Awal Kejadian Tidak Diharapkan (KIPI dan Pemberian Obat Massal)	Jumlah Laporan Hasil Investigasi Awal Kejadian Tidak Diharapkan (Kejadian Ikutan Pasca Imunisasi dan Pemberian Obat Massal)	800.000	-	-
13	Pengelolaan Pelayanan Kesehatan bagi Penduduk pada Kondisi Kejadian Luar Biasa (KLB)	Jumlah Dokumen Hasil Pengelolaan Pelayanan Kesehatan bagi Penduduk pada Kondisi Kejadian Luar Biasa (KLB) Sesuai Standar	2.000.000	1.800.000	90,00
14	Pengelolaan Pelayanan Kesehatan Orang dengan Gangguan Jiwa Berat	Jumlah Orang yang Mendapatkan Pelayanan Kesehatan Orang dengan Gangguan Jiwa Berat Sesuai Standar	17.600.000	13.800.000	78,41
15	Pengelolaan Pelayanan Promosi Kesehatan	Jumlah Dokumen Hasil Pengelolaan Pelayanan Promosi Kesehatan	48.045.976	42.979.760	89,46
16	Operasional Pelayanan Puskesmas	Jumlah Operasional Pelayanan Puskesmas yang tersedia	1.112.084.600	970.291.716	87,25
17	Pengadaan dan Pemeliharaan Alat Kalibrasi	Jumlah Penyediaan dan Pemeliharaan Alat Uji dan Kalibrasi Pada Unit Pemeliharaan Fasilitas Kesehatan Regional/Regional Maintenance Center	20.352.000	15.492.000	76,12
	Unit Organisasi : UPTD Puskesmas Kauko				

No	Program/ Kegiatan/ Sub Kegiatan	Keluaran (output) yang dicapai	Anggaran (Rp)	Realisasi Keuangan	
				Keuangan (Rp)	Penyerapan (%)
	PROGRAM PEMENUHAN UPAYA KESEHATAN PERORANGAN DAN UPAYA KESEHATAN MASYARAKAT		1.171.325.000	970.709.854	82,87
	Penyediaan Layanan Kesehatan untuk UKM dan UKP Rujukan Tingkat Daerah Kabupaten/Kota		1.171.325.000	970.709.854	82,87
1	Pengelolaan Pelayanan Kesehatan Ibu Hamil	Jumlah Ibu Hamil yang Mendapatkan Pelayanan Kesehatan Sesuai Standar	30.400.000	23.000.000	75,66
2	Pengelolaan Pelayanan Kesehatan Gizi Masyarakat	Jumlah Dokumen Hasil Pengelolaan Pelayanan Kesehatan Gizi Masyarakat	153.834.320	70.826.232	46,04
3	Pengelolaan Pelayanan Kesehatan Balita	Jumlah Balita yang Mendapatkan Pelayanan Kesehatan Sesuai Standar	35.700.000	35.600.000	99,72
4	Pengelolaan Pelayanan Kesehatan pada Usia Pendidikan Dasar	Jumlah Anak Usia Pendidikan Dasar yang Mendapatkan Pelayanan Kesehatan Sesuai Standar	20.783.680	20.556.800	98,91
5	Pelayanan Kesehatan Penyakit Menular dan Tidak Menular	Jumlah Dokumen Hasil Pengelolaan Pelayanan Kesehatan Penyakit Menular dan Tidak Menular	100.600.000	87.800.000	87,28
6	Pengelolaan Pelayanan Kesehatan Orang Terduga Tuberkulosis	Jumlah Orang Terduga Menderita Tuberkulosis yang Mendapatkan Pelayanan Sesuai Standar	3.500.000	3.500.000	100,00
7	Pengelolaan Pelayanan Kesehatan Lingkungan	Jumlah Dokumen Hasil Pengelolaan Pelayanan Kesehatan Lingkungan	7.600.000	7.000.000	92,11
8	Pengelolaan Surveilans Kesehatan	Jumlah Dokumen Hasil Pengelolaan Surveilans Kesehatan	26.200.000	26.200.000	100,00
9	Pengelolaan Pelayanan Kesehatan pada Usia Lanjut	Jumlah Penduduk Usia Lanjut yang Mendapatkan Pelayanan Kesehatan Sesuai Standar	4.000.000	4.000.000	100,00
10	Investigasi Awal Kejadian Tidak Diharapkan (KIPI dan Pemberian Obat Massal)	Jumlah Laporan Hasil Investigasi Awal Kejadian Tidak Diharapkan (Kejadian Ikutan Pasca Imunisasi dan Pemberian Obat Massal)	400.000	-	-
11	Pengelolaan Pelayanan Kesehatan bagi Penduduk pada Kondisi Kejadian Luar Biasa (KLB)	Jumlah Dokumen Hasil Pengelolaan Pelayanan Kesehatan bagi Penduduk pada Kondisi Kejadian Luar Biasa (KLB) Sesuai Standar	6.500.000	6.200.000	95,38
12	Pengelolaan Pelayanan Kesehatan Orang dengan Gangguan Jiwa Berat	Jumlah Orang yang Mendapatkan Pelayanan Kesehatan Orang dengan Gangguan Jiwa Berat Sesuai Standar	2.000.000	2.000.000	100,00
13	Pengelolaan Pelayanan Promosi Kesehatan	Jumlah Dokumen Hasil Pengelolaan Pelayanan Promosi Kesehatan	12.800.000	12.800.000	100,00
14	Operasional Pelayanan Puskesmas	Jumlah Operasional Pelayanan Puskesmas yang tersedia	751.087.000	657.908.822	87,59

No	Program/ Kegiatan/ Sub Kegiatan	Keluaran (output) yang dicapai	Anggaran (Rp)	Realisasi Keuangan	
				Keuangan (Rp)	Penyerapan (%)
15	Pengadaan dan Pemeliharaan Alat Kalibrasi	Jumlah Penyediaan dan Pemeliharaan Alat Uji dan Kalibrasi Pada Unit Pemeliharaan Fasilitas Kesehatan Regional/Regional Maintenance Center	15.920.000	13.318.000	83,66
	Unit Organisasi : UPTD Puskesmas Idanoi Tolamaera				
	PROGRAM PEMENUHAN UPAYA KESEHATAN PERORANGAN DAN UPAYA KESEHATAN MASYARAKAT		923.035.700	779.887.178	84,49
	Penyediaan Layanan Kesehatan untuk UKM dan UKP Rujukan Tingkat Daerah Kabupaten/Kota		923.035.700	779.887.178	84,49
1	Pengelolaan Pelayanan Kesehatan Ibu Hamil	Jumlah Ibu Hamil yang Mendapatkan Pelayanan Kesehatan Sesuai Standar	25.200.000	25.200.000	100,00
2	Pengelolaan Pelayanan Kesehatan Gizi Masyarakat	Jumlah Dokumen Hasil Pengelolaan Pelayanan Kesehatan Gizi Masyarakat	163.453.016	76.976.040	47,09
3	Pengelolaan Pelayanan Kesehatan pada Usia Produktif	Jumlah Penduduk Usia Produktif yang Mendapatkan Pelayanan Kesehatan Sesuai Standar	16.200.000	16.200.000	100,00
4	Pengelolaan Pelayanan Kesehatan Balita	Jumlah Balita yang Mendapatkan Pelayanan Kesehatan Sesuai Standar	23.734.032	23.100.000	97,33
5	Pengelolaan Pelayanan Kesehatan Ibu Bersalin	Jumlah Ibu Bersalin yang Mendapatkan Pelayanan Kesehatan Sesuai Standar	4.200.000	4.200.000	100,00
6	Pengelolaan Pelayanan Kesehatan pada Usia Pendidikan Dasar	Jumlah Anak Usia Pendidikan Dasar yang Mendapatkan Pelayanan Kesehatan Sesuai Standar	16.400.000	16.400.000	100,00
7	Pelayanan Kesehatan Penyakit Menular dan Tidak Menular	Jumlah Dokumen Hasil Pengelolaan Pelayanan Kesehatan Penyakit Menular dan Tidak Menular	50.900.000	50.700.000	99,61
8	Pengelolaan Pelayanan Kesehatan Orang Terduga Tuberkulosis	Jumlah Orang Terduga Menderita Tuberkulosis yang Mendapatkan Pelayanan Sesuai Standar	5.500.000	5.500.000	100,00
9	Pengelolaan Pelayanan Kesehatan Lingkungan	Jumlah Dokumen Hasil Pengelolaan Pelayanan Kesehatan Lingkungan	22.000.000	22.000.000	100,00
10	Pengelolaan Surveilans Kesehatan	Jumlah Dokumen Hasil Pengelolaan Surveilans Kesehatan	24.800.000	24.800.000	100,00
11	Pengelolaan Pelayanan Kesehatan pada Usia Lanjut	Jumlah Penduduk Usia Lanjut yang Mendapatkan Pelayanan Kesehatan Sesuai Standar	11.200.000	11.200.000	100,00
12	Investigasi Awal Kejadian Tidak Diharapkan (KIPI dan Pemberian Obat Massal)	Jumlah Laporan Hasil Investigasi Awal Kejadian Tidak Diharapkan (Kejadian Ikutan Pasca Imunisasi dan Pemberian Obat Massal)	300.000	-	-

No	Program/ Kegiatan/ Sub Kegiatan	Keluaran (output) yang dicapai	Anggaran (Rp)	Realisasi Keuangan	
				Keuangan (Rp)	Penyerapan (%)
13	Pengelolaan Pelayanan Kesehatan bagi Penduduk pada Kondisi Kejadian Luar Biasa (KLB)	Jumlah Dokumen Hasil Pengelolaan Pelayanan Kesehatan bagi Penduduk pada Kondisi Kejadian Luar Biasa (KLB) Sesuai Standar	6.000.000	6.000.000	100,00
14	Pengelolaan Pelayanan Kesehatan Orang dengan Gangguan Jiwa Berat	Jumlah Orang yang Mendapatkan Pelayanan Kesehatan Orang dengan Gangguan Jiwa Berat Sesuai Standar	1.000.000	1.000.000	100,00
15	Pengelolaan Pelayanan Promosi Kesehatan	Jumlah Dokumen Hasil Pengelolaan Pelayanan Promosi Kesehatan	24.804.952	23.564.880	95,00
16	Operasional Pelayanan Puskesmas	Jumlah Operasional Pelayanan Puskesmas yang tersedia	508.463.700	456.588.258	89,80
17	Pengadaan dan Pemeliharaan Alat Kalibrasi	Jumlah Penyediaan dan Pemeliharaan Alat Uji dan Kalibrasi Pada Unit Pemeliharaan Fasilitas Kesehatan Regional/Regional Maintenance Center	18.880.000	16.458.000	87,17
JUMLAH			79.804.483.181	70.992.144.791	88,96

Grafik 3.11.
Persentase realisasi anggaran program dan kegiatan
Dinas Kesehatan Kota Gunungsitoli





DINAS KESEHATAN
KOTA GUNUNGSITOLI

LAPORAN KINERJA DINAS KESEHATAN KOTA GUNUNGSITOLI TAHUN 2023

BAB IV

DINAS KESEHATAN KOTA GUNUNGSITOLI
TAHUN 2024

BAB IV

PENUTUP

4.1. Kesimpulan

Laporan Kinerja (LKj) Dinas Kesehatan Kota Gunungsitoli Tahun 2023 disusun sebagai laporan pertanggungjawaban instansi pemerintah Dinas Kesehatan Kota Gunungsitoli atas akuntabilitas kinerja yang telah diselenggarakan selama kurun waktu 1 (satu) tahun.

Beberapa hal yang menjadi kesimpulan pada Laporan Kinerja (LKj) Dinas Kesehatan Kota Gunungsitoli Tahun 2023 yaitu sbb :

1. Pencapaian target indikator pembangunan kesehatan Kota Gunungsitoli Tahun 2023 secara umum belum sesuai dengan target yang telah ditetapkan pada Rencana Strategis Dinas Kesehatan Kota Gunungsitoli Tahun 2021-2026.
2. Dari 11 indikator tujuan dan sasaran strategis Dinas Kesehatan Kota Gunungsitoli yang mengacu pada tujuan dan sasaran RPJMD Kota Gunungsitoli Tahun 2021-2026, terdapat 6 target indikator kinerja yang telah mencapai target yang ditetapkan dan 5 target indikator kinerja yang masih belum mencapai target yang ditetapkan pada Tahun 2023
3. Laporan Kinerja ini diharapkan dapat memberikan informasi yang transparan dan akuntabel bagi semua pemangku kepentingan Dinas Kesehatan Kota Gunungsitoli.

4.2. Saran

Beberapa hal yang dapat disarankan untuk perbaikan/ peningkatan kualitas penerapan Sistem Akuntabilitas Kinerja Instansi Pemerintah (SAKIP) di lingkungan Dinas Kesehatan Kota Gunungsitoli adalah sebagai berikut :

1. Penyusunan Perencanaan Program/ Kegiatan pada Tahun berikutnya lebih terfokus pada peningkatan pencapaian target indikator kinerja Dinas Kesehatan Kota Gunungsitoli, sehingga pada akhir tahun anggaran target indikator yang telah ditetapkan dapat tercapai.

2. Meningkatkan dukungan pelaksanaan program dan kegiatan Dinas Kesehatan Kota Gunungsitoli, mencakup penyediaan sumber daya anggaran, sumber daya manusia, regulasi yang diperlukan, hingga tersedianya sistem informasi yang terintegrasi dan semakin baik.
3. Peningkatan mutu dan kinerja pelayanan puskesmas menjadi hal yang mutlak wajib dilakukan dengan tetap memenuhi standar teknis pelayanan yang telah ditetapkan.



Kepala Dinas Kesehatan Kota Gunungsitoli,

WILSER J. NAPITUPULU, S.Si, Apt, MPH

Pembina Utama Muda

NIP. 19770708 200502 1 001