



PEMERINTAH PROVINSI BENGKULU	
PERANGKAT DAERAH	: DINAS KETAHANAN PANGAN
TAHUN ANGGARAN	: 2024
TANGGAL	: 30 April 2024

REALISASI RENCANA AKSI KINERJA UTAMA OPD PROVINSI
DINAS KETAHANAN PANGAN PROVINSI

NO	ESELON II	TUJUAN/ SASARAN	INDIKATOR KINERJA OUTCOME/INDIKAT OR SASARAN (ESELON II)	SATUAN	TARGET TAHUN 2024	REALISASI			ESELON III	PROGRAM	INDIKATOR KINERJA OUTPUT	SATUAN	REALISASI
						TW I							
						Rp	Progres Output (%)	Capaian Volume Output					Rp
1	2	3	4	5	6	7	8	9	22	23	24	25	26
1	Kepala Dinas	Tujuan : Meningkatkan Ketahanan Pangan Masyarakat	Indeks Ketahanan Pangan	Indeks	68	3.960.000	3,65	N/A					
		Sasaran : Meningkatkan sumberdaya ekonomi untuk kedaulatan dan kemandirian pangan, diversifikasi pangan, penanganan daerah rentan rawan pangan dan keamanan pangan	Nilai Skor Pola Pangan Harapan Ketersediaan Pangan	Nilai	90,00	300.000	1,75	N/A	Kepala Bidang Distribusi dan Cadangan Pangan	Program Peningkatan Diversifikasi dan Ketahanan Pangan Masyarakat	Meningkatnya Diversifikasi dan Ketahanan Pangan Masyarakat	Persen	300.000
									Kepala Bidang Konsumsi dan Keamanan Pangan				

[illegible]

[illegible]


[illegible]

[illegible]

NO	ESELON II	TUJUAN/ SASARAN	INDIKATOR KINERJA OUTCOME/INDIKAT OR SASARAN (ESELON II)	SATUAN	TARGET TAHUN 2024	REALISASI			ESELON III	PROGRAM	INDIKATOR KINERJA OUTPUT	SATUAN	REALISASI
						TW I							
						Rp	Progres Output (%)	Capaian Volume Output					Rp
1	2	3	4	5	6	7	8	9	22	23	24	25	26
											Persentase ASN yang ditingkatkan kompetensinya	Persen	-
						1.687.767.402	5,81						1.687.767.402

NSI BEN
I BENGK

LISASI PROG
TW I
Progres Output (%)
27



LISASI PROGRES
TW I
Progres Output (%)
27
4,67
3,50

LISASI PROGRES
TW I
Progres Output (%)
27
3,50


LISASI PROGRES	
TW I	
Progres Output (%)	27
0,00	
13,39	

LISASI PROC

TW I

Progres
Output (%)

27



LISASI PROGRES
TW I
Progres Output (%)
27
0,00
5,34

GKULU TAHUN 2024

ULU

GRAM	ESELON III/IV	KEGIATAN	INDIKATOR KINERJA OUTPUT	SATUAN	REALISASI KEGIATAN			ESELON IV / SUB KOORDINATOR
					TW I			
Capaian Volume Output					Rp	Progres Output (%)	Capaian Volume Output	
28	41	42	43	44	45	46	47	60

N/A Laporan N/A Dokumen	Kepala Bidang Distribusi dan Cadangan Pangan	Penyediaan dan Penyaluran Pangan Pokok atau Pangan Lainnya sesuai dengan Kebutuhan Daerah Provinsi dalam rangka Stabilisasi Pasokan dan Harga Pangan	Jumlah ketersediaan pangan	kkal / kap / hari	300.000	1,75	N/A Laporan N/A Dokumen	Sub Koordinator Distribusi Pangan
								Sub Koordinator Harga Pangan
	Kepala Bidang Konsumsi dan Keamanan Pangan							Sub Koordinator Penganekaragaman Konsumsi Pangan

GRAM	ESELON III/IV	KEGIATAN	INDIKATOR KINERJA OUTPUT	SATUAN	REALISASI KEGIATAN			ESELON IV / SUB KOORDINATOR
					TW I			
					Rp	Progres Output (%)	Capaian Volume Output	
28	41	42	43	44	45	46	47	60
	Kepala Bidang Ketersediaan dan Kerawanan Pangan							Sub Koordinator Ketersediaan Pangan
N/A Dokumen N/A Laporan	Kepala Bidang Konsumsi dan Keamanan Pangan	Promosi pencapaian target konsumsi pangan perkapita/tahun sesuai dengan angka kecukupan gizi melalui media provinsi	Jumlah konsumsi pangan	kkal/kap/hari	600.000	4,67	N/A Dokumen N/A Laporan	Sub Koordinator Konsumsi Pangan
								Sub Koordinator Konsumsi Pangan
								Sub Koordinator Konsumsi Pangan
N/A Dokumen N/A Ton	Kepala Bidang Ketersediaan dan Kerawanan Pangan	Penyusunan peta Kerentanan dan ketahanan pangan kewenangan provinsi	Peta Ketahanan dan Kerentanan Pangan	dokumen	1.760.000	7,00	N/A Dokumen	Sub Koorsinator Sumber Daya Pangan
								Sub Koorsinator Kerawanan Pangan

PROGRAM	ESELON III/IV	KEGIATAN	INDIKATOR KINERJA OUTPUT	SATUAN	REALISASI KEGIATAN			ESELON IV / SUB KOORDINATOR
Capaian Volume Output					TW I			
					Rp	Progres Output (%)	Capaian Volume Output	
28	41	42	43	44	45	46	47	60
	Kepala Bidang Distribusi dan Cadangan Pangan	Pengelolaan dan Keseimbangan Cadangan Pangan Provinsi	Persentase pemenuhan cadangan pangan	Ton	-	0,00	N/A Ton	Sub Koordinator Cadangan Pangan
N/A Dokumen N/A Sertifikat	Kepala UPT Balai Pengawasan Mutu dan Keamanan Pangan	Pelaksanaan Pengawasan Keamanan Pangan Segar Distribusi Lintas Daerah Kabupaten/Kota	Jumlah pengawasan peredaran pangan segar asal tumbuhan	Kab/Kota	1.300.000	3,50	N/A Sertifikat N/A Dokumen	Kepala Seksi Teknis Sertifikasi UPTD Balai Pengawasan Mutu dan Keamanan Pangan
								Kepala Sub Bagian Tata Usaha UPTD Balai Pengawasan Mutu dan Keamanan Pangan
								Kepala Sub Bagian Tata Usaha UPTD Balai Pengawasan Mutu dan Keamanan Pangan
								Kepala Seksi Mutu Pangan Segar UPTD Balai Pengawasan Mutu dan Keamanan Pangan

PROGRAM	ESELON III/IV	KEGIATAN	INDIKATOR KINERJA OUTPUT	SATUAN	REALISASI KEGIATAN			ESELON IV / SUB KOORDINATOR
					TW I			
					Rp	Progres Output (%)	Capaian Volume Output	
28	41	42	43	44	45	46	47	60
N/A Dokumen N/A Laporan	Sub Koordinator Perencanaan, Evaluasi, dan Pelaporan	Perencanaan, Penganggaran, dan Evaluasi Kinerja Perangkat Daerah	Jumlah dokumen perencanaan, penganggaran dan evaluasi kinerja	Dokumen	-	0,00		Sub Koordinator perencanaan, Evaluasi dan Pelaporan
								Sub Koordinator perencanaan, Evaluasi dan Pelaporan
4 Bulan N/A Dokumen N/A Laporan	Sub Bagian Umum, Keuangan, dan Perlengkapan	Administrasi Keuangan Perangkat Daerah	Jumlah Pelaksanaan Administrasi Keuangan Perangkat Daerah yang mendukung kelancaran tugas dan fungsi OPD	Bulan	1.499.372.350	13,39	4 Bulan N/A Dokumen N/A Laporan	Sub Bagian Umum, Keuangan dan Perlengkapan
								Sub Bagian Umum, Keuangan dan Perlengkapan
								Sub Bagian Umum, Keuangan dan Perlengkapan
								Sub Bagian Umum, Keuangan dan Perlengkapan

PROGRAM	ESELON III/IV	KEGIATAN	INDIKATOR KINERJA OUTPUT	SATUAN	REALISASI KEGIATAN			ESELON IV / SUB KOORDINATOR
					TW I			
					Rp	Progres Output (%)	Capaian Volume Output	
28	41	42	43	44	45	46	47	60
N/A Dokumen 9 Laporan 2 Paket 2 Unit	Sub Bagian Umum, Keuangan, dan Perlengkapan	Administrasi Barang Milik Daerah pada Perangkat Daerah	Jumlah Pelaksanaan Administrasi Barang Milik Daerah pada Perangkat Daerah	Dokumen	1.360.000	12,50	N/A Dokumen N/A Laporan	Sub Bagian Umum, Keuangan dan Perlengkapan
								Sub Bagian Umum, Keuangan dan Perlengkapan
		Administrasi Umum Perangkat Daerah	Jumlah Pelaksanaan Administrasi Umum Perangkat Daerah	Jenis	48.602.904	17,86	2 Paket N/A Dokumen 3 Laporan	Sub Bagian Umum, Keuangan dan Perlengkapan
								Sub Bagian Umum, Keuangan dan Perlengkapan
								Sub Bagian Umum, Keuangan dan Perlengkapan
								Sub Bagian Umum, Keuangan dan Perlengkapan
								Sub Bagian Umum, Keuangan dan Perlengkapan

PROGRAM	ESELON III/IV	KEGIATAN	INDIKATOR KINERJA OUTPUT	SATUAN	REALISASI KEGIATAN			ESELON IV / SUB KOORDINATOR
					TW I			
					Rp	Progres Output (%)	Capaian Volume Output	
28	41	42	43	44	45	46	47	60
								Sub Bagian Umum, Keuangan dan Perlengkapan
								Sub Bagian Umum, Keuangan dan Perlengkapan
	Sub Bagian Umum, Keuangan, dan Perlengkapan	Penyediaan jasa penunjang urusan pemerintah daerah	Jumlah pelaksanaan penyediaan jasa penunjang urusan pemerintah daerah	Jenis	107.507.148	25,00	6 Laporan	Sub Bagian Umum, Keuangan dan Perlengkapan
							Sub Bagian Umum, Keuangan dan Perlengkapan	
							Sub Bagian Umum, Keuangan dan Perlengkapan	
	Sub Bagian Umum, Keuangan, dan Perlengkapan	Pemeliharaan barang milik daerah penunjang urusan pemerintah daerah	Jumlah pelaksanaan pemeliharaan barang milik daerah penunjang urusan pemerintah	Unit	26.965.000	8,33	2 Unit	Sub Bagian Umum, Keuangan dan Perlengkapan

PROGRAM	ESELON III/IV	KEGIATAN	INDIKATOR KINERJA OUTPUT	SATUAN	REALISASI KEGIATAN			ESELON IV / SUB KOORDINATOR
					TW I			
					Rp	Progres Output (%)	Capaian Volume Output	
28	41	42	43	44	45	46	47	60
								Sub Bagian Umum, Keuangan dan Perlengkapan
								Sub Bagian Umum, Keuangan dan Perlengkapan
N/A Orang	Sub Bagian Umum, Keuangan, dan Perlengkapan	Pendidikan dan Pelatihan Pegawai Berdasarkan Tugas dan Fungsi	Jumlah pendidikan dan pelatihan yang diikuti	Jenis	-	0,00	N/A Orang	Sub Bagian Umum, Keuangan dan Perlengkapan
					1.687.767.402	7,83		

LR1

SUB KEGIATAN / KINERJA		SATUAN	REALISASI SUB KEGIATAN			PAGU ANGGARAN	KET
			TW I				
			Rp	Progres output (%)	Capaian Volume output		
61	62	63	64	65	66	79	80
						9.289.050.000	
Stabilisasi Pasokan dan Harga Pangan Tingkat Produsen dan Konsumen di Provinsi	Jumlah kegiatan Stabilisasi Pasokan dan Harga Pangan Tingkat Produsen dan Konsumen di Provinsi	Laporan	-	0,00	N/A Laporan	500.000.000	
Penyediaan Informasi Harga Pangan Tingkat Produsen dan Konsumen Wilayah Provinsi	Informasi harga pangan tingkat Produsen dan Konsumen Wilayah Provinsi	Laporan	-	0,00	N/A Laporan	15.000.000	
Peningkatan Ketahanan Pangan Keluarga	Jumlah Dokumen Hasil Peningkatan Ketahanan Pangan Keluarga	Laporan	-	0,00	N/A Laporan	215.000.000	

SUB KEGIATAN / KINERJA		SATUAN	REALISASI SUB KEGIATAN			PAGU ANGGARAN	KET
			TW I				
			Rp	Progres output (%)	Capaian Volume output		
61	62	63	64	65	66	79	80
Penyusunan Neraca Bahan Makanan (NBM)	Jumlah Informasi Neraca Bahan Makanan (NBM)	Dokumen	300.000	7,00	N/A Dokumen	25.000.000	
Promosi Penganekaragaman Konsumsi Pangan Berbasis Sumber Daya Lokal	Jumlah Promosi Penganekaragaman Konsumsi Pangan Berbasis Sumber Daya Lokal	Dokumen	300.000	7,00	N/A Dokumen	34.000.000	
Koordinasi dan Sinkronisasi Pelaksanaan Advokasi, Edukasi, dan Sosialisasi Konsumsi Pangan Beragam, Bergizi, Seimbang dan Aman (B2SA)	Jumlah Koordinasi dan Sinkronisasi Pelaksanaan Advokasi, Edukasi, dan Sosialisasi Konsumsi Pangan Beragam, Bergizi, Seimbang dan Aman (B2SA)	Laporan	-	0,00	N/A Laporan	50.000.000	
Koordinasi dan Sinkronisasi Pemantauan dan Evaluasi Konsumsi per Kapita per Tahun	Jumlah Koordinasi dan Sinkronisasi Pemantauan dan Evaluasi Konsumsi Per Kapita Per Tahun	Laporan	300.000	7,00	N/A Laporan	16.000.000	
Penyusunan, Pemutakhiran dan Analisis Peta Ketahanan dan Kerentanan Pangan Provinsi dan Kabupaten/Kota	Peta dan Analisis Ketahanan dan Kerentanan Pangan Provinsi yang Dimutakhirkan	Dokumen	300.000	7,00	N/A Dokumen	40.000.000	
Penyusunan Peta Situasi Kewaspadaan Pangan dan Gizi Provinsi	Jumlah Peta Situasi Kewaspadaan Pangan dan Gizi Provin	Dokumen	1.460.000	7,00	N/A Dokumen	35.000.000	

SUB KEGIATAN / KINERJA		SATUAN	REALISASI SUB KEGIATAN			PAGU ANGGARAN	KET
			TW I				
			Rp	Progres output (%)	Capaian Volume output		
61	62	63	64	65	66	79	80
Pengadaan Cadangan Pangan Pemerintah Provinsi	Jumlah Pengadaan Cadangan Pangan Pemerintah Provinsi	Ton	-	0,00	N/A Ton	167.000.000	
Sertifikasi Keamanan dan Mutu Pangan Segar Asal Tumbuhan	Jumlah sertifikasi keamanan dan mutu pangan segar asal tumbuhan	Sertifikat	1.000.000	7,00	N/A Sertifikat	50.500.000	
Penguatan kelembagaan pengawas keamanan dan mutu pangan segar asal tumbuhan	Jumlah dokumen penguatan kelembagaan pengawas keamanan dan mutu pangan segar asal tumbuhan	Dokumen	-	0,00	N/A Dokumen	15.000.000	
Penyediaan sarana dan prasarana pengujian keamanan dan mutu pangan segar asal tumbuhan	Jumlah sarana dan prasarana pengujian keamanan dan mutu pangan segar asal tumbuhan	Dokumen	300.000	7,00	N/A Dokumen	24.500.000	
Rekomendasi Keamanan dan Mutu Pangan Segar Asal Tumbuhan Lintas Daerah Kabupaten/Kota	Jumlah Rekomendasi Keamanan dan Mutu Pangan Segar Asal Tumbuhan Lintas Daerah Kabupaten/Kota	Dokumen	-	0,00	N/A Dokumen	13.000.000	

SUB KEGIATAN / KINERJA		SATUAN	REALISASI SUB KEGIATAN			PAGU ANGGARAN	KET
			TW I				
			Rp	Progres output (%)	Capaian Volume output		
61	62	63	64	65	66	79	80
Penyusunan Dokumen Perencanaan Perangkat Daerah	Jumlah Dokumen Perencanaan Perangkat Daerah	Dokumen	-	0,00	N/A Dokumen	75.000.000	
Evaluasi Kinerja Perangkat Daerah	Jumlah Laporan Evaluasi Kinerja Perangkat Daerah	Laporan	-	0,00	N/A Laporan	75.000.000	
Penyediaan Gaji dan Tunjangan ASN	Jumlah Orang yang Menerima Gaji dan Tunjangan ASN	Bulan	1.488.902.350	28,57	4 Bulan	6.833.815.600	
Pelaksanaan Penatausahaan dan Pengujian/Verifikasi Keuangan SKPD	Jumlah Dokumen Penatausahaan dan Pengujian/Verifikasi Keuangan SKPD	Dokumen	10.470.000	25,00	N/A Dokumen	63.420.000	
Koordinasi dan Penyusunan Laporan Keuangan Akhir Tahun SKPD	Jumlah Laporan Keuangan Akhir Tahun SKPD dan Laporan Hasil Koordinasi Penyusunan Laporan Keuangan Akhir Tahun SKPD	Laporan	-	0,00	N/A Laporan	1.500.000	
Koordinasi dan Penyusunan Laporan Keuangan Bulanan/ Triwulanan /Semesteran SKPD	Jumlah Laporan Keuangan Bulanan/ Triwulanan/Semest eran SKPD dan Laporan Koordinasi Penyusunan Laporan Keuangan Bulanan/Triwulanan /Semesteran SKPD	Laporan	-	0,00	N/A Laporan	1.500.000	

SUB KEGIATAN / KINERJA		SATUAN	REALISASI SUB KEGIATAN			PAGU ANGGARAN	KET
			TW I				
			Rp	Progres output (%)	Capaian Volume output		
61	62	63	64	65	66	79	80
Penyusunan Perencanaan Kebutuhan Barang Milik Daerah SKPD	Jumlah Rencana Kebutuhan Barang Milik Daerah SKPD	Dokumen	-	0,00	N/A Dokumen	3.000.000	
Penatausahaan Barang Milik Daerah pada SKPD	Jumlah Laporan Penatausahaan Barang Milik Daerah pada SKPD	Laporan	1.360.000	25,00	N/A Laporan	12.000.000	
Penyediaan Komponen Instalasi Listrik/Penerangan Bangunan Kantor	Jumlah Paket Komponen Instalasi Listrik/Penerangan Bangunan Kantor yang Disediakan	Paket	-	0,00	N/A Paket	7.000.000	
Penyediaan Peralatan dan Perlengkapan Kantor	Jumlah Paket Peralatan dan Perlengkapan Kantor yang Disediakan	Paket	-	0,00	N/A Paket	20.000.000	
Penyediaan Peralatan Rumah Tangga	Jumlah Paket Peralatan Rumah Tangga yang Disediakan	Paket	1.441.800	25,00	1 Paket	8.000.000	
Penyediaan Bahan Logistik Kantor	Jumlah Paket Bahan Logistik Kantor yang Disediakan	Paket	450.000	25,00	1 Paket	39.000.000	
Penyediaan Barang Cetakan dan Penggandaan	Jumlah Paket Barang Cetakan dan Penggandaan yang Disediakan	Paket	1.291.500	25,00	N/A Paket	5.500.000	

SUB KEGIATAN / KINERJA		SATUAN	REALISASI SUB KEGIATAN			PAGU ANGGARAN	KET
			TW I				
			Rp	Progres output (%)	Capaian Volume output		
61	62	63	64	65	66	79	80
Penyediaan Bahan Bacaan dan Peraturan Perundang-Undangan	Jumlah Dokumen Bahan Bacaan dan Peraturan Perundang-Undangan yang Disediakan	Dokumen	1.320.000	25,00	N/A Dokumen	8.000.000	
Penyelenggaraan Rapat Koordinasi dan Konsultasi SKPD	Jumlah Laporan Penyelenggaraan Rapat Koordinasi dan Konsultasi SKPD	Laporan	44.099.604	25,00	3 Laporan	275.000.000	
Penyediaan Jasa Surat Menyurat	Jumlah Laporan Penyediaan Jasa Surat Menyurat	Laporan	200.000	25,00	N/A Laporan	1.500.000	
Penyediaan Jasa Komunikasi, Sumber Daya Air dan Listrik	Jumlah Laporan Penyediaan Jasa Komunikasi, Sumber Daya Air dan Listrik yang Disediakan	Laporan	23.004.748	25,00	3 Laporan	110.000.000	
Penyediaan Jasa Pelayanan Umum Kantor	Jumlah Laporan Penyediaan Jasa Pelayanan Umum Kantor yang Disediakan	Laporan	84.302.400	25,00	3 Laporan	340.814.400	
Penyediaan Jasa Pemeliharaan, Biaya Pemeliharaan dan Pajak Kendaraan Perorangan Dinas atau Kendaraan Dinas Jabatan	Jumlah Kendaraan Perorangan Dinas atau Kendaraan Dinas Jabatan yang Dipelihara dan Dibayarkan Pajaknya	Unit	26.965.000	25,00	2 Unit	135.000.000	

SUB KEGIATAN / KINERJA		SATUAN	REALISASI SUB KEGIATAN			PAGU ANGGARAN	KET
			TW I				
			Rp	Progres output (%)	Capaian Volume output		
61	62	63	64	65	66	79	80
Pemeliharaan Peralatan dan Mesin Lainnya	Jumlah Peralatan dan Mesin Lainnya yang DipeliharaJumlah Peralatan dan Mesin Lainnya yang Dipelihara	Unit	-	0,00	N/A Unit	6.000.000	
Pemeliharaan/Rehabilitasi Gedung Kantor dan Bangunan Lainnya	Jumlah Gedung Kantor dan Bangunan Lainnya yang Dipelihara / Direhabilitasi	Unit	-	0,00	N/A Unit	60.000.000	
Pendidikan dan Pelatihan Pegawai Berdasarkan Tugas dan Fungsi	Jumlah Pegawai Berdasarkan Tugas dan Fungsi yang Mengikuti Pendidikan dan Pelatihan	Orang	-	0,00	N/A Orang	8.000.000	
			1.687.767.402	9,79		9.289.050.000	

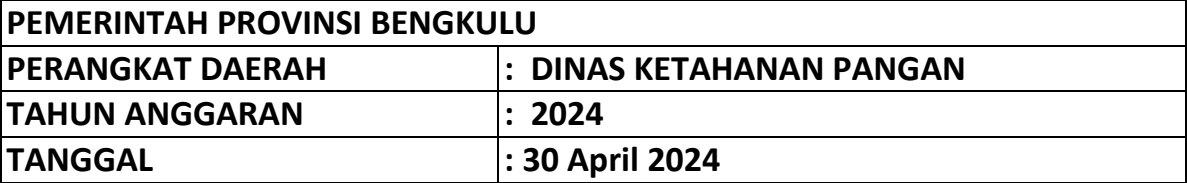
BENGKULU, 30 April 2024

Plt. KEPALA DINAS KETAHANAN PANGAN
PROVINSI BENGKULU



(ARWAN, S.P)

NIP 197203242006041006



REALISASI KINERJA DINAS KETAHANAN
PROGRAM/KEC

[illegible]

N PANGAN PROVINSI BENGKULU TAHUN 2024
SIATAN PRIORITAS OPD

KEGIATAN	SUB KEGIATAN	INDIKATOR KINERJA SUB KEGIATAN	SUMBER PENDANAAN	PAGU ANGGARAN (Rp.)	OUTPUT (Satuan)	TW I	TW II	TW III	TW IV	TOTAL REALISASI ANGGARAN	KETERANGAN
						Rp.	Rp.	Rp.	Rp.		
Penyediaan dan Penyaluran Pangan Pokok atau Pangan Lainnya sesuai dengan Kebutuhan Daerah Provinsi dalam rangka Stabilisasi Pasokan dan Harga Pangan	Peningkatan Ketahanan Pangan Keluarga	Jumlah Dokumen Hasil Peningkatan Ketahanan Pangan Keluarga	APBD	215.000.000	23 Laporan	-	-	-	-	-	
				215.000.000		-	-	-	-	-	

BENGKULU, 30 April 2024

PIL. KEPALA DINAS KETAHANAN PANGAN
PROVINSI BENGKULU



(ARWAN, S.P)
NIP 197203242006041006



**REALISASI KINERJA DINAS KETAHANAN PANGAN PROVINSI BENGKALU
PROGRAM/KEGIATAN UNGGULAN DAERAH**

[illegible]

BENGKULU TAHUN 2024

SUB KEGIATAN	INDIKATOR KINERJA SUB KEGIATAN	SUMBER PENDANAAN	PAGU ANGGARAN (Rp.)	OUTPUT (Satuan)	REALISASI				TOTAL REALISASI ANGGARAN	KETERANGAN
					TW I	TW II	TW III	TW IV		
					Rp.	Rp.	Rp.	Rp.		
Stabilisasi Pasokan dan Harga Pangan Tingkat Produsen dan Konsumen di Provinsi	Jumlah kegiatan Stabilisasi Pasokan dan Harga Pangan Tingkat Produsen dan Konsumen di Provins	APBD	500.000.000	1 Laporan	-	-	-	-	-	
			500.000.000		-	-	-	-	-	

BENGKULU, 30 April 2024

Plt. KEPALA DINAS KETAHANAN PANGAN
PROVINSI BENGKULU



(ARWAN, S.P)
NIP 197203242006041006

NO	ESELON IV/SUB KOORDINATOR	SUB KEGIATAN =IF(OR(AF24<>0;AG24<>0);1+AG24-AF24;0)	KINERJA	SATUAN	TARGET									
						Januari			Februari			Maret		
						Rp	Progres output (%)	Capaian Volume output	Rp	Progres output (%)	Capaian Volume output	Rp	Progres output (%)	Capaian Volume output
1		2	3	4	5	6	7	8	9	10	11	12	13	14
16	Sub Koordinator Keamanan Pangan	Evaluasi Kinerja Perangkat Daerah	Jumlah Laporan Evaluasi Kinerja Perangkat Daerah	Laporan	1									
17	Sub Koordinator Perencanaan, Evaluasi, dan Pelaporan	Penyediaan Gaji dan Tunjangan ASN	Jumlah Orang yang Menerima Gaji dan Tunjangan ASN	Bulan	14	274.123.846	7,14	1	274.678.004	7,14	1	940.100.500	14,29	2
18		Pelaksanaan Penatausahaan dan Pengujian/Verifikasi Keuangan SKPD	Jumlah Dokumen Penatausahaan dan Pengujian/Verifikasi Keuangan SKPD	Dokumen	1							10.470.000	25,00	N/A
19	Sub BagianUmum, Keuangan, dan Perlengkapan	Koordinasi dan Penyusunan Laporan Keuangan Akhir Tahun SKPD	Jumlah Laporan Keuangan Akhir Tahun SKPD dan Laporan Hasil Koordinasi Penyusunan Laporan Keuangan Akhir Tahun SKPD	Laporan	1									
20		Koordinasi dan Penyusunan Laporan Keuangan Bulanan/ Triwulanan /Semesteran SKPD	Jumlah Laporan Keuangan Bulanan/ Triwulanan/Semesteran SKPD dan Laporan Koordinasi Penyusunan Laporan Keuangan Bulanan/Triwulanan/Semesteran SKPD	Laporan	1									
21		Penyusunan Perencanaan Kebutuhan Barang Milik Daerah SKPD	Jumlah Rencana Kebutuhan Barang Milik Daerah SKPD	Dokumen	1									
22		Penatausahaan Barang Milik Daerah pada SKPD	Jumlah Laporan Penatausahaan Barang Milik Daerah pada SKPD	Laporan	1							1.360.000	25,00	N/A
23		Penyediaan Komponen Instalasi Listrik/Penerangan Bangunan Kantor	Jumlah Paket Komponen Instalasi Listrik/Penerangan Bangunan Kantor yang Disediakan	Paket	1									
24	Sub BagianUmum, Keuangan, dan Perlengkapan	Penyediaan Peralatan dan Perlengkapan Kantor	Jumlah Paket Peralatan dan Perlengkapan Kantor yang Disediakan	Paket	3									
25		Penyediaan Peralatan Rumah Tangga	Jumlah Paket Peralatan Rumah Tangga yang Disediakan	Paket	10							1.441.800	25,00	1,00
26		Penyediaan Bahan Logistik Kantor	Jumlah Paket Bahan Logistik Kantor yang Disediakan	Paket	5							450.000	25,00	1,00
27		Penyediaan Barang Cetak dan Penggandaan	Jumlah Paket Barang Cetak dan Penggandaan yang Disediakan	Paket	2							1.291.500	25,00	N/A
28		Penyediaan Bahan Bacaan dan Peraturan Perundang-Undangan	Jumlah Dokumen Bahan Bacaan dan Peraturan Perundang-Undangan yang Disediakan	Dokumen	1							1.320.000	25,00	N/A
29		Penyelenggaraan Rapat Koordinasi dan Konsultasi SKPD	Jumlah Laporan Penyelenggaraan Rapat Koordinasi dan Konsultasi SKPD	Laporan	25							44.099.604	25,00	3,00
30		Penyediaan Jasa Surat Menyurat	Jumlah Laporan Penyediaan Jasa Surat Menyurat	Laporan	1							200.000	25,00	N/A
31		Penyediaan Jasa Komunikasi, Sumber Daya Air dan Listrik	Jumlah Laporan Penyediaan Jasa Komunikasi, Sumber Daya Air dan Listrik yang Disediakan	Laporan	12							23.004.748	25,00	3
32		Penyediaan Jasa Pelayanan Umum Kantor	Jumlah Laporan Penyediaan Jasa Pelayanan Umum Kantor yang Disediakan	Laporan	12				28.000.000			56.302.400	25,00	3

NO	ESELON IV/SUB KOORDINATOR	SUB KEGIATAN =IF(OR(AF24<>0;AG24<>0);1+AG24-AF24;0)	KINERJA	SATUAN	TARGET									
						Januari			Februari			Maret		
						Rp	Progres output (%)	Capaian Volume output	Rp	Progres output (%)	Capaian Volume output	Rp	Progres output (%)	Capaian Volume output
1		2	3	4	5	6	7	8	9	10	11	12	13	14
33		Penyediaan Jasa Pemeliharaan, Biaya Pemeliharaan dan Pajak Kendaraan Perorangan Dinas atau Kendaraan Dinas Jabatan	Jumlah Kendaraan Perorangan Dinas atau Kendaraan Dinas Jabatan yang Dipelihara dan Dibayarkan Pajaknya	Unit	25							26.965.000	25,00	2
34		Pemeliharaan Peralatan dan Mesin Lainnya	Jumlah Peralatan dan Mesin Lainnya yang DipeliharaJumlah Peralatan dan Mesin Lainnya yang Dipelihara	Unit	3									
35		Pemeliharaan/Rehabilitasi Gedung Kantor dan Bangunan Lainnya	Jumlah Gedung Kantor dan Bangunan Lainnya yang Dipelihara/Direhabilitasi	Unit	1									
36		Pendidikan dan Pelatihan Pegawai Berdasarkan Tugas dan Fungsi	Jumlah Pegawai Berdasarkan Tugas dan Fungsi yang Mengikuti Pendidikan dan Pelatihan	Orang	2									
						274.123.846	7,14		302.678.004	7,14		#####	17,80	

REALISASI CAPAIAN KINERJA SUB KEGIATAN

REALISASI SUB KEGIATAN																				
TW I			April			Mei			Juni			TW II			Juli			Agustus		
Rp	Progres output (%)	Capaian Volume output	Rp	Progres output (%)	Capaian Volume output	Rp	Progres output (%)	Capaian Volume output	Rp	Progres output (%)	Capaian Volume output	Rp	Progres output (%)	Capaian Volume output	Rp	Progres output (%)	Capaian Volume output	Rp	Progres output (%)	Capaian Volume output
15	16	17	18	19	20	21	22	23	24	25	26	27	28	29	30	31	32	33	34	35
-	0,00	N/A										-	0,00	N/A						
-	0,00	N/A										-	0,00	N/A						
-	0,00	N/A										-	0,00	N/A						
300.000	7,00	N/A										-	0,00	N/A						
300.000	7,00	N/A										-	0,00	N/A						
-	0,00	N/A										-	0,00	N/A						
300.000	7,00	N/A										-	0,00	N/A						
300.000	7,00	N/A										-	0,00	N/A						
1.460.000	7,00	N/A										-	0,00	N/A						
-	0,00	N/A										-	0,00	N/A						
1.000.000	7,00	N/A										-	0,00	N/A						
-	0,00	N/A										-	0,00	N/A						
300.000	7,00	N/A										-	0,00	N/A						
-	0,00	N/A										-	0,00	N/A						
-	0,00	N/A										-	0,00	N/A						

REALISASI SUB KEGIATAN																				
TW I			April			Mei			Juni			TW II			Juli			Agustus		
Rp	Progres output (%)	Capaian Volume output	Rp	Progres output (%)	Capaian Volume output	Rp	Progres output (%)	Capaian Volume output	Rp	Progres output (%)	Capaian Volume output	Rp	Progres output (%)	Capaian Volume output	Rp	Progres output (%)	Capaian Volume output	Rp	Progres output (%)	Capaian Volume output
15	16	17	18	19	20	21	22	23	24	25	26	27	28	29	30	31	32	33	34	35
-	0,00	N/A										-	0,00	N/A						
1.488.902.350	28,57	4										-	0,00	N/A						
10.470.000	25,00	N/A										-	0,00	N/A						
-	0,00	N/A										-	0,00	N/A						
-	0,00	N/A										-	0,00	N/A						
-	0,00	N/A										-	0,00	N/A						
1.360.000	25,00	N/A										-	0,00	N/A						
-	0,00	N/A										-	0,00	N/A						
-	0,00	N/A										-	0,00	N/A						
1.441.800	25,00	1										-	0,00	N/A						
450.000	25,00	1										-	0,00	N/A						
1.291.500	25,00	N/A										-	0,00	N/A						
1.320.000	25,00	N/A										-	0,00	N/A						
44.099.604	25,00	3										-	0,00	N/A						
200.000	25,00	N/A										-	0,00	N/A						
23.004.748	25,00	3										-	0,00	N/A						
84.302.400	25,00	3										-	0,00	N/A						

[illegible]

September			TW III			Oktober			November			Desember			TW IV			PAGU ANGGARAN	KETERANGAN
Rp	Progres output (%)	Capaian Volume output	Rp	Progres output (%)	Capaian Volume output	Rp	Progres output (%)	Capaian Volume output		Progres output (%)	Capaian Volume output	Rp	Progres output (%)	Capaian Volume output	Rp	Progres output (%)	Capaian Volume output		
36	37	38	39	40	41	42	43	44	45	46	47	48	49	50	51	52	53	54	55
			-	0,00	N/A										-	0,00	N/A	500.000.000	
			-	0,00	N/A										-	0,00	N/A	15.000.000	
			-	0,00	N/A										-	0,00	N/A	215.000.000	
			-	0,00	N/A										-	0,00	N/A	25.000.000	
			-	0,00	N/A										-	0,00	N/A	34.000.000	
			-	0,00	N/A										-	0,00	N/A	50.000.000	
			-	0,00	N/A										-	0,00	N/A	16.000.000	
			-	0,00	N/A										-	0,00	N/A	40.000.000	
			-	0,00	N/A										-	0,00	N/A	35.000.000	
			-	0,00	N/A										-	0,00	N/A	167.000.000	
			-	0,00	N/A										-	0,00	N/A	50.500.000	
			-	0,00	N/A										-	0,00	N/A	15.000.000	
			-	0,00	N/A										-	0,00	N/A	24.500.000	
			-	0,00	N/A										-	0,00	N/A	13.000.000	
			-	0,00	N/A										-	0,00	N/A	75.000.000	

																		PAGU ANGGARAN	KETERANGAN
September			TW III			Oktober			November			Desember			TW IV				
Rp	Progres output (%)	Capaian Volume output	Rp	Progres output (%)	Capaian Volume output	Rp	Progres output (%)	Capaian Volume output		Progres output (%)	Capaian Volume output	Rp	Progres output (%)	Capaian Volume output	Rp	Progres output (%)	Capaian Volume output		
36	37	38	39	40	41	42	43	44	45	46	47	48	49	50	51	52	53	54	55
			-	0,00	N/A										-	0,00	N/A	75.000.000	
			-	0,00	N/A										-	0,00	N/A	6.833.815.600	
			-	0,00	N/A										-	0,00	N/A	63.420.000	
			-	0,00	N/A										-	0,00	N/A	1.500.000	
			-	0,00	N/A										-	0,00	N/A	1.500.000	
			-	0,00	N/A										-	0,00	N/A	3.000.000	
			-	0,00	N/A										-	0,00	N/A	12.000.000	
			-	0,00	N/A										-	0,00	N/A	7.000.000	
			-	0,00	N/A										-	0,00	N/A	20.000.000	
			-	0,00	N/A										-	0,00	N/A	8.000.000	
			-	0,00	N/A										-	0,00	N/A	39.000.000	
			-	0,00	N/A										-	0,00	N/A	5.500.000	
			-	0,00	N/A										-	0,00	N/A	8.000.000	
			-	0,00	N/A										-	0,00	N/A	275.000.000	
			-	0,00	N/A										-	0,00	N/A	1.500.000	
			-	0,00	N/A										-	0,00	N/A	110.000.000	
			-	0,00	N/A										-	0,00	N/A	340.814.400	

																		PAGU ANGGARAN	KETERANGAN
September			TW III			Oktober			November			Desember			TW IV				
Rp	Progres output (%)	Capaian Volume output	Rp	Progres output (%)	Capaian Volume output	Rp	Progres output (%)	Capaian Volume output		Progres output (%)	Capaian Volume output	Rp	Progres output (%)	Capaian Volume output	Rp	Progres output (%)	Capaian Volume output		
36	37	38	39	40	41	42	43	44	45	46	47	48	49	50	51	52	53	54	55
			-	0,00	N/A										-	0,00	N/A	135.000.000	
			-	0,00	N/A										-	0,00	N/A	6.000.000	
			-	0,00	N/A										-	0,00	N/A	60.000.000	
			-	0,00	N/A										-	0,00	N/A	8.000.000	
-	0,00		-	0,00		-	0,00		-	0,00		-	0,00		-	0,00		9.289.050.000	