



KEMENTERIAN
KESEHATAN
REPUBLIK
INDONESIA



GERMAS
Gerakan Masyarakat
Hidup Sehat

PROFIL KESEHATAN KABUPATEN KAPUAS TAHUN 2022

DINAS KESEHATAN KABUPATEN KAPUAS

JALAN KENANGA NO.42 TELP/WA 0823 5098 7336

e-mail : dinkesbarigas09@gmail.com

Kuala Kapuas 73514

KATA PENGANTAR

Puji syukur kepada Tuhan Yang Maha Esa karena atas rahmatNya sehingga Profil Kesehatan Kabupaten Kapuas Tahun 2022 dapat diselesaikan dengan baik.

Profil Kesehatan Kabupaten Kapuas berisi situasi dan kondisi kesehatan masyarakat di Kabupaten Kapuas yang cukup komprehensif berdasarkan ketersediaan data, informasi, dan indikator kesehatan yang ada. Sumber data dalam penyusunan Profil Kesehatan ini dari buku petunjuk Pusat Data dan Informasi Kementerian Kesehatan Republik Indonesia, Badan Pusat Statistik (BPS) Kabupaten Kapuas, Dinas Kependudukan dan Pencatatan Sipil Kabupaten Kapuas, serta data dari Rumah sakit, Puskesmas dan bidang-bidang di Lingkungan Dinas Kesehatan Kabupaten Kapuas.

Profil Kesehatan Kabupaten Kapuas ini bertujuan memberikan informasi dan gambaran kondisi kesehatan di Kabupaten Kapuas pada Tahun 2022 yang disajikan secara naratif disertai grafik data pendukung.

Kami menyadari bahwa masih terdapat kekurangan dalam penyusunan Profil Kesehatan Kabupaten Kapuas Tahun 2022 ini, oleh karena itu saran dan kritik yang bersifat membangun kami harapkan untuk meningkatkan kualitas Profil Kesehatan di masa mendatang.

Kami mengucapkan terima kasih kepada semua pihak yang telah berkontribusi dalam penyusunan Profil Kesehatan Kabupaten Kapuas Tahun 2022 ini. Harapan kami, semoga Profil Kesehatan ini dapat bermanfaat bagi semua pihak yang memerlukan informasi.

Kuala Kapuas, Agustus 2023


Plt. Kepala Dinas Kesehatan
dr. Tunun Irawaty Panjaitan, M.M
Pembina Tk. I (IV b)
NIP. 197707282005012009

DAFTAR ISI

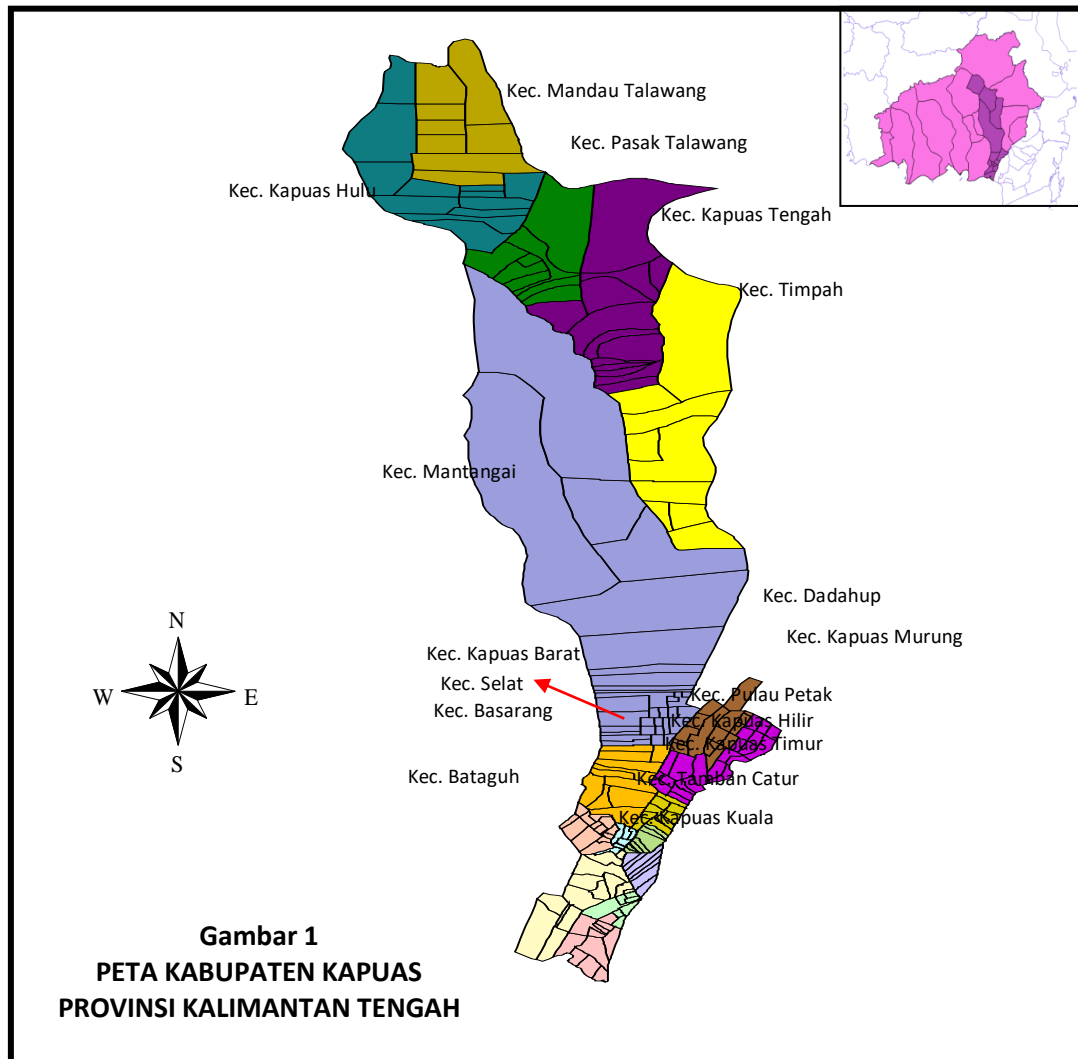
KATA PENGANTAR	i
DAFTAR ISI	ii
BAB I GAMBARAN UMUM	1
BAB II SARANA KESEHATAN	8
A. Sarana Kesehatan.....	8
B. Akses dan Mutu Pelayanan Kesehatan.....	8
C. Upaya Kesehatan Bersumber Daya Masyarakat.....	9
BAB III TENAGA KESEHATAN	10
A. Jumlah dan Rasio Tenaga Medis	10
B. Jumlah dan Rasio Tenaga Keperawatan kebidanan	10
C. Jumlah dan Rasio Tenaga Kesehatan Masyarakat, Kesehatan Lingkungan, dan Gizi.....	11
D. Jumlah dan Rasio Tenaga Teknik Biomedika, Keterampilan Fisik Keteknisian Medik	11
E. Jumlah dan Rasio Tenaga Kefarmasian	11
F. Jumlah Tenaga Penunjang / Pendukung Kesehatan	11
BAB IV PEMBIAYAAN KESEHATAN	12
A. Peserta Jaminan Pemeliharaan Kesehatan	12
B. Desa yang memanfaatkan Dana Desa untuk Kesehatan	12
BAB V KESEHATAN KELUARGA	14
A. Kesehatan Ibu	14
B. Kesehatan Anak	19
C. Kesehatan Usia Produktif dan Usia Lanjut	27
BAB VI PENGENDALIAN PENYAKIT	28
A. Pengendalian Penyakit Menular Langsung	28
B. Pengendalian Penyakit yang dapat dicegah dengan Imunisasi	32
C. Pengendalian Penyakit Tular Vektor dan Zoonotik	35
D. Pengendalian Penyakit Tidak Menular	37
BAB VII KESEHATAN LINGKUNGAN	40
A. Persentase Sarana Air Minum dengan Resiko Rendah+Sedang	40
B. Jumlah KK dengan Akses Terhadap Fasilitas Sanitasi yang aman (Jamban Sehat)	40
C. Persentase Desa STBM (Sanitasi Total Berbasis Masyarakat)	40
D. Persentase TFU memenuhi Syarat Kesehatan	40
E. Persentase TPP memenuhi Syarat Kesehatan	40

LAMPIRAN

BAB I

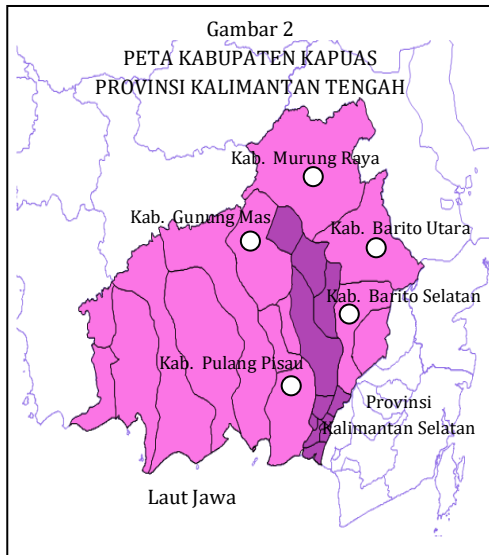
GAMBARAN UMUM

A. LUAS WILAYAH



Kabupaten Kapuas merupakan salah satu dari 14 Kabupaten/Kota yang ada di wilayah Propinsi Kalimantan Tengah. Luas wilayah Kabupaten Kapuas adalah seluas 17.070 Km² atau 17.070.000 Ha (9,77 persen dari luas wilayah Propinsi Kalimantan Tengah) yang terbagi dalam dua kawasan besar yaitu kawasan pasang surut (umumnya di bagian selatan) yang merupakan daerah potensi pertanian tanaman pangan dan kawasan non pasang surut (umumnya di bagian utara) yang merupakan potensi lahan perkebunan karet rakyat, perkebunan besar swasta dan tambang batu bara.

1. Batas Wilayah



Batas wilayah Kabupaten Kapuas meliputi :

- a. Sebelah timur berbatas dengan Kabupaten Barito Utara, Kabupaten Barito Selatan dan Propinsi Kalimantan Selatan (Kabupaten Barito Kuala)
- b. Sebelah barat berbatasan dengan Kabupaten Pulang Pisau dan Kabupaten Gunung Mas
- c. Sebelah utara berbatasan dengan Kabupaten Gunung Mas dan Kabupaten Murung Raya
- d. Sebelah selatan berbatasan dengan Laut Jawa.

2. Topografis

Bagian utara merupakan daerah perbukitan, dengan ketinggian antara 100 - 500 meter dari permukaan air laut dan mempunyai tingkat kemiringan antara 8 - 15 derajat, dan merupakan daerah perbukitan/pegunungan dengan kemiringan \pm 15 - 25 derajat.

Bagian selatan terdiri dari pantai dan rawa-rawa dengan ketinggian antara 0 - 5 meter dari permukaan air laut yang mempunyai elevasi 0 % - 8 % serta dipengaruhi oleh pasang surut dan merupakan daerah yang mempunyai potensi banjir yang cukup besar (air laut/pasang naik). Selain itu daerah Kabupaten Kapuas memiliki daerah/wilayah perairan yang meliputi danau, rawa dan beberapa sungai besar, yang berada/masuk wilayah Kabupaten Kapuas adalah:

1. Sungai Kapuas Murung, dengan panjang \pm 66,38 km
2. Sungai Kapuas, dengan panjang \pm 600,00 km
3. Daerah pantai/pesisir laut Jawa, dengan panjang \pm 189,85 km

4. Hidrologi

Selain sungai-sungai di atas, di Kabupaten Kapuas juga terdapat 4 (empat) buah anjir/kanal yaitu :

Anjir Serapat sepanjang \pm 28 km (yang menghubungkan Kuala Kapuas menuju Banjarmasin, wilayah Kalimantan Tengah sepanjang 14 km dan wilayah Kalimantan Selatan 14 km)

Anjir Kalampan sepanjang 14,5 km (yang menghubungkan Kota Mandomai Kecamatan Kapuas Barat ke Pulang Pisau wilayah Kabupaten Pulang Pisau mengarah ke Palangka Raya), Anjir Basarang sepanjang \pm 24 km (yang menghubungkan Kuala Kapuas ke wilayah Pulang Pisau), Anjir Tamban sepanjang \pm 25 km (yang menghubungkan Kuala Kapuas menuju Banjarmasin, wilayah Kalimantan Tengah sepanjang 13 km dan wilayah Kalimantan Selatan 12 km)

B. JUMLAH DESA/KELURAHAN

Kabupaten Kapuas membawahi 17 kecamatan, 231 desa/kelurahan yang terdiri dari 216 desa dan 17 kelurahan. Desa terbanyak terdapat di kecamatan Mantangai dengan 38 desa sedangkan yang paling sedikit terdapat di kecamatan Selat dengan 2 Desa. Untuk Kelurahan yang terbanyak terdapat di kecamatan Selat dengan 8 Kelurahan, dan ada beberapa kecamatan yang tidak memiliki Kelurahan.

Tabel 1
Jumlah Kecamatan, Luas Kecamatan, Jumlah Kelurahan dan Desa
Kabupaten Kapuas Tahun 2022

NO	KECAMATAN	LUAS (KM ²)	JUMLAH		
			DESA	KELURAHAN	TOTAL
1.	Selat	70,61	2	8	10
2.	Bataguh	413,56	14	1	15
3.	Kapuas Timur	184,68	7	-	7
4.	Kapuas Kuala	401,02	13	-	13
5.	Tamban Catur	90,69	10	-	10
6.	Kapuas Hilir	82,11	3	5	8
7.	Pulau Petak	185,04	12	-	12
8.	Kapuas Murung	444,73	21	2	23
9.	Dadahup	602,91	13	-	15
10.	Basarang	221,14	14	-	14
11.	Kapuas Barat	428,88	11	1	12
12.	Mantangai	6.340,71	38	-	38
13.	Timpah	1.915,68	9	-	9
14.	Kapuas Tengah	1.961,80	13	-	13
15.	Pasak Talawang	969,47	10	-	10
16.	Kapuas Hulu	1.193,56	14	-	14
17.	Mandau Talawang	1.563,78	10	-	10
	JUMLAH	17.070,39	214	17	231

Sumber data : Tapem Pemkab. Kapuas, 2022

C. JUMLAH PENDUDUK MENURUT JENIS KELAMIN DAN KELOMPOK UMUR

Jumlah penduduk Kabupaten Kapuas Tahun 2022 sebanyak 366.360 orang, yang terdiri dari 186.495 orang penduduk laki-laki (50,90%) dan 179.865 orang penduduk perempuan (49,10%). Jumlah Penduduk Terbanyak terdapat di kecamatan Selat dengan jumlah Penduduk 63.166 jiwa sedangkan yang tersedikit terdapat di kecamatan Mandau Talawang dengan jumlah Penduduk 5.936 jiwa.

Tabel 2
Jumlah Penduduk Menurut Jenis Kelamin
Kabupaten Kapuas Tahun 2022

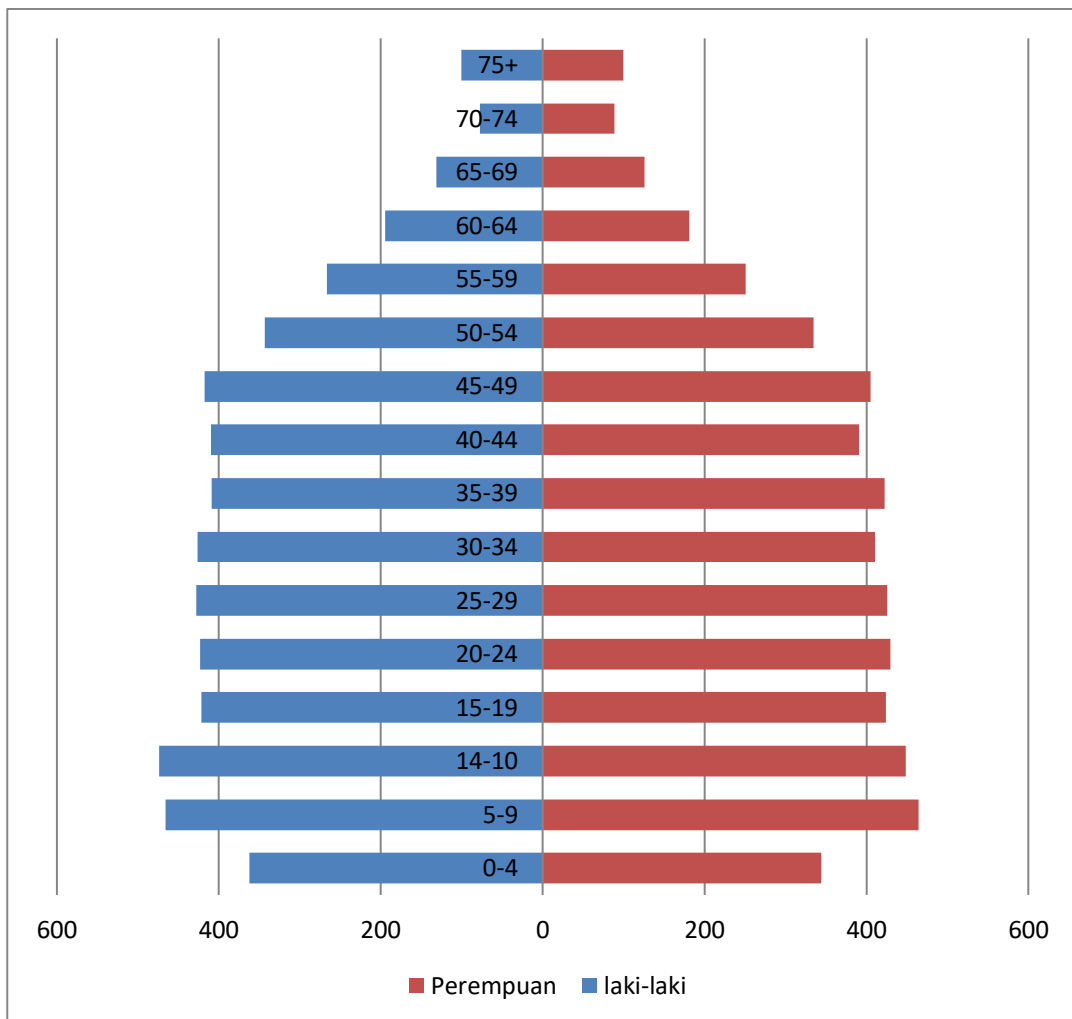
NO	KECAMATAN	LUAS (KM ²)	JUMLAH PENDUDUK		
			L	P	L + P
1.	Selat	70,61	31.693	31.473	63.166
2.	Bataguh	413,56	19.051	18.410	37.461
3.	Kapuas Timur	184,68	13.011	13.116	26.127
4.	Kapuas Kuala	401,02	10.511	10.317	20.828
5.	Tamban Catur	90,69	8.211	7.987	16.198
6.	Kapuas Hilir	82,11	7.317	7.154	14.471
7.	Pulau Petak	185,04	10.478	10.473	20.951
8.	Kapuas Murung	444,73	13.770	13.525	27.295
9.	Dadahup	602,91	6.488	6.003	12.491
10.	Basarang	221,14	10.220	9.841	20.061
11.	Kapuas Barat	428,88	10.487	9.951	20.438
12.	Mantangai	6.340,71	20.487	18.915	39.402
13.	Timpah	1.915,68	5.459	5.139	10.598
14.	Kapuas Tengah	1.961,80	8.268	7.592	15.860
15.	Pasak Talawang	969,47	3.495	3.207	6.702
16.	Kapuas Hulu	1.193,56	4.417	3.958	8.375
17.	Mandau Talawang	1.563,78	3.132	2.804	5.936
	JUMLAH	17.070,39	186.495	179.865	366.360

Sumber data : Pusdatin, 2022

Tabel 3
Jumlah Penduduk Kelompok Umur
Kabupaten Kapuas Tahun 2022

NO	KELOMPOK UMUR	LAKI - LAKI	PEREMPUAN	JUMLAH
1	0 - 4	12.622	11.804	24.426
2	5 - 9	16.248	15.931	32.179
3	10 - 14	16.516	15.388	31.904
4	15 - 19	14.688	14.543	29.231
5	20 - 24	14.765	14.722	29.487
6	25 - 29	14.928	14.587	29.515
7	30 - 34	14.852	14.084	28.936
8	35 - 39	14.245	14.489	28.734
9	40 - 44	14.280	13.388	27.668
10	45 - 49	14.549	13.875	28.424
11	50 - 54	11.960	11.465	23.425
12	55 - 59	9.281	8.608	17.889
13	60 - 64	6.792	6.215	13.007
14	65 - 69	4.579	4.308	8.887
15	70 - 74	2.703	3.030	5.733
16	75+	3.487	3.428	6.915
	JUMLAH	186.495	179.865	366.360

Grafik1
Jumlah Penduduk Menurut Jenis Kelamin dan Kelompok Umur
Kabupaten Kapuas Tahun 2022



Sumber data : Pusdatin, 2022

D. JUMLAH RUMAH TANGGA, KEPADATAN PENDUDUK/KM2, RASIO BEBAN TANGGUNGAN DAN RASIO JENIS KELAMIN

Jumlah Rumah tangga di Kabupaten Kapuas berjumlah 132.132. Jumlah rumah tangga terbanyak terdapat di kecamatan Selat dengan 23.100 dan yang paling sedikit terdapat di kecamatan Mandau Talawang 2.084.

Tingkat kepadatan penduduk Kabupaten Kapuas rata-rata sebanyak 21.310 orang per kilometer persegi. Kecamatan terpadat penduduknya adalah Kecamatan Selat yaitu rata-rata 894,5 orang per kilometer persegi dan yang terjarang penduduknya adalah di Kecamatan Mandau Talawang yaitu rata-rata 3,8 orang per kilometer persegi.

Komposisi penduduk serta penyebaran yang belum merata dan keberadaan penduduk masih banyak yang bertempat tinggal di sekitar ibukota kabupaten dan kecamatan.

Rasio Beban tanggungan untuk kabupaten Kapuas tahun 2022 adalah 43 per 100 penduduk produktif.

Rasio Jenis Kelamin untuk Kabupaten Kapuas Tahun 2022 adalah sebesar 103,7

Tabel 4
Jumlah Rumah Tangga, Kepadatan Penduduk, Rasio Beban Tanggungan dan
Rasio Jenis Kelamin
Kabupaten Kapuas Tahun 2022

NO	KECAMATAN	JUMLAH RUMAH TANGGA	KEPADATAN (Per KM ²)	RASIO JENIS KELAMIN
1.	Selat	23.100	894,5	100,77
2.	Bataguh	13.248	90,6	103,55
3.	Kapuas Timur	10.424	141,5	99,26
4.	Kapuas Kuala	7.138	51,9	101,92
5.	Tamban Catur	5.793	178,6	102,85
6.	Kapuas Hilir	5.011	176,2	102,34
7.	Pulau Petak	7.617	113,2	100,11
8.	Kapuas Murung	9.151	61,4	101,84
9.	Dadahup	4.180	20,7	108,22
10.	Basarang	7.674	90,7	103,90
11.	Kapuas Barat	7.142	47,7	105,43
12.	Mantangai	13.788	6,2	108,39
13.	Timpah	3.858	5,5	106,27
14.	Kapuas Tengah	5.662	8,1	108,94
15.	Pasak Talawang	2.867	6,9	109,01
16.	Kapuas Hulu	3.395	7,0	111,71
17.	Mandau Talawang	2.084	3,8	111,75
	JUMLAH	132.132	21,5	103,75
Angka Beban Tanggungan				42,93

Sumber data : Kapuas Dalam Angka Tahun 2022 BPS Kab. Kapuas

E. PERSENTASE PENDUDUK BERUMUR 15 TAHUN KE ATAS YANG MELEK HURUF DAN PERSENTASE PENDUDUK LAKI-LAKI DAN PEREMPUAN BERUSIA 15 TAHUN KE ATAS MENURUT PENDIDIKAN TERTINGGI YANG DITAMATKAN

Tabel 5
Persentase Penduduk Berumur 15 Tahun Ke Atas Yang Melek Huruf dan Menurut Pendidikan Tertinggi Yang Ditamatkan Kabupaten Kapuas Tahun 2022

NO	VARIABEL	LAKI - LAKI	PEREMPUAN	JUMLAH
1.	Penduduk Berumur 15 Tahun keatas	140.109	136.146	277.255
2.	Penduduk Berumur 15 Tahun keatas yang melek huruf	142.215	130.010	272.225
3.	Persentase Pendidikan Tertinggi yang ditamatkan :			
	a. SD/MI	49.753	44.445	94.198
	b. SMP/MTS	35.195	35.632	70.827
	c. SMA/MA	23.300	19.281	42.581
	d. SMK	3.433	2.022	5.455
	e. Diploma I/Diploma II	448	339	787
	f. Akademi/Diploma III	1.149	1.547	2.696
	g. Universitas/Diploma IV	7.900	4.910	12.810
	h. S2/S3 (Master/Doktor)	0	0	0

Sumber data : BPS Kabupaten Kapuas

BAB II

SARANA KESEHATAN

A. SARANA KESEHATAN

1. Jumlah Sarana Kesehatan Menurut Kepemilikan/Pengelola

Sarana Pelayanan kesehatan terdiri dari RSUD, RSJ, RSB, RS khusus lainnya, Puskesmas Perawatan, Puskesmas Non Perawatan, Pustu, Puskesmasling, RB, BP/Klinik, Apotek, Toko Obat, Gudang Farmasi, Industri Obat Tradisional, Industri Kecil Obat Tradisional, Praktek Dokter Bersama dan Praktek Dokter Perorangan.

Jumlah sarana pelayanan kesehatan di kabupaten Kapuas pada tahun 2022 sebanyak 414 unit, yang terbagi dalam 6 kepemilikan yaitu Kemenkes (0%), Pemerintah Provinsi (0%), Pemerintah Kabupaten 304 unit (41,42%), TNI/ POLRI (0%), BUMN 1 unit (0,14%) dan swasta sebanyak 429 unit (58,45%).

Puskesmas terdiri dari Puskesmas Perawatan, Puskesmas Non Perawatan, Puskesmas Pembantu, dan Puskesmas Keliling. Jumlah Puskesmas di Kabupaten Kapuas pada tahun 2022 sebanyak 26 Puskesmas terdiri dari 15 puskesmas perawatan dan 11 Puskemas non perawatan. Jumlah Puskesmas Pembantu Berjumlah 120 buah.

2. Persentase Rumah Sakit Dengan Kemampuan Pelayanan Gawat Darurat Level 1

Fasilitas Pelayanan Kesehatan Lanjutan di Kabupaten Kapuas tahun 2022 hanya 1 buah yaitu RSUD dr. H. Soemarno Sostroatmodjo dengan Klasifikasi C yang mempunyai kemampuan gawat darurat level 1.

B. AKSES DAN MUTU PELAYANAN KESEHATAN

1. Cakupan Kunjungan Rawat Jalan Dan Rawat Inap Di Sarana Pelayanan Kesehatan

Sarana Pelayanan kesehatan merupakan akses bagi masyarakat dalam menerima layanan di bidang kesehatan, cakupan rawat jalan dan rawat inap yang diberikan sarana pelayanan kesehatan kepada masyarakat meliputi Puskesmas dan RSUD tahun 2022 terdiri dari : Jumlah kunjungan rawat jalan berjumlah 167.159 (45,6%) dan kunjungan rawat inap berjumlah 8.143 (2,2%) Sedangkan Kunjungan rawat inap di RSUD Kapuas dengan 151 tempat tidur dengan jumlah kunjungan 7.243 orang.

2. Jumlah Kunjungan Gangguan Jiwa Di Sarana Kesehatan Pelayanan Kesehatan

Jumlah kunjungan dengan gangguan jiwa di Puskesmas di Kabupaten Kapuas tahun 2022 berjumlah 449 orang terdiri dari 254 Laki-laki dan 195 Perempuan. Jumlah kunjungan dengan gangguan jiwa di Rumah Sakit berjumlah 112 orang terdiri dari 55 Laki-laki dan 57 Perempuan.

3. Angka Kematian Pasien di Rumah Sakit

Angka kematian pasien di RSUD Kapuas tahun 2022 berjumlah 290 orang dengan rincian laki laki : 158 orang dan perempuan : 132 orang. Gross Death Rate (Angka Kematian Kasar) : 40% per 1.000 Pasien keluar. Net Death Rate (Angka Kematian Murni) : 20,4% per 1.000 Pasien Keluar

4. Indikator Kinerja Pelayanan di Rumah Sakit

Indikator kinerja pelayanan pada RSUD Kapuas: BOR (33,20%), BTO (48 kali), TOI (5 Hari), dan ALOS (4 Hari)

5. Puskesmas Dengan Ketersediaan Obat Vaksin

Persentase puskesmas dengan ketersediaan obat dan vaksin esensial dari 26 puskesmas sebesar 100%.

C. UPAYA KESEHATAN BERSUMBERDAYA MASYARAKAT (UKBM)

1. Cakupan Posyandu Menurut Strata

Upaya Kesehatan Bersumberdaya Masyarakat (UKBM) adalah suatu upaya kesehatan yang dikelola dan diselenggarakan dari, oleh, dan bersama masyarakat, guna memberdayakan masyarakat dan memberikan kemudahan kepada masyarakat dalam memperoleh pelayanan kesehatan dasar.

Cakupan posyandu menurut strata tahun 2022 dari 414 Posyandu terdapat Posyandu Pratama berjumlah 24 buah (5,80%), Posyandu Madya berjumlah 231 (55,80%), Posyandu Purnama berjumlah 154 (37,20%) dan Posyandu mandiri berjumlah 5 (1,21%). Dengan Posyandu Aktif (PURI) berjumlah 159 (38,41%)

2. Rasio Posyandu per 100 Balita

Rasio posyandu per 100 balita untuk kabupaten Kapuas tahun 2022 adalah 1,69

3. Posbindu PTM (Penyakit Tidak Menular)

Ditahun 2022 jumlah Posbindu PTM di Kabupaten Kapuas berjumlah 214 buah.

BAB III

TENAGA KESEHATAN

Tenaga Kesehatan di kabupaten Kapuas pada tahun 2022 terdiri dari tenaga medis, tenaga kebidanan, tenaga keperawatan, tenaga kefarmasian, tenaga gizi, tenaga kesehatan masyarakat, tenaga kesehatan lingkungan, tenaga teknisi medis dan tenaga fisioterapi.



A. JUMLAH DAN RASIO TENAGA MEDIS DI SARANA KESEHATAN

Jumlah Tenaga Dokter Spesialis sebanyak 10 orang. Rasio dokter spesialis per 100.000 penduduk di kabupaten Kapuas pada tahun 2022 sebesar 2,73. Rasio tersebut masih jauh dari target sebesar 1 : 16.000

Jumlah dokter umum sebanyak 38 orang. Rasio dokter umum per 100.000 penduduk tahun 2022 Kabupaten Kapuas sebesar 10,37 jumlah dokter gigi sebanyak 13 orang. Rasio Tenaga Dokter gigi di Kabupaten Kapuas per 100.000 penduduk tahun 2022 sebesar 3,55. Rasio tersebut masih jauh dari target 1 : 2.500. Jumlah dokter gigi spesialis sebanyak 1 orang, Rasio Tenaga Dokter Gigi Spesialis di Kabupaten Kapuas per 100.000 penduduk tahun 2022 sebesar 0,27. Bisa dikatakan bahwa di Kabupaten Kapuas saat ini masih sangat kekurangan jumlah tenaga Medis.

B. JUMLAH DAN RASIO TENAGA KEPERAWATAN DI SARANA KESEHATAN

Jumlah tenaga perawat di kabupaten Kapuas pada tahun 2022 sebanyak 806 orang. Rasio tenaga perawat per 100.000 penduduk sebesar 220,00. Jumlah tenaga perawat sudah melebihi target sebesar 1 : 855.

Jumlah Tenaga Bidan di kabupaten Kapuas tahun 2022 adalah 495 orang. Rasio tenaga bidan per 100.000 penduduk sebesar 135,11. Jumlah tenaga bidan ini sudah melebihi target, sebesar 1 : 1.000.

C. JUMLAH DAN RASIO TENAGA KESEHATAN MASYARAKAT, KESEHATAN LINGKUNGAN DAN GIZI DI SARANA KESEHATAN

Tenaga Kesehatan Masyarakat di kabupaten Kapuas terdiri dari S1 dan D3 Kesehatan Masyarakat. Jumlah tenaga kesehatan masyarakat di kabupaten Kapuas tahun 2022 adalah 52 orang. Sehingga rasio per 100.000 penduduk adalah 14,2.

Tenaga Kesehatan Lingkungan dari S1 dan D3 Kesehatan Lingkungan. Jumlah tenaga Kesehatan Lingkungan di Kabupaten Kapuas tahun 2022 adalah 24 orang. Sehingga rasio per 100.000 penduduk adalah 6,6.

Tenaga gizi terdiri dari D4/S1 Gizi, D3 Gizi, dan D1 Gizi. Jumlah Tenaga Gizi di kabupaten Kapuas tahun 2022 adalah 50 orang. Sehingga rasio per 100.000 penduduk adalah 13,6.

D. JUMLAH DAN RASIO AHLI LABORATORIUM MEDIK, TENAGA TEKNIK BIOMEDIKA, KETERAPIAN FISIK DAN KETEKNISAN MEDIK DI SARANA KESEHATAN

Tenaga teknisi medis terdiri dari Ahli Laboratorium Medik, Tenaga Teknik Biomedika, Ketrerapian Fisik, dan Keteknisian Medis. Tenaga Teknisi medis di Kabupaten Kapuas tahun 2022 yang ada : Ahli laboratorium Medik berjumlah 62 orang, rasio per 100.000 penduduk adalah 16,92. Sedangkan untuk Tenaga Teknik Biomedika, Keterapian Fisik Cuma ada di RSUD yaitu Tenaga Teknik Biomedika berjumlah 32 orang dengan rasio per 100.000 adalah 8,73 sedangkan Tenaga Keterapian Fisik berjumlah 7 orang dengan rasio 1,91. Sedangkan untuk Keteknisian Medis (Perawat Gigi) baru berjumlah 19 orang dengan rasio terhadap 100.000 penduduk berjumlah 5,19. Sehingga dapat disimpulkan jumlah Tenaga teknik Biomedika, Ketrerapian Fisik dan tenaga teknisi medis di kabupaten Kapuas masih sangat kurang.

E. JUMLAH DAN RASIO TENAGA KEFARMASIAN DI SARANA KESEHATAN

Tenaga Kefarmasian terdiri dari Tenaga Teknis Kefarmasian dan Apoteker. Jumlah Tenaga Kefarmasian di Kabupaten Kapuas pada tahun 2022 adalah 52 orang. Rasio tenaga kefarmasian per 100.000 penduduk tahun 2022 adalah 14,19. Sedangkan untuk tenaga apoteker berjumlah 25 orang untuk rasio terhadap 100.000 penduduk tahun 2022 sebesar 6,82. Dapat disimpulkan tenaga kefarmasian dan apoteker masih kurang.

F. JUMLAH TENAGA PENUNJANG / PENDUKUNG KESEHATAN

Tenaga Penunjang / Pendukung Kesehatan terdiri dari Pejabat Struktural, Tenaga Pendidik, dan Tenaga Dukungan Manajemen. Jumlah Pejabat Struktural di Kabupaten Kapuas pada tahun 2022 adalah 31 orang, Tenaga Pendidik 0, sedangkan Tenaga Dukungan Manajemen berjumlah 247 orang.

BAB IV

PEMBIAYAAN KESEHATAN

A. PESERTA JAMINAN PEMELIHARAAN KESEHATAN

Jumlah Penerima Bantuan Iuran (PBI) tahun 2022 berjumlah 188.293 orang (dari APBN : 122.284 dan APBD : 66.009). Untuk jumlah penerima Non PBI 133.528 (Pekerja Penerima Upah : 83.444, Pekerja Bukan Penerima Upah/Mandiri : 43.503, Bukan Pekerja : 6.581).

B. PERSENTASE ANGGARAN KESEHATAN DALAM APBD DAN ANGGARAN PERKAPITA KABUPATEN/KOTA

Pembiayaan pembangunan bidang kesehatan di Kabupaten Kapuas pada tahun 2022 mendapatkan anggaran sebesar Rp. 210.428.238.129,-. Dengan rincian yang bersumber dari Belanja Langsung sebesar Rp. 142.355.992.905,- Dana Alokasi Khusus (DAK) Fisik sebesar Rp. 68.072.245.224,- Dana Alokasi Khusus (DAK) Non Fisik sebesar Rp. 3.611.310.000,- Total APBD Kabupaten Kapuas tahun 2022 sebesar Rp. 2.168.474.401.274,- Besaran anggaran kesehatan bersumber APBD jika dibandingkan dengan total APBD Kabupaten Kapuas pada tahun 2022 sebesar 9,7%. Anggaran kesehatan perkapita tahun 2022 sebesar 210.428.238.139,-

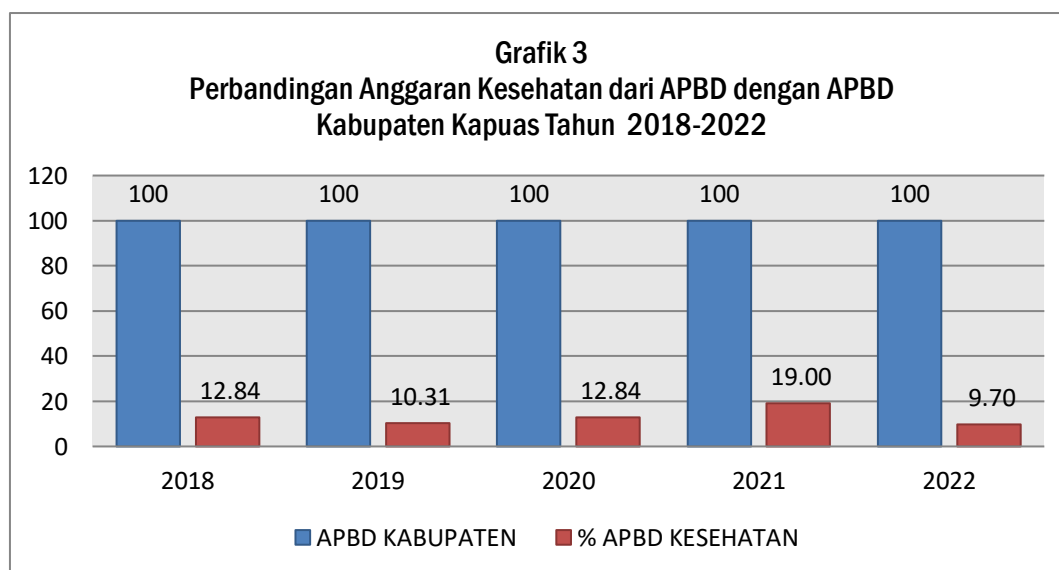
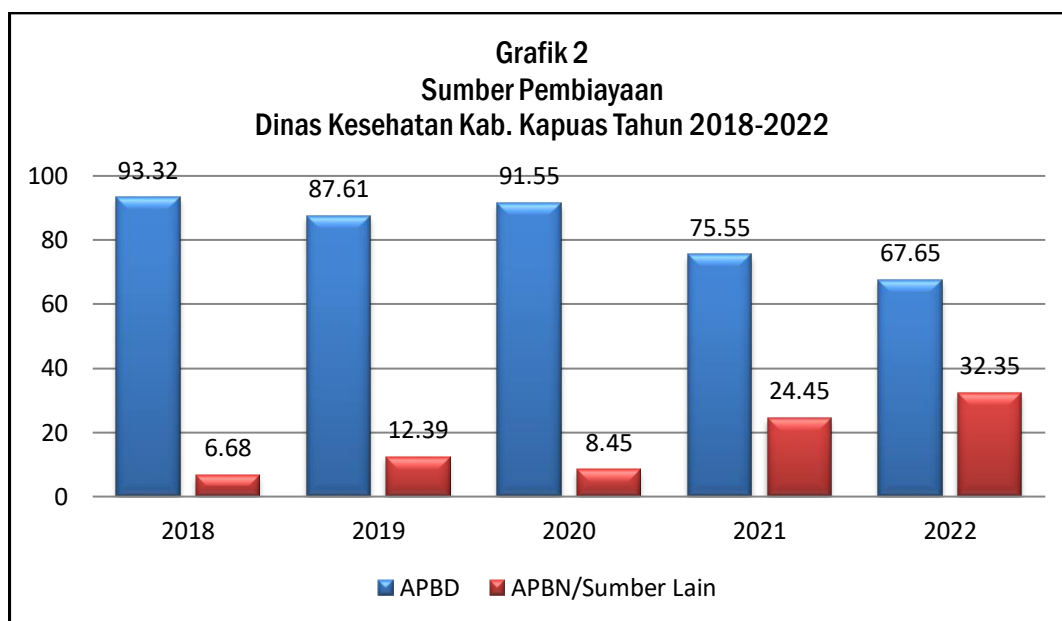
Sedangkan pada tahun 2021 mendapatkan anggaran sebesar Rp. 333.577.734.480 Dengan rincian yang bersumber dari dana APBD sebesar Rp. 252.007.814.480 (75,55%) dan yang bersumber dari sumber lain sebesar Rp. 81.569.920.000 (24,45%) (DBH : Rp. 8.000.000.000 dan Dana kapitasi FKTP : Rp. 73.569.920.000). Total APBD Kabupaten Kapuas tahun 2021 sebesar Rp. 1.751.291.054.873. Besaran anggaran kesehatan bersumber APBD jika dibandingkan dengan total APBD Kabupaten Kapuas pada tahun 2020 sebesar 19%. Anggaran kesehatan perkapita tahun 2021 sebesar : 916.855

Sedangkan pada tahun 2020 mendapatkan anggaran sebesar Rp. 275.681.975.000 Dengan rincian yang bersumber dari dana APBD sebesar Rp. 252.399.178.500 (91,55%) dan yang bersumber dari sumber lain sebesar Rp. 23.282.797.000 (8,45 %) (DBH : Rp. 9.000.000.000 dan Dana kapitasi FKTP : Rp. 14.282.797.000). Total APBD Kabupaten Kapuas tahun 2020 sebesar Rp. 2.684.496.445.000. Besaran anggaran kesehatan bersumber APBD jika dibandingkan dengan total APBD Kabupaten Kapuas pada tahun 2019 sebesar 10,27%. Anggaran kesehatan perkapita tahun 2020 sebesar : 763.482

Sedangkan pada tahun 2019 mendapatkan anggaran sebesar Rp. 204.334.047.000 Dengan rincian yang bersumber dari dana APBD sebesar Rp. 179.021.328.000 (87,61%) dan yang bersumber dari sumber lain sebesar Rp. 25.321.719.000 (12,39 %) (DBH : Rp. 9.000.000.000 dan Dana kapitasi FKTP : Rp. 16.321.719.000). Total APBD Kabupaten Kapuas tahun 2019 sebesar Rp. 1.982.631.000.000. Besaran anggaran kesehatan bersumber APBD jika dibandingkan dengan total APBD Kabupaten Kapuas pada tahun 2018 sebesar 10,31%. Anggaran kesehatan perkapita tahun 2019 sebesar : 569.461

Sedangkan pada tahun 2018 mendapatkan anggaran sebesar Rp. 254.668.139.000. Dengan rincian yang bersumber dari dana APBD sebesar Rp. 237.646.441.000 (93,32%) dan yang bersumber dari sumber lain sebesar Rp. 17.021.698.000 (6,68%) (DBH : Rp. 9.000.000.000 dan Dana kapitasi FKTP : 8.021.698.000). Total APBD Kabupaten Kapuas tahun 2018 sebesar Rp. 1.982.631.000.000. Besaran anggaran kesehatan bersumber

APBD jika dibandingkan dengan total APBD Kabupaten Kapuas pada tahun 2018 sebesar 12,84%. Anggaran kesehatan per kapita tahun 2018 sebesar 714.593



BAB V

KESEHATAN KELUARGA

A. KESEHATAN IBU

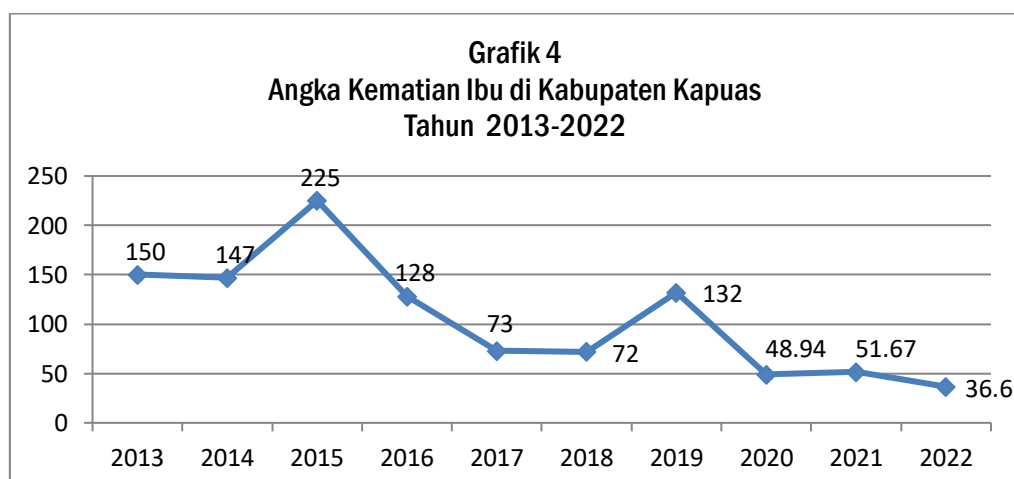
1. Jumlah dan Angka Kematian Ibu

Angka Kematian Ibu (AKI) adalah banyaknya kematian perempuan pada saat hamil atau selama 42 hari sejak terminasi kehamilan tanpa memandang lama dan tempat persalinan, yang disebabkan karena kehamilannya atau pengelolaannya, dan bukan karena sebab-sebab lain, per 100.000 Kelahiran Hidup (KH).

Angka Kematian Ibu atau AKI mencerminkan resiko yang dihadapi ibu-ibu selama kehamilan dan melahirkan yang dipengaruhi oleh keadaan, sosial ekonomi, keadaan kesehatan kurang baik menjelang kehamilan. Kejadian berbagai komplikasi pada kehamilan dan kelahiran. Serta tersedianya dan penggunaan fasilitas pelayanan kesehatan yang memadai.

Angka Kematian Ibu (AKI) berguna untuk menggambarkan tingkat kesadaran perilaku hidup sehat, status gizi dan kesehatan ibu, kondisi kesehatan lingkungan, tingkat pelayanan kesehatan terutama untuk ibu hamil, pelayanan kesehatan waktu ibu melahirkan dan masa nifas.

Terjadi penurunan angka kematian ditahun 2022, pada tahun 2022 angka kematian ibu di Kabupaten Kapuas sebanyak 2 orang atau 36,60 per 100.000 KH. Pada tahun 2021 angka kematian ibu di Kabupaten Kapuas sebanyak 3 orang atau 51,67 per 100.000 KH. Pada tahun 2020 angka kematian ibu di Kabupaten Kapuas sebanyak 3 orang atau 48,94 per 100.000 KH. Pada tahun 2019 angka kematian ibu di Kabupaten Kapuas sebanyak 8 orang atau 132 per 100.000 KH, tahun 2018 angka kematian ibu di Kabupaten Kapuas sebanyak5 orang atau 72 per 100.000 KH Pada tahun 2017 angka kematian ibu di Kabupaten Kapuas sebanyak5 orang atau 73 per 100.000 KH. Ditahun 2016 sebanyak 7 orang atau 128 per 100.000 KH. Sedangkan pada tahun 2015 sebesar 225 per 100.000 KH atau sebanyak 13 orang.Terjadi Penurunan angka kematian ibu di setiap tahunnya, namun dengan program dan kegiatan yang terus berpihak pada keselamatan ibu melahirkan, diharapkan pada tahun-tahun mendatang Angka Kematian Ibu terus dapat ditekan dan diturunkan lagi.



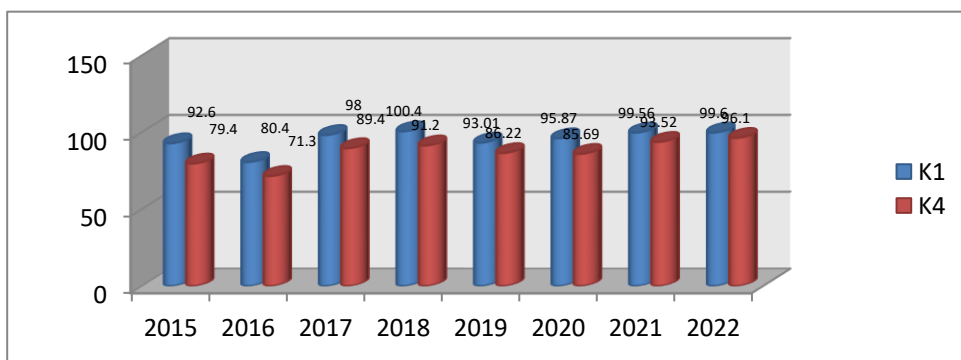
2. Pelayanan Kesehatan pada Ibu Hamil

Pelayanan Kesehatan ibu meliputi pelayanan kesehatan antenatal, pertolongan persalinan dan pelayanan kesehatan nifas. Cakupan pelayanan antenatal dapat dipantau melalui pelayanan kunjungan baru ibu hamil (K1) untuk melihat akses dan pelayanan kesehatan ibu hamil sesuai standar paling sedikit empat kali (K4) dengan distribusi pemberian pelayanan yang dianjurkan adalah minimal satu kali pada triwulan kedua dan dua kali pada triwulan ketiga umur kehamilan.

Pada tahun 2022 Cakupan Kunjungan Ibu Hamil (K1) sebesar 99,6% atau 5.937 kunjungan dari 5.963 ibu hamil yang ada. Pada tahun 2021 Cakupan Kunjungan Ibu Hamil (K1) sebesar 99,56% atau 5.948 kunjungan dari 5.974 ibu hamil yang ada. Tahun 2020 Cakupan Kunjungan Ibu Hamil (K1) sebesar 95,87% atau 6.887 kunjungan dari 7.184 ibu hamil yang ada. Tahun 2019 Cakupan Kunjungan Ibu Hamil (K1) sebesar 93,01% atau 6.784 kunjungan dari 7.294 ibu hamil yang ada, tahun 2018 Cakupan Kunjungan Ibu Hamil (K1) sebesar 100,4% atau 7.431 kunjungan dari 7.400 ibu hamil yang ada, tahun 2017 Cakupan Kunjungan Ibu Hamil (K1) sebesar 98% atau 7.350 kunjungan dari 7.502 ibu hamil yang ada. Sedangkan pada tahun 2016 di Kabupaten Kapuas jumlah kunjungan ibu hamil (K1) berjumlah 6.176 kunjungan atau sebesar 80,4% dari 7.684 ibu hamil. Sedangkan di Kabupaten Kapuas pada tahun 2015 jumlah kunjungan ibu hamil (K1) sebanyak 7.081 (92,6%) dari 7.712 ibu hamil.

Sementara itu, pada tahun 2022 Cakupan Kunjungan Ibu Hamil (K4) sebesar 96,14% atau 5.733 kunjungan dari 5.963 ibu hamil yang ada, pada tahun 2021 Cakupan Kunjungan Ibu Hamil (K4) sebesar 93,52% atau 5.587 kunjungan dari 5.974 ibu hamil yang ada, pada tahun 2020 Cakupan Kunjungan Ibu Hamil (K4) sebesar 85,69% atau 6.156 kunjungan dari 7.184 ibu hamil yang ada. Tahun 2019 Cakupan Kunjungan Ibu Hamil (K4) sebesar 86,22% atau 6.289 kunjungan dari 7.294 ibu hamil yang ada, tahun 2018 Cakupan Kunjungan Ibu Hamil (K4) sebesar 91,2% atau 6.747 kunjungan dari 7.400 ibu hamil yang ada, tahun 2017 Cakupan Kunjungan Ibu Hamil (K4) sebesar 89,4% atau 6.710 kunjungan dari 7.502 ibu hamil yang ada. Sedangkan pada tahun 2016 cakupan pelayanan ibu hamil (K4) sebanyak 5.480 atau sebesar 71,3% dari 7.684 ibu hamil yang ada. Sedangkan pencapaian kunjungan pelayanan ibu hamil (K4) pada tahun 2015 sebanyak 6.126 (79,4%) dari 7.712 ibu hamil yang ada.

Grafik5
Cakupan Kunjungan K1 dan K4 di Kabupaten Kapuas
Tahun 2015-2022

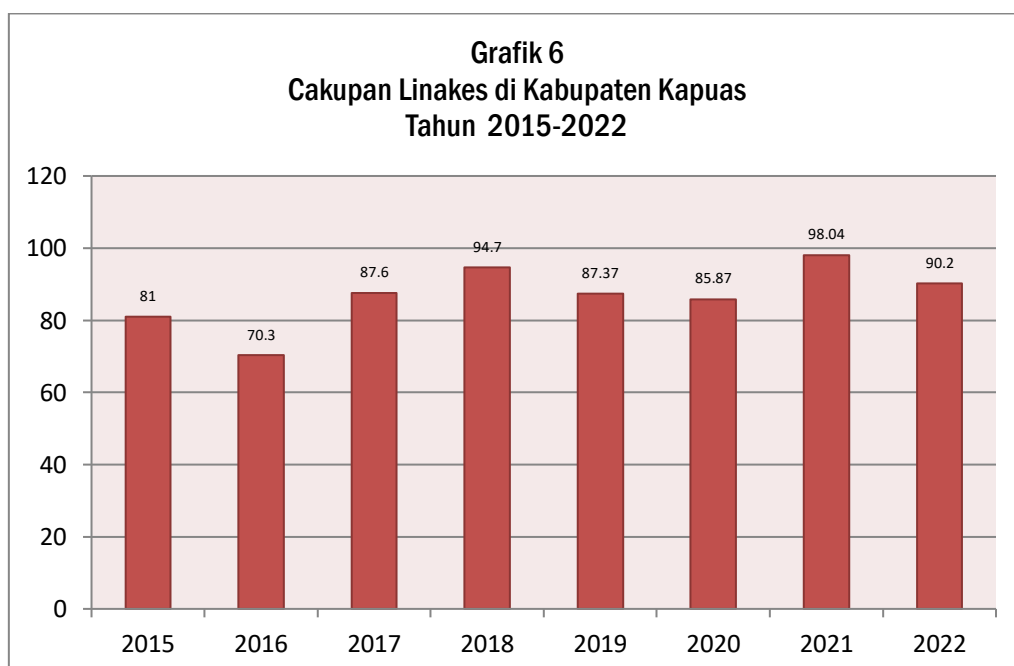


3. Cakupan Pertolongan Persalinan oleh Tenaga Kesehatan di Fasyankes

Pertolongan persalinan oleh tenaga kesehatan yang memiliki kompetensi kebidanan adalah ibu bersalin yang mendapatkan pertolongan persalinan oleh tenaga kesehatan yang memiliki kompetensi kebidanan.

Pada tahun 2022 dari 5.692 ibu bersalin, sebanyak 5.133 ibu memilih bersalin kepada tenaga kesehatan (nakes) di fasilitas pelayanan kesehatan (fasyankes) sedangkan pada tahun 2021 dari 5.703 ibu bersalin, sebanyak 5.591 ibu memilih bersalin kepada tenaga kesehatan (nakes) di fasilitas pelayanan kesehatan (fasyankes). Tahun 2020 dari 6.858 ibu bersalin, sebanyak 5.889 ibu memilih bersalin kepada tenaga kesehatan (nakes) di fasilitas pelayanan kesehatan (fasyankes). Tahun 2019 dari 6.689 ibu bersalin, sebanyak 5.844 ibu memilih bersalin kepada tenaga kesehatan (nakes) di fasilitas pelayanan kesehatan (fasyankes), tahun 2018 dari 7.064 ibu bersalin, sebanyak 5.205 ibu memilih bersalin kepada tenaga kesehatan (nakes) di fasilitas pelayanan kesehatan (fasyankes), tahun 2017 dari 7.101 ibu bersalin, sebanyak 6.222 ibu memilih bersalin kepada tenaga kesehatan (nakes) di fasilitas pelayanan kesehatan (fasyankes), sisanya memilih bersalin diluar pertolongan nakes dan fasyankes. Pada tahun 2016 dari 7.326 ibu yang melahirkan, 5.152 ibu mempercayakan proses persalinannya kepada tenaga kesehatan. Sedangkan pada tahun 2015 dari 6.926 ibu yang melahirkan, 5.608 ibu mempercayakan proses persalinannya kepada tenaga kesehatan yang mempunyai kompetensi menolong persalinan.

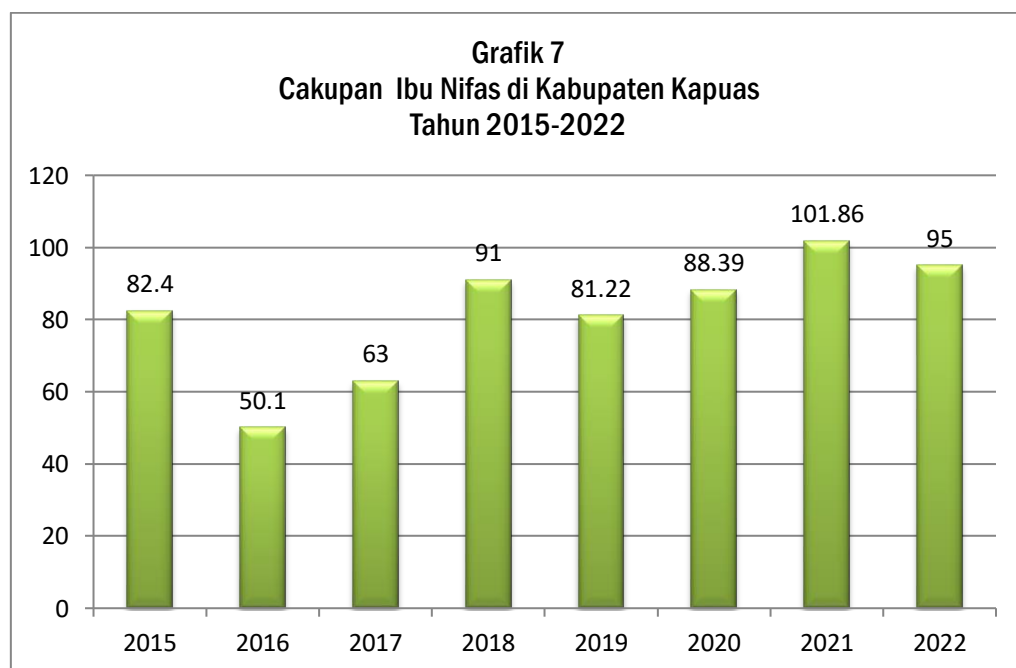
Dari data 7 tahun terakhir terjadi angka fluktuatif cakupan pertolongan persalinan oleh tenaga kesehatan (linakes) di Kabupaten Kapuas pada tahun 2021 98,04%. Tahun 2020 sebesar 85,87%, tahun 2019 sebesar 87,37%, tahun 2018 sebesar 94,7%, tahun 2017 sebesar 87,6%, tahun 2016 sebesar 70,3%, tahun 2015 sebesar 81,0%. Sementara cakupan pertolongan persalinan oleh tenaga kesehatan di Kabupaten Kapuas pada tahun 2015 sebesar 81,0%.



4. Cakupan Pelayanan Nifas dan Mendapat Vitamin A

Pelayanan Nifas adalah pelayanan kesehatan sesuai standar pada ibu mulai 6 jam sampai 42 hari pasca persalinan oleh tenaga kesehatan. Asuhan masa nifas diperlukan dalam periode ini karena merupakan masa krisis baik ibu maupun bayinya. Diperkirakan bahwa 60% kematian ibu akibat kehamilan terjadi setelah persalinan, dan 50% kematian masa nifas terjadi dalam 24 jam pertama. Masa neonatus merupakan masa krisis dari kehidupan bayi, dua pertiga kematian bayi terjadi dalam 4 minggu setelah persalinan dan 60% kematian bayi baru lahir terjadi dalam waktu 7 hari setelah lahir.

Di tujuhtahun terakhir terjadi angka fluktuatif di Kabupaten Kapuas padaTahun 2022 Cakupan Pelayanan Ibu nifas sebesar 95, tahun 2021 Cakupan Pelayanan Ibu nifas sebesar 101,86, tahun 2020 Cakupan Pelayanan Ibu nifas sebesar 88,39, tahun 2019 Cakupan Pelayanan Ibu nifas sebesar 81,22, tahun 2018 Cakupan Pelayanan Ibu nifas sebesar 91, tahun 2017 Cakupan pelayanan Ibu Nifas sebesar 63%. Sedangkan pada tahun 2016 terjadi penurunan cakupan pelayanan ibu nifas mencapai 50,1%. Sementara terjadi peningkatan cakupan pelayanan ibu nifas pada tahun 2015 di Kabupaten Kapuas sebesar 82,4%.



Capaian cakupan pelayanan pada ibu nifas terbagi dalam tiga tahapan. Pada tahun 2022 KF1 : 95,63%, KF Lengkap 95,01% dari 5.692 ibu bersalin.

Dari 5.692 ibu bersalin di tahun 2022. Persentase ibu nifas yang mendapatkan Vitamin A ditahun 2022 adalah 94,99%.

5. Persentase Cakupan Imunisasi Td Ibu Hamil

Persentase cakupan imunisasi Td ibu hamil ditahun 2022 cukup rendah dari sasaran target 5.963 Ibu Hamil Td1 : 18,13%, Td2 : 18,15%, Td3 : 11,55%, Td4 : 6,39%, Td5 : 7,33% dan Td2+: 43,42%.

6. Persentase Cakupan Imunisasi Td pada Wanita Usia Subur (WUS) Tidak Hamil

Pada tahun 2022 jumlah wanita usia subur tidak hamil adalah 64.028. Persentase cakupan imunisasi Td pada wanita usia subur tidak hamil : Td1 : 0,61%, Td2 : 0,17%, Td3 : 0,15%, Td4 : 0,09%, Td5 : 0,14%.

7. Persentase Cakupan Imunisasi Td pada Wanita Usia Subur (WUS)

Pada tahun 2022 jumlah wanita usia subur adalah 69.991. Persentase cakupan imunisasi Td pada Wanita usia subur : Td1 : 1,92%, Td2 : 1,54%, Td3 : 0,91%, Td4 : 0,48%, Td5 : 0,63%.

8. Persentase Ibu Hamil yang Mendapatkan Tablet Tambah Darah

Pada tahun 2022 dari sasaran target 5.963 ibu hamil persentase yang mendapatkan dan mengonsumsi tablet tambah darah sebesar 96,14%

9. Cakupan Penanganan Komplikasi Kebidanan

Ditahun 2022 perkiraan ibu dengan komplikasi berjumlah 1.193 dari 5.963 sasaran target Ibu hamil sudah dilakukan penanganan komplikasi kebidanan sebanyak 24,15%

10. Persentase Peserta KB Aktif dan Peserta KB Pasca Persalinan

Jumlah Pasangan Usia Subur (PUS) ditahun 2022 berjumlah 54.575, persentase kepesertaan aktif Kb berjumlah 68,5%. Dari jenis alat kontrasepsi yang di paling banyak di gunakan adalah Suntik (71,3%) dan yang paling sedikit adalah MAL (0%).

Pada tahun 2022 dari 5.703 Ibu Bersalin 5.692 (99,81%) ibu bersalin menggunakan kontrasepsi. Alat kontrasepsi yang banyak digunakan : Suntik (79,4%). Sedangkan pada tahun 2021 dari 5.703 ibu Bersalin 5.684 (99,67%) ibu bersalin menggunakan kontrasepsi. Alat kontrasepsi yang banyak digunakan : Suntik (76,28%).

Jumlah Pasangan Usia Subur (PUS) ditahun 2020 berjumlah 54.164, persentase kepesertaan aktif Kb berjumlah 64,69%. Dari jenis alat kontrasepsi yang di paling banyak di gunakan adalah Suntik (67,29%) dan yang paling sedikit adalah MOP (0,03%)

Dari 6.858 ibu Bersalin ditahun 2020, 4.319 (62,98%) ibu bersalin menggunakan kontrasepsi. Alat kontrasepsi yang banyak digunakan : Suntik (71,89%)

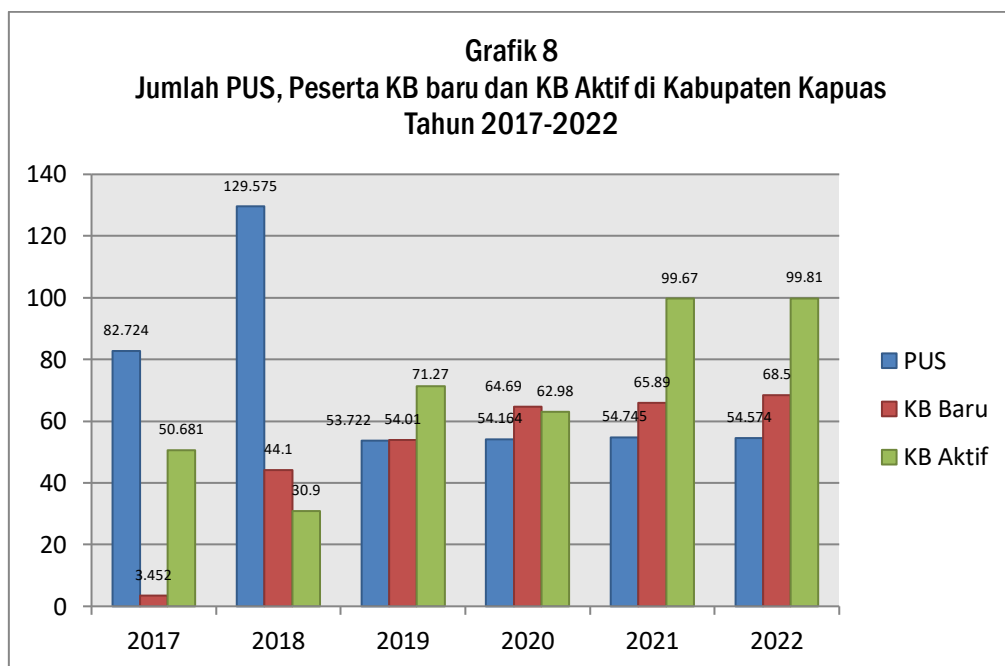
Jumlah Pasangan Usia Subur (PUS) ditahun 2019 berjumlah 53.722, persentase kepesertaan aktif Kb berjumlah 71,27%. Dari jenis alat kontrasepsi yang di paling banyak di gunakan adalah Suntik (59,73%) dan yang paling sedikit adalah MOP (0,03%)

Dari 6.689 ibu Bersalin ditahun 2019. 3.613 (54,01%) ibu bersalin menggunakan kontrasepsi. Alat kontrasepsi yang banyak digunakan : Suntik (68,56%)

Jumlah Pasangan Usia Subur (PUS) ditahun 2018 berjumlah 129.575, persentase kepesertaan aktif Kb berjumlah 30,9%. Dari jenis alat kontrasepsi yang di paling banyak di gunakan adalah Suntik (43,6%) dan yang paling sedikit adalah MOP (0,0%)

Dari 7.064 ibu Bersalin ditahun 2018 1.432 (20,3%) ibu bersalin menggunakan kontrasepsi. Alat kontrasepsi yang banyak digunakan : Suntik (64,7%)

Jumlah Pasangan Usia Subur (PUS) di Kabupaten Kapuas pada tahun 2017 sebanyak 82.724 orang. Jumlah peserta KB baru sebanyak 3.452 atau 4,2% dari jumlah PUS yang ada. Sedangkan sebagai peserta KB aktif sebanyak 50.681 atau 61,3%. Jumlah Pasangan Usia Subur (PUS) di Kabupaten Kapuas pada tahun 2016 sebanyak 77.373 orang. Jumlah peserta KB baru sebanyak 14.046 atau 18,2% dari jumlah PUS yang ada. Jumlah Pasangan Usia Subur (PUS) di Kabupaten Kapuas pada tahun 2015 sebanyak 71.855 orang. Jumlah peserta KB baru sebanyak 18.273 atau 18,2% dari jumlah PUS yang ada.



B. KESEHATAN ANAK

1. Jumlah dan Angka Kematian Neonatal per-1.000 Kelahiran Hidup

Angka kematian bayi endogen atau kematian neonatal adalah banyaknya kematian bayi yang terjadi pada bulan pertama (dinyatakan dengan per seribukelahiran hidup) setelah dilahirkan, dan umumnya disebabkan oleh factor yang dibawa anak sejak lahir, yang diperoleh dari orang tuanya pada saat konsepsi atau didapat selama kehamilan.

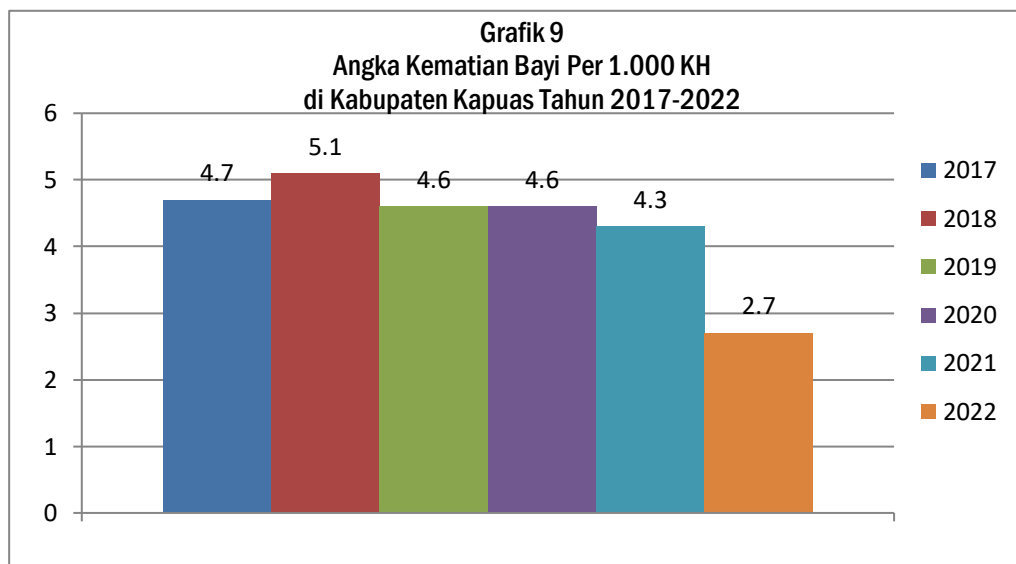
Angka Kematian Neonatal di kabupaten Kapuas tahun 2022 berjumlah 13 orang atau 2,4 Per 1.000 Kelahiran Hidup sedangkan 2021 berjumlah 21 orang atau 3,62 Per 1.000 Kelahiran Hidup.

2. Jumlah dan Angka Kematian Bayi dan Balita per-1.000 Kelahiran Hidup

Angka Kematian Bayi atau Infant Mortality Rate (IMR) adalah jumlah kematian bayi di bawah usia satu tahun pada setiap 1000 kelahiran hidup. Angka ini merupakan indikator yang sensitif terhadap ketersediaan, pemanfaatan dan kualitas pelayanan kesehatan terutama pelayanan perinatal. Disamping itu AKB juga berhubungan dengan pendapatan keluarga, pendidikan ibu dan keadaan gizi keluarga.

Kematian bayi adalah kematian yang terjadi antara saat setelah bayi lahir sampai bayi belum berusia tepat satu tahun. Kegunaan Angka Kematian Bayi untuk pengembangan perencanaan yang berhubungan dengan kehamilan maka program-program untuk mengurangi angka kematian neonatal adalah yang bersangkutan dengan program pelayanan kesehatan Ibu hamil, misalnya program pemberian tablet Fe dan suntikan anti tetanus.

Jumlah kematian bayi di Kabupaten Kapuas dalam kurun waktu Lima tahun terakhir terjadi penurunan, ditahun 2022 angka kematian bayi 2,7. Sedangkan pada tahun 2021 angka kematian bayi 4,3. Pada 2020 angka kematian bayi 4,6. Pada tahun 2019 jumlah kematian bayi sebesar 4,6. Pada tahun 2018 jumlah kematian bayi sebesar 5,1 per 1.000 kelahiran hidup meningkat dari tahun 2017 yang jumlah kematian bayi sebesar 4,7 per 1.000 kelahiran hidup.



3. Penanganan Komplikasi pada Neonatal

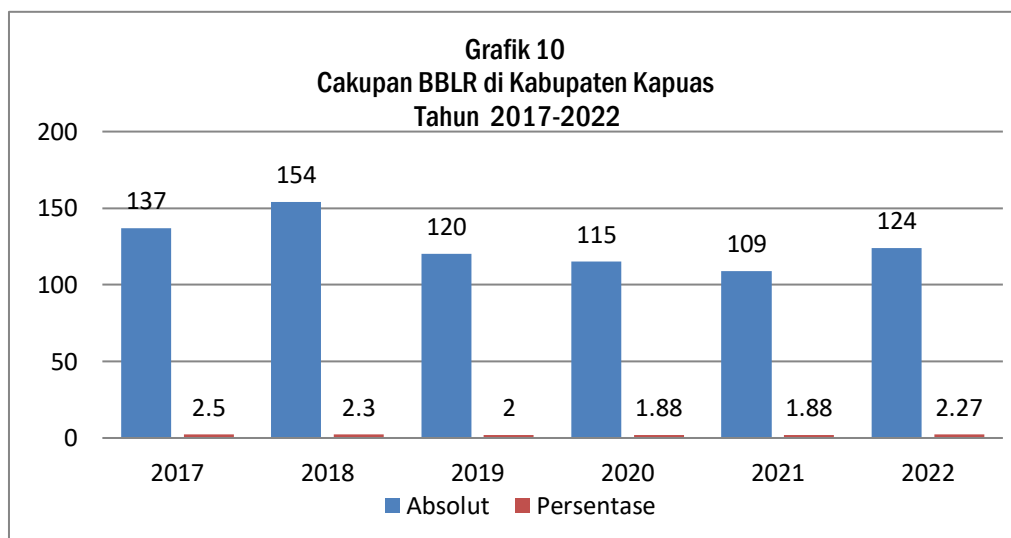
Dari 5.465 kelahiran hidup ditahun 2022 perkiraan neonatus dengan komplikasi berjumlah 820 dan sudah dilakukan penanganan 140 Neonatus dengan persentase 17,08%.

4. Persentase Berat Badan Bayi Lahir Rendah

Bayi Berat Badan Lahir Rendah (BBLR) adalah bayi yang lahir dengan berat badan kurang dari 2500 gram. Penyebab terjadinya BBLR antara lain karena ibu hamil mengalami anemia, kurang asupan gizi waktu dalam kandungan, ataupun lahir kurang bulan. Bayi yang lahir dengan berat badan rendah perlu penanganan yang serius, karena pada kondisi tersebut bayi mudah sekali mengalami hipotermi dan belum sepenuhnya pembentukan organ-organ tubuhnya yang biasanya akan menjadi penyebab utama kematian.

Di 5 tahun terakhir BBLR di kabupaten Kapuas mengalami penurunan. Di wilayah Kabupaten Kapuas, Pada tahun 2022 terdapat 124 bayi yang lahir dengan berat badan lahir rendah atau sebesar 2,27 % dari 5.465 bayi lahir hidup. Pada

tahun 2021 terdapat 109 bayi yang lahir dengan berat badan lahir rendah atau sebesar 1,88 % dari 5.806 bayi lahir. Pada tahun 2020 terdapat 115 bayi yang lahir dengan berat badan lahir rendah atau sebesar 1,88 % dari 6.130 bayi lahir hidup. Pada tahun 2019 terdapat 120 bayi yang lahir dengan berat badan lahir rendah atau sebesar 2,00 % dari 6.041 bayi lahir hidup. pada tahun 2018 terdapat 154 bayi yang lahir dengan berat badan lahir rendah atau sebesar 2,3 % dari 6.919 bayi lahir hidup. Pada tahun 2017 terdapat 137 bayi yang lahir dengan berat badan lahir rendah atau sebesar 2,5 % dari 6.820 bayi lahir hidup.



5. Cakupan kunjungan Neonatal 1 (KN1) dan KN lengkap dan Persentase bayi diberi ASI Eksklusif

Pelayanan kesehatan neonatus adalah pelayanan kesehatan sesuai standar yang diberikan oleh tenaga kesehatan yang kompeten kepada neonatus sedikitnya 3 kali, selama periode 0 sampai dengan 28 hari setelah lahir, baik di fasilitas kesehatan maupun melalui kunjungan rumah.

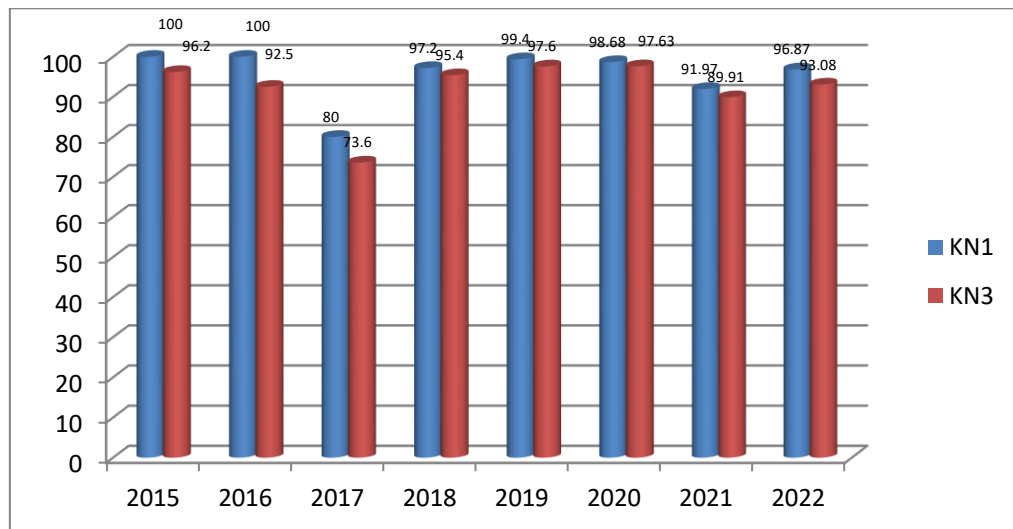
Kunjungan neonatal bertujuan untuk meningkatkan akses neonatus terhadap pelayanan kesehatan dasar, mengetahui sedini mungkin bila terdapat kelainan/masalah kesehatan pada neonatus. Risiko terbesar kematian neonatus terjadi pada 24 jam pertama kehidupan, minggu pertama dan bulan pertama kehidupannya. Sehingga jika bayi lahir di fasilitas kesehatan sangat dianjurkan untuk tetap tinggal di fasilitas kesehatan selama 24 jam pertama.

Di Kabupaten Kapuas pada tahun 2022 Angka Cakupan Kunjungan Neonatus (KN1) mencapai 96,87% dan Kunjungan Neonatus (KN3) mencapai 93,08% dari 5.465 bayi lahir hidup. Tahun 2021 Angka Cakupan Kunjungan Neonatus (KN1) mencapai 91,97% dan Kunjungan Neonatus (KN3) mencapai 89,91% dari 5.806 bayi lahir hidup. Tahun 2020 Angka Cakupan Kunjungan Neonatus (KN1) mencapai 98,68% dan Kunjungan Neonatus (KN3) mencapai 97,39% dari 6.310 bayi lahir hidup. Tahun 2019 Angka Cakupan Kunjungan Neonatus (KN1) mencapai 99,40% dan Kunjungan Neonatus (KN3) mencapai 97,60% dari 6.041 bayi lahir hidup. Pada tahun 2018 Angka Cakupan Kunjungan Neonatus (KN1) mencapai 97,2% dan Kunjungan Neonatus

(KN3) mencapai 95.4% dari 6.919 bayi lahir hidup. Pada tahun 2017 Angka Cakupan Kunjungan Neonatus (KN1) 2017) mencapai 80% dan Kunjungan Neonatus (KN3) mencapai 73,6% dari 6.444 jumlah bayi. Pada tahun 2016 Angka Cakupan Kunjungan Neonatus (KN1) 2016 angka cakupan kunjungan neonatus (KN1) mencapai 100% dan Kunjungan Neonatus (KN3) mencapai 92,5% dari 4.996 jumlah bayi. Sedangkan pada tahun 2015 Kunjungan Neonatus (KN1) mencapai 100% dan kunjungan neonatus (KN3) mencapai 96,2% dari 5.768 jumlah bayi.

Pencapaian Kunjungan Neonatus (KN1) di Tahun 2017 terjadi penurunan dari tahun 2016 dan 2015 yang mencapai 100% dan Kunjungan Neonatus (KN3) ditahun 2017 juga terjadi penurunan dari tahun 2016 yang mencapai 92,5 dan di tahun 2015 dengan capaian 96,2%.

Grafik 11
Cakupan Kunjungan KN1 dan KN3 di Kabupaten Kapuas
Tahun 2015-2022



6. Bayi Baru Lahir Mendapat IMD dan Pemberian ASI Eksklusif pada Bayi < 6 Bulan

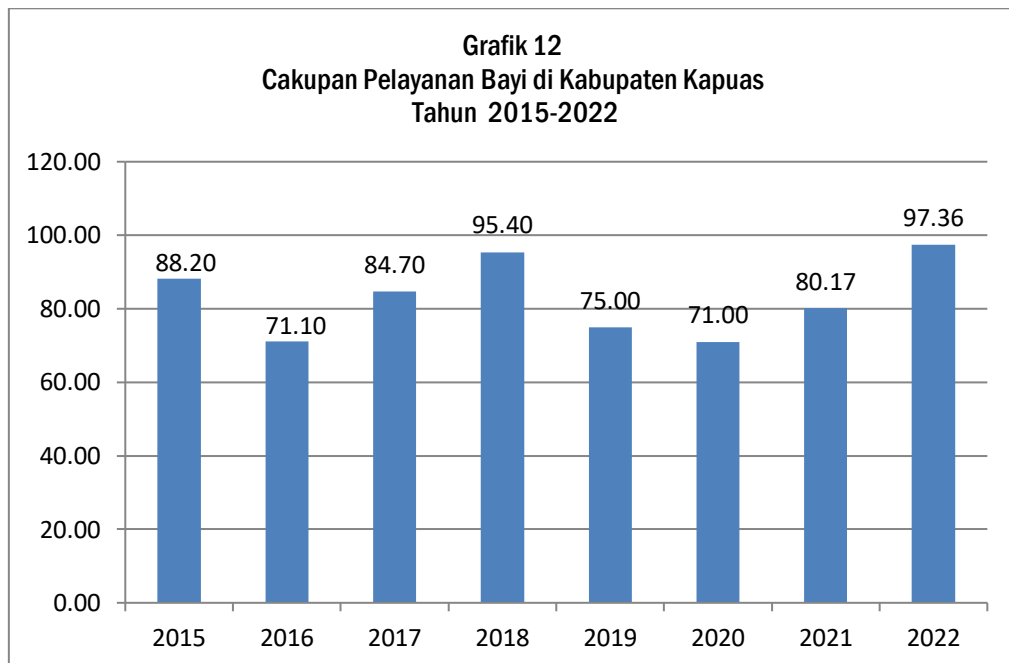
Bayi Baru Lahir mendapat IMD, Bayi lahir yang mendapat perlakuan Inisiasi Menyusu Dini (IMD) yaitu meletakkan bayi secara tengkurap di dada atau perut ibu sehingga kulit bayi melekat pada kulit ibu sekurang – kurangnya satu jam setelah lahir. Bayi mendapat Asi Eksklusif, Bayi kurang dari 6 bulan yang diberi ASI saja tanpa makanan atau cairan lain kecuali obat, vitamin, dan mineral.

Pada tahun 2022 Jumlah Bayi Baru Lahir sebanyak 5.421 bayi dan mendapat IMD sebanyak 5.057 bayi (93,29%). Jumlah Bayi Usia < 6 Bulan sebanyak 1404 bayi dan diberi ASI Eksklusif sebanyak 1083 bayi (77,14%).

1. Kunjungan Bayi

Kunjungan bayi adalah bayi yang memperoleh pelayanan kesehatan sesuai dengan standar oleh tenaga kesehatan, paling sedikit 4 kali, diluar kunjungan neonatus. Setiap bayi berhak mendapatkan pelayanan kesehatan dengan memantau pertumbuhan dan perkembangannya secara teratur setiap bulan di sarana kesehatan.

Pada tahun 2022 Cakupan Kunjungan Bayi di Kabupaten Kapuas sebesar 97,36%. Tahun 2021 Cakupan Kunjungan Bayi di Kabupaten Kapuas sebesar 80.17%. Tahun 2020 Cakupan Kunjungan Bayi di Kabupaten Kapuas sebesar 71%. Tahun 2019 Cakupan Kunjungan Bayi di Kabupaten Kapuas sebesar 75%. Tahun 2018 Cakupan Kunjungan Bayi di kabupaten Kapuas sebesar 95.4%.Tahun 2017 Cakupan Kunjungan Bayi di kabupaten Kapuas sebesar 80%. Sedangkan pada tahun 2016 cakupan kunjungan bayi di wilayah Kabupaten Kapuas mencapai 71,1%. Sementara kunjungan bayi di tahun 2015 dengan cakupan sebesar 88,2%. Pencapaian Kunjungan Bayi dalam 3 tahun terakhir masih fluktuatif, sempat mengalami penurunan di tahun 2016 dengan capaian 71,1% kemudian meningkat menjadi 82,5% pada tahun 2017. Perlu diupayakan promosi dan edukasi ke masyarakat secara terstruktur dan masif tentang pentingnya pemantauan tumbuh kembang bayi di sarana kesehatan.Diharapkan pada tahun-tahun berikutnya cakupan kunjungan bayi dapat lebih meningkat.



Air Susu Ibu (ASI) merupakan satu-satunya makanan yang sempurna dan terbaik bagi bayi karena mengandung unsur-unsur gizi yang dibutuhkan oleh bayi untuk pertumbuhan dan perkembangan bayi guna mencapai pertumbuhan dan perkembangan bayi yang optimal.

ASI adalah hadiah yang sangat berharga yang dapat diberikan kepada bayi, dalam keadaan miskin mungkin merupakan hadiah satu-satunya, dalam keadaan sakit mungkin merupakan hadiah yang menyelamatkan jiwanya (UNICEF). Oleh karena itu pemberian ASI perlu diberikan secara eksklusif sampai umur 6 (enam) bulan dan tetap mempertahankan pemberian ASI dilanjutkan bersama makanan pendamping sampai usia 2 (dua) tahun.

Kebijakan Nasional untuk memberikan ASI eksklusif selama 6 (enam) bulan telah ditetapkan dalam SK Menteri Kesehatan No. 450/ Menkes/SK/IV/2004. ASI eksklusif adalah Air Susu Ibu yang diberikan kepada bayi sampai usia bayi 6 bulan tanpa diberikan makanan dan minuman, kecuali obat dan vitamin. Bayi yang mendapat ASI

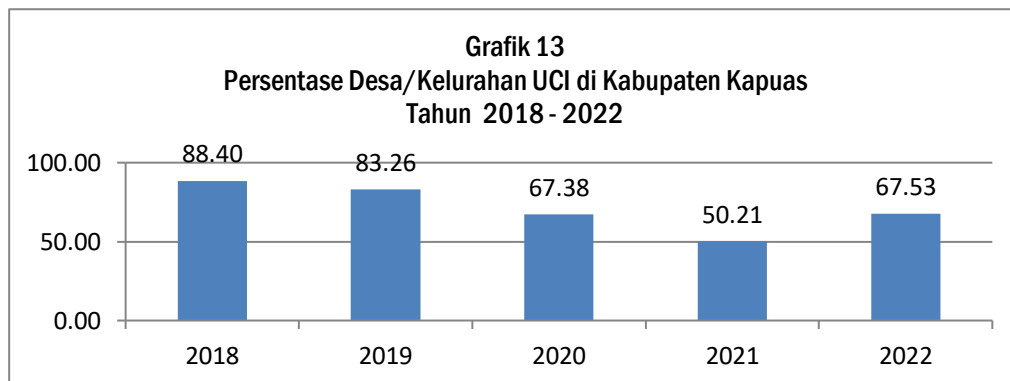
eksklusif adalah bayi yang hanya mendapat ASI sejak lahir sampai usia 6 bulan di satu wilayah kerja pada kurun waktu tertentu.

Pemberian ASI eksklusif di Kabupaten Kapuas pada tahun 2017 dari 6.348 bayi usia 0-6 bulan, ada 1.496 (23,6%) bayi yang diberikan ASI Eksklusif. Dari 6.919 kelahiran hidup ditahun 2018, persentase bayi yang di beri ASI Eksklusif sebesar 11,6 %. Dari 6.041 kelahiran hidup ditahun 2019, persentase bayi yang di beri ASI Eksklusif sebesar 67,98 %. Dari 6.130 kelahiran hidup ditahun 2020, persentase bayi yang di beri ASI Eksklusif sebesar 71,77 %. Dari 5.806 kelahiran hidup ditahun 2021, persentase bayi yang di beri ASI Eksklusif sebesar 38,08%. Juga sebanyak 5.465 kelahiran hidup ditahun 2022, persentase bayi yang di beri ASI Eksklusif sebesar 74,25%.

7. Persentase Desa/Kelurahan UCI

Strategi operasional pencapaian cakupan tinggi dan merata berupa pencapaian Universal Child Immunization (UCI) yang berdasarkan indikator cakupan DPT-HB 3, Polio 4 dan Campak dengan cakupan minimal 80% dari jumlah sasaran bayi di desa.

Pada tahun 2022 pencapaian UCI mengalami kenaikan yaitu 231 desa/kelurahan yang ada terdapat 156 desa/kelurahan atau 67,53% yang mencapai UCI desa. Tahun 2021 pencapaian UCI mengalami penurunan yaitu dari 233 desa/kelurahan yang ada terdapat 117 desa/kelurahan atau 50,21% yang baru mencapai UCI desa. Tahun 2020 pencapaian UCI mengalami penurunan yaitu dari 233 desa/kelurahan yang ada terdapat 157 desa/kelurahan atau 67,38% yang baru mencapai UCI desa. Tahun 2019 pencapaian UCI mengalami sedikit penurunan yaitu dari 233 desa/kelurahan yang ada terdapat 194 desa/kelurahan atau 83,26% yang baru mencapai UCI desa. Pencapaian UCI Pada tahun 2018 dari 233 desa/kelurahan yang ada mencapai 88,40% atau sebanyak 206 desa/kelurahan.



8. Cakupan Imunisasi Campak/MR pada Bayi

Bayi seharusnya mendapat imunisasi dasar lengkap yang terdiri dari BCG 1 kali, DPT-HB 3 kali, Polio 4 kali, HB Uniject 1 kali dan Campak 1 kali. Sebagai indikator kelengkapan status imunisasi dasar lengkap bagi bayi dapat dilihat dari hasil cakupan imunisasi campak, karena imunisasi campak merupakan imunisasi yang terakhir yang diberikan pada bayi umur 9 (sembilan) bulan dengan harapan imunisasi sebelumnya sudah diberikan dengan lengkap (BCG, DPT-HB, Polio, dan HB).

Cakupan Imunisasi di Kabupaten Kapuas pada tahun 2022 pencapaiannya adalah sebagai berikut : HB0 < 24 jam sebanyak 4.180 (76,49%), HB0 1-7 Hari

sebanyak 350 (6,40%). BCG sebanyak 5.399 bayi (98,79%), Polio 4 sebanyak 4.399 bayi (81,74%), DPT-HB3/DPT-HB-Hib3 sebanyak 4.488 bayi (83,39%), imunisasi campak sebanyak 5.311 (98,68%) dan imunisasi dasar lengkap sebanyak 5.105 bayi (94,85%).

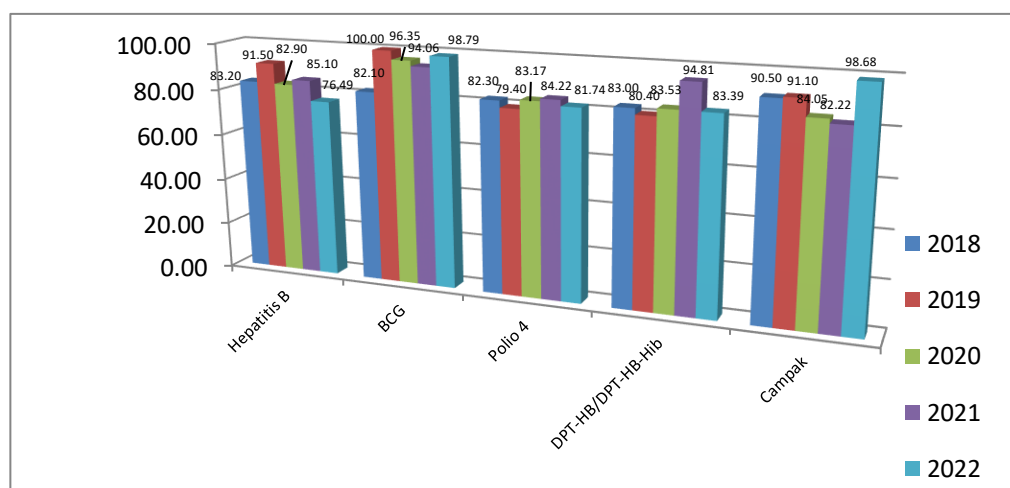
Cakupan Imunisasi di Kabupaten Kapuas pada tahun 2021 pencapaiannya adalah sebagai berikut: HBO < 24 jam sebanyak 4.941 (85,10%), HBO 1-7 Hari sebanyak 202 (3,48%). BCG sebanyak 5.461 bayi (94,06%), Polio 4 sebanyak 4.586 bayi (84,22%), DPT-HB3/DPT-HB-Hib3 sebanyak 5.162 bayi (94,81%), imunisasi campak sebanyak 4.622 (84,89%) dan imunisasi dasar lengkap sebanyak 4.477 bayi (82,22%).

Cakupan Imunisasi di Kabupaten Kapuas pada tahun 2020 pencapaiannya adalah sebagai berikut: HBO < 24 jam sebanyak 5.082 (82,90%), HBO 1-7 Hari sebanyak 387 (6,31%). BCG sebanyak 5.906 bayi (96,35%), Polio 4 sebanyak 5.140 bayi (83,17%), DPT-HB3/DPT-HB-Hib3 sebanyak 5.162 bayi (83,53%), imunisasi campak sebanyak 5.194 (84,05%) dan imunisasi dasar lengkap sebanyak 4.939 bayi (79,92%).

Cakupan Imunisasi di Kabupaten Kapuas pada tahun 2019 pencapaiannya adalah sebagai berikut: HBO < 24 jam sebanyak 5.525 (91,46%), HBO 1-7 Hari sebanyak 403 (6,67%). BCG sebanyak 6.043 bayi (100%), Polio 4 sebanyak 5.266 bayi (79,4%), DPT-HB3/DPT-HB-Hib3 sebanyak 5.330 bayi (80,4%), imunisasi campak sebanyak 8.044 (91,1%) dan imunisasi dasar lengkap sebanyak 5.690 bayi (85,8%).

Cakupan Imunisasi di Kabupaten Kapuas pada tahun 2018 pencapaiannya adalah sebagai berikut: HBO < 24 jam sebanyak 5.757 (83,2%), HBO 1-7 Hari sebanyak 246 (3,6%). BCG sebanyak 5.678 bayi (82,1%), Polio 4 sebanyak 5.232 bayi (82,3%), DPT-HB3/DPT-HB-Hib3 sebanyak 5.278 bayi (83%) dan imunisasi dasar lengkap sebanyak 5.753 bayi (90,5%).

Grafik 14
Cakupan Imunisasi Bayi di Kabupaten Kapuas
Tahun 2018-2022



9. Cakupan Pemberian Vitamin A pada Bayi dan Anak Balita

Pada tahun 2022 Pemberian vitamin A pada bayi (6-11 Bln) sebesar 85,38% dari 2.774 bayi, pada anak balita (12-59 Bln) sebesar 86,04% dari 17.534 anak Balita dan Balita (6-59 Bln) sebesar 85,95% dari 20.308 Balita.

Pada tahun 2021 Pemberian vitamin A pada bayi (6-11 Bln) sebesar 92.13% dari 4.036 bayi, pada anak balita (12-59 Bln) sebesar 92.43% dari 18.863 anak Balita dan Balita (6-59 Bln) sebesar 92.38% dari 22.899 Balita.

10. Cakupan Pelayanan Kesehatan Balita

Cakupan pelayanan Balita tahun 2022 berdasarkan Sasaran Balita 0 – 59 Bulan adalah 27.570, dan 12 – 59 Bulan adalah 22.188. Balita memiliki buku KIA sebesar 26.648 (120,10%), Balita dipantau Pertumbuhan dan Perkembangan sebesar 26.234 (95,15%), Balita dilayani SDIDTK sebesar 26.648 (120,10%), Balita dilayani MTBS sebesar 14.814 (53,73%). Sedangkan cakupan pelayanan Balita di tahun 2021 sebesar 80.08% dari 22.274 jumlah balita yang ada.

11. Persentase Balita ditimbang

Dari 24.287 balita yang ada di tahun 2022 sebanyak 18.411 balita (75,81%) yang ditimbang. Puskesmas yang banyak melakukan penimbangan terhadap balita adalah Puskesmas Melati dengan 2.886 balita (93,67) sedangkan yang paling sedikit adalah Puskesmas Palangkau dengan 151 balita (72,60%).

Dari 23.933 balita yang ada di tahun 2021 sebanyak 17.357 balita (72,52%) yang ditimbang. Puskesmas yang banyak melakukan penimbangan terhadap balita adalah Puskesmas Melati dengan 2.515 balita (80,97%) sedangkan yang paling sedikit adalah puskesmas Palangkau dengan 207 balita (95,39%).

12. Persentase Balita Gizi Kurang (BB/Umur), Pendek (TB/Umur), dan Kurus (BB/TB)

Pada tahun 2022 dari 19.785 balita (0-59 bln) yang ditimbang ada 1.401 balita gizi kurang BB/U (7,08%). Balita yang di ukur tinggi badannya dengan kategori balita pendek TB/U berjumlah 1.379 (6,97%) sedangkan balita yang di ukur BB/TB balita kurus berjumlah 879 (4,44%).

Pada tahun 2021 dari 21.940 balita(0-59 bln) yang ditimbang ada 1.618 balita gizi kurang BB/U (7,37%). Balita yang di ukur tinggi badannya dengan kategori balita pendek TB/U berjumlah 1.875 (8,55%) sedangkan balita yang di ukur BB/TB balita kurus berjumlah 1.061 (4,84%).

13. Cakupan Penjaringan Kesehatan Siswa Kelas 1 SD/MI, 7 SMP/MTs, dan 10 SMA/MA

Di tahun 2022 dengan jumlah SD/MI berjumlah 502 buah, SMP/MTS berjumlah 164 buah dan SMA/MA berjumlah 66 buah. Dari data diatas sudah dilakukan pelayanan Kesehatan terhadap sekolah-sekolah tersebut diatas: untuk kelas 1 SD/MI 11.365 (89,01%) peserta didik yang di periksa dari 12.768 peserta didik, SMP/MTS kelas 7 sebesar 7.201 (93,27%) dari 7.720 peserta didik, dan untuk SMA/MA kelas 10 sebesar 4.878 (93,84%) dari 5.198 peserta didik.

Di tahun 2021 dengan jumlah SD/MI berjumlah 492 buah, SMP/MTS berjumlah 167 buah dan SMA/MA berjumlah 71 buah. Dari data diatas sudah dilakukan

pelayanan kesehatan terhadap sekolah-sekolah tersebut diatas: untuk kelas 1 SD/MI 11.014 (89,70%) peserta didik yang di periksa dari 12.279 peserta didik, SMP/MTS kelas 7 sebesar 5.986 (90,40%) dari 6.621 peserta didik, dan untuk SMA/MA kelas 10 sebesar 2.730 (91,21%) dari 2.993 peserta didik.

C. KESEHATAN USIA PRODUKTIF DAN USIA LANJUT

1. Persentase Pelayanan Kesehatan Usia Produktif

Pada tahun 2022 terdata 255.851 usia produktif yang ada di Kabupaten Kapuas. Dari data yang ada sudah dilakukan pelayanan skrining Kesehatan sesuai standar terhadap 176.076 usia produktif atau sebesar 68,82%.

Pada tahun 2021 terdata 217.756 usia produktif yang ada di kabupaten Kapuas. Dari data yang ada sudah dilakukan pelayanan skrining kesehatan sesuai standar terhadap 166.284usia produktif atau sebesar 76.36%.

2. Persentase Pelayanan Kesehatan Usia Lanjut (60+ tahun)

Pada tahun 2022 terdapat data 36.618 usia lanjut yang ada di Kabupaten Kapuas. Dari jumlah tersebut diatas sudah dilakukan pemeriksaan dan pelayanan Kesehatan terhadap 35.011 usia lanjut atau sebesar 95,61%, sedangkan di tahun 2021 terdapat data 34.478 usia lanjut yang ada di Kabupaten Kapuas. Dari jumlah tersebut diatas sudah dilakukan pemeriksaan dan pelayanan kesehatan terhadap 31.461 lanjut usia atau sebesar 91.25%.

BAB VI

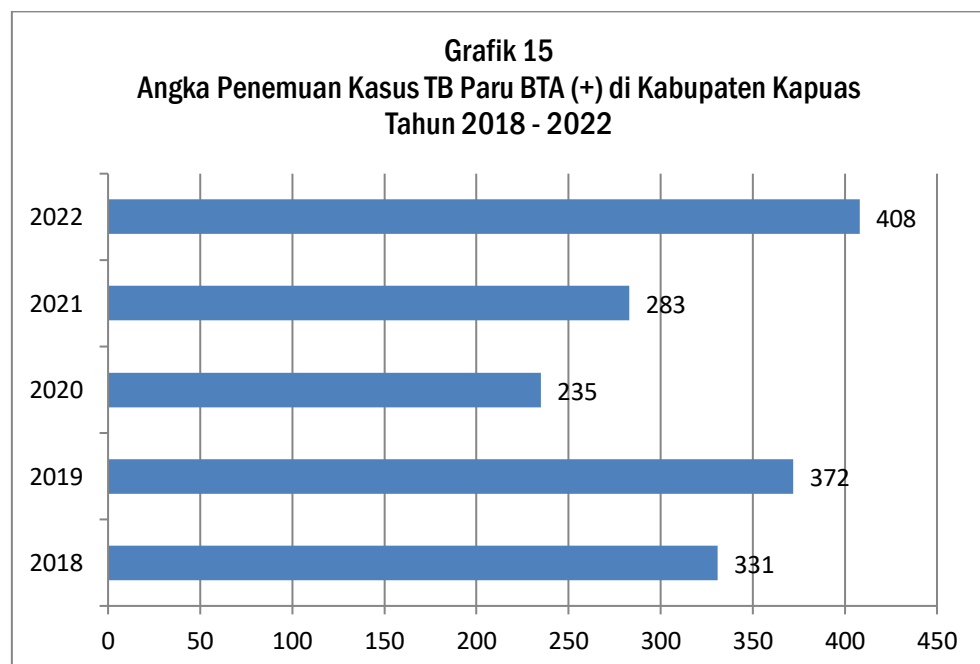
PENGENDALIAN PENYAKIT

A. PENGENDALIAN PENYAKIT MENULAR LANGSUNG

1. Persentase Orang Terduga TBC Mendapatkan Pelayanan Kesehatan sesuai standar

TB merupakan salah satu kedaruratan global (global emergency). Kegagalan pengobatan TB sebagian besar karena pasien berobat secara tidak teratur, sehingga menimbulkan kasus-kasus Multy Drug Resistance (MDR) maupun Xaviere Drug Resistance (XDR). WHO telah menyusun strategi yang dianggap paling cost effective untuk mengatasi permasalahan kegagalan pengobatan TB, yaitu dengan strategi Directly Observed Treatment Short Course (DOTS) yang telah dimulai sejak tahun 1995.

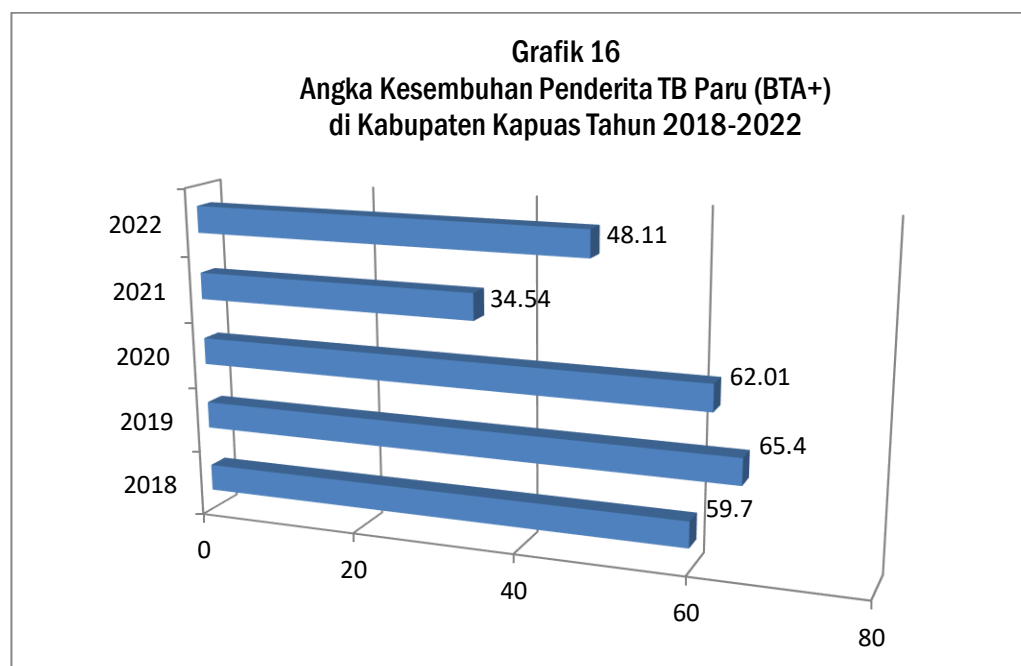
Pada tahun 2022 cakupan penemuan kasus TB baru BTA (+) sebanyak 421 orang dengan penderita dewasa berjumlah 403 orang dan anak berjumlah 18 orang dari 2.815 orang/anak dengan suspek TB, tahun 2021 cakupan penemuan kasus TB baru BTA (+) sebanyak 293 orang dengan penderita dewasa berjumlah 283 orang dan anak berjumlah 10 orang dari 1.175 orang/anak dengan suspek TB, tahun 2020 cakupan penemuan kasus TB baru BTA (+) sebanyak 241 orang dengan penderita dewasa berjumlah 235 orang dan anak berjumlah 6 orang dari 1.410 orang/anak dengan suspek TB. Pada tahun 2019 cakupan penemuan kasus TB baru BTA (+) sebanyak 375 orang dengan penderita dewasa berjumlah 362 orang dan anak berjumlah 13 orang dari 1.848 orang/anak dengan suspek TB. Pada tahun 2018 cakupan penemuan kasus TB baru BTA (+) sebanyak 331 orang dengan penderita dewasa berjumlah 313 orang dan anak berjumlah 14 orang dari 1.623 orang/anak dengan suspek TB.



Pada tahun 2022 Angka kesembuhan (Cure Rate) Tuberculosis paru sebesar 48,11%. Angka pengobatan lengkap sebesar 44,72% dan angka keberhasilan pengobatan sebesar 80,63%. Selama tahun 2022 ditemukan data kematian sebanyak 31 orang (10,92%).

Pada tahun 2021 Angka kesembuhan (Cure Rate) Tuberculosis paru sebesar 34,54%. Angka pengobatan lengkap sebesar 54,02% dan angka keberhasilan pengobatan sebesar 76,69%. Selama tahun 2021 ditemukan data kematian sebanyak 19 orang (7,28%)

Pada tahun 2020 Angka kesembuhan (Cure Rate) Tuberculosis paru sebesar 62,01%. Angka pengobatan lengkap sebesar 34,22% dan angka keberhasilan pengobatan sebesar 80,48%. Selama tahun 2020 ditemukan data kematian sebanyak 24 orang (6,42%)



2. Persentase Penemuan Penderita Pneumonia pada Balita

Pada tahun 2022 persentase penemuan penderita pneumonia pada balita ditemukan 206 balita (12,87%) dengan jumlah perkiraan pneumonia pada balita berjumlah 1.601 orang. Dari 26 puskesmas yang ada di Kabupaten Kapuas sudah melakukan dan memberikan tatalaksana standar pemeriksaan berjumlah 23 Puskesmas (85,19%)

3. Jumlah Kasus HIV

Jumlah kasus HIV di tahun 2022 terdapat 20 kasus dengan klasifikasi umur terbanyak terdapat di usia 25 – 49 tahun dengan 13 kasus dengan proporsi jenis kelamin terbanyak terhadap laki – laki 65,00%, dengan estimasi orang dengan resiko terinfeksi HIV sebesar 7.280 orang dan sudah mendapatkan pelayanan sesuai standar sebesar 5.630 (77,34%).

4. Persentase ODHIV Baru Mendapatkan Pengobatan

Orang yang hidup dengan HIV (ODHIV) adalah kelompok rentan yang mengalami stigma, diskriminasi, dan perlakuan tidak menyenangkan ketika mengakses layanan kesehatan sedangkan Antiretroviral (ARV) merupakan bagian dari pengobatan HIV dan AIDS untuk mengurangi risiko penularan HIV, menghambat perburukan infeksi oportunistik, meningkatkan kualitas hidup penderita HIV, dan menurunkan jumlah virus dalam darah sampai tidak terdeteksi. Di Kabupaten Kapuas tahun 2022 ODHIV baru ditemukan sebanyak 19, ODHIV baru ditemukan dan mendapat pengobatan ARV adalah 18 (94,74%).

5. Persentase Diare ditemukan dan ditangani pada Balita

Diare merupakan salah satu penyakit paling sering menyerang anak di seluruh dunia, termasuk Indonesia. Diperkirakan, anak berumur dibawah lima tahun mengalami 203 episode diare per tahunnya dan empat juta anak meninggal di seluruh dunia akibat diare dan malnutrisi. Kematian akibat diare umumnya disebabkan dehidrasi (kehilangan cairan). Lebih kurang 10% episode diare disertai dehidrasi akibat kehilangan cairan dan elektrolit tubuh secara berlebihan.

Bayi dan anak kecil lebih mudah mengalami dehidrasi dibanding anak yang lebih besar. Karena itu, penanganan awal sangat penting pada anak dengan diare adalah mencegah dan mengatasi keadaan dehidrasi. Pemberian cairan pengganti (cairan rehidrasi) baik yang diberikan secara oral (diminumkan) maupun parenteral (melalui infus) telah berhasil menurunkan angka kematian akibat dehidrasi pada ribuan anak yang menderita diare.

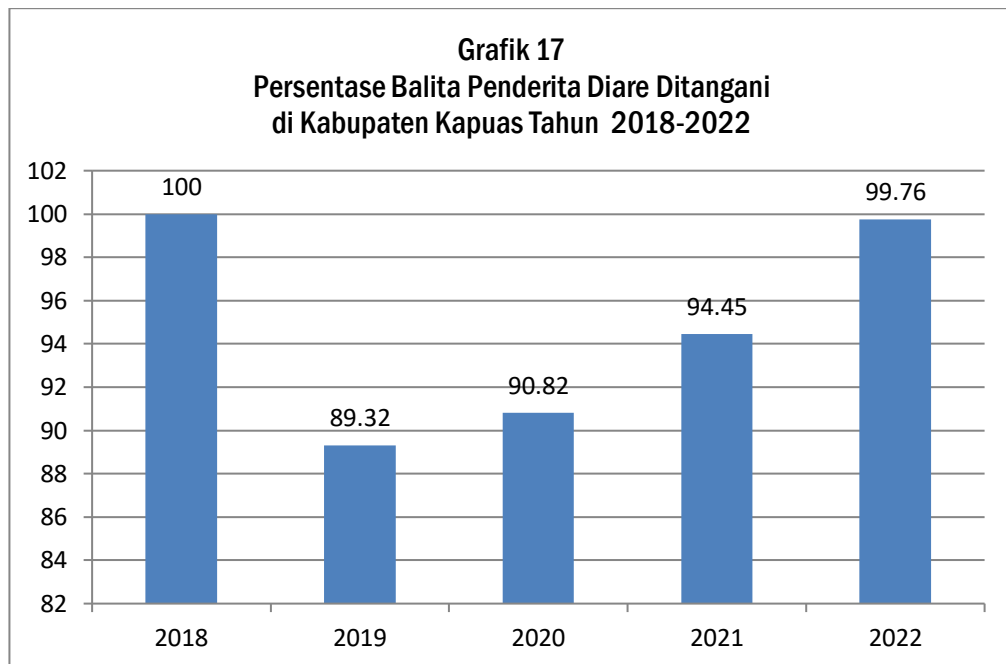
Pada tahun 2022 dengan jumlah penduduk 366.360 target penemuan diare pada balita sebanyak 6.177 dan 9.892 pada semua umur. Semua umur yang dilayani sebesar 2.402 (24,28%) dan balita sebesar 823 (13,32%) mendapatkan oralit untuk semua umur sebanyak 2.306 (96,00%) dan balita 821 (99,76%). Balita yang mendapatkan zink sebanyak 823 (100%).

Pada tahun 2021 dengan jumlah penduduk 363.828 target penemuan diare pada balita sebanyak 4.689 dan 9.823 pada semua umur. Semua umur yang dilayani sebesar 2.341 (23,83%) dan balita sebesar 793 (16,91%) mendapatkan oralit untuk semua umur sebanyak 2.191 (93,59%) dan balita 749 (94,45%). Balita yang mendapatkan zink sebanyak 761 (95,96%).

Pada tahun 2020 Dengan jumlah penduduk 361.085 target penemuan diare pada balita sebanyak 5.230 dan 9.749 pada semua umur. Semua umur yang dilayani sebesar 3.234 (33,17%) dan balita sebesar 1.187 (22,69%) mendapatkan oralit untuk semua umur sebanyak 1.789 (55,32%) dan balita 1.708 (90,82%). Balita yang mendapatkan zink sebanyak 1.131 (95,28%)

Pada tahun 2019 Dengan jumlah penduduk 358.820 target penemuan diare pada balita sebanyak 6.050 dan 9.688 pada semua umur. Semua umur yang dilayani sebesar 8.577 (88,53%) dan balita sebesar 3.184 (52,63%) mendapatkan oralit untuk semua umur sebanyak 7.199 (83,9%) dan balita 2.844 (89,32%). Balita yang mendapatkan zink sebanyak 2.847 (33,19%)

Pada Tahun 2018 dengan jumlah penduduk 356.382 target penemuan diare pada balita sebanyak 6.006 dan 9.622 pada semua umur. Semua umur yang dilayani sebesar 4.549 (47,3%) dan balita sebesar 3.062 (51%) mendapatkan oralit untuk semua umur sebanyak 4.549 (100%) dan balita 3.062 (100%). Balita yang mendapatkan zink sebanyak 3.419 (75,2%)



6. Deteksi Dini Hepatitis B pada Ibu Hamil

Pada tahun 2022 dengan Jumlah Ibu Hamil 6.032, jumlah Ibu Hamil diperiksa 4.195 (69,55%) dengan hasil Non Reaktif 4.095 dan hasil Reaktif 100 (2,38%).

7. Jumlah Bayi yang Lahir dari Ibu Reaktif HBsAg (Hepatitis B Surface Antigen) dan mendapatkan HBIG (Hepatitis B Immunoglobulin)

Pada tahun 2022 dengan Jumlah Bayi yang Lahir dari Ibu HBsAg Reaktif adalah 64. Jumlah total bayi yang lahir dari Ibu HBsAg reaktif mendapat HBIG < 24 jam adalah 62 (96,88%).

8. Angka penemuan Kasus Baru Kusta (NCDR/ *New Case Detection Rate*)

Pada tahun 2022 ditemukan 1 kasus Kusta Kering / Pausi Basiler (PB) berjenis kelamin laki-laki dan Kusta Basah / Multi Basiler (MB) ditemukan kasus berjumlah 10 penderita dengan 9 penderita laki-laki dan 1 penderita perempuan dengan proporsi jenis kelamin 90, 91% untuk laki-laki dan 9,09% untuk perempuan. Dan NCDR per 100.000 penduduk sebesar 3,00%.

Dari 11 penderita kusta jumlah cacat tingkat 0 sebanyak 9 penderita (81,82%), cacat tingkat 2 berjumlah 2 penderita (18,18%).

Jumlah kasus terdaftar baik itu Kusta Kering / Pausi Basiler (PB) dan Kusta Basah / Multi Basiler (MB) berjumlah 15 orang dengan angka Prevalensi per 100.000 penduduk sebesar 0,41%. Dari jumlah kasus tersebut diatas sudah selesai di lakukan pengobatan kusta untuk Kusta Kering / Pausi Basiler (PB) 0 penderita dan 4 untuk penderita Kusta Basah / Multi Basiler (MB).

B. PENGENDALIAN PENYAKIT YANG DAPAT DI CEGAH DENGAN IMUNISASI

1. Acute Flacid Paralysis (AFP) Nonpolio per 100.000 Penduduk < 15tahun

Pada tahun 2022 Dari Jumlah Penduduk usia < 15 Tahun yang berjumlah 88.597 ditemukan 2 kasus Acute Flaccid Paralysis (AFP) yaitu pada wilayah kerja Puskesmas Melati dan Puskesmas Pulau Telo (Kecamatan Selat) dengan AFP rate 2,26%.

Pada tahun 2021 Dari Jumlah Penduduk usia < 15 Tahun yang berjumlah 88.031 ditemukan 1 kasus Acute Flaccid Paralysis (AFP) yaitu pada wilayah kerja Puskesmas Barimba (Kecamatan Kapuas Hilir).

Pada tahun 2020 Dari Jumlah Penduduk usia < 15 Tahun yang berjumlah 87.513 tidak ditemukan kasus Acute Flaccid Paralysis (AFP).

Pada tahun 2019 Dari Jumlah Penduduk usia < 15 Tahun yang berjumlah 98.015 ditemukan 4 kasus AFP non polio yang ditemukan di wilayah kerja puskesmas: (1 kasus di Puskesmas Tamban Catur, 1 kasus di Puskesmas Palingkau, 1 kasus di Puskesmas Barimba, dan 1 kasus di Puskesmas Pujon) dengan AFR rate 4,08%.

2. Jumlah dan CFR difteri

Difteri adalah infeksi bakteri pada hidung dan tenggorokan. Di Kabupaten Kapuas pada tahun 2020 dan tahun 2021 serta tahun 2022 tidak ditemukan kasus CFR Difteri.

3. Jumlah Pertusis

Batuk Rejan, juga dikenal sebagai Pertusis, yaitu penyakit infeksi pernapasan yang disebabkan oleh bakteri *Bordetella Pertussis*. Ini adalah penyakit yang sangat menular dan umumnya mempengaruhi anak-anak, meskipun orang dewasa juga dapat terinfeksi.

Di Kabupaten Kapuas pada tahun 2022 ditemukan 5 kasus Pertusis (1 kasus di wilayah Puskesmas Pulau Telo, 1 kasus di wilayah Puskesmas Tamban Catur, 1 kasus di wilayah kerja Puskesmas Tamban Baru, 1 kasus di wilayah kerja Puskesmas Sei Tatas, dan 1 kasus di wilayah kerja Puskesmas Mandomai). Kemudian pada tahun 2021 dan 2020 tidak ditemukan kasus pertusis sedangkan Pada tahun 2019 ditemukan 4 kasus Pertusis (1 kasus di wilayah kerja puskesmas Selat, 1 kasus di wilayah kerja puskesmas Melati, 1 kasus di wilayah kerja puskesmas Anjir Serapat dan 1 kasus di wilayah kerja puskesmas Basarang).

4. Jumlah dan CFR Tetanus Neonatorum

Tetanus Neonatorum merupakan sebuah penyakit tetanus yang menyerang pada bayi baru lahir. Pada bayi baru lahir beresiko tinggi terkena tetanus neonatorum apabila sibiayi dilahirkan dengan bantuan peralatan persalinan yang tidak steril. Pada tahun 2022 dan 2021 serta 2020 di Kabupaten Kapuas tidak ditemukan kasus CFR Tetanus Neonatorum.

5. Jumlah Hepatitis B

Hepatitis B adalah penyakit yang menimbulkan peradangan pada organ hati dan biasanya disebabkan oleh virus Hepatitis B. Pada tahun 2022 dan 2021 serta 2020 di Kabupaten Kapuas tidak ditemukan kasus Hepatitis B.

6. Jumlah Suspek Campak

Penyakit campak atau dalam bahasa asing disebut measles, disebabkan oleh virus campak atau morbili yang biasa terdapat di udara bebas. Campak merupakan penyakit yang cukup cepat menular, untuk itu diperlukan pencegahan sejak dini. Imunisasi campak dan Imunisasi MMR (Measles, Mumps, dan Rubella) perlu dilakukan sejak usia 9 bulan, 15 bulan dan 6 tahun.

Di Kabupaten Kapuas tahun 2018 ditemukan kasus campak sebesar 80 kasus dengan proporsi terbanyak pada jenis kelamin perempuan dan terbanyak terkena di wilayah kecamatan Selat tepatnya di wilayah kerja Puskesmas Melati dengan 19 kasus Campak. Dengan Insiden Rate sebesar 22,4.

Pada tahun 2019 ditemukan kasus campak sebesar 12 kasus dengan proporsi terbanyak pada jenis kelamin perempuan 9 orang (2,51%) untuk laki laki berjumlah 3 orang (0,84%) dan terbanyak terkena di wilayah kecamatan Kapuas Timur tepatnya di wilayah kerja Puskesmas Anjir Serapat dengan 7 kasus Campak. Dengan Insiden Rate sebesar 3,34.

Di tahun 2020 dan 2021 di Kabupaten Kapuas tidak ditemukan kasus kejadian suspek campak.

Pada tahun 2022 ditemukan kasus campak sebesar 17 kasus dengan proporsi terbanyak pada jenis kelamin laki laki 14 orang (3,82%) untuk Perempuan berjumlah 3 orang (0,82%) dan terbanyak terkena di wilayah Kecamatan Selat tepatnya di wilayah kerja Puskesmas Melati dengan 8 kasus campak. Dengan Insiden Rate sebesar 4,64%.

7. Persentase KLB ditangani < 24 jam

Kejadian Luar Biasa (KLB) adalah timbulnya atau meningkatnya kejadian kesakitan dan atau kematian yang bermakna secara epidemiologis pada suatu Desa/Kelurahan dalam jangka waktu tertentu dan merupakan keadaan yang dapat menjurus pada terjadinya wabah (PMK No. 1.501/Menkes/Per/X/2010).

Kejadian Luar Biasa (KLB) penyakit menular dan keracunan masih merupakan salah satu masalah kesehatan, karena disamping menimbulkan korban kesakitan dan kematian juga berdampak pada situasi sosial ekonomi masyarakat secara umum (keresahan masyarakat, produktivitas menurun).

Kondisi tersebut menuntut adanya upaya/ tindakan secara cepat dan tepat (kurang dari 24 jam) untuk menanggulangi setiap KLB serta melaporkan kepada tingkat administrasi kesehatan di atasnya.

Pada tahun 2022 terjadi Kejadian Luar Biasa (KLB) di Kabupaten Kapuas yaitu pada wilayah kerja Puskesmas Tamban Catur (Kecamatan Tamban Catur).

Jenis KLB yang terjadi yaitu Keracunan Pangan, yang terdapat di wilayah kerja Puskesmas Anjir Serapat (Kecamatan Kapuas Timur) tepatnya di Desa Anjir Serapat Tengah, Terdapat 7 penderita dan tidak ada terjadi kasus kematian. Dari kasus KLB tersebut ada 14 orang penduduk terancam.

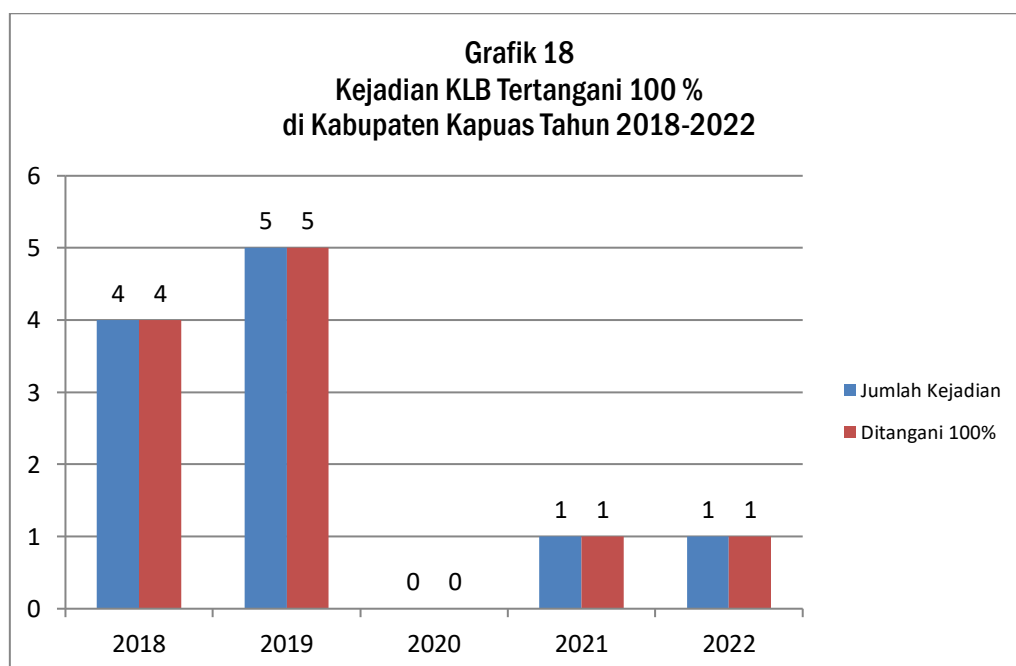
Sedangkan tahun 2021 terjadi Kejadian Luar Biasa (KLB) di Kabupaten Kapuas yaitu pada wilayah kerja Puskesmas Lamunti (Kecamatan Mantangai), dan tahun 2020 tidak terjadi Kejadian Luar Biasa (KLB) di kabupaten Kapuas.

Ditahun 2019 terdapat 5 Kejadian Luar Biasa (KLB) di Kabupaten Kapuas tepatnya di wilayah kerja Puskesmas Selat (Kecamatan Selat), Puskesmas Dadahup (Kecamatan Dadahup), Puskesmas Lamunti (Kecamatan Mantangai), Puskesmas Sei Tatas (Kecamatan Pulau Petak) dan Puskesmas Palingkau (Kecamatan Kapuas Murung), dari kelima Kejadian Luar Biasa (KLB) tersebut sudah dilakukan penanganan < 24 jam.

Jenis KLB yang terjadi Yaitu Keracunan Pangan dan suspek chikungunya, dari KLB keracunan pangan terdapat di wilayah kerja Puskesmas Selat, Lamunti, Sei tatas dan Dadahup terdapat 832 penderita tetapi tidak ada terjadi kasus kematian sedangkan untuk KLB Suspek Chikungunya terjadi di Wilayah Kerja Puskesmas Palingkau Kecamatan Kapuas Murung dengan jumlah 110 penderita tidak terdapat kasus kematian. Dari kasus KLB tersebut untuk keracunan pangan ada 5.866 orang penduduk terancam sedangkan untuk suspek chikungunya terdapat 553 penduduk terancam.

Pada Tahun 2018 terdapat 4 kejadian luar biasa (KLB) di Kabupaten Kapuas tepatnya di wilayah kerja Puskesmas Selat Kecamatan Selat, Puskesmas Terusan Tengah Kecamatan Bataguh, Puskesmas Barimba Kecamatan Kapuas Hilir dan Puskesmas Timpah Kecamatan Timpah, dari ke empat KLB tersebut sudah dilakukan penanganan < 24 jam.

Jenis KLB yang terjadi Yaitu Campak+rubella dan DBD. Dari KLB campak+rubella terdapat 80 penderita tetapi tidak ada kasus kematian sedangkan untuk KLB DBD dengan jumlah 179 penderita terdapat 3 kasus kematian. Dari kedua KLB tersebut untuk Campak+rubella ada 223.696 orang penduduk terancam sedangkan untuk DBD terdapat 61.442 penduduk terancam.



C. PENGENDALIAN PENYAKIT TULAR VEKTOR DAN ZOONOTIK

1. Angka Kesakitan Demam Berdarah Dengue (DBD) per-100.000 penduduk

Demam Berdarah Dengue atau disingkat DBD disebabkan oleh virus dengue yang ditularkan lewat gigitan nyamuk *Aedes aegypti* atau *Aedes albopictus* berkelemin betina. Nyamuk berkaki belang-belang putih ini menggigit manusia di siang hari. Virus dengue terdiri dari empat jenis (strain), yakni dengue tipe 1, 2, 3 dan 4. Namun tipe yang dominan di Indonesia adalah tipe 3.

Virus dengue menyebabkan gangguan pada pembuluh darah kapiler dan sistem pembekuan darah sehingga mengakibatkan perdarahan, dapat menimbulkan kematian. Biasanya, penyakit demam berdarah mewabah ketika pergantian musim dari musim penghujan ke musim kemarau atau sebaliknya. Penyakit ini sebagian besar menyerang anak berumur < 15 tahun, namun dapat juga menyerang orang dewasa.

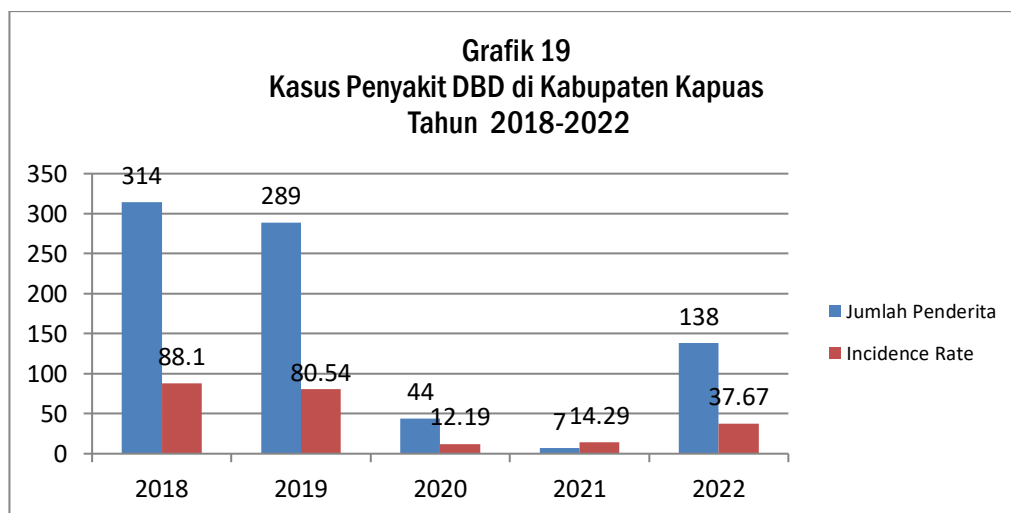
Pada Tahun 2018 di Kabupaten Kapuas terdapat 314 kasus Demam Berdarah Dengue (DHF) yang terbanyak terdapat di wilayah kerja puskesmas melati dengan 131 kasus DBD. Dengan angka kematian 3 orang. Insiden Rate untuk kasus DBD adalah 88,1.

Jumlah kasus DBD ditahun 2019 yang di temukan sebanyak 289 kasus yang terbanyak terdapat di wilayah kerja puskesmas melati dengan 95 kasus DBD. Dengan angka kematian 1 orang. Insiden Rate untuk kasus DBD adalah 80,54.

Jumlah kasus DBD ditahun 2020 yang di temukan sebanyak 44 kasus yang terbanyak terdapat di wilayah kerja puskesmas melati dengan 18 kasus DBD. Dengan angka kematian 1 orang. Insiden Rate untuk kasus DBD adalah 12,19.

Jumlah kasus DBD ditahun 2021 yang di temukan sebanyak 7 kasus yang terbanyak terdapat di wilayah kerja puskesmas melati dengan 7 kasus DBD. Dengan angka kematian 1 orang. Insiden Rate untuk kasus DBD adalah 14,29.

Untuk jumlah kasus DBD ditahun 2022 yang ditemukan sebanyak 138 kasus yang terbanyak terdapat di wilayah kerja Puskesmas Melati dengan 47 kasus DBD. Dengan angka kematian 2 orang. Insiden Rate untuk kasus DBD adalah 37,67.



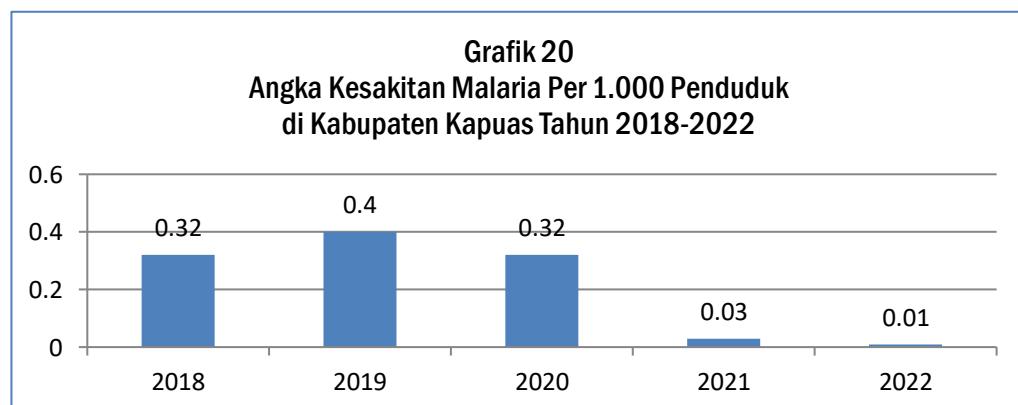
2. Angka Kesakitan Malaria per-1.000 Penduduk

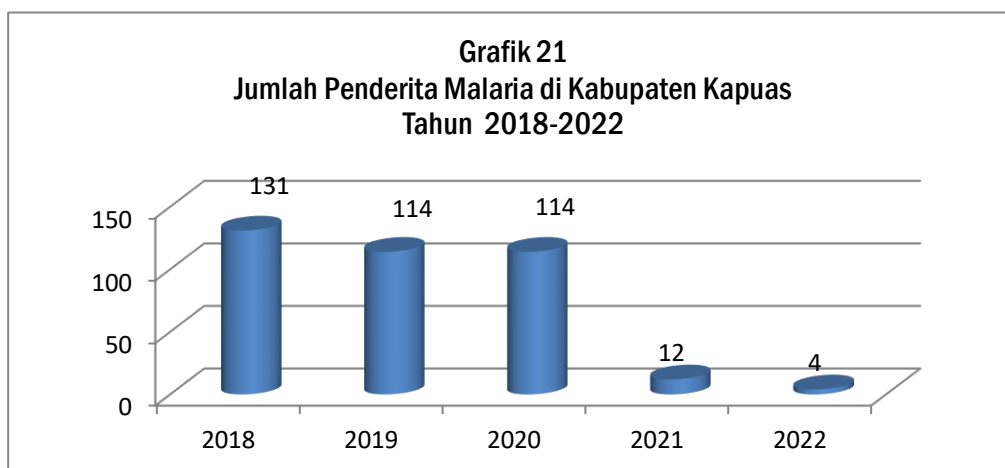
Malaria adalah penyakit yang ditularkan oleh nyamuk yang bernama Anopheles. Nyamuk ini membawa jamur atau parasit plasmodium dan mengigit orang sekaligus menyebarkan melalui peredaran darah. Penyakit malaria merupakan penyakit yang sangat berbahaya bagi manusia karena bisa menyebabkan kematian.

Nyamuk betina biasa yang menyebarkan jamur atau parasit, yang sebelumnya sudah terkena infeksi oleh plasmodium. Selain melalui nyamuk, penyakit malaria pun menyebarkan melalui beberapa hal seperti jarum suntik yang sudah terkontaminasi, transfusi darah, dan transplantasi organ. Seorang ibu hamil pun dapat menularkan penyakit kepada bayinya yang di kandung.

Pada tahun 2022 jumlah penderita malaria di Kabupaten Kapuas sebanyak 4 orang dengan pemeriksaan darah positif dengan Angka Kesakitan Malaria dengan pemeriksaan darah sebesar 0,01 per 1.000 penduduk. Tidak ada kasus kematian kasus malaria ditahun 2022. Pada tahun 2021 jumlah penderita malaria di Kabupaten Kapuas sebanyak 12 orang dengan pemeriksaan darah positif dengan Angka Kesakitan malaria dengan pemeriksaan darah sebesar 0,03 per 1.000 penduduk. Tidak ada kasus kematian kasus malaria ditahun 2021. Pada tahun 2020 jumlah penderita malaria di Kabupaten Kapuas sebanyak 114 orang dengan pemeriksaan darah positif dengan Angka Kesakitan malaria dengan pemeriksaan darah sebesar 0,32 per 1.000 penduduk. Tidak ada kasus kematian kasus malaria ditahun 2020. Pada tahun 2019 jumlah penderita malaria di Kabupaten Kapuas sebanyak 114 orang dengan pemeriksaan darah positif dengan Angka Kesakitan malaria dengan pemeriksaan darah sebesar 0,4 per 1.000 penduduk. Tidak ada kasus kematian kasus malaria ditahun 2019. Tahun 2018 jumlah penderita malaria di Kabupaten Kapuas sebanyak 131 orang dengan pemeriksaan darah positif dengan Angka Kesakitan malaria dengan pemeriksaan darah sebesar 0,32 per 1.000 penduduk. Tidak ada kasus kematian kasus malaria ditahun 2018.

Selama kurun waktu Empat tahun terakhir, tahun 2019, 2020, 2021 dan tahun 2022 telah berhasil menurunkan jumlah penderita secara signifikan dan telah berhasil mencapai target yang ditentukan yaitu kurang dari 5 per 1.000 penduduk. Pencapaian ini merupakan usaha dalam rangka eliminasi malaria, diantaranya melalui pembagian kelambu malaria di daerah-daerah endemic malaria. Diharapkan pada tahun 2023 Kabupaten Kapuas sudah terbebas dari penyakit malaria.





3. Penderita Kronis Filariasis

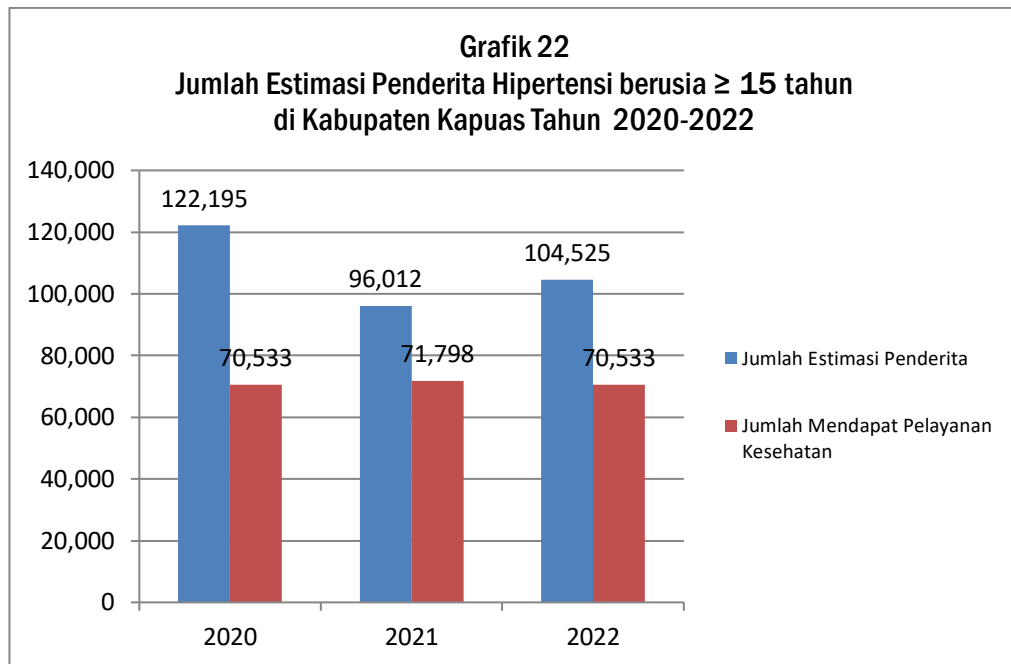
Filariasis adalah penyakit yang disebabkan oleh parasit berupa cacing filaria, yang terdiri dari *Wuchereria bancrofti*, *Brugia malayi* dan *Brugia timori*. Penyakit ini menginfeksi jaringan limfe (getah bening). Filariasis menular melalui gigitan nyamuk yang mengandung cacing filarial dalam tubuhnya. Dalam tubuh manusia, cacing tersebut tumbuh menjadi cacing dewasa dan menetap di jaringan limfe sehingga menyebabkan pembengkakan di lengan dan organ genital.

Pada tahun 2022 ditemukan 1 kasus filariasis, yaitu terdapat pada wilayah kerja Puskesmas Sei Hanyo (Kecamatan Kapuas Hulu) dengan angka kesakitan sebesar 0,27 per 100.000 penduduk. Pada empat tahun berturut-turut yakni pada tahun 2021, 2020, 2019 dan 2018 tidak ditemukan kasus kronis Filariasis.

D. PENGENDALIAN PENYAKIT TIDAK MENULAR

1. Persentase Penderita Hipertensi yang mendapatkan Pelayanan Kesehatan sesuai standar

Jumlah Estimasi Penderita Hipertensi berusia ≥ 15 tahun pada tahun 2022 berjumlah 104.525 dengan mendapatkan pelayanan Kesehatan sebanyak 70.533 (67,45%). Di tahun 2021 berjumlah 96.012 dengan mendapatkan pelayanan kesehatan sebanyak 71.798 (74,78%). Di tahun 2020 Jumlah Estimasi Penderita Hipertensi berusia ≥ 15 tahun berjumlah 122.195 dengan mendapatkan pelayanan kesehatan sebanyak 57.696 (47,22%).



2. Persentase penderita Diabetes Melitus (DM) yang mendapatkan Pelayanan Kesehatan sesuai standar

Pada tahun 2022 berdasarkan data yang ada terdapat 3.327 jumlah penderita Diabetes Melitus (DM), yang terbanyak terdapat di wilayah kerja Puskesmas Melati dengan 329 Penderita dan yang terkecil terdapat di wilayah kerja Puskesmas Dadahup dengan 48 Penderita. Dari jumlah tersebut sudah mendapatkan pelayanan Kesehatan sesuai standar sebanyak 3.327 (100%).

Pada tahun 2021 berdasarkan data yang ada terdapat 3.057 jumlah penderita Diabetes Melitus(DM), yang terbanyak terdapat di wilayah kerja Puskesmas Melati dengan 302 penderita dan yang terkecil terdapat di wilayah kerja Puskesmas Dadahup dengan 44 Penderita. Dari jumlah tersebut sudah mendapatkan pelayanan Kesehatan sesuai standar sebanyak 3.057 (100%).

Di Tahun 2020 berdasarkan data yang ada terdapat 3.889 jumlah penderita Diabetes Melitus (DM), yang terbanyak terdapat di wilayah kerja puskesmas Melati dengan 413 penderita dan yang terkecil terdapat di wilayah kerja puskesmas Palangkaui dengan 49 Penderita. Dari jumlah tersebut sudah mendapatkan pelayanan kesehatan sesuai standar sebanyak 3.194 (82,13%).

3. Persentase Deteksi Dini Kanker Leher Rahim dan Kanker Payudara

Pada tahun 2022 dari 26 Puskesmas yang ada di Kabupaten Kapuas sudah melaksanakan kegiatan deteksi dini IVA dan Sadanis. Dari data yang ada terdapat 9.313 perempuan usia 30-50 tahun, pemeriksaan IVA sebanyak 2.564 (27,53%), Pemeriksaan Sadanis sebanyak 2.564 (27,53%). Dari hasil pemeriksaan IVA ditemukan 3 (0,12%) positif, Curiga Kanker Leher Rahim 1 (0,14%) kasus. Krioterapi IVA Positif berjumlah 3 (100%) kasus, IVA Positif dan Curiga Kanker Leher Rahim dirujuk berjumlah 0. Ditemukan tumor/benjolan 1 kasus (0,04%), Curiga Kanker Payudara 4 (0,16%), Tumor dan curiga kanker payudara di rujuk 4 (80%).

Pada tahun 2021 dari 26 Puskesmas yang ada di kabupaten Kapuas sudah melaksanakan kegiatan deteksi dini IVA dan Sadanis. Dari data yang ada terdapat

8.286 perempuan usia 30-50 tahun, sudah dilakukan pemeriksaan leher rahim dan payudara sebanyak 3.684 (44,46%). Dari hasil pemeriksaan IVA ditemukan 10 (0,27%) positif. Ditemukan kecurigaan untuk kanker 2 kasus (0,05%) dan tumor/benjolan 3 kasus (0,08%).

Ditahun 2020 Dari 26 Puskesmas yang ada di kabupaten Kapuas sudah melaksanakan kegiatan deteksi dini IVA dan sadanis. Dari data yang ada terdapat 9.329 perempuan usia 30-50 tahun, sudah dilakukan pemeriksaan leher rahim dan payudara sebanyak 1.964 (21,05%). Dari hasil pemeriksaan IVA ditemukan 3(0,15%) positif. Ditemukan kecurigaan untuk kanker 4 kasus(0,20%) dan tumor/benjolan 1 kasus(0,05%).

4. Persentase pelayanan kesehatan Orang dengan Gangguan Jiwa (ODGJ) Berat

Pada tahun 2022 sasaran ODGJ berat sebesar 550 penderita dengan proporsi terbanyak di wilayah kerja Puskesmas Melati dengan 54 Penderita dan paling sedikit terdapat di wilayah kerja Puskesmas Panamas dan Puskesmas Dadahup yaitu 8 Penderita. Dari 550 penderita ODGJ berat tersebut sudah mendapat pelayanan Kesehatan sebanyak 909 penderita atau sebesar (165,37%).

Pada tahun 2021 sasaran ODGJ berat sebesar 546 penderita dengan proporsi terbanyak di wilayah kerja Puskesmas Melati dengan 54 Penderita. Dari 546 penderita ODGJ berat tersebut sudah mendapat pelayanan kesehatan sebanyak 546 penderita atau sebesar (100%)

Pada tahun 2020 sasaran ODGJ berat sebesar 623 penderita dengan proporsi terbanyak di wilayah kerja puskesmas Melati dengan 67 Penderita. Dari 623 penderita ODGJ berat tersebut sudah mendapat pelayanan kesehatan sebanyak 826 penderita atau sebesar (132,58%)

BAB VII

KEADAAN LINGKUNGAN

A. PERSENTASE SARANA AIR MINUM DENGAN RESIKO RENDAH+SEDANG

Jumlah Sarana Air Minum yang terdata di tahun 2022 berjumlah 3.959 buah. Yang terbanyak diwilayah kerja Puskesmas Danau Rawah dengan 1.893 buah dan yang paling sedikit terdapat diwilayah kerja Puskesmas Sei Pinang dengan 2 buah. Sarana air minum yang diawasi / diperiksa kualitas air minumnya sesuai standar (Aman) adalah sebanyak 118 buah (2,98%).

B. JUMLAH KK DENGAN AKSES TERHADAP FASILITAS SANITASI YANG AMAN (JAMBAN SEHAT)

Jumlah KK yang ada di tahun 2022 adalah 106.182 dengan Jumlah akses terhadap fasilitas sanitasi yang aman (Jamban Sehat) yang terdata terdiri dari Akses Sanitasi Aman, Akses Sanitasi Layak Sendiri, Akses Layak Bersama, Akses Belum Layak, BABS Tertutup, BABS Terbuka. Jumlah KK SBS adalah 58.816 (55,39%).

C. PERSENTASE DESA STBM (SANITASI TOTAL BERBASIS MASYARAKAT)

Ditahun 2022 dari 231 Desa / Kelurahan yang ada di Kabupaten Kapuas dengan Jumlah KK sebanyak 106.182 terdapat Desa / Kelurahan Stop BABS (SBS) sebanyak 44 (19,05%).

D. PERSENTASE TEMPAT DAN FASILITAS UMUM (TFU) MEMENUHI SYARAT KESEHATAN

Jumlah Tempat dan Fasilitas Umum (TFU) Terdaftar yang ada di Kabupaten Kapuas tahun 2022 berjumlah 697 yang dimana lebih banyak disarana Pendidikan. TFU yang dilakukan pengawasan sesuai standar (IKL) berjumlah 473 (67,85%).

E. PERSENTASE TEMPAT PENGELOLAAN PANGAN (TPP) MEMENUHI SYARAT KESEHATAN

Jumlah Tempat Pengelolaan Pangan (TPP) yang ada di tahun 2022 terdiri dari Jasa Boga, Restoran, TPP Tertentu, Depot Air Minum, Rumah Makan, Kelompok Gerai Pangan Jajanan, dan Sentra Pangan Jajanan / Kantin. Yang terbanyak terdapat pada Rumah Makan yang terdaftar 743 buah dengan jumlah Laik HSP 177 buah atau sebesar 23,82%.

1. COVID – 19

Infeksi virus Corona atau COVID-19 disebabkan oleh coronavirus, Ada dugaan bahwa virus Corona awalnya ditularkan dari hewan ke manusia. Namun, kemudian diketahui bahwa virus Corona juga menular dari manusia ke manusia. Virus Corona yang menyebabkan COVID-19 bisa menyerang siapa saja. Corona Virus Disease 2019 (COVID 19) memasuki wilayah Kabupaten Kapuas mulai dari bulan Maret 2020. Pemerintah Kabupaten Kapuas menetapkan Status Darurat Bencana Non Alami penyebaran wabah penyakit akibat Corona Virus Diseases 2019 (COVID-19).

Pada tahun 2020 yang terpapar adalah kasus terkonfirmasi berjumlah 956 kasus, sedangkan yang sembuh berjumlah 869 kasus dan yang meninggal berjumlah 26 orang. Dinas Kesehatan Kabupaten Kapuas yang bekerjasama dengan rumah sakit kabupaten Kapuas sudah melakukan pemeriksaan Rapid Diagnostik Test (RTD) berjumlah 4.404 orang. Dari semua jumlah tersebut yang Reaktif berjumlah 957 orang, dan yang Non Reaktif berjumlah 3.315 orang. Kemudian juga dilakukan uji PCR/SWAB TEST dari 4.089 orang dan yang positif berjumlah 931 orang.

Ditahun 2021 yang terpapar adalah kasus terkonfirmasi berjumlah 4062 kasus, sedangkan yang sembuh berjumlah 3899 kasus dan yang meninggal berjumlah 161 orang. Dinas Kesehatan Kabupaten Kapuas yang bekerjasama dengan rumah sakit kabupaten Kapuas sudah melakukan pemeriksaan Rapid Diagnostik Test (RTD) berjumlah 36.572 orang. Dari semua jumlah tersebut yang Reaktif berjumlah 3.265 orang, dan yang Non Reaktif berjumlah 33.307 orang. Kemudian juga dilakukan uji PCR/SWAB TEST dari 36.572 orang dan yang positif berjumlah 3.265 orang.

Di tahun 2022 yang terpapar adalah kasus terkonfirmasi berjumlah 1.899 kasus, sedangkan yang sembuh berjumlah 1.873 kasus dan yang meninggal berjumlah 26 orang. Untuk angka kesembuhan (RR) 98,63% dan Angka Kematian (CFR) 1,37%.

Pada Tahun 2020 Dari 17 kecamatan yang ada di Kabupaten Kapuas yang paling banyak kasus yang ditemukan pada kecamatan Selat dan yang paling sedikit kasus ditemukan pada kecamatan Mandau Talawang. Pada Tahun 2021 Dari 17 kecamatan yang ada di Kabupaten Kapuas yang paling banyak kasus yang ditemukan pada kecamatan Selat dengan 2.397 kasus dan yang paling sedikit kasus ditemukan pada kecamatan Mandau Talawang dengan 13 Kasus. Sedangkan di tahun 2022 dari 17 Kecamatan yang ada di Kabupaten Kapuas yang paling banyak kasus yang ditemukan pada Kecamatan Selat dengan 1.009 kasus dan yang paling sedikit kasus ditemukan pada Kecamatan Mandau Talawang dengan 7 Kasus.

2. CAKUPAN VAKSINASI COVID-19

Cakupan total vaksinasi Covid-19 di Kabupaten Kapuas tahun 2022 untuk Dosis 1 dengan sasaran 332.513 dan Hasil Vaksinasi 308.391 (92,75%), Dosis 2 dengan sasaran 332.513 dan Hasil Vaksinasi 269.978 (81,19%).

**RESUME PROFIL KESEHATAN
KABUPATEN/KOTA KAPUAS
TAHUN 2022**

NO	INDIKATOR	ANGKA/NILAI				No. Lampiran
		L	P	L + P	Satuan	
I	GAMBARAN UMUM					
1	Luas Wilayah			17,070	Km ²	Tabel 1
2	Jumlah Desa/Kelurahan			231	Desa/Kelurahan	Tabel 1
3	Jumlah Penduduk	0	0	366,360	Jiwa	Tabel 2
4	Rata-rata jiwa/rumah tangga			2.77	Jiwa	Tabel 1
5	Kepadatan Penduduk /Km ²			21.46	Jiwa/Km ²	Tabel 1
6	Rasio Beban Tanggungan			42.93	per 100 penduduk produktif	Tabel 2
7	Rasio Jenis Kelamin			103.69		Tabel 2
8	Penduduk 15 tahun ke atas melek huruf	100.8	95.5	98.19	%	Tabel 3
9	Penduduk 15 tahun yang memiliki ijazah tertinggi					
	a. SMP/ MTs	24.9	26.2	25.55	%	Tabel 3
	b. SMA/ MA	16.5	14.2	15.36	%	Tabel 3
	c. Sekolah menengah kejuruan	2.4	1.5	1.97	%	Tabel 3
	d. Diploma I/Diploma II	0.3	0.2	0.28	%	Tabel 3
	e. Akademi/Diploma III	0.8	1.1	0.97	%	Tabel 3
	f. S1/Diploma IV	5.6	3.6	4.62	%	Tabel 3
	g. S2/S3 (Master/Doktor)	0.0	0.0	0.00	%	Tabel 3
II	SARANA KESEHATAN					
II.1	Sarana Kesehatan					
10	Jumlah Rumah Sakit Umum			0	RS	Tabel 4
11	Jumlah Rumah Sakit Khusus			0	RS	Tabel 4
12	Jumlah Puskesmas Rawat Inap			15	Puskesmas	Tabel 4
13	Jumlah Puskesmas non-Rawat Inap			11	Puskesmas	Tabel 4
14	Jumlah Puskesmas Keliling			11	Puskesmas keliling	Tabel 4
15	Jumlah Puskesmas pembantu			120	Pustu	Tabel 4
16	Jumlah Apotek			25	Apotek	Tabel 4
17	Jumlah Klinik Pratama			10	Klinik Pratama	Tabel 4
18	Jumlah Klinik Utama			2	Klinik Utama	Tabel 4
17	RS dengan kemampuan pelayanan gadar level 1			100.00	%	Tabel 6
II.2	Akses dan Mutu Pelayanan Kesehatan					
18	Cakupan Kunjungan Rawat Jalan	38.2	53.3	45.63	%	Tabel 5
19	Cakupan Kunjungan Rawat Inap	1.9	2.6	2.22	%	Tabel 5

NO	INDIKATOR	ANGKA/NILAI				No. Lampiran
		L	P	L + P	Satuan	
20	Angka kematian kasar/ <i>Gross Death Rate</i> (GDR) di RS	51.7	31.5	40.04	per 1.000 pasien keluar	Tabel 7
21	Angka kematian murni/ <i>Nett Death Rate</i> (NDR) di RS	24.5	17.4	20.43	per 1.000 pasien keluar	Tabel 7
22	<i>Bed Occupation Rate</i> (BOR) di RS			33.20	%	Tabel 8
23	<i>Bed Turn Over</i> (BTO) di RS			47.97	Kali	Tabel 8
24	<i>Turn of Interval</i> (TOI) di RS			5.08	Hari	Tabel 8
25	<i>Average Length of Stay</i> (ALOS) di RS			3.53	Hari	Tabel 8
26	Puskesmas dengan ketersediaan obat vaksin & essensial			1.00	%	Tabel 9
27	Persentase Ketersediaan Obat Essensial			33.00	%	Tabel 10
28	Persentase puskesmas dengan ketersediaan vaksin IDL			1.00	%	Tabel 11
II.3	Upaya Kesehatan Bersumberdaya Masyarakat (UKBM)					
27	Jumlah Posyandu			414	Posyandu	Tabel 12
28	Posyandu Aktif			38.41	%	Tabel 12
29	Rasio posyandu per 100 balita			1.7	per 100 balita	Tabel 12
30	Posbindu PTM			214	Posbindu PTM	Tabel 12
III	SUMBER DAYA MANUSIA KESEHATAN					
31	Jumlah Dokter Spesialis	6	4	10	Orang	Tabel 13
32	Jumlah Dokter Umum	12	26	38	Orang	Tabel 13
33	Rasio Dokter (spesialis+umum)			13	per 100.000 penduduk	Tabel 13
34	Jumlah Dokter Gigi + Dokter Gigi Spesialis	5	9	14	Orang	Tabel 13
35	Rasio Dokter Gigi (termasuk Dokter Gigi Spesialis)			4	per 100.000 penduduk	Tabel 13
36	Jumlah Bidan		495		Orang	Tabel 14
37	Rasio Bidan per 100.000 penduduk		135		per 100.000 penduduk	Tabel 14
38	Jumlah Perawat	288	518	806	Orang	Tabel 14
39	Rasio Perawat per 100.000 penduduk			220	per 100.000 penduduk	Tabel 14
40	Jumlah Tenaga Kesehatan Masyarakat	11	41	52	Orang	Tabel 15
41	Jumlah Tenaga Kesehatan Lingkungan	15	9	24	Orang	Tabel 15
42	Jumlah Tenaga Gizi	12	38	50	Orang	Tabel 15
43	Jumlah Ahli Teknologi Laboratorium Medik	20	42	62	Orang	Tabel 16
44	Jumlah Tenaga Teknik Biomedika Lainnya	14	18	32	Orang	Tabel 16
45	Jumlah Tenaga Keterampilan Fisik	5	2	7	Orang	Tabel 16
46	Jumlah Tenaga Keteknisian Medis	7	12	19	Orang	Tabel 16
47	Jumlah Tenaga Teknis Kefarmasian	8	44	52	Orang	Tabel 17
48	Jumlah Tenaga Apoteker	5	20	25	Orang	Tabel 17
49	Jumlah Tenaga Kefarmasian	13	64	77	Orang	Tabel 17

NO	INDIKATOR	ANGKA/NILAI				No. Lampiran
		L	P	L + P	Satuan	
IV	PEMBIAYAAN KESEHATAN					
50	Peserta Jaminan Pemeliharaan Kesehatan			0.88	%	Tabel 19
51	Total anggaran kesehatan			Rp210,428,238,129	Rp	Tabel 20
52	APBD kesehatan terhadap APBD kab/kota			9.70	%	Tabel 20
53	Anggaran kesehatan perkapita			Rp210,428,238,129	Rp	Tabel 20
V	KESEHATAN KELUARGA					
V.1	Kesehatan Ibu					
54	Jumlah Lahir Hidup	2,935	2,530	5,465	Orang	Tabel 21
55	Angka Lahir Mati (dilaporkan)	5.8	4.7	5.28	per 1.000 Kelahiran Hidup	Tabel 21
56	Jumlah Kematian Ibu		2		Ibu	Tabel 22
57	Angka Kematian Ibu (dilaporkan)		37		per 100.000 Kelahiran Hidup	Tabel 22
58	Kunjungan Ibu Hamil (K1)		99.6		%	Tabel 24
59	Kunjungan Ibu Hamil (K4)		96.1		%	Tabel 24
60	Kunjungan Ibu Hamil (K6)		68.0		%	Tabel 24
61	Persalinan di Fasyankes		90.2		%	Tabel 24
62	Pelayanan Ibu Nifas KF Lengkap		95.0		%	Tabel 24
63	Ibu Nifas Mendapat Vitamin A		95.0		%	Tabel 24
64	Ibu hamil dengan imunisasi Td2+		43.4		%	Tabel 25
65	Ibu Hamil Mendapat Tablet Tambah Darah 90		96.1		%	Tabel 28
66	Ibu Hamil Mengonsumsi Tablet Tambah Darah 90		96.1		%	Tabel 28
67	Bumil dengan Komplikasi Kebidanan yang Ditangani		24.1		%	Tabel 32
68	Peserta KB Aktif Modern			68.52	%	Tabel 29
69	Peserta KB Pasca Persalinan			59.79	%	Tabel 31
V.2	Kesehatan Anak					
70	Jumlah Kematian Neonatal	7	6	13	neonatal	Tabel 34
71	Angka Kematian Neonatal (dilaporkan)	2.4	2.4	2.38	per 1.000 Kelahiran Hidup	Tabel 34
72	Jumlah Bayi Mati	8	7	15	bayi	Tabel 34
73	Angka Kematian Bayi (dilaporkan)	2.7	2.8	2.7	per 1.000 Kelahiran Hidup	Tabel 34
74	Jumlah Balita Mati	13	8	21	Balita	Tabel 34
75	Angka Kematian Balita (dilaporkan)	4.4	3.2	3.84	per 1.000 Kelahiran Hidup	Tabel 34
76	Bayi baru lahir ditimbang	100.0	100.0	100.00	%	Tabel 37
77	Berat Badan Bayi Lahir Rendah (BBLR)	2.4	2.1	2.27	%	Tabel 37
78	Kunjungan Neonatus 1 (KN 1)	97.2	96.5	96.87	%	Tabel 38
79	Kunjungan Neonatus 3 kali (KN Lengkap)	93.6	92.5	93.08	%	Tabel 38
80	Bayi yang diberi ASI Eksklusif			77.14	%	Tabel 39
81	Pelayanan kesehatan bayi	100.5	94.1	97.36	%	Tabel 40

NO	INDIKATOR	ANGKA/NILAI				No. Lampiran
		L	P	L + P	Satuan	
82	Desa/Kelurahan UCI			67.53	%	Tabel 41
83	Cakupan Imunisasi Campak/Rubela pada Bayi	102.6	94.7	98.68	%	Tabel 43
84	Imunisasi dasar lengkap pada bayi	98.6	91.0	94.85	%	Tabel 43
85	Bayi Mendapat Vitamin A			85.95	%	Tabel 45
86	Anak Balita Mendapat Vitamin A			86.04	%	Tabel 45
87	Balita Mendapatkan Vitamin A			85.95	%	Tabel 45
88	Balita Memiliki Buku KIA			120.10	%	Tabel 46
89	Balita Dipantau Pertumbuhan dan Perkembangan			95.15	%	Tabel 46
90	Balita ditimbang (D/S)	75.2	76.5	75.81	%	Tabel 47
91	Balita Berat Badan Kurang (BB/U)			7.08	%	Tabel 48
92	Balita pendek (TB/U)			6.97	%	Tabel 48
93	Balita Gizi Kurang (BB/TB)			4.44	%	Tabel 48
94	Balita Gizi Buruk (BB/TB)			0.00	%	Tabel 48
95	Cakupan Penjaringan Kesehatan Siswa Kelas 1 SD/MI			89.01	%	Tabel 49
96	Cakupan Penjaringan Kesehatan Siswa Kelas 7 SMP/MTs			93.27	%	Tabel 49
97	Cakupan Penjaringan Kesehatan Siswa Kelas 10 SMA/MA			93.84	%	Tabel 49
98	Pelayanan kesehatan pada usia pendidikan dasar			95.05	%	Tabel 49
V.3 Kesehatan Usia Produktif dan Usia Lanjut						
99	Pelayanan Kesehatan Usia Produktif	68.8	68.8	68.82	%	Tabel 52
100	Catin Mendapatkan Layanan Kesehatan	100.0	100.0	100.00	%	Tabel 53
101	Pelayanan Kesehatan Usila (60+ tahun)	90.3	101.4	95.61	%	Tabel 54
VI PENGENDALIAN PENYAKIT						
VI.1 Pengendalian Penyakit Menular Langsung						
102	Persentase orang terduga TBC mendapatkan pelayanan kesehatan sesuai standar			47.91	%	Tabel 56
103	CNR seluruh kasus TBC			110.00	per 100.000 penduduk	Tabel 56
104	<i>Treatment Coverage</i> TBC			37.04	%	Tabel 56
105	Cakupan penemuan kasus TBC anak			13.79	%	Tabel 56
106	Angka kesembuhan BTA+	43.0	56.0	48.11	%	Tabel 57
107	Angka pengobatan lengkap semua kasus TBC	44.3	45.3	80.63	%	Tabel 57
108	Angka keberhasilan pengobatan (<i>Success Rate</i>) semua kasus TBC	77.2	85.5	80.63	%	Tabel 57
109	Jumlah kematian selama pengobatan tuberkulosis			10.92	%	Tabel 57
110	Penemuan penderita pneumonia pada balita			12.87	%	Tabel 58

NO	INDIKATOR	ANGKA/NILAI				No. Lampiran
		L	P	L + P	Satuan	
111	Puskesmas yang melakukan tatalaksana standar pneumonia min 60%			0.85	%	Tabel 58
112	Jumlah Kasus HIV	16	4	20	Kasus	Tabel 59
113	Persentase ODHIV Baru Mendapat Pengobatan ARV			95	%	Tabel 60
114	Persentase Penderita Diare pada Semua Umur Dilayani			24.28	%	Tabel 61
115	Persentase Penderita Diare pada Balita Dilayani			24.28	%	Tabel 61
116	Persentase Ibu hamil diperiksa Hepatitis			69.55	%	Tabel 62
117	Persentase Ibu hamil diperiksa Reaktif Hepatitis			2.38	%	Tabel 62
118	Persentase Bayi dari Bumil Reaktif Hepatitis Diperiksa			96.88	%	Tabel 63
119	Jumlah Kasus Baru Kusta (PB+MB)	10	1	11	Kasus	Tabel 64
120	Angka penemuan kasus baru kusta (NCDR)	5	1	3	per 100.000 penduduk	Tabel 64
121	Persentase Kasus Baru Kusta anak < 15 Tahun			0.00	%	Tabel 65
122	Persentase Cacat Tingkat 0 Penderita Kusta			81.82	%	Tabel 65
123	Persentase Cacat Tingkat 2 Penderita Kusta			18.18	%	Tabel 65
124	Angka Cacat Tingkat 2 Penderita Kusta			5.46	per 100.000 penduduk	Tabel 65
125	Angka Prevalensi Kusta			0.41	per 10.000 Penduduk	Tabel 66
126	Penderita Kusta PB Selesai Berobat (RFT PB)			0.00	%	Tabel 67
127	Penderita Kusta MB Selesai Berobat (RFT MB)			50.00	%	Tabel 67
VI.2 Pengendalian Penyakit yang Dapat Dicegah dengan Imunisasi						
128	AFP Rate (non polio) < 15 tahun			2.26	per 100.000 penduduk <15 tahun	Tabel 68
129	Jumlah kasus difteri	0	0	0	Kasus	Tabel 69
130	Case fatality rate difteri			0.0	%	Tabel 69
131	Jumlah kasus pertusis	2	3	5	Kasus	Tabel 69
132	Jumlah kasus tetanus neonatorum	0	0	0	Kasus	Tabel 69
133	Case fatality rate tetanus neonatorum			0.0	%	Tabel 69
134	Jumlah kasus hepatitis B	0	0	0	Kasus	Tabel 69
135	Jumlah kasus suspek campak	14	3	17	Kasus	Tabel 69
136	Insiden rate suspek campak	3.8	0.8	4.6	per 100.000 penduduk	Tabel 69
137	KLB ditangani < 24 jam			100.0	%	Tabel 70
VI.3 Pengendalian Penyakit Tular Vektor dan Zoonotik						
138	Angka kesakitan (incidence rate) DBD			37.67	per 100.000 penduduk	Tabel 72
139	Angka kematian (case fatality rate) DBD	1.3	1.6	1.45	%	Tabel 72
140	Angka kesakitan malaria (annual parasit incidence)			0.01	per 1.000 penduduk	Tabel 73
141	Konfirmasi laboratorium pada suspek malaria			100.00	%	Tabel 73
142	Pengobatan standar kasus malaria positif			100.00	%	Tabel 73

NO	INDIKATOR	ANGKA/NILAI				No. Lampiran
		L	P	L + P	Satuan	
143	Case fatality rate malaria	0.0	0.0	0.00	%	Tabel 73
144	Penderita kronis filariasis	1	0	1	Kasus	Tabel 74
145	Jumlah Kasus Covid-19			1,899	Kasus	Tabel 84
146	CFR (Case Fatality Rate) Covid-19			1.37	%	Tabel 84
147	Cakupan Total Vaksinasi Covid-19 Dosis 1			93		Tabel 86
148	Cakupan Total Vaksinasi Covid-19 Dosis 2			81		Tabel 87
VI.4 Pengendalian Penyakit Tidak Menular						
149	Penderita Hipertensi Mendapat Pelayanan Kesehatan	67.4	67.6	67.48	%	Tabel 75
150	Penyandang DM mendapatkan pelayanan kesehatan sesuai standar			100.00	%	Tabel 76
151	Pemeriksaan IVA pada perempuan usia 30-50 tahun		27.5		% perempuan usia 30-50 tahun	Tabel 77
152	Persentase IVA positif pada perempuan usia 30-50 tahun		0.1		%	Tabel 77
153	Pemeriksaan payudara (SADANIS) pada perempuan 30-50 tahun		27.5		%	Tabel 77
154	Persentase tumor/benjolan payudara pada perempuan 30-50 tahun		0.0		%	Tabel 77
155	Pelayanan Kesehatan Orang dengan Gangguan Jiwa Berat			165.37	%	Tabel 78
VII KESEHATAN LINGKUNGAN						
156	Sarana Air Minum yang Diawasil/ Diperiksa Kualitas Air Minumnya Sesuai Standar (Aman)			19.78	%	Tabel 79
157	KK Stop BABS (SBS)			55.39	%	Tabel 80
158	KK dengan Akses terhadap Fasilitas Sanitasi yang Layak			55.39	%	Tabel 80
159	KK dengan Akses terhadap Fasilitas Sanitasi yang Aman			0.00	%	Tabel 80
160	Desa/ Kelurahan Stop BABS (SBS)			19.05	%	Tabel 81
161	KK Cuci Tangan Pakai Sabun (CTPS)			0.00	%	Tabel 81
162	KK Pengelolaan Air Minum dan Makanan Rumah Tangga (PAMMRT)			0.00	%	Tabel 81
163	KK Pengelolaan Sampah Rumah Tangga (PSRT)			0.00	%	Tabel 81
164	KK Pengelolaan Limbah Cair Rumah Tangga (PLCRT)			0.00	%	Tabel 81
165	Desa/ Kelurahan 5 Pilar STBM			0.00	%	Tabel 81
166	KK Pengelolaan Kualitas Udara dalam Rumah Tangga (PKURT)			0.00	%	Tabel 81
167	KK Akses Rumah Sehat			0.00	%	Tabel 81
168	Tempat Fasilitas Umum (TFU) yang Dilakukan Pengawasan Sesuai Standar			67.85	%	Tabel 82
169	Tempat Pengelolaan Pangan (TPP) Jasa Boga yang Memenuhi Syarat Kesehatan			44.44	%	Tabel 83

TABEL 1

**LUAS WILAYAH, JUMLAH DESA/KELURAHAN, JUMLAH PENDUDUK, JUMLAH RUMAH TANGGA,
DAN KEPADATAN PENDUDUK MENURUT KECAMATAN
KABUPATEN/KOTA KAPUAS
TAHUN 2022**

NO	KECAMATAN	LUAS WILAYAH (<i>km</i> ²)	JUMLAH			JUMLAH PENDUDUK	JUMLAH RUMAH TANGGA	RATA-RATA JIWA/RUMAH TANGGA	KEPADATAN PENDUDUK <i>per km</i> ²
			DESA	KELURAHAN	DESA + KELURAHAN				
1	2	3	4	5	6	7	8	9	10
1	Selat	70.61	2	8	10	63,166	23,100	2.73	894.54
2	Bataguh	413.56	14	1	15	37,461	13,248	2.83	90.58
3	Kapuas Timur	184.68	7	0	7	26,127	10,424	2.51	141.47
4	Kapuas Kuala	401.02	13	0	13	20,828	7,138	2.92	51.94
5	Tamban Catur	90.69	10	0	10	16,198	5,793	2.80	178.61
6	Kapuas Hilir	82.11	3	5	8	14,471	5,011	2.89	176.24
7	Pulau Petak	185.04	12	0	12	20,951	7,617	2.75	113.23
8	Kapuas Murung	444.73	21	2	23	27,295	9,151	2.98	61.37
9	Dadahup	602.91	13	0	13	12,491	4,180	2.99	20.72
10	Basarang	221.14	14	0	14	20,061	7,674	2.61	90.72
11	Kapuas Barat	428.88	11	1	12	20,438	7,142	2.86	47.65
12	Mantangai	6,340.71	38	0	38	39,402	13,788	2.86	6.21
13	Timpah	1,915.68	9	0	9	10,598	3,858	2.75	5.53
14	Kapuas Tengah	1,961.80	13	0	13	15,860	5,662	2.80	8.08
15	Pasak Talawang	969.47	10	0	10	6,702	2,867	2.34	6.91
16	Kapuas Hulu	1,193.56	14	0	14	8,375	3,395	2.47	7.02
17	Mandau Talawang	1,563.78	10	0	10	5,936	2,084	2.85	3.80
KABUPATEN/KOTA		17,070.39	214	17	231	366,360	132,132	2.77	21.46

Sumber : - Pusdatin
 - Dukcapil Kabupaten Kapuas
 - Tapem Sekda Kabupaten Kapuas

TABEL 2

**JUMLAH PENDUDUK MENURUT JENIS KELAMIN DAN KELOMPOK UMUR
KABUPATEN/KOTA KAPUAS
TAHUN 2022**

NO	KELOMPOK UMUR (TAHUN)	JUMLAH PENDUDUK			
		LAKI-LAKI	PEREMPUAN	LAKI-LAKI+PEREMPUAN	RASIO JENIS KELAMIN
1	2	3	4	5	6
1	0 - 4	12,622	11,804	24,426	106.93
2	5 - 9	16,248	15,931	32,179	101.99
3	10 - 14	16,516	15,388	31,904	107.33
4	15 - 19	14,688	14,543	29,231	101.00
5	20 - 24	14,765	14,722	29,487	100.29
6	25 - 29	14,928	14,587	29,515	102.34
7	30 - 34	14,852	14,084	28,936	105.45
8	35 - 39	14,245	14,489	28,734	98.32
9	40 - 44	14,280	13,388	27,668	106.66
10	45 - 49	14,549	13,875	28,424	104.86
11	50 - 54	11,960	11,465	23,425	104.32
12	55 - 59	9,281	8,608	17,889	107.82
13	60 - 64	6,792	6,215	13,007	109.28
14	65 - 69	4,579	4,308	8,887	106.29
15	70 - 74	2,703	3,030	5,733	89.21
16	75+	3,487	3,428	6,915	101.72
KABUPATEN/KOTA		186,495	179,865	366,360	103.69
ANGKA BEBAN TANGGUNGAN (DEPENDENCY RATIO)				42.93	

Sumber: Pusdatin

TABEL 3

**PENDUDUK BERUMUR 15 TAHUN KE ATAS YANG MELEK HURUF
DAN IJAZAH TERTINGGI YANG DIPEROLEH MENURUT JENIS KELAMIN
KABUPATEN/KOTA KAPUAS
TAHUN 2022**

NO	VARIABEL	JUMLAH			PERSENTASE		
		LAKI-LAKI	PEREMPUAN	LAKI-LAKI+ PEREMPUAN	LAKI-LAKI	PEREMPUAN	LAKI-LAKI+ PEREMPUAN
1	2	3	4	5	6	7	8
1	PENDUDUK BERUMUR 15 TAHUN KE ATAS	141,109	136,146	277,255			
2	PENDUDUK BERUMUR 15 TAHUN KE ATAS YANG MELEK HURUF	142,215	130,010	272,225	100.78	95.49	98.19
3	PERSENTASE PENDIDIKAN TERTINGGI YANG DITAMATKAN:						
	a. TIDAK MEMILIKI IJAZAH SD	18,921	27,510	46,431	13.41	20.21	16.75
	b. SD/MI	49,753	44,445	94,198	35.26	32.65	33.98
	c. SMP/ MTs	35,195	35,632	70,827	24.94	26.17	25.55
	d. SMA/ MA	23,300	19,281	42,581	16.51	14.16	15.36
	e. SEKOLAH MENENGAH KEJURUAN	3,433	2,022	5,455	2.43	1.49	1.97
	f. DIPLOMA I/DIPLOMA II	448	339	787	0.32	0.25	0.28
	g. AKADEMI/DIPLOMA III	1,149	1,547	2,696	0.81	1.14	0.97
	h. S1/DIPLOMA IV	7,900	4,910	12,810	5.60	3.61	4.62
	i. S2/S3 (MASTER/DOKTOR)	0	0	0	0.00	0.00	0.00

Sumber: BPS Kab. Kapuas

TABEL 4

**JUMLAH FASILITAS PELAYANAN KESEHATAN MENURUT KEPEMILIKAN
KABUPATEN/KOTA KAPUAS
TAHUN 2022**

NO	FASILITAS KESEHATAN	PEMILIKAN/PENGELOLA							
		KEMENKES	PEM.PROV	PEM.KAB/KOTA	TNI/POLRI	BUMN	SWASTA	ORGANISASI KEMASYARAKATAN	JUMLAH
1	2	3	4	5	6	7	8	9	10
RUMAH SAKIT									
1	RUMAH SAKIT UMUM			1					1
2	RUMAH SAKIT KHUSUS								-
PUSKESMAS DAN JARINGANNYA									
1	PUSKESMAS RAWAT INAP			15					15
	- JUMLAH TEMPAT TIDUR			144					144
2	PUSKESMAS NON RAWAT INAP			11					11
3	PUSKESMAS KELILING			11					11
4	PUSKESMAS PEMBANTU			120					120
SARANA PELAYANAN LAIN									
1	KLINIK PRATAMA						10		10
2	KLINIK UTAMA						2		2
3	TEMPAT PRAKTIK MANDIRI DOKTER						23		23
4	TEMPAT PRAKTIK MANDIRI DOKTER GIGI						2		2
5	TEMPAT PRAKTIK MANDIRI DOKTER SPESIALIS						4		4
6	TEMPAT PRAKTIK MANDIRI BIDAN						14		14
7	TEMPAT PRAKTIK MANDIRI PERAWAT						14		14
8	GRIYA SEHAT								-
9	PANTI SEHAT								-
10	UNIT TRANSFUSI DARAH			1					1
11	LABORATORIUM KESEHATAN			1					1
SARANA PRODUKSI DAN DISTRIBUSI KEFARMASIAN									
1	INDUSTRI FARMASI								-
2	INDUSTRI OBAT TRADISIONAL/EKSTRAK BAHAN ALAM (IOT/IEBA)								-
3	USAHA KECIL/MIKRO OBAT TRADISIONAL (UKOT/UMOT)						2		2
4	PRODUKSI ALAT KESEHATAN								-
5	PRODUKSI PERBEKALAN KESEHATAN RUMAH TANGGA (PKRT)								-
6	INDUSTRI KOSMETIKA								-
7	PEDAGANG BESAR FARMASI (PBF)								-
8	PENYALUR ALAT KESEHATAN (PAK)								-
9	APOTEK					1	24		25
10	TOKO OBAT						20		20
11	TOKO ALKES						5		5
12	IRTP = Industri Rumah Tangga Pangan						309		309

Sumber: Bidang SDK Dinas Kesehatan Kabupaten Kapuas

TABEL 5

**JUMLAH KUNJUNGAN PASIEN BARU RAWAT JALAN, RAWAT INAP, DAN KUNJUNGAN GANGGUAN JIWA DI SARANA PELAYANAN KESEHATAN
KABUPATEN/KOTA KAPUAS
TAHUN 2022**

NO	SARANA PELAYANAN KESEHATAN	JUMLAH KUNJUNGAN						KUNJUNGAN GANGGUAN JIWA		
		RAWAT JALAN			RAWAT INAP			JUMLAH		
		L	P	L+P	L	P	L+P	L	P	L+P
1	2	3	4	5	6	7	8	9	10	11
	JUMLAH KUNJUNGAN	71.213	95.946	167.159	3.479	4.664	8.143	309	252	561
	JUMLAH PENDUDUK KAB/KOTA	186,495	179,865	366,360	186,495	179,865	366,360			
	CAKUPAN KUNJUNGAN (%)	38.2	53.3	45.6	1.9	2.6	2.2			
A	Fasilitas Pelayanan Kesehatan Tingkat Pertama									
1	Puskesmas									
	SELAT	4.327	6.569	10.896	0	0	0	7	25	32
	MELATI	7.608	10.374	17.982	0	0	0	6	10	16
	PULAU TELO	2.546	3.322	5.868	0	0	0	49	28	77
	PANAMAS	1.224	2.589	3.813	0	0	0	0	4	4
	TERUSAN TENGAH	1.092	2.593	3.685	32	55	87	5	1	6
	PULAU KUPANG	1.444	2.205	3.649	0	0	0	2	8	10
	ANJIR SERAPAT	401	635	1.036	0	0	0	49	15	64
	LUPAK	2.104	2.596	4.700	23	20	43	0	0	0
	TAMBAH CATUR	1.155	1.849	3.004	17	33	50	0	1	1
	TAMBAH BARU	1.100	2.208	3.308	0	0	0	0	0	0
	BARIMBA	4.994	11.813	16.807	0	0	0	8	7	15
	SEI TATAS	2.856	4.135	6.991	0	0	0	33	34	67
	PALINGKAU	854	1.023	1.877	0	0	0	0	0	0
	PALANGKAU	369	294	663	0	0	0	0	0	0
	DADAHUP	810	1.295	2.105	39	54	93	0	6	6
	TALEKUNG PUNEI	282	202	484	0	0	0	0	3	3
	BASARANG	1.009	1.144	2.153	0	0	0	92	52	144
	MANDOWAI	1.267	1.565	2.832	46	60	106	0	0	0
	MANTANGAI	1.740	2.228	3.968	120	94	214	0	0	0
	DANAU RAWAH	2.116	2.181	4.297	0	0	0	0	0	0
	LAMUNTI	617	598	1.215	5	4	9	0	1	4
	TIMPAH	448	989	1.437	5	8	13	0	0	0
	PUJON	1.767	2.081	3.848	96	123	219	0	0	0
	JANGKANG	1.036	1.011	2.047	0	0	0	0	0	0
	SEI HANYO	249	163	412	38	28	66	0	0	0
	SEI PINANG	1.418	1.395	2.813	0	0	0	0	0	0
2	Klinik Pratama									
	1			0			0			0
	2			0			0			0
	3			0			0			0
	dst			0			0			0
3	Praktik Mandiri Dokter									
	1			0			0			0
	2			0			0			0
	3			0			0			0
	dst			0			0			0
4	Praktik Mandiri Dokter Gigi									
	1			0			0			0
	2			0			0			0
	3			0			0			0
	dst			0			0			0
5	Praktik Mandiri Bidan									
	1			0			0			0
	2			0			0			0
	3			0			0			0
	dst			0			0			0
SUB JUMLAH I		44.833	67.057	111.890	421	479	900	254	195	449
B	Fasilitas Pelayanan Kesehatan Tingkat Lanjut									
1	Klinik Utama									
	1			0			0			0
	2			0			0			0
	3			0			0			0
	dst			0			0			0
2	RS Umum									
	RSUD dr.H.Soemarno Sosroatmodjo	26.380	28.889	55.269	3.058	4.185	7.243	55	57	112
3	RS Khusus									
	1			0			0			0
	2			0			0			0
	3			0			0			0
	dst			0			0			0
4	Praktik Mandiri Dokter Spesialis									
	1			0			0			0
	2			0			0			0
	3			0			0			0
	dst			0			0			0
SUB JUMLAH II		26.380	28.889	55.269	3.058	4.185	7.243	55	57	112

Sumber: Bidang SDK Dinas Kesehatan Kabupaten Kapuas
Subbag Program Informasi dan Humas Dinas Kesehatan Kabupaten Kapuas
RSUD dr.H.Soemarno Sostroadmodjo Kapuas

Catatan: Puskesmas non rawat inap hanya melayani kunjungan rawat jalan

TABEL 6

**PERSENTASE RUMAH SAKIT DENGAN KEMAMPUAN PELAYANAN GAWAT DARURAT (GADAR) LEVEL I
KABUPATEN/KOTA KAPUAS
TAHUN 2022**

NO	RUMAH SAKIT	JUMLAH	MEMPUNYAI KEMAMPUAN PELAYANAN GAWAT DARURAT LEVEL I	
			JUMLAH	%
1	2	3	4	5
1	RUMAH SAKIT UMUM	1	1	100.00
2	RUMAH SAKIT KHUSUS	0	0	0.0
KABUPATEN/KOTA		1	1	100.00

Sumber: RSUD dr.H.Soemarno Sostroadmodjo Kapuas

TABEL 7

**ANGKA KEMATIAN PASIEN DI RUMAH SAKIT
KABUPATEN/KOTA KAPUAS
TAHUN 2022**

NO	NAMA RUMAH SAKIT ^a	JUMLAH TEMPAT TIDUR	PASIEN KELUAR (HIDUP + MATI)			PASIEN KELUAR MATI			PASIEN KELUAR MATI ≥ 48 JAM DIRAWAT			Gross Death Rate			Net Death Rate		
			L	P	L + P	L	P	L + P	L	P	L + P	L	P	L + P	L	P	L + P
1	2	3	4	5	6	7	8	9	10	11	12	13	14	15	16	17	18
1	RSUD dr.H.Soemarno Sosroatmodjo	151	3,058	4,185	7,243	158	132	290	75	73	148	51.67	31.54	40.04	24.53	17.44	20.43
KABUPATEN/KOTA		151	3,058	4,185	7,243	158	132	290	75	73	148	51.67	31.54	40.04	24.53	17.44	20.43

Sumber: RSUD dr.H.Soemarno Sostroadmodjo Kapuas

Keterangan: ^a termasuk rumah sakit swasta

TABEL 8

**INDIKATOR KINERJA PELAYANAN DI RUMAH SAKIT
KABUPATEN/KOTA KAPUAS
TAHUN 2022**

NO	NAMA RUMAH SAKIT ^a	JUMLAH TEMPAT TIDUR	PASIEN KELUAR (HIDUP + MATI)	JUMLAH HARI PERAWATAN	JUMLAH LAMA DIRAWAT	BOR (%)	BTO (KALI)	TOI (HARI)	ALOS (HARI)
1	2	3	4	5	6	7	8	9	10
1	RSUD dr.H.Soemarno Sosroatmodjo	151	7,243	18,296	25,539	33.20	47.97	5	4
KABUPATEN/KOTA		151	7,243	18,296	25,539	33.20	47.97	5.08	3.53

Sumber: RSUD dr.H.Soemarno Sostroadmodjo Kapuas

Keterangan: ^a termasuk rumah sakit swasta

TABEL 9

**PERSENTASE PUSKESMAS DENGAN KETERSEDIAAN OBAT ESENSIAL MENURUT PUSKESMAS DAN KECAMATAN
KABUPATEN/KOTA KAPUAS
TAHUN 2022**

NO	KECAMATAN	PUSKESMAS	KETERSEDIAAN OBAT ESENSIAL*
1	2	3	4
1	SELAT	SELAT	V
		MELATI	V
		PULAU TELO	V
		PANAMAS	V
2	BATAGUH	TERUSAN TENGAH	V
		PULAU KUPANG	V
3	KAPUAS TIMUR	ANJIR SERAPAT	V
4	KAPUAS KUALA	LUPAK	V
5	TAMBAN CATUR	TAMBAN CATUR	V
		TAMBAN BARU	V
6	KAPUAS HILIR	BARIMBA	V
7	PULAU PETAK	SEI TATAS	V
8	KAPUAS MURUNG	PALINGKAU	V
		PALANGKAU	V
9	DADAHUP	DADAHUP	V
		TALEKUNG PUNEI	V
10	BASARANG	BASARANG	V
11	KAPUAS BARAT	MANDOMAI	V
12	MANTANGAI	MANTANGAI	V
		DANAU RAWAH	V
		LAMUNTI	V
13	TIMPAH	TIMPAH	V
14	KAPUAS TENGAH	PUJON	V
15	PASAK TALAWANG	JANGKANG	V
16	KAPUAS HULU	SEI HANYO	V
17	MANDAU TALAWANG	SEI PINANG	V
JUMLAH PUSKESMAS YANG MEMILIKI 80% OBAT DAN VAKSIN ESENSIAL			26
JUMLAH PUSKESMAS YANG MELAPOR			26
% PUSKESMAS DENGAN KETERSEDIAAN OBAT & VAKSIN ESENSIAL			100.00%

Sumber: Gudang Farmasi Kabupaten Kapuas

Keterangan: *) beri tanda "V" jika puskesmas memiliki obat dan vaksin esensial $\geq 80\%$

*) beri tanda "X" jika puskesmas memiliki obat dan vaksin esensial $< 80\%$

*) jika puskesmas tersebut tidak melapor, **mohon dikosongkan atau tidak memberi tanda "V" maupun "X"**

TABEL 10

**PERSENTASE KETERSEDIAAN OBAT ESENSIAL
KABUPATEN/KOTA KAPUAS
TAHUN 2022**

NO	NAMA OBAT	SATUAN	KETERSEDIAAN OBAT ESENSIAL *
1	2	3	4
1	Albendazol /Pirantel Pamoat	Tablet	v
2	Alopurinol	Tablet	v
3	Amlodipin/Kaptopril	Tablet	v
4	Amoksisilin 500 mg	Tablet	v
5	Amoksisilin sirup	Botol	v
6	Antasida tablet kunyah/ antasida suspensi	Tablet/Botol	v
7	Asam Askorbat (Vitamin C)	Tablet	v
8	Asiklovir	Tablet	v
9	Betametason salep	Tube	x
10	Deksametason tablet/deksametason injeksi	Tablet/Vial/Ampul	v
11	Diazepam injeksi 5 mg/ml	Ampul	x
12	Diazepam	Tablet	v
13	Dihidroartemisin+piperakuin (DHP) dan primaquin	Tablet	v
14	Difenhidramin Inj. 10 mg/ml	Ampul	v
15	Epinefrin (Adrenalin) injeksi 0,1 % (sebagai HCl)	Ampul	v
16	Fitomenadion (Vitamin K) injeksi	Ampul	v
17	Furosemid 40 mg/Hidroklorotiazid (HCT)	Tablet	x
18	Garam Oralit serbuk	Kantong	v
19	Glibenklamid/Metformin	Tablet	v
20	Hidrokortison krim/salep	Tube	x
21	Kotrimoksazol (dewasa) kombinasi tablet/Kotrimoksazol suspen	Tablet/Botol	v
22	Lidokain inj	Vial	v
23	Magnesium Sulfat injeksi	Vial	v
24	Metilergometrin Maleat injeksi 0,200 mg-1 ml	Ampul	v
25	Natrium Diklofenak	Tablet	v
26	OAT FDC Kat 1	Paket	v
27	Oksitosin injeksi	Ampul	v
28	Parasetamol sirup 120 mg / 5 ml	Botol	v
29	Parasetamol 500 mg	Tablet	v
30	Prednison 5 mg	Tablet	v
31	Ranitidin 150 mg	Tablet	v
32	Retinol 100.000/200.000 IU	Kapsul	v
33	Salbutamol	Tablet	x
34	Salep Mata/Tetes Mata Antibiotik	Tube	x
35	Simvastatin	Tablet	v
36	Siprofloksasin	Tablet	v
37	Tablet Tambah Darah	Tablet	v
38	Triheksifenidil	Tablet	x
39	Vitamin B6 (Piridoksin)	Tablet	v
40	Zinc 20 mg	Tablet	v
JUMLAH ITEM OBAT INDIKATOR YANG TERSEDIA DI KABUPATEN/KOTA			33
% KETERSEDIAAN OBAT ESENSIAL			82.50%

Sumber: Gudang Farmasi Kabupaten Kapuas

Keterangan: *) beri tanda "V" jika kabupaten/kota memiliki obat esensial

*) beri tanda "X" jika kabupaten/kota tidak memiliki obat esensial

TABEL 11

PERSENTASE PUSKESMAS DENGAN KETERSEDIAAN VAKSIN IMUNISASI DASAR LENGKAP (IDL) MENURUT KECAMATAN DAN PUSKESMAS
KABUPATEN/KOTA KAPUAS
TAHUN 2022

NO	KECAMATAN	PUSKESMAS	KETERSEDIAAN VAKSIN IDL*
1	2	3	4
1	SELAT	SELAT	v
		MELATI	v
		PULAU TELO	v
		PANAMAS	v
2	BATAGUH	TERUSAN TENGAH	v
		PULAU KUPANG	v
3	KAPUAS TIMUR	ANJIR SERAPAT	v
4	KAPUAS KUALA	LUPAK	v
5	TAMBAN CATUR	TAMBAN CATUR	v
		TAMBAN BARU	v
6	KAPUAS HILIR	BARIMBA	v
7	PULAU PETAK	SEI TATAS	v
8	KAPUAS MURUNG	PALINGKAU	v
		PALANGKAU	v
9	DADAHUP	DADAHUP	v
		TALEKUNG PUNEI	v
10	BASARANG	BASARANG	v
11	KAPUAS BARAT	MANDOMAI	v
12	MANTANGAI	MANTANGAI	v
		DANAU RAWAH	v
		LAMUNTI	v
13	TIMPAH	TIMPAH	v
14	KAPUAS TENGAH	PUJON	v
15	PASAK TALAWANG	JANGKANG	v
16	KAPUAS HULU	SEI HANYO	v
17	MANDAU TALAWANG	SEI PINANG	v
JUMLAH PUSKESMAS YANG MEMILIKI 100% VAKSIN IDL			26
JUMLAH PUSKESMAS YANG MELAPOR			26
% PUSKESMAS DENGAN KETERSEDIAAN VAKSIN IDL			100.00%

Sumber: Gudang Farmasi Kabupaten Kapuas

Keterangan: *) beri tanda "V" jika Puskesmas memiliki 100% vaksin IDL

*) beri tanda "X" jika Puskesmas memiliki <100% vaksin IDL

*) jika Puskesmas tersebut tidak melapor, **mohon dikosongkan atau tidak memberi tanda "V" maupun "X"**

TABEL 12

**JUMLAH POSYANDU DAN POSBINDU PTM MENURUT KECAMATAN DAN PUSKESMAS
KABUPATEN/KOTA KAPUAS
TAHUN 2022**

NO	KECAMATAN	PUSKESMAS	STRATA POSYANDU									POSYANDU AKTIF*		JUMLAH POSBINDU PTM**
			PRATAMA		MADYA		PURNAMA		MANDIRI		JUMLAH			
			JUMLAH	%	JUMLAH	%	JUMLAH	%	JUMLAH	%		JUMLAH	%	
1	2	3	4	5	6	7	8	9	10	11	12	13	14	15
1	SELAT	SELAT	0	0.0	4	100.0	0	0.0	0	0.0	4	0	0.0	4
		MELATI	0	0.0	10	52.6	9	47.4	0	0.0	19	9	47.4	6
		PULAU TELO	0	0.0	7	41.2	6	35.3	4	23.5	17	10	58.8	4
		PANAMAS	0	0.0	4	80.0	1	20.0	0	0.0	5	1	20.0	1
2	BATAGUH	TERUSAN TENGAH	0	0.0	12	66.7	6	33.3	0	0.0	18	6	33.3	7
		PULAU KUPANG	0	0.0	15	62.5	9	37.5	0	0.0	24	9	37.5	5
3	KAPUAS TIMUR	ANJIR SERAPAT	0	0.0	12	80.0	3	20.0	0	0.0	15	3	20.0	10
4	KAPUAS KUALA	LUPAK	1	5.0	10	50.0	9	45.0	0	0.0	20	9	45.0	9
5	TAMBAN CATUR	TAMBAN CATUR	0	0.0	5	50.0	5	50.0	0	0.0	10	5	50.0	10
		TAMBAN BARU	4	19.0	11	52.4	6	28.6	0	0.0	21	6	28.6	5
6	KAPUAS HILIR	BARIMBA	0	0.0	10	55.6	8	44.4	0	0.0	18	8	44.4	11
7	PULAU PETAK	SEI TATAS	4	14.3	17	60.7	7	25.0	0	0.0	28	7	25.0	19
8	KAPUAS MURUNG	PALINGKAU	5	22.7	7	31.8	10	45.5	0	0.0	22	10	45.5	10
		PALANGKAU	0	0.0	6	46.2	7	53.8	0	0.0	13	7	53.8	11
9	DADAHUP	DADAHUP	0	0.0	6	66.7	3	33.3	0	0.0	9	3	33.3	4
		TALEKUNG PUNEI	0	0.0	6	75.0	2	25.0	0	0.0	8	2	25.0	8
10	BASARANG	BASARANG	0	0.0	12	42.9	16	57.1	0	0.0	28	16	57.1	9
11	KAPUAS BARAT	MANDOMAI	2	8.0	9	36.0	13	52.0	1	4.0	25	14	56.0	10
12	MANTANGAI	MANTANGAI	0	0.0	13	68.4	6	31.6	0	0.0	19	6	31.6	15
		DANAU RAWAH	4	36.4	3	27.3	4	36.4	0	0.0	11	4	36.4	6
		LAMUNTI	0	0.0	8	66.7	4	33.3	0	0.0	12	4	33.3	13
13	TIMPAH	TIMPAH	0	0.0	9	69.2	4	30.8	0	0.0	13	4	30.8	3
14	KAPUAS TENGAH	PUJON	0	0.0	12	66.7	6	33.3	0	0.0	18	6	33.3	9
15	PASAK TALAWANG	JANGKANG	0	0.0	9	75.0	3	25.0	0	0.0	12	3	25.0	10
16	KAPUAS HULU	SEI HANYO	4	30.8	5	38.5	4	30.8	0	0.0	13	4	30.8	5
17	MANDAU TALAWANG	SEI PINANG	0	0.0	9	75.0	3	25.0	0	0.0	12	3	25.0	10
JUMLAH (KAB/KOTA)			24	5.80	231	55.80	154	37.20	5	1.21	414	159	38.41	214
RASIO POSYANDU PER 100 BALITA												1.69		

Sumber: Bidang Kesmas Dinas Kesehatan Kab. Kapuas

TABEL 13

**JUMLAH TENAGA MEDIS DI FASILITAS KESEHATAN
KABUPATEN/KOTA KAPUAS
TAHUN 2022**

NO	UNIT KERJA	DR SPESIALIS			DOKTER			TOTAL			DOKTER GIGI			DOKTER GIGI SPESIALIS			TOTAL		
		L	P	L+P	L	P	L+P	L	P	L+P	L	P	L+P	L	P	L+P	L	P	L+P
1	2	3	4	5	6	7	8	9	10	11	12	13	14	15	16	17	18	19	20
1	SELAT	0	0	0	0	2	2	0	2	2	2	0	2	0	0	0	2	0	2
2	MELATI	0	0	0	0	2	2	0	2	2	0	1	1	0	0	0	0	1	1
3	PULAU TELO	0	0	0	0	1	1	0	1	1	0	1	1	0	0	0	0	1	1
4	PANAMAS	0	0	0	1	0	1	1	0	1	0	0	0	0	0	0	0	0	0
5	TERUSAN TENGAH	0	0	0	1	0	1	1	0	1	0	0	0	0	0	0	0	0	0
6	PULAU KUPANG	0	0	0	0	0	0	0	0	0	0	0	0	0	0	0	0	0	0
7	ANJIR SERAPAT	0	0	0	0	2	2	0	2	2	0	1	1	0	0	0	0	1	1
8	LUPAK	0	0	0	0	1	1	0	1	1	0	0	0	0	0	0	0	0	0
9	TAMBAH CATUR	0	0	0	0	2	2	0	2	2	0	0	0	0	0	0	0	0	0
10	TAMBAH BARU	0	0	0	0	1	1	0	1	1	0	0	0	0	0	0	0	0	0
11	BARIMBA	0	0	0	0	1	1	0	1	1	1	0	1	0	0	0	1	0	1
12	SEI TATAS	0	0	0	1	0	1	1	0	1	0	1	1	0	0	0	0	1	1
13	PALINGKAU	0	0	0	0	0	0	0	0	0	1	2	3	0	0	0	1	2	3
14	PALANGKAU	0	0	0	0	1	1	0	1	1	0	0	0	0	0	0	0	0	0
15	DADAHUP	0	0	0	0	0	0	0	0	0	0	1	1	0	0	0	0	1	1
16	TALEKUNG PUNEI	0	0	0	0	0	0	0	0	0	0	0	0	0	0	0	0	0	0
17	BASARANG	0	0	0	0	1	1	0	1	1	0	0	0	0	0	0	0	0	0
18	MANDOMAI	0	0	0	2	1	3	2	1	3	0	0	0	0	0	0	0	0	0
19	MANTANGAI	0	0	0	1	0	1	1	0	1	0	0	0	0	0	0	0	0	0
20	DANAU RAWAH	0	0	0	1	0	1	1	0	1	0	0	0	0	0	0	0	0	0
21	LAMUNTI	0	0	0	0	1	1	0	1	1	0	0	0	0	0	0	0	0	0
22	TIMPAH	0	0	0	0	1	1	0	1	1	0	0	0	0	0	0	0	0	0
23	PUJON	0	0	0	0	1	1	0	1	1	0	0	0	0	0	0	0	0	0
24	JANGKANG	0	0	0	1	0	1	1	0	1	0	0	0	0	0	0	0	0	0
25	SEI HANYO	0	0	0	1	0	1	1	0	1	0	0	0	0	0	0	0	0	0
26	SEI PINANG	0	0	0	0	0	0	0	0	0	0	0	0	0	0	0	0	0	0
1	RSUD dr.H.Soemarno Sosroatmodjo dst. (mencakup RS Pemerintah dan swasta, RS umum dan RS khusus)	6	4	10	3	8	11	9	12	21	0	2	2	1	0	1	1	2	3
	SARANA PELAYANAN KESEHATAN LAIN	0	0	0	0	0	0	0	0	0	0	0	0	0	0	0	0	0	0
	JUMLAH (KAB/KOTA) ^a	6	4	10	12	26	38	18	30	48	4	9	13	1	0	1	5	9	14
	RASIO TERHADAP 100.000 PENDUDUK			2.73			10.37			13.10			3.55			0.27			3.82

Sumber: Bidang SDK Dinas Kesehatan Kabupaten Kapuas

RSUD dr.H.Soemarno Sostroadmodjo Kapuas

Keterangan : - Tenaga kesehatan termasuk yang memiliki ijazah pasca sarjana dan doktor

a. Pada penghitungan jumlah dan rasio di tingkat kabupaten/kota, nakes yang bertugas di lebih dari satu tempat hanya dihitung satu kali

TABEL 14

**JUMLAH TENAGA TENAGA KEPERAWATAN DAN TENAGA KEBIDANAN DI FASILITAS KESEHATAN
KABUPATEN/KOTA KAPUAS
TAHUN 2022**

NO	UNIT KERJA	TENAGA KEPERAWATAN			TENAGA KEBIDANAN
		L	P	L+P	
1	2	3	4	5	6
1	SELAT	3	10	13	8
2	MELATI	1	22	23	15
3	PULAU TELO	6	25	31	18
4	PANAMAS	5	11	16	14
5	TERUSAN TENGAH	10	4	14	16
6	PULAU KUPANG	10	11	21	29
7	ANJIR SERAPAT	6	14	20	23
8	LUPAK	6	9	15	10
9	TAMBAN CATUR	5	9	14	12
10	TAMBAN BARU	10	7	17	10
11	BARIMBA	7	13	20	20
12	SEI TATAS	10	13	23	19
13	PALINGKAU	8	14	22	15
14	PALANGKAU	7	11	18	12
15	DADAHUP	8	10	18	12
16	TALEKUNG PUNEI	7	8	15	11
17	BASARANG	7	24	31	26
18	MANDOMAI	14	24	38	23
19	MANTANGAI	13	17	30	23
20	DANAU RAWAH	14	11	25	13
21	LAMUNTI	11	12	23	17
22	TIMPAH	15	18	33	20
23	PUJON	16	26	42	34
24	JANGKANG	13	12	25	14
25	SEI HANYO	12	18	30	15
26	SEI PINANG	5	10	15	12
1	RSUD dr.H.Soemarno Sosroatmodjo dst. (mencakup RS Pemerintah dan swasta, RS umum dan RS khusus)	59	155	214	54
SARANA PELAYANAN KESEHATAN LAIN		0	0	0	0
JUMLAH (KAB/KOTA)		288	518	806	495
RASIO TERHADAP 100.000 PENDUDUK				220.00	135.11

Sumber: Bidang SDK Dinas Kesehatan Kabupaten Kapuas

TABEL 15

**JUMLAH TENAGA KESEHATAN MASYARAKAT, KESEHATAN LINGKUNGAN, DAN GIZI DI FASILITAS KESEHATAN
KABUPATEN/KOTA KAPUAS
TAHUN 2022**

NO	UNIT KERJA	TENAGA KESEHATAN MASYARAKAT			TENAGA KESEHATAN LINGKUNGAN			TENAGA GIZI		
		L	P	L+P	L	P	L+P	L	P	L+P
1	2	3	4	5	6	7	8	9	10	11
1	SELAT	0	1	1	2	0	2	0	1	1
2	MELATI	0	4	4	0	0	0	0	2	2
3	PULAU TELO	0	2	2	0	1	1	0	1	1
4	PANAMAS	0	1	1	0	1	1	0	1	1
5	TERUSAN TENGAH	2	1	3	0	1	1	0	0	0
6	PULAU KUPANG	0	1	1	0	0	0	0	2	2
7	ANJIR SERAPAT	0	2	2	1	2	3	0	2	2
8	LUPAK	0	1	1	0	1	1	2	0	2
9	TAMBAN CATUR	0	2	2	0	1	1	1	0	1
10	TAMBAN BARU	0	1	1	2	0	2	1	0	1
11	BARIMBA	0	2	2	0	0	0	0	0	0
12	SEI TATAS	0	1	1	1	0	1	0	0	0
13	PALINGKAU	1	2	3	1	0	1	0	0	0
14	PALANGKAU	1	1	2	1	0	1	0	2	2
15	DADAHUP	0	1	1	1	1	2	0	2	2
16	TALEKUNG PUNEI	0	1	1	2	0	2	0	1	1
17	BASARANG	0	4	4	0	0	0	0	1	1
18	MANDOMAI	0	3	3	1	0	1	1	1	2
19	MANTANGAI	1	2	3	0	0	0	0	3	3
20	DANAU RAWAH	0	3	3	0	0	0	1	1	2
21	LAMUNTI	0	1	1	0	1	1	1	0	1
22	TIMPAH	1	1	2	1	0	1	1	1	2
23	PUJON	1	0	1	0	0	0	0	1	1
24	JANGKANG	2	0	2	0	0	0	1	1	2
25	SEI HANYO	0	1	1	0	0	0	0	4	4
26	SEI PINANG	2	1	3	0	0	0	0	2	2
1	RSUD dr.H.Soemarno Sosroatmodjo dst. (mencakup RS Pemerintah dan swasta, RS umum dan RS khusus)	0	1	1	2	0	2	3	9	12
				0			0			0
				0			0			0
				0			0			0
SARANA PELAYANAN KESEHATAN LAIN				0			0			0
JUMLAH (KAB/KOTA)		11	41	52	15	9	24	12	38	50
RASIO TERHADAP 100.000 PENDUDUK				14.19			6.55			13.65

Sumber: Bidang SDK Dinas Kesehatan Kabupaten Kapuas
RSUD dr.H.Soemarno Sostroadmodjo Kapuas

Keterangan : - Tenaga kesehatan termasuk yang memiliki ijazah pasca sarjana dan doktor
a. Pada penghitungan jumlah dan rasio di tingkat kabupaten/kota, nakes yang bertugas di lebih dari satu tempat hanya dihitung satu kali

TABEL 16

**JUMLAH TENAGA TEKNIK BIOMEDIKA, KETERAPIAN FISIK, DAN KETEKNISIAN MEDIK DI FASILITAS KESEHATAN
KABUPATEN/KOTA KAPUAS
TAHUN 2022**

NO	UNIT KERJA	AHLI TEKNOLOGI LABORATORIUM MEDIK			TENAGA TEKNIK BIOMEDIKA LAINNYA			KETERAPIAN FISIK			KETEKNISIAN MEDIK		
		L	P	L + P	L	P	L + P	L	P	L + P	L	P	L + P
1	2	3	4	5	6	7	8	9	10	11	12	13	14
1	SELAT	0	2	2	0	0	0	0	0	0	0	0	0
2	MELATI	0	0	0	0	0	0	0	0	0	0	0	0
3	PULAU TELO	0	1	1	0	0	0	0	0	0	0	0	0
4	PANAMAS	0	1	1	0	0	0	0	0	0	0	0	0
5	TERUSAN TENGAH	1	1	2	0	0	0	0	0	0	0	0	0
6	PULAU KUPANG	0	1	1	0	0	0	0	0	0	0	0	0
7	ANJIR SERAPAT	0	0	0	0	0	0	0	0	0	0	1	1
8	LUPAK	0	1	1	0	0	0	0	0	0	0	0	0
9	TAMBAH CATUR	0	2	2	0	0	0	0	0	0	0	0	0
10	TAMBAH BARU	1	0	1	0	0	0	0	0	0	0	0	0
11	BARIMBA	1	0	1	0	0	0	0	0	0	0	0	0
12	SEI TATAS	0	1	1	0	0	0	0	0	0	0	0	0
13	PALINGKAU	0	3	3	0	0	0	0	0	0	0	0	0
14	PALANGKAU	0	1	1	0	0	0	0	0	0	0	0	0
15	DADAHUP	0	1	1	0	0	0	0	0	0	0	0	0
16	TALEKUNG PUNEI	0	0	0	0	0	0	0	0	0	1	0	1
17	BASARANG	0	0	0	0	0	0	0	0	0	0	0	0
18	MANDOMAI	1	1	2	0	0	0	0	0	0	1	0	1
19	MANTANGAI	1	1	2	0	0	0	0	0	0	0	0	0
20	DANAU RAWAH	2	1	3	0	0	0	0	0	0	0	0	0
21	LAMUNTI	0	1	1	0	0	0	0	0	0	0	1	1
22	TIMPAH	0	1	1	0	0	0	0	0	0	1	0	1
23	PUJON	0	0	0	0	0	0	0	0	0	0	0	0
24	JANGKANG	0	1	1	0	0	0	0	0	0	0	0	0
25	SEI HANYO	0	1	1	0	0	0	0	0	0	0	0	0
26	SEI PINANG	0	1	1	0	0	0	0	0	0	0	0	0
1	RSUD dr.H.Soemarno Sosroatmodjo dst. (mencakup RS Pemerintah dan swasta, RS umum dan RS khusus)	13	19	32	14	18	32	5	2	7	4	10	14
				0			0			0			0
				0			0			0			0
				0			0			0			0
	SARANA PELAYANAN KESEHATAN LAIN			0			0			0			0
	JUMLAH (KAB/KOTA)	20	42	62	14	18	32	5	2	7	7	12	19
	RASIO TERHADAP 100.000 PENDUDUK			16.92			8.73			1.91			5.19

Sumber: Bidang SDK Dinas Kesehatan Kabupaten Kapuas

RSUD dr.H.Soemarno Sosroatmodjo Kapuas

Keterangan : - Tenaga kesehatan termasuk yang memiliki ijazah pasca sarjana dan doktor

TABEL 17

**JUMLAH TENAGA KEFARMASIAN DI FASILITAS KESEHATAN
KABUPATEN/KOTA KAPUAS
TAHUN 2022**

NO	UNIT KERJA	TENAGA KEFARMASIAN								
		TENAGA TEKNIS KEFARMASIAN			APOTEKER			TOTAL		
		L	P	L + P	L	P	L + P	L	P	L + P
1	2	3	4	5	6	7	8	9	10	11
1	SELAT	0	2	2	0	1	1	0	3	3
2	MELATI	0	2	2	0	2	2	0	4	4
3	PULAU TELO	0	4	4	0	1	1	0	5	5
4	PANAMAS	0	2	2	0	0	0	0	2	2
5	TERUSAN TENGAH	1	2	3	0	0	0	1	2	3
6	PULAU KUPANG	0	0	0	0	2	2	0	2	2
7	ANJIR SERAPAT	0	0	0	0	3	3	0	3	3
8	LUPAK	0	1	1	0	0	0	0	1	1
9	TAMBAH CATUR	1	0	1	0	0	0	1	0	1
10	TAMBAH BARU	0	1	1	0	0	0	0	1	1
11	BARIMBA	0	0	0	0	2	2	0	2	2
12	SEI TATAS	0	1	1	1	1	2	1	2	3
13	PALINGKAU	0	1	1	0	0	0	0	1	1
14	PALANGKAU	0	1	1	0	0	0	0	1	1
15	DADAHUP	0	0	0	0	1	1	0	1	1
16	TALEKUNG PUNEI	1	0	1	0	0	0	1	0	1
17	BASARANG	0	0	0	1	2	3	1	2	3
18	MANDOMAI	0	2	2	0	0	0	0	2	2
19	MANTANGAI	1	0	1	0	0	0	1	0	1
20	DANAU RAWAH	0	1	1	1	0	1	1	1	2
21	LAMUNTI	0	2	2	0	0	0	0	2	2
22	TIMPAH	0	1	1	0	0	0	0	1	1
23	PUJON	0	3	3	0	0	0	0	3	3
24	JANGKANG	0	2	2	0	0	0	0	2	2
25	SEI HANYO	0	0	0	0	1	1	0	1	1
26	SEI PINANG	1	0	1	0	0	0	1	0	1
1	RSUD dr.H.Soemarno Sosroatmodjo	3	16	19	2	4	6	5	20	25
	dst. (mencakup RS Pemerintah			0				0	0	0
	dan swasta dan termasuk			0				0	0	0
	pula Rumah Bersalin)			0				0	0	0
	SARANA PELAYANAN KESEHATAN LAIN			0			0	0	0	0
	JUMLAH (KAB/KOTA)	8	44	52	5	20	25	13	64	77
	RASIO TERHADAP 100.000 PENDUDUK			14.19			6.82			21.02

Sumber: Bidang SDK Dinas Kesehatan Kabupaten Kapuas

RSUD dr.H.Soemarno Sosroatmodjo Kapuas

Keterangan : - Tenaga kesehatan termasuk yang memiliki ijazah pasca sarjana dan doktor

a. Pada penghitungan jumlah dan rasio di tingkat kabupaten/kota, nakes yang bertugas di lebih dari satu tempat hanya dihitung satu kali

TABEL 18

**JUMLAH TENAGA PENUNJANG/PENDUKUNG KESEHATAN DI FASILITAS KESEHATAN
KABUPATEN/KOTA KAPUAS
TAHUN 2022**

NO	UNIT KERJA	TENAGA PENUNJANG/PENDUKUNG KESEHATAN									TOTAL		
		PEJABAT STRUKTURAL			TENAGA PENDIDIK			TENAGA DUKUNGAN MANAJEMEN					
		L	P	L+P	L	P	L+P	L	P	L+P	L	P	L+P
1	2	3	4	5	6	7	8	9	10	11	12	13	14
1	SELAT	0	0	0	0	0	0	2	4	6	2	4	6
2	MELATI	0	0	0	0	0	0	1	1	2	1	1	2
3	PULAU TELO	0	0	0	0	0	0	2	2	4	2	2	4
4	PANAMAS	0	0	0	0	0	0	2	3	5	2	3	5
5	TERUSAN TENGAH	0	0	0	0	0	0	1	0	1	1	0	1
6	PULAU KUPANG	0	0	0	0	0	0	1	2	3	1	2	3
7	ANJIR SERAPAT	0	0	0	0	0	0	6	3	9	6	3	9
8	LUPAK	0	0	0	0	0	0	2	1	3	2	1	3
9	TAMBAN CATUR	0	0	0	0	0	0	3	1	4	3	1	4
10	TAMBAN BARU	0	0	0	0	0	0	5	1	6	5	1	6
11	BARIMBA	0	0	0	0	0	0	2	6	8	2	6	8
12	SEI TATAS	0	0	0	0	0	0	1	4	5	1	4	5
13	PALINGKAU	0	0	0	0	0	0	2	4	6	2	4	6
14	PALANGKAU	0	0	0	0	0	0	0	2	2	0	2	2
15	DADAHUP	0	0	0	0	0	0	3	0	3	3	0	3
16	TALEKUNG PUNEI	0	0	0	0	0	0	1	1	2	1	1	2
17	BASARANG	0	0	0	0	0	0	2	1	3	2	1	3
18	MANDOMAI	2	0	2	0	0	0	3	4	7	5	4	9
19	MANTANGAI	0	0	0	0	0	0	2	2	4	2	2	4
20	DANAU RAWAH	0	0	0	0	0	0	1	1	2	1	1	2
21	LAMUNTI	0	0	0	0	0	0	2	3	5	2	3	5
22	TIMPAH	1	0	1	0	0	0	1	0	1	2	0	2
23	PUJON	1	0	1	0	0	0	2	2	4	3	2	5
24	JANGKANG	1	0	1	0	0	0	0	0	0	1	0	1
25	SEI HANYO	0	0	0	0	0	0	0	1	1	0	1	1
26	SEI PINANG	0	0	0	0	0	0	0	0	0	0	0	0
1	RSUD dr.H.Soemarno Sosroatmodjo dst. (mencakup RS Pemerintah dan swasta dan termasuk pula Rumah Bersalin)	5	8	13	0	0	0	103	107	210	108	115	223
				0			0			0	0	0	0
				0			0			0	0	0	0
				0			0			0	0	0	0
	SARANA PELAYANAN KESEHATAN LAIN			0			0			0	0	0	0
	INSTITUSI DIKNAKES/DIKLAT			0			0			0	0	0	0
	DINAS KESEHATAN KAB/KOTA	8	5	13	0	0	0	19	18	37	27	23	50
	JUMLAH (KAB/KOTA)	18	13	31	0	0	0	122	125	247	140	138	278

Sumber: Bidang SDK Dinas Kesehatan Kabupaten Kapuas

TABEL 19

**CAKUPAN JAMINAN KESEHATAN PENDUDUK MENURUT JENIS KEPESERTAAN
KABUPATEN/KOTA KAPUAS
TAHUN 2022**

NO	JENIS KEPESERTAAN	PESERTA JAMINAN KESEHATAN	
		JUMLAH	%
1	2	3	4
PENERIMA BANTUAN IURAN (PBI)			
1	PBI APBN	122,284	0.33
2	PBI APBD	66,009	0.18
SUB JUMLAH PBI		188,293	0.51
NON PBI			
1	Pekerja Penerima Upah (PPU)	83,444	0.23
2	Pekerja Bukan Penerima Upah (PBPU)/mandiri	43,503	0.12
3	Bukan Pekerja (BP)	6,581	0.02
SUB JUMLAH NON PBI		133,528	0.36
JUMLAH (KAB/KOTA)		321,821	0.88

Sumber: Bidang Yankes Dinas Kesehatan kab. Japuas

TABEL 20

**ALOKASI ANGGARAN KESEHATAN
KABUPATEN/KOTA KAPUAS
TAHUN 2022**

NO	SUMBER BIAYA	ALOKASI ANGGARAN KESEHATAN	
		Rupiah	%
1	2	3	4
	ANGGARAN KESEHATAN BERSUMBER:		
1	APBD KAB/KOTA	Rp210,428,238,129	Rp100
	a. Belanja Langsung	Rp142,355,992,905	
	b. Belanja Tidak Langsung		
	c. Dana Alokasi Khusus (DAK)	Rp68,072,245,224	
	- DAK fisik	Rp64,460,935,224	
	1. Reguler	Rp64,460,935,224	
	2. Penugasan		
	3. Afirmasi		
	- DAK non fisik	Rp3,611,310,000	
	1. BOK	Rp3,152,806,000	
	2. Akreditasi		
	3. Jampersal	Rp458,504,000	
2	APBD PROVINSI	Rp0	Rp0
	a. Belanja Langsung		
	b. Belanja Tidak Langsung		
	c. Dana Alokasi Khusus (DAK) : BOK		
3	APBN :	Rp0	Rp0
	a. Dana Dekonsentrasi		
	b. Lain-lain (sebutkan), misal bansos kapitasi		
4	PINJAMAN/HIBAH LUAR NEGERI (PHLN) (sebutkan <i>project</i> dan sumber dananya)		Rp0
5	SUMBER PEMERINTAH LAIN*		Rp0
TOTAL ANGGARAN KESEHATAN		Rp210,428,238,129	
TOTAL APBD KAB/KOTA		Rp2,168,474,401,274	
% APBD KESEHATAN THD APBD KAB/KOTA			9.70
ANGGARAN KESEHATAN PERKAPITA		210,428,238,129	

Sumber: PIH Dinkes Kapuas

TABEL 21

**JUMLAH KELAHIRAN MENURUT JENIS KELAMIN, KECAMATAN, DAN PUSKESMAS
KABUPATEN/KOTA KAPUAS
TAHUN 2022**

NO	KECAMATAN	NAMA PUSKESMAS	JUMLAH KELAHIRAN								
			LAKI-LAKI			PEREMPUAN			LAKI-LAKI + PEREMPUAN		
			HIDUP	MATI	HIDUP + MATI	HIDUP	MATI	HIDUP + MATI	HIDUP	MATI	HIDUP + MATI
1	2	3	4	5	6	7	8	9	10	11	12
1	SELAT	SELAT	83	0	83	83	0	83	166	0	166
		MELATI	327	0	327	300	0	300	627	0	627
		PULAU TELO	87	0	87	88	0	88	175	0	175
		PANAMAS	44	1	45	31	0	31	75	1	76
2	BATAGUH	TERUSAN TENGAH	113	0	113	77	0	77	190	0	190
		PULAU KUPANG	203	2	205	161	5	166	364	7	371
3	KAPUAS TIMUR	ANJIR SERAPAT	179	0	179	161	0	161	340	0	340
4	KAPUAS KUALA	LUPAK	155	0	155	133	0	133	288	0	288
5	TAMBAN CATUR	TAMBAN CATUR	55	0	55	43	0	43	98	0	98
		TAMBAN BARU	79	1	80	41	0	41	120	1	121
6	KAPUAS HILIR	BARIMBA	120	0	120	110	0	110	230	0	230
7	PULAU PETAK	SEI TATAS	171	2	173	145	1	146	316	3	319
8	KAPUAS MURUNG	PALINGKAU	172	0	172	133	0	133	305	0	305
		PALANGKAU	26	4	30	20	1	21	46	5	51
9	DADAHUP	DADAHUP	56	0	56	40	0	40	96	0	96
		TALEKUNG PUNEI	26	0	26	31	1	32	57	1	58
10	BASARANG	BASARANG	156	2	158	148	0	148	304	2	306
11	KAPUAS BARAT	MANDOMAI	147	2	149	123	2	125	270	4	274
12	MANTANGAI	MANTANGAI	153	2	155	110	0	110	263	2	265
		DANAU RAWAH	91	0	91	86	1	87	177	1	178
		LAMUNTI	89	1	90	96	1	97	185	2	187
13	TIMPAH	TIMPAH	86	0	86	71	0	71	157	0	157
14	KAPUAS TENGAH	PUJON	158	0	158	147	0	147	305	0	305
15	PASAK TALAWANG	JANGKANG	51	0	51	38	0	38	89	0	89
16	KAPUAS HULU	SEI HANYO	73	0	73	68	0	68	141	0	141
17	MANDAU TALAWANG	SEI PINANG	35	0	35	46	0	46	81	0	81
JUMLAH (KAB/KOTA)			2,935	17	2,952	2,530	12	2,542	5,465	29	5,494
ANGKA LAHIR MATI PER 1.000 KELAHIRAN (DILAPORKAN)				5.76			4.72			5.28	

Sumber: Bidang Kesmas Dinkes Kapuas

Keterangan : Angka Lahir Mati (dilaporkan) tersebut di atas belum tentu menggambarkan Angka Lahir Mati yang sebenarnya di populasi

TABEL 22

**JUMLAH KEMATIAN IBU MENURUT KECAMATAN DAN PUSKESMAS
KABUPATEN/KOTA KAPUAS
TAHUN 2022**

NO	KECAMATAN	PUSKESMAS	JUMLAH LAHIR HIDUP	KEMATIAN IBU			
				JUMLAH KEMATIAN IBU HAMIL	JUMLAH KEMATIAN IBU BERSALIN	JUMLAH KEMATIAN IBU NIFAS	JUMLAH KEMATIAN IBU
1	2	3	4	5	6	7	8
1	SELAT	SELAT	166	0	0	0	0
		MELATI	627	0	0	0	0
		PULAU TELO	175	0	0	0	0
		PANAMAS	75	0	0	0	0
2	BATAGUH	TERUSAN TENGAH	98	0	0	0	0
		PULAU KUPANG	120	0	0	0	0
3	KAPUAS TIMUR	ANJIR SERAPAT	190	0	0	0	0
4	KAPUAS KUALA	LUPAK	364	0	0	0	0
5	TAMBAN CATUR	TAMBAN CATUR	340	0	0	0	0
		TAMBAN BARU	288	0	0	0	0
6	KAPUAS HILIR	BARIMBA	230	0	0	0	0
7	PULAU PETAK	SEI TATAS	316	0	1	0	1
8	KAPUAS MURUNG	PALINGKAU	305	0	0	0	0
		PALANGKAU	46	0	0	0	0
9	DADAHUP	DADAHUP	96	0	0	0	0
		TALEKUNG PUNEI	57	0	0	0	0
10	BASARANG	BASARANG	304	0	0	0	0
11	KAPUAS BARAT	MANDOMAI	270	0	0	0	0
12	MANTANGAI	MANTANGAI	263	0	0	0	0
		DANAU RAWAH	177	0	1	0	1
		LAMUNTI	185	0	0	0	0
13	TIMPAH	TIMPAH	157	0	0	0	0
14	KAPUAS TENGAH	PUJON	305	0	0	0	0
15	PASAK TALAWANG	JANGKANG	89	0	0	0	0
16	KAPUAS HULU	SEI HANYO	141	0	0	0	0
17	MANDAU TALAWANG	SEI PINANG	81	0	0	0	0
JUMLAH (KAB/KOTA)			5,465	0	2	0	2
ANGKA KEMATIAN IBU (DILAPORKAN)							36.60

Sumber: Bidang Kesmas Dinas Kesehatan Kabupaten Kapuas

Keterangan:

- Jumlah kematian ibu = jumlah kematian ibu hamil + jumlah kematian ibu bersalin + jumlah kematian ibu nifas
- Angka Kematian Ibu (dilaporkan) tersebut di atas belum bisa menggambarkan AKI yang sebenarnya di populasi

TABEL 23

**JUMLAH KEMATIAN IBU MENURUT PENYEBAB, KECAMATAN, DAN PUSKESMAS
KABUPATEN/KOTA KAPUAS
TAHUN 2022**

NO	KECAMATAN	PUSKESMAS	PENYEBAB KEMATIAN IBU									
			PERDARAHAN	GANGGUAN HIPERTENSI	INFEKSI	KELAINAN JANTUNG DAN PEMBULUH DARAH*	GANGGUAN AUTOIMUN**	GANGGUAN CEREBROVASKULAR***	COVID-19	KOMPLIKASI PASCA KEGUGURAN (ABORTUS)	LAIN-LAIN	JUMLAH KEMATIAN IBU
1	2	3	4	5	6	7	8	9	10	11	12	13
1	SELAT	SELAT	0	0	0	0	0	0	0	0	0	0
		MELATI	0	0	0	0	0	0	0	0	0	0
		PULAU TELO	0	0	0	0	0	0	0	0	0	0
		PANAMAS	0	0	0	0	0	0	0	0	0	0
2	BATAGUH	TERUSAN TENGAH	0	0	0	0	0	0	0	0	0	0
		PULAU KUPANG	0	0	0	0	0	0	0	0	0	0
3	KAPUAS TIMUR	ANJIR SERAPAT	0	0	0	0	0	0	0	0	0	0
4	KAPUAS KUALA	LUPAK	0	0	0	0	0	0	0	0	0	0
5	TAMBAN CATUR	TAMBAN CATUR	0	0	0	0	0	0	0	0	0	0
		TAMBAN BARU	0	0	0	0	0	0	0	0	0	0
6	KAPUAS HILIR	BARIMBA	0	0	0	0	0	0	0	0	0	0
7	PULAU PETAK	SEI TATAS	0	1	0	0	0	0	0	0	0	1
8	KAPUAS MURUNG	PALINGKAU	0	0	0	0	0	0	0	0	0	0
		PALANGKAU	0	0	0	0	0	0	0	0	0	0
9	DADAHUP	DADAHUP	0	0	0	0	0	0	0	0	0	0
		TALEKUNG PUNEI	0	0	0	0	0	0	0	0	0	0
10	BASARANG	BASARANG	0	0	0	0	0	0	0	0	0	0
11	KAPUAS BARAT	MANDOMAI	0	0	0	0	0	0	0	0	0	0
12	MANTANGAI	MANTANGAI	0	0	0	0	0	0	0	0	0	0
		DANAU RAWAH	1	0	0	0	0	0	0	0	0	1
		LAMUNTI	0	0	0	0	0	0	0	0	0	0
13	TIMPAH	TIMPAH	0	0	0	0	0	0	0	0	0	0
14	KAPUAS TENGAH	PUJON	0	0	0	0	0	0	0	0	0	0
15	PASAK TALAWANG	JANGKANG	0	0	0	0	0	0	0	0	0	0
16	KAPUAS HULU	SEI HANYO	0	0	0	0	0	0	0	0	0	0
17	MANDAU TALAWANG	SEI PINANG	0	0	0	0	0	0	0	0	0	0
			0	0	0	0	0	0	0	0	0	0
JUMLAH (KAB/KOTA)			1	1	0	0	0	0	0	0	0	2

Sumber: Bidang Kesmas Dinas Kesehatan Kabupaten Kapuas

* penyakit jantung kongenital, PPCM (Peripartum cardiomyopathy), aneurisma aorta, dll

** SLE (Systemic lupus erthematosus), dll

*** stroke, aneurisma otak, dll

TABEL 24

**CAKUPAN PELAYANAN KESEHATAN PADA IBU HAMIL, IBU BERSALIN, DAN IBU NIFAS MENURUT KECAMATAN DAN PUSKESMAS
KABUPATEN/KOTA KAPUAS
TAHUN 2022**

NO	KECAMATAN	PUSKESMAS	IBU HAMIL							IBU BERSALIN/NIFAS								
			JUMLAH	K1		K4		K6		JUMLAH	PERSALINAN DI FASYANKES		KF1		KF LENGKAP		IBU NIFAS MENDAPAT VIT A	
				JUMLAH	%	JUMLAH	%	JUMLAH	%		JUMLAH	%	JUMLAH	%	JUMLAH	%	JUMLAH	%
1	2	3	4	5	6	7	8	9	10	11	12	13	14	15	16	17	18	19
1	SELAT	SELAT	163	173	106.13	172	105.52	172	105.52	156	166	106.41	166	106.41	166	106.41	166	106.41
		MELATI	601	658	109.48	650	108.15	648	107.82	572	627	109.62	627	109.62	627	109.62	627	109.62
		PULAU TELO	187	187	100.00	185	98.93	176	94.12	179	175	97.77	175	97.77	163	91.06	175	97.77
		PANAMAS	94	78	82.98	76	80.85	50	53.19	89	74	83.15	76	85.39	76	85.39	76	85.39
2	BATAGUH	TERUSAN TENGAH	109	101	92.66	100	91.74	39	35.78	104	98	94.23	98	94.23	98	94.23	98	94.23
		PULAU KUPANG	156	135	86.54	135	86.54	118	75.64	149	110	73.83	120	80.54	120	80.54	113	75.84
3	KAPUAS TIMUR	ANJIR SERAPAT	215	194	90.23	190	88.37	154	71.63	206	176	85.44	183	88.83	172	83.50	183	88.83
4	KAPUAS KUALA	LUPAK	396	403	101.77	396	100.00	349	88.13	377	356	94.43	370	98.14	370	98.14	370	98.14
5	TAMBAN CATUR	TAMBAN CATUR	434	359	82.72	359	82.72	338	77.88	416	336	80.77	336	80.77	336	80.77	336	80.77
		TAMBAN BARU	341	347	101.76	347	101.76	100	29.33	327	279	85.32	286	87.46	286	87.46	279	85.32
6	KAPUAS HILIR	BARIMBA	236	236	100.00	234	99.15	230	97.46	227	220	96.92	229	100.88	229	100.88	229	100.88
7	PULAU PETAK	SEI TATAS	348	321	92.24	300	86.21	264	75.86	331	319	96.37	317	95.77	317	95.77	316	95.47
8	KAPUAS MURUNG	PALINGKAU	349	339	97.13	330	94.56	247	70.77	333	281	84.38	305	91.59	305	91.59	304	91.29
		PALANGKAU	101	45	44.55	40	39.60	3	2.97	95	38	40.00	46	48.42	46	48.42	40	42.11
9	DADAHUP	DADAHUP	85	90	105.88	85	100.00	72	84.71	81	83	102.47	85	104.94	85	104.94	94	116.05
		TALEKUNG PUNEI	114	65	57.02	60	52.63	15	13.16	109	54	49.54	56	51.38	54	49.54	48	44.04
10	BASARANG	BASARANG	327	357	109.17	357	109.17	148	45.26	311	306	98.39	306	98.39	305	98.07	306	98.39
11	KAPUAS BARAT	MANDOMAI	330	287	86.97	280	84.85	81	24.55	315	227	72.06	277	87.94	277	87.94	276	87.62
12	MANTANGAI	MANTANGAI	267	274	102.62	265	99.25	222	83.15	255	240	94.12	260	101.96	260	101.96	260	101.96
		DANAU RAWAH	157	157	100.00	153	97.45	21	13.38	149	137	91.95	176	118.12	176	118.12	175	117.45
		LAMUNTI	203	197	97.04	192	94.58	190	93.60	196	166	84.69	186	94.90	186	94.90	186	94.90
13	TIMPAH	TIMPAH	170	209	122.94	146	85.88	50	29.41	162	158	97.53	154	95.06	154	95.06	152	93.83
14	KAPUAS TENGAH	PUJON	250	370	148.00	360	144.00	234	93.60	239	255	106.69	305	127.62	301	125.94	305	127.62
15	PASAK TALAWANG	JANGKANG	107	122	114.02	95	88.79	33	30.84	101	73	72.28	89	88.12	89	88.12	85	84.16
16	KAPUAS HULU	SEI HANYO	131	142	108.40	138	105.34	56	42.75	124	119	95.97	135	108.87	130	104.84	128	103.23
17	MANDAU TALAWANG	SEI PINANG	92	91	98.91	88	95.65	45	48.91	89	60	67.42	80	89.89	80	89.89	80	89.89
JUMLAH (KAB/KOTA)			5,963	5,937	99.56	5,733	96.14	4,055	68.00	5,692	5,133	90.18	5,443	95.63	5,408	95.01	5,407	94.99

Sumber: Bidang Kesmas Dinas Kesehatan Kabupaten Kapuas

TABEL 25

**CAKUPAN IMUNISASI Td PADA IBU HAMIL MENURUT KECAMATAN DAN PUSKESMAS
KABUPATEN/KOTA KAPUAS
TAHUN 2022**

NO	KECAMATAN	PUSKESMAS	JUMLAH IBU HAMIL	IMUNISASI Td PADA IBU HAMIL											
				Td1		Td2		Td3		Td4		Td5		Td2+	
				JUMLAH	%	JUMLAH	%	JUMLAH	%	JUMLAH	%	JUMLAH	%	JUMLAH	%
1	2	3	4	5	6	7	8	9	10	11	12	13	14	15	16
1	SELAT	SELAT	163	7	4.29	22	13.50	35	21.47	28	17.18	21	12.88	106	65.03
		MELATI	601	2	0.33	0	0.00	13	2.16	3	0.50	26	4.33	42	6.99
		PULAU TELO	187	3	1.60	7	3.74	4	2.14	3	1.60	1	0.53	15	8.02
		PANAMAS	94	34	36.17	9	9.57	6	6.38	3	3.19	14	14.89	32	34.04
2	BATAGUH	TERUSAN TENGAH	109	0	0.00	4	3.67	1	0.92	4	3.67	10	9.17	19	17.43
		PULAU KUPANG	156	18	11.54	35	22.44	15	9.62	7	4.49	2	1.28	59	37.82
3	KAPUAS TIMUR	ANJIR SERAPAT	215	0	0.00	37	17.21	33	15.35	24	11.16	9	4.19	103	47.91
4	KAPUAS KUALA	LUPAK	396	94	23.74	41	10.35	53	13.38	56	14.14	51	12.88	201	50.76
5	TAMBAN CATUR	TAMBAN CATUR	434	30	6.91	41	9.45	72	16.59	84	19.35	54	12.44	251	57.83
		TAMBAN BARU	341	76	22.29	63	18.48	59	17.30	25	7.33	12	3.52	159	46.63
6	KAPUAS HILIR	BARIMBA	236	38	16.10	25	10.59	23	9.75	16	6.78	13	5.51	77	32.63
7	PULAU PETAK	SEI TATAS	348	156	44.83	232	66.67	62	17.82	5	1.44	48	13.79	347	99.71
8	KAPUAS MURUNG	PALINGKAU	349	102	29.23	129	36.96	78	22.35	8	2.29	5	1.43	220	63.04
		PALANGKAU	101	22	21.78	35	34.65	34	33.66	13	12.87	81	80.20	163	161.39
9	DADAHUP	DADAHUP	85	15	17.65	5	5.88	9	10.59	4	4.71	7	8.24	25	29.41
		TALEKUNG PUNEI	114	6	5.26	4	3.51	5	4.39	1	0.88	9	7.89	19	16.67
10	BASARANG	BASARANG	327	137	41.90	119	36.39	106	32.42	59	18.04	19	5.81	303	92.66
11	KAPUAS BARAT	MANDOMAI	330	57	17.27	73	22.12	34	10.30	15	4.55	13	3.94	135	40.91
12	MANTANGAI	MANTANGAI	267	60	22.47	22	8.24	23	8.61	12	4.49	5	1.87	62	23.22
		DANAU RAWAH	157	17	10.83	11	7.01	1	0.64	0	0.00	1	0.64	13	8.28
		LAMUNTI	203	39	19.21	37	18.23	11	5.42	2	0.99	19	9.36	69	33.99
13	TIMPAH	TIMPAH	170	17	10.00	4	2.35	0	0.00	0	0.00	0	0.00	4	2.35
14	KAPUAS TENGAH	PUJON	250	38	15.20	50	20.00	1	0.40	1	0.40	12	4.80	64	25.60
15	PASAK TALAWANG	JANGKANG	107	12	11.21	7	6.54	5	4.67	6	5.61	5	4.67	23	21.50
16	KAPUAS HULU	SEI HANYO	131	83	63.36	51	38.93	5	3.82	2	1.53	0	0.00	58	44.27
17	MANDAU TALAWANG	SEI PINANG	92	18	19.57	19	20.65	1	1.09	0	0.00	0	0.00	20	21.74
JUMLAH (KAB/KOTA)			5,963	1,081	18.13	1,082	18.15	689	11.55	381	6.39	437	7.33	2,589	43.42

Sumber: Bidang P2P Dinas Kesehatan Kab. Kapuas

TABEL 26

**PERSENTASE CAKUPAN IMUNISASI Td PADA WANITA USIA SUBUR YANG TIDAK HAMIL MENURUT KECAMATAN DAN PUSKESMAS
KABUPATEN/KOTA KAPUAS
TAHUN 2022**

NO	KECAMATAN	PUSKESMAS	JUMLAH WUS TIDAK HAMIL (15-39 TAHUN)	IMUNISASI Td PADA WUS TIDAK HAMIL									
				Td1		Td2		Td3		Td4		Td5	
				JUMLAH	%	JUMLAH	%	JUMLAH	%	JUMLAH	%	JUMLAH	%
1	2	3	4	5	6	7	8	9	10	11	12	13	14
1	SELAT	SELAT	1,751	41	2.34	32	1.83	18	1.03	5	0.29	2	0.11
		MELATI	6,442	3	0.05	0	0.00	1	0.02	6	0.09	32	0.50
		PULAU TELO	2,009	5	0.25	3	0.15	5	0.25	0	0.00	1	0.05
		PANAMAS	1,001	0	0.00	0	0.00	1	0.10	3	0.30	5	0.50
2	BATAGUH	TERUSAN TENGAH	1,058	3	0.28	1	0.09	7	0.66	0	0.00	6	0.57
		PULAU KUPANG	1,439	45	3.13	1	0.07	0	0.00	1	0.07	0	0.00
3	KAPUAS TIMUR	ANJIR SERAPAT	2,422	0	0.00	0	0.00	0	0.00	0	0.00	0	0.00
4	KAPUAS KUALA	LUPAK	4,478	0	0.00	0	0.00	0	0.00	0	0.00	0	0.00
5	TAMBAN CATUR	TAMBAN CATUR	4,670	25	0.54	10	0.21	21	0.45	16	0.34	26	0.56
		TAMBAN BARU	3,675	5	0.14	0	0.00	0	0.00	0	0.00	0	0.00
6	KAPUAS HILIR	BARIMBA	2,549	43	1.69	37	1.45	38	1.49	19	0.75	15	0.59
7	PULAU PETAK	SEI TATAS	3,728	48	1.29	1	0.03	0	0.00	0	0.00	0	0.00
8	KAPUAS MURUNG	PALINGKAU	3,745	51	1.36	3	0.08	0	0.00	0	0.00	0	0.00
		PALANGKAU	916	0	0.00	0	0.00	0	0.00	0	0.00	0	0.00
9	DADAHUP	DADAHUP	1,066	0	0.00	0	0.00	0	0.00	0	0.00	0	0.00
		TALEKUNG PUNEI	1,220	8	0.66	0	0.00	0	0.00	0	0.00	0	0.00
10	BASARANG	BASARANG	3,502	31	0.89	8	0.23	0	0.00	0	0.00	0	0.00
11	KAPUAS BARAT	MANDOMAI	3,542	64	1.81	15	0.42	7	0.20	4	0.11	4	0.11
12	MANTANGAI	MANTANGAI	2,869	0	0.00	0	0.00	0	0.00	0	0.00	0	0.00
		DANAU RAWAH	1,688	0	0.00	0	0.00	0	0.00	0	0.00	0	0.00
		LAMUNTI	2178	0	0.00	0	0.00	0	0.00	0	0.00	0	0.00
13	TIMPAH	TIMPAH	1829	0	0.00	0	0.00	0	0.00	0	0.00	0	0.00
14	KAPUAS TENGAH	PUJON	2705	18	0.67	1	0.04	0	0.00	1	0.04	0	0.00
15	PASAK TALAWANG	JANGKANG	1408	0	0.00	0	0.00	0	0.00	0	0.00	0	0.00
16	KAPUAS HULU	SEI HANYO	1140	0	0.00	0	0.00	0	0.00	0	0.00	0	0.00
17	MANDAU TALAWANG	SEI PINANG	998	0	0.00	0	0.00	0	0.00	0	0.00	0	0.00
JUMLAH (KAB/KOTA)			64,028	390	0.61	112	0.17	98	0.15	55	0.09	91	0.14

Sumber: Bidang P2P Dinas Kesehatan Kab. Kapuas

TABEL 27

**PERSENTASE CAKUPAN IMUNISASI Td PADA WANITA USIA SUBUR (HAMIL DAN TIDAK HAMIL) MENURUT KECAMATAN DAN PUSKESMAS
KABUPATEN/KOTA KAPUAS
TAHUN 2022**

NO	KECAMATAN	PUSKESMAS	JUMLAH WUS (15-39 TAHUN)	IMUNISASI Td PADA WUS									
				Td1		Td2		Td3		Td4		Td5	
				JUMLAH	%	JUMLAH	%	JUMLAH	%	JUMLAH	%	JUMLAH	%
1	2	3	4	5	6	7	8	9	10	11	12	13	14
1	SELAT	SELAT	1,914	35	1.83	40	2.09	20	1.04	37	1.93	20	1.04
		MELATI	7,043	50	0.71	28	0.40	70	0.99	23	0.33	25	0.35
		PULAU TELO	2,196	54	2.46	45	2.05	50	2.28	26	1.18	15	0.68
		PANAMAS	1,095	77	7.03	64	5.84	43	3.93	23	2.10	21	1.92
2	BATAGUH	TERUSAN TENGAH	1,273	51	4.01	50	3.93	34	2.67	27	2.12	94	7.38
		PULAU KUPANG	1,835	47	2.56	29	1.58	21	1.14	24	1.31	41	2.23
3	KAPUAS TIMUR	ANJIR SERAPAT	2,531	37	1.46	35	1.38	18	0.71	18	0.71	30	1.19
4	KAPUAS KUALA	LUPAK	4,634	77	1.66	35	0.76	27	0.58	26	0.56	15	0.32
5	TAMBAN CATUR	TAMBAN CATUR	5,104	118	2.31	126	2.47	74	1.45	22	0.43	37	0.72
		TAMBAN BARU	4,016	143	3.56	137	3.41	89	2.22	20	0.50	30	0.75
6	KAPUAS HILIR	BARIMBA	2,785	70	2.51	58	2.08	37	1.33	11	0.39	3	0.11
7	PULAU PETAK	SEI TATAS	4,076	185	4.54	148	3.63	68	1.67	28	0.69	25	0.61
8	KAPUAS MURUNG	PALINGKAU	4,094	74	1.81	29	0.71	16	0.39	8	0.20	13	0.32
		PALANGKAU	1,001	24	2.40	30	3.00	27	2.70	11	1.10	20	2.00
9	DADAHUP	DADAHUP	1,167	45	3.86	39	3.34	18	1.54	11	0.94	5	0.43
		TALEKUNG PUNEI	1,334	57	4.27	51	3.82	18	1.35	9	0.67	2	0.15
10	BASARANG	BASARANG	3,829	33	0.86	28	0.73	8	0.21	4	0.10	2	0.05
11	KAPUAS BARAT	MANDOMAI	3,872	9	0.23	3	0.08	0	0.00	0	0.00	0	0.00
12	MANTANGAI	MANTANGAI	3,136	20	0.64	6	0.19	2	0.06	5	0.16	5	0.16
		DANAU RAWAH	1,845	68	3.69	34	1.84	0	0.00	0	0.00	0	0.00
		LAMUNTI	2,381	20	0.84	19	0.80	0	0.00	1	0.04	25	1.05
13	TIMPAH	TIMPAH	1,999	18	0.90	12	0.60	0	0.00	0	0.00	3	0.15
14	KAPUAS TENGAH	PUJON	2,955	19	0.64	29	0.98	0	0.00	0	0.00	9	0.30
15	PASAK TALAWANG	JANGKANG	1,539	15	0.97	6	0.39	0	0.00	0	0.00	0	0.00
16	KAPUAS HULU	SEI HANYO	1,247	0	0.00	0	0.00	0	0.00	0	0.00	0	0.00
17	MANDAU TALAWANG	SEI PINANG	1,090	0	0.00	0	0.00	0	0.00	0	0.00	0	0.00
JUMLAH (KAB/KOTA)			69,991	1,346	1.92	1,081	1.54	640	0.91	334	0.48	440	0.63

Sumber: Bidang Kesmas Dinas Kesehatan Kabupaten Kapuas

TABEL 28

**JUMLAH IBU HAMIL YANG MENDAPATKAN DAN MENGONSUMSI TABLET TAMBAH DARAH (TTD) MENURUT KECAMATAN DAN PUSKESMAS
KABUPATEN/KOTA KAPUAS
TAHUN 2022**

NO	KECAMATAN	PUSKESMAS	JUMLAH IBU HAMIL	TTD (90 TABLET)			
				IBU HAMIL YANG MENDAPATKAN	%	IBU HAMIL YANG MENGONSUMSI	%
1	2	3	4	5	6	7	8
1	SELAT	SELAT	163	172	105.52	172	105.52
		MELATI	601	650	108.15	650	108.15
		PULAU TELO	187	185	98.93	185	98.93
		PANAMAS	94	76	80.85	76	80.85
2	BATAGUH	TERUSAN TENGAH	109	100	91.74	100	91.74
		PULAU KUPANG	156	135	86.54	135	86.54
3	KAPUAS TIMUR	ANJIR SERAPAT	215	190	88.37	190	88.37
4	KAPUAS KUALA	LUPAK	396	396	100.00	396	100.00
5	TAMBAN CATUR	TAMBAN CATUR	434	359	82.72	359	82.72
		TAMBAN BARU	341	347	101.76	347	101.76
6	KAPUAS HILIR	BARIMBA	236	234	99.15	234	99.15
7	PULAU PETAK	SEI TATAS	348	300	86.21	300	86.21
8	KAPUAS MURUNG	PALINGKAU	349	330	94.56	330	94.56
		PALANGKAU	101	40	39.60	40	39.60
9	DADAHUP	DADAHUP	85	85	100.00	85	100.00
		TALEKUNG PUNEI	114	60	52.63	60	52.63
10	BASARANG	BASARANG	327	357	109.17	357	109.17
11	KAPUAS BARAT	MANDOMAI	330	280	84.85	280	84.85
12	MANTANGAI	MANTANGAI	267	265	99.25	265	99.25
		DANAU RAWAH	157	153	97.45	153	97.45
		LAMUNTI	203	192	94.58	192	94.58
13	TIMPAH	TIMPAH	170	146	85.88	146	85.88
14	KAPUAS TENGAH	PUJON	250	360	144.00	360	144.00
15	PASAK TALAWANG	JANGKANG	107	95	88.79	95	88.79
16	KAPUAS HULU	SEI HANYO	131	138	105.34	138	105.34
17	MANDAU TALAWANG	SEI PINANG	92	88	95.65	88	95.65
JUMLAH (KAB/KOTA)			5,963	5,733	96.14	5,733	96.14

Sumber: Bidang Kesmas Dinas Kesehatan Kabupaten Kapuas

TABEL 29

PESERTA KB AKTIF METODE MODERN MENURUT JENIS KONTRASEPSI,DAN PESERTA KB AKTIF MENGALAMI EFEK SAMPING, KOMPLIKASI KEGAGALAN DAN DROP OUT MENURUT KECAMATAN DAN PUSKESMAS
KABUPATEN/KOTA KAPUAS
TAHUN 2022

NO	KECAMATAN	PUSKESMAS	JUMLAH PUS	PESERTA KB AKTIF METODE MODERN																		EFEK SAMPING BER- KB	%	KOMPLIKASI BER-KB	%	KEGAGALAN BER-KB	%	DROP OUT BER-KB	%
				KONDO M	%	SUNTIK	%	PIL	%	AKDR	%	MOP	%	MOW	%	IMPLAN	%	MAL	%	JUMLAH	%								
1	SELAT	SELAT	1,459	3	0.32	910	96.09	12	1.27	5	0.53	0	0.00	0	0.00	17	1.80	0	0.00	947	64.91	0	0.00	0	0.00	0	0.00	140	14.78
		MELATI	5,402	3	0.38	667	84.54	89	11.28	27	3.42	0	0.00	0	0.00	3	0.38	0	0.00	789	14.61	0	0.00	0	0.00	0	0.00	1	0.13
		PULAU TELO	1,710	58	6.75	653	76.02	142	16.53	0	0.00	0	0.00	0	0.00	6	0.70	0	0.00	859	50.23	0	0.00	0	0.00	0	0.00	0	0.00
		PANAMAS	838	12	1.54	627	80.49	140	17.97	0	0.00	0	0.00	0	0.00	0	0.00	0	0.00	779	92.96	0	0.00	0	0.00	0	0.00	0	0.00
2	BATAGUH	TERUSAN TENGAH	983	3	0.78	288	74.61	75	19.43	0	0.00	0	0.00	0	0.00	20	5.18	0	0.00	386	39.27	0	0.00	0	0.00	0	0.00	0	0.00
		PULAU KUPANG	1,430	57	4.87	670	57.26	409	34.96	2	0.17	0	0.00	0	0.00	32	2.74	0	0.00	1,170	81.82	23	1.97	0	0.00	0	0.00	5	0.43
3	KAPUAS TIMUR	ANJUR SERAPAT	1,964	0	0.00	1,158	72.83	336	21.13	4	0.25	0	0.00	2	0.13	90	5.66	0	0.00	1,590	80.96	0	0.00	0	0.00	0	0.00	817	51.38
4	KAPUAS KUALA	LUPAK	3,617	152	4.59	2,004	60.45	1,121	33.82	0	0.00	1	0.03	0	0.00	36	1.09	0	0.00	3,315	91.65	0	0.00	0	0.00	0	0.00	0	0.00
5	TAMBAH CATUR	TAMBAH CATUR	3,892	29	0.83	2,608	74.34	849	24.20	3	0.09	0	0.00	1	0.03	18	0.51	0	0.00	3,508	90.13	0	0.00	0	0.00	0	0.00	0	0.00
		TAMBAH BARU	3,102	0	0.00	1,302	87.09	193	12.91	0	0.00	0	0.00	0	0.00	0	0.00	0	0.00	1,495	48.19	0	0.00	0	0.00	0	0.00	0	0.00
6	KAPUAS HILIR	BARIMBA	2,156	4	0.16	1,284	52.88	1,125	46.33	3	0.12	0	0.00	0	0.00	12	0.49	0	0.00	2,428	112.62	0	0.00	0	0.00	0	0.00	69	2.84
7	PULAU PETAK	SEI TATAS	3,121	3	0.13	1,908	79.73	468	19.56	3	0.13	0	0.00	3	0.13	8	0.33	0	0.00	2,393	76.67	0	0.00	0	0.00	0	0.00	37	1.55
8	KAPUAS MURUNG	PALINGKAU	3,153	26	0.73	2,311	65.04	1,049	29.52	29	0.82	3	0.08	12	0.34	120	3.38	0	0.00	3,553	112.69	11	0.31	0	0.00	0	0.00	15	0.42
		PALANGKAU	912	0	0.00	148	66.07	33	14.73	33	14.73	0	0.00	0	0.00	10	4.46	0	0.00	224	24.56	0	0.00	0	0.00	0	0.00	0	0.00
9	DADAHUP	DADAHUP	789	10	1.74	494	85.91	59	10.26	0	0.00	2	0.35	2	0.35	6	1.04	0	0.00	575	72.88	0	0.00	0	0.00	0	0.00	0	0.00
		TALEKUNG PUNEI	1,072	118	23.79	9	1.81	302	60.89	57	11.49	2	0.40	2	0.40	4	0.81	0	0.00	496	46.27	0	0.00	0	0.00	0	0.00	0	0.00
10	BASARANG	BASARANG	2,988	21	1.24	869	51.42	659	38.99	10	0.59	1	0.06	17	1.01	112	6.63	0	0.00	1,690	56.56	0	0.00	0	0.00	0	0.00	372	22.01
11	KAPUAS BARAT	MANDOMAI	3,046	2	0.12	1,299	78.30	334	20.13	4	0.24	0	0.00	0	0.00	20	1.21	0	0.00	1,659	54.46	0	0.00	2	0.12	0	0.00	27	1.63
12	MANTANGAI	MANTANGAI	2,502	0	0.00	1,386	69.16	508	25.35	0	0.00	0	0.00	0	0.00	110	5.49	0	0.00	2,004	80.10	12	0.60	6	0.30	0	0.00	148	7.39
		DANAU RAWAH	1,469	0	0.00	803	92.09	69	7.91	0	0.00	0	0.00	0	0.00	0	0.00	0	0.00	872	59.36	0	0.00	0	0.00	0	0.00	0	0.00
		LAMUNTI	1,898	42	2.19	1,640	85.33	229	11.91	2	0.10	0	0.00	0	0.00	9	0.47	0	0.00	1,922	101.26	0	0.00	0	0.00	0	0.00	1	0.05
13	TIMPAH	TIMPAH	1,579	0	0.00	747	77.97	211	22.03	0	0.00	0	0.00	0	0.00	0	0.00	0	0.00	958	60.67	0	0.00	0	0.00	0	0.00	0	0.00
14	KAPUAS TENGAH	PUJON	2,363	2	0.09	1,561	72.81	464	21.64	0	0.00	0	0.00	0	0.00	117	5.46	0	0.00	2,144	90.73	0	0.00	0	0.00	0	0.00	0	0.00
15	PASAK TALAWANG	JANGKANG	998	0	0.00	621	79.62	106	13.59	1	0.13	0	0.00	0	0.00	52	6.67	0	0.00	780	78.16	0	0.00	0	0.00	0	0.00	0	0.00
16	KAPUAS HULU	SEI HANYO	1,248	0	0.00	403	81.91		0.00	1	0.20	0	0.00	0	0.00	88	17.89	0	0.00	492	39.42	0	0.00	0	0.00	0	0.00	0	0.00
17	MANDAU TALAWANG	SEI PINANG	884	0	0.00	284	75.13	94	24.87	0	0.00	0	0.00	0	0.00	0	0.00	0	0.00	378	42.76	0	0.00	0	0.00	0	0.00	1	0.26
JUMLAH (KAB/KOTA)			54,575	545	1.46	26,654	71.27	9,076	24.27	184	0.49	9	0.02	39	0.10	890	2.38	0	0.00	37,397	68.52	46	0.12	8	0.02	0	0.00	1,633	4.37

Sumber: Bidang Kesmas Dinas Kesehatan Kabupaten Kapuas
Keterangan:
AKDR: Asas Kontrasepsi Dalam Rahim
MOP : Metode Operasi Pria
MOW : Metode Operasi Wanita

TABEL 30

**PASANGAN USIA SUBUR (PUS) DENGAN STATUS 4 TERLALU (4T) DAN ALKI YANG MENJADI PESERTA KB AKTIF
MENURUT KECAMATAN, DAN PUSKESMAS
KABUPATEN/KOTA KAPUAS
TAHUN 2022**

NO	KECAMATAN	PUSKESMAS	JUMLAH PUS	PUS 4T	%	PUS 4T PADA KB AKTIF	%	PUS ALKI	%	PUS ALKI PADA KB AKTIF	%
1	2	3	4	5	6	7	8	9	10	11	12
1	SELAT	SELAT	1,459	288	19.74	76	26.39	0	0.00	0	0.00
		MELATI	5,402	1,065	19.71	34	3.19	0	0.00	0	0.00
		PULAU TELO	1,710	337	19.71	98	29.08	0	0.00	0	0.00
		PANAMAS	838	165	19.69	0	0.00	0	0.00	0	0.00
2	BATAGUH	TERUSAN TENGAH	1,964	387	19.70	269	69.51	0	0.00	0	0.00
		PULAU KUPANG	3,617	713	19.71	686	96.21	0	0.00	0	0.00
3	KAPUAS TIMUR	ANJIR SERAPAT	3,892	768	19.73	210	27.34	0	0.00	0	0.00
4	KAPUAS KUALA	LUPAK	3,102	612	19.73	2	0.33	0	0.00	0	0.00
5	TAMBAH CATUR	TAMBAH CATUR	983	194	19.74	0	0.00	0	0.00	0	0.00
		TAMBAH BARU	1,430	282	19.72	0	0.00	0	0.00	0	0.00
6	KAPUAS HILIR	BARIMBA	2,156	405	18.78	160	39.51	0	0.00	0	0.00
7	PULAU PETAK	SEI TATAS	3,121	616	19.74	426	69.16	0	0.00	0	0.00
8	KAPUAS MURUNG	PALINGKAU	3,153	622	19.73	64	10.29	0	0.00	0	0.00
		PALANGKAU	912	180	19.74	0	0.00	0	0.00	0	0.00
9	DADAHUP	DADAHUP	789	156	19.77	37	23.72	0	0.00	0	0.00
		TALEKUNG PUNEI	1,072	212	19.78	17	8.02	0	0.00	0	0.00
10	BASARANG	BASARANG	2,988	589	19.71	606	102.89	0	0.00	0	0.00
11	KAPUAS BARAT	MANDOMAI	3,046	557	18.29	209	37.52	0	0.00	0	0.00
12	MANTANGAI	MANTANGAI	2,502	494	19.74	46	9.31	0	0.00	0	0.00
		DANAU RAWAH	1,469	290	19.74		0.00	0	0.00	0	0.00
		LAMUNTI	1,898	375	19.76	44	11.73	0	0.00	0	0.00
13	TIMPAH	TIMPAH	1,579	311	19.70		0.00	0	0.00	0	0.00
14	KAPUAS TENGAH	PUJON	2,363	466	19.72	27	5.79	0	0.00	0	0.00
15	PASAK TALAWANG	JANGKANG	998	197	19.74	107	54.31	0	0.00	0	0.00
16	KAPUAS HULU	SEI HANYO	1,248	289	23.16	13	4.50	0	0.00	0	0.00
17	MANDAU TALAWANG	SEI PINANG	884	174	19.68	5	2.87	0	0.00	0	0.00
JUMLAH (KAB/KOTA)			54,575	10,744	19.69	3,136	29.19	0	0.00	0	0.00

Sumber: Bidang Kesmas Dinas Kesehatan Kabupaten Kapuas

Keterangan :

ALKI : Anemia, LiLA<23,5, Penyakit Kronis, dan IMS

4 Terlalu (4T), yaitu : 1) berusia kurang dari 20 tahun; 2) berusia lebih dari 35 tahun; 3) telah memiliki anak hidup lebih dari 3 orang; anak dengan lainnya kurang dari 2 tahun, atau 4) jarak kelahiran antara satu

TABEL 31

**CAKUPAN DAN PROPORSI PESERTA KB PASCA PERSALINAN MENURUT JENIS KONTRASEPSI, KECAMATAN, DAN PUSKESMAS
KABUPATEN/KOTA KAPUAS
TAHUN 2022**

NO	KECAMATAN	PUSKESMAS	JUMLAH IBU BERSALIN	PESERTA KB PASCA PERSALINAN																	
				KONDOM	%	SUNTIK	%	PIL	%	AKDR	%	MOP	%	MOW	%	IMPLAN	%	MAL	%	JUMLAH	%
1	2	3	4	5	6	7	8	9	10	11	12	13	14	15	16	17	18	19	20	21	22
1	SELAT	SELAT	156	1	0.72	136	98.55	0	0.00	0	0.00	0	0.00	0	0.00	1	0.72	0	0.00	138	88.46
		MELATI	572	3	7.69	33	84.62	3	7.69	0	0.00	0	0.00	0	0.00	0	0.00	0	0.00	39	6.82
		PULAU TELO	179	1	1.39	61	84.72	5	6.94	2	2.78	0	0.00	0	0.00	3	4.17	0	0.00	72	40.22
		PANAMAS	89	0	0.00	12	42.86	16	57.14	0	0.00	0	0.00	0	0.00	0	0.00	0	0.00	28	31.46
2	BATAGUH	TERUSAN TENGAH	104	0	0.00	10	100.00	0	0.00	0	0.00	0	0.00	0	0.00	0	0.00	0	0.00	10	9.62
		PULAU KUPANG	149	0	0.00	20	80.00	5	20.00	0	0.00	0	0.00	0	0.00	0	0.00	0	0.00	25	16.78
3	KAPUAS TIMUR	ANJIR SERAPAT	206	0	0.00	159	87.36	16	8.79	3	1.65	0	0.00	0	0.00	4	2.20	0	0.00	182	88.35
4	KAPUAS KUALA	LUPAK	377	0	0.00	270	85.44	45	14.24	0	0.00	0	0.00	1	0.32	0	0.00	0	0.00	316	83.82
5	TAMBAH CATUR	TAMBAH CATUR	416	0	0.00	232	69.05	103	30.65	0	0.00	0	0.00	1	0.30	0	0.00	0	0.00	336	80.77
		TAMBAH BARU	327	0	0.00	137	97.16	4	2.84	0	0.00	0	0.00	0	0.00	0	0.00	0	0.00	141	43.12
6	KAPUAS HILIR	BARIMBA	227	0	0.00	118	71.95	42	25.61	3	1.83	0	0.00	1	0.61	0	0.00	0	0.00	164	72.25
7	PULAU PETAK	SEI TATAS	331	0	0.00	287	89.97	31	9.72	0	0.00	0	0.00	1	0.31	0	0.00	0	0.00	319	96.37
8	KAPUAS MURUNG	PALINGKAU	333	0	0.00	184	76.99	55	23.01	0	0.00	0	0.00	0	0.00	0	0.00	0	0.00	239	71.77
		PALANGKAU	95	0	0.00	1	12.50	6	75.00	0	0.00	0	0.00	1	12.50	0	0.00	0	0.00	8	8.42
9	DADAHUP	DADAHUP	81	0	0.00	34	77.27	2	4.55	0	0.00	0	0.00	0	0.00	8	18.18	0	0.00	44	54.32
		TALEKUNG PUNEI	109	0	0.00	9	69.23	3	23.08	0	0.00	0	0.00	1	7.69	0	0.00	0	0.00	13	11.93
10	BASARANG	BASARANG	311	0	0.00	204	66.23	99	32.14	0	0.00	0	0.00	1	0.32	4	1.30	0	0.00	308	99.04
11	KAPUAS BARAT	MANDOMAI	315	0	0.00	113	98.26	1	0.87	0	0.00	0	0.00	0	0.00	1	0.87	0	0.00	115	36.51
12	MANTANGAI	MANTANGAI	255	0	0.00	180	80.00	45	20.00	0	0.00	0	0.00	0	0.00	0	0.00	0	0.00	225	88.24
		DANAU RAWAH	149	0	0.00	122	100.00	0	0.00	0	0.00	0	0.00	0	0.00	0	0.00	0	0.00	122	81.88
		LAMUNTI	196	7	5.26	116	87.22	9	6.77	1	0.75	0	0.00	0	0.00	0	0.00	0	0.00	133	67.86
13	TIMPAH	TIMPAH	162	0	0.00	21	95.45	1	4.55	0	0.00	0	0.00	0	0.00	0	0.00	0	0.00	22	13.58
14	KAPUAS TENGAH	PUJON	239	0	0.00	135	46.88	28	9.72	0	0.00	0	0.00	0	0.00	125	43.40	0	0.00	288	120.50
15	PASAK TALAWANG	JANGKANG	101	0	0.00	45	91.84	4	8.16	0	0.00	0	0.00	0	0.00	0	0.00	0	0.00	49	48.51
16	KAPUAS HULU	SEI HANYO	124	0	0.00	13	81.25	0	0.00	0	0.00	0	0.00	0	0.00	3	18.75	0	0.00	16	12.90
17	MANDAU TALAWANG	SEI PINANG	89	0	0.00	51	100.00	0	0.00	0	0.00	0	0.00	0	0.00	0	0.00	0	0.00	51	57.30
JUMLAH (KAB/KOTA)			5,692	12	0.35	2,703	79.43	523	15.37	9	0.26	0	0.00	7	0.21	149	4.38	0	0.00	3,403	59.79

Sumber: Bidang Kesmas Dinas Kesehatan Kabupaten Kapuas

TABEL 32

JUMLAH DAN PERSENTASE KOMPLIKASI KEBIDANAN
MENURUT JENIS KELAMIN, KECAMATAN, DAN PUSKESMAS
KABUPATEN/KOTA KAPUAS
TAHUN 2022

NO	KECAMATAN	PUSKESMAS	JUMLAH IBU HAMIL	PERKIRAAN BUMIL DENGAN KOMPLIKASI KEBIDANAN	BUMIL DENGAN KOMPLIKASI KEBIDANAN YANG DITANGANI		JUMLAH KOMPLIKASI KEBIDANAN											JUMLAH KOMPLIKASI DALAM KEHAMILAN	JUMLAH KOMPLIKASI DALAM PERSALINAN	JUMLAH KOMPLIKASI PASCA PERSALINAN (NIFAS)
					JUMLAH	%	KURANG ENERGI KRONIS (KEK)	ANEMIA	PERDARAHAN	TUBERKULOSIS	MALARIA	INFEKSI LAINNYA	PREKLAMPSIA/ EKLAMPSIA	DIABETES MELITUS	JANTUNG	COVID-19	PENYEBAB LAINNYA			
1	2	3	4	5	6	7	8	10	11	12	13	14	15	16	17	18	19	20	21	22
1	SELAT	SELAT	163	33	0	0.00	7	3	2	0	0	0	0	0	0	0	0	8	0	0
		MELATI	601	120	47	39.10	36	82	0	0	4	0	9	1	0	0	0	43	0	0
		PULAU TELO	187	37	22	58.82	0	2	0	0	0	0	18	0	0	0	0	36	0	0
		PANAMAS	94	19	7	37.23	17	27	0	0	0	0	0	0	0	0	0	17	0	0
2	BATAGUH	TERUSAN TENGAH	109	22	3	13.76	43	22	8	0	0	0	0	0	0	1	0	16	0	0
		PULAU KUPANG	156	31	0	0.00	60	50	9	0	0	0	7	0	0	2	0	109	0	0
3	KAPUAS TIMUR	ANJIR SERAPAT	215	43	11	25.58	51	185	0	0	0	0	0	0	0	0	0	71	0	0
4	KAPUAS KUALA	LUPAK	396	79	75	94.70	23	34	4	0	0	0	0	0	0	0	0	88	0	0
5	TAMBAN CATUR	TAMBAN CATUR	434	87	26	29.95	15	1	7	0	0	0	0	0	0	0	0	0	0	0
		TAMBAN BARU	341	68	0	0.00	20	2	0	0	0	0	0	0	4	0	0	10	0	0
6	KAPUAS HILIR	BARIMBA	236	47	4	8.47	35	11	2	0	0	0	0	0	0	0	0	8	0	0
7	PULAU PETAK	SEI TATAS	348	70	32	45.98	78	15	3	0	0	0	0	0	6	0	0	11	1	0
8	KAPUAS MURUNG	PALINGKAU	349	70	2	2.87	62	8	2	0	0	0	0	35	0	0	0	22	0	0
		PALANGKAU	101	20	0	0.00	4	1	18	0	0	0	0	0	0	2	0	12	0	0
9	DADAHUP	DADAHUP	85	17	8	47.06	6	3	2	0	0	0	4	0	0	0	0	0	0	0
		TALEKUNG PUNEI	114	23	4	17.54	8	0	1	0	0	0	0	0	0	0	0	12	0	0
10	BASARANG	BASARANG	327	65	1	1.53	63	94	13	0	0	0	0	0	0	0	0	35	0	0
11	KAPUAS BARAT	MANDOMAI	330	66	4	6.06	50	10	5	0	0	0	0	0	0	0	0	93	0	0
12	MANTANGAI	MANTANGAI	267	53	28	52.43	47	48	1	0	0	0	0	13	1	0	1	54	0	0
		DANAU RAWAH	157	31	0	0.00	10	4	2	0	0	0	0	0	0	0	0	6	0	1
		LAMPUNTI	203	41	8	19.70	5	1	0	0	0	0	0	1	0	0	0	19	0	0
13	TIMPAH	TIMPAH	170	34	6	17.65	21	6	0	0	0	0	0	0	0	0	0	18	0	0
14	KAPUAS TENGAH	PUJON	250	50	0	0.00	6	22	0	0	0	0	1	7	0	0	0	12	0	0
15	PASAK TALAWANG	JANGKANG	107	21	0	0.00	4	0	4	0	0	0	0	0	0	0	0	5	0	0
16	KAPUAS HULU	SEI HANYO	131	26	0	0.00	10	0	0	0	0	0	0	0	0	0	0	16	0	0
17	MANDAU TALAWANG	SEI PINANG	92	18	0	0.00	4	1	0	0	0	0	0	0	0	0	0	3	0	0
JUMLAH (KAB/KOTA)			5,963	1,193	288	24.15	685	632	83	0	4	0	88	19	0	6	0	724	1	1

Sumber: Bidang Kesmas Dinas Kesehatan Kabupaten Kapuas

TABEL 33

**JUMLAH DAN PERSENTASE KOMPLIKASI NEONATAL
MENURUT JENIS KELAMIN, KECAMATAN, DAN PUSKESMAS
KABUPATEN/KOTA KAPUAS
TAHUN 2022**

NO	KECAMATAN	PUSKESMAS	JUMLAH LAHIR HIDUP			PERKIRAAN NEONATAL KOMPLIKASI			JUMLAH KOMPLIKASI PADA NEONATUS															
									BBLR		ASFIKZIA		INFEKSI		TETANUS NEONATORUM		KELAINAN KONGENITAL		COVID-19		LAIN-LAIN		TOTAL	
			L	P	L + P	L	P	L + P	JUMLAH	%	JUMLAH	%	JUMLAH	%	JUMLAH	%	JUMLAH	%	JUMLAH	%	JUMLAH	%	JUMLAH	%
1	2	3	4	5	6	7	8	9	10	11	12	13	14	15	16	17	18	19	20	21	22	23	24	25
1	SELAT	SELAT	83	83	166	12	12	25	0	0.00	0	0.00	0	0.00	0	0.00	0	0.00	0	0.00	0	0.00	0	0.00
		MELATI	327	300	627	49	45	94	8	8.51	0	0.00	0	0.00	0	0.00	0	0.00	0	0.00	0	0.00	8	8.51
		PULAU TELO	87	88	175	13	13	26	6	22.86	0	0.00	0	0.00	0	0.00	0	0.00	0	0.00	0	0.00	6	22.86
		PANAMAS	44	31	75	7	5	11	8	71.11	0	0.00	0	0.00	0	0.00	0	0.00	0	0.00	0	0.00	8	71.11
2	BATAGUH	TERUSAN TENGAH	113	77	190	17	12	29	15	52.63	0	0.00	0	0.00	0	0.00	0	0.00	0	0.00	0	0.00	15	52.63
		PULAU KUPANG	203	161	364	30	24	55	18	32.97	3	5.49	0	0.00	0	0.00	2	3.66	0	0.00	0	0.00	23	42.12
3	KAPUAS TIMUR	ANJIR SERAPAT	179	161	340	27	24	51	8	15.69	0	0.00	0	0.00	0	0.00	0	0.00	0	0.00	0	0.00	8	15.69
4	KAPUAS KUALA	LUPAK	155	133	288	23	20	43	0	0.00	0	0.00	0	0.00	0	0.00	0	0.00	0	0.00	0	0.00	0	0.00
5	TAMBAN CATUR	TAMBAN CATUR	55	43	98	8	6	15	1	6.80	0	0.00	0	0.00	0	0.00	0	0.00	0	0.00	0	0.00	1	6.80
		TAMBAN BARU	79	41	120	12	6	18	3	16.67	0	0.00	0	0.00	0	0.00	0	0.00	0	0.00	0	0.00	3	16.67
6	KAPUAS HILIR	BARIMBA	120	110	230	18	17	35	6	17.39	0	0.00	0	0.00	0	0.00	0	0.00	0	0.00	0	0.00	6	17.39
7	PULAU PETAK	SEI TATAS	171	145	316	26	22	47	7	14.77	0	0.00	0	0.00	0	0.00	1	2.11	0	0.00	3	6.33	11	23.21
8	KAPUAS MURUNG	PALINGKAU	172	133	305	26	20	46	5	10.93	0	0.00	0	0.00	0	0.00	0	0.00	0	0.00	0	0.00	5	10.93
		PALANGKAU	26	20	46	4	3	7	5	72.46	0	0.00	0	0.00	0	0.00	0	0.00	0	0.00	3	43.48	8	115.94
9	DADAHUP	DADAHUP	56	40	96	8	6	14	0	0.00	0	0.00	0	0.00	0	0.00	0	0.00	0	0.00	0	0.00	0	0.00
		TALEKUNG PUNEI	26	31	57	4	5	9	2	23.39	0	0.00	0	0.00	0	0.00	0	0.00	0	0.00	0	0.00	2	23.39
10	BASARANG	BASARANG	156	148	304	23	22	46	5	10.96	0	0.00	0	0.00	0	0.00	0	0.00	0	0.00	0	0.00	5	10.96
11	KAPUAS BARAT	MANDOMAI	147	123	270	22	18	41	4	9.88	0	0.00	0	0.00	0	0.00	0	0.00	0	0.00	0	0.00	4	9.88
12	MANTANGAI	MANTANGAI	153	110	263	23	17	39	2	5.07	1	2.53	0	0.00	0	0.00	0	0.00	0	0.00	0	0.00	3	7.60
		DANAU RAWAH	91	86	177	14	13	27	0	0.00	0	0.00	0	0.00	0	0.00	0	0.00	0	0.00	0	0.00	0	0.00
		LAMUNTI	89	96	185	13	14	28	2	7.21	0	0.00	0	0.00	0	0.00	0	0.00	0	0.00	2	7.21	4	14.41
13	TIMPAH	TIMPAH	86	71	157	13	11	24	0	0.00	0	0.00	0	0.00	0	0.00	0	0.00	0	0.00	0	0.00	0	0.00
14	KAPUAS TENGAH	PUJON	158	147	305	24	22	46	16	34.97	0	0.00	0	0.00	0	0.00	0	0.00	0	0.00	0	0.00	16	34.97
15	PASAK TALAWANG	JANGKANG	51	38	89	8	6	13	3	22.47	0	0.00	0	0.00	0	0.00	0	0.00	0	0.00	0	0.00	3	22.47
16	KAPUAS HULU	SEI HANYO	73	68	141	11	10	21	0	0.00	1	4.73	0	0.00	0	0.00	0	0.00	0	0.00	0	0.00	1	4.73
17	MANDAU TALAWANG	SEI PINANG	35	46	81	5	7	12	0	0.00	0	0.00	0	0.00	0	0.00	0	0.00	0	0.00	0	0.00	0	0.00
JUMLAH (KAB/KOTA)			2,935	2,530	5,465	440	380	820	124	15.13	5	0.61	0	0.00	0	0.00	3	0.37	0	0.00	8	0.98	140	17.08

Sumber: Bidang Kesmas Dinas Kesehatan Kabupaten Kapuas

TABEL 34

JUMLAH KEMATIAN NEONATAL, POST NEONATAL, BAYI, DAN BALITA MENURUT JENIS KELAMIN, KECAMATAN, DAN PUSKESMAS
KABUPATEN/KOTA KAPUAS
TAHUN 2022

NO	KECAMATAN	PUSKESMAS	JUMLAH KEMATIAN														
			LAKI - LAKI					PEREMPUAN					LAKI - LAKI + PEREMPUAN				
			NEONATAL	POST NEONATAL	BALITA			NEONATAL	POST NEONATAL	BALITA			NEONATAL	POST NEONATAL	BALITA		
					BAYI	ANAK BALITA	JUMLAH TOTAL			BAYI	ANAK BALITA	JUMLAH TOTAL			BAYI	ANAK BALITA	JUMLAH TOTAL
1	2	3	4	5	6	7	8	9	10	11	14	15	16	17	18	21	22
1	SELAT	SELAT	0	0	0	0	0	0	0	0	0	0	0	0	0	0	0
		MELATI	0	0	0	0	0	0	0	0	0	0	0	0	0	0	0
		PULAU TELO	0	0	0	0	0	0	0	0	0	0	0	0	0	0	0
		PANAMAS	0	0	0	0	0	0	0	0	0	0	0	0	0	0	0
2	BATAGUH	TERUSAN TENGAH	1	0	1	2	3	0	0	0	1	1	1	0	1	3	4
		PULAU KUPANG	1	0	1	1	2	0	0	0	0	0	1	0	1	1	2
3	KAPUAS TIMUR	ANJIR SERAPAT	0	0	0	0	0	1	0	1	0	1	1	0	1	0	1
4	KAPUAS KUALA	LUPAK	0	0	0	0	0	0	0	0	0	0	0	0	0	0	0
5	TAMBAN CATUR	TAMBAN CATUR	1	0	1	1	2	0	0	0	0	0	1	0	1	1	2
		TAMBAN BARU	1	1	2	0	2	1	0	1	0	1	2	1	3	0	3
6	KAPUAS HILIR	BARIMBA	0	0	0	0	0	0	0	0	0	0	0	0	0	0	0
7	PULAU PETAK	SEI TATAS	0	0	0	1	1	2	1	3	0	3	2	1	3	1	4
8	KAPUAS MURUNG	PALINGKAU	0	0	0	0	0	0	0	0	0	0	0	0	0	0	0
		PALANGKAU	0	0	0	0	0	1	0	1	0	1	1	0	1	0	1
9	DADAHUP	DADAHUP	0	0	0	0	0	0	0	0	0	0	0	0	0	0	0
		TALEKUNG PUNEI	0	0	0	0	0	0	0	0	0	0	0	0	0	0	0
10	BASARANG	BASARANG	0	0	0	0	0	0	0	0	0	0	0	0	0	0	0
11	KAPUAS BARAT	MANDOMAI	0	0	0	0	0	0	0	0	0	0	0	0	0	0	0
12	MANTANGAI	MANTANGAI	0	0	0	0	0	1	0	1	0	1	1	0	1	0	1
		DANAU RAWAH	0	0	0	0	0	0	0	0	0	0	0	0	0	0	0
		LAMUNTI	1	0	1	0	1	0	0	0	0	0	1	0	1	0	1
13	TIMPAH	TIMPAH	0	0	0	0	0	0	0	0	0	0	0	0	0	0	0
14	KAPUAS TENGAH	PUJON	0	0	0	0	0	0	0	0	0	0	0	0	0	0	0
15	PASAK TALAWANG	JANGKANG	0	0	0	0	0	0	0	0	0	0	0	0	0	0	0
16	KAPUAS HULU	SEI HANYO	1	0	1	0	1	0	0	0	0	0	1	0	1	0	1
17	MANDAU TALAWANG	SEI PINANG	1	0	1	0	1	0	0	0	0	0	1	0	1	0	1
JUMLAH (KAB/KOTA)			7	1	8	5	13	6	1	7	1	8	13	2	15	6	21
ANGKA KEMATIAN (DILAPORKAN)			2.4		2.7	1.7	4.4	2.4		2.8	0.4	3.2	2.4		2.7	1.1	3.8

Sumber: Bidang Kesmas Dinas Kesehatan Kabupaten Kapuas
Keterangan : - Angka Kematian (dilaporkan) tersebut di atas belum tentu menggambarkan AKN/AKB/AKABA yang sebenarnya di populasi

TABEL 35

JUMLAH KEMATIAN NEONATAL DAN POST NEONATAL MENURUT PENYEBAB UTAMA, KECAMATAN, DAN PUSKESMAS
KABUPATEN/KOTA KAPUAS
TAHUN 2022

NO	KECAMATAN	PUSKESMAS	PENYEBAB KEMATIAN NEONATAL (0-28 HARI)								PENYEBAB KEMATIAN POST NEONATAL (29 HARI-11 BULAN)								
			BBLR DAN PREMATURITAS	ASFIKSIA	TETANUS NEONATORUM	INFEKSI	KELAINAN KONGENITAL	COVID-19	KELAINAN CARDIOVASKULAR DAN RESPIRATORI	LAIN-LAIN	KONDISI PERINATAL	PNEUMONIA	DIARE	KELAINAN KONGENITAL JANTUNG	KELAINAN KONGENITAL LANNYA	MENINGITIS	PENYAKIT SARAF	DEMAM BERDARAH	LAIN-LAIN
1	2	3	4	5	6	7	8	9	10	11	12	13	14	15	16	17	18	19	20
1	SELAT	SELAT	0	0	0	0	0	0	0	0	0	0	0	0	0	0	0	0	0
		MELATI	0	0	0	0	0	0	0	0	0	0	0	0	0	0	0	0	0
		PULAU TELO	0	0	0	0	0	0	0	0	0	0	0	0	0	0	0	0	0
		PANAMAS	0	0	0	0	0	0	0	0	0	0	0	0	0	0	0	0	0
2	BATAGUH	TERUSAN TENGAH	0	1	0	0	0	0	0	0	0	0	0	0	0	0	0	0	0
		PULAU KUPANG	0	0	0	0	0	0	0	1	0	0	1	0	0	0	0	0	0
3	KAPUAS TIMUR	ANJIR SERAPAT	1	0	0	0	0	0	0	0	0	0	0	0	0	0	0	0	0
4	KAPUAS KUALA	LUPAK	0	0	0	0	0	0	0	0	0	0	0	0	0	0	0	0	0
5	TAMBAN CATUR	TAMBAN CATUR	0	0	0	0	0	0	0	1	0	0	0	0	0	0	0	0	0
		TAMBAN BARU	0	2	0	0	0	0	0	0	0	0	1	0	0	0	0	0	0
6	KAPUAS HILIR	BARIMBA	0	0	0	0	0	0	0	0	0	0	0	0	0	0	0	0	0
7	PULAU PETAK	SEI TATAS	0	1	0	0	1	0	0	0	0	0	0	0	0	0	0	0	0
8	KAPUAS MURUNG	PALINGKAU	0	0	0	0	0	0	0	0	0	0	0	0	0	0	0	0	0
		PALANGKAU	0	0	0	0	0	0	0	1	0	0	0	0	0	0	0	0	0
9	DADAHUP	DADAHUP	0	0	0	0	0	0	0	0	0	0	0	0	0	0	0	0	0
		TALEKUNG PUNEI	0	0	0	0	0	0	0	0	0	0	0	0	0	0	0	0	0
10	BASARANG	BASARANG	0	0	0	0	0	0	0	0	0	0	0	0	0	0	0	0	0
11	KAPUAS BARAT	MANDOMAI	0	0	0	0	0	0	0	0	0	0	0	0	0	0	0	0	0
12	MANTANGAI	MANTANGAI	0	1	0	0	0	0	0	0	0	0	0	0	0	0	0	0	0
		DANAU RAWAH	0	0	0	0	0	0	0	0	0	0	0	0	0	0	0	0	0
		LAMUNTI	1	0	0	0	0	0	0	0	0	0	0	0	0	0	0	0	0
13	TIMPAH	TIMPAH	0	0	0	0	0	0	0	0	0	0	0	0	0	0	0	0	0
14	KAPUAS TENGAH	PUJON	0	0	0	0	0	0	0	0	0	0	0	0	0	0	0	0	0
15	PASAK TALAWANG	JANGKANG	0	0	0	0	0	0	0	0	0	0	0	0	0	0	0	0	0
16	KAPUAS HULU	SEI HANYO	0	1	0	0	0	0	0	0	0	0	0	0	0	0	0	0	0
17	MANDAU TALAWANG	SEI PINANG	0	1	0	0	0	0	0	0	0	0	0	0	0	0	0	0	0
JUMLAH (KAB/KOTA)			2	7	0	0	1	0	0	3	0	0	2	0	0	0	0	0	0

Sumber: Bidang Kesmas Dinas Kesehatan Kabupaten Kapuas

TABEL 36

**JUMLAH KEMATIAN ANAK BALITA MENURUT PENYEBAB UTAMA, KECAMATAN, DAN PUSKESMAS
KABUPATEN/KOTA KAPUAS
TAHUN 2022**

NO	KECAMATAN	PUSKESMAS	PENYEBAB KEMATIAN ANAK BALITA (12-59 BULAN)									
			PNEUMONIA	KELAINAN KONGENITAL	PENYAKIT SARAF	DEMAM BERDARAH	KELAINAN KONGENITAL JANTUNG	KECELAKAAN LALU LINTAS	KELAINAN KONGENITAL LAINNYA	TENGGELOM	INFEKSI PARASIT	LAIN-LAIN
1	2	3	4	5	6	7	8	9	10	11	12	13
1	SELAT	SELAT	0	0	0	0	0	0	0	0	0	0
		MELATI	0	0	0	0	0	0	0	0	0	0
		PULAU TELO	0	0	0	0	0	0	0	0	0	0
		PANAMAS	0	0	0	0	0	0	0	0	0	0
2	BATAGUH	TERUSAN TENGAH	0	0	0	0	0	0	0	2	0	0
		PULAU KUPANG	0	0	0	0	1	0	0	0	0	1
3	KAPUAS TIMUR	ANJIR SERAPAT	0	0	0	0	0	0	0	0	0	0
4	KAPUAS KUALA	LUPAK	0	0	0	0	0	0	0	0	0	0
5	TAMBAN CATUR	TAMBAN CATUR	0	0	0	0	0	0	0	1	0	0
		TAMBAN BARU	0	0	0	0	0	0	0	0	0	0
6	KAPUAS HILIR	BARIMBA	0	0	0	0	0	0	0	0	0	0
7	PULAU PETAK	SEI TATAS	0	0	0	0	0	0	1	0	0	0
8	KAPUAS MURUNG	PALINGKAU	0	0	0	0	0	0	0	0	0	0
		PALANGKAU	0	0	0	0	0	0	0	0	0	0
9	DADAHUP	DADAHUP	0	0	0	0	0	0	0	0	0	0
		TALEKUNG PUNEI	0	0	0	0	0	0	0	0	0	0
10	BASARANG	BASARANG	0	0	0	0	0	0	0	0	0	0
11	KAPUAS BARAT	MANDOMAI	0	0	0	0	0	0	0	0	0	0
12	MANTANGAI	MANTANGAI	0	0	0	0	0	0	0	0	0	0
		DANAU RAWAH	0	0	0	0	0	0	0	0	0	0
		LAMUNTI	0	0	0	0	0	0	0	0	0	0
13	TIMPAH	TIMPAH	0	0	0	0	0	0	0	0	0	0
14	KAPUAS TENGAH	PUJON	0	0	0	0	0	0	0	0	0	0
15	PASAK TALAWANG	JANGKANG	0	0	0	0	0	0	0	0	0	0
16	KAPUAS HULU	SEI HANYO	0	0	0	0	0	0	0	0	0	0
17	MANDAU TALAWANG	SEI PINANG	0	0	0	0	0	0	0	0	0	0
JUMLAH (KAB/KOTA)			0	0	0	0	1	0	1	3	0	1

Sumber: Bidang Kesmas Dinas Kesehatan Kabupaten Kapuas

TABEL 37

BAYI BERAT BADAN LAHIR RENDAH (BBLR) DAN PREMATUR MENURUT JENIS KELAMIN, KECAMATAN, DAN PUSKESMAS
KABUPATEN/KOTA KAPUAS
TAHUN 2022

NO	KECAMATAN	PUSKESMAS	JUMLAH LAHIR HIDUP			BAYI BARU LAHIR DITIMBANG						BAYI BBLR						PREMATUR					
						L		P		L + P		L		P		L + P		L		P		L + P	
			L	P	L + P	JUMLAH	%	JUMLAH	%	JUMLAH	%	JUMLAH	%	JUMLAH	%	JUMLAH	%	JUMLAH	%	JUMLAH	%	JUMLAH	%
1	2	3	4	5	6	7	8	9	10	11	12	13	14	15	16	17	18	19	20	21	22	23	24
1	SELAT	SELAT	83	83	166	83	100.0	83	100.0	166	100.0	0	0.0	0	0.0	0	0.0	0	0.0	0	0.0	0	0.0
		MELATI	327	300	627	327	100.0	300	100.0	627	100.0	6	1.8	2	0.7	8	1.3	0	0.0	1	0.3	1	0.2
		PULAU TELO	87	88	175	87	100.0	88	100.0	175	100.0	5	5.7	1	1.1	6	3.4	0	0.0	0	0.0	0	0.0
		PANAMAS	44	31	75	44	100.0	31	100.0	75	100.0	2	4.5	6	19.4	8	10.7	1	2.3	0	0.0	1	1.3
2	BATAGUH	TERUSAN TENGAH	113	77	190	113	100.0	77	100.0	190	100.0	7	6.2	8	10.4	15	7.9	0	0.0	0	0.0	0	0.0
		PULAU KUPANG	203	161	364	203	100.0	161	100.0	364	100.0	13	6.4	5	3.1	18	4.9	3	1.5	1	0.6	4	1.1
3	KAPUAS TIMUR	ANJIR SERAPAT	179	161	340	179	100.0	161	100.0	340	100.0	3	1.7	5	3.1	8	2.4	0	0.0	1	0.6	1	0.3
4	KAPUAS KUALA	LUPAK	155	133	288	155	100.0	133	100.0	288	100.0	0	0.0	0	0.0	0	0.0	0	0.0	0	0.0	0	0.0
5	TAMBAN CATUR	TAMBAN CATUR	55	43	98	55	100.0	43	100.0	98	100.0	1	1.8	0	0.0	1	1.0	0	0.0	0	0.0	0	0.0
		TAMBAN BARU	79	41	120	79	100.0	41	100.0	120	100.0	3	3.8	0	0.0	3	2.5	0	0.0	0	0.0	0	0.0
6	KAPUAS HILIR	BARIMBA	120	110	230	120	100.0	110	100.0	230	100.0	5	4.2	1	0.9	6	2.6	0	0.0	0	0.0	0	0.0
7	PULAU PETAK	SEI TATAS	171	145	316	171	100.0	145	100.0	316	100.0	4	2.3	3	2.1	7	2.2	3	1.8	1	0.7	4	1.3
8	KAPUAS MURUNG	PALINGKAU	172	133	305	172	100.0	133	100.0	305	100.0	2	1.2	3	2.3	5	1.6	0	0.0	0	0.0	0	0.0
		PALANGKAU	26	20	46	26	100.0	20	100.0	46	100.0	4	15.4	1	5.0	5	10.9	0	0.0	0	0.0	0	0.0
9	DADAHUP	DADAHUP	56	40	96	56	100.0	40	100.0	96	100.0	0	0.0	0	0.0	0	0.0	0	0.0	0	0.0	0	0.0
		TALEKUNG PUNEI	26	31	57	26	100.0	31	100.0	57	100.0	1	3.8	1	3.2	2	3.5	0	0.0	0	0.0	0	0.0
10	BASARANG	BASARANG	156	148	304	156	100.0	148	100.0	304	100.0	2	1.3	3	2.0	5	1.6	0	0.0	1	0.7	1	0.3
11	KAPUAS BARAT	MANDOMAI	147	123	270	147	100.0	123	100.0	270	100.0	2	1.4	2	1.6	4	1.5	1	0.7	0	0.0	1	0.4
12	MANTANGAI	MANTANGAI	153	110	263	153	100.0	110	100.0	263	100.0	0	0.0	2	1.8	2	0.8	1	0.7	0	0.0	1	0.4
		DANAU RAWAH	91	86	177	91	100.0	86	100.0	177	100.0	0	0.0	0	0.0	0	0.0	0	0.0	0	0.0	0	0.0
		LAMUNTI	89	96	185	89	100.0	96	100.0	185	100.0	0	0.0	2	2.1	2	1.1	1	1.1	2	2.1	3	1.6
13	TIMPAH	TIMPAH	86	71	157	86	100.0	71	100.0	157	100.0	0	0.0	0	0.0	0	0.0	0	0.0	0	0.0	0	0.0
14	KAPUAS TENGAH	PUJON	158	147	305	158	100.0	147	100.0	305	100.0	7	4.4	9	6.1	16	5.2	0	0.0	0	0.0	0	0.0
15	PASAK TALAWANG	JANGKANG	51	38	89	51	100.0	38	100.0	89	100.0	3	5.9	0	0.0	3	3.4	0	0.0	0	0.0	0	0.0
16	KAPUAS HULU	SEI HANYO	73	68	141	73	100.0	68	100.0	141	100.0	0	0.0	0	0.0	0	0.0	0	0.0	0	0.0	0	0.0
17	MANDAU TALAWANG	SEI PINANG	35	46	81	35	100.0	46	100.0	81	100.0	0	0.0	0	0.0	0	0.0	0	0.0	0	0.0	0	0.0
JUMLAH (KAB/KOTA)			2,935	2,530	5,465	2,935	100.0	2,530	100.0	5,465	100.0	70	2.4	54	2.1	124	2.3	10	0.3	7	0.3	17	0.3

Sumber: Bidang Kesmas Dinas Kesehatan Kabupaten Kapuas

TABEL 38

**CAKUPAN KUNJUNGAN NEONATAL MENURUT JENIS KELAMIN, KECAMATAN, DAN PUSKESMAS
KABUPATEN/KOTA KAPUAS
TAHUN 2022**

NO	KECAMATAN	PUSKESMAS	JUMLAH LAHIR HIDUP			KUNJUNGAN NEONATAL 1 KALI (KN1)						KUNJUNGAN NEONATAL 3 KALI (KN LENGKAP)						BAYI BARU LAHIR YANG DILAKUKAN SCREENING HIPOTIROID KONGENITAL					
						L		P		L + P		L		P		L + P		L		P		L + P	
			L	P	L + P	JUMLAH	%	JUMLAH	%	JUMLAH	%	JUMLAH	%	JUMLAH	%	JUMLAH	%	JUMLAH	%	JUMLAH	%	JUMLAH	%
1	2	3	4	5	6	7	8	9	10	11	12	13	14	15	16	17	18	19	20	21	22	23	24
1	SELAT	SELAT	83	83	166	83	100.0	83	100.0	166	100.0	83	100.0	83	100.0	166	100.0	0	0.0	0	0.0	0	0.0
		MELATI	327	300	627	329	100.6	297	99.0	626	99.8	323	98.8	295	98.3	618	98.6	0	0.0	0	0.0	0	0.0
		PULAU TELO	87	88	175	85	97.7	83	94.3	168	96.0	80	92.0	80	90.9	160	91.4	0	0.0	0	0.0	0	0.0
		PANAMAS	44	31	75	43	97.7	31	100.0	74	98.7	41	93.2	25	80.6	66	88.0	0	0.0	0	0.0	0	0.0
2	BATAGUH	TERUSAN TENGAH	113	77	190	109	96.5	65	84.4	174	91.6	101	89.4	65	84.4	166	87.4	0	0.0	0	0.0	0	0.0
		PULAU KUPANG	203	161	364	185	91.1	156	96.9	341	93.7	185	91.1	156	96.9	341	93.7	0	0.0	0	0.0	0	0.0
3	KAPUAS TIMUR	ANJIR SERAPAT	179	161	340	176	98.3	155	96.3	331	97.4	176	98.3	155	96.3	331	97.4	0	0.0	0	0.0	0	0.0
4	KAPUAS KUALA	LUPAK	155	133	288	155	100.0	127	95.5	282	97.9	155	100.0	127	95.5	282	97.9	0	0.0	0	0.0	0	0.0
5	TAMBAK CATUR	TAMBAK CATUR	55	43	98	55	100.0	43	100.0	98	100.0	40	72.7	31	72.1	71	72.4	0	0.0	0	0.0	0	0.0
		TAMBAK BARU	79	41	120	75	94.9	38	92.7	113	94.2	75	94.9	38	92.7	113	94.2	0	0.0	0	0.0	0	0.0
6	KAPUAS HILIR	BARIMBA	120	110	230	123	102.5	110	100.0	233	101.3	115	95.8	109	99.1	224	97.4	0	0.0	0	0.0	0	0.0
7	PULAU PETAK	SEI TATAS	171	145	316	165	96.5	136	93.8	301	95.3	159	93.0	129	89.0	288	91.1	0	0.0	0	0.0	0	0.0
8	KAPUAS MURUNG	PALINGKAU	172	133	305	170	98.8	130	97.7	300	98.4	168	97.7	127	95.5	295	96.7	0	0.0	0	0.0	0	0.0
		PALANGKAU	26	20	46	17	65.4	18	90.0	35	76.1	13	50.0	17	85.0	30	65.2	0	0.0	0	0.0	0	0.0
9	DADAHUP	DADAHUP	56	40	96	48	85.7	37	92.5	85	88.5	40	71.4	31	77.5	71	74.0	0	0.0	0	0.0	0	0.0
		TALEKUNG PUNEI	26	31	57	25	96.2	29	93.5	54	94.7	23	88.5	28	90.3	51	89.5	0	0.0	0	0.0	0	0.0
10	BASARANG	BASARANG	156	148	304	158	101.3	147	99.3	305	100.3	154	98.7	145	98.0	299	98.4	0	0.0	0	0.0	0	0.0
11	KAPUAS BARAT	MANDOMAI	147	123	270	140	95.2	122	99.2	262	97.0	136	92.5	120	97.6	256	94.8	0	0.0	0	0.0	0	0.0
12	MANTANGAI	MANTANGAI	153	110	263	148	96.7	106	96.4	254	96.6	148	96.7	104	94.5	252	95.8	0	0.0	0	0.0	0	0.0
		DANAU RAWAH	91	86	177	81	89.0	77	89.5	158	89.3	78	85.7	75	87.2	153	86.4	0	0.0	0	0.0	0	0.0
		LAMUNTI	89	96	185	89	100.0	94	97.9	183	98.9	89	100.0	90	93.8	179	96.8	0	0.0	0	0.0	0	0.0
13	TIMPAH	TIMPAH	86	71	157	86	100.0	68	95.8	154	98.1	79	91.9	58	81.7	137	87.3	0	0.0	0	0.0	0	0.0
14	KAPUAS TENGAH	PUJON	158	147	305	158	100.0	147	100.0	305	100.0	151	95.6	138	93.9	289	94.8	0	0.0	0	0.0	0	0.0
15	PASAK TALAWANG	JANGKANG	51	38	89	48	94.1	38	100.0	86	96.6	39	76.5	28	73.7	67	75.3	0	0.0	0	0.0	0	0.0
16	KAPUAS HULU	SEI HANYO	73	68	141	68	93.2	58	85.3	126	89.4	68	93.2	58	85.3	126	89.4	0	0.0	0	0.0	0	0.0
17	MANDAU TALAWANG	SEI PINANG	35	46	81	34	97.1	46	100.0	80	98.8	28	80.0	28	60.9	56	69.1	0	0.0	0	0.0	0	0.0
JUMLAH (KAB/KOTA)			2,935	2,530	5,465	2,853	97.2	2,441	96.5	5,294	96.87	2,747	93.6	2,340	92.5	5,087	93.1	0	0.0	0	0.0	0	0.0

Sumber: Bidang Kesmas Dinas Kesehatan Kabupaten Kapuas

TABEL 39

**BAYI BARU LAHIR MENDAPAT IMD* DAN PEMBERIAN ASI EKSKLUSIF PADA BAYI < 6 BULAN MENURUT KECAMATAN DAN PUSKESMAS
KABUPATEN/KOTA KAPUAS
TAHUN 2022**

NO	KECAMATAN	PUSKESMAS	BAYI BARU LAHIR			BAYI USIA < 6 BULAN		
			JUMLAH	MENDAPAT IMD		JUMLAH	DIBERI ASI EKSKLUSIF	
				JUMLAH	%		JUMLAH	%
1	2	3	4	5	6	7	8	9
1	SELAT	SELAT	148	166	112.16	5	5	100.0
		MELATI	545	627	115.05	264	119	45.1
		PULAU TELO	170	175	102.94	10	10	100.0
		PANAMAS	85	75	88.24	45	45	100.0
2	BATAGUH	TERUSAN TENGAH	196	130	66.33	6	4	66.7
		PULAU KUPANG	359	344	95.82	59	59	100.0
3	KAPUAS TIMUR	ANJIR SERAPAT	395	308	77.97	45	45	100.0
4	KAPUAS KUALA	LUPAK	311	284	91.32	36	36	100.0
5	TAMBAN CATUR	TAMBAN CATUR	99	98	98.99	20	20	100.0
		TAMBAN BARU	142	120	84.51	17	17	100.0
6	KAPUAS HILIR	BARIMBA	214	201	93.93	74	63	85.1
7	PULAU PETAK	SEI TATAS	317	290	91.48	149	95	63.8
8	KAPUAS MURUNG	PALINGKAU	317	269	84.86	125	74	59.2
		PALANGKAU	91	20	21.98	33	22	66.7
9	DADAHUP	DADAHUP	77	85	110.39	40	31	77.5
		TALEKUNG PUNEI	103	53	51.46	38	38	100.0
10	BASARANG	BASARANG	299	306	102.34	100	100	100.0
11	KAPUAS BARAT	MANDOMAI	300	231	77.00	10	10	100.0
12	MANTANGAI	MANTANGAI	243	260	107.00	27	27	100.0
		DANAU RAWAH	142	110	77.46	105	105	100.0
		LAMUNTI	184	187	101.63	15	15	100.0
13	TIMPAH	TIMPAH	154	164	106.49	6	6	100.0
14	KAPUAS TENGAH	PUJON	228	267	117.11	86	53	61.6
15	PASAK TALAWANG	JANGKANG	97	86	88.66	55	55	100.0
16	KAPUAS HULU	SEI HANYO	120	124	103.33	25	20	80.0
17	MANDAU TALAWANG	SEI PINANG	85	77	90.59	9	9	100.0
JUMLAH (KAB/KOTA)			5,421	5,057	93.29	1,404	1,083	77.14

Sumber: Bidang Kesmas Dinas Kesehatan Kabupaten Kapuas

Keterangan: IMD = Inisiasi Menyusui Dini

TABEL 40

**CAKUPAN PELAYANAN KESEHATAN BAYI MENURUT JENIS KELAMIN, KECAMATAN, DAN PUSKESMAS
KABUPATEN/KOTA KAPUAS
TAHUN 2022**

NO	KECAMATAN	PUSKESMAS	JUMLAH BAYI			PELAYANAN KESEHATAN BAYI					
						L		P		L + P	
			L	P	L + P	JUMLAH	%	JUMLAH	%	JUMLAH	%
1	2	3	4	5	6	7	8	9	10	11	12
1	SELAT	SELAT	71	73	144	77	108.5	80	109.6	157	109.0
		MELATI	265	266	531	239	90.2	249	93.6	488	91.9
		PULAU TELO	86	84	170	129	150.0	100	119.0	229	134.7
		PANAMAS	41	41	82	40	97.6	33	80.5	73	89.0
2	BATAGUH	TERUSAN TENGAH	97	96	193	87	89.7	85	88.5	172	89.1
		PULAU KUPANG	180	175	355	166	92.2	160	91.4	326	91.8
3	KAPUAS TIMUR	ANJIR SERAPAT	190	193	383	178	93.7	181	93.8	359	93.7
4	KAPUAS KUALA	LUPAK	155	153	308	157	101.3	139	90.8	296	96.1
5	TAMBAN CATUR	TAMBAN CATUR	48	48	96	49	102.1	43	89.6	92	95.8
		TAMBAN BARU	70	70	140	62	88.6	44	62.9	106	75.7
6	KAPUAS HILIR	BARIMBA	107	105	212	102	95.3	104	99.0	206	97.2
7	PULAU PETAK	SEI TATAS	153	153	306	164	107.2	155	101.3	319	104.2
8	KAPUAS MURUNG	PALINGKAU	155	155	310	164	105.8	133	85.8	297	95.8
		PALANGKAU	44	45	89	32	72.7	38	84.4	70	78.7
9	DADAHUP	DADAHUP	40	38	78	35	87.5	38	100.0	73	93.6
		TALEKUNG PUNEI	55	50	105	48	87.3	47	94.0	95	90.5
10	BASARANG	BASARANG	150	146	296	143	95.3	140	95.9	283	95.6
11	KAPUAS BARAT	MANDOMAI	153	148	301	166	108.5	161	108.8	327	108.6
12	MANTANGAI	MANTANGAI	128	121	249	166	129.7	101	83.5	267	107.2
		DANAU RAWAH	76	71	147	71	93.4	69	97.2	140	95.2
		LAMUNTI	98	90	188	97	99.0	87	96.7	184	97.9
13	TIMPAH	TIMPAH	80	76	156	88	110.0	66	86.8	154	98.7
14	KAPUAS TENGAH	PUJON	122	112	234	139	113.9	130	116.1	269	115.0
15	PASAK TALAWANG	JANGKANG	50	47	97	50	100.0	46	97.9	96	99.0
16	KAPUAS HULU	SEI HANYO	63	60	123	46	73.0	31	51.7	77	62.6
17	MANDAU TALAWANG	SEI PINANG	46	43	89	42	91.3	43	100.0	85	95.5
JUMLAH (KAB/KOTA)			2,723	2,659	5,382	2,737	100.5	2,503	94	5,240	97.36

Sumber: Bidang Kesmas Dinas Kesehatan Kabupaten Kapuas

TABEL 41

**CAKUPAN DESA/KELURAHAN *UNIVERSAL CHILD IMMUNIZATION (UCI)* MENURUT KECAMATAN DAN PUSKESMAS
KABUPATEN/KOTA KAPUAS
TAHUN 2022**

NO	KECAMATAN	PUSKESMAS	JUMLAH DESA/KELURAHAN	DESA/KELURAHAN <i>UCI</i>	% DESA/KELURAHAN <i>UCI</i>
1	2	3	4	5	6
1	SELAT	SELAT	1	0	0.0
		MELATI	4	4	100.0
		PULAU TELO	3	3	100.0
		PANAMAS	2	2	100.0
2	BATAGUH	TERUSAN TENGAH	7	4	57.1
		PULAU KUPANG	8	3	37.5
3	KAPUAS TIMUR	ANJIR SERAPAT	7	5	71.4
4	KAPUAS KUALA	LUPAK	13	5	38.5
5	TAMBAN CATUR	TAMBAN CATUR	4	6	150.0
		TAMBAN BARU	6	12	200.0
6	KAPUAS HILIR	BARIMBA	8	7	87.5
7	PULAU PETAK	SEI TATAS	12	11	91.7
8	KAPUAS MURUNG	PALINGKAU	12	10	83.3
		PALANGKAU	11	6	54.5
9	DADAHUP	DADAHUP	5	2	40.0
		TALEKUNG PUNEI	8	4	50.0
10	BASARANG	BASARANG	14	11	78.6
11	KAPUAS BARAT	MANDOMAI	12	6	50.0
12	MANTANGAI	MANTANGAI	15	10	66.7
		DANAU RAWAH	10	3	30.0
		LAMUNTI	13	7	53.8
13	TIMPAH	TIMPAH	9	8	88.9
14	KAPUAS TENGAH	PUJON	13	9	69.2
15	PASAK TALAWANG	JANGKANG	10	8	80.0
16	KAPUAS HULU	SEI HANYO	14	9	64.3
17	MANDAU TALAWANG	SEI PINANG	10	1	10.0
JUMLAH (KAB/KOTA)			231	156	67.53

Sumber: Bidang P2P Dinas Kesehatan Kabupaten Kapuas

TABEL 42

**CAKUPAN IMUNISASI HEPATITIS B0 (0 -7 HARI) DAN BCG PADA BAYI MENURUT JENIS KELAMIN, KECAMATAN, DAN PUSKESMAS
KABUPATEN/KOTA KAPUAS
TAHUN 2022**

NO	KECAMATAN	PUSKESMAS	JUMLAH LAHIR HIDUP			BAYI DIIMUNISASI																								
						HB0										BCG														
			< 24 Jam						1 - 7 Hari						HB0 Total															
			L		P		L + P		L		P		L + P		L		P		L + P		L		P		L + P					
L	P	L+P	JUMLAH	%	JUMLAH	%	JUMLAH	%	JUMLAH	%	JUMLAH	%	JUMLAH	%	JUMLAH	%	JUMLAH	%	JUMLAH	%	JUMLAH	%	JUMLAH	%						
1	2	3	4	5	6	7	8	9	10	11	12	13	14	15	16	17	18	19	20	21	22	23	24	25	26	27	28	29	30	
1	SELAT	SELAT	83	83	166	75	90.4	70	84.3	145	87.3	2	2.4	0	0.0	2	1.2	77	92.8	70	84.3	147	88.6	43	51.8	32	38.6	75	45.2	
		MELATI	327	300	627	414	126.6	385	128.3	799	127.4	0	0.0	0	0.0	0	0.0	414	126.6	385	128.3	799	127.4	485	148.3	422	140.7	907	144.7	
		PULAU TELO	87	88	175	70	80.5	46	52.3	116	66.3	0	0.0	0	0.0	0	0.0	70	80.5	46	52.3	116	66.3	105	120.7	90	102.3	195	111.4	
		PANAMAS	44	31	75	43	97.7	32	103.2	75	100.0	0	0.0	0	0.0	0	0.0	43	97.7	32	103.2	75	100.0	34	77.3	28	90.3	62	82.7	
2	BATAGUHI	TERUSAN TENGAH	113	77	190	48	42.5	37	48.1	85	44.7	0	0.0	0	0.0	0	0.0	48	42.5	37	48.1	85	44.7	36	31.9	30	39.0	66	34.7	
		PULAU KUPANG	203	161	364	78	38.4	44	27.3	122	33.5	0	0.0	0	0.0	0	0.0	78	38.4	44	27.3	122	33.5	80	39.4	46	28.6	126	34.6	
		ANJIR SERAPAT	179	161	340	67	37.4	53		120	35.3	0	0.0	0	0.0	0	0.0	67	37.4	53	32.9	120	35.3	81	45.3	74	46.0	155	45.6	
		LUPAK	155	133	288	184	118.7	156	117.3	340	118.1	14	9.0	12	9.0	26	9.0	198	127.7	168	126.3	366	127.1	169	109.0	109	82.0	278	96.5	
5	TAMBAN CATUR	TAMBAN CATUR	55	43	98	174	316.4	162	376.7	336	342.9	0	0.0	0	0.0	0	0.0	174	316.4	162	376.7	336	342.9	183	332.7	163	379.1	346	353.1	
		TAMBAN BARU	79	41	120	154	194.9	126	307.3	280	233.3	5	6.3	4	9.8	9	7.5	159	201.3	130	317.1	289	240.8	146	184.8	135	329.3	281	234.2	
		BARIMBA	120	110	230	56	46.7	41	37.3	97	42.2	0	0.0	0	0.0	0	0.0	56	46.7	41	37.3	97	42.2	102	85.0	104	94.5	206	89.6	
		SEI TATAS	171	145	316	132	77.2	95	65.5	227	71.8	2	1.2	0	0.6	134	78.4	95	65.5	229	72.5	133	77.8	123	84.8	256	81.0			
8	KAPUAS MURUNG	PALINGKAU	172	133	305	114	66.3	102	76.7	216	70.8	2	1.2	1	0.8	3	1.0	116	67.4	103	77.4	219	71.8	134	77.9	125	94.0	259	84.9	
		PALANGKAU	26	20	46	40	153.8	51	255.0	91	197.8	0	0.0	0	0.0	0	0.0	40	153.8	51	255.0	91	197.8	45	173.1	56	280.0	101	219.6	
		DADAHUP	56	40	96	2	3.6	4	10.0	6	6.3	0	0.0	0	0.0	0	0.0	2	3.6	4	10.0	6	6.3	13	23.2	17	42.5	30	31.3	
		TALEKUNG PUNEI	26	31	57	4	15.4	7	22.6	11	19.3	13	50.0	17	54.8	30	52.6	17	65.4	24	77.4	41	71.9	35	134.6	33	106.5	68	119.3	
10	BASARANG	BASARANG	156	148	304	169	108.3	143	96.6	312	102.6	13	8.3	9	6.1	22	7.2	182	116.7	152	102.7	334	109.9	144	92.3	121	81.8	265	87.2	
		KAPUAS BARAT	147	123	270	75	51.0	82	66.7	157	58.1	11	7.5	14	11.4	25	9.3	86	58.5	96	78.0	182	67.4	118	80.3	127	103.3	245	90.7	
		MANTANGAI	153	110	263	39	25.5	27	24.5	66	25.1	17	11.1	30	27.3	47	17.9	56	36.6	57	51.8	113	43.0	134	87.6	96	87.3	230	87.5	
		DANAU RAWAH	91	86	177	43	47.3	46	53.5	89	50.3	11	12.1	8	9.3	19	10.7	54	59.3	54	62.8	108	61.0	41	45.1	38	44.2	79	44.6	
13	TIMPAH	LAMUNTI	89	96	185	58	65.2	57	59.4	115	62.2	11	12.4	14	14.6	25	13.5	69	77.5	71	74.0	140	75.7	69	77.5	70	72.9	139	75.1	
		TIMPAH	86	71	157	60	69.8	56	78.9	116	73.9	4	4.7	5	7.0	9	5.7	64	74.4	61	85.9	125	79.6	256	297.7	257	362.0	513	326.8	
		KAPUAS TENGAH	158	147	305	101	63.9	87	59.2	188	61.6	0	0.0	0	0.0	0	0.0	101	63.9	87	59.2	188	61.6	121	76.6	99	67.3	220	72.1	
		PASAK TALAWANG	51	38	89	27	52.9	29	76.3	56	62.9	15	29.4	18	47.4	33	37.1	42	82.4	47	123.7	89	100.0	65	127.5	64	168.4	129	144.9	
16	KAPUAS HULU	SEI HANYO	73	68	141	7	9.6	8	11.8	15	10.6	48	65.8	50	73.5	98	69.5	55	75.3	58	85.3	113	80.1	64	87.7	62	91.2	126	89.4	
		MANDAU TALAWANG	35	46	81	0	0.0	0	0.0	0	0.0	0	0.0	0	0.0	0	0.0	0	0.0	0	0.0	0	0.0	22	62.9	20	43.5	42	51.9	
JUMLAH (KAB/KOTA)			2,935	2,530	5,465	2,234	76.1	1,946	76.9	4,180	76.49	168	5.7	182	7.2	350	6.40	2,402	81.8	2,128	84.1	4,530	82.9	2,858	97.4	2,541	100.4	5,399	98.79	

Sumber: Bidang P2P Dinas Kesehatan Kabupaten Kapuas

TABEL 43

CAKUPAN IMUNISASI DPT-HB-Hib 3, POLIO 4*, CAMPAK RUBELA, DAN IMUNISASI DASAR LENGKAP PADA BAYI MENURUT JENIS KELAMIN, KECAMATAN, DAN PUSKESMAS
KABUPATEN/KOTA KAPUAS
TAHUN 2022

NO	KECAMATAN	PUSKESMAS	JUMLAH BAYI (SURVIVING INFANT)			BAYI DIIMUNISASI																							
						DPT-HB-Hib3						POLIO 4*						CAMPAK RUBELA						IMUNISASI DASAR LENGKAP					
						L		P		L + P		L		P		L + P		L		P		L + P		L		P		L + P	
			L	P	L+P	JUMLAH	%	JUMLAH	%	JUMLAH	%	JUMLAH	%	JUMLAH	%	JUMLAH	%	JUMLAH	%	JUMLAH	%	JUMLAH	%	JUMLAH	%	JUMLAH	%	JUMLAH	%
1	2	3	4	5	6	7	8	9	10	11	12	13	14	15	16	17	18	19	20	21	22	23	24	25	26	27	28	29	30
1	SELAT	SELAT	71	73	144	32	45.1	34	46.6	66	45.8	32	45.1	34	46.6	66	45.8	53	74.6	50	68.5	103	71.5	53	74.6	50	68.5	103	71.5
		MELATI	265	266	531	434	163.8	418	157.1	852	160.5	416	157.0	413	155.3	829	156.1	465	175.5	419	157.5	884	166.5	465	175.5	419	157.5	884	166.5
		PULAU TELO	86	84	170	96	111.6	85	101.2	181	106.5	96	111.6	86	102.4	182	107.1	96	111.6	67	79.8	163	95.9	96	111.6	63	75.0	159	93.5
		PANAMAS	41	41	82	35	85.4	32	78.0	67	81.7	37	90.2	32	78.0	69	84.1	50	122.0	59	143.9	109	132.9	50	122.0	59	143.9	109	132.9
2	BATAGUH	TERUSAN TENGAH	97	96	193	33	34.0	24	25.0	57	29.5	30	30.9	26	27.1	56	29.0	51	52.6	48	50.0	99	51.3	48	49.5	48	50.0	96	49.7
		PULAU KUPANG	180	175	355	64	35.6	37	21.1	101	28.5	66	36.7	39	22.3	105	29.6	76	42.2	47	26.9	123	34.6	76	42.2	47	26.9	123	34.6
3	KAPUAS TIMUR	ANJIR SERAPAT	190	193	383	91	47.9	113	58.5	204	53.3	95	50.0	115	59.6	210	54.8	94	49.5	79	40.9	173	45.2	94	49.5	79	40.9	173	45.2
4	KAPUAS KUALA	LUPAK	155	153	308	118	76.1	113	73.9	231	75.0	119	76.8	117	76.5	236	76.6	145	93.5	133	86.9	278	90.3	145	93.5	133	86.9	278	90.3
5	TAMBAN CATUR	TAMBAN CATUR	48	48	96	151	314.6	132	275.0	283	294.8	151	314.6	132	275.0	283	294.8	174	362.5	165	343.8	339	353.1	174	362.5	165	343.8	339	353.1
		TAMBAN BARU	70	70	140	146	208.6	138	197.1	284	202.9	146	208.6	138	197.1	284	202.9	195	278.6	197	281.4	392	280.0	183	261.4	180	257.1	363	259.3
6	KAPUAS HILIR	BARIMBA	107	105	212	102	95.3	105	100.0	207	97.6	102	95.3	105	100.0	207	97.6	134	125.2	124	118.1	258	121.7	129	120.6	109	103.8	238	112.3
7	PULAU PETAK	SEI TATAS	153	153	306	122	79.7	70	45.8	192	62.7	110	71.9	49	32.0	159	52.0	215	140.5	176	115.0	391	127.8	203	132.7	169	110.5	372	121.6
8	KAPUAS MURUNG	PALINGKAU	155	155	310	101	65.2	90	58.1	191	61.6	101	65.2	90	58.1	191	61.6	124	80.0	111	71.6	235	75.8	124	80.0	111	71.6	235	75.8
		PALANGKAU	44	45	89	62	140.9	42	93.3	104	116.9	59	134.1	44	97.8	103	115.7	55	125.0	47	104.4	102	114.6	55	125.0	46	102.2	101	113.5
9	DADAHUP	DADAHUP	40	38	78	18	45.0	28	73.7	46	59.0	16	40.0	26	68.4	42	53.8	30	75.0	33	86.8	63	80.8	30	75.0	33	86.8	63	80.8
		TALEKUNG PUNEI	55	50	105	45	81.8	44	88.0	89	84.8	44	80.0	43	86.0	87	82.9	24	43.6	29	58.0	53	50.5	25	45.5	29	58.0	54	51.4
10	BASARANG	BASARANG	150	146	296	111	74.0	106	72.6	217	73.3	111	74.0	106	72.6	217	73.3	151	100.7	126	86.3	277	93.6	149	99.3	124	84.9	273	92.2
11	KAPUAS BARAT	MANDOMAI	153	148	301	85	55.6	76	51.4	161	53.5	85	55.6	76	51.4	161	53.5	101	66.0	97	65.5	198	65.8	98	64.1	97	65.5	195	64.8
12	MANTANGAI	MANTANGAI	128	121	249	85	66.4	64	52.9	149	59.8	89	69.5	66	54.5	155	62.2	110	85.9	105	86.8	215	86.3	103	80.5	98	81.0	201	80.7
		DANAU RAWAH	76	71	147	28	36.8	24	33.8	52	35.4	28	36.8	25	35.2	53	36.1	52	68.4	58	81.7	110	74.8	52	68.4	58	81.7	110	74.8
		LAMUNTI	98	90	188	93	94.9	79	87.8	172	91.5	85	86.7	76	84.4	161	85.6	74	75.5	56	62.2	130	69.1	68	69.4	53	58.9	121	64.4
13	TIMPAH	TIMPAH	80	76	156	60	75.0	75	98.7	135	86.5	58	72.5	62	81.6	120	76.9	86	107.5	81	106.6	167	107.1	46	57.5	51	67.1	97	62.2
14	KAPUAS TENGAH	PUJON	122	112	234	105	86.1	87	77.7	192	82.1	95	77.9	85	75.9	180	76.9	82	67.2	75	67.0	157	67.1	82	67.2	75	67.0	157	67.1
15	PASAK TALAWANG	JANGKANG	50	47	97	42	84.0	33	70.2	75	77.3	36	72.0	25	53.2	61	62.9	64	128.0	45	95.7	109	112.4	45	90.0	35	74.5	80	82.5
16	KAPUAS HULU	SEI HANYO	63	60	123	68	107.9	70	116.7	138	112.2	68	107.9	70	116.7	138	112.2	79	125.4	80	133.3	159	129.3	79	125.4	80	133.3	159	129.3
17	MANDAU TALAWANG	SEI PINANG	46	43	89	24	52.2	18	41.9	42	47.2	24	52.2	20	46.5	44	49.4	14	30.4	10	23.3	24	27.0	13	28.3	9	20.9	22	24.7
JUMLAH (KAB/KOTA)			2,723	2,659	5,382	2,351	86.3	2,137	80.4	4,488	83.39	2,299	84.4	2,100	79.0	4,399	81.74	2,794	102.6	2,517	94.7	5,311	98.68	2,685	98.6	2,420	91.0	5,105	94.85

Sumber: Bidang P2P Dinas Kesehatan Kabupaten Kapuas
Keterangan:
*khusus untuk provinsi DIY, diisi dengan imunisasi IPV dosis ke 3
MR = measles rubella

TABEL 44

**CAKUPAN IMUNISASI LANJUTAN DPT-HB-Hib 4 DAN CAMPAK RUBELA 2 PADA ANAK USIA DIBAWAH DUA TAHUN (BADUTA)
MENURUT JENIS KELAMIN, KECAMATAN, DAN PUSKESMAS
KABUPATEN/KOTA KAPUAS
TAHUN 2022**

NO	KECAMATAN	PUSKESMAS	JUMLAH BADUTA			BADUTA DIIMUNISASI											
						DPT-HB-Hib4						CAMPAK RUBELA 2					
						L		P		L + P		L		P		L + P	
			L	P	L+P	JUMLAH	%	JUMLAH	%	JUMLAH	%	JUMLAH	%	JUMLAH	%	JUMLAH	%
1	2	3	4	5	6	7	8	9	10	11	12	13	14	15	16	17	18
1	SELAT	SELAT	72	74	146	29	40.3	25	33.8	54	37.0	23	31.9	25	33.8	48	32.9
		MELATI	268	271	539	418	156.0	404	149.1	822	152.5	387	144.4	377	139.1	764	141.7
		PULAU TELO	86	84	170	104	120.9	60	71.4	164	96.5	79	91.9	77	91.7	156	91.8
		PANAMAS	41	43	84	38	92.7	32	74.4	70	83.3	79	192.7	72	167.4	151	179.8
2	BATAGUH	TERUSAN TENGAH	49	48	97	21	42.9	26	54.2	47	48.5	33	67.3	36	75.0	69	71.1
		PULAU KUPANG	72	70	142	28	38.9	20	28.6	48	33.8	40	55.6	29	41.4	69	48.6
3	KAPUAS TIMUR	ANJIR SERAPAT	97	98	195	76	78.4	82	83.7	158	81.0	62	63.9	79	80.6	141	72.3
4	KAPUAS KUALA	LUPAK	183	178	361	67	36.6	67	37.6	134	37.1	71	38.8	48	27.0	119	33.0
5	TAMBAN CATUR	TAMBAN CATUR	191	196	387	86	45.0	84	42.9	170	43.9	139	72.8	140	71.4	279	72.1
		TAMBAN BARU	156	155	311	162	103.8	153	98.7	315	101.3	139	89.1	160	103.2	299	96.1
6	KAPUAS HILIR	BARIMBA	107	107	214	70	65.4	70	65.4	140	65.4	79	73.8	76	71.0	155	72.4
7	PULAU PETAK	SEI TATAS	154	156	310	71	46.1	51	32.7	122	39.4	63	40.9	40	25.6	103	33.2
8	KAPUAS MURUNG	PALINGKAU	157	156	313	63	40.1	41	26.3	104	33.2	55	35.0	50	32.1	105	33.5
		PALANGKAU	40	38	78	52	130.0	41	107.9	93	119.2	35	87.5	38	100.0	73	93.6
9	DADAHUP	DADAHUP	46	45	91	15	32.6	12	26.7	27	29.7	10	21.7	11	24.4	21	23.1
		TALEKUNG PUNEI	56	51	107	21	37.5	25	49.0	46	43.0	35	62.5	57	111.8	92	86.0
10	BASARANG	BASARANG	150	149	299	73	48.7	66	44.3	139	46.5	101	67.3	90	60.4	191	63.9
11	KAPUAS BARAT	MANDOMAI	154	151	305	38	24.7	17	11.3	55	18.0	39	25.3	28	18.5	67	22.0
12	MANTANGAI	MANTANGAI	129	122	251	76	58.9	73	59.8	149	59.4	62	48.1	55	45.1	117	46.6
		DANAU RAWAH	76	71	147	4	5.3	9	12.7	13	8.8	32	42.1	31	43.7	63	42.9
		LAMUNTI	98	92	190	51	52.0	43	46.7	94	49.5	27	27.6	37	40.2	64	33.7
13	TIMPAH	TIMPAH	81	78	159	26	32.1	40	51.3	66	41.5	25	30.9	33	42.3	58	36.5
14	KAPUAS TENGAH	PUJON	123	114	237	32	26.0	31	27.2	63	26.6	32	26.0	25	21.9	57	24.1
15	PASAK TALAWANG	JANGKANG	65	59	124	20	30.8	27	45.8	47	37.9	23	35.4	21	35.6	44	35.5
16	KAPUAS HULU	SEI HANYO	52	47	99	24	46.2	32	68.1	56	56.6	35	67.3	35	74.5	70	70.7
17	MANDAU TALAWANG	SEI PINANG	46	43	89	5	10.9	3	7.0	8	9.0	2	4.3	3	7.0	5	5.6
JUMLAH (KAB/KOTA)			2,749	2,696	5,445	1,670	60.7	1,534	56.9	3,204	58.8	1,707	62.1	1,673	62.1	3,380	62.1

Sumber: Bidang P2P Dinas Kesehatan Kabupaten Kapuas

TABEL 45

**CAKUPAN PEMBERIAN VITAMIN A PADA BAYI DAN ANAK BALITA MENURUT KECAMATAN DAN PUSKESMAS
KABUPATEN/KOTA KAPUAS
TAHUN 2022**

NO	KECAMATAN	PUSKESMAS	BAYI 6-11 BULAN			ANAK BALITA (12-59 BULAN)			BALITA (6-59 BULAN)		
			JUMLAH BAYI	MENDAPAT VIT A		JUMLAH	MENDAPAT VIT A		JUMLAH	MENDAPAT VIT A	
				S	%		S	%		S	%
1	2	3	4	5	6	7	8	9	10	11	12
1	SELAT	SELAT	19	19	100.0	369	343	93.0	388	362	93.3
		MELATI	134	134	100.0	2804	2804	100.0	2,938	2,938	100.0
		PULAU TELO	63	61	96.8	462	381	82.5	525	442	84.2
		PANAMAS	60	60	100.0	317	317	100.0	377	377	100.0
2	BATAGUH	TERUSAN TENGAH	39	36	92.3	557	527	94.6	596	563	94.5
		PULAU KUPANG	234	230	98.3	960	958	99.8	1,194	1,188	99.5
3	KAPUAS TIMUR	ANJIR SERAPAT	448	349	77.9	1794	1289	71.9	2,242	1,638	73.1
4	KAPUAS KUALA	LUPAK	207	207	100.0	1018	905	88.9	1,225	1,112	90.8
5	TAMBAN CATUR	TAMBAN CATUR	19	0	0.0	337	220	65.3	356	220	61.8
		TAMBAN BARU	75	75	100.0	391	391	100.0	466	466	100.0
6	KAPUAS HILIR	BARIMBA	207	198	95.7	896	830	92.6	1,103	1,028	93.2
7	PULAU PETAK	SEI TATAS	294	294	100.0	1351	1351	100.0	1,645	1,645	100.0
8	KAPUAS MURUNG	PALINGKAU	168	167	99.4	1085	1078	99.4	1,253	1,245	99.4
		PALANGKAU	40	40	100.0	157	147	93.6	197	187	94.9
9	DADAHUP	DADAHUP	84	80	95.2	384	313	81.5	468	393	84.0
		TALEKUNG PUNEI	0	0	0.0	170	55	32.4	170	55	32.4
10	BASARANG	BASARANG	404	401	99.3	1381	1375	99.6	1,785	1,776	99.5
11	KAPUAS BARAT	MANDOMAI	53	51	96.2	869	869	100.0	922	920	99.8
12	MANTANGAI	MANTANGAI	51	45	88.2	780	762	97.7	831	807	97.1
		DANAU RAWAH	112	110	98.2	684	591	86.4	796	701	88.1
		LAMUNTI	19	0	0.0	626	38	6.1	645	38	5.9
13	TIMPAH	TIMPAH	26	24	92.3	731	711	97.3	757	735	97.1
14	KAPUAS TENGAH	PUJON	225	99	44.0	548	525	95.8	773	624	80.7
15	PASAK TALAWANG	JANGKANG	30	21	70.0	513	158	30.8	543	179	33.0
16	KAPUAS HULU	SEI HANYO	213	53	24.9	844	383	45.4	1,057	436	41.2
17	MANDAU TALAWANG	SEI PINANG	25	20	80.0	351	213	60.7	376	233	62.0
JUMLAH (KAB/KOTA)			3,249	2,774	85.38	20,379	17,534	86.04	23,628	20,308	85.95

Sumber: Bidang Kesmas Dinas Kesehatan Kabupaten Kapuas

Keterangan: Pelaporan pemberian vitamin A dilakukan pada Februari dan Agustus, maka perhitungan bayi 6-11 bulan yang mendapat vitamin A dalam setahun dihitung dengan mengakumulasi bayi 6-11 bulan yang mendapat vitamin A di bulan Februari dan yang mendapat vitamin A di bulan Agustus. Untuk perhitungan anak balita 12-59 bulan yang mendapat vitamin A menggunakan data bulan Agustus.

TABEL 46

**CAKUPAN PELAYANAN KESEHATAN BALITA MENURUT JENIS KELAMIN, KECAMATAN, DAN PUSKESMAS
KABUPATEN/KOTA KAPUAS
TAHUN 2022**

NO	KECAMATAN	PUSKESMAS	SASARAN BALITA (USIA 0-59 BULAN)	SASARAN ANAK BALITA (USIA 12-59 BULAN)	BALITA MEMILIKI BUKU KIA		BALITA DIPANTAU PERTUMBUHAN DAN PERKEMBANGAN		BALITA DILAYANI SDIDTK		BALITA DILAYANI MTBS	
					JUMLAH	%	JUMLAH	%	JUMLAH	%	JUMLAH	%
1	2	3	4	5	6	7	8	9	10	11	12	13
1	SELAT	SELAT	737	593	749	101.63	748	101.49	749	126.31	910	123.47
		MELATI	2727	2196	2666	97.76	2666	97.76	2666	121.40	2906	106.56
		PULAU TELO	865	695	909	105.09	899	103.93	909	130.79	423	48.90
		PANAMAS	423	341	313	74.00	290	68.56	313	91.79	251	59.34
2	BATAGUH	TERUSAN TENGAH	992	799	1000	100.81	1000	100.81	1000	125.16	409	41.23
		PULAU KUPANG	1825	1470	1664	91.18	1664	91.18	1664	113.20	221	12.11
3	KAPUAS TIMUR	ANJIR SERAPAT	1966	1583	1832	93.18	1832	93.18	1832	115.73	208	10.58
4	KAPUAS KUALA	LUPAK	1568	1260	1359	86.67	1286	82.02	1359	107.86	251	16.01
5	TAMBAH CATUR	TAMBAH CATUR	495	399	487	98.38	485	97.98	487	122.06	159	32.12
		TAMBAH BARU	721	581	531	73.65	522	72.40	531	91.39	52	7.21
6	KAPUAS HILIR	BARIMBA	1088	876	1035	95.13	1028	94.49	1035	118.15	727	66.82
7	PULAU PETAK	SEI TATAS	1575	1269	1696	107.68	1582	100.44	1696	133.65	302	19.17
8	KAPUAS MURUNG	PALINGKAU	1594	1284	1573	98.68	1565	98.18	1573	122.51	338	21.20
		PALANGKAU	460	371	429	93.26	429	93.26	429	115.63	37	8.04
9	DADAHUP	DADAHUP	399	321	404	101.25	404	101.25	404	125.86	34	8.52
		TALEKUNG PUNEI	541	436	527	97.41	494	91.31	527	120.87	289	53.42
10	BASARANG	BASARANG	1509	1213	1460	96.75	1459	96.69	1460	120.36	2012	133.33
11	KAPUAS BARAT	MANDOMAI	1538	1237	1508	98.05	1554	101.04	1508	121.91	630	40.96
12	MANTANGAI	MANTANGAI	1267	1018	1291	101.89	1283	101.26	1291	126.82	708	55.88
		DANAU RAWAH	743	596	807	108.61	807	108.61	807	135.40	756	101.75
		LAMUNTI	961	773	961	100.00	948	98.65	961	124.32	705	73.36
13	TIMPAH	TIMPAH	799	643	864	134.37	852	106.63	864	134.37	849	106.26
14	KAPUAS TENGAH	PUJON	1195	961	1314	136.73	1201	100.50	1314	136.73	1103	92.30
15	PASAK TALAWANG	JANGKANG	501	404	520	128.71	487	97.21	520	128.71	17	3.39
16	KAPUAS HULU	SEI HANYO	631	508	335	65.94	335	53.09	335	65.94	131	20.76
17	MANDAU TALAWANG	SEI PINANG	450	361	414	114.68	414	92.00	414	114.68	386	85.78
JUMLAH (KAB/KOTA)			27,570	22,188	26,648	120.10	26,234	95.15	26,648	120.10	14,814	53.73

Sumber: Bidang Kesmas Dinas Kesehatan Kabupaten Kapuas

TABEL 47

**JUMLAH BALITA DITIMBANG MENURUT JENIS KELAMIN, KECAMATAN, DAN PUSKESMAS
KABUPATEN/KOTA KAPUAS
TAHUN 2022**

NO	KECAMATAN	PUSKESMAS	BALITA								
			JUMLAH SASARAN BALITA (S)			DITIMBANG					
						JUMLAH (D)			% (D/S)		
			L	P	L+P	L	P	L+P	L	P	L+P
1	2	3	4	5	6	7	8	9	10	11	12
1	SELAT	SELAT	235	181	416	207	159	366	88.09	87.85	87.98
		MELATI	1661	1420	3,081	1550	1336	2,886	93.32	94.08	93.67
		PULAU TELO	313	274	587	225	220	445	71.88	80.29	75.81
		PANAMAS	205	176	381	126	103	229	61.46	58.52	60.10
2	BATAGUH	TERUSAN TENGAH	276	276	552	276	276	552	100.00	100.00	100.00
		PULAU KUPANG	724	610	1,334	707	586	1,293	97.65	96.07	96.93
3	KAPUAS TIMUR	ANJIR SERAPAT	806	706	1,512	735	635	1,370	91.19	89.94	90.61
4	KAPUAS KUALA	LUPAK	585	532	1,117	472	427	899	80.68	80.26	80.48
5	TAMBAN CATUR	TAMBAN CATUR	180	148	328	102	91	193	56.67	61.49	58.84
		TAMBAN BARU	585	532	1,117	198	185	383	33.85	34.77	34.29
6	KAPUAS HILIR	BARIMBA	581	528	1,109	517	472	989	88.98	89.39	89.18
7	PULAU PETAK	SEI TATAS	922	712	1,634	527	414	941	57.16	58.15	57.59
8	KAPUAS MURUNG	PALINGKAU	767	624	1,391	534	476	1,010	69.62	76.28	72.61
		PALANGKAU	114	94	208	79	72	151	69.30	76.60	72.60
9	DADAHUP	DADAHUP	214	205	419	174	156	330	81.31	76.10	78.76
		TALEKUNG PUNEI	92	67	159	89	62	151	96.74	92.54	94.97
10	BASARANG	BASARANG	942	799	1,741	624	541	1,165	66.24	67.71	66.92
11	KAPUAS BARAT	MANDOMAI	455	406	861	440	383	823	96.70	94.33	95.59
12	MANTANGAI	MANTANGAI	500	404	904	440	358	798	88.00	88.61	88.27
		DANAU RAWAH	454	438	892	365	337	702	80.40	76.94	78.70
		LAMUNTI	329	283	612	291	241	532	88.45	85.16	86.93
13	TIMPAH	TIMPAH	357	344	701	357	344	701	100.00	100.00	100.00
14	KAPUAS TENGAH	PUJON	583	579	1,162	317	333	650	54.37	57.51	55.94
15	PASAK TALAWANG	JANGKANG	424	316	740	110	93	203	25.94	29.43	27.43
16	KAPUAS HULU	SEI HANYO	523	457	980	206	214	420	39.39	46.83	42.86
17	MANDAU TALAWANG	SEI PINANG	174	175	349	111	118	229	63.79	67.43	65.62
JUMLAH (KAB/KOTA)			13,001	11,286	24,287	9,779	8,632	18,411	75.22	76.48	75.81

Sumber: Bidang Kesmas Dinas Kesehatan Kabupaten Kapuas

TABEL 48

**STATUS GIZI BALITA BERDASARKAN INDEKS BB/U, TB/U, DAN BB/TB MENURUT KECAMATAN DAN PUSKESMAS
KABUPATEN/KOTA KAPUAS
TAHUN 2022**

NO	KECAMATAN	PUSKESMAS	JUMLAH BALITA YANG DITIMBANG	BALITA BERAT BADAN KURANG (BB/U)		JUMLAH BALITA YANG DIUKUR TINGGI BADAN	BALITA PENDEK (TB/U)		JUMLAH BALITA YANG DIUKUR	BALITA GIZI KURANG (BB/TB : < -2 s.d -3 SD)		BALITA GIZI BURUK (BB/TB: < -3 SD)	
				JUMLAH	%		JUMLAH	%		JUMLAH	%	JUMLAH	%
1	2	3	4	5	6	7	8	9	10	11	12	13	14
1	SELAT	SELAT	366	1	0.3	366	4	1.1	366	1	0.27	0	0.0
		MELATI	2928	53	1.8	2928	32	1.1	2928	46	1.57	0	0.0
		PULAU TELO	446	16	3.6	446	13	2.9	446	13	2.91	0	0.0
		PANAMAS	234	52	22.2	234	34	14.5	234	29	12.39	0	0.0
2	BATAGUH	TERUSAN TENGAH	563	19	3.4	563	32	5.7	563	9	1.60	0	0.0
		PULAU KUPANG	1293	68	5.3	1293	82	6.3	1293	62	4.80	0	0.0
3	KAPUAS TIMUR	ANJIR SERAPAT	1372	114	8.3	1372	50	3.6	1372	120	8.75	0	0.0
4	KAPUAS KUALA	LUPAK	901	136	15.1	901	104	11.5	901	96	10.65	0	0.0
5	TAMBAN CATUR	TAMBAN CATUR	225	11	4.9	225	2	0.9	225	4	1.78	0	0.0
		TAMBAN BARU	383	39	10.2	383	4	1.0	383	11	2.87	0	0.0
6	KAPUAS HILIR	BARIMBA	990	92	9.3	990	59	6.0	990	51	5.15	0	0.0
7	PULAU PETAK	SEI TATAS	1580	222	14.1	1580	211	13.4	1580	80	5.06	0	0.0
8	KAPUAS MURUNG	PALINGKAU	1165	96	8.2	1165	89	7.6	1165	8	0.69	0	0.0
		PALANGKAU	183	24	13.1	183	23	12.6	183	7	3.83	0	0.0
9	DADAHUP	DADAHUP	356	43	12.1	356	27	7.6	356	27	7.58	0	0.0
		TALEKUNG PUNEI	151	2	1.3	151	4	2.6	151	2	1.32	0	0.0
10	BASARANG	BASARANG	1555	83	5.3	1555	120	7.7	1555	28	1.80	0	0.0
11	KAPUAS BARAT	MANDOMAI	823	90	10.9	823	130	15.8	823	25	3.04	0	0.0
12	MANTANGAI	MANTANGAI	798	15	1.9	798	74	9.3	796	12	1.51	0	0.0
		DANAU RAWAH	702	18	2.6	702	15	2.1	702	3	0.43	0	0.0
		LAMUNTI	534	5	0.9	534	24	4.5	534	2	0.37	0	0.0
13	TIMPAH	TIMPAH	732	2	0.3	732	13	1.8	732	84	11.48	0	0.0
14	KAPUAS TENGAH	PUJON	651	127	19.5	651	109	16.7	651	57	8.76	0	0.0
15	PASAK TALAWANG	JANGKANG	203	38	18.7	203	48	23.6	203	38	18.72	0	0.0
16	KAPUAS HULU	SEI HANYO	422	35	8.3	422	76	18.0	422	17	4.03	0	0.0
17	MANDAU TALAWANG	SEI PINANG	229	0	0.0	229	0	0.0	229	47	20.52	0	0.0
JUMLAH (KAB/KOTA)			19,785	1,401	7.08	19,785	1,379	6.97	19,783	879	4.44	0	0.0

Sumber: Bidang Kesmas Dinas Kesehatan Kabupaten Kapuas

TABEL 49

CAKUPAN PELAYANAN KESEHATAN PESERTA DIDIK SD/MI, SMP/MTS, SMA/MA SERTA USIA PENDIDIKAN DASAR MENURUT KECAMATAN DAN PUSKESMAS
KABUPATEN/KOTA KAPUAS
TAHUN 2022

NO	KECAMATAN	PUSKESMAS	PESERTA DIDIK SEKOLAH									USIA PENDIDIKAN DASAR (KELAS 1-9)			SEKOLAH								
			KELAS 1 SD/MI			KELAS 7 SMP/MTS			KELAS 10 SMA/MA			JUMLAH	MENDAPAT PELAYANAN KESEHATAN	%	JUMLAH	MENDAPAT PELAYANAN KESEHATAN	%	JUMLAH	MENDAPAT PELAYANAN KESEHATAN	%	JUMLAH	MENDAPAT PELAYANAN KESEHATAN	%
			JUMLAH PESERTA DIDIK	MENDAPAT PELAYANAN KESEHATAN	%	JUMLAH PESERTA DIDIK	MENDAPAT PELAYANAN KESEHATAN	%	JUMLAH PESERTA DIDIK	MENDAPAT PELAYANAN KESEHATAN	%												
1	2	3	4	5	6	7	8	9	10	11	12	13	14	15	16	17	18	19	20	21	22	23	24
1	SELAT	SELAT	226	226	100.0	264	264	100.0	330	325	98.5	3.204	3031	94.6	10	10	100.0	4	4	100.0	3	3	100.0
		MELATI	795	666	83.8	794	692	87.2	1.274	1.114	87.4	1.016	1129	111.1	24	24	100.0	11	11	100.0	11	11	100.0
		PULAU TELO	430	430	100.0	370	370	100.0	101	101	100.0	1.477	1703	115.3	6	6	100.0	2	2	100.0	1	1	100.0
		PANAMAS	81	67	82.7	65	63	97.1	0	0	0.0	4.020	4001	99.5	7	7	100.0	2	2	100.0	0	0	0.0
2	BATAGUH	TERUSAN TENGAH	90	86	95.6	130	120	92.5	45	45	100.0	1.597	1721	114.2	8	8	100.0	3	3	100.0	1	1	100.0
		PULAU KUPANG	145	145	100.0	141	141	100.2	114	114	100.0	5.577	5336	91.7	12	12	100.0	2	2	100.0	2	2	100.0
3	KAPUAS TIMUR	ANJUR SERAPAT	240	202	84.2	244	203	83.2	74	72	97.3	1.766	1682	95.2	25	25	100.0	9	9	100.0	2	1	50.0
4	KAPUAS KUALA	LUPAK	528	477	90.3	318	318	100.0	174	172	98.9	866	1049	121.1	38	38	100.0	14	14	100.0	4	4	100.0
5	TAMBAN CATUR	TAMBAN CATUR	565	500	88.5	849	796	93.8	703	657	93.5	2.028	1853	91.4	35	35	100.0	5	5	100.0	4	4	100.0
		TAMBAN BARU	2.179	1.857	85.2	324	307	94.7	377	350	92.8	3.736	3727	99.8	30	30	100.0	9	9	100.0	3	3	100.0
6	KAPUAS HILIR	BARIMBA	162	162	100.0	123	123	100.0	62	62	100.0	3.087	3087	100.0	21	21	100.0	5	5	100.0	1	1	100.0
7	PULAU PETAK	SEI TATAS	2.163	2.059	95.2	1.002	937	93.5	449	409	91.1	2.226	1592	71.5	38	38	100.0	11	11	100.0	6	6	100.0
8	KAPUAS MURUNG	PALANGKAU	414	392	94.7	389	361	92.8	258	248	96.1	3.223	3405	105.6	30	30	100.0	7	7	100.0	3	3	100.0
		PALANGKAU	295	83	28.1	69	58	84.1	0	0	0.0	3.256	2849	87.5	10	10	100.0	3	3	100.0	0	0	0.0
9	DADAHUP	DADAHUP	96	96	100.0	102	102	100.0	45	45	100.0	941	964	102.4	9	9	100.0	3	3	100.0	1	1	100.0
		TALEKUNG PUNEI	84	82	97.6	134	108	80.6	30	22	73.3	813	964	118.6	9	9	100.0	4	4	100.0	2	2	100.0
10	BASARANG	BASARANG	394	394	100.0	389	358	92.0	209	200	95.7	1.108	1011	91.2	34	34	100.0	9	9	100.0	4	4	100.0
11	KAPUAS BARAT	MANDOMAI	390	390	100.0	320	320	100.0	107	107	100.0	3.144	2737	87.1	27	26	96.3	10	10	100.0	2	2	100.0
12	MANTANGAI	MANTANGAI	333	152	45.6	235	171	72.8	130	130	100.0	2.584	2257	87.3	20	20	100.0	7	7	100.0	5	5	100.0
		DANAU RAWAH	1.045	1.045	100.0	221	220	99.6	29	29	100.0	1.516	1293	85.2	19	11	57.9	7	7	100.0	1	1	100.0
		LAMJINTI	301	301	100.0	178	170	95.5	99	94	94.9	1.961	1805	92.0	13	13	100.0	5	5	100.0	2	2	100.0
13	TIMPAH	TIMPAH	289	289	100.0	215	215	100.0	147	147	100.0	1.629	1428	87.7	15	15	100.0	10	10	100.0	3	3	100.0
14	KAPUAS TENGAH	PUJON	460	399	86.7	389	361	92.8	240	240	100.0	2.437	2178	89.4	22	22	100.0	9	9	100.0	2	2	100.0
15	PASAK TALAWANG	JANGKANG	254	240	94.5	78	78	100.0	95	89	93.7	1.031	1031	100.0	12	12	100.0	4	4	100.0	2	2	100.0
16	KAPUAS HULU	SEI HANYO	175	152	86.9	195	172	88.4	86	86	100.0	1.288	1210	93.9	15	10	66.7	6	5	83.3	1	1	100.0
17	MANDAU TALAWANG	SEI PINANG	614	453	73.8	183	173	94.5	0	0	0.0	914	801	87.6	13	13	100.0	3	3	100.0	0	0	0.0
JUMLAH (KAB/KOTA)			12,768	11,365	89.01	7,720	7,201	93.27	5,198	4,878	93.84	56,357	53,565	95.0	502	488	97.2	164	163	99.4	66	65	98.5

Sumber: Bidang Keasmas Dinas Kesehatan Kabupaten Kapuas

TABEL 50

**PELAYANAN KESEHATAN GIGI DAN MULUT MENURUT KECAMATAN DAN PUSKESMAS
KABUPATEN/KOTA KAPUAS
TAHUN 2022**

NO	KECAMATAN	PUSKESMAS	PELAYANAN KESEHATAN GIGI DAN MULUT						
			TUMPATAN GIGI TETAP	PENCABUTAN GIGI TETAP	JUMLAH KUNJUNGAN	RASIO TUMPATAN/ PENCABUTAN	JUMLAH KASUS GIGI	JUMLAH KASUS DIRUJUK	% KASUS DIRUJUK
1	2	3	4	5	6	7	8	9	10
1	SELAT	SELAT	7	0	0	0.00	0	0	0.0
		MELATI	0	0	0	0.00	0	0	0.0
		PULAU TELO	0	0	0	0.00	0	0	0.0
		PANAMAS	0	0	0	0.00	0	0	0.0
2	BATAGUH	TERUSAN TENGAH	0	0	0	0.00	0	0	0.0
		PULAU KUPANG	0	0	0	0.00	0	0	0.0
3	KAPUAS TIMUR	ANJIR SERAPAT	0	0	0	0.00	0	0	0.0
4	KAPUAS KUALA	LUPAK	0	0	0	0.00	0	0	0.0
5	TAMBAN CATUR	TAMBAN CATUR	0	0	0	0.00	0	0	0.0
		TAMBAN BARU	0	0	0	0.00	0	0	0.0
6	KAPUAS HILIR	BARIMBA	2	0	0	0.00	0	0	0.0
7	PULAU PETAK	SEI TATAS	0	0	0	0.00	0	0	0.0
8	KAPUAS MURUNG	PALINGKAU	0	0	0	0.00	0	0	0.0
		PALANGKAU	0	0	0	0.00	0	0	0.0
9	DADAHUP	DADAHUP	0	0	0	0.00	0	0	0.0
		TALEKUNG PUNEI	0	0	0	0.00	0	0	0.0
10	BASARANG	BASARANG	0	0	0	0.00	0	0	0.0
11	KAPUAS BARAT	MANDOMAI	0	0	0	0.00	0	0	0.0
12	MANTANGAI	MANTANGAI	0	0	0	0.00	0	0	0.0
		DANAU RAWAH	0	0	0	0.00	0	0	0.0
		LAMUNTI	0	0	0	0.00	0	0	0.0
13	TIMPAH	TIMPAH	0	0	0	0.00	0	0	0.0
14	KAPUAS TENGAH	PUJON	0	0	0	0.00	0	0	0.0
15	PASAK TALAWANG	JANGKANG	0	0	0	0.00	0	0	0.0
16	KAPUAS HULU	SEI HANYO	0	0	0	0.00	0	0	0.0
17	MANDAU TALAWANG	SEI PINANG	0	0	0	0.00	0	0	0.0
JUMLAH (KAB/ KOTA)			9	0	0	#DIV/0!	0	0	#DIV/0!

Sumber: Bidang Kesmas Dinas Kesehatan Kabupaten Kapuas

Keterangan: pelayanan kesehatan gigi meliputi seluruh fasilitas pelayanan kesehatan di wilayah kerja puskesmas

TABEL 51

**PELAYANAN KESEHATAN GIGI DAN MULUT PADA ANAK SD DAN SETINGKAT MENURUT JENIS KELAMIN, KECAMATAN, DAN PUSKESMAS
KABUPATEN/KOTA KAPUAS
TAHUN 2022**

NO	KECAMATAN	PUSKESMAS	UPAYA KESEHATAN GIGI SEKOLAH (UKGS)																						
			JUMLAH SD/MI	JUMLAH SD/MI DGN SIKAT GIGI MASSAL	%	JUMLAH SD/MI MENDAPAT YAN. GIGI	%	JUMLAH MURID SD/MI			MURID SD/MI DIPERIKSA						MURID SD/MI PERLU PERAWATAN			MURID SD/MI MENDAPAT PERAWATAN					
								L	P	L + P	L	%	P	%	L + P	%	L	P	L + P	L	%	P	%	L + P	%
1	2	3	4	5	6	7	8	9	10	11	12	13	14	15	16	17	18	19	20	21	22	23	24	25	26
1	SELAT	SELAT	10	0	0.0	0	0.0	0	0	0	0	0.0	0	0.0	0	0.0	0	0	0	0	0.0	0	0.0	0	0.0
		MELATI	24	0	0.0	0	0.0	0	0	0	0	0.0	0	0.0	0	0.0	0	0	0	0	0.0	0	0.0	0	0.0
		PULAU TELO	6	0	0.0	0	0.0	0	0	0	0	0.0	0	0.0	0	0.0	0	0	0	0	0.0	0	0.0	0	0.0
		PANAMAS	7	0	0.0	0	0.0	0	0	0	0	0.0	0	0.0	0	0.0	0	0	0	0	0.0	0	0.0	0	0.0
2	BATAGUH	TERUSAN TENGAH	8	0	0.0	0	0.0	0	0	0	0	0.0	0	0.0	0	0.0	0	0	0	0	0.0	0	0.0	0	0.0
		PULAU KUPANG	12	0	0.0	0	0.0	0	0	0	0	0.0	0	0.0	0	0.0	0	0	0	0	0.0	0	0.0	0	0.0
3	KAPUAS TIMUR	ANJIR SERAPAT	25	0	0.0	0	0.0	0	0	0	0	0.0	0	0.0	0	0.0	0	0	0	0	0.0	0	0.0	0	0.0
4	KAPUAS KUALA	LUPAK	38	0	0.0	0	0.0	0	0	0	0	0.0	0	0.0	0	0.0	0	0	0	0	0.0	0	0.0	0	0.0
5	TAMBAN CATUR	TAMBAN CATUR	35	0	0.0	0	0.0	0	0	0	0	0.0	0	0.0	0	0.0	0	0	0	0	0.0	0	0.0	0	0.0
		TAMBAN BARU	30	0	0.0	0	0.0	0	0	0	0	0.0	0	0.0	0	0.0	0	0	0	0	0.0	0	0.0	0	0.0
6	KAPUAS HILIR	BARIMBA	21	0	0.0	0	0.0	0	0	0	0	0.0	0	0.0	0	0.0	0	0	0	0	0.0	0	0.0	0	0.0
7	PULAU PETAK	SEI TATAS	38	0	0.0	0	0.0	0	0	0	0	0.0	0	0.0	0	0.0	0	0	0	0	0.0	0	0.0	0	0.0
8	KAPUAS MURUNG	PALINGKAU	30	0	0.0	0	0.0	0	0	0	0	0.0	0	0.0	0	0.0	0	0	0	0	0.0	0	0.0	0	0.0
		PALANGKAU	10	0	0.0	0	0.0	0	0	0	0	0.0	0	0.0	0	0.0	0	0	0	0	0.0	0	0.0	0	0.0
9	DADAHUP	DADAHUP	9	0	0.0	0	0.0	0	0	0	0	0.0	0	0.0	0	0.0	0	0	0	0	0.0	0	0.0	0	0.0
		TALEKUNG PUNEI	9	0	0.0	0	0.0	0	0	0	0	0.0	0	0.0	0	0.0	0	0	0	0	0.0	0	0.0	0	0.0
10	BASARANG	BASARANG	34	0	0.0	0	0.0	0	0	0	0	0.0	0	0.0	0	0.0	0	0	0	0	0.0	0	0.0	0	0.0
11	KAPUAS BARAT	MANDOMAI	27	0	0.0	0	0.0	0	0	0	0	0.0	0	0.0	0	0.0	0	0	0	0	0.0	0	0.0	0	0.0
12	MANTANGAI	MANTANGAI	20	0	0.0	0	0.0	0	0	0	0	0.0	0	0.0	0	0.0	0	0	0	0	0.0	0	0.0	0	0.0
		DANAU RAWAH	19	0	0.0	0	0.0	0	0	0	0	0.0	0	0.0	0	0.0	0	0	0	0	0.0	0	0.0	0	0.0
		LAMUNTI	13	0	0.0	0	0.0	0	0	0	0	0.0	0	0.0	0	0.0	0	0	0	0	0.0	0	0.0	0	0.0
13	TIMPAH	TIMPAH	15	0	0.0	0	0.0	0	0	0	0	0.0	0	0.0	0	0.0	0	0	0	0	0.0	0	0.0	0	0.0
14	KAPUAS TENGAH	PUJON	22	0	0.0	0	0.0	0	0	0	0	0.0	0	0.0	0	0.0	0	0	0	0	0.0	0	0.0	0	0.0
15	PASAK TALAWANG	JANGKANG	12	0	0.0	0	0.0	0	0	0	0	0.0	0	0.0	0	0.0	0	0	0	0	0.0	0	0.0	0	0.0
16	KAPUAS HULU	SEI HANYO	15	0	0.0	0	0.0	0	0	0	0	0.0	0	0.0	0	0.0	0	0	0	0	0.0	0	0.0	0	0.0
17	MANDAU TALAWANG	SEI PINANG	13	0	0.0	0	0.0	0	0	0	0	0.0	0	0.0	0	0.0	0	0	0	0	0.0	0	0.0	0	0.0
JUMLAH (KAB/ KOTA)			502	0	0.0	0	0.0	0	0	0	0	#DIV/0!	0	#DIV/0!	0	#DIV/0!	0	0	0	0	#DIV/0!	0	#DIV/0!	0	#DIV/0!

Sumber: Bidang Kesmas Dinas Kesehatan Kabupaten Kapuas

TABEL 52

PELAYANAN KESEHATAN USIA PRODUKTIF MENURUT JENIS KELAMIN, KECAMATAN, DAN PUSKESMAS
KABUPATEN/KOTA KAPUAS
TAHUN 2022

NO	KECAMATAN	PUSKESMAS	PENDUDUK USIA 15-59 TAHUN														
			JUMLAH			MENDAPAT PELAYANAN SKRINING KESEHATAN SESUAI STANDAR						BERISIKO					
						LAKI-LAKI		PEREMPUAN		LAKI-LAKI + PEREMPUAN		LAKI-LAKI		PEREMPUAN		LAKI-LAKI + PEREMPUAN	
			LAKI-LAKI	PEREMPUAN	LAKI-LAKI + PEREMPUAN	JUMLAH	%	JUMLAH	%	JUMLAH	%	JUMLAH	%	JUMLAH	%	JUMLAH	%
1	2	3	4	5	6	7	8	9	10	11	12	13	14	15	16	17	18
1	SELAT	SELAT	3,421	3,421	6,841	1,421	41.5	1,421	41.5	2,841	41.5	0	0.0	0	0.0	0	0.0
		MELATI	12,662	12,662	25,323	7,958	62.9	7,958	62.9	15,916	62.9	0	0.0	0	0.0	0	0.0
		PULAU TELO	4,090	3,930	8,020	3,174	77.6	3,049	77.6	6,223	77.6	0	0.0	0	0.0	0	0.0
2	BATAGUH	PANAMAS	1,964	1,964	3,928	2,063	105.0	2,063	105.0	4,125	105.0	0	0.0	0	0.0	0	0.0
		TERUSAN TENGAH	4,602	4,602	9,204	572	12.4	572	12.4	1,143	12.4	0	0.0	0	0.0	0	0.0
		PULAU KUPANG	8,648	8,308	16,956	8,317	96.2	7,991	96.2	16,308	96.2	0	0.0	0	0.0	0	0.0
3	KAPUAS TIMUR	ANJIR SERAPAT	9,123	9,123	18,245	6,977	76.5	6,977	76.5	13,953	76.5	0	0.0	0	0.0	0	0.0
4	KAPUAS KUALA	LUPAK	7,274	7,274	14,547	4,437	61.0	4,437	61.0	8,873	61.0	0	0.0	0	0.0	0	0.0
5	TAMBAN CATUR	TAMBAN CATUR	2,305	2,305	4,609	2,208	95.8	2,208	95.8	4,415	95.8	0	0.0	0	0.0	0	0.0
		TAMBAN BARU	3,419	3,284	6,703	1,766	51.6	1,696	51.6	3,462	51.6	0	0.0	0	0.0	0	0.0
6	KAPUAS HILIR	BARIMBA	5,053	5,053	10,106	3,878	76.7	3,878	76.7	7,755	76.7	0	0.0	0	0.0	0	0.0
7	PULAU PETAK	SEI TATAS	7,318	7,318	14,635	6,834	93.4	6,834	93.4	13,668	93.4	0	0.0	0	0.0	0	0.0
8	KAPUAS MURUNG	PALINGKAU	7,393	7,393	14,785	5,463	73.9	5,463	73.9	10,925	73.9	0	0.0	0	0.0	0	0.0
		PALANGKAU	2,182	2,096	4,278	495	22.7	475	22.7	970	22.7	0	0.0	0	0.0	0	0.0
9	DADAHUP	DADAHUP	1,885	1,812	3,697	975	51.7	937	51.7	1,912	51.7	0	0.0	0	0.0	0	0.0
		TALEKUNG PUNEI	2,614	2,413	5,027	2,015	77.1	1,860	77.1	3,875	77.1	0	0.0	0	0.0	0	0.0
10	BASARANG	BASARANG	7,144	6,864	14,008	2,901	40.6	2,787	40.6	5,688	40.6	0	0.0	0	0.0	0	0.0
11	KAPUAS BARAT	MANDOMAI	7,280	6,994	14,274	6,212	85.3	5,968	85.3	12,180	85.3	0	0.0	0	0.0	0	0.0
12	MANTANGAI	MANTANGAI	6,098	5,629	11,727	3,697	60.6	3,413	60.6	7,110	60.6	0	0.0	0	0.0	0	0.0
		DANAU RAWAH	3,581	3,306	6,887	2,616	73.0	2,414	73.0	5,030	73.0	0	0.0	0	0.0	0	0.0
		LAMUNTI	4,627	4,272	8,899	3,034	65.6	2,801	65.6	5,835	65.6	0	0.0	0	0.0	0	0.0
13	TIMPAH	TIMPAH	3,775	3,626	7,401	1,138	30.1	1,093	30.1	2,231	30.1	0	0.0	0	0.0	0	0.0
14	KAPUAS TENGAH	PUJON	5,760	5,316	11,076	4,876	84.7	4,500	84.7	9,376	84.7	0	0.0	0	0.0	0	0.0
15	PASAK TALAWANG	JANGKANG	2,435	2,248	4,683	2,034	83.5	1,877	83.5	3,911	83.5	0	0.0	0	0.0	0	0.0
16	KAPUAS HULU	SEI HANYO	3,040	2,807	5,847	2,533	83.3	2,338	83.3	4,871	83.3	0	0.0	0	0.0	0	0.0
17	MANDAU TALAWANG	SEI PINANG	2,155	1,990	4,145	1,810	84.0	1,670	84.0	3,480	84.0	0	0.0	0	0.0	0	0.0
JUMLAH (KAB/KOTA)			129,845	126,096	255,851	89,398	68.85	86,679	68.79	176,076	68.82	0	0.0	0	0.0	0	0.0

Sumber: Bidang P2P Dinas Kesehatan Kab. Kapuas

TABEL 53

**CALON PENGANTIN (CATIN) MENDAPATKAN LAYANAN KESEHATAN MENURUT JENIS KELAMIN, KECAMATAN, DAN PUSKESMAS
KABUPATEN/KOTA KAPUAS
TAHUN 2022**

NO	KECAMATAN	PUSKESMAS	JUMLAH CATIN TERDAFTAR DI KUA ATAU LEMBAGA AGAMA LAINNYA			CATIN MENDAPATKAN LAYANAN KESEHATAN						CATIN PEREMPUAN ANEMIA	
						LAKI-LAKI		PEREMPUAN		LAKI-LAKI + PEREMPUAN			
			LAKI-LAKI	PEREMPUAN	LAKI-LAKI + PEREMPUAN	JUMLAH	%	JUMLAH	%	JUMLAH	%	JUMLAH	%
1	2	3	4	5	6	7	8	9	10	11	12	15	16
1	SELAT	SELAT	56	56	56	56	100.0	56	100.0	112	200.0	0	0.0
		MELATI	257	257	257	257	100.0	257	100.0	514	200.0	1	0.4
		PULAU TELO	26	26	26	26	100.0	26	100.0	52	200.0	0	0.0
		PANAMAS	14	14	14	14	100.0	14	100.0	28	200.0	1	7.1
2	BATAGUH	TERUSAN TENGAH	45	45	45	45	100.0	45	100.0	90	200.0	0	0.0
		PULAU KUPANG	133	133	133	133	100.0	133	100.0	266	200.0	3	2.3
3	KAPUAS TIMUR	ANJIR SERAPAT	154	154	154	154	100.0	154	100.0	308	200.0	45	29.2
4	KAPUAS KUALA	LUPAK	35	35	35	35	100.0	35	100.0	70	200.0	0	0.0
5	TAMBAN CATUR	TAMBAN CATUR	65	65	65	65	100.0	65	100.0	130	200.0	5	7.7
		TAMBAN BARU	31	31	31	31	100.0	31	100.0	62	200.0	7	22.6
6	KAPUAS HILIR	BARIMBA	46	46	46	46	100.0	46	100.0	92	200.0	0	0.0
7	PULAU PETAK	SEI TATAS	187	187	187	187	100.0	187	100.0	374	200.0	1	0.5
8	KAPUAS MURUNG	PALINGKAU	66	66	66	66	100.0	66	100.0	132	200.0	0	0.0
		PALANGKAU	13	13	13	13	100.0	13	100.0	26	200.0	0	0.0
9	DADAHUP	DADAHUP	31	31	31	31	100.0	31	100.0	62	200.0	0	0.0
		TALEKUNG PUNEI	3	3	3	3	100.0	3	100.0	6	200.0	0	0.0
10	BASARANG	BASARANG	80	80	80	80	100.0	80	100.0	160	200.0	0	0.0
11	KAPUAS BARAT	MANDOMAI	41	41	41	41	100.0	41	100.0	82	200.0	19	46.3
12	MANTANGAI	MANTANGAI	48	48	48	48	100.0	48	100.0	96	200.0	0	0.0
		DANAU RAWAH	4	4	4	4	100.0	4	100.0	8	200.0	0	0.0
13	TIMPAH	LAMUNTI	87	87	87	87	100.0	87	100.0	174	200.0	17	19.5
		TIMPAH	5	5	5	5	100.0	5	100.0	10	200.0	0	0.0
14	KAPUAS TENGAH	PUJON	35	35	35	35	100.0	35	100.0	70	200.0	1	2.9
15	PASAK TALAWANG	JANGKANG	5	5	5	5	100.0	5	100.0	10	200.0	5	100.0
16	KAPUAS HULU	SEI HANYO	28	28	28	28	100.0	28	100.0	56	200.0	2	7.1
17	MANDAU TALAWANG	SEI PINANG	22	22	22	22	100.0	22	100.0	44	200.0	0	0.0
JUMLAH (KAB/KOTA)			1,517	1,517	3,034	1,517	100.0	1,517	100.0	3,034	100.0	107	7.1

Sumber: Bidang Kesmas Dinas Kesehatan Kabupaten Kapuas

TABEL 54

**CAKUPAN PELAYANAN KESEHATAN USIA LANJUT MENURUT JENIS KELAMIN, KECAMATAN, DAN PUSKESMAS
KABUPATEN/KOTA KAPUAS
TAHUN 2022**

NO	KECAMATAN	PUSKESMAS	USIA LANJUT (60TAHUN+)								
			JUMLAH			MENDAPAT SKRINING KESEHATAN SESUAI STANDAR					
			L	P	L+P	L	%	P	%	L+P	%
1	2	3	4	5	6	7	8	9	10	11	12
1	SELAT	SELAT	499	479	978	513	102.8	596	124.4	1,109	113.4
		MELATI	1,859	1,764	3,623	2,014	108.3	2,338	132.5	4,352	120.1
		PULAU TELO	598	550	1,148	503	84.1	617	112.2	1,120	97.6
		PANAMAS	287	274	561	267	93.0	253	92.3	520	92.7
2	BATAGUH	TERUSAN TENGAH	340	319	659	274	80.6	374	117.2	648	98.3
		PULAU KUPANG	500	458	958	447	89.4	408	89.1	855	89.2
3	KAPUAS TIMUR	ANJIR SERAPAT	683	635	1,318	610	89.3	579	91.2	1,189	90.2
4	KAPUAS KUALA	LUPAK	1,267	1,161	2,428	1,132	89.3	1,060	91.3	2,192	90.3
5	TAMBAN CATUR	TAMBAN CATUR	1,331	1,278	2,609	1,191	89.5	1,170	91.5	2,361	90.5
		TAMBAN BARU	1,076	1,005	2,081	954	88.7	911	90.6	1,865	89.6
6	KAPUAS HILIR	BARIMBA	749	697	1,446	653	87.2	635	91.1	1,288	89.1
7	PULAU PETAK	SEI TATAS	1,074	1,022	2,096	870	81.0	1,195	116.9	2,065	98.5
8	KAPUAS MURUNG	PALINGKAU	1,089	1,024	2,113	924	84.8	959	93.7	1,883	89.1
		PALANGKAU	320	293	613	290	90.6	256	87.4	546	89.1
9	DADAHUP	DADAHUP	278	250	528	244	87.8	237	94.8	481	91.1
		TALEKUNG PUNEI	387	334	721	341	88.1	309	92.5	650	90.2
10	BASARANG	BASARANG	1,045	960	2,005	909	87.0	869	90.5	1,778	88.7
11	KAPUAS BARAT	MANDOMAI	1,073	972	2,045	942	87.8	865	89.0	1,807	88.4
12	MANTANGAI	MANTANGAI	896	786	1,682	784	87.5	723	92.0	1,507	89.6
		DANAU RAWAH	524	460	984	467	89.1	414	90.0	881	89.5
		LAMUNTI	677	595	1,272	600	88.6	698	117.3	1,298	102.0
13	TIMPAH	TIMPAH	558	501	1,059	502	90.0	456	91.0	958	90.5
14	KAPUAS TENGAH	PUJON	846	741	1,587	733	86.6	873	117.8	1,606	101.2
15	PASAK TALAWANG	JANGKANG	358	314	672	351	98.0	341	108.6	692	103.0
16	KAPUAS HULU	SEI HANYO	452	386	838	442	97.8	385	99.7	827	98.7
17	MANDAU TALAWANG	SEI PINANG	320	274	594	278	86.9	255	93.1	533	89.7
JUMLAH (KAB/KOTA)			19,086	17,532	36,618	17,235	90.3	17,776	101.4	35,011	95.6

Sumber: Bidang Kesmas Dinas Kesehatan Kabupaten Kapuas

TABEL 55

**PUSKESMAS YANG MELAKSANAKAN KEGIATAN PELAYANAN KESEHATAN KELUARGA
KABUPATEN/KOTA KAPUAS
TAHUN 2022**

NO	KECAMATAN	PUSKESMAS	PUSKESMAS									
			MELAKSANAKAN KELAS IBU HAMIL	MELAKSANAKAN ORIENTASI P4K	MELAKSANAKAN KELAS IBU BALITA	MELAKSANAKAN KELAS SDIDTK	MELAKSANAKAN MTBS	MELAKSANAKAN KEGIATAN KESEHATAN REMAJA	MELAKSANAKAN PENJARINGAN KESEHATAN KELAS 1	MELAKSANAKAN PENJARINGAN KESEHATAN KELAS 7	MELAKSANAKAN PENJARINGAN KESEHATAN KELAS 10	MELAKSANAKAN PENJARINGAN KESEHATAN KELAS 1, 7, 10
1	2	3	4	5	6	7	8	9	10	11	12	13
1	SELAT	SELAT	v	v	v	v	v	v	v	v	v	v
		MELATI	v	v	v	v	v	v	v	v	v	v
		PULAU TELO	v	v	v	v	v	v	v	v	v	v
		PANAMAS	v	v	v	v	v	v	v	v	v	v
2	BATAGUH	TERUSAN TENGAH	v	v	v	v	v	v	v	v	v	v
		PULAU KUPANG	v	v	v	v	v	v	v	v	v	v
3	KAPUAS TIMUR	ANJIR SERAPAT	v	v	v	v	v	v	v	v	v	v
4	KAPUAS KUALA	LUPAK	v	v	v	v	v	v	v	v	v	v
5	TAMBAH CATUR	TAMBAH CATUR	v	v	v	v	v	v	v	v	v	v
		TAMBAH BARU	v	v	v	v	v	v	v	v	v	v
6	KAPUAS HILIR	BARIMBA	v	v	v	v	v	v	v	v	v	v
7	PULAU PETAK	SEI TATAS	v	v	v	v	v	v	v	v	v	v
8	KAPUAS MURUNG	PALINGKAU	v	v	v	v	v	v	v	v	v	v
		PALANGKAU	v	v	v	v	v	v	v	v	v	v
9	DADAHUP	DADAHUP	v	v	v	v	v	v	v	v	v	v
		TALEKUNG PUNEI	v	v	v	v	v	v	v	v	v	v
10	BASARANG	BASARANG	v	v	v	v	v	v	v	v	v	v
11	KAPUAS BARAT	MANDOMAI	v	v	v	v	v	v	v	v	v	v
12	MANTANGAI	MANTANGAI	v	v	v	v	v	v	v	v	v	v
		DANAU RAWAH	v	v	v	v	v	v	v	v	v	v
		LAMUNTI	v	v	v	v	v	v	v	v	v	v
13	TIMPAH	TIMPAH	v	v	v	v	v	v	v	v	v	v
14	KAPUAS TENGAH	PUJON	v	v	v	v	v	v	v	v	v	v
15	PASAK TALAWANG	JANGKANG	v	v	v	v	v	v	v	v	v	v
16	KAPUAS HULU	SEI HANYO	v	v	v	v	v	v	v	v	v	v
17	MANDAU TALAWANG	SEI PINANG	v	v	v	v	v	v	v	v	v	v
JUMLAH (KAB/KOTA)			26	26	26	26	26	26	26	26	26	26
PERSENTASE			100.0	100.0	100.0	100.0	100.0	100.0	100.0	100.0	100.0	100.0

Sumber: Bidang Kesmas Dinas Kesehatan Kabupaten Kapuas
catatan: diisi dengan tanda "v"

TABEL 56

**JUMLAH TERDUGA TUBERKULOSIS, KASUS TUBERKULOSIS, KASUS TUBERKULOSIS ANAK,
DAN TREATMENT COVERAGE (TC) MENURUT JENIS KELAMIN, KECAMATAN, DAN PUSKESMAS
KABUPATEN/KOTA KAPUAS
TAHUN 2022**

NO	KECAMATAN	PUSKESMAS	JUMLAH TERDUGA TUBERKULOSIS YANG MENDAPATKAN PELAYANAN SESUAI STANDAR	JUMLAH SEMUA KASUS TUBERKULOSIS					KASUS TUBERKULOSIS ANAK 0-14 TAHUN	
				LAKI-LAKI		PEREMPUAN		LAKI-LAKI + PEREMPUAN		
				JUMLAH	%	JUMLAH	%			
1	2	3	4	5	6	7	8	9	10	
1	SELAT	SELAT	99	7	63.6	4	36.4	11	0	
		MELATI	413	24	57.1	18	42.9	42	5	
		PULAU TELO	142	13	72.2	5	27.8	18	3	
		PANAMAS	22	3	100.0	0	0.0	3	0	
2	BATAGUH	TERUSAN TENGAH	81	3	75.0	1	25.0	4	0	
		PULAU KUPANG	116	21	72.4	8	27.6	29	1	
3	KAPUAS TIMUR	ANJIR SERAPAT	129	21	51.2	20	48.8	41	0	
4	KAPUAS KUALA	LUPAK	166	16	72.7	6	27.3	22	1	
5	TAMBAN CATUR	TAMBAN CATUR	71	8	72.7	3	27.3	11	0	
		TAMBAN BARU	157	5	71.4	2	28.6	7	0	
6	KAPUAS HILIR	BARIMBA	239	9	47.4	10	52.6	19	0	
7	PULAU PETAK	SEI TATAS	49	18	75.0	6	25.0	24	0	
8	KAPUAS MURUNG	PALINGKAU	266	21	77.8	6	22.2	27	1	
		PALANGKAU	3	2	100.0	0	0.0	2	0	
9	DADAHUP	DADAHUP	57	7	70.0	3	30.0	10	0	
		TALEKUNG PUNEI	13	2	66.7	1	33.3	3	0	
10	BASARANG	BASARANG	76	5	41.7	7	58.3	12	2	
11	KAPUAS BARAT	MANDOMAI	61	19	82.6	4	17.4	23	0	
12	MANTANGAI	MANTANGAI	50	8	53.3	7	46.7	15	2	
		DANAU RAWAH	16	4	66.7	2	33.3	6	0	
		LAMUNTI	120	14	66.7	7	33.3	21	2	
		TIMPAH	28	2	40.0	3	60.0	5	0	
14	KAPUAS TENGAH	PUJON	48	11	73.3	4	26.7	15	1	
15	PASAK TALAWANG	JANGKANG	13	4	50.0	4	50.0	8	0	
16	KAPUAS HULU	SEI HANYO	16	11	91.7	1	8.3	12	0	
17	MANDAU TALAWANG	SEI PINANG	23	4	100.0	0	0.0	4	0	
		RSUD Kapuas	341	4	44.4	5	55.6	9	0	
JUMLAH (KAB/KOTA)			2,815	266	66.00	137	34.00	403	18	
JUMLAH TERDUGA TUBERKULOSIS			5,875							
% ORANG TERDUGA TUBERKULOSIS (TBC) MENDAPATKAN PELAYANAN TUBERKULOSIS SESUAI STANDAR							47.9			
CNR SEMUA KASUS TUBERKULOSIS PER 100.000 PENDUDUK								110.00		
PERKIRAAN INSIDEN TUBERKULOSIS (DALAM ABSOLUT)								1,088		
TREATMENT COVERAGE (TC-%)								37.04		
CAKUPAN PENEMUAN KASUS TUBERKULOSIS ANAK (%)										13.79

Sumber: Bidang P2P Dinas Kesehatan Kabupaten Kapuas

Keterangan: Jumlah pasien adalah seluruh pasien tuberkulosis yang ada di wilayah kerja puskesmas tersebut termasuk pasien yang ditemukan di RS, BBKPM/BPKPM/BP4, Lembaga Pemasyarakatan, Rumah Tahanan, Dokter Praktek Mandiri, Klinik

TABEL 57

ANGKA KESEMBUHAN DAN PENGOBATAN LENGKAP SERTA KEBERHASILAN PENGOBATAN TUBERKULOSIS MENURUT JENIS KELAMIN, KECAMATAN, DAN PUSKESMAS
KABUPATEN/KOTA KAPUAS
TAHUN 2022

NO	KECAMATAN	PUSKESMAS	JUMLAH KASUS TUBERKULOSIS PARU TERKONFIRMASI BAKTERIOLOGIS YANG DITEMUKAN DAN DIOBATI ^{*)}						JUMLAH SEMUA KASUS TUBERKULOSIS YANG DITEMUKAN DAN DIOBATI ^{*)}						ANGKA KESEMBUHAN (CURE RATE) TUBERKULOSIS PARU TERKONFIRMASI BAKTERIOLOGIS						ANGKA PENGOBATAN LENGKAP (COMPLETE RATE) SEMUA KASUS TUBERKULOSIS						ANGKA KEBERHASILAN PENGOBATAN (SUCCESS RATE/SR) SEMUA KASUS TUBERKULOSIS						JUMLAH KEMATIAN SELAMA PENGOBATAN TUBERKULOSIS	
									LAKI-LAKI		PEREMPUAN		LAKI-LAKI + PEREMPUAN		LAKI-LAKI		PEREMPUAN		LAKI-LAKI + PEREMPUAN		LAKI-LAKI		PEREMPUAN		LAKI-LAKI + PEREMPUAN									
			L	P	L + P	L	P	L + P	JUMLAH	%	JUMLAH	%	JUMLAH	%	JUMLAH	%	JUMLAH	%	JUMLAH	%	JUMLAH	%	JUMLAH	%	JUMLAH	%	JUMLAH	%						
1	2	3	4	5	6	7	8	9	10	11	12	13	14	15	16	17	18	19	20	21	22	23	24	25	26	27	28	29						
1	SELAT	SELAT	6	4	10	8	6	14	1	12.5	2	33.3	3	30.0	4	50.0	4	66.7	8	57.1	5	62.5	6	100.0	11	78.6	3	21.4						
2	BATAGUH	MELATI	15	7	22	20	14	34	8	40.0	7	50.0	15	68.2	6	30.0	7	50.0	13	38.2	14	70.0	14	100.0	28	82.4	2	5.9						
		PULAU TELO	8	2	10	9	4	13	4	44.4	3	75.0	7	70.0	4	44.4	1	25.0	5	38.5	8	88.9	4	100.0	12	92.3	1	7.7						
		PANAMAS	0	0	0	0	0	0	0	0.0	0	0.0	0	0.0	0	0.0	0	0.0	0	0.0	0	0.0	0	0.0	0	0.0	0	0.0						
3	KAPUAS TIMUR	TERUSAN TENGAH	4	1	5	4	2	6	2	50.0	5	62.5	2	40.0	1	25.0	1	50.0	2	33.3	3	75.0	1	50.0	4	66.7	1	16.7						
		PULAU KUPANG	11	1	12	13	2	15	4	30.8	0	0.0	4	33.3	5	38.5	1	50.0	6	40.0	9	69.2	1	50.0	10	66.7	2	13.3						
		ANJIR SERAPAT	9	6	15	14	8	22	7	50.0	5	62.5	12	80.0	4	28.6	1	12.5	5	22.7	11	78.6	6	75.0	17	77.3	2	9.1						
4	KAPUAS KUALA	LUPAK	5	6	11	5	8	13	3	60.0	3	37.5	6	54.5	1	20.0	5	62.5	6	46.2	4	80.0	8	100.0	12	92.3	1	7.7						
5	TAMBAN CATUR	TAMBAN CATUR	4	6	10	5	6	11	2	40.0	4	66.7	6	60.0	0	0.0	0	0.0	0	0.0	2	40.0	4	66.7	6	54.5	3	27.3						
6	KAPUAS HILIR	TAMBAN BARU	3	4	7	5	4	9	1	20.0	2	50.0	3	42.9	2	40.0	1	25.0	3	33.3	3	60.0	3	75.0	6	66.7	3	33.3						
		BARIMBA	6	7	13	8	8	16	4	50.0	5	62.5	9	69.2	3	37.5	2	25.0	5	31.3	7	87.5	7	87.5	14	87.5	2	12.5						
		PULAU PETAK	6	6	12	6	7	13	3	50.0	4	57.1	7	58.3	3	50.0	3	42.9	6	46.2	6	100.0	7	100.0	13	100.0	0	0.0						
8	KAPUAS MURUNG	PALINGKAU	12	5	17	12	8	20	8	66.7	4	50.0	12	70.6	1	8.3	3	37.5	4	20.0	9	75.0	7	87.5	16	80.0	2	10.0						
9	DADAHUP	PALANGKAU	2	0	2	2	0	2	1	50.0	0	0.0	1	50.0	1	50.0	0	0.0	1	50.0	2	100.0	0	0.0	2	100.0	0	0.0						
		DADAHUP	2	3	5	2	3	5	1	50.0	1	33.3	2	40.0	1	50.0	1	33.3	2	40.0	2	100.0	2	66.7	4	80.0	0	0.0						
		TALEKUNG PUNEI	0	0	0	0	0	0	0	0.0	0	0.0	0	0.0	0	0.0	0	0.0	0	0.0	0	0.0	0	0.0	0	0.0	0	0.0						
10	BASARANG	BASARANG	3	3	6	5	3	8	2	40.0	1	33.3	3	50.0	2	40.0	2	66.7	4	50.0	4	80.0	3	100.0	7	87.5	1	12.5						
11	KAPUAS BARAT	MANDOMAI	7	6	13	7	9	16	1	14.3	4	44.4	5	38.5	5	71.4	2	22.2	7	43.8	6	85.7	6	66.7	12	75.0	3	18.8						
12	MANTANGAI	MANTANGAI	4	2	6	4	2	6	1	25.0	1	50.0	2	33.3	3	75.0	0	0.0	3	50.0	4	100.0	1	50.0	5	83.3	1	16.7						
13	TIMPAH	DANAU RAWAH	4	0	4	4	1	5	0	0.0	0	0.0	0	0.0	4	100.0	1	100.0	5	100.0	4	100.0	1	100.0	5	100.0	0	0.0						
		LAMUNTI	9	5	14	10	6	16	0	0.0	0	0.0	0	0.0	10	100.0	5	83.3	15	93.8	10	100.0	5	83.3	15	93.8	0	0.0						
		TIMPAH	0	0	0	5	3	8	0	0.0	0	0.0	0	0.0	0	0.0	3	60.0	6	75.0	3	60.0	3	100.0	6	75.0	1	12.5						
14	KAPUAS TENGAH	PUJON	4	7	11	6	7	13	0	0.0	1	14.3	1	9.1	5	83.3	6	85.7	11	84.6	5	83.3	7	100.0	12	92.3	1	7.7						
15	PASAK TALAWANG	JANGKANG	0	2	2	1	2	3	1	100.0	0	0.0	1	50.0	0	0.0	1	50.0	1	33.3	1	100.0	1	50.0	2	66.7	0	0.0						
16	KAPUAS HULU	SEI HANYO	2	1	3	8	3	11	0	0.0	0	0.0	0	0.0	4	50.0	2	66.7	6	54.5	4	50.0	2	66.7	6	54.5	2	18.2						
17	MANDAU TALAWANG	SEI PINANG	1	0	1	2	1	3	0	0.0	0	0.0	0	0.0	2	100.0	1	100.0	3	100.0	2	100.0	1	100.0	3	100.0	0	0.0						
			1	0	1	2	0	2	1				1	100.0																				
JUMLAH (KAB/KOTA)			128	84	212	167	117	284	55	43.0	47	56.0	102	48.11	74	44.3	53	45.3	127	44.72	129	77.2	100	85.5	229	80.63	31	10.92						

Sumber: Bidang P2P Dinas Kesehatan Kabupaten Kapuas

Keterangan:

*) Kasus Tuberkulosis ditemukan dan diobati berdasarkan kohort yang sama dari kasus penemuan kasus yang dinilai kesembuhan dan pengobatan lengkap

Jumlah pasien adalah seluruh pasien Tuberkulosis yang ada di wilayah kerja puskesmas tersebut termasuk pasien yang ditemukan di RS, BBKPM/BPKPM/SP4, Lembaga Pemasyarakatan, Rumah Tahanan, Dokter Praktek Mandiri, Klinik dll

TABEL 58

PENEMUAN KASUS PNEUMONIA BALITA MENURUT JENIS KELAMIN, KECAMATAN, DAN PUSKESMAS
KABUPATEN/KOTA KAPUAS
TAHUN 2022

NO	KECAMATAN	PUSKESMAS	JUMLAH BALITA	BALITA BATUK ATAU KESUKARAN BERNAPAS			PERKIRAAN PNEUMONIA BALITA	REALISASI PENEMUAN PENDERITA PNEUMONIA PADA BALITA								BATUK BUKAN PNEUMONIA		
				JUMLAH KUNJUNGAN	DIBERIKAN TATALAKSANA STANDAR (DIHITUNG NAPAS / LIHAT TDDK*)	PERSENTASE YANG DIBERIKAN TATALAKSAN A STANDAR		PNEUMONIA		PNEUMONIA BERAT		JUMLAH			%			
								L	P	L	P	L	P	L + P		L	P	L + P
1	2	3	4	5	6	7	8	9	10	11	12	13	14	15	16	17	18	19
1	SELAT	SELAT	980	379	379	100.0	43	12	9	0	0	12	9	21	49.1	182	176	358
		MELATI	3,626	710	588	82.8	158	1	2	0	0	1	2	3	1.9	395	312	707
		PULAU TELO	1,148	303	253	83.5	50	0	0	0	0	0	0	0	0.0	143	160	303
		PANAMAS	563	79	52	65.8	25	0	0	0	0	0	0	0	0.0	27	52	79
2	BATAGUH	TERUSAN TENGAH	1,318	50	50	100.0	58	0	0	0	0	0	0	0	0.0	28	22	50
		PULAU KUPANG	2,428	173	172	99.4	106	0	0	0	1	0	1	1	0.9	83	89	172
3	KAPUAS TIMUR	ANJUR SERAPAT	2,613	837	837	100.0	114	3	2	0	0	3	2	5	4.4	417	415	832
4	KAPUAS KUALA	LUPAK	2,083	96	96	100.0	91	1	2	0	0	1	2	3	3.3	55	38	93
5	TAMBAN CATUR	TAMBAN CATUR	660	27	27	100.0	29	0	0	0	0	0	0	0	0.0	20	7	27
		TAMBAN BARU	960	62	60	96.8	42	0	0	0	0	0	0	0	0.0	30	32	62
6	KAPUAS HILIR	BARIMBA	1,447	644	644	100.0	63	0	0	0	0	0	0	0	0.0	305	339	644
7	PULAU PETAK	SEI TATAS	2,095	55	52	94.5	92	0	0	0	0	0	0	0	0.0	33	22	55
8	KAPUAS MURUNG	PALINGKAU	2,117	228	155	68.0	93	0	0	0	0	0	0	0	0.0	113	115	228
		PALANGKAU	613	31	30	96.8	27	0	0	0	0	0	0	0	0.0	13	18	31
9	DADAHUP	DADAHUP	529	47	47	100.0	23	0	0	0	0	0	0	0	0.0	25	22	47
		TALEKUNG PUNEI	720	23	13	56.5	31	0	0	0	0	0	0	0	0.0	12	11	23
10	BASARANG	BASARANG	2,006	287	286	99.7	88	0	0	0	0	0	0	0	0.0	135	152	287
11	KAPUAS BARAT	MANDOMAI	2,044	363	25	6.9	89	0	0	0	0	0	0	0	0.0	190	173	363
12	MANTANGAI	MANTANGAI	1,680	196	93	47.4	73	0	0	0	0	0	0	0	0.0	102	94	196
		DANAU RAWAH	986	297	297	100.0	43	0	0	0	0	0	0	0	0.0	134	163	297
		LAMUNTI	1,275	325	258	79.4	56	0	0	0	0	0	0	0	0.0	140	185	325
13	TIMPAH	TIMPAH	1,060	70	66	94.3	46	0	0	0	0	0	0	0	0.0	36	34	70
14	KAPUAS TENGAH	PUJON	1,586	126	103	81.7	69	1	0	0	0	1	0	1	1.4	63	62	125
15	PASAK TALAWANG	JANGKANG	670	306	306	100.0	29	0	0	0	0	0	0	0	0.0	185	121	306
16	KAPUAS HULU	SEI HANYO	838	105	50	47.6	37	0	0	0	0	0	0	0	0.0	49	56	105
17	MANDAU TALAWANG	SEI PINANG	594	279	279	100.0	26	0	0	0	0	0	0	0	0.0	134	145	279
				172	172	100.0	0	102	70	0	0	102	70	172	0.0	0	0	0
JUMLAH (KAB/KOTA)			36,636	6,270	5,390	86.0	1,601	120	85	0	1	120	86	206	12.87	3,049	3,015	6,064
Prevalensi pneumonia pada balita (%)			4.37															
Jumlah Puskesmas yang melakukan tatalaksana Standar minimal 60%						23												
Persentase Puskesmas yang melakukan tatalaksana standar minimal 60%						85.19%												

Sumber: Bidang P2P Dinas Kesehatan Kabupaten Kapuas

Keterangan:

* TDDK = tarikan dinding dada ke dalam

Jumlah kasus adalah seluruh kasus yang ada di wilayah kerja puskesmas tersebut termasuk kasus yang ditemukan di RS

Persentase perkiraan kasus pneumonia pada balita berbeda untuk setiap provinsi, sesuai hasil riskesdas

TABEL 59

**JUMLAH KASUS HIV MENURUT JENIS KELAMIN DAN KELOMPOK UMUR
KABUPATEN/KOTA KAPUAS
TAHUN 2022**

NO	KELOMPOK UMUR	KASUS H I V			
		L	P	L+P	PROPORSI KELOMPOK UMUR
1	2	3	4	5	6
1	≤ 4 TAHUN	0	0	0	0.0
2	5 - 14 TAHUN	0	0	0	0.0
3	15 - 19 TAHUN	0	0	0	0.0
4	20 - 24 TAHUN	7	0	7	35.0
5	25 - 49 TAHUN	9	4	13	65.00
6	≥ 50 TAHUN	0	0	0	0.0
JUMLAH (KAB/KOTA)		16	4	20	
PROPORSI JENIS KELAMIN		80.0	20.0		
Jumlah estimasi orang dengan risiko terinfeksi HIV					7280
Jumlah orang dengan risiko terinfeksi HIV yang mendapatkan pelayanan sesuai standar					5630
Persentase orang dengan risiko terinfeksi HIV mendapatkan pelayanan deteksi dini					77.34

Sumber: Bidang P2P Dinas Kesehatan Kabupaten Kapuas

Keterangan: Jumlah kasus adalah seluruh kasus baru yang ada di wilayah kerja puskesmas tersebut termasuk kasus yang ditemukan di RS

TABEL 60

**PRESENTASE ODHIV BARU MENDAPATKAN PENGOBATAN MENURUT KECAMATAN DAN PUSKESMAS
KABUPATEN/KOTA KAPUAS
TAHUN 2022**

NO	KECAMATAN	PUSKESMAS	ODHIV BARU DITEMUKAN	ODHIV BARU DITEMUKAN DAN MENDAPAT PENGOBATAN ARV	PERSENTASE ODHIV BARU MENDAPAT PENGOBATAN ARV
1	2	3	4	5	6
1	SELAT	SELAT			0
		MELATI			0
		PULAU TELO			0
		PANAMAS			0
2	BATAGUH	TERUSAN TENGAH			0
		PULAU KUPANG			0
3	KAPUAS TIMUR	ANJIR SERAPAT			0
4	KAPUAS KUALA	LUPAK			0
5	TAMBAH CATUR	TAMBAH CATUR			0
		TAMBAH BARU			0
6	KAPUAS HILIR	BARIMBA			0
7	PULAU PETAK	SEI TATAS			0
8	KAPUAS MURUNG	PALINGKAU			0
		PALANGKAU			0
9	DADAHUP	DADAHUP			0
		TALEKUNG PUNEI			0
10	BASARANG	BASARANG			0
11	KAPUAS BARAT	MANDOMAI			0
12	MANTANGAI	MANTANGAI			0
		DANAU RAWAH			0
		LAMUNTI			0
13	TIMPAH	TIMPAH			0
14	KAPUAS TENGAH	PUJON			0
15	PASAK TALAWANG	JANGKANG			0
16	KAPUAS HULU	SEI HANYO			0
17	MANDAU TALAWANG	SEI PINANG			0
		RSUD Kapuas	19	18	94.74
JUMLAH (KAB/KOTA)			19	18	94.74

Sumber: Bidang P2P Dinas Kesehatan Kabupaten Kapuas

TABEL 61

**KASUS DIARE YANG DILAYANI MENURUT JENIS KELAMIN, KECAMATAN, DAN PUSKESMAS
KABUPATEN/KOTA KAPUAS
TAHUN 2022**

NO	KECAMATAN	PUSKESMAS	JUMLAH PENDUDUK	JUMLAH TARGET PENEMUAN		DIARE									
						DILAYANI				MENDAPAT ORALIT				MENDAPAT ZINC	
				SEMUA UMUR	BALITA	SEMUA UMUR		BALITA		SEMUA UMUR		BALITA		BALITA	
1	2	3	4	5	6	7	8	9	10	11	12	13	14	15	16
1	SELAT	SELAT	9,795	264	165	151	57.1	59	35.7	150	99.3	59	100.0	59	100.0
		MELATI	36,262	979	611	246	25.1	97	15.9	246	100.0	97	100.0	97	100.0
		PULAU TELO	11,484	310	194	45	14.5	18	9.3	45	100.0	18	100.0	18	100.0
		PANAMAS	5,625	152	95	43	28.3	10	10.5	43	100.0	10	100.0	10	100.0
2	BATAGUH	TERUSAN TENGAH	13,181	356	222	63	17.7	22	9.9	63	100.0	22	100.0	22	100.0
		PULAU KUPANG	24,280	656	409	234	35.7	83	20.3	185	79.1	83	100.0	83	100.0
3	KAPUAS TIMUR	ANJIR SERAPAT	26,127	705	441	48	6.8	20	4.5	48	100.0	20	100.0	20	100.0
4	KAPUAS KUALA	LUPAK	20,828	562	351	156	27.7	36	10.3	156	100.0	36	100.0	36	100.0
5	TAMBAH CATUR	TAMBAH CATUR	6,601	178	111	26	14.6	11	9.9	26	100.0	11	100.0	11	100.0
		TAMBAH BARU	9,597	259	162	38	14.7	14	8.7	38	100.0	14	100.0	14	100.0
6	KAPUAS HILIR	BARIMBA	14,471	391	244	218	55.8	70	28.7	216	99.1	70	100.0	70	100.0
7	PULAU PETAK	SEI TATAS	20,951	566	353	34	6.0	16	4.5	32	94.1	15	93.8	16	100.0
8	KAPUAS MURUNG	PALINGKAU	21,170	572	357	195	34.1	43	12.0	195	100.0	43	100.0	43	100.0
		PALANGKAU	6,125	165	103	43	26.0	6	5.8	42	97.7	6	100.0	6	100.0
9	DADAHUP	DADAHUP	5,293	143	89	55	38.5	18	20.2	54	98.2	18	100.0	18	100.0
		TALEKUNG PUNEI	7,198	194	121	32	16.5	7	5.8	32	100.0	7	100.0	7	100.0
10	BASARANG	BASARANG	20,061	542	338	183	33.8	57	16.9	170	92.9	57	100.0	57	100.0
11	KAPUAS BARAT	MANDOMAI	20,438	552	345	39	7.1	13	3.8	39	100.0	13	100.0	13	100.0
12	MANTANGAI	MANTANGAI	16,795	453	283	89	19.6	44	15.5	89	100.0	44	100.0	44	100.0
		DANAU RAWAH	9,862	266	166	74	27.8	38	22.9	74	100.0	38	100.0	38	100.0
		LAMUNTI	12,745	344	215	52	15.1	25	11.6	50	96.2	25	100.0	25	100.0
13	TIMPAH	TIMPAH	10,598	286	179	33	11.5	13	7.3	20	60.6	13	100.0	13	100.0
14	KAPUAS TENGAH	PUJON	15,860	428	267	163	38.1	50	18.7	163	100.0	50	100.0	50	100.0
15	PASAK TALAWANG	JANGKANG	6,702	181	113	43	23.8	1	0.9	43	100.0	1	100.0	1	100.0
16	KAPUAS HULU	SEI HANYO	8,375	226	141	58	25.6	36	25.5	46	79.3	35	97.2	36	100.0
17	MANDAU TALAWANG	SEI PINANG	5,936	160	100	41	25.6	16	16.0	41	100.0	16	100.0	16	100.0
JUMLAH (KAB/KOTA)			366,360	9,892	6,177	2,402	24.28	823	13.32	2,306	96.00	821	99.76	823	100.0
ANGKA KESAKITAN DIARE PER 1.000 PENDUDUK				270	843										

Sumber: Bidang P2P Dinas Kesehatan Kabupaten Kapuas

Ket: - Jumlah kasus adalah seluruh kasus yang ada di wilayah kerja puskesmas tersebut termasuk kasus yang ditemukan di RS

- Persentase perkiraan jumlah kasus diare yang datang ke fasyankes besarnya sesuai dengan perkiraan daerah, namun

jika tidak tersedia maka menggunakan perkiraan 10% dari perkiraan jumlah penderita untuk semua umur dan 20% untuk balita

TABEL 62

**DETEKSI DINI HEPATITIS B PADA IBU HAMIL MENURUT KECAMATAN DAN PUSKESMAS
KABUPATEN/KOTA KAPUAS
TAHUN 2022**

NO	KECAMATAN	PUSKESMAS	JUMLAH IBU HAMIL	JUMLAH IBU HAMIL DIPERIKSA			% BUMIL DIPERIKSA	% BUMIL REAKTIF
				REAKTIF	NON REAKTIF	TOTAL		
1	2	3	4	5	6	7	8	9
1	SELAT	SELAT	163	7	115	122	74.8	6
		MELATI	601	11	322	333	55.4	3
		PULAU TELO	187	1	172	173	92.5	1
		PANAMAS	94	1	76	77	81.9	1
2	BATAGUH	TERUSAN TENGAH	109	0	90	90	82.6	0
		PULAU KUPANG	156	1	65	66	42.3	2
3	KAPUAS TIMUR	ANJIR SERAPAT	215	4	122	126	58.6	3
4	KAPUAS KUALA	LUPAK	396	8	381	389	98.2	2
5	TAMBAN CATUR	TAMBAN CATUR	434	7	268	275	63.4	3
		TAMBAN BARU	341	3	250	253	74.2	1
6	KAPUAS HILIR	BARIMBA	236	10	257	267	113.1	4
7	PULAU PETAK	SEI TATAS	348	4	178	182	52.3	2
8	KAPUAS MURUNG	PALINGKAU	349	6	263	269	77.1	2
		PALANGKAU	85	4	245	249	292.9	2
9	DADAHUP	DADAHUP	114	1	41	42	36.8	2
		TALEKUNG PUNEI	327	0	43	43	13.1	0
10	BASARANG	BASARANG	330	0	48	48	14.5	0
11	KAPUAS BARAT	MANDOMAI	267	4	190	194	72.7	2
12	MANTANGAI	MANTANGAI	157	2	99	101	64.3	2
		DANAU RAWAH	203	6	165	171	84.2	4
		LAMUNTI	170	5	209	214	125.9	2
13	TIMPAH	TIMPAH	170	5	80	85	50.0	6
14	KAPUAS TENGAH	PUJON	250	6	135	141	56.4	4
15	PASAK TALAWANG	JANGKANG	107	0	58	58	54.2	0
16	KAPUAS HULU	SEI HANYO	131	4	140	144	109.9	3
17	MANDAU TALAWANG	SEI PINANG	92	0	83	83	90.2	0
JUMLAH (KAB/KOTA)			6,032	100	4,095	4,195	69.55	2.38

Sumber: Bidang P2P Dinas Kesehatan Kabupaten Kapuas

TABEL 63

**JUMLAH BAYI YANG LAHIR DARI IBU REAKTIF HBsAg dan MENDAPATKAN HBIG
KABUPATEN/KOTA KAPUAS
TAHUN 2022**

NO	KECAMATAN	PUSKESMAS	JUMLAH BAYI YANG LAHIR DARI IBU HBsAg Reaktif	JUMLAH BAYI YANG LAHIR DARI IBU HBsAg REAKTIF MENDAPAT HBIG					
				< 24 Jam		≥ 24 Jam		TOTAL	
				JUMLAH	%	JUMLAH	%	JUMLAH	%
1	2	3	4	5	6	7	8	9	10
1	SELAT	SELAT	3	3	100	0	0.0	3	100
		MELATI	9	9	100	0	0.0	9	100
		PULAU TELO	2	2	100	0	0.0	2	100
		PANAMAS	0	0	0	0	0.0	0	0
2	BATAGUH	TERUSAN TENGAH	0	0	0	0	0.0	0	0
		PULAU KUPANG	0	0	0	0	0.0	0	0
3	KAPUAS TIMUR	ANJIR SERAPAT	4	4	100	0	0.0	4	100
4	KAPUAS KUALA	LUPAK	4	4	100	0	0.0	4	100
5	TAMBAN CATUR	TAMBAN CATUR	3	3	100	0	0.0	3	100
		TAMBAN BARU	1	1	100	0	0.0	1	100
6	KAPUAS HILIR	BARIMBA	7	7	100	0	0.0	7	100
7	PULAU PETAK	SEI TATAS	3	3	100	0	0.0	3	100
8	KAPUAS MURUNG	PALINGKAU	3	3	100	0	0.0	3	100
		PALANGKAU	2	2	100	0	0.0	2	100
9	DADAHUP	DADAHUP	0	0	0	0	0.0	0	0
		TALEKUNG PUNEI	0	0	0	0	0.0	0	0
10	BASARANG	BASARANG	1	1	100	0	0.0	1	100
11	KAPUAS BARAT	MANDOMAI	0	0	0	0	0.0	0	0
12	MANTANGAI	MANTANGAI	2	1	50	0	0.0	1	50
		DANAU RAWAH	5	5	100	0	0.0	5	100
		LAMUNTI	3	3	100	0	0.0	3	100
13	TIMPAH	TIMPAH	6	6	100	0	0.0	6	100
14	KAPUAS TENGAH	PUJON	5	4	80	0	0.0	4	80
15	PASAK TALAWANG	JANGKANG	0	0	0	0	0.0	0	0
16	KAPUAS HULU	SEI HANYO	1	1	100	0	0.0	1	100
17	MANDAU TALAWANG	SEI PINANG	0	0	0	0	0.0	0	0
JUMLAH (KAB/KOTA)			64	62	96.88	0	0.0	62	96.88

Sumber: Bidang Kesmas Dinas Kesehatan Kabupaten Kapuas

TABEL 64

**KASUS BARU KUSTA MENURUT JENIS KELAMIN, KECAMATAN, DAN PUSKESMAS
KABUPATEN/KOTA KAPUAS
TAHUN 2022**

NO	KECAMATAN	PUSKESMAS	KASUS BARU								
			PAUSI BASILER (PB)/ KUSTA KERING			MULTI BASILER (MB)/ KUSTA BASAH			PB + MB		
			L	P	L+P	L	P	L+P	L	P	L+P
1	2	3	4	5	6	7	8	9	10	11	12
1	SELAT	SELAT	0	0	0	0	0	0	0	0	0
		MELATI	0	0	0	1	0	1	1	0	1
		PULAU TELO	0	0	0	0	0	0	0	0	0
		PANAMAS	0	0	0	0	0	0	0	0	0
2	BATAGUH	TERUSAN TENGAH	0	0	0	0	0	0	0	0	0
		PULAU KUPANG	0	0	0	0	0	0	0	0	0
3	KAPUAS TIMUR	ANJIR SERAPAT	0	0	0	0	0	0	0	0	0
4	KAPUAS KUALA	LUPAK	0	0	0	0	0	0	0	0	0
5	TAMBAN CATUR	TAMBAN CATUR	0	0	0	4	0	4	4	0	4
		TAMBAN BARU	1	0	1	0	0	0	1	0	1
6	KAPUAS HILIR	BARIMBA	0	0	0	3	1	4	3	1	4
7	PULAU PETAK	SEI TATAS	0	0	0	0	0	0	0	0	0
8	KAPUAS MURUNG	PALINGKAU	0	0	0	0	0	0	0	0	0
		PALANGKAU	0	0	0	0	0	0	0	0	0
9	DADAHUP	DADAHUP	0	0	0	0	0	0	0	0	0
		TALEKUNG PUNEI	0	0	0	0	0	0	0	0	0
10	BASARANG	BASARANG	0	0	0	0	0	0	0	0	0
11	KAPUAS BARAT	MANDOMAI	0	0	0	1	0	1	1	0	1
12	MANTANGAI	MANTANGAI	0	0	0	0	0	0	0	0	0
		DANAU RAWAH	0	0	0	0	0	0	0	0	0
		LAMUNTI	0	0	0	0	0	0	0	0	0
13	TIMPAH	TIMPAH	0	0	0	0	0	0	0	0	0
14	KAPUAS TENGAH	PUJON	0	0	0	0	0	0	0	0	0
15	PASAK TALAWANG	JANGKANG	0	0	0	0	0	0	0	0	0
16	KAPUAS HULU	SEI HANYO	0	0	0	0	0	0	0	0	0
17	MANDAU TALAWANG	SEI PINANG	0	0	0	0	0	0	0	0	0
JUMLAH (KAB/KOTA)			1	0	1	9	1	10	10	1	11
PROPORSI JENIS KELAMIN			100.0	0.0		90.0	10.0		90.91	9.09	
ANGKA PENEMUAN KASUS BARU (NCDR/NEW CASE DETECTION RATE) PER 100.000 PENDUDUK									5.4	0.6	3.00

Sumber: Bidang P2P Dinas Kesehatan Kabupaten Kapuas

TABEL 65

**KASUS BARU KUSTA CACAT TINGKAT 0, CACAT TINGKAT 2, PENDERITA KUSTA ANAK<15 TAHUN,
MENURUT KECAMATAN DAN PUSKESMAS
KABUPATEN/KOTA KAPUAS
TAHUN 2022**

NO	KECAMATAN	PUSKESMAS	KASUS BARU							
			PENDERITA KUSTA	CACAT TINGKAT 0		CACAT TINGKAT 2		PENDERITA KUSTA ANAK <15 TAHUN		PENDERITA KUSTA ANAK<15 TAHUN DENGAN CACAT TINGKAT 2
				JUMLAH	%	JUMLAH	%	JUMLAH	%	JUMLAH
1	2	3	4	5	6	7	8	9	10	11
1	SELAT	SELAT	0	0	0.0	0	0.0	0	0.0	0
		MELATI	1	1	100.0	0	0.0	0	0.0	0
		PULAU TELO	0	0	0.0	0	0.0	0	0.0	0
		PANAMAS	0	0	0.0	0	0.0	0	0.0	0
2	BATAGUH	TERUSAN TENGAH	0	0	0.0	0	0.0	0	0.0	0
		PULAU KUPANG	0	0	0.0	0	0.0	0	0.0	0
3	KAPUAS TIMUR	ANJIR SERAPAT	0	0	0.0	0	0.0	0	0.0	0
4	KAPUAS KUALA	LUPAK	0	0	0.0	0	0.0	0	0.0	0
5	TAMBAN CATUR	TAMBAN CATUR	4	2	50.0	2	50.0	0	0.0	0
		TAMBAN BARU	1	1	100.0	0	0.0	0	0.0	0
6	KAPUAS HILIR	BARIMBA	4	4	100.0	0	0.0	0	0.0	0
7	PULAU PETAK	SEI TATAS	0	0	0.0	0	0.0	0	0.0	0
8	KAPUAS MURUNG	PALINGKAU	0	0	0.0	0	0.0	0	0.0	0
		PALANGKAU	0	0	0.0	0	0.0	0	0.0	0
9	DADAHUP	DADAHUP	0	0	0.0	0	0.0	0	0.0	0
		TALEKUNG PUNEI	0	0	0.0	0	0.0	0	0.0	0
10	BASARANG	BASARANG	0	0	0.0	0	0.0	0	0.0	0
11	KAPUAS BARAT	MANDOMAI	1	1	100.0	0	0.0	0	0.0	0
12	MANTANGAI	MANTANGAI	0	0	0.0	0	0.0	0	0.0	0
		DANAU RAWAH	0	0	0.0	0	0.0	0	0.0	0
		LAMUNTI	0	0	0.0	0	0.0	0	0.0	0
13	TIMPAH	TIMPAH	0	0	0.0	0	0.0	0	0.0	0
14	KAPUAS TENGAH	PUJON	0	0	0.0	0	0.0	0	0.0	0
15	PASAK TALAWANG	JANGKANG	0	0	0.0	0	0.0	0	0.0	0
16	KAPUAS HULU	SEI HANYO	0	0	0.0	0	0.0	0	0.0	0
17	MANDAU TALAWANG	SEI PINANG	0	0	0.0	0	0.0	0	0.0	0
JUMLAH (KAB/KOTA)			11	9	81.82	2	18.18	0	0.0	0
ANGKA CACAT TINGKAT 2 PER 1.000.000 PENDUDUK						5.5				

Sumber: Bidang P2P Dinas Kesehatan Kabupaten Kapuas

TABEL 66

**JUMLAH KASUS TERDAFTAR DAN ANGKA PREVALENSI PENYAKIT KUSTA MENURUT TIPE/JENIS, USIA, KECAMATAN, DAN PUSKESMAS
KABUPATEN/KOTA KAPUAS
TAHUN 2022**

NO	KECAMATAN	PUSKESMAS	KASUS TERDAFTAR								
			PAUSI BASILER/KUSTA KERING			MULTI BASILER/KUSTA BASAH			JUMLAH		
			ANAK	DEWASA	TOTAL	ANAK	DEWASA	TOTAL	ANAK	DEWASA	TOTAL
1	2	3	4	5	6	7	8	9	10	11	12
1	SELAT	SELAT	0	0	0	0	0	0	0	0	0
		MELATI	0	0	0	0	1	1	0	1	1
		PULAU TELO	0	0	0	0	0	0	0	0	0
		PANAMAS	0	0	0	0	0	0	0	0	0
2	BATAGUH	TERUSAN TENGAH	0	0	0	0	0	0	0	0	0
		PULAU KUPANG	0	0	0	0	0	0	0	0	0
3	KAPUAS TIMUR	ANJIR SERAPAT	0	0	0	0	0	0	0	0	0
4	KAPUAS KUALA	LUPAK	0	0	0	0	0	0	0	0	0
5	TAMBAN CATUR	TAMBAN CATUR	0	0	0	0	6	6	0	6	6
		TAMBAN BARU	0	1	1	0	0	0	0	1	1
6	KAPUAS HILIR	BARIMBA	0	0	0	0	6	6	0	6	6
7	PULAU PETAK	SEI TATAS	0	0	0	0	0	0	0	0	0
8	KAPUAS MURUNG	PALINGKAU	0	0	0	0	0	0	0	0	0
		PALANGKAU	0	0	0	0	0	0	0	0	0
9	DADAHUP	DADAHUP	0	0	0	0	0	0	0	0	0
		TALEKUNG PUNEI	0	0	0	0	0	0	0	0	0
10	BASARANG	BASARANG	0	0	0	0	0	0	0	0	0
11	KAPUAS BARAT	MANDOMAI	0	0	0	0	1	1	0	1	1
12	MANTANGAI	MANTANGAI	0	0	0	0	0	0	0	0	0
		DANAU RAWAH	0	0	0	0	0	0	0	0	0
		LAMUNTI	0	0	0	0	0	0	0	0	0
13	TIMPAH	TIMPAH	0	0	0	0	0	0	0	0	0
14	KAPUAS TENGAH	PUJON	0	0	0	0	0	0	0	0	0
15	PASAK TALAWANG	JANGKANG	0	0	0	0	0	0	0	0	0
16	KAPUAS HULU	SEI HANYO	0	0	0	0	0	0	0	0	0
17	MANDAU TALAWANG	SEI PINANG	0	0	0	0	0	0	0	0	0
JUMLAH (KAB/KOTA)			0	1	1	0	14	14	0	15	15
ANGKA PREVALENSI PER 10.000 PENDUDUK			0.41								

Sumber: Bidang P2P Dinas Kesehatan Kabupaten Kapuas

TABEL 67

**PENDERITA KUSTA SELESAI BEROBAT (RELEASE FROM TREATMENT/RFT) MENURUT TIPE, KECAMATAN, DAN PUSKESMAS
KABUPATEN/KOTA KAPUAS
TAHUN 2022**

NO	KECAMATAN	PUSKESMAS	KUSTA (PB)			KUSTA (MB)		
			TAHUN 2021			TAHUN 2020		
			JML PENDERITA BARU ^a	JML PENDERITA RFT	RFT RATE PB (%)	JML PENDERITA BARU ^b	JML PENDERITA RFT	RFT RATE MB (%)
1	2	3	4	5	6	7	8	9
1	SELAT	SELAT	0	0	0.0	0	0	0.0
		MELATI	0	0	0.0	0	0	0.0
		PULAU TELO	0	0	0.0	0	0	0.0
		PANAMAS	0	0	0.0	1	1	100.0
2	BATAGUH	TERUSAN TENGAH	0	0	0.0	0	0	0.0
		PULAU KUPANG	0	0	0.0	0	0	0.0
3	KAPUAS TIMUR	ANJIR SERAPAT	0	0	0.0	0	0	0.0
4	KAPUAS KUALA	LUPAK	0	0	0.0	1	0	0.0
5	TAMBAN CATUR	TAMBAN CATUR	0	0	0.0	1	0	0.0
		TAMBAN BARU	0	0	0.0	2	0	0.0
6	KAPUAS HILIR	BARIMBA	0	0	0.0	0	0	0.0
7	PULAU PETAK	SEI TATAS	0	0	0.0	0	0	0.0
8	KAPUAS MURUNG	PALINGKAU	0	0	0.0	2	2	100.0
		PALANGKAU	0	0	0.0	1	1	100.0
9	DADAHUP	DADAHUP	0	0	0.0	0	0	0.0
		TALEKUNG PUNEI	0	0	0.0	0	0	0.0
10	BASARANG	BASARANG	0	0	0.0	0	0	0.0
11	KAPUAS BARAT	MANDOMAI	0	0	0.0	0	0	0.0
12	MANTANGAI	MANTANGAI	0	0	0.0	0	0	0.0
		DANAU RAWAH	0	0	0.0	0	0	0.0
		LAMUNTI	0	0	0.0	0	0	0.0
13	TIMPAH	TIMPAH	0	0	0.0	0	0	0.0
14	KAPUAS TENGAH	PUJON	0	0	0.0	0	0	0.0
15	PASAK TALAWANG	JANGKANG	0	0	0.0	0	0	0.0
16	KAPUAS HULU	SEI HANYO	0	0	0.0	0	0	0.0
17	MANDAU TALAWANG	SEI PINANG	0	0	0.0	0	0	0.0
JUMLAH (KAB/KOTA)			0	0	0.0	8	4	50.00

Sumber: Bidang P2P Dinas Kesehatan Kabupaten Kapuas

Keterangan :

a = Penderita kusta PB merupakan penderita pada kohort yang sama, yaitu diambil dari penderita baru yang masuk dalam kohort yang sama 1 tahun sebelumnya, misalnya: untuk mencari RFT rate tahun 2021, maka dapat dihitung dari penderita baru tahun 2020 yang menyelesaikan pengobatan tepat waktu

b= Penderita kusta MB merupakan penderita pada kohort yang sama, yaitu diambil dari penderita baru yang masuk dalam kohort yang sama 2 tahun sebelumnya, misalnya: untuk mencari RFT rate tahun 2021, maka dapat dihitung dari penderita baru tahun 2019 yang menyelesaikan pengobatan tepat waktu

TABEL 68

**JUMLAH KASUS AFP (NON POLIO) MENURUT KECAMATAN DAN PUSKESMAS
KABUPATEN/KOTA KAPUAS
TAHUN 2022**

NO	KECAMATAN	PUSKESMAS	JUMLAH PENDUDUK <15 TAHUN	JUMLAH KASUS AFP (NON POLIO)
1	2	3	4	5
1	SELAT	SELAT	2,368	0
		MELATI	8,768	1
		PULAU TELO	2,778	1
		PANAMAS	1,360	0
2	BATAGUH	TERUSAN TENGAH	3,187	0
		PULAU KUPANG	5,873	0
3	KAPUAS TIMUR	ANJIR SERAPAT	6,317	0
4	KAPUAS KUALA	LUPAK	5,038	0
5	TAMBAN CATUR	TAMBAN CATUR	1,597	0
		TAMBAN BARU	2,321	0
6	KAPUAS HILIR	BARIMBA	3,500	0
7	PULAU PETAK	SEI TATAS	5,069	0
8	KAPUAS MURUNG	PALINGKAU	5,120	0
		PALANGKAU	1,482	0
9	DADAHUP	DADAHUP	1,279	0
		TALEKUNG PUNEI	1,741	0
10	BASARANG	BASARANG	4,852	0
11	KAPUAS BARAT	MANDOMAI	4,943	0
12	MANTANGAI	MANTANGAI	4,061	0
		DANAU RAWAH	2,385	0
		LAMUNTI	3,082	0
13	TIMPAH	TIMPAH	2,563	0
14	KAPUAS TENGAH	PUJON	3,836	0
15	PASAK TALAWANG	JANGKANG	1,620	0
16	KAPUAS HULU	SEI HANYO	2,025	0
17	MANDAU TALAWANG	SEI PINANG	1,432	0
JUMLAH (KAB/KOTA)			88,597	2
AFP RATE (NON POLIO) PER 100.000 PENDUDUK USIA < 15 TAHUN				2.26

Sumber: Bidang P2P Dinas Kesehatan Kab. Kapuas

Keterangan: Jumlah kasus adalah seluruh kasus yang ada di wilayah kerja puskesmas tersebut termasuk kasus yang ditemukan di RS

TABEL 69

**JUMLAH KASUS PENYAKIT YANG DAPAT DICEGAH DENGAN IMUNISASI (PD3I) MENURUT JENIS KELAMIN, KECAMATAN, DAN PUSKESMAS
KABUPATEN/KOTA KAPUAS
TAHUN 2022**

NO	KECAMATAN	PUSKESMAS	JUMLAH KASUS PD3I																		
			DIFTERI				PERTUSIS			TETANUS NEONATORUM				HEPATITIS B			SUSPEK CAMPAK				
			JUMLAH KASUS			MENINGGAL				JUMLAH KASUS			MENINGGAL			JUMLAH KASUS					
			L	P	L+P	MENINGGAL	L	P	L+P	L	P	L+P	MENINGGAL	L	P	L+P	MENINGGAL	L	P	L+P	
1	2	3	4	5	6	7	8	9	10	11	12	13	14	15	16	17	18	19	20		
1	SELAT	SELAT	0	0	0	0	0	0	0	0	0	0	0	0	0	0	0	0	1	1	
		MELATI	0	0	0	0	0	0	0	0	0	0	0	0	0	0	0	6	2	8	
		PULAU TELO	0	0	0	0	1	0	1	0	0	0	0	0	0	0	0	1	0	1	
		PANAMAS	0	0	0	0	0	0	0	0	0	0	0	0	0	0	0	0	0	0	
2	BATAGUH	TERUSAN TENGAH	0	0	0	0	0	0	0	0	0	0	0	0	0	0	0	0	0	0	
		PULAU KUPANG	0	0	0	0	0	0	0	0	0	0	0	0	0	0	0	0	0	0	
3	KAPUAS TIMUR	ANJIR SERAPAT	0	0	0	0	0	0	0	0	0	0	0	0	0	0	0	1	0	1	
4	KAPUAS KUALA	LUPAK	0	0	0	0	0	0	0	0	0	0	0	0	0	0	0	0	0	0	
5	TAMBAN CATUR	TAMBAN CATUR	0	0	0	0	1	0	1	0	0	0	0	0	0	0	0	0	0	0	
		TAMBAN BARU	0	0	0	0	0	1	1	0	0	0	0	0	0	0	0	0	0	0	
6	KAPUAS HILIR	BARIMBA	0	0	0	0	0	0	0	0	0	0	0	0	0	0	0	0	0	0	
7	PULAU PETAK	SEI TATAS	0	0	0	0	0	1	1	0	0	0	0	0	0	0	0	0	0	0	
8	KAPUAS MURUNG	PALINGKAU	0	0	0	0	0	0	0	0	0	0	0	0	0	0	0	5	0	5	
		PALANGKAU	0	0	0	0	0	0	0	0	0	0	0	0	0	0	0	0	0	0	
9	DADAHUP	DADAHUP	0	0	0	0	0	0	0	0	0	0	0	0	0	0	0	0	0	0	
		TALEKUNG PUNEI	0	0	0	0	0	0	0	0	0	0	0	0	0	0	0	0	0	0	
10	BASARANG	BASARANG	0	0	0	0	0	0	0	0	0	0	0	0	0	0	0	0	0	0	
11	KAPUAS BARAT	MANDOMAI	0	0	0	0	0	1	1	0	0	0	0	0	0	0	0	1	0	1	
12	MANTANGAI	MANTANGAI	0	0	0	0	0	0	0	0	0	0	0	0	0	0	0	0	0	0	
		DANAU RAWAH	0	0	0	0	0	0	0	0	0	0	0	0	0	0	0	0	0	0	
		LAMUNTI	0	0	0	0	0	0	0	0	0	0	0	0	0	0	0	0	0	0	
13	TIMPAH	TIMPAH	0	0	0	0	0	0	0	0	0	0	0	0	0	0	0	0	0	0	
14	KAPUAS TENGAH	PUJON	0	0	0	0	0	0	0	0	0	0	0	0	0	0	0	0	0	0	
15	PASAK TALAWANG	JANGKANG	0	0	0	0	0	0	0	0	0	0	0	0	0	0	0	0	0	0	
16	KAPUAS HULU	SEI HANYO	0	0	0	0	0	0	0	0	0	0	0	0	0	0	0	0	0	0	
17	MANDAU TALAWANG	SEI PINANG	0	0	0	0	0	0	0	0	0	0	0	0	0	0	0	0	0	0	
JUMLAH (KAB/KOTA)			0	0	0	0	2	3	5	0	0	0	0	0	0	0	0	14	3	17	
CASE FATALITY RATE (%)							0.0					0.0									
INCIDENCE RATE SUSPEK CAMPAK																			3.82	0.82	4.64

Sumber: Bidang P2P Dinas Kesehatan Kab. Kapuas

TABEL 70

KEJADIAN LUAR BIASA (KLB) DI DESA/KELURAHAN YANG DITANGANI < 24 JAM
KABUPATEN/KOTA KAPUAS
TAHUN 2022

NO	KECAMATAN	PUSKESMAS	KLB DI DESA/KELURAHAN		
			JUMLAH	DITANGANI <24 JAM	%
1	2	3	4	5	6
1	SELAT	SELAT	0	0	0.0
		MELATI	0	0	0.0
		PULAU TELO	0	0	0.0
		PANAMAS	0	0	0.0
2	BATAGUH	TERUSAN TENGAH	0	0	0.0
		PULAU KUPANG	0	0	0.0
3	KAPUAS TIMUR	ANJIR SERAPAT	1	1	100.0
4	KAPUAS KUALA	LUPAK	0	0	0.0
5	TAMBAN CATUR	TAMBAN CATUR	0	0	0.0
		TAMBAN BARU	0	0	0.0
6	KAPUAS HILIR	BARIMBA	0	0	0.0
7	PULAU PETAK	SEI TATAS	0	0	0.0
8	KAPUAS MURUNG	PALINGKAU	0	0	0.0
		PALANGKAU	0	0	0.0
9	DADAHUP	DADAHUP	0	0	0.0
		TALEKUNG PUNEI	0	0	0.0
10	BASARANG	BASARANG	0	0	0.0
11	KAPUAS BARAT	MANDOMAI	0	0	0.0
12	MANTANGAI	MANTANGAI	0	0	0.0
		DANAU RAWAH	0	0	0.0
		LAMUNTI	0	0	0.0
13	TIMPAH	TIMPAH	0	0	0.0
14	KAPUAS TENGAH	PUJON	0	0	0.0
15	PASAK TALAWANG	JANGKANG	0	0	0.0
16	KAPUAS HULU	SEI HANYO	0	0	0.0
17	MANDAU TALAWANG	SEI PINANG	0	0	0.0
JUMLAH (KAB/KOTA)			1	1	100.0

Sumber: Bidang P2P Dinas Kesehatan Kab. Kapuas

TABEL 71

JUMLAH PENDERITA DAN KEMATIAN PADA KLB MENURUT JENIS KEJADIAN LUAR BIASA (KLB)
KABUPATEN/KOTA KAPUAS
TAHUN 2022

NO	JENIS KEJADIAN LUAR BIASA	YANG TERSERANG		WAKTU KEJADIAN (TANGGAL)			JUMLAH PENDERITA			KELOMPOK UMUR PENDERITA												JUMLAH KEMATIAN			JUMLAH PENDUDUK TERANCAM			ATTACK RATE (%)			CFR (%)			
		JUMLAH KEC	JUMLAH DESA/KEL	DIKETAHUI	DITANGGU- LANGI	AKHIR	L	P	L+P	0-7 HARI	8-28 HARI	1-11 BLN	1-4 THN	5-9 THN	10-14 THN	15-19 THN	20-44 THN	45-54 THN	55-59 THN	60-69 THN	70+ THN	L	P	L+P	L	P	L+P	L	P	L+P	L	P	L+P	
1	2	3	4	5	6	7	8	9	10	11	12	13	14	15	16	17	18	19	20	21	22	23	24	25	26	27	28	29	30	31	32	33	34	
1	Keracunan Pangan (Anjir Serapat Tengah)	1	1	10/15/2022	10/15/2022	10/15/2022	6	1	7	0	0	0	0	0	0	0	0	4	2	1	0	0	0	0	0	8	6	14	75.0	16.7	50.0	0.0	0.0	0.0

Sumber: Bidang P2P Dinas Kesehatan Kab. Kapuas

TABEL 72

**KASUS DEMAM BERDARAH DENGUE (DBD) MENURUT JENIS KELAMIN, KECAMATAN, DAN PUSKESMAS
KABUPATEN/KOTA KAPUAS
TAHUN 2022**

NO	KECAMATAN	PUSKESMAS	DEMAM BERDARAH DENGUE (DBD)								
			JUMLAH KASUS			MENINGGAL			CFR (%)		
			L	P	L+P	L	P	L+P	L	P	L+P
1	2	3	4	5	6	7	8	9	10	11	12
1	SELAT	SELAT	8	4	12	0	0	0	0.0	0.0	0.0
		MELATI	24	23	47	0	0	0	0.0	0.0	0.0
		PULAU TELO	8	9	17	0	0	0	0.0	0.0	0.0
		PANAMAS	1	0	1	0	0	0	0.0	0.0	0.0
2	BATAGUH	TERUSAN TENGAH	1	0	1	0	0	0	0.0	0.0	0.0
		PULAU KUPANG	0	0	0	0	0	0	0.0	0.0	0.0
3	KAPUAS TIMUR	ANJIR SERAPAT	1	0	1	0	0	0	0.0	0.0	0.0
4	KAPUAS KUALA	LUPAK	0	0	0	0	0	0	0.0	0.0	0.0
5	TAMBAN CATUR	TAMBAN CATUR	0	2	2	0	0	0	0.0	0.0	0.0
		TAMBAN BARU	1	0	1	0	0	0	0.0	0.0	0.0
6	KAPUAS HILIR	BARIMBA	3	2	5	0	0	0	0.0	0.0	0.0
7	PULAU PETAK	SEI TATAS	0	0	0	0	0	0	0.0	0.0	0.0
8	KAPUAS MURUNG	PALINGKAU	3	0	3	0	0	0	0.0	0.0	0.0
		PALANGKAU	0	2	2	0	0	0	0.0	0.0	0.0
9	DADAHUP	DADAHUP	0	0	0	0	0	0	0.0	0.0	0.0
		TALEKUNG PUNEI	0	0	0	0	0	0	0.0	0.0	0.0
10	BASARANG	BASARANG	5	1	6	0	0	0	0.0	0.0	0.0
11	KAPUAS BARAT	MANDOMAI	1	1	2	0	0	0	0.0	0.0	0.0
12	MANTANGAI	MANTANGAI	0	0	0	0	1	1	0.0	0.0	0.0
		DANAU RAWAH	0	2	2	0	0	0	0.0	0.0	0.0
		LAMUNTI	0	2	2	0	0	0	0.0	0.0	0.0
13	TIMPAH	TIMPAH	5	4	9	0	0	0	0.0	0.0	0.0
14	KAPUAS TENGAH	PUJON	14	11	25	1	0	1	7.1	0.0	4.0
15	PASAK TALAWANG	JANGKANG	0	0	0	0	0	0	0.0	0.0	0.0
16	KAPUAS HULU	SEI HANYO	0	0	0	0	0	0	0.0	0.0	0.0
17	MANDAU TALAWANG	SEI PINANG	0	0	0	0	0	0	0.0	0.0	0.0
JUMLAH KASUS (KAB/KOTA)			75	63	138	1	1	2	1.33	1.59	1.45
ANGKA KESAKITAN DBD PER 100.000 PENDUDUK			37.67								

Sumber: Bidang P2P Dinas Kesehatan Kab. Kapuas

Keterangan: Jumlah kasus adalah seluruh kasus yang ada di wilayah kerja puskesmas tersebut termasuk kasus yang ditemukan di RS

TABEL 73

KESAKITAN DAN KEMATIAN AKIBAT MALARIA MENURUT JENIS KELAMIN, KECAMATAN, DAN PUSKESMAS
KABUPATEN/KOTA KAPUAS
TAHUN 2022

NO	KECAMATAN	PUSKESMAS	MALARIA															
			SUSPEK	KONFIRMASI LABORATORIUM			% KONFIRMASI LABORATORIUM	POSITIF			PENGOBATAN STANDAR	% PENGOBATAN STANDAR	MENINGGAL			CFR		
				MIKROSKOPIS	RAPID DIAGNOSTIC TEST (RDT)	TOTAL		L	P	L+P			L	P	L+P	L	P	L+P
1	2	3	4	5	6	7	8	9	10	11	12	13	14	15	16	17	18	19
1	SELAT	SELAT	2	2	0	2	100.0	0	0	0		0.0	0	0	0	0.0	0.0	0.0
		MELATI	266	192	74	266	100.0	0	0	0	0	0.0	0	0	0	0.0	0.0	0.0
		PULAU TELO	138	126	12	138	100.0	0	0	0	0	0.0	0	0	0	0.0	0.0	0.0
		PANAMAS	10	0	10	10	100.0	0	0	0	0	0.0	0	0	0	0.0	0.0	0.0
2	BATAGUH	TERUSAN TENGAH	117	117	0	117	100.0	0	0	0	0	0.0	0	0	0	0.0	0.0	0.0
		PULAU KUPANG	204	195	9	204	100.0	0	0	0	0	0.0	0	0	0	0.0	0.0	0.0
3	KAPUAS TIMUR	ANJIR SERAPAT	0	0	0	0	0.0	0	0	0	0	0.0	0	0	0	0.0	0.0	0.0
4	KAPUAS KUALA	LUPAK	0	0	0	0	0.0	0	0	0	0	0.0	0	0	0	0.0	0.0	0.0
5	TAMBAN CATUR	TAMBAN CATUR	0	0	0	0	0.0	0	0	0	0	0.0	0	0	0	0.0	0.0	0.0
		TAMBAN BARU	0	0	0	0	0.0	0	0	0	0	0.0	0	0	0	0.0	0.0	0.0
6	KAPUAS HILIR	BARIMBA	3	1	2	3	100.0	0	0	0	0	0.0	0	0	0	0.0	0.0	0.0
7	PULAU PETAK	SEI TATAS	1	0	1	1	100.0	1	0	1	1	100.0	0	0	0	0.0	0.0	0.0
8	KAPUAS MURUNG	PALINGKAU	176	1	175	176	100.0	0	0	0	0	0.0	0	0	0	0.0	0.0	0.0
		PALANGKAU	0	0	3	3	0.0	0	0	0	0	0.0	0	0	0	0.0	0.0	0.0
9	DADAHUP	DADAHUP	3	0	0	0	0.0	0	0	0	0	0.0	0	0	0	0.0	0.0	0.0
		TALEKUNG PUNEI	0	0	0	0	0.0	0	0	0	0	0.0	0	0	0	0.0	0.0	0.0
10	BASARANG	BASARANG	0	0	0	0	0.0	0	0	0	0	0.0	0	0	0	0.0	0.0	0.0
11	KAPUAS BARAT	MANDOMAI	0	0	0	0	0.0	0	0	0	0	0.0	0	0	0	0.0	0.0	0.0
12	MANTANGAI	MANTANGAI	26	0	26	26	100.0	0	0	0	0	0.0	0	0	0	0.0	0.0	0.0
		DANAU RAWAH	1	1	0	1	100.0	1	0	1	1	100.0	0	0	0	0.0	0.0	0.0
		LAMUNTI	0	0	0	0	0.0	0	0	0	0	0.0	0	0	0	0.0	0.0	0.0
13	TIMPAH	TIMPAH	4	0	4	4	100.0	0	0	0	0	0.0	0	0	0	0.0	0.0	0.0
14	KAPUAS TENGAH	PUJON	376	203	173	376	100.0	1	0	1	1	100.0	0	0	0	0.0	0.0	0.0
15	PASAK TALAWANG	JANGKANG	0	0	0	0	0.0	0	0	0	0	0.0	0	0	0	0.0	0.0	0.0
16	KAPUAS HULU	SEI HANYO	0	0	21	21	0.0	0	0	0	0	0.0	0	0	0	0.0	0.0	0.0
17	MANDAU TALAWANG	SEI PINANG	21	0	0	0	0.0	0	0	0	0	0.0	0	0	0	0.0	0.0	0.0
		RSUD KAPUAS	56	56	0	56	100.0	1	0	1	1	100.0	0	0	0	0.0	0.0	0.0
JUMLAH (KAB/KOTA)			1,404	894	510	1,404	100.0	4	0	4	4	100.0	0	0	0	0.0	0.0	0.0
ANGKA KESAKITAN (ANNUAL PARASITE INCIDENCE) PER 1.000 PENDUDUK										0.01								

Sumber: Bidang P2P Dinas Kesehatan Kab. Kapuas
Ket: Jumlah kasus adalah seluruh kasus yang ada di wilayah kerja puskesmas tersebut termasuk kasus yang ditemukan di RS

TABEL 74

**PENDERITA KRONIS FILARIASIS MENURUT JENIS KELAMIN, KECAMATAN, DAN PUSKESMAS
KABUPATEN/KOTA KAPUAS
TAHUN 2022**

NO	KECAMATAN	PUSKESMAS	PENDERITA KRONIS FILARIASIS														
			KASUS KRONIS TAHUN SEBELUMNYA			KASUS KRONIS BARU DITEMUKAN			KASUS KRONIS PINDAH			KASUS KRONIS MENINGGAL			JUMLAH SELURUH KASUS KRONIS		
			L	P	L+P	L	P	L+P	L	P	L+P	L	P	L+P	L	P	L+P
1	2	3	4	5	6	7	8	9	10	11	12	13	14	15	16	17	18
1	SELAT	SELAT	0	0	0	0	0	0	0	0	0	0	0	0	0	0	0
		MELATI	0	0	0	0	0	0	0	0	0	0	0	0	0	0	0
		PULAU TELO	0	0	0	0	0	0	0	0	0	0	0	0	0	0	0
		PANAMAS	0	0	0	0	0	0	0	0	0	0	0	0	0	0	0
2	BATAGUH	TERUSAN TENGAH	0	0	0	0	0	0	0	0	0	0	0	0	0	0	0
		PULAU KUPANG	0	0	0	0	0	0	0	0	0	0	0	0	0	0	0
3	KAPUAS TIMUR	ANJIR SERAPAT	0	0	0	0	0	0	0	0	0	0	0	0	0	0	0
4	KAPUAS KUALA	LUPAK	0	0	0	0	0	0	0	0	0	0	0	0	0	0	0
5	TAMBAN CATUR	TAMBAN CATUR	0	0	0	0	0	0	0	0	0	0	0	0	0	0	0
		TAMBAN BARU	0	0	0	0	0	0	0	0	0	0	0	0	0	0	0
6	KAPUAS HILIR	BARIMBA	0	0	0	0	0	0	0	0	0	0	0	0	0	0	0
7	PULAU PETAK	SEI TATAS	0	0	0	0	0	0	0	0	0	0	0	0	0	0	0
8	KAPUAS MURUNG	PALINGKAU	0	0	0	0	0	0	0	0	0	0	0	0	0	0	0
		PALANGKAU	0	0	0	0	0	0	0	0	0	0	0	0	0	0	0
9	DADAHUP	DADAHUP	0	0	0	0	0	0	0	0	0	0	0	0	0	0	0
		TALEKUNG PUNEI	0	0	0	0	0	0	0	0	0	0	0	0	0	0	0
10	BASARANG	BASARANG	0	0	0	0	0	0	0	0	0	0	0	0	0	0	0
11	KAPUAS BARAT	MANDOMAI	0	0	0	0	0	0	0	0	0	0	0	0	0	0	0
12	MANTANGAI	MANTANGAI	0	0	0	0	0	0	0	0	0	0	0	0	0	0	0
		DANAU RAWAH	0	0	0	0	0	0	0	0	0	0	0	0	0	0	0
		LAMUNTI	0	0	0	0	0	0	0	0	0	0	0	0	0	0	0
13	TIMPAH	TIMPAH	0	0	0	0	0	0	0	0	0	0	0	0	0	0	0
14	KAPUAS TENGAH	PUJON	0	0	0	0	0	0	0	0	0	0	0	0	0	0	0
15	PASAK TALAWANG	JANGKANG	0	0	0	0	0	0	0	0	0	0	0	0	0	0	0
16	KAPUAS HULU	SEI HANYO	1	0	1	0	0	0	0	0	0	0	0	0	1	0	1
17	MANDAU TALAWANG	SEI PINANG	0	0	0	0	0	0	0	0	0	0	0	0	0	0	0
JUMLAH (KAB/KOTA)			1	0	1	0	0	0	0	0	0	0	0	0	1	0	1

Sumber: Bidang P2P Dinas Kesehatan Kab. Kapuas

Keterangan : Jumlah kasus adalah seluruh kasus yang ada di wilayah kerja puskesmas tersebut termasuk kasus yang ditemukan di RS

TABEL 75

**PELAYANAN KESEHATAN PENDERITA HIPERTENSI MENURUT JENIS KELAMIN, KECAMATAN, DAN PUSKESMAS
KABUPATEN/KOTA KAPUAS
TAHUN 2022**

NO	KECAMATAN	PUSKESMAS	JUMLAH ESTIMASI PENDERITA HIPERTENSI BERUSIA ≥ 15 TAHUN			MENDAPAT PELAYANAN KESEHATAN					
						LAKI-LAKI		PEREMPUAN		LAKI-LAKI + PEREMPUAN	
			LAKI-LAKI	PEREMPUAN	LAKI-LAKI + PEREMPUAN	JUMLAH	%	JUMLAH	%	JUMLAH	%
1	2	3	4	5	6	7	8	9	10	11	12
1	SELAT	SELAT	1,397	1,397	2,794	614	44	614	44	1,228	44
		MELATI	5,173	5,173	10,346	3,229	62	3,229	62	6,457	62
		PULAU TELO	1,671	1,605	3,276	1,601	96	1,538	96	3,139	96
		PANAMAS	802	802	1,604	803	100	803	100	1,606	100
2	BATAGUH	TERUSAN TENGAH	1,880	1,880	3,761	381	20	381	20	761	20
		PULAU KUPANG	3,533	3,395	6,928	3,379	96	3,247	96	6,626	96
3	KAPUAS TIMUR	ANJIR SERAPAT	3,727	3,727	7,454	3,626	97	3,626	97	7,252	97
4	KAPUAS KUALA	LUPAK	2,971	2,971	5,942	1,016	34	1,016	34	2,031	34
5	TAMBAN CATUR	TAMBAN CATUR	942	942	1,883	722	77	722	77	1,443	77
		TAMBAN BARU	1,396	1,342	2,738	682	49	656	49	1,338	49
6	KAPUAS HILIR	BARIMBA	2,064	2,064	4,129	1,843	89	1,843	89	3,686	89
7	PULAU PETAK	SEI TATAS	2,989	2,989	5,979	2,698	90	2,698	90	5,395	90
8	KAPUAS MURUNG	PALINGKAU	3,020	3,020	6,039	3,019	100	3,019	100	6,037	100
		PALANGKAU	892	857	1,748	183	20	175	20	358	20
9	DADAHUP	DADAHUP	770	740	1,510	625	81	601	81	1,226	81
		TALEKUNG PUNEI	1,068	986	2,054	913	85	842	85	1,755	85
10	BASARANG	BASARANG	2,919	2,804	5,723	1,159	40	1,114	40	2,273	40
11	KAPUAS BARAT	MANDOMAI	2,974	2,858	5,832	2,451	82	2,355	82	4,806	82
12	MANTANGAI	MANTANGAI	2,492	2,300	4,792	637	26	588	26	1,225	26
		DANAU RAWAH	1,463	1,350	2,813	250	17	230	17	480	17
		LAMUNTI	1,890	1,745	3,635	330	17	304	17	634	17
13	TIMPAH	TIMPAH	1,572	1,451	3,024	671	43	644	44	1,315	43
14	KAPUAS TENGAH	PUJON	2,353	2,172	4,526	2,175	92	2,007	92	4,182	92
15	PASAK TALAWANG	JANGKANG	995	918	1,913	708	71	653	71	1,361	71
16	KAPUAS HULU	SEI HANYO	1,243	1,147	2,389	1,245	100	1,149	100	2,394	100
17	MANDAU TALAWANG	SEI PINANG	881	813	1,693	793	90	732	90	1,525	90
JUMLAH (KAB/KOTA)			53,077	51,448	104,525	35,748	67.4	34,785	67.6	70,533	67.48

Sumber: Bidang P2P Dinas Kesehatan Kab. Kapuas

TABEL 76

**PELAYANAN KESEHATAN PENDERITA DIABETES MELITUS (DM) MENURUT KECAMATAN DAN PUSKESMAS
KABUPATEN/KOTA KAPUAS
TAHUN 2022**

NO	KECAMATAN	PUSKESMAS	JUMLAH PENDERITA DM	PENDERITA DM YANG MENDAPATKAN PELAYANAN KESEHATAN SESUAI STANDAR	
				JUMLAH	%
1	2	3	4	5	6
1	SELAT	SELAT	89	135	151.8
		MELATI	329	338	102.6
		PULAU TELO	104	115	110.3
		PANAMAS	51	71	139.1
2	BATAGUH	TERUSAN TENGAH	120	107	89.4
		PULAU KUPANG	221	221	100.2
3	KAPUAS TIMUR	ANJIR SERAPAT	237	199	83.9
4	KAPUAS KUALA	LUPAK	189	180	95.2
5	TAMBAN CATUR	TAMBAN CATUR	60	102	170.2
		TAMBAN BARU	87	134	153.8
6	KAPUAS HILIR	BARIMBA	131	134	102.0
7	PULAU PETAK	SEI TATAS	190	189	99.3
8	KAPUAS MURUNG	PALINGKAU	192	166	86.4
		PALANGKAU	56	48	86.3
9	DADAHUP	DADAHUP	48	48	99.9
		TALEKUNG PUNEI	65	59	90.2
10	BASARANG	BASARANG	182	200	109.8
11	KAPUAS BARAT	MANDOMAI	186	175	94.3
12	MANTANGAI	MANTANGAI	153	165	108.2
		DANAU RAWAH	90	34	38.0
		LAMUNTI	116	135	116.7
13	TIMPAH	TIMPAH	96	29	30.1
14	KAPUAS TENGAH	PUJON	144	169	117.3
15	PASAK TALAWANG	JANGKANG	61	58	95.2
16	KAPUAS HULU	SEI HANYO	76	66	86.8
17	MANDAU TALAWANG	SEI PINANG	54	50	92.8
JUMLAH (KAB/KOTA)			3,327	3,327	100.0

Sumber: Bidang P2P Dinas Kesehatan Kab. Kapuas

TABEL 77

CAKUPAN DETEKSI DINI KANKER LEHER RAHIM DENGAN METODE IVA DAN KANKER PAYUDARA DENGAN PEMERIKSAAN KLINIS (SADANIS)
MENURUT KECAMATAN DAN PUSKESMAS
KABUPATENKOTA KAPUAS
TAHUN 2022

NO	KECAMATAN	PUSKESMAS	PUSKESMAS MELAKSANAKAN KEGIATAN DETEKSI DINI IVA & SADANIS*	PEREMPUAN USIA 30-50 TAHUN	PEMERIKSAAN IVA		PEMERIKSAAN SADANIS		IVA POSITIF		CURIGA KANKER LEHER RAHIM		KRIOTERAPI		IVA POSITIF DAN CURIGA KANKER LEHER RAHIM DIRUJUK		TUMOR/BENJOLAN		CURIGA KANKER PAYUDARA		TUMOR DAN CURIGA KANKER PAYUDARA DIRUJUK		
					JUMLAH	%	JUMLAH	%	JUMLAH	%	JUMLAH	%	JUMLAH	%	JUMLAH	%	JUMLAH	%	JUMLAH	%	JUMLAH	%	
1	SELAT	SELAT	v	255	231	90.7	231	90.7	0	0.0	0	0.0	0	0.0	0	0.0	0	0.0	0	0.0	0	0.0	
		MELATI	v	937	250	26.7	250	26.7	2	0.8	0	0.0	2	100	0	0.0	0	0.0	4	1.6	4	0.0	
		PULAU TELO	v	292	102	34.9	102	34.9	0	0.0	0	0.0	0	0.0	0	0.0	0	0.0	0	0.0	0	0.0	
		PANAMAS	v	146	44	30.2	44	30.2	0	0.0	0	0.0	0	0.0	0	0.0	0	0.0	0	0.0	0	0.0	
2	BATAGUH	TERUSAN TENGAH	v	337	27	8.0	27	8.0	0	0.0	0	0.0	0	0.0	0	0.0	0	0.0	0	0.0	0	0.0	
		PULAU KUPANG	v	616	118	19.1	118	19.1	1	0.8	0	0.0	1	100.0	0	0.0	0	0.0	0	0.0	0	0.0	
3	KAPUAS TIMUR	ANJUR SERAPAT	v	679	96	14.1	96	14.1	0	0.0	0	0.0	0	0.0	0	0.0	0	0.0	0	0.0	0	0.0	
		LUPAK	v	534	78	14.6	78	14.6	0	0.0	0	0.0	0	0.0	0	0.0	0	0.0	0	0.0	0	0.0	
5	TAMBAN CATUR	TAMBAN CATUR	v	169	123	72.7	123	72.7	0	0.0	0	0.0	0	0.0	0	0.0	0	0.0	0	0.0	0	0.0	
		TAMBAN BARU	v	244	70	28.7	70	28.7	0	0.0	0	0.0	0	0.0	0	0.0	0	0.0	0	0.0	0	0.0	
6	KAPUAS HILIR	BARIMBA	v	371	109	29.4	109	29.4	0	0.0	0	0.0	0	0.0	0	0.0	0	0.0	0	0.0	0	0.0	
		SEI TATAS	v	542	295	54.4	295	54.4	0	0.0	0	0.0	0	0.0	0	0.0	0	0.0	0	0.0	0	0.0	
8	KAPUAS MURUNG	PALANGKAU	v	545	450	82.6	450	82.6	0	0.0	0	0.0	0	0.0	0	0.0	0	0.0	0	0.0	0	0.0	
		PALANGKAU	v	156	45	28.9	45	28.9	0	0.0	0	0.0	0	0.0	0	0.0	0	0.0	0	0.0	0	0.0	
9	DADAHUP	DADAHUP	v	133	84	63.1	84	63.1	0	0.0	0	0.0	0	0.0	0	0.0	0	0.0	0	0.0	0	0.0	
		TALEKUNG PUNEI	v	178	34	19.1	34	19.1	0	0.0	0	0.0	0	0.0	0	0.0	0	0.0	0	0.0	0	0.0	
10	BASARANG	BASARANG	v	510	77	15.1	77	15.1	0	0.0	1	1.3	0	0.0	0	0.0	0	0.0	0	0.0	0	0.0	
11	KAPUAS BARAT	MANDOMAI	v	515	22	4.3	22	4.3	0	0.0	0	0.0	0	0.0	0	0.0	0	0.0	0	0.0	0	0.0	
12	MANTANGAI	MANTANGAI	v	417	32	7.7	32	7.7	0	0.0	0	0.0	0	0.0	0	0.0	0	0.0	0	0.0	0	0.0	
		DANAU RAWAH	v	246	16	6.5	16	6.5	0	0.0	0	0.0	0	0.0	0	0.0	0	0.0	0	0.0	0	0.0	
		LAMUNTI	v	316	15	4.7	15	4.7	0	0.0	0	0.0	0	0.0	0	0.0	0	0.0	0	0.0	0	0.0	
13	TIMPAH	TIMPAH	v	266	41	15.4	41	15.4	0	0.0	0	0.0	0	0.0	0	0.0	0	0.0	0	0.0	0	0.0	
14	KAPUAS TENGAH	PUJON	v	393	141	35.9	141	35.9	0	0.0	0	0.0	0	0.0	0	0.0	1	0.7	0	0.0	0	0.0	
15	PASAK TALAWANG	JANGKANG	v	166	29	17.5	29	17.5	0	0.0	0	0.0	0	0.0	0	0.0	0	0.0	0	0.0	0	0.0	
16	KAPUAS HULU	SEI HANYO	v	205	20	9.8	20	9.8	0	0.0	0	0.0	0	0.0	0	0.0	0	0.0	0	0.0	0	0.0	
17	MANDAU TALAWANG	SEI PINANG	v	145	15	10.3	15	10.3	0	0.0	0	0.0	0	0.0	0	0.0	0	0.0	0	0.0	0	0.0	
JUMLAH (KAB/KOTA)				26	9,313	2,564	27,53	2,564	27,53	3	0.12	1	0.04	3	100.00	0	0.00	1	0.04	4	0.16	4	80.0

Sumber: Bidang P2P Dinas Kesehatan Kab. Kapuas
Keterangan: IVA: Inspeksi Visual dengan Asam asetat
* diisi dengan checklist (v)

TABEL 78

**PELAYANAN KESEHATAN ORANG DENGAN GANGGUAN JIWA (ODGJ) BERAT MENURUT KECAMATAN DAN PUSKESMAS
KABUPATEN/KOTA KAPUAS
TAHUN 2022**

NO	KECAMATAN	PUSKESMAS	SASARAN ODGJ BERAT	PELAYANAN KESEHATAN ODGJ BERAT										MENDAPAT PELAYANAN KESEHATAN	
				SKIZOFRENIA			PSIKOTIK AKUT			TOTAL					
				0-14 th	15 - 59 th	≥ 60 th	0-14 th	15 - 59 th	≥ 60 th	0-14 th	15 - 59 th	≥ 60 th	JUMLAH	%	
1	2	3	4	5	6	7	8	9	10	11	12	13	14	15	
1	SELAT	SELAT	15	0	19	1	0	1	0	0	20	1	21	142.8	
		MELATI	54	0	0	0	0	67	3	0	67	3	70	128.6	
		PULAU TELO	17	0	17	0	0	1	0	0	18	0	18	104.4	
		PANAMAS	8	0	10	0	0	7	1	0	17	1	18	213.2	
2	BATAGUH	TERUSAN TENGAH	20	1	13	1	0	20	4	1	33	5	39	197.1	
		PULAU KUPANG	36	1	78	7	0	0	0	1	78	7	86	235.9	
3	KAPUAS TIMUR	ANJIR SERAPAT	39	0	66	3	0	4	0	0	70	3	73	187.2	
4	KAPUAS KUALA	LUPAK	31	0	0	0	1	30	2	1	30	2	33	105.5	
5	TAMBA CATUR	TAMBA CATUR	10	0	8	2	0	5	0	0	13	2	15	151.4	
		TAMBA BARU	14	0	0	0	0	20	0	0	20	0	20	138.8	
6	KAPUAS HILIR	BARIMBA	22	0	69	5	0	14	2	0	83	7	90	414.3	
7	PULAU PETAK	SEI TATAS	31	0	65	1	0	2	0	0	67	1	68	216.2	
8	KAPUAS MURUNG	PALINGKAU	32	0	1	0	0	54	0	0	55	0	55	173.1	
		PALANGKAU	9	0	3	1	0	1	1	0	4	2	6	65.3	
9	DADAHUP	DADAHUP	8	0	1	0	0	4	0	0	5	0	5	62.9	
		TALEKUNG PUNEI	11	0	0	0	1	8	0	1	8	0	9	83.3	
10	BASARANG	BASARANG	30	0	50	0	0	0	0	0	50	0	50	166.7	
11	KAPUAS BARAT	MANDOMAI	31	0	50	3	0	3	0	0	53	3	56	182.5	
12	MANTANGAI	MANTANGAI	25	1	30	0	0	0	0	1	30	0	31	122.9	
		DANAU RAWAH	15	0	6	0	0	1	0	0	7	0	7	47.3	
		LAMUNTI	19	0	0	0	1	22	3	1	22	3	26	135.9	
13	TIMPAH	TIMPAH	16	0	0	0	0	16	0	0	16	0	16	100.6	
14	KAPUAS TENGAH	PUJON	24	0	20	6	0	2	1	0	22	7	29	121.8	
15	PASAK TALAWANG	JANGKANG	10	0	2	0	0	12	0	0	14	0	14	139.1	
16	KAPUAS HULU	SEI HANYO	13	0	0	0	0	32	4	0	32	4	36	286.3	
17	MANDAU TALAWANG	SEI PINANG	9	0	0	0	0	18	0	0	18	0	18	202.0	
JUMLAH (KAB/KOTA)			550	3	508	30	3	344	21	6	852	51	909	165.37	

Sumber: Bidang P2P Dinas Kesehatan Kab. Kapuas

TABEL 79

**PERSENTASE SARANA AIR MINUM YANG DIAWASI/DIPERIKSA KUALITAS AIR MINUMNYA SESUAI STANDAR
KABUPATEN/KOTA KAPUAS
TAHUN 2022**

NO	KECAMATAN	PUSKESMAS	JUMLAH DESA/ KELURAHAN	JUMLAH SARANA AIR MINUM	SARANA AIR MINUM YANG DIAWASI/ DIPERIKSA KUALITAS AIR MINUMNYA SESUAI STANDAR (AMAN)	
					JUMLAH	%
1	2	3	4	5	6	7
1	SELAT	SELAT	1	10	3	30.00
		MELATI	4	40	16	40.00
		PULAU TELO	3	20	8	40.00
		PANAMAS	2	2	1	50.00
2	BATAGUH	TERUSAN TENGAH	7	107	27	25.23
		PULAU KUPANG	8	13	4	30.77
3	KAPUAS TIMUR	ANJIR SERAPAT	7	282	80	28.37
4	KAPUAS KUALA	LUPAK	13	9	3	33.33
5	TAMBAN CATUR	TAMBAN CATUR	4	6	4	66.67
		TAMBAN BARU	6	3	0	-
6	KAPUAS HILIR	BARIMBA	8	14	8	57.14
7	PULAU PETAK	SEI TATAS	12	3,391	105	3.10
8	KAPUAS MURUNG	PALINGKAU	12	10	6	60.00
		PALANGKAU	11	7	6	85.71
9	DADAHUP	DADAHUP	5	288	4	1.39
		TALEKUNG PUNEI	8	113	12	10.62
10	BASARANG	BASARANG	14	14	14	100.00
11	KAPUAS BARAT	MANDOMAI	12	27	6	22.22
12	MANTANGAI	MANTANGAI	15	8	2	25.00
		DANAU RAWAH	10	3,408	40	1.17
		LAMUNTI	13	13	0	-
13	TIMPAH	TIMPAH	9	17	2	11.76
14	KAPUAS TENGAH	PUJON	13	11	9	81.82
15	PASAK TALAWANG	JANGKANG	10	2,956	1766	59.74
16	KAPUAS HULU	SEI HANYO	14	10	6	60.00
17	MANDAU TALAWANG	SEI PINANG	10	2	1	50.00
JUMLAH (KAB/KOTA)			231	10781	2133	19.78

Sumber: Bidang Kesmas Dinas Kesehatan Kabupaten Kapuas

TABEL 80

JUMLAH KEPALA KELUARGA DENGAN AKSES TERHADAP FASILITAS SANITASI YANG AMAN (JAMBAAN SEHAT) MENURUT KECAMATAN DAN PUSKESMAS
KABUPATEN/KOTA KAPUAS
TAHUN 2022

NO	KECAMATAN	PUSKESMAS	JUMLAH KK	JUMLAH KK PENGGUNA						KK SBS		KK DENGAN AKSES TERHADAP FASILITAS SANITASI YANG LAYAK		PERSENTASE KK DENGAN AKSES TERHADAP FASILITAS SANITASI YANG AMAN
				AKSES SANITASI AMAN	AKSES SANITASI LAYAK SENDIRI	AKSES LAYAK BERSAMA	AKSES BELUM LAYAK	BABS TERTUTUP	BABS TERBUKA	JUMLAH	%	JUMLAH	%	
1	2	3	4	5	6	7	8	9	10	11	12	13	14	15
1	SELAT	SELAT	2148	0	1880	0	0	268	0	1880	87.52	1880	87.52	0
		MELATI	11618	0	11188	35	0	395	0	11223	96.60	11223	96.60	0
		PULAU TELO	2635	0	2320	55	0	260	0	2375	90.13	2375	90.13	0
		PANAMAS	1617	0	796	19	0	802	0	815	50.40	815	50.40	0
2	BATAGUH	TERUSAN TENGAH	3069	0	980	38	0	2051	0	1018	33.17	1018	33.17	0
		PULAU KUPANG	7233	0	2442	70	0	4721	0	2512	34.73	2512	34.73	0
3	KAPUAS TIMUR	ANJIR SERAPAT	7224	0	4767	92	0	2365	0	4859	67.26	4859	67.26	0
4	KAPUAS KUALA	LUPAK	5340	0	649	0	0	4691	0	649	12.15	649	12.15	0
5	TAMBAN CATUR	TAMBAN CATUR	2076	0	1066	159	0	851	0	1225	59.01	1225	59.01	0
		TAMBAN BARU	2630	0	888	0	0	1742	0	888	33.76	888	33.76	0
6	KAPUAS HILIR	BARIMBA	5830	0	1692	0	0	4138	0	1692	29.02	1692	29.02	0
7	PULAU PETAK	SEI TATAS	6136	0	2996	40	0	3100	0	3036	49.48	3036	49.48	0
8	KAPUAS MURUNG	PALINGKAU	6802	0	4135	115	0	2552	0	4250	62.48	4250	62.48	0
		PALANGKAU	854	0	568	133	0	153	0	701	82.08	701	82.08	0
9	DADAHUP	DADAHUP	1825	0	1308	12	0	505	0	1320	72.33	1320	72.33	0
		TALEKUNG PUNEI	1709	0	1598	16	0	95	0	1614	94.44	1614	94.44	0
10	BASARANG	BASARANG	5137	0	2939	0	0	2198	0	2939	57.21	2939	57.21	0
11	KAPUAS BARAT	MANDOMAI	6789	0	1396	0	0	5393	0	1396	20.56	1396	20.56	0
12	MANTANGAI	MANTANGAI	4731	0	1937	211	0	2583	0	2148	45.40	2148	45.40	0
		DANAU RAWAH	2328	0	558	13	0	1757	0	571	24.53	571	24.53	0
		LAMUNTI	3248	0	2278	0	0	970	0	2278	70.14	2278	70.14	0
13	TIMPAH	TIMPAH	3781	0	2507	0	0	1274	0	2507	66.31	2507	66.31	0
14	KAPUAS TENGAH	PUJON	3287	0	2429	40	0	818	0	2469	75.11	2469	75.11	0
15	PASAK TALAWANG	JANGKANG	2937	0	1996	0	0	941	0	1996	67.96	1996	67.96	0
16	KAPUAS HULU	SEI HANYO	3187	0	1554	8	0	1625	0	1562	49.01	1562	49.01	0
17	MANDAU TALAWANG	SEI PINANG	2011	0	893	0	0	1118	0	893	44.41	893	44.41	0
JUMLAH (KAB/KOTA)			106182	0	57760	1056	0	47366	0	58816	55.39	58816	55.39	0

Sumber: Bidang Kesmas Dinas Kesehatan Kabupaten Kapuas
Keterangan : KK = Kepala Keluarga, SBS = Stop Buang Air Besar Sembarangan

TABEL 81

SANITASI TOTAL BERBASIS MASYARAKAT DAN RUMAH SEHAT MENURUT KECAMATAN DAN PUSKESMAS
KABUPATEN/KOTA KAPUAS
TAHUN 2022

NO	KECAMATAN	PUSKESMAS	JUMLAH DESA/ KELURAHAN	JUMLAH KK	SANITASI TOTAL BERBASIS MASYARAKAT (STBM)															
					DESA/KELURAHAN STOP BABS (SBS)		KK CUCI TANGAN PAKAI SABUN (CTPS)		KK PENGELOLAAN AIR MINUM DAN MAKANAN RUMAH TANGGA (PAMMRT)		KK PENGELOLAAN SAMPAH RUMAH TANGGA (PSRT)		KK PENGELOLAAN LIMBAH CAIR RUMAH TANGGA (PLCRT)		DESA/KELURAHAN 5 PILAR STBM		KK PENGELOLAAN KUALITAS UDARA DALAM RUMAH TANGGA (PKURT)		KK AKSES RUMAH SEHAT	
					JUMLAH	%	JUMLAH	%	JUMLAH	%	JUMLAH	%	JUMLAH	%	JUMLAH	%	JUMLAH	%	JUMLAH	%
1	2	3	4	5	6	7	8	9	10	11	12	13	14	15	16	17	18	19	20	21
1	SELAT	SELAT	1	2148	0	-	0	0.00	0	0.00	0	0.00	0	0	0	0	0	0	0	0.00
		MELATI	4	11618	2	50.00	0	0.00	0	0.00	0	0.00	0	0	0	0	0	0	0	0.00
		PULAU TELO	3	2635	1	33.33	0	0.00	0	0.00	0	0.00	0	0	0	0	0	0	0	0.00
		PANAMAS	2	1617	0	-	0	0.00	0	0.00	0	0.00	0	0	0	0	0	0	0	0.00
2	BATAGUH	TERUSAN TENGAH	7	3069	0	-	0	0.00	0	0.00	0	0.00	0	0	0	0	0	0	0	0.00
		PULAU KUPANG	6	7233	1	12.50	0	0.00	0	0.00	0	0.00	0	0	0	0	0	0	0	0.00
3	KAPUAS TIMUR	ANJIR SERAPAT	7	7224	0	-	0	0.00	0	0.00	0	0.00	0	0	0	0	0	0	0	0.00
4	KAPUAS KUALA	LUPAK	13	5340	0	-	0	0.00	0	0.00	0	0.00	0	0	0	0	0	0	0	0.00
5	TAMBAN CATUR	TAMBAN CATUR	4	2076	1	25.00	0	0.00	0	0.00	0	0.00	0	0	0	0	0	0	0	0.00
		TAMBAN BARU	6	2630	0	-	0	0.00	0	0.00	0	0.00	0	0	0	0	0	0	0	0.00
6	KAPUAS HILIR	BARIMBA	8	5830	0	-	0	0.00	0	0.00	0	0.00	0	0	0	0	0	0	0	0.00
7	PULAU PETAK	SEI TATAS	12	6136	0	-	0	0.00	0	0.00	0	0.00	0	0	0	0	0	0	0	0.00
8	KAPUAS MURUNG	PALINGKAU	12	6802	5	41.67	0	0.00	0	0.00	0	0.00	0	0	0	0	0	0	0	0.00
		PALANGKAU	11	854	7	63.64	0	0.00	0	0.00	0	0.00	0	0	0	0	0	0	0	0.00
9	DADAHUP	DADAHUP	5	1825	4	80.00	0	0.00	0	0.00	0	0.00	0	0	0	0	0	0	0	0.00
		TALEKUNG PUNEI	8	1709	5	62.50	0	0.00	0	0.00	0	0.00	0	0	0	0	0	0	0	0.00
10	BASARANG	BASARANG	14	5137	2	14.29	0	0.00	0	0.00	0	0.00	0	0	0	0	0	0	0	0.00
11	KAPUAS BARAT	MANDOMAI	12	6789	1	8.33	0	0.00	0	0.00	0	0.00	0	0	0	0	0	0	0	0.00
12	MANTANGAI	MANTANGAI	15	4731	4	26.67	0	0.00	0	0.00	0	0.00	0	0	0	0	0	0	0	0.00
		DANAU RAWAH	10	2328	0	-	0	0.00	0	0.00	0	0.00	0	0	0	0	0	0	0	0.00
		LAMUNTI	13	3248	4	30.77	0	0.00	0	0.00	0	0.00	0	0	0	0	0	0	0	0.00
13	TIMPAH	TIMPAH	9	3781	1	11.11	0	0.00	0	0.00	0	0.00	0	0	0	0	0	0	0	0.00
14	KAPUAS TENGAH	PLUION	13	3287	5	38.46	0	0.00	0	0.00	0	0.00	0	0	0	0	0	0	0	0.00
15	PASAK TALAWANG	JANGKANG	10	2937	0	-	0	0.00	0	0.00	0	0.00	0	0	0	0	0	0	0	0.00
16	KAPUAS HULU	SEI HANYO	14	3187	0	-	0	0.00	0	0.00	0	0.00	0	0	0	0	0	0	0	0.00
17	MANDAU TALAWANG	SEI PINANG	10	2011	1	10.00	0	0.00	0	0.00	0	0.00	0	0	0	0	0	0	0	0.00
JUMLAH (KAB/KOTA)			231	106,182	44	19.05	0	0.00	0	0.00	0	0.00	0	0	0	0	0	0	0	0.00

Sumber: Bidang Kesmas Dinas Kesehatan Kabupaten Kapuas
* SBS (Stop Buang Air Besar Sembarangan)

Kk Pengelolaan Kualitas Udara Dalam Rumah Tangga (Pkurt)

TABEL 82

**PERSENTASE TEMPAT DAN FASILITAS UMUM(TFU) YANG DILAKUKAN PENGAWASAN SESUAI STANDAR MENURUT KECAMATAN DAN PUSKESMAS
KABUPATEN/KOTA KAPUAS
TAHUN 2022**

NO	KECAMATAN	PUSKESMAS	TFU TERDAFTAR					TFU YANG DILAKUKAN PENGAWASAN SESUAI STANDAR (IKL)									
			SEKOLAH		PUSKESMAS	PASAR	TOTAL	SARANA PENDIDIKAN				PUSKESMAS		PASAR		TOTAL	
								SD/MI		SMP/MTs							
			Σ	%				Σ	%	Σ	%	Σ	%	Σ	%		
1	2	3	4	5	6	7	8	9	10	11	12	13	14	15	16	17	18
1	SELAT	SELAT	10	4	1	3	18	7	66.0	3	66	1	100.0	3	100	13	73.56
		MELATI	24	9	1	9	43	16	66.0	6	66	1	100.0	9	100	32	73.91
		PULAU TELO	6	2	1	0	9	4	66.0	1	66	1	100.0	0	0	6	69.78
		PANAMAS	5	2	1	0	8	3	66.0	1	66	1	100.0	0	0	6	70.25
2	BATAGUH	TERUSAN TENGAH	23	9	1	0	33	15	66.0	6	66	1	100.0	0	0	22	67.03
		PULAU KUPANG	39	14	1	0	54	26	66.0	9	66	1	100.0	0	0	36	66.63
3	KAPUAS TIMUR	ANJIR SERAPAT	35	5	1	0	41	23	66.0	3	66	1	100.0	0	0	27	66.83
4	KAPUAS KUALA	LUPAK	30	10	1	0	41	20	66.0	7	66	1	100.0	0	0	27	66.83
5	TAMBAN CATUR	TAMBAN CATUR	8	3	1	0	12	5	66.0	2	66	1	100.0	0	0	8	68.83
		TAMBAN BARU	12	2	1	0	15	8	66.0	1	66	1	100.0	0	0	10	68.27
6	KAPUAS HILIR	BARIMBA	21	5	1	0	27	14	66.0	3	66	1	100.0	0	0	18	67.26
7	PULAU PETAK	SEI TATAS	38	11	1	0	50	25	66.0	7	66	1	100.0	0	0	33	66.68
8	KAPUAS MURUNG	PALINGKAU	30	7	1	0	38	20	66.0	5	66	1	100.0	0	0	25	66.89
		PALANGKAU	10	3	1	0	14	7	66.0	2	66	1	100.0	0	0	10	68.43
9	DADAHUP	DADAHUP	9	3	1	0	13	6	66.0	2	66	1	100.0	0	0	9	68.62
		TALEKUNG PUNEI	10	5	1	0	16	7	66.0	3	66	1	100.0	0	0	11	68.13
10	BASARANG	BASARANG	34	9	1	0	44	22	66.0	6	66	1	100.0	0	0	29	66.77
11	KAPUAS BARAT	MANDOMAI	27	11	1	0	39	18	66.0	7	66	1	100.0	0	0	26	66.87
12	MANTANGAI	MANTANGAI	20	8	1	0	29	13	66.0	5	66	1	100.0	0	0	19	67.17
		DANAU RAWAH	14	8	1	0	23	9	66.0	5	66	1	100.0	0	0	16	67.48
		LAMUNTI	13	5	1	0	19	9	66.0	3	66	1	100.0	0	0	13	67.79
		TIMPAH	14	10	1	0	25	9	66.0	7	66	1	100.0	0	0	17	67.36
14	KAPUAS TENGAH	PUJON	22	9	1	0	32	15	66.0	6	66	1	100.0	0	0	21	67.06
15	PASAK TALAWANG	JANGKANG	12	4	1	0	17	8	66.0	3	66	1	100.0	0	0	12	68.00
16	KAPUAS HULU	SEI HANYO	15	6	1	0	22	10	66.0	4	66	1	100.0	0	0	15	67.55
17	MANDAU TALAWANG	SEI PINANG	11	3	1	0	15	7	66.0	2	66	1	100.0	0	0	10	68.27
JUMLAH (KAB/KOTA)			492	167	26	12	697	325	66.00	110	66	26	100.0	12	100	473	67.85

Sumber: Bidang Kesmas Dinas Kesehatan Kabupaten Kapuas

TABEL 83

PERSENTASE TEMPAT PENGELOLAAN PANGAN (TPP) YANG MEMENUHI SYARAT KESEHATAN MENURUT KECAMATAN
KABUPATEN/KOTA KAPUAS
TAHUN 2022

NO	KECAMATAN	PUSKESMAS	JASA BOGA			RESTORAN			TPP TERTENTU			DEPOT AIR MINUM			RUMAH MAKAN			KELOMPOK GERAI PANGAN JAJANAN			SENTRA PANGAN JAJANAN/KANTIN		
			TERDAFTAR	JUMLAH	LAIK HSP	TERDAFTAR	JUMLAH	LAIK HSP	TERDAFTAR	JUMLAH	LAIK HSP	TERDAFTAR	JUMLAH	LAIK HSP	TERDAFTAR	JUMLAH	LAIK HSP	TERDAFTAR	JUMLAH	LAIK HSP	TERDAFTAR	JUMLAH	LAIK HSP
1	2	3	4	5	6	7	8	9	10	11	12	13	14	15	16	17	18	19	20	21	22	23	24
1	SELAT	SELAT	1	0	0	22	0	0	1	0	0	9	5	55.56	21	0	0.00	0	0	0	0	0	0
		MELATI	6	3	50.00	0	0	0	9	0	0	39	7	17.95	35	2	5.71	15	5	33.33	0	0	0
		PULAU TELO	0	0	0	0	0	0	2	0	0	0	1	0	8	4	50.00	0	0	0	0	0	0
2	BATAGUH	PANAMAS	0	0	0	0	0	0	0	0	0	2	1	50	0	0	0	0	0	0	0	0	0
		TERUSAN TENGAH	0	0	0	0	0	0	0	0	0	0	0	0	0	0	0	0	0	0	24	0	0
		PULAU KUPANG	0	0	0	0	0	0	0	0	0	12	7	58.33	32	0	0	0	0	0	0	0	0
3	KAPUAS TIMUR	ANJIR SERAPAT	0	0	0	0	0	0	20	0	0	16	2	12.5	0	0	0.00	0	0	0	0	0	0
		LUPAK	0	0	0	0	0	0	0	0	0	3	3	100.00	1	1	100.00	0	0	0	0	0	0
		TAMBAN CATUR	0	0	0	0	0	0	0	0	0	6	4	66.67	0	0	0	0	0	0	0	0	0
4	TAMBAN CATUR	TAMBAN BARU	0	0	0	0	0	0	110	0	0	3	1	33.33	110	0	0	0	0	0	0	0	0
		BARIMBA	0	0	0	0	0	0	1	0	0	14	3	21.43	17	0	0.00	29	0	0	0	0	0
		SEI TATAS	0	0	0	0	0	0	0	0	0	3	2	66.67	6	4	66.67	0	0	0	15	5	33.33
5	KAPUAS MURUNG	PALINGKAU	0	0	0	0	0	0	0	0	0	6	1	16.67	1	1	100.00	0	0	0	0	0	0
		PALANGKAU	0	0	0	0	0	0	0	0	0	2	1	50	0	0	0	0	0	25	5	20	
		DADAHUP	0	0	0	5	0	0	0	0	0	6	4	66.67	5	0	0	0	0	0	0	0	0
6	DADAHUP	TALEKUNG PUNEI	0	0	0	0	0	0	0	0	0	1	1	100	3	0	0	0	0	0	0	0	0
		BASARANG	0	0	0	0	0	0	1	0	0	14	5	35.71	8	0	0	0	0	0	0	0	0
		KAPUAS BARAT	0	0	0	2	0	0	0	0	0	27	6	22.22	6	3	50	0	0	0	0	0	0
7	MANTANGAI	MANTANGAI	1	0	0	0	0	0	0	0	0	3	1	33.33	30	12	40	0	0	0	27	3	11.11
		DANAU RAWAH	0	0	0	0	0	0	0	0	0	0	0	0	0	0	0.00	0	0	0	0	0	0
		LAMUNTI	0	0	0	0	0	0	0	0	0	4	1	25	43	0	0	0	0	0	0	0	0
8	TIMPAH	TIMPAH	0	0	0	0	0	0	0	0	0	0	0	0	0	0	0.00	0	0	0	0	0	0
		KAPUAS TENGAH	0	1	100.00	0	0	0	0	0	0	3	1	33.33	39	30	76.92	0	0	0	3	1	33.33
		PASAK TALAWANG	0	0	0	0	0	0	0	0	0	0	0	0	0	0	0	0	0	0	0	0	0
9	KAPUAS HULU	SEI HANYO	0	0	0	0	0	0	0	0	0	7	1	14.29	1	1	100.00	14	0	0	0	0	0
		SEI PINANG	0	0	0	0	0	0	0	0	0	0	0	0	0	0	0	0	0	0	0	0	0
		JUMLAH (KAB/KOTA)	9	4	44.44	29	0	0.00	144	0	0	180	58	32.22	366	58	15.85	58	5	8.62	94	14	14.89

Sumber: Bidang Kesmas Dinas Kesehatan Kabupaten Kapuas

TABEL 84

**KASUS COVID-19 MENURUT MENURUT KECAMATAN DAN PUSKESMAS
KABUPATEN/KOTA KAPUAS
TAHUN 2022**

NO	KECAMATAN	PUSKESMAS	KASUS KONFIRMASI	SEMBUH	MENINGGAL	ANGKA KESEMBUHAN (RR)	ANGKA KEMATIAN (CFR)
1	2	3	4	5	6	7	8
1	SELAT	SELAT	134	134	0	100.00	0
		MELATI	572	569	3	99.48	0.52
		PULAU TELO	280	278	2	99.29	0.71
		PANAMAS	23	23	0	100.00	0
2	BATAGUH	TERUSAN TENGAH	41	40	1	97.56	2.44
		PULAU KUPANG	4	4	0	100.00	0
3	KAPUAS TIMUR	ANJIR SERAPAT	15	15	0	100.00	0
4	KAPUAS KUALA	LUPAK	94	93	1	98.94	1.06
5	TAMBAN CATUR	TAMBAN CATUR	51	46	5	90.20	9.80
		TAMBAN BARU	56	55	1	98.21	1.79
6	KAPUAS HILIR	BARIMBA	107	106	1	99.07	0.93
7	PULAU PETAK	SEI TATAS	26	25	1	96.15	3.85
8	KAPUAS MURUNG	PALINGKAU	44	44	0	100.00	0
		PALANGKAU	17	16	1	94.12	5.88
9	DADAHUP	DADAHUP	13	13	0	100.00	0
		TALEKUNG PUNEI	15	15	0	100.00	0
10	BASARANG	BASARANG	68	65	3	95.59	4.41
11	KAPUAS BARAT	MANDOMAI	48	46	2	95.83	4.17
12	MANTANGAI	MANTANGAI	56	55	1	98.21	1.79
		DANAU RAWAH	13	12	1	92.31	7.69
		LAMUNTI	27	27	0	100.00	0
13	TIMPAH	TIMPAH	19	18	1	94.74	5.26
14	KAPUAS TENGAH	PUJON	140	140	0	100.00	0
15	PASAK TALAWANG	JANGKANG	11	10	1	90.91	9.09
16	KAPUAS HULU	SEI HANYO	18	17	1	94.44	5.56
17	MANDAU TALAWANG	SEI PINANG	7	7	0	100.00	0
TOTAL KAB/KOTA			1899	1873	26	98.63	1.37

Sumber: Bidang P2P Dinas Kesehatan Kab. Kapuas

TABEL 85

**KASUS COVID-19 BERDASARKAN JENIS KELAMIN DAN KELOMPOK UMUR MENURUT KECAMATAN DAN PUSKESMAS
KABUPATEN/KOTA KAPUAS
TAHUN 2022**

NO	KECAMATAN	PUSKESMAS	0-4 TAHUN		5-6 TAHUN		7-14 TAHUN		15-59 TAHUN		≥ 60 TAHUN		TOTAL	
			L	P	L	P	L	P	L	P	L	P	L	P
1	2	3	4	5	6	7	8	9	10	11	12	13	14	15
1	SELAT	SELAT	4	1	1	2	11	5	43	56	5	6	64	70
		MELATI	13	12	4	3	24	32	183	262	22	17	246	326
		PULAU TELO	6	0	6	3	14	10	91	134	9	9	126	156
		PANAMAS	0	1	0	1	0	0	9	10	2	0	11	12
2	BATAGUH	TERUSAN TENGAH	0	0	0	0	1	2	12	24	0	2	13	28
		PULAU KUPANG	0	0	0	0	0	0	1	1	2	0	3	1
3	KAPUAS TIMUR	ANJIR SERAPAT	0	1	0	0	0	0	4	7	2	1	6	9
4	KAPUAS KUALA	LUPAK	1	1	0	1	0	3	31	47	5	5	37	57
5	TAMBAH CATUR	TAMBAH CATUR	0	0	1	0	0	2	14	29	2	3	17	34
		TAMBAH BARU	0	0	1	0	3	8	16	22	0	1	20	31
6	KAPUAS HILIR	BARIMBA	0	1	0	1	4	4	26	52	9	11	39	69
7	PULAU PETAK	SEI TATAS	2	0	0	0	0	0	3	15	6	0	11	15
8	KAPUAS MURUNG	PALINGKAU	1	0	0	0	2	0	14	24	2	1	19	25
		PALANGKAU	0	0	0	0	0	1	7	8	1	0	8	9
9	DADAHUP	DADAHUP	0	0	0	0	1	1	3	7	1	0	5	8
		TALEKUNG PUNEI	0	0	0	0	0	0	8	6	0	1	8	7
10	BASARANG	BASARANG	4	0	0	0	1	3	24	30	4	2	33	35
11	KAPUAS BARAT	MANDOMAI	2	0	1	0	0	1	17	21	1	5	21	27
12	MANTANGAI	MANTANGAI	0	0	1	0	0	1	26	22	1	0	28	23
		DANAU RAWAH	0	1	0	0	0	0	7	4	1	0	8	5
		LAMUNTI	1	1	0	0	1	1	9	13	3	0	14	15
13	TIMPAH	TIMPAH	2	2	1	0	0	0	4	9	0	1	7	12
14	KAPUAS TENGAH	PUJON	4	1	0	0	2	5	61	63	2	2	69	71
15	PASAK TALAWANG	JANGKANG	0	0	1	0	0	0	7	3	0	0	8	3
16	KAPUAS HULU	SEI HANYO	0	0	0	0	0	0	11	6	0	1	11	7
17	MANDAU TALAWANG	SEI PINANG	0	0	0	0	0	0	3	2	1	1	4	3
TOTAL KAB/KOTA			40	22	17	11	64	79	634	877	81	69	836	1058

Sumber: Bidang P2P Dinas Kesehatan Kab. Kapuas

TABEL 86

**CAKUPAN VAKSINASI COVID-19 DOSIS 1 MENURUT KECAMATAN DAN PUSKESMAS
KABUPATEN/KOTA KAPUAS
TAHUN 2022**

NO	KECAMATAN	PUSKESMAS	USIA 6-11 TAHUN			USIA 12-17 TAHUN			USIA 18-59 TAHUN			USIA ≥ 60 TAHUN			CAKUPAN TOTAL		
			SASARAN	HASIL VAKSINASI	%	SASARAN	HASIL VAKSINASI	%	SASARAN	HASIL VAKSINASI	%	SASARAN	HASIL VAKSINASI	%	SASARAN	HASIL VAKSINASI	%
1	2	3	4	5	6	7	8	9	10	11	12	13	14	15	16	17	18
1	SELAT	SELAT	1517	1478	97.43	924	2098	227.06	5640	9557	169.45	1112	1126	101.26	9193	14259	155.11
		MELATI	1517	3319	218.79	4930	4748	96.31	25289	23738	93.87	1834	4023	219.36	33570	35828	106.73
		PULAU TELO	1517	767	50.56	1369	1011	73.85	7188	7706	107.21	701	1001	142.80	10775	10485	97.31
		PANAMAS	1517	197	12.99	479	536	111.90	2984	3226	108.11	514	371	72.18	5494	4330	78.81
2	BATAGUH	TERUSAN TENGAH	1799	898	49.92	1369	874	63.84	8863	7590	85.64	841	1314	156.24	12872	10676	82.94
		PULAU KUPANG	1800	2248	124.89	3150	1631	51.78	14719	13072	88.81	1426	1488	104.35	21095	18439	87.41
3	KAPUAS TIMUR	ANJIR SERAPAT	2751	2286	83.10	3595	2146	59.69	16851	16662	98.88	2098	3112	148.33	25295	24206	95.69
4	KAPUAS KUALA	LUPAK	1844	1420	77.01	2704	1282	47.41	11176	10292	92.09	1260	1023	81.19	16984	14017	82.53
5	TAMBAN CATUR	TAMBAN CATUR	852	429	50.35	924	420	45.45	4036	4411	109.29	733	760	103.68	6545	6020	91.98
		TAMBAN BARU	852	474	55.63	924	666	72.08	6117	4722	77.19	732	726	99.18	8625	6588	76.38
6	KAPUAS HILIR	BARIMBA	1521	1260	82.84	1814	1247	68.74	9235	7734	83.75	1456	1217	83.59	14026	11458	81.69
7	PULAU PETAK	SEI TATAS	1982	2236	112.82	2704	1576	58.28	11887	10799	90.85	1449	1872	129.19	18022	16483	91.46
8	KAPUAS MURUNG	PALINGKAU	1503	2295	152.69	2704	1581	58.47	10670	10924	102.38	715	1437	200.98	15592	16237	104.14
		PALANGKAU	1503	258	17.17	479	69	14.41	4128	3444	83.43	714	564	78.99	6824	4335	63.53
9	DADAHUP	DADAHUP	606	535	88.28	479	542	113.15	3339	3246	97.21	692	723	104.48	5116	5046	98.63
		TALEKUNG PUNEI	607	411	67.71	924	332	35.93	4594	3116	67.83	691	542	78.44	6816	4401	64.57
10	BASARANG	BASARANG	2255	1714	76.01	2704	1938	71.67	11989	13020	108.60	1454	1405	96.63	18402	18077	98.23
11	KAPUAS BARAT	MANDOMAI	2063	1543	74.79	1814	1448	79.82	11124	11364	102.16	1566	1210	77.27	16567	15565	93.95
12	MANTANGAI	MANTANGAI	1735	1719	99.08	1814	1596	87.98	7423	10258	138.19	897	987	110.03	11869	14560	122.67
		DANAU RAWAH	1733	870	50.20	1369	583	42.59	6886	6527	94.79	895	572	63.91	10883	8552	78.58
		LAMUNTI	1734	1328	76.59	1814	972	53.58	8841	7189	81.31	896	748	83.48	13285	10237	77.06
13	TIMPAH	TIMPAH	1566	986	62.96	1369	960	70.12	6790	5839	85.99	676	560	82.84	10401	8345	80.23
14	KAPUAS TENGAH	PUJON	2044	1615	79.01	1814	1316	72.55	7670	9994	130.30	934	617	66.06	12462	13542	108.67
15	PASAK TALAWANG	JANGKANG	1057	812	76.82	924	421	45.56	4986	5364	107.58	364	295	81.04	7331	6892	94.01
16	KAPUAS HULU	SEI HANYO	1402	885	63.12	924	687	74.35	6092	4626	75.94	761	191	25.10	9179	6389	69.60
17	MANDAU TALAWANG	SEI PINANG	807	531	65.80	490	380	77.55	3480	2357	67.73	513	156	30.41	5290	3424	64.73
TOTAL KAB/KOTA			40,084	32,514	81.11	44,508	31,060	69.79	221,997	216,777	97.65	25,924	28,040	108.16	332,513	308,391	92.75

Sumber: Bidang P2P Dinas Kesehatan Kab. Kapuas

TABEL 87

**CAKUPAN VAKSINASI COVID-19 DOSIS 2 MENURUT KECAMATAN DAN PUSKESMAS
KABUPATEN/KOTA KAPUAS
TAHUN 2022**

NO	KECAMATAN	PUSKESMAS	USIA 6-11 TAHUN			USIA 12-17 TAHUN			USIA 18-59 TAHUN			USIA ≥ 60 TAHUN			CAKUPAN TOTAL		
			SASARAN	HASIL VAKSINASI	%	SASARAN	HASIL VAKSINASI	%	SASARAN	HASIL VAKSINASI	%	SASARAN	HASIL VAKSINASI	%	SASARAN	HASIL VAKSINASI	%
1	2	3	4	5	6	7	8	9	10	11	12	13	14	15	16	17	18
1	SELAT	SELAT	1517	1365	89.98	924	2077	224.78	5640	9982	176.99	1112	1108	99.64	9193	14532	158.08
		MELATI	1517	1473	97.10	4930	3579	72.60	25289	23979	94.82	1834	3858	210.36	33570	32889	97.97
		PULAU TELO	1517	808	53.26	1369	1101	80.42	7188	6455	89.80	701	883	125.96	10775	9247	85.82
		PANAMAS	1517	267	17.60	479	522	108.98	2984	3457	115.85	514	385	74.90	5494	4631	84.29
2	BATAGUH	TERUSAN TENGAH	1799	688	38.24	1369	601	43.90	8863	6428	72.53	841	1054	125.33	12872	8771	68.14
		PULAU KUPANG	1800	2209	122.72	3150	1597	50.70	14719	12087	82.12	1426	1230	86.26	21095	17123	81.17
3	KAPUAS TIMUR	ANJIR SERAPAT	2751	1958	71.17	3595	2132	59.30	16851	14563	86.42	2098	2647	126.17	25295	21300	84.21
4	KAPUAS KUALA	LUPAK	1844	1075	58.30	2704	927	34.28	11176	7516	67.25	1260	714	56.67	16984	10232	60.24
5	TAMBAN CATUR	TAMBAN CATUR	852	345	40.49	924	366	39.61	4036	4514	111.84	733	631	86.08	6545	5856	89.47
		TAMBAN BARU	852	442	51.88	924	626	67.75	6117	4173	68.22	732	617	84.29	8625	5858	67.92
6	KAPUAS HILIR	BARIMBA	1521	1237	81.33	1814	1192	65.71	9235	7857	85.08	1456	1199	82.35	14026	11485	81.88
7	PULAU PETAK	SEI TATAS	1982	2018	101.82	2704	1215	44.93	11887	9664	81.30	1449	1481	102.21	18022	14378	79.78
8	KAPUAS MURUNG	PALINGKAU	1503	2068	137.59	2704	1390	51.41	10670	10131	94.95	715	1302	182.10	15592	14891	95.50
		PALANGKAU	1503	211	14.04	479	94	19.62	4128	2505	60.68	714	379	53.08	6824	3189	46.73
9	DADAHUP	DADAHUP	606	501	82.67	479	517	107.93	3339	2879	86.22	692	585	84.54	5116	4482	87.61
		TALEKUNG PUNEI	607	305	50.25	924	347	37.55	4594	3054	66.48	691	461	66.71	6816	4167	61.14
10	BASARANG	BASARANG	2255	1345	59.65	2704	1459	53.96	11989	11418	95.24	1454	1131	77.79	18402	15353	83.43
11	KAPUAS BARAT	MANDOMAI	2063	949	46.00	1814	1026	56.56	11124	8987	80.79	1566	1091	69.67	16567	12053	72.75
12	MANTANGAI	MANTANGAI	1735	1375	79.25	1814	1467	80.87	7423	9477	127.67	897	884	98.55	11869	13203	111.24
		DANAU RAWAH	1733	454	26.20	1369	409	29.88	6886	4997	72.57	895	332	37.09	10883	6192	56.90
		LAMUNTI	1734	994	57.32	1814	765	42.17	8841	6139	69.44	896	608	67.86	13285	8506	64.03
13	TIMPAH	TIMPAH	1566	751	47.96	1369	802	58.58	6790	4544	66.92	676	463	68.49	10401	6560	63.07
14	KAPUAS TENGAH	PUJON	2044	978	47.85	1814	946	52.15	7670	7746	100.99	934	411	44.00	12462	10081	80.89
15	PASAK TALAWANG	JANGKANG	1057	559	52.89	924	296	32.03	4986	4600	92.26	364	244	67.03	7331	5699	77.74
16	KAPUAS HULU	SEI HANYO	1402	743	53.00	924	606	65.58	6092	4255	69.85	761	218	28.65	9179	5822	63.43
17	MANDAU TALAWANG	SEI PINANG	807	461	57.13	490	313	63.88	3480	2557	73.48	513	147	28.65	5290	3478	65.75
TOTAL KAB/KOTA			40,084	25,579	63.81	44,508	26,372	59.25	221,997	193,964	87.37	25,924	24,063	92.82	332,513	269,978	81.19

Sumber: Bidang P2P Dinas Kesehatan Kab. Kapuas