

# PROFIL KESEHATAN KABUPATEN KAPUAS TAHUN 2021



**DINAS KESEHATAN KABUPATEN KAPUAS**

Jalan Kenanga No.42 Telp/WA 0823 5098 7336

e-mail : dinkesbarigas@yahoo.com Kuala Kapuas 73514

## ***KATA PENGANTAR***

Puji syukur kepada Tuhan Yang Maha Esa karena atas rahmatNya sehingga Profil Kesehatan Kabupaten Kapuas Tahun 2021 dapat diselesaikan dengan baik.

Profil Kesehatan Kabupaten Kapuas berisi situasi dan kondisi kesehatan masyarakat di Kabupaten Kapuas yang cukup komprehensif berdasarkan ketersediaan data, informasi, dan indikator kesehatan yang ada. Sumber data dalam penyusunan Profil Kesehatan ini dari buku petunjuk Pusat Data dan Informasi Kementerian Kesehatan Republik Indonesia, Badan Pusat Statistik (BPS) Kabupaten Kapuas, Dinas Kependudukan dan Pencatatan Sipil Kabupaten Kapuas, serta data dari Rumah sakit, Puskesmas dan bidang-bidang di Lingkungan Dinas Kesehatan Kabupaten Kapuas.

Profil Kesehatan Kabupaten Kapuas ini bertujuan memberikan informasi dan gambaran kondisi kesehatan di Kabupaten Kapuas pada Tahun 2021 yang disajikan secara naratif disertai grafik data pendukung.

Kami menyadari bahwa masih terdapat kekurangan dalam penyusunan Profil Kesehatan Kabupaten Kapuas Tahun 2021 ini, oleh karena itu saran dan kritik yang bersifat membangun kami harapkan untuk meningkatkan kualitas Profil Kesehatan di masa mendatang.

Kami mengucapkan terima kasih kepada semua pihak yang telah berkontribusi dalam penyusunan Profil Kesehatan Kabupaten Kapuas Tahun 2021 ini. Harapan kami, semoga Profil Kesehatan ini dapat bermanfaat bagi semua pihak yang memerlukan informasi.

Kuala Kapuas, Juli 2022

Pt. Kepala Dinas Kesehatan



**dr. HJ. TRI SETYAUTAMI, MPH**  
Pembina Tk. I (IV b)  
NIP. 197108162003122002

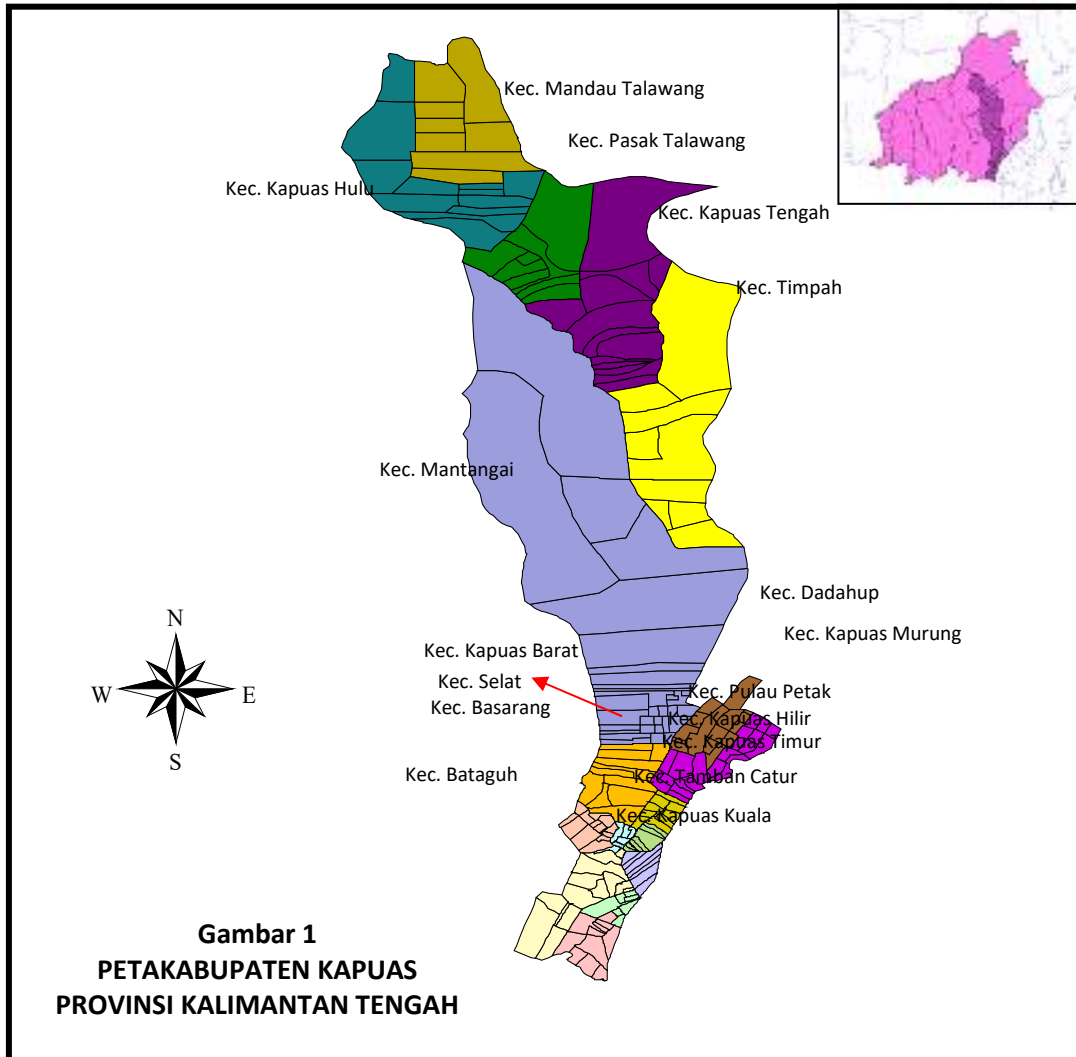
# DAFTAR ISI

KATA PENGANTAR .....	i
DAFTAR ISI .....	ii
BAB I GAMBARAN UMUM .....	1
BAB II SARANA KESEHATAN .....	8
A. Sarana Kesehatan .....	8
B. Akses Dan Mutu Pelayanan Kesehatan .....	8
C. Upaya Kesehatan Bersumber Daya Masyarakat.....	9
BAB III TENAGA KESEHATAN .....	10
A. Jumlah dan rasio Tenaga Medis .....	10
B. Jumlah dan rasio Tenaga Keperawatan kebidanan .....	11
C. Jumlah dan rasio Tenaga Kesehatan Masyarakat, Kesehatan Lingkungan, dan Gizi.....	11
D. Jumlah dan rasio Tenaga Teknik Biomedika, Keterampilan Fisik Keteknisian Medik .....	11
E. Jumlah dan rasio Tenaga Kefarmasian .....	11
BAB IV PEMBIAYAAN KESEHATAN .....	12
A. Peserta Jaminan Pemeliharaan Kesehatan .....	12
B. Desa yang memanfaatkan Dana Desa untuk Kesehatan .....	12
C. Persentase Anggaran Kesehatan dalam APBD dan Anggaran Perkapita kabupaten/kota.....	12
BAB V KESEHATAN KELUARGA .....	14
A. Kesehatan Ibu .....	14
B. Kesehatan Anak .....	19
C. Kesehatan Usia Produktif dan Usia Lanjut .....	26
BAB VI PENGENDALIAN PENYAKIT .....	28
A. Pengendalian Penyakit Menular Langsung .....	28
B. Pengendalian Penyakit yang dapat dicegah dengan Imunisasi .....	31
C. Pengendalian Penyakit Tular Vektor dan Zoonotik .....	33
D. Pengendalian Penyakit Tidak Menular .....	37
BAB VII KESEHATAN LINGKUNGAN .....	38
LAMPIRAN	

# ***BAB I***

## ***GAMBARAN UMUM***

### **A. LUAS WILAYAH**



Kabupaten Kapuas merupakan salah satu dari 14 Kabupaten/Kota yang ada di wilayah Propinsi Kalimantan Tengah. Luas wilayah Kabupaten Kapuas adalah seluas 17.070 Km<sup>2</sup> atau 17.070.000 Ha (9,77 persen dari luas wilayah Propinsi Kalimantan Tengah) yang terbagi dalam dua kawasan besar yaitu kawasan pasang surut (umumnya di bagian selatan) yang merupakan daerah potensi pertanian tanaman pangan dan kawasan non pasang surut (umumnya di bagian utara) yang merupakan potensi lahan perkebunan karet rakyat, perkebunan besar swasta dan tambang batu bara.



## 1. Batas Wilayah



Batas wilayah Kabupaten Kapuas meliputi :

- Sebelah timur berbatas dengan Kabupaten Barito Utara, Kabupaten Barito Selatan dan Propinsi Kalimantan Selatan (Kabupaten Barito Kuala)
- Sebelah barat berbatasan dengan Kabupaten Pulang Pisau dan Kabupaten Gunung Mas
- Sebelah utara berbatasan dengan Kabupaten Gunung Mas dan Kabupaten Murung Raya
- Sebelah selatan berbatasan dengan Laut Jawa.

## 2. Topografis

Bagian utara merupakan daerah perbukitan, dengan ketinggian antara 100 - 500 meter dari permukaan air laut dan mempunyai tingkat kemiringan antara 8 - 15 derajat, dan merupakan daerah perbukitan/pegunungan dengan kemiringan  $\pm$  15 - 25 derajat.

Bagian selatan terdiri dari pantai dan rawa-rawa dengan ketinggian antara 0 - 5 meter dari permukaan air laut yang mempunyai elevasi 0 % - 8 % serta dipengaruhi oleh pasang surut dan merupakan daerah yang mempunyai potensi banjir yang cukup besar (air laut/pasang naik). Selain itu daerah Kabupaten Kapuas memiliki daerah/wilayah perairan yang meliputi danau, rawa dan beberapa sungai besar, yang berada/masuk wilayah Kabupaten Kapuas adalah:

- Sungai Kapuas Murung, dengan panjang  $\pm$  66,38 km
- Sungai Kapuas, dengan panjang  $\pm$  600,00 km
- Daerah pantai/pesisir laut Jawa, dengan panjang  $\pm$  189,85 km

## 4. Hidrologi

Selain sungai-sungai di atas, di Kabupaten Kapuas juga terdapat 4 (empat) buah anjir/kanal yaitu :

Anjir Serapat sepanjang  $\pm$  28 km (yang menghubungkan Kuala Kapuas menuju Banjarmasin, wilayah Kalimantan Tengah sepanjang 14 km dan wilayah Kalimantan Selatan 14 km)

Anjir Kalampan sepanjang 14,5 km (yang menghubungkan Kota Mandomai Kecamatan Kapuas Barat ke Pulang Pisau wilayah Kabupaten Pulang Pisau mengarah ke Palangka Raya), Anjir Basarang sepanjang  $\pm$  24 km (yang menghubungkan Kuala Kapuas ke wilayah Pulang Pisau), Anjir Tamban sepanjang  $\pm$  25 km (yang menghubungkan Kuala Kapuas menuju Banjarmasin, wilayah Kalimantan Tengah sepanjang 13 km dan wilayah Kalimantan Selatan 12 km)

## B. JUMLAH DESA/KELURAHAN

Kabupaten Kapuas membawahi 17 kecamatan, 233desa/kelurahan yang terdiri dari 216 desa dan 17 kelurahan. Desa terbanyak terdapat di kecamatan Mantangai dengan 38 desa sedangkan yang paling sedikit terdapat di kecamatan Selat dengan 2 Desa. Untuk Kelurahan yang terbanyak terdapat di kecamatan Selat dengan 8 Kelurahan, dan ada beberapa kecamatan yang tidak memiliki Kelurahan.

Tabel 1  
Jumlah Kecamatan, Luas Kecamatan, Jumlah Kelurahan dan Desa  
Kabupaten Kapuas Tahun 2021

NO	KECAMATAN	LUAS (KM <sup>2</sup> )	JUMLAH		
			DESA	KELURAHAN	TOTAL
1.	Selat	70,61	2	8	10
2.	Bataguh	413,56	14	1	15
3.	Kapuas Timur	184,68	7	-	7
4.	Kapuas Kuala	401,02	13	-	13
5.	Tamban Catur	90,69	10	-	10
6.	Kapuas Hilir	82,11	3	5	8
7.	Pulau Petak	185,04	12	-	12
8.	Kapuas Murung	444,73	21	2	23
9.	Dadahup	602,91	15	-	15
10.	Basarang	221,14	14	-	14
11.	Kapuas Barat	428,88	11	1	12
12.	Mantangai	6.340,71	38	-	38
13.	Timpah	1.915,68	9	-	9
14.	Kapuas Tengah	1.961,80	13	-	13
15.	Pasak Talawang	969,47	10	-	10
16.	Kapuas Hulu	1.193,56	14	-	14
17.	Mandau Talawang	1.563,78	10	-	10
	<b>JUMLAH</b>	<b>17.070,39</b>	<b>216</b>	<b>17</b>	<b>233</b>

Sumber data : Tapem Pemkab. Kapuas, 2021

## C. JUMLAH PENDUDUK MENURUT JENIS KELAMIN DAN KELOMPOK UMUR

Jumlah penduduk Kabupaten Kapuas Tahun 2021 sebanyak 363.828 orang, yang terdiri dari 185.260 orang penduduk laki-laki (50,91%) dan 178.568 orang penduduk perempuan (49,08%). Jumlah Penduduk Terbanyak terdapat di kecamatan Selat dengan jumlah Penduduk 62.729 jiwa sedangkan yang tersedikit terdapat di kecamatan Mandau Talawang dengan jumlah Penduduk 5.895 jiwa.

**Tabel 2**  
**Jumlah Penduduk Menurut Jenis Kelamin**  
**Kabupaten Kapuas Tahun 2021**

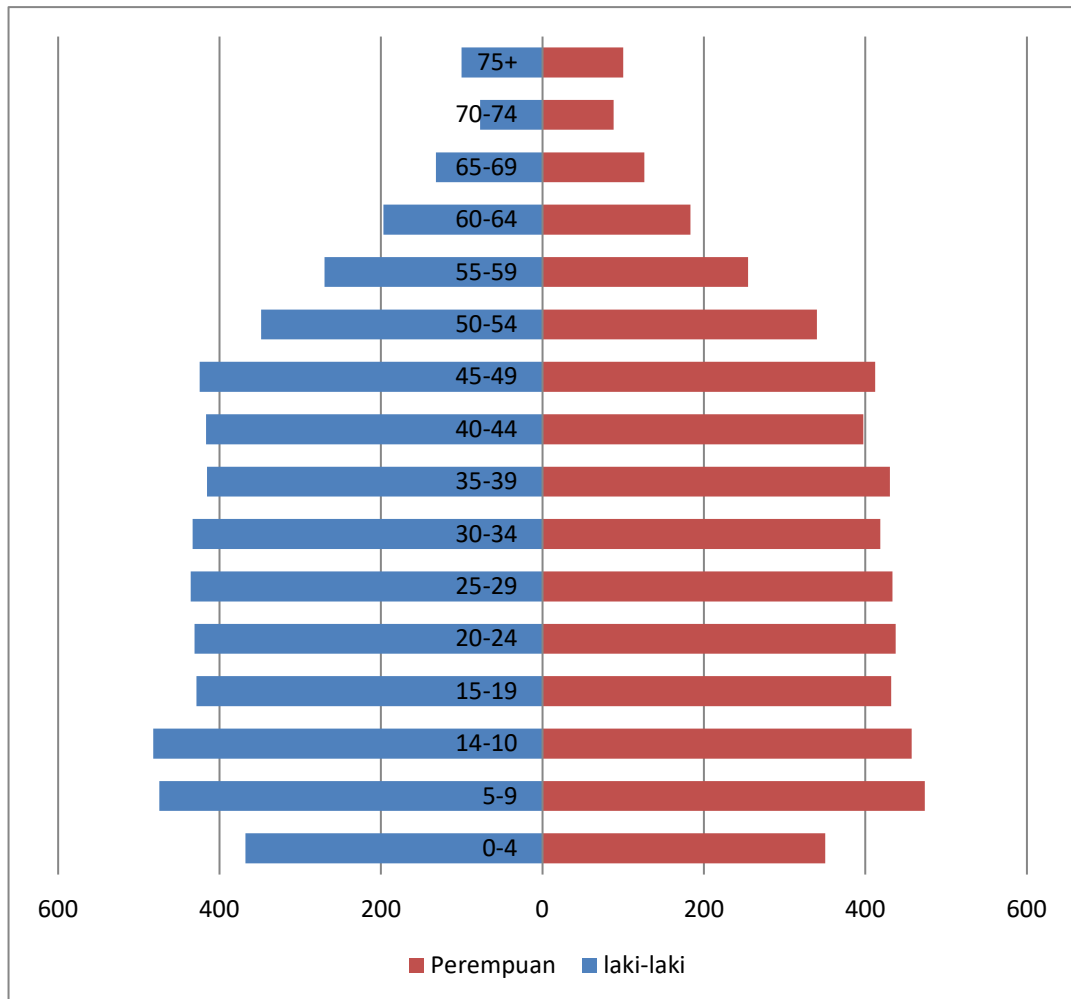
NO	KECAMATAN	LUAS (KM <sup>2</sup> )	JUMLAH PENDUDUK		
			L	P	L + P
1.	Selat	70,61	31.485	31.244	62.729
2.	Bataguh	413,56	18.926	18.277	37.203
3.	Kapuas Timur	184,68	12.925	13.022	25.947
4.	Kapuas Kuala	401,02	10.440	10.243	20.683
5.	Tamban Catur	90,69	8.155	7.929	16.084
6.	Kapuas Hilir	82,11	7.268	7.102	14.370
7.	Pulau Petak	185,04	10.409	10.398	20.807
8.	Kapuas Murung	444,73	13.675	13.428	27.103
9.	Dadahup	602,91	6.448	5.958	12.406
10.	Basarang	221,14	10.152	9.771	19.923
11.	Kapuas Barat	428,88	10.418	9.881	20.299
12.	Mantangai	6.340,71	20.352	18.776	39.128
13.	Timpah	1.915,68	5.403	5.043	10.446
14.	Kapuas Tengah	1.961,80	8.214	7.540	15.754
15.	Pasak Talawang	969,47	3.471	3.184	6.655
16.	Kapuas Hulu	1.193,56	4.389	3.929	8.318
17.	Mandau Talawang	1.563,78	3.111	2.784	5.895
	<b>JUMLAH</b>	<b>17.070,39</b>	<b>185.260</b>	<b>178.568</b>	<b>363.828</b>

*Sumber data : Pusdatin, 2021*

**Tabel 3**  
**Jumlah Penduduk Kelompok Umur**  
**Kabupaten Kapuas Tahun 2021**

NO	KELOMPOK UMUR	LAKI - LAKI	PEREMPUAN	JUMLAH
1	0 - 4	12.542	11.722	24.264
2	5 - 9	16.171	15.850	32.021
3	10 - 14	16.439	15.307	31.746
4	15 - 19	14.611	14.462	29.073
5	20 - 24	14.688	14.641	29.329
6	25 - 29	14.851	14.506	29.357
7	30 - 34	14.775	14.003	28.778
8	35 - 39	14.168	14.408	28.576
9	40 - 44	14.203	13.307	27.510
10	45 - 49	14.472	13.794	28.266
11	50 - 54	11.883	11.384	23.267
12	55 - 59	9.204	8.527	17.731
13	60 - 64	6.715	6.134	12.849
14	65 - 69	4.502	4.227	8.729
15	70 - 74	2.626	2.949	5.575
16	75+	3.410	3.347	6.757

**Grafik1**  
**Jumlah Penduduk Menurut Jenis Kelamin dan Kelompok Umur**  
**Kabupaten Kapuas Tahun 2021**



Sumber data : Pusdatin, 2021

#### **D. JUMLAH RUMAH TANGGA, KEPADATAN PENDUDUK/KM2, RASIO BEBAN TANGGUNGAN DAN RASIO JENIS KELAMIN**

Jumlah Rumah tangga di Kabupaten Kapuas berjumlah 132.132. Jumlah rumah tangga terbanyak terdapat di kecamatan Selat dengan 23.100 dan yang paling sedikit terdapat di kecamatan Mandau Talawang 2.084.

Tingkat kepadatan penduduk Kabupaten Kapuas rata-rata sebanyak 21.31 orang per kilometer persegi. Kecamatan terpadat penduduknya adalah Kecamatan Selat yaitu rata-rata 888.35 orang per kilometer persegi dan yang terjarang penduduknya adalah di Kecamatan Mandau Talawang yaitu rata-rata 3.77 orang per kilometer persegi.

Komposisi penduduk serta penyebaran yang belum merata dan keberadaan penduduk masih banyak yang bertempat tinggal di sekitar ibukota kabupaten dan kecamatan.

Rasio Beban tanggungan untuk kabupaten Kapuas tahun 2021 adalah 42.83 per 100 penduduk produktif.

Rasio Jenis Kelamin untuk Kabupaten Kapuas Tahun 2021 adalah sebesar 103.75

Tabel 4  
Jumlah Rumah Tangga, Kepadatan Penduduk, Rasio Beban Tanggungan dan  
Rasio Jenis Kelamin  
Kabupaten Kapuas Tahun 2021

NO	KECAMATAN	JUMLAH RUMAH TANGGA	KEPADATAN (Per KM <sup>2</sup> )	RASIO JENIS KELAMIN
1.	Selat	23.100	888.35	100.77
2.	Bataguh	13.248	89.96	103.55
3.	Kapuas Timur	10.424	140.49	99.26
4.	Kapuas Kuala	7.138	51.58	101.92
5.	Tamban Catur	5.793	177.36	102.85
6.	Kapuas Hilir	5.011	175.01	102.34
7.	Pulau Petak	7.617	112.45	100.11
8.	Kapuas Murung	9.151	60.94	101.84
9.	Dadahup	4.180	20.58	108.22
10.	Basarang	7.674	90.09	103.90
11.	Kapuas Barat	7.142	47.33	105.43
12.	Mantangai	13.788	6.17	108.39
13.	Timpah	3.858	5.49	106.27
14.	Kapuas Tengah	5.662	8.03	108.94
15.	Pasak Talawang	2.867	6.86	109.01
16.	Kapuas Hulu	3.395	6.97	111.71
17.	Mandau Talawang	2.084	3.77	111.75
	<b>JUMLAH</b>	<b>132.132</b>	<b>21.31</b>	<b>103.75</b>
<b>Angka Beban Tanggungan</b>				<b>42.83</b>

Sumber data : Kapuas Dalam Angka Tahun 2021 BPS Kab. Kapuas

**E. PERSENTASE PENDUDUK BERUMUR 15 TAHUN KE ATAS YANG MELEK HURUF DAN PERSENTASE PENDUDUK LAKI-LAKI DAN PEREMPUAN BERUSIA 15 TAHUN KE ATAS MENURUT PENDIDIKAN TERTINGGI YANG DITAMATKAN**

**Tabel 5**  
**Persentase Penduduk Berumur 15 Tahun Ke Atas Yang Melek Huruf dan Menurut Pendidikan Tertinggi Yang Ditamatkan Kabupaten Kapuas Tahun 2021**

<b>NO</b>	<b>VARIABEL</b>	<b>LAKI - LAKI</b>	<b>PEREMPUAN</b>	<b>JUMLAH</b>
1.	Penduduk Berumur 15 Tahun keatas	140.108	135.689	275.797
2.	Penduduk Berumur 15 Tahun keatas yang melek huruf	142.215	130.010	272.225
3.	Persentase Pendidikan Tertinggi yang ditamatkan :			
	a. SD/MI	49.753	44.445	94.198
	b. SMP/MTS	35.195	35.632	70.827
	c. SMA/MA	23.300	19.281	42.581
	d. SMK	3.433	2.022	5.455
	e. Diploma I/Diploma II	448	339	787
	f. Akademi/Diploma III	1.149	1.547	2.696
	g. Universitas/Diploma IV	7.900	4.910	12.810
	h. S2/S3 (Master/Doktor)	0	0	0

*Sumber data : BPS Kabupaten Kapuas*

## ***BAB II***

### ***SARANA KESEHATAN***

#### **A. SARANA KESEHATAN**

##### **1. Jumlah Sarana Kesehatan Menurut Kepemilikan/Pengelola**

Sarana Pelayanan kesehatan terdiri dari RSU, RSJ, RSB, RS khusus lainnya, Puskesmas Perawatan, Puskesmas Non Perawatan, Pustu, Puskesmasling, RB, BP/Klinik, Apotek, Toko Obat, Gudang Farmasi, Industri Obat Tradisional, Industri Kecil Obat Tradisional, Praktek Dokter Bersamadan Praktek Dokter Perorangan.

Jumlah sarana pelayanan kesehatan dikabupaten Kapuas pada tahun 2021 sebanyak 446 unit, yang terbagi dalam 6 kepemilikan yaitu Kemenkes (0%), Pemerintah Provinsi (0%), Pemerintah Kabupaten 315 unit (70.95%), TNI/ POLRI (0%), BUMN 1 unit(0.22%) dan swasta sebanyak 128 unit (28.83%).

Puskesmas terdiri dari Puskesmas Perawatan, Puskesmas Non Perawatan, Puskesmas Pembantu, dan Puskesmas Keliling. Jumlah Puskesmas di Kabupaten Kapuas pada tahun 2021 sebanyak 26 Puskesmas terdiri dari 15 puskesmas perawatan dan 11 Puskemas non perawatan. Jumlah Puskesmas Pembantu Berjumlah 120 buah.

##### **2. Persentase Rumah Sakit Dengan Kemampuan Pelayanan Gawat Darurat Level 1**

Fasilitas Pelayanan Kesehatan Lanjutan di Kabupaten Kapuas tahun 2021 hanya 1 buah yaitu RSUD dr. H. Soemarno Sostroatmodjo dengan Klasifikasi C yang mempunyai kemampuan gawat darurat level 1.

#### **B. AKSES DAN MUTU PELAYANAN KESEHATAN**

##### **1. Cakupan Kunjungan Rawat Jalan Dan Rawat Inap Di Sarana Pelayanan Kesehatan**

Sarana Pelayanan kesehatan merupakan akses bagi masyarakat dalam menerima layanan di bidang kesehatan, cakupan rawat jalan dan rawat inap yang diberikan sarana pelayanan kesehatan kepada masyarakat meliputi Puskesmas dan RSUD tahun 2021 terdiri dari : Jumlah kunjungan rawat jalan berjumlah 149.800 (41,2%) dan kunjungan rawat inap berjumlah 6.793 (1,9%) Sedangkan Kunjungan rawat inap di RSUD Kapuas dengan 160 tempat tidur dengan jumlah kunjungan 6.088 orang.

##### **2. Jumlah Kunjungan Gangguan Jiwa Di Sarana Kesehatan Pelayanan Kesehatan**

Jumlah kunjungan dengan gangguan jiwa di puskesmas di Kabupaten Kapuas tahun 2021 berjumlah 440 orang.



### **3. Angka Kematian Pasien di Rumah Sakit**

Angka kematian pasien di RSUD Kapuas tahun 2021 berjumlah 318 orang dengan rincian laki laki : 174 orang dan perempuan : 144 orang. Gross Death Rate (Angka Kematian Kasar) :52,24% per 1.000 Pasien keluar. Net Death Rate (Angka Kematian Murni) :21,52% per1.000 Pasien Keluar

### **4. Indikator Kinerja Pelayanan di Rumah Sakit**

Indikator kinerja pelayanan pada RSUD Kapuas: BOR (41,57%), BTO (38 kali), TOI (5,61 Hari), dan ALOS (2,99 Hari)

### **5. Puskesmas Dengan Ketersediaan Obat Vaksin**

Persentase puskesmas dengan ketersediaan obat dan vaksin essensial dari 26 puskesmas sebesar 100%.

## **C. UPAYA KESEHATAN BERSUMBERDAYA MASYARAKAT (UKBM)**

### **1. Cakupan Posyandu Menurut Strata**

Upaya Kesehatan Bersumber daya Masyarakat (UKBM) adalah suatu upaya kesehatan yang dikelola dan diselenggarakan dari, oleh dan bersama masyarakat, guna memberdayakan masyarakat dan memberikan kemudahan kepada masyarakat dalam memperoleh pelayanan kesehatan dasar.

Cakupan posyandu menurut strata tahun 2021 dari 414 Posyandu terdapat Posyandu Pratama berjumlah 24 buah(5,80%), Posyandu Madya berjumlah 231(55,80%), Posyandu Purnama berjumlah 154 (37,20%) dan Posyandu mandiri berjumlah 5(1,21%). Dengan Posyandu Aktif (PURI) berjumlah 159(38,41%)

### **2. Rasio Posyandu per 100 Balita**

Rasio posyandu per 100 balita untuk kabupaten Kapuas tahun 2021 adalah 1,71

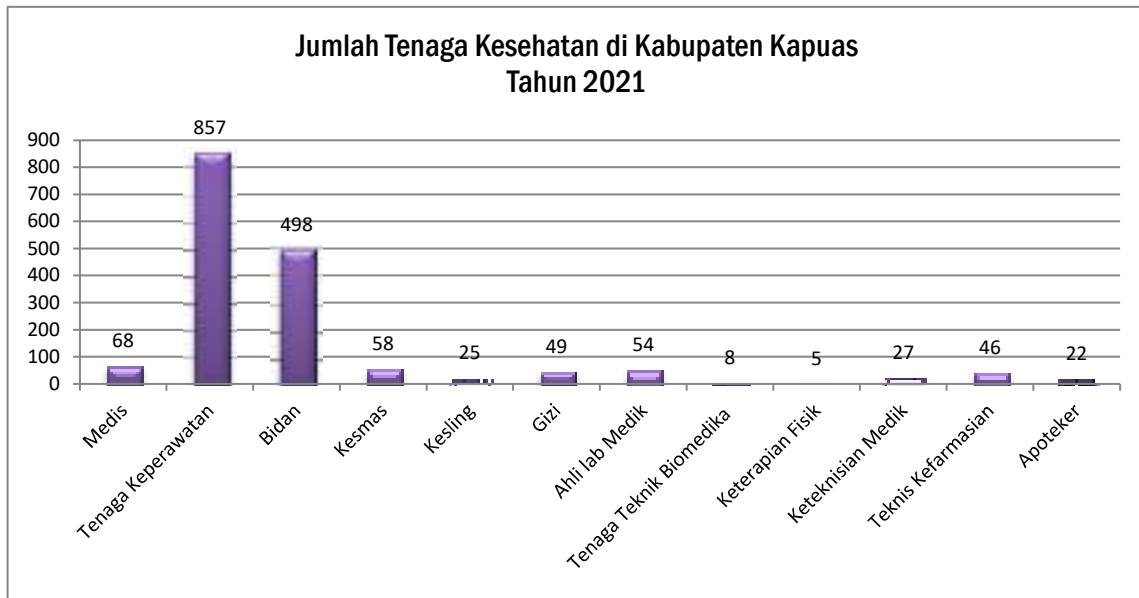
### **3. Posbindu PTM (Penyakit Tidak Menular)**

Ditahun 2021 jumlah Posbindu PTM di Kabupaten Kapuas berjumlah 214 buah.

## ***BAB III***

### ***TENAGA KESEHATAN***

Tenaga Kesehatan di kabupaten Kapuas pada tahun 2021 terdiri dari tenaga medis, tenaga kebidanan, tenaga keperawatan, tenaga kefarmasian, tenaga gizi, tenaga kesehatan masyarakat, tenaga kesehatan lingkungan, tenaga teknisi medis dan tenaga fisioterapi.



#### **A. JUMLAH DAN RASIO TENAGA MEDIS DI SARANA KESEHATAN**

Jumlah Tenaga Dokter Spesialis sebanyak 13 orang. Rasio dokter spesialis per 100.000 penduduk di kabupaten Kapuas pada tahun 2021 sebesar 3.57. Rasio tersebut masih jauh dari target sebesar 1 : 16.000

Jumlah dokter umum sebanyak 46 orang. Rasio dokter umum per 100.000 penduduk tahun 2021 kabupaten Kapuas sebesar 12.64 jumlah dokter gigi sebanyak 8 orang. Rasio Tenaga Dokter gigi di Kabupaten Kapuas per 100.000 penduduk tahun 2021 sebesar 2.20 Rasio tersebut masih jauh dari target 1 : 2.500. Jumlah dokter gigi spesialis sebanyak 1 orang, Rasio Tenaga Dokter Gigi Spesialis di Kabupaten Kapuas per 100.000 penduduk tahun 2021 sebesar 0.27. Bisa dikatakan bahwa di Kabupaten Kapuas saat ini masih sangat kekurangan jumlah tenaga Medis.

#### **B. JUMLAH DAN RASIO TENAGA KEPERAWATAN DI SARANA KESEHATAN**

Jumlah tenaga perawat di kabupaten Kapuas pada tahun 2021 sebanyak 857 orang. Rasio tenaga perawat per 100.000 penduduk sebesar 235.55. Jumlah tenaga perawat sudah melebihi target sebesar 1 : 855.

Jumlah Tenaga Bidan di kabupaten Kapuas tahun 2021 adalah 498 orang. Rasio tenaga bidan per 100.000 penduduk sebesar 136.88. Jumlah tenaga bidan ini sudah melebihi target, sebesar 1 : 1.000.

### **C. JUMLAH DAN RASIO TENAGA KESEHATAN MASYARAKAT, KESEHATAN LINGKUNGAN DAN GIZI DI SARANA KESEHATAN**

Tenaga Kesehatan Masyarakat di kabupaten Kapuas terdiri dari S1 dan D3 Kesehatan Masyarakat. Jumlah tenaga kesehatan masyarakat di kabupaten Kapuas tahun 2021 adalah 58 orang. Sehingga rasio per 100.000 penduduk adalah 15.94.

Tenaga Kesehatan Lingkungan dari S1 dan D3 Kesehatan Lingkungan. Jumlah tenaga Kesehatan Lingkungan di Kabupaten Kapuas tahun 2021 adalah 25 orang. Sehingga rasio per 100.000 penduduk adalah 6.87

Tenaga gizi terdiri dari D4/ S1 Gizi, D3 Gizi, dan D1 Gizi. Jumlah Tenaga Gizi di kabupaten Kapuas tahun 2021 adalah 49 orang. Sehingga rasio per 100.000 penduduk adalah 13.47.

### **D. JUMLAH DAN RASIO AHLI LABORATORIUM MEDIK, TENAGA TEKNIK BIOMEDIKA, KETERAPIAN FISIK DAN KETEKNISAN MEDIK DI SARANA KESEHATAN**

Tenaga teknisi medis terdiri dari Ahli Laboratorium Medik, Tenaga teknik Biomedika, Ketrerapian Fisik, dan Keteknisan Medis. Tenaga teknisi medis di kabupaten Kapuas tahun 2021 yang ada : Ahli laboratorium Medik berjumlah 54 orang, rasio per 100.000 penduduk adalah 14.84. Sedangkan untuk Tenaga teknik Biomedika, Keterapian Fisik Cuma ada di RSUD yaitu Tenaga teknik Biomedika berjumlah 8 orang dengan rasio per 100.000 adalah 2.20 sedangkan Tenaga Keterapian Fisik berjumlah 5 orang dengan rasio 1.37. Sedangkan untuk keteknisian medis (perawat gigi) baru berjumlah 27 orang dengan rasio terhadap 100.000 penduduk berjumlah 7.42. Sehingga dapat disimpulkan jumlah Tenaga teknik Biomedika, Ketrerapian Fisik dan tenaga teknisi medis di kabupaten Kapuas masih sangat kurang.

### **E. JUMLAH DAN RASIO TENAGA KEFARMASIAN DI SARANA KESEHATAN**

Tenaga kefarmasian terdiri dari Tenaga Teknis Kefarmasian dan Apoteker. Jumlah tenaga kefarmasian di kabupaten Kapuas pada tahun 2021 adalah 46 orang. Rasio tenaga kefarmasian per 100.000 penduduk tahun 2021 adalah 12.64. Sedangkan untuk tenaga apoteker berjumlah 22 orang untuk rasio terhadap 100.000 penduduk tahun 2021 sebesar 6.05. Dapat disimpulkan tenaga kefarmasian dan apoteker masih kurang.

## ***BAB IV***

### ***PEMBIAYAAN KESEHATAN***

#### **A. PESERTA JAMINAN PEMELIHARAAN KESEHATAN**

Jumlah Penerima Bantuan Iuran (PBI) tahun 2021 berjumlah 178.128 orang (dari APBN : 119.162 dan APBD : 58.961), Untuk jumlah penerima Non PBI 122.941 (Pekerja Penerima Upah : 75.151, Pekerja Bukan Penerima Upah/mandiri : 41.025, bukan pekerja : 6.765).

#### **B. DESA YANG MEMANFAATKAN DANA DESA UNTUK KESEHATAN**

Di tahun 2021 dari 216 desa yang ada di kabupaten Kapuas terdapat 214 desa (99,07%) yang memanfaatkan dana desa untuk kesehatan.

#### **C. PERSENTASE ANGGARAN KESEHATAN DALAM APBD DAN ANGGARAN PERKAPITA KABUPATEN/KOTA**

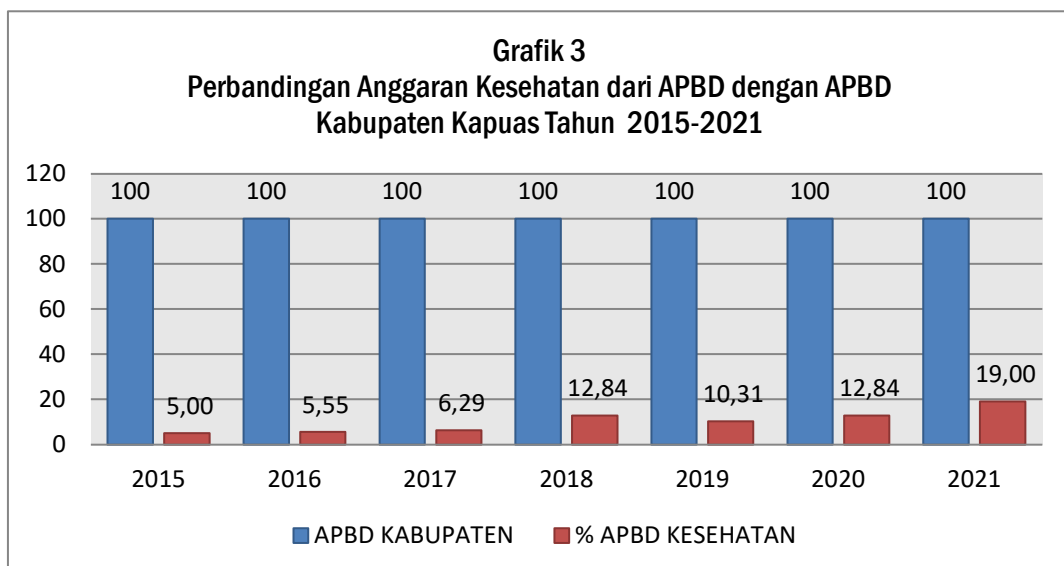
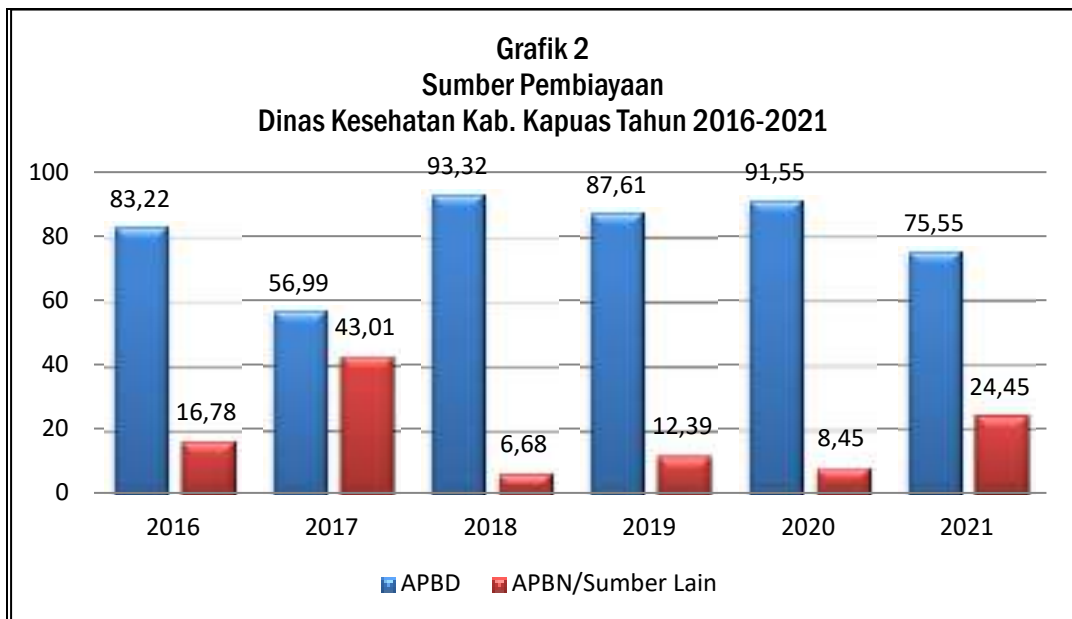
Pembiayaan pembangunan bidang kesehatan di Kabupaten Kapuas pada tahun 2021 mendapatkan anggaran sebesar Rp. 333.577.734.480 Dengan rincian yang bersumber dari dana APBD sebesar Rp. 252.007.814.480 (75,55%) dan yang bersumber dari sumber lain sebesar Rp. 81.569.920.000 (24,45%) (DBH : Rp. 8.000.000.000 dan Dana kapitasi FKTP : Rp. 73.569.920.000). Total APBD Kabupaten Kapuas tahun 2021 sebesar Rp. 1.751.291.054.873. Besaran anggaran kesehatan bersumber APBD jika dibandingkan dengan total APBD Kabupaten Kapuas pada tahun 2020 sebesar 19%. Anggaran kesehatan perkapita tahun 2021 sebesar :916.855

Sedangkan pada tahun 2020 mendapatkan anggaran sebesar Rp. 275.681.975.000 Dengan rincian yang bersumber dari dana APBD sebesar Rp. 252.399.178.500 (91,55%) dan yang bersumber dari sumber lain sebesar Rp. 23.282.797.000 (8,45 %) (DBH : Rp. 9.000.000.000 dan Dana kapitasi FKTP : Rp. 14.282.797.000). Total APBD Kabupaten Kapuas tahun 2020 sebesar Rp. 2.684.496.445.000. Besaran anggaran kesehatan bersumber APBD jika dibandingkan dengan total APBD Kabupaten Kapuas pada tahun 2019 sebesar 10,27%. Anggaran kesehatan perkapita tahun 2020 sebesar :763.482

Sedangkan pada tahun 2019 mendapatkan anggaran sebesar Rp. 204.334.047.000 Dengan rincian yang bersumber dari dana APBD sebesar Rp. 179.021.328.000 (87,61%) dan yang bersumber dari sumber lain sebesar Rp. 25.321.719.000 (12,39 %) (DBH : Rp. 9.000.000.000 dan Dana kapitasi FKTP : Rp. 16.321.719.000). Total APBD Kabupaten Kapuas tahun 2019 sebesar Rp. 1.982.631.000.000. Besaran anggaran kesehatan bersumber APBD jika dibandingkan dengan total APBD Kabupaten Kapuas pada tahun 2018 sebesar 10,31%. Anggaran kesehatan perkapita tahun 2019 sebesar :569.461

Sedangkan pada tahun 2018 mendapatkan anggaran sebesar Rp. 254.668.139.000. Dengan rincian yang bersumber dari dana APBD sebesar Rp. 237.646.441.000 (93,32%) dan yang bersumber dari sumber lain sebesar Rp. 17.021.698.000 (6,68%) (DBH : Rp. 9.000.000.000 dan Dana kapitasi FKTP : 8.021.698.000). Total APBD Kabupaten Kapuas tahun 2018 sebesar Rp. 1.982.631.000.000. Besaran anggaran kesehatan bersumber APBD jika dibandingkan dengan total APBD Kabupaten Kapuas pada tahun 2018 sebesar 12,84%. Anggaran kesehatan per kapita tahun 2018 sebesar 714.593

Sementara pada tahun 2017 mendapatkan anggaran sebesar Rp. 113.248.390.100. Dengan rincian yang bersumber dari dana APBD sebesar Rp. 64.535.863.000 (56,99%) dan yang bersumber dari dana APBN sebesar Rp. 48.712.527.100 (43,01%). Total APBD Kabupaten Kapuas tahun 2017 sebesar Rp. 1.800.875.599.000. Besaran anggaran kesehatan bersumber APBD jika dibandingkan dengan total APBD Kabupaten Kapuas pada tahun 2017 sebesar 6,29%.



# **BAB V**

## **KESEHATAN KELUARGA**

### **A. KESEHATAN IBU**

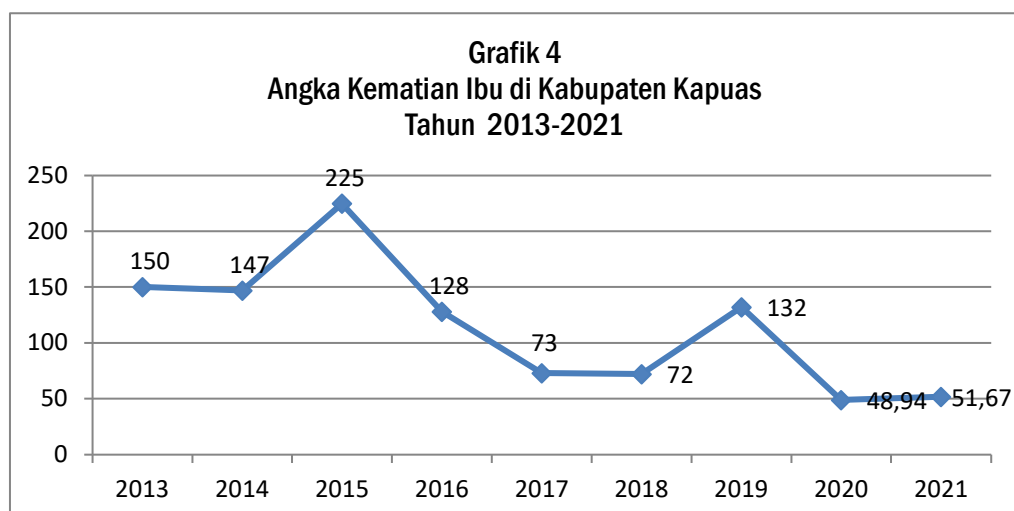
#### **1. Jumlah dan Angka Kematian Ibu**

Angka Kematian Ibu (AKI) adalah banyaknya kematian perempuan pada saat hamil atau selama 42 hari sejak terminasi kehamilan tanpa memandang lama dan tempat persalinan, yang disebabkan karena kehamilannya atau pengelolaannya, dan bukan karena sebab-sebab lain, per 100.000 Kelahiran Hidup (KH).

Angka Kematian Ibu atau AKI mencerminkan resiko yang dihadapi ibu-ibu selama kehamilan dan melahirkan yang dipengaruhi oleh keadaan, sosial ekonomi, keadaan kesehatan kurang baik menjelang kehamilan. Kejadian berbagai komplikasi pada kehamilan dan kelahiran. Serta tersedianya dan penggunaan fasilitas pelayanan kesehatan yang memadai.

Angka Kematian Ibu (AKI) berguna untuk menggambarkan tingkat kesadaran perilaku hidup sehat, status gizi dan kesehatan ibu, kondisi kesehatan lingkungan, tingkat pelayanan kesehatan terutama untuk ibu hamil, pelayanan kesehatan waktu ibu melahirkan dan masa nifas.

Terjadi kenaikan angka kematian ditahun 2021, Pada tahun 2021 angka kematian ibu di Kabupaten Kapuas sebanyak 3 orang atau 51.67 per 100.000 KH.. Pada tahun 2020 angka kematian ibu di Kabupaten Kapuas sebanyak 3 orang atau 48.94 per 100.000 KH. Pada tahun 2019 angka kematian ibu di Kabupaten Kapuas sebanyak 8 orang atau 132 per 100.000 KH, tahun 2018 angka kematian ibu di Kabupaten Kapuas sebanyak 5 orang atau 72 per 100.000 KH Pada tahun 2017 angka kematian ibu di Kabupaten Kapuas sebanyak 5 orang atau 73 per 100.000 KH. Ditahun 2016 sebanyak 7 orang atau 128 per 100.000 KH. Sedangkan pada tahun 2015 sebesar 225 per 100.000 KH atau sebanyak 13 orang. Terjadi Penurunan angka kematian ibu di setiap tahunnya, namun dengan program dan kegiatan yang terus berpihak pada keselamatan ibu melahirkan, diharapkan pada tahun-tahun mendatang Angka Kematian Ibu terus dapat ditekan dan diturunkan lagi.



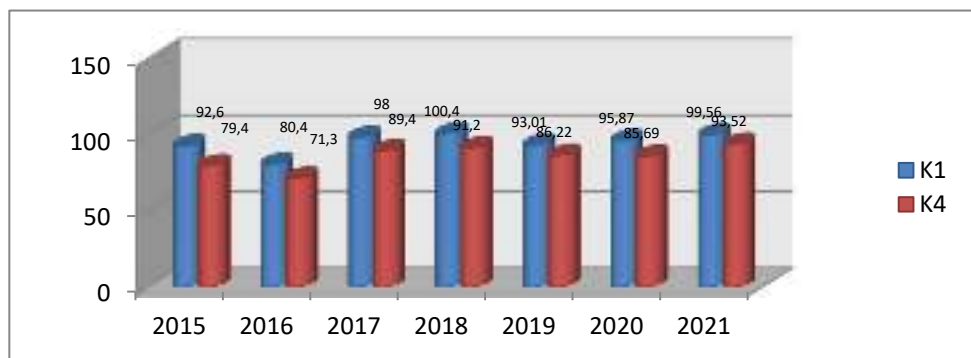
## 2. Pelayanan Kesehatan Pada Ibu Hamil

Pelayanan Kesehatan ibu meliputi pelayanan kesehatan antenatal, pertolongan persalinan dan pelayanan kesehatan nifas. Cakupan pelayanan antenatal dapat dipantau melalui pelayanan kunjungan baru ibu hamil (K1) untuk melihat akses dan pelayanan kesehatan ibu hamil sesuai standar paling sedikit empat kali (K4) dengan distribusi pemberian pelayanan yang dianjurkan adalah minimal satu kali pada triwulan kedua dan dua kali pada triwulan ketiga umur kehamilan.

Pada tahun 2021 Cakupan Kunjungan Ibu Hamil (K1) sebesar 99.56% atau 5.948 kunjungan dari 5.974 ibu hamil yang ada. Tahun 2020 Cakupan Kunjungan Ibu Hamil (K1) sebesar 95.87% atau 6.887 kunjungan dari 7.184 ibu hamil yang ada. Tahun 2019 Cakupan Kunjungan Ibu Hamil (K1) sebesar 93.01% atau 6.784 kunjungan dari 7.294 ibu hamil yang ada, tahun 2018 Cakupan Kunjungan Ibu Hamil (K1) sebesar 100.4% atau 7.431 kunjungan dari 7.400 ibu hamil yang ada, tahun 2017 Cakupan Kunjungan Ibu Hamil (K1) sebesar 98% atau 7.350 kunjungan dari 7.502 ibu hamil yang ada. Sedangkan pada tahun 2016 di Kabupaten Kapuas jumlah kunjungan ibu hamil (K1) berjumlah 6.176 kunjungan atau sebesar 80,4% dari 7.684 ibu hamil. Sedangkan di Kabupaten Kapuas pada tahun 2015 jumlah kunjungan ibu hamil (K1) sebanyak 7.081 (92,6%) dari 7.712 ibu hamil.

Sementara itu, pada tahun 2021 Cakupan Kunjungan Ibu Hamil (K4) sebesar 93.52% atau 5.587 kunjungan dari 5.974 ibu hamil yang ada, pada tahun 2020 Cakupan Kunjungan Ibu Hamil (K4) sebesar 85.69% atau 6.156 kunjungan dari 7.184 ibu hamil yang ada. Tahun 2019 Cakupan Kunjungan Ibu Hamil (K4) sebesar 86.22% atau 6.289 kunjungan dari 7.294 ibu hamil yang ada, tahun 2018 Cakupan Kunjungan Ibu Hamil (K4) sebesar 91,2% atau 6.747 kunjungan dari 7.400 ibu hamil yang ada, tahun 2017 Cakupan Kunjungan Ibu Hamil (K4) sebesar 89,4% atau 6.710 kunjungan dari 7.502 ibu hamil yang ada. Sedangkan pada tahun 2016 cakupan pelayanan ibu hamil (K4) sebanyak 5.480 atau sebesar 71,3% dari 7.684 ibu hamil yang ada. Sedangkan pencapaian kunjungan pelayanan ibu hamil (K4) pada tahun 2015 sebanyak 6.126 (79,4%) dari 7.712 ibu hamil yang ada.

Grafik 5  
Cakupan Kunjungan K1 dan K4 di Kabupaten Kapuas  
Tahun 2015-2021



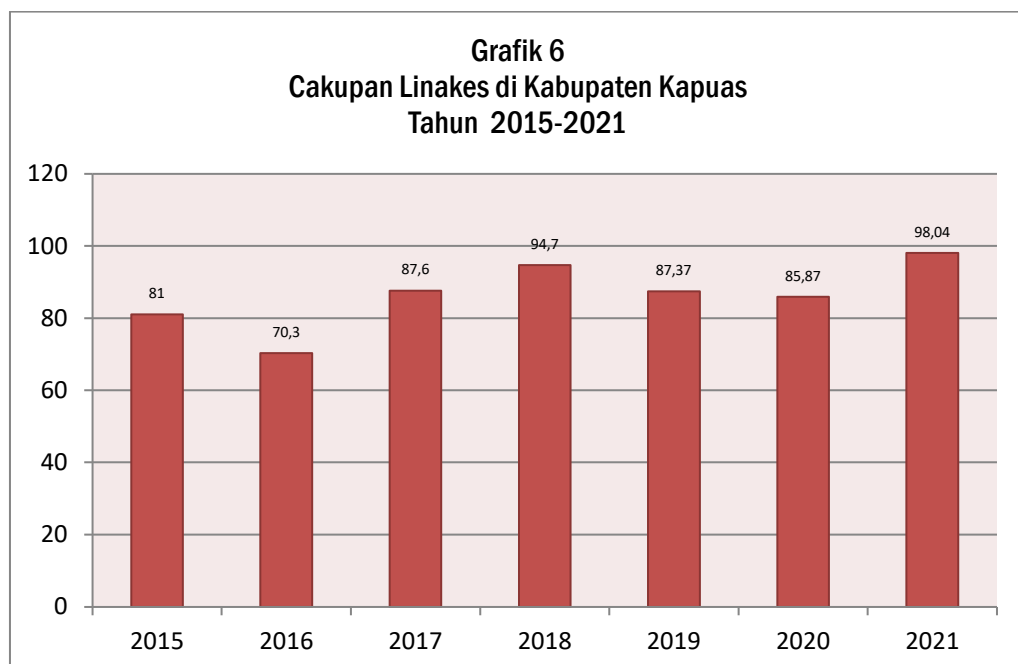
## 3. Cakupan pertolongan persalinan oleh tenaga kesehatan di fasyankes

Pertolongan persalinan oleh tenaga kesehatan yang memiliki kompetensi kebidanan adalah ibu bersalin yang mendapatkan pertolongan persalinan oleh tenaga kesehatan yang memiliki kompetensi kebidanan.



Pada tahun 2021 dari 5.703 ibu bersalin, sebanyak 5.591 ibu memilih bersalin kepada tenaga kesehatan (nakes) di fasilitas pelayanan kesehatan (fasyankes). Tahun 2020 dari 6.858 ibu bersalin, sebanyak 5.889 ibu memilih bersalin kepada tenaga kesehatan (nakes) di fasilitas pelayanan kesehatan (fasyankes). Tahun 2019 dari 6.689 ibu bersalin, sebanyak 5.844 ibu memilih bersalin kepada tenaga kesehatan (nakes) di fasilitas pelayanan kesehatan (fasyankes), tahun 2018 dari 7.064 ibu bersalin, sebanyak 5.205 ibu memilih bersalin kepada tenaga kesehatan (nakes) di fasilitas pelayanan kesehatan (fasyankes), tahun 2017 dari 7.101 ibu bersalin, sebanyak 6.222 ibu memilih bersalin kepada tenaga kesehatan (nakes) di fasilitas pelayanan kesehatan (fasyankes), sisanya memilih bersalin diluar pertolongan nakes dan fasyankes. Pada tahun 2016 dari 7.326 ibu yang melahirkan, 5.152 ibu mempercayakan proses persalinannya kepada tenaga kesehatan. Sedangkan pada tahun 2015 dari 6.926 ibu yang melahirkan, 5.608 ibu mempercayakan proses persalinannya kepada tenaga kesehatan yang mempunyai kompetensi menolong persalinan.

Dari data 7 tahun terakhir terjadi angka fluktuatif cakupan pertolongan persalinan oleh tenaga kesehatan (linakes) di Kabupaten Kapuas pada tahun 2021 98,04%. Tahun 2020 sebesar 85,87%, tahun 2019 sebesar 87,37%, tahun 2018 sebesar 94,7%, tahun 2017 sebesar 87,6%, tahun 2016 sebesar 70,3%. Sementara cakupan pertolongan persalinan oleh tenaga kesehatan di Kabupaten Kapuas pada tahun 2015 sebesar 81,0%.

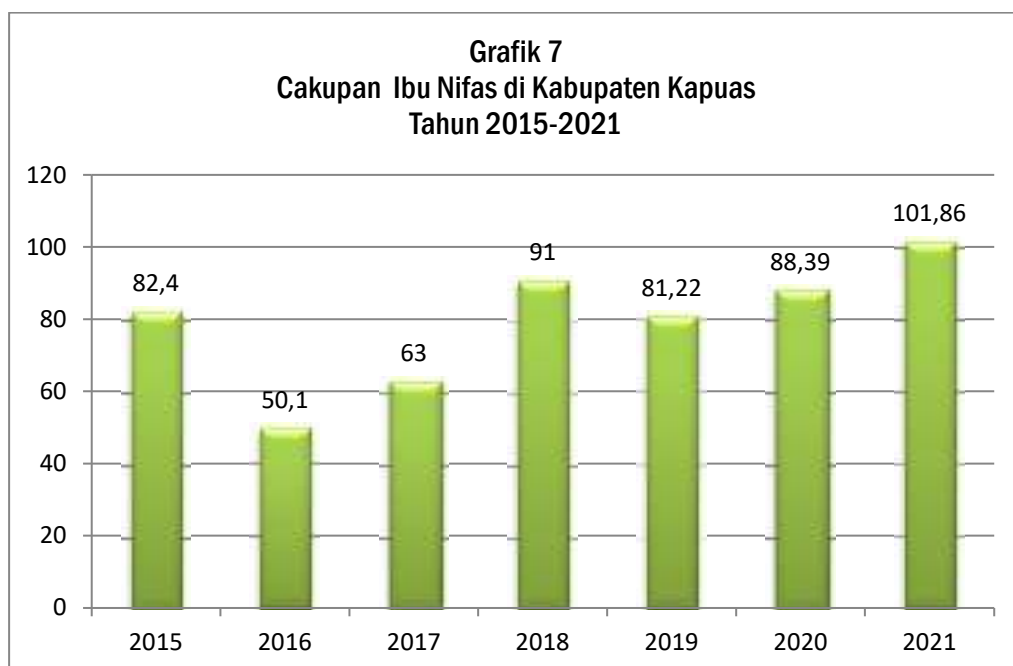


#### **4. Cakupan pelayanan nifas dan mendapat Vitamin A**

Pelayanan Nifas adalah pelayanan kesehatan sesuai standar pada ibu mulai 6 jam sampai 42 hari pasca persalinan oleh tenaga kesehatan. Asuhan masa nifas diperlukan dalam periode ini karena merupakan masa krisis baik ibu maupun bayinya. Diperkirakan bahwa 60% kematian ibu akibat kehamilan terjadi setelah persalinan, dan 50% kematian masa nifas terjadi dalam 24 jam pertama. Masa neonatus merupakan masa krisis dari kehidupan bayi, dua pertiga kematian bayi terjadi dalam 4

minggu setelah persalinan dan 60% kematian bayi baru lahir terjadi dalam waktu 7 hari setelah lahir.

Di Enam Tahun terakhir terjadi angka fluktuatif Di Kabupaten Kapuas pada tahun 2021 Cakupan Pelayanan Ibu nifas sebesar 101.86, tahun 2020 Cakupan Pelayanan Ibu nifas sebesar 88.39, tahun 2019 Cakupan Pelayanan Ibu nifas sebesar 81.22, tahun 2018 Cakupan Pelayanan Ibu nifas sebesar 91, tahun 2017 Cakupan pelayanan Ibu Nifas sebesar 63%. Sedangkan pada tahun 2016 terjadi penurunan cakupan pelayanan ibu nifas mencapai 50,1%. Sementara terjadi peningkatan cakupan pelayanan ibu nifas pada tahun 2015 di Kabupaten Kapuas sebesar 82,4%.



Capaian cakupan pelayanan pada ibu nifas terbagi dalam tiga tahapan. Di tahun 2021 KF1 : 99.81%, KF2 : 100.79% dan KF3 : 98.11% dari 5.703 ibu bersalin.

Dari 5.703 ibu bersalin di tahun 2021. Persentase ibu nifas yang mendapatkan Vitamin A ditahun 2021 adalah 101.86%.

#### **5. Persentase cakupan imunisasi Td ibu hamil dan wanita usia subur**

Persentase cakupan imunisasi Td ibu hamil dan WUS ditahun 2021 cukup rendah dari sasaran target 5.974 ibu hamil Td1: 20.02%, Td2 : 17.19%, Td3 : 10.41%, Td4 : 7.16%, Td5 : 5.78% dan Td2+: 40.16%

#### **6. Persentase ibu hamil yang mendapatkan tablet tambah darah**

Pada tahun 2021 dari sasaran target 5.974 ibu hamil persentase yang mendapatkan tablet tambah darah sebesar 93.52%

## **7. Cakupan penanganan komplikasi kebidanan**

Ditahun 2021 perkiraan ibu dengan komplikasi berjumlah 328 dari 5.974 sasaran target Ibu hamil sudah dilakukan penanganan komplikasi kebidanan sebanyak 27.45%

## **8. Persentase peserta KB aktif dan Peserta KB Pasca Persalinan**

Jumlah Pasangan Usia Subur (PUS) ditahun 2021 berjumlah 54.745, persentase kepesertaan aktif Kb berjumlah 65.89%. Dari jenis alat kontrasepsi yang di paling banyak di gunakan adalah Suntik (72.90%) dan yang paling sedikit adalah MOP (0.01%)

Dari 5.703 ibu Bersalin ditahun 2021 5.684 (99.67%) ibu bersalin menggunakan kontrasepsi. Alat kontrasepsi yang banyak digunakan : Suntik (76.28%)

Jumlah Pasangan Usia Subur (PUS) ditahun 2020 berjumlah 54.164, persentase kepesertaan aktif Kb berjumlah 64.69%. Dari jenis alat kontrasepsi yang di paling banyak di gunakan adalah Suntik (67.29%) dan yang paling sedikit adalah MOP (0,03%)

Dari 6.858 ibu Bersalin ditahun 2020.4.319 (62.98%) ibu bersalin menggunakan kontrasepsi. Alat kontrasepsi yang banyak digunakan : Suntik (71.89%)

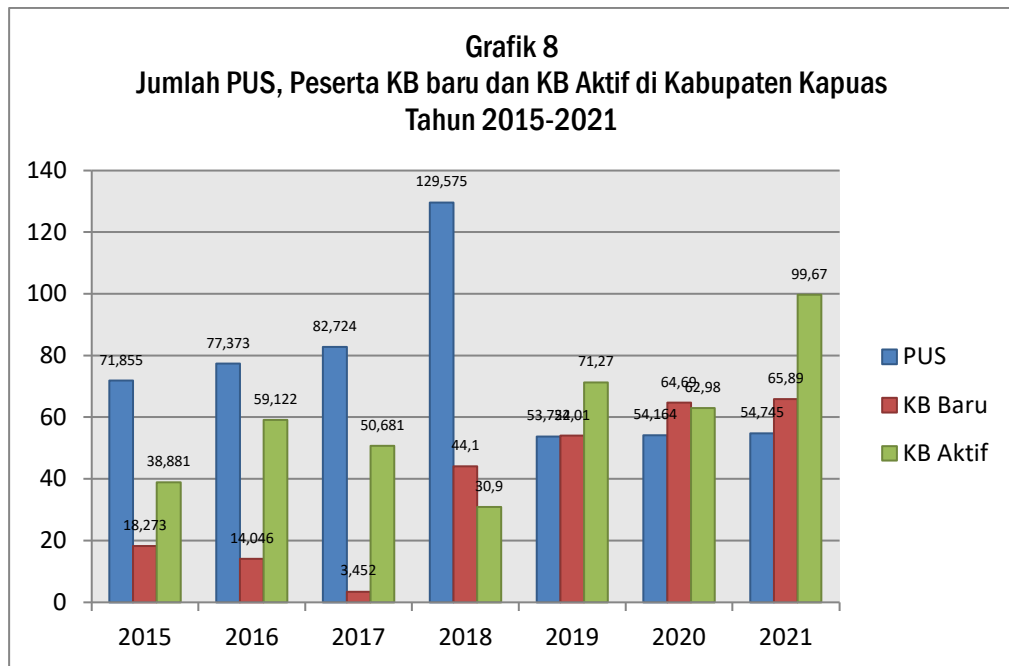
Jumlah Pasangan Usia Subur (PUS) ditahun 2019 berjumlah 53.722, persentase kepesertaan aktif Kb berjumlah 71,27%. Dari jenis alat kontrasepsi yang di paling banyak di gunakan adalah Suntik (59,73%) dan yang paling sedikit adalah MOP (0,03%)

Dari 6.689 ibu Bersalin ditahun 2019. 3.613 (54,01%) ibu bersalin menggunakan kontrasepsi. Alat kontrasepsi yang banyak digunakan : Suntik (68,56%)

Jumlah Pasangan Usia Subur (PUS) ditahun 2018 berjumlah 129.575, persentase kepesertaan aktif Kb berjumlah 30,9%. Dari jenis alat kontrasepsi yang di paling banyak di gunakan adalah Suntik (43,6%) dan yang paling sedikit adalah MOP (0,0%)

Dari 7.064 ibu Bersalin ditahun 2018 1.432 (20,3%) ibu bersalin menggunakan kontrasepsi. Alat kontrasepsi yang banyak digunakan : Suntik (64, 7%)

Jumlah Pasangan Usia Subur (PUS) di Kabupaten Kapuas pada tahun 2017 sebanyak 82.724 orang. Jumlah peserta KB baru sebanyak 3.452 atau 4,2% dari jumlah PUS yang ada. Sedangkan sebagai peserta KB aktif sebanyak 50.681 atau 61,3%. Jumlah Pasangan Usia Subur (PUS) di Kabupaten Kapuas pada tahun 2016 sebanyak 77.373 orang. Jumlah peserta KB baru sebanyak 14.046 atau 18,2% dari jumlah PUS yang ada. Jumlah Pasangan Usia Subur (PUS) di Kabupaten Kapuas pada tahun 2015 sebanyak 71.855 orang. Jumlah peserta KB baru sebanyak 18.273 atau 18,2% dari jumlah PUS yang ada.



## B. KESEHATAN ANAK

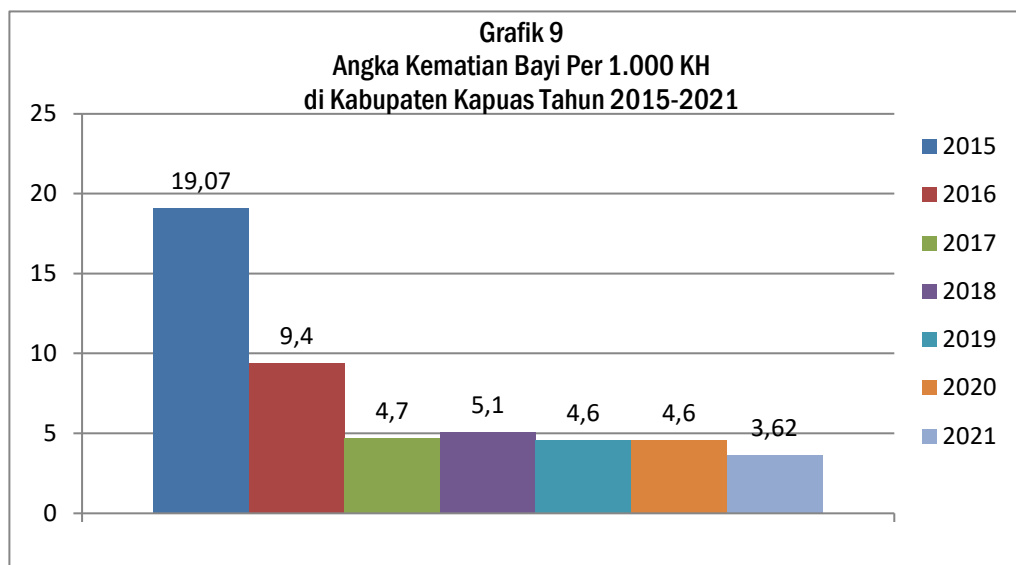
### 1. Jumlah dan Angka Kematian Neonatal per-1.000Kelahiran Hidup

Angka kematian bayi endogen atau kematian neonatal adalah banyaknya kematian bayi yang terjadi pada bulan pertama (dinyatakan dengan per seribukelahiran hidup) setelah dilahirkan, dan umumnya disebabkan oleh factor factor yang dibawa anak sejak lahir, yang diperoleh dari orang tuanya pada saat konsepsi atau didapat selama kehamilan.

Angka Kematian Neonatal di kabupaten Kapuas tahun 2021 berjumlah 21 orang atau 3.62 Per 1.000 Kelahiran Hidup sedangkan Angka Kematian Neonatal di kabupaten Kapuas tahun 2020 berjumlah 28 orang atau 4,57 Per 1.000 Kelahiran Hidup

### 2. Jumlah dan Angka Kematian Bayi dan Balita per-1.000 Kelahiran Hidup

Angka Kematian Bayi atau Infant Mortality Rate (IMR) adalah jumlah kematian bayi di bawah usia satu tahun pada setiap 1000 kelahiran hidup. Angka ini merupakan indikator yang sensitif terhadap ketersediaan, pemanfaatan dan kualitas pelayanan kesehatan terutama pelayanan perinatal. Disamping itu AKB juga berhubungan dengan pendapatan keluarga, pendidikan ibu dan keadaan gizi keluarga. Kematian bayi adalah kematian yang terjadi antara saat setelah bayi lahir sampai bayi belum berusia tepat satu tahun. Kegunaan Angka Kematian Bayi untuk pengembangan perencanaan yang berhubungan dengan kehamilan maka program-program untuk mengurangi angka kematian neonatal adalah yang bersangkutan dengan program pelayanan kesehatan Ibu hamil, misalnya program pemberian tablet Fe dan suntikan anti tetanus.



Jumlah kematian bayi di Kabupaten Kapuas dalam kurun waktu Lima tahun terakhir terjadi penurunan, ditahun 2021 angka kematian bayi 4.3. Sedangkan pada tahun 2020 angka kematian bayi 4.6. Pada 2019 angka kematian bayi 4.6, Pada tahun 2018 jumlah kematian bayi sebesar 5.1 per 1.000 kelahiran hidup meningkat dari tahun 2017 yang jumlah kematian bayi sebesar 4.7 per 1.000 kelahiran hidup. Sedangkan pada tahun 2016 sebesar 9.4 per 1.000 kelahiran hidup. Sementara pencapaian pada tahun 2015 jumlah kematian bayi sebesar 19.07 per 1.000 kelahiran hidup.

### 3. Penanganan komplikasi pada neonatal

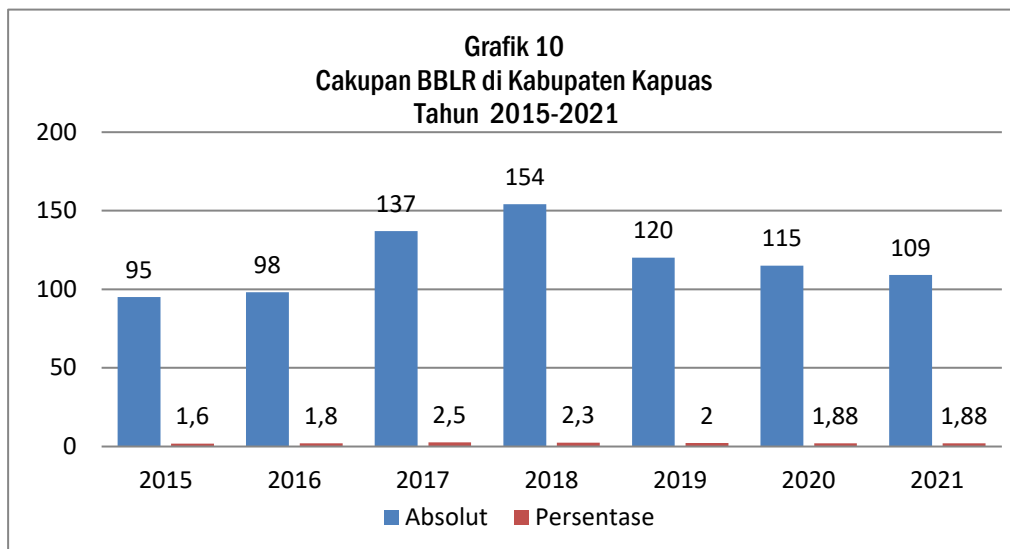
Dari 5.806 kelahiran hidup ditahun 2021 perkiraan neonatus dengan komplikasi berjumlah 871 dan sudah dilakukan penanganan 181 Neonatus dengan persentase 20.78%.

### 4. Persentase berat badan bayi lahir rendah

Bayi Berat Badan Lahir Rendah (BBLR) adalah bayi yang lahir dengan berat badan kurang dari 2500 gram. Penyebab terjadinya BBLR antara lain karena ibu hamil mengalami anemia, kurang asupan gizi waktu dalam kandungan, ataupun lahir kurang bulan. Bayi yang lahir dengan berat badan rendah perlu penanganan yang serius, karena pada kondisi tersebut bayi mudah sekali mengalami hipotermi dan belum sepenuhnya pembentukan organ-organ tubuhnya yang biasanya akan menjadi penyebab utama kematian.

Di 4 tahun terakhir BBLR di kabupaten Kapuas mengalami penurunan. Di wilayah Kabupaten Kapuas, Pada tahun 2021 terdapat 109 bayi yang lahir dengan berat badan lahir rendah atau sebesar 1.88 % dari 5.806 bayi lahir. Pada tahun 2020 terdapat 115 bayi yang lahir dengan berat badan lahir rendah atau sebesar 1.88 % dari 6.130 bayi lahir hidup. Pada tahun 2019 terdapat 120 bayi yang lahir dengan berat badan lahir rendah atau sebesar 2,00 % dari 6.041 bayi lahir hidup. pada tahun 2018 terdapat 154 bayi yang lahir dengan berat badan lahir rendah atau sebesar 2,3 % dari 6.919 bayi lahir hidup. Pada tahun 2017 terdapat 137 bayi yang lahir dengan berat badan lahir rendah atau sebesar 2,5 % dari 6.820 bayi lahir hidup. Sedangkan pada tahun 2016 terdapat 98 bayi yang lahir dengan berat

badan rendah atau sebesar 1,8 % dari 5.449 bayi lahir hidup. Sementara pada tahun 2015 di Kabupaten Kapuas terdapat 95 bayi dengan Berat Badan Lahir Rendah atau sebesar 1,6% dari 5.768 bayi lahir hidup.



##### 5. Cakupan kunjungan neonatal 1 (KN1) dan KN lengkap dan Persentase bayi diberi ASI Eksklusif

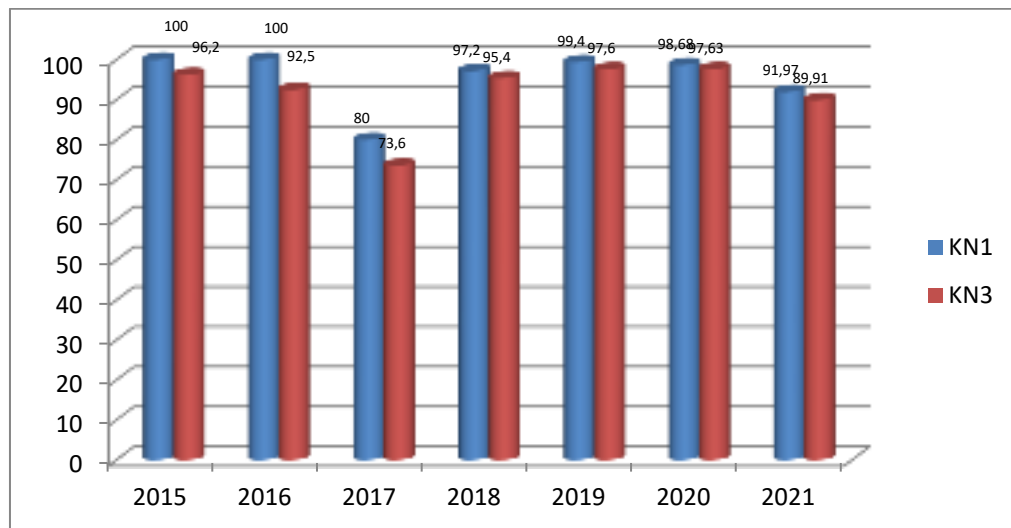
Pelayanan kesehatan neonatus adalah pelayanan kesehatan sesuai standar yang diberikan oleh tenaga kesehatan yang kompeten kepada neonatus sedikitnya 3 kali, selama periode 0 sampai dengan 28 hari setelah lahir, baik di fasilitas kesehatan maupun melalui kunjungan rumah.

Kunjungan neonatal bertujuan untuk meningkatkan akses neonatus terhadap pelayanan kesehatan dasar, mengetahui sedini mungkin bila terdapat kelainan/masalah kesehatan pada neonatus. Risiko terbesar kematian neonatus terjadi pada 24 jam pertama kehidupan, minggu pertama dan bulan pertama kehidupannya. Sehingga jika bayi lahir di fasilitas kesehatan sangat dianjurkan untuk tetap tinggal di fasilitas kesehatan selama 24 jam pertama.

Di Kabupaten Kapuas pada tahun 2021 Angka Cakupan Kunjungan Neonatus (KN1) mencapai 91.97% dan Kunjungan Neonatus (KN3) mencapai 89.91% dari 5.806 bayi lahir hidup. Tahun 2020 Angka Cakupan Kunjungan Neonatus (KN1) mencapai 98,68% dan Kunjungan Neonatus (KN3) mencapai 97.39% dari 6.310 bayi lahir hidup. Tahun 2019 Angka Cakupan Kunjungan Neonatus (KN1) mencapai 99,40% dan Kunjungan Neonatus (KN3) mencapai 97.60% dari 6.041 bayi lahir hidup. Pada tahun 2018 Angka Cakupan Kunjungan Neonatus (KN1) mencapai 97,2% dan Kunjungan Neonatus (KN3) mencapai 95.4% dari 6.919 bayi lahir hidup. Pada tahun 2017 Angka Cakupan Kunjungan Neonatus (KN1) 2017) mencapai 80% dan Kunjungan Neonatus (KN3) mencapai 73,6% dari 6.444 jumlah bayi. Pada tahun 2016 Angka Cakupan Kunjungan Neonatus (KN1) 2016 angka cakupan kunjungan neonatus (KN1) mencapai 100% dan Kunjungan Neonatus (KN3) mencapai 92,5% dari 4.996 jumlah bayi. Sedangkan pada tahun 2015 Kunjungan Neonatus (KN1) mencapai 100% dan kunjungan neonatus (KN3) mencapai 96,2% dari 5.768 jumlah bayi.

Pencapaian Kunjungan Neonatus (KN1) di Tahun 2017 terjadi penurunan dari tahun 2016 dan 2015 yang mencapai 100% dan Kunjungan Neonatus (KN3) di tahun 2017 juga terjadi penurunan dari tahun 2016 yang mencapai 92,5 dan di tahun 2015 dengan capaian 96,2%.

**Grafik 11**  
**Cakupan Kunjungan KN1 dan KN3 di Kabupaten Kapuas**  
**Tahun 2015-2021**

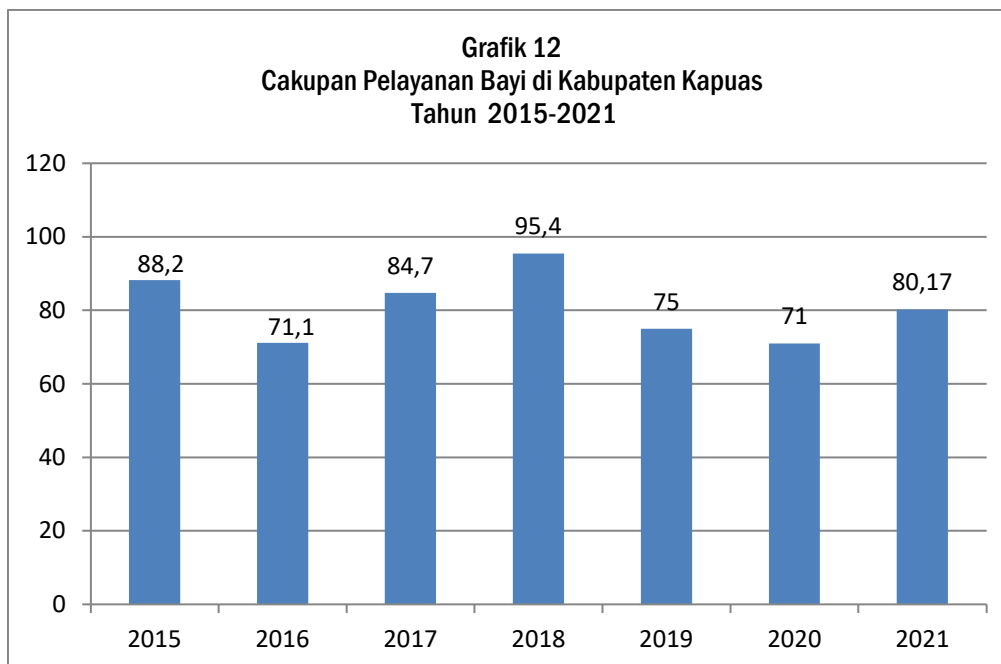


### 1. Kunjungan Bayi

Kunjungan bayi adalah bayi yang memperoleh pelayanan kesehatan sesuai dengan standar oleh tenaga kesehatan, paling sedikit 4 kali, diluar kunjungan neonatus. Setiap bayi berhak mendapatkan pelayanan kesehatan dengan memantau pertumbuhan dan perkembangannya secara teratur setiap bulan di sarana kesehatan.

Pada tahun 2021 Cakupan Kunjungan Bayi di Kabupaten Kapuas sebesar 80.17%. Tahun 2020 Cakupan Kunjungan Bayi di Kabupaten Kapuas sebesar 71%. Tahun 2019 Cakupan Kunjungan Bayi di Kabupaten Kapuas sebesar 75%. Tahun 2018 Cakupan Kunjungan Bayi di kabupaten Kapuas sebesar 95.4%. Tahun 2017 Cakupan Kunjungan Bayi di kabupaten Kapuas sebesar 80%. Sedangkan pada tahun 2016 cakupan kunjungan bayi di wilayah Kabupaten Kapuas mencapai 71,1%. Sementara kunjungan bayi di tahun 2015 dengan cakupan sebesar 88,2%. Pencapaian Kunjungan Bayi dalam 3 tahun terakhir masih fluktuatif, sempat mengalami penurunan di tahun 2016 dengan capaian 71,1% kemudian meningkat menjadi 82,5% pada tahun 2017. Perlu diupayakan promosi dan edukasi ke masyarakat secara terstruktur dan masif tentang pentingnya pemantauan tumbuh kembang bayi di sarana kesehatan. Diharapkan pada tahun-tahun berikutnya cakupan kunjungan bayi dapat lebih meningkat.





Air Susu Ibu (ASI) merupakan satu-satunya makanan yang sempurna dan terbaik bagi bayi karena mengandung unsur-unsur gizi yang dibutuhkan oleh bayi untuk pertumbuhan dan perkembangan bayi guna mencapai pertumbuhan dan perkembangan bayi yang optimal.

ASI adalah hadiah yang sangat berharga yang dapat diberikan kepada bayi, dalam keadaan miskin mungkin merupakan hadiah satu-satunya, dalam keadaan sakit mungkin merupakan hadiah yang menyelamatkan jiwanya (UNICEF). Oleh karena itu pemberian ASI perlu diberikan secara eksklusif sampai umur 6 (enam) bulan dan tetap mempertahankan pemberian ASI dilanjutkan bersama makanan pendamping sampai usia 2 (dua) tahun.

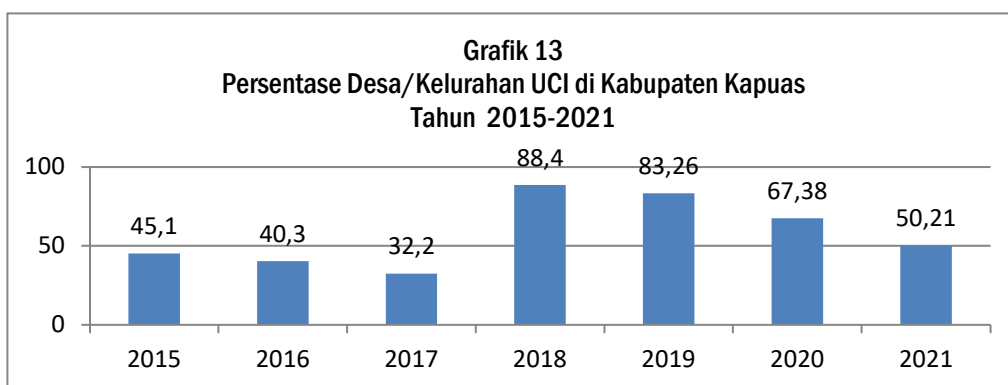
Kebijakan Nasional untuk memberikan ASI eksklusif selama 6 (enam) bulan telah ditetapkan dalam SK Menteri Kesehatan No. 450/ Menkes/SK/IV/2004. ASI eksklusif adalah Air Susu Ibu yang diberikan kepada bayi sampai usia bayi 6 bulan tanpa diberikan makanan dan minuman, kecuali obat dan vitamin. Bayi yang mendapat ASI eksklusif adalah bayi yang hanya mendapat ASI sejak lahir sampai usia 6 bulan di satu wilayah kerja pada kurun waktu tertentu.

Pemberian ASI eksklusif di Kabupaten Kapuas pada tahun 2017 dari 6.348 bayi usia 0-6 bulan, ada 1.496 (23.6%) bayi yang diberikan ASI Eksklusif. Dari 6.919 kelahiran hidup ditahun 2018. Persentase bayi yang di beri ASI Eksklusif sebesar 11,6 %. Dari 6.041 kelahiran hidup ditahun 2019. Persentase bayi yang di beri ASI Eksklusif sebesar 67.98 %. Dari 6.130 kelahiran hidup ditahun 2020. Persentase bayi yang di beri ASI Eksklusif sebesar 71.77 %. Juga sebanyak 5.806 kelahiran hidup ditahun 2021 . Persentase bayi yang di beri ASI Eksklusif sebesar 38.08%.

## 6. Persentase desa/kelurahan UCI

Strategi operasional pencapaian cakupan tinggi dan merata berupa pencapaian Universal Child Immunization (UCI) yang berdasarkan indikator cakupan DPT-HB 3, Polio 4 dan Campak dengan cakupan minimal 80% dari jumlah sasaran bayi di desa.

Pada tahun 2021 pencapaian UCI mengalami penurunan yaitu dari 233 desa/kelurahan yang ada terdapat 117 desa/kelurahan atau 50,21% yang baru mencapai UCI desa. Tahun 2020 pencapaian UCI mengalami penurunan yaitu dari 233 desa/kelurahan yang ada terdapat 157 desa/kelurahan atau 67,38% yang baru mencapai UCI desa. Tahun 2019 pencapaian UCI mengalami sedikit penurunan yaitu dari 233 desa/kelurahan yang ada terdapat 194 desa/kelurahan atau 83,26% yang baru mencapai UCI desa. Ditahun 2018 Pencapaian UCI mengalami peningkatan disbanding tiga tahun terakhir. Pada tahun 2018 ini pencapain UCI dari 233 desa/kelurahan yang ada mencapai 88,4% atau sebanyak 206 desa/kelurahan. Pada tahun 2017 sebesar 32,2% atau sebanyak 75 desa/kelurahan dari 233 jumlah desa/kelurahan. Pada tahun 2017 sebesar 32,2% atau sebanyak 75 desa/kelurahan dari 233 jumlah desa/kelurahan. Pada tahun 2016 pencapaian UCI sebesar 40,3% atau sebanyak 94 desa UCI dari keseluruhan desa yang berjumlah 233 desa. Sementara pada tahun 2015 Pencapaian UCI desa/kelurahan dari 233 desa dan kelurahan, hanya 109 desa/kelurahan mendapatkan pencapaian UCI (45,1%).



## 7. Cakupan imunisasi campak/MR pada bayi

Bayi seharusnya mendapat imunisasi dasar lengkap yang terdiri dari BCG 1 kali, DPT-HB 3 kali, Polio 4 kali, HB Uniject 1 kali dan Campak 1 kali. Sebagai indikator kelengkapan status imunisasi dasar lengkap bagi bayi dapat dilihat dari hasil cakupan imunisasi campak, karena imunisasi campak merupakan imunisasi yang terakhir yang diberikan pada bayi umur 9 (sembilan) bulan dengan harapan imunisasi sebelumnya sudah diberikan dengan lengkap (BCG, DPT-HB, Polio, dan HB).

Cakupan Imunisasi di Kabupaten Kapuas pada tahun 2021 pencapaiannya adalah sebagai berikut: HBO < 24 jam sebanyak 4.941 (85,10%), HBO 1-7 Hari sebanyak 202 (3,48%). BCG sebanyak 5.461 bayi (94,06%), Polio 4 sebanyak 4.586 bayi (84,22%), DPT-HB3/DPT-HB-Hib3 sebanyak 5.162 bayi (94,81%), imunisasi campak sebanyak 4.622 (84,89%) dan imunisasi dasar lengkap sebanyak 4.477 bayi (82,22%).

Cakupan Imunisasi di Kabupaten Kapuas pada tahun 2020 pencapaiannya adalah sebagai berikut: HBO < 24 jam sebanyak 5.082 (82,90%), HBO 1-7 Hari sebanyak 387 (6,31%). BCG sebanyak 5.906 bayi (96,35%), Polio 4 sebanyak 5.140 bayi (83,17%), DPT-HB3/DPT-HB-Hib3 sebanyak 5.162 bayi (83,53%), imunisasi campak sebanyak 5.194 (84,05%) dan imunisasi dasar lengkap sebanyak 4.939 bayi (79,92%).

Cakupan Imunisasi di Kabupaten Kapuas pada tahun 2019 pencapaiannya adalah sebagai berikut: HBO < 24 jam sebanyak 5.525 (91,46%), HBO 1-7 Hari

sebanyak 403 (6,67%). BCG sebanyak 6.043 bayi (100%), Polio 4 sebanyak 5.266 bayi (79.4%), DPT-HB3/DPT-HB-Hib3 sebanyak 5.330 bayi (80,4%), imunisasi campak sebanyak 8.044 (91.1%) dan imunisasi dasar lengkap sebanyak 5.690 bayi (85.8%).

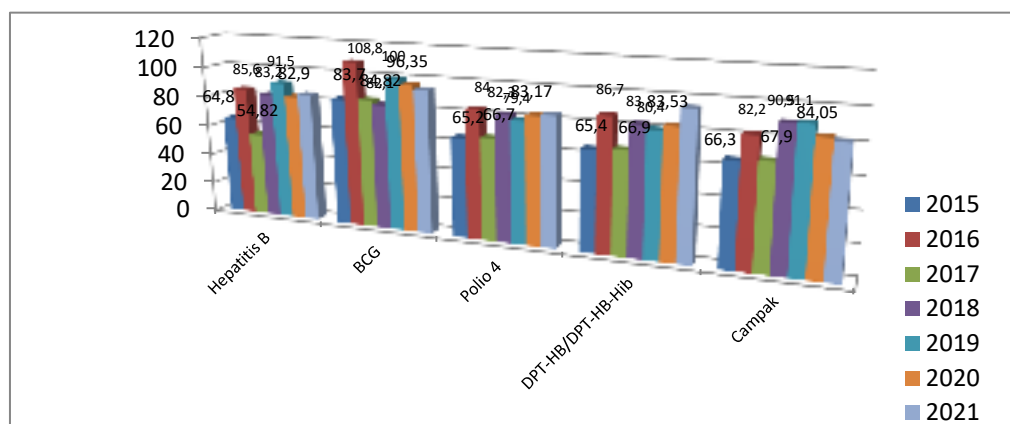
Cakupan Imunisasi di Kabupaten Kapuas pada tahun 2018 pencapaiannya adalah sebagai berikut: HBO < 24 jam sebanyak 5.757 (83.2%), HBO 1-7 Hari sebanyak 246 (3.6). BCG sebanyak 5.678 bayi (82.1%), Polio 4 sebanyak 5.232 bayi (82.3%), DPT-HB3/DPT-HB-Hib3 sebanyak 5.278 bayi (83%) dan imunisasi dasar lengkap sebanyak 5.753 bayi (90.5%).

Cakupan Imunisasi di Kabupaten Kapuas pada tahun 2017 pencapaiannya adalah sebagai berikut: Hepatitis B sebanyak 3.739 bayi (54,82%), BCG sebanyak 5.785 bayi (84,82%), Polio 4 sebanyak 4.301 bayi (66,7%), DPT-HB3/DPT-HB-Hib3 sebanyak 4.311 bayi (66,9%) dan imunisasi Campak sebanyak 4.375 bayi (67,9%).

Cakupan Imunisasi di Kabupaten Kapuas pada tahun 2016 pencapaiannya adalah sebagai berikut: Hepatitis B sebanyak 4.665 bayi (85,6%), BCG sebanyak 5.927 bayi (108,8%), Polio 4 sebanyak 5.542 bayi (84%), DPT-HB3/DPT-HB-Hib3 sebanyak 5.716 bayi (86,7%) dan imunisasi Campak sebanyak 5.422 bayi (82,2%).

Sedangkan pada tahun 2015 cakupan imunisasi bayi di wilayah Kabupaten Kapuas capaiannya adalah sebagai berikut: Hepatitis B sebanyak 3.739 bayi (64,8%), BCG sebanyak 4.829 bayi (83,7%), Polio 4 sebanyak 4.301 bayi (65,2%), DPT-HB/DPT-HB-Hib 3 sebanyak 4.311 bayi (65,4%) dan imunisasi campak sebanyak 4.375 bayi (66,3%).

**Grafik 14**  
**Cakupan Imunisasi Bayi di Kabupaten Kapuas**  
**Tahun 2015-2021**



## 8. Cakupan pemberian vitaminA pada bayi dan anak balita

Pada tahun 2021 Pemberian vitamin A pada bayi (6-11 Bln) sebesar 92.13% dari 4.036 bayi, pada anak balita (12-59 Bln) sebesar 92.43% dari 18.863 anak Balita dan Balita (6-59 Bln) sebesar 92.38% dari 22.899 Balita.

Pada tahun 2020 Pemberian vitamin A pada bayi (6-11 Bln) sebesar 91,23% dari 4.464 bayi, pada anak balita (12-59 Bln) sebesar 98.77% dari 37.175 anak Balita dan Balita (6-59 Bln) sebesar 97.89% dari 41.180 Balita.

## **9. Cakupan pelayanan kesehatan balita**

Cakupan pelayanan Balita di tahun 2021 sebesar 80.08% dari 22.274 jumlah balita yang ada sedangkan Cakupan pelayanan Balita di tahun 2020 sebesar 77,68% dari 31.023 Jumlah balita yang ada.

## **10. Persentase balita ditimbang**

Dari 23.933 balita yang ada di tahun 2021 sebanyak 17.357 balita (72.52%) yang ditimbang. Puskesmas yang banyak melakukan penimbangan terhadap balita adalah Puskesmas Melati dengan 2.515 balita (80.97%) sedangkan yang paling sedikit adalah puskesmas Palangkau dengan 207 balita (95.39%).

Dari 23.933 balita yang ada di tahun 2020 sebanyak 12.952 balita (54,12%) yang ditimbang. Puskesmas yang banyak melakukan penimbangan terhadap balita adalah Puskesmas Melati dengan 1.130 balita (63.35%) sedangkan yang paling sedikit adalah puskesmas Palangkau dengan 214 balita (98.63%)

## **11. Persentase balita gizi kurang(BB/umur),pendek(TB/umur),dan kurus(BB/TB)**

Pada tahun 2021 dari 21.940 balita (90-59 bln) yang ditimbang ada 1.618 balita gizi kurang BB/U (7.37%). Balita yang di ukur tinggi badannya dengan kategori balita pendek TB/U berjumlah 1.875 (8.55%) sedangkan balita yang di ukur BB/TB balita kurus berjumlah 1.061 (4.84%).

Dari 22.333 balita (90-59 bln) yang ditimbang ditahun 2020 ada 1.868 balita gizi kurang BB/U (8,36%). Balita yang di ukur tinggi badannya dengan kategori balita pendek TB/U berjumlah 2.302 (10,31%) sedangkan balita yang di ukur BB/TB balita kurus berjumlah 1.234 (5,53%).

## **12. Cakupan penjangkaran kesehatan siswa kelas 1 SD/MI, 7 SMP/MTs,dan10 SMA/MA**

Di tahun 2021 dengan jumlah SD/MI berjumlah 492 buah, SMP/MTS berjumlah 167 buah dan SMA/MA berjumlah 71 buah. Dari data diatas sudah dilakukan pelayanan kesehatan terhadap sekolah-sekolah tersebut diatas: untuk kelas 1 SD/MI 11.014 (89.70%) peserta didik yang di periksa dari 12.279 peserta didik, SMP/MTS kelas 7 sebesar 5.986 (90.40%) dari 6.621, peserta didik dan untuk SMA/MA kelas 10 sebesar 2.730 (91.21%) dari 2.993 peserta didik.

Pada 2020 dengan jumlah SD/MI berjumlah 426 buah, SMP/MTS berjumlah 138 dan SMA/MA berjumlah 43 buah. Dari data diatas sudah dilakukan pelayanan kesehatan terhadap sekolah-sekolah tersebut diatas: untuk kelas 1 SD/MI 7.045 (64,46%) peserta didik yang di periksa dari 10.929 peserta didik, SMP/MTS kelas 7 sebesar 11.364 (97,69%) dari 11.633, peserta didik dan untuk SMA/MA kelas 10 sebesar 5.534 (81,10%) dari 6.137 peserta didik.

## **C. KESEHATAN USIA PRODUKTIF DAN USIA LANJUT**

### **1. Persentase pelayanan kesehatan usia produktif**

Pada tahun 2021 terdata 217.756 usia produktif yang ada di kabupaten Kapuas. Dari data yang ada sudah dilakukan pelayanan skrining kesehatan sesuai standar terhadap 166.284 usia produktif atau sebesar 76.36%.

Di tahun 2020 terdata 282.604 usia produktif yang ada di kabupaten Kapuas. Dari data yang ada sudah dilakukan pelayanan skrining kesehatan sesuai standar terhadap 137.402 usia produktif atau sebesar 48,62%.

## **2. Persentase pelayanan kesehatan usia lanjut(60+ tahun)**

Pada tahun 2021 terdapat data 34.478 usia lanjut yang ada di Kabupaten Kapuas. Dari jumlah tersebut diatas sudah dilakukan pemeriksaan dan pelayanan kesehatan terhadap 31.461 lanjut usia atau sebesar 91.25%, sedangkan di Tahun 2020 terdapat data 18.583 usia lanjut yang ada di Kabupaten Kapuas. Dari jumlah tersebut diatas sudah dilakukan pemeriksaan dan pelayanan kesehatan terhadap 13.044 lanjut usia atau sebesar 70,19%.

## ***BAB VI***

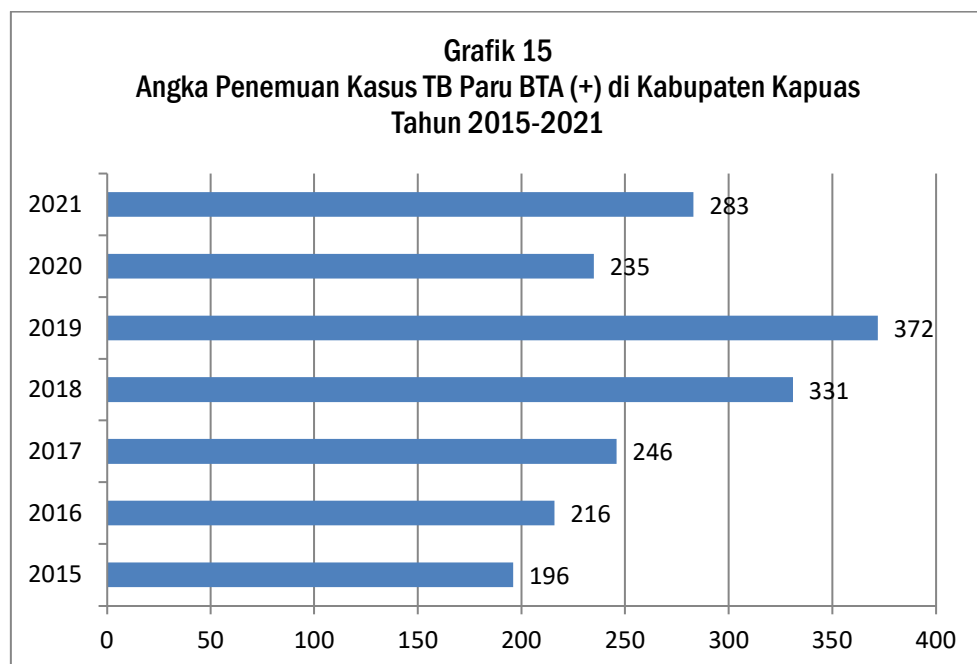
### ***PENGENDALIAN PENYAKIT***

#### **A. PENGENDALIAN PENYAKIT MENULAR LANGSUNG**

##### **1. Persentase orang terduga TBC mendapatkan pelayanan kesehatan sesuai standar**

TB merupakan salah satu kedaruratan global (global emergency). Kegagalan pengobatan TB sebagian besar karena pasien berobat secara tidak teratur, sehingga menimbulkan kasus-kasus Multy Drug Resistance (MDR) maupun Xaviere Drug Resistance (XDR). WHO telah menyusun strategi yang dianggap paling cost effective untuk mengatasi permasalahan kegagalan pengobatan TB, yaitu dengan strategi Directly Observed Treatment Short Course (DOTS) yang telah dimulai sejak tahun 1995.

Pada tahun 2021 cakupan penemuan kasus TB baru BTA (+) sebanyak 293 orang dengan penderita dewasa berjumlah 283 orang dan anak berjumlah 10 orang dari 1.175 orang/anak dengan suspek TB, tahun 2020 cakupan penemuan kasus TB baru BTA (+) sebanyak 241 orang dengan penderita dewasa berjumlah 235 orang dan anak berjumlah 6 orang dari 1.410 orang/anak dengan suspek TB. Pada tahun 2019 cakupan penemuan kasus TB baru BTA (+) sebanyak 375 orang dengan penderita dewasa berjumlah 362 orang dan anak berjumlah 13 orang dari 1.848 orang/anak dengan suspek TB. Pada tahun 2018 cakupan penemuan kasus TB baru BTA (+) sebanyak 331 orang dengan penderita dewasa berjumlah 313 orang dan anak berjumlah 14 orang dari 1.623 orang/anak dengan suspek TB. Pada tahun 2017 cakupan penemuan kasus TB baru BTA (+) sebanyak 246 orang (17.62%) dari 1.396 orang dengan suspek TB. Pada tahun 2016 sebesar 216 (18.4%) dari 1.172 suspek kasus TB. Sementara Pada tahun 2015 Cakupan penemuan kasus TB baru BTA (+) sebesar 196 (15%) dari 1.301 suspek kasus TB.





Pada tahun 2021 Angka kesembuhan (Cure Rate) Tuberculosis paru sebesar 34.54%. Angka pengobatan lengkap sebesar 54.02% dan angka keberhasilan pengobatan sebesar 76.69%. Selama tahun 2021 ditemukan data kematian sebanyak 19 orang (7.28%)

Pada tahun 2020 Angka kesembuhan (Cure Rate) Tuberculosis paru sebesar 62,01%. Angka pengobatan lengkap sebesar 34,22% dan angka keberhasilan pengobatan sebesar 80,48%. Selama tahun 2020 ditemukan data kematian sebanyak 24 orang (6,42%)

## **2. Persentase penemuan penderita pneumonia pada balita**

Pada tahun 2021 persentase penemuan penderita pneumonia pada balita ditemukan 107 balita (5.75%) dengan jumlah perkiraan pneumonia pada balita berjumlah 1.215 orang. Dari 26 puskesmas yang ada di kabupaten Kapuas sudah melakukan dan memberikan tatalaksana standar pemeriksaan berjumlah 107 Puskesmas (100%)

## **3. Jumlah kasus HIV dan AIDS**

Jumlah kasus HIV di tahun 2021 terdapat 2 kasus dengan klasifikasi umur terdapat di usia < 4 tahun dan 25-49 tahun masing masing dengan 1 kasus dengan proporsi jenis kelamin laki-laki dan perempuan sebesar 50 %, dengan estimasi orang dengan resiko terinfeksi HIV sebesar 10.077 orang dan sudah mendapatkan pelayanan sesuai standar sebesar 5.852 (54.29%).

Tidak ada kasus baru AIDS ditahun 2021 dan jumlah kematian sebanyak 7 Orang.

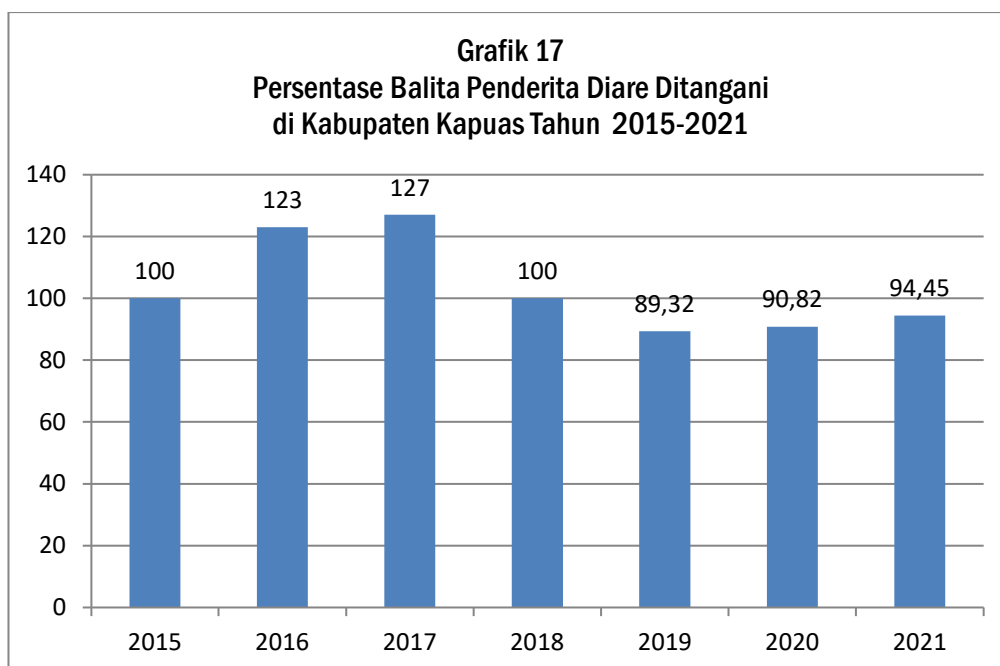
## **4. Persentase diare ditemukan dan ditangani pada balita**

Diare merupakan salah satu penyakit paling sering menyerang anak di seluruh dunia, termasuk Indonesia. Diperkirakan, anak berumur dibawah lima tahun



mengalami 203 episode diare per tahunnya dan empat juta anak meninggal di seluruh dunia akibat diare dan malnutrisi. Kematian akibat diare umumnya disebabkan dehidrasi (kehilangan cairan). Lebih kurang 10% episode diare disertai dehidrasi akibat kehilangan cairan dan elektrolit tubuh secara berlebihan.

Bayi dan anak kecil lebih mudah mengalami dehidrasi dibanding anak yang lebih besar. Karena itu, penanganan awal sangat penting pada anak dengan diare adalah mencegah dan mengatasi keadaan dehidrasi. Pemberian cairan pengganti (cairan rehidrasi) baik yang diberikan secara oral (diminumkan) maupun parenteral (melalui infus) telah berhasil menurunkan angka kematian akibat dehidrasi pada ribuan anak yang menderita diare.



Pada tahun 2021 dengan jumlah penduduk 363.828 target penemuan diare pada balita sebanyak 4.689 dan 9.823 pada semua umur. Semua umur yang dilayani sebesar 2.341 (23.83%) dan balita sebesar 793 (16.91%) mendapatkan oralit untuk semua umur sebanyak 2.191 (93.59%) dan balita 749 (94.45%). Balita yang mendapatkan zink sebanyak 761 (95.96%).

Pada tahun 2020 Dengan jumlah penduduk 361.085 target penemuan diare pada balita sebanyak 5.230 dan 9.749 pada semua umur. Semua umur yang dilayani sebesar 3.234 (33,17%) dan balita sebesar 1.187 (22,69%) mendapatkan oralit untuk semua umur sebanyak 1.789 (55,32%) dan balita 1.708 (90,82%). Balita yang mendapatkan zink sebanyak 1.131 (95,28%)

Pada tahun 2019 Dengan jumlah penduduk 358.820 target penemuan diare pada balita sebanyak 6.050 dan 9.688 pada semua umur. Semua umur yang dilayani sebesar 8.577 (88,53%) dan balita sebesar 3.184 (52,63%) mendapatkan oralit untuk semua umur sebanyak 7.199 (83,9%) dan balita 2.844 (89,32%). Balita yang mendapatkan zink sebanyak 2.847 (33,19%)

Pada Tahun 2018 dengan jumlah penduduk 356.382 target penemuan diare pada balita sebanyak 6.006 dan 9.622 pada semua umur. Semua umur yang dilayani sebesar 4.549 (47,3%) dan balita sebesar 3.062 (51%) mendapatkan oralit untuk semua umur sebanyak 4.549 (100%) dan balita 3.062 (100%). Balita yang mendapatkan zink sebanyak 3.419 (75.2%)

Pada tahun 2017 di Kabupaten Kapuas terdapat 9.558 orang menderita diare yang ditangani (127,3%). Sedangkan pada tahun 2016 terdapat 9.200 kasus diare yang ditangani (123%) Sementara kasus diare di Kabupaten Kapuas pada tahun 2015 sebanyak 5.570 penderita ditangani (100%).

#### **5. Angka penemuan kasus baru kusta (NCDR)**

Pada tahun 2021 tidak ditemukan kasus Kusta Kering (PB) sedangkan Kasus Kusta basah ditemukan kasus berjumlah 17 penderita dengan 11 penderita laki-laki dan 6 penderita perempuan dengan proporsi jenis kelamin 64.71 untuk laki-laki dan 35.29 untuk perempuan. Dan NCDR per 100.000 penduduk sebesar 2.22.

Dari 17 penderita kusta jumlah cacat tingkat 0 sebanyak 13 penderita (76.47%), cacat tingkat 2 berjumlah 2 penderita (11.76%) 1 penderita (12.5%) pada anak usia anak kurang dari 15 tahun

Jumlah kasus terdaftar baik itu kusta kering (PB) dan Kusta Basah (MB) berjumlah 17 orang dengan angka Prevalensi per 100.000 penduduk sebesar 5.50. Dari jumlah kasus tersebut diatas sudah selesai dilakukan pengobatan untuk kusta kering (PB) 3 penderita dan 7 untuk penderita kusta basah (MB).

### **B. PENGENDALIAN PENYAKIT YANG DAPAT DI CEGAH DENGAN IMUNISASI**

#### **1. Acute Flaccid Paralysis (AFP) nonpolio per 100.000 Penduduk <15tahun**

Pada tahun 2021 Dari Jumlah Penduduk usia < 15 Tahun yang berjumlah 88.031 ditemukan 1 kasus Acute Flaccid Paralysis (AFP) yaitu pada wilayah kerja Puskesmas Barimba (Kecamatan Kapuas Hilir).

Pada tahun 2020 Dari Jumlah Penduduk usia < 15 Tahun yang berjumlah 87.513 tidak ditemukan kasus Acute Flaccid Paralysis (AFP).

Pada tahun 2019 Dari Jumlah Penduduk usia < 15 Tahun yang berjumlah 98.015 ditemukan 4 kasus AFP non polio yang ditemukan di wilayah kerja puskesmas: (1 kasus di Puskesmas Tamban Catur, 1 kasus di Puskesmas Palingkau, 1 kasus di Puskesmas Barimba, dan 1 kasus di Puskesmas Pujon) dengan AFR rate 4,08%.

#### **2. Jumlah dan CFR difteri**

Pada tahun 2019 dan tahun 2020 serta tahun 2021 tidak ditemukan kasus CFR Difteri.

#### **3. Jumlah Pertusis**

Pada tahun 2021 dan 2020 tidak ditemukan kasus pertusis sedangkan Pada tahun 2019 ditemukan 4 kasus Pertusis (1 kasus di wilayah kerja puskesmas Selat, 1 kasus di wilayah kerja puskesmas Melati, 1 kasus di wilayah kerja puskesmas Anjir Serapat dan 1 kasus di wilayah kerja puskesmas Basarang).

#### **4. Jumlah Hepatitis B**

Pada tahun 2021 dan 2020 serta 2019 tidak ditemukan kasus Hepatitis B.

#### **5. Jumlah dan CFR tetanus neonatorum**

Pada tahun 2021 dan 2020 serta 2019 tidak ditemukan kasus CFR Tetanus Neonatorum.

## **6. Jumlah suspek campak**

Penyakit campak atau dalam bahasa asing disebut measles, disebabkan oleh virus campak atau morbili yang biasa terdapat di udara bebas. Campak merupakan penyakit yang cukup cepat menular, untuk itu diperlukan pencegahan sejak dini. Imunisasi campak dan Imunisasi MMR (Measles, Mumps, dan Rubella) perlu dilakukan sejak usia 9 bulan, 15 bulan dan 6 tahun.

Di Kabupaten Kapuas di dua tahun terakhir pada tahun 2016 dan 2017 tidak ditemukan kejadian penyakit campak. Sedangkan pada tahun 2015 berdasarkan data surveilans campak, ditemukan 12 penderita campak.

Tahun 2018 ditemukan kasus campak sebesar 80 kasus dengan proporsi terbanyak pada jenis kelamin perempuan dan terbanyak terkena di wilayah kecamatan Selat tepatnya di wilayah kerja Puskesmas Melati dengan 19 kasus Campak. Dengan Insiden Rate sebesar 22.4.

Pada tahun 2019 ditemukan kasus campak sebesar 12 kasus dengan proporsi terbanyak pada jenis kelamin perempuan 9 orang (2,51%) untuk laki laki berjumlah 3 orang (0,84%) dan terbanyak terkena di wilayah kecamatan Kapuas Timur tepatnya di wilayah kerja Puskesmas Anjir Serapat dengan 7 kasus Campak. Dengan Insiden Rate sebesar 3,34.

Pada tahun 2021 dan 2020 di Kabupaten Kapuas tidak ditemukan kasus kejadian suspek campak.

## **7. Persentase KLB ditangani <24 jam**

Kejadian Luar Biasa (KLB) adalah timbulnya atau meningkatnya kejadian kesakitan dan atau kematian yang bermakna secara epidemiologis pada suatu Desa/Kelurahan dalam jangka waktu tertentu dan merupakan keadaan yang dapat menjurus pada terjadinya wabah (PMK No. 1.501/Menkes/Per/X/2010).

Kejadian Luar Biasa (KLB) penyakit menular dan keracunan masih merupakan salah satu masalah kesehatan, karena disamping menimbulkan korban kesakitan dan kematian juga berdampak pada situasi sosial ekonomi masyarakat secara umum (keresahan masyarakat, produktivitas menurun).

Kondisi tersebut menuntut adanya upaya/ tindakan secara cepat dan tepat (kurang dari 24 jam) untuk menanggulangi setiap KLB serta melaporkan kepada tingkat administrasi kesehatan di atasnya.

Pada tahun 2021 terjadi Kejadian Luar Biasa (KLB) di Kabupaten Kapuas yaitu pada wilayah kerja Puskesmas Lamunti (Kecamatan Mantangai). Sedangkan tahun 2020 tidak terjadi Kejadian Luar Biasa (KLB) di kabupaten Kapuas.

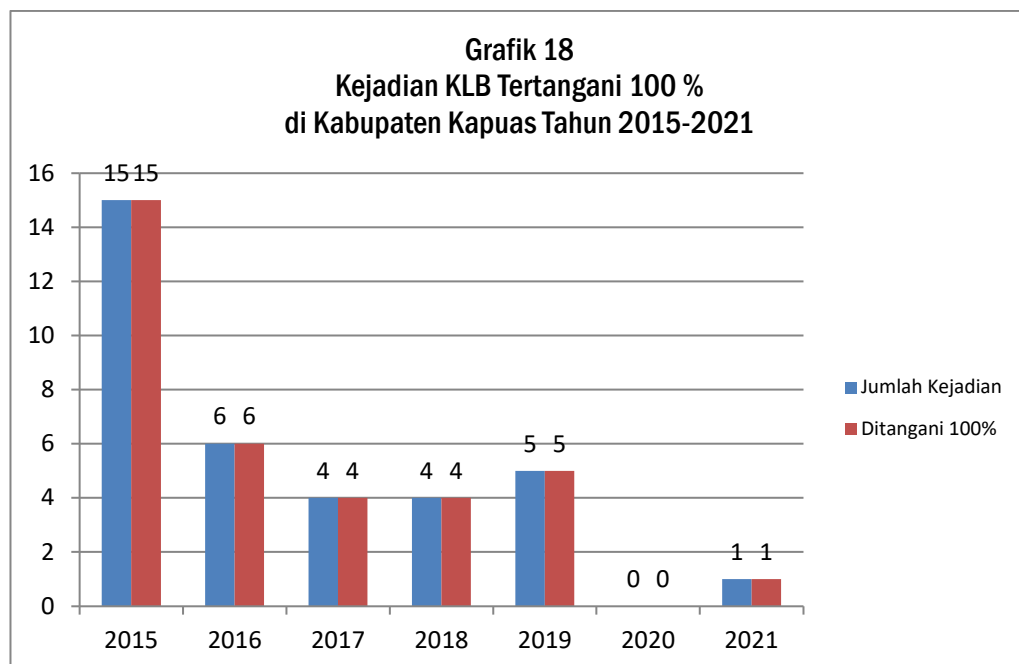
Ditahun 2019 terdapat 5 kejadian luar biasa (KLB) di Kabupaten Kapuas tepatnya di wilayah kerja Puskesmas Selat Kecamatan Selat, Puskesmas Dadahup Kecamatan Dadahup, Puskesmas Lamunti Kecamatan Mantangai dan Puskesmas Sei Tatas Kecamatan Pulau Petak dan Puskesmas Palingkau Kecamatan Kapuas Murung, dari kelima KLB tersebut sudah dilakukan penanganan < 24 jam.

Jenis KLB yang terjadi yaitu Keracunan Pangan dan suspek chikungunya, dari KLB keracunan pangan terdapat di wilayah kerja Puskesmas Selat, Lamunti, Sei tatas dan Dadahup terdapat 832 penderita tetapi tidak ada terjadi kasus kematian sedangkan untuk KLB Suspek Chikungunya terjadi di Wilayah Kerja Puskesmas Palingkau Kecamatan Kapuas Murung dengan jumlah 110 penderita tidak terdapat kasus kematian. Dari kasus KLB tersebut untuk keracunan pangan ada 5.866 orang penduduk terancam sedangkan untuk suspek chikungunya terdapat 553 penduduk terancam.

Pada Tahun 2018 terdapat 4 kejadian luar biasa (KLB) di Kabupaten Kapuas tepatnya di wilayah kerja Puskesmas Selat Kecamatan Selat, Puskesmas Terusan Tengah Kecamatan Bataguh, Puskesmas Barimba Kecamatan Kapuas Hilir dan Puskesmas Timpah Kecamatan Timpah, dari ke empat KLB tersebut sudah dilakukan penanganan < 24 jam.

Jenis KLB yang terjadi Yaitu Campak+rubella dan DBD. Dari KLB campak+rubella terdapat 80 penderita tetapi tidak ada kasus kematian sedangkan untuk KLB DBD dengan jumlah 179 penderita terdapat 3 kasus kematian. Dari kedua KLB tersebut untuk Campak+rubella ada 223.696 orang penduduk terancam sedangkan untuk DBD terdapat 61.442 penduduk terancam.

Di Kabupaten Kapuas pada tahun 2017 terdapat 4 Kejadian Luar Biasa (KLB) meliputi Diare, Keracunan pangan. Semua KLB tersebut dapat direspon dan ditangani <24 jam (100%). Pada tahun 2016 terdapat 6 Kejadian Luar Biasa (KLB) meliputi Difteri, Rabies, AFP, Diare, Keracunan pangan dan DBD. Sedangkan pada tahun 2015 terdapat 15 kasus/kejadian di desa/kelurahan yang termasuk kedalam kategori Kejadian Luar Biasa (KLB) meliputi KLB DBD, Pertusis, KIPI, Keracunan pangan, Diare, Susp. Pneumonia dan Rabies. Semua KLB yang terjadi di desa/kelurahan tersebut semuanya direspon dan ditangani < 24 jam (100%).

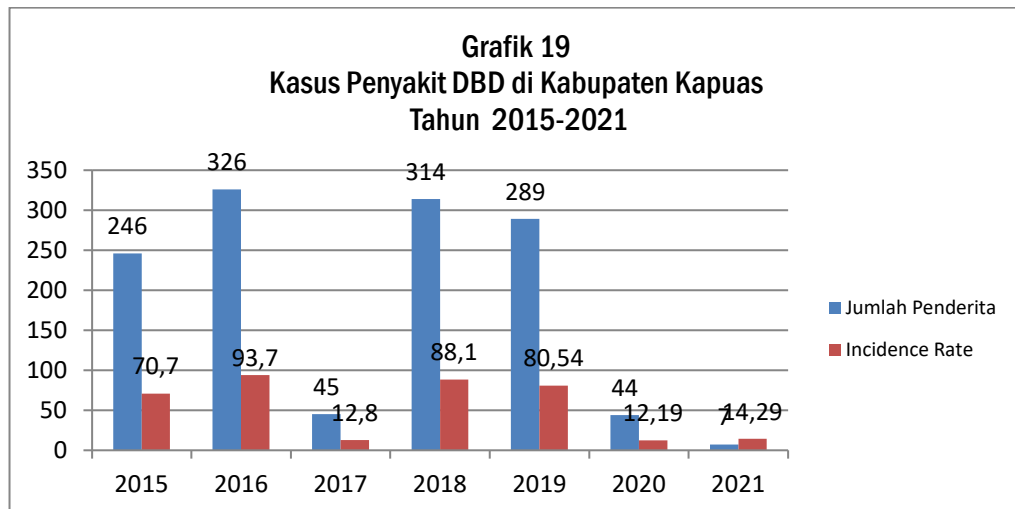


## C. PENGENDALIAN PENYAKIT TULAR VEKTOR DAN ZOONOTIK

### 1. Angka Kesakitan Demam Berdarah Dengue(DBD) per-100.000 penduduk

Demam Berdarah Dengue atau disingkat DBD disebabkan oleh virus dengue yang ditularkan lewat gigitan nyamuk *Aedes aegypti* atau *Aedes albopictus* berkelemin betina. Nyamuk berkaki belang-belang putih ini menggigit manusia di siang hari. Virus dengue terdiri dari empat jenis (strain), yakni dengue tipe 1, 2, 3 dan 4. Namun tipe yang dominan di Indonesia adalah tipe 3.

Virus dengue menyebabkan gangguan pada pembuluh darah kapiler dan sistem pembekuan darah sehingga mengakibatkan perdarahan, dapat menimbulkan kematian. Biasanya, penyakit demam berdarah mewabah ketika pergantian musim dari musim penghujan ke musim kemarau atau sebaliknya. Penyakit ini sebagian besar menyerang anak berumur < 15 tahun, namun dapat juga menyerang orang dewasa.



Pada tahun 2017 di Kabupaten Kapuas terdapat 45 kasus Demam Berdarah dengue (DHF) dengan *Incidence Rate* 12,8 per 100.000 penduduk. Sedangkan pada tahun 2016 terdapat 326 kasus DBD di Kabupaten Kapuas dengan *incidence rate* 93,7 per 100.000 penduduk. Sementara pada tahun 2015 kasus penderita DBD di Kabupaten Kapuas mencapai 246 kasus atau dengan *incidence rate* 70,7 per 100.000 penduduk.

Jumlah kasus DBD ditahun 2018 yang di temukan sebanyak 314 kasus yang terbanyak terdapat di wilayah kerja puskesmas melati dengan 131 kasus DBD. Dengan angka kematian 3 orang. Insiden Rate untuk kasus DBD adalah 88.1

Jumlah kasus DBD ditahun 2019 yang di temukan sebanyak 289 kasus yang terbanyak terdapat di wilayah kerja puskesmas melati dengan 95 kasus DBD. Dengan angka kematian 1 orang. Insiden Rate untuk kasus DBD adalah 80.54.

Jumlah kasus DBD ditahun 2020 yang di temukan sebanyak 44 kasus yang terbanyak terdapat di wilayah kerja puskesmas melati dengan 18 kasus DBD. Dengan angka kematian 1 orang. Insiden Rate untuk kasus DBD adalah 12.19.

Untuk jumlah kasus DBD ditahun 2021 yang di temukan sebanyak 15 kasus yang terbanyak terdapat di wilayah kerja puskesmas melati dengan 7 kasus DBD. Dengan angka kematian 1 orang. Insiden Rate untuk kasus DBD adalah 14.29.

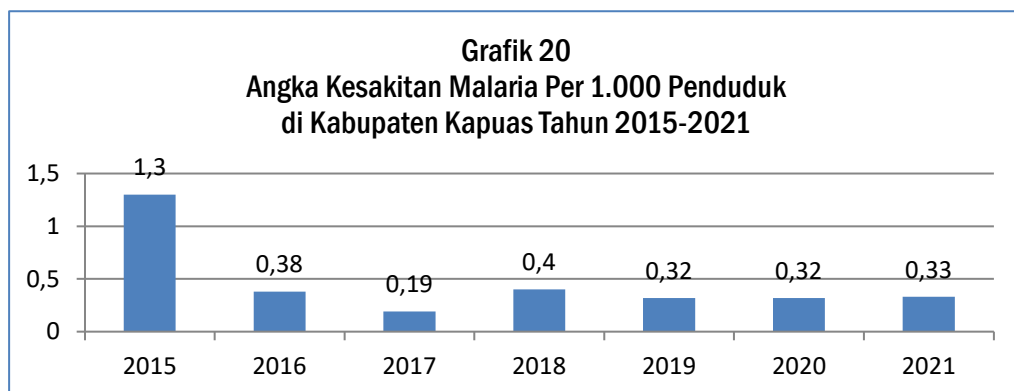
## 2. Angka Kesakitan Malaria per-1.000 Penduduk

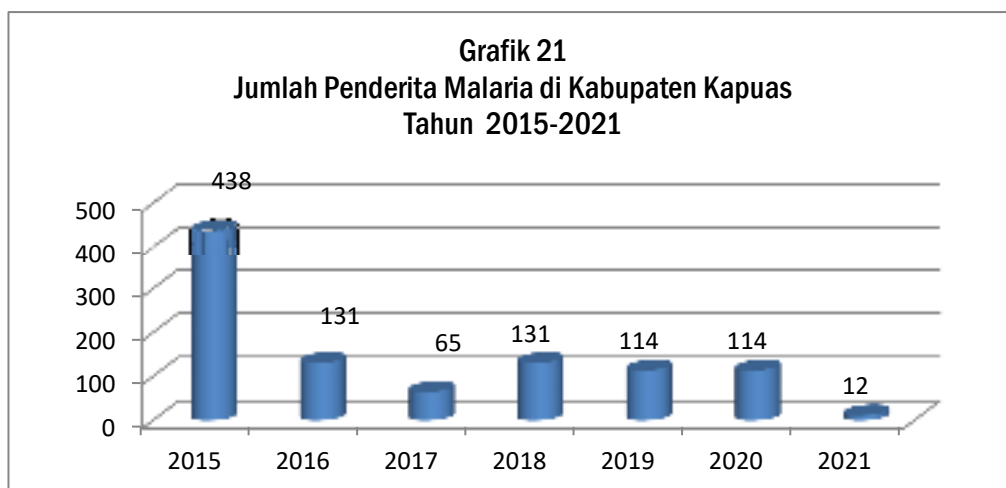
Malaria adalah penyakit yang ditularkan oleh nyamuk yang bernama Anopheles. Nyamuk ini membawa jamur atau parasit plasmodium dan mengigit orang sekaligus menyebarkannya melalui peredaran darah. Penyakit malaria merupakan penyakit yang sangat berbahaya bagi manusia karena bisa menyebabkan kematian.

Nyamuk betina biasa yang menyebarkan jamur atau parasit, yang sebelumnya sudah terkena infeksi oleh plasmodium. Selain melalui nyamuk, penyakit malaria pun menyebarkannya melalui beberapa hal seperti jarum suntik yang sudah terkontaminasi, transfusi darah, dan transplantasi organ. Seorang ibu hamil pun dapat menularkan penyakit kepada bayinya yang di kandung.

Pada tahun 2021 jumlah penderita malaria di Kabupaten Kapuas sebanyak 12 orang dengan pemeriksaan darah positif dengan Angka Kesakitan malaria dengan pemeriksaan darah sebesar 0.03 per 1.000 penduduk. Tidak ada kasus kematian kasus malaria ditahun 2021. Pada tahun 2020 jumlah penderita malaria di Kabupaten Kapuas sebanyak 114 orang dengan pemeriksaan darah positif dengan Angka Kesakitan malaria dengan pemeriksaan darah sebesar 0,32 per 1.000 penduduk. Tidak ada kasus kematian kasus malaria ditahun 2020. Pada tahun 2019 jumlah penderita malaria di Kabupaten Kapuas sebanyak 114 orang dengan pemeriksaan darah positif dengan Angka Kesakitan malaria dengan pemeriksaan darah sebesar 0,4 per 1.000 penduduk. Tidak ada kasus kematian kasus malaria ditahun 2019. Tahun 2018 jumlah penderita malaria di Kabupaten Kapuas sebanyak 131 orang dengan pemeriksaan darah positif dengan Angka Kesakitan malaria dengan pemeriksaan darah sebesar 0,32 per 1.000 penduduk. Tidak ada kasus kematian kasus malaria ditahun 2018. Tahun 2017 jumlah penderita malaria di Kabupaten Kapuas sebanyak 65 orang dengan pemeriksaan darah positif. Tahun 2017 Angka Kesakitan malaria dengan pemeriksaan darah sebesar 0,19 per 1.000 penduduk. Ada 3 orang penderita malaria yang meninggal dunia di tahun 2017. Sedangkan pada tahun 2016 jumlah penderita malaria sebanyak 131 orang dengan pemeriksaan darah positif. Tahun 2016 Angka kesakitan malaria dengan pemeriksaan darah sebesar 0,38 per 1.000 penduduk. Sedangkan pada tahun 2015 terdapat 438 kasus malaria dengan pemeriksaan darah positif. Pada tahun 2015 Angka kesakitan malaria dengan pemeriksaan darah sebesar 1,3 per 1.000 penduduk.

Selama kurun waktu Empat tahun terakhir, tahun 2015, 2016 dan 2017 dan tahun 2018 telah berhasil menurunkan jumlah penderita secara signifikan dan telah berhasil mencapai target yang ditentukan yaitu kurang dari 5 per 1.000 penduduk. Pencapaian ini merupakan usaha dalam rangka eliminasi malaria, diantaranya melalui pembagian kelambu malaria di daerah-daerah endemic malaria. Diharapkan pada tahun 2021 Kabupaten Kapuas sudah terbebas dari penyakit malaria.

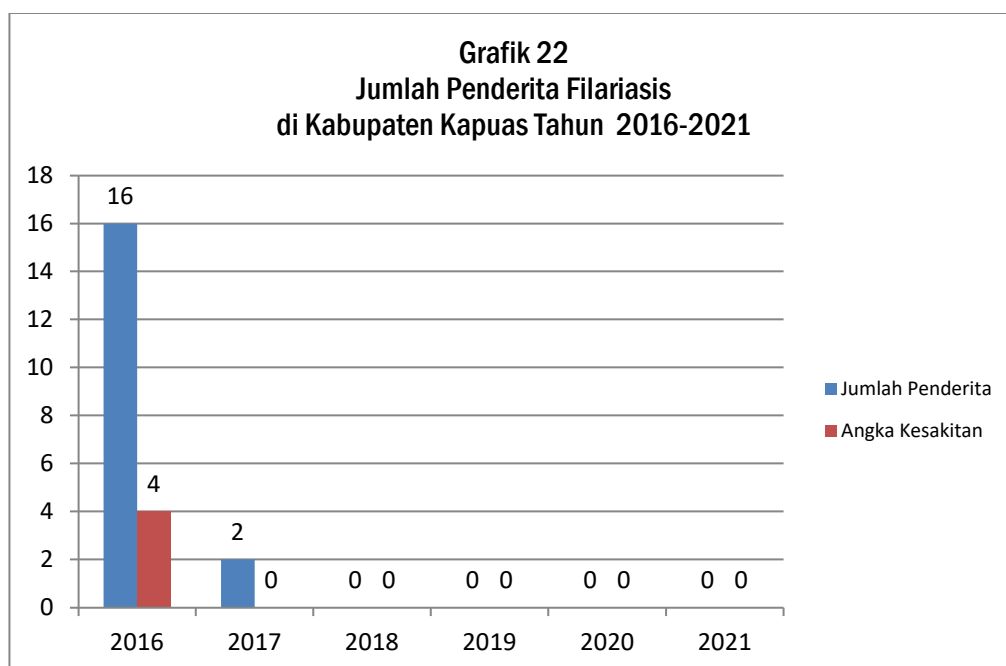




### 3. Penderita Kronis Filariasis

Filariasis adalah penyakit yang disebabkan oleh parasit berupa cacing filaria, yang terdiri dari *Wuchereria bancrofti*, *Brugia malayi* dan *Brugia timori*. Penyakit ini menginfeksi jaringan limfe (getah bening). Filariasis menular melalui gigitan nyamuk yang mengandung cacing filarial dalam tubuhnya. Dalam tubuh manusia, cacing tersebut tumbuh menjadi cacing dewasa dan menetap di jaringan limfe sehingga menyebabkan pembengkakan di lengan dan organ genital.

Pada empat tahun berturut-turut yakni pada tahun 2021, 2020, 2019 dan 2018 tidak ditemukan kasus kronis Filariasis, tetapi di tahun 2017 ada 2 kasus filariasis. Sedangkan di tahun 2016 terdapat 16 kasus filariasis dengan angka kesakitan sebesar 4 per 100.000 penduduk.



## **D. PENGENDALIAN PENYAKIT TIDAK MENULAR**

### **1. Persentase penderita hipertensi yang mendapatkan pelayanan kesehatan sesuai standar**

Jumlah Estimasi Penderita Hipertensi berusia  $\geq 15$  tahun pada tahun 2021 berjumlah 96.012 dengan mendapatkan pelayanan kesehatan sebanyak 71.798 (74.78%). Di tahun 2020 Jumlah Estimasi Penderita Hipertensi berusia  $\geq 15$  tahun berjumlah 122.195 dengan mendapatkan pelayanan kesehatan sebanyak 57.696 (47,22%)

### **2. Persentase penderita DM yang mendapatkan pelayanan kesehatan sesuai standar**

Pada tahun 2021 berdasarkan data yang ada terdapat 3.057 jumlah penderita DM, yang terbanyak terdapat di wilayah kerja Puskesmas Melati 302 penderita yang terkecil di wilayah kerja Puskesmas Dadahup 44 Penderita DM, dari jumlah tersebut sudah mendapatkan pelayanan kesehatan sesuai standar sebanyak 3.057 (100%).

Di Tahun 2020 berdasarkan data yang ada terdapat 3.889 jumlah penderita DM, yang terbanyak terdapat di wilayah kerja puskesmas Melati 413 penderita yang terkecil di wilayah kerja puskesmas Palangkau 49 Penderita DM. dari jumlah tersebut sudah mendapatkan pelayanan kesehatan sesuai standar sebanyak 3.194 (82.13%).

### **3. Persentase deteksi dini kanker leher rahim dan kanker payudara**

Pada tahun 2021 dari 26 Puskesmas yang ada di kabupaten Kapuas sudah melaksanakan kegiatan deteksi dini IVA dan Sadanis. Dari data yang ada terdapat 8.286 perempuan usia 30-50 tahun, sudah dilakukan pemeriksaan leher rahim dan payudara sebanyak 3.684 (44.46%). Dari hasil pemeriksaan IVA ditemukan 10 (0.27%) positif. Ditemukan kecurigaan untuk kanker 2 kasus (0.05%) dan tumor/benjolan 3 kasus (0.08%).

Ditahun 2020 Dari 26 Puskesmas yang ada di kabupaten Kapuas sudah melaksanakan kegiatan deteksi dini IVA dan sadanis. Dari data yang ada terdapat 9.329 perempuan usia 30-50 tahun, sudah dilakukan pemeriksaan leher rahim dan payudara sebanyak 1.964 (21,05%). Dari hasil pemeriksaan IVA ditemukan 3(0,15%) positif. Ditemukan kecurigaan untuk kanker 4 kasus(0,20%) dan tumor/benjolan 1 kasus(0,05%).

### **4. Persentase pelayanan kesehatan orang dengan gangguan jiwa berat**

Pada tahun 2021 sasaran ODGJ berat sebesar 546 penderita dengan proporsi terbanyak di wilayah kerja Puskesmas Melati dengan 54 Penderita. Dari 546 penderita ODGJ berat tersebut sudah mendapat pelayanan kesehatan sebanyak 546 penderita atau sebesar (100%)

Pada tahun 2020 sasaran ODGJ berat sebesar 623 penderita dengan proporsi terbanyak di wilayah kerja puskesmas Melati dengan 67 Penderita. Dari 623 penderita ODGJ berat tersebut sudah mendapat pelayanan kesehatan sebanyak 826 penderita atau sebesar (132,58%)



## ***BAB VII***

### ***KEADAAN LINGKUNGAN***

#### **A. PERSENTASE SARANA AIR MINUM DENGAN RESIKO RENDAH+SEDANG**

Jumlah Sarana Air Minum yang terdata di tahun 2021 berjumlah 761 buah. Yang terbanyak diwilayah kerja Puskesmas Lamunti dengan 180 Buah, dari 626 sarana air minum telah dilakukan Inspeksi Kesehatan Lingkungan (IKL) terhadap 761 buah, hasil pemeriksaan dari 89 sampel yang diambil terdapat 78 buah memenuhi syarat (87.64%)

#### **B. JUMLAH KK DENGAN AKSES TERHADAP FASILITAS SANITASI YANG LAYAK (JAMBA SEHAT)**

Jumlah KK yang ada di tahun 2021 adalah 104.616 dengan Jumlah akses terhadap fasilitas sanitasi yang layak (jamban sehat) yang terdata terdiri dari sharing/komunal, jamban sehat semi permanen, jamban sehat permanen, jumlah KK dengan akses tersebut berjumlah 57.687 buah (55,14%)

#### **C. PERSENTASE DESA STBM**

Ditahun 2021 dari 233 Kel/Desa yang ada di Kabupaten Kapuas baru 207 desa yang melaksanakan STBM(Sanitasi Total Berbasis masyarakat) dengan persentase 88.84%, dan 42 desa yang melaksanakan stop babs atau sekitar 18.03%. Belum ada desa yang memenuhi standar desa STBM.

#### **D. PERSENTASE TEMPAT-TEMPAT UMUM MEMENUHI SYARAT KESEHATAN**

Jumlah Tempat-tempat umum yang ada di tahun 2021 berjumlah 1.354 yang dimana TTU lebih banyak disarana pendidikan.Dilakukan pemeriksaan terhadap tempat-tempat umum tersebut dan didapat baru 498 (36.78%) yang memenuhi syarat kesehatan.

#### **E. PERSENTASE TEMPAT PENGELOLAAN MAKANAN MEMENUHI SYARAT KESEHATAN**

Jumlah Tempat Pengelolaan Makanan yang ada di tahun 2021 berjumlah 1.601 buah yang terdiri dari jasa boga, rumah makan, restoran, depot air minum, dan kantin. Dari 1.601 tempat pengelolaan makanan dilakukan pemeriksaan memenuhi syarat kesehatan dengan hasil sebesar 512 atau sebesar 48.44%.

## 1. COVID – 19

Infeksi virus Corona atau COVID-19 disebabkan oleh coronavirus, Ada dugaan bahwa virus Corona awalnya ditularkan dari hewan ke manusia. Namun, kemudian diketahui bahwa virus Corona juga menular dari manusia ke manusia. Virus Corona yang menyebabkan COVID-19 bisa menyerang siapa saja. Corona Virus Disease 2019 (COVID 19) memasuki wilayah Kabupaten Kapuas mulai dari bulan Maret 2020. Pemerintah Kabupaten Kapuas menetapkan Status Darurat Bencana Non Alami penyebaran wabah penyakit akibat Corona Virus Diseases 2019 (COVID-19).

Pada tahun 2020 yang terpapar adalah kasus terkonfirmasi berjumlah 956 kasus, sedangkan yang sembuh berjumlah 869 kasus dan yang meninggal berjumlah 26 orang. Dinas Kesehatan Kabupaten Kapuas yang bekerjasama dengan rumah sakit kabupaten Kapuas sudah melakukan pemeriksaan Rapid Diagnostik Test (RTD) berjumlah 28.339 orang. Dari semua jumlah tersebut yang Reaktif berjumlah 1.205 orang, dan yang Non Reaktif berjumlah 27.134 orang. Kemudian juga dilakukan uji PCR/SWAB TEST dari 4.817 orang dan yang positif berjumlah 956 orang.

Di Tahun 2021 yang terpapar adalah kasus terkonfirmasi berjumlah 4062 kasus, sedangkan yang sembuh berjumlah 3899 kasus dan yang meninggal berjumlah 161 orang. Dinas Kesehatan Kabupaten Kapuas yang bekerjasama dengan rumah sakit kabupaten Kapuas sudah melakukan pemeriksaan Rapid Diagnostik Test (RTD) berjumlah 36.572 orang. Dari semua jumlah tersebut yang Reaktif berjumlah 3.265 orang, dan yang Non Reaktif berjumlah 33.307 orang. Kemudian juga dilakukan uji PCR/SWAB TEST dari 36.572 orang dan yang positif berjumlah 3.265 orang.

Pada Tahun 2020 Dari 17 kecamatan yang ada di Kabupaten Kapuas yang paling banyak kasus yang ditemukan pada kecamatan Selat dan yang paling sedikit kasus ditemukan pada kecamatan Mandau Talawang. Sedangkan di Tahun 2021 Dari 17 kecamatan yang ada di Kabupaten Kapuas yang paling banyak kasus yang ditemukan pada kecamatan Selat dengan 2.397 kasus dan yang paling sedikit kasus ditemukan pada kecamatan Mandau Talawang dengan 13 Kasus.

**RESUME PROFIL KESEHATAN  
KABUPATEN/KOTA KAPUAS  
TAHUN 2021**

NO	INDIKATOR	ANGKA/NILAI			Satuan	No. Lampiran
		L	P	L + P		
<b>I</b>	<b>GAMBARAN UMUM</b>					
1	Luas Wilayah			17,070	Km <sup>2</sup>	<a href="#">Tabel 1</a>
2	Jumlah Desa/Kelurahan			233	Desa/Kel	<a href="#">Tabel 1</a>
3	Jumlah Penduduk	185,260	178,568	363,828	Jiwa	<a href="#">Tabel 2</a>
4	Rata-rata jiwa/rumah tangga			2.75	Jiwa	<a href="#">Tabel 1</a>
5	Kepadatan Penduduk /Km <sup>2</sup>			21.3	Jiwa/Km <sup>2</sup>	<a href="#">Tabel 1</a>
6	Rasio Beban Tanggungan			42.8	per 100 penduduk produktif	<a href="#">Tabel 2</a>
7	Rasio Jenis Kelamin			103.75		<a href="#">Tabel 2</a>
8	Penduduk 10 tahun ke atas melek huruf	101.5	92.8	98.7	%	<a href="#">Tabel 3</a>
9	Penduduk 10 tahun yang memiliki ijazah tertinggi					
	a. SMP/ MTs	25.1	26.3	25.7	%	<a href="#">Tabel 3</a>
	b. SMA/ SMK/ MA	16.6	14.2	15.4	%	<a href="#">Tabel 3</a>
	c. Sekolah menengah kejuruan	2.5	1.5	2.0	%	<a href="#">Tabel 3</a>
	d. Diploma I/Diploma II	0.3	0.2	0.3	%	<a href="#">Tabel 3</a>
	e. Akademi/Diploma III	0.8	1.1	1.0	%	<a href="#">Tabel 3</a>
	f. Universitas/Diploma IV	5.6	3.6	4.6	%	<a href="#">Tabel 3</a>
	g. S2/S3 (Master/Doktor)	0.0	0.0	0.0	%	<a href="#">Tabel 3</a>
<b>II</b>	<b>SARANA KESEHATAN</b>					
<b>II.1</b>	<b>Sarana Kesehatan</b>					
10	Jumlah Rumah Sakit Umum			1	RS	<a href="#">Tabel 4</a>
11	Jumlah Rumah Sakit Khusus			0	RS	<a href="#">Tabel 4</a>
12	Jumlah Puskesmas Rawat Inap			15	Puskesmas	<a href="#">Tabel 4</a>
13	Jumlah Puskesmas non-Rawat Inap			11	Puskesmas	<a href="#">Tabel 4</a>
14	Jumlah Puskesmas Keliling			11	Puskesmas keliling	<a href="#">Tabel 4</a>
15	Jumlah Puskesmas pembantu			120	Pustu	<a href="#">Tabel 4</a>
16	Jumlah Apotek			24	Apotek	<a href="#">Tabel 4</a>
17	RS dengan kemampuan pelayanan gadar level 1			100	%	<a href="#">Tabel 6</a>
<b>II.2</b>	<b>Akses dan Mutu Pelayanan Kesehatan</b>					
18	Cakupan Kunjungan Rawat Jalan	33.7	49	41.2	%	<a href="#">Tabel 5</a>
19	Cakupan Kunjungan Rawat Inap	1.5	2.3	1.9	%	<a href="#">Tabel 5</a>
20	Angka kematian kasar/ <i>Gross Death Rate</i> (GDR) di RS	70.6	39.8	52.2	per 1.000 pasien keluar	<a href="#">Tabel 7</a>
21	Angka kematian murni/ <i>Nett Death Rate</i> (NDR) di RS	27.6	17.4	21.5	per 1.000 pasien keluar	<a href="#">Tabel 7</a>
22	<i>Bed Occupation Rate</i> (BOR) di RS			41.6	%	<a href="#">Tabel 8</a>
23	<i>Bed Turn Over</i> (BTO) di RS			38.04	Kali	<a href="#">Tabel 8</a>
24	<i>Turn of Interval</i> (TOI) di RS			5.6	Hari	<a href="#">Tabel 8</a>
25	<i>Average Length of Stay</i> (ALOS) di RS			3.0	Hari	<a href="#">Tabel 8</a>

NO	INDIKATOR	ANGKA/NILAI			Satuan	No. Lampiran
		L	P	L + P		
26	Puskesmas dengan ketersediaan obat vaksin & esensial			1.0	%	<a href="#">Tabel 9</a>
<b>II.3 Upaya Kesehatan Bersumberdaya Masyarakat (UKBM)</b>						
27	Jumlah Posyandu			414	Posyandu	<a href="#">Tabel 10</a>
28	Posyandu Aktif			38.41	%	<a href="#">Tabel 10</a>
29	Rasio posyandu per 100 balita			1.71	per 100 balita	<a href="#">Tabel 10</a>
30	Posbindu PTM			214.00	Posbindu PTM	<a href="#">Tabel 10</a>
<b>III SUMBER DAYA MANUSIA KESEHATAN</b>						
31	Jumlah Dokter Spesialis	7	6	13	Orang	<a href="#">Tabel 11</a>
32	Jumlah Dokter Umum	16	30	46	Orang	<a href="#">Tabel 11</a>
33	Rasio Dokter (spesialis+umum)			3.6	per 100.000 penduduk	<a href="#">Tabel 11</a>
34	Jumlah Dokter Gigi + Dokter Gigi Spesialis	2	7	9	Orang	<a href="#">Tabel 11</a>
35	Rasio Dokter Gigi (termasuk Dokter Gigi Spesialis)			2.5	per 100.000 penduduk	<a href="#">Tabel 11</a>
36	Jumlah Bidan		498		Orang	<a href="#">Tabel 12</a>
37	Rasio Bidan per 100.000 penduduk		136.9		per 100.000 penduduk	<a href="#">Tabel 12</a>
38	Jumlah Perawat	314	543	857	Orang	<a href="#">Tabel 12</a>
39	Rasio Perawat per 100.000 penduduk			235.6	per 100.000 penduduk	<a href="#">Tabel 12</a>
40	Jumlah Tenaga Kesehatan kesehatan	25	33	58	Orang	<a href="#">Tabel 13</a>
41	Jumlah Tenaga Sanitasi	14	11	25	Orang	<a href="#">Tabel 13</a>
42	Jumlah Tenaga Gizi	8	41	49	Orang	<a href="#">Tabel 13</a>
43	Jumlah Tenaga Kefarmasian	9	59	68	Orang	<a href="#">Tabel 15</a>
<b>IV PEMBIAYAAN KESEHATAN</b>						
44	Peserta Jaminan Pemeliharaan Kesehatan			73.17	%	<a href="#">Tabel 17</a>
45	Desa yang memanfaatkan dana desa untuk kesehatan			99.07	%	<a href="#">Tabel 18</a>
46	Total Anggaran Kesehatan			333,577,734,480	Rp	<a href="#">Tabel 19</a>
47	APBD Kesehatan terhadap APBD Kab/Kota			19.0	%	<a href="#">Tabel 19</a>
48	Anggaran Kesehatan Perkapita			916,856	Rp	<a href="#">Tabel 19</a>
<b>V KESEHATAN KELUARGA</b>						
<b>V.1 Kesehatan Ibu</b>						
49	Jumlah Lahir Hidup	3,030	2,776	5,806	Orang	<a href="#">Tabel 20</a>
50	Angka Lahir Mati (dilaporkan)	6.9	3.9	5.5	per 1.000 Kelahiran Hidup	<a href="#">Tabel 20</a>
51	Jumlah Kematian Ibu		3		Ibu	<a href="#">Tabel 21</a>
52	Angka Kematian Ibu (dilaporkan)		51.7		per 100.000 Kelahiran Hidup	<a href="#">Tabel 21</a>
53	Kunjungan Ibu Hamil (K1)		99.6		%	<a href="#">Tabel 23</a>
54	Kunjungan Ibu Hamil (K4)		93.5		%	<a href="#">Tabel 23</a>
55	Ibu hamil dengan imunisasi Td2+		40.2		%	<a href="#">Tabel 24</a>
56	Ibu Hamil Mendapat Tablet Tambah Darah 90		93.5		%	<a href="#">Tabel 27</a>
57	Persalinan ditolong Tenaga Kesehatan		98.0		%	<a href="#">Tabel 23</a>
58	Persalinan ditolong Tenaga Kesehatan di Fasyankes		83.6		%	<a href="#">Tabel 23</a>



NO	INDIKATOR	ANGKA/NILAI				No. Lampiran
		L	P	L + P	Satuan	
59	Pelayanan Ibu Nifas KF3		98.1		%	<a href="#">Tabel 23</a>
60	Ibu Nifas Mendapat Vitamin A		101.9		%	<a href="#">Tabel 23</a>
61	Penanganan komplikasi kebidanan		27.5		%	<a href="#">Tabel 30</a>
62	Peserta KB Aktif			65.9	%	<a href="#">Tabel 28</a>
63	Peserta KB Pasca Persalinan			99.7	%	<a href="#">Tabel 29</a>
<b>V.2 Kesehatan Anak</b>						
64	Jumlah Kematian Neonatal	12	9	21	neonatal	<a href="#">Tabel 31</a>
65	Angka Kematian Neonatal (dilaporkan)	4.0	3.0	3.6	per 1.000 Kelahiran Hidup	<a href="#">Tabel 31</a>
66	Jumlah Bayi Mati	14	11	25	bayi	<a href="#">Tabel 31</a>
67	Angka Kematian Bayi (dilaporkan)	4.6	3.6	4.3	per 1.000 Kelahiran Hidup	<a href="#">Tabel 31</a>
68	Jumlah Balita Mati	17	15	32	Balita	<a href="#">Tabel 31</a>
69	Angka Kematian Balita (dilaporkan)	5.6	5.0	5.5	per 1.000 Kelahiran Hidup	<a href="#">Tabel 31</a>
70	Penanganan komplikasi Neonatal	22.4	19.0	20.8	%	<a href="#">Tabel 30</a>
71	Bayi baru lahir ditimbang	100	100	100	%	<a href="#">Tabel 33</a>
72	Berat Badan Bayi Lahir Rendah (BBLR)	1.95	1.80	1.88	%	<a href="#">Tabel 33</a>
73	Kunjungan Neonatus 1 (KN 1)	91.35	92.65	91.97	%	<a href="#">Tabel 34</a>
74	Kunjungan Neonatus 3 kali (KN Lengkap)	89.74	90.09	89.91	%	<a href="#">Tabel 34</a>
75	Bayi yang diberi ASI Eksklusif			38.08	%	<a href="#">Tabel 35</a>
76	Pelayanan kesehatan bayi	81.85	78.45	80.17	%	<a href="#">Tabel 36</a>
77	Desa/Kelurahan UCI			50.21	%	<a href="#">Tabel 37</a>
78	Cakupan Imunisasi Campak/MR pada Bayi	86.50	83.23	84.89	%	<a href="#">Tabel 39</a>
79	Imunisasi dasar lengkap pada bayi	84.10	80.30	82.22	%	<a href="#">Tabel 39</a>
80	Bayi Mendapat Vitamin A			92.13	%	<a href="#">Tabel 41</a>
81	Anak Balita Mendapat Vitamin A			92.43	%	<a href="#">Tabel 41</a>
82	Pelayanan kesehatan balita	79.84	80.33	80.08	%	<a href="#">Tabel 42</a>
83	Balita ditimbang (D/S)	73.25	71.71	72.52	%	<a href="#">Tabel 43</a>
84	Balita gizi kurang (BB/umur)			7.37	%	<a href="#">Tabel 44</a>
85	Balita pendek (TB/umur)			8.55	%	<a href="#">Tabel 44</a>
86	Balita kurus (BB/TB)			4.84	%	<a href="#">Tabel 44</a>
87	Cakupan Penjangkaran Kesehatan Siswa Kelas 1 SD/MI			89.70	%	<a href="#">Tabel 45</a>
88	Cakupan Penjangkaran Kesehatan Siswa Kelas 7 SMP/MTs			90.40	%	<a href="#">Tabel 45</a>
89	Cakupan Penjangkaran Kesehatan Siswa Kelas 10 SMA/MA			91.21	%	<a href="#">Tabel 45</a>
<b>V.3 Kesehatan Usia Produktif dan Usia Lanjut</b>						
90	Pelayanan Kesehatan Usia Produktif	72.05	81.24	76.36	%	<a href="#">Tabel 48</a>
91	Pelayanan Kesehatan Usila (60+ tahun)	89.60	44.80	91.25	%	<a href="#">Tabel 49</a>

NO	INDIKATOR	ANGKA/NILAI				No. Lampiran
		L	P	L + P	Satuan	
<b>VI</b>	<b>PENGENDALIAN PENYAKIT</b>					
<b>VI.1</b>	<b>Pengendalian Penyakit Menular Langsung</b>					
93	Persentase orang terduga TBC mendapatkan pelayanan sesuai standar			20.7	%	<a href="#">Tabel 51</a>
94	CNR seluruh kasus TBC			77.78	per 100.000 penduduk	<a href="#">Tabel 51</a>
95	Case detection rate TBC			26.93	%	<a href="#">Tabel 51</a>
96	Cakupan penemuan kasus TBC anak			7.93	%	<a href="#">Tabel 51</a>
97	Angka kesembuhan BTA+	36.15	31.25	34.54	%	<a href="#">Tabel 52</a>
98	Angka pengobatan lengkap semua kasus TBC	54.60	52.87	54.02	%	<a href="#">Tabel 52</a>
99	Angka keberhasilan pengobatan (Success Rate) semua ka	81.61	75.86	79.69	%	<a href="#">Tabel 52</a>
100	Jumlah kematian selama pengobatan			7.3	per 100.000 penduduk	<a href="#">Tabel 52</a>
101	Penemuan penderita pneumonia pada balita			10.4	%	<a href="#">Tabel 53</a>
102	Balita Pneumonia yang diberikan tatalaksana standar			81.8	%	<a href="#">Tabel 53</a>
103	Puskesmas yang melakukan tatalaksana standar pneumonia min 60%			0.8	%	<a href="#">Tabel 53</a>
104	Jumlah Kasus HIV	11	6	17	Kasus	<a href="#">Tabel 54</a>
105	Jumlah Kasus Baru AIDS	0	0	0	Kasus	<a href="#">Tabel 55</a>
106	Jumlah Kematian karena AIDS	4	3	7	Jiwa	<a href="#">Tabel 55</a>
107	Persentase Diare ditemukan dan ditangani pada balita			16.9	%	<a href="#">Tabel 56</a>
108	Persentase Diare ditemukan dan ditangani pada semua umur			23.8	%	<a href="#">Tabel 56</a>
109	Jumlah Kasus Baru Kusta (PB+MB)	11	6	17	Kasus	<a href="#">Tabel 57</a>
110	Angka penemuan kasus baru kusta (NCDR)	5.9	3.4	4.7	per 100.000 penduduk	<a href="#">Tabel 57</a>
111	Persentase Kasus Baru Kusta anak 0-14 Tahun			0.0	%	<a href="#">Tabel 58</a>
112	Persentase Cacat Tingkat 0 Penderita Kusta			76.5	%	<a href="#">Tabel 58</a>
113	Persentase Cacat Tingkat 2 Penderita Kusta			11.8	%	<a href="#">Tabel 58</a>
114	Angka Cacat Tingkat 2 Penderita Kusta			5.5	per 100.000 penduduk	<a href="#">Tabel 58</a>
115	Angka Prevalensi Kusta			0.4	per 10.000 Penduduk	<a href="#">Tabel 59</a>
116	Penderita Kusta PB Selesai Berobat (RFT PB)	0.0	0.0	0.0	%	<a href="#">Tabel 60</a>
117	Penderita Kusta MB Selesai Berobat (RFT MB)	60.0	66.7	62.5	%	<a href="#">Tabel 60</a>
<b>VI.2</b>	<b>Pengendalian Penyakit yang Dapat Dicegah dengan Imunisasi</b>					
118	AFP Rate (non polio) < 15 th			1.1	per 100.000 penduduk <15 tahun	<a href="#">Tabel 61</a>
119	Jumlah Kasus Difteri	0	0	0	Kasus	<a href="#">Tabel 62</a>
120	Case Fatality Rate Difteri			0.0	%	<a href="#">Tabel 62</a>
121	Jumlah Kasus Pertusis	0	0	0	Kasus	<a href="#">Tabel 62</a>
122	Jumlah Kasus Tetanus Neonatorum	0	0	0	Kasus	<a href="#">Tabel 62</a>



NO	INDIKATOR	ANGKA/NILAI			Satuan	No. Lampiran
		L	P	L + P		
123	Case Fatality Rate Tetanus Neonatorum			0.0	%	<a href="#">Tabel 62</a>
124	Jumlah Kasus Hepatitis B	0	0	0	Kasus	<a href="#">Tabel 62</a>
125	Jumlah Kasus Suspek Campak	0	0	0	Kasus	<a href="#">Tabel 62</a>
126	Insiden rate Campak	0.0	0.0	0.0	per 100.000 penduduk	<a href="#">Tabel 62</a>
127	KLB ditangani < 24 jam			100.0	%	<a href="#">Tabel 63</a>
<b>VI.3 Pengendalian Penyakit Tular Vektor dan Zoonotik</b>						
128	Angka kesakitan ( <i>Incidence Rate</i> ) DBD	4.9	3.4	4.1	per 100.000 penduduk	<a href="#">Tabel 65</a>
129	Angka kematian ( <i>Case Fatality Rate</i> ) DBD	22.2	0.0	13.3	%	<a href="#">Tabel 65</a>
130	Angka Kesakitan Malaria ( <i>Annual Parasit Incidence</i> )	0.0	0.0	0.0	per 1.000 penduduk	<a href="#">Tabel 66</a>
131	Konfirmasi laboratorium pada suspek Malaria			200.0	%	<a href="#">Tabel 66</a>
132	Pengobatan standar kasus Malaria positif			100.0	%	<a href="#">Tabel 66</a>
133	<i>Case Fatality Rate</i> Malaria	0.0	0.0	0.0	%	<a href="#">Tabel 66</a>
134	Penderita Kronis Filariasis	0	0	0	Kasus	<a href="#">Tabel 67</a>
<b>VI.4 Pengendalian Penyakit Tidak Menular</b>						
135	Penderita Hipertensi Mendapat Pelayanan Kesehatan	74.3	75.2	74.8	%	<a href="#">Tabel 68</a>
136	Penyandang DM mendapatkan pelayanan kesehatan sesuai standar			100.0	%	<a href="#">Tabel 69</a>
138	Deteksi Dini Kanker Leher Rahim dan Kanker Payudara		44.5		% perempuan usia 30-50 tahu	<a href="#">Tabel 70</a>
139	Persentase IVA positif pada perempuan usia 30-50 tahun		0.3		%	<a href="#">Tabel 70</a>
140	% tumor/benjolan payudara pada perempuan 30-50 tahun		0.1		%	<a href="#">Tabel 70</a>
141	Pelayanan Kesehatan Orang dengan Gangguan Jiwa Berat			100.0	%	<a href="#">Tabel 71</a>
<b>VII KESEHATAN LINGKUNGAN</b>						
142	Sarana air minum dengan risiko rendah dan sedang			79.2	%	<a href="#">Tabel 72</a>
143	Sarana air minum memenuhi syarat			84.8	%	<a href="#">Tabel 72</a>
144	(jamban sehat)			28.3	%	<a href="#">Tabel 73</a>
145	Desa STBM			0.0	%	<a href="#">Tabel 74</a>
146	Tempat-tempat umum memenuhi syarat kesehatan			89.7	%	<a href="#">Tabel 75</a>
147	Tempat pengelolaan makanan memenuhi syarat kesehatan			46.7	%	<a href="#">Tabel 76</a>

TABEL 1

LUAS WILAYAH, JUMLAH DESA/KELURAHAN, JUMLAH PENDUDUK, JUMLAH RUMAH TANGGA,  
DAN KEPADATAN PENDUDUK MENURUT KECAMATAN  
KABUPATEN KAPUAS  
TAHUN 2021

NO	KECAMATAN	LUAS WILAYAH ( <i>km</i> <sup>2</sup> )	JUMLAH			JUMLAH PENDUDUK	JUMLAH RUMAH TANGGA	RATA-RATA JIWA/RUMAH TANGGA	KEPADATAN PENDUDUK <i>per km</i> <sup>2</sup>
			DESA	KELURAHAN	DESA + KELURAHAN				
1	2	3	4	5	6	7	8	9	10
1	Selat	70.61	2	8	10	62,729	23,100	2.72	888.35
2	Bataguh	413.56	14	1	15	37,203	13,248	2.81	89.96
3	Kapuas Timur	184.68	7	0	7	25,947	10,424	2.49	140.49
4	Kapuas Kuala	401.02	13	0	13	20,683	7,138	2.90	51.58
5	Tamban Catur	90.69	10	0	10	16,084	5,793	2.78	177.36
6	Kapuas Hilir	82.11	3	5	8	14,370	5,011	2.87	175.01
7	Pulau Petak	185.04	12	0	12	20,807	7,617	2.73	112.45
8	Kapuas Murung	444.73	21	2	23	27,103	9,151	2.96	60.94
9	Dadahup	602.91	15	0	15	12,406	4,180	2.97	20.58
10	Basarang	221.14	14	0	14	19,923	7,674	2.60	90.09
11	Kapuas Barat	428.88	11	1	12	20,299	7,142	2.84	47.33
12	Mantangai	6,340.71	38	0	38	39,128	13,788	2.84	6.17
13	Timpah	1,915.68	9	0	9	10,524	3,858	2.73	5.49
14	Kapuas Tengah	1,961.80	13	0	13	15,754	5,662	2.78	8.03
15	Pasak Talawang	969.47	10	0	10	6,655	2,867	2.32	6.86
16	Kapuas Hulu	1,193.56	14	0	14	8,318	3,395	2.45	6.97
17	Mandau Talawang	1,563.78	10	0	10	5,895	2,084	2.83	3.77
JUMLAH (KAB/KOTA)		17,070.39	216	17	233	363,828	132,132	2.75	21.31

Sumber : - Pusdatin

- Dukcapil Kabupaten Kapuas
- Tapem Sekda Kabupaten Kapuas



TABEL 2

JUMLAH PENDUDUK MENURUT JENIS KELAMIN DAN KELOMPOK UMUR  
KABUPATEN KAPUAS  
TAHUN 2021

NO	KELOMPOK UMUR (TAHUN)	JUMLAH PENDUDUK			
		LAKI-LAKI	PEREMPUAN	LAKI-LAKI+PEREMPUAN	RASIO JENIS KELAMIN
1	2	3	4	5	6
1	0 - 4	12,542	11,722	24,264	107.00
2	5 - 9	16,171	15,850	32,021	102.03
3	10 - 14	16,439	15,307	31,746	107.40
4	15 - 19	14,611	14,462	29,073	101.03
5	20 - 24	14,688	14,641	29,329	100.32
6	25 - 29	14,851	14,506	29,357	102.38
7	30 - 34	14,775	14,003	28,778	105.51
8	35 - 39	14,168	14,408	28,576	98.33
9	40 - 44	14,203	13,307	27,510	106.73
10	45 - 49	14,472	13,794	28,266	104.92
11	50 - 54	11,883	11,384	23,267	104.38
12	55 - 59	9,204	8,527	17,731	107.94
13	60 - 64	6,715	6,134	12,849	109.47
14	65 - 69	4,502	4,227	8,729	106.51
15	70 - 74	2,626	2,949	5,575	89.05
16	75+	3,410	3,347	6,757	101.88
JUMLAH		185,260	178,568	363,828	103.75
ANGKA BEBAN TANGGUNGAN (DEPENDENCY RATIO)				42.83	

Sumber : Pusdatin

TABEL 3

PENDUDUK BERUMUR 15 TAHUN KE ATAS YANG MELEK HURUF  
DAN IJAZAH TERTINGGI YANG DIPEROLEH MENURUT JENIS KELAMIN  
KABUPATEN KAPUAS  
TAHUN 2021

NO	VARIABEL	JUMLAH			PERSENTASE		
		LAKI-LAKI	PEREMPUAN	LAKI-LAKI+ PEREMPUAN	LAKI-LAKI	PEREMPUAN	LAKI-LAKI+ PEREMPUAN
1	2	3	4	5	6	7	8
1	PENDUDUK BERUMUR 15 TAHUN KE ATAS	140,108	135,689	275,797			
2	PENDUDUK BERUMUR 15 TAHUN KE ATAS YANG MELEK HURUF	142,215	130,010	272,225	101.50	92.79	98.70
3	PERSENTASE PENDIDIKAN TERTINGGI YANG DITAMATKAN:						
	a. TIDAK MEMILIKI IJAZAH SD	18,921	27,510	46,431	13.50	20.27	16.84
	b. SD/MI	49,753	44,445	94,198	35.51	32.76	34.15
	c. SMP/ MTs	35,195	35,632	70,827	25.12	26.26	25.68
	d. SMA/ MA	23,300	19,281	42,581	16.63	14.21	15.44
	e. SEKOLAH MENENGAH KEJURUAN	3,433	2,022	5,455	2.45	1.49	1.98
	f. DIPLOMA I/DIPLOMA II	448	339	787	0.32	0.25	0.29
	g. AKADEMI/DIPLOMA III	1,149	1,547	2,696	0.82	1.14	0.98
	h. UNIVERSITAS/DIPLOMA IV	7,900	4,910	12,810	5.64	3.62	4.64
	i. S2/S3 (MASTER/DOKTOR)	0	0	0	0.00	0.00	0.00

Sumber :

TABEL 4

**JUMLAH SARANA KESEHATAN MENURUT KEPEMILIKAN  
KABUPATEN KAPUAS  
TAHUN 2021**

NO	FASILITAS KESEHATAN	PEMILIKAN/PENGELOLA						
		KEMENKES	PEM.PROV	PEM.KAB/KOTA	TNI/POLRI	BUMN	SWASTA	JUMLAH
1	2	3	4	5	6	7	8	9
<b>RUMAH SAKIT</b>								
1	RUMAH SAKIT UMUM	0	0	1	0	0	0	1
2	RUMAH SAKIT KHUSUS	0	0	0	0	0	0	0
<b>PUSKESMAS DAN JARINGANNYA</b>								
1	PUSKESMAS RAWAT INAP	0	0	15	0	0	0	15
	- JUMLAH TEMPAT TIDUR	0	0	155	0	0	0	155
2	PUSKESMAS NON RAWAT INAP	0	0	11	0	0	0	11
3	PUSKESMAS KELILING	0	0	11	0	0	0	11
4	PUSKESMAS PEMBANTU	0	0	120	0	0	0	120
<b>SARANA PELAYANAN LAIN</b>								
1	RUMAH BERSALIN	0	0	0	0	0	4	4
2	KLINIK PRATAMA	0	0	0	0	0	5	5
3	KLINIK UTAMA	0	0	0	0	0	0	0
4	BALAI PENGOBATAN	0	0	0	0	0	0	0
5	PRAKTIK DOKTER BERSAMA	0	0	0	0	0	4	4
6	PRAKTIK DOKTER UMUM PERORANGAN	0	0	0	0	0	63	63
7	PRAKTIK DOKTER GIGI PERORANGAN	0	0	0	0	0	5	5
8	PRAKTIK DOKTER SPESIALIS PERORANGAN	0	0	0	0	0	0	0
9	PRAKTIK PENGOBATAN TRADISIONAL	0	0	0	0	0	0	0
10	BANK DARAH RUMAH SAKIT	0	0	0	0	0	0	0
11	UNIT TRANSFUSI DARAH	0	0	1	0	0	0	1
12	LABORATORIUM KESEHATAN	0	0	1	0	0	0	1
<b>SARANA PRODUKSI DAN DISTRIBUSI KEFARMASIAN</b>								
1	INDUSTRI FARMASI	0	0	0	0	0	0	0
2	INDUSTRI OBAT TRADISIONAL	0	0	0	0	0	0	0
3	USAHA MIKRO OBAT TRADISIONAL	0	0	0	0	0	2	2
4	PRODUKSI ALAT KESEHATAN	0	0	0	0	0	0	0
5	PEDAGANG BESAR FARMASI	0	0	0	0	0	0	0
6	APOTEK	0	0	0	0	0	24	24
7	APOTEK PRB	0	0	0	0	1	1	2
8	TOKO OBAT	0	0	0	0	0	20	20
9	TOKO ALKES	0	0	0	0	0	0	0

Sumber : Bidang SDK Dinas Kesehatan Kabupaten Kapuas

TABEL 5

JUMLAH KUNJUNGAN RAWAT JALAN, RAWAT INAP, DAN KUNJUNGAN GANGGUAN JIWA DI SARANA PELAYANAN KESEHATAN  
KABUPATEN/KOTA KAPUAS  
TAHUN 2021

NO	SARANA PELAYANAN KESEHATAN	JUMLAH KUNJUNGAN						KUNJUNGAN GANGGUAN JIWA		
		RAWAT JALAN			RAWAT INAP			JUMLAH		
		L	P	L+P	L	P	L+P	L	P	L+P
1	2	3	4	5	6	7	8	9	10	11
<b>JUMLAH KUNJUNGAN</b>		<b>62,384</b>	<b>87,416</b>	<b>149,800</b>	<b>2,785</b>	<b>4,028</b>	<b>6,793</b>	<b>3,280</b>	<b>2,653</b>	<b>5,933</b>
<b>JUMLAH PENDUDUK KAB/KOTA</b>		<b>185,260</b>	<b>178,568</b>	<b>363,828</b>	<b>185,260</b>	<b>178,568</b>	<b>363,828</b>			
<b>CAKUPAN KUNJUNGAN (%)</b>		<b>33.7</b>	<b>49.0</b>	<b>41.2</b>	<b>1.5</b>	<b>2.3</b>	<b>1.9</b>			
<b>A Fasilitas Pelayanan Kesehatan Tingkat Pertama</b>										
1	Puskesmas									
	Selat	3.426	4.798	8.224	0	0	0	2	0	2
	Melati	6.714	8.981	15.695	0	0	0	22	21	43
	Pulau Telo	1.954	3.195	5.149	0	0	0	54	19	73
	Panamas	1.764	2.891	4.655	0	0	0	4	0	4
	Terusan Tendoah	806	2.346	3.152	23	41	64	3	1	4
	Pulau Kupang	2.808	6.015	8.826	0	0	0	2	1	3
	Aniir Serapat	174	411	585	0	0	0	58	40	98
	Lupak	1.171	1.469	2.640	27	29	56	0	4	4
	Tamban Catur	918	1.412	2.328	24	37	61	1	0	1
	Tamban Baru	1.729	3.541	5.267	0	0	0	0	0	0
	Barimba	4.758	11.737	16.495	0	0	0	0	0	0
	Sei Talas	2.509	3.381	5.890	0	0	0	7	0	7
	Pallinkau	0	0	0	0	0	0	49	26	75
	Palanokau	337	320	657	0	0	0	0	0	0
	Dadehup	817	1.161	1.978	49	78	125	0	0	0
	Talekung Punei	0	0	0	0	0	0	0	0	0
	Basarang	910	958	1.868	0	0	0	0	0	0
	Mandomai	0	0	0	0	0	0	67	44	111
	Martangai	463	640	1.103	56	81	117	0	0	0
	Danau Rawah	471	402	873	5	12	17	0	2	2
	Lamunti	615	749	1.364	0	0	0	0	1	1
	Timoah	0	0	0	0	0	0	0	4	4
	Puon	1.605	2.057	3.662	115	150	265	0	0	0
	Jankano	0	0	0	0	0	0	0	0	0
	Sei Hanyo	0	0	0	0	0	0	0	0	0
	Sei Pinang	1.848	1.684	3.532	0	0	0	0	0	0
2	Klinik Pratama									
	1	0	0	0	0	0	0	0	0	0
	2	0	0	0	0	0	0	0	0	0
	3	0	0	0	0	0	0	0	0	0
	dst	0	0	0	0	0	0	0	0	0
3	Praktik Mandiri Dokter									
	1	0	0	0	0	0	0	0	0	0
	2	0	0	0	0	0	0	0	0	0
	3	0	0	0	0	0	0	0	0	0
	dst	0	0	0	0	0	0	0	0	0
4	Praktik Mandiri Dokter Gigi									
	1	0	0	0	0	0	0	0	0	0
	2	0	0	0	0	0	0	0	0	0
	3	0	0	0	0	0	0	0	0	0
	dst	0	0	0	0	0	0	0	0	0
5	Praktik Mandiri Bidan									
	1	0	0	0	0	0	0	0	0	0
	2	0	0	0	0	0	0	0	0	0
	3	0	0	0	0	0	0	0	0	0
	dst	0	0	0	0	0	0	0	0	0
<b>SUB JUMLAH I</b>		<b>35,792</b>	<b>57,987</b>	<b>93,779</b>	<b>299</b>	<b>406</b>	<b>705</b>	<b>269</b>	<b>171</b>	<b>440</b>
<b>B Fasilitas Pelayanan Kesehatan Tingkat Lanjut</b>										
1	Klinik Utama									
	1	0	0	0	0	0	0	0	0	0
	2	0	0	0	0	0	0	0	0	0
	3	0	0	0	0	0	0	0	0	0
	dst	0	0	0	0	0	0	0	0	0
2	RS Umum									
	1. RSUD dr.H. Soemamo Sostroadmodjo Kapuas	26.592	29.429	56.021	2.466	3.622	6.088	3.011	2.482	5.493
	2	0	0	0	0	0	0	0	0	0
	3	0	0	0	0	0	0	0	0	0
	dst	0	0	0	0	0	0	0	0	0
3	RS Khusus									
	1	0	0	0	0	0	0	0	0	0
	2	0	0	0	0	0	0	0	0	0
	3	0	0	0	0	0	0	0	0	0
	dst	0	0	0	0	0	0	0	0	0
4	Praktik Mandiri Dokter Spesialis									
	1	0	0	0	0	0	0	0	0	0
	2	0	0	0	0	0	0	0	0	0
	3	0	0	0	0	0	0	0	0	0
	dst	0	0	0	0	0	0	0	0	0
<b>SUB JUMLAH II</b>		<b>26,592</b>	<b>29,429</b>	<b>56,021</b>	<b>2,466</b>	<b>3,622</b>	<b>6,088</b>	<b>3,011</b>	<b>2,482</b>	<b>5,493</b>

Sumber : Bidang SDK Dinas Kesehatan Kabupaten Kapuas  
Subbag Program Informasi dan Humas Dinas Kesehatan Kabupaten Kapuas  
RSUD dr.H. Soemamo Sostroadmodjo Kapuas  
Catatan: Puskesmas non rawat inap hanya melayani kunjungan rawat jalan

TABEL 6

PERSENTASE FASILITAS PELAYANAN KESEHATAN  
DENGAN KEMAMPUAN PELAYANAN GAWAT DARURAT (GADAR ) LEVEL I  
KABUPATEN KAPUAS  
TAHUN 2021

NO	FASILITAS PELAYANAN KESEHATAN (FASYANKES)	JUMLAH FASYANKES	MEMPUNYAI KEMAMPUAN YAN. GADAR LEVEL I	
			JUMLAH	%
1	2	3	4	5
1	RUMAH SAKIT UMUM	1	1	100.00
2	RUMAH SAKIT KHUSUS	0	0	0.00
JUMLAH (KAB/KOTA)		1	1	100.00

Sumber : Bidang SDK Dinas Kesehatan Kabupaten Kapuas



TABEL 7

ANGKA KEMATIAN PASIEN DI RUMAH SAKIT  
KABUPATEN KAPUAS  
TAHUN 2021

NO	NAMA RUMAH SAKIT <sup>a</sup>	JUMLAH TEMPAT TIDUR	PASIEEN KELUAR (HIDUP + MATI)			PASIEEN KELUAR MATI			PASIEEN KELUAR MATI ≥ 48 JAM DIRAWAT			Gross Death Rate			Net Death Rate		
			L	P	L + P	L	P	L + P	L	P	L + P	L	P	L + P	L	P	L + P
1	2	3	4	5	6	7	8	9	10	11	12	13	14	15	16	17	18
1	RSUD dr.H.SOEMARNO SOSROATMODJO	160	2,465	3,622	6,087	174	144	318	68	63	131	70.59	39.76	52.24	27.59	17.39	21.52
KABUPATEN/KOTA		160	2,465	3,622	6,087	174	144	318	68	63	131	70.59	39.76	52.24	27.59	17.39	21.52

Sumber: RSUD dr.H.Soemarno Sostroadmodjo Kapuas

Keterangan: <sup>a</sup> termasuk rumah sakit swasta

TABEL 8

INDIKATOR KINERJA PELAYANAN DI RUMAH SAKIT  
KABUPATEN KAPUAS  
TAHUN 2021

NO	NAMA RUMAH SAKIT <sup>a</sup>	JUMLAH TEMPAT TIDUR	PASIEN KELUAR (HIDUP + MATI)	JUMLAH HARI PERAWATAN	JUMLAH LAMA DIRAWAT	BOR (%)	BTO (KALI)	TOI (HARI)	ALOS (HARI)
1	2	3	4	5	6	7	8	9	10
1	RSUD dr.H.SOEMARNO SOSROATMODJO	160	6,087	24,275	18,187	41.57	38	5.61	2.99
	KABUPATEN/KOTA	160	6,087	24,275	18,187	41.57	38.04	5.61	2.99

Sumber: RSUD dr.H.Soemarno Sostroadmodjo Kapuas

Keterangan: <sup>a</sup> termasuk rumah sakit swasta

TABEL 9

**PERSENTASE PUSKESMAS DENGAN KETERSEDIAAN OBAT DAN VAKSIN ESENSIAL  
KABUPATEN/KOTA KAPUAS  
TAHUN 2021**

NO	KECAMATAN	PUSKESMAS	KETERSEDIAAN OBAT & VAKSIN ESENSIAL*
1	2	3	4
1	Selat	Selat	V
		Melati	V
		Pulau Telo	V
		Panamas	V
2	Bataguh	Terusan Tengah	V
		Pulau Kupang	V
3	Kapuas Timur	Anjir Serapat	V
4	Kapuas Kuala	Lupak	V
5	Tamban Catur	Tamban Catur	V
		Tamban Baru	V
6	Kapuas Hilir	Barimba	V
7	Pulau Petak	Sei Tatas	V
8	Kapuas Murung	Palingkau	V
		Palangkau	V
9	Dadahup	Dadahup	V
		Talekung Punei	V
10	Basarang	Basarang	V
11	Kapuas Barat	Mandomai	V
12	Mantangai	Mantangai	V
		Danau Rawah	V
		Lamunti	V
13	Timpah	Timpah	V
14	Kapuas Tengah	Pujon	V
15	Pasak Talawang	Jangkang	V
16	Kapuas Hulu	Sei Hanyo	V
17	Mandau Talawang	Sei Pinang	X ✓
JUMLAH PUSKESMAS YANG MEMILIKI 80% OBAT DAN VAKSIN ESENSIAL			25
JUMLAH PUSKESMAS YANG MELAPOR			26
% PUSKESMAS DENGAN KETERSEDIAAN OBAT & VAKSIN ESENSIAL			96.15%

Sumber : Gudang Farmasi Kabupaten Kapuas

Keterangan: \*) beri tanda "V" jika puskesmas memiliki obat dan vaksin esensial  $\geq 80\%$

\*) beri tanda "X" jika puskesmas memiliki obat dan vaksin esensial  $< 80\%$

\*) jika puskesmas tersebut tidak melapor, mohon dikosongkan atau tidak memberi tanda "V" maupun "X"



TABEL 10

JUMLAH POSYANDU DAN POSBINDU PTM\* MENURUT KECAMATAN DAN PUSKESMAS  
KABUPATEN KAPUAS  
TAHUN 2021

NO	KECAMATAN	PUSKESMAS	STRATA POSYANDU									POSYANDU AKTIF (PURI)*		JUMLAH POSBINDU PTM**
			PRATAMA		MADYA		PURNAMA		MANDIRI		JUMLAH			
			JUMLAH	%	JUMLAH	%	JUMLAH	%	JUMLAH	%		JUMLAH	%	
1	2	3	4	5	6	7	8	9	10	11	12	13	14	15
1	Selat	Selat	0	0.00	4	100.00	0	0.00	0	0.00	4	0	0.00	4
		Melati	0	0.00	10	52.63	9	47.37	0	0.00	19	9	47.37	6
		Pulau Telo	0	0.00	7	41.18	6	35.29	4	23.53	17	10	58.82	4
		Panamas	0	0.00	4	80.00	1	20.00	0	0.00	5	1	20.00	1
2	Bataguh	Terusan Tengah	0	0.00	12	66.67	6	33.33	0	0.00	18	6	33.33	7
		Pulau Kupang	0	0.00	15	62.50	9	37.50	0	0.00	24	9	37.50	5
3	Kapuas Timur	Anjir Serapat	0	0.00	12	80.00	3	20.00	0	0.00	15	3	20.00	10
4	Kapuas Kuala	Lupak	1	5.00	10	50.00	9	45.00	0	0.00	20	9	45.00	9
5	Tamban Catur	Tamban Catur	0	0.00	5	50.00	5	50.00	0	0.00	10	5	50.00	10
		Tamban Baru	4	19.05	11	52.38	6	28.57	0	0.00	21	6	28.57	5
6	Kapuas Hilir	Barimba	0	0.00	10	55.56	8	44.44	0	0.00	18	8	44.44	11
7	Pulau Petak	Sei Tatas	4	14.29	17	60.71	7	25.00	0	0.00	28	7	25.00	19
8	Kapuas Murung	Palingkau	5	22.73	7	31.82	10	45.45	0	0.00	22	10	45.45	10
		Palangkau	0	0.00	6	46.15	7	53.85	0	0.00	13	7	53.85	11
9	Dadahup	Dadahup	0	0.00	6	66.67	3	33.33	0	0.00	9	3	33.33	4
		Talekung Punei	0	0.00	6	75.00	2	25.00	0	0.00	8	2	25.00	8
10	Basarang	Basarang	0	0.00	12	42.86	16	57.14	0	0.00	28	16	57.14	9
11	Kapuas Barat	Mandomai	2	8.00	9	36.00	13	52.00	1	4.00	25	14	56.00	10
12	Mantangai	Mantangai	0	0.00	13	68.42	6	31.58	0	0.00	19	6	31.58	15
		Danau Rawah	4	36.36	3	27.27	4	36.36	0	0.00	11	4	36.36	6
		Lamunti	0	0.00	8	66.67	4	33.33	0	0.00	12	4	33.33	13
13	Timpah	Timpah	0	0.00	9	69.23	4	30.77	0	0.00	13	4	30.77	3
14	Kapuas Tengah	Pujon	0	0.00	12	66.67	6	33.33	0	0.00	18	6	33.33	9
15	Pasak Talawang	Jangkang	0	0.00	9	75.00	3	25.00	0	0.00	12	3	25.00	10
16	Kapuas Hulu	Sei Hanyo	4	30.77	5	38.46	4	30.77	0	0.00	13	4	30.77	5
17	Mandau Talawang	Sei Pinang	0	0.00	9	75.00	3	25.00	0	0.00	12	3	25.00	10
JUMLAH (KAB/KOTA)			24	5.80	231	55.80	154	37.20	5	1.21	414	159	38.41	214
RASIO POSYANDU PER 100 BALITA												1.71		

Sumber : Bidang Kesmas Dinas Kesehatan Kabupaten Kapuas  
Bidang P2P Dinas Kesehatan Kabupaten Kapuas

\*PURI: Purnama Mandiri

\*\*PTM: Penyakit Tidak Menular

561 0

TABEL 11

JUMLAH TENAGA MEDIS DI FASILITAS KESEHATAN  
KABUPATEN KAPUAS  
TAHUN 2021

NO	UNIT KERJA	DR SPESIALIS <sup>a</sup>			DOKTER UMUM			TOTAL			DOKTER GIGI			DOKTER GIGI SPESIALIS			TOTAL		
		L	P	L+P	L	P	L+P	L	P	L+P	L	P	L+P	L	P	L+P	L	P	L+P
1	2	3	4	5	6	7	8	9	10	11	12	13	14	15	16	17	18	19	20
1	Selat	0	0	0	0	2	2	0	2	2	1	0	1	0	0	0	1	0	1
2	Melati	0	0	0	0	2	2	0	2	2	0	1	1	0	0	0	0	1	1
3	Pulau Telo	0	0	0	0	1	1	0	1	1	0	1	1	0	0	0	0	1	1
4	Handel Panamas	0	0	0	1	0	1	1	0	1	0	0	0	0	0	0	0	0	0
5	Terusan Tengah	0	0	0	1	0	1	1	0	1	0	0	0	0	0	0	0	0	0
6	Pulau Kupang	0	0	0	1	1	2	1	1	2	0	0	0	0	0	0	0	0	0
7	Anjir Serapat	0	0	0	0	2	2	0	2	2	0	1	1	0	0	0	0	1	1
8	Lupak	0	0	0	0	1	1	0	1	1	0	0	0	0	0	0	0	0	0
9	Tamban Catur	0	0	0	1	1	2	1	1	2	0	0	0	0	0	0	0	0	0
10	Tamban Baru	0	0	0	1	1	2	1	1	2	0	0	0	0	0	0	0	0	0
11	Barimba	0	0	0	0	1	1	0	1	1	0	0	0	0	0	0	0	0	0
12	Sei Tatas	0	0	0	1	0	1	1	0	1	0	0	0	0	0	0	0	0	0
13	Palingkau	0	0	0	0	1	1	0	1	1	0	1	1	0	0	0	0	1	1
14	Palangkau	0	0	0	0	0	0	0	0	0	0	0	0	0	0	0	0	0	0
15	Dadahup	0	0	0	0	1	1	0	1	1	0	1	1	0	0	0	0	1	1
16	Talekung Punai	0	0	0	0	0	0	0	0	0	0	0	0	0	0	0	0	0	0
17	Basarang	0	0	0	0	1	1	0	1	1	0	0	0	0	0	0	0	0	0
18	Mandomai	0	0	0	1	1	2	1	1	2	0	0	0	0	0	0	0	0	0
19	Mantangai	0	0	0	1	0	1	1	0	1	0	0	0	0	0	0	0	0	0
20	Danau Rawah	0	0	0	1	0	1	1	0	1	0	0	0	0	0	0	0	0	0
21	Lamunti	0	0	0	1	0	1	1	0	1	0	0	0	0	0	0	0	0	0
22	Timpah	0	0	0	0	1	1	0	1	1	0	0	0	0	0	0	0	0	0
23	Pujon	0	0	0	0	1	1	0	1	1	0	0	0	0	0	0	0	0	0
24	Jangkang	0	0	0	1	0	1	1	0	1	0	0	0	0	0	0	0	0	0
25	Sei Hanyo	0	0	0	1	0	1	1	0	1	0	0	0	0	0	0	0	0	0
26	Sei Pinang	0	0	0	0	0	0	0	0	0	0	0	0	0	0	0	0	0	0
1	RSUD Kapuas dst. (mencakup RS Pemerintah dan swasta dan termasuk pula Rumah Bersalin)	7	6	13	4	12	16	11	18	29	0	2	2	1	0	1	1	2	3
SARANA PELAYANAN KESEHATAN LAIN		0	0	0	0	0	0	0	0	0	0	0	0	0	0	0	0	0	0
KLINIK DI INSTITUSI DIKNAKES/DIKLAT		0	0	0	0	0	0	0	0	0	0	0	0	0	0	0	0	0	0
KLINIK DI DINAS KESEHATAN KAB/KOTA		0	0	0	0	0	0	0	0	0	0	0	0	0	0	0	0	0	0
JUMLAH (KAB/KOTA) <sup>b</sup>		7	6	13	16	30	46	23	36	59	1	7	8	1	0	1	2	7	9
RASIO TERHADAP 100.000 PENDUDUK <sup>b</sup>				3.57			12.64			16.22			2.20			0.27			2.47

Keterangan : a) Jumlah termasuk S3; b) Tenaga kesehatan yang bertugas di lebih dari satu tempat, hanya dihitung satu kali

Sumber : Bidang SDK Dinas Kesehatan Kabupaten Kapuas

RSUD dr.H.Soemarno Sostroadmodjo Kapuas

TABEL 12

JUMLAH TENAGA KEPERAWATAN DAN KEBIDANAN DI FASILITAS KESEHATAN  
KABUPATEN KAPUAS  
TAHUN 2021

NO	UNIT KERJA	PERAWAT <sup>a</sup>			BIDAN
		L	P	L+P	
1	2	3	4	5	6
1	Selat	4	13	17	8
2	Melati	1	19	20	15
3	Pulau Telo	5	20	25	16
4	Handel Panamas	7	12	19	13
5	Terusan Tengah	7	8	15	13
6	Pulau Kupang	10	15	25	26
7	Anjir Serapat	11	19	30	24
8	Lupak	8	11	19	17
9	Tamban Catur	2	11	13	14
10	Tamban Baru	12	14	26	15
11	Barimba	8	26	34	26
12	Sei Tatas	12	18	30	18
13	Palingkau	13	13	26	18
14	Palangkau	7	10	17	15
15	Dadahup	9	11	20	12
16	Talekung Punai	10	6	16	8
17	Basarang	7	24	31	32
18	Mandomai	14	23	37	22
19	Mantangai	12	18	30	20
20	Danau Rawah	16	13	29	19
21	Lamunti	12	16	28	18
22	Timpah	19	13	32	13
23	Pujon	17	27	44	31
24	Jangkang	12	10	22	16
25	Sei Hanyo	13	17	30	16
26	Sei Pinang	6	9	15	10
1	RSUD	60	147	207	43
	dst. (mencakup RS Pemerintah	0	0	0	0
	dan swasta dan termasuk	0	0	0	0
	pula Rumah Bersalin)	0	0	0	0
	SARANA PELAYANAN KESEHATAN LAIN	0	0	0	0
	KLINIK DI INSTITUSI DIKNAKES/DIKLAT	0	0	0	0
	KLINIK DI DINAS KESEHATAN KAB/KOTA	0	0	0	0
	JUMLAH (KAB/KOTA) <sup>b</sup>	314	543	857	498
	RASIO TERHADAP 100.000 PENDUDUK <sup>b</sup>			235.55	136.88

Sumber : Bidang SDK Dinas Kesehatan Kabupaten Kapuas

RSUD dr.H.Soemarno Sostroadmodjo Kapuas

Keterangan : a) Jumlah termasuk S3; b) Tenaga kesehatan yang bertugas di lebih dari satu tempat, hanya dihitung satu kali



TABEL 13

JUMLAH TENAGA KESEHATAN MASYARAKAT, KESEHATAN LINGKUNGAN, DAN GIZI DI FASILITAS KESEHATAN  
KABUPATEN KAPUAS  
TAHUN 2021

NO	UNIT KERJA	KESEHATAN MASYARAKAT			KESEHATAN LINGKUNGAN			GIZI		
		L	P	L+P	L	P	L+P	L	P	L+P
1	2	3	4	5	6	7	8	9	10	11
1	Selat	0	3	3	1	0	1	0	1	1
2	Melati	1	5	6	0	0	0	0	1	1
3	Pulau Telo	0	3	3	0	1	1	0	2	2
4	Handel Panamas	1	0	1	0	2	2	0	1	1
5	Terusan Tengah	1	1	2	0	1	1	0	1	1
6	Pulau Kupang	0	1	1	0	1	1	0	2	2
7	Anjir Serapat	2	4	6	0	1	1	0	2	2
8	Lupak	2	0	2	2	0	2	1	1	2
9	Tamban Catur	0	1	1	0	0	0	1	1	2
10	Tamban Baru	1	2	3	2	0	2	1	1	2
11	Barimba	0	1	1	1	0	1	0	1	1
12	Sei Tatas	2	2	4	0	1	1	0	2	2
13	Palingkau	0	3	3	3	0	3	0	3	3
14	Palangkau	0	0	0	0	0	0	0	2	2
15	Dadahup	2	0	2	0	0	0	0	2	2
16	Talekung Punai	1	0	1	2	0	2	0	1	1
17	Basarang	1	2	3	0	0	0	0	1	1
18	Mandomai	1	3	4	1	0	1	0	0	0
19	Mantangai	1	0	1	0	0	0	0	1	1
20	Danau Rawah	2	0	2	0	0	0	0	1	1
21	Lamunti	0	1	1	0	1	1	1	0	1
22	Timpah	1	0	1	1	0	1	0	0	0
23	Pujon	2	0	2	0	0	0	0	2	2
24	Jangkang	1	0	1	0	0	0	0	1	1
25	Sei Hanyo	1	0	1	0	1	1	0	2	2
26	Sei Pinang	1	0	1	0	0	0	0	1	1
1	RSUD	1	1	2	1	2	3	4	8	12
	dst. (mencakup RS Pemerintah	0	0	0	0	0	0	0	0	0
	dan swasta dan termasuk	0	0	0	0	0	0	0	0	0
	pula Rumah Bersalin)	0	0	0	0	0	0	0	0	0
	SARANA PELAYANAN KESEHATAN LAIN	0	0	0	0	0	0	0	0	0
	KLINIK DI INSTITUSI DIKNAKES/DIKLAT	0	0	0	0	0	0	0	0	0
	KLINIK DI DINAS KESEHATAN KAB/KOTA	0	0	0	0	0	0	0	0	0
	JUMLAH (KAB/KOTA) <sup>a</sup>	25	33	58	14	11	25	8	41	49
	RASIO TERHADAP 100.000 PENDUDUK <sup>a</sup>			15.94			6.87			13.47

Sumber : Bidang SDK Dinas Kesehatan Kabupaten Kapuas  
RSUD dr.H.Soemarno Sostroadmodjo Kapuas

Keterangan : a) Tenaga kesehatan yang bertugas di lebih dari satu tempat, hanya dihitung satu kali

TABEL 14

JUMLAH TENAGA TEKNIK BIOMEDIKA, KETERAPIAN FISIK, DAN KETEKNISAN MEDIK DI FASILITAS KESEHATAN  
KABUPATEN KAPUAS  
TAHUN 2021

NO	UNIT KERJA	AHLI LABORATORIUM MEDIK			TENAGA TEKNIK BIOMEDIKA LAINNYA			KETERAPIAN FISIK			KETEKNISAN MEDIS		
		L	P	L+P	L	P	L+P	L	P	L+P	L	P	L+P
1	2	3	4	5	6	7	8	9	10	11	12	13	14
1	Selat	0	2	2	0	0	0	0	0	0	0	3	3
2	Melati	0	1	1	0	0	0	0	0	0	0	1	1
3	Pulau Telo	0	2	2	0	0	0	0	0	0	0	0	0
4	Handel Panamas	0	0	0	0	0	0	0	0	0	0	1	1
5	Terusan Tengah	1	1	2	0	0	0	0	0	0	0	0	0
6	Pulau Kupang	0	0	0	0	0	0	0	0	0	1	1	2
7	Anjir Serapat	1	1	2	0	0	0	0	0	0	0	1	1
8	Lupak	0	2	2	0	0	0	0	0	0	0	1	1
9	Tamban Catur	0	0	0	0	0	0	0	0	0	0	1	1
10	Tamban Baru	0	0	0	0	0	0	0	0	0	0	1	1
11	Barimba	0	2	2	0	0	0	0	0	0	1	1	2
12	Sei Tatas	0	0	0	0	0	0	0	0	0	0	1	1
13	Palingkau	0	2	2	0	0	0	0	0	0	0	1	1
14	Palangkau	0	1	1	0	0	0	0	0	0	0	0	0
15	Dadahup	0	1	1	0	0	0	0	0	0	0	0	0
16	Talekung Punai	0	1	1	0	0	0	0	0	0	0	0	0
17	Basarang	0	1	1	0	0	0	0	0	0	0	1	1
18	Mandomai	0	2	2	0	0	0	0	0	0	1	1	2
19	Mantangai	0	1	1	0	0	0	0	0	0	0	0	0
20	Danau Rawah	0	0	0	0	0	0	0	0	0	0	0	0
21	Lamunti	0	0	0	0	0	0	0	0	0	0	1	1
22	Timpah	0	3	3	0	0	0	0	0	0	1	0	1
23	Pujon	1	0	1	0	0	0	0	0	0	0	0	0
24	Jangkang	0	1	1	0	0	0	0	0	0	0	1	1
25	Sei Hanyo	0	1	1	0	0	0	0	0	0	0	0	0
26	Sei Pinang	0	0	0	0	0	0	0	0	0	0	0	0
1	RSUD	8	18	26	6	2	8	3	2	5	3	3	6
	dst. (mencakup RS Pemerintah	0	0	0	0	0	0	0	0	0	0	0	0
	dan swasta dan termasuk	0	0	0	0	0	0	0	0	0	0	0	0
	pula Rumah Bersalin)	0	0	0	0	0	0	0	0	0	0	0	0
	SARANA PELAYANAN KESEHATAN LAIN	0	0	0	0	0	0	0	0	0	0	0	0
	KLINIK DI INSTITUSI DIKNAKES/DIKLAT	0	0	0	0	0	0	0	0	0	0	0	0
	KLINIK DI DINAS KESEHATAN KAB/KOTA	0	0	0	0	0	0	0	0	0	0	0	0
	JUMLAH (KAB/KOTA) <sup>a</sup>	11	43	54	6	2	8	3	2	5	9	18	27
	RASIO TERHADAP 100.000 PENDUDUK <sup>a</sup>			14.84			2.20			1.37			7.42

Sumber : Bidang SDK Dinas Kesehatan Kabupaten Kapuas

RSUD dr.H.Soemarno Sostroadmodjo Kapuas

Keterangan : a) Tenaga kesehatan yang bertugas di lebih dari satu tempat, hanya dihitung satu kali

TABEL 15

**JUMLAH TENAGA KEFARMASIAN DI FASILITAS KESEHATAN  
KABUPATEN KAPUAS  
TAHUN 2021**

NO	UNIT KERJA	TENAGA KEFARMASIAN								
		TENAGA TEKNIS KEFARMASIAN <sup>a</sup>			APOTEKER			TOTAL		
		L	P	L + P	L	P	L + P	L	P	L + P
1	2	3	4	5	6	7	8	9	10	11
1	Selat	0	2	2	0	2	2	0	4	4
2	Melati	1	2	3	0	1	1	0	3	4
3	Pulau Telo	0	2	2	0	1	1	0	3	3
4	Handel Panamas	0	2	2	0	0	0	0	2	2
5	Terusan Tengah	0	1	1	0	0	0	0	1	1
6	Pulau Kupang	0	1	1	0	2	2	0	3	3
7	Anjir Serapat	0	0	0	0	1	1	0	1	1
8	Lupak	0	1	1	0	0	0	0	1	1
9	Tamban Catur	0	0	0	1	0	1	1	0	1
10	Tamban Baru	0	0	0	0	0	0	0	0	0
11	Barimba	0	0	0	0	2	2	0	2	2
12	Sei Tatas	0	1	1	0	1	1	0	2	2
13	Palingkau	0	2	2	0	1	1	0	3	3
14	Palangkau	0	1	1	0	0	0	0	1	1
15	Dadahup	0	2	2	0	0	0	0	2	2
16	Talekung Punai	0	1	1	0	0	0	0	1	1
17	Basarang	0	1	1	1	1	2	1	2	3
18	Mandomai	0	2	2	0	0	0	0	2	2
19	Mantangai	0	0	0	0	0	0	0	0	0
20	Danau Rawah	0	0	0	0	0	0	0	0	0
21	Lamunti	0	1	1	0	1	1	0	2	2
22	Timpah	0	1	1	0	0	0	0	1	1
23	Pujon	0	1	1	0	0	0	0	1	1
24	Jangkang	0	1	1	0	0	0	0	1	1
25	Sei Hanyo	0	2	2	0	1	1	0	3	3
26	Sei Pinang	0	0	0	0	1	1	0	1	1
1	RS .....	5	13	18	1	4	5	6	17	23
	dst. (mencakup RS Pemerintah	0	0	0	0	0	0	0	0	0
	dan swasta dan termasuk	0	0	0	0	0	0	0	0	0
	pula Rumah Bersalin)	0	0	0	0	0	0	0	0	0
	SARANA PELAYANAN KESEHATAN LAIN	0	0	0	0	0	0	0	0	0
	KLINIK DI INSTITUSI DIKNAKES/DIKLAT	0	0	0	0	0	0	0	0	0
	KLINIK DI DINAS KESEHATAN KAB/KOTA	0	0	0	0	0	0	0	0	0
	JUMLAH (KAB/KOTA) <sup>b</sup>	6	40	46	3	19	22	9	59	68
	RASIO TERHADAP 100.000 PENDUDUK <sup>b</sup>			12.64			6.05			18.69

Sumber : Bidang SDK Dinas Kesehatan Kabupaten Kapuas

RSUD dr.H.Soemarno Sostroadmodjo Kapuas

Keterangan : a) Termasuk analis farmasi, asisten apoteker, dan sarjana farmasi;

b) Tenaga kesehatan yang bertugas di lebih dari satu tempat, hanya dihitung satu kali

TABEL 16

**JUMLAH TENAGA PENUNJANG/PENDUKUNG KESEHATAN DI FASILITAS KESEHATAN  
KABUPATEN KAPUAS  
TAHUN 2021**

NO	UNIT KERJA	TENAGA PENUNJANG/PENDUKUNG KESEHATAN									TOTAL		
		PEJABAT STRUKTURAL			TENAGA PENDIDIK			TENAGA DUKUNGAN MANAJEMEN					
		L	P	L+P	L	P	L+P	L	P	L+P	L	P	L+P
1	2	3	4	5	6	7	8	9	10	11	12	13	14
1	Selat	1	1	2	0	0	0	2	5	7	3	6	9
2	Melati	0	0	0	0	0	0	2	7	9	2	7	9
3	Pulau Telo	2	0	2	0	0	0	4	0	4	6	0	6
4	Handel Panamas	1	1	2	0	0	0	1	2	3	2	3	5
5	Terusan Tengah	1	1	2	0	0	0	1	2	3	2	3	5
6	Pulau Kupang	2	0	2	0	0	0	3	3	6	5	3	8
7	Anjir Serapat	2	0	2	0	0	0	5	1	6	7	1	8
8	Lupak	1	1	2	0	0	0	2	1	3	3	2	5
9	Tamban Catur	2	0	2	0	0	0	4	2	6	6	2	8
10	Tamban Baru	2	0	2	0	0	0	4	1	5	6	1	7
11	Barimba	1	1	2	0	0	0	2	3	5	3	4	7
12	Sei Tatas	0	2	2	0	0	0	1	3	4	1	5	6
13	Palingkau	0	0	0	0	0	0	0	2	2	0	2	2
14	Palangkau	1	0	1	0	0	0	2	1	3	3	1	4
15	Dadahup	1	1	2	0	0	0	2	1	3	3	2	5
16	Talekung Punai	2	0	2	0	0	0	1	1	2	3	1	4
17	Basarang	1	1	2	0	0	0	2	4	6	3	5	8
18	Mandomai	2	0	2	0	0	0	3	1	4	5	1	6
19	Mantangai	1	1	2	0	0	0	1	2	3	2	3	5
20	Danau Rawah	2	0	2	0	0	0	1	1	2	3	1	4
21	Lamunti	0	2	2	0	0	0	3	1	4	3	3	6
22	Timpah	1	0	1	0	0	0	1	0	1	2	0	2
23	Pujon	0	0	0	0	0	0	1	1	2	1	1	2
24	Jangkang	1	1	2	0	0	0	1	0	1	2	1	3
25	Sei Hanyo	1	1	2	0	0	0	0	2	2	1	3	4
26	Sei Pinang	1	1	2	0	0	0	0	0	0	1	1	2
1	RS .....	5	8	13	0	0	0	96	98	194	101	106	207
	dst. (mencakup RS Pemerintah	0	0	0	0	0	0	0	0	0	0	0	0
	dan swasta dan termasuk	0	0	0	0	0	0	0	0	0	0	0	0
	pula Rumah Bersalin)	0	0	0	0	0	0	0	0	0	0	0	0
	SARANA PELAYANAN KESEHATAN LAIN	0	0	0	0	0	0	0	0	0	0	0	0
	INSTITUSI DIKNAKES/DIKLAT	0	0	0	0	0	0	0	0	0	0	0	0
	DINAS KESEHATAN KAB/KOTA	13	7	20	0	0	0	18	29	47	31	36	67
	JUMLAH (KAB/KOTA) <sup>a</sup>	47	30	77	0	0	0	163	174	337	210	204	414

Sumber : Bidang SDK Dinas Kesehatan Kabupaten Kapuas

RSUD dr.H.Soemarno Sostroadmodjo Kapuas

Keterangan : a) Tenaga penunjang/pendukung kesehatan yang bertugas di lebih dari satu tempat, hanya dihitung satu kali



TABEL 17

**CAKUPAN JAMINAN KESEHATAN PENDUDUK MENURUT JENIS JAMINAN  
KABUPATEN KAPUAS  
TAHUN 2021**

NO	JENIS KEPESERTAAN	PESERTA JAMINAN KESEHATAN	
		JUMLAH	%
1	2	3	4
<b>PENERIMA BANTUAN IURAN (PBI)</b>			
1	PBI APBN	119,162	32.75
2	PBI APBD	58,961	16.21
SUB JUMLAH PBI		178,123	48.96
<b>NON PBI</b>			
1	Pekerja Penerima Upah (PPU)	75,151	20.66
2	Pekerja Bukan Penerima Upah (PBPU)/mandiri	41,025	11.28
3	Bukan Pekerja (BP)	6,765	1.86
SUB JUMLAH NON PBI		122,941	33.79
<b>JUMLAH (KAB/KOTA)</b>		<b>301,064</b>	<b>82.75</b>

Sumber : Bidang Yankes Dinas Kesehatan Kabupaten Kapuas  
BPJS cabang Kapuas



TABEL 18

PERSENTASE DESA YANG MEMANFAATKAN DANA DESA UNTUK KESEHATAN MENURUT KECAMATAN DAN PUSKESMAS  
KABUPATEN/KOTA KAPUAS  
TAHUN 2021

NO	KECAMATAN	PUSKESMAS	DESA		
			JUMLAH	YG MEMANFAATKAN DANA DESA UNTUK KESEHATAN	%
1	2	3	4	5	6
1	Selat	Selat	0	0	0.00
		Melati	0	0	0.00
		Pulau Telo	2	2	100.00
		Panamas	0	0	0.00
2	Bataguh	Terusan Tengah	7	7	100.00
		Pulau Kupang	7	7	100.00
3	Kapuas Timur	Anjir Serapat	7	7	100.00
4	Kapuas Kuala	Lupak	13	13	100.00
5	Tamban Catur	Tamban Catur	4	4	100.00
		Tamban Baru	6	6	100.00
6	Kapuas Hilir	Barimba	3	3	100.00
7	Pulau Petak	Sei Tatas	12	12	100.00
8	Kapuas Murung	Palingkau	10	10	100.00
		Palangkau	11	11	100.00
9	Dadahup	Dadahup	7	7	100.00
		Talekung Punei	8	8	100.00
10	Basarang	Basarang	14	14	100.00
11	Kapuas Barat	Mandomai	11	11	100.00
12	Mantangai	Mantangai	15	14	93.33
		Danau Rawah	10	10	100.00
		Lamunti	13	13	100.00
13	Timpah	Timpah	9	9	100.00
14	Kapuas Tengah	Pujon	13	13	100.00
15	Pasak Talawang	Jangkang	10	10	100.00
16	Kapuas Hulu	Sei Hanyo	14	13	92.86
17	Mandau Talawang	Sei Pinang	10	10	100.00
JUMLAH (KAB/KOTA)			216	214	99.07

Sumber : Bidang Kesmas Dinas Kesehatan Kabupaten Kapuas  
Dinas Pemberdayaan Masyarakat dan Desa

TABEL 19

ANGGARAN KESEHATAN KABUPATEN/KOTA  
KABUPATEN/KOTA KAPUAS  
TAHUN 2021

NO	SUMBER BIAYA	ALOKASI ANGGARAN KESEHATAN	
		Rupiah	%
1	2	3	4
	<b>ANGGARAN KESEHATAN BERSUMBER:</b>		
1	APBD KAB/KOTA	252,007,814,480	75.55
	a. Belanja Operasi	168,476,770,393	
	b. Belanja Modal	34,990,196,437	
	c. Dana Alokasi Khusus (DAK)	48,540,847,650	
	- DAK fisik	10,526,926,200	
	1. Reguler	8,288,295,000	
	2. Farmasi	1,300,000,000	
	3. BHP Farmasi	938,631,200	
	- DAK non fisik	38,013,921,450	
	1. BOK Kabupaten	9,301,901,450	
	2. Akreditasi	1,625,311,000	
	3. Jampersal	3,105,200,000	
	4. BOK Puskesmas	23,981,509,000	
2	APBD PROVINSI	-	0.00
	a. Belanja Langsung		
	b. Belanja Tidak Langsung		
	c. Dana Alokasi Khusus (DAK) : BOK		
3	APBN :	-	0.00
	a. Dana Dekonsentrasi		
	b. Lain-lain (sebutkan), misal bansos kapitasi		
4	PINJAMAN/HIBAH LUAR NEGERI (PHLN) (sebutkan <i>project</i> dan sumber dananya)		0.00
5	SUMBER PEMERINTAH LAIN*	81,569,920,000	24.45
	a. DBH Pajak Rokok	8,000,000,000	
	b. Dana kapitasi FKTP	73,569,920,000	
TOTAL ANGGARAN KESEHATAN		333,577,734,480	
TOTAL APBD KAB/KOTA		1,751,291,054,873	
% APBD KESEHATAN THD APBD KAB/KOTA			19
ANGGARAN KESEHATAN PERKAPITA		916,855.59	

Sumber : Subbag Keuangan dan Aset Dinas Kesehatan Kabupaten Kapuas

TABEL 20

JUMLAH KELAHIRAN MENURUT JENIS KELAMIN, KECAMATAN DAN PUSKESMAS  
KABUPATEN KAPUAS  
TAHUN 2021

NO	KECAMATAN	NAMA PUSKESMAS	JUMLAH KELAHIRAN								
			LAKI-LAKI			PEREMPUAN			LAKI-LAKI + PEREMPUAN		
			HIDUP	MATI	HIDUP + MATI	HIDUP	MATI	HIDUP + MATI	HIDUP	MATI	HIDUP + MATI
1	2	3	4	5	6	7	8	9	10	11	12
1	Selat	Selat	81	0	81	80	0	80	161	0	161
		Melati	351	3	354	354	0	354	705	3	708
		Pulau Telo	97	0	97	75	1	76	172	1	173
		Panamas	31	0	31	38	0	38	69	0	69
2	Bataguh	Terusan Tengah	101	1	102	96	0	96	197	1	198
		Pulau Kupang	176	2	178	186	2	188	362	4	366
3	Kapuas Timur	Anjir Serapat	215	0	215	186	0	186	401	0	401
4	Kapuas Kuala	Lupak	137	3	140	127	3	130	264	6	270
5	Tamban Catur	Tamban Catur	49	0	49	44	0	44	93	0	93
		Tamban Baru	49	0	49	47	0	47	96	0	96
6	Kapuas Hilir	Barimba	111	0	111	128	0	128	239	0	239
7	Pulau Petak	Sei Tatas	206	3	209	177	1	178	383	4	387
8	Kapuas Murung	Palingkau	180	0	180	175	0	175	355	0	355
		Palangkau	21	1	22	23	0	23	44	1	45
9	Dadahup	Dadahup	40	0	40	37	1	38	77	1	78
		Talekung Punei	23	0	23	31	0	31	54	0	54
10	Basarang	Basarang	198	0	198	177	0	177	375	0	375
11	Kapuas Barat	Mandomai	139	0	139	122	0	122	261	0	261
12	Mantangai	Mantangai	139	1	140	119	2	121	258	3	261
		Danau Rawah	100	3	103	85	0	85	185	3	188
		Lamunti	100	2	102	93	1	94	193	3	196
13	Timpah	Timpah	116	1	117	60	0	60	176	1	177
14	Kapuas Tengah	Pujon	212	0	212	167	0	167	379	0	379
15	Pasak Talawang	Jangkang	57	0	57	51	0	51	108	0	108
16	Kapuas Hulu	Sei Hanyo	57	1	58	57	0	57	114	1	115
17	Mandau Talawang	Sei Pinang	44	0	44	41	0	41	85	0	85
JUMLAH (KAB/KOTA)			3,030	21	3,051	2,776	11	2,787	5,806	32	5,838
ANGKA LAHIR MATI PER 1.000 KELAHIRAN (DILAPORKAN)				6.88			3.95			5.48	

Sumber : Bidang Kesmas Dinas Kesehatan Kabupaten Kapuas

Keterangan : Angka Lahir Mati (dilaporkan) tersebut di atas belum tentu menggambarkan Angka Lahir Mati yang sebenarnya di populasi

TABEL 21

JUMLAH KEMATIAN IBU MENURUT KELOMPOK UMUR, KECAMATAN, DAN PUSKESMAS  
KABUPATEN KAPUAS  
TAHUN 2021

NO	KECAMATAN	PUSKESMAS	JUMLAH LAHIR HIDUP	KEMATIAN IBU															
				JUMLAH KEMATIAN IBU HAMIL				JUMLAH KEMATIAN IBU BERSALIN				JUMLAH KEMATIAN IBU NIFAS				JUMLAH KEMATIAN IBU			
				< 20 tahun	20-34 tahun	≥35 tahun	JUMLAH	< 20 tahun	20-34 tahun	≥35 tahun	JUMLAH	< 20 tahun	20-34 tahun	≥35 tahun	JUMLAH	< 20 tahun	20-34 tahun	≥35 tahun	JUMLAH
1	2	3	4	5	6	7	8	9	10	11	12	13	14	15	16	17	18	19	20
1	Selat	Selat	161	0	0	0	0	0	0	0	0	0	0	0	0	0	0	0	0
		Melati	705	0	0	0	0	0	0	0	0	0	0	0	0	0	0	0	0
		Pulau Telo	172	0	0	0	0	0	0	0	0	0	0	0	0	0	0	0	0
		Panamas	69	0	0	0	0	0	0	0	0	0	0	0	0	0	0	0	0
2	Bataguh	Terusan Tengah	197	0	0	0	0	0	0	0	0	0	0	0	0	0	0	0	0
		Pulau Kupang	362	0	0	0	0	0	1	0	1	0	0	0	0	0	1	0	1
3	Kapuas Timur	Anjir Serapat	401	0	0	0	0	0	0	0	0	0	0	0	0	0	0	0	0
4	Kapuas Kuala	Lupak	264	0	0	0	0	0	0	0	0	0	0	0	0	0	0	0	0
5	Tamban Catur	Tamban Catur	93	0	0	0	0	0	0	0	0	0	0	0	0	0	0	0	0
		Tamban Baru	96	0	0	0	0	0	0	0	0	0	0	0	0	0	0	0	0
6	Kapuas Hilir	Barimba	239	0	0	0	0	0	0	0	0	0	0	0	0	0	0	0	0
7	Pulau Petak	Sei Tatas	383	0	0	0	0	0	0	0	0	0	1	0	1	0	1	0	1
8	Kapuas Murung	Palingkau	355	0	0	0	0	0	0	0	0	0	0	0	0	0	0	0	0
		Palangkau	44	0	0	0	0	0	0	0	0	0	0	0	0	0	0	0	0
9	Dadahup	Dadahup	77	0	0	0	0	0	0	0	0	0	0	0	0	0	0	0	0
		Talekung Punei	54	0	0	0	0	0	0	0	0	0	0	0	0	0	0	0	0
10	Basarang	Basarang	375	0	0	0	0	0	0	0	0	0	0	0	0	0	0	0	0
11	Kapuas Barat	Mandomai	261	0	0	0	0	0	0	0	0	0	0	0	0	0	0	0	0
12	Mantangai	Mantangai	258	0	0	0	0	0	0	0	0	0	0	0	0	0	0	0	0
		Danau Rawah	185	0	0	0	0	0	0	0	0	0	0	0	0	0	0	0	0
		Lamunti	193	0	0	0	0	0	0	0	0	0	0	0	0	0	0	0	0
13	Timpah	Timpah	176	0	0	0	0	0	0	0	0	0	0	0	0	0	0	0	0
14	Kapuas Tengah	Pujon	379	0	0	0	0	0	1	0	1	0	0	0	0	0	1	0	1
15	Pasak Talawang	Jangkang	108	0	0	0	0	0	0	0	0	0	0	0	0	0	0	0	0
16	Kapuas Hulu	Sei Hanyo	114	0	0	0	0	0	0	0	0	0	0	0	0	0	0	0	0
17	Mandau Talawang	Sei Pinang	85	0	0	0	0	0	0	0	0	0	0	0	0	0	0	0	0
JUMLAH (KAB/KOTA)			5,806	0	0	0	0	0	2	0	2	0	1	0	1	0	3	0	3
ANGKA KEMATIAN IBU (DILAPORKAN)																			51.67

Sumber : Bidang Kesmas Dinas Kesehatan Kabupaten Kapuas

Keterangan:

- Jumlah kematian ibu = jumlah kematian ibu hamil + jumlah kematian ibu bersalin + jumlah kematian ibu nifas
- Angka Kematian Ibu (dilaporkan) tersebut di atas belum bisa menggambarkan AKI yang sebenarnya di populasi



TABEL 22

JUMLAH KEMATIAN IBU MENURUT PENYEBAB, KECAMATAN, DAN PUSKESMAS  
KABUPATEN KAPUAS  
TAHUN 2021

NO	KECAMATAN	PUSKESMAS	PENYEBAB KEMATIAN IBU					
			PERDARAHAN	HIPERTENSI DALAM KEHAMILAN	INFEKSI	GANGGUAN SISTEM PEREDARAN DARAH *	GANGGUAN METABOLIK**	LAIN-LAIN
1	2	3	4	5	6	7	8	9
1	Selat	Selat	0	0	0	0	0	0
		Melati	0	0	0	0	0	0
		Pulau Telo	0	0	0	0	0	0
		Panamas	0	0	0	0	0	0
2	Bataguh	Terusan Tengah	0	0	0	0	0	0
		Pulau Kupang	0	0	0	0	1	0
3	Kapuas Timur	Anjir Serapat	0	0	0	0	0	0
4	Kapuas Kuala	Lupak	0	0	0	0	0	0
5	Tamban Catur	Tamban Catur	0	0	0	0	0	0
		Tamban Baru	0	0	0	0	0	0
6	Kapuas Hilir	Barimba	0	0	0	0	0	0
7	Pulau Petak	Sei Tatas	1	0	0	0	0	0
8	Kapuas Murung	Palingkau	0	0	0	0	0	0
		Palangkau	0	0	0	0	0	0
9	Dadahup	Dadahup	0	0	0	0	0	0
		Talekung Punei	0	0	0	0	0	0
10	Basarang	Basarang	0	0	0	0	0	0
11	Kapuas Barat	Mandomai	0	0	0	0	0	0
12	Mantangai	Mantangai	0	0	0	0	0	0
		Danau Rawah	0	0	0	0	0	0
13	Timpah	Lamunti	0	0	0	0	0	0
14	Kapuas Tengah	Timpah	0	0	0	0	0	0
15	Pasak Talawang	Pujon	1	0	0	0	0	0
16	Kapuas Hulu	Jangkang	0	0	0	0	0	0
17	Mandau Talawang	Sei Hanyo	0	0	0	0	0	0
JUMLAH (KAB/KOTA)			2	0	0	0	1	0

Sumber : Bidang Kesmas Dinas Kesehatan Kabupaten Kapuas

\* Jantung, Stroke, dll

\*\* Diabetes Mellitus, dll

TABEL 23

CAKUPAN PELAYANAN KESEHATAN PADA IBU HAMIL, IBU BERSALIN, DAN IBU NIFAS MENURUT KECAMATAN DAN PUSKESMAS  
KABUPATEN KAPUAS  
TAHUN 2021

NO	KECAMATAN	PUSKESMAS	IBU HAMIL						IBU BERSALIN/NIFAS											
			JUMLAH	K1		K4		JUMLAH	PERSALINAN DITOLONG NAKES		PERSALINAN DI FASYANKES		KF1		KF2		KF3		IBU NIFAS MENDAPAT VIT A	
				JUMLAH	%	JUMLAH	%		JUMLAH	%	JUMLAH	%	JUMLAH	%	JUMLAH	%	JUMLAH	%	JUMLAH	%
1	2	3	4	5	6	7	8	9	10	11	12	13	14	15	16	17	18	19	20	21
1	Selat	Selat	163	168	103.07	165	101.23	156	160	102.56	160	102.56	160	102.56	160	102.56	160	102.56	160	102.56
		Melati	602	602	100.00	602	100.00	574	708	123.34	701	122.13	708	123.34	708	123.34	708	123.34	708	123.34
		Pulau Telo	187	187	100.00	185	98.93	179	173	96.65	173	96.65	173	96.65	173	96.65	172	96.09	173	96.65
		Panamas	94	56	59.57	43	45.74	89	69	77.53	69	77.53	69	77.53	69	77.53	69	77.53	69	77.53
2	Bataguh	Terusan Tengah	215	223	103.72	208	96.74	206	191	92.72	161	78.16	198	96.12	198	96.12	198	96.12	198	96.12
		Pulau Kupang	396	396	100.00	376	94.95	378	320	84.66	318	84.13	361	95.50	361	95.50	243	64.29	361	95.50
3	Kapuas Timur	Anjir Serapat	435	424	97.47	367	84.37	416	398	95.67	398	95.67	398	95.67	398	95.67	398	95.67	398	95.67
4	Kapuas Kuala	Lupak	343	288	83.97	258	75.22	326	248	76.07	186	57.06	267	81.90	267	81.90	267	81.90	267	81.90
5	Tamban Catur	Tamban Catur	109	93	85.32	69	63.30	104	93	89.42	93	89.42	93	89.42	93	89.42	93	89.42	93	89.42
		Tamban Baru	156	120	76.92	125	80.13	149	96	64.43	90	60.40	96	64.43	96	64.43	96	64.43	96	64.43
6	Kapuas Hilir	Barimba	237	256	108.02	235	99.16	227	237	104.41	224	98.68	239	105.29	239	105.29	239	105.29	239	105.29
7	Pulau Petak	Sei Tatas	349	371	106.30	366	104.87	332	380	114.46	375	112.95	381	114.76	380	114.46	375	112.95	383	115.36
8	Kapuas Murung	Palingkau	350	350	100.00	350	100.00	334	329	98.50	326	97.60	351	105.09	351	105.09	351	105.09	351	105.09
		Palangkau	101	59	58.42	42	41.58	96	43	44.79	29	30.21	41	42.71	40	41.67	35	36.46	45	46.88
9	Dadahup	Dadahup	85	101	118.82	92	108.24	82	66	80.49	66	80.49	66	80.49	64	78.05	64	78.05	78	95.12
		Talekung Punei	114	85	74.56	48	42.11	108	54	50.00	54	50.00	54	50.00	53	49.07	49	45.37	54	50.00
10	Basarang	Basarang	328	328	100.00	328	100.00	312	372	119.23	372	119.23	372	119.23	372	119.23	372	119.23	372	119.23
11	Kapuas Barat	Mandomai	331	331	100.00	305	92.15	316	243	76.90	207	65.51	163	51.58	262	82.91	262	82.91	261	82.59
12	Mantangai	Mantangai	267	267	100.00	267	100.00	256	261	101.95	118	46.09	261	101.95	261	101.95	261	101.95	261	101.95
		Danau Rawah	157	174	110.83	155	98.73	150	180	120.00	103	68.67	184	122.67	184	122.67	179	119.33	185	123.33
		Lamunti	203	191	94.09	191	94.09	196	189	96.43	138	70.41	196	100.00	195	99.49	195	99.49	196	100.00
13	Timpah	Timpah	171	171	100.00	171	100.00	164	169	103.05	13	7.93	174	106.10	174	106.10	174	106.10	175	106.71
14	Kapuas Tengah	Pujon	250	341	136.40	341	136.40	240	341	142.08	274	114.17	379	157.92	359	149.58	359	149.58	379	157.92
15	Pasak Talawang	Jangkang	107	110	102.80	78	72.90	100	108	108.00	74	74.00	108	108.00	108	108.00	93	93.00	108	108.00
16	Kapuas Hulu	Sei Hanyo	131	155	118.32	122	93.13	124	80	64.52	15	12.10	115	92.74	115	92.74	115	92.74	114	91.94
17	Mandau Talawang	Sei Pinang	93	101	108.60	98	105.38	89	83	93.26	30	33.71	85	95.51	68	76.40	68	76.40	85	95.51
JUMLAH (KAB/KOTA)			5,974	5,948	99.56	5,587	93.52	5,703	5,591	98.04	4,767	83.59	5,692	99.81	5,748	100.79	5,595	98.11	5,809	101.86

Sumber : Bidang Kesmas Dinas Kesehatan Kabupaten Kapuas

TABEL 24

CAKUPAN IMUNISASI Td PADA IBU HAMIL MENURUT KECAMATAN DAN PUSKESMAS  
KABUPATEN KAPUAS  
TAHUN 2021

NO	KECAMATAN	PUSKESMAS	JUMLAH IBU HAMIL	IMUNISASI Td PADA IBU HAMIL											
				Td1		Td2		Td3		Td4		Td5			
				JUMLAH	%	JUMLAH	%	JUMLAH	%	JUMLAH	%	JUMLAH	%	JUMLAH	%
1	2	3	4	5	6	7	8	9	10	11	12	13	14	15	16
1	Selat	Selat	163	0	0.00	5	3.07	9	5.52	3	1.84	0	0.00	17	10.43
		Melati	602	6	1.00	7	1.16	2	0.33	3	0.50	9	1.50	21	3.49
		Pulau Telo	187	7	3.74	11	5.88	20	10.70	8	4.28	3	1.60	36	19.25
		Panamas	94	0	0.00	0	0.00	4	4.26	4	4.26	38	40.43	46	48.94
2	Bataguh	Terusan Tengah	215	13	6.05	0	0.00	0	0.00	0	0.00	0	0.00	0	0.00
		Pulau Kupang	396	131	33.08	82	20.71	113	28.54	59	14.90	60	15.15	304	76.77
3	Kapuas Timur	Anjir Serapat	435	55	12.64	32	7.36	65	14.94	29	6.67	69	15.86	194	44.60
4	Kapuas Kuala	Lupak	343	121	35.28	123	35.86	71	20.70	25	7.29	9	2.62	228	66.47
5	Tamban Catur	Tamban Catur	109	0	0.00	1	0.92	9	8.26	12	11.01	3	2.75	25	22.94
		Tamban Baru	156	2	1.28	5	3.21	10	6.41	8	5.13	0	0.00	23	14.74
6	Kapuas Hilir	Barimba	237	57	24.05	105	44.30	62	26.16	116	48.95	85	35.86	370	156.12
7	Pulau Petak	Sei Tatas	349	23	6.59	10	2.87	10	2.87	5	1.43	0	0.00	25	7.16
8	Kapuas Murung	Palingkau	350	72	20.57	49	14.00	14	4.00	3	0.86	2	0.57	62	17.71
		Palangkau	101	10	9.90	7	6.93	4	3.96	1	0.99	2	1.98	12	11.88
9	Dadahup	Dadahup	85	51	60.00	30	35.29	0	0.00	0	0.00	0	0.00	30	35.29
		Talekung Punei	114	10	8.77	3	2.63	4	3.51	4	3.51	0	0.00	11	9.65
10	Basarang	Basarang	328	148	45.12	149	45.43	94	28.66	77	23.48	27	8.23	347	105.79
11	Kapuas Barat	Mandomai	331	144	43.50	68	20.54	30	9.06	18	5.44	8	2.42	124	37.46
12	Mantangai	Mantangai	267	80	29.96	98	36.70	34	12.73	16	5.99	1	0.37	149	55.81
		Danau Rawah	157	4	2.55	0	0.00	0	0.00	0	0.00	0	0.00	0	0.00
		Lamunti	203	39	19.21	35	17.24	19	9.36	5	2.46	11	5.42	70	34.48
		Timpah	171	14	8.19	0	0.00	0	0.00	0	0.00	0	0.00	0	0.00
13	Timpah	Timpah	171	14	8.19	0	0.00	0	0.00	0	0.00	0	0.00	0	0.00
14	Kapuas Tengah	Pujon	250	134	53.60	124	49.60	9	3.60	1	0.40	0	0.00	134	53.60
15	Pasak Talawang	Jangkang	107	52	48.60	62	57.94	4	3.74	3	2.80	3	2.80	72	67.29
16	Kapuas Hulu	Sei Hanyo	131	0	0.00	0	0.00	0	0.00	0	0.00	0	0.00	0	0.00
17	Mandau Talawang	Sei Pinang	93	23	24.73	21	22.58	35	37.63	28	30.11	15	16.13	99	106.45
JUMLAH (KAB/KOTA)			5,974	1,196	20.02	1,027	17.19	622	10.41	428	7.16	345	5.78	2,399	40.16

Sumber : Bidang P2P Dinas Kesehatan Kabupaten Kapuas



TABEL 25

PERSENTASE CAKUPAN IMUNISASI Td PADA WANITA USIA SUBUR YANG TIDAK HAMIL MENURUT KECAMATAN DAN PUSKESMAS  
KABUPATEN KAPUAS  
TAHUN 2021

NO	KECAMATAN	PUSKESMAS	JUMLAH WUS TIDAK HAMIL (15-39 TAHUN)	IMUNISASI Td PADA WUS TIDAK HAMIL									
				Td1		Td2		Td3		Td4		Td5	
				JUMLAH	%	JUMLAH	%	JUMLAH	%	JUMLAH	%	JUMLAH	%
1	2	3	4	5	6	7	8	9	10	11	12	13	14
1	Selat	Selat	1,763	0	0.0	7	0.4	39	2.2	1	0.1	1	0.1
		Melati	6,486	8	0.1	10	0.2	40	0.6	6	0.1	88	1.4
		Pulau Telo	2,023	4	0.2	7	0.3	4	0.2	0	0.0	0	0.0
		Panamas	1,008	0	0.0	0	0.0	3	0.3	6	0.6	5	0.5
2	Bataguh	Terusan Tengah	2,334	0	0.0	0	0.0	0	0.0	0	0.0	0	0.0
		Pulau Kupang	4,267	0	0.0	0	0.0	0	0.0	0	0.0	0	0.0
3	Kapuas Timur	Anjir Serapat	4,703	70	1.5	27	0.6	59	1.3	20	0.4	48	1.0
4	Kapuas Kuala	Lupak	3,698	0	0.0	0	0.0	0	0.0	0	0.0	0	0.0
5	Tamban Catur	Tamban Catur	1,172	2	0.2	7	0.6	13	1.1	1	0.1	7	0.6
		Tamban Baru	1,691	33	2.0	5	0.3	1	0.1	2	0.1	0	0.0
6	Kapuas Hilir	Barimba	2,566	3	0.1	0	0.0	1	0.0	3	0.1	19	0.7
7	Pulau Petak	Sei Tatas	3,753	89	2.4	8	0.2	5	0.1	0	0.0	5	0.1
8	Kapuas Murung	Palingkau	3,771	97	2.6	1	0.0	1	0.0	1	0.0	0	0.0
		Palangkau	1,076	1	0.1	1	0.1	2	0.2	0	0.0	0	0.0
9	Dadahup	Dadahup	921	0	0.0	0	0.0	0	0.0	0	0.0	0	0.0
		Talekung Punei	1,229	18	1.5	0	0.0	0	0.0	0	0.0	0	0.0
10	Basarang	Basarang	3,526	67	1.9	48	1.4	0	0.0	0	0.0	0	0.0
11	Kapuas Barat	Mandomai	3,568	113	3.2	36	1.0	6	0.2	3	0.1	1	0.0
12	Mantangai	Mantangai	2,891	0	0.0	0	0.0	0	0.0	0	0.0	0	0.0
		Danau Rawah	1,699	0	0.0	0	0.0	0	0.0	0	0.0	0	0.0
		Lamunti	2,191	0	0.0	0	0.0	0	0.0	0	0.0	0	0.0
13	Timpah	Timpah	1,842	0	0.0	0	0.0	0	0.0	0	0.0	0	0.0
14	Kapuas Tengah	Pujon	2,724	10	0.4	2	0.1	0	0.0	0	0.0	0	0.0
15	Pasak Talawang	Jangkang	1,149	18	1.6	11	1.0	0	0.0	0	0.0	0	0.0
16	Kapuas Hulu	Sei Hanyo	1,419	0	0.0	0	0.0	0	0.0	0	0.0	0	0.0
17	Mandau Talawang	Sei Pinang	1,005	0	0.0	0	0.0	0	0.0	0	0.0	0	0.0
JUMLAH (KAB/KOTA)			64,475	533	0.83	170	0.26	174	0.27	43	0.07	174	0.27

Sumber : Bidang P2P Dinas Kesehatan Kabupaten Kapuas



TABEL 26

PERSENTASE CAKUPAN IMUNISASI Td PADA WANITA USIA SUBUR (HAMIL DAN TIDAK HAMIL) MENURUT KECAMATAN DAN PUSKESMAS  
KABUPATEN KAPUAS  
TAHUN 2021

NO	KECAMATAN	PUSKESMAS	JUMLAH WUS (15-39 TAHUN)	IMUNISASI Td PADA WUS									
				Td1		Td2		Td3		Td4		Td5	
				JUMLAH	%	JUMLAH	%	JUMLAH	%	JUMLAH	%	JUMLAH	%
1	2	3	4	5	6	7	8	9	10	11	12	13	14
1	Selat	Selat	1,926	1	100.0	12	1,200.0	48	4,800.0	4	400.0	1	100.0
		Melati	7,088	14	100.0	17	121.4	42	300.0	9	64.3	97	692.9
		Pulau Telo	2,210	11	100.0	18	163.6	24	218.2	8	72.7	3	27.3
		Panamas	1,102	0	0.0	0	0.0	7	0.0	10	0.0	43	0.0
2	Bataguh	Terusan Tengah	2,549	13	100.0	0	0.0	0	0.0	0	0.0	0	0.0
		Pulau Kupang	4,663	131	100.0	82	62.6	113	86.3	59	45.0	60	45.8
3	Kapuas Timur	Anjir Serapat	5,138	125	100.0	59	47.2	124	99.2	49	39.2	117	93.6
4	Kapuas Kuala	Lupak	4,041	121	100.0	123	101.7	71	58.7	25	20.7	9	7.4
5	Tamban Catur	Tamban Catur	1,281	2	100.0	8	400.0	22	1,100.0	13	650.0	10	500.0
		Tamban Baru	1,847	35	100.0	10	28.6	11	31.4	10	28.6	0	0.0
6	Kapuas Hilir	Barimba	2,803	60	100.0	105	175.0	63	105.0	119	198.3	104	173.3
7	Pulau Petak	Sei Tatas	4,102	112	100.0	18	16.1	15	13.4	5	4.5	5	4.5
8	Kapuas Murung	Palingkau	4,121	169	100.0	50	29.6	15	8.9	4	2.4	2	1.2
		Palangkau	1,177	11	100.0	8	72.7	6	54.5	1	9.1	2	18.2
9	Dadahup	Dadahup	1,006	51	100.0	30	58.8	0	0.0	0	0.0	0	0.0
		Talekung Punei	1,343	28	100.0	3	10.7	4	14.3	4	14.3	0	0.0
10	Basarang	Basarang	3,854	215	100.0	197	91.6	94	43.7	77	35.8	27	12.6
11	Kapuas Barat	Mandomai	3,899	257	100.0	104	40.5	36	14.0	21	8.2	9	3.5
12	Mantangai	Mantangai	3,158	80	100.0	98	122.5	34	42.5	16	20.0	1	1.3
		Danau Rawah	1,856	4	100.0	0	0.0	0	0.0	0	0.0	0	0.0
		Lamunti	2,394	39	100.0	35	89.7	19	48.7	5	12.8	11	28.2
13	Timpah	Timpah	2,013	14	100.0	0	0.0	0	0.0	0	0.0	0	0.0
14	Kapuas Tengah	Pujon	2,974	144	100.0	126	87.5	9	6.3	1	0.7	0	0.0
15	Pasak Talawang	Jangkang	1,256	70	100.0	73	104.3	4	5.7	3	4.3	3	4.3
16	Kapuas Hulu	Sei Hanyo	1,550	0	0.0	0	0.0	0	0.0	0	0.0	0	0.0
17	Mandau Talawang	Sei Pinang	1,098	23	100.0	21	91.3	35	152.2	28	121.7	15	65.2
JUMLAH (KAB/KOTA)			70,449	1,730	2.46	1,197	1.70	796	1.13	471	0.67	519	0.74

Sumber : Bidang P2P Dinas Kesehatan Kabupaten Kapuas

TABEL 27

JUMLAH IBU HAMIL YANG MENDAPATKAN TABLET TAMBAH DARAH (TTD) MENURUT KECAMATAN DAN PUSKESMAS  
KABUPATEN KAPUAS  
TAHUN 2021

NO	KECAMATAN	PUSKESMAS	JUMLAH IBU HAMIL	TTD (90 TABLET)	
				JUMLAH	%
1	2	3	4	5	6
1	Selat	Selat	163	165	101.23
		Melati	602	602	100.00
		Pulau Telo	187	185	98.93
		Panamas	94	43	45.74
2	Bataguh	Terusan Tengah	215	208	96.74
		Pulau Kupang	396	376	94.95
3	Kapuas Timur	Anjir Serapat	435	367	84.37
4	Kapuas Kuala	Lupak	343	258	75.22
5	Tamban Catur	Tamban Catur	109	69	63.30
		Tamban Baru	156	125	80.13
6	Kapuas Hilir	Barimba	237	235	99.16
7	Pulau Petak	Sei Tatas	349	366	104.87
8	Kapuas Murung	Palingkau	350	350	100.00
		Palangkau	101	42	41.58
9	Dadahup	Dadahup	85	92	108.24
		Talekung Punei	114	48	42.11
10	Basarang	Basarang	328	328	100.00
11	Kapuas Barat	Mandomai	331	305	92.15
12	Mantangai	Mantangai	267	267	100.00
		Danau Rawah	157	155	98.73
		Lamunti	203	191	94.09
13	Timpah	Timpah	171	171	100.00
14	Kapuas Tengah	Pujon	250	341	136.40
15	Pasak Talawang	Jangkang	107	78	72.90
16	Kapuas Hulu	Sei Hanyo	131	122	93.13
17	Mandau Talawang	Sei Pinang	93	98	105.38
JUMLAH (KAB/KOTA)			5,974	5,587	93.52

Sumber : Bidang Kesmas Dinas Kesehatan Kabupaten Kapuas

TABEL 28

PESERTA KB AKTIF MENURUT JENIS KONTRASEPSI, KECAMATAN, DAN PUSKESMAS  
KABUPATEN KAPUAS  
TAHUN 2021

NO	KECAMATAN	PUSKESMAS	JUMLAH PUS	PESERTA KB AKTIF															
				KONDOM	%	SUNTIK	%	PIL	%	AKDR	%	MOP	%	MOW	%	IMPLAN	%	JUMLAH	%
1	2	3	4	5	6	7	8	9	10	11	12	13	14	15	16	17	18	19	20
1	Selat	Selat	1,459	0	0.0	893	95.5	40	4.3	1	0.1	0	0.0	0	0.0	1	0.1	935	64.1
		Melati	5,402	2	0.8	152	61.8	87	35.4	2	0.8	0	0.0	0	0.0	3	1.2	246	4.6
		Pulau Telo	1,710	10	0.7	1258	86.5	185	12.7	0	0.0	0	0.0	0	0.0	1	0.1	1454	85.0
		Panamas	838	3	0.7	318	77.0	90	21.8	0	0.0	0	0.0	0	0.0	2	0.5	413	49.3
2	Bataguh	Terusan Tengah	1,964	0	0.0	1023	69.6	360	24.5	0	0.0	0	0.0	0	0.0	87	5.9	1470	74.8
		Pulau Kupang	3,617	96	2.9	2,363	72.4	804	24.6	0	0.0	0	0.0	0	0.0	0	0.0	3263	90.2
3	Kapuas Timur	Anjir Serapat	3,892	23	0.8	1,921	66.2	904	31.2	0	0.0	0	0.0	0	0.0	52	1.8	2900	74.5
4	Kapuas Kuala	Lupak	3,102	4	0.2	1448	71.1	585	28.7	0	0.0	0	0.0	0	0.0	0	0.0	2037	65.7
5	Tamban Catur	Tamban Catur	983	13	1.2	755	70.8	275	25.8	0	0.0	0	0.0	0	0.0	23	2.2	1066	108.4
		Tamban Baru	1,430	15	1.4	697	67.2	315	30.4	4	0.4	0	0.0	0	0.0	6	0.6	1037	72.5
6	Kapuas Hilir	Barimba	2,156	9	0.5	1015	55.3	791	43.1	0	0.0	0	0.0	0	0.0	19	1.0	1834	85.1
7	Pulau Petak	Sei Tatas	3,121	13	0.5	2,106	74.5	650	23.0	18	0.6	1	0.0	12	0.4	28	1.0	2828	90.6
8	Kapuas Murung	Palingkau	3,153	0	0.0	1866	80.8	307	13.3	16	0.7	0	0.0	6	0.3	113	4.9	2308	73.2
		Palangkau	912	0	0.0	147	77.0	0	0.0	33	17.3	0	0.0	1	0.5	10	5.2	191	20.9
9	Dadahup	Dadahup	789	0	0.0	508	86.0	43	7.3	0	0.0	0	0.0	0	0.0	40	6.8	591	74.9
		Talekung Punei	1,072	2	0.4	302	62.3	118	24.3	0	0.0	2	0.4	4	0.8	57	11.8	485	45.2
10	Basarang	Basarang	2,988	11	0.5	1,143	49.8	1,085	47.3	9	0.4	2	0.1	21	0.9	22	1.0	2293	76.7
11	Kapuas Barat	Mandomai	3,046	5	0.5	670	72.2	252	27.2	1	0.1	0	0.0	0	0.0	0	0.0	928	30.5
12	Mantangai	Mantangai	2,502	0	0.0	1,261	85.1	172	11.6	0	0.0	0	0.0	0	0.0	48	3.2	1481	59.2
		Danau Rawah	1,469	0	0.0	1,232	96.0	52	4.0	0	0.0	0	0.0	0	0.0	0	0.0	1284	87.4
		Lamunti	1,898	31	2.8	901	82.1	155	14.1	0	0.0	0	0.0	0	0.0	10	0.9	1097	57.8
13	Timpah	Timpah	1,579	0	0.0	1,436	71.1	581	28.8	0	0.0	0	0.0	0	0.0	2	0.1	2019	127.9
14	Kapuas Tengah	Pujon	2,363	0	0.0	1,223	81.4	219	14.6	0	0.0	0	0.0	0	0.0	60	4.0	1502	63.6
15	Pasak Talawang	Jangkang	998	0	0.0	439	69.5	132	20.9	1	0.2	0	0.0	0	0.0	60	9.5	632	63.3
16	Kapuas Hulu	Sei Hanyo	1,248	0	0.0	651	88.0	19	2.6	1	0.1	0	0.0	0	0.0	69	9.3	740	59.3
17	Mandau Talawang	Sei Pinang	884	0	0.0	489	52.7	427	46.0	0	0.0	0	0.0	0	0.0	12	1.3	928	105.0
JUMLAH (KAB/KOTA)			54,575	237	0.66	26,217	72.90	8,648	24.05	86	0.24	5	0.01	44	0.12	725	2.02	35,962	65.89

Sumber : Bidang Kesmas Dinas Kesehatan Kabupaten Kapuas

Keterangan:

AKDR: Alat Kontrasepsi Dalam Rahim

MOP : Metode Operasi Pria

MOW : Metode Operasi Wanita



TABEL 30

JUMLAH DAN PERSENTASE PENANGANAN KOMPLIKASI KEBIDANAN DAN KOMPLIKASI NEONATAL  
MENURUT JENIS KELAMIN, KECAMATAN, DAN PUSKESMAS  
KABUPATEN KAPUAS  
TAHUN 2021

NO	KECAMATAN	PUSKESMAS	JUMLAH IBU HAMIL	PERKIRAAN BUMIL DENGAN KOMPLIKASI KEBIDANAN	PENANGANAN KOMPLIKASI KEBIDANAN		JUMLAH LAHIR HIDUP			PERKIRAAN NEONATAL KOMPLIKASI			PENANGANAN KOMPLIKASI NEONATAL					
					Σ	%	L	P	L + P	L	P	L + P	L		P		L + P	
													Σ	%	Σ	%	Σ	%
1	2	3	4	5	6	7	8	9	10	11	12	13	14	15	16	17	18	19
1	Selat	Selat	163	33	0	0.00	81	80	161	12.15	12.00	24.15	2	16.46	3	25.00	5	20.70
		Melati	602	120	42	34.88	351	354	705	52.65	53.10	105.75	8	15.19	6	11.30	14	13.24
		Pulau Telo	187	37	34	90.91	97	75	172	14.55	11.25	25.80	0	0.00	1	8.89	1	3.88
		Panamas	94	19	6	31.91	31	38	69	4.65	5.70	10.35	3	64.52	7	122.81	10	96.62
2	Bataguh	Terusan Tengah	215	43	7	16.28	101	96	197	15.15	14.40	29.55	7	46.20	0	0.00	7	23.69
		Pulau Kupang	396	79	70	88.38	176	186	362	26.40	27.90	54.30	22	83.33	20	71.68	42	77.35
3	Kapuas Timur	Anjir Serapat	435	87	34	39.08	215	186	401	32.25	27.90	60.15	13	40.31	9	32.26	22	36.58
4	Kapuas Kuala	Lupak	343	69	1	1.46	137	127	264	20.55	19.05	39.60	2	9.73	2	10.50	4	10.10
5	Tamban Catur	Tamban Catur	109	22	0	0.00	49	44	93	7.35	6.60	13.95	2	27.21	0	0.00	2	14.34
		Tamban Baru	156	31	0	0.00	49	47	96	7.35	7.05	14.40	3	40.82	2	28.37	5	34.72
6	Kapuas Hilir	Barimba	237	47	2	4.22	111	128	239	16.65	19.20	35.85	4	24.02	3	15.63	7	19.53
7	Pulau Petak	Sei Tatas	349	70	40	57.31	206	177	383	30.90	26.55	57.45	12	38.83	15	56.50	27	47.00
8	Kapuas Murung	Palingkau	350	70	0	0.00	180	175	355	27.00	26.25	53.25	0	0.00	0	0.00	0	0.00
		Palangkau	101	20	1	4.95	21	23	44	3.15	3.45	6.60	0	0.00	0	0.00	0	0.00
9	Dadahup	Dadahup	85	17	0	0.00	40	37	77	6.00	5.55	11.55	0	0.00	0	0.00	0	0.00
		Talekung Punei	114	23	14	61.40	23	31	54	3.45	4.65	8.10	0	0.00	0	0.00	0	0.00
10	Basarang	Basarang	328	66	0	0.00	198	177	375	29.70	26.55	56.25	4	13.47	3	11.30	7	12.44
11	Kapuas Barat	Mandomai	331	66	0	0.00	139	122	261	20.85	18.30	39.15	6	28.78	0	0.00	6	15.33
12	Mantangai	Mantangai	267	53	49	91.76	139	119	258	20.85	17.85	38.70	1	4.80	0	0.00	1	2.58
		Danau Rawah	157	31	5	15.92	100	85	185	15.00	12.75	27.75	0	0.00	1	7.84	1	3.60
		Lamunti	203	41	9	22.17	100	93	193	15.00	13.95	28.95	3	20.00	0	0.00	3	10.36
13	Timpah	Timpah	171	34	9	26.32	116	60	176	17.40	9.00	26.40	1	5.75	0	0.00	1	3.79
14	Kapuas Tengah	Pujon	250	50	5	10.00	212	167	379	31.80	25.05	56.85	9	28.30	7	27.94	16	28.14
15	Pasak Talawang	Jangkang	107	21	0	0.00	57	51	108	8.55	7.65	16.20	0	0.00	0	0.00	0	0.00
16	Kapuas Hulu	Sei Hanyo	131	26	0	0.00	57	57	114	8.55	8.55	17.10	0	0.00	0	0.00	0	0.00
17	Mandau Talawang	Sei Pinang	93	19	0	0.00	44	41	85	6.60	6.15	12.75	0	0.00	0	0.00	0	0.00
JUMLAH (KAB/KOTA)			5,974	1,195	328	27.45	3,030	2,776	5,806	455	416	871	102	22.44	79	18.97	181	20.78

Sumber : Bidang Kesmas Dinas Kesehatan Kabupaten Kapuas

TABEL 31

JUMLAH KEMATIAN NEONATAL, BAYI, DAN BALITA MENURUT JENIS KELAMIN, KECAMATAN, DAN PUSKESMAS  
KABUPATEN KAPUAS  
TAHUN 2021

NO	KECAMATAN	PUSKESMAS	JUMLAH KEMATIAN											
			LAKI - LAKI						PEREMPUAN			LAKI - LAKI + PEREMPUAN		
			NEONATAL	BALITA			NEONATAL	BALITA			NEONATAL	BALITA		
				BAYI <sup>a</sup>	ANAK BALITA	JUMLAH TOTAL		BAYI <sup>a</sup>	ANAK BALITA	JUMLAH TOTAL		BAYI <sup>a</sup>	ANAK BALITA	JUMLAH TOTAL
1	2	3	4	5	6	7	8	9	10	11	12	13	14	15
1	Selat	Selat	0	0	0	0	0	0	1	1	0	0	1	1
		Melati	1	1	0	1	1	1	0	1	2	2	0	2
		Pulau Telo	0	0	0	0	0	0	0	0	0	0	0	0
		Panamas	0	0	0	0	0	0	0	0	0	0	0	0
2	Bataguh	Terusan Tengah	1	1	0	1	0	0	0	0	0	0	0	0
		Pulau Kupang	1	1	0	1	1	2	0	2	1	1	0	1
3	Kapuas Timur	Anjir Serapat	1	1	0	1	0	0	0	0	1	1	0	1
4	Kapuas Kuala	Lupak	2	2	2	4	1	1	0	0	1	1	0	1
5	Tamban Catur	Tamban Catur	0	0	0	0	1	1	1	2	3	3	3	6
		Tamban Baru	1	1	1	2	1	1	0	1	2	2	1	3
6	Kapuas Hilir	Barimba	0	0	0	0	1	1	0	1	1	2	1	3
7	Pulau Petak	Sei Tatas	2	4	0	4	1	1	0	1	1	1	0	1
8	Kapuas Murung	Palingkau	0	0	0	0	0	0	0	0	4	7	0	7
		Palangkau	0	0	0	0	0	0	0	0	0	0	0	0
9	Dadahup	Dadahup	0	0	0	0	0	0	0	0	0	0	0	0
		Talekung Punei	0	0	0	0	0	0	0	0	0	0	0	0
10	Basarang	Basarang	0	0	0	0	0	0	0	0	0	0	0	0
11	Kapuas Barat	Mandomai	1	1	0	1	0	0	1	1	0	0	0	0
12	Mantangai	Mantangai	0	0	0	0	0	0	0	0	1	1	1	2
		Danau Rawah	0	0	0	0	1	1	1	2	1	1	1	2
		Lamunti	0	0	0	0	0	0	0	0	0	0	0	0
13	Timpah	Timpah	1	1	0	1	0	0	0	0	0	0	0	0
14	Kapuas Tengah	Pujon	0	0	0	0	0	0	0	0	1	1	0	1
15	Pasak Talawang	Jangkang	1	1	0	1	0	0	0	0	0	0	0	0
16	Kapuas Hulu	Sei Hanyo	0	0	0	0	0	0	0	0	1	1	0	1
17	Mandau Talawang	Sei Pinang	0	0	0	0	0	0	0	0	0	0	0	0
JUMLAH (KAB/KOTA)			12	14	3	17	9	11	4	15	21	25	7	32
ANGKA KEMATIAN (DILAPORKAN)			3.96	4.62	0.99	5.61	2.97	3.63	1.32	4.95	3.62	4.31	1.21	5.51

Sumber : Bidang Kesmas Dinas Kesehatan Kabupaten Kapuas

Keterangan : - Angka Kematian (dilaporkan) tersebut di atas belum tentu menggambarkan AKN/AKB/AKABA yang sebenarnya di populasi  
- a : kematian bayi termasuk kematian pada neonatal

TABEL 32

JUMLAH KEMATIAN NEONATAL, BAYI, DAN BALITA MENURUT PENYEBAB UTAMA, KECAMATAN, DAN PUSKESMAS  
KABUPATEN KAPUAS  
TAHUN 2021

NO	KECAMATAN	PUSKESMAS	PENYEBAB KEMATIAN NEONATAL (0-28 HARI)						PENYEBAB KEMATIAN POST NEONATAL (29 HARI-11 BULAN)						PENYEBAB KEMATIAN ANAK BALITA (12-59 BULAN)							
			BBLR	ASFIKSI	TETANUS NEONAT ORUM	SEPSIS	KELAINAN BAWAAN	LAIN- LAIN	PNEUMONIA	DIARE	MALARIA	TETANUS	KELAINAN SARAF	KELAINAN SALURAN CERNA	LAIN-LAIN	PNEUMONIA	DIARE	MALARIA	CAMPAK	DEMAM	DIFTERI	LAIN-LAIN
1	2	3	4	5	6	7	8	9	10	11	12	13	14	15	16	17	18	19	20	21	22	23
1	Selat	Selat	0	0	0	0	0	0	0	0	0	0	0	0	0	0	0	0	0	0	0	1
		Melati	0	2	0	0	0	0	0	0	0	0	0	0	0	0	0	0	0	0	0	0
		Pulau Telo	0	0	0	0	0	0	0	0	0	0	0	0	0	0	0	0	0	0	0	0
		Panamas	0	0	0	0	0	0	0	0	0	0	0	0	0	0	0	0	0	0	0	0
2	Bataguh	Terusan Tengah	0	1	0	0	0	0	0	0	0	0	0	0	0	0	0	0	0	0	0	0
		Pulau Kupang	0	1	0	0	0	1	0	0	0	0	0	0	1	0	0	0	0	0	0	0
3	Kapuas Timur	Anjir Serapat	0	0	0	0	0	1	0	0	0	0	0	0	0	0	0	0	0	0	0	0
4	Kapuas Kuala	Lupak	0	3	0	0	0	0	0	0	0	0	0	0	0	0	1	0	0	0	0	2
5	Tamban Catur	Tamban Catur	1	0	0	0	0	0	0	0	0	0	0	0	0	0	0	0	0	0	0	1
		Tamban Baru	0	0	0	0	2	0	0	0	0	0	0	0	0	0	0	0	0	0	0	0
6	Kapuas Hilir	Barimba	0	0	0	0	0	1	0	0	0	0	0	0	0	0	0	0	0	0	0	0
7	Pulau Petak	Sei Tatas	3	0	0	0	0	1	0	1	0	0	0	0	2	0	0	0	0	0	0	0
8	Kapuas Murung	Palingkau	0	0	0	0	0	0	0	0	0	0	0	0	0	0	0	0	0	0	0	0
		Palangkau	0	0	0	0	0	0	0	0	0	0	0	0	0	0	0	0	0	0	0	0
9	Dadahup	Dadahup	0	0	0	0	0	0	0	0	0	0	0	0	0	0	0	0	0	0	0	0
		Talekung Punei	0	0	0	0	0	0	0	0	0	0	0	0	0	0	0	0	0	0	0	0
10	Basarang	Basarang	0	0	0	0	0	0	0	0	0	0	0	0	0	0	0	0	0	0	0	1
11	Kapuas Barat	Mandomai	0	0	0	0	0	0	0	0	0	0	0	0	0	0	0	0	0	0	0	0
12	Mantangai	Mantangai	1	0	0	0	0	0	0	0	0	0	0	0	0	0	0	0	0	0	0	0
		Danau Rawah	0	1	0	0	0	0	0	0	0	0	0	0	0	0	0	0	0	0	0	1
		Lamunti	0	0	0	0	0	0	0	0	0	0	0	0	0	0	0	0	0	0	0	0
13	Timpah	Timpah	0	0	0	0	1	0	0	0	0	0	0	0	0	0	0	0	0	0	0	0
14	Kapuas Tengah	Pujon	0	0	0	0	0	0	0	0	0	0	0	0	0	0	0	0	0	0	0	0
15	Pasak Talawang	Jangkang	0	0	0	0	0	1	0	0	0	0	0	0	0	0	0	0	0	0	0	0
16	Kapuas Hulu	Sei Hanyo	0	0	0	0	0	0	0	0	0	0	0	0	0	0	0	0	0	0	0	0
17	Mandau Talawang	Sei Pinang	0	0	0	0	0	0	0	0	0	0	0	0	0	0	0	0	0	0	0	0
JUMLAH (KAB/KOTA)			5	8	0	0	3	5	0	1	0	0	0	0	3	0	1	0	0	0	0	6

Sumber : Bidang Kesmas Dinas Kesehatan Kabupaten Kapuas



TABEL 33

BAYI BERAT BADAN LAHIR RENDAH (BBLR) MENURUT JENIS KELAMIN, KECAMATAN, DAN PUSKESMAS  
KABUPATEN KAPUAS  
TAHUN 2021

NO	KECAMATAN	PUSKESMAS	JUMLAH LAHIR HIDUP			BAYI BARU LAHIR DITIMBANG						BBLR					
			L	P	L + P	L		P		L + P		L		P		L + P	
						JUMLAH	%	JUMLAH	%	JUMLAH	%	JUMLAH	%	JUMLAH	%	JUMLAH	%
1	2	3	4	5	6	7	8	9	10	11	12	13	14	15	16	17	18
1	Selat	Selat	81	80	161	81	100.00	80	100.00	161	100.00	2	2.47	3	3.75	5	3.11
		Melati	351	354	705	351	100.00	354	100.00	705	100.00	1	0.28	1	0.28	2	0.28
		Pulau Telo	97	75	172	97	100.00	75	100.00	172	100.00	0	0.00	0	0.00	0	0.00
		Panamas	31	38	69	31	100.00	38	100.00	69	100.00	3	9.68	4	10.53	7	10.14
2	Bataguh	Terusan Tengah	101	96	197	101	100.00	96	100.00	197	100.00	5	4.95	2	2.08	7	3.55
		Pulau Kupang	176	186	362	176	100.00	186	100.00	362	100.00	7	3.98	3	1.61	10	2.76
3	Kapuas Timur	Anjir Serapat	215	186	401	215	100.00	186	100.00	401	100.00	7	3.26	6	3.23	13	3.24
4	Kapuas Kuala	Lupak	137	127	264	137	100.00	127	100.00	264	100.00	3	2.19	1	0.79	4	1.52
5	Tamban Catur	Tamban Catur	49	44	93	49	100.00	44	100.00	93	100.00	2	4.08	1	2.27	3	3.23
		Tamban Baru	49	47	96	49	100.00	47	100.00	96	100.00	2	4.08	0	0.00	2	2.08
6	Kapuas Hilir	Barimba	111	128	239	111	100.00	128	100.00	239	100.00	4	3.60	2	1.56	6	2.51
7	Pulau Petak	Sei Tatas	206	177	383	206	100.00	177	100.00	383	100.00	5	2.43	14	7.91	19	4.96
8	Kapuas Murung	Palingkau	180	175	355	180	100.00	175	100.00	355	100.00	0	0.00	0	0.00	0	0.00
		Palangkau	21	23	44	21	100.00	23	100.00	44	100.00	0	0.00	0	0.00	0	0.00
9	Dadahup	Dadahup	40	37	77	40	100.00	37	100.00	77	100.00	0	0.00	0	0.00	0	0.00
		Talekung Punei	23	31	54	23	100.00	31	100.00	54	100.00	0	0.00	0	0.00	0	0.00
10	Basarang	Basarang	198	177	375	198	100.00	177	100.00	375	100.00	6	3.03	1	0.56	7	1.87
11	Kapuas Barat	Mandomai	139	122	261	139	100.00	122	100.00	261	100.00	3	2.16	3	2.46	6	2.30
12	Mantangai	Mantangai	139	119	258	139	100.00	119	100.00	258	100.00	0	0.00	0	0.00	0	0.00
		Danau Rawah	100	85	185	100	100.00	85	100.00	185	100.00	1	1.00	0	0.00	1	0.54
		Lamunti	100	93	193	100	100.00	93	100.00	193	100.00	4	4.00	2	2.15	6	3.11
13	Timpah	Timpah	116	60	176	116	100.00	60	100.00	176	100.00	0	0.00	0	0.00	0	0.00
14	Kapuas Tengah	Pujon	212	167	379	212	100.00	167	100.00	379	100.00	4	1.89	6	3.59	10	2.64
15	Pasak Talawang	Jangkang	57	51	108	57	100.00	51	100.00	108	100.00	0	0.00	1	1.96	1	0.93
16	Kapuas Hulu	Sei Hanyo	57	57	114	57	100.00	57	100.00	114	100.00	0	0.00	0	0.00	0	0.00
17	Mandau Talawang	Sei Pinang	44	41	85	44	100.00	41	100.00	85	100.00	0	0.00	0	0.00	0	0.00
JUMLAH (KAB/KOTA)			3,030	2,776	5,806	3,030	100.00	2,776	100.00	5,806	100.00	59	1.947	50	1.80	109	1.88

Sumber : Bidang Kesmas Dinas Kesehatan Kabupaten Kapuas



TABEL 34

CAKUPAN KUNJUNGAN NEONATAL MENURUT JENIS KELAMIN, KECAMATAN, DAN PUSKESMAS  
KABUPATEN KAPUAS  
TAHUN 2021

NO	KECAMATAN	PUSKESMAS	JUMLAH LAHIR HIDUP			KUNJUNGAN NEONATAL 1 KALI (KN1)						KUNJUNGAN NEONATAL 3 KALI (KN LENGKAP)					
						L		P		L + P		L		P		L + P	
			L	P	L + P	JUMLAH	%	JUMLAH	%	JUMLAH	%	JUMLAH	%	JUMLAH	%	JUMLAH	%
1	2	3	4	5	6	7	8	9	10	11	12	13	14	15	16	17	18
1	Selat	Selat	81	80	161	79	97.53	78	97.50	157	97.52	79	97.53	78	97.50	157	97.52
		Melati	351	354	705	311	88.60	324	91.53	635	90.07	311	88.60	324	91.53	635	90.07
		Pulau Telo	97	75	172	97	100.00	75	100.00	172	100.00	95	97.94	75	100.00	170	98.84
		Panamas	31	38	69	31	100.00	38	100.00	69	100.00	31	100.00	38	100.00	69	100.00
2	Bataguh	Terusan Tengah	101	96	197	90	89.11	80	83.33	170	86.29	88	87.13	79	82.29	167	84.77
		Pulau Kupang	176	186	362	156	88.64	178	95.70	334	92.27	156	88.64	156	83.87	312	86.19
3	Kapuas Timur	Anjir Serapat	215	186	401	195	90.70	159	85.48	354	88.28	195	90.70	159	85.48	354	88.28
4	Kapuas Kuala	Lupak	137	127	264	125	91.24	114	89.76	239	90.53	117	85.40	107	84.25	224	84.85
5	Tamban Catur	Tamban Catur	49	44	93	44	89.80	36	81.82	80	86.02	44	89.80	36	81.82	80	86.02
		Tamban Baru	49	47	96	48	97.96	47	100.00	95	98.96	48	97.96	47	100.00	95	98.96
6	Kapuas Hilir	Barimba	111	128	239	99	89.19	121	94.53	220	92.05	98	88.29	121	94.53	219	91.63
7	Pulau Petak	Sei Tatas	206	177	383	185	89.81	160	90.40	345	90.08	185	89.81	160	90.40	345	90.08
8	Kapuas Murung	Palingkau	180	175	355	173	96.11	163	93.14	336	94.65	173	96.11	163	93.14	336	94.65
		Palangkau	21	23	44	19	90.48	22	95.65	41	93.18	16	76.19	19	82.61	35	79.55
9	Dadahup	Dadahup	40	37	77	32	80.00	34	91.89	66	85.71	28	70.00	32	86.49	60	77.92
		Talekung Punei	23	31	54	19	82.61	30	96.77	49	90.74	22	95.65	25	80.65	47	87.04
10	Basarang	Basarang	198	177	375	179	90.40	156	88.14	335	89.33	179	90.40	156	88.14	335	89.33
11	Kapuas Barat	Mandomai	139	122	261	129	92.81	112	91.80	241	92.34	129	92.81	112	91.80	241	92.34
12	Mantangai	Mantangai	139	119	258	132	94.96	116	97.48	248	96.12	132	94.96	116	97.48	248	96.12
		Danau Rawah	100	85	185	64	64.00	79	92.94	143	77.30	64	64.00	79	92.94	143	77.30
		Lamunti	100	93	193	99	99.00	91	97.85	190	98.45	99	99.00	91	97.85	190	98.45
13	Timpah	Timpah	116	60	176	104	89.66	53	88.33	157	89.20	104	89.66	53	88.33	157	89.20
14	Kapuas Tengah	Pujon	212	167	379	201	94.81	157	94.01	358	94.46	193	91.04	145	86.83	338	89.18
15	Pasak Talawang	Jangkang	57	51	108	56	98.25	51	100.00	107	99.07	49	85.96	48	94.12	97	89.81
16	Kapuas Hulu	Sei Hanyo	57	57	114	57	100.00	57	100.00	114	100.00	57	100.00	57	100.00	114	100.00
17	Mandau Talawang	Sei Pinang	44	41	85	44	100.00	41	100.00	85	100.00	27	61.36	25	60.98	52	61.18
JUMLAH (KAB/KOTA)			3,030	2,776	5,806	2,768	91.35	2,572	92.65	5,340	91.97	2,719	89.74	2,501	90.09	5,220	89.91

Sumber : Bidang Kesmas Dinas Kesehatan Kabupaten Kapuas

TABEL 35

BAYI BARU LAHIR MENDAPAT IMD\* DAN PEMBERIAN ASI EKSKLUSIF PADA BAYI < 6 BULAN MENURUT KECAMATAN DAN PUSKESMAS  
KABUPATEN KAPUAS  
TAHUN 2021

NO	KECAMATAN	PUSKESMAS	BAYI BARU LAHIR			BAYI USIA < 6 BULAN		
			JUMLAH	MENDAPAT IMD		JUMLAH	DIBERI ASI EKSKLUSIF	
				JUMLAH	%		JUMLAH	%
1	2	3	4	5	6	7	8	9
1	Selat	Selat	161	161	100.00	27	5	18.52
		Melati	705	705	100.00	123	65	52.85
		Pulau Telo	172	172	100.00	34	7	20.59
		Panamas	69	68	98.55	52	10	19.23
2	Bataguh	Terusan Tengah	197	187	94.92	1	0	0.00
		Pulau Kupang	362	323	89.23	150	36	24.00
3	Kapuas Timur	Anjir Serapat	401	374	93.27	120	43	35.83
4	Kapuas Kuala	Lupak	264	245	92.80	72	25	34.72
5	Tamban Catur	Tamban Catur	93	93	100.00	56	7	12.50
		Tamban Baru	96	96	100.00	21	21	100.00
6	Kapuas Hilir	Barimba	239	129	53.97	162	94	58.02
7	Pulau Petak	Sei Tatas	383	363	94.78	202	44	21.78
8	Kapuas Murung	Palingkau	355	318	89.58	34	7	20.59
		Palangkau	44	34	77.27	35	19	54.29
9	Dadahup	Dadahup	77	77	100.00	51	4	7.84
		Talekung Punei	54	54	100.00	17	17	100.00
10	Basarang	Basarang	375	375	100.00	64	44	68.75
11	Kapuas Barat	Mandomai	261	261	100.00	80	18	22.50
12	Mantangai	Mantangai	258	258	100.00	47	30	63.83
		Danau Rawah	185	176	95.14	41	8	19.51
		Lamunti	193	188	97.41	19	3	15.79
13	Timpah	Timpah	176	175	99.43	2	1	50.00
14	Kapuas Tengah	Pujon	379	375	98.94	59	59	100.00
15	Pasak Talawang	Jangkang	108	104	96.30	18	2	11.11
16	Kapuas Hulu	Sei Hanyo	114	110	96.49	0	0	0.00
17	Mandau Talawang	Sei Pinang	85	81	95.29	10	1	10.00
JUMLAH (KAB/KOTA)			5,806	5,502	94.76	1,497	570	38.08

Sumber : Bidang Kesmas Dinas Kesehatan Kabupaten Kapuas  
Keterangan: IMD = Inisiasi Menyusui Dini

TABEL 36

CAKUPAN PELAYANAN KESEHATAN BAYI MENURUT JENIS KELAMIN, KECAMATAN, DAN PUSKESMAS  
KABUPATEN KAPUAS  
TAHUN 2021

NO	KECAMATAN	PUSKESMAS	JUMLAH BAYI			PELAYANAN KESEHATAN BAYI					
						L		P		L + P	
			L	P	L + P	JUMLAH	%	JUMLAH	%	JUMLAH	%
1	2	3	4	5	6	7	8	9	10	11	12
1	Selat	Selat	72	74	146	29	40.28	40	54.05	69	47.26
		Melati	268	271	539	180	67.16	168	61.99	348	64.56
		Pulau Telo	86	84	170	81	94.19	85	101.19	166	97.65
		Panamas	41	43	84	27	65.85	21	48.84	48	57.14
2	Bataguh	Terusan Tengah	97	98	195	56	57.73	65	66.33	121	62.05
		Pulau Kupang	183	178	361	159	86.89	172	96.63	331	91.69
3	Kapuas Timur	Anjir Serapat	191	196	387	167	87.43	158	80.61	325	83.98
4	Kapuas Kuala	Lupak	156	155	311	205	131.41	191	123.23	396	127.33
5	Tamban Catur	Tamban Catur	49	48	97	46	93.88	41	85.42	87	89.69
		Tamban Baru	72	70	142	37	51.39	38	54.29	75	52.82
6	Kapuas Hilir	Barimba	107	107	214	162	151.40	128	119.63	290	135.51
7	Pulau Petak	Sei Tatas	154	156	310	182	118.18	148	94.87	330	106.45
8	Kapuas Murung	Palingkau	157	156	313	158	100.64	178	114.10	336	107.35
		Palangkau	46	45	91	14	30.43	6	13.33	20	21.98
9	Dadahup	Dadahup	40	38	78	37	92.50	12	31.58	49	62.82
		Talekung Punei	56	51	107	15	26.79	15	29.41	30	28.04
10	Basarang	Basarang	150	149	299	145	96.67	140	93.96	285	95.32
11	Kapuas Barat	Mandomai	154	151	305	67	43.51	60	39.74	127	41.64
12	Mantangai	Mantangai	129	122	251	161	124.81	150	122.95	311	123.90
		Danau Rawah	76	71	147	27	35.53	24	33.80	51	34.69
		Lamunti	98	92	190	84	85.71	67	72.83	151	79.47
13	Timpah	Timpah	81	78	159	41	50.62	38	48.72	79	49.69
14	Kapuas Tengah	Pujon	123	114	237	67	54.47	69	60.53	136	57.38
15	Pasak Talawang	Jangkang	52	47	99	40	76.92	40	85.11	80	80.81
16	Kapuas Hulu	Sei Hanyo	65	59	124	42	64.62	40	67.80	82	66.13
17	Mandau Talawang	Sei Pinang	46	43	89	21	45.65	21	48.84	42	47.19
JUMLAH (KAB/KOTA)			2,749	2,696	5,445	2,250	81.85	2,115	78.45	4,365	80.17

Sumber : Bidang Kesmas Dinas Kesehatan Kabupaten Kapuas



TABEL 37

CAKUPAN DESA/KELURAHAN *UNIVERSAL CHILD IMMUNIZATION* (UCI) MENURUT KECAMATAN DAN PUSKESMAS  
KABUPATEN KAPUAS  
TAHUN 2021

NO	KECAMATAN	PUSKESMAS	JUMLAH DESA/KELURAHAN	DESA/KELURAHAN UCI	% DESA/KELURAHAN UCI
1	2	3	4	5	6
1	Selat	Selat	1	1	100.00
		Melati	4	4	100.00
		Pulau Telo	3	3	100.00
		Panamas	2	2	100.00
2	Bataguh	Terusan Tengah	7	4	57.14
		Pulau Kupang	8	5	62.50
3	Kapuas Timur	Anjir Serapat	7	4	57.14
4	Kapuas Kuala	Lupak	13	8	61.54
5	Tamban Catur	Tamban Catur	4	4	100.00
		Tamban Baru	6	4	66.67
6	Kapuas Hilir	Barimba	8	5	62.50
7	Pulau Petak	Sei Tatas	12	9	75.00
8	Kapuas Murung	Palingkau	12	5	41.67
		Palangkau	11	3	27.27
9	Dadahup	Dadahup	7	5	71.43
		Talekung Punei	8	2	25.00
10	Basarang	Basarang	14	10	71.43
11	Kapuas Barat	Mandomai	12	7	58.33
12	Mantangai	Mantangai	15	5	33.33
		Danau Rawah	10	4	40.00
		Lamunti	13	7	53.85
13	Timpah	Timpah	9	3	33.33
14	Kapuas Tengah	Pujon	13	5	38.46
15	Pasak Talawang	Jangkang	10	6	60.00
16	Kapuas Hulu	Sei Hanyo	14	2	14.29
17	Mandau Talawang	Sei Pinang	10	0	0.00
JUMLAH (KAB/KOTA)			233	117	50.21

Sumber : Bidang P2P Dinas Kesehatan Kabupaten Kapuas

TABEL 38

CAKUPAN IMUNISASI HEPATITIS B0 (0 -7 HARI) DAN BCG PADA BAYI MENURUT JENIS KELAMIN, KECAMATAN, DAN PUSKESMAS  
KABUPATEN KAPUAS  
TAHUN 2021

NO	KECAMATAN	PUSKESMAS	JUMLAH LAHIR HIDUP			BAYI DIIMUNISASI																	
						HB0												BCG					
						< 24 Jam						1 - 7 Hari											
						L		P		L + P		L		P		L + P		L		P		L + P	
1	2	3	4	5	6	7	8	9	10	11	12	13	14	15	16	17	18	19	20	21	22	23	24
1	Selat	Selat	81	80	161	78	96.30	92	115.00	170	105.59	0	0.00	0	0.00	0	0.00	67	82.72	75	93.75	142	88.20
		Melati	351	354	705	392	111.68	344	97.18	736	104.40	0	0.00	0	0.00	0	0.00	450	128.21	457	129.10	907	128.65
		Pulau Telo	97	75	172	80	82.47	76	101.33	156	90.70	4	4.12	7	9.33	11	6.40	84	86.60	82	109.33	166	96.51
		Panamas	31	38	69	49	158.06	54	142.11	103	149.28	0	0.00	0	0.00	0	0.00	39	125.81	49	128.95	88	127.54
2	Bataguh	Terusan Tengah	101	96	197	77	76.24	67	69.79	144	73.10	0	0.00	0	0.00	0	0.00	110	108.91	74	77.08	184	93.40
		Pulau Kupang	176	186	362	165	93.75	154	82.80	319	88.12	14	7.95	22	11.83	36	9.94	137	77.84	164	88.17	301	83.15
3	Kapuas Timur	Anjir Serapat	215	186	401	157	73.02	147	79.03	304	75.81	0	0.00	0	0.00	0	0.00	163	75.81	153	82.26	316	78.80
4	Kapuas Kuala	Lupak	137	127	264	151	110.22	150	118.11	301	114.02	0	0.00	0	0.00	0	0.00	109	79.56	135	106.30	244	92.42
5	Tamban Catur	Tamban Catur	49	44	93	50	102.04	44	100.00	94	101.08	0	0.00	0	0.00	0	0.00	58	118.37	44	100.00	102	109.68
		Tamban Baru	49	47	96	68	138.78	62	131.91	130	135.42	0	0.00	0	0.00	0	0.00	48	97.96	42	89.36	90	93.75
6	Kapuas Hilir	Barimba	111	128	239	74	66.67	89	69.53	163	68.20	0	0.00	0	0.00	0	0.00	103	92.79	118	92.19	221	92.47
7	Pulau Petak	Sei Tatas	206	177	383	163	79.13	113	63.84	276	72.06	9	4.37	5	2.82	14	3.66	163	79.13	130	73.45	293	76.50
8	Kapuas Murung	Palingkau	180	175	355	125	69.44	113	64.57	238	67.04	4	2.22	7	4.00	11	3.10	144	80.00	121	69.14	265	74.65
		Palangkau	21	23	44	18	85.71	17	73.91	35	79.55	0	0.00	1	4.35	1	2.27	31	147.62	36	156.52	67	152.27
9	Dadahup	Dadahup	40	37	77	39	97.50	39	105.41	78	101.30	0	0.00	0	0.00	0	0.00	50	125.00	48	129.73	98	127.27
		Talekung Punei	23	31	54	27	117.39	28	90.32	55	101.85	0	0.00	0	0.00	0	0.00	37	160.87	44	141.94	81	150.00
10	Basarang	Basarang	198	177	375	204	103.03	178	100.56	382	101.87	0	0.00	0	0.00	0	0.00	178	89.90	142	80.23	320	85.33
11	Kapuas Barat	Mandomai	139	122	261	144	103.60	118	96.72	262	100.38	27	19.42	30	24.59	57	21.84	150	107.91	144	118.03	294	112.64
12	Mantangai	Mantangai	139	119	258	93	66.91	94	78.99	187	72.48	0	0.00	0	0.00	0	0.00	140	100.72	109	91.60	249	96.51
		Danau Rawah	100	85	185	55	55.00	44	51.76	99	53.51	3	3.00	4	4.71	7	3.78	54	54.00	37	43.53	91	49.19
		Lamunti	100	93	193	61	61.00	68	73.12	129	66.84	8	8.00	3	3.23	11	5.70	64	64.00	66	70.97	130	67.36
13	Timpah	Timpeh	116	60	176	58	50.00	58	96.67	116	65.91	0	0.00	0	0.00	0	0.00	104	89.66	98	163.33	202	114.77
14	Kapuas Tengah	Pujon	212	167	379	171	80.66	128	76.65	299	78.89	0	0.00	0	0.00	0	0.00	152	71.70	138	82.63	290	76.52
15	Pasak Talawang	Jangkang	57	51	108	21	36.84	29	56.86	50	46.30	33	57.89	17	33.33	50	46.30	84	147.37	76	149.02	160	148.15
16	Kapuas Hulu	Sei Hanyo	57	57	114	56	98.25	48	84.21	104	91.23	0	0.00	0	0.00	0	0.00	54	94.74	52	91.23	106	92.98
17	Mandau Talawang	Sei Pinang	44	41	85	6	13.64	5	12.20	11	12.94	0	0.00	4	9.76	4	4.71	25	56.82	29	70.73	54	63.53
JUMLAH (KAB/KOTA)			3,030	2,776	5,806	2,582	85.21	2,359	84.98	4,941	85.10	102	3.37	100	3.60	202	3.48	2,798	92.34	2,663	95.93	5,461	94.06

Sumber : Bidang P2P Dinas Kesehatan Kabupaten Kapuas

TABEL 39

CAKUPAN IMUNISASI DPT-HB-Hib 3, POLIO 4\*, CAMPAK/MR, DAN IMUNISASI DASAR LENGKAP PADA BAYI MENURUT JENIS KELAMIN, KECAMATAN, DAN PUSKESMAS  
KABUPATEN KAPUAS  
TAHUN 2021

NO	KECAMATAN	PUSKESMAS	JUMLAH BAYI (SURVIVING INFANT)			BAYI DIIMUNISASI																													
						DPT-HB-Hib3						POLIO 4*												CAMPAK/MR						IMUNISASI DASAR LENGKAP					
						L		P		L + P		L		P		L + P		L		P		L + P		L		P		L + P							
			L	P	L+P	JUMLAH	%	JUMLAH	%	JUMLAH	%	JUMLAH	%	JUMLAH	%	JUMLAH	%	JUMLAH	%	JUMLAH	%	JUMLAH	%	JUMLAH	%	JUMLAH	%	JUMLAH	%						
1	2	3	4	5	6	7	8	9	10	11	12	13	14	15	16	17	18	19	20	21	22	23	24	25	26	27	28	29	30						
1	Selat	Selat	72	74	146	72	85.80	65	95.65	112	90.63	72	85.80	65	94.00	137	89.82	57	104.86	67	100.59	124	102.77	58	104.86	64	97.30	122	101.15						
		Melati	268	271	539	393	72.53	379	67.71	477	70.16	373	74.55	380	66.51	753	70.61	324	74.55	301	63.22	625	68.99	314	74.55	295	63.22	609	68.99						
		Pulau Telo	86	84	170	59	69.91	59	96.75	154	83.08	60	69.91	59	96.75	119	83.08	72	112.28	74	114.34	146	113.29	67	85.80	73	79.16	140	82.54						
		Panamas	41	43	84	33	136.64	31	128.63	82	132.71	40	114.39	44	102.24	84	108.43	36	149.35	30	161.61	66	155.36	39	158.88	30	161.61	69	160.22						
2	Bataguh	Terusan Tengah	97	98	195	57	66.07	56	81.71	137	73.74	61	68.19	53	81.71	114	74.82	83	73.49	71	85.00	154	79.14	84	73.49	72	87.20	156	80.22						
		Pulau Kupang	183	178	361	113	75.00	115	66.47	306	70.82	113	75.00	115	66.00	228	70.58	160	70.92	130	68.83	290	69.89	160	70.92	130	68.83	290	69.89						
3	Kapuas Timur	Anjir Serapat	191	196	387	159	89.07	143	76.84	359	83.07	159	89.07	143	77.78	302	83.53	150	79.99	142	88.15	292	83.99	158	79.99	152	83.43	310	81.68						
4	Kapuas Kuala	Lupak	156	155	311	72	69.46	115	79.29	230	74.28	73	69.46	105	79.29	178	74.28	122	83.44	127	64.78	249	74.28	119	79.63	130	62.14	249	71.05						
5	Tamban Catur	Tamban Catur	49	48	97	55	57.07	37	65.77	76	61.34	55	57.07	36	64.12	91	60.53	46	58.66	33	64.12	79	61.34	50	57.07	33	64.12	83	60.53						
		Tamban Baru	72	70	142	56	115.98	51	74.21	118	95.48	56	119.16	51	84.10	107	101.96	52	111.22	64	70.91	116	91.44	52	112.81	62	80.80	114	97.10						
6	Kapuas Hilir	Barimba	107	107	214	94	100.76	87	105.34	255	103.01	94	100.76	87	105.34	181	103.01	116	106.32	118	106.17	234	106.25	114	104.73	104	105.34	218	105.03						
7	Pulau Petak	Sei Tatas	154	156	310	174	90.44	110	88.30	331	89.39	156	88.85	101	86.65	257	87.77	164	97.85	112	92.15	276	95.05	156	94.67	113	89.95	269	92.36						
8	Kapuas Murung	Palingkau	157	156	313	135	61.31	114	66.86	237	64.03	135	62.90	112	67.96	247	65.38	130	71.90	121	71.26	251	71.59	130	69.78	121	69.06	251	69.43						
		Palangkau	46	45	91	20	84.08	24	106.99	59	95.32	27	96.79	25	97.10	52	96.94	31	74.55	28	97.10	59	85.61	28	74.55	22	93.80	50	83.99						
9	Dadahup	Dadahup	40	38	78	44	114.27	45	90.50	127	102.61	48	109.50	47	90.50	95	100.18	50	95.20	37	93.80	87	94.51	50	90.44	37	88.85	87	89.66						
		Talekung Punei	56	51	107	38	79.31	34	80.61	99	79.95	37	79.31	31	80.61	68	79.95	33	66.60	40	74.01	73	70.24	33	47.54	37	54.22	70	50.82						
10	Basarang	Basarang	150	149	299	113	81.96	114	91.60	321	86.69	113	81.96	114	91.60	227	86.69	144	88.32	131	82.26	275	85.34	137	84.08	125	76.21	262	80.22						
11	Kapuas Barat	Mandomai	154	151	305	135	110.58	120	104.22	332	107.46	140	110.58	126	104.88	266	107.78	122	101.05	128	112.14	250	106.49	129	98.51	129	109.50	258	103.90						
12	Mantangai	Mantangai	129	122	251	86	93.61	82	88.03	225	90.87	84	92.82	82	88.03	166	90.47	82	92.02	86	98.75	168	95.32	79	91.23	89	97.10	168	94.11						
		Danau Rawah	76	71	147	41	109.50	35	115.79	209	112.59	41	104.21	40	114.69	81	109.35	39	97.85	45	96.00	84	96.94	39	83.02	44	83.91	83	83.45						
		Lamunti	98	92	190	78	83.29	69	88.85	213	86.02	78	83.29	60	88.85	138	86.02	71	78.52	61	92.15	132	85.21	68	80.11	59	92.97	127	86.42						
13	Timpah	Timpah	81	78	159	93	102.09	92	106.99	194	104.49	106	99.97	118	103.69	224	101.80	76	83.02	87	122.38	163	102.34	53	66.07	49	87.20	102	76.44						
14	Kapuas Tengah	Pujon	123	114	237	105	109.50	96	113.59	276	111.51	101	109.50	106	111.94	207	110.70	99	97.59	96	99.57	195	98.56	97	98.38	94	99.57	191	98.96						
15	Pasak Talawang	Jangkang	52	47	99	83	92.02	64	106.99	123	99.37	83	93.61	64	106.99	147	100.18	61	76.14	59	80.61	120	78.33	57	76.14	55	80.61	112	78.33						
16	Kapuas Hulu	Sei Hanyo	65	59	124	60	45.95	48	45.43	85	45.69	60	42.77	48	44.33	108	43.53	48	47.01	45	54.22	93	50.55	34	32.18	36	32.23	70	32.21						
17	Mandau Talawang	Sei Pinang	46	43	89	9	18.94	6	26.19	28	22.50	6	18.94	3	26.19	9	22.50	10	22.12	11	26.19	21	24.11	7	20.53	10	24.54	17	22.50						
JUMLAH (KAB/KOTA)			2,749	2,696	5,445	2,377	86.47	2,191	81.27	5,162	94.81	2,371	86.25	2,215	82.16	4,586	84.22	2,378	86.50	2,244	83.23	4,622	84.89	2,312	84.10	2,165	80.30	4,477	82.22						
Sumber : Bidang P2P Dinas Kesehatan Kabupaten Kapuas																																			

Sumber : Bidang P2P Dinas Kesehatan Kabupaten Kapuas  
Keterangan:

\*khusus untuk provinsi DIY, diisi dengan imunisasi IPV dosis ke 3  
MR = measles rubella



TABEL 40

CAKUPAN IMUNISASI LANJUTAN DPT-HB-Hib 4 DAN CAMPAK/MR2 PADA ANAK USIA DIBAWAH DUA TAHUN (BADUTA)  
MENURUT JENIS KELAMIN, KECAMATAN, DAN PUSKESMAS  
KABUPATEN KAPUAS  
TAHUN 2021

NO	KECAMATAN	PUSKESMAS	JUMLAH BADUTA			BADUTA DIIMUNISASI											
						DPT-HB-Hib4						CAMPAC/MR2					
			L	P	L+P	L		P		L + P		L		P		L + P	
1	2	3	4	5	6	JUMLAH	%	JUMLAH	%	JUMLAH	%	JUMLAH	%	JUMLAH	%	JUMLAH	%
						7	8	9	10	11	12	13	14	15	16	17	18
1	Selat	Selat	63	61	124	41	65.14	38	62.66	79	63.93	35	55.61	22	36.28	57	46.12
		Melati	346	334	680	290	83.77	283	84.85	573	84.30	267	77.13	270	80.95	537	79.01
		Pulau Telo	94	91	185	42	44.49	44	48.37	86	46.39	35	37.07	33	36.28	68	36.68
		Panamas	31	30	62	33	104.86	30	98.94	63	101.96	28	88.97	25	82.45	53	85.77
2	Bataguh	Terusan Tengah	94	91	185	45	47.66	46	50.57	91	49.09	32	33.89	33	36.28	65	35.07
		Pulau Kupang	220	212	433	74	33.59	44	20.73	118	27.28	78	35.41	58	27.33	136	31.44
3	Kapuas Timur	Anjir Serapat	220	212	433	107	48.57	80	37.69	187	43.23	66	29.96	76	35.81	142	32.83
4	Kapuas Kuala	Lupak	157	152	309	57	36.22	67	44.20	124	40.14	69	43.85	76	50.13	145	46.93
5	Tamban Catur	Tamban Catur	63	61	124	31	49.25	30	49.47	61	49.36	24	38.13	27	44.53	51	41.27
		Tamban Baru	63	61	124	84	133.46	24	39.58	108	87.39	46	73.09	35	57.72	81	65.54
6	Kapuas Hilir	Barimba	126	121	247	72	57.20	55	45.35	127	51.38	58	46.08	68	56.07	126	50.98
7	Pulau Petak	Sei Tatas	189	182	371	99	52.43	108	59.37	207	55.83	115	60.90	106	58.27	221	59.61
8	Kapuas Murung	Palingkau	189	182	371	119	63.02	119	65.41	238	64.20	112	59.32	112	61.57	224	60.42
		Palangkau	31	30	62	15	47.66	11	36.28	26	42.08	8	25.42	12	39.58	20	32.37
9	Dadahup	Dadahup	63	61	124	49	77.85	45	74.21	94	76.06	46	73.09	43	70.91	89	72.02
		Talekung Punei	63	61	124	42	66.73	20	32.98	62	50.17	25	39.72	17	28.03	42	33.99
10	Basarang	Basarang	189	182	371	80	42.37	70	38.48	150	40.46	86	45.55	71	39.03	157	42.35
11	Kapuas Barat	Mandomai	157	152	309	88	55.93	72	47.49	160	51.79	61	38.77	66	43.54	127	41.11
12	Mantangai	Mantangai	126	121	247	106	84.21	88	72.56	194	78.49	77	61.17	67	55.24	144	58.26
		Danau Rawah	94	91	185	49	51.90	35	38.48	84	45.31	41	43.43	37	40.68	78	42.08
		Lamunti	126	121	247	52	41.31	49	40.40	101	40.86	24	19.07	25	20.61	49	19.83
13	Timpah	Timpah	94	91	185	20	21.18	12	13.19	32	17.26	13	13.77	12	13.19	25	13.49
14	Kapuas Tengah	Pujon	126	121	247	41	32.57	39	32.16	80	32.37	26	20.65	32	26.39	58	23.47
15	Pasak Talawang	Jangkang	63	61	124	72	114.39	76	125.33	148	119.76	69	109.63	59	97.30	128	103.58
16	Kapuas Hulu	Sei Hanyo	94	91	185	20	21.18	25	27.48	45	24.28	17	18.01	27	29.68	44	23.74
17	Mandau Talawang	Sei Pinang	63	61	124	4	6.36	9	14.84	13	10.52	6	9.53	6	9.89	12	9.71
JUMLAH (KAB/KOTA)			3,147	3,032	6,179	1,732	55.04	1,519	50.10	3,251	52.61	1,464	46.52	1,415	46.67	2,879	46.59

Sumber : Bidang P2P Dinas Kesehatan Kabupaten Kapuas



TABEL 41

**CAKUPAN PEMBERIAN VITAMIN A PADA BAYI DAN ANAK BALITA MENURUT KECAMATAN DAN PUSKESMAS  
KABUPATEN KAPUAS  
TAHUN 2021**

NO	KECAMATAN	PUSKESMAS	BAYI 6-11 BULAN			ANAK BALITA (12-59 BULAN)			BALITA (6-59 BULAN)		
			JUMLAH BAYI	MENDAPAT VIT A		JUMLAH	MENDAPAT VIT A		JUMLAH	MENDAPAT VIT A	
				Σ	%		Σ	%		Σ	%
1	2	3	4	5	6	7	8	9	10	11	12
1	Selat	Selat	78	65	83.33	441	441	100.00	519	506	97.50
		Melati	460	430	93.48	2,719	2,692	99.01	3,179	3,122	98.21
		Pulau Telo	100	99	99.00	562	554	98.58	662	653	98.64
		Panamas	82	82	100.00	285	285	100.00	367	367	100.00
2	Bataguh	Terusan Tengah	102	95	93.14	637	627	98.43	739	722	97.70
		Pulau Kupang	305	302	99.02	960	958	99.79	1,265	1,260	99.60
3	Kapuas Timur	Anjir Serapat	338	326	96.45	925	885	95.68	1,263	1,211	95.88
4	Kapuas Kuala	Lupak	332	332	100.00	952	855	89.81	1,284	1,187	92.45
5	Tamban Catur	Tamban Catur	77	77	100.00	325	325	100.00	402	402	100.00
		Tamban Baru	71	70	98.59	464	347	74.78	535	417	77.94
6	Kapuas Hilir	Barimba	243	238	97.94	953	946	99.27	1,196	1,184	99.00
7	Pulau Petak	Sei Tatas	294	300	102.04	1,321	1,321	100.00	1,615	1,621	100.37
8	Kapuas Murung	Palingkau	119	121	101.68	929	912	98.17	1,048	1,033	98.57
		Palangkau	47	42	89.36	161	153	95.03	208	195	93.75
9	Dadahup	Dadahup	103	99	96.12	344	331	96.22	447	430	96.20
		Talekung Punei	36	33	91.67	227	209	92.07	263	242	92.02
10	Basarang	Basarang	282	271	96.10	1,407	1,334	94.81	1,689	1,605	95.03
11	Kapuas Barat	Mandomai	200	184	92.00	998	948	94.99	1,198	1,132	94.49
12	Mantangai	Mantangai	187	187	100.00	857	857	100.00	1,044	1,044	100.00
		Danau Rawah	134	139	103.73	734	693	94.41	868	832	95.85
		Lamunti	58	54	93.10	760	698	91.84	818	752	91.93
13	Timpah	Timpah	89	87	97.75	897	892	99.44	986	979	99.29
14	Kapuas Tengah	Pujon	240	163	67.92	953	452	47.43	1,193	615	51.55
15	Pasak Talawang	Jangkang	91	64	70.33	498	400	80.32	589	464	78.78
16	Kapuas Hulu	Sei Hanyo	226	101	44.69	671	326	48.58	897	427	47.60
17	Mandau Talawang	Sei Pinang	87	75	86.21	427	422	98.83	514	497	96.69
JUMLAH (KAB/KOTA)			4,381	4,036	92.13	20,407	18,863	92.43	24,788	22,899	92.38

Sumber : Bidang Kesmas Dinas Kesehatan Kabupaten Kapuas

Keterangan: Pelaporan pemberian vitamin A dilakukan pada Februari dan Agustus, maka perhitungan bayi 6-11 bulan yang mendapat vitamin A dalam setahun dihitung dengan mengakumulasi bayi 6-11 bulan yang mendapat vitamin A di bulan Februari dan yang mendapat vitamin A di bulan Agustus. Untuk perhitungan anak balita 12-59 bulan yang mendapat vitamin A menggunakan data bulan Agustus.

TABEL 42

CAKUPAN PELAYANAN KESEHATAN BALITA MENURUT JENIS KELAMIN, KECAMATAN, DAN PUSKESMAS  
KABUPATEN KAPUAS  
TAHUN 2021

NO	KECAMATAN	PUSKESMAS	JUMLAH BALITA			PELAYANAN KESEHATAN BALITA					
			L	P	L + P	L		P		L + P	
1	2	3	4	5	6	7	8	9	10	11	12
1	Selat	Selat	369	375	744	327	88.62	412	109.87	739	99.33
		Melati	1376	1378	2,754	1,251	90.92	1,235	89.62	2,486	90.27
		Pulau Telo	442	430	872	390	88.24	395	91.86	785	90.02
		Panamas	212	215	427	183	86.32	168	78.14	351	82.20
2	Bataguh	Terusan Tengah	503	495	998	376	74.75	366	73.94	742	74.35
		Pulau Kupang	939	906	1,845	785	83.60	833	91.94	1,618	87.70
3	Kapuas Timur	Anjir Serapat	984	998	1,982	761	77.34	749	75.05	1,510	76.19
4	Kapuas Kuala	Lupak	796	786	1,582	684	85.93	653	83.08	1,337	84.51
5	Tamban Catur	Tamban Catur	251	249	500	226	90.04	219	87.95	445	89.00
		Tamban Baru	369	359	728	334	90.51	270	75.21	604	82.97
6	Kapuas Hilir	Barimba	554	543	1,097	570	102.89	505	93.00	1,075	97.99
7	Pulau Petak	Sei Tatas	793	797	1,590	747	94.20	719	90.21	1,466	92.20
8	Kapuas Murung	Palingkau	806	800	1,606	758	94.04	807	100.88	1,565	97.45
		Palangkau	237	228	465	213	89.87	199	87.28	412	88.60
9	Dadahup	Dadahup	208	196	404	135	64.90	110	56.12	245	60.64
		Talekung Punei	286	261	547	233	81.47	231	88.51	464	84.83
10	Basarang	Basarang	774	751	1,525	756	97.67	714	95.07	1,470	96.39
11	Kapuas Barat	Mandomai	793	759	1,552	566	71.37	562	74.04	1,128	72.68
12	Mantangai	Mantangai	662	614	1,276	549	82.93	486	79.15	1,035	81.11
		Danau Rawah	388	361	749	120	30.93	120	33.24	240	32.04
		Lamunti	501	465	966	401	80.04	397	85.38	798	82.61
13	Timpah	Timpah	414	391	805	204	49.28	192	49.10	396	49.19
14	Kapuas Tengah	Pujon	627	578	1,205	339	54.07	321	55.54	660	54.77
15	Pasak Talawang	Jangkang	265	244	509	177	66.79	150	61.48	327	64.24
16	Kapuas Hulu	Sei Hanyo	334	301	635	69	20.66	65	21.59	134	21.10
17	Mandau Talawang	Sei Pinang	237	214	451	120	50.63	122	57.01	242	53.66
JUMLAH (KAB/KOTA)			14,120	13,694	27,814	11,274	79.84	11,000	80.33	22,274	80.08

Sumber : Bidang Kesmas Dinas Kesehatan Kabupaten Kapuas

TABEL 43

JUMLAH BALITA DITIMBANG MENURUT JENIS KELAMIN, KECAMATAN, DAN PUSKESMAS  
KABUPATEN KAPUAS  
TAHUN 2021

NO	KECAMATAN	PUSKESMAS	BALITA								
			JUMLAH SASARAN BALITA (S)			DITIMBANG					
						JUMLAH (D)			% (D/S)		
			L	P	L+P	L	P	L+P	L	P	L+P
1	2	3	4	5	6	7	8	9	10	11	12
1	Selat	Selat	329	299	628	198	200	398	60.18	66.89	63.38
		Melati	1685	1421	3,106	1,327	1,188	2,515	78.75	83.60	80.97
		Pulau Telo	334	374	708	151	123	274	45.21	32.89	38.70
		Panamas	200	178	378	110	110	220	55.00	61.80	58.20
2	Bataguh	Terusan Tengah	392	378	770	220	233	453	56.12	61.64	58.83
		Pulau Kupang	625	539	1,164	716	478	1,194	114.56	88.68	102.58
3	Kapuas Timur	Anjir Serapat	469	425	894	308	288	596	65.67	67.76	66.67
4	Kapuas Kuala	Lupak	566	489	1,055	310	287	597	54.77	58.69	56.59
5	Tamban Catur	Tamban Catur	170	176	346	193	180	373	113.53	102.27	107.80
		Tamban Baru	297	238	535	252	246	498	84.85	103.36	93.08
6	Kapuas Hilir	Barimba	591	561	1,152	470	497	967	79.53	88.59	83.94
7	Pulau Petak	Sei Tatas	863	763	1,626	736	627	1,363	85.28	82.18	83.83
8	Kapuas Murung	Palingkau	569	470	1,039	539	476	1,015	94.73	101.28	97.69
		Palangkau	115	102	217	110	97	207	95.65	95.10	95.39
9	Dadahup	Dadahup	198	170	368	228	229	457	115.15	134.71	124.18
		Talekung Punei	158	138	296	14	6	20	8.86	4.35	6.76
10	Basarang	Basarang	869	771	1,640	808	639	1,447	92.98	82.88	88.23
11	Kapuas Barat	Mandomai	601	565	1,166	457	410	867	76.04	72.57	74.36
12	Mantangai	Mantangai	549	473	1,022	425	309	734	77.41	65.33	71.82
		Danau Rawah	435	353	788	389	326	715	89.43	92.35	90.74
		Lamunti	521	452	973	379	294	673	72.74	65.04	69.17
13	Timpah	Timpah	540	518	1,058	332	321	653	61.48	61.97	61.72
14	Kapuas Tengah	Pujon	757	685	1,442	170	163	333	22.46	23.80	23.09
15	Pasak Talawang	Jangkang	306	285	591	89	49	138	29.08	17.19	23.35
16	Kapuas Hulu	Sei Hanyo	284	251	535	149	125	274	52.46	49.80	51.21
17	Mandau Talawang	Sei Pinang	227	209	436	186	190	376	81.94	90.91	86.24
JUMLAH (KAB/KOTA)			12,650	11,283	23,933	9,266	8,091	17,357	73.25	71.71	72.52

Sumber : Bidang Kesmas Dinas Kesehatan Kabupaten Kapuas



TABEL 44

STATUS GIZI BALITA BERDASARKAN INDEKS BB/U, TB/U, DAN BB/TB MENURUT KECAMATAN DAN PUSKESMAS  
KABUPATEN KAPUAS  
TAHUN 2021

NO	KECAMATAN	PUSKESMAS	JUMLAH BALITA 0-59 BULAN YANG DITIMBANG	BALITA GIZI KURANG (BB/U)		JUMLAH BALITA 0-59 BULAN YANG DIUKUR TINGGI BADAN	BALITA PENDEK (TB/U)		JUMLAH BALITA 0-59 BULAN YANG DIUKUR	BALITA KURUS (BB/TB)	
				JUMLAH	%		JUMLAH	%		JUMLAH	%
1	2	3	4	5	6	7	8	9	10	11	12
1	Selat	Selat	435	3	0.69	435	8	1.84	435	2	0.46
		Melati	3,090	66	2.14	3,090	43	1.39	3,090	70	2.27
		Pulau Telo	619	19	3.07	619	41	6.62	619	10	1.62
		Panamas	330	20	6.06	330	30	9.09	330	15	4.55
2	Bataguh	Terusan Tengah	669	26	3.89	669	71	10.61	669	21	3.14
		Pulau Kupang	1,128	123	10.90	1,128	214	18.97	1,128	86	7.62
3	Kapuas Timur	Anjir Serapat	1,206	169	14.01	1,206	72	5.97	1,206	116	9.62
4	Kapuas Kuala	Lupak	1,071	118	11.02	1,071	94	8.78	1,071	86	8.03
5	Tamban Catur	Tamban Catur	390	44	11.28	390	6	1.54	390	33	8.46
		Tamban Baru	410	61	14.88	410	24	5.85	410	30	7.32
6	Kapuas Hilir	Barimba	1,108	127	11.46	1,108	97	8.75	1,108	108	9.75
7	Pulau Petak	Sei Tatas	1,587	221	13.93	1,587	277	17.45	1,587	92	5.80
8	Kapuas Murung	Palingkau	988	26	2.63	988	39	3.95	988	4	0.40
		Palangkau	193	24	12.44	193	32	16.58	193	7	3.63
9	Dadahup	Dadahup	412	40	9.71	412	26	6.31	412	18	4.37
		Talekung Punei	218	9	4.13	218	14	6.42	218	5	2.29
10	Basarang	Basarang	1,515	122	8.05	1,515	59	3.89	1,515	50	3.30
11	Kapuas Barat	Mandomai	1,042	138	13.24	1,042	214	20.54	1,042	48	4.61
12	Mantangai	Mantangai	940	9	0.96	940	70	7.45	940	12	1.28
		Danau Rawah	768	19	2.47	768	38	4.95	768	3	0.39
		Lamunti	739	5	0.68	739	21	2.84	739	2	0.27
13	Timpah	Timpah	904	32	3.54	904	76	8.41	904	84	9.29
14	Kapuas Tengah	Pujon	830	97	11.69	830	155	18.67	830	57	6.87
15	Pasak Talawang	Jangkang	437	24	5.49	437	31	7.09	437	38	8.70
16	Kapuas Hulu	Sei Hanyo	447	59	13.20	447	102	22.82	447	17	3.80
17	Mandau Talawang	Sei Pinang	464	17	3.66	464	21	4.53	464	47	10.13
JUMLAH (KAB/KOTA)			21,940	1,618	7.37	21,940	1,875	8.55	21,940	1,061	4.84

Sumber : Bidang Kesmas Dinas Kesehatan Kabupaten Kapuas

TABEL 45

CAKUPAN PELAYANAN KESEHATAN (PENJARINGAN) PESERTA DIDIK SD/MI, SMP/MTS, SMA/MA MENURUT KECAMATAN DAN PUSKESMAS  
KABUPATEN KAPUAS  
TAHUN 2021

NO	KECAMATAN	PUSKESMAS	PESERTA DIDIK SEKOLAH									USIA PENDIDIKAN DASAR			SEKOLAH								
			KELAS 1 SD/MI			KELAS 7 SMP/MTS			KELAS 10 SMA/MA			JUMLAH	MENDAPAT PELAYANAN KESEHATAN	%	JUMLAH	MENDAPAT PELAYANAN KESEHATAN	%	JUMLAH	MENDAPAT PELAYANAN KESEHATAN	%	JUMLAH	MENDAPAT PELAYANAN KESEHATAN	%
			JUMLAH PESERTA DIDIK	MENDAPAT PELAYANAN KESEHATAN	%	JUMLAH PESERTA DIDIK	MENDAPAT PELAYANAN KESEHATAN	%	JUMLAH PESERTA DIDIK	MENDAPAT PELAYANAN KESEHATAN	%												
1	2	3	4	5	6	7	8	9	10	11	12	13	14	15	16	17	18	19	20	21	22	23	24
1	Selat	Selat	223	226	101.35	264	264	100.00	329	320	97.26	816	810	99.26	10	10	100	4	4	100	3	3	100
		Meletti	698	603	86.39	713	692	96.99	1,124	950	84.52	2,535	2,245	88.54	24	24	100	9	9	100	10	10	100
		Puteu Telo	125	125	100.00	196	177	90.47	0	0	0.00	321	302	94.19	6	6	100	2	2	100	1	1	100
		Panamas	55	54	98.18	65	63	97.13	0	0	0.00	120	117	97.61	5	5	100	2	2	100	0	0	0
2	Bataguh	Terusan Tengah	202	202	100.00	195	175	89.94	48	48	100.00	445	425	95.60	23	23	100	9	9	100	2	2	100
		Puteu Kupang	2,598	1,911	73.56	454	394	86.78	172	172	100.00	3,224	2,477	76.83	39	39	100	14	14	100	4	4	100
3	Kapuas Timur	Anjir Serapat	487	464	95.28	454	375	82.60	0	0	0.00	941	839	89.16	35	35	100	5	5	100	4	4	100
4	Kapuas Kuala	Lupak	2,179	1,857	85.22	324	307	94.67	377	350	92.84	2,880	2,514	87.28	30	30	100	10	10	100	3	3	100
5	Tamban Catur	Tamban Catur	90	86	95.56	130	120	92.51	45	45	100.00	265	251	94.82	8	8	100	3	3	100	1	1	100
		Tamban Baru	141	141	100.00	130	117	90.19	114	114	100.00	385	372	96.69	12	12	100	2	2	100	2	2	100
6	Kapuas Hilir	Barimba	211	211	100.00	259	201	77.47	66	60	90.91	536	472	87.99	21	21	100	5	5	100	1	1	100
7	Puteu Petek	Sel Tatas	2,359	2,359	100.00	389	342	87.88	60	53	88.33	2,808	2,754	98.07	38	38	100	11	11	100	6	6	100
8	Kapuas Murung	Palingkau	414	392	94.69	389	361	92.76	71	55	77.46	874	808	92.43	30	30	100	7	7	100	3	3	100
		Palangkau	39	36	92.31	65	58	89.42	0	0	0.00	104	94	90.51	10	10	100	3	3	100	0	0	0
9	Dadahup	Dadahup	96	96	100.00	130	119	91.74	65	65	100.00	291	280	96.31	9	9	100	3	3	100	1	1	100
		Telekung Punei	61	57	93.44	130	108	83.26	30	22	73.33	221	187	84.72	10	10	100	5	5	100	5	5	100
10	Basarang	Basarang	251	249	99.20	389	356	91.99	209	200	95.69	849	807	95.04	34	34	100	9	9	100	4	4	100
11	Kapuas Barat	Mandomai	261	261	100.00	324	298	91.89	15	15	100.00	600	574	95.62	27	27	100	11	11	100	1	1	100
12	Mantangai	Mantangai	275	273	99.27	259	232	89.42	0	0	0.00	534	505	94.49	20	20	100	8	8	100	3	3	100
		Denau Rawah	311	303	97.43	195	177	90.97	19	19	100.00	525	499	95.12	14	14	100	8	8	100	1	1	100
		Lamunti	259	234	90.35	259	235	90.58	95	94	98.95	613	563	91.78	13	13	100	5	5	100	2	2	100
13	Timpah	Timpah	289	289	100.00	195	168	86.34	59	59	100.00	543	516	95.10	14	14	100	10	10	100	3	3	100
14	Kapuas Tengah	Pujon	39	30	76.92	259	247	95.21	0	0	0.00	298	277	92.82	22	22	100	9	9	100	1	1	100
15	Pasak Talewang	Jangkang	254	217	85.43	130	111	85.57	95	89	93.68	479	417	87.11	12	12	100	4	4	100	2	2	100
16	Kapuas Hulu	Sel Hanyo	222	198	89.19	195	172	88.40	0	0	0.00	417	370	88.82	15	15	100	6	6	100	7	7	100
17	Mandau Talewang	Sel Pinang	140	140	100.00	130	115	88.65	0	0	0.00	270	255	94.54	11	11	100	3	3	100	1	1	100
JUMLAH (KAB/KOTA)			12,279	11,014	89.70	6,521	5,988	90.40	2,993	2,730	91.21	21,893	19,730	90.12	492	492	100	167	167	100	71	71	100

Sumber : Bidang Kesmas Dinas Kesehatan Kabupaten Kapuas

TABEL 46

PELAYANAN KESEHATAN GIGI DAN MULUT MENURUT KECAMATAN DAN PUSKESMAS  
KABUPATEN KAPUAS  
TAHUN 2021

NO	KECAMATAN	PUSKESMAS	PELAYANAN KESEHATAN GIGI DAN MULUT					
			TUMPATAN GIGI TETAP	PENCABUTAN GIGI TETAP	RASIO TUMPATAN/ PENCABUTAN	JUMLAH KASUS GIGI	JUMLAH KASUS DIRUJUK	% KASUS DIRUJUK
1	2	3	4	5	6	7	8	9
1	Selat	Selat	0	0	0.00	0	0	0.00
		Melati	0	0	0.00	0	0	0.00
		Pulau Telo	0	0	0.00	0	0	0.00
		Panamas	0	0	0.00	0	0	0.00
2	Bataguh	Terusan Tengah	0	0	0.00	0	0	0.00
		Pulau Kupang	0	0	0.00	0	0	0.00
3	Kapuas Timur	Anjir Serapat	0	0	0.00	0	0	0.00
4	Kapuas Kuala	Lupak	0	0	0.00	0	0	0.00
5	Tamban Catur	Tamban Catur	0	0	0.00	0	0	0.00
		Tamban Baru	0	0	0.00	0	0	0.00
6	Kapuas Hilir	Barimba	0	0	0.00	0	0	0.00
7	Pulau Petak	Sei Tatas	0	0	0.00	0	0	0.00
8	Kapuas Murung	Palingkau	0	0	0.00	0	0	0.00
		Palangkau	0	0	0.00	0	0	0.00
9	Dadahup	Dadahup	0	0	0.00	0	0	0.00
		Talekung Punei	0	0	0.00	0	0	0.00
10	Basarang	Basarang	0	0	0.00	0	0	0.00
11	Kapuas Barat	Mandomai	0	0	0.00	0	0	0.00
12	Mantangai	Mantangai	0	0	0.00	0	0	0.00
		Danau Rawah	0	0	0.00	0	0	0.00
		Lamunti	0	0	0.00	0	0	0.00
13	Timpah	Timpah	0	0	0.00	0	0	0.00
14	Kapuas Tengah	Pujon	0	0	0.00	0	0	0.00
15	Pasak Talawang	Jangkang	0	0	0.00	0	0	0.00
16	Kapuas Hulu	Sei Hanyo	0	0	0.00	0	0	0.00
17	Mandau Talawang	Sei Pinang	0	0	0.00	0	0	0.00
JUMLAH (KAB/ KOTA)			0	0	0.00	0	0	0.00

Sumber : Bidang Kesmas Dinas Kesehatan Kabupaten Kapuas

Keterangan: pelayanan kesehatan gigi meliputi seluruh fasilitas pelayanan kesehatan di wilayah kerja puskesmas



TABEL 47

PELAYANAN KESEHATAN GIGI DAN MULUT PADA ANAK SD DAN SETINGKAT MENURUT JENIS KELAMIN, KECAMATAN, DAN PUSKESMAS  
KABUPATEN KAPUAS  
TAHUN 2021

NO	KECAMATAN	PUSKESMAS	UPAYA KESEHATAN GIGI SEKOLAH																								
			JUMLAH SD/MI	JUMLAH SD/MI DGN SIKAT GIGI MASSAL	%	JUMLAH SD/MI MENDAPAT YAN. GIGI	%	JUMLAH MURID SD/MI			MURID SD/MI DIPERIKSA						PERLU PERAWATAN			MENDAPAT PERAWATAN							
								L	P	L + P	L	%	P	%	L + P	%	L	P	L + P	L	%	P	%	L + P	%		
1	2	3	4	5	6	7	8	9	10	11	12	13	14	15	16	17	18	19	20	21	22	23	24	25	26		
1	Selat	Selat	10	0	0.00	0	0.00	0	0	0	0	0	0.00	0	0.00	0	0.00	0	0	0	0	0.00	0	0.00	0	0.00	
		Melati	24	0	0.00	0	0.00	0	0	0	0	0	0.00	0	0.00	0	0.00	0	0	0	0	0.00	0	0.00	0	0.00	
		Pulau Telo	6	0	0.00	0	0.00	0	0.00	0	0	0	0	0.00	0	0.00	0	0.00	0	0	0	0	0.00	0	0.00	0	0.00
		Panamas	5	0	0.00	0	0.00	0	0.00	0	0	0	0	0.00	0	0.00	0	0.00	0	0	0	0	0.00	0	0.00	0	0.00
2	Bataguh	Terusan Tengah	23	0	0.00	0	0.00	0	0	0	0	0	0.00	0	0.00	0	0.00	0	0	0	0	0.00	0	0.00	0	0.00	
		Pulau Kupang	39	0	0.00	0	0.00	0	0	0	0	0	0	0.00	0	0.00	0	0.00	0	0	0	0	0.00	0	0.00	0	0.00
3	Kapuas Timur	Anjir Serapat	35	0	0.00	0	0.00	0	0	0	0	0	0.00	0	0.00	0	0.00	0	0	0	0	0.00	0	0.00	0	0.00	
4	Kapuas Kuala	Lupak	30	0	0.00	0	0.00	0	0	0	0	0	0.00	0	0.00	0	0.00	0	0	0	0	0.00	0	0.00	0	0.00	
5	Tamban Catur	Tamban Catur	8	0	0.00	0	0.00	0	0	0	0	0	0.00	0	0.00	0	0.00	0	0	0	0	0.00	0	0.00	0	0.00	
		Tamban Baru	12	0	0.00	0	0.00	0	0	0	0	0	0.00	0	0.00	0	0.00	0	0	0	0	0.00	0	0.00	0	0.00	
6	Kapuas Hilir	Barimba	21	0	0.00	0	0.00	0	0	0	0	0	0.00	0	0.00	0	0.00	0	0	0	0	0.00	0	0.00	0	0.00	
7	Pulau Petak	Sei Tatas	38	0	0.00	0	0.00	0	0	0	0	0	0.00	0	0.00	0	0.00	0	0	0	0	0.00	0	0.00	0	0.00	
8	Kapuas Murung	Palingkau	30	0	0.00	0	0.00	0	0	0	0	0	0.00	0	0.00	0	0.00	0	0	0	0	0.00	0	0.00	0	0.00	
		Palangkau	10	0	0.00	0	0.00	0	0	0	0	0	0.00	0	0.00	0	0.00	0	0	0	0	0.00	0	0.00	0	0.00	
9	Dadahup	Dadahup	9	0	0.00	0	0.00	0	0	0	0	0	0.00	0	0.00	0	0.00	0	0	0	0	0.00	0	0.00	0	0.00	
		Talekung Punei	10	0	0.00	0	0.00	0	0	0	0	0	0.00	0	0.00	0	0.00	0	0	0	0	0.00	0	0.00	0	0.00	
10	Basarang	Basarang	34	0	0.00	0	0.00	0	0	0	0	0	0.00	0	0.00	0	0.00	0	0	0	0	0.00	0	0.00	0	0.00	
11	Kapuas Barat	Mandomai	27	0	0.00	0	0.00	0	0	0	0	0	0.00	0	0.00	0	0.00	0	0	0	0	0.00	0	0.00	0	0.00	
12	Mantangai	Mantangai	20	0	0.00	0	0.00	0	0	0	0	0	0.00	0	0.00	0	0.00	0	0	0	0	0.00	0	0.00	0	0.00	
		Danau Rawah	14	0	0.00	0	0.00	0	0	0	0	0	0.00	0	0.00	0	0.00	0	0	0	0	0.00	0	0.00	0	0.00	
		Lamunti	13	0	0.00	0	0.00	0	0	0	0	0	0.00	0	0.00	0	0.00	0	0	0	0	0.00	0	0.00	0	0.00	
13	Timpah	Timpah	14	0	0.00	0	0.00	0	0	0	0	0	0.00	0	0.00	0	0.00	0	0	0	0	0.00	0	0.00	0	0.00	
14	Kapuas Tengah	Pujon	22	0	0.00	0	0.00	0	0	0	0	0	0.00	0	0.00	0	0.00	0	0	0	0	0.00	0	0.00	0	0.00	
15	Pasak Talawang	Jangkang	12	0	0.00	0	0.00	0	0	0	0	0	0.00	0	0.00	0	0.00	0	0	0	0	0.00	0	0.00	0	0.00	
16	Kapuas Hulu	Sei Hanyo	15	0	0.00	0	0.00	0	0	0	0	0	0.00	0	0.00	0	0.00	0	0	0	0	0.00	0	0.00	0	0.00	
17	Mandau Talawang	Sei Pinang	11	0	0.00	0	0.00	0	0	0	0	0	0.00	0	0.00	0	0.00	0	0	0	0	0.00	0	0.00	0	0.00	
JUMLAH (KAB/ KOTA)			492	0	0.00	0	0.00	0	0	0	0	0	0.00	0	0.00	0	0.00	0	0	0	0	0.00	0	0.00	0	0.00	

Sumber : Bidang Kesmas Dinas Kesehatan Kabupaten Kapuas

PELAYANAN KESEHATAN USIA PRODUKTIF MENURUT JENIS KELAMIN, KECAMATAN, DAN PUSKESMAS  
KABUPATEN KAPUAS  
TAHUN 2021

NO	KECAMATAN	PUSKESMAS	PENDUDUK USIA 15-59 TAHUN														
			JUMLAH			MENDAPAT PELAYANAN SKRINING KESEHATAN SESUAI STANDAR						BERISIKO					
						LAKI-LAKI		PEREMPUAN		LAKI-LAKI + PEREMPUAN		LAKI-LAKI		PEREMPUAN		LAKI-LAKI + PEREMPUAN	
			LAKI-LAKI	PEREMPUAN	LAKI-LAKI + PEREMPUAN	JUMLAH	%	JUMLAH	%	JUMLAH	%	JUMLAH	%	JUMLAH	%	JUMLAH	%
1	2	3	4	5	6	7	8	9	10	11	12	13	14	15	16	17	18
1	Selat	Selat	2,929	2,907	5,836	2,789	95.22	2,777	95.53	5,566	95.37	0	0.00	0	0.00	0	0.00
		Melati	10,867	10,200	21,067	8,373	77.05	8,353	81.89	16,726	79.39	0	0.00	0	0.00	0	0.00
		Pulau Telo	3,566	3,277	6,843	2,731	76.58	2,724	83.12	5,455	79.72	0	0.00	0	0.00	0	0.00
2	Bataguh	Panamas	1,678	1,674	3,352	1,663	99.11	1,659	99.10	3,322	99.11	0	0.00	0	0.00	0	0.00
		Terusan Tengah	4,050	3,804	7,854	3,734	92.20	3,725	97.92	7,459	94.97	0	0.00	0	0.00	0	0.00
		Pulau Kupang	7,574	6,894	14,468	6,304	83.23	6,289	91.22	12,593	87.04	0	0.00	0	0.00	0	0.00
3	Kapuas Timur	Anjir Serapat	7,811	7,757	15,568	8,602	110.13	8,582	110.64	17,184	110.38	0	0.00	0	0.00	0	0.00
4	Kapuas Kuala	Lupak	6,348	6,062	12,410	5,499	86.63	5,486	90.50	10,985	88.52	0	0.00	0	0.00	0	0.00
5	Tamban Catur	Tamban Catur	2,015	1,917	3,932	1,749	86.80	1,745	91.03	3,494	88.86	0	0.00	0	0.00	0	0.00
		Tamban Baru	2,978	2,740	5,718	821	27.57	819	29.89	1,640	28.68	0	0.00	0	0.00	0	0.00
6	Kapuas Hilir	Barimba	4,951	3,671	8,622	3,318	67.02	3,310	90.17	6,628	76.87	0	0.00	0	0.00	0	0.00
7	Pulau Petak	Sei Tatas	6,252	6,232	12,484	6,699	107.15	6,683	107.24	13,382	107.19	0	0.00	0	0.00	0	0.00
8	Kapuas Murung	Palingkau	6,401	6,212	12,613	4,549	71.07	4,538	73.05	9,087	72.04	0	0.00	0	0.00	0	0.00
		Palangkau	1,909	1,740	3,649	517	27.08	516	29.66	1,033	28.31	0	0.00	0	0.00	0	0.00
9	Dadahup	Dadahup	1,685	1,469	3,154	761	45.16	759	51.67	1,520	48.19	0	0.00	0	0.00	0	0.00
10	Basarang	Talekung Punei	2,386	1,903	4,289	1,144	47.95	1,141	59.96	2,285	53.28	0	0.00	0	0.00	0	0.00
		Basarang	6,244	5,710	11,954	3,522	56.41	3,513	61.52	7,035	58.85	0	0.00	0	0.00	0	0.00
11	Kapuas Barat	Mandomai	6,472	5,707	12,179	4,804	74.23	4,793	83.98	9,597	78.80	0	0.00	0	0.00	0	0.00
12	Mantangai	Mantangai	6,653	3,354	10,007	5,360	80.57	5,347	159.42	10,707	107.00	0	0.00	0	0.00	0	0.00
		Danau Rawah	3,069	2,808	5,877	349	11.37	348	12.39	697	11.86	0	0.00	0	0.00	0	0.00
		Lamunti	4,161	3,432	7,593	768	18.46	766	22.32	1,534	20.20	0	0.00	0	0.00	0	0.00
13	Timpah	Timpah	3,384	2,930	6,314	595	17.58	593	20.24	1,188	18.82	0	0.00	0	0.00	0	0.00
14	Kapuas Tengah	Pujon	5,200	4,252	9,452	3,047	58.60	3,039	71.47	6,086	64.39	0	0.00	0	0.00	0	0.00
15	Pasak Talawang	Jangkang	2,199	1,794	3,993	1,831	83.27	1,827	101.84	3,658	91.61	0	0.00	0	0.00	0	0.00
16	Kapuas Hulu	Sei Hanyo	2,822	2,169	4,991	2,068	73.28	2,063	95.11	4,131	82.77	0	0.00	0	0.00	0	0.00
17	Mandau Talawang	Sei Pinang	1,939	1,598	3,537	1,648	84.99	1,644	102.88	3,292	93.07	0	0.00	0	0.00	0	0.00
JUMLAH (KAB/KOTA)			115,543	102,213	217,756	83,245	72.05	83,039	81.24	166,284	76.36	0	0.00	0	0.00	0	0.00

Sumber : Bidang P2P Dinas Kesehatan Kabupaten Kapuas

TABEL 49

CAKUPAN PELAYANAN KESEHATAN USIA LANJUT MENURUT JENIS KELAMIN, KECAMATAN, DAN PUSKESMAS  
KABUPATEN KAPUAS  
TAHUN 2021

NO	KECAMATAN	PUSKESMAS	USIA LANJUT (60TAHUN+)								
			JUMLAH			MENDAPAT PELAYANAN KESEHATAN					
			L	P	L+P	L	%	P	%	L+P	%
1	2	3	4	5	6	7	8	9	10	11	12
1	Selat	Selat	467	454	921	387	82.87	457	100.66	844	91.64
		Melati	1,741	1,670	3,411	1,638	94.08	1,519	90.96	3,157	92.55
		Pulau Telo	560	522	1,082	521	93.04	475	91.00	996	92.05
		Panamas	270	260	530	244	90.37	241	92.69	485	91.51
2	Bataguh	Terusan Tengah	639	600	1,239	524	82.00	649	108.17	1,173	94.67
		Pulau Kupang	1,186	1,099	2,285	1,044	88.03	947	86.17	1,991	87.13
3	Kapuas Timur	Anjir Serapat	1,247	1,210	2,457	1178	94.47	1109	91.65	2,287	93.08
4	Kapuas Kuala	Lupak	1,008	956	1,964	958	95.04	909	95.08	1,867	95.06
5	Tamban Catur	Tamban Catur	319	301	620	274	85.89	268	89.04	542	87.42
		Tamban Baru	468	435	903	394	84.19	419	96.32	813	90.03
6	Kapuas Hilir	Barimba	701	661	1,362	628	89.59	624	94.40	1,252	91.92
7	Pulau Petak	Sei Tatas	1,005	967	1,972	887	88.26	891	92.14	1,778	90.16
8	Kapuas Murung	Palingkau	1,020	972	1,992	924	90.59	854	87.86	1,778	89.26
		Palangkau	299	276	575	275	91.97	261	94.57	536	93.22
9	Dadahup	Dadahup	260	237	497	221	85.00	258	108.86	479	96.38
		Talekung Punei	362	316	678	302	83.43	302	95.57	604	89.09
10	Basarang	Basarang	980	909	1,889	851	86.84	835	91.86	1,686	89.25
11	Kapuas Barat	Mandomai	1,004	919	1,923	895	89.14	849	92.38	1,744	90.69
12	Mantangai	Mantangai	837	744	1,581	700	83.63	679	91.26	1,379	87.22
		Danau Rawah	491	439	930	433	88.19	405	92.26	838	90.11
		Lamunti	636	565	1,201	576	90.57	548	96.99	1,124	93.59
13	Timpah	Timpah	524	474	998	476	90.84	452	95.36	928	92.99
14	Kapuas Tengah	Pujon	793	697	1,490	720	90.79	631	90.53	1,351	90.67
15	Pasak Talawang	Jangkang	335	296	631	326	97.31	275	92.91	601	95.25
16	Kapuas Hulu	Sei Hanyo	423	365	788	371	87.71	352	96.44	723	91.75
17	Mandau Talawang	Sei Pinang	301	258	559	269	89.37	236	91.47	505	90.34
JUMLAH (KAB/KOTA)			17,876	16,602	34,478	16,016	89.59	15,445	44.80	31,461	91.25

Sumber : Bidang P2P Dinas Kesehatan Kabupaten Kapuas



TABEL 50

PUSKESMAS YANG MELAKSANAKAN KEGIATAN PELAYANAN KESEHATAN KELUARGA  
KABUPATEN KAPUAS  
TAHUN 2021

NO	KECAMATAN	PUSKESMAS	PUSKESMAS					
			MELAKSANAKAN KELAS IBU HAMIL	MELAKSANAKAN ORIENTASI P4K	MELAKSANAKAN KEGIATAN KESEHATAN REMAJA	MELAKSANAKAN PENJARINGAN KESEHATAN KELAS 1	MELAKSANAKAN PENJARINGAN KESEHATAN KELAS 7 DAN 10	MELAKSANAKAN PENJARINGAN KESEHATAN KELAS 1, 7, 10
1	2	3	4	5	6	7	8	9
1	Selat	Selat	V	V	V	V	V	V
		Melati	V	V	V	V	V	V
		Pulau Telo	V	V	V	V	V	V
		Panamas	V	V	V	V	V	V
2	Bataguh	Terusan Tengah	V	V	V	V	V	V
		Pulau Kupang	V	V	V	V	V	V
3	Kapuas Timur	Anjir Serapat	V	V	V	V	V	V
4	Kapuas Kuala	Lupak	V	V	V	V	V	V
5	Tamban Catur	Tamban Catur	V	V	V	V	V	V
		Tamban Baru	V	V	V	V	V	V
6	Kapuas Hilir	Barimba	V	V	V	V	V	V
7	Pulau Petak	Sei Tatas	V	V	V	V	V	V
8	Kapuas Murung	Palingkau	V	V	V	V	V	V
		Palangkau	V	V	V	V	V	V
9	Dadahup	Dadahup	V	V	V	V	V	V
		Talekung Punei	V	V	V	V	V	V
10	Basarang	Basarang	V	V	V	V	V	V
11	Kapuas Barat	Mandomai	V	V	V	V	V	V
12	Mantangai	Mantangai	V	V	V	V	V	V
		Danau Rawah	V	V	V	V	V	V
		Lamunti	V	V	V	V	V	V
13	Timpah	Timpah	V	V	V	V	V	V
14	Kapuas Tengah	Pujon	V	V	V	V	V	V
15	Pasak Talawang	Jangkang	V	V	V	V	V	V
16	Kapuas Hulu	Sei Hanyo	V	V	V	V	V	V
17	Mandau Talawang	Sei Pinang	V	V	V	V	V	V
JUMLAH (KAB/KOTA)			26	26	26	26	26	26
PERSENTASE			100.00	100.00	100.00	100.00	100.00	100.00

Sumber : Bidang P2P Dinas Kesehatan Kabupaten Kapuas  
catatan: diisi dengan tanda "V"

TABEL 51

JUMLAH TERDUGA TUBERKULOSIS, KASUS TUBERKULOSIS, KASUS TUBERKULOSIS ANAK, CASE NOTIFICATION RATE (CNR) PER 100.000 PENDUDUK DAN CASE DETECTION RATE (CDR) MENURUT JENIS KELAMIN, KECAMATAN, DAN PUSKESMAS  
KABUPATEN/KOTA KAPUAS  
TAHUN 2021

NO	KECAMATAN	PUSKESMAS	JUMLAH TERDUGA TUBERKULOSIS YANG MENDAPATKAN PELAYANAN SESUAI STANDAR	JUMLAH SEMUA KASUS TUBERKULOSIS					KASUS TUBERKULOSIS ANAK 0-14 TAHUN
				LAKI-LAKI		PEREMPUAN		LAKI-LAKI + PEREMPUAN	
				JUMLAH	%	JUMLAH	%		
1	2	3	4	5	6	7	8	9	10
1	Selat	Selat	87	8	57.14	6	42.86	14	3
		Melati	227	20	58.82	14	41.18	34	2
		Pulau Telo	37	9	69.23	4	30.77	13	0
		Panamas	7	0	0.00	0	0.00	0	0
2	Bataguh	Terusan Tengah	33	4	66.67	2	33.33	6	0
		Pulau Kupang	27	13	86.67	2	13.33	15	0
3	Kapuas Timur	Anjir Serapat	49	14	63.64	8	36.36	22	0
4	Kapuas Kuala	Lupak	37	5	38.46	8	61.54	13	1
5	Tamban Catur	Tamban Catur	17	5	45.45	6	54.55	11	0
		Tamban Baru	37	5	55.56	4	44.44	9	0
6	Kapuas Hilir	Barimba	14	8	50.00	8	50.00	16	0
7	Pulau Petak	Sei Tatas	50	6	46.15	7	53.85	13	1
8	Kapuas Murung	Palingkau	62	12	60.00	8	40.00	20	1
		Palangkau	1	2	100.00	0	0.00	2	0
9	Dadahup	Dadahup	23	2	40.00	3	60.00	5	1
		Talekung Punei	0	0	0.00	0	0.00	0	0
10	Basarang	Basarang	18	5	62.50	3	37.50	8	0
11	Kapuas Barat	Mandomai	35	7	43.75	9	56.25	16	0
12	Mantangai	Mantangai	20	4	66.67	2	33.33	6	0
		Danau Rawah	6	4	80.00	1	20.00	5	0
		Lamunti	24	10	62.50	6	37.50	16	1
13	Timpah	Timpah	10	4	57.14	3	0.00	7	0
14	Kapuas Tengah	Pujon	40	6	46.15	7	53.85	13	0
15	Pasak Talawang	Jangkang	3	1	33.33	2	66.67	3	0
16	Kapuas Hulu	Sei Hanyo	11	8	72.73	3	27.27	11	0
17	Mandau Talawang RSUD Kapuas	Sei Pinang	21	2	66.67	1	33.33	3	0
			279	2	100.00	0	0.00	2	0
JUMLAH (KAB/KOTA)			1,175	166	58.66	117	41.34	283	10
JUMLAH TERDUGA TUBERKULOSIS			5,675						
% ORANG TERDUGA TUBERKULOSIS (TBC) MENDAPATKAN PELAYANAN TUBERKULOSIS SESUAI STANDAR						20.70			
CNR SEMUA KASUS TUBERKULOSIS PER 100.000 PENDUDUK								77.78	
PERKIRAAN INSIDEN TUBERKULOSIS (DALAM ABSOLUT) BERDASARKAN MODELING TAHUN 2020								1,051	
CASE DETECTION RATE (%)								26.93	
CAKUPAN PENEMUAN KASUS TUBERKULOSIS ANAK (%)									7.93

Sumber : Bidang P2P Dinas Kesehatan Kabupaten Kapuas

Keterangan:

Jumlah pasien adalah seluruh pasien Tuberkulosis yang ada di wilayah kerja puskesmas tersebut termasuk pasien yang ditemukan di RS, BBKPM/BPKPM/BP4, Lembaga Pemasyarakatan, Rumah Tahanan, Dokter Praktek Mandiri, Klinik dll

TABEL 52

ANGKA KESEMBUHAN DAN PENGOBATAN LENGKAP SERTA KEBERHASILAN PENGOBATAN TUBERKULOSIS MENURUT JENIS KELAMIN, KECAMATAN, DAN PUSKESMAS  
KABUPATEN KAPUAS  
TAHUN 2021

NO	KECAMATAN	PUSKESMAS	JUMLAH KASUS TUBERKULOSIS PARU TERKONFIRMASI BAKTERIOLOGIS YANG TERDAFTAR DAN DIOBATI <sup>*)</sup>			JUMLAH SEMUA KASUS TUBERKULOSIS TERDAFTAR DAN DIOBATI <sup>*)</sup>			ANGKA KESEMBUHAN (CURE RATE) TUBERKULOSIS PARU TERKONFIRMASI BAKTERIOLOGIS						ANGKA PENGOBATAN LENGKAP (COMPLETE RATE) SEMUA KASUS TUBERKULOSIS						ANGKA KEBERHASILAN PENGOBATAN (SUCCESS RATE/SR) SEMUA KASUS TUBERKULOSIS						JUMLAH KEMATIAN SELAMA PENGOBATAN TUBERKULOSIS	
									LAKI-LAKI		PEREMPUAN		L + P		LAKI-LAKI		PEREMPUAN		L + P		LAKI-LAKI		PEREMPUAN		L + P		JUMLAH	%
			L	P	L + P	L	P	L + P	JUMLAH	%	JUMLAH	%	JUMLAH	%	JUMLAH	%	JUMLAH	%	JUMLAH	%	JUMLAH	%	JUMLAH	%	JUMLAH	%		
1	2	3	4	5	6	7	8	9	10	11	12	13	14	15	16	17	18	19	20	21	22	23	24	25	26	27	28	29
1	Selat	Selat	8	1	9	9	4	13	3	37.50	0	0.00	3	33.33	4	44.44	1	25.00	5	38.46	7	77.78	1	25.00	8	61.54	1	7.69
		Melati	11	4	15	17	5	22	1	9.09	0	0.00	1	6.67	15	88.24	5	100.00	20	90.91	16	94.12	5	100.00	21	95.45	1	4.55
		Pulau Telo	0	2	2	1	3	4	0	0.00	1	50.00	1	50.00	1	100.00	1	33.33	2	50.00	1	100.00	2	66.67	3	75.00	0	0.00
		Panamas	0	1	1	1	2	3	0	0.00	0	0.00	0	0.00	1	100.00	2	100.00	3	100.00	1	100.00	3	100.00	0	0.00	0	0.00
2	Bataguh	Terusan Tengah	5	3	8	5	3	8	1	20.00	1	33.33	2	25.00	2	40.00	2	66.67	4	50.00	3	60.00	3	100.00	6	75.00	1	12.50
		Pulau Kupang	10	1	11	11	2	13	5	50.00	1	100.00	6	54.55	5	45.45	0	0.00	5	38.46	10	90.91	1	50.00	11	84.62	1	7.69
3	Kapuas Timur	Anjir Serapat	15	8	23	17	9	26	10	66.67	3	37.50	13	56.52	7	41.18	1	11.11	8	30.77	17	100.00	4	44.44	21	80.77	4	15.38
4	Kapuas Kuala	Lupak	2	3	5	3	3	6	2	100.00	0	0.00	2	40.00	1	33.33	3	100.00	4	66.67	3	100.00	3	100.00	6	100.00	0	0.00
5	Tamban Catur	Tamban Catur	1	2	3	1	2	3	0	0.00	0	0.00	0	0.00	1	100.00	1	50.00	2	66.67	1	100.00	1	50.00	2	66.67	1	33.33
		Tamban Baru	4	1	5	5	2	7	0	0.00	0	0.00	0	0.00	5	100.00	2	100.00	7	100.00	5	100.00	2	100.00	7	100.00	0	0.00
6	Kapuas Hilir	Barimba	1	0	1	2	0	2	0	0.00	0	#DIV/0!	0	0.00	2	100.00	0	#DIV/0!	2	100.00	2	100.00	0	0.00	2	100.00	0	0.00
7	Pulau Petak	Sei Tatas	10	4	14	10	4	14	2	20.00	3	75.00	5	35.71	5	50.00	1	25.00	6	42.86	7	70.00	4	100.00	11	78.57	2	14.29
8	Kapuas Murung	Palingkau	9	6	15	12	10	22	7	77.78	3	50.00	10	66.67	5	41.67	5	50.00	10	45.45	12	100.00	8	80.00	20	90.91	1	4.55
		Palangka	4	1	5	4	1	5	0	0.00	0	0.00	0	0.00	2	50.00	0	0.00	2	40.00	2	50.00	0	0.00	2	40.00	0	0.00
9	Dadahup	Dadahup	3	5	8	3	5	8	0	0.00	0	0.00	0	0.00	4	133.33	5	100.00	9	112.50	4	133.33	5	100.00	9	112.50	0	0.00
		Talekung Punei	2	1	3	2	1	3	0	0.00	0	0.00	0	0.00	1	50.00	1	100.00	2	66.67	1	50.00	1	100.00	2	66.67	0	0.00
10	Basarang	Basarang	8	4	12	11	5	16	5	62.50	3	75.00	8	66.67	3	27.27	2	40.00	5	31.25	8	72.73	5	100.00	13	81.25	1	6.25
11	Kapuas Barat	Mandomai	7	4	11	9	5	14	0	0.00	0	0.00	0	0.00	8	88.89	5	100.00	13	92.86	8	88.89	5	100.00	13	92.86	1	7.14
12	Mantangai	Mantangai	6	7	13	7	7	14	3	50.00	4	57.14	7	53.85	3	42.86	0	0.00	3	21.43	6	85.71	4	57.14	10	71.43	3	21.43
		Danau Rawah	0	1	1	2	2	4	0	0.00	0	0.00	0	0.00	1	50.00	0	0.00	1	25.00	1	50.00	0	0.00	1	25.00	0	0.00
		Lamunti	9	0	9	10	0	10	5	55.56	0	0.00	5	55.56	5	50.00	0	0.00	5	50.00	10	100.00	0	0.00	10	100.00	0	0.00
13	Timpah	Timpah	1	1	2	1	1	2	1	100.00	1	100.00	2	100.00	0	0.00	0	0.00	0	0.00	1	100.00	1	100.00	2	100.00	0	0.00
14	Kapuas Tengah	Pujon	3	1	4	5	3	8	2	66.67	0	0.00	2	50.00	2	40.00	3	100.00	5	62.50	4	80.00	3	100.00	7	87.50	0	0.00
15	Pasak Talawang	Jangkang	4	1	5	4	1	5	0	0.00	0	0.00	0	0.00	2	50.00	1	100.00	3	60.00	2	50.00	1	100.00	3	60.00	0	0.00
16	Kapuas Hulu	Sei Hanyo	1	0	1	16	5	21	0	0.00	0	0.00	0	0.00	8	50.00	3	60.00	11	52.38	8	50.00	1	60.00	11	52.38	1	4.76
17	Mandau Talawang	Sei Pinang	6	2	8	6	2	8	0	0.00	0	0.00	0	0.00	2	33.33	2	100.00	4	50.00	2	33.33	2	100.00	4	50.00	1	12.50
		RSUD Kapuas	0	0	0	0	0	0	0	0.00	0	0.00	0	0.00	0	0.00	0.00	0.00	0.00	0.00	0.00	0.00	0.00	0.00	0.00	0.00	0.00	0.00
JUMLAH (KAB/KOTA)			130	64	194	174	87	261	47	36.15	20	31.25	67	34.54	95	54.80	46	52.87	141	54.02	142	81.61	66	75.86	208	79.69	19	7.28

Sumber : Bidang P2P Dinas Kesehatan Kabupaten Kapuas

Keterangan:

\*) Kasus Tuberkulosis terdaftar dan diobati berdasarkan kohort yang sama dari kasus yang dinilai kesembuhan dan pengobatan lengkap

Jumlah pasien adalah seluruh pasien Tuberkulosis yang ada di wilayah kerja puskesmas tersebut termasuk pasien yang ditemukan di RS, BBKPM/BPKPM/BP4, Lembaga Pemasyarakatan, Rumah Tahanan, Dokter Praktek Mandiri, Klinik dll



TABEL 53

PENEMUAN KASUS PNEUMONIA BALITA MENURUT JENIS KELAMIN, KECAMATAN, DAN PUSKESMAS  
KABUPATEN KAPUAS  
TAHUN 2021

NO	KECAMATAN	PUSKESMAS	JUMLAH BALITA	BALITA BATUK ATAU KESUKARAN BERNAPAS				PERKIRAAN PNEUMONIA BALITA	REALISASI PENEMUAN PENDERITA PNEUMONIA PADA BALITA							BATUK BUKAN PNE	
				JUMLAH KUNJUNGAN	DIBERIKAN TATALAKSANA STANDAR (DIHITUNG NAPAS / LIHAT TDDK*)	PERSENTASE YANG DIBERIKAN TATALAKSANA STANDAR	PNEUMONIA		PNEUMONIA BERAT		JUMLAH			%			
							L		P	L	P	L	P		L + P	L	P
1	2	3	4	5	6	7	8	9	10	11	12	13	14	15	16	17	18
1	Selat	Selat	744	132	132	100.0	33	6	3	0	0	6	3	9	27.68	69	54
		Melati	2,754	451	298	66.1	120	0	0	0	0	0	0	0	0.00	225	226
		Pulau Telo	872	52	52	100.0	38	0	0	0	0	0	0	0	0.00	24	28
		Panamas	427	98	66	67.3	19	0	2	0	0	0	2	2	10.72	67	29
2	Bataguh	Terusan Tengah	998	84	84	100.0	44	0	0	0	0	0	0	0	0.00	44	40
		Pulau Kupang	1,845	137	136	99.3	81	1	0	0	0	1	0	1	1.24	72	64
3	Kapuas Timur	Anjir Serapat	1,982	549	549	100.0	87	0	0	0	0	0	0	0	0.00	262	287
4	Kapuas Kuala	Lupak	1,582	136	136	100.0	69	0	0	0	0	0	0	0	0.00	70	66
5	Tamban Catur	Tamban Catur	500	17	17	100.0	22	0	0	0	0	0	0	0	0.00	10	7
		Tamban Baru	728	83	83	100.0	32	0	0	0	0	0	0	0	0.00	41	42
6	Kapuas Hilir	Barimba	1,097	555	555	100.0	48	0	0	0	0	0	0	0	0.00	281	274
7	Pulau Petak	Sei Tatas	1,590	39	36	92.3	69	0	0	0	0	0	0	0	0.00	15	24
8	Kapuas Murung	Palingkau	1,606	208	138	66.3	70	0	0	0	0	0	0	0	0.00	109	99
		Palangkau	465	9	6	66.7	20	0	0	0	0	0	0	0	0.00	3	6
9	Dadahup	Dadahup	404	62	62	100.0	18	0	0	0	0	0	0	0	0.00	30	32
		Talekung Punei	547	79	29	36.7	24	0	0	0	0	0	0	0	0.00	36	43
10	Basarang	Basarang	1,525	378	362	95.8	67	0	0	0	0	0	0	0	0.00	194	184
11	Kapuas Barat	Mandomai	1,552	270	0	0.0	68	0	0	0	0	0	0	0	0.00	151	119
12	Mantangai	Mantangai	1,276	157	85	54.1	56	0	0	0	0	0	0	0	0.00	90	67
		Danau Rawah	749	403	403	100.0	33	0	0	0	0	0	0	0	0.00	169	234
		Lamunti	966	340	261	76.8	42	0	0	0	0	0	0	0	0.00	162	178
13	Timpah	Timpah	805	34	26	76.5	35	0	0	0	0	0	0	0	0.00	16	18
14	Kapuas Tengah	Pujon	1,205	108	40	37.0	53	4	3	0	0	4	3	7	13.29	56	45
15	Pasak Talawang	Jangkang	509	373	358	96.0	22	0	0	0	0	0	0	0	0.00	181	192
16	Kapuas Hulu	Sei Hanyo	635	151	20	13.2	28	0	0	0	0	0	0	0	0.00	83	68
17	Mandau Talawang	Sei Pinang	451	462	437	94.6	20	0	0	0	0	0	0	0	0.00	234	228
		RSUD Kapuas		107	107	100.0	0	63	44	0	0	63	44	107	0.00		
JUMLAH (KAB/KOTA)			27,814	5,474	4,478	81.8	1,215	74	52	0	0	74	52	126	10.37	2,694	2,654
Prevalensi pneumonia pada balita			0.35														
Jumlah Puskesmas yang melakukan tatalaksana Standar minimal 60%			22														
Persentase Puskesmas yang melakukan tatalaksana standar minimal 60%			81.5%														

Sumber : Bidang P2P Dinas Kesehatan Kabupaten Kapuas

Keterangan:

TABEL 54

JUMLAH KASUS HIV MENURUT JENIS KELAMIN DAN KELOMPOK UMUR  
KABUPATEN KAPUAS  
TAHUN 2021

NO	KELOMPOK UMUR	H I V			
		L	P	L+P	PROPORSI KELOMPOK UMUR
1	2	3	4	5	6
1	≤ 4 TAHUN	1	0	1	50.00
2	5 - 14 TAHUN	0	0	0	0.00
3	15 - 19 TAHUN	0	0	0	0.00
4	20 - 24 TAHUN	0	1	1	50.00
5	25 - 49 TAHUN	0	0	0	0.00
6	≥ 50 TAHUN	0	0	0	0.00
JUMLAH (KAB/KOTA)		1	1	2	
PROPORSI JENIS KELAMIN		50.00	50.00		
Jumlah estimasi orang dengan risiko terinfeksi HIV					10779
Jumlah orang dengan risiko terinfeksi HIV yang mendapatkan pelayanan sesuai standar					5852
Persentase orang dengan risiko terinfeksi HIV mendapatkan pelayanan deteksi dini HIV sesuai standar					54.29

Sumber : Bidang P2P Dinas Kesehatan Kabupaten Kapuas

Ket: Jumlah kasus adalah seluruh kasus baru yang ada di wilayah kerja puskesmas tersebut termasuk kasus yang ditemukan di RS

TABEL 55

JUMLAH KASUS DAN KEMATIAN AKIBAT AIDS MENURUT JENIS KELAMIN DAN KELOMPOK UMUR  
KABUPATEN KAPUAS  
TAHUN 2021

NO	KELOMPOK UMUR	KASUS BARU AIDS				KASUS KUMULATIF AIDS				JUMLAH KEMATIAN AKIBAT AIDS		
		L	P	L+P	PROPORSI KELOMPOK UMUR	L	P	L+P	PROPORSI KELOMPOK UMUR	L	P	L+P
1	2	3	4	5	6	7	8	9	10	11	12	13
1	< 1 TAHUN	0	0	0	0.00	0	0	0	0.00	0	0	0
2	1 - 4 TAHUN	0	0	0	0.00	0	0	0	0.00	0	0	0
3	5 - 14 TAHUN	0	0	0	0.00	0	0	0	0.00	0	0	0
4	15 - 19 TAHUN	0	0	0	0.00	0	0	0	0.00	0	0	0
5	20 - 29 TAHUN	0	0	0	0.00	0	0	0	0.00	1	0	1
6	30 - 39 TAHUN	0	0	0	0.00	0	0	0	0.00	1	2	3
7	40 - 49 TAHUN	0	0	0	0.00	0	0	0	0.00	1	1	2
8	50 - 59 TAHUN	0	0	0	0.00	0	0	0	0.00	1	0	1
9	≥ 60 TAHUN	0	0	0	0.00	0	0	0	0.00	0	0	0
10	TIDAK DIKETAHUI	0	0	0	0.00	0	0	0	0.00	0	0	0
JUMLAH (KAB/KOTA)		0	0	0		0	0	0		4	3	7
PROPORSI JENIS KELAMIN		0.00	0.00			0.00	0.00			57.14	42.86	

Sumber : Bidang P2P Dinas Kesehatan Kabupaten Kapuas

Ket: Jumlah kasus adalah seluruh kasus baru ditemukan yang ada di wilayah kerja puskesmas tersebut termasuk kasus yang ditemukan di RS



TABEL 56

KASUS DIARE YANG DILAYANI MENURUT JENIS KELAMIN, KECAMATAN, DAN PUSKESMAS  
KABUPATEN KAPUAS  
TAHUN 2021

NO	KECAMATAN	PUSKESMAS	JUMLAH PENDUDUK	JUMLAH TARGET PENEMUAN		DIARE									
						DILAYANI				MENDAPAT ORALIT				MENDAPAT ZINC	
						SEMUA UMUR		BALITA		SEMUA UMUR		BALITA		BALITA	
				SEMUA UMUR	BALITA	JUMLAH	%	JUMLAH	%	JUMLAH	%	JUMLAH	%	JUMLAH	%
1	2	3	4	5	6	7	8	9	10	11	12	13	14	15	16
1	Selat	Selat	9,727	263	125	50	19.04	18	14.35	50	100.00	18	100.00	18	100.00
		Melati	36,011	972	464	118	12.14	44	9.48	118	100.00	44	100.00	44	100.00
		Pulau Telo	11,405	308	147	105	34.10	35	23.81	83	79.05	32	91.43	31	88.57
		Panamas	5,586	151	72	64	42.43	22	30.56	64	100.00	22	100.00	22	100.00
2	Bataguh	Terusan Tengah	13,090	353	168	77	21.79	23	13.67	77	100.00	23	100.00	23	100.00
		Pulau Kupang	24,113	651	311	177	27.19	40	12.86	129	72.88	35	87.50	38	95.00
3	Kapuas Timur	Anjir Serapat	25,947	701	334	31	4.42	7	2.09	31	100.00	7	100.00	7	100.00
4	Kapuas Kuala	Lupak	20,683	558	267	104	18.62	26	9.75	104	100.00	26	100.00	26	100.00
5	Tamban Catur	Tamban Catur	6,554	177	84	14	7.91	6	7.12	14	100.00	6	100.00	6	100.00
		Tamban Baru	9,530	257	123	35	13.60	5	4.07	35	100.00	5	100.00	5	100.00
6	Kapuas Hilir	Barimba	14,370	388	185	174	44.85	65	35.14	174	100.00	65	100.00	65	100.00
7	Pulau Petak	Sei Tatas	20,807	562	268	47	8.37	27	10.07	32	68.09	15	55.56	21	77.78
8	Kapuas Murung	Palingkau	21,021	568	271	250	44.05	45	16.62	249	99.60	45	100.00	45	100.00
		Palangkau	6,082	164	78	33	20.10	12	15.31	35	106.06	14	116.67	9	75.00
9	Dadahup	Dadahup	5,257	142	68	40	28.18	5	7.34	40	100.00	5	100.00	5	100.00
		Talekung Punei	7,149	193	92	37	19.17	6	6.51	37	100.00	6	100.00	3	50.00
10	Basarang	Basarang	19,923	538	257	215	39.97	90	35.00	215	100.00	90	100.00	90	100.00
11	Kapuas Barat	Mandomai	20,299	548	262	21	3.83	15	5.73	21	100.00	15	100.00	15	100.00
12	Mantangai	Mantangai	16,678	450	215	112	24.87	37	17.20	112	100.00	37	100.00	37	100.00
		Danau Rawah	9,795	264	126	131	49.53	56	44.35	131	100.00	56	100.00	56	100.00
		Lamunti	12,655	342	163	88	25.75	29	17.81	67	76.14	19	65.52	25	86.21
13	Timpah	Timpah	10,524	284	136	17	5.98	4	2.95	16	94.12	4	100.00	4	100.00
14	Kapuas Tengah	Pujon	15,754	425	203	176	41.38	60	29.53	156	88.64	51	85.00	58	96.67
15	Pasak Talawang	Jangkang	6,655	180	86	45	25.04	10	11.65	45	100.00	10	100.00	10	100.00
16	Kapuas Hulu	Sei Hanyo	8,318	225	107	98	43.64	62	57.91	74	75.51	55	88.71	54	87.10
17	Mandau Talawang	Sei Pinang	5,895	159	76	82	51.52	44	57.87	82	100.00	44	100.00	44	100.00
JUMLAH (KAB/KOTA)			363,828	9,823	4,689	2,341	23.83	793	16.91	2,191	93.59	749	94.45	761	95.96
ANGKA KESAKITAN DIARE PER 1.000 PENDUDUK				270	843										

Sumber : Bidang P2P Dinas Kesehatan Kabupaten Kapuas

Ket: - Jumlah kasus adalah seluruh kasus yang ada di wilayah kerja puskesmas tersebut termasuk kasus yang ditemukan di RS  
 - Persentase perkiraan jumlah kasus diare yang datang ke fasyankes besarnya sesuai dengan perkiraan daerah, namun jika tidak tersedia maka menggunakan perkiraan 10% dari perkiraan jumlah penderita untuk semua umur dan 20% untuk balita

TABEL 57

KASUS BARU KUSTA MENURUT JENIS KELAMIN, KECAMATAN, DAN PUSKESMAS  
KABUPATEN KAPUAS  
TAHUN 2021

NO	KECAMATAN	PUSKESMAS	KASUS BARU								
			Pausi Basiler (PB)/ Kusta kering			Multi Basiler (MB)/ Kusta Basah			PB + MB		
			L	P	L+P	L	P	L+P	L	P	L+P
1	2	3	4	5	6	7	8	9	10	11	12
1	Selat	Selat	0	0	0	0	0	0	0	0	0
		Melati	0	0	0	0	0	0	0	0	0
		Pulau Telo	0	0	0	0	0	0	0	0	0
		Panamas	0	0	0	0	0	0	0	0	0
2	Bataguh	Terusan Tengah	0	0	0	0	0	0	0	0	0
		Pulau Kupang	0	0	0	0	0	0	0	0	0
3	Kapuas Timur	Anjir Serapat	0	0	0	3	0	3	3	0	3
4	Kapuas Kuala	Lupak	0	0	0	0	1	1	0	1	1
5	Tamban Catur	Tamban Catur	0	0	0	0	0	0	0	0	0
		Tamban Baru	0	0	0	0	1	1	0	1	1
6	Kapuas Hilir	Barimba	0	0	0	1	0	1	1	0	1
7	Pulau Petak	Sei Tatas	0	0	0	0	0	0	0	0	0
8	Kapuas Murung	Palingkau	0	0	0	0	2	2	0	2	2
		Palangkau	0	0	0	0	0	0	0	0	0
9	Dadahup	Dadahup	0	0	0	0	0	0	0	0	0
		Talekung Punei	0	0	0	0	0	0	0	0	0
10	Basarang	Basarang	0	0	0	6	2	8	6	2	8
11	Kapuas Barat	Mandomai	0	0	0	0	0	0	0	0	0
12	Mantangai	Mantangai	0	0	0	1	0	1	1	0	1
		Danau Rawah	0	0	0	0	0	0	0	0	0
		Lamunti	0	0	0	0	0	0	0	0	0
13	Timpah	Timpah	0	0	0	0	0	0	0	0	0
14	Kapuas Tengah	Pujon	0	0	0	0	0	0	0	0	0
15	Pasak Talawang	Jangkang	0	0	0	0	0	0	0	0	0
16	Kapuas Hulu	Sei Hanyo	0	0	0	0	0	0	0	0	0
17	Mandau Talawang	Sei Pinang	0	0	0	0	0	0	0	0	0
JUMLAH (KAB/KOTA)			0	0	0	11	6	17	11	6	17
PROPORSI JENIS KELAMIN			0.00	0.00		64.71	35.29		64.71	35.29	
ANGKA PENEMUAN KASUS BARU (NCDR/NEW CASE DETECTION RATE) PER 100.000 PENDUDUK									5.94	3.36	4.67

Sumber : Bidang P2P Dinas Kesehatan Kabupaten Kapuas



TABEL 58

KASUS BARU KUSTA CACAT TINGKAT 0, CACAT TINGKAT 2, PENDERITA KUSTA ANAK<15 TAHUN,  
PENDERITA KUSTA ANAK<15 TAHUN DENGAN CACAT TINGKAT 2 MENURUT KECAMATAN, DAN PUSKESMAS  
KABUPATEN KAPUAS  
TAHUN 2021

NO	KECAMATAN	PUSKESMAS	KASUS BARU							
			PENDERITA KUSTA	CACAT TINGKAT 0		CACAT TINGKAT 2		PENDERITA KUSTA ANAK <15 TAHUN		PENDERITA KUSTA ANAK<15 TAHUN DENGAN CACAT TINGKAT 2
				JUMLAH	%	JUMLAH	%	JUMLAH	%	
1	2	3	4	5	6	7	8	9	10	11
1	Selat	Selat	0	0	0.00	0	0.00	0	0.00	0
		Melati	0	0	0.00	0	0.00	0	0.00	0
		Pulau Telo	0	0	0.00	0	0.00	0	0.00	0
		Panamas	0	0	0.00	0	0.00	0	0.00	0
2	Bataguh	Terusan Tengah	0	0	0.00	0	0.00	0	0.00	0
		Pulau Kupang	0	0	0.00	0	0.00	0	0.00	0
3	Kapuas Timur	Anjir Serapat	3	1	33.33	1	33.33	0	0.00	0
4	Kapuas Kuala	Lupak	1	1	100.00	0	0.00	0	0.00	0
5	Tamban Catur	Tamban Catur	0	0	0.00	0	0.00	0	0.00	0
		Tamban Baru	1	1	100.00	0	0.00	0	0.00	0
6	Kapuas Hilir	Barimba	1	0	0.00	1	100.00	0	0.00	0
7	Pulau Petak	Sei Tatas	0	0	0.00	0	0.00	0	0.00	0
8	Kapuas Murung	Palingkau	2	1	50.00	0	0.00	0	0.00	0
		Palangkau	0	0	0.00	0	0.00	0	0.00	0
9	Dadahup	Dadahup	0	0	0.00	0	0.00	0	0.00	0
		Talekung Punei	0	0	0.00	0	0.00	0	0.00	0
10	Basarang	Basarang	8	8	100.00	0	0.00	0	0.00	0
11	Kapuas Barat	Mandomai	0	0	0.00	0	0.00	0	0.00	0
12	Mantangai	Mantangai	1	1	100.00	0	0.00	0	0.00	0
		Danau Rawah	0	0	0.00	0	0.00	0	0.00	0
		Lamunti	0	0	0.00	0	0.00	0	0.00	0
13	Timpah	Timpah	0	0	0.00	0	0.00	0	0.00	0
14	Kapuas Tengah	Pujon	0	0	0.00	0	0.00	0	0.00	0
15	Pasak Talawang	Jangkang	0	0	0.00	0	0.00	0	0.00	0
16	Kapuas Hulu	Sei Hanyo	0	0	0.00	0	0.00	0	0.00	0
17	Mandau Talawang	Sei Pinang	0	0	0.00	0	0.00	0	0.00	0
JUMLAH (KAB/KOTA)			17	13	76.47	2	11.76	0	0.00	0
ANGKA CACAT TINGKAT 2 PER 1.000.000 PENDUDUK						5.50				

Sumber : Bidang P2P Dinas Kesehatan Kabupaten Kapuas

TABEL 59

JUMLAH KASUS TERDAFTAR DAN ANGKA PREVALENSI PENYAKIT KUSTA MENURUT TIPE/JENIS, JENIS KELAMIN, KECAMATAN, DAN PUSKESMAS  
KABUPATEN KAPUAS  
TAHUN 2021

NO	KECAMATAN	PUSKESMAS	KASUS TERDAFTAR								
			Pausi Basiler/Kusta kering			Multi Basiler/Kusta Basah			JUMLAH		
			L	P	L+P	L	P	L+P	L	P	L+P
1	2	3	4	5	6	7	8	9	10	11	12
1	Selat	Selat	0	0	0	0	0	0	0	0	0
		Melati	0	0	0	0	0	0	0	0	0
		Pulau Telo	0	0	0	0	0	0	0	0	0
		Panamas	0	0	0	0	1	1	0	1	1
2	Bataguh	Terusan Tengah	0	0	0	0	0	0	0	0	0
		Pulau Kupang	0	0	0	0	0	0	0	0	0
3	Kapuas Timur	Anjir Serapat	0	0	0	2	0	2	2	0	2
4	Kapuas Kuala	Lupak	0	0	0	0	1	1	0	1	1
5	Tamban Catur	Tamban Catur	0	0	0	0	0	0	0	0	0
		Tamban Baru	0	0	0	0	1	1	0	1	1
6	Kapuas Hilir	Barimba	0	0	0	1	0	1	1	0	1
7	Pulau Petak	Sei Tatas	0	0	0	0	0	0	0	0	0
8	Kapuas Murung	Palingkau	0	0	0	0	2	2	0	2	2
		Palangkau	0	0	0	0	0	0	0	0	0
9	Dadahup	Dadahup	0	0	0	0	0	0	0	0	0
		Talekung Punei	0	0	0	0	0	0	0	0	0
10	Basarang	Basarang	0	0	0	6	1	7	6	1	7
11	Kapuas Barat	Mandomai	0	0	0	0	0	0	0	0	0
12	Mantangai	Mantangai	0	0	0	1	0	1	1	0	1
		Danau Rawah	0	0	0	0	0	0	0	0	0
		Lamunti	0	0	0	0	0	0	0	0	0
13	Timpah	Timpah	0	0	0	0	0	0	0	0	0
14	Kapuas Tengah	Pujon	0	0	0	0	0	0	0	0	0
15	Pasak Talawang	Jangkang	0	0	0	0	0	0	0	0	0
16	Kapuas Hulu	Sei Hanyo	0	0	0	0	0	0	0	0	0
17	Mandau Talawang	Sei Pinang	0	0	0	0	0	0	0	0	0
JUMLAH (KAB/KOTA)			0	0	0	10	6	16	10	6	16
ANGKA PREVALENSI PER 10.000 PENDUDUK											0.4

Sumber : Bidang P2P Dinas Kesehatan Kabupaten Kapuas

TABEL 60

PENDERITA KUSTA SELESAI BEROBAT (RELEASE FROM TREATMENT/RFT) MENURUT JENIS KELAMIN, KECAMATAN, DAN PUSKESMAS  
KABUPATEN KAPUAS  
TAHUN 2021

NO	KECAMATAN	PUSKESMAS	KUSTA (PB) TAHUN 2020									KUSTA (MB) TAHUN 2019									
			PENDERITA PB <sup>a</sup>			RFT PB						PENDERITA MB <sup>b</sup>			RFT MB						
						L		P		L + P					L		P		L + P		
			L	P	L+P	JUMLAH	%	JUMLAH	%	JUMLAH	%	L	P	L+P	JUMLAH	%	JUMLAH	%	JUMLAH	%	
1	2	3	4	5	6	7	8	9	10	11	12	13	14	15	16	17	18	19	20	21	
1	Selat	Selat	0	0	0	0	0.00	0	0.000	0	0.00	0	0	0	0	0	0.00	0	0.00	0	0.00
		Melati	0	0	0	0	0.00	0	0.000	0	0.00	0	0	0	0	0.00	0	0.00	0	0.00	
		Pulau Telo	0	0	0	0	0.00	0	0.000	0	0.00	0	0	0	0	0.00	0	0.00	0	0.00	
		Panamas	0	0	0	0	0.00	0	0.000	0	0.00	0	0	0	0	0.00	0	0.00	0	0.00	
2	Bataguh	Terusan Tengah	0	0	0	0	0.00	0	0.000	0	0.00	3	0	3	2	66.67	0	0.00	2	66.67	
		Pulau Kupang	0	0	0	0	0.00	0	0.000	0	0.00	1	0	1	0	0.00	0	0.00	0	0.00	
3	Kapuas Timur	Anjir Serapat	0	0	0	0	0.00	0	0.000	0	0.00	1	0	1	1	100.00	0	0.00	1	100.00	
4	Kapuas Kuala	Lupak	0	0	0	0	0.00	0	0.000	0	0.00	0	0	0	0	0.00	0	0.00	0	0.00	
5	Tamban Catur	Tamban Catur	0	0	0	0	0.00	0	0.000	0	0.00	0	0	0	0	0.00	0	0.00	0	0.00	
		Tamban Baru	0	0	0	0	0.00	0	0.000	0	0.00	0	0	0	0	0.00	0	0.00	0	0.00	
6	Kapuas Hilir	Barimba	0	0	0	0	0.00	0	0.000	0	0.00	0	0	0	0	0.00	0	0.00	0	0.00	
7	Pulau Petak	Sei Tatas	0	0	0	0	0.00	0	0.000	0	0.00	1	2	3	0	0.00	1	50.00	1	33.33	
8	Kapuas Murung	Palingkau	0	0	0	0	0.00	0	0.000	0	0.00	1	0	1	1	100.00	0	0.00	1	100.00	
		Palangkau	0	0	0	0	0.00	0	0.000	0	0.00	0	0	0	0	0.00	0	0.00	0	0.00	
9	Dadahup	Dadahup	0	0	0	0	0.00	0	0.000	0	0.00	0	0	0	0	0.00	0	0.00	0	0.00	
		Talekung Punei	0	0	0	0	0.00	0	0.000	0	0.00	0	0	0	0	0.00	0	0.00	0	0.00	
10	Basarang	Basarang	0	0	0	0	0.00	0	0.000	0	0.00	2	4	6	2	100.00	3	75.00	5	83.33	
11	Kapuas Barat	Mandomai	0	0	0	0	0.00	0	0.000	0	0.00	1	0	1	0	0.00	0	0.00	0	0.00	
12	Mantangai	Mantangai	0	0	0	0	0.00	0	0.000	0	0.00	0	0	0	0	0.00	0	0.00	0	0.00	
		Danau Rawah	0	0	0	0	0.00	0	0.000	0	0.00	0	0	0	0	0.00	0	0.00	0	0.00	
		Lamunti	0	0	0	0	0.00	0	0.000	0	0.00	0	0	0	0	0.00	0	0.00	0	0.00	
13	Timpah	Timpah	0	0	0	0	0.00	0	0.000	0	0.00	0	0	0	0	0.00	0	0.00	0	0.00	
14	Kapuas Tengah	Pujon	0	0	0	0	0.00	0	0.000	0	0.00	0	0	0	0	0.00	0	0.00	0	0.00	
15	Pasak Talawang	Jangkang	0	0	0	0	0.00	0	0.000	0	0.00	0	0	0	0	0.00	0	0.00	0	0.00	
16	Kapuas Hulu	Sei Hanyo	0	0	0	0	0.00	0	0.000	0	0.00	0	0	0	0	0.00	0	0.00	0	0.00	
17	Mandau Talawang	Sei Pinang	0	0	0	0	0.00	0	0.000	0	0.00	0	0	0	0	0.00	0	0.00	0	0.00	
JUMLAH (KAB/KOTA)			0	0	0	0	0.00	0	0.000	0	0.00	10	6	16	6	60.00	4	66.67	10	62.50	

Sumber : Bidang P2P Dinas Kesehatan Kabupaten Kapuas

Keterangan :

- a = Penderita kusta PB merupakan penderita pada kohort yang sama, yaitu diambil dari penderita baru yang masuk dalam kohort yang sama 1 tahun sebelumnya, misalnya: untuk mencari RFT rate tahun 2018, maka dapat dihitung dari penderita baru tahun 2017 yang menyelesaikan pengobatan tepat waktu
- b= Penderita kusta MB merupakan penderita pada kohort yang sama, yaitu diambil dari penderita baru yang masuk dalam kohort yang sama 2 tahun sebelumnya, misalnya: untuk mencari RFT rate tahun 2018, maka dapat dihitung dari penderita baru tahun 2016 yang menyelesaikan pengobatan tepat waktu



TABEL 61

JUMLAH KASUS AFP (NON POLIO) MENURUT KECAMATAN DAN PUSKESMAS  
KABUPATEN KAPUAS  
TAHUN 2021

NO	KECAMATAN	PUSKESMAS	JUMLAH PENDUDUK <15 TAHUN	JUMLAH KASUS AFP (NON POLIO)
1	2	3	4	5
1	Selat	Selat	2,335	0
		Melati	8,813	0
		Pulau Telo	2,748	0
		Panamas	1,314	0
2	Bataguh	Terusan Tengah	3,162	0
		Pulau Kupang	5,879	0
3	Kapuas Timur	Anjir Serapat	6,330	0
4	Kapuas Kuala	Lupak	5,034	0
5	Tamban Catur	Tamban Catur	1,553	0
		Tamban Baru	2,287	0
6	Kapuas Hilir	Barimba	3,478	1
7	Pulau Petak	Sei Tatas	5,065	0
8	Kapuas Murung	Palingkau	5,117	0
		Palangkau	1,437	0
9	Dadahup	Dadahup	1,234	0
		Talekung Punei	1,699	0
10	Basarang	Basarang	4,846	0
11	Kapuas Barat	Mandomai	4,940	0
12	Mantangai	Mantangai	4,050	0
		Danau Rawah	2,351	0
		Lamunti	3,057	0
13	Timpah	Timpah	2,530	0
14	Kapuas Tengah	Pujon	3,817	0
15	Pasak Talawang	Jangkang	1,577	0
16	Kapuas Hulu	Sei Hanyo	1,987	0
17	Mandau Talawang	Sei Pinang	1,391	0
JUMLAH (KAB/KOTA)			88,031	1
AFP RATE (NON POLIO) PER 100.000 PENDUDUK USIA < 15 TAHUN				1.14

Sumber : Bidang P2P Dinas Kesehatan Kabupaten Kapuas

Keterangan:

Jumlah kasus adalah seluruh kasus yang ada di wilayah kerja puskesmas tersebut termasuk kasus yang ditemukan di RS

TABEL 62

JUMLAH KASUS PENYAKIT YANG DAPAT DICEGAH DENGAN IMUNISASI (PD3I) MENURUT JENIS KELAMIN, KECAMATAN, DAN PUSKESMAS  
KABUPATEN KAPUAS  
TAHUN 2021

NO	KECAMATAN	PUSKESMAS	JUMLAH KASUS PD3I																
			DIFTERI				PERTUSIS			TETANUS NEONATORUM				HEPATITIS B			SUSPEK CAMPAK		
			JUMLAH KASUS			MENINGGAL				JUMLAH KASUS			MENINGGAL	JUMLAH KASUS					
			L	P	L+P		L	P	L+P	L	P	L+P		L	P	L+P	L	P	L+P
1	2	3	4	5	6	7	8	9	10	11	12	13	14	15	16	17	18	19	20
1	Selat	Selat	0	0	0	0	0	0	0	0	0	0	0	0	0	0	0	0	0
		Melati	0	0	0	0	0	0	0	0	0	0	0	0	0	0	0	0	0
		Pulau Telo	0	0	0	0	0	0	0	0	0	0	0	0	0	0	0	0	0
		Panamas	0	0	0	0	0	0	0	0	0	0	0	0	0	0	0	0	0
2	Bataguh	Terusan Tengah	0	0	0	0	0	0	0	0	0	0	0	0	0	0	0	0	0
		Pulau Kupang	0	0	0	0	0	0	0	0	0	0	0	0	0	0	0	0	0
3	Kapuas Timur	Anjir Serapat	0	0	0	0	0	0	0	0	0	0	0	0	0	0	0	0	0
4	Kapuas Kuala	Lupak	0	0	0	0	0	0	0	0	0	0	0	0	0	0	0	0	0
5	Tamban Catur	Tamban Catur	0	0	0	0	0	0	0	0	0	0	0	0	0	0	0	0	0
		Tamban Baru	0	0	0	0	0	0	0	0	0	0	0	0	0	0	0	0	0
6	Kapuas Hilir	Barimba	0	0	0	0	0	0	0	0	0	0	0	0	0	0	0	0	0
7	Pulau Petak	Sei Tatas	0	0	0	0	0	0	0	0	0	0	0	0	0	0	0	0	0
8	Kapuas Murung	Palingkau	0	0	0	0	0	0	0	0	0	0	0	0	0	0	0	0	0
		Palangkau	0	0	0	0	0	0	0	0	0	0	0	0	0	0	0	0	0
9	Dadahup	Dadahup	0	0	0	0	0	0	0	0	0	0	0	0	0	0	0	0	0
		Talekung Punei	0	0	0	0	0	0	0	0	0	0	0	0	0	0	0	0	0
10	Basarang	Basarang	0	0	0	0	0	0	0	0	0	0	0	0	0	0	0	0	0
11	Kapuas Barat	Mandomai	0	0	0	0	0	0	0	0	0	0	0	0	0	0	0	0	0
12	Mantangai	Mantangai	0	0	0	0	0	0	0	0	0	0	0	0	0	0	0	0	0
		Danau Rawah	0	0	0	0	0	0	0	0	0	0	0	0	0	0	0	0	0
		Lamunti	0	0	0	0	0	0	0	0	0	0	0	0	0	0	0	0	0
13	Timpah	Timpah	0	0	0	0	0	0	0	0	0	0	0	0	0	0	0	0	0
14	Kapuas Tengah	Pujon	0	0	0	0	0	0	0	0	0	0	0	0	0	0	0	0	0
15	Pasak Talawang	Jangkang	0	0	0	0	0	0	0	0	0	0	0	0	0	0	0	0	0
16	Kapuas Hulu	Sei Hanyo	0	0	0	0	0	0	0	0	0	0	0	0	0	0	0	0	0
17	Mandau Talawang	Sei Pinang	0	0	0	0	0	0	0	0	0	0	0	0	0	0	0	0	0
JUMLAH (KAB/KOTA)			0	0	0	0	0	0	0	0	0	0	0	0	0	0	0	0	0
CASE FATALITY RATE (%)						0.00							0.00						
INSIDENS RATE SUSPEK CAMPAK																	0.00	0.00	0.00

Sumber : Bidang P2P Dinas Kesehatan Kabupaten Kapuas



TABEL 52

ANGKA KESEMBUHAN DAN PENGOBATAN LENGKAP SERTA KEBERHASILAN PENGOBATAN TUBERKULOSIS MENURUT JENIS KELAMIN, KECAMATAN, DAN PUSKESMAS  
KABUPATEN KAPUAS  
TAHUN 2021

NO	KECAMATAN	PUSKESMAS	JUMLAH KASUS TUBERKULOSIS PARU TERKONFIRMASI BAKTERIOLOGIS YANG TERDAFTAR DAN DIOBATI <sup>*)</sup>			JUMLAH SEMUA KASUS TUBERKULOSIS TERDAFTAR DAN DIOBATI <sup>*)</sup>			ANGKA KESEMBUHAN (CURE RATE) TUBERKULOSIS PARU TERKONFIRMASI BAKTERIOLOGIS						ANGKA PENGOBATAN LENGKAP (COMPLETE RATE) SEMUA KASUS TUBERKULOSIS						ANGKA KEBERHASILAN PENGOBATAN (SUCCESS RATE/SR) SEMUA KASUS TUBERKULOSIS						JUMLAH KEMATIAN SELAMA PENGOBATAN TUBERKULOSIS	
									LAKI-LAKI		PEREMPUAN		L + P		LAKI-LAKI		PEREMPUAN		L + P		LAKI-LAKI		PEREMPUAN		L + P			
			L	P	L + P	L	P	L + P	JUMLAH	%	JUMLAH	%	JUMLAH	%	JUMLAH	%	JUMLAH	%	JUMLAH	%	JUMLAH	%	JUMLAH	%	JUMLAH	%	JUMLAH	%
1	Seiat	Seiat	8	1	9	9	4	13	3	37.50	0	0.00	3	33.33	16	4	1	25.00	5	38.46	7	77.78	1	25.00	8	61.54	1	7.69
		Melati	11	4	15	17	5	22	1	9.09	0	0.00	1	6.67	15	88.24	5	100.00	20	90.91	16	94.12	5	100.00	21	95.45	1	4.55
		Pulau Telo	0	2	2	1	3	4	0	0.00	1	50.00	1	50.00	1	100.00	1	33.33	2	50.00	1	100.00	2	66.67	3	75.00	0	0.00
2	Bataguh	Panamas	0	1	1	1	2	3	0	0.00	0	0.00	0	0.00	1	100.00	2	100.00	3	100.00	1	100.00	2	100.00	3	100.00	0	0.00
		Terusan Tengah	5	3	8	5	3	8	1	20.00	1	33.33	2	25.00	2	40.00	2	66.67	4	50.00	3	60.00	3	100.00	6	75.00	1	12.50
3	Kapuas Timur	Pulau Kupang	10	1	11	11	2	13	5	50.00	1	100.00	6	54.55	5	45.45	0	0.00	5	38.46	10	90.91	1	50.00	11	84.62	1	7.69
4	Kapuas Kuala	Anjir Serapat	15	8	23	17	9	26	10	66.67	3	37.50	13	56.52	7	41.18	1	11.11	8	30.77	17	100.00	4	44.44	21	80.77	4	15.38
5	Kapuas Lupa	Lupak	2	3	5	3	3	6	2	100.00	0	0.00	2	40.00	1	33.33	3	100.00	4	66.67	3	100.00	3	100.00	6	100.00	0	0.00
6	Kapuas Hilir	Tamban Catur	1	2	3	1	2	3	0	0.00	0	0.00	0	0.00	1	100.00	1	50.00	2	66.67	1	100.00	1	50.00	2	66.67	1	33.33
7	Kapuas Hilir	Tamban Baru	4	1	5	5	2	7	0	0.00	0	0.00	0	0.00	1	100.00	2	100.00	7	100.00	5	100.00	2	100.00	7	100.00	0	0.00
8	Kapuas Hilir	Barimba	1	0	1	2	0	2	0	0.00	0	0.00	0	0.00	5	100.00	2	100.00	7	100.00	5	100.00	2	100.00	7	100.00	0	0.00
9	Kapuas Murung	Sei Tatas	10	4	14	10	4	14	2	20.00	3	75.00	5	35.71	2	100.00	0	0.00	2	100.00	2	100.00	0	0.00	2	100.00	0	0.00
		Palingkau	9	6	15	12	10	22	7	77.78	3	50.00	10	66.67	5	50.00	1	25.00	6	42.86	7	70.00	4	100.00	11	78.57	2	14.29
10	Dadahup	Palangka	4	1	5	4	1	5	0	0.00	0	0.00	0	0.00	5	41.67	5	50.00	10	45.45	12	100.00	8	80.00	20	90.91	1	4.55
		Dadahup	3	5	8	3	5	8	0	0.00	0	0.00	0	0.00	2	50.00	0	0.00	2	40.00	2	50.00	0	0.00	2	40.00	0	0.00
11	Basarang	Talekung Punei	2	1	3	2	1	3	0	0.00	0	0.00	0	0.00	4	133.33	5	100.00	9	112.50	4	133.33	5	100.00	9	112.50	0	0.00
12	Kapuas Barat	Basarang	8	4	12	11	5	16	5	62.50	3	75.00	8	66.67	3	27.27	2	40.00	5	31.25	1	50.00	1	100.00	2	66.67	0	0.00
		Mandomai	7	4	11	9	5	14	0	0.00	0	0.00	0	0.00	8	88.89	5	100.00	13	92.86	8	72.73	5	100.00	13	81.25	1	6.25
13	Mantangai	Mantangai	6	7	13	7	7	14	3	50.00	4	57.14	7	53.85	3	42.86	0	0.00	3	21.43	6	88.89	5	100.00	13	92.86	1	7.14
		Danau Rawah	0	1	1	2	2	4	0	0.00	0	0.00	0	0.00	1	50.00	0	0.00	1	25.00	6	85.71	4	57.14	10	71.43	3	21.43
14	Timpah	Lamunti	9	0	9	10	0	10	5	55.56	0	0.00	5	55.56	5	50.00	0	0.00	5	50.00	1	50.00	0	0.00	1	25.00	0	0.00
15	Kapuas Tengah	Timpah	1	1	2	1	1	2	1	100.00	1	100.00	2	100.00	0	0.00	0	0.00	5	50.00	10	100.00	0	0.00	10	100.00	0	0.00
16	Pasak Talawang	Pujon	3	1	4	5	3	8	2	66.67	0	0.00	2	50.00	2	40.00	3	100.00	5	62.50	1	100.00	1	100.00	2	100.00	0	0.00
17	Kapuas Hulu	Jangkang	4	1	5	4	1	5	0	0.00	0	0.00	0	0.00	2	50.00	1	100.00	3	60.00	4	80.00	3	100.00	7	87.50	0	0.00
		Sei Hanyo	1	0	1	16	5	21	0	0.00	0	0.00	0	0.00	8	50.00	3	60.00	11	52.38	2	50.00	1	100.00	3	60.00	0	0.00
		Sei Pinang	6	2	8	6	2	8	0	0.00	0	0.00	0	0.00	2	33.33	2	100.00	4	50.00	8	50.00	3	60.00	11	52.38	1	4.76
		RSUD Kapuas	0	0	0	0	0	0	0	0.00	0	0.00	0	0.00	0	0.00	0	0.00	0	0.00	2	33.33	2	100.00	4	50.00	1	12.50
JUMLAH (KAB/KOTA)			130	64	194	174	87	261	47	36.15	20	31.25	67	34.54	95	54.60	46	52.87	141	54.02	142	81.61	66	75.86	208	79.69	19	7.28

Sumber : Bidang P2P Dinas Kesehatan Kabupaten Kapuas

Keterangan:

\*) Kasus Tuberkulosis terdaftar dan diobati berdasarkan kohort yang sama dari kasus yang dinilai kesembuhan dan pengobatan lengkap

Jumlah pasien adalah seluruh pasien Tuberkulosis yang ada di wilayah kerja puskesmas tersebut termasuk pasien yang ditemukan di RS, BBKPM/BPKPM/BP4, Lembaga Pemasyarakatan, Rumah Tahanan, Dokter Praktek Mandiri, Klinik dll

TABEL 63

KEJADIAN LUAR BIASA (KLB) DI DESA/KELURAHAN YANG DITANGANI < 24 JAM  
KABUPATEN KAPUAS  
TAHUN 2021

NO	KECAMATAN	PUSKESMAS	KLB DI DESA/KELURAHAN		
			JUMLAH	DITANGANI <24 JAM	%
1	2	3	4	5	6
1	Selat	Selat	0	0	0.00
		Melati	0	0	0.00
		Pulau Telo	0	0	0.00
		Panamas	0	0	0.00
2	Bataguh	Terusan Tengah	0	0	0.00
		Pulau Kupang	0	0	0.00
3	Kapuas Timur	Anjir Serapat	0	0	0.00
4	Kapuas Kuala	Lupak	0	0	0.00
5	Tamban Catur	Tamban Catur	0	0	0.00
		Tamban Baru	0	0	0.00
6	Kapuas Hilir	Barimba	0	0	0.00
7	Pulau Petak	Sei Tatas	0	0	0.00
8	Kapuas Murung	Palingkau	0	0	0.00
		Palangkau	0	0	0.00
9	Dadahup	Dadahup	0	0	0.00
		Talekung Punei	0	0	0.00
10	Basarang	Basarang	0	0	0.00
11	Kapuas Barat	Mandomai	0	0	0.00
12	Mantangai	Mantangai	0	0	0.00
		Danau Rawah	0	0	0.00
		Lamunti	1	1	100.00
13	Timpah	Timpah	0	0	0.00
14	Kapuas Tengah	Pujon	0	0	0.00
15	Pasak Talawang	Jangkang	0	0	0.00
16	Kapuas Hulu	Sei Hanyo	0	0	0.00
17	Mandau Talawang	Sei Pinang	0	0	0.00
JUMLAH (KAB/KOTA)			1	1	100.00

Sumber : Bidang P2P Dinas Kesehatan Kabupaten Kapuas

TABEL 64

JUMLAH PENDERITA DAN KEMATIAN PADA KLB MENURUT JENIS KEJADIAN LUAR BIASA (KLB)  
KABUPATEN KAPUAS  
TAHUN 2021

NO	JENIS KEJADIAN LUAR BIASA	YANG TERSERANG		WAKTU KEJADIAN (TANGGAL)			JUMLAH PENDERITA			KELOMPOK UMUR PENDERITA														JUMLAH KEMATIAN			JUMLAH PENDUDUK TERANCAM			ATTACK RATE (%)			CFR (%)		
		JUMLAH KEC	JUMLAH DESA/KEK	DIKETAHUI	DITANGGU- LANGI	AKHIR	L	P	L+P	0-7	8-28	1-11	1-4	5-9	10-14	20-44	45-54	55-59	60-69	70+	L	P	L+P	L	P	L+P	L	P	L+P	L	P	L+P			
										HARI	HARI	BLN	THN	THN	THN	THN	THN	THN	THN	THN													THN	THN	THN
1	2	3	4	5	6	7	8	9	10	11	12	13	14	15	16	17	18	19	20	21	22	23	24	25	26	27	28	29	30	31	32	33	34		
1	18 Serangga Tapa Bca (Larva)	1	1	21/04/2021	21.04/2021	21.04/2021	6	13	19	0	0	0	1	5	4	2	6	1	0	0	0	0	0	0	15	29	44	40.00	44.83	43.18	0.00	0.00	0.00		
2																																			
3																																			
4																																			
5																																			

Sumber : Bidang P2P Dinas Kesehatan Kabupaten Kapuas

TABEL 65

KASUS DEMAM BERDARAH DENGUE (DBD) MENURUT JENIS KELAMIN, KECAMATAN, DAN PUSKESMAS  
KABUPATEN KAPUAS  
TAHUN 2021

NO	KECAMATAN	PUSKESMAS	DEMAM BERDARAH DENGUE (DBD)								
			JUMLAH KASUS			MENINGGAL			CFR (%)		
			L	P	L+P	L	P	L+P	L	P	L+P
1	2	3	4	5	6	7	8	9	10	11	12
1	Selat	Selat	0	0	0	0	0	0	0.00	0.00	0.00
		Melati	4	3	7	1	0	1	25.00	0.00	14.29
		Pulau Telo	0	2	2	0	0	0	0.00	0.00	0.00
		Panamas	0	0	0	0	0	0	0.00	0.00	0.00
2	Bataguh	Terusan Tengah	0	0	0	0	0	0	0.00	0.00	0.00
		Pulau Kupang	0	0	0	0	0	0	0.00	0.00	0.00
		Anjir Serapat	0	0	0	0	0	0	0.00	0.00	0.00
3	Kapuas Timur	Lupak	0	0	0	0	0	0	0.00	0.00	0.00
4	Kapuas Kuala	Tamban Catur	0	0	0	0	0	0	0.00	0.00	0.00
5	Tamban Catur	Tamban Baru	0	0	0	0	0	0	0.00	0.00	0.00
6	Kapuas Hilir	Barimba	1	0	1	0	0	0	0.00	0.00	0.00
7	Pulau Petak	Sei Tatas	0	0	0	0	0	0	0.00	0.00	0.00
8	Kapuas Murung	Palingkau	0	0	0	0	0	0	0.00	0.00	0.00
		Palangkau	0	0	0	0	0	0	0.00	0.00	0.00
		Dadahup	1	0	1	0	0	0	0.00	0.00	0.00
9	Dadahup	Talekung Punei	0	0	0	0	0	0	0.00	0.00	0.00
		Basarang	1	1	2	0	0	0	0.00	0.00	0.00
10	Basarang	Mandomai	1	0	1	0	0	0	0.00	0.00	0.00
11	Kapuas Barat	Mantangai	1	0	1	0	0	0	0.00	0.00	0.00
12	Mantangai	Danau Rawah	0	0	0	0	0	0	0.00	0.00	0.00
		Lamunti	0	0	0	0	0	0	0.00	0.00	0.00
		Timpah	0	0	0	0	0	0	0.00	0.00	0.00
13	Timpah	Pujon	0	0	0	0	0	0	0.00	0.00	0.00
14	Kapuas Tengah	Jangkang	0	0	0	0	0	0	0.00	0.00	0.00
15	Pasak Talawang	Sei Hanyo	0	0	0	0	0	0	0.00	0.00	0.00
16	Kapuas Hulu	Sei Pinang	0	0	0	0	0	0	0.00	0.00	0.00
17	Mandau Talawang		0	0	0	0	0	0	0.00	0.00	0.00
JUMLAH (KAB/KOTA)			9	6	15	2	0	2	22.22	0.00	13.33
INCIDENCE RATE PER 100.000 PENDUDUK			4.86	3.36	4.12						

Sumber : Bidang P2P Dinas Kesehatan Kabupaten Kapuas

Keterangan: Jumlah kasus adalah seluruh kasus yang ada di wilayah kerja puskesmas tersebut termasuk kasus yang ditemukan di RS



TABEL 66

KESAKITAN DAN KEMATIAN AKIBAT MALARIA MENURUT JENIS KELAMIN, KECAMATAN, DAN PUSKESMAS  
KABUPATEN KAPUAS  
TAHUN 2021

NO	KECAMATAN	PUSKESMAS	SUSPEK	KONFIRMASI LABORATORIUM				% KONFIRMASI LABORATORIUM	MALARIA				% PENGOBATAN STANDAR	MENINGGAL			CFR		
				MIKROSKOPIS	RAPID DIAGNOSTIC TEST (RDT)	TOTAL	L		P	L+P	PENGOBATAN STANDAR	L		P	L+P	L	P	L+P	
1	2	3	4	5	6	7	8	9	10	11	12	13	14	15	16	17	18	19	
1	Selat	Selat	96	96	0	96	100.00	0	0	0	0	0.00	0	0	0	0.0	0.0	0.0	
		Melati	122	122	0	122	100.00	0	0	0	0	0.00	0	0	0	0.0	0.0	0.0	
		Pulau Telo	153	153	0	153	100.00	1	0	1	1	100.00	0	0	0	0.0	0.0	0.0	
		Panamas	55	0	55	55	100.00	0	0	0	0	0.00	0	0	0	0.0	0.0	0.0	
2	Bataguh	Terusan Tengah	171	170	1	171	100.00	0	0	0	0	0.00	0	0	0	0.0	0.0	0.0	
		Pulau Kupang	2	1	1	2	100.00	0	0	0	0	0.00	0	0	0	0.0	0.0	0.0	
3	Kapuas Timur	Anjir Serapat	0	0	0	0	0.00	0	0	0	0	0.00	0	0	0	0.0	0.0	0.0	
4	Kapuas Kuala	Lupak	0	0	0	0	0.00	0	0	0	0	0.00	0	0	0	0.0	0.0	0.0	
5	Tamban Catur	Tamban Catur	0	0	0	0	0.00	0	0	0	0	0.00	0	0	0	0.0	0.0	0.0	
		Tamban Baru	0	0	0	0	0.00	0	0	0	0	0.00	0	0	0	0.0	0.0	0.0	
6	Kapuas Hilir	Barimba	2	2	0	2	100.00	2	0	2	2	100.00	0	0	0	0.0	0.0	0.0	
7	Pulau Petak	Sei Tatas	0	0	0	0	0.00	0	0	0	0	0.00	0	0	0	0.0	0.0	0.0	
8	Kapuas Murung	Palingkau	140	95	45	140	100.00	0	0	0	0	0.00	0	0	0	0.0	0.0	0.0	
		Palangkau	0	0	0	0	0.00	0	0	0	0	0.00	0	0	0	0.0	0.0	0.0	
9	Dadahup	Dadahup	5	1	4	5	100.00	0	0	0	0	0.00	0	0	0	0.0	0.0	0.0	
		Talekung Punei	0	0	0	0	0.00	0	0	0	0	0.00	0	0	0	0.0	0.0	0.0	
10	Basarang	Basarang	3	0	3	3	100.00	0	0	0	0	0.00	0	0	0	0.0	0.0	0.0	
11	Kapuas Barat	Mandomai	3	2	1	3	100.00	0	0	0	0	0.00	0	0	0	0.0	0.0	0.0	
12	Mantangai	Mantangai	0	0	0	0	0.00	0	0	0	0	0.00	0	0	0	0.0	0.0	0.0	
		Danau Rawah	218	201	17	218	100.00	3	0	3	3	100.00	0	0	0	0.0	0.0	0.0	
		Lamunti	1	0	1	1	100.00	0	0	0	0	0.00	0	0	0	0.0	0.0	0.0	
13	Timpah	Timpah	43	2	41	43	100.00	0	0	0	0	0.00	0	0	0	0.0	0.0	0.0	
14	Kapuas Tengah	Pujon	44	19	25	44	100.00	0	0	0	0	0.00	0	0	0	0.0	0.0	0.0	
15	Pasak Talawang	Jangkang	0	0	0	0	0.00	1	1	2	2	100.00	0	0	0	0.0	0.0	0.0	
16	Kapuas Hulu	Sei Hanyo	269	261	8	269	100.00	0	0	0	0	0.00	0	0	0	0.0	0.0	0.0	
17	Mandau Talawang	Sei Pinang	0	0	0	0	0.00	0	0	0	0	0.00	0	0	0	0.0	0.0	0.0	
		RSUD Kapuas	91	91	0	91	100.00	3	1	4	4	100.00	0	0	0	0.0	0.0	0.0	
JUMLAH (KAB/KOTA)			1,418	1,216	202	1,418	100.00	10	2	12	12	100.00	0	0	0	0.0	0.0	0.0	
ANGKA KESAKITAN (ANNUAL PARASITE INCIDENCE) PER 1.000 PENDUDUK								0.03	0.01	0.03			0	0	0	0.0	0.0	0.0	

Sumber : Bidang P2P Dinas Kesehatan Kabupaten Kapuas

Ket : Jumlah kasus adalah seluruh kasus yang ada di wilayah kerja puskesmas tersebut termasuk kasus yang ditemukan di RS



TABEL 67

PENDERITA KRONIS FILARIASIS MENURUT JENIS KELAMIN, KECAMATAN, DAN PUSKESMAS  
KABUPATEN KAPUAS  
TAHUN 2021

NO	KECAMATAN	PUSKESMAS	PENDERITA KRONIS FILARIASIS														
			KASUS KRONIS TAHUN SEBELUMNYA			KASUS KRONIS BARU DITEMUKAN			KASUS KRONIS PINDAH			KASUS KRONIS MENINGGAL			JUMLAH SELURUH KASUS KRONIS		
			L	P	L+P	L	P	L+P	L	P	L+P	L	P	L+P	L	P	L+P
1	2	3	4	5	6	7	8	9	10	11	12	13	14	15	16	17	18
1	Selat	Selat	0	0	0	0	0	0	0	0	0	0	0	0	0	0	0
		Melati	0	0	0	0	0	0	0	0	0	0	0	0	0	0	0
		Pulau Telo	0	0	0	0	0	0	0	0	0	0	0	0	0	0	0
		Panamas	0	0	0	0	0	0	0	0	0	0	0	0	0	0	0
2	Bataguh	Terusan Tengah	0	0	0	0	0	0	0	0	0	0	0	0	0	0	0
		Pulau Kupang	0	0	0	0	0	0	0	0	0	0	0	0	0	0	0
3	Kapuas Timur	Anjir Serapat	0	0	0	0	0	0	0	0	0	0	0	0	0	0	0
4	Kapuas Kuala	Lupak	0	0	0	0	0	0	0	0	0	0	0	0	0	0	0
5	Tamban Catur	Tamban Catur	0	0	0	0	0	0	0	0	0	0	0	0	0	0	0
		Tamban Baru	0	0	0	0	0	0	0	0	0	0	0	0	0	0	0
6	Kapuas Hilir	Barimba	0	0	0	0	0	0	0	0	0	0	0	0	0	0	0
7	Pulau Petak	Sei Tatas	0	0	0	0	0	0	0	0	0	0	0	0	0	0	0
8	Kapuas Murung	Palingkau	0	0	0	0	0	0	0	0	0	0	0	0	0	0	0
		Palangkau	0	0	0	0	0	0	0	0	0	0	0	0	0	0	0
9	Dadahup	Dadahup	0	0	0	0	0	0	0	0	0	0	0	0	0	0	0
		Talekung Punei	0	0	0	0	0	0	0	0	0	0	0	0	0	0	0
10	Basarang	Basarang	0	0	0	0	0	0	0	0	0	0	0	0	0	0	0
11	Kapuas Barat	Mandomai	0	0	0	0	0	0	0	0	0	0	0	0	0	0	0
12	Mantangai	Mantangai	0	0	0	0	0	0	0	0	0	0	0	0	0	0	0
		Danau Rawah	0	0	0	0	0	0	0	0	0	0	0	0	0	0	0
		Lamunti	0	0	0	0	0	0	0	0	0	0	0	0	0	0	0
13	Timpah	Timpah	0	0	0	0	0	0	0	0	0	0	0	0	0	0	0
14	Kapuas Tengah	Pujon	0	0	0	0	0	0	0	0	0	0	0	0	0	0	0
15	Pasak Talawang	Jangkang	0	0	0	0	0	0	0	0	0	0	0	0	0	0	0
16	Kapuas Hulu	Sei Hanyo	0	0	0	0	0	0	0	0	0	0	0	0	0	0	0
17	Mandau Talawang	Sei Pinang	0	0	0	0	0	0	0	0	0	0	0	0	0	0	0
JUMLAH (KAB/KOTA)			0	0	0	0	0	0	0	0	0	0	0	0	0	0	0

Sumber : Bidang P2P Dinas Kesehatan Kabupaten Kapuas

Ket: Jumlah kasus adalah seluruh kasus yang ada di wilayah kerja puskesmas tersebut termasuk kasus yang ditemukan di RS

TABEL 68

PELAYANAN KESEHATAN PENDERITA HIPERTENSI MENURUT JENIS KELAMIN, KECAMATAN, DAN PUSKESMAS  
KABUPATEN KAPUAS  
TAHUN 2021

NO	KECAMATAN	PUSKESMAS	JUMLAH ESTIMASI PENDERITA HIPERTENSI BERUSIA ≥ 15 TAHUN			MENDAPAT PELAYANAN KESEHATAN					
						LAKI-LAKI		PEREMPUAN		LAKI-LAKI + PEREMPUAN	
			LAKI-LAKI	PEREMPUAN	LAKI-LAKI + PEREMPUAN	JUMLAH	%	JUMLAH	%	JUMLAH	%
1	2	3	4	5	6	7	8	9	10	11	12
1	Selat	Selat	1,290	1,277	2,567	1325	102.71	1321	103.45	2,646	103.08
		Melati	4,769	4,734	9,503	3184	66.76	3176	67.09	6,360	66.93
		Pulau Telo	1,515	1,495	3,010	845	55.78	843	56.39	1,688	56.08
		Panamas	742	732	1,474	480	64.69	479	65.44	959	65.06
2	Bataguh	Terusan Tengah	1,734	1,720	3,454	695	40.08	693	40.29	1,388	40.19
		Pulau Kupang	3,197	3,166	6,363	2836	88.71	2829	89.36	5,665	89.03
3	Kapuas Timur	Anjir Serapat	3,439	3,408	6,847	5382	156.50	5369	157.54	10,751	157.02
4	Kapuas Kuala	Lupak	2,742	2,716	5,458	1987	72.47	1982	72.97	3,969	72.72
5	Tamban Catur	Tamban Catur	878	852	1,730	851	96.92	849	99.65	1,700	98.27
		Tamban Baru	1,272	1,243	2,515	635	49.92	633	50.93	1,268	50.42
6	Kapuas Hilir	Barimba	1,905	1,887	3,792	1267	66.51	1264	66.98	2,531	66.75
7	Pulau Petak	Sei Tatas	2,759	2,732	5,491	2743	99.42	2737	100.18	5,480	99.80
8	Kapuas Murung	Palingkau	2,787	2,760	5,547	3270	117.33	3263	118.22	6,533	117.78
		Palangkau	818	787	1,605	173	21.15	173	21.98	346	21.56
9	Dadahup	Dadahup	705	682	1,387	816	115.74	814	119.35	1,630	117.52
		Talekung Punei	958	929	1,887	819	85.49	817	87.94	1,636	86.70
10	Basarang	Basarang	2,642	2,616	5,258	848	32.10	846	32.34	1,694	32.22
11	Kapuas Barat	Mandomai	2,684	2,673	5,357	2674	99.63	2667	99.78	5,341	99.70
12	Mantangai	Mantangai	2,219	2,182	4,401	329	14.83	328	15.03	657	14.93
		Danau Rawah	1,310	1,275	2,585	204	15.57	204	16.00	408	15.78
		Lamunti	1,693	1,647	3,340	295	17.42	294	17.85	589	17.63
13	Timpah	Timpah	1,397	1,380	2,777	431	30.85	430	31.16	861	31.00
14	Kapuas Tengah	Pujon	2,094	2,063	4,157	1509	72.06	1505	72.95	3,014	72.50
15	Pasak Talawang	Jangkang	888	868	1,756	753	84.80	751	86.52	1,504	85.65
16	Kapuas Hulu	Sei Hanyo	1,125	1,070	2,195	785	69.78	783	73.18	1,568	71.44
17	Mandau Talawang	Sei Pinang	791	765	1,556	807	102.02	805	105.23	1,612	103.60
JUMLAH (KAB/KOTA)			48,353	47,659	96,012	35,943	74.33	35,855	75.23	71,798	74.78

Sumber : Bidang P2P Dinas Kesehatan Kabupaten Kapuas

TABEL 69

PELAYANAN KESEHATAN PENDERITA DIABETES MELITUS (DM) MENURUT KECAMATAN DAN PUSKESMAS  
KABUPATEN KAPUAS  
TAHUN 2021

NO	KECAMATAN	PUSKESMAS	JUMLAH PENDERITA DM	PENDERITA DM YANG MENDAPATKAN PELAYANAN KESEHATAN SESUAI STANDAR	
				JUMLAH	%
1	2	3	4	5	6
1	Selat	Selat	82	82	100.00
		Melati	302	302	100.00
		Pulau Telo	96	96	100.00
		Panamas	47	47	100.00
2	Bataguh	Terusan Tengah	110	110	100.00
		Pulau Kupang	203	203	100.00
3	Kapuas Timur	Anjir Serapat	218	218	100.00
4	Kapuas Kuala	Lupak	174	174	100.00
5	Tamban Catur	Tamban Catur	55	55	100.00
		Tamban Baru	80	80	100.00
6	Kapuas Hilir	Barimba	121	121	100.00
7	Pulau Petak	Sei Tatas	175	175	100.00
8	Kapuas Murung	Palingkau	177	177	100.00
		Palangkau	51	51	100.00
9	Dadahup	Dadahup	44	44	100.00
		Talekung Punei	60	60	100.00
10	Basarang	Basarang	167	167	100.00
11	Kapuas Barat	Mandomai	171	171	100.00
12	Mantangai	Mantangai	140	140	100.00
		Danau Rawah	82	82	100.00
		Lamunti	106	106	100.00
13	Timpah	Timpah	88	88	100.00
14	Kapuas Tengah	Pujon	132	132	100.00
15	Pasak Talawang	Jangkang	56	56	100.00
16	Kapuas Hulu	Sei Hanyo	70	70	100.00
17	Mandau Talawang	Sei Pinang	50	50	100.00
JUMLAH (KAB/KOTA)			3,057	3,057	100.00

Sumber : Bidang P2P Dinas Kesehatan Kabupaten Kapuas

TABEL 70

CAKUPAN DETEKSI DINI KANKER LEHER RAHIM DENGAN METODE IVA DAN KANKER PAYUDARA DENGAN PEMERIKSAAN KLINIS (SADANIS)  
MENURUT KECAMATAN DAN PUSKESMAS  
KABUPATEN KAPUAS  
TAHUN 2021

NO	KECAMATAN	PUSKESMAS	PUSKESMAS MELAKSANAKAN KEGIATAN DETEKSI DINI IVA & SADANIS*	PEREMPUAN USIA 30-50 TAHUN	PEMERIKSAAN LEHER RAHIM DAN PAYUDARA		IVA POSITIF		CURIGA KANKER		TUMOR/BENJOLAN	
					JUMLAH	%	JUMLAH	%	JUMLAH	%	JUMLAH	%
1	2	3	4	5	6	7	8	9	10	11	12	13
1	Selat	Selat	√	227	187	82.38	0	0.00	0	0.00	0	0.00
		Melati	√	833	51	6.12	0	0.00	0	0.00	0	0.00
		Pulau Telo	√	259	138	53.28	0	0.00	0	0.00	0	0.00
		Panamas	√	130	92	70.77	0	0.00	0	0.00	0	0.00
2	Bataguh	Terusan Tengah	√	300	76	25.33	0	0.00	0	0.00	1	1.32
		Pulau Kupang	√	549	255	46.45	0	0.00	0	0.00	0	0.00
3	Kapuas Timur	Anjir Serapat	√	605	433	71.57	0	0.00	0	0.00	0	0.00
4	Kapuas Kuala	Lupak	√	475	93	19.58	0	0.00	0	0.00	0	0.00
5	Tamban Catur	Tamban Catur	√	151	73	48.34	0	0.00	0	0.00	0	0.00
		Tamban Baru	√	218	103	47.25	1	0.97	0	0.00	0	0.00
6	Kapuas Hilir	Barimba	√	329	51	15.50	3	5.88	2	3.92	0	0.00
7	Pulau Petak	Sei Tatas	√	483	257	53.21	3	1.17	0	0.00	0	0.00
8	Kapuas Murung	Palingkau	√	485	458	94.43	0	0.00	0	0.00	0	0.00
		Palangkau	√	138	87	63.04	0	0.00	0	0.00	0	0.00
9	Dadahup	Dadahup	√	118	55	46.61	0	0.00	0	0.00	0	0.00
		Talekung Punei	√	158	134	84.81	0	0.00	0	0.00	0	0.00
10	Basarang	Basarang	√	454	199	43.83	3	1.51	0	0.00	0	0.00
11	Kapuas Barat	Mandomai	√	458	215	46.94	0	0.00	0	0.00	2	1.01
12	Mantangai	Mantangai	√	371	162	43.67	0	0.00	0	0.00	0	0.00
		Danau Rawah	√	218	67	30.73	0	0.00	0	0.00	0	0.00
		Lamunti	√	281	144	51.25	0	0.00	0	0.00	0	0.00
13	Timpah	Timpah	√	237	101	42.62	0	0.00	0	0.00	0	0.00
14	Kapuas Tengah	Pujon	√	349	253	72.49	0	0.00	0	0.00	0	0.00
15	Pasak Talawang	Jangkang	√	148	0	0.00	0	0.00	0	0.00	0	0.00
16	Kapuas Hulu	Sei Hanyo	√	182	0	0.00	0	0.00	0	0.00	0	0.00
17	Mandau Talawang	Sei Pinang	√	130	0	0.00	0	0.00	0	0.00	0	0.00
JUMLAH (KAB/KOTA)			26	8,286	3,684	44.46	10	0.27	2	0.05	3	0.08

Sumber : Bidang P2P Dinas Kesehatan Kabupaten Kapuas

Ket: IVA: Inspeksi Visual dengan Asam asetat

\* diisi dengan checklist (V)



TABEL 71

CAKUPAN PELAYANAN KESEHATAN ORANG DENGAN GANGGUAN JIWA (ODGJ) BERAT MENURUT KECAMATAN DAN PUSKESMAS  
KABUPATEN KAPUAS  
TAHUN 2021

NO	KECAMATAN	PUSKESMAS	PELAYANAN KESEHATAN ODGJ BERAT		
			SASARAN ODGJ BERAT	MENDAPAT PELAYANAN KESEHATAN	
				JUMLAH	%
1	2	3	4	5	6
1	Selat	Selat	15	15	100.00
		Melati	54	54	100.00
		Pulau Telo	17	17	100.00
		Panamas	8	8	100.00
2	Bataguh	Terusan Tengah	20	20	100.00
		Pulau Kupang	36	36	100.00
3	Kapuas Timur	Anjir Serapat	39	39	100.00
4	Kapuas Kuala	Lupak	31	31	100.00
5	Tamban Catur	Tamban Catur	10	10	100.00
		Tamban Baru	14	14	100.00
6	Kapuas Hilir	Barimba	21	21	100.00
7	Pulau Petak	Sei Tatas	31	31	100.00
8	Kapuas Murung	Palingkau	31	31	100.00
		Palangkau	9	9	100.00
9	Dadahup	Dadahup	8	8	100.00
		Talekung Punei	11	11	100.00
10	Basarang	Basarang	30	30	100.00
11	Kapuas Barat	Mandomai	30	30	100.00
12	Mantangai	Mantangai	25	25	100.00
		Danau Rawah	15	15	100.00
		Lamunti	19	19	100.00
13	Timpah	Timpah	16	16	100.00
14	Kapuas Tengah	Pujon	24	24	100.00
15	Pasak Talawang	Jangkang	10	10	100.00
16	Kapuas Hulu	Sei Hanyo	13	13	100.00
17	Mandau Talawang	Sei Pinang	9	9	100.00
JUMLAH (KAB/KOTA)			546	546	100.00

Sumber : Bidang P2P Dinas Kesehatan Kabupaten Kapuas

TABEL 72

**PERSENTASE SARANA AIR MINUM YANG DILAKUKAN PENGAWASAN  
KABUPATEN/KOTA KAPUAS  
TAHUN 2021**

NO	KECAMATAN	PUSKESMAS	JUMLAH SARANA AIR MINUM	INSPEKSI KESEHATAN LINGKUNGAN (IKL)				PEMERIKSAAN			
				JUMLAH SARANA AIR MINUM DI IKL	%	JUMLAH SARANA AIR MINUM DGN RESIKO RENDAH+ SEDANG	%	JUMLAH SARANA AIR MINUM DIAMBIL SAMPEL	%	JUMLAH SARANA AIR MINUM MEMENUHI SYARAT	%
1	2	3	4	5	6	7	8	9	10	11	12
1	Selat	Selat	7	7	100.00	0	0.00	2	28.57	1	50.00
		Melati	19	19	100.00	5	26.32	9	47.37	5	55.56
		Pulau Telo	13	13	100.00	0	0.00	7	53.85	7	100.00
		Panamas	3	1	33.33	1	100.00	1	33.33	1	100.00
2	Bataguh	Terusan Tengah	37	20	18.69	20	100.00	1	0.93	1	100.00
		Pulau Kupang	4	2	50.00	1	50.00	2	50.00	1	50.00
3	Kapuas Timur	Anjir Serapat	97	79	45.93	79	100.00	0	0.00	0	0.00
4	Kapuas Kuala	Lupak	3	3	100.00	0	0.00	2	66.67	2	100.00
5	Tamban Catur	Tamban Catur	6	6	100.00	0	0.00	1	16.67	1	100.00
		Tamban Baru	1	1	100.00	0	0.00	1	100.00	1	100.00
6	Kapuas Hilir	Barimba	16	16	100.00	16	100.00	13	100.00	16	100.00
7	Pulau Petak	Sei Tatas	170	155	47.40	93	60.00	11	3.36	6	54.55
8	Kapuas Murung	Palingkau	8	1	12.50	8	800.00	2	25.00	2	100.00
		Palangkau	2	0	0.00	0	0.00	0	0.00	0	0.00
9	Dadahup	Dadahup	20	7	3.13	7	100.00	0	0.00	0	0.00
		Talekung Punei	84	77	47.80	42	55.26	0	0.00	0	0.00
10	Basarang	Basarang	25	25	100.00	0	0.00	0	0.00	0	0.00
11	Kapuas Barat	Mandomai	34	1	0.30	1	100.00	1	0.30	1	100.00
12	Mantangai	Mantangai	7	0	0.00	0	0.00	7	100.00	7	100.00
		Danau Rawah	1	0	0.00	0	0.00	0	0.00	0	0.00
		Lamunti	180	173	54.04	173	100.00	23	0.00	23	0.00
13	Timpah	Timpah	10	10	100.00	39	100.00	0	0.00	0	0.00
14	Kapuas Tengah	Pujon	10	10	100.00	10	100.00	3	0.47	3	100.00
15	Pasak Talawang	Jangkang	0	0	0.00	0	0.00	0	0.00	0	0.00
16	Kapuas Hulu	Sei Hanyo	4	0	0.00	0	0.00	3	0.00	0	0.00
17	Mandau Talawang	Sei Pinang	0	0	0.00	0	0.00	0	0.00	0	0.00
<b>JUMLAH (KAB/KOTA)</b>			<b>761</b>	<b>626</b>	<b>82.26</b>	<b>495</b>	<b>79.07</b>	<b>89</b>	<b>11.70</b>	<b>78</b>	<b>87.64</b>

Sumber : Bidang Kesmas Dinas Kesehatan Kabupaten Kapuas  
Keterangan : Data Sarana Air bersih termasuk sumur bor

TABEL 73

JUMLAH KK DENGAN AKSES TERHADAP FASILITAS SANITASI YANG LAYAK (JAMBA SEHAT) MENURUT KECAMATAN, DAN PUSKESMAS  
KABUPATEN/KOTA KAPUAS  
TAHUN 2021

NO	KECAMATAN	PUSKESMAS	JUMLAH KK	SHARING/KOMUNAL		JAMBA SEHAT SEMI PERMANEN (JSSP)		JAMBA SEHAT PERMANEN (JSP)		KELUARGA DENGAN AKSES TERHADAP FASILITAS SANITASI YANG LAYAK (JAMBA SEHAT)	
				JUMLAH SARANA	JUMLAH KK PENGGUNA	JUMLAH SARANA	JUMLAH KK PENGGUNA	JUMLAH SARANA	JUMLAH KK PENGGUNA	JUMLAH	%
1	2	3	4	5	6	7	8	9	10	11	12
1	Selat	Selat	2,360	55	55	1424	1424	652	652	2,131	94.61
		Melati	1,945	0	0	1600	1600	150	150	1,750	89.08
		Pulau Telo	1,617	18	18	584	584	211	211	813	89.03
		Panamas	11,618	35	35	1,890	1890	9,135	9135	11,060	61.83
2	Bataguh	Terusan Tengah	3,908	6	6	2	2	897	897	905	72.90
		Pulau Kupang	7,224	92	92	0	0	4,467	4467	4,559	1.45
3	Kapuas Timur	Anjir Serapat	5,137	0	0	2,429	2429	450	450	2,879	86.25
4	Kapuas Kuala	Lupak	6,789	0	0	0	0	1,396	1396	1,396	19.34
5	Tamban Catur	Tamban Catur	6,136	40	40	2,576	2576	115	115	2,731	74.95
		Tamban Baru	5,340	0	0	0	0	2,598	2598	2,598	21.90
6	Kapuas Hilir	Barimba	3,069	38	38	5	5	867	867	910	42.62
7	Pulau Petak	Sei Tatas	7,365	70	70	36	36	3,359	3359	3,465	51.73
8	Kapuas Murung	Palingkau	7,504	0	0	1,536	1536	1,894	1894	3,430	77.77
		Palangkau	854	133	133	0	0	568	568	701	78.94
9	Dadahup	Dadahup	1,825	12	12	332	332	974	974	1,318	70.76
		Talekung Punei	1,709	0	0	145	145	1,450	1450	1,595	75.80
10	Basarang	Basarang	2,630	0	0	180	180	708	708	888	61.28
11	Kapuas Barat	Mandomai	2,076	159	159	15	15	105	105	279	32.10
12	Mantangai	Mantangai	4,731	211	211	861	861	1,076	1076	2,148	5.42
		Danau Rawah	3,248	0	0	2,072	2072	0	0	2,072	99.01
		Lamunti	2,328	13	13	0	0	558	558	571	0.00
13	Timpah	Timpah	3,781	9	9	640	640	1,917	1917	2,566	84.24
14	Kapuas Tengah	Pujon	3,287	40	40	486	486	1,943	1943	2,469	19.90
15	Pasak Talawang	Jangkang	3,187	10	10	0	0	1,554	1554	1,564	99.93
16	Kapuas Hulu	Sei Hanyo	2,011	0	0	0	0	893	893	893	59.05
17	Mandau Talawang	Sei Pinang	2,937	0	0	5	5	1,991	1991	1,996	28.34
JUMLAH (KAB/KOTA)			104,616	941	941	16,818	16,818	39,928	39,928	57,687	55.14

Sumber : Bidang Kesmas Dinas Kesehatan Kabupaten Kapuas



TABEL 74

DESA YANG MELAKSANAKAN SANITASI TOTAL BERBASIS MASYARAKAT  
KABUPATEN KAPUAS  
TAHUN 2021

NO	KECAMATAN	PUSKESMAS	JUMLAH DESA/ KELURAHAN	SANITASI TOTAL BERBASIS MASYARAKAT (STBM)					
				DESA MELAKSANAKAN STBM		DESA STOP BABS (SBS)		DESA STBM	
				JUMLAH	%	JUMLAH	%	JUMLAH	%
1	2	3	4	5	6	7	8	9	10
1	Selat	Selat	1	1	0.0	0	0.0	0	0.00
		Melati	4	4	100.0	0	0.0	0	0.00
		Pulau Telo	3	3	100.0	1	33.3	0	0.00
		Handel Panamas	2	2	100.0	0	0.0	0	0.00
2	Bataguh	Terusan Tengah	7	7	100.0	0	100.0	0	0.00
		Pulau Kupang	8	7	100.0	1	12.5	0	0.00
3	Kapuas Timur	Anjir Serapat	7	7	0.0	0	0.0	0	0.00
4	Kapuas Kuala	Lupak	13	12	0.0	0	0.0	0	0.00
5	Tamban Catur	Tamban Catur	4	4	0.0	1	25.0	0	0.00
		Tamban Baru	6	6	0.0	0	0.0	0	0.00
6	Kapuas Hilir	Barimba	8	6	12.5	0	0.0	0	0.00
7	Pulau Petak	Sei Tatas	12	11	100.0	0	0.0	0	0.00
8	Kapuas Murung	Palingkau	12	10	91.7	5	41.7	0	0.00
		Palangkau	11	11	27.3	7	27.3	0	0.00
9	Dadahup	Dadahup	7	7	100.0	3	57.1	0	0.00
		Talekung Punai	8	8	0.0	6	75.0	0	0.00
10	Basarang	Basarang	14	13	100.0	2	14.3	0	0.00
11	Kapuas Barat	Mandomai	12	12	100.0	1	8.3	0	0.00
12	Mantangai	Mantangai	15	15	0.0	4	13.3	0	0.00
		Danau Rawah	10	9	70.0	0	60.0	0	0.00
		Lamunti	13	12	0.0	4	0.0	0	0.00
13	Timpah	Timpah	9	9	100.0	1	0.0	0	0.00
14	Kapuas Tengah	Pujon	13	5	10.2	5	10.2	0	0.00
15	Pasak Talawang	Jangkang	10	10	100.0	0	0.0	0	0.00
16	Kapuas Hulu	Sei Hanyo	14	8	0.0	0	0.0	0	0.00
17	Mandau Talawang	Sei Pinang	10	8	90.0	1	0.0	0	0.00
JUMLAH (KAB/KOTA)			233	207	88.84	42	18.03	0	0.00

Sumber : Bidang Kesmas Dinas Kesehatan Kabupaten Kapuas

\* SBS (Stop Buang Air Besar Sembarangan)



TABEL 75

PERSENTASE TEMPAT-TEMPAT UMUM (TTU) MEMENUHI SYARAT KESEHATAN MENURUT KECAMATAN DAN PUSKESMAS  
KABUPATEN/KOTA KAPUAS  
TAHUN 2021

NO	KECAMATAN	PUSKESMAS	TTU YANG ADA								TTU MEMENUHI SYARAT KESEHATAN																	
			SARANA PENDIDIKAN			SARANA KESEHATAN		TEMPAT IBADAH	PASAR	JUMLAH TTU YANG ADA	SARANA PENDIDIKAN								SARANA KESEHATAN		TEMPAT IBADAH		PASAR		JUMLAH TOTAL			
			SD/MI	SMP/MTs	SMA/MA	PUSKESMAS	RUMAH SAKIT UMUM				SD/MI		SMP/MTs		SMA/MA		PUSKESMAS		RUMAH SAKIT UMUM									
											Σ	%	Σ	%	Σ	%	Σ	%	Σ	%							Σ	%
1	2	3	4	5	6	7	8	9	10	11	12	13	14	15	16	17	18	19	20	21	22	23	24	25	26	27		
1	Selat	Selat	10	4	3	1	0	15	1	34	10	100.00	4	100.00	3	100.00	1	100.00	0	0.00	15	100.00	1	100.00	34	100.00		
		Melati	24	9	10	1	1	11	5	61	24	100.00	9	100.00	10	100.00	1	100.00	1	100.00	15	100.00	5	100.00	61	100.00		
		Pulau Telo	6	2	1	1	0	9	0	19	6	100.00	2	100.00	1	100.00	1	100.00	0	0.00	9	100.00	0	0.00	19	100.00		
		Panamas	5	2	0	1	0	10	0	19	6	100.00	2	100.00	1	100.00	1	100.00	0	0.00	9	100.00	0	0.00	19	100.00		
2	Bataguh	Terusan Tengah	23	9	2	1	0	20	2	57	23	100.00	9	100.00	2	100.00	0	0.00	1	100.00	0	0.00	10	100.00	0	0.00	18	100.00
		Pulau Kupang	39	14	4	1	0	18	10	86	39	100.00	14	100.00	2	100.00	1	100.00	0	0.00	20	100.00	2	100.00	57	100.00		
3	Kapuas Timur	Anjir Serapat	35	5	4	1	0	13	2	60	35	100.00	5	100.00	4	100.00	1	100.00	0	0.00	18	100.00	10	100.00	86	100.00		
4	Kapuas Kuala	Lupak	30	10	3	1	0	70	8	122	30	100.00	10	100.00	3	100.00	1	100.00	0	0.00	2	15.38	0	0.00	47	78.33		
5	Tamban Catur	Tamban Baru	8	3	1	1	0	29	2	44	8	100.00	3	100.00	1	100.00	1	100.00	0	0.00	70	100.00	0	0.00	114	93.44		
6	Kapuas Hilir	Barimba	12	2	2	1	0	53	1	71	12	100.00	2	100.00	2	100.00	1	100.00	0	0.00	29	100.00	2	100.00	44	100.00		
7	Pulau Petak	Sei Tatas	38	11	6	1	0	22	6	56	21	100.00	5	100.00	1	100.00	1	100.00	0	0.00	53	100.00	1	100.00	71	100.00		
8	Kapuas Murung	Palingkau	30	7	3	1	0	79	0	135	38	100.00	11	100.00	6	100.00	1	100.00	0	0.00	29	100.00	0	0.00	55	98.21		
		Palangkau	10	3	0	1	0	26	9	76	30	100.00	7	100.00	3	100.00	1	100.00	0	0.00	26	100.00	9	100.00	76	100.00		
9	Dadahup	Dadahup	9	3	1	1	0	27	4	39	10	100.00	3	100.00	0	0.00	1	100.00	0	0.00	4	23.53	8	100.00	26	66.67		
		Talekung Punei	10	5	5	1	0	26	4	45	9	100.00	3	100.00	1	100.00	1	100.00	0	0.00	28	103.70	4	100.00	46	102.22		
10	Basarang	Basarang	34	9	4	1	0	16	4	51	10	100.00	5	100.00	5	100.00	1	100.00	0	0.00	8	30.77	4	100.00	33	64.71		
11	Kapuas Barat	Mandomai	27	11	1	1	0	50	9	68	34	100.00	9	100.00	4	100.00	1	100.00	0	0.00	16	100.00	5	125.00	69	101.47		
12	Mantangai	Mantangai	20	8	3	1	0	22	6	60	20	100.00	8	100.00	3	100.00	1	100.00	0	0.00	50	100.00	8	88.89	98	98.99		
		Danau Rawah	14	8	1	1	0	33	8	65	14	100.00	8	100.00	3	100.00	1	100.00	0	0.00	4	18.18	8	133.33	44	73.33		
		Lamunti	13	5	2	1	0	57	4	82	13	100.00	5	100.00	2	100.00	1	100.00	0	0.00	11	33.33	8	100.00	43	66.15		
13	Timpah	Timpah	14	10	3	1	0	30	1	59	14	100.00	10	100.00	3	100.00	1	100.00	0	0.00	2	6.67	1	100.00	25	30.49		
14	Kapuas Tengah	Pujon	22	9	1	1	0	28	1	62	22	100.00	9	100.00	1	100.00	1	100.00	0	0.00	28	100.00	1	100.00	31	52.54		
15	Pasak Talawang	Jangiang	12	4	2	1	0	16	0	35	12	100.00	4	200.00	2	0.00	1	100.00	0	0.00	19	118.75	0	0.00	38	108.57		
16	Kapuas Hulu	Sei Hanyo	15	6	7	1	0	35	0	64	15	100.00	6	85.71	7	0.00	1	100.00	0	0.00	57	162.86	0	0.00	86	134.38		
17	Mandau Talawang	Sei Pinang	11	3	1	1	0	17	0	33	11	100.00	3	300.00	1	0.00	1	100.00	0	0.00	2	11.76	0	0.00	18	54.55		
JUMLAH (KAB/KOTA)			492	167	71	26	1	749	95	1,801	492	100.00	167	100.00	71	100.00	26	100.00	1	100.00	592	79.04	87	91.58	1436	89.69		

Sumber : Bidang Keperawatan Kesehatan Masyarakat

Sumber : Bidang Kesmas Dines Kesehatan Kabupaten Kapuas

TABEL 76

TEMPAT PENGELOLAAN MAKANAN (TPM) MEMENUHI SYARAT KESEHATAN MENURUT KECAMATAN DAN PUSKESMAS  
KABUPATEN KAPUAS  
TAHUN 2021

NO	KECAMATAN	PUSKESMAS	TPM YANG ADA					TPM MEMENUHI SYARAT KESEHATAN									
			JASA BOGA	RUMAH MAKAN/RESTORAN	DEPOT AIR MINUM (DAM)	MAKANAN JAJANAN/KANTIN/SENTRA MAKANAN JAJANAN	JUMLAH TPM YANG ADA	JASA BOGA		RUMAH MAKAN/RESTORAN		DEPOT AIR MINUM (DAM)		MAKANAN JAJANAN/KANTIN/SENTRA MAKANAN JAJANAN		JUMLAH TPM MEMENUHI SYARAT KESEHATAN	
								JUMLAH	%	JUMLAH	%	JUMLAH	%	JUMLAH	%	TOTAL	%
1	2	3	4	5	6	7	8	9	10	11	12	13	14	15	16	17	18
1	Selat	Selat	0	22	9	4	35	0	0.00	8	36.36	5	71.43	0	0.00	13	37.14
		Melati	3	90	30	4	127	2	66.67	28	31.11	12	25.00	20	0.00	62	48.82
		Pulau Telo	2	12	15	27	56	2	100.00	12	92.31	11	100.00	23	70.45	48	85.71
		Panamas	0	0	0	13	13	0	0.00	0	0.00	0	0.00	0	0.00	0	0.00
2	Bataguh	Terusan Tengah	0	0	0	31	31	0	0.00	0	0.00	0	0.00	3	10.00	3	9.68
		Pulau Kupang	0	0	0	2	2	0	0.00	0	0.00	0	0.00	2	100.00	2	100.00
3	Kapuas Timur	Anjir Serapat	0	0	19	23	42	0	0.00	0	0.00	2	10.53	0	0.00	2	4.76
4	Kapuas Kuala	Lupak	0	0	0	37	37	0	0.00	0	0.00	0	0.00	17	45.95	17	45.95
5	Tamban Catur	Tamban Catur	0	7	5	0	12	0	0.00	0	0.00	0	0.00	0	0.00	0	0.00
		Tamban Baru	0	122	1	26	149	0	0.00	126	100.00	0	0.00	26	100.00	152	102.01
6	Kapuas Hilir	Barimba	0	0	14	14	28	0	0.00	0	0.00	15	100.00	11	78.57	26	92.86
7	Pulau Petak	Sei Tatas	0	0	3	15	18	0	0.00	0	0.00	3	100.00	15	100.00	18	100.00
8	Kapuas Murung	Palingkau	0	5	12	45	62	0	0.00	0	0.00	1	12.50	28	40.54	29	46.77
		Palangkau	0	23	7	27	57	0	0.00	12	52.17	0	0.00	8	29.63	20	35.09
9	Dadahup	Dadahup	0	5	8	29	42	0	0.00	0	0.00	5	62.50	8	27.59	13	30.95
		Talekung Punei	0	0	0	21	21	0	0.00	0	0.00	0	0.00	8	38.10	8	38.10
10	Basarang	Basarang	0	8	19	2	29	0	0.00	3	37.50	0	0.00	1	50.00	4	13.79
11	Kapuas Barat	Mandomai	0	2	17	47	66	0	0.00	0	0.00	0	0.00	0	0.00	0	0.00
12	Mantangai	Mantangai	0	23	7	27	57	0	0.00	12	52.17	0	0.00	8	29.63	20	35.09
		Danau Rawah	0	7	2	0	9	0	0.00	0	0.00	0	0.00	0	0.00	0	0.00
		Lamunti	0	21	8	0	29	0	0.00	0	0.00	0	0.00	0	0.00	0	0.00
13	Timpah	Timpah	0	2	3	25	30	0	0.00	2	100.00	3	100.00	12	68.00	17	56.67
14	Kapuas Tengah	Pujon	0	0	5	34	39	0	0.00	0	0.00	5	100.00	34	100.00	39	100.00
15	Pasak Talawang	Jangkang	0	0	0	10	10	0	0.00	0	0.00	0	0.00	0	0.00	0	0.00
16	Kapuas Hulu	Sei Hanyo	0	14	9	13	36	0	0.00	0	0.00	0	0.00	0	0.00	0	0.00
17	Mandau Talawang	Sei Pinang	0	0	1	19	20	0	0.00	0	0.00	0	0.00	19	100.00	19	95.00
JUMLAH (KAB/KOTA)			5	363	194	495	1,057	4	80.00	203	55.92	62	31.96	243	49.09	512	48.44

Sumber : Bidang Kesmas Dinas Kesehatan Kabupaten Kapuas

TABEL 1

KASUS COVID-19 MENURUT KABUPATEN/KOTA  
KABUPATEN KAPUAS  
TAHUN 2021

NO	KABUPATEN/KOTA	KASUS KONFIRMASI	SEMBUH	MENINGGAL	ANGKA KESEMBUHAN (RR)	ANGKA KEMATIAN (CFR)
1	2	3	4	5	7	8
1	Selat	2397	2329	67	97.16	2.80
2	Bataguh	93	79	14	84.95	15.05
3	Kapuas Timur	99	94	5	94.95	5.05
4	Kapuas Kuala	49	47	2	95.92	4.08
5	Tamban Catur	50	45	5	90.00	10.00
6	Kapuas Hilir	240	224	16	93.33	6.67
7	Pulau Petak	108	104	4	96.30	3.70
8	Kapuas Murung	163	159	4	97.55	2.45
9	Dadahup	66	63	2	95.45	3.03
10	Basarang	152	145	7	95.39	4.61
11	Kapuas Barat	100	91	9	91.00	9.00
12	Mantangai	261	246	15	94.25	5.75
13	Timpah	60	59	1	98.33	1.67
14	Kapuas Tengah	143	133	10	93.01	6.99
15	Pasak Talawang	24	24	0	100.00	0.00
16	Kapuas Hulu	44	44	0	100.00	0.00
17	Mandau Talawang	13	13	0	100.00	0.00
KABUPATEN KAPUAS		4062	3899	161	95.99	3.96

Sumber : Bidang P2P Dinas Kesehatan Kabupaten Kapuas

TABEL 2

JUMLAH LABORATORIUM DAN PEMERIKSAAN SPESIMEN COVID-19 MENURUT KABUPATEN/KOTA  
KABUPATEN KAPUAS  
TAHUN 2021

NO	KABUPATEN/ KOTA	JUMLAH LAB YANG MEMERIKSA			JUMLAH LAB YANG MELAPOR	JUMLAH SPESIMEN					JUMLAH ORANG DIPERIKSA	JUMLAH ORANG DIPERIKSA POSITIF	JUMLAH PENDUDUK	JUMLAH ORANG DIPERIKSA/ 1 JUTA PENDUDUK	POSITIVITY RATE (%)
		RT-PCR	TCM	RT-PCR DAN TCM		DIPERIKSA	POSITIF	NEGATIF	INKONKLUSIF	INVALID					
1	2	3	4	5	6	7	8	9	10	11	12	13	14	15	16
1	Selat				1	22,112	2,241	19,871	-	-	22,112	2,241	62,729	352,500	10
2	Bataguh				1	568	62	506	-	-	568	62	37,203	15,268	11
3	Kapuas Timur				1	498	50	448	-	-	498	50	25,947	19,193	10
4	Kapuas Kuala				1	430	37	393	-	-	430	37	20,683	20,790	9
5	Tamban Catur				1	1,336	37	1,299	-	-	1,336	37	16,084	83,064	3
6	Kapuas Hilir				1	603	83	520	-	-	603	83	14,370	41,962	14
7	Pulau Petak				1	1,638	9	1,629	-	-	1,638	9	20,807	78,724	1
8	Kapuas Murung				1	2,847	112	2,735	-	-	2,847	112	27,103	105,044	4
9	Dadahup				1	700	18	682	-	-	700	18	12,406	56,424	3
10	Basarang				1	859	77	782	-	-	859	77	19,923	43,116	9
11	Kapuas Barat				1	2,505	60	2,445	-	-	2,505	60	20,299	123,405	2
12	Mantangai				1	1,215	263	952	-	-	1,215	263	39,128	31,052	22
13	Timpah				1	126	39	87	-	-	126	39	10,524	11,973	31
14	Kapuas Tengah				1	995	147	848	-	-	995	147	15,754	63,159	15
15	Pasak Talawang				1	1	-	1	-	-	1	-	6,655	150	-
16	Kapuas Hulu				1	99	25	74	-	-	99	25	8,318	11,902	25
17	Mandau Talawang				1	40	5	35	-	-	40	5	5,895	6,785	-
KABUPATEN KAPUAS		0	0	0	17	36,572	3,265	33,307	-	-	36,572	3,265	363,828	100,520	8.93

Sumber : Bidang P2P Dinas Kesehatan Kabupaten Kapuas  
Catatan: kolom E bukan merupakan penjumlahan C dan D



TABEL 3

KASUS COVID-19 BERDASARKAN JENIS KELAMIN DAN KELOMPOK UMUR  
KABUPATEN KAPUAS  
TAHUN 2021

NO	KABUPATEN/ KOTA	0-2 TAHUN		3-6 TAHUN		7-12 TAHUN		13-15 TAHUN		16-18 TAHUN		19-30 TAHUN		31-45 TAHUN		46-59 TAHUN		60+ TAHUN		TOTAL	
		L	P	L	P	L	P	L	P	L	P	L	P	L	P	L	P	L	P	L	P
		3	4	5	6	7	8	9	10	11	12	13	14	15	16	17	18	19	20	21	22
1	Selat	14	13	31	25	53	64	40	39	44	57	280	318	318	372	247	261	115	106	1142	1255
2	Bataguh	1	1	0	0	1	0	0	1	1	2	6	17	12	8	12	13	9	9	42	51
3	Kapuas Timur	1	0	0	0	2	1	0	2	2	3	8	15	14	14	14	12	8	3	49	50
4	Kapuas Kuala	0	0	0	0	1	0	0	1	1	2	3	6	10	11	3	6	1	4	19	30
5	Tamban Catur	0	0	0	1	0	0	0	1	1	1	8	5	4	5	12	7	1	4	26	24
6	Kapuas Hilir	0	1	3	1	7	7	5	2	4	3	25	27	17	35	29	34	21	19	111	129
7	Pulau Petak	1	1	0	0	2	1	9	6	13	15	10	12	4	10	11	7	3	3	53	55
8	Kapuas Murung	0	0	2	1	3	2	3	3	7	5	21	21	26	24	20	14	8	3	90	73
9	Dadahup	0	0	0	0	0	0	1	0	0	3	20	8	11	4	8	10	1	0	41	25
10	Basarang	0	0	1	0	0	1	3	2	2	4	20	20	15	21	19	22	13	9	73	79
11	Kapuas Barat	0	0	0	0	0	0	1	0	1	3	9	16	7	19	17	15	5	7	40	60
12	Mantangai	1	1	1	2	4	2	0	6	1	5	45	45	34	36	30	27	13	8	129	132
13	Timpah	1	0	1	0	2	1	0	0	2	1	4	12	9	8	6	8	1	4	26	34
14	Kapuas Tengah	1	0	0	2	0	0	1	0	4	0	23	24	25	19	14	14	9	7	77	66
15	Pasak Talawang	0	0	0	0	0	0	0	0	0	0	8	1	6	6	1	1	1	0	16	8
16	Kapuas Hulu	0	0	0	0	1	0	0	0	0	0	9	5	11	4	7	3	3	1	31	13
17	Mandau Talawang	0	0	0	0	0	0	0	0	0	0	5	1	1	2	1	1	2	0	9	4
KABUPATEN KAPUAS		20	17	39	32	76	79	63	63	83	104	504	553	524	598	451	455	214	187	1974	2088

Sumber : Bidang P2P Dinas Kesehatan Kabupaten Kapuas