



PROFIL KESEHATAN



KABUPATEN KAPUAS 2017

DINAS KESEHATAN
KABUPATEN KAPUAS



PROFIL KESEHATAN KABUPATEN KAPUAS TAHUN 2017



KATA PENGANTAR



Puji syukur kita panjatkan kehadiran Allah Tuhan Yang Maha Esa karena berkat rahmat-Nya lah penyusunan Profil Kesehatan Kabupaten Kapuas Tahun 2017 dapat diselesaikan dengan baik.

Profil Kesehatan merupakan gambaran tentang hasil pelaksanaan program dan kegiatan Dinas Kesehatan Kabupaten Kapuas Tahun 2017 yang disajikan secara naratif disertai grafik data pendukung.

Adapun tujuan pembuatan profil kesehatan ini sebagai media penyampaian informasi data yang menggambarkan kondisi kesehatan di Kabupaten Kapuas pada Tahun 2017.

Sebagai bahan kelengkapan data telah diupayakan untuk menggali dan mengumpulkan data dari berbagai sumber, diantaranya mulai dari data yang bersumber dari puskesmas, bidang-bidang yang ada di dinas kesehatan, rumah sakit dan dari berbagai lintas sektor yang terkait. Profil kesehatan yang digunakan berpedoman pada buku Petunjuk Profil Kesehatan yang diterbitkan oleh Pusat Data dan Informasi Kementerian Kesehatan Republik Indonesia.

Kami menyadari masih banyak kekurangan dalam penyusunan Profil Kesehatan Kabupaten Kapuas Tahun 2017 ini, saran dan kritik yang bersifat membangun sangat kami harapkan untuk perbaikan dimasa mendatang.

Akhir kata kami mengucapkan terima kasih kepada semua pihak yang telah memberikan bantuan sehingga Profil Kesehatan ini dapat terwujud. Semoga Profil Kesehatan ini dapat bermanfaat bagi kita.

Kuala Kapuas, Juni 2018

Kepala Dinas Kesehatan
Kabupaten Kapuas,

APENDI, SKM.MM

Pembina Utama Muda Tk.I (IV B)

NIP. 19670424 199002 1 003

DAFTAR ISI

KATA PENGANTAR	i
DAFTAR ISI	ii
BAB I PENDAHULUAN	1
A. Latar Belakang	1
B. Maksud dan Tujuan	2
C. Sistematika Penulisan	2
D. Distribusi Profil Kesehatan.....	3
BAB II GAMBARAN UMUM	4
A. Geografis	4
B. Pemerintahan	6
C. Penduduk	6
BAB III SITUASI DERAJAT KESEHATAN	10
A. Angka Kematian	10
B. Angka Kesakitan	12
BAB IV SITUASI UPAYA KESEHATAN	25
A. Pelayanan Kesehatan Dasar	25
B. Perilaku Hidup Masyarakat	32
BAB V SITUASI SUMBER DAYA KESEHATAN	35
A. Sarana Kesehatan	35
B. Tenaga Kesehatan	36
C. Pembiayaan Kesehatan	38
BAB VI KESIMPULAN	40
LAMPIRAN	

BAB I

PENDAHULUAN

A. LATAR BELAKANG

Pelaksanaan pembangunan kesehatan telah dilakukan perubahan cara pandang dari paradigma sakit menuju paradigma sehat. Hal ini sejalan dengan itu visi Dinas Kesehatan Kabupaten Kapuas yaitu ***“Kapuas Sehat yang mandiri”*** Upaya mencapai visi tersebut dituangkan kedalam misi Dinas Kesehatan Kabupaten Kapuas yaitu :

1. Meningkatkan pelayanan kesehatan masyarakat yang mudah, murah, adil dan merata.
2. Meningkatkan pembangunan fasilitas kesehatan dan sarana pendukung lainnya serta penempatan tenaga kesehatan.
3. Meningkatkan ketersediaan, keterjangkauan, pemerataan, mutu dan penggunaan obat serta pengawasan obat dan makanan.
4. Meningkatkan pelayanan kesehatan gratis bagi masyarakat kurang mampu
5. Meningkatkan pelayanan promosi kesehatan dan pemberdayaan masyarakat.
6. Meningkatkan mutu manajemen kesehatan serta informasi kesehatan

Undang-undang Nomor 22 Tahun 1999 tentang Pemerintahan Daerah yang mengatur pembagian kewenangan antara Pemerintah Pusat dan Daerah yang kemudian direvisi dengan Undang-Undang Nomor 33 Tahun 2008 mengandung konsekuensi bahwa masing-masing daerah harus memiliki Sistem Kesehatan tersendiri, termasuk dukungan dalam menyusun Sistem Informasinya. Kualitas Sistem Informasi Kesehatan Nasional sangat ditentukan oleh kualitas dari Sistem-sistem Informasi Kesehatan di bawahnya. Oleh karena itu penataan dan pengembangan Sistem Informasi Kesehatan (SIK) merupakan sesuatu yang sangat penting. SIK Kabupaten diharapkan antara lain dapat menyediakan data dan informasi dalam penyusunan rencana Pembangunan Daerah tersebut serta sebagai landasan pengembangan sumber daya. Salah satu produk dari SIK Kabupaten adalah “Profil Kesehatan Kabupaten Kapuas”.

Profil Kesehatan Kabupaten Kapuas adalah gambaran situasi kesehatan di Kabupaten Kapuas yang diterbitkan setahun sekali. Dalam setiap terbitannya Profil Kesehatan Kabupaten Kapuas memuat berbagai data tentang kesehatan dan data pendukung lain yang berhubungan dengan kesehatan seperti data kependudukan, fasilitas kesehatan, pencapaian program-program kesehatan dan keluarga berencana. Data dianalisis dengan analisis sederhana dan ditampilkan dalam bentuk tabel dan grafik.

Sebagai indikator untuk mengukur keberhasilan pembangunan kesehatan digunakan Indikator pembangunan kesehatan dan Indikator kinerja dari SPM yang mengacu pada Peraturan Menteri Kesehatan RI Nomor : 43 Tahun 2016 tentang Standar Pelayanan Minimum Bidang Kesehatan yang dilaksanakan oleh Dinas Kesehatan Kabupaten Kapuas.

B. MAKSUD, TUJUAN DAN MANFAAT PENULISAN

1. Maksud
Disusunnya buku profil kesehatan adalah sebagai media penyampaian informasi data yang menggambarkan kondisi pembangunan Kesehatan di Kabupaten Kapuas pada Tahun 2017.
2. Tujuannya
Sebagai bahan evaluasi terhadap hasil-hasil pembangunan kesehatan yang akan menjadi masukan untuk keberlanjutan pembangunan kesehatan dimasa mendatang.
3. Manfaat
 - a. Sebagai evaluasi tahunan kegiatan bidang kesehatan di Kabupaten Kapuas.
 - b. Sebagai umpan balik tentang hasil kegiatan yang telah dilaksanakan selama tahun 2017.
 - c. Sebagai bahan pendukung pengambilan keputusan dan pemantauan program.

C. SISTEMATIKA PENULISAN

Sistematika penulisan profil kesehatan Kabupaten Kapuas Tahun 2017 berdasarkan Petunjuk Teknis Penyusunan Profil Kesehatan Kabupaten/Kota Edisi Revisi Tahun 2014 adalah sebagai berikut :

Bab I Pendahuluan

Bab ini berisi penjelasan tentang maksud dan tujuan Profil Kesehatan dan sistematika dari penyajiannya

Bab II Gambaran Umum Dan Perilaku Penduduk

Bab ini menyajikan tentang Gambaran umum Kabupaten Kapuas. Selain uraian tentang letak geografis, administratif dan informasi umum lainnya, bab ini juga mengulas faktor-faktor yang berpengaruh terhadap kesehatan dan faktor-faktor lainnya seperti kependudukan, ekonomi, pendidikan, sosial budaya dan lingkungan.

Bab III Situasi Derajat Kesehatan

Bab ini berisi uraian tentang indikator mengenai angka kematian, angka kesakitan, dan angka status gizi masyarakat.

Bab IV Situasi Upaya Kesehatan

Bab ini menguraikan tentang pelayanan kesehatan dasar, pelayanan kesehatan rujukan dan penunjang, pemberantasan penyakit menular, pembinaan kesehatan lingkungan dan sanitasi dasar, perbaikan gizi masyarakat, pelayanan kefarmasian dan alat kesehatan, pelayanan kesehatan dalam situasi bencana. Upaya pelayanan kesehatan yang diuraikan dalam bab ini juga mengakomodir indikator kinerja Standar Pelayanan Minimal (SPM) bidang kesehatan serta upaya pelayanan kesehatan lainnya yang diselenggarakan oleh Kabupaten Kapuas.

Bab V Situasi Sumber Daya Kesehatan

Bab ini menguraikan tentang sarana kesehatan, tenaga kesehatan, pembiayaan kesehatan dan sumber daya kesehatan lainnya.

Bab VI Kesimpulan

Bab ini berisi tentang kesimpulan dari seluruh hasil kinerja jajaran Dinas Kesehatan Kabupaten Kapuas, dan saran-saran mengenai hal-hal yang dianggap masih kurang dalam rangka penyelenggaraan pembangunan kesehatan.

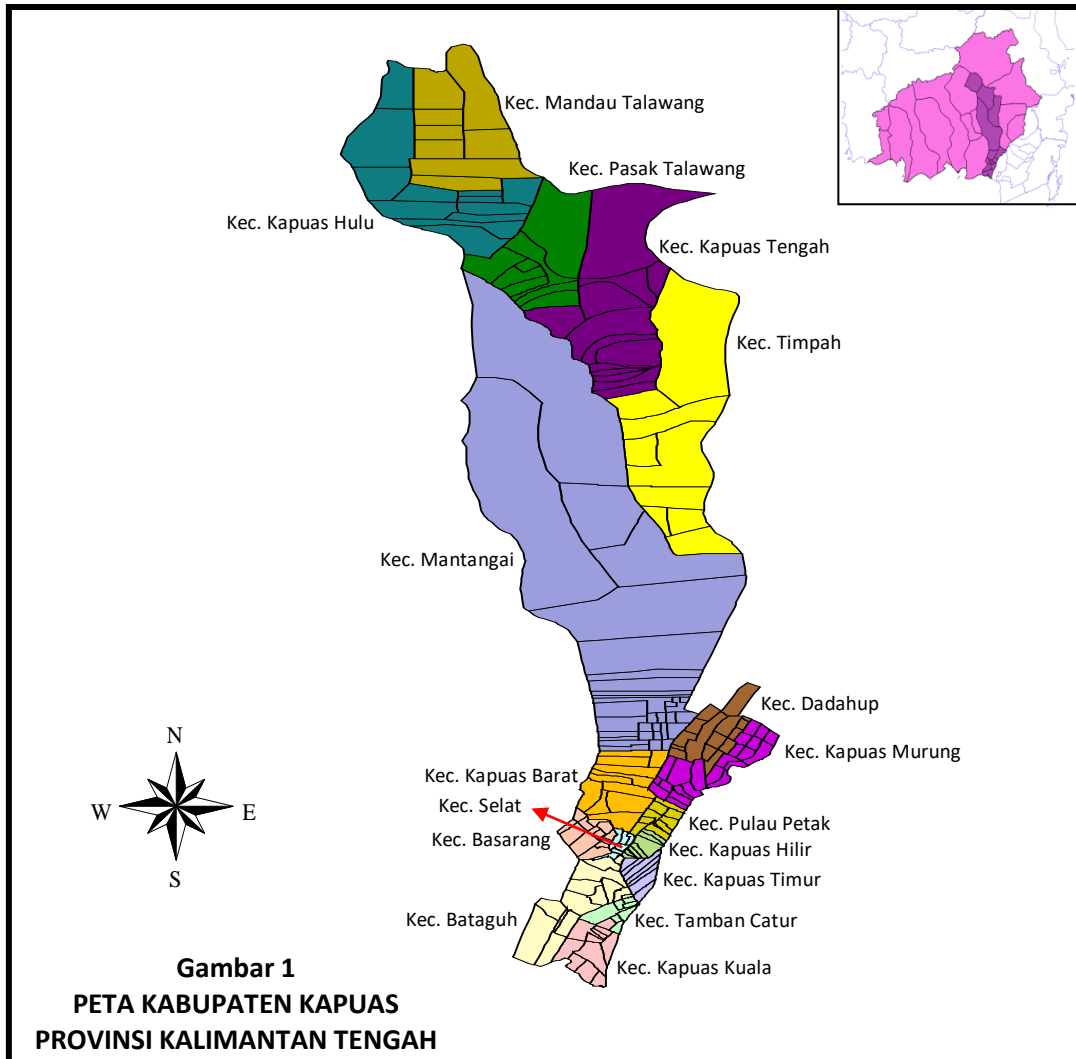
D. DISTRIBUSI PROFIL KESEHATAN

Profil kesehatan Kabupaten Kapuas tahun 2017 didistribusikan ke Kementerian Kesehatan, Dinas Kesehatan Provinsi Kalimantan Tengah, Eksekutif dan Legislatif Kabupaten Kapuas serta instansi terkait.

BAB II

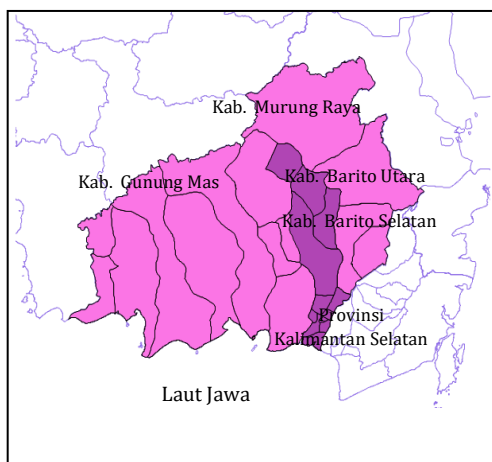
GAMBARAN UMUM

A. GEOGRAFIS



Kabupaten Kapuas merupakan salah satu dari 14 Kabupaten/Kota yang ada di wilayah Propinsi Kalimantan Tengah. Luas wilayah Kabupaten Kapuas adalah seluas 14.999 Km² atau 14.999.000 Ha (9,77 persen dari luas wilayah Propinsi Kalimantan Tengah) yang terbagi dalam dua kawasan besar yaitu kawasan pasang surut (umumnya di bagian selatan) yang merupakan daerah potensi pertanian tanaman pangan dan kawasan non pasang surut (umumnya di bagian utara) yang merupakan potensi lahan perkebunan karet rakyat, perkebunan besar swasta dan tambang batu bara.

Gambar 2
PETA KABUPATEN KAPUAS
PROVINSI KALIMANTAN TENGAH



Batas Wilayah

Batas wilayah Kabupaten Kapuas meliputi :

- Sebelah timur berbatas dengan Kabupaten Barito Utara, Kabupaten Barito Selatan dan Propinsi Kalimantan Selatan (Kabupaten Barito Kuala)
- Sebelah barat berbatasan dengan Kabupaten Pulang Pisau dan Kabupaten Gunung Mas
- Sebelah utara berbatasan dengan Kabupaten Gunung Mas dan Kabupaten Murung Raya
- Sebelah selatan berbatasan dengan Laut Jawa.

Topografis

Bagian utara merupakan daerah perbukitan, dengan ketinggian antara 100 - 500 meter dari permukaan air laut dan mempunyai tingkat kemiringan antara 8 – 15 derajat, dan merupakan daerah perbukitan/pengunungan dengan kemiringan $\pm 15 - 25$ derajat.

Bagian selatan terdiri dari pantai dan rawa-rawa dengan ketinggian antara 0 – 5 meter dari permukaan air laut yang mempunyai elevasi 0 % - 8 % serta dipengaruhi oleh pasang surut dan merupakan daerah yang mempunyai potensi banjir yang cukup besar (air laut/pasang naik). Selain itu daerah Kabupaten Kapuas memiliki daerah/wilayah perairan yang meliputi danau, rawa dan beberapa sungai besar, yang berada/masuk wilayah Kabupaten Kapuas adalah:

1. Sungai Kapuas Murung, dengan panjang $\pm 66,38$ km
2. Sungai Kapuas, dengan panjang $\pm 600,00$ km
3. Daerah pantai/pesisir laut jawa, dengan panjang $\pm 189,85$ km

Hidrologi

Selain sungai-sungai di atas, di Kabupaten Kapuas juga terdapat 4 (empat) buah anjir/kanal yaitu :

Anjir Serapat sepanjang ± 28 km (yang menghubungkan Kuala Kapuas menuju Banjarmasin, wilayah Kalimantan Tengah sepanjang 14 km dan wilayah Kalimantan Selatan 14 km)

Anjir Kalampan sepanjang 14,5 km (yang menghubungkan Kota Mandomai Kecamatan Kapuas Barat ke Pulang Pisau wilayah Kabupaten Pulang Pisau mengarah ke Palangka Raya), Anjir Basarang sepanjang \pm 24 km (yang menghubungkan Kuala Kapuas ke wilayah Pulang Pisau), Anjir Tamban sepanjang \pm 25 km (yang menghubungkan Kuala Kapuas menuju Banjarmasin, wilayah Kalimantan Tengah sepanjang 13 km dan wilayah Kalimantan Selatan 12 km)

B. PEMERINTAHAN

Kabupaten Kapuas membawahi 17 kecamatan, 233 desa/kelurahan yang terdiri dari 216 desa dan 17 kelurahan. Bila dilihat dari jumlah desa/kelurahan berdasarkan kategori desa/kelurahan, jumlah desa swadaya sebanyak 82 desa/kelurahan, desa swakarya sebanyak 98 desa/kelurahan dan desa swasembada sebanyak 51 desa/kelurahan. Dari jumlah 233 desa/kelurahan, yang masih berstatus desa tertinggal sebanyak 59 desa/kelurahan atau 25,54 persen.

Berdasarkan data tahun 2017 seluruh desa dan kelurahan aparat/perangkat desa dan kelurahan sudah terisi semuanya, yaitu jumlah kepala desa sebanyak 216 orang, sekretaris desa sebanyak 116 orang, staf desa sebanyak 1.069, sedangkan jumlah lurah sebanyak 17 orang dan sekretaris kelurahan sebanyak 14 orang dan staf kelurahan sebanyak 85 orang

C. PENDUDUK

Jumlah penduduk Kabupaten Kapuas Tahun 2017 sebanyak 351.043 orang, yang terdiri dari 179.248 orang penduduk laki-laki atau 51,06 persen dan 171.795 orang penduduk perempuan atau 48,94 persen. Tingkat kepadatan penduduk Kabupaten Kapuas rata-rata sebanyak 23 orang per kilometer persegi.

Kecamatan terpadat penduduknya adalah Kecamatan Selat yaitu rata-rata 542 orang per kilometer persegi dan yang terjarang penduduknya adalah di Kecamatan Mandau Talawang yaitu rata-rata 4 orang per kilometer persegi.

Komposisi penduduk serta penyebaran yang belum merata dan keberadaan penduduk masih banyak yang bertempat tinggal di sekitar ibukota kabupaten dan kecamatan.

Tabel 1
Jumlah Penduduk Menurut Jenis Kelamin, Kepadatan Penduduk
Kabupaten Kapuas Tahun 2017

NO	KECAMATAN	LUAS (KM ²)	PENDUDUK			KEPADATAN (Per KM ²)
			L	P	L + P	
1.	Selat	360,62	30.469	30.064	60.533	167,86
2.	Bataguh	66,38	18.313	17.588	35.901	540,84
3.	Kapuas Timur	202,00	12.506	12.531	25.037	123,95
4.	Kapuas Kuala	111,74	10.105	9.855	19.960	178,63
5.	Tamban Catur	282,26	7.892	7.630	15.522	54,99
6.	Kapuas Hilir	206,00	7.035	6.833	13.868	67,32
7.	Pulau Petak	91,00	10.073	10.004	20.077	220,00
8.	Kapuas Murung	135,00	13.237	12.920	26.157	193,76
9.	Dadahup	288,45	6.238	5.734	11.972	41,50
10.	Basarang	202,55	9.825	9.401	19.226	94,92
11.	Kapuas Barat	480,00	10.081	9.506	19.587	40,81
12.	Mantangai	6.128,00	19.693	18.072	37.765	6,16
13.	Timpah	2.016,00	5.248	4.909	10.157	5,01
14.	Kapuas Tengah	1.146,00	7.925	7.234	15.159	13,23
15.	Pasak Talawang	687,00	3.351	3.055	6.406	9,32
16.	Kapuas Hulu	1.274,00	4.247	3.780	8.027	6,30
17.	Mandau Talawang	1.322,00	3.010	2.679	5.689	4,30
	JUMLAH	14.999,00	179.248	171.795	351.043	23,40

Sumber data : Kapuas Dalam Angka Tahun 2017 BPS Kab. Kapuas

Tabel 2
Jumlah Penduduk Menurut Jenis Kelamin dan Rasio Jenis Kelamin
Kabupaten Kapuas Tahun 2017

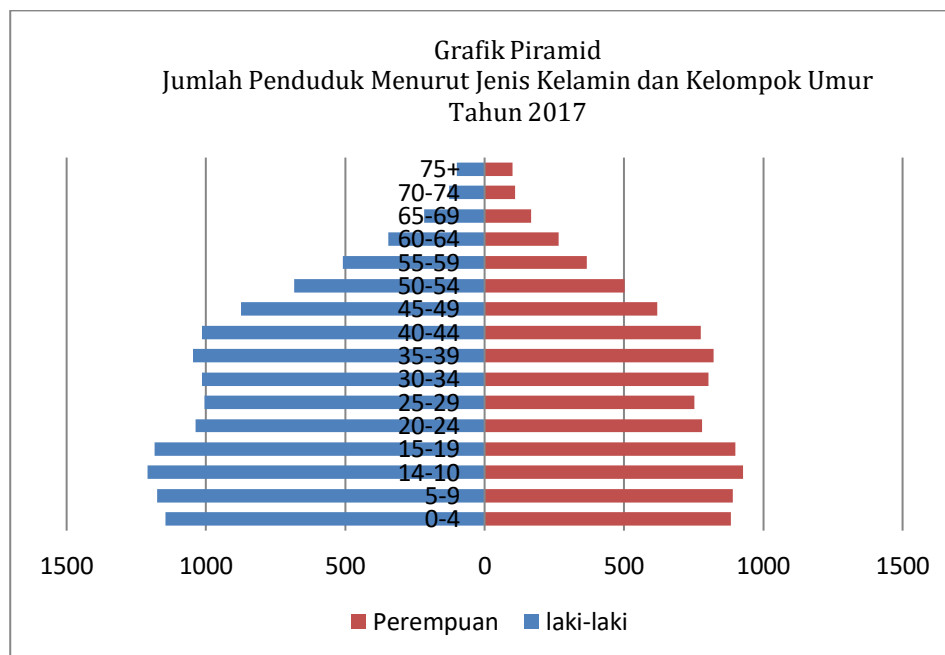
NO	KECAMATAN	PENDUDUK			RASIO JENIS KELAMIN
		L	P	L + P	
1.	Selat	30.469	30.064	60.533	101,35
2.	Bataguh	18.313	17.588	35.901	104,12
3.	Kapuas Timur	12.506	12.531	25.037	99,80
4.	Kapuas Kuala	10.105	9.855	19.960	102,54
5.	Tamban Catur	7.892	7.630	15.522	103,43
6.	Kapuas Hilir	7.035	6.833	13.868	102,96
7.	Pulau Petak	10.073	10.004	20.077	100,69
8.	Kapuas Murung	13.237	12.920	26.157	102,45
9.	Dadahup	6.238	5.734	11.972	108,79
10.	Basarang	9.825	9.401	19.226	104,51
11.	Kapuas Barat	10.081	9.506	19.587	106,05
12.	Mantangai	19.693	18.072	37.765	108,97
13.	Timpah	5.248	4.909	10.157	106,91
14.	Kapuas Tengah	7.925	7.234	15.159	109,55
15.	Pasak Talawang	3.351	3.055	6.406	109,69
16.	Kapuas Hulu	4.247	3.780	8.027	112,35
17.	Mandau Talawang	3.010	2.679	5.689	112,36
	JUMLAH	179.248	171.795	351.043	104,34

Sumber data : Kapuas Dalam Angka Tahun 2017 BPS Kab. Kapuas

Tabel 3
Jumlah Penduduk Menurut Jenis Kelamin dan Kelompok Umur
Tahun 2017

NO	KELOMPOK UMUR	LAKI - LAKI	PEREMPUAN	JUMLAH
1	0 – 4	16325	15826	32151
2	5 – 9	16737	15948	32685
3	10 – 14	17228	16588	33816
4	15 – 19	16874	16118	32992
5	20 – 24	14769	13971	28740
6	25 – 29	14326	13484	27810
7	30 – 34	14448	14375	28823
8	35 – 39	14896	14729	29625
9	40 – 44	14439	13898	28337
10	45 – 49	12445	11109	23554
11	50 – 54	9751	8983	18734
12	55 – 59	7243	6563	13806
13	60 – 64	4932	4764	9696
14	65 – 69	3082	2986	6068
15	70 – 74	1822	1970	3792
16	75+	1425	1790	3215

Sumber data : Kapuas Dalam Angka Tahun 2017 BPS Kab. Kapuas



Sumber data : Kapuas Dalam Angka Tahun 2017 BPS Kab. Kapuas

Tabel 4
Jumlah Desa/Kelurahan, Penduduk
Dan Rata-Rata Penduduk Per Desa/Kelurahan Per Kecamatan
Kabupaten Kapuas Tahun 2017

NO	KECAMATAN	JUMLAH			PENDUDUK	RERATA PENDUDUK PER DESA/KEL
		DESA	KEL	TOTAL		
1.	Selat	2	8	10	60.533	6.053
2.	Bataguh	14	1	15	35.901	2.393
3.	Kapuas Timur	7	-	7	25.037	3.577
4.	Kapuas Kuala	13	-	13	19.960	1.535
5.	Tamban Catur	10	-	10	15.522	1.552
6.	Kapuas Hilir	3	5	8	13.868	1.734
7.	Pulau Petak	12	-	12	20.077	1.673
8.	Kapuas Murung	21	2	23	26.157	1.137
9.	Dadahup	15	-	15	11.972	798
10.	Basarang	14	-	14	19.226	1.373
11.	Kapuas Barat	11	1	12	19.587	1.632
12.	Mantangai	38	-	38	37.765	994
13.	Timpah	9	-	9	10.157	1.129
14.	Kapuas Tengah	13	-	13	15.159	1.166
15.	Pasak Talawang	10	-	10	6.406	641
16.	Kapuas Hulu	14	-	14	8.027	573
17.	Mandau Talawang	10	-	10	5.689	569
	JUMLAH	216	17	233	351.043	1,507

Sumber data : Kapuas Dalam Angka Tahun 2017 BPS Kab. Kapuas

BAB III

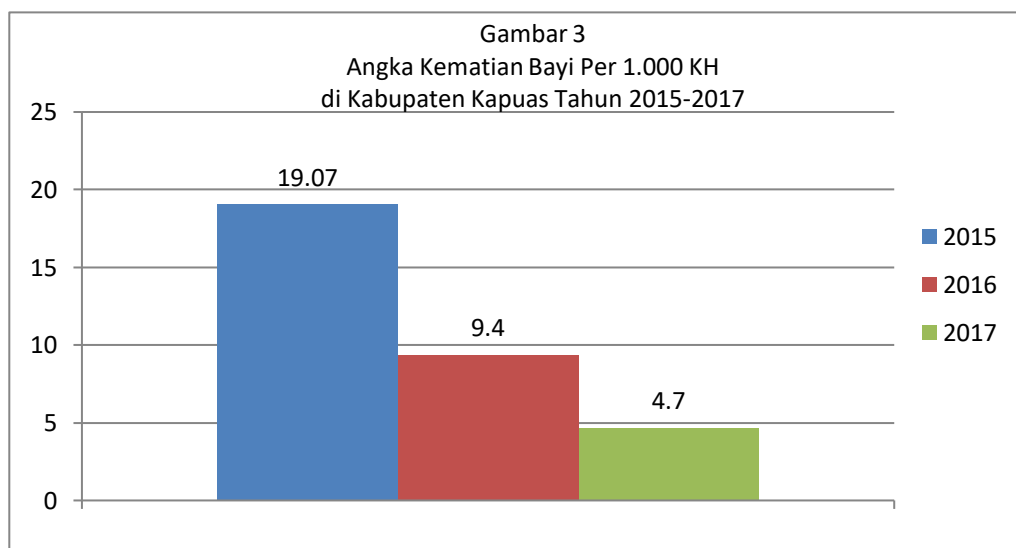
SITUASI DERAJAT KESEHATAN

A. ANGKA KEMATIAN

Gambaran perkembangan derajat kesehatan masyarakat dapat dilihat dari kejadian kematian dalam masyarakat dari waktu ke waktu. Disamping itu kejadian kematian juga dapat digunakan sebagai indikator dalam penilaian keberhasilan pelayanan kesehatan dan program pembangunan kesehatan lainnya. Angka kematian pada umumnya dihitung dengan melakukan pendataan dan penelitian.

1. Angka Kematian Bayi

Angka Kematian Bayi atau Infant Mortality Rate (IMR) adalah jumlah kematian bayi di bawah usia satu tahun pada setiap 1000 kelahiran hidup. Angka ini merupakan indikator yang sensitif terhadap ketersediaan, pemanfaatan dan kualitas pelayanan kesehatan terutama pelayanan perinatal. Disamping itu AKB juga berhubungan dengan pendapatan keluarga, pendidikan ibu dan keadaan gizi keluarga. Kematian bayi adalah kematian yang terjadi antara saat setelah bayi lahir sampai bayi belum berusia tepat satu tahun. Kegunaan Angka Kematian Bayi untuk pengembangan perencanaan yang berhubungan dengan kehamilan maka program-program untuk mengurangi angka kematian neonatal adalah yang bersangkutan dengan program pelayanan kesehatan Ibu hamil, misalnya program pemberian tablet Fe dan suntikan anti tetanus.



Jumlah kematian bayi di Kabupaten Kapuas dalam kurun waktu tiga tahun terakhir terjadi penurunan. Pada tahun 2017 jumlah kematian bayi sebesar 4,7 per 1.000 kelahiran hidup. Sedangkan pada tahun 2016 sebesar 9,4 per 1.000 kelahiran hidup. Jika dibandingkan dengan tahun 2017, Angka Kematian Bayi di tahun 2017 berhasil diturunkan hingga 51,1%. Sementara pencapaian pada tahun 2015 jumlah kematian bayi sebesar 19,07 per 1.000 kelahiran hidup.

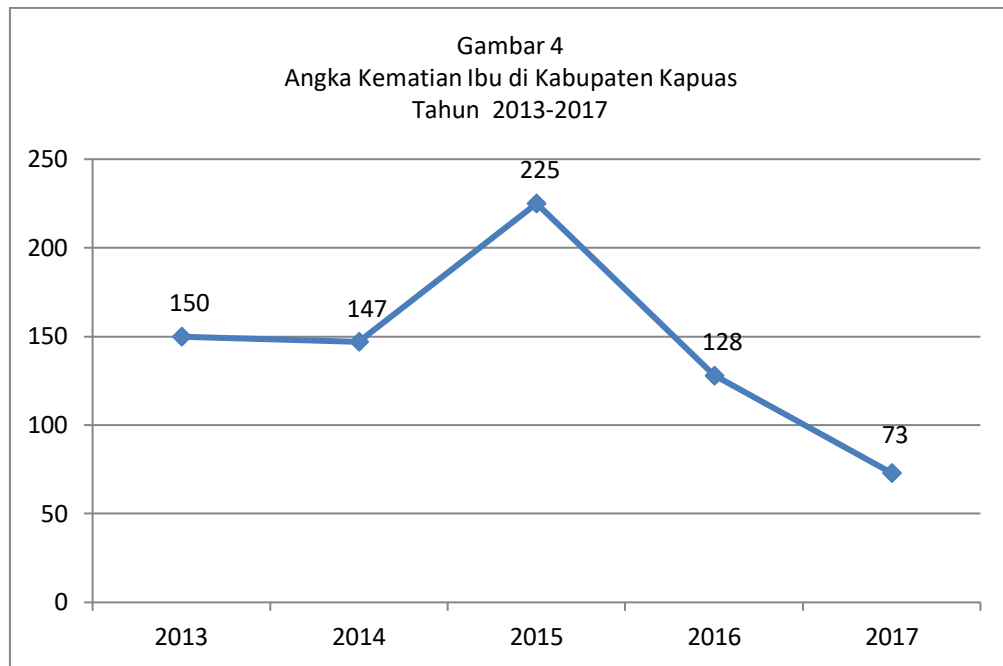
2. Angka Kematian Ibu

Angka Kematian Ibu (AKI) adalah banyaknya kematian perempuan pada saat hamil atau selama 42 hari sejak terminasi kehamilan tanpa memandang lama dan tempat persalinan, yang disebabkan karena kehamilannya atau pengelolaannya, dan bukan karena sebab-sebab lain, per 100.000 Kelahiran Hidup (KH).

Angka Kematian Ibu atau AKI mencerminkan resiko yang dihadapi ibu-ibu selama kehamilan dan melahirkan yang dipengaruhi oleh keadaan, sosial ekonomi, keadaan kesehatan kurang baik menjelang kehamilan. Kejadian berbagai komplikasi pada kehamilan dan kelahiran. Serta tersedianya dan penggunaan fasilitas pelayanan kesehatan yang memadai.

Angka Kematian Ibu (AKI) berguna untuk menggambarkan tingkat kesadaran perilaku hidup sehat, status gizi dan kesehatan ibu, kondisi kesehatan lingkungan, tingkat pelayanan kesehatan terutama untuk ibu hamil, pelayanan kesehatan waktu ibu melahirkan dan masa nifas.

Pada tahun 2017 angka kematian ibu di Kabupaten Kapuas sebanyak 5 orang atau 73 per 100.000 KH. Angka Kematian Ibu pada tahun 2017 berhasil diturunkan hingga 59% dibandingkan dengan periode yang sama ditahun 2016 sebanyak 7 orang atau 128 per 100.000 KH. Sedangkan pada tahun 2015 sebesar 225 per 100.000 KH atau sebanyak 13 orang. Terjadi Penurunan angka kematian ibu di setiap tahunnya, namun dengan program dan kegiatan yang terus berpihak pada keselamatan ibu melahirkan, diharapkan pada tahun-tahun mendatang Angka Kematian Ibu terus dapat ditekan dan diturunkan lagi.

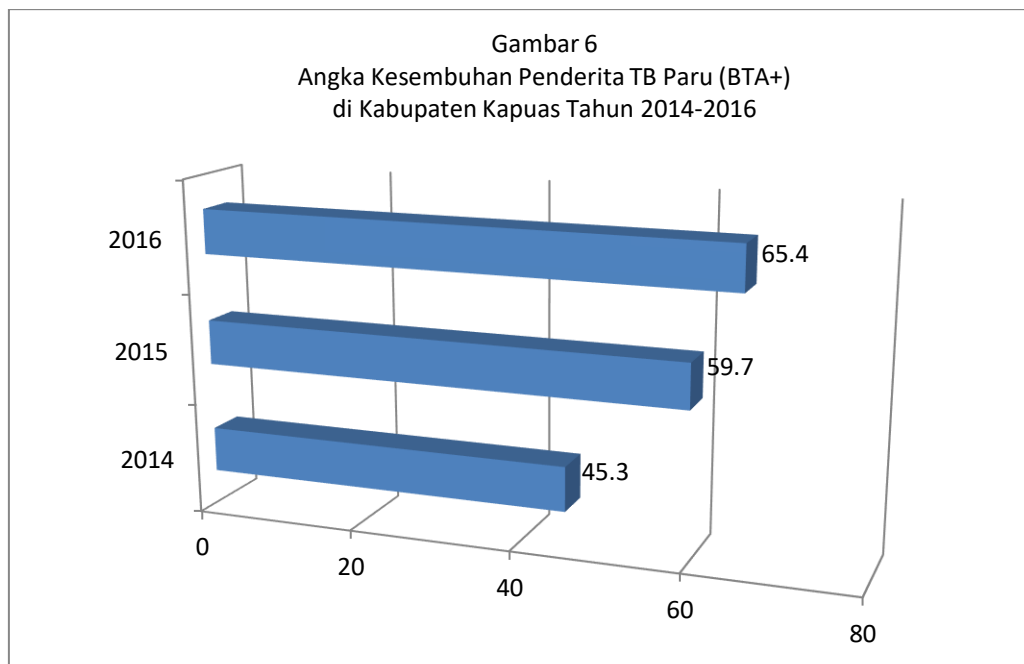
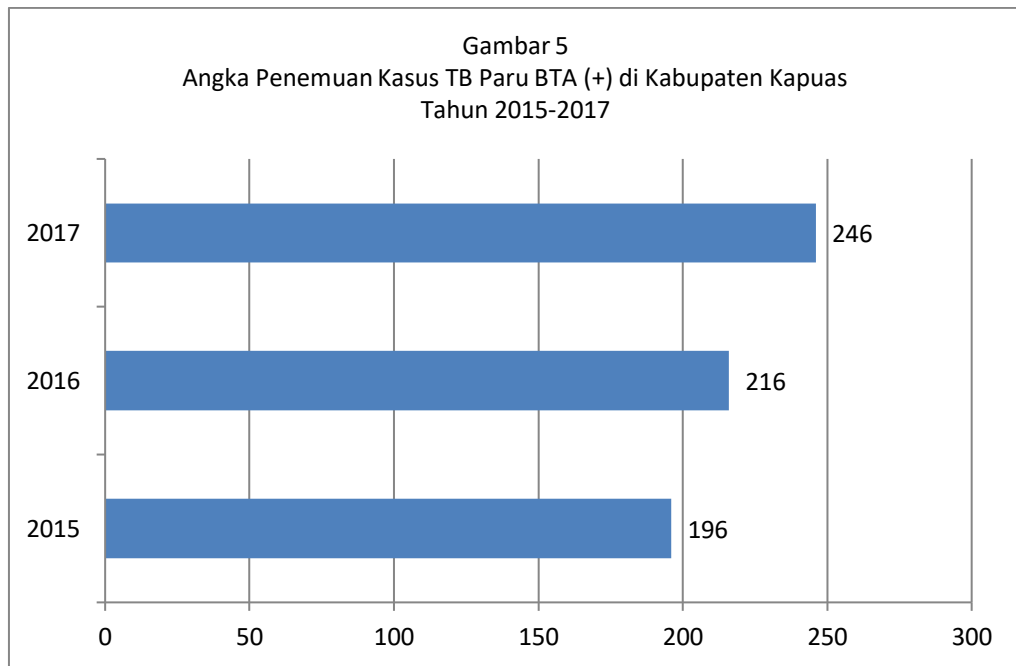


B. ANGKA KESAKITAN

1. Angka Kesembuhan Penderita TB Paru (BTA+)

TB merupakan salah satu kedaruratan global (global emergency). Kegagalan pengobatan TB sebagian besar karena pasien berobat secara tidak teratur, sehingga menimbulkan kasus-kasus Multy Drug Resistance (MDR) maupun Xaviere Drug Resistance (XDR). WHO telah menyusun strategi yang dianggap paling cost effective untuk mengatasi permasalahan kegagalan pengobatan TB, yaitu dengan strategi Directly Observed Treatment Short Course (DOTS) yang telah dimulai sejak tahun 1995.

Pada tahun 2017 cakupan penemuan kasus TB baru BTA (+) sebanyak 246 orang (17,62%) dari 1.396 orang dengan suspek TB. Sedangkan cakupan penemuan kasus TB baru BTA (+) pada tahun 2016 sebesar 216 (18,4%) dari 1.172 suspek kasus TB. Sementara Pada tahun 2015 Cakupan penemuan kasus TB baru BTA (+) sebesar 196 (15%) dari 1.301 suspek kasus TB.



Pada tahun 2016 Angka Kesembuhan TB paru BTA (+) di Kabupaten Kapuas sebesar 65,4%. Angka ini mengalami peningkatan dibanding pencapaian tahun lalu. Pada tahun 2015 Angka Kesembuhan TB Paru (BTA+) sebesar 59,7 % . Sedangkan pada tahun 2014 Angka Kesembuhan TB Paru (BTA+) sebesar 45,3%. Upaya penanggulangan dan Pengobatan Penyakit TB paru terus dilakukan secara simultan dengan gerakan Stop TB di jajaran lingkungan Dinas Kesehatan guna meningkatkan status kesehatan masyarakat.

2. Penanggulangan Penyakit Malaria

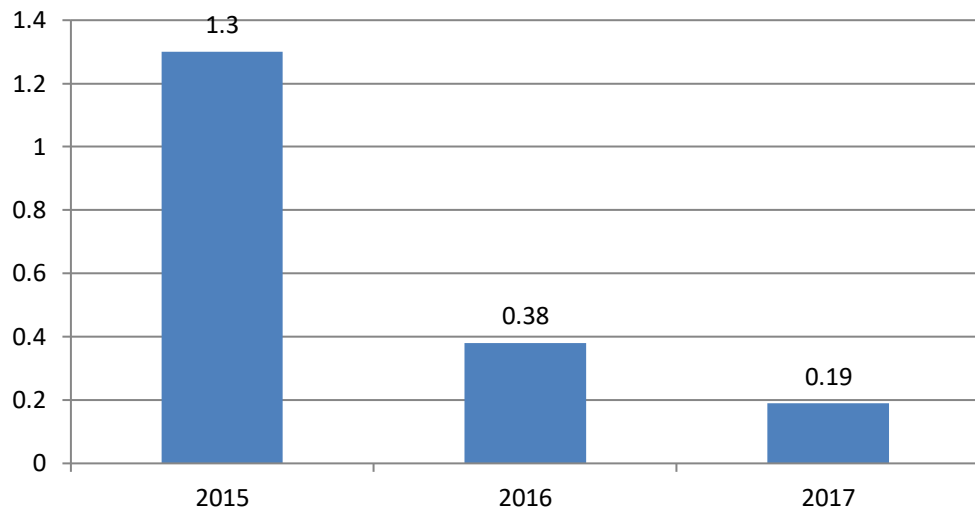
Malaria adalah penyakit yang ditularkan oleh nyamuk yang bernama Anopheles. Nyamuk ini membawa jamur atau parasit plasmodium dan mengigit orang sekaligus menyebarkannya melalui peredaran darah. Penyakit malaria merupakan penyakit yang sangat berbahaya bagi manusia karena bisa menyebabkan kematian.

Nyamuk betina biasa yang menyebarkan jamur atau parasit, yang sebelumnya sudah terkena infeksi oleh plasmodium. Selain melalui nyamuk, penyakit malaria pun menyebarkannya melalui beberapa hal seperti jarum suntik yang sudah terkontaminasi, transfusi darah, dan transplantasi organ. Seorang ibu hamil pun dapat menularkan penyakit kepada bayinya yang di kandung.

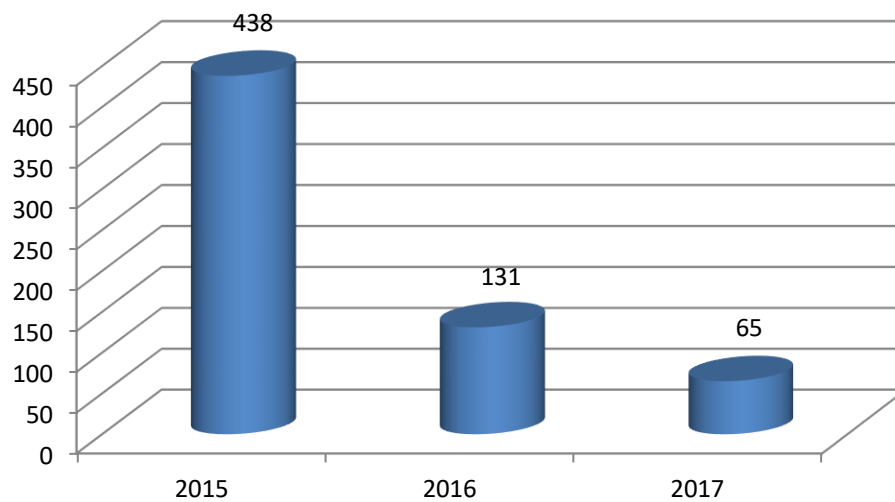
Pada tahun 2017 jumlah penderita malaria di Kabupaten Kapuas sebanyak 65 orang dengan pemeriksaan darah positif. Tahun 2017 Angka Kesakitan malaria dengan pemeriksaan darah sebesar 0,19 per 1.000 penduduk. Ada 3 orang penderita malaria yang meninggal dunia di tahun 2017. Sedangkan pada tahun 2016 jumlah penderita malaria sebanyak 131 orang dengan pemeriksaan darah positif. Tahun 2016 Angka kesakitan malaria dengan pemeriksaan darah sebesar 0,38 per 1.000 penduduk. Sedangkan pada tahun 2015 terdapat 438 kasus malaria dengan pemeriksaan darah positif. Pada tahun 2015 Angka kesakitan malaria dengan pemeriksaan darah sebesar 1,3 per 1.000 penduduk.

Selama kurun waktu tiga tahun terakhir, tahun 2015, 2016 dan 2017 telah berhasil menurunkan jumlah penderita secara signifikan dan telah berhasil mencapai target yang ditentukan yaitu kurang dari 5 per 1.000 penduduk. Pencapaian ini merupakan usaha dalam rangka eliminasi malaria, diantaranya melalui pembagian kelambu malaria di daerah-daerah endemic malaria. Diharapkan pada tahun 2019 Kabupaten Kapuas sudah terbebas dari penyakit malaria.

Gambar 7
Angka Kesakitan Malaria Per 1.000 Penduduk
di Kabupaten Kapuas Tahun 2015-2017



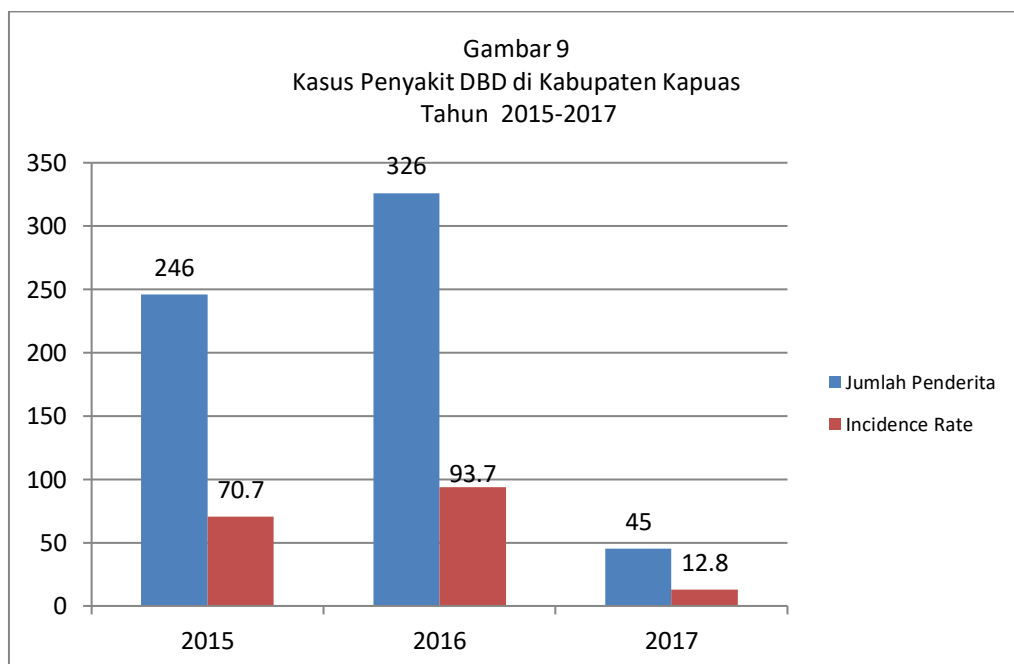
Gambar 8
Jumlah Penderita Malaria di Kabupaten Kapuas
Tahun 2015-2017



3. Penanggulangan Penyakit DBD

Demam Berdarah Dengue atau disingkat DBD disebabkan oleh virus dengue yang ditularkan lewat gigitan nyamuk *Aedes aegypti* atau *Aedes albopictus* berkelamin betina. Nyamuk berkaki belang-belang putih ini menggigit manusia di siang hari. Virus dengue terdiri dari empat jenis (strain), yakni dengue tipe 1, 2, 3 dan 4. Namun tipe yang dominan di Indonesia adalah tipe 3.

Virus dengue menyebabkan gangguan pada pembuluh darah kapiler dan sistem pembekuan darah sehingga mengakibatkan perdarahan, dapat menimbulkan kematian. Biasanya, penyakit demam berdarah mewabah ketika pergantian musim dari musim penghujan ke musim kemarau atau sebaliknya. Penyakit ini sebagian besar menyerang anak berumur < 15 tahun, namun dapat juga menyerang orang dewasa.

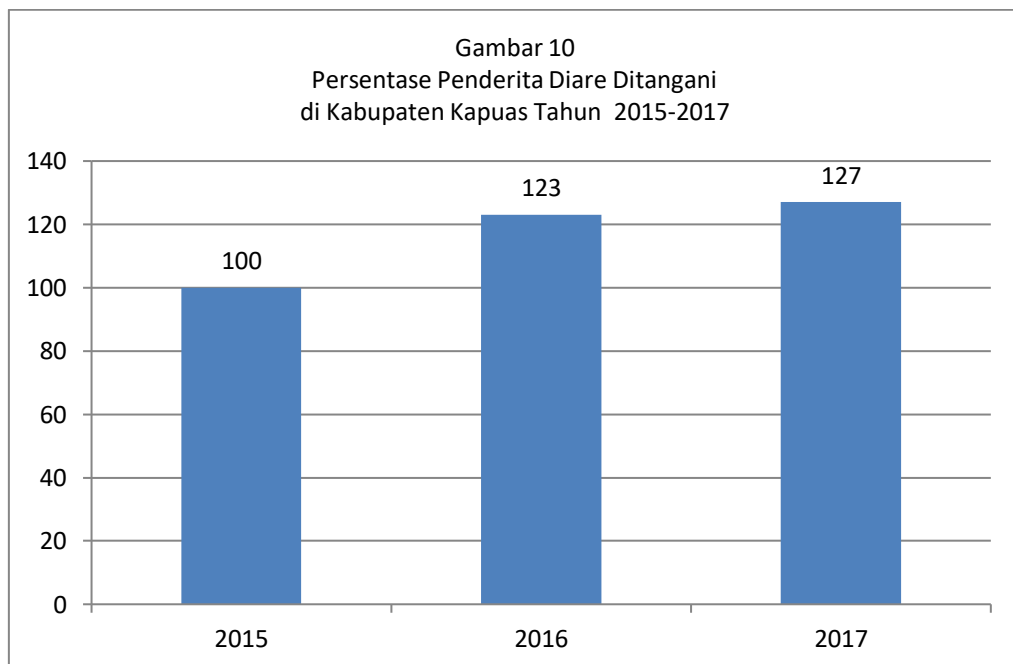


Pada tahun 2017 di Kabupaten Kapuas terdapat 45 kasus Demam Berdarah dengue (DHF) dengan *Incidence Rate* 12,8 per 100.000 penduduk. Sedangkan pada tahun 2016 terdapat 326 kasus DBD di Kabupaten Kapuas dengan *incidence rate* 93,7 per 100.000 penduduk. Sementara pada tahun 2015 kasus penderita DBD di Kabupaten Kapuas mencapai 246 kasus atau dengan *incidence rate* 70,7 per 100.000 penduduk.

4. Penanggulangan Diare

Diare merupakan salah satu penyakit paling sering menyerang anak di seluruh dunia, termasuk Indonesia. Diperkirakan, anak berumur dibawah lima tahun mengalami 203 episode diare per tahunnya dan empat juta anak meninggal di seluruh dunia akibat diare dan malnutrisi. Kematian akibat diare umumnya disebabkan dehidrasi (kehilangan cairan). Lebih kurang 10% episode diare disertai dehidrasi akibat kehilangan cairan dan elektrolit tubuh secara berlebihan.

Bayi dan anak kecil lebih mudah mengalami dehidrasi dibanding anak yang lebih besar. Karena itu, penanganan awal sangat penting pada anak dengan diare adalah mencegah dan mengatasi keadaan dehidrasi. Pemberian cairan pengganti (cairan rehidrasi) baik yang diberikan secara oral (diminumkan) maupun parenteral (melalui infus) telah berhasil menurunkan angka kematian akibat dehidrasi pada ribuan anak yang menderita diare.

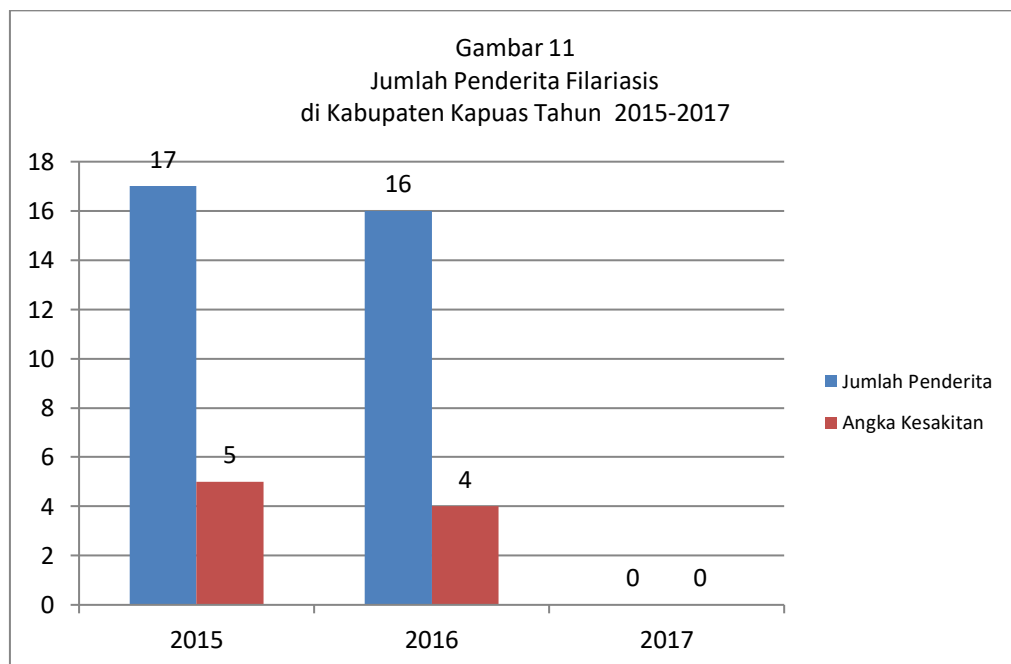


Pada tahun 2017 di Kabupaten Kapuas terdapat 9.558 orang menderita diare yang ditangani (127,3%). Sedangkan pada tahun 2016 terdapat 9.200 kasus diare yang ditangani (123%) Sementara kasus diare di Kabupaten Kapuas pada tahun 2015 sebanyak 5.570 penderita ditangani (100%).

5. Penanggulangan Penyakit Filariasis

Filariasis adalah penyakit yang disebabkan oleh parasit berupa cacing filaria, yang terdiri dari *Wuchereria bancrofti*, *Brugia malayi* dan *Brugia timori*. Penyakit ini menginfeksi jaringan limfe (getah bening). Filariasis menular melalui gigitan nyamuk yang mengandung cacing filarial dalam tubuhnya. Dalam tubuh manusia, cacing tersebut tumbuh menjadi cacing dewasa dan menetap di jaringan limfe sehingga menyebabkan pembengkakan di lengan dan organ genital.

Pada tahun 2017 di Kabupaten Kapuas terdapat 0 Kasus Filariasis dengan angka kesakitan 0 per 100.000 penduduk. Sedangkan di tahun 2016 terdapat 16 kasus filariasis dengan angka kesakitan sebesar 4 per 100.000 penduduk. Dan ada tahun 2015 terdapat 17 kasus dengan angka kesakitan 5 per 100.000 penduduk. Jika dibandingkan dengan tahun 2016, terdapat penurunan kasus, dimana pada tahun 2016 terjadi 16 kasus filariasis di Kabupaten Kapuas, atau sebesar 5 per 100.000 penduduk.



6. Penyakit Menular Yang Dapat Dicegah Dengan Imunisasi (PD3I)

a. Campak

Penyakit campak atau dalam bahasa asing disebut measles, disebabkan oleh virus campak atau morbili yang biasa terdapat di udara bebas. Campak merupakan penyakit yang cukup cepat menular, untuk itu diperlukan pencegahan sejak dini. Imunisasi campak dan Imunisasi MMR (Measles, Mumps, dan Rubella) perlu dilakukan sejak usia 9 bulan, 15 bulan dan 6 tahun.

Di Kabupaten Kapuas di dua tahun terakhir pada tahun 2016 dan 2017 tidak ditemukan kejadian penyakit campak. Sedangkan pada tahun 2015 berdasarkan data surveilans campak, ditemukan 12 penderita campak.

b. Hepatitis B

Hepatitis B merupakan salah satu penyakit menular yang tergolong berbahaya di dunia, penyakit ini disebabkan oleh Virus Hepatitis B (VHB) yang menyerang hati dan menyebabkan peradangan hati akut atau menahun. Di Kabupaten Kapuas di tiga tahun terakhir yakni tahun 2015, 2016, 2017 tidak ditemukan kasus hepatitis B.

c. Tetanus Neonatorum

Tetanus Neonatorum (TN) disebabkan oleh basil *Clostridium tetani*, yang masuk ke tubuh melalui luka. Penyakit ini menginfeksi bayi baru lahir yang salah satunya disebabkan oleh pemotongan tali pusat dengan alat yang tidak steril. Kasus TN banyak ditemukan di negara berkembang khususnya dengan cakupan persalinan oleh tenaga kesehatan yang rendah. Di Kabupaten Kapuas di tiga tahun terakhir yakni tahun 2015, 2016, 2017 tidak ada kejadian penyakit Tetanus Neonatorum.

d. Difteri

Penyakit Difteri disebabkan oleh infeksi bakteri *Corynebacterium diphtheriae* yang menyerang sistem pernafasan bagian atas. Penyakit ini memiliki gejala sakit leher, demam ringan, sakit tekak. Difteri juga kerap ditandai dengan tumbuhnya membran kelabu yang menutupi tonsil serta bagian saluran pernafasan. Difteri termasuk penyakit menular yang kasusnya relatif rendah. Rendahnya kasus difteri sangat dipengaruhi adanya program imunisasi. Di Kabupaten Kapuas pada tahun 2017 tidak ada kejadian penyakit Difteri. Sedangkan pada tahun 2016 Terdapat 2 kasus Difteri. Dan di tahun 2015 tidak ada kejadian penyakit Difteri.

C. ANGKA STATUS GIZI MASYARAKAT

Status gizi seseorang sangat erat kaitannya dengan permasalahan kesehatan secara umum, karena disamping merupakan faktor predisposisi yang dapat memperparah penyakit infeksi secara langsung juga dapat menyebabkan terjadinya gangguan kesehatan individual. Bahkan status gizi

janin yang masih berada dalam kandungan dan bayi yang sedang menyusui sangat dipengaruhi oleh status gizi ibu hamil atau ibu menyusui. Status gizi balita dapat diukur melalui beberapa indikator, antara lain cakupan kunjungan Neonatus, Bayi dan Bayi dengan Berat Badan Lahir Rendah (BBLR), Status Gizi Balita.

1. Kunjungan Neonatus

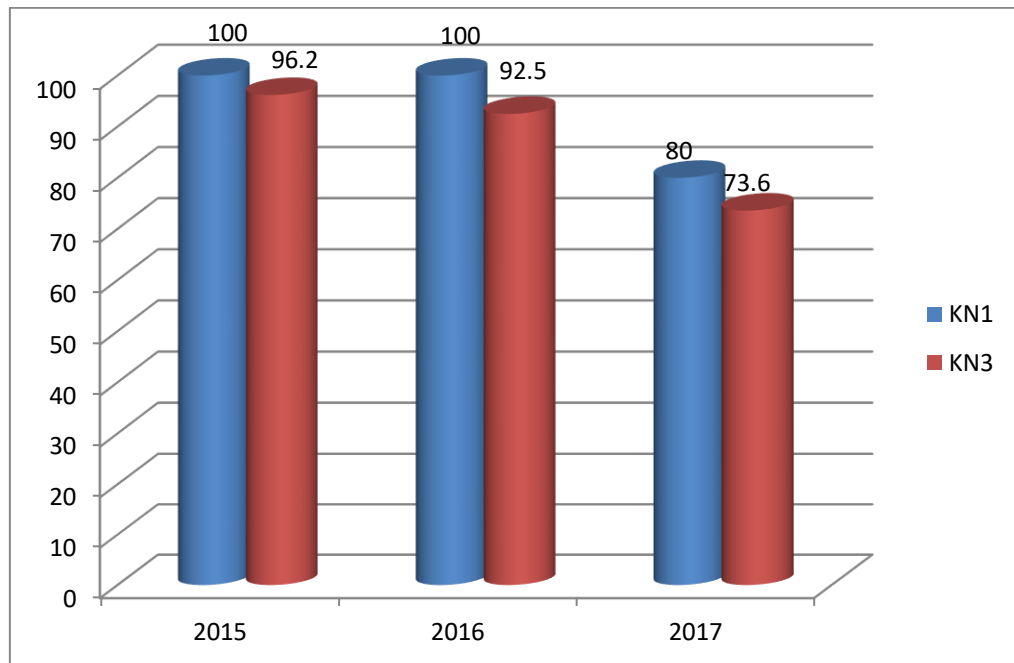
Pelayanan kesehatan neonatus adalah pelayanan kesehatan sesuai standar yang diberikan oleh tenaga kesehatan yang kompeten kepada neonatus sedikitnya 3 kali, selama periode 0 sampai dengan 28 hari setelah lahir, baik di fasilitas kesehatan maupun melalui kunjungan rumah.

Kunjungan neonatal bertujuan untuk meningkatkan akses neonatus terhadap pelayanan kesehatan dasar, mengetahui sedini mungkin bila terdapat kelainan/masalah kesehatan pada neonatus. Risiko terbesar kematian neonatus terjadi pada 24 jam pertama kehidupan, minggu pertama dan bulan pertama kehidupannya. Sehingga jika bayi lahir di fasilitas kesehatan sangat dianjurkan untuk tetap tinggal di fasilitas kesehatan selama 24 jam pertama.

Di Kabupaten Kapuas pada tahun 2017 Angka Cakupan Kunjungan Neonatus (KN1) 2017 angka cakupan kunjungan neonatus (KN1) mencapai 80% dan Kunjungan Neonatus (KN3) mencapai 73,6% dari 6.444 jumlah bayi. Pada tahun 2016 Angka Cakupan Kunjungan Neonatus (KN1) 2016 angka cakupan kunjungan neonatus (KN1) mencapai 100% dan Kunjungan Neonatus (KN3) mencapai 92,5% dari 4.996 jumlah bayi. Sedangkan pada tahun 2015 Kunjungan Neonatus (KN1) mencapai 100% dan kunjungan neonatus (KN3) mencapai 96,2% dari 5.768 jumlah bayi.

Pencapaian Kunjungan Neonatus (KN1) di Tahun 2017 terjadi penurunan dari tahun 2016 dan 2015 yang mencapai 100% dan Kunjungan Neonatus (KN3) ditahun 2017 juga terjadi penurunan dari tahun 2016 yang mencapai 92,5 dan di tahun 2015 dengan capaian 96,2%. Terjadi penurunan kunjungan Neonatus dalam 3 Tahun terakhir, namun diharapkan pada tahun-tahun berikutnya dapat lebih ditingkatkan melalui program dan kegiatan yang diupayakan oleh seluruh jajaran di lingkungan Dinas Kesehatan Kabupaten Kapuas.

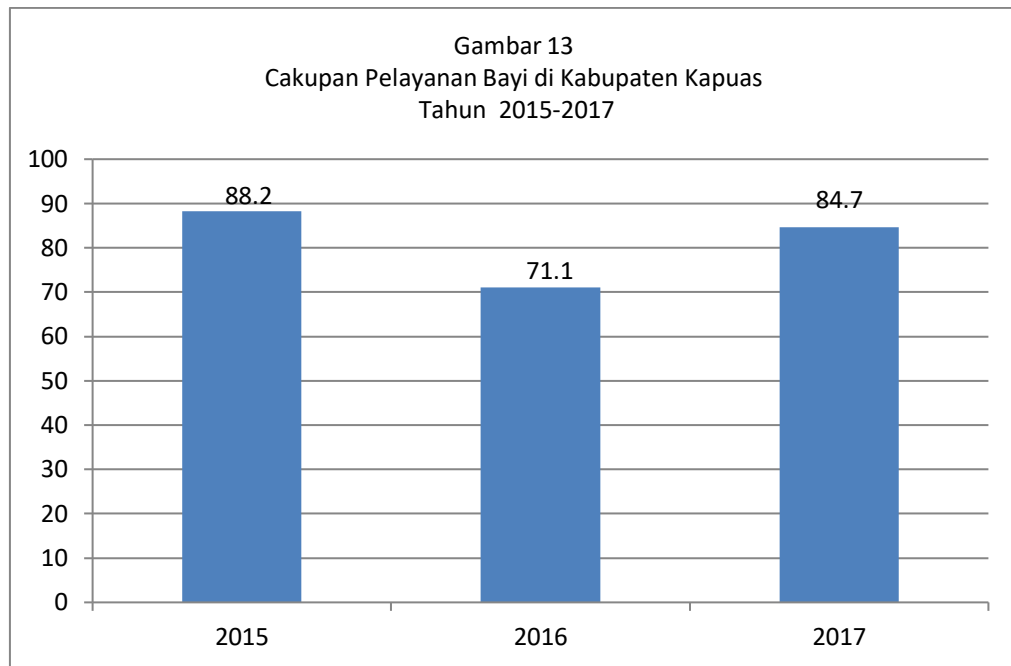
Gambar 12
Cakupan Kunjungan KN1 dan KN3 di Kabupaten Kapuas
Tahun 2015-2017



2. Kunjungan Bayi

Kunjungan bayi adalah bayi yang memperoleh pelayanan kesehatan sesuai dengan standar oleh tenaga kesehatan, paling sedikit 4 kali, diluar kunjungan neonatus. Setiap bayi berhak mendapatkan pelayanan kesehatan dengan memantau pertumbuhan dan perkembangannya secara teratur setiap bulan di sarana kesehatan.

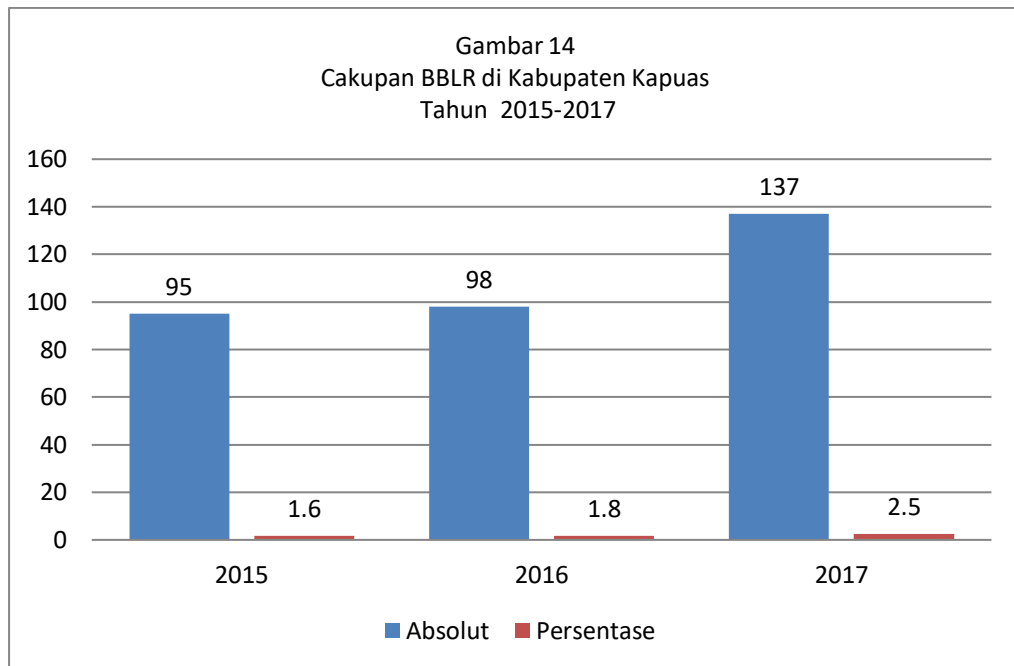
Pada tahun 2017 Cakupan Kunjungan Bayi di kabupaten Kapuas sebesar 80%. Sedangkan pada tahun 2016 cakupan kunjungan bayi di wilayah Kabupaten Kapuas mencapai 71,1%. Sementara kunjungan bayi di tahun 2015 dengan cakupan sebesar 88,2%. Pencapaian Kunjungan Bayi dalam 3 tahun terakhir masih fluktuatif, sempat mengalami penurunan di tahun 2016 dengan capaian 71,1% kemudian meningkat menjadi 82,5% pada tahun 2017. Perlu diupayakan promosi dan edukasi ke masyarakat secara terstruktur dan masif tentang pentingnya pemantauan tumbuh kembang bayi di sarana kesehatan. Diharapkan pada tahun-tahun berikutnya cakupan kunjungan bayi dapat lebih meningkat.



3. Bayi Berat Badan Lahir Rendah

Bayi Berat Badan Lahir Rendah (BBLR) adalah bayi yang lahir dengan berat badan kurang dari 2500 gram . Penyebab terjadinya BBLR antara lain karena ibu hamil mengalami anemia, kurang asupan gizi waktu dalam kandungan, ataupun lahir kurang bulan. Bayi yang lahir dengan berat badan rendah perlu penanganan yang serius, karena pada kondisi tersebut bayi mudah sekali mengalami hipotermi dan belum sempurnanya pembentukan organ-organ tubuhnya yang biasanya akan menjadi penyebab utama kematian.

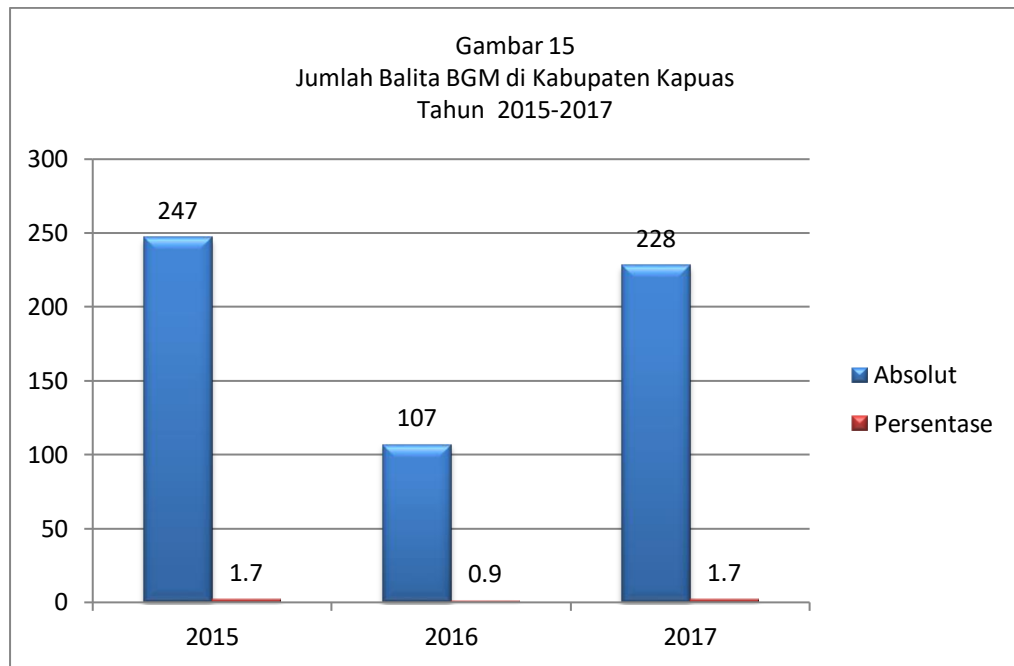
Di wilayah Kabupaten Kapuas pada tahun 2017 terdapat 137 bayi yang lahir dengan berat badan lahir rendah atau sebesar 2,5 % dari 6.820 bayi lahir hidup. Sedangkan pada tahun 2016 terdapat 98 bayi yang lahir dengan berat badan rendah atau sebesar 1,8 % dari 5.449 bayi lahir hidup. Sementara pada tahun 2015 di Kabupaten Kapuas terdapat 95 bayi dengan Berat Badan Lahir Rendah atau sebesar 1,6% dari 5.768 bayi lahir hidup.



4. Status Gizi Balita

Salah satu cara penilaian status gizi balita adalah dengan pengukuran antropometri yang menggunakan indeks Berat Badan menurut Umur (BB/U), Berat Badan per Tinggi Badan (BB/TB), dan Tinggi Badan per Umur (TB/U).

Pada tahun 2017 terdapat 228 anak balita di Kabupaten Kapuas yang berat badannya berada dibawah garis merah (BGM) atau sebesar 1,7% dari seluruh balita yang ditimbang (13.250 balita). Sedangkan pada tahun 2016 di wilayah Kabupaten Kapuas terdapat 107 balita dengan berat badan dibawah garis merah (BGM) atau sebesar 0,9% dari 12.303 balita yang ditimbang. Sementara di Kabupaten Kapuas pada tahun 2015 terdapat 14.245 balita yang ditimbang, dari jumlah tersebut terdapat 247 Balita (1,7%) dengan berat badan dibawah garis merah (BGM).



Dari tabel 15 diatas, dapat dilihat bahwa jumlah balita yang berat badannya berada dibawah garis merah (BGM) di tiga tahun terakhir terjadi Fluktuatif pada tahun 2015 jumlahnya 247 (1,7%) terjadi penurunan di tahun 2016 dengan jumlah balita dengan BGM berjumlah 107 (0,9%) dan pada tahun 2017 terjadi peningkatan jumlah BGM sebanyak 228 (1,7%), Pencapaian ini tentunya tidak terlepas dari program dan kegiatan yang dilaksanakan secara berkelanjutan, diantaranya pemberian makanan tambahan dan penyuluhan keluarga sadar gizi di masyarakat supaya lebih ditingkatkan lagi.

BAB IV

SITUASI UPAYA KESEHATAN

A. PELAYANAN KESEHATAN DASAR

1. Pelayanan Kesehatan Ibu

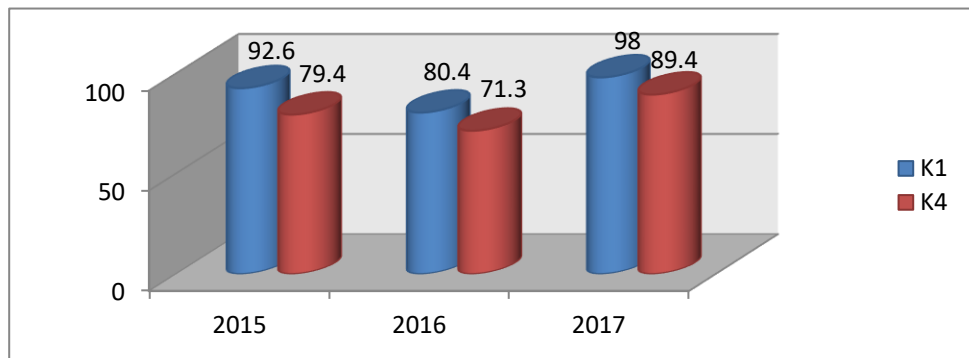
a. Cakupan Kunjungan Ibu Hamil

Pelayanan Kesehatan ibu meliputi pelayanan kesehatan antenatal, pertolongan persalinan dan pelayanan kesehatan nifas. Cakupan pelayanan antenatal dapat dipantau melalui pelayanan kunjungan baru ibu hamil (K1) untuk melihat akses dan pelayanan kesehatan ibu hamil sesuai standar paling sedikit empat kali (K4) dengan distribusi pemberian pelayanan yang dianjurkan adalah minimal satu kali pada triwulan kedua dan dua kali pada triwulan ketiga umur kehamilan.

Pada tahun 2017 Cakupan Kunjungan Ibu Hamil (K1) sebesar 98% atau 7.350 kunjungan dari 7.502 ibu hamil yang ada. Sedangkan pada tahun 2016 di Kabupaten Kapuas jumlah kunjungan ibu hamil (K1) berjumlah 6.176 kunjungan atau sebesar 80,4% dari 7.684 ibu hamil. Sedangkan di Kabupaten Kapuas pada tahun 2015 jumlah kunjungan ibu hamil (K1) sebanyak 7.081 (92,6%) dari 7.712 ibu hamil.

Sementara itu, pada tahun 2017 Cakupan Kunjungan Ibu Hamil (K4) sebesar 89,4% atau 6.710 kunjungan dari 7.502 ibu hamil yang ada. Sedangkan pada tahun 2016 cakupan pelayanan ibu hamil (K4) sebanyak 5.480 atau sebesar 71,3% dari 7.684 ibu hamil yang ada. Sedangkan pencapaian kunjungan pelayanan ibu hamil (K4) pada tahun 2015 sebanyak 6.126 (79,4%) dari 7.712 ibu hamil yang ada.

Gambar 16
Cakupan Kunjungan K1 dan K4 di Kabupaten Kapuas
Tahun 2015-2017

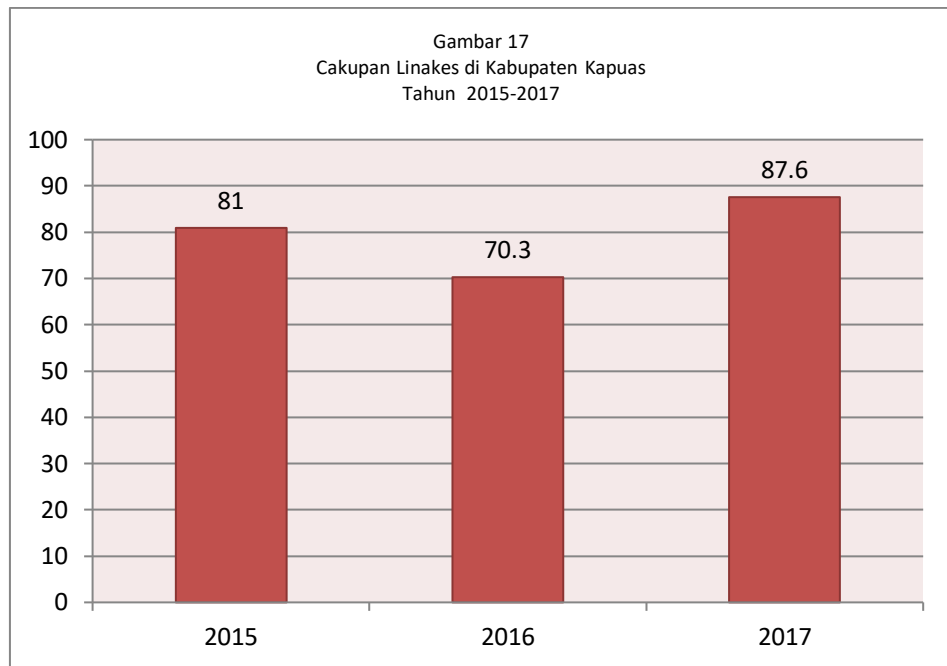


b. Persalinan Yang Ditolong Oleh Tenaga Kesehatan

Pertolongan persalinan oleh tenaga kesehatan yang memiliki kompetensi kebidanan adalah ibu bersalin yang mendapatkan pertolongan persalinan oleh tenaga kesehatan yang memiliki kompetensi kebidanan.

Pada tahun 2017 dari 7.101 ibu bersalin, sebanyak 6.222 ibu memilih bersalin kepada tenaga kesehatan (nakes) di fasilitas pelayanan kesehatan (fasyankes), sisanya memilih bersalin diluar pertolongan nakes dan fasyankes. Pada tahun 2016 dari 7.326 ibu yang melahirkan, 5.152 ibu mempercayakan proses persalinannya kepada tenaga kesehatan. Sedangkan pada tahun 2015 dari 6.926 ibu yang melahirkan, 5.608 ibu mempercayakan proses persalinannya kepada tenaga kesehatan yang mempunyai kompetensi menolong persalinan.

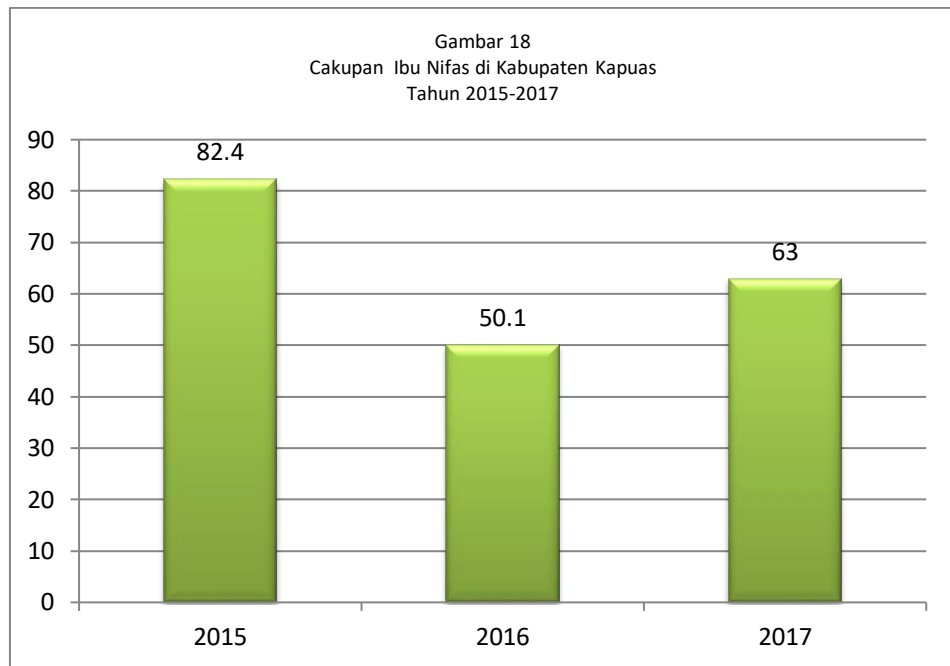
Dari data 3 tahun terakhir terjadi angka fluktuatif cakupan pertolongan persalinan oleh tenaga kesehatan (linakes) di Kabupaten Kapuas pada tahun 2017 sebesar 84,9%. Sedangkan pada tahun 2016 pencapaian linakes sebesar 70,3%. Sementara cakupan pertolongan persalinan oleh tenaga kesehatan di Kabupaten Kapuas pada tahun 2015 sebesar 81,0%.



c. Pelayanan Ibu Nifas

Pelayanan Nifas adalah pelayanan kesehatan sesuai standar pada ibu mulai 6 jam sampai 42 hari pasca persalinan oleh tenaga kesehatan. Asuhan masa nifas diperlukan dalam periode ini karena merupakan masa krisis baik ibu maupun bayinya. Diperkirakan bahwa 60% kematian ibu akibat kehamilan terjadi setelah persalinan, dan 50% kematian masa nifas terjadi dalam 24 jam pertama. Masa neonatus merupakan masa krisis dari kehidupan bayi, dua pertiga kematian bayi terjadi dalam 4 minggu setelah persalinan dan 60% kematian bayi baru lahir terjadi dalam waktu 7 hari setelah lahir.

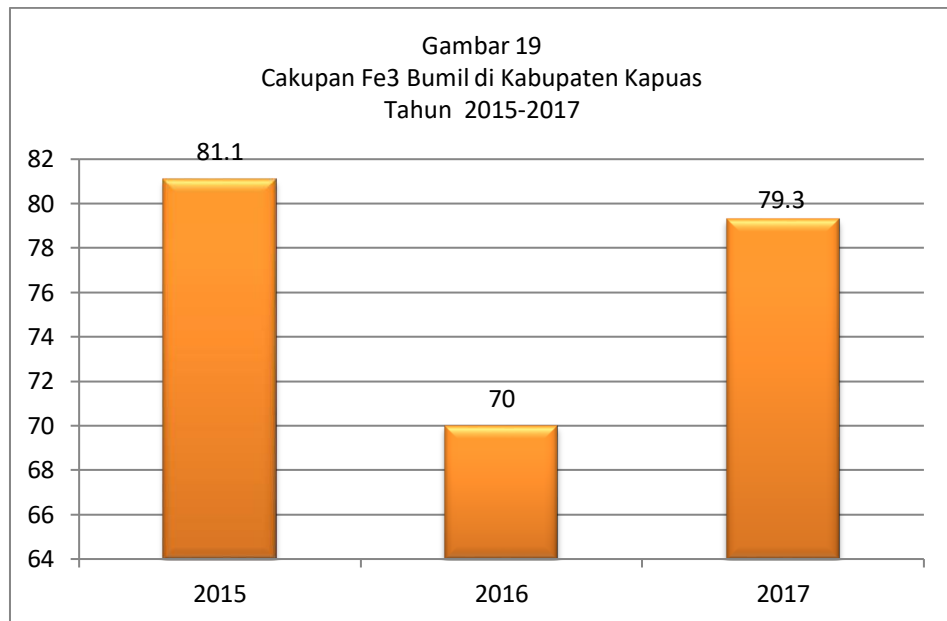
Di tiga Tahun terakhir terjadi angka fluktuatif Di Kabupaten Kapuas pada tahun 2017 Cakupan pelayanan Ibu Nifas sebesar 63%. Sedangkan pada tahun 2016 terjadi penurunan cakupan pelayanan ibu nifas mencapai 50,1%. Sementara terjadi peningkatan cakupan pelayanan ibu nifas pada tahun 2015 di Kabupaten Kapuas sebesar 82,4%.



d. Ibu Hamil Mendapat Tablet Fe3

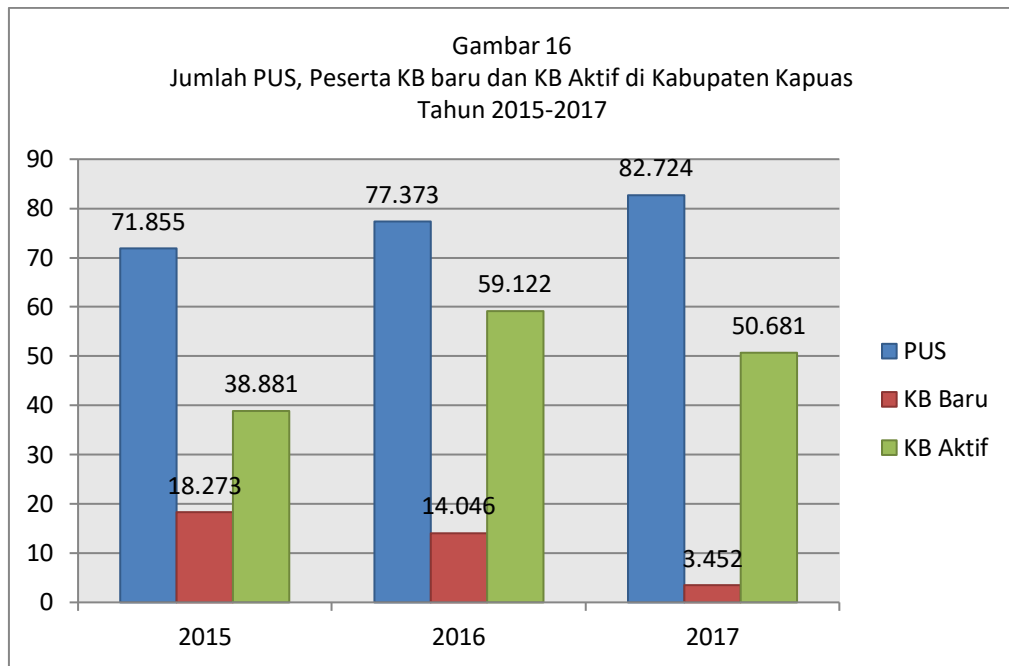
Program penanggulangan anemia yang dilakukan adalah memberikan tablet tambah darah yaitu preparat Fe yang bertujuan untuk menurunkan angka anemia pada balita, ibu hamil, ibu nifas, remaja putri dan WUS (Wanita Usia Subur). Penanggulangan anemi pada ibu hamil dilaksanakan dengan memberikan 90 tablet Fe kepada ibu hamil selama periode kehamilannya.

Dari Tiga tahun terakhir Di wilayah Kabupaten Kapuas terjadi penurunan Cakupan Ibu Hamil mendapatkan Fe3 pada tahun 2017 sebesar 79,3%. Sedangkan pada tahun 2016 cakupan ibu hamil mendapat tablet Fe3 sebesar 70%. dibandingkan cakupan ibu hamil mendapat tablet Fe3 pada tahun 2015 di Kabupaten Kapuas sebesar 81,1 %.



2. Pelayanan Keluarga Berencana (KB)

Jumlah Pasangan Usia Subur (PUS) di Kabupaten Kapuas pada tahun 2017 sebanyak 82.724 orang. Jumlah peserta KB baru sebanyak 3.452 atau 4,2% dari jumlah PUS yang ada. Sedangkan sebagai peserta KB aktif sebanyak 50.681 atau 61,3%. Jumlah Pasangan Usia Subur (PUS) di Kabupaten Kapuas pada tahun 2016 sebanyak 77.373 orang. Jumlah peserta KB baru sebanyak 14.046 atau 18,2% dari jumlah PUS yang ada. Jumlah Pasangan Usia Subur (PUS) di Kabupaten Kapuas pada tahun 2015 sebanyak 71.855 orang. Jumlah peserta KB baru sebanyak 18.273 atau 18,2% dari jumlah PUS yang ada.

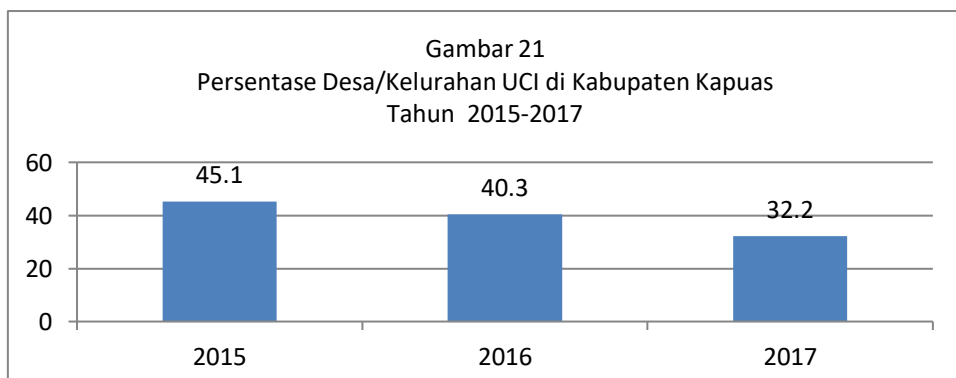


3. Pelayanan Imunisasi

a. Desa/Kelurahan UCI

Strategi operasional pencapaian cakupan tinggi dan merata berupa pencapaian Universal Child Immunization (UCI) yang berdasarkan indikator cakupan DPT-HB 3, Polio 4 dan Campak dengan cakupan minimal 80% dari jumlah sasaran bayi di desa.

Di tiga tahun terakhir di wilayah Kabupaten Kapuas terjadi penurunan pencapaian UCI desa/kelurahan. Pada tahun 2017 sebesar 32,2% atau sebanyak 75 desa/kelurahan dari 233 jumlah desa/kelurahan. Pada tahun 2016 pencapaian UCI sebesar 40,3% atau sebanyak 94 desa UCI dari keseluruhan desa yang berjumlah 233 desa. Sementara pada tahun 2015 Pencapaian UCI desa/kelurahan dari 233 desa dan kelurahan, hanya 109 desa/kelurahan mendapatkan pencapaian UCI (45,1%).



b. Cakupan Imunisasi Bayi

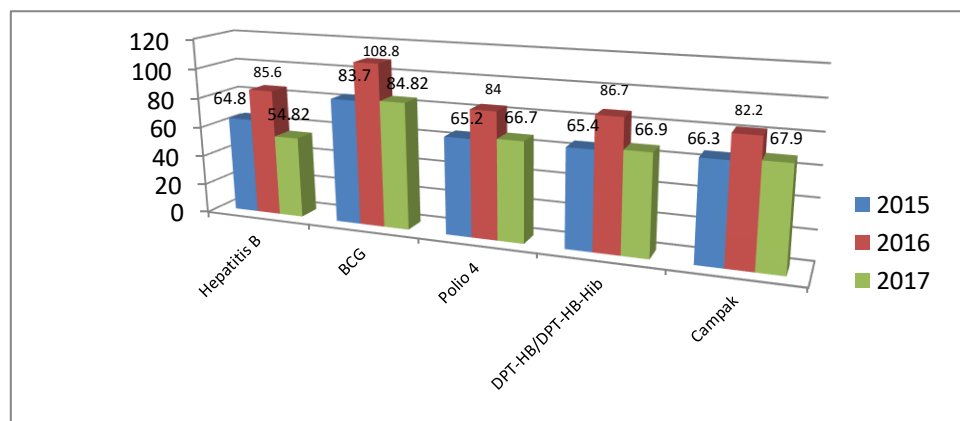
Bayi seharusnya mendapat imunisasi dasar lengkap yang terdiri dari BCG 1 kali, DPT-HB 3 kali, Polio 4 kali, HB Uniject 1 kali dan Campak 1 kali. Sebagai indikator kelengkapan status imunisasi dasar lengkap bagi bayi dapat dilihat dari hasil cakupan imunisasi campak, karena imunisasi campak merupakan imunisasi yang terakhir yang diberikan pada bayi umur 9 (sembilan) bulan dengan harapan imunisasi sebelumnya sudah diberikan dengan lengkap (BCG, DPT-HB, Polio, dan HB).

Cakupan Imunisasi di Kabupaten Kapuas pada tahun 2017 pencapaiannya adalah sebagai berikut: Hepatitis B sebanyak 3.739 bayi (54,82%), BCG sebanyak 5.785 bayi (84,82%), Polio 4 sebanyak 4.301 bayi (66,7%), DPT-HB3/DPT-HB-Hib3 sebanyak 4.311 bayi (66,9%) dan imunisasi Campak sebanyak 4.375 bayi (67,9%).

Cakupan Imunisasi di Kabupaten Kapuas pada tahun 2016 pencapaiannya adalah sebagai berikut: Hepatitis B sebanyak 4.665 bayi (85,6%), BCG sebanyak 5.927 bayi (108,8%), Polio 4 sebanyak 5.542 bayi (84%), DPT-HB3/DPT-HB-Hib3 sebanyak 5.716 bayi (86,7%) dan imunisasi Campak sebanyak 5.422 bayi (82,2%).

Sedangkan pada tahun 2015 cakupan imunisasi bayi di wilayah Kabupaten Kapuas capaiannya adalah sebagai berikut: Hepatitis B sebanyak 3.739 bayi (64,8%), BCG sebanyak 4.829 bayi (83,7%), Polio 4 sebanyak 4.301 bayi (65,2%), DPT-HB/DPT-HB-Hib 3 sebanyak 4.311 bayi (65,4%) dan imunisasi campak sebanyak 4.375 bayi (66,3%).

Gambar 22
Cakupan Imunisasi Bayi di Kabupaten Kapuas
Tahun 2015-2017



B. PERILAKU HIDUP MASYARAKAT

1. Persentase Rumah Tangga Berperilaku Hidup Bersih dan Sehat

Perilaku Hidup Bersih dan Sehat di rumah tangga merupakan upaya untuk memberdayakan anggota rumah tangga agar sadar, mau dan mampu melakukan PHBS dalam memelihara dan meningkatkan kesehatannya, mencegah resiko terjadinya penyakit dan melindungi diri dari ancaman penyakit serta berperan aktif dalam gerakan kesehatan masyarakat.

Tingkat kesehatan rumah dan lingkungan antara lain tercermin dari Perilaku Hidup Bersih dan Sehat (PHBS). Berdasarkan hasil pemeriksaan dari rumah yang diperiksa diketahui bahwa rumah yang sehat di wilayah Kabupaten Kapuas Pada tahun 2017 sebanyak 17.073 rumah atau sebesar 19,2% dari jumlah rumah yang diperiksa. Pada tahun 2016 sebanyak 15.079 rumah atau sebesar 17,29% dari jumlah rumah yang diperiksa. Sedangkan pada tahun 2015 rumah sehat yang ada sebanyak 12.186 rumah atau sebesar 14 % dari jumlah rumah yang diperiksa.

2. Desa Siaga

Desa Siaga adalah desa yang penduduknya memiliki kesiapan sumber daya dan kemampuan untuk mencegah dan mengatasi masalah-masalah kesehatan, bencana dan kegawatdaruratan kesehatan, secara mandiri.

Sedangkan pengertian Desa Siaga Aktif adalah desa yang mempunyai Pos Kesehatan Desa (Poskesdes) atau UKBM lainnya yang buka setiap hari dan berfungsi sebagai pemberi pelayanan kesehatan dasar, penanggulangan bencana dan kegawatdaruratan, surveillance berbasis masyarakat yang meliputi pemantauan pertumbuhan (gizi), penyakit, lingkungan dan perilaku sehingga masyarakatnya menerapkan Perilaku Hidup Bersih dan Sehat (PHBS).

Pada tahun 2017 dan 2016 dari seluruh desa dan kelurahan di Kabupaten Kapuas yang berjumlah 233, yang termasuk desa dan kelurahan siaga ada 151 desa (65 %).

3. Bayi yang Mendapat ASI Eksklusif

Air Susu Ibu (ASI) merupakan satu-satunya makanan yang sempurna dan terbaik bagi bayi karena mengandung unsur-unsur gizi yang

dibutuhkan oleh bayi untuk pertumbuhan dan perkembangan bayi guna mencapai pertumbuhan dan perkembangan bayi yang optimal.

ASI adalah hadiah yang sangat berharga yang dapat diberikan kepada bayi, dalam keadaan miskin mungkin merupakan hadiah satu-satunya, dalam keadaan sakit mungkin merupakan hadiah yang menyelamatkan jiwanya (UNICEF). Oleh karena itu pemberian ASI perlu diberikan secara eksklusif sampai umur 6 (enam) bulan dan tetap mempertahankan pemberian ASI dilanjutkan bersama makanan pendamping sampai usia 2 (dua) tahun.

Kebijakan Nasional untuk memberikan ASI eksklusif selama 6 (enam) bulan telah ditetapkan dalam SK Menteri Kesehatan No. 450/Menkes/SK/IV/2004. ASI eksklusif adalah Air Susu Ibu yang diberikan kepada bayi sampai usia bayi 6 bulan tanpa diberikan makanan dan minuman, kecuali obat dan vitamin. Bayi yang mendapat ASI eksklusif adalah bayi yang hanya mendapat ASI sejak lahir sampai usia 6 bulan di satu wilayah kerja pada kurun waktu tertentu.

Pemberian ASI eksklusif di Kabupaten Kapuas pada tahun 2017 dari 6.348 bayi usia 0-6 bulan yang ada, ada 1.496 (23,6%) bayi yang diberikan ASI Eksklusif.

C. PELAYANAN KESEHATAN DALAM SITUASI BENCANA

Kejadian Luar Biasa (KLB) adalah timbulnya atau meningkatnya kejadian kesakitan dan atau kematian yang bermakna secara epidemiologis pada suatu Desa/Kelurahan dalam jangka waktu tertentu dan merupakan keadaan yang dapat menjurus pada terjadinya wabah (PMK No. 1.501/Menkes/Per/X/2010).

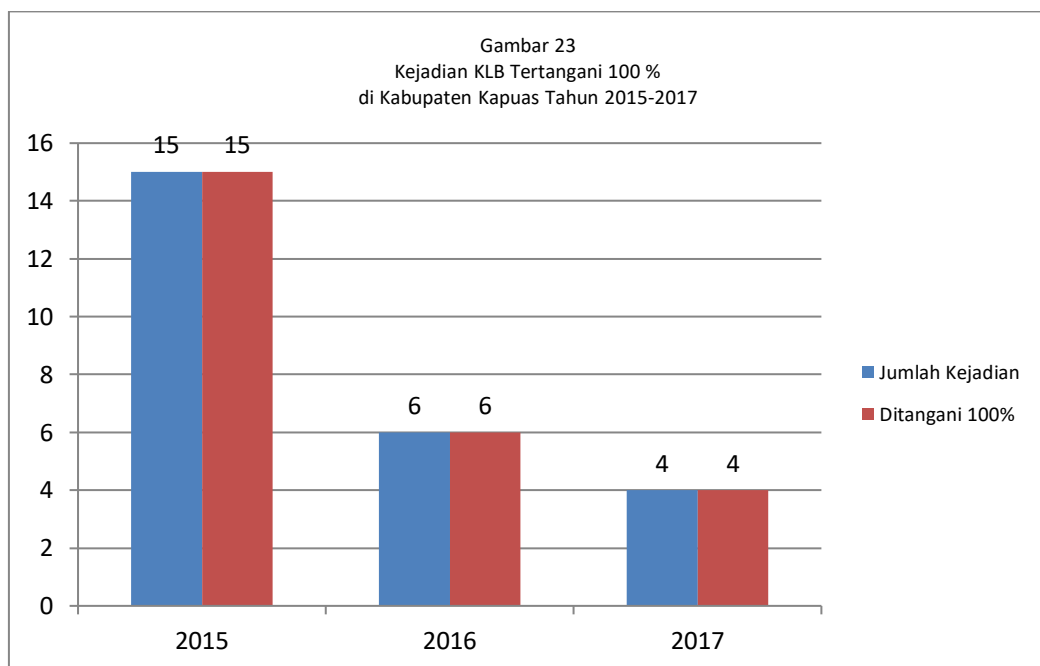
Kejadian Luar Biasa (KLB) penyakit menular dan keracunan masih merupakan salah satu masalah kesehatan, karena disamping menimbulkan korban kesakitan dan kematian juga berdampak pada situasi sosial ekonomi masyarakat secara umum (keresahan masyarakat, produktivitas menurun).

Kondisi tersebut menuntut adanya upaya/ tindakan secara cepat dan tepat (kurang dari 24 jam) untuk menanggulangi setiap KLB serta melaporkan kepada tingkat administrasi kesehatan di atasnya.

Di Kabupaten Kapuas pada tahun 2017 terdapat 4 Kejadian Luar Biasa (KLB) meliputi Diare, Keracunan pangan. Semua KLB tersebut dapat direspon dan ditangani <24 jam (100%). Pada tahun 2016 terdapat 6 Kejadian Luar Biasa (KLB) meliputi Difteri, Rabies, AFP, Diare, Keracunan pangan dan DBD. Sedangkan pada tahun 2015 terdapat 15 kasus/kejadian di desa/kelurahan

yang termasuk kedalam kategori Kejadian Luar Biasa (KLB) meliputi KLB DBD, Pertusis, KIPI, Keracunan pangan, Diare, Susp. Pneumonia dan Rabies. Semua KLB yang terjadi di desa/kelurahan tersebut semuanya direspon dan ditangani < 24 jam (100%).

Sementara berdasarkan data yang diperoleh dari Seksi Wabah dan Bencana Dinas Kesehatan kabupaten Kapuas pada tahun 2015 terjadi 15 KLB dan ditangani 100%. Jika dibandingkan dengan tahun 2015 dan 2016 kejadian KLB di tahun 2017 mengalami penurunan yang cukup signifikan.



BAB V

SITUASI SUMBER DAYA KESEHATAN

A. SARANA KESEHATAN

1. Data Dasar Puskesmas

Pusat Kesehatan Masyarakat (Puskesmas), yang pengelolaannya ada di bawah Dinas Kesehatan kabupaten/kota adalah organisasi fungsional yang menyelenggarakan upaya kesehatan yang bersifat menyeluruh, terpadu, merata dapat diterima dan terjangkau oleh masyarakat. Puskesmas sendiri merupakan unit pelaksana teknis dinas kesehatan kabupaten/ kota yang bertanggung jawab menyelenggarakan pengembangan kesehatan di suatu wilayah kerja (Depatemen Kesehatan RI, 2004).

Puskesmas terdiri dari Puskesmas Perawatan, Puskesmas Non Perawatan, Puskesmas Pembantu, dan Puskesmas Keliling. Jumlah Puskesmas di Kabupaten Kapuas pada tahun 2017 sebanyak 26 Puskesmas dan 11 (Sebelas) diantaranya merupakan Puskesmas Perawatan.

2. Jumlah Sarana Kesehatan Menurut Kepemilikan/Pengelola

Sarana Pelayanan kesehatan terdiri dari RSU, RSJ, RSB, RS khusus lainnya, Puskesmas Perawatan, Puskesmas Non Perawatan, Pustu, Puskesmasling, RB, BP/Klinik, Apotek, Toko Obat, Gudang Farmasi, Industri Obat Tradisional, Industri Kecil Obat Tradisional, Praktek Dokter Bersama, dan Praktek Dokter Perorangan.

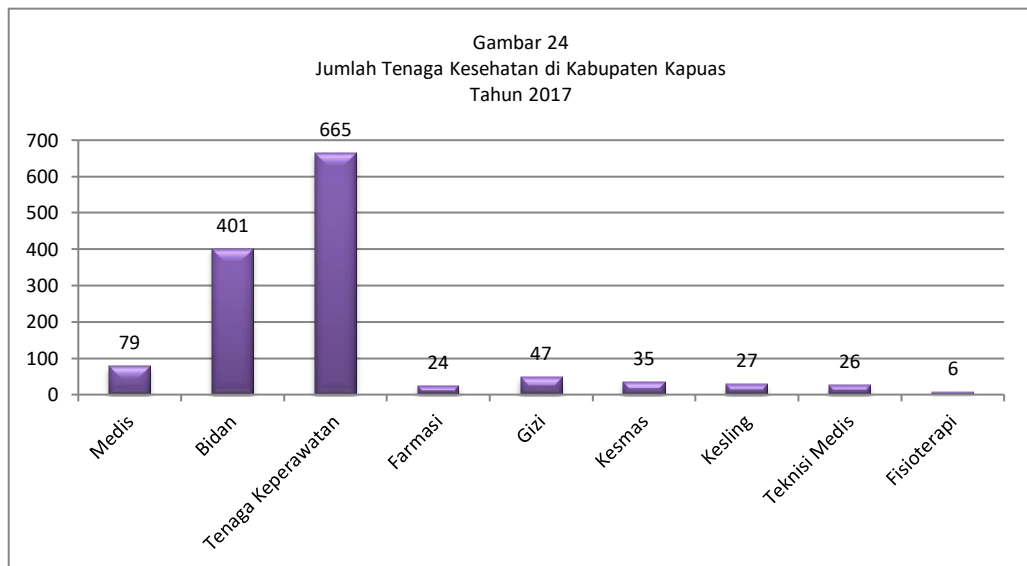
Jumlah sarana pelayanan kesehatan di kabupaten Kapuas pada tahun 2017 sebanyak 388 unit, yang terbagi dalam 6 kepemilikan yaitu Kemenkes (0%), Pemerintah Provinsi (0%), Pemerintah Kabupaten 266 unit (68,5%), TNI/ POLRI (0%), BUMN 1 Unit (0,3%) dan swasta sebanyak 121 unit (31,2%).

3. Upaya Kesehatan Bersumberdaya Masyarakat (UKBM)

Upaya Kesehatan Bersumberdaya Masyarakat (UKBM) terdiri Poskesdes, Polindes, Posbindu. Total UKBM tahun di Kabupaten Kapuas pada tahun 2017 adalah 323 buah. UKBM terbanyak adalah Poskesdes sebesar 114 buah (35,3%), diikuti Polindes 114 buah (35,3%) dan Posbindu 95 buah (29,4%).

B. TENAGA KESEHATAN

Tenaga Kesehatan di kabupaten Kapuas pada tahun 2017 berjumlah 1439 orang, terdiri dari tenaga medis, tenaga kebidanan, tenaga keperawatan, tenaga kefarmasian, tenaga gizi, tenaga kesehatan masyarakat, tenaga kesehatan lingkungan, tenaga teknisi medis dan tenaga fisioterapi.



1. Rasio Tenaga Kesehatan per 100.000 penduduk

a. Rasio Tenaga Dokter Spesialis

Jumlah Tenaga Dokter Spesialis sebanyak 16 orang. Rasio dokter spesialis per 100.000 penduduk di kabupaten Kapuas pada tahun 2017 sebesar 4,6. Masih dibawah target Nasional maupun WHO yaitu sebesar 6 per 100.000 penduduk.

b. Rasio Tenaga dokter Umum

Jumlah dokter umum sebanyak 47 orang. Rasio dokter umum per 100.000 penduduk tahun 2017 kabupaten Kapuas sebesar 13,4. Rasio tersebut masih jauh dibawah target Nasional sebesar 40 per 100.000 penduduk.

c. Rasio Tenaga Dokter Gigi

Jumlah dokter gigi sebanyak 10 orang. Rasio Tenaga Dokter gigi di Kabupaten Kapuas per 100.000 tahun 2017 sebesar 2,8. Rasio tersebut masih jauh dibawah target Nasional sebesar 11 per 100.000 penduduk. Bisa dikatakan bahwa di Kabupaten Kapuas saat ini masih sangat kekurangan jumlah tenaga dokter gigi.

d. Rasio Tenaga Bidan

Jumlah Tenaga Bidan di kabupaten Kapuas tahun 2017 adalah 512 orang. Rasio tenaga bidan per 100.000 penduduk sebesar 295. Jumlah tenaga bidan ini sudah melebihi target nasional, yaitu sebesar 104 per 100.000 penduduk.

e. Rasio tenaga keperawatan

Tenaga keperawatan terdiri dari perawat dan perawat gigi. Jumlah tenaga perawat di kabupaten Kapuas pada tahun 2017 sebanyak 742 orang. Rasio tenaga perawat per 100.000 penduduk sebesar 211. Jumlah tenaga perawat sudah melebihi target nasional sebesar 162,4 per 100.000 penduduk. Sedangkan jumlah perawat gigi sebanyak 21 orang dengan rasio 5,98 per 100.000 penduduk. Jumlah perawat gigi masih kurang dibandingkan target nasional sebesar 16 per 100.000 penduduk.

f. Rasio Tenaga Kefarmasian

Tenaga kefarmasian terdiri dari Apoteker, S1 Farmasi, D3 Farmasi, dan Asisten Apoteker. Jumlah tenaga kefarmasian di kabupaten Kapuas pada tahun 2017 adalah 41 orang. Rasio tenaga kefarmasian per 100.000 penduduk tahun 2017 adalah 11,7.

g. Rasio Tenaga Gizi

Tenaga gizi terdiri dari D4/ S1 Gizi, D3 Gizi, dan D1 Gizi. Jumlah tenaga Gizi di Kabupaten Kapuas pada tahun 2017 adalah 33 Orang dengan rasio 9,4 per 100.000 penduduk. Masih jauh dari target nasional yaitu sebesar 22 per 100.000 penduduk.

h. Rasio Tenaga Kesehatan Masyarakat

Tenaga Kesehatan Masyarakat di kabupaten Kapuas terdiri dari S1 dan D3 Kesehatan Masyarakat. Jumlah tenaga kesehatan masyarakat di kabupaten Kapuas tahun 2017 adalah 55 orang. Sehingga rasio per 100.000 penduduk adalah 15,7.

i. Rasio Tenaga Sanitasi

Jumlah tenaga sanitasi di Kabupaten Kapuas pada tahun 2017 sebanyak 30 orang dengan rasio 8,5 per 100.000 penduduk.

j. Rasio Tenaga Teknisi Medis

Tenaga teknisi medis terdiri dari analis laboratorium, teknik elektromedik, penata rontgent, penata anastesi. Tenaga teknisi medis di kabupaten Kapuas tahun 2017 berjumlah 32 orang. Rasio Tenaga Teknisi Medis per 100.000 penduduk sebesar 9,11. Sehingga dapat

disimpulkan jumlah tenaga teknis medis di kabupaten Kapuas masih sangat kurang.

k. Rasio Tenaga Fisioterapi

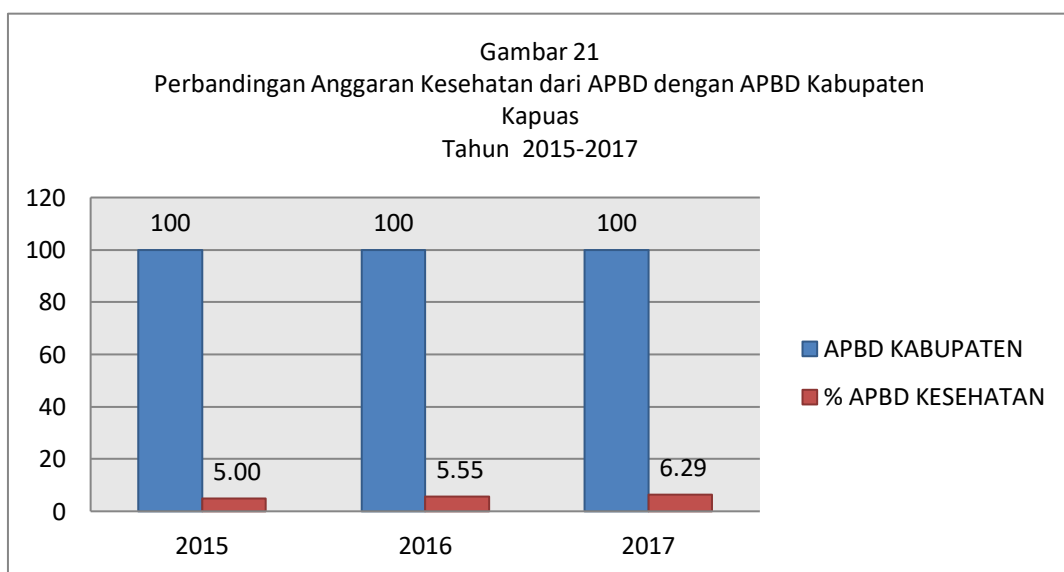
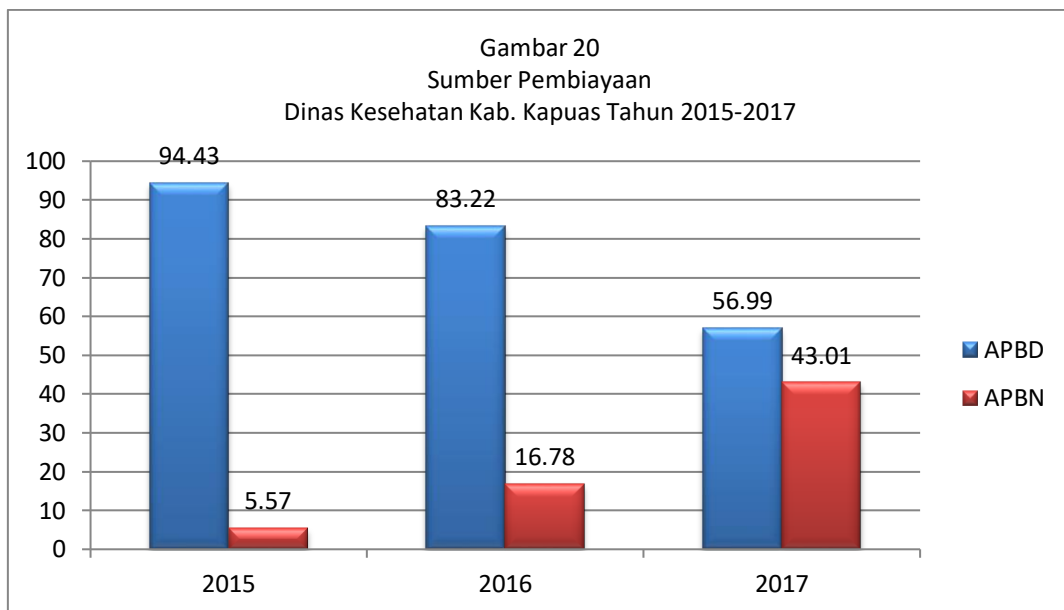
Jumlah tenaga fisioterapi di kabupaten kapuas pada tahun 2017 sebanyak 6 orang dengan rasio 1,7 per 100.000 penduduk. Inipun hanya ada di Rumah Sakit Umum Daerah, sedangkan di puskesmas tak satupun dari 26 Puskesmas yang mempunyai tenaga fisioterapi.

C. PEMBIAYAAN KESEHATAN

Pembiayaan pembangunan bidang kesehatan di Kabupaten Kapuas pada tahun 2017 mendapatkan anggaran sebesar Rp. 113.248.390.100. Dengan rincian yang bersumber dari dana APBD sebesar Rp. 64.535.863.000 (56,99%) dan yang bersumber dari dana APBN sebesar Rp. 48.712.527.100 (43,01%). Total APBD Kabupaten Kapuas tahun 2017 sebesar Rp. 1.800.875.599.000. Besaran anggaran kesehatan bersumber APBD jika dibandingkan dengan total APBD Kabupaten Kapuas pada tahun 2017 sebesar 6,29%.

Sedangkan pada tahun 2016 mendapatkan anggaran sebesar Rp. 115.820.173.000. Dengan rincian yang bersumber dari dana APBD sebesar Rp. 96.387.285.000 (83,22%) dan yang bersumber dari dana APBN sebesar Rp. 19.432.888.000 (16,78%). Total APBD Kabupaten Kapuas tahun 2016 sebesar Rp. 1.738.123.000.000. Besaran anggaran kesehatan bersumber APBD jika dibandingkan dengan total APBD Kabupaten Kapuas pada tahun 2016 sebesar 5,55%.

Sementara pada tahun 2015 memperoleh kucuran dana sebesar Rp. 75.062.421.000 yang bersumber dari dana APBD sebesar Rp. 70.884.290.000 (94,43%) dan dana yang bersumber dari APBN sebesar Rp. 4.178.131.000 (5,57%). Total APBD Kabupaten Kapuas tahun 2015 sebesar Rp. 1.490.668.663.000. Besaran anggaran kesehatan bersumber APBD jika dibandingkan dengan total APBD Kabupaten Kapuas pada tahun 2015 sebesar 5%.



BAB VI

KESIMPULAN

A. DERAJAT KESEHATAN

1. Mortalitas/Angka Kematian

- a. Angka kematian bayi pada tahun 2017 di Kabupaten Kapuas sebesar 4,7 per 1.000 KH. Hal ini sudah melampaui target Milenium Development Goals (MDGs) ke-4 tahun 2015 (17/1.000 kelahiran hidup).
- b. Angka Angka Kematian Ibu (AKI) di Kabupaten Kapuas tahun 2017 sebesar 73 per 100.000 kelahiran hidup. Angka kematian ibu berhasil diturunkan jika dibandingkan dengan tahun 2016 sebesar 228 per 100.000 kelahiran hidup.

2. Morbiditas/Angka Kesakitan

- a. Cakupan penemuan kasus TB baru BTA (+) atau Case Detection Rate (CDR) di Kabupaten Kapuas pada tahun 2017 sebesar 17,62% (246 kasus) dari 1.396 suspek. Angka Kesembuhan TB Paru (BTA+) pada tahun 2017 mencapai 65,44 %. Pencapaian ini meningkat dibandingkan tahun 2016 sebesar 59,7%.
- b. Kasus malaria di Kabupaten Kapuas tahun 2017 dengan pemeriksaan darah positif sebanyak 65 orang. Angka kesakitan malaria per 1.000 penduduk dengan pemeriksaan laboratorium sebesar 0,19 per 1.000 penduduk, angka kesakitan ini sudah mencapai target yang ditentukan yaitu kurang dari 5 per 1.000 penduduk.
- c. Pada Tahun 2017 terdapat 45 kasus penderita DBD di Kabupaten Kapuas atau 12,9 per 100.000 penduduk.
- d. Kasus diare di Kabupaten Kapuas pada tahun 2017 sebanyak 9.558 penderita.
- e. Kasus filariasis di Kabupaten Kapuas tahun 2017, sebanyak 0 kasus atau sebesar 0 per 100.000 penduduk. Sedangkan pada tahun 2016 sebanyak 16 kasus atau sebesar 4 per 100.000 penduduk.
- f. Penyakit menular yang dapat dicegah dengan imunisasi (PD3I) seperti campak, hepatitis b, tetanus neonatorum dan difteri di Kabupaten Kapuas pada tahun 2017 dari hasil surveilans tidak di temukan kasus.

g. Status Gizi

- 1) Cakupan Kunjungan Neonatus (KN1) di Kabupaten Kapuas pada tahun 2017 mencapai 80% dan Kunjungan Neonatus (KN3) sebesar 73,6 %.
- 2) Cakupan Kunjungan bayi di Kabupaten Kapuas pada tahun 2017 sebesar 84,7% sedangkan pada tahun 2016 sebesar 71,7%.
- 3) Tahun 2017, jumlah bayi lahir hidup yang ditimbang sebanyak 5.456 bayi atau sebesar 80% dari jumlah bayi lahir hidup. Dari sebanyak 6.820 bayi lahir hidup yang ditimbang ada sebanyak 137 bayi dengan berat badan lahir rendah (BBLR) atau sebesar 2,5 %.
- 4) Pada Tahun 2017 ada 32.151 balita yang ditimbang di Kabupaten Kapuas. Dari jumlah tersebut terdapat 228 balita (1,7%) dengan berat badan dibawah garis merah. Sedangkan pada tahun 2016 ada 12.303 anak balita yang ditimbang dengan 107 balita (0,9%) berat badan dibawah garis merah (BGM).

B. UPAYA KESEHATAN

1. Pelayanan Kesehatan Dasar

- a. Tahun 2017 Kunjungan ibu hamil (K1) sebanyak 7.350 ibu hamil (98%) dari 7.502 ibu hamil. Cakupan pelayanan ibu hamil (K4) di Kabupaten Kapuas pada Tahun 2017 sebanyak 6.710 ibu hamil (89,4%) dari 7.502 ibu hamil yang ada.
- b. Cakupan pertolongan persalinan di fasilitas pelayanan kesehatan oleh tenaga kesehatan di Kabupaten pada tahun 2017 sebesar 87,6% sedangkan pada tahun 2016 sebesar 70,3%.
- c. Cakupan pelayanan ibu nifas pada tahun 2017 di Kabupaten Kapuas sebesar 63 % sedangkan pada tahun 2016 dengan pencapaian sebesar 50,1%.
- d. Cakupan ibu hamil mendapat tablet Fe pada tahun 2017 di Kabupaten Kapuas sebesar 79,3 % sedangkan pada tahun 2016 sebesar 70%.
- e. Jumlah Pasangan Usia Subur (PUS) di Kabupaten Kapuas pada tahun 2017 sebanyak 82.724 orang. Jumlah peserta KB baru sebanyak 3.452 orang atau 4,2% dari jumlah PUS yang ada. Sedangkan sebagai peserta KB aktif sebanyak 50.681 orang atau 61,3%.
- f. Pencapaian UCI desa/kelurahan pada tahun 2017 dari 233 desa/kelurahan, 75 desa/kelurahan telah mencapai target UCI atau

sebesar 32,2% sedangkan pada tahun 2016 UCI desa/kelurahan sebesar 40,3% atau sebanyak 94 desa/kelurahan.

- g. Cakupan Imunisasi di Kabupaten Kapuas pada tahun 2017 pencapaiannya adalah sebagai berikut: Hepatitis B sebanyak 3.739 bayi (54,82%), BCG sebanyak 5.785 bayi (84,82%), Polio 4 sebanyak 4.301 bayi (66,7%), DPT-HB3/DPT-HB-Hib3 sebanyak 4.311 bayi (66,9%) dan imunisasi Campak sebanyak 4.375 bayi (67,9%).

- h. Perilaku Hidup Masyarakat

- 1) Berdasarkan hasil pemeriksaan dari rumah yang diperiksa diketahui bahwa rumah yang sehat tahun 2017 sebanyak 17.073 rumah atau sebesar 19,2 % dari jumlah rumah yang diperiksa.
- 2) Pada tahun 2017 dari seluruh desa dan kelurahan di Kabupaten Kapuas yang berjumlah 233, yang termasuk desa dan kelurahan siaga ada 151 desa (65%).
- 3) Pemberian ASI eksklusif di Kabupaten Kapuas pada tahun 2017 dari 1.625 bayi yang ada, hanya 1.214 (74,7 %) bayi yang diberikan ASI Eksklusif.

- i. Pelayanan Kesehatan Dalam Situasi Bencana

Pada tahun 2017 di Kabupaten Kapuas terjadi 4 Kejadian Luar Biasa (KLB) dan ditangani 100%. Sedangkan pada tahun 2016 terjadi 6 KLB dan ditangani 100%.

C. SUMBER DAYA KESEHATAN

1. Tenaga Kesehatan

- a. Rasio dokter spesialis per 100.000 penduduk di kabupaten Kapuas pada tahun 2017 sebesar 4,6. Masih dibawah target Nasional maupun WHO yaitu sebesar 6 per 100.000 penduduk.
- b. Rasio dokter umum per 100.000 penduduk tahun 2017 kabupaten Kapuas sebesar 13,4. Rasio tersebut masih jauh dibawah target Nasional sebesar 40 per 100.000 penduduk.
- c. Rasio Tenaga Dokter gigi di Kabupaten Kapuas per 100.000 penduduk tahun 2017 sebesar 2,8. Rasio tersebut masih jauh dibawah target Nasional sebesar 11 per 100.000 penduduk. Bisa dikatakan bahwa di Kabupaten Kapuas saat ini masih sangat kekurangan jumlah tenaga dokter gigi.

- d. Rasio tenaga bidan di Kabupaten Kapuas per 100.000 penduduk pada tahun 2017 sebesar 295/100.000 penduduk.
- e. Rasio tenaga keperawatan di Kabupaten Kapuas per 100.000 penduduk pada tahun 2017 sebesar 211/100.000 penduduk. Sedangkan rasio tenaga perawat gigi sebesar 5,98/100.000 penduduk
- f. Rasio Tenaga Kefarmasian terdiri dari Apoteker, S1 Farmasi, D3 Farmasi, dan Asisten Apoteker. Jumlah tenaga kefarmasian di kabupaten Kapuas pada tahun 2017 adalah 41 orang. Rasio tenaga kefarmasian per 100.000 penduduk tahun 2017 adalah 11,7
- g. Rasio Tenaga Gizi terdiri dari D4/ S1 Gizi, D3 Gizi, dan D1 Gizi. Jumlah tenaga Gizi di Kabupaten Kapuas pada tahun 2017 adalah 33 Orang dengan rasio 9,4 per 100.000 penduduk. Masih jauh dari target nasional yaitu sebesar 22 per 100.000 penduduk.
- h. Rasio Tenaga Kesehatan Masyarakat di kabupaten Kapuas terdiri dari S1 dan D3 Kesehatan Masyarakat. Jumlah tenaga kesehatan masyarakat di kabupaten Kapuas tahun 2017 adalah 55 orang. Sehingga rasio per 100.000 penduduk adalah 15,7
- i. Rasio Jumlah tenaga sanitasi di Kabupaten Kapuas pada tahun 2017 sebanyak 30 orang dengan rasio 8,5 per 100.000 penduduk.
- j. Rasio Tenaga teknisi medis terdiri dari analis laboratorium, teknik elektromedik, penata rontgent, penata anastesi. Tenaga teknisi medis di kabupaten Kapuas tahun 2017 berjumlah 32 orang. Rasio Tenaga Teknisi Medis per 100.000 penduduk sebesar 9,11. Sehingga dapat disimpulkan jumlah tenaga teknisi medis di kabupaten Kapuas masih sangat kurang.
- k. Rasio Jumlah tenaga fisioterapi di kabupaten kapuas pada tahun 2017 sebanyak 6 orang dengan rasio 1,7 per 100.000 penduduk. Inipun hanya ada di Rumah Sakit Umum Daerah, sedangkan di puskesmas tak satupun dari 26 Puskesmas yang mempunyai tenaga fisioterapi.

2. Sarana Kesehatan

- a. Pada tahun 2017 di Kabupaten Kapuas mempunyai sarana kesehatan berupa Puskesmas sebanyak 26 buah, yang terdiri dari 15 Puskesmas rawat jalan dan 11 Puskesmas rawat inap.
- b. Jumlah sarana pelayanan kesehatan di kabupaten Kapuas pada tahun 2017 sebanyak 388 unit, yang terbagi dalam 6 kepemilikan yaitu Kemenkes (0%), Pemerintah Provinsi (0%), Pemerintah Kabupaten 266 unit (68,5%), TNI/ POLRI (0%), BUMN 1 Unit (0,3%) dan swasta sebanyak 121 unit (31,2%).

3. Pembiayaan Kesehatan

Pada tahun 2017 jumlah total anggaran kesehatan kabupaten Kapuas sebesar Rp. 113.248.390.100 dengan kontribusi terbesar sebesar 56,99 % berasal dari APBD kabupaten Kapuas, sisanya 43,01 % berasal dari APBN.

RESUME PROFIL KESEHATAN
KABUPATEN KAPUAS
TAHUN 2017

NO	INDIKATOR	ANGKA/NILAI				No. Lampiran
		L	P	L + P	Satuan	
A. GAMBARAN UMUM						
1	Luas Wilayah			14,999	Km ²	Tabel 1
2	Jumlah Desa/Kelurahan			233	Desa/Kel	Tabel 1
3	Jumlah Penduduk	180,742	173,102	351,043	Jiwa	Tabel 2
4	Rata-rata jiwa/rumah tangga			3.9	Jiwa	Tabel 1
5	Kepadatan Penduduk /Km ²			23.4	Jiwa/Km ²	Tabel 1
6	Rasio Beban Tanggungan			46.1	per 100 penduduk produktif	Tabel 2
7	Rasio Jenis Kelamin			104.4		Tabel 2
8	Penduduk 10 tahun ke atas melek huruf	99,38	98.90	99.15	%	Tabel 3
9	Penduduk 10 tahun yang memiliki ijazah tertinggi					
	a. SMP/ MTs	0.00	0.00	0.00	%	Tabel 3
	b. SMA/ SMK/ MA	0.00	0.00	0.00	%	Tabel 3
	c. Sekolah menengah kejuruan	0.00	0.00	0.00	%	Tabel 3
	d. Diploma I/Diploma II	0.00	0.00	0.00	%	Tabel 3
	e. Akademi/Diploma III	0.00	0.00	0.00	%	Tabel 3
	f. Universitas/Diploma IV	0.00	0.00	0.00	%	Tabel 3
	g. S2/S3 (Master/Doktor)	0.00	0.00	0.00	%	Tabel 3
B. DERAJAT KESEHATAN						
B.1 Angka Kematian						
10	Jumlah Lahir Hidup	0	0	6,820		Tabel 4
11	Angka Lahir Mati (dilaporkan)	0	0	5	per 1.000 Kelahiran Hidup	Tabel 4
12	Jumlah Kematian Neonatal	24	9	32	neonatal	Tabel 5
13	Angka Kematian Neonatal (dilaporkan)	0	0	5	per 1.000 Kelahiran Hidup	Tabel 5
14	Jumlah Bayi Mati	-	2	35	bayi	Tabel 5
15	Angka Kematian Bayi (dilaporkan)	0	0	5	per 1.000 Kelahiran Hidup	Tabel 5
16	Jumlah Balita Mati	0	0	38	Balita	Tabel 5
17	Angka Kematian Balita (dilaporkan)	0	0	6	per 1.000 Kelahiran Hidup	Tabel 5
18	Kematian Ibu					
	Jumlah Kematian Ibu		5		Ibu	Tabel 6
	Angka Kematian Ibu (dilaporkan)		73		per 100.000 Kelahiran Hidup	Tabel 6

NO	INDIKATOR	ANGKA/NILAI				No. Lampiran
		L	P	L + P	Satuan	
B.2	Angka Kesakitan					
19	Tuberkulosis					
	Jumlah kasus baru TB BTA+	159	87	246	Kasus	Tabel 7
	Proporsi kasus baru TB BTA+	64.63	35.37		%	Tabel 7
	CNR kasus baru BTA+	88.70	50.64	70.08	per 100.000 penduduk	Tabel 7
	Jumlah seluruh kasus TB	277	142	419	Kasus	Tabel 7
	CNR seluruh kasus TB	154.53	82.66	119.36	per 100.000 penduduk	Tabel 7
	Kasus TB anak 0-14 tahun			7.40	%	Tabel 7
	Persentase BTA+ terhadap suspek	0.00	0.00	17.62	%	Tabel 8
	Angka kesembuhan BTA+	64.79	66.67	65.44	%	Tabel 9
	Angka pengobatan lengkap BTA+	14.79	20.00	16.59	%	Tabel 9
	Angka keberhasilan pengobatan (<i>Success Rate</i>) BTA+	79.58	86.67	82.03	%	Tabel 9
	Angka kematian selama pengobatan	5.02	2.91	3.99	per 100.000 penduduk	Tabel 9
20	Pneumonia Balita ditemukan dan ditangani	0.00	0.00	3.87	%	Tabel 10
21	Jumlah Kasus HIV	12	5	17	Kasus	Tabel 11

TABEL 1

LUAS WILAYAH, JUMLAH DESA/KELURAHAN, JUMLAH PENDUDUK, JUMLAH RUMAH TANGGA,
DAN KEPADATAN PENDUDUK MENURUT KECAMATAN
KABUPATEN KAPUAS
TAHUN 2017

NO	KECAMATAN	LUAS WILAYAH (km^2)	JUMLAH			JUMLAH PENDUDUK	JUMLAH RUMAH TANGGA	RATA-RATA JIWA/RUMAH TANGGA	KEPADATAN PENDUDUK <i>per km²</i>
			DESA	KELURAHAN	DESA + KELURAHAN				
1	2	3	4	5	6	7	8	9	10
1	Selat	111.74	2	8	10	60,533	15,406	3.93	541.73
2	Bataguh	282.26	14	1	15	35,901	9,406	3.82	127.19
3	Kapuas Timur	202.00	7	0	7	25,037	6,676	3.75	123.95
4	Kapuas Kuala	360.62	13	0	13	19,960	5,263	3.79	55.35
5	Tamban Catur	66.38	10	0	10	15,522	4,133	3.76	233.84
6	Kapuas Hilir	91.00	3	5	8	13,868	3,849	3.60	152.40
7	Pulau Petak	135.00	12	0	12	20,077	5,293	3.79	148.72
8	Kapuas Murung	288.45	21	2	23	26,157	7,000	3.74	90.68
9	Dadahup	202.55	15	0	15	11,972	3,112	3.85	59.11
10	Basarang	206.00	14	0	14	19,226	4,690	4.10	93.33
11	Kapuas Barat	480.00	11	1	12	19,587	4,916	3.98	40.81
12	Mantangai	6,128.00	38	0	38	37,765	9,656	3.91	6.16
13	Timpah	2,016.00	9	0	9	10,157	2,458	4.13	5.04
14	Kapuas Tengah	1,146.00	13	0	13	15,159	3,383	4.48	13.23
15	Pasak Talawang	687.00	10	0	10	6,406	1,382	4.64	9.32
16	Kapuas Hulu	1,274.00	14	0	14	8,027	1,907	4.21	6.30
17	Mandau Talawang	1,322.00	10	0	10	5,689	1,304	4.36	4.30
JUMLAH (KAB/KOTA)		14,999.0	216	17	233	351,043	89,834	3.91	23.40

Sumber: - BPS Kabupaten Kapuas, 2017

TABEL 2

JUMLAH PENDUDUK MENURUT JENIS KELAMIN DAN KELOMPOK UMUR
KABUPATEN KAPUAS
TAHUN 2017

NO	KELOMPOK UMUR (TAHUN)	JUMLAH PENDUDUK			
		LAKI-LAKI	PEREMPUAN	LAKI-LAKI+PEREMPUAN	RASIO JENIS KELAMIN
1	2	3	4	5	6
1	0 - 4	16,325	15,826	32,151	103.15
2	5 - 9	16,737	15,948	32,685	104.95
3	10 - 14	17,228	16,588	33,816	103.86
4	15 - 19	16,874	16,118	32,992	104.69
5	20 - 24	14,769	13,971	28,740	105.71
6	25 - 29	14,326	13,484	27,810	106.24
7	30 - 34	14,448	14,375	28,823	100.51
8	35 - 39	14,896	14,729	29,625	101.13
9	40 - 44	14,439	13,898	28,337	103.89
10	45 - 49	12,445	11,109	23,554	112.03
11	50 - 54	9,751	8,983	18,734	108.55
12	55 - 59	7,243	6,563	13,806	110.36
13	60 - 64	4,932	4,764	9,696	103.53
14	65 - 69	3,082	2,986	6,068	103.22
15	70 - 74	1,822	1,970	3,792	92.49
16	75+	1,425	1,790	3,215	79.61
JUMLAH		180,742	173,102	351,043	104.41
ANGKA BEBAN TANGGUNGAN (DEPENDENCY RATIO)				46	

Sumber: - BPS Kabupaten Kapuas, 2017

TABEL 3

PENDUDUK BERUMUR 10 TAHUN KE ATAS YANG MELEK HURUF
DAN IJAZAH TERTINGGI YANG DIPEROLEH MENURUT JENIS KELAMIN
KABUPATEN KAPUAS
TAHUN 2017

NO	VARIABEL	JUMLAH			PERSENTASE		
		LAKI-LAKI	PEREMPUAN	LAKI-LAKI+ PEREMPUAN	LAKI-LAKI	PEREMPUAN	LAKI-LAKI+ PEREMPUAN
1	2	3	4	5	6	7	8
1	PENDUDUK BERUMUR 10 TAHUN KE ATAS	16,874	16,118	32,992			
2	PENDUDUK BERUMUR 10 TAHUN KE ATAS YANG MELEK HURUF	0	0	0	99,38	98.90	99.15
3	PERSENTASE PENDIDIKAN TERTINGGI YANG DITAMATKAN:						
		0.00	0.00	0	0.00	0.00	0.00
	a. TIDAK MEMILIKI IJAZAH SD	0	0	0	15.64	14.34	15.01
	b. SD/MI	0	0	0	39.73	41.83	40.76
	c. SMP/ MTs	0	0	0	20.21	22.53	21.34
	d. SMA/ MA	0	0	0	16.42	14.67	15.57
	e. SEKOLAH MENENGAH KEJURUAN	0	0	0	2.06	1.59	1.83
	f. DIPLOMA I/DIPLOMA II	0	0	0	0.22	0.78	0.49
	g. AKADEMI/DIPLOMA III	0	0	0	0.58	1.72	1.13
	h. UNIVERSITAS/DIPLOMA IV	0	0	0			
	i. S2/S3 (MASTER/DOKTOR)	0	0	0	5.13	2.53	3.87

Sumber: BPS Kabupaten Kapuas, 2017

TABEL 4

JUMLAH KELAHIRAN MENURUT JENIS KELAMIN, KECAMATAN DAN PUSKESMAS
KABUPATEN KAPUAS
TAHUN 2017

NO	KECAMATAN	NAMA PUSKESMAS	JUMLAH KELAHIRAN								
			LAKI-LAKI			PEREMPUAN			LAKI-LAKI + PEREMPUAN		
			HIDUP	MATI	HIDUP + MATI	HIDUP	MATI	HIDUP + MATI	HIDUP	MATI	HIDUP + MATI
1	2	3	4	5	6	7	8	9	10	11	12
1	Selat	Selat	0	0	0	0	0	0	184	0	184
		Melati	0	0	0	0	0	0	677	2	679
		Pulau Telo	0	0	0	0	0	0	216	0	216
		Handel Panamas	0	0	0	0	0	0	106	0	106
2	Bataguh	Terusan Tengah	0	0	0	0	0	0	246	2	248
		Pulau Kupang	0	0	0	0	0	0	453	0	453
3	Kapuas Timur	Anjir Serapat	0	0	0	0	0	0	487	3	490
4	Kapuas Kuala	Lupak	0	0	0	0	0	0	390	3	393
5	Tamban Catur	Tamban Catur	0	0	0	0	0	0	124	2	126
		Tamban Baru	0	0	0	0	0	0	180	0	180
6	Kapuas Hilir	Barimba	0	0	0	0	0	0	271	1	272
7	Pulau Petak	Sei Tatas	0	0	0	0	0	0	392	4	396
8	Kapuas Murung	Palingkau	0	0	0	0	0	0	396	5	401
		Palangkau	0	0	0	0	0	0	115	0	115
9	Dadahup	Dadahup	0	0	0	0	0	0	100	2	102
		Talekung Punai	0	0	0	0	0	0	135	0	135
10	Basarang	Basarang	0	0	0	0	0	0	376	3	379
11	Kapuas Barat	Mandomai	0	0	0	0	0	0	383	1	384
12	Mantangai	Mantangai	0	0	0	0	0	0	314	1	315
		Danau Rawah	0	0	0	0	0	0	185	0	185
		Lamunti	0	0	0	0	0	0	203	2	205
13	Timpah	Timpah	0	0	0	0	0	0	198	0	198
14	Kapuas Tengah	Pujon	0	0	0	0	0	0	295	1	296
15	Pasak Talawang	Jangkang	0	0	0	0	0	0	125	0	125
16	Kapuas Hulu	Sei Hanyo	0	0	0	0	0	0	157	0	157
17	Mandau Talawang	Sei Pinang	0	0	0	0	0	0	112	0	112
JUMLAH (KAB/KOTA)			0	0	0	0	0	0	6,820	32	6,852
ANGKA LAHIR MATI PER 1.000 KELAHIRAN (DILAPORKAN)				0.0			0.0			4.7	

Sumber: Bidang Kesmas *Dinkes Kab. Kapuas* 2017

Keterangan : Angka Lahir Mati (dilaporkan) tersebut di atas belum tentu menggambarkan Angka Lahir Mati yang sebenarnya di populasi

TABEL 5

JUMLAH KEMATIAN NEONATAL, BAYI, DAN BALITA MENURUT JENIS KELAMIN, KECAMATAN, DAN PUSKESMAS
KABUPATEN KAPUAS
TAHUN 2017

NO	KECAMATAN	PUSKESMAS	JUMLAH KEMATIAN											
			LAKI - LAKI				PEREMPUAN				LAKI - LAKI + PEREMPUAN			
			NEONATAL	BAYI ^a	ANAK BALITA	BALITA	NEONATAL	BAYI ^a	ANAK BALITA	BALITA	NEONATAL	BAYI ^a	ANAK BALITA	BALITA
1	2	3	4	5	6	7	8	9	10	11	12	13	14	15
1	Selat	Selat	0	0	0	0	0	0	0	0	0	0	0	0
		Melati	1	0	0	0	1	0	0	0	2	2	0	2
		Pulau Telo	0	0	0	0	1	0	0	0	1	1	0	1
		Handel Panamas	0	0	0	0	0	0	0	0	0	0	0	0
2	Bataguh	Terusan Tengah	0	0	0	0	0	0	0	0	0	0	0	0
		Pulau Kupang	1	0	0	0	2	0	0	0	3	3	0	3
3	Kapuas Timur	Anjir Serapat	0	0	0	0	0	0	0	0	0	0	0	0
4	Kapuas Kuala	Lupak	0	0	0	0	0	1	0	0	0	1	0	1
5	Tamban Catur	Tamban Catur	2	0	0	0	0	0	0	0	2	2	0	2
		Tamban Baru	1	0	0	0	0	0	0	0	1	1	0	1
6	Kapuas Hilir	Barimba	4	0	0	0	0	0	2	0	4	4	3	7
7	Pulau Petak	Sei Tatas	5	0	0	0	0	0	0	0	5	5	0	5
8	Kapuas Murung	Palingkau	5	0	0	0	2	0	0	0	6	7	0	7
		Palangkau	0	0	0	0	0	0	0	0	0	0	0	0
9	Dadahup	Dadahup	1	0	0	0	0	0	0	0	1	1	0	1
		Talekung Punai	0	0	0	0	0	0	0	0	0	0	0	0
10	Basarang	Basarang	1	0	0	0	1	0	0	0	2	2	0	2
11	Kapuas Barat	Mandomai	0	0	0	0	0	0	0	0	0	0	0	0
12	Mantangai	Mantangai	1	0	0	0	0	0	0	0	1	1	0	1
		Danau Rawah	0	0	0	0	0	0	0	0	0	0	0	0
		Lamunti	1	0	0	0	1	1	0	0	2	3	0	3
	Timpah	Timpah	0	0	0	0	0	0	0	0	0	0	0	0
	Kapuas Tengah	Pujon	1	0	0	0	1	0	0	0	2	2	0	2
	Pasak Talawang	Jangkang	0	0	0	0	0	0	0	0	0	0	0	0
	Kapuas Hulu	Sei Hanyo	0	0	0	0	0	0	0	0	0	0	0	0
	Mandau Talawang	Sei Pinang	0	0	0	0	0	0	0	0	0	0	0	0
JUMLAH (KAB/KOTA)			24	0	0	0	9	2	2	0	32	35	3	38
ANGKA KEMATIAN (DILAPORKAN)			0	0	0	0	0	0	0	0	4.7	5.1	0.4	5.6

Sumber: Bidang Kesmas Dinkes Kab. Kapuas 2017

Keterangan : - Angka Kematian (dilaporkan) tersebut di atas belum tentu menggambarkan AKN/AKB/AKABA yang sebenarnya di populasi

- a : kematian bayi termasuk kematian pada neonatal

Bayi = Jumlah neonatal ditambah jumlah bayi

TABEL 6

JUMLAH KEMATIAN IBU MENURUT KELOMPOK UMUR, KECAMATAN, DAN PUSKESMAS
KABUPATEN KAPUAS
TAHUN 2017

NO	KECAMATAN	PUSKESMAS	JUMLAH LAHIR HIDUP	KEMATIAN IBU															
				JUMLAH KEMATIAN IBU HAMIL				JUMLAH KEMATIAN IBU BERSALIN				JUMLAH KEMATIAN IBU NIFAS				JUMLAH KEMATIAN IBU			
				< 20 tahun	20-34 tahun	≥35 tahun	JUMLAH	< 20 tahun	20-34 tahun	≥35 tahun	JUMLAH	< 20 tahun	20-34 tahun	≥35 tahun	JUMLAH	< 20 tahun	20-34 tahun	≥35 tahun	JUMLAH
1	2	3	4	5	6	7	8	9	10	11	12	13	14	15	16	17	18	19	20
1	Selat	Selat	184	0	0	0	0	0	0	0	0	0	0	0	0	0	0	0	0
		Melati	677	0	1	0	1	0	0	0	0	0	0	0	0	0	1	0	1
		Pulau Telo	216	0	0	0	0	0	0	0	0	0	0	0	0	0	0	0	0
		Handel Panamas	106	0	0	0	0	0	0	0	0	0	0	0	0	0	0	0	0
2	Bataguh	Terusan Tengah	246	0	0	0	0	0	0	0	0	0	0	0	0	0	0	0	0
		Pulau Kupang	453	0	0	0	0	0	0	0	0	0	0	0	0	0	0	0	0
3	Kapuas Timur	Anjir Serapat	487	0	1	0	1	0	0	0	0	0	0	0	0	0	1	0	1
4	Kapuas Kuala	Lupak	390	0	0	0	0	0	0	0	0	0	0	0	0	0	0	0	0
5	Tamban Catur	Tamban Catur	124	0	0	0	0	0	0	0	0	0	0	0	0	0	0	0	0
		Tamban Baru	180	0	0	0	0	0	0	0	0	0	0	0	0	0	0	0	0
6	Kapuas Hilir	Barimba	271	0	0	0	0	0	0	0	0	0	0	0	0	0	0	0	0
7	Pulau Petak	Sei Tatas	392	0	0	0	0	0	0	0	0	0	0	0	0	0	0	0	0
8	Kapuas Murung	Palingkau	396	0	0	0	0	0	0	0	0	0	0	0	0	0	0	0	0
		Palangkau	115	0	0	0	0	0	0	0	0	0	0	0	0	0	0	0	0
9	Dadahup	Dadahup	100	0	0	0	0	0	0	0	0	0	0	0	0	0	0	0	0
		Talekung Punai	135	0	0	0	0	0	0	0	0	0	0	0	0	0	0	0	0
10	Basarang	Basarang	376	0	0	0	0	0	0	0	0	0	0	0	0	0	0	0	0
11	Kapuas Barat	Mandomai	383	0	0	0	0	0	0	0	0	0	0	0	0	0	0	0	0
12	Mantangai	Mantangai	314	0	1	0	1	0	0	0	0	0	0	0	0	0	1	0	1
		Danau Rawah	185	0	0	0	0	0	0	0	0	0	0	0	0	0	0	0	0
		Lamunti	203	0	0	0	0	0	0	0	0	0	0	0	0	0	0	0	0
13	Timpah	Timpah	198	0	2	0	2	0	0	0	0	0	0	0	0	0	2	0	2
14	Kapuas Tengah	Pujon	295	0	0	0	0	0	0	0	0	0	0	0	0	0	0	0	0
15	Pasak Talawang	Jangkang	125	0	0	0	0	0	0	0	0	0	0	0	0	0	0	0	0
16	Kapuas Hulu	Sei Hanyo	157	0	0	0	0	0	0	0	0	0	0	0	0	0	0	0	0
17	Mandau Talawang	Sei Pinang	112	0	0	0	0	0	0	0	0	0	0	0	0	0	0	0	0
JUMLAH (KAB/KOTA)			6,820	0	5	0	5	0	0	0	0	0	0	0	0	0	5	0	5
ANGKA KEMATIAN IBU (DILAPORKAN)																			73

Sumber: Bidang Kesmas Dinkes Kab. Kapuas 2017

Keterangan:

- Jumlah kematian ibu = jumlah kematian ibu hamil + jumlah kematian ibu bersalin + jumlah kematian ibu nifas
- Angka Kematian Ibu (dilaporkan) tersebut di atas belum bisa menggambarkan AKI yang sebenarnya di populasi

TABEL 7

KASUS BARU TB BTA+, SELURUH KASUS TB, KASUS TB PADA ANAK, DAN CASE NOTIFICATION RATE (CNR) PER 100.000 PENDUDUK
MENURUT JENIS KELAMIN, KECAMATAN, DAN PUSKESMAS
KABUPATEN KAPUAS
TAHUN 2017

NO	KECAMATAN	PUSKESMAS	JUMLAH PENDUDUK			JUMLAH KASUS BARU TB BTA+					JUMLAH SELURUH KASUS TB					KASUS TB ANAK 0-14 TAHUN	
			L	P	L+P	L		P		L+P	L		P		L+P	JUMLAH	%
						JUMLAH	%	JUMLAH	%		JUMLAH	%	JUMLAH	%			
1	2	3	4	5	6	7	8	9	10	11	12	13	14	15	16	17	18
1	Selat	Selat	4,689	4,697	9,386	13	81.25	3	18.75	16	0	0.00	0	0.00	29	5	17.24
		Melati	17,467	17,284	34,751	21	72	8	27.59	29	0	0.00	0	0.00	56	6	10.71
		Pulau Telo	5,610	5,393	11,003	6	86	1	14.29	7	0	0.00	0	0.00	14	3	21.43
		Handel Panamas	2,703	2,690	5,393	3	60	2	40.00	5	0	0.00	0	0.00	5	0	0.00
2	Bataguh	Terusan Tengah	6,417	6,216	12,633	6	75	2	25.00	8	0	0.00	0	0.00	9	1	11.11
		Pulau Kupang	11,896	11,372	23,268	6	67	3	33.33	9	0	0.00	0	0.00	12	0	0.00
3	Kapuas Timur	Anjir Serapat	12,506	12,531	25,037	10	71	4	28.57	14	0	0.00	0	0.00	24	1	4.17
4	Kapuas Kuala	Lupak	10,105	9,855	19,960	9	64	5	35.71	14	0	0.00	0	0.00	22	0	0.00
5	Tamban Catur	Tamban Catur	3,206	3,122	6,328	3	50	3	50.00	6	0	0.00	0	0.00	11	0	0.00
		Tamban Baru	4,686	4,508	9,194	3	38	5	62.50	8	0	0.00	0	0.00	9	0	0.00
6	Kapuas Hilir	Barimba	7,035	6,833	13,868	4	50	4	50.00	8	0	0.00	0	0.00	13	3	23.08
7	Pulau Petak	Sei Tatas	10,073	10,004	20,077	5	71	2	28.57	7	0	0.00	0	0.00	16	1	6.25
8	Kapuas Murung	Palingkau	10,235	10,053	20,288	14	64	8	36.36	22	0	0.00	0	0.00	31	2	6.45
		Palangkau	3,002	2,867	5,869	4	100	0	0.00	4	0	0.00	0	0.00	4	0	0.00
9	Dadahup	Dadahup	2,619	2,455	5,074	4	67	2	33.33	6	0	0.00	0	0.00	8	0	0.00
		Talekung Punai	3,619	3,279	6,898	1	33	2	66.67	3	0	0.00	0	0.00	4	0	0.00
10	Basarang	Basarang	9,825	9,401	19,226	8	80	2	20.00	10	0	0.00	0	0.00	19	5	26.32
11	Kapuas Barat	Mandomai	10,081	9,506	19,587	7	58	5	41.67	12	0	0.00	0	0.00	18	1	5.56
12	Mantangai	Mantangai	8,389	7,711	16,100	4	33	8	66.67	12	0	0.00	0	0.00	15	2	13.33
		Danau Rawah	4,921	4,529	9,450	1	100	0	0.00	1	0	0.00	0	0.00	4	0	0.00
		Lamunti	6,383	5,832	12,215	9	69	4	30.77	13	0	0.00	0	0.00	16	0	0.00
13	Timpah	Timpah	5,248	4,909	10,157	5	83	1	16.67	6	0	0.00	0	0.00	11	0	0.00
14	Kapuas Tengah	Pujon	7,925	7,234	15,159	1	33	2	66.67	3	0	0.00	0	0.00	9	0	0.00
15	Pasak Talawang	Jangkang	3,351	3,055	6,406	0	0	4	100.00	4	0	0.00	0	0.00	6	1	16.67
16	Kapuas Hulu	Sei Hanyo	4,247	3,780	8,027	3	50	3	50.00	6	0	0.00	0	0.00	8	0	0.00
17	Mandau Talawang	Sei Pinang	3,010	2,679	5,689	0	0	0	0.00	0	0	0.00	0	0.00	0	0	0.00
		RSUD Kapuas	0	0	0	9	69	4	31	13	0	0.00	0	0	38	0	0
JUMLAH (KAB/KOTA)			179,248	171,795	351,043	159	65	87	35	246	277	66	142	34	419	31	7
CNR KASUS BARU TB BTA+ PER 100.000 PENDUDUK						88.70		50.64		70.08							
CNR SELURUH KASUS TB PER 100.000 PENDUDUK											154.53		82.66		119.36		

Sumber: Bidang P2P Dinkes Kab. Kapuas 2017

Keterangan:

Jumlah pasien adalah seluruh pasien yang ada di wilayah kerja puskesmas tersebut termasuk pasien yang ditemukan di BBKPM/BPKPM/BP4, RS, Lembaga Pemasyarakatan, rumah tahanan, dokter praktek swasta, klinik dll

Catatan : Jumlah kolom 6 = jumlah kolom 7 pada Tabel 1, yaitu sebesar:

351043

TABEL 8

JUMLAH KASUS DAN ANGKA PENEMUAN KASUS TB PARU BTA+ MENURUT JENIS KELAMIN, KECAMATAN, DAN PUSKESMAS
KABUPATEN KAPUAS
TAHUN 2017

NO	KECAMATAN	PUSKESMAS	SUSPEK			TB PARU					
						BTA (+)			% BTA (+) TERHADAP SUSPEK		
			L	P	L + P	L	P	L + P	L	P	L + P
1	2	3	4	5	6	7	8	9	10	11	12
1	Selat	Selat	0	0	78	13	3	16	0.0	0.0	20.51
		Melati	0	0	117	21	8	29	0.0	0.0	24.79
		Pulau Telo	0	0	40	6	1	7	0.0	0.0	17.50
		Handel Panamas	0	0	10	3	2	5	0.0	0.0	50.00
2	Bataguh	Terusan Tengah	0	0	35	6	2	8	0.0	0.0	22.86
		Pulau Kupang	0	0	36	6	3	9	0.0	0.0	25.00
3	Kapuas Timur	Anjir Serapat	0	0	87	10	4	14	0.0	0.0	16.09
4	Kapuas Kuala	Lupak	0	0	50	9	5	14	0.0	0.0	28.00
5	Tamban Catur	Tamban Catur	0	0	34	3	3	6	0.0	0.0	17.65
		Tamban Baru	0	0	80	3	5	8	0.0	0.0	10.00
6	Kapuas Hilir	Barimba	0	0	29	4	4	8	0.0	0.0	27.59
7	Pulau Petak	Sei Tatas	0	0	90	5	2	7	0.0	0.0	7.78
8	Kapuas Murung	Palingkau	0	0	63	14	8	22	0.0	0.0	34.92
		Palangkau	0	0	3	4	0	4	0.0	0.0	133.33
9	Dadahup	Dadahup	0	0	13	4	2	6	0.0	0.0	46.15
		Talekung Punai	0	0	11	1	2	3	0.0	0.0	27.27
10	Basarang	Basarang	0	0	28	8	2	10	0.0	0.0	35.71
11	Kapuas Barat	Mandomai	0	0	49	7	5	12	0.0	0.0	24.49
12	Mantangai	Mantangai	0	0	15	4	8	12	0.0	0.0	80.00
		Danau Rawah	0	0	8	1	0	1	0.0	0.0	12.50
		Lamunti	0	0	4	9	4	13	0.0	0.0	325.00
13	Timpah	Timpah	0	0	24	5	1	6	0.0	0.0	25.00
14	Kapuas Tengah	Pujon	0	0	54	1	2	3	0.0	0.0	5.56
15	Pasak Talawang	Jangkang	0	0	2	0	4	4	0.0	0.0	200.00
16	Kapuas Hulu	Sei Hanyo	0	0	9	3	3	6	0.0	0.0	66.67
17	Mandau Talawang	Sei Pinang	0	0	0	0	0	0	0.0	0.0	0.00
		RSUD Kapuas	0	0	427	9	4	13	0.0	0.0	3
JUMLAH (KAB/KOTA)			0	0	1,396	159	87	246	0.00	0.00	17.62

Sumber: Bidang P2P Dinkes Kab. Kapuas 2017

Keterangan:

Jumlah pasien adalah seluruh pasien yang ada di wilayah kerja puskesmas tersebut termasuk pasien yang ditemukan di BBKPM/BPKPM/BP4, RS, Lembaga Pemasyarakatan, rumah tahanan, dokter praktek swasta, klinik dll

TABEL 9

ANGKA KESEMBUHAN DAN PENGOBATAN LENGKAP TB PARU BTA+ SERTA KEBERHASILAN PENGOBATAN MENURUT JENIS KELAMIN, KECAMATAN, DAN PUSKESMAS
KABUPATEN KAPUAS
TAHUN 2016

NO	KECAMATAN	PUSKESMAS	BTA (+) DIobati			ANGKA KESEMBUHAN (CURE RATE)						ANGKA PENGOBATAN LENGKAP (COMPLETE RATE)						ANGKA KEBERHASILAN PENGOBATAN (SUCCESS RATE/SR)			JUMLAH KEMATIAN SELAMA PENGOBATAN		
						L		P		L + P		L		P		L + P		L	P	L+P	L	P	L+P
			L	P	L + P	JUMLAH	%	JUMLAH	%	JUMLAH	%	JUMLAH	%	JUMLAH	%	JUMLAH	%						
1	2	3	4	5	6	7	8	9	10	11	12	13	14	15	16	17	18	19	20	21	22	23	24
1	Selat	Selat	8	1	9	5	62.50	1	100.00	6	66.67	0	0.00	0	0.00	0	0.00	62.50	100.00	66.67	0	0	0
		Melati	17	6	23	15	88.24	6	100.00	21	91.30	0	0.00	0	0.00	0	0.00	88.24	100.00	91.30	0	0	0
		Pulau Telo	7	4	11	4	57.14	1	25.00	5	45.45	2	28.57	2	50.00	4	36.36	85.71	75.00	81.82	0	0	0
		Handel Panamas	2	0	2	1	50.00	0	0.00	1	50.00	1	50.00	0	0.00	1	50.00	100.00	0.00	100.00	0	0	0
2	Bataguh	Terusan Tengah	2	1	3	1	50.00	1	100.00	2	66.67	0	0.00	0	0.00	0	0.00	50.00	100.00	66.67	0	0	0
		Pulau Kupang	8	7	15	1	12.50	3	42.86	4	26.67	5	62.50	4	57.14	9	60.00	75.00	100.00	86.67	0	0	0
3	Kapuas Timur	Anjir Serapat	7	10	17	7	100.00	7	70.00	14	82.35	0	0.00	3	30.00	3	17.65	100.00	100.00	100.00	0	0	0
4	Kapuas Kuala	Lupak	4	2	6	3	75.00	1	50.00	4	66.67	1	25.00	0	0.00	1	16.67	100.00	50.00	83.33	0	0	0
5	Tamban Catur	Tamban Catur	1	3	4	1	100.00	1	33.33	2	50.00	0	0.00	1	33.33	1	25.00	100.00	66.67	75.00	0	0	0
		Tamban Baru	4	2	6	3	75.00	1	50.00	4	66.67	0	0.00	0	0.00	0	0.00	75.00	50.00	66.67	0	0	0
6	Kapuas Hilir	Barimba	6	4	10	6	100.00	4	100.00	10	100.00	0	0.00	0	0.00	0	0.00	100.00	100.00	100.00	0	0	0
7	Pulau Petak	Sei Tatas	13	5	18	7	53.85	5	100.00	12	66.67	2	15.38	0	0.00	2	11.11	69.23	100.00	77.78	0	0	0
8	Kapuas Murung	Palingkau	8	3	11	7	87.50	3	100.00	10	90.91	0	0.00	0	0.00	0	0.00	87.50	100.00	90.91	0	0	0
		Palangkau	0	0	0	0	0.00	0	0.00	0	0.00	0	#DIV/0!	0	0.00	0	0.00	0.00	0.00	0.00	0	0	0
9	Dadahup	Dadahup	5	1	6	5	100.00	0	0.00	5	83.33	0	0.00	1	100.00	1	16.67	100.00	100.00	100.00	0	0	0
		Talekung Punai	1	1	2	1	100.00	1	100.00	2	100.00	0	0.00	0	0.00	0	0.00	100.00	100.00	100.00	0	0	0
10	Basarang	Basarang	2	1	3	0	0.00	1	100.00	1	33.33	1	50.00	0	0.00	1	33.33	50.00	100.00	66.67	0	0	0
11	Kapuas Barat	Mandomai	3	4	7	2	66.67	4	100.00	6	85.71	1	33.33	0	0.00	1	14.29	100.00	100.00	100.00	0	0	0
12	Mantangai	Mantangai	1	1	2	0	0.00	0	0.00	0	0.00	1	100.00	0	0.00	1	50.00	100.00	0.00	50.00	0	0	0
		Danau Rawah	0	0	0	0	0.00	0	0.00	0	0.00	0	0.00	0	0.00	0	0.00	0.00	0.00	0.00	0	0	0
		Lamunti	8	2	10	5	62.50	2	100.00	7	70.00	2	25.00	1	50.00	3	30.00	87.50	150.00	100.00	0	0	0
13	Timpah	Timpah	2	1	3	2	100.00	1	100.00	3	100.00	0	0.00	0	0.00	0	0.00	100.00	100.00	100.00	0	0	0
14	Kapuas Tengah	Pujon	2	1	3	2	100.00	1	100.00	3	100.00	0	0.00	0	0.00	0	0.00	100.00	100.00	100.00	0	0	0
15	Pasak Talawang	Jangkang	0	1	1	0	0.00	0	0.00	0	0.00	0	0.00	0	0.00	0	0.00	0.00	0.00	0.00	0	0	0
16	Kapuas Hulu	Sei Hanyo	5	2	7	3	60.00	0	0.00	3	42.86	0	0.00	1	50.00	1	14.29	60.00	50.00	57.14	0	0	0
17	Mandau Talawang	Sei Pinang	0	0	0	0	0.00	0	0.00	0	0.00	0	0.00	0	0.00	0	0.00	0.00	0.00	0.00	0	0	0
		RSUD Kapuas	26	12	38	11	42.31	6	50.00	17	50.00	5	19.23	2	16.67	7	36.40	61.54	66.67	36.40	0	0	0
JUMLAH (KAB/KOTA)			142	75	217	92	64.79	50	66.67	142	65.44	21	14.79	15	20.00	36	16.59	79.58	86.67	82	9	5	14
ANGKA KEMATIAN SELAMA PENGOBATAN PER 100.000 PENDUDUK																					5	3	4

Sumber: Bidang P2P Dinkes Kab. Kapuas 2017

Keterangan:

Jumlah pasien adalah seluruh pasien yang ada di wilayah kerja puskesmas tersebut termasuk pasien yang ditemukan di BBKPM/BPKPM/BP4, RS, Lembaga Pemasyarakatan, rumah tahanan, dokter praktek swasta, klinik dll

TABEL 10

PENEMUAN KASUS PNEUMONIA BALITA MENURUT JENIS KELAMIN, KECAMATAN, DAN PUSKESMAS
KABUPATEN KAPUAS
TAHUN 2017

NO	KECAMATAN	PUSKESMAS	JUMLAH BALITA			PNEUMONIA PADA BALITA								
						JUMLAH PERKIRAAN PENDERITA			PENDERITA DITEMUKAN DAN DITANGANI					
									L		P		L + P	
1	2	3	4	5	6	7	8	9	JUMLAH	%	JUMLAH	%	JUMLAH	%
1	Selat	Selat	0	0	879	0	0	40	0	0	0	0	3	7.5
		Melati	0	0	3,188	0	0	149	0	0	0	0	1	0.7
		Pulau Telo	0	0	1,014	0	0	47	0	0	0	0	2	4.3
		Handel Panamas	0	0	500	0	0	23	0	0	0	0	0	0.0
2	Bataguh	Terusan Tengah	0	0	1,163	0	0	54	0	0	0	0	9	16.7
		Pulau Kupang	0	0	2,137	0	0	100	0	0	0	0	1	1.0
3	Kapuas Timur	Anjir Serapat	0	0	2,298	0	0	107	0	0	0	0	36	33.6
4	Kapuas Kuala	Lupak	0	0	1,833	0	0	85	0	0	0	0	1	1.2
5	Tamban Catur	Tamban Catur	0	0	586	0	0	31	0	0	0	0	0	0.0
		Tamban Baru	0	0	848	0	0	39	0	0	0	0	0	0.0
6	Kapuas Hilir	Barimba	0	0	1,276	0	0	63	0	0	0	0	1	1.6
7	Pulau Petak	Sei Tatas	0	0	1,844	0	0	86	0	0	0	0	0	0.0
8	Kapuas Murung	Palingkau	0	0	1,863	0	0	98	0	0	0	0	3	3.1
		Palangkau	0	0	544	0	0	31	0	0	0	0	0	0.0
9	Dadahup	Dadahup	0	0	471	0	0	22	0	0	0	0	0	0.0
		Talekung Punai	0	0	638	0	0	29	0	0	0	0	0	0.0
10	Basarang	Basarang	0	0	1,767	0	0	82	0	0	0	0	1	1.2
11	Kapuas Barat	Mandomai	0	0	1,800	0	0	84	0	0	0	0	0	0.0
12	Mantangai	Mantangai	0	0	1,480	0	0	69	0	0	0	0	1	1.4
		Danau Rawah	0	0	871	0	0	40	0	0	0	0	0	0.0
		Lamunti	0	0	960	0	0	52	0	0	0	0	0	0.0
13	Timpah	Timpah	0	0	936	0	0	43	0	0	0	0	0	0.0
14	Kapuas Tengah	Pujon	0	0	1,394	0	0	64	0	0	0	0	0	0.0
15	Pasak Talawang	Jangkang	0	0	593	0	0	27	0	0	0	0	0	0.0
16	Kapuas Hulu	Sei Hanyo	0	0	741	0	0	34	0	0	0	0	0	0.0
17	Mandau Talawang	Sei Pinang	0	0	527	0	0	24	0	0	0	0	0	0.0
JUMLAH (KAB/KOTA)			0	0	32,151	0	0	1,523	0	0	0	0	59	3.87

Sumber: Bidang P2P Dinkes Kab. Kapuas 2017

Keterangan:

Jumlah kasus adalah seluruh kasus yang ada di wilayah kerja puskesmas tersebut termasuk kasus yang ditemukan di RS

TABEL 11

JUMLAH KASUS HIV, AIDS, DAN SYPHILIS MENURUT JENIS KELAMIN
KABUPATEN KAPUAS
TAHUN 2017

NO	KELOMPOK UMUR	H I V				AIDS				JUMLAH KEMATIAN AKIBAT AIDS			SYPHILIS			
		L	P	L+P	PROPORSI KELOMPOK UMUR	L	P	L+P	PROPORSI KELOMPOK UMUR	L	P	L+P	L	P	L+P	PROPORSI KELOMPOK UMUR
1	2	3	4	5	6	7	8	9	10	11	12	13	14	15	16	17
1	≤ 4 TAHUN	0	0	0	0.00	0	0	0	0.00	0	0	0	0	0	0	0.00
2	5 - 14 TAHUN	0	0	0	0.00	0	0	0	0.00	0	0	0	0	0	0	0.00
3	15 - 19 TAHUN	1	0	1	5.88	0	0	0	0.00	0	0	0	0	0	0	0.00
4	20 - 24 TAHUN	8	1	9	52.94	0	0	0	0.00	0	0	0	0	0	0	0.00
5	25 - 49 TAHUN	3	3	6	35.29	0	0	9	100.00	0	0	9	0	0	0	0.00
6	≥ 50 TAHUN	0	1	1	5.88	0	0	0	0.00	0	0	0	0	0	0	0.00
JUMLAH (KAB/KOTA)		12	5	17		0	0	9		0	0	9	0	0	0	
PROPORSI JENIS KELAMIN		70.59	29.41			0.00	0.00			0.00	0.00		0.00	0.00		

Sumber: Bidang P2P Dinkes Kab. Kapuas 2017

Ket: Jumlah kasus adalah seluruh kasus baru yang ada di wilayah kerja puskesmas tersebut termasuk kasus yang ditemukan di RS

TABEL 12

PERSENTASE DONOR DARAH DISKRINING TERHADAP HIV MENURUT JENIS KELAMIN
KABUPATEN KAPUAS
TAHUN 2017

NO	UNIT TRANSFUSI DARAH	DONOR DARAH														
		JUMLAH PENDONOR			SAMPEL DARAH DIPERIKSA/DISKRINING TERHADAP HIV						POSITIF HIV					
					L		P		L + P		L		P		L + P	
		L	P	L+P	JUMLAH	%	JUMLAH	%	JUMLAH	%	JUMLAH	%	JUMLAH	%	JUMLAH	%
1	2	3	4	5	6	7	8	9	10	11	12	13	14	15	16	17
1	RSUD dr. Soemarno S.	1,527	186	1,713	1,527	100.00	186	100.00	1,713	100.00	0	0.00	0	0.00	0	0.00
JUMLAH		1,527	186	1,713	1,527	100.00	186	100.00	1,713	100.00	0	0.00	0	0.00	0	0.00

Sumber: UTD RSUD dr. Soemarno S, 2016

TABEL 13

KASUS DIARE YANG DITANGANI MENURUT JENIS KELAMIN, KECAMATAN, DAN PUSKESMAS
KABUPATEN KAPUAS
TAHUN 2017

NO	KECAMATAN	PUSKESMAS	JUMLAH PENDUDUK			DIARE								
						JUMLAH TARGET PENEMUAN			DIARE DITANGANI					
									L		P		L + P	
			L	P	L+P	L	P	L+P	JUMLAH	%	JUMLAH	%	JUMLAH	%
1	2	3	4	5	6	7	8	9	10	11	12	13	14	15
1	Selat	Selat	4,689	4,697	9,386	100	101	197	152	151	189	188	341	173
		Melati	17,467	17,284	34,751	374	370	744	206	55	245	66	451	61
		Pulau Telo	5,610	5,393	11,003	120	115	235	111	92	124	107	235	100
		Handel Panamas	2,703	2,690	5,393	58	58	115	82	142	95	165	177	153
2	Bataguh	Terusan Tengah	6,417	6,216	12,633	137	133	270	105	76	156	117	261	97
		Pulau Kupang	11,896	11,372	23,268	255	243	498	166	65	247	101	413	83
3	Kapuas Timur	Anjir Serapat	12,506	12,531	25,037	268	268	536	136	51	114	43	250	47
4	Kapuas Kuala	Lupak	10,105	9,855	19,960	216	211	427	219	101	236	112	455	107
5	Tamban Catur	Tamban Catur	3,206	3,122	6,328	69	67	135	79	115	88	132	167	123
		Tamban Baru	4,686	4,508	9,194	100	96	197	77	77	105	109	182	93
6	Kapuas Hilir	Barimba	7,035	6,833	13,868	151	146	297	236	157	283	194	519	175
7	Pulau Petak	Sei Tatas	10,073	10,004	20,077	216	214	430	140	65	189	88	329	77
8	Kapuas Murung	Palingkau	10,235	10,053	20,288	219	215	434	368	168	411	191	779	179
		Palangkau	3,002	2,867	5,869	64	61	126	107	167	99	161	206	164
9	Dadahup	Dadahup	2,619	2,455	5,074	56	53	109	92	164	94	179	186	171
		Talekung Punai	3,619	3,279	6,898	77	70	148	89	115	88	125	177	120
10	Basarang	Basarang	9,825	9,401	19,226	210	201	411	187	89	172	85	359	87
11	Kapuas Barat	Mandomai	10,081	9,506	19,587	207	203	419	158	76	155	76	313	75
12	Mantangai	Mantangai	8,389	7,711	16,100	180	165	345	251	140	299	181	550	160
		Danau Rawah	4,921	4,529	9,450	105	97	202	59	56	42	43	101	50
		Lamunti	6,383	5,832	12,215	137	125	261	340	249	321	257	661	253
13	Timpah	Timpah	5,248	4,909	10,157	112	105	217	35	31	27	26	62	29
14	Kapuas Tengah	Pujon	7,925	7,234	15,159	170	155	324	231	136	199	129	430	133
15	Pasak Talawang	Jangkang	3,351	3,055	6,406	72	65	137	560	781	618	945	1,178	859
16	Kapuas Hulu	Sei Hanyo	4,247	3,780	8,027	91	81	172	212	233	200	247	412	240
17	Mandau Talawang	Sei Pinang	3,010	2,679	5,689	64	57	122	192	298	172	300	364	299
JUMLAH (KAB/KOTA)			179,248	171,795	351,043	3,827	3,676	7,508	4,590	119.9	4,968	135.1	9,558	127.3
ANGKA KESAKITAN DIARE PER 1.000 PENDUDUK									214					

Sumber: Bidang P2P Dinkes Kab. Kapuas 2017

Ket: Jumlah kasus adalah seluruh kasus yang ada di wilayah kerja puskesmas tersebut termasuk kasus yang ditemukan di RS

TABEL 14

KASUS BARU KUSTA MENURUT JENIS KELAMIN, KECAMATAN, DAN PUSKESMAS
KABUPATEN KAPUAS
TAHUN 2017

NO	KECAMATAN	PUSKESMAS	KASUS BARU								
			Pausi Basiler (PB)/ Kusta kering			Multi Basiler (MB)/ Kusta Basah			PB + MB		
			L	P	L+P	L	P	L+P	L	P	L+P
1	2	3	4	5	6	7	8	9	10	11	12
1	Selat	Selat	0	0	0	0	1	1	0	1	1
		Melati	0	0	0	0	1	1	0	1	1
		Pulau Telo	0	0	0	0	0	0	0	0	0
		Handel Panamas	0	0	0	0	0	0	0	0	0
2	Bataguh	Terusan Tengah	0	0	0	0	0	0	0	0	0
		Pulau Kupang	0	0	0	1	0	1	1	0	1
3	Kapuas Timur	Anjir Serapat	0	0	0	3	2	5	3	2	5
4	Kapuas Kuala	Lupak	0	0	0	0	0	0	0	0	0
5	Tamban Catur	Tamban Catur	0	0	0	1	0	1	1	0	1
		Tamban Baru	0	0	0	0	0	0	0	0	0
6	Kapuas Hilir	Barimba	0	0	0	0	1	1	0	1	1
7	Pulau Petak	Sei Tatas	0	0	0	0	0	0	0	0	0
8	Kapuas Murung	Palingkau	0	0	0	1	0	1	1	0	1
		Palangkau	0	0	0	0	0	0	0	0	0
9	Dadahup	Dadahup	0	0	0	0	0	0	0	0	0
		Talekung Punai	0	0	0	0	0	0	0	0	0
10	Basarang	Basarang	1	1	2	2	1	3	3	2	5
11	Kapuas Barat	Mandomai	0	0	0	0	0	0	0	0	0
12	Mantangai	Mantangai	0	0	0	0	0	0	0	0	0
		Danau Rawah	1	1	2	0	0	0	1	1	2
		Lamunti	0	0	0	0	0	0	0	0	0
13	Timpah	Timpah	0	0	0	0	0	0	0	0	0
14	Kapuas Tengah	Pujon	0	0	0	0	0	0	0	0	0
15	Pasak talawang	Jangkang	0	0	0	0	0	0	0	0	0
16	Kapuas Hulu	Sei Hanyo	0	0	0	0	0	0	0	0	0
17	Mandau Talawang	Sei Pinang	0	0	0	0	0	0	0	0	0
JUMLAH (KAB/KOTA)			2	2	4	8	6	14	10	8	18
PROPORSI JENIS KELAMIN			50.00	50.00		57.14	42.86		55.56	44.44	
ANGKA PENEMUAN KASUS BARU (NCDR/NEW CASE DETECTION RATE) PER 100.000 PENDUDUK									5.5327	4.6216	5.1276

Sumber: Bidang P2P Dinkes Kab. Kapuas 2017

TABEL 15

KASUS BARU KUSTA 0-14 TAHUN DAN CACAT TINGKAT 2 MENURUT JENIS KELAMIN, KECAMATAN, DAN PUSKESMAS
KABUPATEN KAPUAS
TAHUN 2017

NO	KECAMATAN	PUSKESMAS	KASUS BARU				
			PENDERITA KUSTA	PENDERITA KUSTA 0-14 TAHUN		CACAT TINGKAT 2	
				JUMLAH	%	JUMLAH	%
1	2	3	4	5	6	7	8
1	Selat	Selat	1	0	0.00	0	0.00
		Melati	1	0	0.00	0	0.00
		Pulau Telo	0	0	0.00	0	0.00
		Handel Panamas	0	0	0.00	0	0.00
2	Bataguh	Terusan Tengah	0	0	0.00	0	0.00
		Pulau Kupang	1	0	0.00	0	0.00
3	Kapuas Timur	Anjir Serapat	5	0	0.00	0	0.00
4	Kapuas Kuala	Lupak	0	0	0.00	0	0.00
5	Tamban Catur	Tamban Catur	1	0	0.00	0	0.00
		Tamban Baru	0	0	0.00	0	0.00
6	Kapuas Hilir	Barimba	1	0	0.00	0	0.00
7	Pulau Petak	Sei Tatas	0	0	0.00	0	0.00
8	Kapuas Murung	Palingkau	1	0	0.00	0	0.00
		Palangkau	0	0	0.00	0	0.00
9	Dadahup	Dadahup	0	0	0.00	0	0.00
		Talekung Punai	0	0	0.00	0	0.00
10	Basarang	Basarang	5	0	0.00	0	0.00
11	Kapuas Barat	Mandomai	0	0	0.00	0	0.00
12	Mantangai	Mantangai	0	0	0.00	0	0.00
		Danau Rawah	2	1	50.00	0	0.00
		Lamunti	0	0	0.00	0	0.00
13	Timpah	Timpah	0	0	0.00	0	0.00
14	Kapuas Tengah	Pujon	0	0	0.00	0	0.00
15	Pasak talawang	Jangkang	0	0	0.00	0	0.00
16	Kapuas Hulu	Sei Hanyo	0	0	0.00	0	0.00
17	Mandau Talawang	Sei Pinang	0	0	0.00	0	0.00
JUMLAH (KAB/KOTA)			18	1	5.56	0	0.00
ANGKA CACAT TINGKAT 2 PER 100.000 PENDUDUK						0	

Sumber: Bidang P2P Dinkes Kab. Kapuas 2017

TABEL 16

JUMLAH KASUS DAN ANGKA PREVALENSI PENYAKIT KUSTA MENURUT TIPE/JENIS, JENIS KELAMIN, KECAMATAN, DAN PUSKESMAS
KABUPATEN KAPUAS
TAHUN 2017

NO	KECAMATAN	PUSKESMAS	KASUS TERCATAT								
			Pausi Basiler/Kusta kering			Multi Basiler/Kusta Basah			JUMLAH		
			L	P	L+P	L	P	L+P	L	P	L+P
1	2	3	4	5	6	7	8	9	10	11	12
1	Selat	Selat	0	0	0	0	1	1	0	1	1
		Melati	0	0	0	0	1	1	0	1	1
		Pulau Telo	0	0	0	0	0	0	0	0	0
		Handel Panamas	0	0	0	0	0	0	0	0	0
2	Bataguh	Terusan Tengah	0	0	0	0	0	0	0	0	0
		Pulau Kupang	0	0	0	1	0	1	1	0	1
3	Kapuas Timur	Anjir Serapat	0	0	0	3	2	5	3	2	5
4	Kapuas Kuala	Lupak	0	0	0	0	0	0	0	0	0
5	Tamban Catur	Tamban Catur	0	0	0	1	0	1	1	0	1
		Tamban Baru	0	0	0	0	0	0	0	0	0
6	Kapuas Hilir	Barimba	0	0	0	0	1	1	0	1	1
7	Pulau Petak	Sei Tatas	0	0	0	0	0	0	0	0	0
8	Kapuas Murung	Palingkau	0	0	0	1	0	1	1	0	1
		Palangkau	0	0	0	0	0	0	0	0	0
9	Dadahup	Dadahup	0	0	0	0	0	0	0	0	0
		Talekung Punai	0	0	0	0	0	0	0	0	0
10	Basarang	Basarang	1	1	2	2	1	3	3	2	5
11	Kapuas Barat	Mandomai	0	0	0	0	0	0	0	0	0
12	Mantangai	Mantangai	0	0	0	0	0	0	0	0	0
		Danau Rawah	1	1	2	0	0	0	1	1	2
		Lamunti	0	0	0	0	0	0	0	0	0
13	Timpah	Timpah	0	0	0	0	0	0	0	0	0
14	Kapuas Tengah	Pujon	0	0	0	0	0	0	0	0	0
15	Pasak talawang	Jangkang	0	0	0	0	0	0	0	0	0
16	Kapuas Hulu	Sei Hanyo	0	0	0	0	0	0	0	0	0
17	Mandau Talawang	Sei Pinang	0	0	0	0	0	0	0	0	0
JUMLAH (KAB/KOTA)			2	2	4	8	6	14	10	8	18
ANGKA PREVALENSI PER 10.000 PENDUDUK									0.553275	0.462155	0.512758

Sumber: Bidang P2P Dinkes Kab. Kapuas 2017

TABEL 17

PERSENTASE PENDERITA KUSTA SELESAI BEROBAT (RELEASE FROM TREATMENT/RFT) MENURUT JENIS KELAMIN, KECAMATAN, DAN PUSKESMAS
KABUPATEN KAPUAS
TAHUN 2017

NO	KECAMATAN	PUSKESMAS	KUSTA (PB)									KUSTA (MB)									
			PENDERITA PB ^a			RFT PB						PENDERITA MB ^a			RFT MB						
						L		P		L + P					L		P		L + P		
			L	P	L+P	JUMLAH	%	JUMLAH	%	JUMLAH	%	L	P	L+P	JUMLAH	%	JUMLAH	%	JUMLAH	%	
1	2	3																			
1	Selat	Selat	0	0	0	0	0	0	0.0	0	0.0	0	1	1	0	0.0	0	0.0	0	0	
		Melati	0	0	0	0	0	0	0.0	0	0.0	0	1	1	0	0.0	0	0.0	0	0	
		Pulau Telo	0	0	0	0	0	0	0	0.0	0	0.0	0	0	0	0	0.0	0	0.0	0	0
		Handel Panamas	0	0	0	0	0	0	0	0.0	0	0.0	0	0	0	0	0.0	0	0.0	0	0
2	Bataguh	Terusan Tengah	0	0	0	0	0	0	0.0	0	0.0	0	0	0	0	0.0	0	0.0	0	0	
		Pulau Kupang	0	0	0	0	0	0	0	0.0	0	0.0	1	0	1	0	0.0	0	0.0	0	0
3	Kapuas Timur	Anjir Serapat	0	0	0	0	0	0	0.0	0	0.0	3	2	5	0	0.0	0	0.0	0	0	
4	Kapuas Kuala	Lupak	0	0	0	0	0	0	0.0	0	0.0	0	0	0	0	0.0	0	0.0	0	0	
5	Tamban Catur	Tamban Catur	0	0	0	0	0	0	0.0	0	0.0	1	0	1	0	0.0	0	0.0	0	0	
		Tamban Baru	0	0	0	0	0	0	0	0.0	0	0.0	0	0	0	0	0.0	0	0.0	0	0
6	Kapuas Hilir	Barimba	0	0	0	0	0	0	0.0	0	0.0	0	1	1	0	0.0	0	0.0	0	0	
7	Pulau Petak	Sei Tatas	0	0	0	0	0	0	0.0	0	0.0	0	0	0	0	0.0	0	0.0	0	0	
8	Kapuas Murung	Palingkau	0	0	0	0	0	0	0.0	0	0.0	1	0	1	0	0.0	0	0.0	0	0	
		Palangkau	0	0	0	0	0	0	0	0.0	0	0.0	0	0	0	0	0.0	0	0.0	0	0
9	Dadahup	Dadahup	0	0	0	0	0	0	0.0	0	0.0	0	0	0	0	0.0	0	0.0	0	0	
		Talekung Punai	0	0	0	0	0	0	0	0.0	0	0.0	0	0	0	0	0.0	0	0.0	0	0
10	Basarang	Basarang	1	1	2	0	0	0	0.0	0	0.0	2	1	3	0	0.0	0	0.0	0	0	
11	Kapuas Barat	Mandomai	0	0	0	0	0	0	0.0	0	0.0	0	0	0	0	0.0	0	0.0	0	0	
12	Mantangai	Mantangai	0	0	0	0	0	0	0.0	0	0.0	0	0	0	0	0.0	0	0.0	0	0	
		Danau Rawah	1	1	2	0	0	0	0	0.0	0	0.0	0	0	0	0	0.0	0	0.0	0	0
		Lamunti	0	0	0	0	0	0	0.0	0	0.0	0	0	0	0	0.0	0	0.0	0	0	
13	Timpah	Timpah	0	0	0	0	0	0	0.0	0	0.0	0	0	0	0	0.0	0	0.0	0	0	
14	Kapuas Tengah	Pujon	0	0	0	0	0	0	0.0	0	0.0	0	0	0	0	0.0	0	0.0	0	0	
15	Pasak Talawang	Jangkang	0	0	0	0	0	0	0.0	0	0.0	0	0	0	0	0.0	0	0.0	0	0	
16	Kapuas Hulu	Sei Hanyo	0	0	0	0	0	0	0.0	0	0.0	0	0	0	0	0.0	0	0.0	0	0	
17	Mandau Talawang	Sei Pinang	0	0	0	0	0	0	0.0	0	0.0	0	0	0	0	0.0	0	0.0	0	0	
JUMLAH (KAB/KOTA)			2	2	4	0	0.0	0	0.0	0	0.0	8	6	14	0	0	0	0	0	0	

Sumber: Bidang P2P Dinkes Kab. Kapuas 2017

Keterangan : a = Penderita kusta PB/MB merupakan penderita pada kohort yang sama

TABEL 18

JUMLAH KASUS AFP (NON POLIO) MENURUT KECAMATAN DAN PUSKESMAS
KABUPATEN KAPUAS
TAHUN 2017

NO	KECAMATAN	PUSKESMAS	JUMLAH PENDUDUK <15 TAHUN	JUMLAH KASUS AFP (NON POLIO)
1	2	3	4	5
1	Selat	Selat	0	0
		Melati	0	0
		Pulau Telo	0	0
		Handel Panamas	0	0
2	Bataguh	Terusan Tengah	0	0
		Pulau Kupang	0	0
3	Kapuas Timur	Anjir Serapat	0	0
4	Kapuas Kuala	Lupak	0	0
5	Tamban Catur	Tamban Catur	0	0
		Tamban Baru	0	0
6	Kapuas Hilir	Barimba	0	0
7	Pulau Petak	Sei Tatas	0	0
8	Kapuas Murung	Palingkau	0	0
		Palangkau	0	0
9	Dadahup	Dadahup	0	0
		Talekung Punai	0	0
10	Basarang	Basarang	0	0
11	Kapuas Barat	Mandomai	0	0
12	Mantangai	Mantangai	0	2
		Danau Rawah	0	0
		Lamunti	0	0
13	Timpah	Timpah	0	0
14	Kapuas Tengah	Pujon	0	0
15	Pasak Talawang	Jangkang	0	0
16	Kapuas Hulu	Sei Hanyo	0	0
17	Mandau Talawang	Sei Pinang	0	0
JUMLAH (KAB/KOTA)			0	2
AFP RATE (NON POLIO) PER 100.000 PENDUDUK USIA < 15 TAHUN				0.00

Sumber: Bidang P2P Dinkes Kab. Kapuas 2017

Keterangan:

Jumlah kasus adalah seluruh kasus yang ada di wilayah kerja puskesmas tersebut termasuk kasus yang ditemukan di RS

Catatan : Jumlah penduduk < 15 tahun kolom 4 = jumlah penduduk < 15 tahun pada tabel 2, yaitu sebesar:

98,652

TABEL 19

JUMLAH KASUS PENYAKIT YANG DAPAT DICEGAH DENGAN IMUNISASI (PD3I) MENURUT JENIS KELAMIN, KECAMATAN, DAN PUSKESMAS
KABUPATEN KAPUAS
TAHUN 2017

NO	KECAMATAN	PUSKESMAS	JUMLAH KASUS PD3I															
			DIFTERI				PERTUSIS			TETANUS (NON NEONATORUM)				TETANUS NEONATORUM				
			JUMLAH KASUS			MENINGGAL				JUMLAH KASUS			MENINGGAL	JUMLAH KASUS			MENINGGAL	
			L	P	L+P		L	P	L+P	L	P	L+P		L	P	L+P		
1	2	3	4	5	6	7	8	9	10	11	12	13	14	15	16	17	18	
1	Selat	Selat	0	0	0	0	0	0	0	0	0	0	0	0	0	0	0	0
		Melati	0	0	0	0	0	0	0	0	0	0	0	0	0	0	0	0
		Pulau Telo	0	0	0	0	0	0	0	0	0	0	0	0	0	0	0	0
		Handel Panamas	0	0	0	0	0	0	0	0	0	0	0	0	0	0	0	0
2	Bataguh	Terusan Tengah	0	0	0	0	0	0	0	0	0	0	0	0	0	0	0	0
		Pulau Kupang	0	0	0	0	0	0	0	0	0	0	0	0	0	0	0	0
3	Kapuas Timur	Anjir Serapat	0	0	0	0	0	0	0	0	0	0	0	0	0	0	0	0
4	Kapuas Kuala	Lupak	0	0	0	0	0	0	0	0	0	0	0	0	0	0	0	0
5	Tamban Catur	Tamban Catur	0	0	0	0	0	0	0	0	0	0	0	0	0	0	0	0
		Tamban Baru	0	0	0	0	0	0	0	0	0	0	0	0	0	0	0	0
6	Kapuas Hilir	Barimba	0	0	0	0	0	0	0	0	0	0	0	0	0	0	0	0
7	Pulau Petak	Sei Tatas	0	0	0	0	0	0	0	0	0	0	0	0	0	0	0	0
8	Kapuas Murung	Palingkau	0	0	0	0	0	0	0	0	0	0	0	0	0	0	0	0
		Palangkau	0	0	0	0	0	0	0	0	0	0	0	0	0	0	0	0
9	Dadahup	Dadahup	0	0	0	0	0	0	0	0	0	0	0	0	0	0	0	0
		Talekung Punai	0	0	0	0	0	0	0	0	0	0	0	0	0	0	0	0
10	Basarang	Basarang	0	0	0	0	0	0	0	0	0	0	0	0	0	0	0	0
11	Kapuas Barat	Mandomai	0	0	0	0	0	0	0	0	0	0	0	0	0	0	0	0
12	Mantangai	Mantangai	0	0	0	0	0	0	0	0	0	0	0	0	0	0	0	0
		Danau Rawah	0	0	0	0	0	0	0	0	0	0	0	0	0	0	0	0
		Lamunti	0	0	0	0	0	0	0	0	0	0	0	0	0	0	0	0
		Timpah	0	0	0	0	0	0	0	0	0	0	0	0	0	0	0	0
14	Kapuas Tengah	Pujon	0	0	0	0	0	0	0	0	0	0	0	0	0	0	0	0
15	Pasak Talawang	Jangkang	0	0	0	0	0	0	0	0	0	0	0	0	0	0	0	0
16	Kapuas Hulu	Sei Hanyo	0	0	0	0	0	0	0	0	0	0	0	0	0	0	0	0
17	Mandau Talawang	Sei Pinang	0	0	0	0	0	0	0	0	0	0	0	0	0	0	0	0
JUMLAH (KAB/KOTA)			0	0	0	0	0	0	0	0	0	0	0	0	0	0	0	0
CASE FATALITY RATE (%)			0.00				0.00							0.00				

Sumber: Bidang P2P Dinkes Kab. Kapuas 2017

TABEL 20

JUMLAH KASUS PENYAKIT YANG DAPAT DICEGAH DENGAN IMUNISASI (PD3I) MENURUT JENIS KELAMIN, KECAMATAN, DAN PUSKESMAS
KABUPATEN KAPUAS
TAHUN 2017

NO	KECAMATAN	PUSKESMAS	JUMLAH KASUS PD3I									
			CAMPAK				POLIO			HEPATITIS B		
			JUMLAH KASUS			MENINGGAL						
			L	P	L+P		L	P	L+P	L	P	L+P
1	2	3	4	5	6	7	8	9	10	11	12	13
1	Selat	Selat	0	0	0	0	0	0	0	0	0	0
		Melati	0	0	0	0	0	0	0	0	0	0
		Pulau Telo	0	0	0	0	0	0	0	0	0	0
		Handel Panamas	0	0	0	0	0	0	0	0	0	0
2	Bataguh	Terusan Tengah	0	0	0	0	0	0	0	0	0	0
		Pulau Kupang	0	0	0	0	0	0	0	0	0	0
3	Kapuas Timur	Anjir Serapat	0	0	0	0	0	0	0	0	0	0
4	Kapuas Kuala	Lupak	0	0	0	0	0	0	0	0	0	0
5	Tamban Catur	Tamban Catur	0	0	0	0	0	0	0	0	0	0
		Tamban Baru	0	0	0	0	0	0	0	0	0	0
6	Kapuas Hilir	Barimba	0	0	0	0	0	0	0	0	0	0
7	Pulau Petak	Sei Tatas	0	0	0	0	0	0	0	0	0	0
8	Kapuas Murung	Palingkau	0	0	0	0	0	0	0	0	0	0
		Palangkau	0	0	0	0	0	0	0	0	0	0
9	Dadahup	Dadahup	0	0	0	0	0	0	0	0	0	0
		Talekung Punai	0	0	0	0	0	0	0	0	0	0
10	Basarang	Basarang	0	0	0	0	0	0	0	0	0	0
11	Kapuas Barat	Mandomai	0	0	0	0	0	0	0	0	0	0
12	Mantangai	Mantangai	0	0	0	0	0	0	0	0	0	0
		Danau Rawah	0	0	0	0	0	0	0	0	0	0
		Lamunti	0	0	0	0	0	0	0	0	0	0
13	Timpah	Timpah	0	0	0	0	0	0	0	0	0	0
14	Kapuas Tengah	Pujon	0	0	0	0	0	0	0	0	0	0
15	Pasak Talawang	Jangkang	0	0	0	0	0	0	0	0	0	0
16	Kapuas Hulu	Sei Hanyo	0	0	0	0	0	0	0	0	0	0
17	Mandau Talawang	Sei Pinang	0	0	0	0	0	0	0	0	0	0
JUMLAH (KAB/KOTA)			0	0	0	0	0	0	0	0	0	0
CASE FATALITY RATE (%)							0.0					

Sumber: Bidang P2P Dinkes Kab. Kapuas 2017

TABEL 21

JUMLAH KASUS DEMAM BERDARAH DENGUE (DBD) MENURUT JENIS KELAMIN, KECAMATAN, DAN PUSKESMAS
KABUPATEN KAPUAS
TAHUN 2017

NO	KECAMATAN	PUSKESMAS	DEMAM BERDARAH DENGUE (DBD)								
			JUMLAH KASUS			MENINGGAL			CFR (%)		
			L	P	L+P	L	P	L+P	L	P	L+P
1	2	3	4	5	6	7	8	9	10	11	12
1	Selat	Selat	2	2	4	0	0	0	0.0	0.0	0.0
		Melati	11	6	17	0	0	0	0.0	0.0	0.0
		Pulau Telo	0	2	2	0	0	0	0.0	0.0	0.0
		Handel Panamas	1	1	2	0	0	0	0.0	0.0	0.0
2	Bataguh	Terusan Tengah	0	1	1	0	0	0	0.0	0.0	0.0
		Pulau Kupang	1	0	1	0	0	0	0.0	0.0	0.0
3	Kapuas Timur	Anjir Serapat	1	2	3	0	0	0	0.0	0.0	0.0
4	Kapuas Kuala	Lupak	0	0	0	0	0	0	0.0	0.0	0.0
5	Tamban Catur	Tamban Catur	1	0	1	0	0	0	0.0	0.0	0.0
		Tamban Baru	0	0	0	0	0	0	0.0	0.0	0.0
6	Kapuas Hilir	Barimba	3	0	3	0	0	0	0.0	0.0	0.0
7	Pulau Petak	Sei Tatas	1	1	2	0	0	0	0.0	0.0	0.0
8	Kapuas Murung	Palingkau	0	0	0	0	0	0	0.0	0.0	0.0
		Palangkau	0	0	0	0	0	0	0.0	0.0	0.0
9	Dadahup	Dadahup	0	0	0	0	0	0	0.0	0.0	0.0
		Talekung Punai	0	0	0	0	0	0	0.0	0.0	0.0
10	Basarang	Basarang	2	6	8	0	0	0	0.0	0.0	0.0
12	Kapuas Barat	Mandomai	0	0	0	0	0	0	0.0	0.0	0.0
12	Mantangai	Mantangai	0	0	0	0	0	0	0.0	0.0	0.0
		Danau Rawah	0	0	0	0	0	0	0.0	0.0	0.0
		Lamunti	0	0	0	0	0	0	0.0	0.0	0.0
13	Timpah	Timpah	0	1	1	0	0	0	0.0	0.0	0.0
14	Kapuas Tengah	Pujon	0	0	0	0	0	0	0.0	0.0	0.0
15	Pasak Talawang	Jangkang	0	0	0	0	0	0	0.0	0.0	0.0
16	Kapuas Hulu	Sei Hanyo	0	0	0	0	0	0	0.0	0.0	0.0
17	Mandau Talawang	Sei Pinang	0	0	0	0	0	0	0.0	0.0	0.0
JUMLAH (KAB/KOTA)			23	22	45	0	0	0	0.0	0.0	0.0
INCIDENCE RATE PER 100.000 PENDUDUK			12.7	12.7	12.8						

Sumber: Bidang P2P Dinkes Kab. Kapuas 2017

Ket: Jumlah kasus adalah seluruh kasus yang ada di wilayah kerja puskesmas tersebut termasuk kasus yang ditemukan di RS

TABEL 22

KESAKITAN DAN KEMATIAN AKIBAT MALARIA MENURUT JENIS KELAMIN, KECAMATAN, DAN PUSKESMAS
KABUPATEN KAPUAS
TAHUN 2017

NO	KECAMATAN	PUSKESMAS	MALARIA																		
			SUSPEK			SEDIAAN DARAH DIPERIKSA										MENINGGAL			CFR		
						POSITIF															
			L	P	L+P	L	P	L+P	L	%	P	%	L+P	%	L	P	L+P	L	P	L+P	
1	2	3	4	5	6	7	8	9	10	11	12	13	14	15	16	17	18	19	20	21	
1	Selat	Selat	0	0	7	0	0	7		0.00		0.00	1	14.29	0	0	0	0	0	0.00	
Melati		0	0	17	0	0	17		0.00		0.00	7	41.18	0	0	0	0	0	0.00		
Pulau Telo		0	0	112	0	0	112		0.00		0.00	4	3.57	0	0	0	0	0	0.00		
Handel Panamas		0	0	43	0	0	43		0.00		0.00	0	0.00	0	0	0	0	0	0.00		
2	Bataguh	Terusan Tengah	0	0	58	0	0	58		0.00		0.00	0	0.00	0	0	0	0	0	0.00	
Pulau Kupang		0	0	67	0	0	67		0.00		0.00	3	4.48	0	0	0	0	0	0.00		
3	Kapuas Timur	Anjir Serapat	0	0	1	0	0	1		0.00		0.00	0	0.00	0	0	0	0	0	0.00	
4	Kapuas Kuala	Lupak	0	0	1	0	0	1		0.00		0.00	0	0.00	0	0	0	0	0	0.00	
5	Tamban Catur	Tamban Catur	0	0	76	0	0	76		0.00		0.00	14	18.42	1	0	1	0	0	7.142857	
		Tamban Baru	0	0	19	0	0	19		0.00		0.00	7	36.84	2	0	2	0	0	28.57	
6	Kapuas Hilir	Barimba	0	0	2	0	0	2		0.00		0.00	0	0.00	0	0	0	0	0	0.00	
7	Pulau Petak	Sei Tatas	0	0	67	0	0	67		0.00		0.00	11	16.42	0	0	0	0	0	0.00	
8	Kapuas Murung	Palingkau	0	0	6	0	0	6		0.00		0.00	2	33.33	0	0	0	0	0	0.00	
		Palangkau	0	0	0	0	0	0		0.00		0.00	0	0.00	0	0	0	0	0	0.00	
9	Dadahup	Dadahup	0	0	3	0	0	3		0.00		0.00	0	0.00	0	0	0	0	0	0.00	
		Talekung Punai	0	0	4	0	0	4		0.00		0.00	0	0.00	0	0	0	0	0	0.00	
10	Basarang	Basarang	0	0	52	0	0	52		0.00		0.00	0	0.00	0	0	0	0	0	0.00	
11	Kapuas Barat	Mandomai	0	0	20	0	0	20		0.00		0.00	1	5.00	0	0	0	0	0	0.00	
12	Mantangai	Mantangai	0	0	126	0	0	126		0.00		0.00	0	0.00	0	0	0	0	0	0.00	
		Danau Rawah	0	0	326	0	0	326		0.00		0.00	1	0.31	0	0	0	0	0	0.00	
		Lamunti	0	0	137	0	0	137		0.00		0.00	0	0.00	0	0	0	0	0	0.00	
13	Timpah	Timpah	0	0	76	0	0	76		0.00		0.00	11	14.47	0	0	0	0	0	0.00	
14	Kapuas Tengah	Pujon	0	0	346	0	0	346		0.00		0.00	1	0.29	0	0	0	0	0	0.00	
15	Pasak Talawang	Jangkang	0	0	167	0	0	167		0.00		0.00	2	1.20	0	0	0	0	0	0.00	
16	Kapuas Hulu	Sei Hanyo	0	0	58	0	0	58		0.00		0.00	0	0.00	0	0	0	0	0	0.00	
17	Mandau Talawang	Sei Pinang	0	0	20	0	0	20		0.00		0.00	0	0.00	0	0	0	0	0	0.00	
		RSUD Kapuas	0	0	0	0	0	0		0.00		0.00	0	0.00	0	0	0	0	0	0.00	
JUMLAH (KAB/KOTA)			0	0	1,811	0	0	1,811	-	0.00	-	0.00	65	3.59	3	0	3	0	0	4.615385	
JUMLAH PENDUDUK BERISIKO													348,049								
ANGKA KESAKITAN (ANNUAL PARASITE INCIDENCE) PER 1.000 PENDUDUK BERISIKO									0.00		0.00		0.19								

Sumber: Bidang P2P Dinkes Kab. Kapuas 2017

Ket: Jumlah kasus adalah seluruh kasus yang ada di wilayah kerja puskesmas tersebut termasuk kasus yang ditemukan di RS

TABEL 23

PENDERITA FILARIASIS DITANGANI MENURUT JENIS KELAMIN, KECAMATAN, DAN PUSKESMAS
KABUPATEN KAPUAS
TAHUN 2017

NO	KECAMATAN	PUSKESMAS	PENDERITA FILARIASIS					
			KASUS BARU DITEMUKAN			JUMLAH SELURUH KASUS		
			L	P	L+P	L	P	L+P
1	2	3	4	5	6	7	8	9
1	Selat	Selat	0	0	0	0	0	0
		Melati	0	0	0	0	0	0
		Pulau Telo	0	0	0	0	0	0
		Handel Panamas	0	0	0	0	0	0
2	Bataguh	Terusan Tengah	0	0	0	0	0	0
		Pulau Kupang	0	0	0	0	0	0
3	Kapuas Timur	Anjir Serapat	0	0	0	0	0	0
4	Kapuas Kuala	Lupak	0	0	0	0	0	0
5	Tamban Catur	Tamban Catur	0	0	0	0	0	0
		Tamban Baru	0	0	0	0	0	0
6	Kapuas Hilir	Barimba	0	0	0	0	0	0
7	Pulau Petak	Sei Tatas	0	0	0	0	0	0
8	Kapuas Murung	Palingkau	0	0	0	0	0	0
		Palangkau	0	0	0	0	0	0
9	Dadahup	Dadahup	0	0	0	0	0	0
		Talekung Punai	0	0	0	0	0	0
10	Basarang	Basarang	0	0	0	0	0	0
11	Kapuas Barat	Mandomai	0	0	0	0	0	0
12	Mantangai	Mantangai	0	0	0	0	0	0
		Danau Rawah	0	0	0	0	0	0
		Lamunti	0	0	0	0	0	0
13	Timpah	Timpah	0	0	0	0	0	0
14	Kapuas Tengah	Pujon	0	0	0	0	0	0
15	Pasak Talawang	Jangkang	0	0	0	0	0	0
16	Kapuas Hulu	Sei Hanyo	0	0	0	0	0	0
17	Mandau Talawang	Sei Pinang	0	0	0	0	0	0
JUMLAH (KAB/KOTA)			0	0	0	0	0	0
ANGKA KESAKITAN PER 100.000 PENDUDUK (KAB/KOTA)						0	0	0

Sumber: Bidang P2P Dinkes Kab. Kapuas 2017

Ket: Jumlah kasus adalah seluruh kasus yang ada di wilayah kerja puskesmas tersebut termasuk kasus yang ditemukan di RS

TABEL 24

PENGUKURAN TEKANAN DARAH PENDUDUK ≥ 18 TAHUN MENURUT JENIS KELAMIN, KECAMATAN, DAN PUSKESMAS
KABUPATEN KAPUAS
TAHUN 2017

NO	KECAMATAN	PUSKESMAS	JUMLAH PENDUDUK ≥ 18 TAHUN			DILAKUKAN PENGUKURAN TEKANAN DARAH						HIPERTENSI/TEKANAN DARAH TINGGI					
						LAKI-LAKI		PEREMPUAN		LAKI-LAKI + PEREMPUAN		LAKI-LAKI		PEREMPUAN		LAKI-LAKI + PEREMPUAN	
			LAKI-LAKI	PEREMPUAN	LAKI-LAKI + PEREMPUAN	JUMLAH	%	JUMLAH	%	JUMLAH	%	JUMLAH	%	JUMLAH	%	JUMLAH	%
1	2	3	4	5	6	7	8	9	10	11	12	13	14	15	16	17	18
1	Selat	Selat	0	0	0	0	0.00	0	0.00	0	0.00	0	0	0	0	0	0
		Melati	124	166	290	124	100.00	166	100.00	290	100.00	0	0	0	0	80	27.586207
		Pulau Telo	0	0	0	0	0.00	0	0.00	0	0.00	0	0	0	0	0	0
		Handel Panamas	0	0	0	0	0.00	0	0.00	0	0.00	0	0	0	0	0	0
2	Bataguh	Terusan Tengah	0	0	0	0	0.00	0	0.00	0	0.00	0	0	0	0	0	0
		Pulau Kupang	0	0	0	0	0.00	0	0.00	0	0.00	0	0	0	0	0	0
3	Kapuas Timur	Anjir Serapat	0	0	0	0	0.00	0	0.00	0	0.00	0	0	0	0	0	0
4	Kapuas Kuala	Lupak	0	0	0	0	0.00	0	0.00	0	0.00	0	0	0	0	0	0
5	Tamban Catur	Tamban Catur	0	0	0	0	0.00	0	0.00	0	0.00	0	0	0	0	0	0
		Tamban Baru	0	0	0	0	0.00	0	0.00	0	0.00	0	0	0	0	0	0
6	Kapuas Hilir	Barimba	0	0	0	0	0.00	0	0.00	0	0.00	0	0	0	0	0	0
7	Pulau Petak	Sei Tatas	0	0	0	0	0.00	0	0.00	0	0.00	0	0	0	0	0	0
8	Kapuas Murung	Palingkau	0	0	0	0	0.00	0	0.00	0	0.00	0	0	0	0	0	0
		Palangkau	0	0	0	0	0.00	0	0.00	0	0.00	0	0	0	0	0	0
9	Dadahup	Dadahup	0	0	0	0	0.00	0	0.00	0	0.00	0	0	0	0	0	0
		Talekung Punai	0	0	0	0	0.00	0	0.00	0	0.00	0	0	0	0	0	0
10	Basarang	Basarang	0	0	0	0	0.00	0	0.00	0	0.00	0	0	0	0	0	0
11	Kapuas Barat	Mandomai	26	53	79	26	100.00	53	100.00	79	100.00	0	0	0	0	79	100
12	Mantangai	Mantangai	18	35	53	18	100.00	35	100.00	53	100.00	0	0	0	0	50	94.339623
		Danau Rawah	0	0	0	0	0.00	0	0.00	0	0.00	0	0	0	0	0	0
		Lamunti	0	0	0	0	0.00	0	0.00	0	0.00	0	0	0	0	0	0
13	Timpah	Timpah	0	0	0	0	0.00	0	0.00	0	0.00	0	0	0	0	0	0
14	Kapuas Tengah	Pujon	0	0	0	0	0.00	0	0.00	0	0.00	0	0	0	0	0	0
15	Pasak Talawang	Jangkang	0	0	0	0	0.00	0	0.00	0	0.00	0	0	0	0	0	0
16	Kapuas Hulu	Sei Hanyo	32	53	85	32	100.00	53	100.00	85	100.00	0	0	0	0	0	0
17	Mandau Talawang	Sei Pinang	0	0	0	0	0.00	0	0.00	0	0.00	0	0	0	0	0	0
JUMLAH (KAB/KOTA)			200	307	507	200	100.00	307	100.00	507	100.00	0	0	0	0	209	41.2

Sumber: Bidang P2P Dinkes Kab. Kapuas 2017

TABEL 25

PEMERIKSAAN OBESITAS MENURUT JENIS KELAMIN, KECAMATAN, DAN PUSKESMAS
KABUPATEN KAPUAS
TAHUN 2017

NO	KECAMATAN	PUSKESMAS	JUMLAH PENGUNJUNG PUSKESMAS DAN JARINGANNYA BERUSIA ≥ 15 TAHUN			DILAKUKAN PEMERIKSAAN OBESITAS						OBESITAS					
						LAKI-LAKI		PEREMPUAN		LAKI-LAKI + PEREMPUAN		LAKI-LAKI		PEREMPUAN		LAKI-LAKI + PEREMPUAN	
			LAKI-LAKI	PEREMPUAN	LAKI-LAKI + PEREMPUAN	JUMLAH	%	JUMLAH	%	JUMLAH	%	JUMLAH	%	JUMLAH	%	JUMLAH	%
1	2	3	4	5	6	7	8	9	10	11	12	13	14	15	16	17	18
1	Selat	Selat	0	0	0	0	0.00	0	0.00	0	0.00	0	0	0	0	0	0
		Melati	0	0	0	0	0.00	0	0.00	361	0.00	0	0	0	0	190	0
		Pulau Telo	0	0	0	0	0.00	0	0.00	0	0.00	0	0	0	0	0	0
		Handel Panamas	0	0	0	0	0.00	0	0.00	59	0.00	0	0	0	0	24	40.6779661
2	Bataguh	Terusan Tengah	0	0	0	0	0.00	0	0.00	0	0.00	0	0	0	0	0	0
		Pulau Kupang	0	0	0	0	0.00	0	0.00	86	0.00	0	0	0	0	37	43.0232558
3	Kapuas Timur	Anjir Serapat	0	0	0	0	0.00	0	0.00	0	0.00	0	0	0	0	0	0
4	Kapuas Kuala	Lupak	0	0	0	0	0.00	0	0.00	0	0.00	0	0	0	0	0	0
5	Tamban Catur	Tamban Catur	0	0	0	0	0.00	0	0.00	0	0.00	0	0	0	0	0	0
		Tamban Baru	0	0	0	0	0.00	0	0.00	0	0.00	0	0	0	0	0	0
6	Kapuas Hilir	Barimba	0	0	0	0	0.00	0	0.00	1	0.00	0	0	0	0	0	0
7	Pulau Petak	Sei Tatas	0	0	0	0	0.00	0	0.00	1	0.00	0	0	0	0	1	100
8	Kapuas Murung	Palingkau	0	0	0	0	0.00	0	0.00	0	0.00	0	0	0	0	0	0
		Palangkau	0	0	0	0	0.00	0	0.00	0	0.00	0	0	0	0	0	0
9	Dadahup	Dadahup	0	0	0	0	0.00	0	0.00	17	0.00	0	0	0	0	9	52.9411765
		Talekung Punai	0	0	0	0	0.00	0	0.00	0	0.00	0	0	0	0	0	0
10	Basarang	Basarang	0	0	0	0	0.00	0	0.00	1	0.00	0	0	0	0	1	100
11	Kapuas Barat	Mandomai	0	0	0	0	0.00	0	0.00	0	0.00	0	0	0	0	0	0
12	Mantangai	Mantangai	0	0	0	0	0.00	0	0.00	93	0.00	0	0	0	0	37	39.7849462
		Danau Rawah	0	0	0	0	0.00	0	0.00	0	0.00	0	0	0	0	0	0
		Lamunti	0	0	0	0	0.00	0	0.00	0	0.00	0	0	0	0	0	0
13	Timpah	Timpah	0	0	0	0	0.00	0	0.00	0	0.00	0	0	0	0	0	0
14	Kapuas Tengah	Pujon	0	0	0	0	0.00	0	0.00	0	0.00	0	0	0	0	0	0
15	Pasak Talawang	Jangkang	0	0	0	0	0.00	0	0.00	0	0.00	0	0	0	0	0	0
16	Kapuas Hulu	Sei Hanyo	0	0	0	0	0.00	0	0.00	0	0.00	0	0	0	0	0	0
17	Mandau Talawang	Sei Pinang	0	0	0	0	0.00	0	0.00	0	0.00	0	0	0	0	0	0
JUMLAH (KAB/KOTA)			0	0	0	0	0.00	0	0.00	619	0.00	0	0.00	0	0.00	299	48.3

Sumber: Bidang P2P Dinkes Kab. Kapuas 2017

TABEL 26

CAKUPAN DETEKSI DINI KANKER LEHER RAHIM DENGAN METODE IVA DAN KANKER PAYUDARA DENGAN PEMERIKSAAN KLINIS (CBE)
MENURUT KECAMATAN DAN PUSKESMAS
KABUPATEN KAPUAS
TAHUN 2017

NO	KECAMATAN	PUSKESMAS	PEREMPUAN USIA 30-50 TAHUN	PEMERIKSAAN LEHER RAHIM DAN PAYUDARA		IVA POSITIF		TUMOR/BENJOLAN	
				JUMLAH	%	JUMLAH	%	JUMLAH	%
1	2	3	4	5	6	7	8	9	10
1	Selat	Selat	1334	336	25.19	10	2.98	0	0.00
		Melati	4938	393	7.96	9	2.29	2	0.51
		Pulau Telo	1564	27	1.73	0	0.00	0	0.00
		Handel Panamas	766	98	12.79	1	1.02	0	0.00
2	Bataguh	Terusan Tengah	1795	9	0.50	1	11.11	1	11.11
		Pulau Kupang	3306	243	7.35	0	0.00	2	0.82
3	Kapuas Timur	Anjir Serapat	3558	120	3.37	1	0.83	0	0.00
4	Kapuas Kuala	Lupak	2836	45	1.59	0	0.00	0	0.00
5	Tamban Catur	Tamban Catur	899	260	28.92	2	0.77	0	0.00
		Tamban Baru	1306	70	5.36	0	0.00	1	1.43
6	Kapuas Hilir	Barimba	1971	9	0.46	0	0.00	0	0.00
7	Pulau Petak	Sei Tatas	2853	300	10.52	11	3.67	0	0.00
8	Kapuas Murung	Palingkau	2883	269	9.33	0	0.00	0	0.00
		Palangkau	834	23	2.76	0	0.00	0	0.00
9	Dadahup	Dadahup	721	36	4.99	2	5.56	0	0.00
		Talekung Punai	980	23	2.35	5	21.74	0	0.00
10	Basarang	Basarang	2738	131	4.78	0	0.00	0	0.00
11	Kapuas Barat	Mandomai	2783	79	2.84	4	5.06	2	2.53
12	Mantangai	Mantangai	2288	44	1.92	3	6.82	0	0.00
		Danau Rawah	1343	54	4.02	6	11.11	1	1.85
		Lamunti	1736	223	12.85	2	0.90	0	0.00
13	Timpah	Timpah	1443	60	4.16	9	15.00	0	0.00
14	Kapuas Tengah	Pujon	2154	93	4.32	3	3.23	0	0.00
15	Pasak Talawang	Jangkang	910	10	1.10	0	0.00	0	0.00
16	Kapuas Hulu	Sei Hanyo	1141	18	1.58	0	0.00	0	0.00
17	Mandau Talawang	Sei Pinang	808	0	-	0	-	0	-
JUMLAH (KAB/KOTA)			48546	2,973	6	69	2.32	9	0.30

Sumber: Bidang P2P Dinkes Kab. Kapuas 2017

Ket: IVA: Inspeksi Visual dengan Asam asetat

CBE: *Clinical Breast Examination*

TABEL 27

JUMLAH PENDERITA DAN KEMATIAN PADA KLB MENURUT JENIS KEJADIAN LUAR BIASA (KLB)
KABUPATEN KAPUAS
TAHUN 2017

NO	JENIS KEJADIAN LUAR BIASA	YANG TERSERANG		WAKTU KEJADIAN (TANGGAL)			JUMLAH PENDERITA			KELOMPOK UMUR PENDERITA														JUMLAH KEMATIAN			JUMLAH PENDUDUK TERANCAM			ATTACK RATE (%)			CFR (%)		
		JUMLAH KEC	JUMLAH DESA/KEL				L	P	L+P	0-7 HARI	8-28 HARI	1-11 BLN	1-4 THN	5-9 THN	10-14 THN	15-19 THN	20-44 THN	45-54 THN	55-59 THN	60-69 THN	70+ THN	L	P	L+P	L	P	L+P	L	P	L+P	L	P	L+P		
1	2	3	4	5	6	7	8	9	10	11	12	13	14	15	16	17	18	19	20	21	22	23	24	25	26	27	28	29	30	31	32	33	34		
	1 Keracunan Pangan	1	1	3/5/2017	3/5/2017	8/5/2017	57	80	137	0	0	0	22	0	53	0	43	0	16	3	0	0	0	0	1,360	1220	2,580	4.19	6.56	5.31	0	0	0.00		
	2 Diare	1	3	14/09/2017	14/09/2017	30/10/2017	0	0	169	0	0	0	0	0	0	0	0	0	0	0	0	2	1	3	0	0	2,857	0	0	5.92	0	0	1.78		

Sumber: Bidang P2P Dinkes Kab. Kapuas 2017

TABEL 28

KEJADIAN LUAR BIASA (KLB) DI DESA/KELURAHAN YANG DITANGANI < 24 JAM
KABUPATEN KAPUAS
TAHUN 2017

NO	KECAMATAN	PUSKESMAS	KLB DI DESA/KELURAHAN		
			JUMLAH	DITANGANI <24 JAM	%
1	2	3	4	5	6
1	Selat	Selat	0	0	0.0
		Melati	0	0	0.0
		Pulau Telo	0	0	0.0
		Handel Panamas	0	0	0.0
2	Bataguh	Terusan Tengah	0	0	0.0
		Pulau Kupang	0	0	0.0
3	Kapuas Timur	Anjir Serapat	0	0	0.0
4	Kapuas Kuala	Lupak	0	0	0.0
5	Tamban Catur	Tamban Catur	0	0	0.0
		Tamban Baru	0	0	0.0
6	Kapuas Hilir	Barimba	0	0	0.0
7	Pulau Petak	Sei Tatas	0	0	0.0
8	Kapuas Murung	Palingkau	1	1	100.0
		Palangkau	0	0	0.0
9	Dadahup	Dadahup	0	0	0.0
		Talekung Punai	0	0	0.0
10	Basarang	Basarang	0	0	0.0
11	Kapuas Barat	Mandomai	0	0	0.0
12	Mantangai	Mantangai	1	1	100
		Danau Rawah	1	1	100
		Lamunti	1	1	100
13	Timpah	Timpah	0	0	0.0
14	Kapuas Tengah	Pujon	0	0	0.0
15	Pasak Talawang	Jangkang	0	0	0.0
16	Kapuas Hulu	Sei Hanyo	0	0	0.0
17	Mandau Talawang	Sei Pinang	0	0	0.0
JUMLAH (KAB/KOTA)			4	4	100

Sumber: Bidang P2P Dinkes Kab. Kapuas 2017

TABEL 29

CAKUPAN KUNJUNGAN IBU HAMIL, PERSALINAN DITOLONG TENAGA KESEHATAN, DAN PELAYANAN KESEHATAN IBU NIFAS
MENURUT KECAMATAN DAN PUSKESMAS
KABUPATEN KAPUAS
TAHUN 2017

NO	KECAMATAN	PUSKESMAS	IBU HAMIL				IBU BERSALIN/NIFAS							
			JUMLAH	K1		K4		JUMLAH	PERSALINAN DITOLONG NAKES		MENDAPAT YANKES NIFAS		IBU NIFAS MENDAPAT VIT A	
				JUMLAH	%	JUMLAH	%		JUMLAH	%	JUMLAH	%	JUMLAH	%
1	2	3	4	5	6	7	8	9	10	11	12	13	14	15
1	Selat	Selat	203	201	99.0	200	98.5	190	190	100.0	188	98.9	190	100.0
		Melati	744	709	95.3	693	93.1	707	515	72.8	164	23.2	515	72.8
		Pulau Telo	236	232	98.3	220	93.2	223	205	91.9	198	88.8	205	91.9
		Handel Panamas	117	95	81.2	89	76.1	109	84	77.1	84	77.1	84	77.1
2	Bataguh	Terusan Tengah	271	225	83.0	190	70.1	257	185	72.0	147	57.2	185	72.0
		Pulau Kupang	498	406	81.5	368	73.9	474	326	68.8	307	64.8	326	68.8
3	Kapuas Timur	Anjir Serapat	536	518	96.6	458	85.4	510	398	78.0	398	78.0	398	78.0
4	Kapuas Kuala	Lupak	428	346	80.8	310	72.4	407	309	75.9	172	42.3	297	73.0
5	Tamban Catur	Tamban Catur	137	135	98.5	123	89.8	128	120	93.8	117	91.4	117	91.4
		Tamban Baru	198	182	91.9	173	87.4	187	170	90.9	70	37.4	174	93.0
6	Kapuas Hilir	Barimba	297	315	106.1	307	103.4	282	289	102.5	274	97.2	292	103.5
7	Pulau Petak	Sei Tatas	430	416	96.7	345	80.2	409	346	84.6	342	83.6	346	84.6
8	Kapuas Murung	Palingkau	435	497	114.3	474	109.0	413	460	111.4	460	111.4	398	96.4
		Palangkau	127	130	102.4	120	94.5	119	115	96.6	104	87.4	115	96.6
9	Dadahup	Dadahup	110	92	83.6	85	77.3	103	86	83.5	82	79.6	86	83.5
		Talekung Punai	149	125	83.9	120	80.5	140	115	82.1	102	72.9	52	37.1
10	Basarang	Basarang	412	415	100.7	392	95.1	391	394	100.8	394	100.8	404	103.3
11	Kapuas Barat	Mandomai	420	399	95.0	374	89.0	399	363	91.0	118	29.6	376	94.2
12	Mantangai	Mantangai	345	342	99.1	335	97.1	327	328	100.3	323	98.8	328	100.3
		Danau Rawah	204	237	116.2	172	84.3	192	206	107.3	128	66.7	205	106.8
		Lamunti	224	263	117.4	239	106.7	212	210	99.1	42	19.8	210	99.1
13	Timpah	Timpah	219	185	84.5	176	80.4	206	176	85.4	59	28.6	176	85.4
14	Kapuas Tengah	Pujon	325	468	144.0	350	107.7	308	255	82.8	72	23.4	255	82.8
15	Pasak Talawang	Jangkang	139	169	121.6	169	121.6	130	148	113.8	81	62.3	148	113.8
16	Kapuas Hulu	Sei Hanyo	174	133	76.4	120	69.0	163	125	76.7	25	15.3	125	76.7
17	Mandau Talawang	Sei Pinang	124	115	92.7	108	87.1	115	104	90.4	25	21.7	110	95.7
JUMLAH (KAB/KOTA)			7,502	7,350	98.0	6,710	89.4	7,101	6,222	87.6	4,476	63.0	6,117	86.1

Sumber: Bidang Kesmas Dinkes Kab. Kapuas 2017

TABEL 30

PERSENTASE CAKUPAN IMUNISASI TT PADA IBU HAMIL MENURUT KECAMATAN DAN PUSKESMAS
KABUPATEN KAPUAS
TAHUN 2017

NO	KECAMATAN	PUSKESMAS	JUMLAH IBU HAMIL	IMUNISASI TETANUS TOKSOID PADA IBU HAMIL											
				TT-1		TT-2		TT-3		TT-4		TT-5		TT2+	
				JUMLAH	%	JUMLAH	%	JUMLAH	%	JUMLAH	%	JUMLAH	%	JUMLAH	%
1	2	3	4	5	6	7	8	9	10	11	12	13	14	15	16
1	Selat	Selat	203	14	6.9	24	11.8	44	21.7	61	30.0	57	28.1	186	91.6
		Melati	744	126	16.9	78	10.5	26	3.5	50	6.7	62	8.3	216	29.0
		Pulau Telo	236	2	0.8	5	2.1	12	5.1	24	10.2	66	28.0	107	45.3
		Handel Panamas	117	1	0.9	0	-	4	3.4	8	6.8	63	53.8	90	76.9
2	Bataguh	Terusan Tengah	271	67	24.7	53	19.6	45	16.6	32	11.8	7	2.6	137	50.6
		Pulau Kupang	498	54	10.8	89	17.9	146	29.3	70	14.1	55	11.0	360	72.3
3	Kapuas Timur	Anjir Serapat	536	518	96.6	458	85.4	285	53.2	171	31.9	83	15.5	997	186.0
4	Kapuas Kuala	Lupak	428	186	43.5	173	40.4	55	12.9	16	3.7	8	1.9	252	58.9
5	Tamban Catur	Tamban Catur	137	3	2.2	9	6.6	12	8.8	24	17.5	58	42.3	103	75.2
		Tamban Baru	198	8	4.0	29	14.6	25	12.6	12	6.1	6	3.0	72	36.4
6	Kapuas Hilir	Barimba	297	60	20.2	79	26.6	60	20.2	35	11.8	44	14.8	218	73.4
7	Pulau Petak	Sei Tatas	430	148	34.4	151	35.1	89	20.7	35	8.1	24	5.6	299	69.5
8	Kapuas Murung	Palingkau	435	382	87.8	188	43.2	72	16.6	74	17.0	74	17.0	408	93.8
		Palangkau	127	3	2.4	8	6.3	3	2.4	1	0.8	0	-	12	9.4
9	Dadahup	Dadahup	110	19	17.3	38	34.5	24	21.8	10	9.1	2	1.8	74	67.3
		Talekung Punai	149	3	2.0	26	17.4	33	22.1	13	8.7	7	4.7	72	48.3
10	Basarang	Basarang	412	113	27.4	190	46.1	129	31.3	72	17.5	30	7.3	421	102.2
11	Kapuas Barat	Mandomai	420	218	51.9	119	28.3	43	10.2	10	2.4	7	1.7	179	42.6
12	Mantangai	Mantangai	345	338	98.0	121	35.1	72	20.9	54	15.7	30	8.7	277	80.3
		Danau Rawah	204	8	3.9	9	4.4	10	4.9	1	0.5	2	1.0	22	10.8
		Lamunti	224	25	11.2	46	20.5	33	14.7	18	8.0	0	-	97	43.3
13	Timpah	Timpah	219	18	8.2	12	5.5	0	-	0	-	0	-	12	5.5
14	Kapuas Tengah	Pujon	325	172	52.9	160	49.2	29	8.9	6	1.8	5	1.5	201	61.8
15	Pasak Talawang	Jangkang	139	11	7.9	5	3.6	1	0.7	0	-	0	-	6	4.3
16	Kapuas Hulu	Sei Hanyo	174	66	37.9	58	33.3	0	-	0	-	0	-	58	33.3
17	Mandau Talawang	Sei Pinang	124	10	8.1	39	31.5	35	28.2	23	18.5	0	-	97	78.2
JUMLAH (KAB/KOTA)			7,502	2,573	34.3	2,167	28.9	1,287	17.2	820	10.9	690	9.2	4,964	66.2

Sumber: Bidang Kesmas Dinkes Kab. Kapuas 2017

TABEL 31

PERSENTASE CAKUPAN IMUNISASI TT PADA WANITA USIA SUBUR MENURUT KECAMATAN DAN PUSKESMAS
KABUPATEN KAPUAS
TAHUN 2017

NO	KECAMATAN	PUSKESMAS	JUMLAH WUS (15-39 TAHUN)	IMUNISASI TETANUS TOKSOID PADA WUS									
				TT-1		TT-2		TT-3		TT-4		TT-5	
				JUMLAH	%	JUMLAH	%	JUMLAH	%	JUMLAH	%	JUMLAH	%
1	2	3	4	5	6	7	8	9	10	11	12	13	14
1	Selat	Selat	1,958	73	3.7	53	2.7	76	3.9	62	3.2	55	2.8
		Melati	7,209	168	2.3	135	1.9	43	0.6	81	1.1	19	0.3
		Pulau Telo	2,293	2	0.1	9	0.4	29	1.3	21	0.9	36	1.6
		Handel Panamas	1,132	1	0.1	0	-	5	0.4	17	1.5	67	5.9
2	Bataguh	Terusan Tengah	2,629	9	0.3	1	0.0	0	-	4	0.2	0	-
		Pulau Kupang	4,831	53	1.1	83	1.7	103	2.1	90	1.9	51	1.1
3	Kapuas Timur	Anjir Serapat	5,197	0	-	0	-	0	-	0	-	0	-
4	Kapuas Kuala	Lupak	4,146	182	4.4	141	3.4	40	1.0	9	0.2	6	0.1
5	Tamban Catur	Tamban Catur	1,325	6	0.5	12	0.9	13	1.0	6	0.5	23	1.7
		Tamban Baru	1,918	38	2.0	32	1.7	26	1.4	8	0.4	4	0.2
6	Kapuas Hilir	Barimba	2,885	79	2.7	99	3.4	139	4.8	74	2.6	92	3.2
7	Pulau Petak	Sei Tatas	4,171	123	2.9	106	2.5	63	1.5	29	0.7	9	0.2
8	Kapuas Murung	Palingkau	4,214	201	4.8	135	3.2	87	2.1	62	1.5	65	1.5
		Palangkau	1,230	8	0.7	9	0.7	3	0.2	2	0.2	0	-
9	Dadahup	Dadahup	1,065	80	7.5	61	5.7	0	-	0	-	0	-
		Talekung Punai	1,443	9	0.6	23	1.6	2	0.1	0	-	0	-
10	Basarang	Basarang	3,994	156	3.9	176	4.4	131	3.3	62	1.6	29	0.7
11	Kapuas Barat	Mandomai	4,069	23	0.6	15	0.4	4	0.1	2	0.0	1	0.0
12	Mantangai	Mantangai	3,347	42	1.3	19	0.6	27	0.8	24	0.7	4	0.1
		Danau Rawah	1,971	0	-	5	0.3	5	0.3	5	0.3	5	0.3
		Lamunti	2,171	38	1.8	40	1.8	17	0.8	7	0.3	9	0.4
13	Timpah	Timpah	2,117	12	0.6	12	0.6	12	0.6	12	0.6	10	0.5
14	Kapuas Tengah	Pujon	3,152	142	4.5	105	3.3	4	0.1	5	0.2	1	0.0
15	Pasak Talawang	Jangkang	1,340	69	5.1	69	5.1	0	-	0	-	0	-
16	Kapuas Hulu	Sei Hanyo	1677	32	1.9	32	1.9	32	1.9	32	1.9	30	1.8
17	Mandau Talawang	Sei Pinang	1193	0	-	0	-	21	1.8	7	0.6	0	-
JUMLAH (KAB/KOTA)			72,677	1,546	2.1	1,372	1.9	882	1.2	621	0.9	516	0.7

Sumber: Bidang Kesmas Dinkes Kab. Kapuas 2017

TABEL 32

JUMLAH IBU HAMIL YANG MENDAPATKAN TABLET FE1 DAN FE3 MENURUT KECAMATAN DAN PUSKESMAS
KABUPATEN KAPUAS
TAHUN 2017

NO	KECAMATAN	PUSKESMAS	JUMLAH IBU HAMIL	FE1 (30 TABLET)		FE3 (90 TABLET)	
				JUMLAH	%	JUMLAH	%
1	2	3	4	5	6	7	8
1	Selat	Selat	203	201	99.0	200	98.5
		Melati	744	709	95.3	693	93.1
		Pulau Telo	236	229	97.0	219	92.8
		Handel Panamas	117	95	81.2	89	76.1
2	Bataguh	Terusan Tengah	271	107	39.5	112	41.3
		Pulau Kupang	498	263	52.8	286	57.4
3	Kapuas Timur	Anjir Serapat	536	518	96.6	458	85.4
4	Kapuas Kuala	Lupak	428	346	80.8	263	61.4
5	Tamban Catur	Tamban Catur	137	80	58.4	55	40.1
		Tamban Baru	198	182	91.9	173	87.4
6	Kapuas Hilir	Barimba	297	312	105.1	301	101.3
7	Pulau Petak	Sei Tatas	430	405	94.2	286	66.5
8	Kapuas Murung	Palingkau	435	497	114.3	474	109.0
		Palangkau	127	52	40.9	120	94.5
9	Dadahup	Dadahup	110	40	36.4	31	28.2
		Talekung Punai	149	83	55.7	45	30.2
10	Basarang	Basarang	412	351	85.2	450	109.2
11	Kapuas Barat	Mandomai	420	375	89.3	374	89.0
12	Mantangai	Mantangai	345	332	96.2	335	97.1
		Danau Rawah	204	2	1.0	-	0.0
		Lamunti	224	250	111.6	181	80.8
13	Timpah	Timpah	219	180	82.2	169	77.2
14	Kapuas Tengah	Pujon	325	333	102.5	286	88.0
15	Pasak Talawang	Jangkang	139	169	121.6	159	114.4
16	Kapuas Hulu	Sei Hanyo	174	133	76.4	106	60.9
17	Mandau Talawang	Sei Pinang	124	90	72.6	87	70.2
JUMLAH (KAB/KOTA)			7502	6,334	84.4	5,952	79.3

Sumber: Bidang Kesmas Dinkes Kab. Kapuas 2017

TABEL 33

JUMLAH DAN PERSENTASE PENANGANAN KOMPLIKASI KEBIDANAN DAN KOMPLIKASI NEONATAL
MENURUT JENIS KELAMIN, KECAMATAN, DAN PUSKESMAS
KABUPATEN KAPUAS
TAHUN 2017

NO	KECAMATAN	PUSKESMAS	JUMLAH IBU HAMIL	PERKIRAAN BUMIL DENGAN KOMPLIKASI KEBIDANAN	PENANGANAN KOMPLIKASI KEBIDANAN		JUMLAH LAHIR HIDUP			PERKIRAAN NEONATAL KOMPLIKASI			PENANGANAN KOMPLIKASI NEONATAL					
													L		P		L + P	
					Σ	%	L	P	L + P	L	P	L + P	Σ	%	Σ	%	Σ	%
1	2	3	4	5	6	7	8	9	10	11	12	13	14	15	16	17	18	19
1	Selat	Selat	203	41	8	19.6708	0	0	184	0	0	28	0	0.0	0.0	0.0	0.0	0.0
		Melati	744	150	51	34.0	0	0	677	0	0	102	0	0.0	0.0	0.0	0.0	0.0
		Pulau Telo	236	48	19	40.0	0	0	216	0	0	32	0	0.0	0.0	0.0	2	6.3
		Handel Panamas	117	23	0	0.0	0	0	106	0	0	16	0	0.0	0.0	0.0	0.0	0.0
2	Bataguh	Terusan Tengah	271	55	1	1.8	0	0	246	0	0	37	0	0.0	0.0	0.0	1	2.7
		Pulau Kupang	498	101	121	120.3	0	0	453	0	0	69	0	0.0	0.0	0.0	37	53.6
		Anjir Serapat	536	27	14	51.2	0	0	487	0	0	74	0	0.0	0.0	0.0	0.0	0.0
3	Kapuas Timur	Lupak	428	40	0	0.0	0	0	390	0	0	-	0	0.0	0.0	0.0	0.0	0.0
4	Kapuas Kuala	Tamban Catur	137	108	22	20.3191	0	0	124	0	0	20	0	0.0	0.0	0.0	22	110.0
5	Tamban Baru	Barimba	198	86	3	3.47722	0	0	180	0	0	29	0	0.0	0.0	0.0	0.0	0.0
6	Kapuas Hilir	Sei Tatas	297	63	2	3.2	0	0	271	0	0	45	0	0.0	0.0	0.0	0.0	0.0
7	Pulau Petak	Palingkau	430	87	55	63.4	0	0	392	0	0	59	0	0.0	0.0	0.0	32	54.2
8	Kapuas Murung	Palangkau	435	99	15	15.2	0	0	396	0	0	64	0	0.0	0.0	0.0	0.0	0.0
9	Dadahup	Dadahup	127	32	0	0.0	0	0	115	0	0	58	0	0.0	0.0	0.0	0.0	0.0
		Talekung Punai	110	22	0	0.0	0	0	100	0	0	20	0	0.0	0.0	0.0	2	10.0
		Basarang	149	30	9	30.2	0	0	135	0	0	20	0	0.0	0.0	0.0	1	5.0
10	Basarang	Mandomai	412	83	3	3.6	0	0	376	0	0	57	0	0.0	0.0	0.0	0.0	0.0
11	Kapuas Barat	Mantangai	420	85	3	3.5	0	0	383	0	0	58	0	0.0	0.0	0.0	0.0	0.0
12	Mantangai	Danau Rawah	345	70	45	64.7	0	0	314	0	0	61	0	0.0	0.0	0.0	45	73.8
13	Timpah	Lamunti	204	41	0	0.0	0	0	185	0	0	28	0	0.0	0.0	0.0	0.0	0.0
		Timpah	224	53	18	34.1	0	0	203	0	0	36	0	0.0	0.0	0.0	4	11.1
		Pujon	219	44	0	0.0	0	0	198	0	0	-	0	0.0	0.0	0.0	0.0	0.0
14	Kapuas Tengah	Jangkang	325	65	2	3.1	0	0	295	0	0	50	0	0.0	0.0	0.0	5	10.0
15	Pasak Talawang	Sei Hanyo	139	35	0	0.0	0	0	125	0	0	19	0	0.0	0.0	0.0	0.0	0.0
16	Kapuas Hulu	Sei Pinang	174	27	0	0.0	0	0	157	0	0	24	0	0.0	0.0	0.0	0.0	0.0
17	Mandau Talawang		124	25	0	0.0	0	0	112	0	0	-	0	0.0	0.0	0.0	0.0	0.0
JUMLAH (KAB/KOTA)			7,502	1,500	391	26.1	0	0	6,820	0	0	1,023	0	0.0	0.0	0.0	151	14.8

Sumber: Bidang Kesmas Dinkes Kab. Kapuas 2017

TABEL 34

PROPORSI PESERTA KB AKTIF MENURUT JENIS KONTRASEPSI, KECAMATAN, DAN PUSKESMAS
KABUPATEN KAPUAS
TAHUN 2017

NO	KECAMATAN	PUSKESMAS	PESERTA KB AKTIF																						
			MKJP												NON MKJP										
			IUD	%	MOP	%	MOW	%	IM PLAN	%	JUMLAH	%	KON DOM	%	SUNTIK	%	PIL	%	OBAT VAGINA	%	LAIN NYA	%	JUMLAH	%	MKJP + NON MKJP
1	2	3	4	5	6	7	8	9	10	11	12	13	14	15	16	17	18	19	20	21	22	23	24	25	26
1	Selat		209	2.1	46	0.5	378	3.8	1,253	12.7	1,886	19.1	175	1.8	4,203	42.5	3,621	36.6	0	0.0	0	0.0	7,999	80.9	9,885
2	Bataguh		314	4.7	28	0.4	236	3.5	1,467	22.0	2,045	30.7	269	4.0	2,138	32.1	2,213	33.2	0	0.0	0	0.0	4,620	69.3	6,665
3	Kapuas Timur		138	2.8	8	0.2	20	0.4	614	12.6	780	16.0	167	3.4	1,980	40.6	1,949	40.0	0	0.0	0	0.0	4,096	84.0	4,876
4	Kapuas Kuala		20	0.5	2	0.0	21	0.5	536	13.2	580	14.3	56	1.4	2,091	51.7	1,319	32.6	0	0.0	0	0.0	3,466	85.7	4,046
5	Tamban Catur		22	0.5	1	0.0	22	0.5	821	20.0	866	21.1	204	5.0	1,378	33.5	1,661	40.4	0	0.0	0	0.0	3,243	78.9	4,109
6	Kapuas Hilir		42	1.8	9	0.4	7	0.3	205	8.8	263	11.3	6	0.3	1,095	47.1	959	41.3	0	0.0	0	0.0	2,060	88.7	2,323
7	Pulau Petak		21	0.3	4	0.1	1	0.0	184	3.1	210	3.5	47	0.8	3,030	50.5	2,714	45.2	0	0.0	0	0.0	5,791	96.5	6,001
8	Kapuas Murung		84	1.7	14	0.3	39	0.8	671	13.3	808	16.0	226	4.5	1,914	38.0	2,092	41.5	0	0.0	0	0.0	4,232	84.0	5,040
9	Dadahup		16	0.8	3	0.1	17	0.8	147	7.3	183	9.1	19	0.9	1,202	59.4	618	30.6	0	0.0	0	0.0	1,839	90.9	2,022
10	Basarang		29	0.8	1	0.0	22	0.6	433	11.2	485	12.5	11	0.3	2,091	54.1	1,279	33.1	0	0.0	0	0.0	3,381	87.5	3,866
11	Kapuas Barat		17	0.6		0.0	6	0.2	439	14.7	462	15.4	76	2.5	1,075	35.9	1,380	46.1	0	0.0	0	0.0	2,531	84.6	2,993
12	Mantangai		160	1.3	38	0.3	35	0.3	3,864	31.3	4,097	33.2	278	2.3	5,565	45.0	2,415	19.5	0	0.0	0	0.0	8,258	66.8	12,355
13	Timpah		16	0.6		0.0	4	0.2	376	14.9	396	15.7	0	0.0	1,259	50.0	862	34.2	0	0.0	0	0.0	2,121	84.3	2,517
14	Kapuas Tengah		21	1.2		0.0	11	0.6	320	18.3	352	20.2	0	0.0	698	40.0	696	39.9	0	0.0	0	0.0	1,394	79.8	1,746
15	Pasak Talawang			0		0		0		0		0		0		0		0	0	0	0	0	0	0	0
16	Kapuas Hulu			0		0		0		0		0		0		0		0	0	0	0	0	0	0	0
17	Mandau Talawang			0		0		0		0		0		0		0		0	0	0	0	0	0	0	0
JUMLAH (KAB/KOTA)			1,109	1.6	154	0.3	819	1.2	11,330	16.6	13,412	19.7	1,534	2.2	29,719	43.4	23,778	34.7	0	0.0	0	0.0	55,031	80.4	68,443

Sumber: Bidang Kesmas Dinkes Kab. Kapuas 2017

Keterangan: MKJP = Metode Kontrasepsi Jangka Panjang

TABEL 35

PROPORSI PESERTA KB BARU MENURUT JENIS KONTRASEPSI, KECAMATAN, DAN PUSKESMAS
KABUPATEN KAPUAS
TAHUN 2017

NO	KECAMATAN	PUSKESMAS	PESERTA KB BARU																									
			MKJP											NON MKJP													MKJP + NON MKJP	% MKJP + NON MKJP
			IUD	%	MOP	%	MOW	%	IMPLAN	%	JUMLAH	%	KONDOM	%	SUNTIK	%	PIL	%	OBAT VAGINA	%	LAIN NYA	%	JUMLAH	%				
1	2	3	4	5	6	7	8	9	10	11	12	13	14	15	16	17	18	19	20	21	22	23	24	25	26	27		
	1 Selat	Selat	123	6.5	4	0.2	43	2.3	39	2.1	209	11.1	29	1.5	1,020	54.2	625	33.2	0	0.0 0.0 0.0	0	0.0 0.0 0.0	0	0.0 0.0 0.0	1674	88.9	1,883	100.0
	2 Bataguh	Terusan Tengah	6	0.5	1	0.1	0	0.0	40	3.1	47	3.6	0	0.0	747	57.7	500	38.6	0	0.0 0.0 0.0	0	0.0 0.0 0.0	0	0.0 0.0 0.0	1247	96.4	1,294	100.0
	3 Kapuas Timur	Anjir Serapat	10	0.8	0	0.0	0	0.0	76	6.1	86	6.9	0	0.0	579	46.6	577	46.5	0	0.0 0.0 0.0	0	0.0 0.0 0.0	0	0.0 0.0 0.0	1156	93.1	1,242	100.0
	4 Kapuas Kuala	Lupak	0	0.0	0	0.0	0	0.0	36	6.0	36	6.0	0	0.0	323	53.8	241	40.2	0	0.0 0.0 0.0	0	0.0 0.0 0.0	0	0.0 0.0 0.0	564	94.0	600	100.0
	5 Tamban Catur	Tamban Catur	0	0.0	0	0.0	0	0.0	110	6.7	110	6.7	0	0.0	1,415	86.5	111	6.8	0	0.0 0.0 0.0	0	0.0 0.0 0.0	0	0.0 0.0 0.0	1526	93.3	1,636	100.0
	6 Kapuas Hilir	Barimba	5	1.3	3	0.8	2	0.5	5	1.3	15	3.9	0	0.0	248	64.9	119	31.2	0	0.0 0.0 0.0	0	0.0 0.0 0.0	0	0.0 0.0 0.0	367	96.1	382	100.0
	7 Pulau Petak	Sei Tatas	13	1.8	0	0.0	0	0.0	8	1.1	21	2.8	2	0.3	412	55.5	307	41.4	0	0.0 0.0 0.0	0	0.0 0.0 0.0	0	0.0 0.0 0.0	721	97.2	742	100.0
	8 Kapuas Murung	Palingkau	2	0.2	0	0.0	12	1.4	77	9.2	91	10.9	2	0.2	372	44.5	371	44.4	0	0.0 0.0 0.0	0	0.0 0.0 0.0	0	0.0 0.0 0.0	745	89.1	836	100.0
	9 Dadahup	Dadahup	0	0.0	0	0.0	0	0.0	33	19.6	33	19.6	0	0.0	78	46.4	57	33.9	0	0.0 0.0 0.0	0	0.0 0.0 0.0	0	0.0 0.0 0.0	135	80.4	168	100.0
	10 Basarang	Basarang	18	4.1	0	0.0	0	0.0	72	16.4	90	20.5	0	0.0	269	61.1	81	18.4	0	0.0 0.0 0.0	0	0.0 0.0 0.0	0	0.0 0.0 0.0	350	79.5	440	100.0
	11 Kapuas Barat	Mandomai	0	0.0	0	0.0	0	0.0	16	2.1	16	2.1	0	0.0	372	49.8	359	48.1	0	0.0 0.0 0.0	0	0.0 0.0 0.0	0	0.0 0.0 0.0	731	97.9	747	100.0
	12 Mantangai	Mantangai	0	0.0	0	0.0	0	0.0	231	8.1	231	8.1	0	0.0	1,823	64.2	786	27.7	0	0.0 0.0 0.0	0	0.0 0.0 0.0	0	0.0 0.0 0.0	2609	91.9	2,840	100.0
	13 Timpah	Timpah	0	0.0	0	0.0	0	0.0	2	2.0	2	2.0	0	0.0	66	67.3	30	30.6	0	0.0 0.0 0.0	0	0.0 0.0 0.0	0	0.0 0.0 0.0	96	98.0	98	100.0
	14 Kapuas Tengah	Pujon	0	0.0	0	0.0	2	0.3	77	12.1	79	12.4	0	0.0	347	54.6	209	32.9	0	0.0 0.0 0.0	0	0.0 0.0 0.0	0	0.0 0.0 0.0	556	87.6	635	100.0
	15 Pasak Talawang	Jangkang	0	0.0	0	0.0	0	-	0	0.0	0	0.0	0	0	3	42.9	4	57.1	0	0.0 0.0 0.0	0	0.0 0.0 0.0	0	0.0 0.0 0.0	7	100.0	7	100.0
	16 Kapuas Hulu	Sei Hanyo	0	0.0	0	0.0	0	0.0	16	3.5	16	3.5	0	0.0	422	93.6	13	2.9	0	0.0 0.0 0.0	0	0.0 0.0 0.0	0	0.0 0.0 0.0	435	96.5	451	100.0
	17 Mandau Talawang	Sei Pinang	0	0.0	0	0.0	0	0.0	8	6.3	8	6.3	0	0.0	60	47.6	58	46.0	0	0.0 0.0 0.0	0	0.0 0.0 0.0	0	0.0 0.0 0.0	118	93.7	126	100.0
JUMLAH (KAB/KOTA)			177	1.2	8	0.1	59	0.4	846	5.6	1,090	7.2	33	0.2	9,547	63.1	4,448	29.4	0	0.0	0	0.0	0	0.0	14,028	92.8	15,118	100.0

Sumber: Bidang Kesmas Dinkes Kab. Kapuas 2017

Keterangan: MKJP = Metode Kontrasepsi Jangka Panjang

TABEL 36

JUMLAH PESERTA KB BARU DAN KB AKTIF MENURUT KECAMATAN DAN PUSKESMAS
KABUPATEN KAPUAS
TAHUN 2017

NO	KECAMATAN	PUSKESMAS	JUMLAH PUS	PESERTA KB BARU		PESERTA KB AKTIF	
				JUMLAH	%	JUMLAH	%
1	2	3	4	5	6	7	8
1	Selat	Selat	1,602	130	8.1	959	59.9
		Melati	7,140	59	0.8	1,312	18.4
		Pulau Telo	3,070	196	6.4	2,882	93.9
		Handel Panamas	552	24		271	49.1
2	Bataguh	Terusan Tengah	3,432	92	2.7	1,958	57.1
		Pulau Kupang	3,138	20	0.6	167	5.3
3	Kapuas Timur	Anjir Serapat	6,177	398	6.4	2,653	42.9
4	Kapuas Kuala	Lupak	5,152	145	2.8	1,107	21.5
5	Tamban Catur	Tamban Catur	1,745	32	1.8	985	56.4
		Tamban Baru	1,768	137	7.7	1,420	80.3
6	Kapuas Hilir	Barimba	2,544	267	10.5	2,074	81.5
7	Pulau Petak	Sei Tatas	3,642	243	6.7	2,911	79.9
8	Kapuas Murung	Palingkau	13,532	289	2.1	10,896	80.5
		Palangkau	880	6	0.7	839	95.3
9	Dadahup	Dadahup	1,262	39	3.1	977	77.4
		Talekung Punai	1,249	26	2.1	887	71.0
10	Basarang	Basarang	3,749	378	10.1	3,515	93.8
11	Kapuas Barat	Mandomai	3,252	146	4.5	2,137	65.7
12	Mantangai	Mantangai	5,788	150	2.6	4,302	74.3
		Danau Rawah	872	197	22.6	193	22.1
		Lamunti	2,302	0	0.0	1,848	80.3
13	Timpah	Timpah	2,530	61	2.4	2,834	112.0
14	Kapuas Tengah	Pujon	2,872	166	5.8	2,115	73.6
15	Pasak Talawang	Jangkang	809	194	24.0	637	78.7
16	Kapuas Hulu	Sei Hanyo	2,178	0	0.0	191	8.8
17	Mandau Talawang	Sei Pinang	1,487	57	3.8	611	41.1
JUMLAH (KAB/KOTA)			82,724	3,452	4.2	50,681	61.3

Sumber: Bidang Kesmas Dinkes Kab. Kapuas 2017

TABEL 37

BAYI BERAT BADAN LAHIR RENDAH (BBLR) MENURUT JENIS KELAMIN, KECAMATAN, DAN PUSKESMAS
KABUPATEN KAPUAS
TAHUN 2017

NO	KECAMATAN	PUSKESMAS	JUMLAH LAHIR HIDUP			BAYI BARU LAHIR DITIMBANG						BBLR					
						L		P		L + P		L		P		L + P	
			L	P	L + P	JUMLAH	%	JUMLAH	%	JUMLAH	%	JUMLAH	%	JUMLAH	%	JUMLAH	%
1	2	3	4	5	6	7	8	9	10	11	12	13	14	15	16	17	18
1	Selat	Selat	0	0	184	0	0	0	0.0	114	62.0	0	0	0	0.0	7	6.1
		Melati	0	0	677	0	0	0	0.0	469	69.3	0	0	0	0.0	19	4.1
		Pulau Telo	0	0	216	0	0	0	0.0	203	94.0	0	0	0	0.0	0	0.0
		Handel Panamas	0	0	106	0	0	0	0.0	84	79.2	0	0	0	0.0	8	9.5
2	Bataguh	Terusan Tengah	0	0	246	0	0	0	0.0	110	44.7	0	0	0	0.0	0	0.0
		Pulau Kupang	0	0	453	0	0	0	0.0	341	75.3	0	0	0	0.0	9	2.6
3	Kapuas Timur	Anjir Serapat	0	0	487	0	0	0	0.0	396	81.3	0	0	0	0.0	7	1.8
4	Kapuas Kuala	Lupak	0	0	390	0	0	0	0.0	275	70.5	0	0	0	0.0	2	0.7
5	Tamban Catur	Tamban Catur	0	0	124	0	0	0	0.0	89	71.8	0	0	0	0.0	9	10.1
		Tamban Baru	0	0	180	0	0	0	0.0	128	71.1	0	0	0	0.0	5	3.9
6	Kapuas Hilir	Barimba	0	0	271	0	0	0	0.0	292	107.7	0	0	0	0.0	5	1.7
7	Pulau Petak	Sei Tatas	0	0	392	0	0	0	0.0	346	88.3	0	0	0	0.0	23	6.6
8	Kapuas Murung	Palingkau	0	0	396	0	0	0	0.0	382	96.5	0	0	0	0.0	13	3.4
		Palangkau	0	0	115	0	0	0	0.0	166	144.3	0	0	0	0.0	2	1.2
9	Dadahup	Dadahup	0	0	100	0	0	0	0.0	56	56.0	0	0	0	0.0	0	0.0
		Talekung Punai	0	0	135	0	0	0	0.0	56	41.5	0	0	0	0.0	7	12.5
10	Basarang	Basarang	0	0	376	0	0	0	0.0	387	102.9	0	0	0	0.0	11	2.8
11	Kapuas Barat	Mandomai	0	0	383	0	0	0	0.0	353	92.2	0	0	0	0.0	1	0.3
12	Mantangai	Mantangai	0	0	314	0	0	0	0.0	328	104.5	0	0	0	0.0	0	0.0
		Danau Rawah	0	0	185	0	0	0	0.0	205	110.8	0	0	0	0.0	3	1.5
		Lamunti	0	0	203	0	0	0	0.0	180	88.7	0	0	0	0.0	5	2.8
13	Timpah	Timpah	0	0	198	0	0	0	0.0	81	40.9	0	0	0	0.0	0	0.0
14	Kapuas Tengah	Pujon	0	0	295	0	0	0	0.0	207	70.2	0	0	0	0.0	1	0.5
15	Pasak Talawang	Jangkang	0	0	125	0	0	0	0.0	92	73.6	0	0	0	0.0	0	0.0
16	Kapuas Hulu	Sei Hanyo	0	0	157	0	0	0	0.0	116	73.9	0	0	0	0.0	0	0.0
17	Mandau Talawang	Sei Pinang	0	0	112	0	0	0	0.0	0	0.0	0	0	0	0.0	0	0.0
JUMLAH (KAB/KOTA)			0	0	6,820	0	0.0	0	0.0	5,456	80.0	0	0.0	0	0.0	137	2.5

Sumber: Bidang Kesmas Dinkes Kab. Kapuas 2017

TABEL 38

CAKUPAN KUNJUNGAN NEONATAL MENURUT JENIS KELAMIN, KECAMATAN, DAN PUSKESMAS
KABUPATEN KAPUAS
TAHUN 2017

NO	KECAMATAN	PUSKESMAS	JUMLAH LAHIR HIDUP			KUNJUNGAN NEONATAL 1 KALI (KN1)						KUNJUNGAN NEONATAL 3 KALI (KN LENGKAP)					
						L		P		L + P		L		P		L + P	
			L	P	L + P	JUMLAH	%	JUMLAH	%	JUMLAH	%	JUMLAH	%	JUMLAH	%	JUMLAH	%
1	2	3	4	5	6	7	8	9	10	11	12	13	14	15	16	17	18
1	Selat	Selat	0	0	184	0	0.0	0	0.0	114	62.0	0	0.0	0	0.0	114	62.0
		Melati	0	0	677	0	0.0	0	0.0	469	69.3	0	0.0	0	0.0	441	65.1
		Pulau Telo	0	0	216	0	0.0	0	0.0	203	94.0	0	0.0	0	0.0	203	94.0
		Handel Panamas	0	0	106	0	0.0	0	0.0	84	79.2	0	0.0	0	0.0	84	79.2
2	Bataguh	Terusan Tengah	0	0	246	0	0.0	0	0.0	110	44.7	0	0.0	0	0.0	110	44.7
		Pulau Kupang	0	0	453	0	0.0	0	0.0	341	75.3	0	0.0	0	0.0	288	63.6
3	Kapuas Timur	Anjir Serapat	0	0	487	0	0.0	0	0.0	396	81.3	0	0.0	0	0.0	396	81.3
4	Kapuas Kuala	Lupak	0	0	390	0	0.0	0	0.0	275	70.5	0	0.0	0	0.0	236	60.5
5	Tamban Catur	Tamban Catur	0	0	124	0	0.0	0	0.0	89	71.8	0	0.0	0	0.0	89	71.8
		Tamban Baru	0	0	180	0	0.0	0	0.0	128	71.1	0	0.0	0	0.0	104	57.8
6	Kapuas Hilir	Barimba	0	0	271	0	0.0	0	0.0	292	107.7	0	0.0	0	0.0	273	100.7
7	Pulau Petak	Sei Tatas	0	0	392	0	0.0	0	0.0	346	88.3	0	0.0	0	0.0	329	83.9
8	Kapuas Murung	Palingkau	0	0	396	0	0.0	0	0.0	382	96.5	0	0.0	0	0.0	382	96.5
		Palangkau	0	0	115	0	0.0	0	0.0	166	144.3	0	0.0	0	0.0	166	144.3
9	Dadahup	Dadahup	0	0	100	0	0.0	0	0.0	56	56.0	0	0.0	0	0.0	56	56.0
		Talekung Punai	0	0	135	0	0.0	0	0.0	56	41.5	0	0.0	0	0.0	41	30.4
10	Basarang	Basarang	0	0	376	0	0.0	0	0.0	387	102.9	0	0.0	0	0.0	339	90.2
11	Kapuas Barat	Mandomai	0	0	383	0	0.0	0	0.0	353	92.2	0	0.0	0	0.0	253	66.1
12	Mantangai	Mantangai	0	0	314	0	0.0	0	0.0	328	104.5	0	0.0	0	0.0	310	98.7
		Danau Rawah	0	0	185	0	0.0	0	0.0	205	110.8	0	0.0	0	0.0	202	109.2
		Lamunti	0	0	203	0	0.0	0	0.0	180	88.7	0	0.0	0	0.0	175	86.2
13	Timpah	Timpah	0	0	198	0	0.0	0	0.0	81	40.9	0	0.0	0	0.0	81	40.9
14	Kapuas Tengah	Pujon	0	0	295	0	0.0	0	0.0	207	70.2	0	0.0	0	0.0	142	48.1
15	Pasak Talawang	Jangkang	0	0	125	0	0.0	0	0.0	92	73.6	0	0.0	0	0.0	92	73.6
16	Kapuas Hulu	Sei Hanyo	0	0	157	0	0.0	0	0.0	116	73.9	0	0.0	0	0.0	116	73.9
17	Mandau Talawang	Sei Pinang	0	0	112	0	0.0	0	0.0	0	0.0	0	0.0	0	0.0	0	0.0
JUMLAH (KAB/KOTA)			0	0	6,820	0	0.0	0	0.0	5,456	80.0	0	0.0	0	0.0	5,022	73.6

Sumber: Bidang Kesmas Dinkes Kab. Kapuas 2017

TABEL 39

JUMLAH BAYI YANG DIBERI ASI EKSKLUSIF MENURUT JENIS KELAMIN, KECAMATAN, DAN PUSKESMAS
KABUPATEN KAPUAS
TAHUN 2017

NO	KECAMATAN	PUSKESMAS	JUMLAH BAYI 0-6 BULAN			JUMLAH BAYI YANG DIBERI ASI EKSKLUSIF					
						USIA 0-6 BULAN					
			L	P	L+P	L		P		L + P	
						JUMLAH	%	JUMLAH	%	JUMLAH	%
1	2	3	4	5	6	7	8	9	10	11	12
1	Selat	Selat	0	0	186	0	0.0	0	0.0	87	46.8
		Melati	0	0	651	0	0.0	0	0.0	-	0.0
		Pulau Telo	0	0	191	0	0.0	0	0.0	57	29.8
		Handel Panamas	0	0	45	0	0.0	0	0.0	15	33.3
2	Bataguh	Terusan Tengah	0	0	265	0	0.0	0	0.0	-	0.0
		Pulau Kupang	0	0	408	0	0.0	0	0.0	100	24.5
3	Kapuas Timur	Anjir Serapat	0	0	438	0	0.0	0	0.0	117	26.7
4	Kapuas Kuala	Lupak	0	0	310	0	0.0	0	0.0	151	48.7
5	Tamban Catur	Tamban Catur	0	0	46	0	0.0	0	0.0	20	43.5
		Tamban Baru	0	0	197	0	0.0	0	0.0	46	23.4
6	Kapuas Hilir	Barimba	0	0	1,004	0	0.0	0	0.0	97	9.7
7	Pulau Petak	Sei Tatas	0	0	306	0	0.0	0	0.0	155	50.7
8	Kapuas Murung	Palingkau	0	0	429	0	0.0	0	0.0	105	24.5
		Palangkau	0	0	115	0	0.0	0	0.0	11	9.6
9	Dadahup	Dadahup	0	0	41	0	0.0	0	0.0	26	63.4
		Talekung Punai	0	0	64	0	0.0	0	0.0	22	34.4
10	Basarang	Basarang	0	0	58	0	0.0	0	0.0	45	77.6
11	Kapuas Barat	Mandomai	0	0	360	0	0.0	0	0.0	70	19.4
12	Mantangai	Mantangai	0	0	541	0	0.0	0	0.0	42	7.8
		Danau Rawah	0	0	5	0	0.0	0	0.0	40	800.0
		Lamunti	0	0	42	0	0.0	0	0.0	215	511.9
13	Timpah	Timpah	0	0	0	0	0.0	0	0.0	-	0
14	Kapuas Tengah	Pujon	0	0	193	0	0.0	0	0.0	-	0.0
15	Pasak Talawang	Jangkang	0	0	103	0	0.0	0	0.0	-	0.0
16	Kapuas Hulu	Sei Hanyo	0	0	104	0	0.0	0	0.0	-	0.0
17	Mandau Talawang	Sei Pinang	0	0	246	0	0.0	0	0.0	75	30.5
JUMLAH (KAB/KOTA)			0	0	6,348	0	0.0	0	0.0	1,496	23.6

Sumber: Bidang Kesmas Dinkes Kab. Kapuas 2017

TABEL 40

CAKUPAN PELAYANAN KESEHATAN BAYI MENURUT JENIS KELAMIN, KECAMATAN, DAN PUSKESMAS
KABUPATEN KAPUAS
TAHUN 2017

NO	KECAMATAN	PUSKESMAS	JUMLAH BAYI			PELAYANAN KESEHATAN BAYI					
						L		P		L + P	
			L	P	L + P	JUMLAH	%	JUMLAH	%	JUMLAH	%
1	2	3	4	5	6	7	8	9	10	11	12
1	Selat	Selat	0	0	173	0	0.0	0	0.0	114	65.9
		Melati	0	0	642	0	0.0	0	0.0	469	73.1
		Pulau Telo	0	0	204	0	0.0	0	0.0	203	99.5
		Handel Panamas	0	0	100	0	0.0	0	0.0	84	84.0
2	Bataguh	Terusan Tengah	0	0	233	0	0.0	0	0.0	110	47.2
		Pulau Kupang	0	0	430	0	0.0	0	0.0	341	79.3
3	Kapuas Timur	Anjir Serapat	0	0	462	0	0.0	0	0.0	396	85.7
4	Kapuas Kuala	Lupak	0	0	368	0	0.0	0	0.0	275	74.7
5	Tamban Catur	Tamban Catur	0	0	117	0	0.0	0	0.0	89	76.1
		Tamban Baru	0	0	170	0	0.0	0	0.0	128	75.3
6	Kapuas Hilir	Barimba	0	0	256	0	0.0	0	0.0	292	114.1
7	Pulau Petak	Sei Tatas	0	0	371	0	0.0	0	0.0	346	93.3
8	Kapuas Murung	Palingkau	0	0	375	0	0.0	0	0.0	382	101.9
		Palangkau	0	0	108	0	0.0	0	0.0	166	153.7
9	Dadahup	Dadahup	0	0	94	0	0.0	0	0.0	56	59.6
		Talekung Punai	0	0	127	0	0.0	0	0.0	56	44.1
10	Basarang	Basarang	0	0	356	0	0.0	0	0.0	387	108.7
11	Kapuas Barat	Mandomai	0	0	365	0	0.0	0	0.0	353	96.7
12	Mantangai	Mantangai	0	0	296	0	0.0	0	0.0	328	110.8
		Danau Rawah	0	0	174	0	0.0	0	0.0	205	117.8
		Lamunti	0	0	192	0	0.0	0	0.0	180	93.8
13	Timpah	Timpah	0	0	188	0	0.0	0	0.0	81	43.1
14	Kapuas Tengah	Pujon	0	0	280	0	0.0	0	0.0	207	73.9
15	Pasak Talawang	Jangkang	0	0	118	0	0.0	0	0.0	92	78.0
16	Kapuas Hulu	Sei Hanyo	0	0	140	0	0.0	0	0.0	116	82.9
17	Mandau Talawang	Sei Pinang	0	0	105	0	0.0	0	0.0	0	0.0
JUMLAH (KAB/KOTA)			0	0	6,444	0	0.0	0	0	5,456	84.7

Sumber: Bidang Kesmas Dinkes Kab. Kapuas 2017

TABEL 41

CAKUPAN DESA/KELURAHAN *UNIVERSAL CHILD IMMUNIZATION* (UCI) MENURUT KECAMATAN DAN PUSKESMAS
KABUPATEN KAPUAS
TAHUN 2017

NO	KECAMATAN	PUSKESMAS	JUMLAH DESA/KELURAHAN	DESA/KELURAHAN UCI	% DESA/KELURAHAN UCI
1	2	3	4	5	6
1	Selat	Selat	1	1	100.0
		Melati	4	4	100.0
		Pulau Telo	3	1	33.3
		Handel Panamas	2	2	100.0
2	Bataguh	Terusan Tengah	7	3	42.9
		Pulau Kupang	8	1	12.5
3	Kapuas Timur	Anjir Serapat	7	2	28.6
4	Kapuas Kuala	Lupak	13	1	7.7
5	Tamban Catur	Tamban Catur	4	1	25.0
		Tamban Baru	6	3	50.0
6	Kapuas Hilir	Barimba	8	4	50.0
7	Pulau Petak	Sei Tatas	12	5	41.7
8	Kapuas Murung	Palingkau	12	-	-
		Palangkau	11	-	-
9	Dadahup	Dadahup	7	5	71.4
		Talekung Punai	8	4	50.0
10	Basarang	Basarang	14	9	64.3
11	Kapuas Barat	Mandomai	12	9	75.0
12	Mantangai	Mantangai	15	1	6.7
		Danau Rawah	10	2	20.0
		Lamunti	13	5	38.5
13	Timpah	Timpah	9	1	11.1
14	Kapuas Tengah	Pujon	13	3	23.1
15	Pasak Talawang	Jangkang	10	4	40.0
16	Kapuas Hulu	Sei Hanyo	14	4	28.6
17	Mandau Talawang	Sei Pinang	10	-	-
JUMLAH (KAB/KOTA)			233	75	32.2

Sumber: Bidang Kesmas Dinkes Kab. Kapuas 2017

TABEL 42

CAKUPAN IMUNISASI HEPATITIS B < 7 HARI DAN BCG PADA BAYI MENURUT JENIS KELAMIN, KECAMATAN, DAN PUSKESMAS
KABUPATEN KAPUAS
TAHUN 2017

NO	KECAMATAN	PUSKESMAS	JUMLAH LAHIR HIDUP			BAYI DIIMUNISASI											
						Hb < 7 hari						BCG					
						L		P		L + P		L		P		L + P	
			L	P	L+P	JUMLAH	%	JUMLAH	%	JUMLAH	%	JUMLAH	%	JUMLAH	%	JUMLAH	%
1	2	3	4	5	6	7	8	9	10	11	12	13	14	15	16	17	18
1	Selat	Selat	0	0	184	107	0.00	96	0.00	190	103.26	82	0.00	80	0.00	162	88.04
		Melati	0	0	677	308	0.00	263	0.00	571	84.34	400	0.00	397	0.00	797	117.73
		Pulau Telo	0	0	216	60	0.00	44	0.00	104	48.15	75	0.00	81	0.00	156	72.22
		Handel Panamas	0	0	106	19	0.00	25	0.00	44	41.51	55	0.00	52	0.00	107	100.94
2	Bataguh	Terusan Tengah	0	0	246	52	0.00	40	0.00	92	37.40	86	0.00	82	0.00	168	68.29
		Pulau Kupang	0	0	453	179	0.00	167	0.00	346	76.38	170	0.00	174	0.00	344	75.94
3	Kapuas Timur	Anjir Serapat	0	0	487	141	0.00	152	0.00	293	60.16	167	0.00	160	0.00	327	67.15
4	Kapuas Kuala	Lupak	0	0	390	136	0.00	149	0.00	285	73.08	146	0.00	140	0.00	286	73.33
5	Tamban Catur	Tamban Catur	0	0	124	41	0.00	46	0.00	87	70.16	35	0.00	39	0.00	74	59.68
		Tamban Baru	0	0	180	50	0.00	45	0.00	95	52.78	68	0.00	60	0.00	128	71.11
6	Kapuas Hilir	Barimba	0	0	271	80	0.00	86	0.00	166	61.25	100	0.00	109	0.00	209	77.12
7	Pulau Petak	Sei Tatas	0	0	392	127	0.00	133	0.00	260	66.33	160	0.00	177	0.00	337	85.97
8	Kapuas Murung	Palingkau	0	0	396	77	0.00	80	0.00	157	39.65	147	0.00	167	0.00	314	79.29
		Palangkau	0	0	115	1	0.00	1	0.00	2	1.74	14	0.00	20	0.00	34	29.57
9	Dadahup	Dadahup	0	0	100	45	0.00	41	0.00	86	86.00	54	0.00	46	0.00	100	100.00
		Talekung Punai	0	0	135	11	0.00	5	0.00	16	11.85	45	0.00	49	0.00	94	69.63
10	Basarang	Basarang	0	0	376	166	0.00	175	0.00	341	90.69	171	0.00	200	0.00	371	98.67
11	Kapuas Barat	Mandomai	0	0	383	58	0.00	58	0.00	116	30.29	169	0.00	190	0.00	359	93.73
12	Mantangai	Mantangai	0	0	314	17	0.00	15	0.00	32	10.19	69	0.00	90	0.00	159	50.64
		Danau Rawah	0	0	185	55	0.00	55	0.00	110	59.46	75	0.00	90	0.00	165	89.19
		Lamunti	0	0	203	57	0.00	51	0.00	108	53.20	100	0.00	110	0.00	210	103.45
13	Timpah	Timpah	0	0	198	12	0.00	14	0.00	26	13.13	60	0.00	74	0.00	134	67.68
14	Kapuas Tengah	Pujon	0	0	295	79	0.00	70	0.00	149	50.51	106	0.00	200	0.00	306	103.73
15	Pasak Talawang	Jangkang	0	0	125	23	0.00	27	0.00	50	40.00	56	0.00	64	0.00	120	96.00
16	Kapuas Hulu	Sei Hanyo	0	0	157	0	0.00	0	0.00	0	0.00	103	0.00	130	0.00	233	148.41
17	Mandau Talawang	Sei Pinang	0	0	112	0	0.00	0	0.00	0	0.00	41	0.00	50	0.00	91	81.25
JUMLAH (KAB/KOTA)			0	0	6,820	1901	0.00	1838	0.00	3739	54.82	2754	0.00	3031	0.00	5785	84.82

Sumber: Bidang P2P Dinkes Kab. Kapuas 2017

TABEL 43

CAKUPAN IMUNISASI DPT-HB/DPT-HB-Hib, POLIO, CAMPAK, DAN IMUNISASI DASAR LENGKAP PADA BAYI MENURUT JENIS KELAMIN, KECAMATAN, DAN PUSKESMAS
KABUPATEN KAPUAS
TAHUN 2017

NO	KECAMATAN	PUSKESMAS	JUMLAH BAYI (SURVIVING INFANT)			BAYI DIIMUNISASI																							
						DPT-HB3/DPT-HB-Hib3						POLIO 4 ^a						CAMPAK						IMUNISASI DASAR LENGKAP					
						L		P		L + P		L		P		L + P		L		P		L + P		L		P		L + P	
			L	P	L+P	JUMLAH	%	JUMLAH	%	JUMLAH	%	JUMLAH	%	JUMLAH	%	JUMLAH	%	JUMLAH	%	JUMLAH	%	JUMLAH	%	JUMLAH	%	JUMLAH	%	JUMLAH	%
1	2	3	4	5	6	7	8	9	10	11	12	13	14	15	16	17	18	19	20	21	22	23	24	25	26	27	28	29	30
1	Selat	Selat	0	0	173	72	-	70	-	142	82	72	0	71	0	143	82.659	71	0	69	0	140	80.9249	71	0	69	0	140	80.9
		Melati	0	0	642	375	-	266	-	641	100	362	0	260	0	622	96.8847	323	0	320	0	643	100.156	323	0	320	0	643	100.2
		Pulau Telo	0	0	204	65	-	67	-	132	65	61	0	64	0	125	61.2745	60	0	78	0	138	67.6471	57	0	60	0	117	57.4
		Handel Panamas	0	0	100	54	-	50	-	104	104.0	51	0	51	0	102	102.0	43	0	50	0	93	93.0	42	0	45	0	87	87.0
2	Bataguh	Terusan Tengah	0	0	233	104	-	100	-	204	87.6	88	0	80	0	168	72.1	52	0	48	0	100	42.9	80	0	72	0	152	65.2
		Pulau Kupang	0	0	430	172	-	150	-	322	74.9	172	0	150	0	322	74.9	170	0	159	0	329	76.5	120	0	115	0	235	54.7
3	Kapuas Timur	Anjir Serapat	0	0	462	153	-	117	-	270	58.4	150	0	114	0	264	57.1	120	0	108	0	228	49.4	120	0	108	0	228	49.4
4	Kapuas Kuala	Lupak	0	0	368	137	-	102	-	239	64.9	128	0	100	0	228	62.0	127	0	124	0	251	68.2	92	0	80	0	172	46.7
5	Tamban Catur	Tamban Catur	0	0	117	40	-	38	-	78	66.7	40	0	38	0	78	66.7	50	0	44	0	94	80.3	39	0	40	0	79	67.5
		Tamban Baru	0	0	170	64	-	50	-	114	67.1	53	0	50	0	103	60.6	62	0	50	0	112	65.9	65	0	60	0	125	73.5
6	Kapuas Hilir	Barimba	0	0	256	91	-	100	-	191	74.6	91	0	100	0	191	74.6	90	0	82	0	172	67.2	84	0	80	0	164	64.1
7	Pulau Petak	Sei Tatas	0	0	371	112	-	200	-	312	84.1	105	0	190	0	295	79.5	140	0	145	0	285	76.8	130	0	124	0	254	68.5
8	Kapuas Murung	Palingkau	0	0	375	100	-	103	-	203	54.1	95	0	99	0	194	51.7	100	0	117	0	217	57.9	99	0	100	0	199	53.1
		Palangkau	0	0	108	15	-	20	-	35	32.4	10	0	12	0	22	20.4	14	0	14	0	28	25.9	8	0	8	0	16	14.8
9	Dadahup	Dadahup	0	0	94	100	-	92	-	192	204.3	47	0	40	0	87	92.6	40	0	36	0	76	80.9	42	0	38	0	80	85.1
		Talekung Punai	0	0	127	74	-	90	-	164	129.1	77	0	90	0	167	131.5	60	0	65	0	125	98.4	30	0	31	0	61	48.0
10	Basarang	Basarang	0	0	356	160	-	190	-	350	98.3	160	0	190	0	350	98.3	169	0	170	0	339	95.2	155	0	156	0	311	87.4
11	Kapuas Barat	Mandomai	0	0	365	155	-	160	-	315	86.3	150	0	154	0	304	83.3	150	0	154	0	304	83.3	150	0	153	0	303	83.0
12	Mantangai	Mantangai	0	0	296	67	-	75	-	142	48.0	68	0	76	0	144	48.6	70	0	75	0	145	49.0	50	0	56	0	106	35.8
		Danau Rawah	0	0	174	74	-	99	-	173	99.4	64	0	76	0	140	80.5	72	0	73	0	145	83.3	73	0	73	0	146	83.9
		Lamunti	0	0	192	80	-	92	-	172	89.6	81	0	92	0	173	90.1	85	0	90	0	175	91.1	80	0	89	0	169	88.0
13	Timpah	Timpah	0	0	188	67	-	70	-	137	72.9	52	0	67	0	119	63.3	50	0	67	0	117	62.2	20	0	23	0	43	22.9
14	Kapuas Tengah	Pujon	0	0	280	91	-	192	-	283	101.1	82	0	180	0	262	93.6	142	0	147	0	289	103.2	9	0	9	0	18	6.4
15	Pasak Talawang	Jangkang	0	0	118	50	-	54	-	104	88.1	53	0	57	0	110	93.2	52	0	60	0	112	94.9	42	0	45	0	87	73.7
16	Kapuas Hulu	Sei Hanyo	0	0	140	35	-	39	-	74	52.9	43	0	47	0	90	64.3	50	0	53	0	103	73.6	53	0	55	0	108	77.1
17	Mandau Talawang	Sei Pinang	0	0	105	32	-	34	-	66	62.9	33	0	36	0	69	65.7	23	0	24	0	47	44.8	16	0	20	0	36	34.3
JUMLAH (KAB/KOTA)			0	0	6,444	2,086	-	2,225	-	4,311	66.9	2,095	0	2,206	0	4,301	66.7	2,191	0	2,184	0	4,375	67.9	1,871	0	1,962	0	3,833	59.48

Sumber: Bidang P2P Dinkes Kab. Kapuas 2017

Keterangan: a = khusus provinsi yang menerapkan 3 dosis polio maka diisi dengan polio 3

TABEL 44

CAKUPAN PEMBERIAN VITAMIN A PADA BAYI DAN ANAK BALITA MENURUT JENIS KELAMIN, KECAMATAN, DAN PUSKESMAS
KABUPATEN KAPUAS
TAHUN 2017

NO	KECAMATAN	PUSKESMAS	BAYI 6-11 BULAN										ANAK BALITA (12-59 BULAN)										BALITA (6-59 BULAN)									
			JUMLAH BAYI			MENDAPAT VIT A						JUMLAH			MENDAPAT VIT A						JUMLAH			MENDAPAT VIT A								
						L		P		L + P					L		P		L + P					L		P		L + P				
			L	P	L+P	Σ	%	Σ	%	Σ	%	L	P	L+P	Σ	%	Σ	%	Σ	%	L	P	L+P	Σ	%	Σ	%	Σ	%			
1	2	3	4	5	6	7	8	9	10	11	12	13	14	15	16	17	18	19.00	20	21	22	23	24	25	26	27	28	29				
1	Selat	Selat	0	0	173	-	0.00		0.00	22	12.7			693		0.00		0.00	299	43.1	-	-	780	-	0	-	0	321				
		Melati	0	0	642	-	0.00		0.00	139	21.7			2,558		0.00		0.00	1,491	58.3	-	-	2,880	-	0	-	0	1,630				
		Pulau Telo	0	0	204	-	0.00		0.00	56	27.5			809		0.00		0.00	519	64.2	-	-	911	-	0	-	0	575				
		Handel Panamas	0	0	100	-	0.00		0.00	37	37.0			397		0.00		0.00	237	59.7	-	-	447	-	0	-	0	274				
2	Bataguh	Terusan Tengah	0	0	233	-	0.00		0.00	80	34.3			930		0.00		0.00	500	53.8	-	-	1,047	-	0	-	0	580				
		Pulau Kupang	0	0	430	-	0.00		0.00	115	26.7			1,722	-	0.00	-	0.00	718	41.7	-	-	1,938	-	0	-	0	833				
3	Kapuas Timur	Anjir Serapat	0	0	462	-	0.00		0.00	185	40.0			1,844		0.00		0.00	1,301	70.6	-	-	2,077	-	0	-	0	1,486				
4	Kapuas Kuala	Lupak	0	0	368	-	0.00		0.00	111	30.2			1,470		0.00		0.00	662	45.0	-	-	1,656	-	0	-	0	773				
5	Tamban Catur	Tamban Catur	0	0	117	-	0.00		0.00	68	58.1			465		0.00		0.00	313	67.3	-	-	524	-	0	-	0	381				
		Tamban Baru	0	0	170	-	0.00		0.00	79	46.5			677		0.00		0.00	515	76.1	-	-	762	-	0	-	0	594				
6	Kapuas Hilir	Barimba	0	0	256	-	0.00		0.00	97	37.9			1,076		0.00		0.00	783	72.8	-	-	1,211	-	0	-	0	880				
7	Pulau Petak	Sei Tatas	0	0	371	-	0.00		0.00	185	49.9			1,478		0.00		0.00	1,282	86.7	-	-	1,664	-	0	-	0	1,467				
8	Kapuas Murung	Palingkau	0	0	375	-	0.00		0.00	150	40.0			1,684		0.00		0.00	1,423	84.5	-	-	1,896	-	0	-	0	1,573				
		Palangkau	0	0	108	-	0.00		0.00	30	27.8			540		0.00		0.00	220	40.7	-	-	608	-	0	-	0	250				
9	Dadahup	Dadahup	0	0	94	-	0.00		0.00	37	39.4			374		0.00		0.00	317	84.8	-	-	421	-	0	-	0	354				
		Talekung Punai	0	0	127	-	0.00		0.00	37	29.1			508		0.00		0.00	267	52.6	-	-	571	-	0	-	0	304				
10	Basarang	Basarang	0	0	356	-	0.00		0.00	162	45.5			1,415		0.00		0.00	1,137	80.4	-	-	1,593	-	0	-	0	1,299				
11	Kapuas Barat	Mandomai	0	0	365	-	0.00		0.00	193	52.9			1,441		0.00		0.00	1,415	98.2	-	-	1,622	-	0	-	0	1,608				
12	Mantangai	Mantangai	0	0	296	-	0.00		0.00	231	78.0			1,184		0.00		0.00	947	80.0	-	-	1,333	-	0	-	0	1,178				
		Danau Rawah	0	0	174	-	0.00		0.00	81	46.6			694		0.00		0.00	521	75.1	-	-	781	-	0	-	0	602				
		Lamunti	0	0	192	-	0.00		0.00	82	42.7			899		0.00		0.00	742	82.5	-	-	1,012	-	0	-	0	824				
13	Timpah	Timpah	0	0	188	-	0.00		0.00	-	0.0			-		0.00		0.00	0	0.0	-	-	0	-	0	-	0	-				
14	Kapuas Tengah	Pujon	0	0	280	-	0.00		0.00	105	37.5			1,106		0.00		0.00	901	81.5	-	-	1,245	-	0	-	0	1,006				
15	Pasak Talawang	Jangkang	0	0	118	-	0.00		0.00	-	0.0			-		0.00		0.00	0	0.0	-	-	0	-	0	-	0	374				
16	Kapuas Hulu	Sei Hanyo	0	0	140	-	0.00		0.00	32	22.9			590		0.00		0.00	342	58.0	-	-	664	-	0	-	0	175				
17	Mandau Talawang	Sei Pinang	0	0	105	-	0.00		0.00	60	57.1			418		0.00		0.00	115	27.5	-	-	471	-	0	-	0	0				
JUMLAH (KAB/KOTA)			0	0	6,444	-	0.00	-	0.00	2,374	36.8	-	-	24,972	-	0.00	-	0.00	16,967	67.9	-	-	28,114	-	0.00	-	0.00	19,341				

Sumber: Bidang Kesmas Dirkes Kab. Kapuas 2017

Keterangan: Pelaporan pemberian vitamin A dilakukan pada Februari dan Agustus, maka perhitungan bayi 6-11 bulan yang mendapat vitamin A dalam setahun dihitung dengan mengakumulasi bayi 6-11 bulan yang mendapat vitamin A di bulan Februari dan yang mendapat vitamin A di bulan Agustus

5
%
30
41.2
56.6
63.1
61.3
55.4
43.0
71.5
46.7
72.7
78.0
72.7
88.2
83.0
41.1
84.1
53.2
81.5
99.1
88.4
77.1
81.4
0.0
80.8
0.0
26.4
0.0
68.8

TABEL 45

JUMLAH ANAK 0-23 BULAN DITIMBANG MENURUT JENIS KELAMIN, KECAMATAN, DAN PUSKESMAS
KABUPATEN KAPUAS
TAHUN 2017

NO	KECAMATAN	PUSKESMAS	ANAK 0-23 BULAN (BADUTA)														
			JUMLAH BADUTA DILAPORKAN (S)			DITIMBANG						BGM					
						JUMLAH (D)			% (D/S)			L		P		L+P	
			L	P	L+P	L	P	L+P	L	P	L+P	JUMLAH	%	JUMLAH	%	JUMLAH	%
1	2	3	4	5	6	7	8	9	10	11	12	13	14	15	16	17	18
1	Selat	Selat	220	200	420	40	60	100	18.2	30.0	23.8	0	0.0	0	0.0	0	0.0
		Melati	218	201	419	94	102	196	43.1	50.7	46.8	0	0.0	0	0.0	9	4.6
		Pulau Telo	152	227	379	45	69	114	29.6	30.4	30.1	0	0.0	0	0.0	1	0.9
		Handel Panamas	61	51	112	45	45	90	73.8	88.2	80.4	0	0.0	0	0.0	0	0.0
2	Bataguh	Terusan Tengah	100	95	195	131	146	277	131.0	154	142.1	0	0.0	0	0.0	7	2.5
		Pulau Kupang	579	707	1,286	180	218	398	31.1	31	30.9	0	0.0	0	0.0	30	7.5
3	Kapuas Timur	Anjir Serapat	289	257	546	179	178	357	61.9	69	65.4	0	0.0	0	0.0	2	0.6
4	Kapuas Kuala	Lupak	320	330	650	245	231	476	76.6	70	73.2	0	0.0	0	0.0	24	5.0
5	Tamban Catur	Tamban Catur	120	105	225	66	81	147	55.0	77	65.3	0	0.0	0	0.0	6	4.1
		Tamban Baru	124	179	303	136	123	259	109.7	69	85.5	0	0.0	0	0.0	10	3.9
6	Kapuas Hilir	Barimba	325	352	677	174	144	318	53.5	41	47.0	0	0.0	0	0.0	11	3.5
7	Pulau Petak	Sei Tatas	424	366	790	300	260	560	70.8	71	70.9	0	0.0	0	0.0	4	0.7
8	Kapuas Murung	Palingkau	341	294	635	187	172	359	54.8	59	56.5	0	0.0	0	0.0	18	5.0
		Palangkau	40	42	82	33	38	71	82.5	90	86.6	0	0.0	0	0.0	6	8.5
9	Dadahup	Dadahup	116	117	233	36	37	73	31.0	32	31.3	0	0.0	0	0.0	14	19.2
		Talekung Punai	51	67	118	40	46	86	78.4	69	72.9	0	0.0	0	0.0	10	11.6
10	Basarang	Basarang	500	391	891	380	381	761	76.0	97	85.4	0	0.0	0	0.0	11	1.4
11	Kapuas Barat	Mandomai	489	487	976	302	297	599	61.8	61	61.4	0	0.0	0	0.0	3	0.5
12	Mantangai	Mantangai	200	186	386	189	192	381	94.5	103	98.7	0	0.0	0	0.0	29	7.6
		Danau Rawah	250	260	510	115	122	237	46.0	47	46.5	0	0.0	0	0.0	14	5.9
		Lamunti	342	350	692	124	115	239	36.3	33	34.5	0	0.0	0	0.0	1	0.4
13	Timpah	Timpah	0	0	0	0	0	0	0.0	0	0.0	0	0.0	0	0.0	0	0.0
14	Kapuas Tengah	Pujon	216	223	439	99	117	216	45.8	52	49.2	0	0.0	0	0.0	10	4.6
15	Pasak Talawang	Jangkang	89	77	166	67	85	152	75.3	110	91.6	0	0.0	0	0.0	0	0.0
16	Kapuas Hulu	Sei Hanyo	74	102	176	110	128	238	148.6	125	135.2	0	0.0	0	0.0	8	3.4
17	Mandau Talawang	Sei Pinang	153	161	314	140	100	240	91.5	62	76.4	0	0.0	0	0.0	0	0.0
JUMLAH (KAB/KOTA)			5,793	5,827	11,620	3,457	3,487	6,944	59.7	60	59.8	0	0.0	0	0.0	228	3.3

Sumber: Bidang Kesmas Dinkes Kab. Kapuas 2017

TABEL 46

CAKUPAN PELAYANAN ANAK BALITA MENURUT JENIS KELAMIN, KECAMATAN, DAN PUSKESMAS
KABUPATEN KAPUAS
TAHUN 2017

NO	KECAMATAN	PUSKESMAS	ANAK BALITA (12-59 BULAN)								
			JUMLAH			MENDAPAT PELAYANAN KESEHATAN (MINIMAL 8 KALI)					
						L		P		L + P	
			L	P	L + P	JUMLAH	%	JUMLAH	%	JUMLAH	%
1	2	3	4	5	6	7		9	10	11	12
1	Selat	Selat	0	0	879	0	0.0	0	0.0	69	7.8
		Melati	0	0	3,188	0	0.0	0	0.0	662	20.8
		Pulau Telo	0	0	1,014	0	0.0	0	0.0	703	69.3
		Handel Panamas	0	0	500	0	0.0	0	0.0	328	65.6
2	Bataguh	Terusan Tengah	0	0	1,163	0	0.0	0	0.0	403	34.7
		Pulau Kupang	0	0	2,137	0	0.0	0	0.0	510	23.9
		Anjir Serapat	0	0	2,298	0	0.0	0	0.0	1,315	57.2
		Lupak	0	0	1,833	0	0.0	0	0.0	690	37.6
5	Tamban Catur	Tamban Catur	0	0	586	0	0.0	0	0.0	392	66.9
		Tamban Baru	0	0	848	0	0.0	0	0.0	1,047	123.5
6	Kapuas Hilir	Barimba	0	0	1,276	0	0.0	0	0.0	1,326	103.9
7	Pulau Petak	Sei Tatas	0	0	1,844	0	0.0	0	0.0	751	40.7
8	Kapuas Murung	Palingkau	0	0	1,863	0	0.0	0	0.0	1,679	90.1
		Palangkau	0	0	544	0	0.0	0	0.0	310	57.0
9	Dadahup	Dadahup	0	0	471	0	0.0	0	0.0	538	114.2
		Talekung Punai	0	0	638	0	0.0	0	0.0	538	84.3
10	Basarang	Basarang	0	0	1,767	0	0.0	0	0.0	1,030	58.3
11	Kapuas Barat	Mandomai	0	0	1,800	0	0.0	0	0.0	364	20.2
12	Mantangai	Mantangai	0	0	1,480	0	0.0	0	0.0	1,100	74.3
		Danau Rawah	0	0	871	0	0.0	0	0.0	1,086	124.7
		Lamunti	0	0	960	0	0.0	0	0.0	607	63.2
		Timpah	0	0	936	0	0.0	0	0.0	650	69.4
14	Kapuas Tengah	Pujon	0	0	1,394	0	0.0	0	0.0	900	64.6
15	Pasak Talawang	Jangkang	0	0	593	0	0.0	0	0.0	450	75.9
16	Kapuas Hulu	Sei Hanyo	0	0	741	0	0.0	0	0.0	470	63.4
17	Mandau Talawang	Sei Pinang	0	0	527	0	0.0	0	0.0	380	72.1
JUMLAH (KAB/KOTA)			0	0	32,151	0	0.0	0	0.0	18,298	56.9

Sumber: Bidang Kesmas Dinkes Kab. Kapuas 2017

TABEL 47

JUMLAH BALITA DITIMBANG MENURUT JENIS KELAMIN, KECAMATAN, DAN PUSKESMAS
KABUPATEN KAPUAS
TAHUN 2017

NO	KECAMATAN	PUSKESMAS	BALITA														
			JUMLAH BALITA DILAPORKAN (S)			DITIMBANG						BGM					
						JUMLAH (D)			% (D/S)			L		P		L+P	
			L	P	L+P	L	P	L+P	L	P	L+P	JUMLAH	%	JUMLAH	%	JUMLAH	%
1	2	3	4	5	6	7	8	9	10	11	12	13	14	15	16	17	18
1	Selat	Selat	0	0	879	0	0	260	0.0	0.0	29.6		0.0		0.0	0	0.0
		Melati	0	0	3,188	0	0	398	0.0	0.0	12.5		0.0		0.0	9	2.3
		Pulau Telo	0	0	1,014	0	0	166	0.0	0.0	16.4		0.0		0.0	1	0.6
		Handel Panamas	0	0	500	0	0	150	0.0	0.0	30.0		0.0		0.0	0	0.0
2	Bataguh	Terusan Tengah	0	0	1,163	0	0	591	0.0	0.0	50.8		0.0		0.0	7	1.2
		Pulau Kupang	0	0	2,137	0	0	775	0.0	0.0	36.3		0.0		0.0	30	3.9
3	Kapuas Timur	Anjir Serapat	0	0	2,298	0	0	459	0.0	0.0	20.0		0.0		0.0	2	0.4
4	Kapuas Kuala	Lupak	0	0	1,833	0	0	922	0.0	0.0	50.3		0.0		0.0	24	2.6
5	Tamban Catur	Tamban Catur	0	0	586	0	0	278	0.0	0.0	47.4		0.0		0.0	6	2.2
		Tamban Baru	0	0	848	0	0	467	0.0	0.0	55.1		0.0		0.0	10	2.1
6	Kapuas Hilir	Barimba	0	0	1,276	0	0	550	0.0	0.0	43.1		0.0		0.0	11	2.0
7	Pulau Petak	Sei Tatas	0	0	1,844	0	0	1,049	0.0	0.0	56.9		0.0		0.0	4	0.4
8	Kapuas Murung	Palingkau	0	0	1,863	0	0	613	0.0	0.0	32.9		0.0		0.0	18	2.9
		Palangkau	0	0	544	0	0	210	0.0	0.0	38.6		0.0		0.0	6	2.9
9	Dadahup	Dadahup	0	0	471	0	0	145	0.0	0.0	30.8		0.0		0.0	14	9.7
		Talekung Punai	0	0	638	0	0	240	0.0	0.0	37.6		0.0		0.0	10	4.2
10	Basarang	Basarang	0	0	1,767	0	0	1,378	0.0	0.0	78.0		0.0		0.0	11	0.8
11	Kapuas Barat	Mandomai	0	0	1,800	0	0	1,483	0.0	0.0	82.4		0.0		0.0	3	0.2
12	Mantangai	Mantangai	0	0	1,480	0	0	682	0.0	0.0	46.1		0.0		0.0	29	4.3
		Danau Rawah	0	0	871	0	0	464	0.0	0.0	53.3		0.0		0.0	14	3.0
		Lamunti	0	0	960	0	0	482	0.0	0.0	50.2		0.0		0.0	1	0.2
13	Timpah	Timpah	0	0	936	0	0	0	0.0	0.0	0.0		0.0		0.0	0	0.0
14	Kapuas Tengah	Pujon	0	0	1,394	0	0	442	0.0	0.0	31.7		0.0		0.0	10	2.3
15	Pasak Talawang	Jangkang	0	0	593	0	0	350	0.0	0.0	59.0		0.0		0.0	0	0.0
16	Kapuas Hulu	Sei Hanyo	0	0	741	0	0	377	0.0	0.0	50.9		0.0		0.0	8	2.1
17	Mandau Talawang	Sei Pinang	0	0	527	0	0	319	0.0	0.0	60.5		0.0		0.0	0	0.0
JUMLAH (KAB/KOTA)			0	0	32,151	0	0	13,250	0.0	0	41.2	0	0.0	0	0.0	228	1.7

Sumber: Bidang Kesmas Dinkes Kab. Kapuas 2017

TABEL 48

CAKUPAN KASUS BALITA GIZI BURUK YANG MENDAPAT PERAWATAN MENURUT JENIS KELAMIN, KECAMATAN, DAN PUSKESMAS
KABUPATEN KAPUAS
TAHUN 2017

NO	KECAMATAN	PUSKESMAS	KASUS BALITA GIZI BURUK								
			JUMLAH DITEMUKAN			MENDAPAT PERAWATAN					
						L		P		L + P	
			L	P	L+P	Σ	%	Σ	%	Σ	%
1	2	3	4	5	6	7	8	9	10	11	12
1	Selat	Selat	0	0	0	0	0.0	0	0.0	0	0.0
		Melati	0	0	0	0	0.0	0	0.0	0	0.0
		Pulau Telo	0	0	0	0	0.0	0	0.0	0	0.0
		Handel Panamas	0	0	0	0	0.0	0	0.0	0	0.0
2	Bataguh	Terusan Tengah	0	0	0	0	0.0	0	0.0	0	0.0
		Pulau Kupang	0	0	0	0	0.0	0	0.0	0	0.0
		Anjir Serapat	0	0	0	0	0.0	0	0.0	0	0.0
4	Kapuas Kuala	Lupak	0	1	1	0	0.0	1	100.0	1	100.0
5	Tamban Catur	Tamban Catur	0	0	0	0	0.0	0	0.0	0	0.0
		Tamban Baru	0	0	0	0	0.0	0	0.0	0	0.0
6	Kapuas Hilir	Barimba	1	0	1	1	100.0	0	0.0	1	100.0
7	Pulau Petak	Sei Tatas	0	0	0	0	0.0	0	0.0	0	0.0
8	Kapuas Murung	Palingkau	0	0	0	0	0.0	0	0.0	0	0.0
		Palangkau	0	0	0	0	0.0	0	0.0	0	0.0
9	Dadahup	Dadahup	0	0	0	0	0.0	0	0.0	0	0.0
		Talekung Punai	0	0	0	0	0.0	0	0.0	0	0.0
10	Basarang	Basarang	0	0	0	0	0.0	0	0.0	0	0.0
11	Kapuas Barat	Mandomai	0	0	0	0	0.0	0	0.0	0	0.0
12	Mantangai	Mantangai	0	0	0	0	0.0	0	0.0	0	0.0
		Danau Rawah	0	0	0	0	0.0	0	0.0	0	0.0
		Lamunti	0	0	0	0	0.0	0	0.0	0	0.0
		Timpah	0	0	0	0	0.0	0	0.0	0	0.0
13	Timpah	Timpah	0	0	0	0	0.0	0	0.0	0	0.0
14	Kapuas Tengah	Pujon	0	1	1	0	0.0	1	100.0	1	100.0
15	Pasak Talawang	Jangkang	0	0	0	0	0.0	0	0.0	0	0.0
16	Kapuas Hulu	Sei Hanyo	0	0	0	0	0.0	0	0.0	0	0.0
17	Mandau Talawang	Sei Pinang	0	0	0	0	0.0	0	0.0	0	0.0
JUMLAH (KAB/KOTA)			1	2	3	1	100.0	2	100.0	3	100.0

Sumber: Bidang Kesmas Dinkes Kab. Kapuas 2017

TABEL 49

CAKUPAN PELAYANAN KESEHATAN (PENJARINGAN) SISWA SD & SETINGKAT MENURUT JENIS KELAMIN, KECAMATAN, DAN PUSKESMAS
KABUPATEN KAPUAS
TAHUN 2017

NO	KECAMATAN	PUSKESMAS	MURID KELAS 1 SD DAN SETINGKAT									SD DAN SETINGKAT		
			JUMLAH			MENDAPAT PELAYANAN KESEHATAN (PENJARINGAN)								
						L		P		L + P		JUMLAH	MENDAPAT PELAYANAN KESEHATAN (PENJARINGAN)	%
			L	P	L + P	JUMLAH	%	JUMLAH	%	JUMLAH	%			
1	2	3	4	5	6	7	8	9	10	11	12	13	14	15
1	Selat	Selat	86	85	171	134	155.8	106	124.7	240	140.4	10	0	0.0
		Melati	319	310	629	369	115.7	302	97.4	671	106.7	23	0	0.0
		Pulau Telo	102	97	199	70	68.6	73	75.3	143	71.9	6	0	0.0
		Handel Panamas	50	49	99	29	58.0	26	53.1	55	55.6	5	0	0.0
2	Bataguh	Terusan Tengah	117	112	229	0	0.0	0	0.0	0	0.0	0	0	0.0
		Pulau Kupang	217	204	421	0	0.0	0	0.0	0	0.0	0	0	0.0
3	Kapuas Timur	Anjir Serapat	228	225	453	0	0.0	0	0.0	0	0.0	0	0	0.0
4	Kapuas Kuala	Lupak	185	177	362	0	0.0	0	0.0	0	0.0	0	0	0.0
5	Tamban Catur	Tamban Catur	59	57	116	0	0.0	0	0.0	0	0.0	0	0	0.0
		Tamban Baru	86	81	167	83	96.5	73	90.1	156	93.4	11	0	0.0
6	Kapuas Hilir	Barimba	129	123	252	129	100.0	105	85.4	234	92.9	21	0	0.0
7	Pulau Petak	Sei Tatas	184	180	364	209	113.6	174	96.7	383	105.2	30	0	0.0
8	Kapuas Murung	Palingkau	187	180	367	0	0.0	0	0.0	0	0.0	9	0	0.0
		Palangkau	56	52	108	0	0.0	0	0.0	0	0.0	0	0	0.0
9	Dadahup	Dadahup	49	45	94	70	142.9	52	115.6	122	129.8	11	0	0.0
		Talekung Punai	66	60	126	55	83.3	69	115.0	124	98.4	27	0	0.0
10	Basarang	Basarang	179	169	348	0	0.0	0	0.0	0	0.0	0	0	0.0
11	Kapuas Barat	Mandomai	184	171	355	213	115.8	203	118.7	416	117.2	18	0	0.0
12	Mantangai	Mantangai	153	139	292	155	101.3	111	79.9	266	91.1	10	0	0.0
		Danau Rawah	90	82	172	93	103.3	98	119.5	191	111.0	13	0	0.0
		Lamunti	100	90	190	149	149.0	113	125.6	262	137.9	12	0	0.0
13	Timpah	Timpah	96	89	185	0	0.0	0	0.0	0	0.0	0	0	0.0
14	Kapuas Tengah	Pujon	145	130	275	88	60.7	0	0.0	88	32.0	0	0	0.0
15	Pasak Talawang	Jangkang	61	56	117	0	0.0	0	0.0	0	0.0	0	0	0.0
16	Kapuas Hulu	Sei Hanyo	78	68	146	0	0.0	0	0.0	0	0.0	0	0	0.0
17	Mandau Talawang	Sei Pinang	55	49	104	0	0.0	0	0.0	0	0.0	0	0	0.0
JUMLAH (KAB/KOTA)			3,261	3,080	6,341	1,846	56.6	1,505	48.9	3,351	52.8	206	0	0.00
CAKUPAN PENJARINGAN KESEHATAN SISWA SD & SETINGKAT							56.6		48.9		52.8			

Sumber: Bidang Kesmas Dinkes Kab. Kapuas 2017

TABEL 50

PELAYANAN KESEHATAN GIGI DAN MULUT MENURUT KECAMATAN DAN PUSKESMAS
KABUPATEN KAPUAS
TAHUN 2017

NO	KECAMATAN	PUSKESMAS	PELAYANAN KESEHATAN GIGI DAN MULUT		
			TUMPATAN GIGI TETAP	PENCABUTAN GIGI TETAP	RASIO TUMPATAN/ PENCABUTAN
1	2	3	4	5	6
1	Selat	Selat	0	0	0
		Melati	0	0	0
		Pulau Telo	0	0	0
		Handel Panamas	0	0	0
2	Bataguh	Terusan Tengah	0	0	0
		Pulau Kupang	0	0	0
3	Kapuas Timur	Anjir Serapat	0	107	0
4	Kapuas Kuala	Lupak	0	0	0
5	Tamban Catur	Tamban Catur	0	0	0
		Tamban Baru	0	0	0
6	Kapuas Hilir	Barimba	0	0	0
7	Pulau Petak	Sei Tatas	0	0	0
8	Kapuas Murung	Palingkau	0	0	0
		Palangkau	0	0	0
9	Dadahup	Dadahup	0	0	0
		Talekung Punai	0	0	0
10	Basarang	Basarang	0	0	0
11	Kapuas Barat	Mandomai	0	0	0
12	Mantangai	Mantangai	0	0	0
		Danau Rawah	0	0	0
		Lamunti	0	0	0
13	Timpah	Timpah	0	197	0
14	Kapuas Tengah	Pujon	0	0	0
15	Pasak Talawang	Jangkang	0	0	0
16	Kapuas Hulu	Sei Hanyo	0	0	0
17	Mandau Talawang	Sei Pinang	0	0	0
			0	0	0
JUMLAH (KAB/ KOTA)			0	304	0.0

Sumber: Bidang Kesmas Dinkes Kab. Kapuas 2017

TABEL 51

PELAYANAN KESEHATAN GIGI DAN MULUT PADA ANAK SD DAN SETINGKAT MENURUT JENIS KELAMIN, KECAMATAN, DAN PUSKESMAS
KABUPATEN KAPUAS
TAHUN 2017

NO	KECAMATAN	PUSKESMAS	UPAYA KESEHATAN GIGI SEKOLAH																						
			JUMLAH SD/MI	JUMLAH SD/MI DGN SIKAT GIGI MASSAL	%	JUMLAH SD/MI MENDAPAT YAN. GIGI	%	JUMLAH MURID SD/MI			MURID SD/MI DIPERIKSA						PERLU PERAWATAN			MENDAPAT PERAWATAN					
								L	P	L + P	L	%	P	%	L + P	%	L	P	L + P	L	%	P	%	L + P	%
1	2	3	4	5	6	7	8	9	10	11	12	13	14	15	16	17	18	19	20	21	22	23	24	25	26
1	Selat	Selat	0	0	0.0	0	0.0	0	0	0	0	0.0	0	0.0	0	0.0	0	0	0	0	0.0	0	0.0	0	0.0
		Melati	0	0	0.0	0	0.0	0	0	0	0	0.0	0	0.0	0	0.0	0	0	0	0	0.0	0	0.0	0	0.0
		Pulau Telo	0	0	0.0	0	0.0	0	0	0	0	0.0	0	0.0	0	0.0	0	0	0	0	0.0	0	0.0	0	0.0
		Handel Panamas	0	0	0.0	0	0.0	0	0	0	0	0.0	0	0.0	0	0.0	0	0	0	0	0.0	0	0.0	0	0.0
2	Bataguh	Terusan Tengah	0	0	0.0	0	0.0	0	0	0	0	0.0	0	0.0	0	0.0	0	0	0	0	0.0	0	0.0	0	0.0
		Pulau Kupang	0	0	0.0	0	0.0	0	0	0	0	0.0	0	0.0	0	0.0	0	0	0	0	0.0	0	0.0	0	0.0
3	Kapuas Timur	Anjir Serapat	0	0	0.0	0	0.0	0	0	0	0	0.0	0	0.0	0	0.0	0	0	0	0	0.0	0	0.0	0	0.0
4	Kapuas Kuala	Lupak	0	0	0.0	0	0.0	0	0	0	0	0.0	0	0.0	0	0.0	0	0	0	0	0.0	0	0.0	0	0.0
5	Tamban Catur	Tamban Catur	0	0	0.0	0	0.0	0	0	0	0	0.0	0	0.0	0	0.0	0	0	0	0	0.0	0	0.0	0	0.0
		Tamban Baru	0	0	0.0	0	0.0	0	0	0	0	0.0	0	0.0	0	0.0	0	0	0	0	0.0	0	0.0	0	0.0
6	Kapuas Hilir	Barimba	0	0	0.0	0	0.0	0	0	0	0	0.0	0	0.0	0	0.0	0	0	0	0	0.0	0	0.0	0	0.0
7	Pulau Petak	Sei Tatas	0	0	0.0	0	0.0	0	0	0	0	0.0	0	0.0	0	0.0	0	0	0	0	0.0	0	0.0	0	0.0
8	Kapuas Murung	Palingkau	0	0	0.0	0	0.0	0	0	0	0	0.0	0	0.0	0	0.0	0	0	0	0	0.0	0	0.0	0	0.0
		Palangkau	0	0	0.0	0	0.0	0	0	0	0	0.0	0	0.0	0	0.0	0	0	0	0	0.0	0	0.0	0	0.0
9	Dadahup	Dadahup	0	0	0.0	0	0.0	0	0	0	0	0.0	0	0.0	0	0.0	0	0	0	0	0.0	0	0.0	0	0.0
		Talekung Punai	0	0	0.0	0	0.0	0	0	0	0	0.0	0	0.0	0	0.0	0	0	0	0	0.0	0	0.0	0	0.0
10	Basarang	Basarang	0	0	0.0	0	0.0	0	0	0	0	0.0	0	0.0	0	0.0	0	0	0	0	0.0	0	0.0	0	0.0
11	Kapuas Barat	Mandomai	0	0	0.0	0	0.0	0	0	0	0	0.0	0	0.0	0	0.0	0	0	0	0	0.0	0	0.0	0	0.0
12	Mantangai	Mantangai	0	0	0.0	0	0.0	0	0	0	0	0.0	0	0.0	0	0.0	0	0	0	0	0.0	0	0.0	0	0.0
		Danau Rawah	0	0	0.0	0	0.0	0	0	0	0	0.0	0	0.0	0	0.0	0	0	0	0	0.0	0	0.0	0	0.0
		Lamunti	0	0	0.0	0	0.0	0	0	0	0	0.0	0	0.0	0	0.0	0	0	0	0	0.0	0	0.0	0	0.0
13	Timpah	Timpah	0	0	0.0	0	0.0	0	0	0	0	0.0	0	0.0	0	0.0	0	0	0	0	0.0	0	0.0	0	0.0
14	Kapuas Tengah	Pujon	0	0	0.0	0	0.0	0	0	0	0	0.0	0	0.0	0	0.0	0	0	0	0	0.0	0	0.0	0	0.0
15	Pasak Talawang	Jangkang	0	0	0.0	0	0.0	0	0	0	0	0.0	0	0.0	0	0.0	0	0	0	0	0.0	0	0.0	0	0.0
16	Kapuas Hulu	Sei Hanyo	0	0	0.0	0	0.0	0	0	0	0	0.0	0	0.0	0	0.0	0	0	0	0	0.0	0	0.0	0	0.0
17	Mandau Talawang	Sei Pinang	0	0	0.0	0	0.0	0	0	0	0	0.0	0	0.0	0	0.0	0	0	0	0	0.0	0	0.0	0	0.0
JUMLAH (KAB/ KOTA)			0.00	0	0.0	0	0.0	0	0	0	0	0.0	-	0.0	-	0.0	-	-	-	-	0.0	-	0.0	-	0.0

Sumber: Bidang Kesmas Dinkes Kab. Kapuas 2017

TABEL 52

CAKUPAN PELAYANAN KESEHATAN USIA LANJUT MENURUT JENIS KELAMIN, KECAMATAN, DAN PUSKESMAS
KABUPATEN KAPUAS
TAHUN 2017

NO	KECAMATAN	PUSKESMAS	USILA (60TAHUN+)								
			JUMLAH			MENDAPAT PELAYANAN KESEHATAN					
			L	P	L+P	L	%	P	%	L+P	%
1	2	3	4	5	6	7	8	9	10	11	12
1	Selat	Selat	0	0	0	0	0.0	0	0.0	0	0.0
		Melati	0	0	0	0	0.0	0	0.0	0	0.0
		Pulau Telo	0	0	0	4	0.0	22	0.0	26	0.0
		Handel Panamas	0	0	0	0	0.0	0	0.0	0	0.0
2	Bataguh	Terusan Tengah	0	0	0	0	0.0	0	0.0	0	0.0
		Pulau Kupang	0	0	0	0	0.0	0	0.0	0	0.0
3	Kapuas Timur	Anjir Serapat	0	0	0	1	0.0	11	0.0	12	0.0
4	Kapuas Kuala	Lupak	12	32	44	22	183.33	50	156.25	72	163.6
5	Tamban Catur	Tamban Catur	0	0	0	17	0.0	33	0.0	50	0.0
		Tamban Baru	0		0	0	0.0	0	0.0	0	0.0
6	Kapuas Hilir	Barimba	20	30	50	16	80.00	39	130.00	55	110.00
7	Pulau Petak	Sei Tatas	0	4	4	33	-	76	1,900.00	109	2,725.00
8	Kapuas Murung	Palingkau	512	485	997	39	7.62	39	8.04	78	7.82
		Palangkau	43	36	79	19	44.19	31	86.11	50	63.29
9	Dadahup	Dadahup	0	0	0	5	0.0	7	0.0	12	0.0
		Talekung Punai	0	0	0	0	0.0	0	0.0	0	0.0
10	Basarang	Basarang	0	0	0	0	0.0	0	0.0	0	0.0
11	Kapuas Barat	Mandomai	89	123	212	38	42.70	95	77.24	133	62.74
12	Mantangai	Mantangai	7	10	17	7	100.00	7	70.00	14	82.35
		Danau Rawah	0	0	0	0	-	0	0.0	0	0.0
		Lamunti	0	0	0	0	-	0	0.0	0	0.0
		Timpah	322	313	635	13	4.04	26	8.31	39	6.14
14	Kapuas Tengah	Pujon	0	0	0	0	0.0	0	0.0	0	0.0
15	Pasak Talawang	Jangkang	0	0	0	0	0.0	0	0.0	0	0.0
16	Kapuas Hulu	Sei Hanyo	0	0	0	0	0.0	0	0.0	0	0.0
17	Mandau Talawang	Sei Pinang	0	0	0	0	0.0	0	0.0	0	0.0
JUMLAH (KAB/KOTA)			1,005	1,033	2,038	214	21.29	436	42.21	650	31.89

Sumber: Bidang Kesmas Dinkes Kab. Kapuas 2017

TABEL 53

CAKUPAN JAMINAN KESEHATAN PENDUDUK MENURUT JENIS JAMINAN DAN JENIS KELAMIN
KABUPATEN KAPUAS
TAHUN 2017

NO	JENIS JAMINAN KESEHATAN	PESERTA JAMINAN KESEHATAN					
		JUMLAH			%		
		L	P	L+P	L	P	L+P
1	2	3	4	5	6	7	8
1	Jaminan Kesehatan Nasional			407,019	0.00	0.00	115.95
1.1	Penerima Bantuan Iuran (PBI) APBN			80,641	0.00	0.00	22.97
1.2	PBI APBD			26,721	0.00	0.00	7.61
1.3	Pekerja penerima upah (PPU)			45,003	0.00	0.00	12.82
1.4	Pekerja bukan penerima upah (PBPU)/mandiri			35,368	0.00	0.00	10.08
1.5	Bukan pekerja (BP)			5,396	0.00	0.00	1.54
2	Jamkesda			213890	0.00	0.00	60.93
3	Asuransi Swasta			0	0.00	0.00	0.00
4	Asuransi Perusahaan			0	0.00	0.00	0.00
JUMLAH (KAB/KOTA)		0	0	407,019	0.00	0.00	115.95

Sumber: YANKES Dinkes 2017

TABEL 54

JUMLAH KUNJUNGAN RAWAT JALAN, RAWAT INAP, DAN KUNJUNGAN GANGGUAN JIWA DI SARANA PELAYANAN KESEHATAN
KABUPATEN KAPUAS
TAHUN 2017

NO	SARANA PELAYANAN KESEHATAN	JUMLAH KUNJUNGAN						KUNJUNGAN GANGGUAN JIWA		
		RAWAT JALAN			RAWAT INAP			JUMLAH		
		L	P	L+P	L	P	L+P	L	P	L+P
1	2	3	4	5	6	7	8	9	10	11
1	Selat	2,624	3,888	6,512	0	0	0	4	4	8
2	Melati	9,533	11,760	21,293	0	0	0	9	5	14
3	Pulau Telo	5174	7206	12,380	0	0	0	7	5	12
4	Handel Panamas	1,461	3,470	4,931	0	0	0	10	6	16
5	Terusan Tengah	2,499	5,475	7,974	56	85	141	13	5	18
6	Pulau Kupang	2,828	7,655	10,483	0	0	0	6	3	9
7	Anjir Serapat	4,492	7,570	12,062	0	0	0	7	0	7
8	Lupak	2,040	3,870	5,910	0	0	0	22	18	40
9	Tamban Catur	2,908	3,286	6,194	0	0	0	5	2	7
10	Tamban Baru	1,474	3,013	4,487	0	0	0	0	6	6
11	Barimba	3,517	6,841	10,358	0	0	0	2	0	2
12	Sei Tatas	2,388	3,148	5,536	0	0	0	27	20	47
13	Palingkau	3,933	5,817	9,750	0	0	0	19	10	29
14	Palangkau	881	1,421	2,302	0	0	0	8	5	13
15	Dadahup	2,755	3,216	5,971	93	88	181	3	3	6
16	Talekung Punai	4,560	5,573	10,133	0	0	0	1	1	2
17	Basarang	0	0	0	0	0	0	36	19	55
18	Mandomai	3,545	3,646	7,191	0	0	0	10	7	17
19	Mantangai	6,196	8,062	14,258	0	0	0	14	5	19
20	Danau Rawah	3,218	3,442	6,660	0	0	0	8	1	9
21	Lamunti	883	1,067	1,950	0	0	0	5	3	8
22	Timpah	0	0	0	0	0	0	0	0	0
23	Pujon	4,745	5,471	10,216	0	0	0	12	2	14
24	Jangkang	1,267	1,482	2,749	0	0	0	0	0	0
25	Sei Hanyo	894	623	1,517	0	0	0	0	0	0
26	Sei Pinang	1,022	1,021	2,043	0	0	0	0	0	0
SUB JUMLAH I		74,837	108,023	182,860	149	173	322	228	130	358
1	RSUD Kapuas	37,020	46,874	83,894	3,293	4,539	7,832	1,935	2,464	4,399
SUB JUMLAH II		37,020	46,874	83,894	3,293	4,539	7,832	1,935	2,464	4,399
1	Sarana Yankes lainnya (sebutkan)			0			0			0
2	Sarana Yankes lainnya (sebutkan)			0			0			0
3	Sarana Yankes lainnya (sebutkan)			0			0			0
4	Sarana Yankes lainnya (sebutkan)			0			0			0
SUB JUMLAH III		0	0	0	0	0	0	0	0	0
JUMLAH (KAB/KOTA)		0	154,897	266,754	3,442	4,712	8,154	2,163	2,594	4,757
JUMLAH PENDUDUK KAB/KOTA		0	173,102	173,102	180,742	173,102	353,844			
CAKUPAN KUNJUNGAN (%)		#DIV/0!	89.5	154.1	1.9	2.7	2.3			

Sumber: Bidang P2P Dinkes Kab. Kapuas 2017

Catatan: Puskesmas non rawat inap hanya melayani kunjungan rawat jalan

TABEL 55

ANGKA KEMATIAN PASIEN DI RUMAH SAKIT
KABUPATEN KAPUAS
TAHUN 2017

NO	NAMA RUMAH SAKIT ^a	JUMLAH TEMPAT TIDUR	PASIEN KELUAR (HIDUP + MATI)			PASIEN KELUAR MATI			PASIEN KELUAR MATI ≥ 48 JAM DIRAWAT			GDR			NDR		
			L	P	L + P	L	P	L + P	L	P	L + P	L	P	L + P	L	P	L + P
1	2	3	4	5	6	7	8	9	10	11	12	13	14	15	16	17	18
1	dr. Soemarno S.	135	3,293	4,539	7,832	109	89	198	44	38	82	97.0	87.0	25	97.0	87.0	10
KABUPATEN/KOTA		135	3,293	4,539	7,832	109	89	198	44	38	82	3.3	2.0	2.5	1.3	0.8	1.0

Sumber: RM RSUD dr. Soemarno S, 2017

Keterangan: ^a termasuk rumah sakit swasta

TABEL 56

INDIKATOR KINERJA PELAYANAN DI RUMAH SAKIT
KABUPATEN KAPUAS
TAHUN 2017

NO	NAMA RUMAH SAKIT ^a	JUMLAH TEMPAT TIDUR	PASIEN KELUAR (HIDUP + MATI)	JUMLAH HARI PERAWATAN	JUMLAH LAMA DIRAWAT	BOR (%)	BTO (KALI)	TOI (HARI)	ALOS (HARI)
1	2	3	4	5	6	7	8	9	10
1	dr. Soemarno S.	135	7,832	25,873	18,041	52.5	58	2.99	2.30
KABUPATEN/KOTA		135	7832	25,873		52.5	58.01	3.0	0

Sumber: RM RSUD dr. Soemarno S, 2017

Keterangan: ^a termasuk rumah sakit swasta

TABEL 57

PERSENTASE RUMAH TANGGA BERPERILAKU HIDUP BERSIH DAN SEHAT (BER-PHBS) MENURUT KECAMATAN DAN PUSKESMAS
KABUPATEN KAPUAS
TAHUN 2017

NO	KECAMATAN	PUSKESMAS	RUMAH TANGGA				
			JUMLAH	JUMLAH DIPANTAU	% DIPANTAU	JUMLAH BER- PHBS	% BER- PHBS
1	2	3	4	5	6	7	8
1	Selat	Selat	1819	1,598	87.9	847	53.
		Melati	17,479	1,533	8.8	1,220	79.6
		Pulau Telo	1808	482	26.7	124	25.7
		Handel Panamas	1182	776	65.7	18	2.3
2	Bataguh	Terusan Tengah	3541	0	0.0	0	0.0
		Pulau Kupang	6745	355	5.3	125	35.2
		Anjir Serapat	7084	594	8.4	102	17.2
3	Kapuas Timur	Lupak	4147	140	3.4	30	21.4
4	Kapuas Kuala	Tamban Catur	1357	2,480	182.8	1,357	54.7
		Tamban Baru	2484	2,484	100.0	31	1.2
6	Barimba	Barimba	480	480	100.0	130	27.1
7	Pulau Petak	Sei Tatas	5244	440	8.4	78	17.7
8	Kapuas Murung	Palingkau	5713	373	6.5	124	33.2
		Palangkau	1020	0	0.0	0	0.0
		Dadahup	1279	133	10.4	12	9.
9	Basarang	Talekung Punai	1479	215	14.5	91	42.3
		Basarang	4783	420	8.8	30	7.1
11	Kapuas Barat	Mandomai	2758	310	11.2	30	9.7
12	Mantangai	Mantangai	4496	0	0.0	0	0.0
		Danau Rawah	2941	2,343	79.7	445	19.
		Lamunti	333	233	70.0	37	15.9
13	Timpah	Timpah	591	518	87.6	30	5.8
14	Kapuas Tengah	Pujon	4533	356	7.9	228	64.
15	Pasak Talawang	Jangkang	1442	300	20.8	30	10.
16	Kapuas Hulu	Sei Hanyo	2,721	0	0.0	30	0.0
17	Mandau Talawang	Sei Pinang	1,314	510	38.8	234	45.9
JUMLAH (KAB/KOTA)			88,773	17,073	19.2	5,383	31.5

Sumber: Bidang Kesmas Dinkes Kab. Kapuas 2017

TABEL 58

PERSENTASE RUMAH SEHAT MENURUT KECAMATAN DAN PUSKESMAS
KABUPATEN KAPUAS
TAHUN 2017

NO	KECAMATAN	PUSKESMAS	JUMLAH SELURUH RUMAH	2016			2017					
				RUMAH MEMENUHI SYARAT (RUMAH SEHAT)		JUMLAH RUMAH YANG BELUM MEMENUHI SYARAT	RUMAH DIBINA		RUMAH DIBINA MEMENUHI SYARAT		RUMAH MEMENUHI SYARAT (RUMAH SEHAT)	
				JUMLAH	%		JUMLAH	%	JUMLAH	%	JUMLAH	%
1	2	3	4	5	6	7	8	9	10	11	12	13
1	Selat	Selat	1819	1,273	69.98	546	325	59.52	299	92.00	1,572	86.42
		Melati	12998	1,244	9.57	61	1,533	2513.11	400	26.09	363	2.79
		Pulau Telo	1808	1,296	71.68	512	100	19.53	9	9	1,305	72.18
		Handel Panamas	1182	222	18.78	908	0	0.00	0	0.00	222	18.78
2	Bataguh	Terusan Tengah	3541	0	0.00	0	0	0.00	0	0.00	0	0.00
		Pulau Kupang	6745	0	0.00	0	205	0.00	90	43.90	70	1.04
3	Kapuas Timur	Anjir Serapat	6614	3,464	52.37	3150	580	18.41	483	83.28	445	6.73
4	Kapuas Kuala	Lupak	4147	0	0.00	0	0	0.00	0	0.0	0	0.00
5	Tamban Catur	Tamban Catur	6193	0	0	6193	0	0.00	0	0.0	0	0.00
		Tamban Baru	2484	0	0	0.00	2,484	0.00	0	0	0	0.00
6	Kapuas Hilir	Barimba	3069	918	29.91	2151	635	29.52	80	12.60	998	32.52
7	Pulau Petak	Sei Tatas	4152	1,396	33.62	2756	0	0.00	0	0.00	1,396	33.62
8	Kapuas Murung	Palingkau	5713	157	2.75	5556	217	3.91	101	46.54	80	1.40
		Palangkau	746	0	0.00	746	0	0.00	0	0.00	0	0.00
9	Dadahup	Dadahup	1279	31	2.42	1248	90	7.21	26	28.9	13	1.02
		Talekung Punai	1479	175	11.83	1304	205	15.72	134	65.37	100	6.76
10	Basarang	Basarang	4857	0	0.00	0	0	0.00	0	0.00	0	0.00
11	Kapuas Barat	Mandomai	3034	0	0.00	3034	8	0.26	10	125.00	10	0.33
12	Mantangai	Mantangai	4494	0	0.00	0	0	0.00	0	0.00	0	0.00
		Danau Rawah	1893	302	15.95	1591	1,140	71.65	143	12.54	445	23.51
		Lamunti	3625	260	7.17	3365	0	0.00	0	0.00	260	7.17
13	Timpah	Timpah	2458	0	0.00	667	0	0.00	0	0.00	0	0.00
14	Kapuas Tengah	Pujon	4533	290	6.40	4243	57	1.34	26	45.61	316	6.97
15	Pasak Talawang	Jangkang	1442	0	0.00	0	0	0.00	0	0.00	0	0.00
16	Kapuas Hulu	Sei Hanyo	2721	0	0.00	0	0	0.00	0	0.00	0	0.00
17	Mandau Talawang	Sei Pinang	1314	262	19.94	1052	225	21.39	225	100	487	37.06
JUMLAH (KAB/KOTA)			94,340	11,290	11.97	39,083	7,804	19.97	2026	25.96	8,082	8.57

Sumber: Bidang Kesmas Dinkes Kab. Kapuas 2017

TABEL 59

PENDUDUK DENGAN AKSES BERKELANJUTAN TERHADAP AIR MINUM BERKUALITAS (LAYAK) MENURUT KECAMATAN DAN PUSKESMAS
KABUPATEN KAPUAS
TAHUN 2017

NO	KECAMATAN	PUSKESMAS	PENDUDUK	BUKAN JARINGAN PERPIPAAN																								PERPIPAAN (PDAM,BPSPAM)				PENDUDUK DENGAN AKSES BERKELANJUTAN TERHADAP AIR MINUM LAYAK	
				SUMUR GALI TERLINDUNG				SUMUR GALI DENGAN POMPA				SUMUR BOR DENGAN POMPA				TERMINAL AIR				MATA AIR TERLINDUNG				PENAMPUNGAN AIR HUJAN									
				JUMLAH SARANA	JUMLAH PENDUDUK PENGUNA	MEMENUHI SYARAT		JUMLAH SARANA	JUMLAH PENDUDUK PENGUNA	MEMENUHI SYARAT		JUMLAH SARANA	JUMLAH PENDUDUK PENGUNA	MEMENUHI SYARAT		JUMLAH SARANA	JUMLAH PENDUDUK PENGUNA	MEMENUHI SYARAT		JUMLAH SARANA	JUMLAH PENDUDUK PENGUNA	MEMENUHI SYARAT		JUMLAH SARANA	JUMLAH PENDUDUK PENGUNA	MEMENUHI SYARAT		JUMLAH SARANA	JUMLAH PENDUDUK PENGUNA	MEMENUHI SYARAT			
						JUMLAH SARANA	JUMLAH PENDUDUK PENGUNA			JUMLAH SARANA	JUMLAH PENDUDUK PENGUNA			JUMLAH SARANA	JUMLAH PENDUDUK PENGUNA			JUMLAH SARANA	JUMLAH PENDUDUK PENGUNA			JUMLAH SARANA	JUMLAH PENDUDUK PENGUNA			JUMLAH SARANA	JUMLAH PENDUDUK PENGUNA			JUMLAH SARANA	JUMLAH PENDUDUK PENGUNA	JUMLAH SARANA	JUMLAH PENDUDUK PENGUNA
1	2	3	4	5	6	7	8	9	10	11	12	13	14	15	16	17	18	19	20	21	22	23	24	25	26	27	28	29	30	31	32	33	34
1	Selat	Selat	9,386	0	0	0	0	0	0	0	0	0	0	0	0	0	0	0	0	0	0	0	0	0	0	0	1	8514	1	8514	8514	90.7096	
		Melati	34,751	0	0	0	0	0	0	0	0	0	0	0	0	0	0	0	0	0	0	0	0	0	0	0	0	0	0	0	0	0	0
		Pulau Telo	11,003	0	0	0	0	0	0	0	0	0	9	25	9	25	0	0	0	0	0	0	0	0	0	0	1245	6225	1245	6225	6250	56.8027	
		Handel Panamas	5,393	4	200	4	200	215	857	215	857	0	0	0	0	0	0	0	0	0	0	0	0	97	388	0	1	87	1	87	1144	21.2127	
2	Bataguh	Terusan Tengah	12,633	0	0	0	0	0	0	0	0	104	461	30	461	0	0	0	0	0	0	0	0	0	0	0	0	0	0	0	461	3.65	
		Pulau Kupang	23,268	143	0	0	0	38	810	0	0	0	0	0	0	0.00	0	0	0	0	0	0	0	0	45	0	0	0	0	0	0	0	0.00
3	Kapas Timur	Anjir Serapat	25,037	0	0	0	0	0	0	0	0	166	2,532	145	2,532	0	0	0	0	0	0	0	0	10	61	10	61	12753	1	12753	15346	61.29	
4	Kapas Kuala	Lupak	19,960	0	0	0	0	0	0	0	0	0	0	0	0	0	0	0	0	0	0	0	0	0	0	0	0	0	0	0	0	0	0
5	Tamban Catur	Tamban Catur	6,328	2	50	2	50	0	0	0	0	52	274	52	274	0	0	0	0	0	0	0	0	0	0	0	0	0	0	0	0	324	5.12
		Tamban Baru	9,194	12	0	0	0	658	0	0	0	0	0	0	0	280	0	0	0	0	0	0	0	0	0	0	0	0	0	0	0	0	0.00
6	Kapas Hilir	Barimba	13,868	0	0	0	0	0	0	72	346	72	346	0	0	0	0	0	0	0	0	0	0	0	0	0	1410	5876	1410	5978	6324	45.60	
7	Pulau Petak	Sei Tatas	20,077	0	0	0	0	0	0	0	0	217	508	217	508	0	0	0	0	0	0	0	0	0	0	0	79	79	0	0	508	2.53	
8	Kapas Murung	Palingkau	20,288	22	110	22	110	22	110	22	110	215	547	215	547	61	25	1	25	0	0	0	0	32	160	32	160	601	3185	618	3185	4137	20.39
		Palangkau	5,869	24	3	0	0	53	0	0	0	0	0	0	0	0	0	0	0	0	0	0	204	0	0	0	0	0	0	0	0	0	0.00
9	Dadahup	Dadahup	5,074	1	3	0	0	0	0	0	0	66	1,475	6	175	0	0	0	0	0	0	0	0	4	25	0	0	296	1480	0	0	175	3.45
		Talekung Punai	6,898	0	0	0	0	120	3906	83	3906	0	0	0	0	0	0	0	0	0	0	0	0	0	0	0	13	844	7	844	4750	68.86	
10	Basarang	Basarang	19,226	0	0	0	0	205	258	0	0	433	2,080	0	0	12	182	0	0	0	0	0	0	10	0	0	0	0	0	0	0	0	0.00
11	Kapas Barat	Mandomai	19,587	0	0	0	0	324	1943	324	1943	0	0	0	0	0	0	0	0	0	0	0	2	2954	0	0	2	2954	0	2954	4897	25.00	
12	Mantangai	Mantangai	16,100	249	249	0	0	0	0	0	0	0	0	0	0	0	0	0	0	0	0	1	85	0	0	0	1	85	0	0	85	0.53	
		Danau Rawah	9,450	0	0	0	0	1,893	9230	445	1316	0	0	0	0	0	0	0	0	0	0	0	0	0	4	17	0	0	0	0	0	1333	14.11
		Lamunti	12,215	0	0	0	0	0	0	0	0	194	0	0	0	0	0	0	0	0	0	0	0	0	0	0	0	0	0	0	0	0	0.00
13	Timpah	Timpah	10,157	0	0	0	0	0	0	0	0	0	0	0	0	0	0	0	0	0	0	0	0	0	0	0	0	0	0	0	0	0	0.00
		Pulon	15,159	0	0	0	0	63	714	0	0	309	3,099	0	236	11	1,647	0	0	11	7597	0	1	3981	1	3981	1	3981	1	3981	8198	54.08	
14	Kapas Tengah	Jangkar	6,406	0	0	0	0	0	0	0	0	0	0	0	0	0	0	0	0	0	0	0	0	0	0	0	0	0	0	0	0	0	0.00
15	Pasak Talawang	Sei Hanyo	8,027	0	0	0	0	0	0	0	0	0	0	0	0	0	0	0	0	0	0	0	0	0	0	0	0	0	0	0	0	0	0.00
16	Kapas Hulu	Sei Hanyo	8,027	0	0	0	0	0	0	0	0	0	0	0	0	0	0	0	0	0	0	0	0	0	0	0	0	0	0	0	0	0	0.00
17	Mandau Talawang	Sei Pinang	5,689	60	60	60	60	0	0	0	0	88	88	0	40	40	0	0	0	0	0	0	115	115	0	0	0	0	0	0	100	1.76	
JUMLAH (KAB/KOTA)			351,043	517	675	88	420	3,591	17,828	1,161	8,478	1,925	11,435	674	4,798	608	1,854	1	25	13	10,551	1	85	522	7,701	43	4,219	3,650	64,021	3,283	44,521	62,546	17.8172

Sumber: Bidang Kesmas Dinkes Kab. Kapuas 2017

TABEL 60

PERSENTASE KUALITAS AIR MINUM DI PENYELENGGARA AIR MINUM YANG MEMENUHI SYARAT KESEHATAN
KABUPATEN KAPUAS
TAHUN 2017

NO	KECAMATAN	PUSKESMAS	JUMLAH PENYELENGGARA AIR MINUM	JUMLAH SAMPEL DIPERIKSA	MEMENUHI SYARAT (FISIK, BAKTERIOLOGI, DAN KIMIA)	
					JUMLAH	%
1	2	3	4	5		7
1	Selat	Selat	2	2	2	100.0
		Melati	38	2	2	100.0
		Pulau Telo	10	-	-	0.00
		Handel Panamas	1	-	-	0.00
2	Bataguh	Terusan Tengah	0	-	-	0.00
		Pulau Kupang	6	2	2	100.0
3	Kapuas Timur	Anjir Serapat	21	-	-	0.0
4	Kapuas Kuala	Lupak	0	-	-	0.0
5	Tamban Catur	Tamban Catur	5	4	3	75.0
		Tamban Baru	1	1	-	0.0
6	Kapuas Hilir	Barimba	15	6	6	100.0
7	Pulau Petak	Sei Tatas	2	1	1	100.0
8	Kapuas Murung	Palingkau	7	9	7	77.8
		Palangkau	0	-	-	0.0
9	Dadahup	Dadahup	3	-	-	0.0
		Talekung Punai	0	-	-	0.0
10	Basarang	Basarang	21	-	-	0.0
11	Kapuas Barat	Mandomai	19	5	6	120.0
12	Mantangai	Mantangai	5	4	4	100.0
		Danau Rawah	2	-	-	0.0
		Lamunti	0	-	-	0.0
13	Timpah	Timpah	0	-	-	0.0
14	Kapuas Tengah	Pujon	8	8	1.00	12.5
15	Pasak Talawang	Jangkang	0	-	-	0.0
16	Kapuas Hulu	Sei Hanyo	0	-	-	0.0
17	Mandau Talawang	Sei Pinang	0	-	-	0.0
JUMLAH (KAB/KOTA)			166	44	34	77.3

Sumber: Bidang Kesmas Dinkes Kab. Kapuas 2017

TABEL 61

PENDUDUK DENGAN AKSES TERHADAP FASILITAS SANITASI YANG LAYAK (JAMBA SEHAT) MENURUT JENIS JAMBA, KECAMATAN, DAN PUSKESMAS
KABUPATEN KAPUAS
TAHUN 2017

NO	KECAMATAN	PUSKESMAS	JUMLAH PENDUDUK	JENIS SARANA JAMBA																				PENDUDUK DENGAN AKSES SANITASI LAYAK (JAMBA SEHAT)		
				KOMUNAL					LEHER ANGSA					PLENGSENGAN					CEMPLUNG							
				MEMENUHI SYARAT			JUMLAH SARANA	JUMLAH PENDUDUK PENGGUNA	MEMENUHI SYARAT			JUMLAH SARANA	JUMLAH PENDUDUK PENGGUNA	MEMENUHI SYARAT			JUMLAH SARANA	JUMLAH PENDUDUK PENGGUNA	MEMENUHI SYARAT							
				JUMLAH SARANA	JUMLAH PENDUDUK PENGGUNA	% PENDUDUK PENGGUNA			JUMLAH SARANA	JUMLAH PENDUDUK PENGGUNA	% PENDUDUK PENGGUNA			JUMLAH SARANA	JUMLAH PENDUDUK PENGGUNA	% PENDUDUK PENGGUNA			JUMLAH SARANA	JUMLAH PENDUDUK PENGGUNA	% PENDUDUK PENGGUNA	JUMLAH	%			
1	2	3	4	5	6	7	8	9	10	11	12	13	14	15	16	17	18	19	20	21	22	23	24	25	26	
1	Selat	Selat	9,386	0	0	0	0	0	0.00	1700	6800	1610	6,440	94.71	0	0	0	0	0.0	119	476	54	476	100	7276	77.5
		Melati	34,751	0	0	0	0	0	0.00	380	990	331	876	88.48	0	10	1	0	0.0	0	0	0	0	0	876	2.5
		Pulau Telo	11,003	0	0	0	0	0	0.00	1289	6445	1289	6445	100	0	0	0	0	0.0	265	1,460	160	750	51.37	7080	64.3
		Handel Panamas	5,393	4	200	4	200	100	34	120	34	120	100	0	0	0	0	0.0	0	0	0	0	0	0	120	2.2
2	Bataguh	Terusan Tengah	12,633	0	0	0	0	0.00	270	800	65	222	27.75	0	0	0	0	0.0	0	0	0	0	0	0	222	1.8
		Pulau Kupang	23,268	20	60	0	0	0.00	3186	9744	0	0	0	0	0	0	0	0.0	0	0	0	0	0	0	6611	28.4
3	Kapuas Timur	Anjir Serapat	25,037	82	326	68	305	93.56	4505	22525	4455	22275	98.89	0	0	0	0	0.0	0	0	0	0	0	0	22275	89.0
4	Kapuas Kuala	Lupak	19,960	0	0	0	0	0.00	83	415	44	220	53.01	0	0	0	0	0.0	0	0	0	0	0	0	220	1.1
5	Tamban Catur	Tamban Catur	6,328	0	0	0	0	0.00	2380	5428	1357	4071	75.00	0	0	0	0	0.0	1,023	3,069	0	0	0	0	1357	21.4
		Tamban Baru	9,194	0	0	505	0	0.00	0	0	0	0	0	0	0	0	0	0.0	1,017	0	0	0	0	0	0	0.0
6	Kapuas Hilir	Barimba	13,868	0	0	0	0	0.00	918	4590	918	4590	100	0	0	0	0	0.0	0	0	0	0	0	0	4590	33.1
7	Pulau Petak	Sei Tatas	20,077	0	0	0	0	0.00	376	1139	48	240	21.07	0	0	0	0	0.0	0	0	0	0	0	0	1139	5.7
8	Kapuas Murung	Palingkau	20,288	113	2,825	104	2,600	92.04	1537	7200	1537	7200	100	0	0	0	0	0.0	3,053	14,946	0	0	0	0	5256	25.9
		Palangkau	5,869	0	0	0	0	0.00	444	1776	442	1768	99.55	49	196	0	0	0.0	40	180	21	84	46.67	1768	34.8	
9	Dadahup	Dadahup	5,074	0	0	0	0	0.00	507	2535	442	2210	87.18	49	196	0	0	0.0	40	180	21	84	46.67	1852	26.8	
		Talekung Punai	6,898	1,479	6,714	1,454	5,800	86.39	86	430	51	255	59.30	0	0	0	0	0.0	0	0	0	0	0	0	6034	31.4
10	Basarang	Basarang	19,226	1	35	1	35	100	2314	2314	952	952	41.14	0	0	0	0	0.0	2,578	0	0	0	0	0	952	4.9
11	Kapuas Barat	Mandomai	19,587	0	0	0	0	0.00	1035	6652	1035	6652	100	0	0	0	0	0.0	0	0	0	0	0	0	6652	41.3
12	Mantangai	Mantangai	16,100	0	0	0	0	0.00	0	0	0	0	0.00	0	0	0	0	0.0	0	0	0	0	0	0	0	0.0
		Danau Rawah	9,450	0	0	0	0	0.00	796	2202	873	2202	100	1,750	9,744	0	0	0.0	0	0	0	0	0	0	2202	18.0
		Lamunti	12,215	0	0	0	0	0.00	0	288	288	0	0.00	0	0	0	0	0.0	0	0	0	0	0	0	0	0.0
13	Timpah	Timpah	10,157	0	0	0	0	0.00	96	480	57	285	59.375	0	0	0	0	0.0	0	0	0	0	0	0	285	1.9
14	Kapuas Tengah	Pujon	15,159	4	251	0	0	0.00	1521	7420	1521	7420	100	0	0	0	0	0.0	0	0	0	0	0	0	6810	106.3
15	Pasak Talawang	Jangkang	6,406	0	0	0	0	0.00	0	0	0	0	0.00	0	0	0	0	0.0	0	0	0	0	0	0	0	0.0
16	Kapuas Hulu	Sei Hanyo	8,027	0	0	0	0	0.00	99	495	60	300	60.61	0	0	0	0	0.0	0	0	0	0	0	0	495	8.7
17	Mandau Talawang	Sei Pinang	5,689	0	0	0	0	0.00	262	262	0	0	0.00	0	0	0	0	0.0	1,052	1,052	0	0	0	0	262	0.0
JUMLAH (KAB/KOTA)			351,043	1,703	10,411	2,136	8,940	85.8707	23,818	91,050	17,409	74,743	82.0900604	1,848	10,146	1	0	0.00	9,187	21,363	256	1,394	6.53	85,077	24.2	

Sumber: Bidang Kesmas Dinkes Kab. Kapuas 2017

TABEL 62

DESA YANG MELAKSANAKAN SANITASI TOTAL BERBASIS MASYARAKAT
KABUPATEN KAPUAS
TAHUN 2017

NO	KECAMATAN	PUSKESMAS	JUMLAH DESA/ KELURAHAN	SANITASI TOTAL BERBASIS MASYARAKAT (STBM)					
				DESA MELAKSANAKAN STBM		DESA STOP BABS (SBS)		DESA STBM	
				JUMLAH	%	JUMLAH	%	JUMLAH	%
1	2	3	4	5	6	7	8	9	10
1	Selat	Selat	1	1	100.00	0	0.0	0	0.0
		Melati	4	3	75.00	0	0.0	0	0.0
		Pulau Telo	3	3	100.00	1	33.3	0	0.0
		Handel Panamas	2	2	100.00	0	0.0	0	0.0
2	Bataguh	Terusan Tengah	7	7	100.00	0	0.0	0	0.0
		Pulau Kupang	8	8	100.00	1	12.5	0	0.0
3	Kapuas Timur	Anjir Serapat	7	7	100.00	0	0.0	0	0.0
4	Kapuas Kuala	Lupak	13	11	84.62	0	0.0	0	0.0
5	Tamban Catur	Tamban Catur	4	4	100.00	0	0.0	0	0.0
		Tamban Baru	6	6	100.00	0	0.0	0	0.0
6	Kapuas Hilir	Barimba	8	1	12.50	0	0.0	0	0.0
7	Pulau Petak	Sei Tatas	12	12	100.00	0	0.0	0	0.0
8	Kapuas Murung	Palingkau	12	10	83.33	4	33.3	0	0.0
		Palangkau	11	8	72.73	3	27.3	0	0.0
9	Dadahup	Dadahup	7	7	100.00	4	57.1	0	0.0
		Talekung Punai	8	8	100.00	4	50.0	0	0.0
10	Basarang	Basarang	14	14	100.00	0	0.0	0	0.0
11	Kapuas Barat	Mandomai	12	12	100.00	1	8.3	0	0.0
12	Mantangai	Mantangai	15	3	20.00	5	33.3	0	0.0
		Danau Rawah	10	6	60.00	0	0.0	0	0.0
		Lamunti	13	13	100.00	3	23.1	0	0.0
13	Timpah	Timpah	9	9	100.00	0	0.0	0	0.0
14	Kapuas Tengah	Pujon	13	2	15.38	1	7.7	0	0.0
15	Pasak Talawang	Jangkang	10	7	70.00	0	0.0	0	0.0
16	Kapuas Hulu	Sei Hanyo	14	8	57.14	0	0.0	0	0.0
17	Mandau Talawang	Sei Pinang	10	6	60.00	1	10.0	0	0.0
JUMLAH (KAB/KOTA)			233	178	76.4	28	12.0	0	0.00

Sumber: Bidang Kesmas Dinkes Kab. Kapuas 2017

TABEL 63

PERSENTASE TEMPAT-TEMPAT UMUM MEMENUHI SYARAT KESEHATAN MENURUT KECAMATAN DAN PUSKESMAS
KABUPATEN KAPUAS
TAHUN 2017

NO	KECAMATAN	PUSKESMAS	TEMPAT-TEMPAT UMUM																								
			YANG ADA									MEMENUHI SYARAT KESEHATAN															
			SARANA PENDIDIKAN			SARANA KESEHATAN		HOTEL		JUMLAH TTU	SARANA PENDIDIKAN						SARANA KESEHATAN				HOTEL				TEMPAT-TEMPAT UMUM		
											SD		SLTP		SLTA		PUSKESMAS		RUMAH SAKIT UMUM		BINTANG		NON BINTANG				
			SD	SLTP	SLTA	PUSKESMAS	RUMAH SAKIT UMUM	BINTANG	NON BINTANG		JUMLAH	%	JUMLAH	%	JUMLAH	%	JUMLAH	%	JUMLAH	%	JUMLAH	%	JUMLAH	%	JUMLAH	%	JUMLAH
1	2	3	4	5	6	7	8	9	10		11	12	13	14	15	16	17	18	19	20	21	22	23	24	25	26	27
1	Selat	Selat	10	3	2	1	0	0	4	20	10	100.0	3	100.0	2	100.0	1	100.0	0	0.0	0	0.00	4	100.0	20	100.0	
		Melati	23	9	10	7	1	0	5	55	23	100.0	9	100.0	9	90.0	5	71.4	1	100.0	0	0.00	6	120.0	53	96.4	
		Pulau Telo	6	2	1	3	0	0	1	13	5	83.3	2	100.0	1	100.0	2	66.7	0	0.0	0	0.00	1	100.0	11	84.6	
		Handel Panamas	5	2	2	1	0	0	0	10	0	0.0	0	0.0	0	0.0	0	0.0	0	0.0	0	0.00	0	0.0	0	0.0	
		Terusan Tengah	23	9	2	8	0	0	0	42	0	0.0	0	0.0	0	0.0	0	0.0	0	0.0	0	0.00	0	0.0	0	0.0	
		Pulau Kupang	37	9	4	1	0	0	0	51	21	56.8	2	22.2	1	25.0	1	100.0	0	0.0	0	0.00	0	0.0	25	49.0	
		Anjir Serapat	39	5	4	1	0	0	0	49	-	0.00	2	40.0	1	25.0	1	100.0	0	0.0	0	0.00	0	0.0	4	8.2	
		Lupak	20	0	0	1	0	0	0	21	18	90.0	0	0.0	0	0.0	0	0.0	0	0.0	0	0.00	0	0.0	18	85.7	
		Tamban Catur	7	3	1	1	0	0	0	12	1	14.3	0	0.0	0	0.0	1	100.0	0	0.0	0	0.00	0	0.0	2	16.7	
		Tamban Baru	13	3	2	1	0	0	0	19	13	100.0	3	100.0	2	100.0	1	100.0	0	0.0	0	0.00	0	0.0	19	100.0	
		Barimba	19	5	1	1	0	0	1	27	6	31.6	2	40.0	1	100.0	1	100.0	0	0.0	11	0.00	0	0.0	21	77.8	
		Sei Tatas	37	8	5	1	0	0	0	51	14	37.8	0	0.0	0	0.0	1	100.0	0	0.0	0	0.00	0	0.0	15	29.4	
		Palingkau	32	5	2	1	0	0	0	40	1	3.1	1	20.0	1	50.0	1	100.0	0	0.0	0	0.00	0	0.0	4	10.0	
		Palangkau	10	3	0	1	0	0	0	14	0.00	0.0	0	0.00	0	0.0	0	0.0	0	0.0	0	0.00	0	0.0	0	0.0	
		Dadahup	9	3	1	8	0	0	0	21	2	22.2	3	100.0	1	100.0	3	37.5	0	0.0	0	0.00	0	0.0	9	42.9	
		Talekung Punai	7	1	0	5	0	0	0	13	7	100.0	1	100.0	0	0.0	5	100.0	0	0.0	0	0.00	0	0.0	13	100.0	
		Basarang	35	8	4	1	0	0	0	48	35	100.0	1	12.5	1	25.0	1	100.0	0	0.0	0	0.00	0	0.0	38	79.2	
		Mandomai	27	11	3	24	0	0	2	67	0.00	0.0	0	0.00	0	0.0	0	0.0	0	0.0	0	0.00	0	0.0	0	0.0	
		Mantangai	18	8	3	17	0	0	2	48	0.00	0.0	0	0.00	0	0.0	0	0.0	0	0.0	0	0.00	0	0.0	0	0.0	
		Danau Rawah	20	6	0	13	0	0	0	39	10	50.0	5	83.3	0	0.0	13	100.0	0	0.0	0	0.00	0	0.0	28	71.8	
		Lamunti	13	5	2	1	0	0	0	21	0.00	0.00	0	0.0	0	0.0	0	0.0	0	0.0	0	0.00	0	0.0	0	0.0	
		Timpah	20	0	0	8	0	0	0	28	18	90.0	0	0.0	0	0.0	0	0.0	0	0.0	0	0.00	0	0.0	18	64.3	
		Pujon	22	9	1	16	0	0	0	48	21	95.5	2	22.2	0	0.0	1	6.3	0	0.0	0	0.00	0	0.0	24	50.0	
		Jangkang	20	0	0	7	0	0	0	27	0.00	0.00	0	0.0	0	0.0	0	0.0	0	0.0	0	0.00	0	0.0	0	0.0	
		Sei Hanyo	19	0	0	5	0	0	0	24	0.00	0.00	0	0.0	0	0.0	0	0.0	0	0.0	0	0.00	0	0.0	0	0.0	
		Sei Pinang	11	3	1	1	0	0	0	16	0.00	0.00	0	0.0	0	0.0	0	0.0	0	0.0	0	0.00	0	0.0	0	0.0	
JUMLAH (KAB/KOTA)			502	120	51	135	1	0	15	824	205	40.8	36	30.0	20	39.2	38	28.1	1	100.0	11	0.0	11	73.3	322	39.08	

Sumber: Bidang Kesmas Dinkes Kab. Kapuas 2017

TABEL 64

TEMPAT PENGELOLAAN MAKANAN (TPM) MENURUT STATUS HIGIENE SANITASI
KABUPATEN KAPUAS
TAHUN 2017

NO	KECAMATAN	PUSKESMAS	JUMLAH TPM	TPM MEMENUHI SYARAT HIGIENE SANITASI						TPM TIDAK MEMENUHI SYARAT HIGIENE SANITASI					
				JASA BOGA	RUMAH MAKAN/ RESTORAN	DEPOT AIR MINUM (DAM)	MAKANAN JAJANAN	TOTAL	%	JASA BOGA	RUMAH MAKAN/ RESTORAN	DEPOT AIR MINUM (DAM)	MAKANAN JAJANAN	TOTAL	%
1	2	3	4	5	6	7	8	9	10	11	12	13	14	15	16
1	Selat	Selat	24	0	22	2	0	24	100	0	0	0	0	0	0.00
		Melati	165	0	0	2	0	2	1.21	0	42	36	0	78	47.27
		Pulau Telo	73	2	13	10	48	73	100	0	0	0	0	0	0.00
		Handel Panamas	79	0	0	0	0	0	0.00	0	0	0	0	0	0.00
2	Bataguh	Terusan Tengah	25	0	0	0	0	0	0.00	0	0	0	16	16	64.00
		Pulau Kupang	49	1	8	6	34	49	100	0	0	0	0	0	0.00
3	Kapuas Timur	Anjir Serapat	42	0	0	2	0	2	4.76	0	0	17	23	40	95.24
4	Kapuas Kuala	Lupak	4	0	0	0	0	0	0.00	0	0	0	4	4	100.00
5	Tamban Catur	Tamban Catur	6	0	0	5	0	5	83.33	0	0	1	0	1	16.67
		Tamban Baru	116	0	11	1	23	35	30.17	0	0	0	0	0	0.00
6	Kapuas Hilir	Barimba	23	8	0	15	0	23	100	0	0	0	0	0	0.00
7	Pulau Petak	Sei Tatas	16	0	9	2	0	11	68.75	0	0	0	0	0	0.00
8	Kapuas Murung	Palingkau	36	0	0	1	7	8	22.22	0	0	5	23	28	77.78
		Palangkau	0	0	0	0	0	0	0.00	0	0	0	0	0	0.00
9	Dadahup	Dadahup	43	0	0	0	0	0	0.00	0	0	0	0	0	0.00
		Talekung Punai	16	0	0	0	16	16	100	0	0	0	0	0	0.00
10	Basarang	Basarang	24	0	2	0	0	2	8.33	0	6	16	0	22	91.67
11	Kapuas Barat	Mandomai	47	0	2	19	26	47	100	0	0	0	0	0	0.00
12	Mantangai	Mantangai	77	0	0	7	0	7	9.09	0	14	0	0	14	18.18
		Danau Rawah	9	0	0	0	0	0	0.00	0	7	2	0	9	100.00
		Lamunti	17	0	0	0	0	0	0.00	0	17	0	0	17	100.00
13	Timpah	Timpah	0	0	0	0	0	0	0.00	0	0	0	0	0	0.00
14	Kapuas Tengah	Pujon	25	0	11	2	8	21	84	0	4	0	0	4	16.00
15	Pasak Talawang	Jangkang	20	0	0	0	0	0	0.00	0	0	0	0	0	0.00
16	Kapuas Hulu	Sei Hanyo	20	0	0	0	0	0	0.00	0	0	0	0	0	0.00
17	Mandau Talawang	Sei Pinang	0	0	0	0	0	0	0	0	0	0	0	0	0.00
JUMLAH (KAB/KOTA)			956	11	78	74	162	325	34.0	0	90	77	66	233	24.37

Sumber: Bidang Kesmas Dinkes Kab. Kapuas 2017

TABEL 65

TEMPAT PENGELOLAAN MAKANAN DIBINA DAN DIUJI PETIK
KABUPATEN KAPUAS
TAHUN 2017

NO	KECAMATAN	PUSKESMAS	JUMLAH TPM TIDAK MEMENUHI SYARAT	JUMLAH TPM DIBINA					PERSENTASE TPM DIBINA	JUMLAH TPM MEMENUHI SYARAT HIGIENE SANITASI	JUMLAH TPM DIUJI PETIK					PERSENTASE TPM DIUJI PETIK
				JASA BOGA	RUMAH MAKAN/ RESTORAN	DEPOT AIR MINUM (DAM)	MAKANAN JAJANAN	TOTAL			JASA BOGA	RUMAH MAKAN/ RESTORAN	DEPOT AIR MINUM (DAM)	MAKANAN JAJANAN	TOTAL	
1	2	3	4	5	6	7	8	9	10	11	12	13	14	15	16	17
1	Selat	Selat	0	0	10	2	0	12	0.00	24	0	0	0	0	0	0.00
		Melati	78	0	42	36	0	78	100	2	0	0	2	0	2	100.00
		Pulau Telo	0	0	0	0	0	0	0.00	73	0	0	0	0	0	0.00
		Handel Panamas	0	0	0	0	0	0	0.00	0	0	0	0	0	0	0.00
2	Bataguh	Terusan Tengah	16	0	0	0	16	16	100.00	0	0	0	0	0	0	0.00
		Pulau Kupang	0	2	3	3	5	13	0.00	49	0	0	0	0	0	0.00
3	Kapuas Timur	Anjir Serapat	40	0	0	17	23	40	100.00	2	0	0	0	0	0	0.00
4	Kapuas Kuala	Lupak	4	0	0	0	0	0	0.00	0	0	0	0	0	0	0.00
5	Tamban Catur	Tamban Catur	1	0	0	1	0	1	100.00	5	0	0	0	0	0	0.00
		Tamban Baru	0	0	0	0	0	0	0.00	35	0	0	0	0	0	0.00
6	Kapuas Hilir	Barimba	0	0	4	4	0	8	0.00	23	0	0	0	0	0	0.00
7	Pulau Petak	Sei Tatas	0	0	8	1	0	9	0.00	11	0	0	0	0	0	0.00
8	Kapuas Murung	Palingkau	28	0	0	3	26	29	103.57	8	0	0	0	0	0	0.00
		Palangkau	0	0	0	0	0	0	0.00	0	0	0	0	0	0	0.00
9	Dadahup	Dadahup	0	0	0	0	0	0	0.00	0	0	0	0	0	0	0.00
		Talekung Punai	0	0	0	0	0	0	0.00	16	0	0	0	10	10	62.50
10	Basarang	Basarang	22	0	1	0	0	1	4.55	2	0	0	0	0	0	0.00
11	Kapuas Barat	Mandomai	0	0	0	0	0	0	0.00	47	0	0	0	0	0	0.00
12	Mantangai	Mantangai	14	0	0	0	0	0	0.00	7	0	0	0	0	0	0.00
		Danau Rawah	9	0	7	2	0	9	100.00	0	0	0	0	0	0	0.00
		Lamunti	17	0	0	0	0	0	0.00	0	0	0	0	0	0	0.00
13	Timpah	Timpah	0	0	0	0	0	0	0.00	0	0	0	0	0	0	0.00
14	Kapuas Tengah	Pujon	4	0	0	0	0	0	0.00	21	0	8	0	0	8	38.10
15	Pasak Talawang	Jangkang	0	0	0	0	0	0	0.00	0	0	0	0	0	0	0.00
16	Kapuas Hulu	Sei Hanyo	0	0	0	0	0	0	0.00	0	0	0	0	0	0	0.00
17	Mandau Talawang	Sei Pinang	0	0	0	0	0	0	0.00	0	0	0	0	0	0	0.00
JUMLAH (KAB/KOTA)			233	2	75	69	70	216	92.70	325	0	8	2	10	20	6.15

Sumber: Bidang Kesmas Dinkes Kab. Kapuas 2017

TABEL 66

PERSENTASE KETERSEDIAAN OBAT DAN VAKSIN
KABUPATEN KAPUAS
TAHUN 2017

NO	NAMA OBAT	SATUAN TERKECIL	KEBUTUHAN	TOTAL PENGGUNAAN	SISA STOK	JUMLAH OBAT/VAKSIN	PERSENTASE KETERSEDIAAN OBAT/VAKSIN
1	2	3	4	5	6	7	8
1	Alopurinol tablet 100 mg	tablet	164,908	127,400	18,900	146,300	89
2	Aminofilin tablet 200 mg	tablet	15,000	8,800	2,600	11,400	76
3	Aminofilin injeksi 24 mg/ml	tablet	553	249	176	425	77
4	Amitripirin tablet salut 25 mg (HCL)	tablet	23,080	6,800	-	6,800	29
5	Amoksisilin kapsul 250 mg	kapsul	200,100	101,900	138,400	240,300	120
6	Amoksisilin kaplet 500 mg	kaplet	717,000	460,900	275,200	736,100	103
7	Amoksisilin sirup kering 125 mg/ 5 mg	botol	7,200	5,013	5,399	10,412	145
8	Metampiron tablet 500 mg	tablet	-	-	-	-	-
9	Metampiron injeksi 250 mg	ampul	-	-	-	-	-
10	Antasida DOEN I tablet kunyah, kombinasi :Aluminium Hidroksida 200 mg + Magnesium Hidroksida 200 mg	tablet	400,800	533,000	810,000	1,343,000	335
11	Anti Bakteri DOEN saleb kombinasi : Basitrasin 500 IU/g + polimiksin 10.000 IU/g	tube	-	5,850	2,012	7,862	-
12	Antihemoroid DOEN kombinasi : Bismut Subgalat 150 mg + Heksaklorofen 250 mg	supp	3,500	1,190	350	1,540	44
13	Antifungi DOEN Kombinasi : Asam Benzoat 6% + Asam Salisilat 3%	pot	456	990	3,786	4,776	1,047
14	Antimigren : Ergotamin tartrat 1 mg + Kofein 50 mg	tablet	10,000	-	-	-	-
15	Antiparkinson DOEN tablet kombinasi : Karbidopa 25 mg + Levodopa 250 mg	tablet	-	-	-	-	-
16	Aqua Pro Injeksi Steril, bebas pirogen	vial	945	1,379	2,416	3,795	402
17	Asam Askorbat (vitamin C) tablet 50 mg	tablet	-	403,000	485,000	888,000	-
18	Asam Asetisalisilat tablet 100 mg (Asetosal)	tablet	-	-	-	-	-
19	Asam Asetisalisilat tablet 500 mg (Asetosal)	tablet	-	-	-	-	-
20	Atropin sulfat tablet 0,5 mg	tablet	-	2,200	3,400	5,600	-
21	Atropin tetes mata 0,5%	botol	-	-	-	-	-
22	Atropin injeksi l.m/v/s.k. 0,25 mg/mL - 1 mL (sulfat)	ampul	300	295	205	500	167
23	Betametason krim 0,1 %	krim	-	4,491	4,675	9,166	-
24	Deksametason Injeksi l.v. 5 mg/ml	ampul	14,650	9,925	9,075	19,000	130
25	Deksametason tablet 0,5 mg	tablet	670,000	195,100	313,000	508,100	76
26	Dekstran 70-larutan infus 6% steril	botol	-	-	-	-	-
27	Dekstrometorfan sirup 10 mg/5 ml (HBr)	botol	-	-	-	-	-
28	Dekstrometorfan tablet 15 mg (HBr)	tablet	-	-	-	-	-
29	Diazepam Injeksi 5mg/ml	ampul	300	575	10	585	195
30	Diazepam tablet 2 mg	tablet	36,200	5,200	-	5,200	14
31	Diazepam tablet 5 mg	tablet	18,000	3,700	16,300	20,000	111
32	Difenhidramin Injeksi l.M. 10 mg/ml (HCL)	ampul	-	4,995	9,960	14,955	-
33	Diagoksin tablet 0,25 mg	tablet	10,000	-	-	-	-
34	Efedrin tablet 25 mg (HCL)	tablet	-	-	-	-	-
35	Ekstrks belladona tablet 10 mg	tablet	-	-	-	-	-
36	Epinefrin (Adrenalin) injeksi 0,1% (sebagai HCL)	ampul	2,100	-	-	-	-
37	Etakridin larutan 0,1%	botol	829	653	596	1,249	151
38	Fenitoin Natrium Injeksi 50 mg/ml	ampul	70	-	100	100	143
39	Fenobarbital Injeksi l.m/l.v 50 mg/ml	ampul	228	330	380	710	311
40	Fenobarbital tablet 30 mg	tablet	20,000	-	-	-	-
41	Fenoksimetil Penisilin tablet 250 mg	tablet	9,000	-	-	-	-
42	Fenoksimetil Penisilin tablet 500 mg	tablet	10,800	-	-	-	-
43	Fenol Gliserol tetes telinga 10%	botol	-	3,069	899	3,968	-
44	Fitomenadion (Vit. K1) injeksi 10 mg/ml	ampul	-	-	-	-	-
45	Fitomenadion (Vit. K1) tablet salut gula 10 mg	tablet	58,700	7,600	25,400	33,000	56
46	Furosemid tablet 40 mg	tablet	30,000	37,700	19,100	56,800	189
47	Gameksan lotion 1 %	botol	-	-	-	-	-
48	Garam Oralit I serbuk Kombinasi : Natrium 0,70 g, Kalium klorida 0,30 g, Tribatrium Sitrt dihidrat 0,58 g	sach	8,000	69,700	147,400	217,100	2,714
49	Gentian Violet Larutan 1 %	botol	2,000	3,382	1,618	5,000	250
50	Glibenklamida tablet 5 mg	tablet	45,500	-	-	-	-
51	Gliseril Gualakolat tablet 100 mg	tablet	350,000	350,000	50,000	400,000	114
52	Gliserin	botol	50	138	172	310	620
53	Glukosa larutan infus 5%	botol	3,850	1,320	-	1,320	34
54	Glukosa larutan infus 10%	botol	-	349	53	402	-
55	Glukosa larutan infus 40% steril (produk lokal)	ampul	-	-	-	-	-
56	Griseofulvin tablet 125 mg, micronized	tablet	76,700	48,300	14,000	62,300	81
57	Haloperidol tablet 0,5 mg	tablet	-	6,700	2,300	9,000	-
58	Haloperidol tablet 1,5 mg	tablet	17,900	8,600	33,000	41,600	232
59	Haloperidol tablet 5 mg	tablet	6,200	13,600	22,100	35,700	576
60	Hidroklorotiazida tablet 25 mg	tablet	10,000	47,100	24,600	71,700	717
61	Hidrkortison krim 2,5%	tube	6,500	3,550	7,605	11,155	172
62	Ibuprofen tablet 200 mg	tablet	104,400	124,000	188,600	312,600	299
63	Ibuprofen tablet 400 mg	tablet	226,500	137,800	59,700	197,500	87
64	Isosorbid Dinitrat Tablet Sublingual 5 mg	tablet	26,500	10,000	4,000	14,000	53
65	Kalsium Laktat (Kalk) tablet 500 mg	tablet	210,000	542,900	408,300	951,200	453
66	Kaptopril tablet 12,5 mg	tablet	104,000	156,600	167,000	323,600	311
67	Kaptopril tablet 25 mg	tablet	305,000	166,500	125,700	292,200	96
68	Karbamazepim tablet 200 mg	tablet	-	4,800	200	5,000	-
69	Ketamin Injeksi 10 mg/ml	vial	-	-	-	-	-
70	Klofazimin kapsul 100 mg microzine	kapsul	-	-	-	-	-

PERSENTASE KETERSEDIAAN OBAT DAN VAKSIN
KABUPATEN KAPUAS
TAHUN 2017

NO	NAMA OBAT	SATUAN TERKECIL	KEBUTUHAN	TOTAL PENGGUNAAN	SISA STOK	JUMLAH OBAT/VAKSIN	PERSENTASE KETERSEDIAAN OBAT/VAKSIN
1	2	3	4	5	6	7	8
71	Kloramfenikol kapsul 250 mg	kapsul	157,000	-	-	-	-
72	Kloramfenikol tetes telinga 3 %	bottle	-	3,336	2,664	6,000	-
73	Kloraniramina mealeat (CTM) tablet 4 mg	tablet	325,100	511,100	833,200	1,344,300	414
74	Klorpromazin injeksi i.m 5 mg/ml-2ml (HCL)	ampul	270	10	260	270	100
75	Klorpromazin injeksi i.m 25 mg/ml (HCL)	ampul	150	50	170	220	147
76	Klorpromazin tablet salut 25 mg (HCL)	tablet	10,000	2,300	-	2,300	23
77	Klorpromazin HCl tablet salut 100 mg (HCL)	tablet	20,000	43,800	14,800	58,600	293
78	Anti Malaria DOEN Kombinasi Pirimetamin 25 mg + Sulfadoxin 500 mg	tablet	7,556	4,923	27	4,950	66
79	Kotrimosazol Suspensi Kombinasi :Sulfametoksazol 200 mg + Trimetoprim 40 mg/ 5 ml	bottle	7,500	6,258	8,777	15,035	200
80	Kotrimosazol DOEN I (dewasa) Kombinasi : Sulfametoksazol 400 mg, Trimetoprim 80 mg	tablet	50,000	197,800	142,700	340,500	681
81	Kotrimosazol DOEN II (pediatrik) Kombinasi : Sulfametoksazol 100 mg, Trimetoprim 20 mg	tablet	-	-	-	-	-
82	Kuinin (kina) tablet 200 mg	tablet	-	3,620	6,100	9,720	-
83	Kuinin Dihidroklorida injeksi 25%-2 ml	ampul	100	-	-	-	-
84	Lidokain injeksi 2% (HCL) + Epinefrin 1 : 80.000-2 ml	vial	13,600	5,428	10,572	16,000	118
85	Magnesium Sulfat inj (IV) 20%-25 ml	vial	120	162	458	620	517
86	Magnesium Sulfat inj (IV) 40%-25 ml	vial	100	42	558	600	600
87	Magnesium Sulfat serbuk 30 gram	sach	50	-	-	-	-
88	Mebendazol sirup 100 mg / 5 ml	bottle	750	-	-	-	-
89	Mebendazol tablet 100 mg	tablet	5,000	-	-	-	-
90	Metilergometrin Maleat (Metilergometrin) tablet salut 0,125 mg	tablet	81,400	-	-	-	-
91	Metilergometrin Maleat injeksi 0,200 mg -1 ml	ampul	-	3,890	3,870	7,760	-
92	Metronidazol tablet 250 mg	tablet	75,000	26,200	25,300	51,500	69
93	Natrium Bikarbonat tablet 500 mg	tablet	-	-	-	-	-
94	Natrium Fluoresin tetes mata 2 %	bottle	-	-	-	-	-
95	Natrium Klorida larutan infus 0,9 %	bottle	3,100	1,427	1,935	3,362	108
96	Natrium Thiosulfat injeksi i.v. 25 %	ampul	-	-	-	-	-
97	Nistatin tablet salut 500.000 IU/g	tablet	14,500	5,700	2,700	8,400	58
98	Nistatin Vaginal tablet salut 100.000 IU/g	tablet	8,000	2,400	1,600	4,000	50
99	Obat Batuk hitam (O.B.H.)	bottle	-	1,000	1,000	2,000	-
100	Oksitetrasiklin HCL salep mata 1 %	tube	2,500	3,648	2,352	6,000	240
101	Oksitetrasiklin injeksi i.m. 50 mg/ml-10 ml	vial	-	-	-	-	-
102	Oksitosin injeksi 10 UI/ml-1 ml	ampul	2,200	6,600	15,820	22,420	1,019
103	Paracetamol sirup 120 mg / 5 ml	bottle	16,300	9,185	10,430	19,615	120
104	Paracetamol tablet 100 mg	tablet	-	-	-	-	-
105	Paracetamol tablet 500 mg	tablet	1,648,000	1,025,900	1,489,600	2,515,500	153
106	Pilokarpin tetes mata 2 % (HCL/Nitrat)	bottle	-	-	-	-	-
107	Pirantel tab. Score (base) 125 mg	tablet	32,000	2,800	17,200	20,000	63
108	Piridoksin (Vitamin B6) tablet 10 mg (HCL)	tablet	350,000	27,500	525,200	552,700	158
109	Povidon Iodida larutan 10 %	bottle	1,000	1,638	3,762	5,400	540
110	Povidon Iodida larutan 10 %	bottle	250	344	127	471	188
111	Prednison tablet 5 mg	tablet	350,000	172,800	366,700	539,500	154
112	Primakuin tablet 15 mg	tablet	20,000	14,000	21,100	35,100	176
113	Propilthiourasil tablet 100 mg	tablet	5,000	2,700	9,300	12,000	240
114	Propanol tablet 40 mg (HCL)	tablet	-	-	-	-	-
115	Reserpin tablet 0,10 mg	tablet	-	-	-	-	-
116	Reserpin tablet 0,25 mg	tablet	-	-	-	-	-
117	Ringer Laktat larutan infus	bottle	3,633	5,588	1,197	6,785	187
118	Salap 2-4, kombinasi: Asam Salisilat 2% + Belerang endap 4%	tube	-	1,224	4,872	6,096	-
119	Salisil bedak 2%	kotak	7,500	109	-	109	1
120	Serum Anti Bisa Ular Polivalen injeksi 5 ml (ABU I)	vial	5	26	-	26	520
121	Serum Anti Bisa Ular Polivalen injeksi 50 ml (ABU II)	vial	-	-	-	-	-
122	Serum Anti Difteri Injeksi 20.000 IU/vial (A.D.S.)	vial	-	-	-	-	-
123	Serum Anti Tetanus Injeksi 1.500 IU/ampul (A.T.S.)	ampul	-	30	82	112	-
124	Serum Anti Tetanus Injeksi 20.000 IU/vial (A.T.S.)	vial	-	-	-	-	-
125	Sianokobalamin (Vitamin B12) injeksi 500 mcg	ampul	36,000	7,120	13,880	21,000	58
126	Sulfasetamida Natrium tetes mata 15 %	bottle	-	-	-	-	-
127	Tetrakain HCL tetes mata 0,5%	bottle	-	-	-	-	-
128	Tetrasiklin kapsul 250 mg	kapsul	27,000	-	-	-	-
129	Tetrasiklin kapsul 500 mg	kapsul	27,000	-	-	-	-
130	Tiamin (vitamin B1) injeksi 100 mg/ml	ampul	-	-	-	-	-
131	Tiamin (vitamin B1) tablet 50 mg (HCL/Nitrat)	tablet	170,000	346,200	543,300	889,500	523
132	Tiopental Natrium serbuk injeksi 1000 mg/amp	ampul	-	-	-	-	-
133	Triheksifenidil tablet 2 mg	tablet	-	27,600	40,100	67,700	-
134	Vaksin Rabies Vero	vial	804	491	493	984	122
135	Vitamin B Kompleks tablet	tablet	630,000	342,500	474,600	817,100	130
VAKSIN							
136	BCG	vial	3,419	2,306	22	2,328	68
137	T T	vial	6,078	-	-	-	-
138	D T	vial	824	1,018	194	1,212	147
139	CAMPAK 10 Dosis	vial	3,758	3,580	279	3,859	103
140	POLIO 10 Dosis	vial	6,205	4,030	830	4,860	78
141	DPT-HB	vial	7,824	4,815	265	5,080	65
142	HEPATITIS B 0,5 ml ADS	vial	6,078	5,051	1,190	6,241	103
143	POLIO 20 Dosis	vial	-	-	-	-	-
144	CAMPAK 20 Dosis	vial	-	-	-	-	-

Sumber: GFK Dinkes Kab. Kapuas 2017

TABEL 67

JUMLAH SARANA KESEHATAN MENURUT KEPEMILIKAN
KABUPATEN KAPUAS
TAHUN 2017

NO	FASILITAS KESEHATAN	PEMILIKAN/PENGELOLA						
		KEMENKES	PEM.PROV	PEM.KAB/KOTA	TNI/POLRI	BUMN	SWASTA	JUMLAH
1	2	3	4	5	6	7	8	9
RUMAH SAKIT								
1	RUMAH SAKIT UMUM	0	0	1	0	0	0	1
2	RUMAH SAKIT KHUSUS	0	0	0	0	0	0	-
PUSKESMAS DAN JARINGANNYA								
1	PUSKESMAS RAWAT INAP	0	0	11	0	0	0	11
	- JUMLAH TEMPAT TIDUR	0	0	67	0	0	0	67
2	PUSKESMAS NON RAWAT INAP	0	0	15	0	0	0	15
3	PUSKESMAS KELILING	0	0	60	0	0	0	60
4	PUSKESMAS PEMBANTU	0	0	111	0	0	0	111
SARANA PELAYANAN LAIN								
1	RUMAH BERSALIN	0	0	0	0	0	4	4
2	BALAI PENGOBATAN/KLINIK	0	0	0	0	0	2	2
3	PRAKTIK DOKTER BERSAMA	0	0	0	0	0	4	4
4	PRAKTIK DOKTER PERORANGAN	0	0	0	0	0	62	62
5	PRAKTIK PENGOBATAN TRADISIONAL	0	0	0	0	0	0	-
6	BANK DARAH RUMAH SAKIT	0	0	0	0	0	0	-
7	UNIT TRANSFUSI DARAH	0	0	1	0	0	0	1
SARANA PRODUKSI DAN DISTRIBUSI KEFARMASIAN								
1	INDUSTRI FARMASI	0	0	0	0	0	0	-
2	INDUSTRI OBAT TRADISIONAL	0	0	0	0	0	0	-
3	USAHA KECIL OBAT TRADISIONAL	0	0	0	0	0	0	-
4	PRODUKSI ALAT KESEHATAN	0	0	0	0	0	0	-
5	PEDAGANG BESAR FARMASI	0	0	0	0	0	0	-
6	APOTEK	0	0	0	0	1	18	19
7	TOKO OBAT	0	0	0	0	0	31	31
8	PENYALUR ALAT KESEHATAN	0	0	0	0	0	0	-

Sumber: Bidang SDK Dinkes Kab. Kapuas 2017

TABEL 68

PERSENTASE SARANA KESEHATAN (RUMAH SAKIT) DENGAN KEMAMPUAN PELAYANAN GAWAT DARURAT (GADAR) LEVEL I
KABUPATEN KAPUAS
TAHUN 2017

NO	SARANA KESEHATAN	JUMLAH SARANA	MEMPUNYAI KEMAMPUAN YAN. GADAR LEVEL I	
			JUMLAH	%
1	2	3	4	5
1	RUMAH SAKIT UMUM	1	1	100.00
2	RUMAH SAKIT KHUSUS	0	0	0.00
JUMLAH (KAB/KOTA)		1	1	100.00

Sumber: Bidang SDK Dinkes Kab. Kapuas 2017

TABEL 69

JUMLAH POSYANDU MENURUT STRATA, KECAMATAN, DAN PUSKESMAS
KABUPATEN KAPUAS
TAHUN 2017

NO	KECAMATAN	PUSKESMAS	STRATA POSYANDU									POSYANDU AKTIF	
			PRATAMA		MADYA		PURNAMA		MANDIRI		JUMLAH		
			JUMLAH	%	JUMLAH	%	JUMLAH	%	JUMLAH	%		JUMLAH	JUMLAH
1	2	3	4	5	6	7	8		10		12	13	14
1	Selat	Selat	5	100.0	0	0.00	-	0.00	-	0.00	5	0	0.00
		Melati	3	15.8	14	0.00	2	10.53	-	0.00	19	2	10.53
		Pulau Telo	-	0.0	2	0.00	9	81.82	-	0.00	11	9	81.82
		Handel Panamas	5	100.0	0	0.00	-	0.00	-	0.00	5	0	0.00
2	Bataguh	Terusan Tengah	-	0.0	7	0.00	11	61.11	-	0.00	18	11	61.11
		Pulau Kupang	1	4.0	19	105.56	5	20.00	-	0.00	25	5	20.00
3	Kapuas Timur	Anjir Serapat	1	6.7	11	61.11	3	20.00	-	0.00	15	3	20.00
4	Kapuas Kuala	Lupak	4	20.0	15	83.33	1	5.00	-	0.00	20	1	5.00
5	Tamban Catur	Tamban Catur	3	33.3	1	5.56	5	55.56	-	0.00	9	5	55.56
		Tamban Baru	14	66.7	7	38.89	-	0.00	-	0.00	21	0	0.00
6	Kapuas Hilir	Barimba	1	4.8	20	111.11	-	0.00	-	0.00	21	0	0.00
7	Pulau Petak	Sei Tatas	10	32.3	18	100.00	3	9.68	-	0.00	31	3	9.68
8	Kapuas Murung	Palingkau	14	63.6	8	44.44	-	0.00	-	0.00	22	0	0.00
		Palangkau	2	18.2	4	22.22	5	45.45	-	0.00	11	5	45.45
9	Dadahup	Dadahup	9	100.0	0	0.00	-	0.00	-	0.00	9	0	0.00
		Talekung Punai	8	100.0	0	0.00	-	0.00	-	0.00	8	0	0.00
10	Basarang	Basarang	1	3.4	28	155.56	-	0.00	-	0.00	29	0	0.00
11	Kapuas Barat	Mandomai	2	8.7	21	116.67	-	0.00	-	0.00	23	0	0.00
12	Mantangai	Mantangai	1	5.6	17	94.44	-	0.00	-	0.00	18	0	0.00
		Danau Rawah	2	14.3	12	66.67	-	0.00	-	0.00	14	0	0.00
		Lamunti	13	100.0	0	0.00	-	0.00	-	0.00	13	0	0.00
13	Timpah	Timpah	12	100.0	0	0.00	-	0.00	-	0.00	12	0	0.00
14	Kapuas Tengah	Pujon	16	76.2	1	5.56	3	14.29	1	5.56	21	4	19.05
15	Pasak Talawang	Jangkang	12	100.0	0	0.00	-	0.00	-	0.00	12	0	0.00
16	Kapuas Hulu	Sei Hanyo	15	100.0	0	0.00	-	0.00	-	0.00	15	0	0.00
17	Mandau Talawang	Sei Pinang	12	100.0	0	0.00	-	0.00	-	0.00	12	0	0.00
JUMLAH (KAB/KOTA)			166	39.62	205	48.93	47	11.22	1	0.24	419	48	11.46
RASIO POSYANDU PER 100 BALITA											1		

Sumber: Bidang Kesmas Dinkes Kab. Kapuas 2017

TABEL 70

JUMLAH UPAYA KESEHATAN BERSUMBERDAYA MASYARAKAT (UKBM) MENURUT KECAMATAN
KABUPATEN KAPUAS
TAHUN 2017

NO	KECAMATAN	PUSKESMAS	DESA/ KELURAHAN	UPAYA KESEHATAN BERSUMBERDAYA MASYARAKAT (UKBM)		
				POSKEDES	POLINDES	POSBINDU
1	2	3	4	5	6	7
1	Selat	Selat	1	0	0	3
		Melati	4	2	0	2
		Pulau Telo	3	1	0	3
		Handel Panamas	2	0	0	1
2	Bataguh	Terusan Tengah	7	0	2	3
		Pulau Kupang	8	7	0	5
3	Kapuas Timur	Anjir Serapat	7	2	0	0
4	Kapuas Kuala	Lupak	13	2	1	4
5	Tamban Catur	Tamban Catur	4	-	4	13
		Tamban Baru	6	2	0	5
6	Kapuas Hilir	Barimba	8	5	2	3
7	Pulau Petak	Sei Tatas	12	11	1	9
8	Kapuas Murung	Palingkau	12	2	8	6
		Palangkau	11	1	1	0
9	Dadahup	Dadahup	7	0	2	0
		Talekung Punai	8	2	0	0
10	Basarang	Basarang	14	11	0	5
11	Kapuas Barat	Mandomai	12	6	1	0
12	Mantangai	Mantangai	15	5	2	0
		Danau Rawah	10	2	1	2
		Lamunti	13	4	4	13
13	Timpah	Timpah	9	3	3	3
14	Kapuas Tengah	Pujon	13	7	0	3
15	Pasak Talawang	Jangkang	10	2	1	0
16	Kapuas Hulu	Sei Hanyo	14	3	0	1
17	Mandau Talawang	Sei Pinang	10	0	1	0
JUMLAH (KAB/KOTA)			233	114	114	95

Sumber: Bidang Kesmas Dinkes Kab. Kapuas 2017

TABEL 71

JUMLAH DESA SIAGA MENURUT KECAMATAN
KABUPATEN KAPUAS
TAHUN 2017

NO	KECAMATAN	PUSKESMAS	JUMLAH DESA/ KELURAHAN	DESA/KELURAHAN SIAGA					
				PRATAMA	MADYA	PURNAMA	MANDIRI	JUMLAH	%
1	2	3	4	5	6	7	8	9	10
1	Selat	Selat	1	1	0	0	0	1	100
		Melati	4	0	0	0	0	0	0
		Pulau Telo	3	0	0	0	0	0	0
		Handel Panamas	2	1	0	0	0	1	50
2	Bataguh	Terusan Tengah	7	7	3	0	0	10	143
		Pulau Kupang	8	0	2	0	0	2	25
3	Kapuas Timur	Anjir Serapat	7	7	1	0	0	8	114
4	Kapuas Kuala	Lupak	13	13	0	0	0	13	100
5	Tamban Catur	Tamban Catur	4	4	0	0	0	4	100
		Tamban Baru	6	0	0	0	0	0	0
6	Kapuas Hilir	Barimba	8	6	2	0	0	8	100
7	Pulau Petak	Sei Tatas	12	12	0	0	0	12	100
8	Kapuas Murung	Palingkau	12	10	2	0	0	12	100
		Palangkau	11	0	0	0	0	0	0
9	Dadahup	Dadahup	7	4	3	0	0	7	100
		Talekung Punai	8	0	0	0	0	0	0
10	Basarang	Basarang	14	13	0	0	0	13	93
11	Kapuas Barat	Mandomai	12	6	2	0	0	8	67
12	Mantangai	Mantangai	15	15	0	0	0	15	100
		Danau Rawah	10	0	0	0	0	0	0
		Lamunti	13	0	0	0	0	0	0
13	Timpah	Timpah	9	5	3	0	0	8	89
14	Kapuas Tengah	Pujon	13	11	1	0	0	12	92
15	Pasak Talawang	Jangkang	10	6	2	0	0	8	80
16	Kapuas Hulu	Sei Hanyo	14	1	0	0	0	1	7
17	Mandau Talawang	Sei Pinang	10	8	0	0	0	8	80
JUMLAH (KAB/KOTA)			233	130	21	0	0	151	65

Sumber: Bidang Kesmas Dinkes Kab. Kapuas 2017

TABEL 72

JUMLAH TENAGA MEDIS DI FASILITAS KESEHATAN
KABUPATEN KAPUAS
TAHUN 2017

NO	UNIT KERJA	DR SPESIALIS ^a			DOKTER UMUM			TOTAL			DOKTER GIGI			DOKTER GIGI SPESIALIS			TOTAL		
		L	P	L+P	L	P	L+P	L	P	L+P	L	P	L+P	L	P	L+P	L	P	L+P
1	2	3	4	5	6	7	8	9	10	11	12	13	14	15	16	17	18	19	20
1	Selat	0	0	0	3	1	4	3	1	4	0	1	1	0	0	0	0	1	1
2	Melati	0	0	0	1	2	3	1	2	3	0	1	1	0	0	0	0	1	1
3	Pulau Telo	0	0	0	0	1	1	0	1	1	0	1	1	0	0	0	0	1	1
4	Handel Panamas	0	0	0	0	0	0	0	0	0	0	0	0	0	0	0	0	0	0
5	Terusan Tengah	0	0	0	1	0	1	1	0	1	0	0	0	0	0	0	0	0	0
6	Pulau Kupang	0	0	0	0	1	1	0	1	1	0	0	0	0	0	0	0	0	0
7	Anjir Serapat	0	0	0	0	1	1	0	1	1	0	1	1	0	0	0	0	1	1
8	Lupak	0	0	0	0	1	1	0	1	1	0	1	1	0	0	0	0	1	1
9	Tamban Catur	0	0	0	0	1	1	0	1	1	0	0	0	0	0	0	0	0	0
10	Tamban Baru	0	0	0	0	0	0	0	0	0	0	0	0	0	0	0	0	0	0
11	Barimba	0	0	0	1	0	1	1	0	1	1	0	1	0	0	0	1	0	1
12	Sei Tatas	0	0	0	1	0	1	1	0	1	0	1	1	0	0	0	0	1	1
13	Palingkau	0	0	0	1	0	1	1	0	1	0	1	1	0	0	0	0	1	1
14	Palangkau	0	0	0	1	0	1	1	0	1	0	0	0	0	0	0	0	0	0
15	Dadahup	0	0	0	1	0	1	1	0	1	0	0	0	0	0	0	0	0	0
16	Talekung Punai	0	0	0	0	0	-	-	0	0	0	0	0	0	0	0	0	0	0
17	Basarang	0	0	0	1	0	1	1	0	1	0	0	0	0	0	0	0	0	0
18	Mandomai	0	0	0	1	1	2	1	1	2	0	0	0	0	0	0	0	0	0
19	Mantangai	0	0	0	0	1	1	0	1	1	0	0	0	0	0	0	0	0	0
20	Danau Rawah	0	0	0	0	0	0	0	0	0	0	0	0	0	0	0	0	0	0
21	Lamunti	0	0	0	0	0	0	0	0	0	0	0	0	0	0	0	0	0	0
22	Timpah	0	0	0	1	1	2	1	1	2	0	0	0	0	0	0	0	0	0
23	Pujon	0	0	0	1	0	1	1	0	1	0	0	0	0	0	0	0	0	0
24	Jangkang	0	0	0	1	0	1	1	0	1	0	0	0	0	0	0	0	0	0
25	Sei Hanyo	0	0	0	1	0	1	1	0	1	0	0	0	0	0	0	0	0	0
26	Sei Pinang	0	0	0	0	1	1	0	1	1	0	0	0	0	0	0	0	0	0
SUB JUMLAH I (PUSKESMAS)		0	0	0	16	12	28	16	12	28	1	7	8	0	0	0	1	7	8
1	RSUD Kab. Kapuas	7	9	16	8	11	19	15	20	35	0	2	2	0	0	0	0	2	2
SUB JUMLAH II (RUMAH SAKIT)		7	9	16	8	11	19	15	20	35	0	2	2	0	0	0	0	2	2
SARANA PELAYANAN KESEHATAN LAIN																			
KLINIK DI INSTITUSI DIKNAKES/DIKLAT				0			0	0	0	0			0			0	0	0	0
KLINIK DI DINAS KESEHATAN KAB/KOTA				0			0	0	0	0			0			0	0	0	0
JUMLAH (KAB/KOTA)		7	9	16	24	23	47	31	32	63	1	9	10	-	-	-	1	9	10
RASIO TERHADAP 100.000 PENDUDUK				4.5578			13.389			17.947			2.8487			0			2.8487

Sumber: Bidang SDK Dinkes Kab. Kapuas 2017

Keterangan : ^a termasuk S3

TABEL 73

JUMLAH TENAGA KEPERAWATAN DI FASILITAS KESEHATAN
KABUPATEN KAPUAS
TAHUN 2017

NO	UNIT KERJA	BIDAN	PERAWAT ^a			PERAWAT GIGI		
			L	P	L+P	L	P	L+P
1	2	3	4	5	6	7	8	9
1	Selat	12	1	16	17	0	1	1
0	Melati	21	3	16	19	0	1	1
3	Pulau Telo	13	4	21	25	0	0	0
4	Handel Panamas	13	8	7	15	0	1	1
5	Terusan Tengah	12	0	7	7	0	1	1
6	Pulau Kupang	7	3	3	6	0	1	1
7	Anjir Serapat	25	10	18	28	0	1	1
8	Lupak	14	9	9	18	0	0	0
9	Tamban Catur	12	6	9	15	1	0	1
10	Tamban Baru	17	10	9	19	0	1	1
11	Barimba	23	18	9	27	0	1	1
12	Sei Tatas	21	12	21	33	0	2	2
13	Palingkau	13	8	9	17	1	0	1
14	Palangkau	15	7	3	10	0	0	0
15	Dadahup	17	14	12	26	0	0	0
16	Talekung Punai	11	11	7	18	0	0	0
17	Basarang	33	9	18	27	0	2	2
18	Mandomai	33	20	11	31	0	1	1
19	Mantangai	26	10	21	31	1	0	1
20	Danau Rawah	16	6	11	17	0	0	0
21	Lamunti	17	18	10	28	0	1	1
22	Timpah	18	0	9	9	1	0	1
23	Pujon	35	20	13	33	0	1	1
24	Jangkang	8	10	8	18	0	0	0
25	Sei Hanyo	13	18	20	38	0	0	0
26	Sei Pinang	16	0	5	5	0	0	0
SUB JUMLAH I (PUSKESMAS)		461	235	302	537	4	15	19
1	RSUD Kapuas	50	62	143	205	0	2	2
SUB JUMLAH II (RUMAH SAKIT)		51	62	143	205	0	2	2
SARANA PELAYANAN KESEHATAN LAIN					0			0
KLINIK DI INSTITUSI DIKNAKES/DIKLAT					0			0
KLINIK DI DINAS KESEHATAN KAB/KOTA					0			0
JUMLAH (KAB/KOTA)		512	297	445	742	4	17	21
RASIO TERHADAP 100.000 PENDUDUK		295.78			211.37			5.98

Sumber: Bidang SDK Dinkes Kab. Kapuas 2017

Keterangan : ^a termasuk perawat anastesi dan perawat spesialis

TABEL 74

JUMLAH TENAGA KEFARMASIAN DI FASILITAS KESEHATAN
KABUPATEN KAPUAS
TAHUN 2017

NO	UNIT KERJA	TENAGA KEFARMASIAN								
		TENAGA TEKNIS KEFARMASIAN ^a			APOTEKER			TOTAL		
		L	P	L + P	L	P	L + P	L	P	L + P
1	2	3	4	5	6	7	8	9	10	11
1	Selat	1	1	2	1	0	1	2	1	3
2	Melati	0	1	1	0	1	1	0	2	2
3	Pulau Telo	0	1	1	0	1	1	0	2	2
4	Handel Panamas	0	1	1	0	0	0	0	1	1
5	Terusan Tengah	0	0	0	0	0	0	0	0	0
6	Pulau Kupang	1	0	1	0	0	0	0	1	1
7	Anjir Serapat	0	2	2	0	0	0	0	2	2
8	Lupak	1	0	1	0	0	0	1	0	1
9	Tamban Catur	0	0	0	0	0	0	0	0	0
10	Tamban Baru	0	0	0	0	0	0	0	0	0
11	Barimba	1	0	1	0	1	1	1	1	2
12	Sei Tatas	0	2	2	0	0	0	0	2	2
13	Palingkau	0	1	1	0	0	0	0	1	1
14	Palangkau	0		0	0	0	0	0	0	0
15	Dadahup	0	1	1	0	0	0	0	1	1
16	Talekung Punai	1	0	1	0	0	0	1	0	1
17	Basarang	0	1	1	1	0	1	1	1	2
18	Mandomai	0	0	0	0	0	0	0	0	0
19	Mantangai	0	0	0	0	0	0	0	0	0
20	Danau Rawah	0	0	0	0	0	0	0	0	0
21	Lamunti	0	1	1	0	0	0	0	1	1
22	Timpah	0	0	0	0	0	0	0	0	0
23	Pujon	0	0	0	0	0	0	0	0	0
24	Jangkang	0	0	0	0	0	0	0	0	0
25	Sei Hanyo	0	1	1	0	0	0	0	1	1
26	Sei Pinang	0	0	0	0	0	0	0	0	0
SUB JUMLAH I (PUSKESMAS)		5	13	18	2	3	5	7	16	23
1	RSUD Kapuas	0	13	13	1	4	5	1	17	18
SUB JUMLAH II (RUMAH SAKIT)		0	13	13	1	4	5	1	17	18
SARANA PELAYANAN KESEHATAN LAIN				0			0			0
KLINIK DI INSTITUSI DIKNAKES/DIKLAT				0			0			0
KLINIK DI DINAS KESEHATAN KAB/KOTA				0			0			0
JUMLAH (KAB/KOTA)		5	26	31	3	7	10	8	33	41
RASIO TERHADAP 100.000 PENDUDUK				8.830827			2.848654			11.67948

Sumber: Bidang SDK Dinkes Kab. Kapuas 2017

Keterangan : ^a termasuk analis farmasi, asisten apoteker, sarjana farmasi

TABEL 75

JUMLAH TENAGA KESEHATAN MASYARAKAT DAN KESEHATAN LINGKUNGAN DI FASILITAS KESEHATAN
KABUPATEN KAPUAS
TAHUN 2017

NO	UNIT KERJA	KESEHATAN MASYARAKAT ^a			KESEHATAN LINGKUNGAN ^b		
		L	P	L+P	L	P	L+P
1	2	3	4	5	6	7	8
1	Selat	0	2	2	2	0	2
2	Melati	1	7	8	0	2	2
3	Pulau Telo	2	2	4	1	2	3
4	Handel Panamas	0	0	0	0	0	0
5	Terusan Tengah	0	1	1	0	1	1
6	Pulau Kupang	0	0	0	0	0	0
7	Anjir Serapat	1	2	3	0	1	1
8	Lupak	1	1	2	0	1	1
9	Tamban Catur	1	2	3	0	0	0
10	Tamban Baru	1	1	2	2	0	2
11	Barimba	0	3	3	1	0	1
12	Sei Tatas	1	1	2	0	1	1
13	Palingkau	1	0	1	3	0	3
14	Palangkau	0	1	1	3	0	3
15	Dadahup	1	2	3	1	0	1
16	Talekung Punai	0	1	1	1	1	2
17	Basarang	1	1	2	0	0	0
18	Mandomai	0	0	0	1	1	2
19	Mantangai	3	2	5	0	0	0
20	Danau Rawah	0	0	0	0	0	0
21	Lamunti	0	3	3	0	0	0
22	Timpah	0	0	0	0	0	0
23	Pujon	0	0	0	0	0	0
24	Jangkang	0	0	0	0	0	0
25	Sei Hanyo	1	0	1	0	0	0
26	Sei Pinang	0	0	0	0	0	0
SUB JUMLAH I (PUSKESMAS)		15	32	47	15	10	25
1	RSUD Kapuas	5	3	8	2	3	5
SUB JUMLAH II (RUMAH SAKIT)		5	3	8	2	3	5
SARANA PELAYANAN KESEHATAN LAIN				0			0
KLINIK DI INSTITUSI DIKNAKES/DIKLAT				0			0
KLINIK DI DINAS KESEHATAN KAB/KOTA				0			0
JUMLAH (KAB/KOTA)		20	35	55	17	13	30
RASIO TERHADAP 100.000 PENDUDUK				15.66759628			8.545961606

Sumber: Bidang SDK Dinkes Kab. Kapuas 2017

Keterangan :

^a termasuk tenaga promosi kesehatan dan ilmu perilaku, pembimbing kesehatan kerja, tenaga biostatistik dan kependudukan, tenaga kesehatan reproduksi dan keluarga, tenaga administrasi dan kebijakan kesehatan, epidemiolog kesehatan

^b termasuk tenaga sanitasi lingkungan, entomolog kesehatan, mikrobiolog kesehatan

TABEL 76

JUMLAH TENAGA GIZI DI FASILITAS KESEHATAN
KABUPATEN KAPUAS
TAHUN 2017

NO	UNIT KERJA	NUTRISIONIS			DIETISIEN			TOTAL		
		L	P	L+P	L	P	L+P	L	P	L+P
1	2	3	4	5	6	7	8	9	10	11
1	Selat	0	1	1	0	0	0	0	1	1
2	Melati	1	0	1	0	0	0	1	0	1
3	Pulau Telo	0	1	1	0	0	0	0	1	1
4	Handel Panamas	0	0	0	0	0	0	0	0	0
5	Terusan Tengah	0	0	0	0	0	0	0	0	0
6	Pulau Kupang	0	1	1	0	0	0	0	1	1
7	Anjir Serapat	0	1	1	0	0	0	0	1	1
8	Lupak	1	0	1	0	0	0	1	0	1
9	Tamban Catur	1	1	2	0	0	0	1	1	2
10	Tamban Baru	1	0	1	0	0	0	1	0	1
11	Barimba	0	1	1	0	0	0	0	1	1
12	Sei Tatas	0	2	2	0	0	0	0	2	2
13	Palingkau	0	1	1	0	0	0	0	1	1
14	Palangkau	0	1	1	0	0	0	0	1	1
15	Dadahup	0	1	1	0	0	0	0	1	1
16	Talekung Punai	0	0	0	0	0	0	0	0	0
17	Basarang	0	2	2	0	0	0	0	2	2
18	Mandomai	0	0	0	0	0	0	0	0	0
19	Mantangai	0	0	0	0	0	0	0	0	0
20	Danau Rawah	0	1	1	0	0	0	0	1	1
21	Lamunti	0	1	1	0	0	0	0	1	1
22	Timpah	0	1	1	0	0	0	0	1	1
23	Pujon	0	1	1	0	0	0	0	1	1
24	Jangkang	0	0	0	0	0	0	0	0	0
25	Sei Hanyo	0	2	2	0	0	0	0	2	2
26	Sei Pinang	0	0	0	0	0	0	0	0	0
SUB JUMLAH I (PUSKESMAS)		4	19	23	0	0	0	4	19	23
1	RSUD Kapuas	3	7	10			-	3	7	10
SUB JUMLAH II (RUMAH SAKIT)		3	7	10	-	-	-	3	7	10
SARANA PELAYANAN KESEHATAN LAIN				-			-			-
KLINIK DI INSTITUSI DIKNAKES/DIKLAT				-			-			-
KLINIK DI DINAS KESEHATAN KAB/KOTA				-			-			-
JUMLAH (KAB/KOTA)		7	26	33	-	-	-	7	26	33
RASIO TERHADAP 100.000 PENDUDUK								9.400557766		

Sumber: Bidang SDK Dinkes Kab. Kapuas 2017

TABEL 77

JUMLAH TENAGA KETERAPIAN FISIK DI FASILITAS KESEHATAN
KABUPATEN KAPUAS
TAHUN 2017

NO	UNIT KERJA	TENAGA KETERAPIAN FISIK												TOTAL			
		FISIOTERAPIS			OKUPASI TERAPIS			TERAPIS WICARA			AKUPUNKTUR						
		L	P	L + P	L	P	L + P	L	P	L + P	L	P	L + P	L	P	L + P	
1	2	3	4	5	6	7	8	9	10	11	12	13	14	15	16	17	
	1 Selat	0	0	0	0	0	0	0	0	0	0	0	0	0	0	0	0
	2 Melati	0	0	0	0	0	0	0	0	0	0	0	0	0	0	0	0
	3 Pulau Telo	0	0	0	0	0	0	0	0	0	0	0	0	0	0	0	0
	4 Handel Panamas	0	0	0	0	0	0	0	0	0	0	0	0	0	0	0	0
	5 Terusan Tengah	0	0	0	0	0	0	0	0	0	0	0	0	0	0	0	0
	6 Pulau Kupang	0	0	0	0	0	0	0	0	0	0	0	0	0	0	0	0
	7 Anjir Serapat	0	0	0	0	0	0	0	0	0	0	0	0	0	0	0	0
	8 Lupak	0	0	0	0	0	0	0	0	0	0	0	0	0	0	0	0
	9 Tamban Catur	0	0	0	0	0	0	0	0	0	0	0	0	0	0	0	0
	10 Tamban Baru	0	0	0	0	0	0	0	0	0	0	0	0	0	0	0	0
	11 Barimba	0	0	0	0	0	0	0	0	0	0	0	0	0	0	0	0
	12 Sei Tatas	0	0	0	0	0	0	0	0	0	0	0	0	0	0	0	0
	13 Palingkau	0	0	0	0	0	0	0	0	0	0	0	0	0	0	0	0
	14 Palangkau	0	0	0	0	0	0	0	0	0	0	0	0	0	0	0	0
	15 Dadahup	0	0	0	0	0	0	0	0	0	0	0	0	0	0	0	0
	16 Talekung Punai	0	0	0	0	0	0	0	0	0	0	0	0	0	0	0	0
	17 Basarang	0	0	0	0	0	0	0	0	0	0	0	0	0	0	0	0
	18 Mandomai	0	0	0	0	0	0	0	0	0	0	0	0	0	0	0	0
	19 Mantangai	0	0	0	0	0	0	0	0	0	0	0	0	0	0	0	0
	20 Danau Rawah	0	0	0	0	0	0	0	0	0	0	0	0	0	0	0	0
	21 Lamunti	0	0	0	0	0	0	0	0	0	0	0	0	0	0	0	0
	22 Timpah	0	0	0	0	0	0	0	0	0	0	0	0	0	0	0	0
	23 Pujon	0	0	0	0	0	0	0	0	0	0	0	0	0	0	0	0
	24 Jangkang	0	0	0	0	0	0	0	0	0	0	0	0	0	0	0	0
	25 Sei Hanyo	0	0	0	0	0	0	0	0	0	0	0	0	0	0	0	0
	26 Sei Pinang	0	0	0	0	0	0	0	0	0	0	0	0	0	0	0	0
SUB JUMLAH I (PUSKESMAS)		0	0	0	0	0	0	0	0	0	0	0	0	0	0	0	0
1	RSUD Kapuas	4	2	6			0			0			0	4	2	6	
SUB JUMLAH II (RUMAH SAKIT)		4	2	6	0	0	0	0	0	0	0	0	0	4	2	6	
SARANA PELAYANAN KESEHATAN LAIN				0			0			0			0	0	0	0	
KLINIK DI INSTITUSI DIKNAKES/DIKLAT				0			0			0			0	0	0	0	
KLINIK DI DINAS KESEHATAN KAB/KOTA				0			0			0			0	0	0	0	
JUMLAH (KAB/KOTA)		4	2	6	0	0	0	0	0	0	0	0	0	4	2	6	
RASIO TERHADAP 100.000 PENDUDUK																	1.7092

TABEL 79

JUMLAH TENAGA KESEHATAN LAIN DI FASILITAS KESEHATAN
KABUPATEN KAPUAS
TAHUN 2017

NO	UNIT KERJA	TENAGA KESEHATAN LAIN						TOTAL		
		PENGELOLA PROGRAM KESEHATAN			TENAGA KESEHATAN LAINNYA					
		L	P	L+P	L	P	L+P	L	P	L+P
1	2	3	4	5	6	7	8	9	10	11
1	Selat	0	0	0	0	1	1	0	1	1
2	Melati	0	0	0	0	1	1	0	1	1
3	Pulau Telo	0	0	0	1	0	1	1	0	1
4	Handel Panamas	0	0	0	0	0	0	0	0	0
5	Terusan Tengah	0	0	0	0	0	0	0	0	0
6	Pulau Kupang	0	0	0	1	1	2	1	1	2
7	Anjir Serapat	0	0	0	1	0	1	1	0	1
8	Lupak	0	0	0	0	0	0	0	0	0
9	Tamban Catur	0	0	0	1	0	1	1	0	1
10	Tamban Baru	0	0	0	1	0	1	1	0	1
11	Barimba	0	0	0	0	1	1	0	1	1
12	Sei Tatas	0	0	0	1	0	1	1	0	1
13	Palingkau	0	0	0	0	0	0	0	0	0
14	Palangkau	0	0	0	0	0	0	0	0	0
15	Dadahup	0	0	0	1	0	1	1	0	1
16	Talekung Punai	0	0	0	0	0	0	0	0	0
17	Basarang	0	0	0		1	1	0	1	1
18	Mandomai	0	0	0	1	0	1	1	0	1
19	Mantangai	0	0	0	1	0	1	1	0	1
20	Danau Rawah	0	0	0	1	0	1	1	0	1
21	Lamunti	0	0	0	1	0	1	1	0	1
22	Timpah	0	0	0	0	0	0	0	0	0
23	Pujon	0	0	0	0	0	0	0	0	0
24	Jangkang	0	0	0	0	0	0	0	0	0
25	Sei Hanyo	0	0	0	0	0	0	0	0	0
26	Sei Pinang	0	0	0	0	0	0	0	0	0
SUB JUMLAH I (PUSKESMAS)		0	0	0	11	5	16	11	5	16
1	RSUD Kapuas			0			0	0	0	0
SUB JUMLAH II (RUMAH SAKIT)		0	0	0	0	0	0	0	0	0
SARANA PELAYANAN KESEHATAN LAIN				0			0			0
INSTITUSI DIKNAKES/DIKLAT				0			0			0
DINAS KESEHATAN KAB/KOTA				0			0			0
JUMLAH (KAB/KOTA)		0	0	0	11	5	16	11	5	16

Sumber: Bidang SDK Dinkes Kab. Kapuas 2017

TABEL 78

JUMLAH TENAGA KETEKNISIAN MEDIS DI FASILITAS KESEHATAN
KABUPATEN KAPUAS
TAHUN 2017

NO	UNIT KERJA	TENAGA KETEKNISIAN MEDIS																																		
		RADIOGRAFER			RADIOTERAPIS			TEKNISI ELEKTROMEDIS			TEKNISI GIGI			ANALISIS KESEHATAN			REFRAKSIONIS OPTISIEN			ORTETIK PROSTETIK			REKAM MEDIS DAN INFORMASI KESEHATAN			TEKNISI TRANSFUSI DARAH			TEKNISI KARDIOVASKULER			JUMLAH				
		L	P	L+P	L	P	L+P	L	P	L+P	L	P	L+P	L	P	L+P	L	P	L+P	L	P	L+P	L	P	L+P	L	P	L+P	L	P	L+P	L	P	L+P		
1	2	3	4	5	6	7	8	9	10	11	12	13	14	15	16	17	18	19	20	21	22	23	24	25	26	27	28	29	30	31	32	33	34	35		
	Selat	0	0	0	0	0	0	0	0	0	0	0	0	0	1	1	0	0	0	0	0	0	0	0	0	0	0	0	0	0	0	0	1	1		
	Melati	0	0	0	0	0	0	0	0	0	0	0	0	0	1	1	0	0	0	0	0	0	0	0	0	0	0	0	0	0	0	0	1	1		
	Pulau Telo	0	0	0	0	0	0	0	0	0	0	0	0	0	1	1	0	0	0	0	0	0	0	0	0	0	0	0	0	0	0	0	1	1		
	Handel Panamas	0	0	0	0	0	0	0	0	0	0	0	0	0	0	0	0	0	0	0	0	0	0	0	0	0	0	0	0	0	0	0	0	0		
	Terusan Tengah	0	0	0	0	0	0	0	0	0	0	0	0	0	0	0	0	0	0	0	0	0	0	0	0	0	0	0	0	0	0	0	0	0		
	Pulau Kupang	0	0	0	0	0	0	0	0	0	0	0	0	1	0	1	0	0	0	0	0	0	0	0	0	0	0	0	0	0	0	1	0	1		
	Anjir Serapat	0	0	0	0	0	0	0	0	0	0	0	0	0	0	0	0	0	0	0	0	0	0	0	0	0	0	0	0	0	0	0	0	0		
	Lupak	0	0	0	0	0	0	0	0	0	0	0	0	0	0	0	0	0	0	0	0	0	0	0	0	0	0	0	0	0	0	0	0	0		
	Tamban Catur	0	0	0	0	0	0	0	0	0	0	0	0	0	0	0	0	0	0	0	0	0	0	0	0	0	0	0	0	0	0	0	0	0		
	Tamban Baru	0	0	0	0	0	0	0	0	0	0	0	0	0	0	0	0	0	0	0	0	0	0	0	0	0	0	0	0	0	0	0	0	0		
	Barimba	0	0	0	0	0	0	0	0	0	0	0	0	1	0	1	0	0	0	0	0	0	0	0	0	0	0	0	0	0	0	1	0	1		
	Sei Tatas	0	0	0	0	0	0	0	0	0	0	0	0	0	0	0	0	0	0	0	0	0	0	0	0	0	0	0	0	0	0	0	0	0		
	Palingkau	0	0	0	0	0	0	0	0	0	0	0	0	0	0	0	0	0	0	0	0	0	0	0	0	0	0	0	0	0	0	0	0	0		
	Palangkau	0	0	0	0	0	0	0	0	0	0	0	0	0	0	0	0	0	0	0	0	0	0	0	0	0	0	0	0	0	0	0	0	0		
	Dadahup	0	0	0	0	0	0	0	0	0	0	0	0	0	0	0	0	0	0	0	0	0	0	0	0	0	0	0	0	0	0	0	0	0		
	Talekung Punai	0	0	0	0	0	0	0	0	0	0	0	0	0	0	0	0	0	0	0	0	0	0	0	0	0	0	0	0	0	0	0	0	0		
	Basarang	0	0	0	0	0	0	0	0	0	0	0	0	1	0	1	0	0	0	0	0	0	2	0	2	0	0	0	0	0	0	3	0	3		
	Mandomai	0	0	0	0	0	0	0	0	0	0	0	0	0	0	0	0	0	0	0	0	0	0	0	0	0	0	0	0	0	0	0	0	0		
	Mantangai	0	0	0	0	0	0	0	0	0	0	0	0	0	0	0	0	0	0	0	0	0	0	0	0	0	0	0	0	0	0	0	0	0		
	Danau Rawah	0	0	0	0	0	0	0	0	0	0	0	0	0	0	0	0	0	0	0	0	0	0	0	0	0	0	0	0	0	0	0	0	0		
	Lamunti	0	0	0	0	0	0	0	0	0	0	0	0	0	1	1	0	0	0	0	0	0	0	0	0	0	0	0	0	0	0	0	1	1		
	Timpah	0	0	0	0	0	0	0	0	0	0	0	0	0	0	0	0	0	0	0	0	0	0	0	0	0	0	0	0	0	0	0	0	0		
	Pujon	0	0	0	0	0	0	0	0	0	0	0	0	0	0	0	0	0	0	0	0	0	2	2	0	0	0	0	0	0	0	0	2	2		
	Jangkang	0	0	0	0	0	0	0	0	0	0	0	0	0	0	0	0	0	0	0	0	0	0	0	0	0	0	0	0	0	0	0	0	0		
	Sei Hanyo	0	0	0	0	0	0	0	0	0	0	0	0	0	1	1	0	0	0	0	0	0	0	0	0	0	0	0	0	0	0	0	1	1		
	Sei Pinang	0	0	0	0	0	0	0	0	0	0	0	0	0	0	0	0	0	0	0	0	0	0	0	0	0	0	0	0	0	0	0	0	0		
SUB JUMLAH I (PUSKESMAS)		0	0	0	0	0	0	0	0	0	0	0	0	3	5	8	0	0	0	0	0	0	2	2	4	0	0	0	0	0	0	5	7	12		
1	RSUD Kapuas	5	0	5			0			0			0	4	9	13			0			0		0	2		2			0	11	9	20			
SUB JUMLAH II (RUMAH SAKIT)		5	0	5	0	0	0	0	0	0	0	0	0	4	9	13	0	0	0	0	0	0	0	0	0	2	0	2	0	0	0	11	9	20		
SARANA PELAYANAN KESEHATAN LAIN				0			0			0			0			0			0			0		0			0			0	0	0	0			
KLINIK DI INSTITUSI DIKNKES/DIKLAT				0			0			0			0			0			0			0		0			0			0	0	0	0			
KLINIK DI DINAS KESEHATAN KAB/KOTA				0			0			0			0			0			0			0		0			0			0	0	0	0			
JUMLAH (KAB/KOTA)		5	0	5	0	0		0	0	0	0	0	0	7	14	21	0	0	0	0	0	0	2	2	4	2	0	2	0	0	0	16	16	32		
RASIO TERHADAP 100.000 PENDUDUK																																			9.116	

Sumber: Bidang SDK Dinkes Kab. Kapuas 2017

TABEL 80

JUMLAH TENAGA PENUNJANG/PENDUKUNG KESEHATAN DI FASILITAS KESEHATAN
KABUPATEN KAPUAS
TAHUN 2017

NO	UNIT KERJA	TENAGA PENUNJANG/PENDUKUNG KESEHATAN																										TOTAL		
		PEJABAT STRUKTURAL			STAF PENUNJANG ADMINISTRASI			STAF PENUNJANG TEKNOLOGI			STAF PENUNJANG PERENCANAAN			TENAGA PENDIDIK			TENAGA KEPENDIDIKAN			JURU			TENAGA PENUNJANG KESEHATAN							
		L	P	L+P	L	P	L+P	L	P	L+P	L	P	L+P	L	P	L+P	L	P	L+P	L	P	L+P	L	P	L+P	L	P	L+P		
1	2	3	4	5	6	7	8	9	10	11	12	13	14	15	16	17	18	19	20	21	22	23	24	25	26	27	28	29		
	1 Selat	1.0	1.0	2.0	1.0	0.0	1.0	0.0	0.0	0.0	0.0	0.0	0.0	0.0	0.0	0.0	0.0	0.0	0.0	0.0	0.0	0.0	0.0	0.0	0.0	2.0	1.0	3.0		
	2 Melati	1.0	1.0	2.0	0.0	6.0	6.0	0.0	0.0	0.0	0.0	0.0	0.0	0.0	0.0	0.0	0.0	0.0	0.0	0.0	0.0	0.0	0.0	0.0	0.0	1.0	7.0	8.0		
	3 Pulau Telo	2.0		2.0	0.0	1.0	1.0	0.0	0.0	0.0	0.0	0.0	0.0	0.0	0.0	0.0	0.0	0.0	0.0	0.0	0.0	0.0	0.0	0.0	0.0	2.0	1.0	3.0		
	4 Handel Panamas	1.0	1.0	2.0	0.0	0.0	0.0	0.0	0.0	0.0	0.0	0.0	0.0	0.0	0.0	0.0	0.0	0.0	0.0	0.0	0.0	0.0	0.0	0.0	0.0	1.0	1.0	2.0		
	5 Terusan Tengah	1.0		1.0	0.0	0.0	0.0	0.0	0.0	0.0	0.0	0.0	0.0	0.0	0.0	0.0	0.0	0.0	0.0	0.0	0.0	0.0	0.0	0.0	0.0	1.0	0.0	1.0		
	6 Pulau Kupang	2.0		2.0	1.0	0.0	1.0	0.0	0.0	0.0	0.0	0.0	0.0	0.0	0.0	0.0	0.0	0.0	0.0	0.0	0.0	0.0	0.0	0.0	0.0	3.0	0.0	3.0		
	7 Anjir Serapat	1.0	1.0	2.0	3.0	0.0	3.0	0.0	0.0	0.0	0.0	0.0	0.0	0.0	0.0	0.0	0.0	0.0	0.0	0.0	0.0	0.0	0.0	0.0	0.0	4.0	1.0	5.0		
	8 Lupak	1.0	1.0	2.0	0.0	0.0	0.0	0.0	0.0	0.0	0.0	0.0	0.0	0.0	0.0	0.0	0.0	0.0	0.0	0.0	0.0	0.0	0.0	0.0	0.0	1.0	1.0	2.0		
	9 Tamban Catur	2.0		2.0	1.0	0.0	1.0	0.0	0.0	0.0	0.0	0.0	0.0	0.0	0.0	0.0	0.0	0.0	0.0	0.0	0.0	0.0	0.0	0.0	0.0	3.0	0.0	3.0		
	10 Tamban Baru	2.0		2.0	0.0	0.0	0.0	0.0	0.0	0.0	0.0	0.0	0.0	0.0	0.0	0.0	0.0	0.0	0.0	0.0	0.0	0.0	0.0	0.0	0.0	2.0	0.0	2.0		
	11 Barimba	1.0	1.0	2.0	1.0	2.0	3.0	0.0	0.0	0.0	0.0	0.0	0.0	0.0	0.0	0.0	0.0	0.0	0.0	0.0	0.0	0.0	0.0	0.0	0.0	2.0	3.0	5.0		
	12 Sei Tatas		2.0	2.0	0.0	0.0	0.0	0.0	0.0	0.0	0.0	0.0	0.0	0.0	0.0	0.0	0.0	0.0	0.0	0.0	0.0	0.0	0.0	0.0	0.0	0.0	2.0	2.0		
	13 Palingkau	2.0		2.0	0.0	0.0	0.0	0.0	0.0	0.0	0.0	0.0	0.0	0.0	0.0	0.0	0.0	0.0	0.0	0.0	0.0	0.0	0.0	0.0	0.0	2.0	0.0	2.0		
	14 Palangkau	2.0		2.0	0.0	0.0	0.0	0.0	0.0	0.0	0.0	0.0	0.0	0.0	0.0	0.0	0.0	0.0	0.0	0.0	0.0	0.0	0.0	0.0	0.0	2.0	0.0	2.0		
	15 Dadahup	1.0	1.0	2.0	0.0	0.0	0.0	0.0	0.0	0.0	0.0	0.0	0.0	0.0	0.0	0.0	0.0	0.0	0.0	0.0	0.0	0.0	0.0	0.0	0.0	1.0	1.0	2.0		
	16 Talekung Punai	2.0		2.0	0.0	1.0	1.0	0.0	0.0	0.0	0.0	0.0	0.0	0.0	0.0	0.0	0.0	0.0	0.0	0.0	0.0	0.0	0.0	0.0	0.0	2.0	1.0	3.0		
	17 Basarang	1.0	1.0	2.0	0.0	1.0	1.0	0.0	0.0	0.0	0.0	0.0	0.0	0.0	0.0	0.0	0.0	0.0	0.0	0.0	0.0	0.0	0.0	0.0	0.0	1.0	2.0	3.0		
	18 Mandomai	2.0		2.0	0.0	0.0	0.0	0.0	0.0	0.0	0.0	0.0	0.0	0.0	0.0	0.0	0.0	0.0	0.0	0.0	0.0	0.0	0.0	0.0	0.0	2.0	0.0	2.0		
	19 Mantangai	1.0	1.0	2.0	0.0	0.0	0.0	0.0	0.0	0.0	0.0	0.0	0.0	0.0	0.0	0.0	0.0	0.0	0.0	0.0	0.0	0.0	0.0	0.0	0.0	1.0	1.0	2.0		
	20 Danau Rawah	2.0		2.0	1.0	0.0	1.0	0.0	0.0	0.0	0.0	0.0	0.0	0.0	0.0	0.0	0.0	0.0	0.0	0.0	0.0	0.0	0.0	0.0	0.0	3.0	0.0	3.0		
	21 Lamunti		2.0	2.0	1.0	0.0	1.0	0.0	0.0	0.0	0.0	0.0	0.0	0.0	0.0	0.0	0.0	0.0	0.0	0.0	0.0	0.0	0.0	0.0	0.0	1.0	2.0	3.0		
	22 Timpah	2.0		2.0	0.0	0.0	0.0	0.0	0.0	0.0	0.0	0.0	0.0	0.0	0.0	0.0	0.0	0.0	0.0	0.0	0.0	0.0	0.0	0.0	0.0	2.0	0.0	2.0		
	23 Pujon	2.0		2.0	0.0	0.0	0.0	0.0	0.0	0.0	0.0	0.0	0.0	0.0	0.0	0.0	0.0	0.0	0.0	0.0	0.0	0.0	0.0	0.0	0.0	2.0	0.0	2.0		
	24 Jangkang	1.0		1.0	0.0	0.0	0.0	0.0	0.0	0.0	0.0	0.0	0.0	0.0	0.0	0.0	0.0	0.0	0.0	0.0	0.0	0.0	0.0	0.0	0.0	1.0	0.0	1.0		
	25 Sei Hanyo	1.0		1.0	1.0	0.0	1.0	0.0	0.0	0.0	0.0	0.0	0.0	0.0	0.0	0.0	0.0	0.0	0.0	0.0	0.0	0.0	0.0	0.0	0.0	2.0	0.0	2.0		
	26 Sei Pinang	1.0		1.0	0.0	0.0	0.0	0.0	0.0	0.0	0.0	0.0	0.0	0.0	0.0	0.0	0.0	0.0	0.0	0.0	0.0	0.0	0.0	0.0	0.0	1.0	0.0	1.0		
SUB JUMLAH I (PUSKESMAS)		35.0	13.0	48.0	10.0	11.0	21.0	0.0	0.0	0.0	0.0	0.0	0.0	0.0	0.0	0.0	0.0	0.0	0.0	0.0	0.0	0.0	0.0	0.0	0.0	45.0	24.0	69.0		
1 RSUD Kapuas				0.0			0.0			0.0			0.0			0.0			0.0			0.0			0.0	0.0	0.0	0.0		
SUB JUMLAH II (RUMAH SAKIT)		0.0	0.0	0.0	0.0	0.0	0.0	0.0	0.0	0.0	0.0	0.0	0.0	0.0	0.0	0.0	0.0	0.0	0.0	0.0	0.0	0.0	0.0	0.0	0.0	0.0	0.0	0.0		
SARANA PELAYANAN KESEHATAN LAIN				0.0			0.0			0.0			0.0			0.0			0.0			0.0			0.0	0.0	0.0	0.0		
INSTITUSI DIKNAKES/DIKLAT				0.0			0.0			0.0			0.0			0.0			0.0			0.0			0.0	0.0	0.0	0.0		
DINAS KESEHATAN KAB/KOTA		15.0	6.0	21.0			0.0			0.0	3.0	1.0	4.0			0.0			0.0			0.0			0.0	18.0	7.0	25.0		
JUMLAH (KAB/KOTA)		50.0	19.0	69.0	10.0	11.0	21.0	0.0	0.0	0.0	3.0	1.0	4.0	0.0	0.0	0.0	0.0	0.0	0.0	0.0	0.0	0.0	0.0	0.0	0.0	63.0	31.0	94.0		

Sumber: Bidang SDK Dinkes Kab. Kapuas 2017

TABEL 81

ANGGARAN KESEHATAN KABUPATEN/KOTA
KABUPATEN KAPUAS
TAHUN 2017

NO	SUMBER BIAYA	ALOKASI ANGGARAN KESEHATAN	
		Rupiah	%
1	2	3	4
	ANGGARAN KESEHATAN BERSUMBER:		
1	APBD KAB/KOTA	112,981,185,000	79.21
	a. Belanja Langsung	69,077,776,000	
	b. Belanja Tidak Langsung	43,903,409,000	
2	APBD PROVINSI	-	0.00
	- Dana Tugas Pembantuan (TP) Provinsi		
3	APBN :	29,661,446,666	20.79
	- Dana Alokasi Umum (DAU)		0.00
	- Dana Alokasi Khusus (DAK)	20,632,454,000	14.46
	- Dana Dekonsentrasi	28,992,666	0.02
	- Dana Tugas Pembantuan Kabupaten/Kota		0.00
	- Lain-lain (sebutkan)		0.00
	- DBH PAJAK ROKOK	9,000,000,000	
4	PINJAMAN/HIBAH LUAR NEGERI (PHLN)		0.00
5	SUMBER PEMERINTAH LAIN		0.00
TOTAL ANGGARAN KESEHATAN		142,642,631,666	
TOTAL APBD KAB/KOTA		1,800,875,599,000	
% APBD KESEHATAN THD APBD KAB/KOTA			6.27
ANGGARAN KESEHATAN PERKAPITA			

Sumber: Bagian Keuangan Dinkes 2017