

LAPORAN KEUANGAN PEMERINTAH PROVINSI KALIMANTAN TENGAH

1. LAPORAN REALISASI ANGGARAN PENDAPATAN DAN BELANJA DAERAH



**PEMERINTAH PROVINSI KALIMANTAN TENGAH
LAPORAN REALISASI ANGGARAN PENDAPATAN DAN BELANJA DAERAH (AUDITED)
UNTUK TAHUN YANG BERAKHIR SAMPAI DENGAN 31 DESEMBER 2023 DAN 2022**

(Dalam Rupiah)

URAIAN	Ref	ANGGARAN 2023	REALISASI 2023	(%)	REALISASI 2022
PENDAPATAN – LRA	7.5.2.1	6.600.636.578.960,00	6.730.216.813.007,10	101,96	5.466.828.340.418,07
PENDAPATAN ASLI DAERAH (PAD) – LRA	7.5.2.1.1	2.432.221.262.954,00	2.589.901.319.397,60	106,48	2.523.597.744.203,57
Pajak Daerah – LRA	7.5.2.1.1.1	2.066.100.058.549,00	2.248.569.870.237,08	108,83	2.095.648.784.108,98
Retribusi Daerah – LRA	7.5.2.1.1.2	21.924.472.000,00	26.054.701.474,00	118,84	23.718.105.754,00
Hasil Pengelolaan Kekayaan Daerah yang Dipisahkan – LRA	7.5.2.1.1.3	602.368.190,00	1.338.932.578,29	222,28	90.409.709.729,00
Lain-lain PAD Yang Sah – LRA	7.5.2.1.1.4	343.594.364.215,00	313.937.815.108,23	91,37	313.821.144.611,59
PENDAPATAN TRANSFER – LRA	7.5.2.1.2	4.162.509.738.209,00	4.127.977.388.415,00	99,17	2.930.695.230.475,00
Pendapatan Transfer Pemerintah Pusat - LRA	7.5.2.1.2.1	4.159.079.738.209,00	4.123.577.388.415,00	99,15	2.924.625.230.475,00
Dana Perimbangan– LRA	7.5.2.1.2.1.1	4.120.462.078.209,00	4.084.959.728.415,00	99,14	2.883.444.292.475,00
Dana Insentif Daerah (DID) – LRA	7.5.2.1.2.1.2	38.617.660.000,00	38.617.660.000,00	100,00	41.180.938.000,00
Pendapatan Transfer Antar Daerah - LRA	7.5.2.1.2.2	3.430.000.000,00	4.400.000.000,00	128,28	6.070.000.000,00
Bantuan Keuangan – LRA	7.5.2.1.2.2.1	3.430.000.000,00	4.400.000.000,00	128,28	6.070.000.000,00
LAIN-LAIN PENDAPATAN DAERAH YANG SAH - LRA	7.5.2.1.2.3	5.905.577.797,00	12.338.105.194,50	208,92	12.535.365.739,50

**LAPORAN KEUANGAN PEMERINTAH PROVINSI KALIMANTAN TENGAH
TAHUN 2023**

URAIAN	Ref	ANGGARAN 2023	REALISASI 2023	(%)	REALISASI 2022
Pendapatan Hibah – LRA	7.5.2.1.2.3.1	5.905.577.797,00	10.236.951.429,50	173,34	12.375.322.513,00
Lain-lain Pendapatan Sesuai dengan Ketentuan Peraturan Perundang-Undangan - LRA	7.5.2.1.2.3.2	0,00	2.101.153.765,00	0,00	160.043.226,50
BELANJA	7.5.2.2	7.309.930.294.756,00	6.326.371.485.915,40	86,54	5.147.570.980.714,33
BELANJA OPERASI	7.5.2.2.1	4.024.214.898.552,00	3.412.541.268.044,40	84,80	2.925.693.849.067,49
Belanja Pegawai	7.5.2.2.1.1	1.462.764.595.434,00	1.249.271.775.759,00	85,40	1.168.898.164.101,00
Belanja Barang dan Jasa	7.5.2.2.1.2	1.770.197.170.726,00	1.523.833.347.472,40	86,08	1.226.327.884.168,70
Belanja Subsidi	7.5.2.2.1.3	146.097.700,00	146.097.500,00	100,00	32.800.000,00
Belanja Hibah	7.5.2.2.1.4	659.232.857.756,00	599.677.891.463,00	90,97	488.977.897.901,79
Belanja Bantuan Sosial	7.5.2.2.1.5	131.874.176.936,00	39.612.155.850,00	30,04	41.457.102.896,00
BELANJA MODAL	7.5.2.2.2	1.780.034.382.438,00	1.537.607.579.233,00	86,38	1.091.793.384.959,01
Belanja Modal Tanah	7.5.2.2.2.1	8.500.000.000,00	4.235.409.636,00	49,83	0,00
Belanja Modal Peralatan dan Mesin	7.5.2.2.2.2	331.241.630.663,00	312.460.672.598,00	94,33	232.055.176.661,56
Belanja Modal Gedung dan Bangunan	7.5.2.2.2.3	887.748.024.410,00	729.057.225.725,00	82,12	278.339.668.817,35
Belanja Modal Jalan, Irigasi dan Jaringan	7.5.2.2.2.4	540.233.866.657,00	477.850.366.407,00	88,45	579.294.527.770,10
Belanja Modal Aset Tetap Lainnya	7.5.2.2.2.5	12.310.860.708,00	14.003.904.867,00	113,75	2.104.011.710,00
BELANJA TAK TERDUGA	7.5.2.2.3	109.998.160.592,00	11.165.581.446,00	10,15	64.502.996.563,00
Belanja Tak Terduga	7.5.2.2.3.1	109.998.160.592,00	11.165.581.446,00	10,15	64.502.996.563,00
BELANJA TRANSFER	7.5.2.2.4	1.395.682.853.174,00	1.365.057.057.192,00	97,81	1.065.580.750.124,83
Belanja Bagi Hasil	7.5.2.2.4.1	1.358.982.853.174,00	1.343.717.357.192,00	98,88	1.036.192.618.224,83
Belanja Bantuan Keuangan	7.5.2.2.4.2	36.700.000.000,00	21.339.700.000,00	58,15	29.388.131.900,00
SURPLUS / (DEFISIT)	7.5.2.3	(709.293.715.796,00)	403.845.327.091,70	(56,94)	319.257.359.703,74
PEMBIAYAAN	7.5.2.4				

**LAPORAN KEUANGAN PEMERINTAH PROVINSI KALIMANTAN TENGAH
TAHUN 2023**

URAIAN	Ref	ANGGARAN 2023	REALISASI 2023	(%)	REALISASI 2022
PENERIMAAN PEMBIAYAAN	7.5.2.4.1	939.893.715.796,00	939.893.715.796,73	100,00	831.236.356.092,68
Sisa Lebih Perhitungan Anggaran Tahun Sebelumnya		939.893.715.796,00	939.893.715.796,73	100,00	831.236.356.092,68
PENGELUARAN PEMBIAYAAN	7.5.2.4.2	230.600.000.000,00	230.600.000.000,00	100,00	210.600.000.000,00
Pembentukan Dana Cadangan		100.000.000.000,00	100.000.000.000,00	100,00	80.000.000.000,00
Penyertaan Modal Daerah		130.600.000.000,00	130.600.000.000,00	100,00	130.600.000.000,00
PEMBIAYAAN NETTO	7.5.2.5	709.293.715.796,00	709.293.715.796,73	100,00	620.636.356.092,68
SISA LEBIH PEMBIAYAAN ANGGARAN (SILPA)	7.5.2.6	0,00	1.113.139.042.888,43	0,00	939.893.715.796,42

Catatan atas Laporan Keuangan merupakan bagian yang tak terpisahkan dari laporan keuangan secara keseluruhan

GUBERNUR KALIMANTAN TENGAH,


SUGIANTO SABRAN

**LAPORAN KEUANGAN PEMERINTAH PROVINSI KALIMANTAN TENGAH
TAHUN 2023**

3. NERACA



**PEMERINTAH PROVINSI KALIMANTAN TENGAH
NERACA (AUDITED)
PER 31 DESEMBER 2023 DAN 2022**

(Dalam Rupiah)

URAIAN	Ref	31 DESEMBER 2023	31 DESEMBER 2022
ASET	7.5.4	15.000.516.675.409,87	12.352.113.709.132,59
ASET LANCAR	7.5.4.1	1.037.614.963.699,54	1.543.046.664.972,24
Kas dan Setara Kas	7.5.4.1.1.1	143.069.372.591,43	939.893.715.796,41
Kas di Kas Daerah	7.5.4.1.1.2	95.516.542.158,51	812.676.920.084,68
Kas di Bendahara Penerimaan	7.5.4.1.1.3	0,00	0,00
Kas di Bendahara Pengeluaran	7.5.4.1.1.4	928,12	100,00
Kas di BLUD	7.5.4.1.1.5	17.060.462.235,60	126.739.904.625,53
Kas Dana BOS	7.5.4.1.1.6	490.092.087,20	468.155.804,20
Kas Dana Kapitasi pada FKTP	7.5.4.1.1.7	0,00	0,00
Kas Lainnya	7.5.4.1.1.8	2.275.182,00	8.735.182,00
Setara Kas	7.5.4.1.1.9	30.000.000.000,00	0,00
Investasi Jangka Pendek	7.5.4.1.1.10	0,00	0,00
Piutang Pajak Daerah	7.5.4.1.1.11	90.806.546.523,00	92.762.572.053,00
Piutang Retribusi Daerah	7.5.4.1.1.12	842.833.573,00	670.493.977,00
Piutang Hasil Pengelolaan Kekayaan Daerah yang Dipisahkan	7.5.4.1.1.13	10.666,00	10.666,00
Piutang Lain-lain PAD yang Sah	7.5.4.1.1.14	39.980.414.653,00	30.648.934.535,00
Piutang Transfer Pemerintah Pusat	7.5.4.1.1.15	0,00	0,00
Piutang Transfer Antar Daerah	7.5.4.1.1.16	240.000.000,00	1.210.000.000,00
Piutang Lainnya	7.5.4.1.1.17	247.589.231,00	251.636.860,00
Penyisihan Piutang	7.5.4.1.1.18	(5.572.161.945,96)	(14.499.489.191,54)
Beban Dibayar Dimuka	7.5.4.1.1.19	3.038.575.812,44	19.225.434.816,90
Persediaan	7.5.4.1.1.20	764.961.782.595,63	472.883.355.459,47
JUMLAH ASET LANCAR		1.037.614.963.699,54	1.543.046.664.972,24
INVESTASI JANGKA PANJANG	7.5.4.1.2	1.372.662.597.197,25	1.112.459.652.977,56
Investasi Jangka Panjang Non Permanen	7.5.4.1.2.1	0,00	0,00
Investasi kepada Badan Usaha Milik Negara	7.5.4.1.2.1.1	0,00	0,00
Investasi kepada Badan Usaha Milik Daerah	7.5.4.1.2.1.2	0,00	0,00
Investasi dalam Obligasi	7.5.4.1.2.1.3	0,00	0,00
Investasi dalam Proyek Pembangunan	7.5.4.1.2.1.4	0,00	0,00
Dana Bergulir	7.5.4.1.2.1.5	0,00	0,00
Deposito Jangka Panjang	7.5.4.1.2.1.6	0,00	0,00
Investasi Non Permanen Lainnya	7.5.4.1.2.1.7	0,00	0,00
Investasi Permanen Lainnya	7.5.4.1.2.1.8	0,00	0,00
JUMLAH Investasi Jangka Panjang Non Permanen		0,00	0,00
Investasi Jangka Panjang Permanen	7.5.4.1.2.2		
Penyertaan Modal	7.5.4.1.2.2.1	1.372.662.597.197,25	1.112.459.652.977,56

**LAPORAN KEUANGAN PEMERINTAH PROVINSI KALIMANTAN TENGAH
TAHUN 2023**

URAIAN	Ref	31 DESEMBER 2023	31 DESEMBER 2022
Investasi-Pemberian Pinjaman Daerah	7.5.4.1.2.2.2	0,00	0,00
JUMLAH Investasi Jangka Panjang Permanen		1.372.662.597.197,25	1.112.459.652.977,56
JUMLAH INVESTASI JANGKA PANJANG		1.372.662.597.197,25	1.112.459.652.977,56
ASET TETAP	7.5.4.1.3	9.604.502.383.171,55	8.684.233.588.516,07
Tanah	7.5.4.1.3.1	2.172.109.593.734,03	2.155.521.534.006,03
Peralatan dan Mesin	7.5.4.1.3.2	2.135.350.468.849,13	1.849.295.918.994,95
Gedung dan Bangunan	7.5.4.1.3.3	3.000.081.343.524,57	2.715.886.871.363,96
Jalan, Jaringan, dan Irigasi	7.5.4.1.3.4	8.859.691.111.731,65	8.256.359.399.981,65
Aset Tetap Lainnya	7.5.4.1.3.5	200.863.690.634,69	190.253.526.289,47
Konstruksi Dalam Pengerjaan	7.5.4.1.3.6	954.219.685.623,34	579.105.364.265,34
Akumulasi Penyusutan	7.5.4.1.3.7	(7.717.813.510.925,85)	(7.062.189.026.385,32)
JUMLAH ASET TETAP		9.604.502.383.171,55	8.684.233.588.516,07
DANA CADANGAN	7.5.4.1.4	180.000.000.000,00	180.000.000.000,00
Dana Cadangan	7.5.4.1.4.1	180.000.000.000,00	80.000.000.000,00
JUMLAH DANA CADANGAN		180.000.000.000,00	80.000.000.000,00
ASET LAINNYA	7.5.4.1.5	2.805.664.731.341,53	932.373.802.666,72
Tagihan Jangka Panjang	7.5.4.1.5.1	546.107.524,00	546.107.524,00
Kemitraan dengan Pihak Ketiga	7.5.4.1.5.2	0,00	0,00
Aset Tidak Berwujud	7.5.4.1.5.3	125.656.772.843,99	120.261.396.771,99
Aset Lain-lain	7.5.4.1.5.4	703.122.676.785,51	505.328.491.523,53
Akumulasi Amortisasi Aset Tidak Berwujud	7.5.4.1.5.5	(92.184.235.310,99)	(81.491.378.530,80)
Akumulasi Penyusutan Aset Lainnya	7.5.4.1.5.6	(213.309.311.797,98)	0,00
Kas Yang Dibatasi Penggunaannya	7.5.4.1.5.7	969.995.565.297,00	0,00
Dana Transfer Treasury Deposit Facility (TDF)	7.5.4.1.5.8	1.311.837.156.000,00	387.729.185.378,00
JUMLAH ASET LAINNYA		2.805.664.731.341,53	932.373.802.666,72
JUMLAH ASET		15.000.444.675.409,87	12.352.113.709.132,59
KEWAJIBAN	7.5.4.2	313.212.657.318,11	604.985.305.329,64
KEWAJIBAN JANGKA PENDEK	7.5.4.2.1	313.212.657.318,11	604.985.305.329,64
Utang Perhitungan Pihak Ketiga (PFK)	7.5.4.2.1.1	66.702.314,86	66.702.314,86
Utang Bunga	7.5.4.2.1.2	0,00	0,00
Utang Pinjaman Jangka Pendek	7.5.4.2.1.3	0,00	0,00
Bagian Lancar Utang Jangka Panjang	7.5.4.2.1.4	0,00	0,00
Pendapatan Diterima Dimuka	7.5.4.2.1.5	0,00	0,00
Utang Belanja	7.5.4.2.1.6	313.145.955.003,25	604.918.603.014,78
Utang Jangka Pendek Lainnya	7.5.4.2.1.7	0,00	525.950.776.178,84
JUMLAH KEWAJIBAN JANGKA PENDEK		313.212.657.318,11	604.985.305.329,64
KEWAJIBAN JANGKA PANJANG	7.5.4.2.2	0,00	0,00
Utang kepada Pemerintah Pusat	7.5.4.2.2.1	0,00	0,00
Utang kepada Lembaga Keuangan Bank (LKB)	7.5.4.2.2.2	0,00	0,00
Utang kepada Lembaga Keuangan Bukan Bank	7.5.4.2.2.3	0,00	0,00
Utang kepada Masyarakat	7.5.4.2.2.4	0,00	0,00
JUMLAH KEWAJIBAN JANGKA PANJANG		0,00	0,00

**LAPORAN KEUANGAN PEMERINTAH PROVINSI KALIMANTAN TENGAH
TAHUN 2023**

URAIAN	Ref	31 DESEMBER 2023	31 DESEMBER 2022
JUMLAH KEWAJIBAN		313.212.657.318,11	604.985.305.329,64
EKUITAS			
EKUITAS		14.687.232.018.091,76	11.747.128.403.802,95
JUMLAH KEWAJIBAN DAN EKUITAS DANA		15.000.444.675.409,87	12.352.113.709.132,59

Catatan atas Laporan Keuangan merupakan bagian yang tak terpisahkan dari laporan keuangan secara keseluruhan

GUBERNUR KALIMANTAN TENGAH,


SUGIANTO SABRAN

PEMERINTAH PROVINSI KALIMANTAN TENGAH



H. Sugianto Sabran, S.IP



H. Edy Pratowo, S.Sos., M.M

CATATAN ATAS LAPORAN KEUANGAN PROVINSI KALIMANTAN TENGAH TAHUN ANGGARAN 2023 (AUDITED)



DAFTAR ISI

DAFTAR ISI.....	i
DAFTAR TABEL	ii
DAFTAR GAMBAR	v
LAPORAN KEUANGAN PEMERINTAH PROVINSI KALIMANTAN TENGAH	2
1. LAPORAN REALISASI ANGGARAN PENDAPATAN DAN BELANJA DAERAH2	
2. LAPORAN PERUBAHAN SALDO ANGGARAN LEBIH	5
3. NERACA	6
4. LAPORAN OPERASIONAL.....	9
5. LAPORAN ARUS KAS.....	13
6. LAPORAN PERUBAHAN EKUITAS	15
7. CATATAN ATAS LAPORAN KEUANGAN.....	16
7.1 Pendahuluan	16
7.2. Ekonomi Makro, Kebijakan Keuangan, dan Pencapaian Target Kinerja APBD	21
7.3. Iktisar Pencapaian Kinerja	32
7.4. Kebijakan Akuntansi	46
7.5. Penjelasan Pos-Pos Laporan Keuangan	57
7.6. Penjelasan Informasi Non Keuangan	180
7.7. Kejadian Setelah Tanggal Pelaporan.....	183
7.8. Penutup	184

DAFTAR TABEL

Table 1. Sistematika Penulisan CaLK.....	20
Table 2. Tingkat Kemiskinan	22
Tabel 3. Tingkat Kedalaman Kemiskinan Provinsi Kalimantan Tengah.....	23
Tabel 4. Tingkat Keparahan Kemiskinan Provinsi Kalimantan Tengah.....	23
Tabel 5. Tingkat Pengangguran Terbuka Provinsi Kalimantan Tengah.....	24
Tabel 6. Gini Ratio Kalimantan Tengah	25
Tabel 7. IPM Kalimantan Tengah.....	25
Tabel 8. Laju Pertumbuhan Ekonomi Kalimantan Tengah	27
Tabel 9. Tingkat Inflasi Kalimantan Tengah	29
Tabel 10. PDRB seri 2010 Atas Dasar Harga Berlaku.....	30
Tabel 11. Ringkasan Realisasi APBD Provinsi Kalimantan Tengah TA 2023.....	35
Tabel 12. Daftar Perangkat Daerah Tahun 2023	47
Tabel 13. Persentase Penyisihan Piutang	53
Tabel 14. Rekapitulasi Pendapatan Daerah TA 2023 dan TA 2022	58
Tabel 15. Pendapatan Asli Daerah TA 2023 dan TA 2022	59
Tabel 16. Realisasi Pendapatan Asli Daerah per Perangkat Daerah.....	59
Tabel 17. Rekapitulasi Pendapatan Pajak Daerah	60
Tabel 18. Rekapitulasi Pendapatan Retribusi Daerah	63
Tabel 19. Rekapitulasi Lain-lain Pendapatan Asli Daerah yang Sah.....	70
Table 20. Rekapitulasi Lain-lain Pendapatan Asli Daerah yang Sah.....	72
Tabel 21. Rekapitulasi Pendapatan Transfer.....	77
Table 22. Rekapitulasi Pendapatan Dana Bagi Hasil Pajak.....	79
Table 23. Rekapitulasi Bantuan Keuangan dari Pemerintah Daerah Kabupaten/Kota.....	83
Table 24. Rekapitulasi Belanja Pegawai TA 2023.....	89
Table 25. Belanja Pegawai per Perangkat Daerah TA 2023	90
Table 26. Belanja Barang dan Jasa per Perangkat Daerah TA 2023	91
Table 27. Obyek Belanja Barang dan Jasa TA 2023	92
Table 28. Realisasi Belanja Hibah TA 2023	93
Table 29. Rincian Obyek Belanja Bantuan Sosial TA 2023.....	94
Table 30. Rekapitulasi Anggaran dan Realisasi Belanja Modal TA 2023.....	95
Table 31. Rincian Obyek Belanja Modal Peralatan dan Mesin TA 2023	96
Table 32. Realisasi Belanja Modal Peralatan dan Mesin per SKPD TA 2023.....	98
Table 33. Rincian Obyek Belanja Modal Gedung dan Bangunan TA 2023	99
Table 34. Realisasi Belanja Modal Gedung dan Bangunan per SKPD TA 2023.....	99
Table 35. Belanja Modal Jalan, Irigasi dan Jaringan TA 2023.....	100
Table 36. Belanja Modal Jalan, Irigasi dan Jaringan per SKPD TA 2023.....	100
Table 37. Belanja Modal Aset Tetap Lainnya TA 2023.....	101
Table 38. Anggaran dan Realisasi Belanja Modal Aset Tetap Lainnya	101
Table 39. Transfer Bagi Hasil Pajak Daerah Kepada Pemerintah	103
Table 40. Transfer Bantuan Keuangan Kepada Pemerintah.....	104
Table 41. Rincian Perhitungan SiLPA.....	106
Table 42. Sisa Dana BOS yang belum dikembalikan ke Pemerintah Pusat.....	111
Table 43. Kas di Bendahara BOS	112
Table 44. Rincian Piutang PBBKB.....	114

Table 45. Rincian Piutang Retribusi Pemakaian Kekayaan Daerah	115
Table 46. Rincian Piutang Lain – lain PAD yang Sah	116
Table 47. Rincian Piutang Hasil Penjualan Alat Angkutan-Alat Angkutan Darat Bermotor-Kendaraan Dinas Bermotor Perorangan.....	116
Table 48. Rincian Piutang Hasil Penjualan Bangunan Gedung-Bangunan Gedung Tempat Tinggal-Rumah Negara Golongan III.....	117
Table 49. Rincian Piutang Pendapatan BLUD.....	117
Table 50. Rincian Piutang Transfer Pemerintah Daerah Lainnya	120
Table 51. Rincian Piutang Lainnya.....	121
Table 52. Rekapitulasi Penyisihan Piutang.....	121
Table 53. Rekapitulasi Beban Dibayar di Muka	122
Table 54. Rekapitulasi Persediaan	123
Table 55. Persediaan per Jenis dan per SKPD	123
Table 56. Persediaan per Jenis dan per SKPD	125
Table 57. Penyertaan Modal Pemerintah Provinsi Kalimantan Tengah	129
Table 58. Rekapitulasi Aset Tetap per 31 Desember 2023 dan 2022	132
Table 59. Mutasi Aset Tetap Tanah per 31 Desember 2023	133
Table 60. Aset Tetap Tanah per SKPD.....	133
Table 61. Mutasi Aset Tetap Peralatan dan Mesin.....	134
Table 62. Aset Tetap Peralatan dan Mesin per SKPD.....	135
Table 63. Mutasi Aset Tetap Gedung dan Bangunan.....	136
Table 64. Aset Tetap Gedung dan Bangunan per SKPD.....	137
Table 65. Mutasi Aset Tetap Jalan, Irigasi dan Jaringan.....	138
Table 66. Aset Tetap Jalan. Irigasi dan Jaringan per SKPD.....	139
Table 67. Mutasi Aset Tetap Lainnya.....	140
Table 68. Aset Tetap Lainnya per SKPD.....	140
Table 69. Mutasi Aset KDP.....	142
Table 70. Aset Konstruksi dalam Pengerjaan per SKPD	142
Table 71. Mutasi Akumulasi Penyusutan.....	144
Table 72. Mutasi Akumulasi Penyusutan Peralatan Mesin	144
Table 73. Mutasi Akumulasi Penyusutan Gedung dan Bangunan.....	144
Table 74. Mutasi Akumulasi Penyusutan Jalan, Jaringan, Instalasi	145
Table 75. Akumulasi Penyusutan Aset Tetap Lainnya.....	145
Table 76. Rincian Tagihan Jangka Panjang	146
Table 77. Rincian Aset Tak Berwujud (Netto)	146
Table 78. Masa Manfaat Aset Tak Berwujud	147
Table 79. Mutasi Aset Tak Berwujud (Bruto).....	147
Table 80. Rincian Jenis Aset Tak Berwujud.....	147
Table 81. Mutasi Akumulasi Amortisasi Aset Tak Berwujud (Bruto)	148
Table 82. Masa Manfaat Aset Tak Berwujud	148
Table 83. Rincian Aset Lain-lain.....	149
Table 84. Rincian Utang PFK.....	151
Table 85. Rincian Utang Beban Pegawai per Perangkat Daerah.....	151
Table 86. Rincian Utang Belanja Barang dan Jasa per Perangkat Daerah.....	152
Table 87. Rincian Pendapatan-LO.....	154
Table 88. Obyek PAD-LO.....	154

Table 89. Pendapatan Pajak Daerah - LO	155
Table 90. Pendapatan Retribusi Daerah - LO	156
Table 91. Pendapatan Hasil Pengelolaan Kekayaan Daerah yang Dipisahkan - LO.....	156
Table 92. Lain-lain PAD yang Sah.....	157
Table 93. Pendapatan Transfer - LO.....	158
Table 94. Pendapatan Transfer Pemerintah Pusat - LO.....	159
Table 95. Pendapatan Transfer Antar Daerah - LO.....	159
Table 96. Pendapatan Hibah dari Pemerintah Pusat - LO	160
Table 97. Lain-lain Pendapatan Sesuai dengann Ketentuan Peraturan.....	161
Table 98. Beban Barang dan Jasa	162
Table 99. Beban Hibah.....	163
Table 100. Beban Bantuan Sosial.....	164
Table 101. Beban Penyisihan Piutang.....	164
Table 102. Beban Lain-lain	165
Table 103. Beban Penyusutan Peralatan dan Mesin.....	165
Table 104. Beban Penyusutan Gedung dan Bangunan.....	166
Table 105. Beban Penyusutan Jalan, Jaringan dan Irigasi.....	166
Table 106. Beban Amortisasi Aset Tidak Berwujud.....	167
Table 107. Beban Bagi Hasil.....	167
Table 108. Beban Bantuan Keuangan.....	167
Table 109. Surplus/Defisit dari Operasi.....	168
Table 110. Arus Kas Aktivitas Operasi.....	173
Table 111. Arus Kas Aktivitas Investasi.....	175
Table 112. Arus Kas Aktivitas Transistoris	175
Table 113. Kenaikan / (Penurunan) Kas	176
Table 114. Saldo Awal Kas	176
Table 115. Saldo Akhir Kas.....	177
Table 116. Lain-Lain.....	179
Table 117. Susunan Perangkat Daerah Provinsi Kalimantan Tengah	181

DAFTAR GAMBAR

Gambar 1. Perbandingan Anggaran dan Realisasi APBD.....	33
Gambar 2. Perbandingan Anggaran dan Realisasi PAD	33
Gambar 3. Perbandingan Anggaran dan Realisasi Belanja	34
Gambar 4. Komposisi Realisasi Pendapatan Daerah TA 2023.....	58
Gambar 5. Komposisi Realisasi Pendapatan Transfer TA 2023.....	78
Gambar 6. Komposisi Belanja.....	85
Gambar 7. Komposisi Realisasi Belanja Operasi.....	86
Gambar 8. Komposisi Belanja Modal.....	95



PROVINSI KALIMANTAN TENGAH

SURAT PERNYATAAN TANGGUNG JAWAB GUBERNUR KALIMANTAN TENGAH

Laporan Keuangan Pemerintah Provinsi Kalimantan Tengah yang terdiri dari (a) Laporan Realisasi Anggaran; (b) Laporan Perubahan Saldo Anggaran Lebih; (c) Neraca; (d) Laporan Perubahan Ekuitas; (e) Laporan Operasional (f) Laporan Arus Kas; dan (g) Catatan atas Laporan Keuangan Tahun Anggaran 2023 sebagaimana terlampir adalah tanggung jawab kami.

Laporan Keuangan tersebut telah disusun berdasarkan sistem pengendalian intern yang memadai, dan isinya telah menyajikan informasi pelaksanaan anggaran, arus kas, posisi keuangan dan catatan atas laporan keuangan secara layak dengan Standar Akuntansi Pemerintahan.

Palangka Raya, 27 Mei 2024

GUBERNUR KALIMANTAN TENGAH,



SUGIANTO SABRAN

LAPORAN KEUANGAN PEMERINTAH PROVINSI KALIMANTAN TENGAH

1. LAPORAN REALISASI ANGGARAN PENDAPATAN DAN BELANJA DAERAH



PEMERINTAH PROVINSI KALIMANTAN TENGAH
LAPORAN REALISASI ANGGARAN PENDAPATAN DAN BELANJA DAERAH (AUDITED)
UNTUK TAHUN YANG BERAKHIR SAMPAI DENGAN 31 DESEMBER 2023 DAN 2022

(Dalam Rupiah)

URAIAN	Ref	ANGGARAN 2023	REALISASI 2023	(%)	REALISASI 2022
PENDAPATAN – LRA	7.5.2.1	6.600.636.578.960,00	6.730.216.813.007,10	101,96	5.466.828.340.418,07
PENDAPATAN ASLI DAERAH (PAD) – LRA	7.5.2.1.1	2.432.221.262.954,00	2.589.901.319.397,60	106,48	2.523.597.744.203,57
Pajak Daerah – LRA	7.5.2.1.1.1	2.066.100.058.549,00	2.248.569.870.237,08	108,83	2.095.648.784.108,98
Retribusi Daerah – LRA	7.5.2.1.1.2	21.924.472.000,00	26.054.701.474,00	118,84	23.718.105.754,00
Hasil Pengelolaan Kekayaan Daerah yang Dipisahkan – LRA	7.5.2.1.1.3	602.368.190,00	1.338.932.578,29	222,28	90.409.709.729,00
Lain-lain PAD Yang Sah – LRA	7.5.2.1.1.4	343.594.364.215,00	313.937.815.108,23	91,37	313.821.144.611,59
PENDAPATAN TRANSFER – LRA	7.5.2.1.2	4.162.509.738.209,00	4.127.977.388.415,00	99,17	2.930.695.230.475,00
Pendapatan Transfer Pemerintah Pusat - LRA	7.5.2.1.2.1	4.159.079.738.209,00	4.123.577.388.415,00	99,15	2.924.625.230.475,00
Dana Perimbangan– LRA	7.5.2.1.2.1.1	4.120.462.078.209,00	4.084.959.728.415,00	99,14	2.883.444.292.475,00
Dana Insentif Daerah (DID) – LRA	7.5.2.1.2.1.2	38.617.660.000,00	38.617.660.000,00	100,00	41.180.938.000,00
Pendapatan Transfer Antar Daerah - LRA	7.5.2.1.2.2	3.430.000.000,00	4.400.000.000,00	128,28	6.070.000.000,00
Bantuan Keuangan – LRA	7.5.2.1.2.2.1	3.430.000.000,00	4.400.000.000,00	128,28	6.070.000.000,00
LAIN-LAIN PENDAPATAN DAERAH YANG SAH - LRA	7.5.2.1.2.3	5.905.577.797,00	12.338.105.194,50	208,92	12.535.365.739,50

**LAPORAN KEUANGAN PEMERINTAH PROVINSI KALIMANTAN TENGAH
TAHUN 2023**

URAIAN	Ref	ANGGARAN 2023	REALISASI 2023	(%)	REALISASI 2022
Pendapatan Hibah – LRA	7.5.2.1.2.3.1	5.905.577.797,00	10.236.951.429,50	173,34	12.375.322.513,00
Lain-lain Pendapatan Sesuai dengan Ketentuan Peraturan Perundang-Undangan - LRA	7.5.2.1.2.3.2	0,00	2.101.153.765,00	0,00	160.043.226,50
BELANJA	7.5.2.2	7.309.930.294.756,00	6.326.371.485.915,40	86,54	5.147.570.980.714,33
BELANJA OPERASI	7.5.2.2.1	4.024.214.898.552,00	3.412.541.268.044,40	84,80	2.925.693.849.067,49
Belanja Pegawai	7.5.2.2.1.1	1.462.764.595.434,00	1.249.271.775.759,00	85,40	1.168.898.164.101,00
Belanja Barang dan Jasa	7.5.2.2.1.2	1.770.197.170.726,00	1.523.833.347.472,40	86,08	1.226.327.884.168,70
Belanja Subsidi	7.5.2.2.1.3	146.097.700,00	146.097.500,00	100,00	32.800.000,00
Belanja Hibah	7.5.2.2.1.4	659.232.857.756,00	599.677.891.463,00	90,97	488.977.897.901,79
Belanja Bantuan Sosial	7.5.2.2.1.5	131.874.176.936,00	39.612.155.850,00	30,04	41.457.102.896,00
BELANJA MODAL	7.5.2.2.2	1.780.034.382.438,00	1.537.607.579.233,00	86,38	1.091.793.384.959,01
Belanja Modal Tanah	7.5.2.2.2.1	8.500.000.000,00	4.235.409.636,00	49,83	0,00
Belanja Modal Peralatan dan Mesin	7.5.2.2.2.2	331.241.630.663,00	312.460.672.598,00	94,33	232.055.176.661,56
Belanja Modal Gedung dan Bangunan	7.5.2.2.2.3	887.748.024.410,00	729.057.225.725,00	82,12	278.339.668.817,35
Belanja Modal Jalan, Irigasi dan Jaringan	7.5.2.2.2.4	540.233.866.657,00	477.850.366.407,00	88,45	579.294.527.770,10
Belanja Modal Aset Tetap Lainnya	7.5.2.2.2.5	12.310.860.708,00	14.003.904.867,00	113,75	2.104.011.710,00
BELANJA TAK TERDUGA	7.5.2.2.3	109.998.160.592,00	11.165.581.446,00	10,15	64.502.996.563,00
Belanja Tak Terduga	7.5.2.2.3.1	109.998.160.592,00	11.165.581.446,00	10,15	64.502.996.563,00
BELANJA TRANSFER	7.5.2.2.4	1.395.682.853.174,00	1.365.057.057.192,00	97,81	1.065.580.750.124,83
Belanja Bagi Hasil	7.5.2.2.4.1	1.358.982.853.174,00	1.343.717.357.192,00	98,88	1.036.192.618.224,83
Belanja Bantuan Keuangan	7.5.2.2.4.2	36.700.000.000,00	21.339.700.000,00	58,15	29.388.131.900,00
SURPLUS / (DEFISIT)	7.5.2.3	(709.293.715.796,00)	403.845.327.091,70	(56,94)	319.257.359.703,74
PEMBIAYAAN	7.5.2.4				

**LAPORAN KEUANGAN PEMERINTAH PROVINSI KALIMANTAN TENGAH
TAHUN 2023**

URAIAN	Ref	ANGGARAN 2023	REALISASI 2023	(%)	REALISASI 2022
PENERIMAAN PEMBIAYAAN	7.5.2.4.1	939.893.715.796,00	939.893.715.796,73	100,00	831.236.356.092,68
Sisa Lebih Perhitungan Anggaran Tahun Sebelumnya		939.893.715.796,00	939.893.715.796,73	100,00	831.236.356.092,68
PENGELUARAN PEMBIAYAAN	7.5.2.4.2	230.600.000.000,00	230.600.000.000,00	100,00	210.600.000.000,00
Pembentukan Dana Cadangan		100.000.000.000,00	100.000.000.000,00	100,00	80.000.000.000,00
Penyertaan Modal Daerah		130.600.000.000,00	130.600.000.000,00	100,00	130.600.000.000,00
PEMBIAYAAN NETTO	7.5.2.5	709.293.715.796,00	709.293.715.796,73	100,00	620.636.356.092,68
SISA LEBIH PEMBIAYAAN ANGGARAN (SILPA)	7.5.2.6	0,00	1.113.139.042.888,43	0,00	939.893.715.796,42

Catatan atas Laporan Keuangan merupakan bagian yang tak terpisahkan dari laporan keuangan secara keseluruhan

GUBERNUR KALIMANTAN TENGAH,


SUGIANTO SABRAN

2. LAPORAN PERUBAHAN SALDO ANGGARAN LEBIH



**PEMERINTAH PROVINSI KALIMANTAN TENGAH
LAPORAN PERUBAHAN SALDO ANGGARAN LEBIH (AUDITED)
UNTUK PERIODE YANG BERAKHIR
SAMPAI DENGAN 31 DESEMBER 2023 DAN 2022**

(Dalam Rupiah)

URAIAN	Ref	2023 (Rp)	2022 (Rp)
Saldo Anggaran Lebih Awal	7.5.3.1	939.893.715.796,41	831.236.356.092,68
Penggunaan SAL sebagai Penerimaan Pembiayaan Tahun Berjalan	7.5.3.2	939.893.715.796,73	831.236.356.092,68
Sub Total		(0,32)	0,00
Sisa Lebih/Kurang Pembiayaan Anggaran (SILPA/SIKPA)	7.5.3.3	1.113.139.042.888,43	939.893.715.796,41
Sub Total		1.113.139.042.888,11	939.893.715.796,41
Koreksi Kesalahan Pembukuan Tahun Sebelumnya	7.5.3.4	0,32	0,00
Lain-lain	7.5.3.5	0,00	0,00
Saldo Anggaran Lebih Akhir	7.5.3.6	1.113.139.042.888,43	939.893.715.796,41

Catatan atas Laporan Keuangan merupakan bagian yang tak terpisahkan dari laporan keuangan secara keseluruhan.

GUBERNUR KALIMANTAN TENGAH,


SUGIANTO SABRAN

**LAPORAN KEUANGAN PEMERINTAH PROVINSI KALIMANTAN TENGAH
TAHUN 2023**

3. NERACA



**PEMERINTAH PROVINSI KALIMANTAN TENGAH
NERACA (AUDITED)
PER 31 DESEMBER 2023 DAN 2022**

(Dalam Rupiah)

URAIAN	Ref	31 DESEMBER 2023	31 DESEMBER 2022
ASET	7.5.4	15.000.516.675.409,87	12.352.113.709.132,59
ASET LANCAR	7.5.4.1	1.037.614.963.699,54	1.543.046.664.972,24
Kas dan Setara Kas	7.5.4.1.1.1	143.069.372.591,43	939.893.715.796,41
Kas di Kas Daerah	7.5.4.1.1.2	95.516.542.158,51	812.676.920.084,68
Kas di Bendahara Penerimaan	7.5.4.1.1.3	0,00	0,00
Kas di Bendahara Pengeluaran	7.5.4.1.1.4	928,12	100,00
Kas di BLUD	7.5.4.1.1.5	17.060.462.235,60	126.739.904.625,53
Kas Dana BOS	7.5.4.1.1.6	490.092.087,20	468.155.804,20
Kas Dana Kapitasi pada FKTP	7.5.4.1.1.7	0,00	0,00
Kas Lainnya	7.5.4.1.1.8	2.275.182,00	8.735.182,00
Setara Kas	7.5.4.1.1.9	30.000.000.000,00	0,00
Investasi Jangka Pendek	7.5.4.1.1.10	0,00	0,00
Piutang Pajak Daerah	7.5.4.1.1.11	90.806.546.523,00	92.762.572.053,00
Piutang Retribusi Daerah	7.5.4.1.1.12	842.833.573,00	670.493.977,00
Piutang Hasil Pengelolaan Kekayaan Daerah yang Dipisahkan	7.5.4.1.1.13	10.666,00	10.666,00
Piutang Lain-lain PAD yang Sah	7.5.4.1.1.14	39.980.414.653,00	30.648.934.535,00
Piutang Transfer Pemerintah Pusat	7.5.4.1.1.15	0,00	0,00
Piutang Transfer Antar Daerah	7.5.4.1.1.16	240.000.000,00	1.210.000.000,00
Piutang Lainnya	7.5.4.1.1.17	247.589.231,00	251.636.860,00
Penyisihan Piutang	7.5.4.1.1.18	(5.572.161.945,96)	(14.499.489.191,54)
Beban Dibayar Dimuka	7.5.4.1.1.19	3.038.575.812,44	19.225.434.816,90
Persediaan	7.5.4.1.1.20	764.961.782.595,63	472.883.355.459,47
JUMLAH ASET LANCAR		1.037.614.963.699,54	1.543.046.664.972,24
INVESTASI JANGKA PANJANG	7.5.4.1.2	1.372.662.597.197,25	1.112.459.652.977,56
Investasi Jangka Panjang Non Permanen	7.5.4.1.2.1	0,00	0,00
Investasi kepada Badan Usaha Milik Negara	7.5.4.1.2.1.1	0,00	0,00
Investasi kepada Badan Usaha Milik Daerah	7.5.4.1.2.1.2	0,00	0,00
Investasi dalam Obligasi	7.5.4.1.2.1.3	0,00	0,00
Investasi dalam Proyek Pembangunan	7.5.4.1.2.1.4	0,00	0,00
Dana Bergulir	7.5.4.1.2.1.5	0,00	0,00
Deposito Jangka Panjang	7.5.4.1.2.1.6	0,00	0,00
Investasi Non Permanen Lainnya	7.5.4.1.2.1.7	0,00	0,00
Investasi Permanen Lainnya	7.5.4.1.2.1.8	0,00	0,00
JUMLAH Investasi Jangka Panjang Non Permanen		0,00	0,00
Investasi Jangka Panjang Permanen	7.5.4.1.2.2		
Penyertaan Modal	7.5.4.1.2.2.1	1.372.662.597.197,25	1.112.459.652.977,56

**LAPORAN KEUANGAN PEMERINTAH PROVINSI KALIMANTAN TENGAH
TAHUN 2023**

URAIAN	Ref	31 DESEMBER 2023	31 DESEMBER 2022
Investasi-Pemberian Pinjaman Daerah	7.5.4.1.2.2.2	0,00	0,00
JUMLAH Investasi Jangka Panjang Permanen		1.372.662.597.197,25	1.112.459.652.977,56
JUMLAH INVESTASI JANGKA PANJANG		1.372.662.597.197,25	1.112.459.652.977,56
ASET TETAP	7.5.4.1.3	9.604.502.383.171,55	8.684.233.588.516,07
Tanah	7.5.4.1.3.1	2.172.109.593.734,03	2.155.521.534.006,03
Peralatan dan Mesin	7.5.4.1.3.2	2.135.350.468.849,13	1.849.295.918.994,95
Gedung dan Bangunan	7.5.4.1.3.3	3.000.081.343.524,57	2.715.886.871.363,96
Jalan, Jaringan, dan Irigasi	7.5.4.1.3.4	8.859.691.111.731,65	8.256.359.399.981,65
Aset Tetap Lainnya	7.5.4.1.3.5	200.863.690.634,69	190.253.526.289,47
Konstruksi Dalam Pengerjaan	7.5.4.1.3.6	954.219.685.623,34	579.105.364.265,34
Akumulasi Penyusutan	7.5.4.1.3.7	(7.717.813.510.925,85)	(7.062.189.026.385,32)
JUMLAH ASET TETAP		9.604.502.383.171,55	8.684.233.588.516,07
DANA CADANGAN	7.5.4.1.4	180.000.000.000,00	180.000.000.000,00
Dana Cadangan	7.5.4.1.4.1	180.000.000.000,00	80.000.000.000,00
JUMLAH DANA CADANGAN		180.000.000.000,00	80.000.000.000,00
ASET LAINNYA	7.5.4.1.5	2.805.664.731.341,53	932.373.802.666,72
Tagihan Jangka Panjang	7.5.4.1.5.1	546.107.524,00	546.107.524,00
Kemitraan dengan Pihak Ketiga	7.5.4.1.5.2	0,00	0,00
Aset Tidak Berwujud	7.5.4.1.5.3	125.656.772.843,99	120.261.396.771,99
Aset Lain-lain	7.5.4.1.5.4	703.122.676.785,51	505.328.491.523,53
Akumulasi Amortisasi Aset Tidak Berwujud	7.5.4.1.5.5	(92.184.235.310,99)	(81.491.378.530,80)
Akumulasi Penyusutan Aset Lainnya	7.5.4.1.5.6	(213.309.311.797,98)	0,00
Kas Yang Dibatasi Penggunaannya	7.5.4.1.5.7	969.995.565.297,00	0,00
Dana Transfer Treasury Deposit Facility (TDF)	7.5.4.1.5.8	1.311.837.156.000,00	387.729.185.378,00
JUMLAH ASET LAINNYA		2.805.664.731.341,53	932.373.802.666,72
JUMLAH ASET		15.000.444.675.409,87	12.352.113.709.132,59
KEWAJIBAN	7.5.4.2	313.212.657.318,11	604.985.305.329,64
KEWAJIBAN JANGKA PENDEK	7.5.4.2.1	313.212.657.318,11	604.985.305.329,64
Utang Perhitungan Pihak Ketiga (PFK)	7.5.4.2.1.1	66.702.314,86	66.702.314,86
Utang Bunga	7.5.4.2.1.2	0,00	0,00
Utang Pinjaman Jangka Pendek	7.5.4.2.1.3	0,00	0,00
Bagian Lancar Utang Jangka Panjang	7.5.4.2.1.4	0,00	0,00
Pendapatan Diterima Dimuka	7.5.4.2.1.5	0,00	0,00
Utang Belanja	7.5.4.2.1.6	313.145.955.003,25	604.918.603.014,78
Utang Jangka Pendek Lainnya	7.5.4.2.1.7	0,00	525.950.776.178,84
JUMLAH KEWAJIBAN JANGKA PENDEK		313.212.657.318,11	604.985.305.329,64
KEWAJIBAN JANGKA PANJANG	7.5.4.2.2	0,00	0,00
Utang kepada Pemerintah Pusat	7.5.4.2.2.1	0,00	0,00
Utang kepada Lembaga Keuangan Bank (LKB)	7.5.4.2.2.2	0,00	0,00
Utang kepada Lembaga Keuangan Bukan Bank	7.5.4.2.2.3	0,00	0,00
Utang kepada Masyarakat	7.5.4.2.2.4	0,00	0,00
JUMLAH KEWAJIBAN JANGKA PANJANG		0,00	0,00

**LAPORAN KEUANGAN PEMERINTAH PROVINSI KALIMANTAN TENGAH
TAHUN 2023**

URAIAN	Ref	31 DESEMBER 2023	31 DESEMBER 2022
JUMLAH KEWAJIBAN		313.212.657.318,11	604.985.305.329,64
EKUITAS			
EKUITAS		14.687.232.018.091,76	11.747.128.403.802,95
JUMLAH KEWAJIBAN DAN EKUITAS DANA		15.000.444.675.409,87	12.352.113.709.132,59

Catatan atas Laporan Keuangan merupakan bagian yang tak terpisahkan dari laporan keuangan secara keseluruhan

GUBERNUR KALIMANTAN TENGAH,


SUGIANTO SABRAN

4. LAPORAN OPERASIONAL



PEMERINTAH PROVINSI KALIMANTAN TENGAH
LAPORAN OPERASIONAL (AUDITED)
UNTUK TAHUN YANG BERAKHIR
SAMPAI DENGAN 31 DESEMBER 2023 DAN 2022

(Dalam Rupiah)

URAIAN	Ref	2023	2022	KENAIKAN/ (PENURUNAN)	%
KEGIATAN OPERASIONAL					
PENDAPATAN	7.5.5.1	7.890.956.575.988,52	5.998.005.118.222,49	1.892.951.457.766,03	31,56
PENDAPATAN ASLI DAERAH (PAD)-LO	7.5.5.1.1	2.734.206.986.236,29	2.541.005.145.723,90	193.201.840.512,39	7,60
Pajak Daerah-LO	7.5.5.1.1.1	2.246.613.844.707,08	2.127.197.809.609,98	119.416.035.097,10	5,61
Retribusi Daerah-LO	7.5.5.1.1.2	26.229.081.070,00	23.794.317.332,00	2.434.763.738,00	10,23
Hasil Pengelolaan Kekayaan Daerah yang Dipisahkan-LO	7.5.5.1.1.3	130.941.876.797,98	105.631.568.560,33	25.310.308.237,65	23,96
Lain-lain PAD yang Sah-LO	7.5.5.1.1.4	330.422.183.661,23	284.381.450.221,59	46.040.733.439,64	16,19
JUMLAH PENDAPATAN ASLI DAERAH (PAD)-LO		2.734.206.986.236,29	2.541.005.145.723,90	193.201.840.512,39	7,60
PENDAPATAN TRANSFER-LO	7.5.5.1.2	5.051.115.359.037,00	3.319.144.415.853,00	1.731.970.943.184,00	52,18
PENDAPATAN TRANSFER PEMERINTAH PUSAT - DANA PERIMBANGAN					
Pendapatan Transfer Pemerintah Pusat-LO	7.5.5.1.2.1	5.047.685.359.037,00	3.312.354.415.853,00	1.735.330.943.184,00	52,39
Dana Perimbangan-LO		5.009.067.699.037,00	3.271.173.477.853,00	1.737.894.221.184,00	53,13
Dana Transfer Umum-Dana Bagi Hasil (DBH)-LO		2.854.517.951.000,00	1.283.437.658.885,00	1.571.080.292.115,00	122,41
Dana Transfer Umum-Dana Alokasi Umum (DAU)-LO		1.493.874.183.027,00	1.422.689.360.003,00	71.184.823.024,00	5,00

LAPORAN KEUANGAN PEMERINTAH PROVINSI KALIMANTAN TENGAH
TAHUN 2023

URAIAN	Ref	2023	2022	KENAIKAN/ (PENURUNAN)	%
Dana Transfer Khusus-Dana Alokasi Khusus (DAK) Fisik-LO		314.049.763.832,00	240.932.365.586,00	73.117.398.246,00	30,35
Dana Transfer Khusus-Dana Alokasi Khusus (DAK) Non Fisik-LO		346.625.801.178,00	324.114.093.379,00	22.511.707.799,00	6,95
JUMLAH PENDAPATAN TRANSFER PEMERINTAH PUSAT - DANA PERIMBANGAN		5.009.067.699.037,00	3.271.173.477.853,00	1.737.894.221.184,00	53,13
PENDAPATAN TRANSFER PEMERINTAH PUSAT - LAINNYA					
Dana Insentif Daerah (DID)-LO		38.617.660.000,00	41.180.938.000,00	(2.563.278.000,00)	(6,22)
JUMLAH PENDAPATAN TRANSFER PEMERINTAH PUSAT - LAINNYA		38.617.660.000,00	41.180.938.000,00	(2.563.278.000,00)	(6,22)
Pendapatan Transfer Antar Daerah-LO	7.5.5.1.2.2	3.430.000.000,00	6.790.000.000,00	(3.360.000.000,00)	(49,48)
Bantuan Keuangan		3.430.000.000,00	6.790.000.000,00	(3.360.000.000,00)	(49,48)
JUMLAH Pendapatan Transfer Antar Daerah-LO		3.430.000.000,00	6.790.000.000,00	(3.360.000.000,00)	(49,48)
TOTAL PENDAPATAN TRANSFER-LO		5.051.115.359.037,00	3.319.144.415.853,00	1.731.970.943.184,00	52,18
LAIN-LAIN PENDAPATAN DAERAH YANG SAH-LO	7.5.5.1.3	105.634.230.715,23	137.855.556.645,59	(32.221.325.930,36)	(23,37)
Pendapatan Hibah-LO		103.533.076.950,23	137.695.513.419,09	(34.162.436.468,86)	(24,81)
JUMLAH LAIN-LAIN PENDAPATAN DAERAH YANG SAH-LO		105.634.230.715,23	137.855.556.645,59	(32.221.325.930,36)	(23,37)
JUMLAH PENDAPATAN		7.890.956.575.988,52	5.998.005.118.222,49	1.892.951.457.766,03	31,56
BEBAN	7.5.5.2	5.277.871.790.372,64	5.518.920.784.481,99	(241.120.994.109,35)	(4,37)
BEBAN OPERASI		3.216.331.958.543,15	3.142.352.036.011,10	73.979.922.532,05	2,35
Beban Pegawai	7.5.5.2.1	1.250.830.218.384,00	1.179.685.456.154,00	71.144.762.230,00	6,03
Beban Barang dan Jasa	7.5.5.2.2	1.629.610.817.096,03	1.255.860.376.534,21	373.678.440.561,82	29,75
Beban Subsidi	7.5.5.2.3	146.097.500,00	32.800.000,00	113.297.500,00	345,42
Beban Hibah	7.5.5.2.4	284.508.248.438,00	648.036.403.648,57	(363.528.155.210,57)	(56,10)
Beban Bantuan Sosial	7.5.5.2.5	50.515.341.250,00	58.129.897.896,00	(7.614.556.646,00)	(13,10)

LAPORAN KEUANGAN PEMERINTAH PROVINSI KALIMANTAN TENGAH
TAHUN 2023

URAIAN	Ref	2023	2022	KENAIKAN/ (PENURUNAN)	%
Beban Penyisihan Piutang	7.5.5.2.6	721.235.875,12	607.101.778,32	114.134.096,80	18,80
JUMLAH BEBAN OPERASI		3.216.331.958.543,15	3.142.352.036.011,10	73.907.922.532,05	2,35
Beban Penyusutan dan Amortisasi		756.276.204.662,49	1.091.690.746.676,78	(335.414.542.014,29)	(30,72)
Beban Penyusutan Peralatan dan Mesin		197.733.791.971,23	173.583.269.233,22	24.150.522.738,01	13,91
Beban Penyusutan Gedung dan Bangunan		61.185.766.416,00	55.124.873.172,53	6.060.893.243,47	10,99
Beban Penyusutan Jalan, Jaringan dan Irigasi		486.663.789.495,07	851.657.096.944,03	(364.993.307.448,96)	(42,86)
Beban Amortisasi Aset Lainnya-Aset Tidak Berwujud		10.692.856.780,19	11.325.507.327,00	(632.650.546,81)	(5,59)
JUMLAH BEBAN Penyusutan dan Amortisasi		756.276.204.662,49	1.091.690.746.676,78	(335.414.542.014,29)	(30,72)
BEBAN TRANSFER		1.304.189.847.167,00	1.266.929.005.715,11	37.260.841.451,89	2,94
Beban Bagi Hasil		1.262.850.147.167,00	1.257.540.873.815,11	5.309.273.351,89	0,42
Beban Bantuan Keuangan		41.339.700.000,00	9.388.131.900,00	31.951.568.100,00	340,34
JUMLAH BEBAN TRANSFER		1.304.189.847.167,00	1.266.929.005.715,11	37.260.841.451,89	2,94
BEBAN TIDAK TERDUGA		1.073.780.000,00	17.948.996.079,00	(16.875.216.079,00)	(94,02)
Beban Tidak Terduga		1.073.780.000,00	17.948.996.079,00	(16.875.216.079,00)	(94,02)
JUMLAH BEBAN TIDAK TERDUGA		1.073.780.000,00	17.948.996.079,00	(16.875.216.079,00)	(94,02)
JUMLAH BEBAN		5.277.871.790.372,64	5.518.920.784.481,99	(241.120.994.109,35)	(4,37)
SURPLUS/DEFISIT DARI OPERASI	7.5.5.3	2.613.084.785.615,88	479.084.333.740,50	2.134.072.451.875,38	445,45
SURPLUS/DEFISIT DARI KEGIATAN NON OPERASIONAL	7.5.5.4				
SURPLUS NON OPERASIONAL-LO		81.697.415.241,63	886.483.690.580,66	(804.786.275.339,03)	(90,78)
Surplus Penjualan/Pertukaran/Pelepasan Aset Non Lancar-LO		0,00	103.035.443,40	(103.035.443,40)	(100,00)
Surplus dari Kegiatan Non Operasional Lainnya-LO		81.697.415.241,63	886.380.655.137,26	(804.683.239.895,63)	(90,78)

**LAPORAN KEUANGAN PEMERINTAH PROVINSI KALIMANTAN TENGAH
TAHUN 2023**

URAIAN	Ref	2023	2022	KENAIKAN/ (PENURUNAN)	%
JUMLAH SURPLUS NON OPERASIONAL-LO		81.697.415.241,63	886.483.690.580,66	(804.786.275.339,03)	(90,78)
DEFISIT NON OPERASIONAL-LO		3.693.255.999,00	1.731.263.269.251,25	(1.727.570.013.252,25)	(99,79)
Defisit Penjualan/Pertukaran/Pelepasan Aset Non Lancar-LO		3.693.255.999,00	259.668.273,00	3.433.587.726,00	1.322,30
Defisit dari Kegiatan Non Operasional Lainnya-LO		0,00	1.731.003.600.978,25	(1.731.003.600.978,25)	(100,00)
JUMLAH DEFISIT NON OPERASIONAL-LO		3.693.255.999,00	1.731.263.269.251,25	(1.727.570.013.252,25)	(99,79)
JUMLAH SURPLUS/DEFISIT DARI KEGIATAN NON OPERASIONAL		78.004.159.242,63	(844.779.578.670,59)	922.783.737.913,22	(109,23)
SURPLUS/DEFISIT SEBELUM POS LUAR BIASA	7.5.5.5	2.691.088.944.858,51	(365.695.244.930,09)	3.056.856.189.788,60	(835,90)
POS LUAR BIASA	7.5.5.6				
BEBAN LUAR BIASA		0,00	0,00	0,00	0,00
JUMLAH BEBAN LUAR BIASA	7.5.5.7	0,00	0,00	0,00	0,00
SURPLUS/DEFISIT-LO	7.5.5.8	2.691.088.944.858,51	(365.695.244.930,09)	3.056.856.189.788,60	(835,90)

Catatan atas Laporan Keuangan merupakan bagian yang tak terpisahkan dari laporan keuangan secara keseluruhan

GUBERNUR KALIMANTAN TENGAH,


SUGIANTO SABRAN

**LAPORAN KEUANGAN PEMERINTAH PROVINSI KALIMANTAN TENGAH
TAHUN 2023**

5. LAPORAN ARUS KAS



**PEMERINTAH PROVINSI KALIMANTAN TENGAH
LAPORAN ARUS KAS (AUDITED)
UNTUK TAHUN YANG BERAKHIR SAMPAI DENGAN
31 DESEMBER 2023 DAN 2022**

(Dalam Rupiah)

URAIAN	Ref	31 DESEMBER 2023	31 DESEMBER 2022
Arus Kas dari Aktivitas Operasi	7.5.6.1		
Arus Kas Masuk			
Penerimaan Pajak Daerah		2.248.569.870.237,08	2.095.648.784.108,98
Penerimaan Retribusi Daerah		26.054.701.474,00	23.718.105.754,00
Penerimaan Hasil Pengelolaan Kekayaan Daerah yang Dipisahkan		1.338.932.578,29	90.409.709.729,00
Penerimaan Lain - lain PAD yang sah		313.933.693.979,23	313.740.313.664,59
Penerimaan Dana Bagi Hasil		1.930.409.980.378,00	895.708.473.507,00
Penerimaan Dana Alokasi Umum		1.493.874.183.027,00	1.422.689.360.003,00
Penerimaan Dana Alokasi Khusus - Fisik		314.049.763.832,00	240.932.365.586,00
Penerimaan Dana Alokasi Khusus - Non Fisik		346.625.801.178,00	324.114.093.379,00
Penerimaan Dana Insentif		38.617.660.000,00	41.180.938.000,00
Penerimaan Bantuan Keuangan		4.400.000.000,00	6.070.000.000,00
Penerimaan Hibah		10.236.951.429,50	12.375.322.513,00
Penerimaan dari Pendapatan Lainnya		2.101.153.765,00	160.043.226,50
Jumlah Arus Kas Masuk		6.730.212.691.878,10	5.466.747.509.471,07
Arus Kas Keluar			
Pembayaran Pegawai		1.249.271.775.759,00	1.168.898.164.101,00
Pembayaran Barang dan Jasa		1.523.833.347.472,40	1.226.327.884.168,70
Pembayaran Subsidi		146.097.500,00	32.800.000,00
Pembayaran Belanja Hibah		599.677.891.463,00	488.977.897.901,79
Pembayaran Belanja Bantuan Sosial		39.612.155.850,00	41.457.102.896,00
Pembayaran Tak Terduga		11.165.581.446,00	64.502.996.563,00
Pembayaran Bagi Hasil Pajak ke Kabupaten/Kota		1.343.717.357.192,00	1.036.192.618.224,83
Pembayaran Belanja Bantuan Keuangan ke Kabupaten/Kota		16.000.000.000,00	29.388.131.900,00
Pembayaran Belanja Bantuan Keuangan kepada Desa		5.339.700.000,00	0,00
Jumlah Arus Kas Keluar		4.788.763.906.682,40	4.055.777.595.755,32
Arus Kas Bersih dari Aktivitas Operasi		1.941.448.785.195,70	1.410.969.913.715,75
Arus Kas dari Aktivitas Investasi	7.5.6.2		
Arus Kas Masuk			
Penjualan atas Tanah		4.121.129,00	0,00
Penjualan atas Gedung dan Bangunan		0,00	80.830.947,00
Jumlah Arus Kas Masuk		4.121.129,00	80.830.947,00
Arus Kas Keluar			
Pembentukan Dana Cadangan		100.000.000.000,00	80.000.000.000,00
Perolehan Tanah		4.235.409.636,00	0,00

**LAPORAN KEUANGAN PEMERINTAH PROVINSI KALIMANTAN TENGAH
TAHUN 2023**

URAIAN	Ref	31 DESEMBER 2023	31 DESEMBER 2022
Perolehan Peralatan dan Mesin		312.460.672.598,00	232.055.176.661,56
Perolehan Gedung dan Bangunan		729.057.225.725,00	278.339.668.817,35
Perolehan Jalan, Irigasi, dan Jaringan		477.850.366.407,00	579.294.527.770,10
Perolehan Aset Tetap Lainnya		14.003.904.867,00	2.104.011.710,00
Penyertaan Modal Pemerintah Daerah		130.600.000.000,00	130.600.000.000,00
Jumlah Arus Kas Keluar		1.768.207.579.233,00	1.302.393.384.959,01
Arus Kas Bersih dari Aktivitas Investasi		(1.768.203.458.104,00)	(1.302.312.554.012,01)
Arus Kas dari Aktivitas Transitoris	7.5.6.3		
Arus Kas Masuk			
Penerimaan Perhitungan Fihak Ketiga (PFK)		311.872.132.932,00	293.425.287.979,00
Kas BLUD yang masuk dalam Kas Daerah		0,32	0,00
Jumlah Arus Kas Masuk		311.872.132.932,32	293.425.287.979,00
Arus Kas Keluar			
Pengeluaran Perhitungan Fihak Ketiga (PFK)		311.872.132.932,00	293.425.287.979,00
Koreksi SILPA		0,00	0,00
Jumlah Arus Kas Keluar		311.872.132.932,00	293.425.287.979,00
Arus Kas Bersih dari Aktivitas Transitoris		0,32	0,00
Kenaikan / (Penurunan) Kas	7.5.6.4	173.245.327.092,02	108.657.359.703,74
Saldo Awal Kas	7.5.6.5	939.893.715.796,41	831.236.356.092,67
Saldo Akhir Kas	7.5.6.6	1.113.139.042.888,43	939.893.715.796,41
Saldo Akhir Kas Terdiri dari :			
Kas di Kas Daerah		95.516.542.158,51	812.676.920.084,68
Kas di Bendahara Penerimaan		0,00	0,00
Kas di Bendahara Pengeluaran		928,12	100,00
Kas di BLUD		17.060.462.235,60	126.739.904.625,53
Kas di Bendahara BOS		490.092.087,20	468.155.804,20
Kas Di Bendahara FKTP		0,00	0,00
Kas Lainnya		2.275.182,00	8.735.182,00
Setara Kas		30.000.000.000,00	0,00
Kas Yang Dibatasi Penggunaannya		969.995.565.297,00	0,00
Koreksi Kas Dana BOS		74.105.000,00	0,00
Saldo Akhir Kas	7.5.6.8	1.113.139.042.888,43	939.893.715.796,41

Catatan atas Laporan Keuangan merupakan bagian yang tak terpisahkan dari laporan keuangan secara keseluruhan.

GUBERNUR KALIMANTAN TENGAH,


SUGIANTO SABRAN

6. LAPORAN PERUBAHAN EKUITAS



**PEMERINTAH PROVINSI KALIMANTAN TENGAH
LAPORAN PERUBAHAN EKUITAS (AUDITED)
UNTUK TAHUN YANG BERAKHIR SAMPAI DENGAN
31 DESEMBER 2023 DAN 2022**

(Dalam Rupiah)

URAIAN	Ref	2023 (Rp)	2022 (Rp)
EKUITAS AWAL	7.5.7.1	11.747.128.403.802,95	12.394.812.071.762,87
SURPLUS/DEFISIT-LO	7.5.7.2	2.691.088.944.858,51	(365.695.244.930,09)
DAMPAK KUMULATIF PERUBAHAN KEBIJAKAN/KESALAHAN MENDASAR:	7.5.7.3		
Koreksi Nilai Persediaan		0,00	0,00
Koreksi Selisih Revaluasi Aset Tetap		0,00	0,00
Lain-Lain		249.014.669.430,30	(281.988.423.029,83)
EKUITAS AKHIR	5.7.4	14.687.232.018.091,76	11.747.128.403.802,95

Catatan atas Laporan Keuangan merupakan bagian yang tak terpisahkan dari laporan keuangan secara keseluruhan.

GUBERNUR KALIMANTAN TENGAH,


SUGIANTO SABRAN

7. CATATAN ATAS LAPORAN KEUANGAN

7.1 Pendahuluan

7.1.1 Maksud dan Tujuan Penyusunan Laporan Keuangan

Penyajian Laporan Keuangan dimaksudkan untuk memenuhi kebutuhan akan informasi akuntansi keuangan Provinsi Kalimantan Tengah yang disajikan secara lazim bagi pengguna informasi keuangan pemerintah daerah baik oleh kalangan masyarakat, legislatif, lembaga pengawas, badan pemeriksa, pihak yang memberi atau berperan dalam pemberian donasi, investasi, pinjaman serta pemerintah itu sendiri.

Dalam penyusunan laporan keuangan, Pemerintah Provinsi Kalimantan Tengah mengacu pada Peraturan Pemerintah (PP) Nomor 71 Tahun 2010 tentang Standar Akuntansi Pemerintahan (SAP) berbasis akrual yang berarti mengakui pendapatan, beban, aset, utang, dan ekuitas dalam pelaporan finansial berbasis akrual dan mengakui pendapatan, belanja, dan pembiayaan dalam pelaporan pelaksanaan anggaran berdasarkan basis yang ditetapkan dalam APBD.

Dengan demikian, laporan keuangan Pemerintah Provinsi Kalimantan Tengah mencakup Laporan Realisasi Anggaran (LRA), Laporan Perubahan Saldo Anggaran Lebih (SAL), Neraca, Laporan Operasional (LO), Laporan Arus Kas (LAK), Laporan Perubahan Ekuitas (LPE), dan Catatan atas Laporan Keuangan (CaLK). Selain laporan pokok tersebut, laporan keuangan juga dilampiri dengan Laporan Keuangan BUMD dan Dana non-APBD (dana dekonsentrasi, dana tugas pembantuan).

Laporan keuangan tersebut bertujuan untuk memberikan informasi mengenai:

1. Kesesuaian cara memperoleh sumber daya ekonomi dan alokasinya dengan anggaran yang ditetapkan;
2. Jumlah sumber daya ekonomi yang digunakan dalam kegiatan serta hasil-hasil yang telah dicapai;
3. Bagaimana pembiayaan seluruh kegiatan dan kecukupan Kas;
4. Posisi keuangan dan sumber-sumber penerimaan jangka pendek dan jangka panjang; dan
5. Perubahan posisi keuangan Pemerintah Provinsi Kalimantan Tengah selama pelaksanaan APBD TA 2023.

7.1.2 Landasan Hukum Penyusunan Laporan Keuangan

Penyusunan Laporan Keuangan Tahun Anggaran 2023 diselenggarakan berdasarkan peraturan perundang-undangan yang mengatur keuangan daerah, antara lain:

- a. Undang-Undang Nomor 21 Tahun 1958 tentang Penetapan Undang-Undang Darurat Nomor 10 Tahun 1957 Tentang Pembentukan Daerah Swatantra Tingkat I Kalimantan Tengah dan Perubahan Undang-Undang Nomor 25 Tahun 1956 Tentang Pembentukan Daerah-Daerah Swatantra Tingkat I Kalimantan Barat, Kalimantan Selatan dan Kalimantan Timur (Lembaran Negara Republik Indonesia Tahun 1957 Nomor 53, Tambahan Lembaran Negara Republik Indonesia Nomor 1284) Sebagai Undang-Undang (Lembaran Negara Republik Indonesia Tahun 1958 Nomor 62, Tambahan Lembaran Negara Republik Indonesia Nomor 1622);

- b. Undang-Undang Nomor 28 Tahun 1999 tentang Penyelenggaraan Negara yang Bersih dan Bebas dari Korupsi, Kolusi dan Nepotisme (Lembaran Negara Tahun 1999 Nomor 75; Tambahan Lembaran Negara Nomor 3851);
- c. Undang-Undang Nomor 17 Tahun 2003 tentang Keuangan Negara (Lembaran Negara Tahun 2003 Nomor 47; Tambahan Lembaran Negara Nomor 4286);
- d. Undang-Undang Nomor 1 Tahun 2004 tentang Perbendaharaan Negara (Lembaran Negara Republik Indonesia Tahun 2004 Nomor 5, Tambahan Lembaran Negara Republik Indonesia Nomor 4355);
- e. Undang-Undang nomor 25 tahun 2004 tentang Sistem Perencanaan Pembangunan Nasional (Lembaran Negara Republik Indonesia tahun 2004 nomor 104 Tambahan Lembaran Negara Republik Indonesia nomor 4421);
- f. Undang-Undang Nomor 33 Tahun 2004 tentang Perimbangan Keuangan antara Pemerintah Pusat dan Pemerintah Daerah (Lembaran Negara Tahun 2004 Nomor 126, Tambahan Lembaran Negara Nomor 4438);
- g. Undang-Undang Nomor 28 tahun 2009 tentang Pajak Daerah dan Retribusi Daerah (Lembaran Negara Republik Indonesia Tahun 2009 Nomor 130, Tambahan Lembaran Negara Republik Indonesia Nomor 5049);
- h. Undang-Undang Nomor 23 tahun 2014 tentang Pemerintahan Daerah (Lembaran Negara Republik Indonesia Tahun 2014 Nomor 244, Tambahan Lembaran Negara Republik Indonesia Nomor 5587);
- i. Peraturan Pemerintah Nomor 109 Tahun 2000 tentang Kedudukan Keuangan Kepala Daerah dan Wakil Kepala Daerah (Lembaran Negara Republik Indonesia Tahun 2000 Nomo 210, Tambahan Lembaran Negara Republik Indonesia Nomor 4028);
- j. Peraturan Pemerintah Nomor 24 Tahun 2004 Tentang Kedudukan Protokoler dan Keuangan Pimpinan dan Anggota Dewan Perwakilan Rakyat Daerah (Lembaran Negara Republik Indonesia Tahun 2004 Nomor 90, Tambahan Lembaran Negara Republik Indonesia Nomor 4416), sebagaimana telah beberapa kali diubah terakhir dengan Peraturan Pemerintah Nomor 21 Tahun 2007 Tentang Perubahan Ketiga Atas Peraturan Pemerintah Nomor 24 Tahun 2004 Tentang Kedudukan Protokoler dan Keuangan Pimpinan dan Anggota Dewan Perwakilan Rakyat Daerah (Lembaran Negara Republik Indonesia Tahun 2007 Nomor 47, Tambahan Lembaran Negara Republik Indonesia Nomor 4712);
- k. Peraturan Pemerintah Nomor 23 Tahun 2005 tentang Pengelolaan Keuangan Badan Layanan Umum (Lembaran Negara Republik Indonesia Tahun 2005 Nomor 48, Tambahan Lembaran Negara Republik Indonesia Nomor 4502) sebagaimana telah diubah dengan Peraturan Pemerintah Nomor 74 Tahun 2012 tentang Perubahan Atas Peraturan Pemerintah Nomor 23 Tahun 2005 tentang Pengelolaan Keuangan Badan Layanan Umum (Lembaran Negara Republik Indonesia Tahun 2012 Nomor 171, Tambahan Lembaran Negara Republik Indonesia Nomor 5340);

- l. Peraturan Pemerintah Nomor 55 Tahun 2005 tentang Dana Perimbangan (Lembaran Negara Republik Indonesia Tahun 2005 Nomor 137. Tambahan Lembaran Negara Republik Indonesia nomor 4575);
- m. Peraturan Pemerintah Nomor 56 Tahun 2005 tentang Sistem Informasi Keuangan Daerah (Lembaran Negara Republik Indonesia Tahun 2005 Nomor 138. Tambahan Lembaran Negara Republik Indonesia Nomor 4576), sebagaimana telah diubah dengan Peraturan Pemerintah Nomor 65 Tahun 2010 tentang Perubahan Atas Peraturan Pemerintah Nomor 56 Tahun 2005 tentang Sistem Informasi Keuangan Daerah (Lembaran Negara Republik Indonesia Tahun 2010 Nomor 110. Tambahan Lembaran Negara Republik Indonesia Nomor 5155);
- n. Peraturan Pemerintah Nomor 65 Tahun 2005 tentang Pedoman Penyusunan dan Penerapan Standar Pelayanan Minimal (Lembaran Negara Republik Indonesia Tahun 2005 Nomor 150. Tambahan Lembaran Negara Republik Indonesia Nomor 4584);
- o. Peraturan Pemerintah Nomor 79 Tahun 2005 tentang Pedoman Pembinaan dan Pengawasan Atas Penyelenggaraan Pemerintah Daerah (Lembaran Negara Tahun 2005 Nomor 165, Tambahan Lembaran Negara Republik Indonesia Nomor 4593);
- p. Peraturan Pemerintah Nomor 54 Tahun 2005 tentang Pinjaman Daerah (Lembaran Negara Republik Indonesia Tahun 2005 Nomor 136. Tambahan Lembaran Negara Republik Indonesia Nomor 4574);
- q. Peraturan Pemerintah Nomor 57 Tahun 2005 tentang Hibah (Lembaran Negara Republik Indonesia tahun 2005 Nomor 139. Tambahan Lembaran Negara Republik Indonesia Nomor 4577);
- r. Peraturan Pemerintah Nomor 58 Tahun 2005 tentang Pengelolaan Keuangan Daerah (Lembaran Negara Republik Indonesia tahun 2005 Nomor 140. Tambahan Lembaran Negara Republik Indonesia Nomor 4578);
- s. Peraturan Pemerintah Nomor 8 Tahun 2006 tentang Pelaporan Keuangan dan Kinerja Instansi Pemerintah (Lembaran Negara Republik Indonesia tahun 2006 Nomor 25, Tambahan Lembaran Negara Republik Indonesia Nomor 4614);
- t. Peraturan Pemerintah Nomor 71 Tahun 2010 tentang Standar Akuntansi Pemerintahan (Lembaran Negara Republik Indonesia Tahun 2010 Nomor 123 dan Tambahan Lembaran Negara Republik Indonesia Nomor 5165);
- u. Peraturan Pemerintah Nomor 12 Tahun 2019 tentang Pengelolaan Keuangan Daerah (Lembaran Negara Republik Indonesia tahun 2019 Nomor 42, Tambahan Lembaran Negara Republik Indonesia Nomor 6322);
- v. Peraturan Pemerintah Nomor 2 Tahun 2012 tentang Hibah Daerah (Lembaran Negara Republik Indonesia tahun 2012 Nomor 5. Tambahan Lembaran Negara Republik Indonesia Nomor 5272);
- w. Peraturan Pemerintah Nomor 27 Tahun 2014 tentang Pengelolaan Barang Milik Negara/Daerah (Lembaran Negara Republik Indonesia tahun 2014

- nomor 92, dan Tambahan Lembaran Negara Republik Indonesia nomor 5533);
- x. Peraturan Menteri Dalam Negeri Nomor 21 Tahun 2011 tentang Perubahan Kedua atas Peraturan Menteri Dalam Negeri Nomor 13 tahun 2006 tentang Pedoman Pengelolaan Keuangan Daerah (Berita Negara Republik Indonesia tahun 2011 Nomor 310);
 - y. Peraturan Menteri Dalam Negeri Nomor 19 Tahun 2016 tentang Pedoman Pengelolaan Barang Milik Daerah;
 - z. Peraturan Menteri Dalam Negeri Nomor 108 Tahun 2016 tentang Penggolongan dan Kodifikasi Barang Milik Daerah;
 - aa. Peraturan Menteri Dalam Negeri Nomor 86 Tahun 2017 tentang Tata Cara Perencanaan, Pengendalian dan Evaluasi Pembangunan Daerah, Tata Cara Evaluasi Rancangan Peraturan Daerah tentang Rencana Pembangunan Jangka Panjang Daerah dan Rencana Pembangunan Jangka Menengah Daerah, serta Tata Cara Perubahan Rencana Pembangunan Jangka Panjang Daerah, Rencana Jangka Menengah Daerah dan Rencana Kerja Pemerintah Daerah;
 - bb. Peraturan Menteri Dalam Negeri Nomor 22 Tahun 2018 tentang Pedoman Penyusunan Rencana Kerja Pemerintah daerah Tahun 2019 (Berita Negara Republik Indonesia Tahun 2018 Nomor 550);
 - cc. Peraturan Menteri Dalam Negeri Nomor 79 Tahun 2018 tentang Badan Layanan Umum Daerah (Berita Negara Republik Indonesia Tahun 2018 Nomor 1213);
 - dd. Peraturan Presiden Nomor 16 Tahun 2018 tentang Pengadaan Barang/Jasa Instansi Pemerintah (Lembaran Negara Republik Indonesia Tahun 2018 Nomor 33);
 - ee. Peraturan Menteri Dalam Negeri Nomor 33 Tahun 2019 tentang Pedoman Penyusunan Anggaran Pendapatan dan Belanja Daerah Tahun Anggaran 2020 (Berita Negara Republik Indonesia Tahun 2019 Nomor 655);
 - ff. Peraturan Menteri Dalam Negeri Nomor 90 Tahun 2019 tentang Klasifikasi, Kodifikasi, dan Nomenklatur Perencanaan Pembangunan dan Keuangan Daerah;
 - gg. Peraturan Menteri Dalam Negeri Nomor 77 Tahun 2020 tentang Pedoman Teknis Pengelolaan Keuangan Daerah;
 - hh. Peraturan Daerah Nomor 1 Tahun 2007 tentang Pokok-pokok Pengelolaan Keuangan Daerah (Lembaran Daerah Provinsi Kalimantan Tengah Tahun 2007 Nomor 1, Tambahan Lembaran Daerah Provinsi Kalimantan Tengah Nomor 1);
 - ii. Peraturan Gubernur Kalimantan Tengah Nomor 42 Tahun 2022 tentang Kebijakan Akuntansi Pemerintah Daerah;

- jj. Peraturan Gubernur Kalimantan Tengah Nomor 16 Tahun 2023 tentang Perubahan atas Peraturan Gubernur Kalimantan Tengah Nomor 42 Tahun 2022 tentang Kebijakan Akuntansi Pemerintah Daerah
- kk. Peraturan Daerah Provinsi Kalimantan Tengah Nomor 7 Tahun 2022 tentang Anggaran Pendapatan dan Belanja Daerah TA 2023;
- ll. Peraturan Gubernur Kalimantan Tengah Nomor 47 Tahun 2022 tentang Penjabaran Anggaran Pendapatan dan Belanja Daerah TA 2023;
- mm. Peraturan Daerah Provinsi Kalimantan Tengah Nomor 6 Tahun 2023 tentang Perubahan Anggaran Pendapatan dan Belanja Daerah TA 2023.
- nn. Peraturan Gubernur Kalimantan Tengah Nomor 36 Tahun 2023 tentang Perubahan Penjabaran Anggaran Pendapatan dan Belanja Daerah TA 2023.

7.1.3. Sistematika Penulisan Catatan atas Laporan Keuangan

Penulisan Catatan atas Laporan Keuangan Pemerintah Provinsi Kalimantan Tengah Tahun Anggaran 2023 menggunakan sistematika sebagai berikut.

Table 1. Sistematika Penulisan CaLK

Kode	Uraian
7.a	Pendahuluan
7.a.1)	Maksud dan Tujuan Penyusunan Laporan Keuangan
7.a.2)	Landasan Hukum Penyusunan Laporan Keuangan
7.a.3)	Sistematika Penulisan Catatan atas Laporan Keuangan
7.b	Ekonomi Makro, Kebijakan Keuangan dan Pencapaian Target Kinerja APBD
7.b.1)	Ekonomi Makro
7.b.2)	Kebijakan Keuangan
7.b.3)	Indikator Pencapaian Target kinerja APBD
7.c	Ikhtisar Pencapaian Kinerja Keuangan
7.c.1)	Ikhtisar Realisasi Pencapaian Target Kinerja Keuangan
7.c.2)	Hambatan dan Kendala yang Ada dalam Pencapaian Target yang Ditetapkan
7.d	Kebijakan Akuntansi
7.d.1)	Entitas Pelaporan Keuangan Daerah
7.d.2)	Basis Akuntansi yang Mendasari Penyusunan Laporan Keuangan
7.d.3)	Basis Pengukuran yang Mendasari Penyusunan Laporan Keuangan
7.d.4)	Penerapan Kebijakan Akuntansi Berkaitan dengan Ketentuan yang Ada dalam Standar Akuntansi Pemerintahan
7.d.5)	Investasi Permanen
7.e	Penjelasan pos-pos Laporan Keuangan
7.e.1)	Penjelasan Umum
7.e.2)	Penjelasan atas Pos-Pos Laporan Realisasi Anggaran
7.e.3)	Penjelasan atas Pos-Pos Laporan Perubahan SAL
7.e.4)	Penjelasan Pos-Pos Neraca
7.e.5)	Penjelasan atas Pos-Pos Laporan Operasional
7.e.6)	Penjelasan atas Pos-Pos Laporan Arus Kas
7.e.7)	Penjelasan atas Pos-Pos Laporan Perubahan Ekuitas
7.e.8)	Informasi yang Tidak Disajikan dalam Laporan Keuangan
7.f	Penjelasan atas Informasi-Informasi non Keuangan
7.g	Penutup

7.2. Ekonomi Makro, Kebijakan Keuangan, dan Pencapaian Target Kinerja APBD

7.2.1. Ekonomi Makro

Ekonomi makro merupakan gambaran perubahan ekonomi yang mempengaruhi masyarakat, perusahaan dan pasar. Ekonomi makro dapat difungsikan sebagai alat bagi Pemerintah Daerah untuk menentukan dan mengevaluasi arah kebijakan dalam mengalokasikan sumber daya ekonomi dan target pembangunan daerah dalam rangka meningkatkan ekonomi dan kesejahteraan masyarakat. Asumsi makro ekonomi yang digunakan dalam penyusunan Perubahan Anggaran Pendapatan dan Belanja Daerah (APBD) Tahun Anggaran 2023 mengacu pada indikator sosial ekonomi Pemda Tahun 2023 atau tahun sebelumnya menurut data Badan Pusat Statistik Provinsi Kalimantan Tengah yaitu minimal:

- a. Tingkat Kemiskinan sebesar 5,11%
- b. Tingkat Pengangguran Terbuka sebesar 4,10%.
- c. Gini Ratio sebesar 0,317%
- d. Indeks Pembangunan Manusia sebesar 73,73%
- e. Laju Pertumbuhan Ekonomi (LPE) sebesar 4,14 %
- f. Tingkat Inflasi sebesar 0,2 %
- g. Produk Domestik Regional Bruto Atas Dasar Harga Berlaku (PDRB ADHB) sebesar Rp199.947.895,91 miliar lebih.

7.2.1.1. Tingkat Kemiskinan

Penduduk miskin dihitung berdasarkan garis kemiskinan. Garis kemiskinan adalah nilai rupiah pengeluaran per kapita setiap bulan untuk memenuhi standar minimum kebutuhan-kebutuhan konsumsi pangan dan non pangan yang dibutuhkan oleh individu untuk hidup layak. Jadi Penduduk Miskin adalah penduduk yang memiliki rata-rata pengeluaran perkapita perbulan di bawah garis kemiskinan dalam persentase penduduk miskin Prov/Kab/Kota periode tertentu. Namun memetakan kemiskinan tidak cukup hanya berfokus pada seberapa besar atau kecil angka kemiskinan.

Secara umum, kemiskinan di provinsi Kalimantan Tengah, dalam periode terakhir tahun 2022 sampai dengan 2023, menunjukkan tren penurunan baik dari sisi jumlah maupun persentase. Garis kemiskinan berdasarkan jumlah penduduk miskin di Provinsi Kalimantan Tengah menurut Kabupaten/Kota mengalami penurunan dari 145,10 ribu jiwa di Tahun 2022 menjadi 142,17 ribu jiwa pada tahun 2023. Penurunan persentase kemiskinan sebesar 3,22 persen penduduk miskin dimana pada tahun 2022 persentase miskin sebesar 5,28 persen menjadi 5,11 persen di tahun 2023 dan diharapkan pada Tahun 2024 akan bisa ditekan kembali seperti pada tahun sebelumnya. Persentase penduduk miskin Provinsi Kalimantan Tengah masih di bawah nasional, maka dalam perencanaan penganggaran tahun mendatang harus mendapat prioritas untuk menekan angka kemiskinan.

Pada tabel-tabel dibawah ini dapat dilihat kenaikan maupun penurunan tingkat kemiskinan pada Provinsi Kalimantan Tengah dari Tahun 2022 sampai dengan Tahun 2023.

Table 2. Tingkat Kemiskinan

No	Tingkat Kemiskinan	Tahun 2022	Tahun 2023	Naik/turun (%)
1	Kab/Kota (%)			
	Kotawaringin Barat	3.93	4.18	-6,36 %
	Kotawaringin Timur	5.95	5.69	4,37 %
	Kapuas	5.52	5.21	5,61 %
	Barito Selatan	4.88	4.72	3,28 %
	Barito Utara	5.80	5.35	7,75 %
	Sukamara	3.72	3.96	6,45 %
	Lamandau	3.34	3.12	6,59 %
	Seruyan	7.43	7.12	2,99 %
	Katingan	5.50	4.99	9,27 %
	Pulang Pisau	4.70	4.58	2,55 %
	Gunung Mas	5.64	5.47	3,01 %
	Barito Timur	6.59	6.63	-0,60 %
	Murung Raya	6.40	6.44	-0,62 %
	Palangka Raya	3.61	3.44	4,70 %
2	Kab/Kota (Ribu jiwa)			
	Kotawaringin Barat	12.44	13.44	-8,03 %
	Kotawaringin Timur	27.56	26.57	3,59 %
	Kapuas	20.18	19.19	4,90 %
	Barito Selatan	6.83	6.66	2,48 %
	Barito Utara	7.70	7.14	7,27 %
	Sukamara	2.48	2.71	-9,27 %
	Lamandau	2.78	2.63	5,39 %
	Seruyan	15.96	15.71	1,56 %
	Katingan	9.71	8.95	7,82 %
	Pulang Pisau	6.04	5.92	1,98 %
	Gunung Mas	6.70	6.55	2,24 %
	Barito Timur	8.42	8.59	2,01 %
	Murung Raya	7.69	7.81	1,56 %
	Palangka Raya	10.62	10.31	2,91 %
3	Provinsi (%)	5,28	5,11	3,22 %
4	Nasional (%)	9,57	9,36	2,19 %

Sumber Dokumen: BPS-Kalimantan Tengah dalam Angka Tahun 2024

Persoalan kemiskinan bukan hanya sekedar berapa jumlah dan persentase penduduk miskin. Dimensi lain yang perlu diperhatikan adalah tingkat kedalaman dan keparahan dari kemiskinan. Indeks kedalaman kemiskinan adalah ukuran rata-rata kesenjangan pengeluaran masing-masing penduduk miskin terhadap garis kemiskinan. Indeks keparahan kemiskinan memberikan gambaran mengenai penyebaran pengeluaran diantara penduduk miskin.

Pada periode Maret 2023, Indeks Kedalaman Kemiskinan (P1) dan Indeks Keparahannya Kemiskinan (P2) mengalami penurunan. Indeks Kedalaman Kemiskinan pada September 2023 sebesar 0,66, turun dibandingkan Maret 2022 yang sebesar 0,91. Demikian juga dengan Indeks Keparahannya Kemiskinan, pada periode yang sama mengalami penurunan dari 0,27 menjadi 0,12.

Pada periode Maret 2023, Indeks Kedalaman Kemiskinan (P1) sebesar 0,66 dan Indeks Keparahannya Kemiskinan (P2) sebesar 0,14.

Apabila dibandingkan berdasarkan daerah, nilai Indeks Kedalaman Kemiskinan (P₁) dan Indeks Keparahannya Kemiskinan (P₂) perdesaan lebih tinggi daripada perkotaan. Pada Maret 2023, nilai Indeks Kedalaman Kemiskinan (P₁) untuk perkotaan sebesar 0,59, sedangkan di perdesaan lebih tinggi, yaitu mencapai 0,72. Demikian pula untuk nilai Indeks Keparahannya Kemiskinan mengalami kesamaan (P₂) di perkotaan adalah sebesar 0,14, sedangkan di perdesaan nilai Indeks Keparahannya kemiskinan sebesar 0,14 sebagaimana tergambar di table 3 dan 4 berikut.

**LAPORAN KEUANGAN PEMERINTAH PROVINSI KALIMANTAN TENGAH
TAHUN 2023**

Tabel 3. Tingkat Kedalaman Kemiskinan Provinsi Kalimantan Tengah

No	Uraian	Tahun 2022	Tahun 2023	Naik/Turun (%)
1	Tingkat Kedalaman Kemiskinan Kab/Kota			
	Kotawaringin Barat	0,47	0,55	17,02 %
	Kotawaringin Timur	1,34	0,75	44,03 %
	Kapuas	0,82	0,73	10,97 %
	Barito Selatan	0,58	0,41	29,31 %
	Barito Utara	1,05	0,57	45,71 %
	Sukamara	0,53	0,29	45,28 %
	Lamandau	0,37	0,33	10,81 %
	Seruyan	1,25	0,6	52,00 %
	Katingan	0,67	0,68	-1,49 %
	Pulang Pisau	0,76	0,53	30,26 %
	Gunung Mas	0,99	0,49	50,50 %
	Barito Timur	1,06	0,75	29,24 %
	Murung Raya	1,11	0,9	18,91 %
	Kota Palangka Raya	0,66	0,27	59,09 %
2	Tingkat Kedalaman Kemiskinan Provinsi	0,91	0,66	27,47 %
3	Tingkat Kedalaman Kemiskinan Nasional	1,56	1,53	1,92 %

Sumber Dokumen: BPS-Kalimantan Tengah dalam Angka Tahun 2024

Tabel 4. Tingkat Keparahan Kemiskinan Provinsi Kalimantan Tengah

No	Uraian	Tahun 2022	Tahun 2023	Naik/Turun (%)
1	Tingkat Keparahan Kemiskinan Kab/Kota			
	Kotawaringin Barat	0,09	0,13	44,44 %
	Kotawaringin Timur	0,58	0,15	74,13 %
	Kapuas	0,21	0,22	4,76 %
	Barito Selatan	0,10	0,06	40,00 %
	Barito Utara	0,25	0,13	48,00 %
	Sukamara	0,11	0,05	54,54 %
	Lamandau	0,06	0,07	16,66 %
	Seruyan	0,36	0,01	97,22 %
	Katingan	0,11	0,16	45,45 %
	Pulang Pisau	0,21	0,09	57,14 %
	Gunung Mas	0,26	0,06	76,92 %
	Barito Timur	0,23	0,16	30,43 %
	Murung Raya	0,31	0,17	45,16 %
	Kota Palangka Raya	0,19	0,04	78,94 %
2	Tingkat Keparahan Kemiskinan Provinsi	0,27	0,14	48,14 %

Sumber Dokumen: BPS-Kalimantan Tengah dalam Angka Tahun 2024

7.2.1.2. Tingkat Pengangguran Terbuka

Tingkat Pengangguran Terbuka (TPT) adalah persentase jumlah pengangguran terhadap jumlah angkatan kerja. Penganggur terbuka, terdiri dari:

- mereka yang tak punya pekerjaan dan mencari pekerjaan;
- mereka yang tak punya pekerjaan dan mempersiapkan usaha;
- Mereka yang tak punya pekerjaan dan tidak mencari pekerjaan, karena merasa tidak mungkin mendapatkan pekerjaan; dan
- Mereka yang sudah punya pekerjaan, tetapi belum mulai bekerja.

Tingkat pengangguran terbuka (TPT) merupakan indikator yang digunakan untuk mengukur tenaga kerja yang tidak terserap oleh lapangan usaha di pasar kerja dan menggambarkan kurang termanfaatkannya pasokan tenaga kerja. TPT juga merefleksikan kemampuan pasar kerja yang belum bisa menciptakan pekerjaan bagi mereka yang ingin bekerja namun tidak mendapatkannya.

Tahun 2023, penduduk usia kerja di Kalimantan Tengah mencapai 2,09 juta jiwa. Dari penduduk usia kerja tersebut, 1,4 juta orang diantaranya merupakan angkatan kerja yang terdiri dari 1,35 juta orang yang bekerja dan 57,76 ribu orang

pengangguran. Tingkat Pengangguran Terbuka (TPT) Provinsi Kalimantan Tengah tahun 2023 sebesar 4,10 persen. TPT tertinggi ada di Kabupaten Sukamara yaitu sebesar 5,23 persen. Sedangkan TPT terendah ada di Kabupaten Pulang Pisau yaitu sebesar 2,07 persen, sebagaimana dijelaskan tabel di bawah ini.

Tabel 5. Tingkat Pengangguran Terbuka Provinsi Kalimantan Tengah

No	Uraian	Tahun 2022	Tahun 2023	Naik/Turun (%)
1.	Tingkat Pengangguran Terbuka Kab/Kota (%)			
	Kotawaringin Barat	4,51	4,45	1,33 %
	Kotawaringin Timur	5,00	4,77	4,60 %
	Kapuas	3,91	3,66	6,39 %
	Barito Selatan	3,53	4,33	-22,66 %
	Barito Utara	4,82	4,85	-0,62 %
	Sukamara	6,46	5,23	19,04 %
	Lamandau	3,41	3,32	2,64 %
	Seruyan	3,96	3,61	8,83 %
	Katingan	5,33	4,96	6,94 %
	Pulang Pisau	1,96	2,07	-5,61 %
	Gunung Mas	2,96	3,24	-9,46 %
	Barito Timur	2,95	3,37	-14,23 %
	Murung Raya	2,77	2,75	0,72 %
	Palangka Raya	5,64	5,13	9,04 %
2	Tingkat Pengangguran Provinsi (%)	4,26	4,10	3,75 %
3	Tingkat Pengangguran Nasional (%)	5,83	5,32	8,75 %

Sumber Dokumen: BPS-Kalimantan Tengah dalam Angka Tahun 2024

Tingkat Pengangguran Terbuka (TPT) di Provinsi Kalimantan Tengah Tahun 2023 menurut data BPS dari jumlah penduduk yang berstatus pengangguran, dapat diketahui bahwa Tingkat Pengangguran Terbuka (TPT) di Provinsi Kalimantan Tengah adalah sebesar 4,10 persen pada tahun 2023, terjadi penurunan dibandingkan tahun 2022 yang sebesar 4,26 persen tetapi naik dibandingkan TPT sebesar 3,84 persen. Namun demikian TPT Provinsi Kalimantan Tengah masih lebih rendah dibandingkan TPT Nasional yang sebesar 5,83 persen pada tahun 2022 dan pada tahun 2023 sebesar 5,32 persen.

7.2.1.3. Indek Gini (Gini Ratio)

Indek Gini atau Gini Ratio adalah merupakan alat analisis yang digunakan untuk menghitung atau mengukur distribusi pendapatan masyarakat suatu negara atau daerah tertentu pada suatu periode tertentu. Ini didasarkan pada kurva Lorenz, yaitu sebuah kurva pengeluaran kumulatif yang membandingkan distribusi dari suatu nilai pengeluaran konsumsi dengan distribusi uniform (seragam) yang mewakili persentase kumulatif penduduk. Nilai dari Indek Gini berkisar antara 0 dan 1 dimana:

- a. Indek Gini Ratio sama dengan 0, menunjukkan ketimpangan pendapatan merata sempurna/mutlak artinya setiap orang menerima pendapatan yang sama dengan yang lainnya.
- b. Indek Gini Ratio sama dengan 1, artinya ketimpangan pendapatan yang sempurna, artinya satu orang memiliki segalanya sementara orang-orang lainnya tidak memiliki apa-apa.

Sesuai dengan data pada Badan Pusat Statistik Provinsi Kalimantan Tengah Realisasi pencapaian Gini Ratio Provinsi Kalimantan Tengah Tahun 2023 adalah

sebesar 0,317 poin sedangkan pencapaian Gini Ratio Nasional sampai dengan bulan Maret 2023 sebesar 0,388 poin, sebagaimana dijelaskan tabel di bawah ini.

Tabel 6. Gini Ratio Kalimantan Tengah

No	Tingkat Kemiskinan	Tahun 2022	Tahun 2023	Naik/turun (%)
1	Tingkat Kab/Kota			
	Kotawaringin Barat	0,315	0,335	-6,35 %
	Kotawaringin Timur	0,292	0,290	0,68%
	Kapuas	0,303	0,305	-0,66%
	Barito Selatan	0,309	0,289	6,47%
	Barito Utara	0,301	0,323	-7,31%
	Sukamara	0,322	0,287	10,87%
	Lamandau	0,318	0,333	-4,72%
	Seruyan	0,292	0,261	10,62%
	Katingan	0,250	0,261	-4,40%
	Pulang Pisau	0,288	0,280	2,78%
	Gunung Mas	0,262	0,309	-17,94%
	Barito Timur	0,294	0,331	-12,59%
	Murung Raya	0,260	0,261	-0,38%
	Palangka Raya	0,383	0,312	18,54%
2	Tingkat Provinsi	0,319	0,317	0,63%
3	Tingkat Nasional	0,384	0,388	-1,04%

Sumber Dokumen: BPS-Kalimantan Tengah dalam Angka Tahun 2024

Pada Maret 2023, tingkat ketimpangan pengeluaran penduduk Kalimantan Tengah diukur dengan Gini Ratio sebesar 0,317. Angka ini menurun sebesar 0,63 poin dibandingkan Gini Ratio tahun 2022 sebesar 0,319 poin dan lebih rendah jika dibandingkan dengan Gini Ratio Nasional.

7.2.1.4. Indeks Pembangunan Manusia (IPM)

Indeks Pembangunan Manusia merupakan indikator untuk mengukur keberhasilan dalam upaya membangun kualitas hidup manusia. IPM menjelaskan bagaimana penduduk dapat mengakses hasil pembangunan dalam memperoleh pendapatan, kesehatan, dan pendidikan. IPM dibentuk oleh 3 dimensi dasar yaitu harapan hidup/umur panjang dan sehat (a long and healthy life), pengetahuan (knowledge), dan standar hidup layak (decent standart of living). Sesuai dengan UNDP Indeks tersebut dikategorikan menjadi empat , yaitu:

- a. Rendah (< 60)
- b. Sedang ($60 \leq \text{IPM} < 70$)
- c. Tinggi ($70 \leq \text{IPM} < 80$)
- d. Sangat Tinggi (>80).

Sesuai dengan data pada Badan Pusat Statistik Provinsi Kalimantan Tengah Realisasi pencapaian IPM Provinsi Kalimantan Tengah Tahun 2023 adalah sebesar 73,73 poin dengan kategori tinggi sebagaimana dijelaskan dalam tabel di bawah ini.

Tabel 7. IPM Kalimantan Tengah

No	IPM (Tingkat)	Tahun 2022	Tahun 2023	Naik/turun (%)
1	Kabupaten/Kota			
	Kotawaringin Barat	74,39	74,92	- 0,71 %
	Kotawaringin Timur	73,45	73,99	- 0,74 %
	Kapuas	71,72	72,40	- 0,95 %
	Barito Selatan	73,45	74,01	- 0,76 %
	Barito Utara	72,16	72,71	- 0,76 %
	Sukamara	69,86	70,35	- 0,70 %
	Lamandau	72,81	73,44	- 0,87 %

**LAPORAN KEUANGAN PEMERINTAH PROVINSI KALIMANTAN TENGAH
TAHUN 2023**

No	IPM (Tingkat)	Tahun 2022	Tahun 2023	Naik/turun (%)
	Seruyan	69,81	70,24	- 0,62 %
	Katingan	73,43	73,90	- 0,64 %
	Pulang Pisau	71,05	71,62	- 0,80 %
	Gunung Mas	72,50	73,18	- 0,94 %
	Barito Timur	73,69	74,21	- 0,71 %
	Murung Raya	70,13	70,91	- 1,11 %
	Palangka Raya	81,47	81,95	- 0,59 %
2	Provinsi	73,17	73,73	- 0,77 %
3	Indonesia/Nasional	71,67	74,39	- 3,80 %

Sumber Dokumen: BPS-Kalimantan Tengah dalam Angka Tahun 2024

Realisasi pencapaian IPM Provinsi Kalimantan Tengah Tahun 2023 adalah sebesar 73,73 poin, dibandingkan Tahun 2022 sebesar 73,17 poin mengalami penurunan sebesar 0,56 poin atau 0,77 persen dari tahun 2022. Pembangunan manusia di Kalimantan Tengah terus mengalami peningkatan, apabila dilihat dari tahun 2010 status pembangunan manusia di Kalimantan Tengah meningkat dari level “sedang” menjadi “tinggi” dan selama kurun waktu 2010-2022. IPM Kalimantan Tengah rata-rata meningkat sebesar 0,72 persen per tahun dari 65,96 pada tahun 2010 menjadi 71,63 pada tahun 2022, setelah mengalami perlambatan pada tahun 2020 akibat pandemi COVID-19. Pada Tahun 2021 dan 2022 peningkatan IPM Kalimantan Tengah terus membaik seiring dengan penanganan pandemi COVID-19 yang berjalan baik dan pemulihan kinerja ekonomi Kalimantan Tengah.

Seluruh Kabupaten/Kota di Kalimantan Tengah mengalami peningkatan IPM. Setelah mengalami perlambatan pada tahun 2020 karena pandemi COVID-19, peningkatan IPM Kabupaten/Kota di Kalimantan Tengah sudah kembali membaik pada tahun 2021 dan berlanjut di tahun 2022 seiring dengan perbaikan kinerja ekonomi yang berpengaruh positif terhadap indikator pengeluaran riil per kapita. Dari perbandingan Kabupaten/Kota tidak terjadi banyak perubahan dalam peringkat di masing-masing kabupaten/kota. Urutan IPM terendah masih ditempati oleh Kabupaten Seruyan (68,68), sedangkan urutan teratas masih ditempati oleh Kota Palangka Raya (81,68) yang sekaligus menjadikan kota Palangka Raya sebagai satu-satunya kabupaten/kota di Kalimantan Tengah dengan status capaian pembangunan manusia yang “sangat tinggi” ($IPM \geq 80$).

Pada tahun 2023, status pembangunan manusia di Kabupaten Katingan meningkat dari “sedang” menjadi “tinggi” dengan capaian IPM 70,28. Dengan peningkatan status pembangunan manusia di Kabupaten Katingan tersebut, jumlah kabupaten dengan status pembangunan yang “tinggi” ($70 \leq IPM < 80$) menjadi sebanyak 9 kabupaten, dengan status “sedang” (capaian $60 \leq IPM < 70$), ada 4 kabupaten, dan tidak ada kabupaten dengan status “rendah” ($IPM < 60$).

IPM di Provinsi Kalimantan Tengah pada saat ini berada pada urutan 4 dari 5 Provinsi yang ada di Pulau Kalimantan dan berada pada urutan 21 untuk peringkat nasional (Indonesia) dari 34 Provinsi yang ada di Indonesia.

7.2.1.5. Laju Pertumbuhan Ekonomi

Pertumbuhan ekonomi adalah salah satu indikator yang dapat digunakan untuk mengevaluasi keberhasilan pembangunan ekonomi suatu wilayah. Pertumbuhan ekonomi suatu wilayah menggambarkan sejauh mana aktivitas

**LAPORAN KEUANGAN PEMERINTAH PROVINSI KALIMANTAN TENGAH
TAHUN 2023**

perekonomian suatu wilayah dalam menghasilkan tambahan pendapatan masyarakat pada periode tertentu. Sedangkan aktivitas perekonomian merupakan suatu proses penggunaan faktor produksi untuk menghasilkan output. Proses penggunaan faktor produksi akan menghasilkan balas jasa. Oleh karenanya dengan adanya pertumbuhan ekonomi diharapkan pendapatan masyarakat meningkat, sebab masyarakat pemilik faktor produksi. Pertumbuhan ekonomi dihitung berdasarkan PDRB atas dasar harga konstan 2010.

Tabel 8. Laju Pertumbuhan Ekonomi Kalimantan Tengah

No	Uraian	Kabupaten/Kota			Provinsi	Nasional
		Tahun 2021	Tahun 2022	Tahun 2023	Tahun 2023 (Milyar Rupiah)	Tahun 2023 (Triliun Rupiah)
1	PDRB (harga konstan 2010) (Miliar Rp)					
	Kotawaringin Barat	13.733,2	14.558,4	15.446,6	-	-
	Kotawaringin Timur	18.269,7	19.622,9	19.977,2	-	-
	Kapuas	11.306,4	12.102,2	12.793,8	-	-
	Barito Selatan	4.331,0	4.603,0	4.753,5	-	-
	Barito Utara	7.151,8	7.597,9	8.015,3	-	-
	Sukamara	3.043,1	3.214,2	3.395,6	-	-
	Lamandau	3.968,8	4.208,9	4.275,8	-	-
	Seruyan	6.033,6	6.275,4	6.560,8	-	-
	Katingan	5.091,1	5.375,1	5.696,6	-	-
	Pulang Pisau	3.596,8	3.765,0	3.947,2	-	-
	Gunung Mas	3.804,7	4.050,9	4.222,9	-	-
	Barito Timur	5.336,3	5.660,0	5.856,6	-	-
	Murung Raya	5.974,8	6.395,0	6.743,9	-	-
	Palangka Raya	11.031,5	11.720,4	12.490,6	-	-
	Provinsi Kalimantan Tengah	-	-	-	113.611,5	-
	Indonesia	-	-	-	-	3.124,9
2	Laju Pertumbuhan Ekonomi (%)					
	Kotawaringin Barat	5,61	6,01	6,10	-	-
	Kotawaringin Timur	2,10	7,41	1,81	-	-
	Kapuas	4,71	7,04	5,71	-	-
	Barito Selatan	2,13	6,28	3,27	-	-
	Barito Utara	2,82	6,24	5,49	-	-
	Sukamara	4,74	5,62	5,64	-	-
	Lamandau	4,01	6,05	1,59	-	-
	Seruyan	2,12	4,01	4,55	-	-
	Katingan	2,90	5,58	5,98	-	-
	Pulang Pisau	3,24	4,68	4,84	-	-
	Gunung Mas	5,09	6,47	4,25	-	-
	Barito Timur	2,97	6,06	3,47	-	-
	Murung Raya	4,38	7,03	5,46	-	-
	Palangka Raya	4,32	6,25	6,57	-	-
	Provinsi Kalimantan Tengah	-	-	-	4,14	-
	Indonesia	-	-	-	-	5,05

Sumber Dokumen: BPS-Kalimantan Tengah dalam Angka Tahun 2024

Sebagaimana kondisi pada tahun tahun sebelumnya, perekonomian Kabupaten Kotawaringin Timur tetap menjadi barometer dari perekonomian Provinsi

Kalimantan Tengah. Dari nilai PDRB yang dihasilkan, terlihat bahwa Kabupaten Kotawaringin Timur jauh mengungguli kabupaten/kota lainnya. PDRB Kabupaten Kotawaringin Timur tahun 2023 adalah sebesar 34.941,8 miliar rupiah, dan sementara diurutan berikutnya adalah Kabupaten Kotawaringin Barat dengan nilai PDRB sebesar 28.551,7 milyar rupiah. Jika dilihat PDRB perkapita kabupaten/ kota, Kabupaten Murung Raya tercatat memiliki PDRB perkapita tertinggi. PDRB perkapita Kabupaten Murung Raya tahun 2023 adalah sebesar 108,73 juta rupiah dan diikuti oleh Kabupaten Kotawaringin Barat sebesar 102,97 juta rupiah. Dilihat dari laju pertumbuhan ekonomi masing-masing kabupaten/kota, Kota Palangka Raya mempunyai laju pertumbuhan ekonomi tertinggi yaitu sebesar 6,57 persen, sementara laju pertumbuhan ekonomi terendah adalah Kabupaten Lamandau sebesar 1,59 persen.

Ekonomi Kalimantan Tengah tahun 2023 secara kumulatif tumbuh sebesar 4,14 persen. Pertumbuhan terjadi pada hampir semua Komponen Pengeluaran. Pertumbuhan tertinggi terjadi pada Komponen Pengeluaran LNPR (PK-LNPR) 7,69 persen di ikuti oleh Pengeluaran Konsumsi Pemerintah(PK-P) sebesar 6,08 persen. Sementara itu, Komponen Impor Barang dan Jasa (yang merupakan faktor pengurang dalam PDRB menurut pengeluaran) tumbuh sebesar 0,11 persen.

Struktur PDRB Kalimantan Tengah menurut pengeluaran atas dasar harga berlaku tahun 2023 didominasi oleh Komponen Ekspor Barang dan Jasa yang mencakup lebih dari separuh PDRB Kalimantan Tengah yaitu sebesar 54,17 persen; diikuti oleh Komponen PMTB sebesar 38,26 persen; Komponen Pengeluaran Konsumsi Pemerintah (PK-P) sebesar 12,14 persen, Komponen Pengeluaran Konsumsi LNPR (PK-LNPR) sebesar 1,49 persen; dan Komponen Perubahan Inventori sebesar 0,11 persen. Sementara itu, Komponen Impor Barang dan Jasa memiliki peran sebesar 32,21 persen.

Bila dilihat dari penciptaan sumber pertumbuhan ekonomi Kalimantan Tengah Tahun 2023, Pembentukan Modal Tetap Domestik Bruto (PMTB) memiliki sumber pertumbuhan tertinggi sebesar 1,95 persen, diikuti Pengeluaran Konsumsi Rumah Tangga (PK-RT) sebesar 1,11 persen dan Pengeluaran Konsumsi Pemerintah (PK-P) sebesar 0,77 persen.

Secara spasial, sepanjang tahun 2023 (c-to-c) kinerja ekonomi semua provinsi di regional Kalimantan tumbuh dan menunjukkan perbaikan ekonomi.

Kalimantan Timur yang mendominasi perekonomian Pulau Kalimantan mengalami pertumbuhan tertinggi yaitu sebesar 6,22 persen diikuti Kalimantan Utara sebesar 4,94. Sementara itu Kalimantan Tengah mengalami pertumbuhan ekonomi terendah yaitu sebesar 4, 14 persen.

Struktur perekonomian Pulau Kalimantan tahun 2023 adalah 8,49 persen terhadap perekonomian nasional. Struktur perekonomian secara spasial didominasi oleh Kalimantan Timur dengan kontribusi sebesar 48,38 persen di Pulau Kalimantan atau sebesar 4,11 persen terhadap nasional. Sementara itu, Kalimantan Tengah berkontribusi sebesar 11,98 persen yang berada di urutan keempat di Pulau Kalimantan. Sedangkan kontribusi secara nasional, Kalimantan Tengah hanya menyumbang 1,02 persen.

7.2.1.6. Inflasi

Selain ditinjau dari pertumbuhan ekonomi, perekonomian Provinsi Kalimantan Tengah dapat dilihat melalui tingkat inflasi yang terjadi. Inflasi merupakan salah satu indikator ekonomi yang mengukur fluktuasi harga beberapa komoditas pokok yang menyangkut kebutuhan hidup masyarakat. Inflasi yang terlalu tinggi merupakan gejala buruk bagi suatu perekonomian namun apabila besaran inflasi dapat dikendalikan melalui berbagai kebijakan harga serta distribusi barang dan jasa maka inflasi dapat menjadi pendorong bagi pembangunan.

Berdasarkan sifatnya inflasi terbagi 4 kategori yang meliputi :

- a. Inflasi ringan (*creeping inflation*) Inflasi ringan ditandai dengan peningkatan laju inflasi yang tergolong rendah. Biasanya, persentasenya pun hanya kurang dari 10% dalam satu tahun;
- b. Inflasi Sedang (*Gallop ing Inflation*) Inflasi ini sedikit lebih tinggi dibandingkan inflasi ringan. Lajunya berkisar antara 10-30% setahun;
- c. Inflasi Berat (*High Inflation*) kategori inflasi ini termasuk yang berat. Mencakup hitungan mulai dari 30-100% setahun. Pada tingkat ini, harga kebutuhan masyarakat naik secara signifikan dan sulit dikendalikan; dan
- d. Hiperinflasi (Hyper Inflation) Jenis inflasi ini sangat dirasakan pengaruhnya karena terjadi secara besar-besaran dan mencapai lebih dari 100% setahun.

Sesuai dengan data pada Badan Pusat Statistik Provinsi Kalimantan Tengah Tingkat Inflasi Provinsi Kalimantan Tengah Tahun 2023 adalah sebesar 0,3 % dengan kategori ringan sebagaimana dijelaskan dalam tabel di bawah ini.

Tabel 9. Tingkat Inflasi Kalimantan Tengah

No	Uraian	Tahun 2022	Tahun 2023	Naik/Turun (%)
1	Tingkat Inflasi Provinsi (%)	0,24	0,3	-25 %
2	Tingkat inflasi Nasional (%)	5,51	0,04	99,27 %

Tingkat inflasi di Provinsi Kalimantan Tengah Tahun 2023 menurut data BPS menunjukkan angka sebesar 0,3 persen, sedangkan tingkat inflasi pada Tahun 2022 adalah sebesar 0,24 persen atau lebih tinggi dibandingkan dengan angka inflasi pada Tahun 2023. Inflasi Provinsi Kalimantan Tengah lebih rendah dibandingkan tingkat inflasi Nasional yang sebesar 0,04 persen pada Tahun 2023.

7.2.1.7. Struktur Perekonomian Provinsi Kalimantan Tengah

Nilai PDRB di Provinsi Kalimantan Tengah atas dasar harga berlaku pada tahun 2022 adalah 199.783,4 milyar rupiah dan pada tahun 2023 menjadi 208.846,4 milyar rupiah. Sedangkan menurut harga konstan 2010, sebesar 109.094,7 milyar rupiah pada tahun 2022 menjadi 113.611,5 milyar rupiah pada tahun 2023.

Struktur ekonomi Provinsi Kalimantan Tengah tahun 2023 menurut lapangan usaha didukung oleh tiga lapangan usaha utama yaitu lapangan usaha pertanian, kehutanan dan perikanan, lapangan usaha industri pengolahan serta lapangan usaha pertambangan dan penggalan. Ketiga lapangan usaha tersebut memberikan sumbangan terhadap perekonomian Provinsi Kalimantan Tengah

**LAPORAN KEUANGAN PEMERINTAH PROVINSI KALIMANTAN TENGAH
TAHUN 2023**

sebesar 49,86 persen. Lapangan usaha pertanian, kehutanan dan perikanan sebagai penyumbang terbesar memberikan kontribusi sebesar 21,50 persen, meningkat dibandingkan tahun sebelumnya yang sebesar 20,49 persen. Berikutnya adalah lapangan usaha industri pengolahan yang memberikan kontribusi sebesar 15,56 persen, meningkat apabila dibandingkan tahun sebelumnya yang sebesar 15,49 persen. Sedangkan lapangan usaha pertambangan dan penggalian dengan kontribusi sebesar 12,62 persen, menurun dibandingkan tahun sebelumnya sebesar 16,27 persen.

Pertumbuhan ekonomi tertinggi dialami oleh lapangan usaha jasa perusahaan sebesar 11,18 persen, lapangan usaha jasa lainnya sebesar 8,93 persen, dan lapangan usaha pengadaan listrik dan gas sebesar 8,45 persen dapat dilihat pada tabel di bawah ini.

**Tabel 10. PDRB seri 2010 Atas Dasar Harga Berlaku
Menurut Lapangan Usaha Dalam Miliar Rupiah dan Persen**

No	Uraian	Atas Dasar Harga Berlaku					
		2021		2022		2023	
		(miliar rupiah)	(persen)	(miliar rupiah)	(persen)	(miliar rupiah)	(persen)
1	Sektor PDRB Seri 2010						
	A. Pertanian, Kehutanan, dan Perikanan	37.616,3	22,17	40.926,8	20,49	44.908,1	21,50
	B. Pertambangan dan Penggalian	17.314,5	10,21	32.504,5	16,27	26.351,5	12,62
	C. Industri Pengolahan	28.453,2	16,77	30.944,1	15,49	32.494,1	15,56
	D. Pengadaan Listrik dan Gas	164,6	0,10	179,6	0,09	200,7	0,10
	E. Pengadaan Air, Pengelolaan Sampah, Limbah dan Daur Ulang	168,9	0,09	181,2	0,09	193,0	0,09
	F. Konstruksi	15.211,6	8,97	16.804,5	8,41	18.479,3	8,85
	G. Perdagangan Besar dan Eceran; Reparasi Mobil dan Sepeda Motor	21.099,4	12,44	23.690,4	11,86	26.099,3	12,50
	H. Transportasi dan Pergudangan	11.235,9	6,62	13.027,1	6,52	14.741,2	7,06
	I. Penyediaan Akomodasi dan Makan Minum	2.972,0	1,75	3.366,7	1,69	3.714,9	1,78
	J. Informasi dan Komunikasi	1.959,3	1,15	2.049,4	1,03	2.176,2	1,04
	K. Jasa Keuangan dan Asuransi	5.824,9	3,43	6.342,0	3,17	6.858,7	3,28
	L. Real Estate	3.567,6	2,10	3.811,9	1,91	4.122,9	1,97
	M,N. Jasa Perusahaan	56,4	0,03	65,0	0,03	74,9	0,04
	O. Administrasi Pemerintahan, Pertahanan dan Jaminan Sosial Wajib	10.171,2	6,00	10.874,7	5,44	11.793,9	5,65
	P. Jasa Pendidikan	8.196,8	4,83	8.862,4	4,44	9.782,7	4,68
	Q. Jasa Kesehatan dan Kegiatan Sosial	4.063,6	2,40	4.433,4	2,22	4.949,4	2,37
	R,S,T,U. Jasa lainnya	1.579,9	0,93	1.719,7	0,86	1.905,7	0,91
2	Produk Domestik Regional Bruto (PDRB)	169.655,9	100,00	199.783,4	100,00	208.846,4	100,00
3	PDRB Provinsi	169.655,9	100,00	199.783,4	100,00	208.846,4	100,00
4	PDRB Nasional	16.976,70	100,00	19.588,40	100,00		

7.2.2. Kebijakan Keuangan

Pengelolaan keuangan daerah yang dimulai dari penyusunan anggaran pendapatan dan belanja daerah, perubahan anggaran pendapatan dan belanja daerah, laporan semester, laporan prognosis realisasi anggaran, laporan realisasi anggaran, neraca, hingga catatan atas laporan keuangan disusun secara otonomi oleh PD sebagai entitas akuntansi yang kemudian diverifikasi dan dikompilasi oleh badan keuangan daerah sebagai entitas pelaporan menjadi laporan keuangan Provinsi Kalimantan Tengah. Untuk laporan arus kas disusun secara sentralistik oleh Badan keuangan dan Aset Daerah. Pengelolaan keuangan daerah tersebut tetap berpedoman pada aturan yang berlaku dimana kebijakan akuntansi yang diterapkan dalam pengelolaan belanja daerah secara umum telah sesuai dengan ketentuan SAP walaupun masih terdapat beberapa kebijakan yang belum sepenuhnya mengikuti SAP.

Dalam hal pelaporan dan pengawasan laporan keuangan, Provinsi Kalimantan Tengah dapat dikatakan telah mencapai target dengan hasil yang memuaskan. Hal ini dibuktikan pada tahun 2017-2022 hasil pelaporan keuangan daerah Provinsi Kalimantan Tengah yaitu wajar tanpa pengecualian secara konsisten.

Kinerja Pelaksanaan APBD Dalam kurun waktu tahun 2017-2022, APBD Provinsi Kalimantan Tengah mengalami perkembangan yang cukup stabil. Belanja Pemerintah Provinsi Kalimantan Tengah secara agregat masih didominasi oleh Belanja Operasional (65,25%) sedangkan Proporsi belanja modal masih jauh lebih kecil (19,7%). Dalam kurun waktu empat tahun 2018-2022, APBD Provinsi Kalimantan Tengah mengalami perubahan yang cukup fluktuatif tetapi mengalami penurunan, hal ini disebabkan adanya penurunan pendapatan laba (deviden) dari PT Bank Pembangunan Daerah Provinsi Kalimantan Tengah yang mengubah skema dari laba menjadi modal sementara di Tahun 2023 agar terpenuhi dasar 3 Triliyun di Tahun 2024.

7.2.3. Pencapaian Target Kinerja APBD

Anggaran Belanja Tahun Anggaran 2023 dianggarkan sebesar Rp7.309.930.294.756,00 yang terdiri dari Belanja Operasi sebesar Rp4.024.214.898.552,00, Belanja Modal sebesar Rp1.780.034.382.438,00, Belanja Tidak Terduga sebesar Rp109.998.160.592,00 dan Belanja Transfer sebesar Rp1.395.682.853.174,00.

Realisasi Belanja Tahun Anggaran 2023 sebesar Rp6.326.371.485.915,40 terdiri dari realisasi Belanja Operasi sebesar Rp3.412.541.268.044,40, realisasi Belanja Modal sebesar Rp1.537.607.579.233,00, dan realisasi Belanja Tidak Terduga sebesar Rp11.165.581.446,00, Realisasi Belanja Transfer sebesar Rp1.365.057.057.192,00.

Anggaran Pendapatan Tahun Anggaran 2023 dianggarkan sebesar Rp6.600.636.578.960,00 yang terdiri dari Pendapatan Asli Daerah (PAD) sebesar Rp2.432.221.262.954,00, Pendapatan Transfer sebesar Rp4.162.509.738.209,00 dan Lain-lain Pendapatan Daerah yang Sah sebesar Rp5.905.577.797,00.

Realisasi Pendapatan Tahun Anggaran 2023 sebesar Rp6.730.216.813.007,10 yang terdiri dari realisasi Pendapatan Asli Daerah sebesar Rp2.589.901.319.397,60, realisasi Pendapatan Transfer sebesar

Rp4.127.977.388.415,00 dan realisasi Lain-lain Pendapatan Daerah yang Sah sebesar Rp12.338.105.194,50.

7.3. Ikhtisar Pencapaian Kinerja

7.3.1. Ikhtisar Realisasi Pencapaian Target Kinerja Keuangan

Pencapaian Kinerja Keuangan Daerah diukur berdasarkan beberapa komponen utama yaitu Pendapatan, Belanja, Transfer dan Pembiayaan. Pendapatan adalah semua hak daerah yang diakui sebagai penambah nilai kekayaan bersih dalam periode tertentu sesuai dengan Undang-Undang Nomor 23 Tahun 2014 tentang Pemerintahan Daerah.

Belanja Daerah adalah semua pengeluaran kas daerah dalam periode tahun anggaran tertentu yang menjadi beban daerah. Sesuai Undang-undang Nomor 33 Tahun 2004, Belanja Daerah merupakan semua kewajiban daerah yang diakui sebagai pengurang nilai kekayaan bersih dalam periode tahun anggaran yang bersangkutan. Transfer Daerah merupakan pengurang kekayaan bersih daerah yang disebabkan karena adanya pengalihan kekayaan kepada pihak lain tanpa mengharapkan adanya imbalan maupun keuntungan dari pengalihan tersebut. Pengelolaan keuangan daerah yang tercermin dalam Anggaran Pendapatan dan Belanja Daerah (APBD) merupakan rencana tahunan Pemerintah Daerah yang menggambarkan semua hak dan kewajiban daerah dalam rangka penyelenggaraan Pemerintah Daerah yang dapat dinilai dengan uang. APBD merupakan instrument dalam rangka mewujudkan pelayanan dan peningkatan kesejahteraan untuk tercapainya tujuan bernegara.

Realisasi pencapaian target kinerja keuangan pada pelaksanaan APBD Tahun Anggaran 2023 Provinsi Kalimantan Tengah dapat diuraikan sebagai berikut:

a. Pendapatan Daerah

Pencapaian target kinerja Pendapatan Daerah Tahun Anggaran 2023 telah mencapai hasil yang maksimal. Pendapatan Daerah Provinsi Kalimantan Tengah Tahun Anggaran 2023 dianggarkan sebesar Rp6.600.636.578.960,00 dengan realisasi sampai dengan akhir Tahun Anggaran 2023 direalisasikan sebesar Rp6.730.216.813.007,10 atau 101,96%, perbandingan anggaran dengan realisasi pendapatan dapat dilihat pada gambar 1 dan 2.

Pencapaian Pendapatan Daerah diantaranya berasal dari:

a) Pendapatan Asli Daerah

Pendapatan Asli Daerah menurut Undang-Undang Nomor 28 Tahun 2009 yaitu sumber keuangan daerah yang digali dari wilayah daerah yang bersangkutan yang terdiri dari hasil Pajak Daerah, Retribusi Daerah, Hasil Pengelolaan Kekayaan Daerah yang Dipisahkan dan Lain-Lain Pendapatan Asli Daerah yang Sah.

Pendapatan Asli Daerah Provinsi Kalimantan Tengah Tahun Anggaran 2023 dianggarkan sebesar Rp2.432.221.262.954,00, capaian realisasi Pendapatan Asli Daerah sampai dengan akhir Tahun Anggaran 2023 direalisasikan sebesar Rp2.589.901.319.397,60 (106,48%) atau melebihi capaian target sebesar Rp157.680.056.443,60 (6,09%);

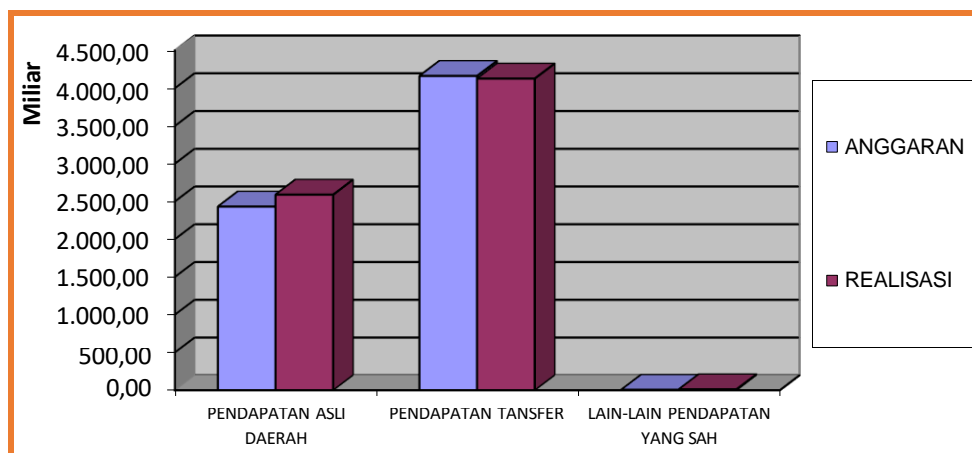
b) Pendapatan Transfer

Pendapatan Transfer adalah pendapatan yang bersumber dari transfer pemerintah pusat dan pemerintah daerah lainnya dalam rangka pelaksanaan otonomi daerah. Pendapatan Transfer Pemerintah Provinsi Kalimantan Tengah Tahun Anggaran 2023 dianggarkan sebesar Rp4.162.509.738.209,00, realisasi Pendapatan Transfer sampai dengan akhir Tahun Anggaran 2023 direalisasikan sebesar Rp4.127.977.388.415,00 (99,17%) atau tidak mencapai target sebesar Rp34.532.349.794,00 (0,84%); dan

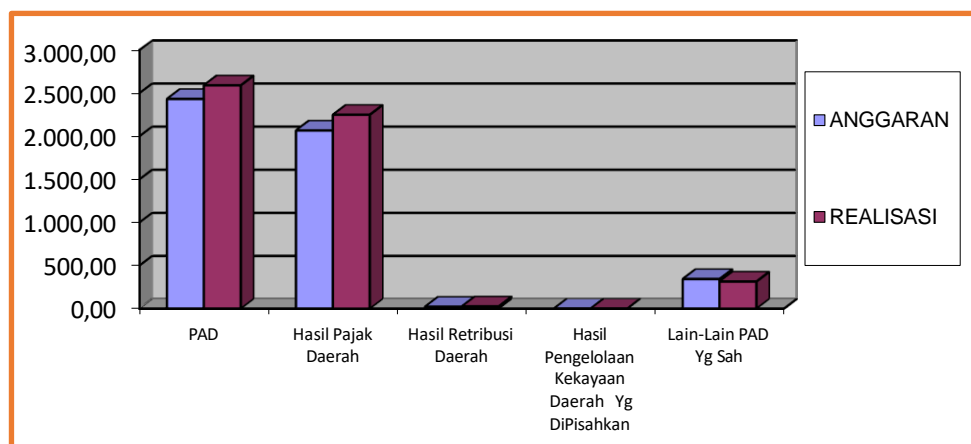
c) Lain-lain Pendapatan Daerah yang Sah

Lain-lain Pendapatan Daerah yang Sah adalah pendapatan yang bersumber dari pendapatan hibah dana Lain-lain Pendapatan Sesuai dengan Ketentuan Peraturan Perundang-Undangan. Lain-lain Pendapatan Daerah yang Sah Pemerintah Provinsi Kalimantan Tengah Tahun Anggaran 2023 dianggarkan sebesar Rp5.905.577.797,00, realisasi Lain-lain Pendapatan Daerah yang Sah sampai dengan akhir Tahun Anggaran 2023 direalisasikan sebesar Rp12.338.105.194,50 (208,92%) atau melebihi capaian target sebesar Rp6.432.527.397,50 (52,14%).

Gambar 1. Perbandingan Anggaran dan Realisasi APBD



Gambar 2. Perbandingan Anggaran dan Realisasi PAD

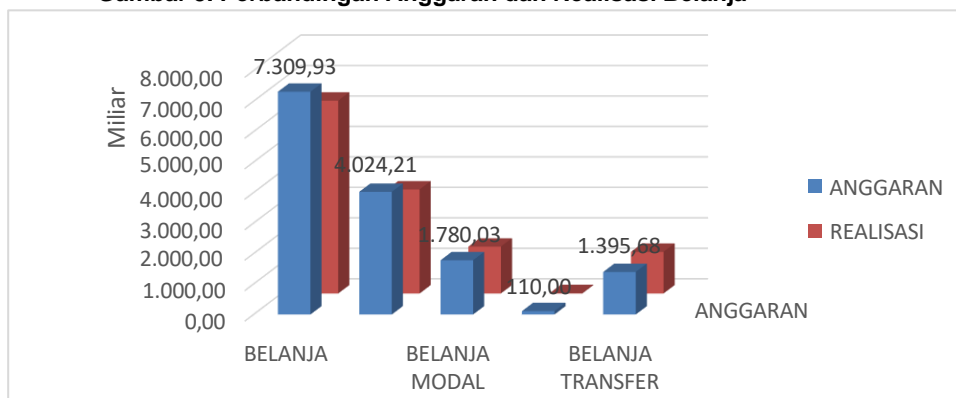


a. Belanja Daerah

Pencapaian target kinerja Belanja Daerah Provinsi Kalimantan Tengah Tahun Anggaran 2023 ditargetkan sebesar Rp7.309.930.294.756,00. Capaian realisasi Belanja Daerah sampai dengan akhir Tahun Anggaran 2023 sebesar Rp6.326.371.485.915,40 atau 86,54%. Belanja Daerah bersumber dari:

- a) Belanja Operasi Tahun Anggaran 2023 dianggarkan sebesar Rp4.024.214.898.552,00, realisasi Belanja Operasi sampai dengan akhir Tahun Anggaran 2023 direalisasikan sebesar Rp3.412.541.268.044,40 (84,80%) atau tidak diserap sebesar Rp611.673.630.507,60 (17,92%);
- b) Belanja Modal Tahun Anggaran 2023 dianggarkan sebesar Rp1.780.034.382.438,00, realisasi Belanja Modal sampai dengan akhir Tahun Anggaran 2023 direalisasikan sebesar Rp1.537.607.579.233,00 (86,38%) atau tidak diserap sebesar Rp242.426.803.205,00 (15,77%);
- c) Belanja Tidak Terduga Tahun Anggaran 2023 dianggarkan sebesar Rp109.998.160.592,00 realisasi Belanja Tidak Terduga sampai dengan akhir Tahun Anggaran 2023 direalisasikan sebesar Rp11.165.581.446,00 (10,15%) atau tidak diserap sebesar Rp98.832.579.146,00 (88,85%); dan
- d) Belanja Transfer Tahun Anggaran 2023 ditargetkan sebesar Rp1.395.682.853.174,00 Capaian kinerja Realisasi Transfer sampai dengan akhir Tahun Anggaran 2023 sebesar Rp1.365.057.057.192,00 (97,81%) atau tidak diserap sebesar Rp30.625.795.982,00 (2,24%).

Gambar 3. Perbandingan Anggaran dan Realisasi Belanja



Realisasi Pendapatan Daerah Tahun Anggaran 2023 sebesar Rp6.730.216.813.007,10, Realisasi Belanja Daerah Tahun Anggaran 2023 sebesar Rp6.326.371.485.915,40 menyebabkan kinerja keuangan daerah Tahun Anggaran 2023 mengalami Surplus sebesar Rp403.845.327.091,70 sebelum memperhitungkan pembiayaan.

b. Pembiayaan Daerah

Realisasi Pembiayaan Daerah dari sisi penerimaan sampai dengan akhir Tahun Anggaran 2023 bersumber dari Sisa Lebih Pembiayaan Anggaran (SiLPA) Tahun Anggaran 2022 yang tercatat berdasarkan Peraturan Daerah Provinsi Kalimantan Tengah Nomor 5 Tahun 2023 tentang Pertanggungjawaban Pelaksanaan Anggaran Pendapatan dan Belanja Daerah Provinsi Kalimantan Tengah Tahun Anggaran 2022 sebesar

**LAPORAN KEUANGAN PEMERINTAH PROVINSI KALIMANTAN TENGAH
TAHUN 2023**

Rp939.893.715.796,41, dengan demikian total realisasi Pembiayaan sisi Penerimaan sampai dengan akhir Tahun Anggaran 2023 sebesar Rp939.893.715.796,73 atau 100,00%. Sedangkan realisasi Pembiayaan Daerah dari sisi pengeluaran dianggarkan dalam Tahun Anggaran 2023 untuk Pembentukan Dana Cadangan sebesar Rp100.000.000.000,00 sehingga realisasi sampai dengan akhir tahun 2023 sebesar Rp100.000.000.000,00 atau 100%, dan Penyertaan Modal Daerah pada BUMD dianggarkan dalam Tahun Anggaran 2023 sebesar Rp130.600.000.000,00, sehingga realisasi sampai dengan akhir tahun 2023 sebesar Rp130.600.000.000,00 atau 100%. Sehingga Pembiayaan Neto Tahun Anggaran 2023 direalisasikan sebesar Rp709.293.715.796,73 atau 100% dari anggaran sebesar Rp709.293.715.796,00.

Dari data realisasi pendapatan, belanja, pembiayaan maka posisi Sisa Lebih Pembiayaan Anggaran (SiLPA) Tahun Anggaran 2023 sebesar Rp1.113.139.042.888,43. Pencapaian target kinerja keuangan Pemerintah Provinsi Kalimantan Tengah pada pelaksanaan APBD Tahun Anggaran 2023 disajikan dalam ringkasan realisasi APBD pada tabel berikut.

Tabel 11. Ringkasan Realisasi APBD Provinsi Kalimantan Tengah TA 2023

No	Uraian	Anggaran 2023	Realisasi 2023	%	Realisasi 2022
1	2	3	4	5 (4:3)	6
4	Pendapatan	6.600.636.578.960,00	6.730.216.813.007,10	101,96	5.466.828.340.418,07
4.1	Pendapatan Asli Daerah	2.432.221.262.954,00	2.589.901.319.397,60	106,48	2.523.597.744.203,57
4.2	Pendapatan Transfer	4.162.509.738.209,00	4.127.977.388.415,00	99,17	2.930.695.230.475,00
4.3	Lain-Lain Pendapatan Daerah Yang Sah	5.905.577.797,00	12.338.105.194,50	208,92	12.535.365.739,50
5	Belanja	7.309.930.294.756,00	6.326.371.485.915,40	86,54	5.147.570.980.714,33
5.1	Belanja Operasi	4.024.214.898.552,00	3.412.541.268.044,40	84,80	2.925.693.849.067,49
5.2	Belanja Modal	1.780.034.382.438,00	1.537.607.579.233,00	86,38	1.091.793.384.959,01
5.3	Belanja Tak Terduga	109.998.160.592,00	11.165.581.446,00	10,15	64.502.996.563,00
5.4	Transfer Bagi Hasil Pendapatan	1.395.682.853.174,00	1.365.057.057.192,00	97,81	1.065.580.750.124,83
	Surplus / (Defisit)	(709.293.715.796,00)	403.845.327.091,70	(56,94)	319.257.359.703,74
6	Pembiayaan				
6.1	Penerimaan Pembiayaan	939.893.715.796,00	939.893.715.796,73	100,00	831.236.356.092,68
6.2	Pengeluaran Pembiayaan	230.600.000.000,00	230.600.000.000,00	100,00	210.600.000.000,00
	Pembiayaan Netto	709.293.715.796,00	709.293.715.796,73	100,00	620.629.596.092,67
	Sisa Lebih Pembiayaan Anggaran (SiLPA)	0,00	1.113.139.042.888,43	0,00	939.893.715.796,41

7.3.2. Permasalahan Pembangunan Daerah

Pelaksanaan pembangunan dalam upaya menyejahterakan masyarakat, meningkatkan pelayanan umum dan meningkatkan daya saing daerah telah dilakukan Pemerintah Daerah Provinsi Kalimantan Tengah bersama dengan

seluruh komponen pembangunan baik di tingkat pusat, provinsi dan kabupaten/kota. Sampai dengan saat ini, dalam mewujudkan tujuan pembangunan, masih ditemui permasalahan pembangunan. Permasalahan pembangunan merupakan kesenjangan antara kinerja pembangunan yang dicapai saat ini dengan yang direncanakan dan kesenjangan antara apa yang ingin dicapai di masa datang dengan kondisi riil saat perencanaan dibuat. Capaian pembangunan di berbagai sektor belum sepenuhnya dapat mencapai target yang ditetapkan pada periode pembangunan jangka menengah sampai dengan tahun 2022 lalu. Berdasarkan capaian pembangunan selama 5 (lima) tahun terakhir, maka dapat diidentifikasi permasalahan pembangunan daerah sebagai berikut :

A. Prioritas Penanganan Kemiskinan.

Kemiskinan menjadi salah satu prioritas permasalahan pembangunan daerah. Dalam perencanaan pembangunan di Kalimantan Tengah permasalahan kemiskinan diprioritaskan untuk daerah berikut:

Prioritas Pertama:

1. Kabupaten Seruyan
2. Kabupaten Barito TimurKabupaten Murung Raya
3. Kabupaten Kotawaringin Timur
4. Kabupaten Barito utara

Prioritas Kedua:

1. Kabupaten Kapuas
2. Kabupaten Katingan
3. Kabupaten Gunung Mas
4. Kabupaten Barito Selatan
5. Kabupaten Pulang Pisau

Prioritas Ketiga:

1. Kabupaten Kotawaringin Barat
2. Kota Palangka Raya
3. Kabupaten Sukamara
4. Kabupaten Lamandau

Pada wilayah dengan prioritas pertama dalam penanggulangan kemiskinan dapat dilakukan dengan upaya sebagai berikut:

1. Meningkatkan kemampuan pendapatan Masyarakat Miskin melalui peningkatan pertumbuhan sektor ekonomi potensial.
2. Pengendalian harga dan mengurangi beban pengeluaran masyarakat miskin.
3. Sinergi kebijakan dan Program Penanggulangan kemiskinan.
4. Optimalisasi updating data DTKS guna meningkatkan ketepatan pemberian bantuan sosial
5. Peningkatan program perlindungan sosial (pendidikan dan Kesehatan)
6. Penguatan Kelembagaan Tim TKPK.

B. Prioritas Penanganan Pengangguran.

Permasalahan pembangunan daerah yang juga turut diperhatikan adalah kondisi pengangguran. Dimana multiplier effect yang ditimbulkan oleh pengangguran sangat banyak mulai masyarakat yang kehilangan pekerjaan, menurunnya daya beli, mendorong masyarakat masuk dalam jurang

kemiskinan hingga mendorong peningkatan permasalahan sosial lainnya seperti meningkatkan kriminalitas serta konflik social lainnya. Prioritas wilayah penanganan pengangguran di Kalimantan Tengah adalah sebagai berikut:

Prioritas Pertama:

1. Kota Palangka Raya
2. Kabupaten Katingan
3. Kabupaten Kapuas
4. Kabupaten Sukamara
5. Kabupaten Seruyan

Prioritas Kedua:

1. Kabupaten Waringin Timur
2. Kabupaten Barito Selatan
3. Kabupaten Barito Utara
4. Kabupaten Murung Raya
5. Kabupaten Barito Timur

Prioritas Ketiga

1. Kabupaten Gunung Mas
2. Kabupaten Kotawaringin Barat
3. Kabupaten Lamandau
4. Kabupaten Pulang Pisau

Upaya untuk mengatasi permasalahan pengangguran daerah pada wilayah prioritas dapat dilakukan dengan beberapa hal diantaranya:

1. Pengembangan sektor prioritas yang dapat menyerap tenaga kerja secara besar.
2. Optimalisasi program pengembangan UMKM potensial.
3. Pengembangan ekonomi kreatif.
4. Optimalisasi pelatihan kerja dengan pengembangan balai latihan kerja.
5. Optimalisasi kurikulum berbasis kewirausahaan serta sinkronisasi kurikulum dengan dunia kerja.

C. Prioritas Penanganan Pembangunan Ekonomi.

Tahun 2023 pembangunan ekonomi semakin meningkat dimana Pemerintah Provinsi Kalimantan Tengah dalam 2 tahun ini fokus untuk melakukan stabilisasi dan pemulihan ekonomi dalam program kerjanya. Wilayah yang dapat menjadi prioritas dalam penanganan Pembangunan ekonomi adalah wilayah berikut:

Prioritas Pertama:

1. Kabupaten Katingan
2. Kabupaten Kotawaringin Timur
3. Kabupaten Barito Selatan
4. Kabupaten Barito Timur
5. Kota Palangka Raya

Prioritas Kedua:

1. Kabupaten Murung Raya
2. Kabupaten Barito Utara
3. Kabupaten Seruyan

4. Kabupaten Kapuas
5. Kabupaten Kotawaringin Barat

Prioritas Ketiga:

1. Kabupaten Lamandau
2. Kabupaten Sukamara
3. Kabupaten Pulang Pisau
4. Kabupaten Gunung Mas

Wilayah-wilayah prioritas utama dalam penanganan pembangunan ekonomi adalah Kabupaten atau Kota yang saat ini kondisi perekonomiannya mengalami kontraksi cukup dalam. Upaya penanganan pembangunan ekonomi dapat dilakukan dengan berbagai upaya diantaranya :

1. Pemulihan konsumsi masyarakat dengan jalan meningkatkan pemberian dan ketepatan bantuan sosial khususnya bagi masyarakat miskin yang terdampak.
2. Pemberian stimulus ekonomi kepada pelaku usaha potensial yang menjadi motor penggerak ekonomi. Berupa keringanan bunga pinjaman serta stimulus keringanan pajak untuk mendorong peningkatan investasi.
3. Meningkatkan belanja pemerintah khususnya belanja modal dan jasa.
4. Stimulus ekspor baik antar daerah maupun luar negeri untuk memperbaiki kondisi net ekspor daerah.

Pada sub bab ini akan diuraikan analisa sumber pembangunan yang dihadapi dalam Tahun 2023 dalam kaitannya untuk menyusun prioritas pembangunan program dan kegiatan pembangunan daerah. Kendala dan permasalahan tersebut telah diuraikan dalam Rencana Kerja Pemerintah Daerah (RKPD) Tahun 2022 dengan ringkasan sebagai berikut:

a. Analisa dan perkiraan Sumber-Sumber Pendanaan Daerah.

Menurut Undang-Undang Nomor 33 Tahun 2004 tentang Perimbangan Keuangan Antara Pemerintah Pusat dan Pemerintah Daerah, Pendapatan Daerah merupakan hak Pemerintah Daerah yang diakui sebagai penambah nilai kekayaan bersih dalam periode tahun terkait. Berdasarkan ketentuan tersebut, dijelaskan bahwa sumber pendapatan daerah Provinsi terdiri atas:

1. Pendapatan Asli Daerah (PAD) yang terdiri atas pajak daerah, retribusi daerah, hasil pengelolaan kekayaan daerah yang dipisahkan, dan lain-lain pendapatan asli daerah yang sah;
2. Dana Transfer yang meliputi: Transfer Pemerintah Pusat dan Transfer Antar Daerah, dan;
3. Lain-lain pendapatan daerah yang sah, meliputi: hibah, dana darurat, dan lain-lain pendapatan sesuai dengan ketentuan peraturan perundang-undangan.

Sementara penerimaan pembiayaan bersumber dari sisa lebih perhitungan anggaran daerah tahun sebelumnya (SiLPA), penerimaan pinjaman daerah, Dana Cadangan Daerah (DCD), dan hasil penjualan kekayaan daerah yang dipisahkan.

Pendapatan daerah perhitungannya tidak terlepas dari asumsi-asumsi yang ditetapkan pada saat penyusunan rencana target pendapatan daerah, diantaranya: kondisi dan perkembangan ekonomi makro secara Nasional;

Kebijakan fiskal Nasional yang turut mempengaruhi penerimaan pendapatan daerah antara lain alokasi dana transfer ke daerah dan kebijakan harga BBM; Potensi yang dimiliki serta realisasi pendapatan daerah tahun sebelumnya; Upaya intensifikasi dan ekstensifikasi PAD; dan peraturan perundang-undangan yang berkaitan dengan penyusunan APBD.

Tahun 2022 sumber pendapatan baik Pemerintah Provinsi dan Kabupaten/Kota di Kalimantan Tengah secara agregat masih didominasi oleh dana Transfer ke Daerah (TKD) yang mencapai 50,5% - 86,95% dari total pendapatan. Secara Agregat dana TKD dalam APBD 2023 terbesar berasal dari komponen Dana Bagi Hasil (DBH), Alokasi Umum (DAU), dan Dana Alokasi Khusus (DAK).

Secara umum, kebijakan pendapatan daerah diarahkan kepada ketersediaan dana yang berkelanjutan dengan jumlah yang memadai. Semua potensi pendapatan semaksimal mungkin digali agar mampu memenuhi seluruh kebutuhan belanja. Sumber-sumber pendapatan yang mendukung APBD diidentifikasi dengan baik, ditingkatkan penerimaannya (intensifikasi), dan diupayakan sumber-sumber pendapatan baru (ekstensifikasi). Untuk memperkuat posisi dan kontribusi PAD dalam APBD, kebijakan perencanaan pendapatan daerah yang akan dilakukan pada tahun 2023 dalam rangka memperkuat struktur penerimaan daerah diarahkan kepada :

1. Meningkatkan pendapatan daerah melalui usaha intensifikasi dan ekstensifikasi pemungutan Pajak dan Retribusi Daerah juga mengembangkan kerjasama operasi.
2. Meningkatkan efisiensi dan efektifitas pemungutan Pendapatan Daerah melalui perbaikan sistem dan prosedur, melalui penagihan dipermudah dengan cara jemput bola, pengembangan system pembayaran pajak secara on-line (e-samsat) dan ekstensifikasi sumber-sumber pendapatan.
3. Meningkatkan kinerja Pendapatan Daerah melalui penyempurnaan sistem administrasi dan efisiensi penggunaan anggaran daerah.
4. Melakukan pembenahan terhadap sistem layanan berbasis online Pajak dan Retribusi Daerah yang terintegrasi dan modern dalam rangka memudahkan pembayaran pajak dan retribusi daerah.
5. Mendorong iklim investasi di Provinsi Kalimantan Tengah antara lain melalui penyederhanaan proses perizinan dan intensifikasi pemasaran daerah, yang diharapkan akan membawa dampak peningkatan PDRB per kapita penduduk dan secara tidak langsung akan meningkatkan pendapatan daerah.
6. Pemberdayaan dan Penguatan peran Perusahaan Daerah (BUMD) untuk lebih bersaing dan menangkap peluang-peluang bisnis yang menguntungkan.
7. Melakukan koordinasi dan harmonisasi dengan seluruh Asosiasi pengusaha dalam peran serta kerjasama di berbagai sektor usaha dengan Perusahaan Daerah.
8. Melakukan Inventarisasi dan pengawasan kendaraan besar/alat berat beserta kendaraan penunjang, penggunaan bahan bakar minyak dan penggunaan air permukaan pada perusahaan sektor pertambangan, perkebunan dan perhutanan di seluruh Kabupaten yang ada di Provinsi

Kalimantan Tengah.

9. Melaksanakan (Elektrik Samsat Online Nasional) E-Samolnas untuk efisiensi dan efektifitas serta kemudahan pemungutan khususnya dalam Pemungutan Pajak Kendaraan Bermotor.

Selain itu upaya peningkatan pendapatan daerah :

1. Intensifikasi dan ekstensifikasi pemungutan Pajak dan Retribusi Daerah serta mengembangkan kerjasama operasi.
2. Peningkatan kualitas dan kuantitas koordinasi horizontal dan vertikal antar instansi terkait, Pemerintah Provinsi dengan Pemerintah Pusat dan Pemerintah Kabupaten/Kota.
3. Perbaikan kualitas Pelayanan Pajak dan Retribusi Daerah.
4. Memenuhi dan meningkatkan kemampuan Sumber Daya Manusia melalui rekrutment pegawai, diklat, pelatihan dan workshop yang bersifat spesialisasi.
5. Melakukan Inventarisasi dan pengawasan kendaraan besar/alat berat beserta kendaraan penunjang, penggunaan bahan bakar minyak dan penggunaan air permukaan pada perusahaan sektor pertambangan, perkebunan dan perhutanan di seluruh wilayah Provinsi Kalimantan Tengah.
6. Melakukan evaluasi terhadap kecukupan dan kelayakan produk hukum yang ada serta mengusulkan revisi atau usulan baru tentang produk hukum yang berkaitan dengan tarif yang sesuai kebutuhan serta yang mengatur tambahan penyertaan modal BUMD.
7. Pembenahan terhadap sistem layanan berbasis online Pajak dan Retribusi Daerah yang terintegrasi dan modern dalam rangka memudahkan Pembayaran Pajak dan Retribusi Daerah.
8. Mengembangkan model sosialisasi perpajakan dengan memanfaatkan berbagai media (cetak, elektronik, sosial dan lainnya), untuk menginformasikan kebijakan dan manfaat Pajak dan Retribusi Daerah, pengembangan pelayanan Samsat Unggulan, tata cara atau prosedur pembayaran Pajak dan Retribusi Daerah, yang pada akhirnya diharapkan mampu untuk membangun tingkat kesadaran masyarakat dalam membayar pajak dan retribusi daerah.

b. Arah Kebijakan Belanja Daerah

Peraturan Kementerian Dalam Negeri Nomor 77 Tahun 2020 tentang Pengelolaan Keuangan Daerah, yang mana peraturan tersebut mencabut Peraturan Pemerintah Nomor 58 Tahun 2005 tentang Pengelolaan Keuangan Daerah (Lembaran Negara Republik Indonesia Tahun 2005 Nomor 140, Tambahan Lembaran Negara Republik Indonesia Nomor 4578), Belanja Daerah Pasal 55 ayat (1) Klasifikasi Belanja Daerah terdiri atas:

1. Belanja operasi, merupakan pengeluaran anggaran untuk kegiatan sehari-hari Pemerintah Daerah yang memberi manfaat jangka pendek;
2. Belanja Modal, merupakan pengeluaran anggaran untuk perolehan aset tetap dan aset lainnya yang memberi manfaat lebih dari 1 (satu) periode akuntansi;

3. Belanja Tidak Terduga, merupakan pengeluaran anggaran atas Beban APBD untuk keperluan darurat termasuk keperluan mendesak yang tidak dapat diprediksi sebelumnya;
4. Belanja Transfer, merupakan pengeluaran uang dari Pemerintah Daerah kepada Pemerintah Daerah lainnya dan/atau dari Pemerintah Daerah kepada pemerintah desa.

Belanja daerah Provinsi Kalimantan Tengah mengalami peningkatan seiring dengan adanya pemulihan roda perekonomian paska terjadinya Covid-19, sehingga pada tahun 2023 untuk belanja daerah ditargetkan sebesar Rp7.309.930.294.756,00.

Peningkatan belanja ini berpengaruh pada beberapa jenis belanja tanpa mempengaruhi belanja urusan wajib yang menjadi prioritas Pemerintah Provinsi Kalimantan Tengah sesuai dengan kebijakan pemerintah pusat Tahun Anggaran 2021 dengan berpedoman pada Peraturan Kementerian Dalam Negeri Nomor 77 Tahun 2020. Peningkatan pada Rancangan APBD TA. 2023 pada sisi Belanja Daerah, selain dikarenakan dari peningkatan target pendapatan daerah juga merupakan kebijakan anggaran untuk alokasi pengeluaran pembiayaan dalam bentuk penyertaan modal serta kegiatan prioritas untuk pembangunan fisik pada kegiatan Multi Years untuk penanganan jalan pada jalur-jalur perekonomian.

Belanja Operasi dan Belanja Modal dialokasikan untuk membiayai program dan kegiatan prioritas dalam rangka penyelenggaraan urusan pemerintahan yang menjadi kewenangan provinsi, yakni urusan wajib dan urusan pilihan yang ditetapkan berdasarkan ketentuan perundang-undangan.

Secara umum kebijakan belanja daerah diarahkan untuk:

- a. Menopang proses pembangunan yang berkelanjutan;
- b. Ketersediaan pendanaan pelayanan dasar secara memadai;
- c. Ketersediaan pendanaan untuk program yang menyerap tenaga kerja dan mengurangi kemiskinan, meningkatkan pertumbuhan ekonomi serta berbasis lingkungan (keberlanjutan);
- d. Penanganan dan juga pencegahan Bencana Kebakaran Hutan dan Lahan;
- e. Kegiatan pengawasan anggaran oleh APIP Pemerintah Provinsi Kalimantan Tengah.

Penganggaran belanja daerah, diarahkan antara lain:

- a. Belanja daerah diprioritaskan dalam rangka pelaksanaan urusan pemerintahan yang menjadi kewenangan provinsi, yang terdiri dari urusan wajib dan urusan pilihan yang ditetapkan berdasarkan ketentuan perundang-undangan.
- b. Belanja dalam rangka penyelenggaraan urusan wajib digunakan untuk melindungi dan meningkatkan kualitas kehidupan masyarakat dalam upaya memenuhi kewajiban daerah yang diwujudkan dalam bentuk peningkatan pelayanan dasar, pendidikan, kesehatan, fasilitas sosial dan fasilitas umum yang layak serta mengembangkan sistem jaminan sosial.
- c. Belanja daerah disusun berdasarkan pendekatan prestasi kerja yang berorientasi pada pencapaian hasil dari input yang direncanakan. Hal tersebut bertujuan untuk meningkatkan akuntabilitas perencanaan

anggaran serta memperjelas efektivitas dan efisiensi penggunaan anggaran.

- d. Dalam rangka mendorong pertumbuhan ekonomi daerah, Pemerintah Provinsi Kalimantan Tengah akan memberikan perhatian yang maksimal terhadap upaya peningkatan investasi di Provinsi Kalimantan Tengah.
- e. Penyusunan belanja daerah diprioritaskan untuk menunjang efektivitas pelaksanaan tugas dan fungsi Perangkat Daerah dalam rangka melaksanakan urusan pemerintahan daerah yang menjadi tanggung jawabnya.
- f. Meningkatkan kualitas anggaran belanja daerah melalui pola penganggaran yang berbasis kinerja dengan pendekatan tematik pembangunan yang disertai sistem pelaporan yang makin akuntabel
- g. Mengalokasikan kebutuhan belanja secara terukur dan terarah, yaitu:
 - 1) Pemenuhan kebutuhan dasar dalam menjamin keberlangsungan operasional kantor (biaya ATK, listrik, telepon, air bersih, internet, dan operasional kendaraan);
 - 2) Pengalokasian kebutuhan belanja kegiatan yang bersifat rutin sebagai pelaksanaan TUPOKSI, yang meliputi kegiatan koordinasi, fasilitasi, konsultasi, pengendalian & evaluasi, dan perencanaan;
 - 3) Pengalokasian kebutuhan belanja kegiatan yang mendukung program-program pembangunan yang menjadi prioritas, program dan kegiatan yang telah menjadi komitmen Pemerintah Daerah.
- h. Mengalokasikan Belanja Langsung (BL) yang digunakan untuk pelaksanaan urusan pemda, yang terdiri dari urusan wajib dan urusan pilihan. Belanja Langsung dituangkan dalam bentuk program dan kegiatan, yang manfaat capaian kinerjanya dapat dirasakan langsung oleh masyarakat dalam rangka peningkatan kualitas pelayanan publik dan keberpihakan pemda kepada kepentingan publik. Penyusunan anggaran belanja untuk setiap program dan kegiatan mempedomani SPM yang telah ditetapkan, ASB, dan standar satuan harga. Standar satuan harga ditetapkan dengan Keputusan Gubernur Kalimantan Tengah dan digunakan sebagai dasar penyusunan RKA-SKPD dan RKAPPKD.
- i. Mengalokasikan Belanja Tidak Langsung (BTL) yang meliputi gaji dan tunjangan PNS, belanja subsidi, belanja hibah, belanja bantuan sosial, belanja bagi hasil kab/kota, belanja bantuan keuangan kepada pemerintah kabupaten/kota dengan prinsip proporsional, pemerataan, dan penyeimbang, serta belanja tidak terduga yang digunakan untuk penanggulangan bencana dan hal-hal tidak terduga lainnya.
- j. Mulai tahun 2018 dialokasikan pendanaan untuk pembangunan fisik pada kegiatan multi years untuk penanganan ruas-ruas jalan strategis pada jalur-jalur perekonomian.

c. Arah Kebijakan Pembiayaan Daerah

Pembiayaan Daerah adalah transaksi keuangan untuk menutup defisit anggaran atau untuk memanfaatkan surplus. Defisit atau surplus terjadi apabila ada selisih antara anggaran pendapatan daerah dan belanja daerah. Pembiayaan disediakan untuk menganggarkan setiap pengeluaran yang akan

diterima kembali dan/atau penerimaan yang perlu dibayar kembali, baik pada tahun anggaran yang bersangkutan maupun pada tahun anggaran berikutnya. Dalam penganggarannya, Pembiayaan Daerah dibagi dalam 2 bagian yaitu Penerimaan Pembiayaan Daerah dan Pengeluaran Pembiayaan Daerah, dengan penjabaran sebagai berikut :

1. Penerimaan Pembiayaan.

Kebijakan penerimaan pembiayaan daerah timbul karena jumlah pengeluaran lebih besar dari pada penerimaan sehingga terdapat defisit. Sumber penerimaan pembiayaan daerah berasal dari sisa lebih perhitungan anggaran (SiLPA), transfer dari dana cadangan (DCD), hasil penjualan kekayaan daerah yang dipisahkan, penerimaan pinjaman daerah, penerimaan kembali pemberian pinjaman, penerimaan piutang daerah.

2. Pengeluaran Pembiayaan.

Kebijakan pengeluaran pembiayaan daerah timbul karena ada surplus/kelebihan anggaran. Pengeluaran pembiayaan daerah diantaranya diperuntukan bagi pembentukan dana cadangan, investasi (penyertaan modal dan pembelian surat berharga/saham), pembayaran pokok utang, pemberian pinjaman daerah, dan sisa lebih perhitungan. Anggaran pembiayaan diarahkan untuk menutup defisit anggaran apabila terjadi defisit anggaran dan untuk investasi dalam bentuk penyertaan modal dan pembentukan dana cadangan serta kewajiban lainnya apabila terjadi surplus anggaran.

Anggaran pembiayaan diarahkan untuk menutup defisit anggaran apabila terjadi defisit anggaran dan untuk investasi dalam bentuk penyertaan modal dan pembentukan dana cadangan serta kewajiban lainnya apabila terjadi surplus anggaran. Kebijakan pembiayaan daerah meliputi:

1) Kebijakan Penerimaan Pembiayaan Kebijakan Penerimaan Pembiayaan terdiri dari :

a) Sisa Lebih Perhitungan Anggaran (SiLPA).

Sisa Lebih Perhitungan Anggaran (SiLPA) tahun sebelumnya merupakan selisih lebih antara realisasi pendapatan dengan belanja dalam APBD tahun anggaran berkenaan yang telah ditutup.

b) Pencarian Dana Cadangan.

Pada tahun anggaran 2023 dana cadangan dianggarkan dalam APBD dan direalisasikan pada tahun berkenaan.

c) Hasil Penjualan Kekayaan Daerah Yang Dipisahkan.

Penerimaan hasil penjualan kekayaan daerah yang dipisahkan digunakan untuk menganggarkan hasil penjualan kekayaan daerah yang dipisahkan, dapat berupa penjualan perusahaan milik daerah/BUMD, penjualan kekayaan milik pemerintah daerah yang dikerjasamakan dengan pihak ketiga, atau hasil investasi penyertaan modal pemerintah daerah. Pada Tahun Anggaran 2023, hasil penjualan kekayaan daerah yang dipisahkan tidak dianggarkan.

d) Penerimaan Pinjaman Daerah.

Penerimaan pinjaman daerah digunakan untuk menganggarkan

semua transaksi yang mengakibatkan daerah menerima sejumlah uang dari pihak lain (termasuk obligasi) sehingga daerah dibebani kewajiban untuk membayar kembali. Penerimaan pinjaman daerah yang dianggarkan disesuaikan dengan rencana penarikan pinjaman dalam tahun anggaran sebelumnya sesuai dengan perjanjian pinjaman. Pada Tahun Anggaran 2023, penerimaan pinjaman daerah tidak dianggarkan.

e) Penerimaan Kembali Pemberian Pinjaman Daerah.

Pinjaman Penerimaan kembali pemberian pinjaman digunakan untuk menganggarkan posisi penerimaan kembali pinjaman yang diberikan kepada pemerintah pusat dan/atau pemerintah daerah lainnya. Pada Tahun Anggaran 2023, penerimaan kembali pemberian pinjaman tidak dianggarkan.

f) Penerimaan Piutang Daerah.

Penerimaan piutang daerah digunakan untuk menganggarkan penerimaan yang bersumber dari pelunasan piutang pihak ketiga, yaitu berupa penerimaan piutang daerah dari pendapatan daerah, pemerintah, lembaga keuangan bank, lembaga keuangan bukan bank atau penerimaan piutang lainnya.

2) Kebijakan Pengeluaran Pembiayaan

Kebijakan Pengeluaran Kebijakan pengeluaran pembiayaan daerah timbul karena ada surplus/kelebihan anggaran. Pengeluaran pembiayaan daerah terdiri dari :

a) khusus dana cadangan dalam tahun anggaran 2023. Pada Tahun Anggaran 2023, pembentukan dana cadangan dianggarkan dalam APBD sebagaimana ditetapkan dalam Peraturan Daerah Nomor 6 Tahun 2022 tentang Dana Cadangan Pemilihan Kepala Daerah Tahun 2024. Pembentukan Dana Cadangan digunakan untuk menganggarkan sejumlah dana cadangan yang akan di transfer dari rekening kas umum daerah ke rekening

b) Penyertaan Modal (Investasi) Pemerintah Daerah.

Penyertaan modal pemerintah daerah digunakan untuk menganggarkan sejumlah dana yang akan diinvestasikan/ disertakan untuk merealisasikan kerjasama dengan pihak ketiga dan/atau kepada perusahaan daerah atau BUMD. Pada APBD Tahun Anggaran 2023 penyertaan modal Pemerintah Daerah dianggarkan dianggarkan dalam APBD sebagaimana ditetapkan dalam Peraturan Daerah Nomor 2 Tahun 2021 tentang Penambahan Penyertaan Modal Pemerintah Provinsi Kalimantan Tengah pada Perseroan Terbatas Bank Pembangunan Daerah Kalimantan Tengah, penyertaan modal sampai dengan Tahun 2024.

c) Pembayaran Pokok Utang.

Pembayaran Kewajiban Utang adalah Pengeluaran Pemerintah untuk pembayaran bunga yang dilakukan atas kewajiban penggunaan pokok utang (principal outstanding), baik utang dalam negeri maupun utang luar negeri yang dihitung berdasarkan posisi pinjaman jangka pendek atau jangka panjang.

d) Pemberian Pinjaman Daerah.

Pinjaman Daerah merupakan alternatif sumber pembiayaan APBD dan/atau untuk menutup kekurangan kas. Pinjaman Daerah digunakan untuk membiayai kegiatan yang merupakan inisiatif dan kewenangan Daerah berdasarkan peraturan perundang-undangan.

d. Proiritas Pembangunan Provinsi Kalimantan Tengah Tahun 2023.

Pembangunan Tahun 2023 merupakan tahun lanjutan dari tahun sebelumnya dalam melaksanakan pembangunan daerah, yang mengacu pada RPJMD Tahun 2021-2026. Pada dokumen RPJPD sesuai tahapan RPJM keempat (2021-2025) pembangunan daerah ditujukan untuk mewujudkan masyarakat Kalimantan Tengah yang mandiri, maju dan adil melalui percepatan pembangunan di berbagai bidang dengan menekankan terbangunnya struktur perekonomian yang kokoh berlandaskan keunggulan kompetitif di berbagai wilayah yang didukung oleh SDM berkualitas dan berdaya saing. untuk mewujudkan pelaksanaan, pencapaian dan sebagai keberlanjutan RPJM ke-3 dan untuk mewujudkan ketercapaian tujuan di Tahun 2023 maka Fokus/tema pembangunan Provinsi Kalimantan Tengah Tahun 2023 mengarah pada “Akselerasi Ekonomi-ekonomi lokal melalui optimalisasi sumberdaya lokal disertai peningkatan kualitas SDM” Prioritas pembangunan Tahun 2023 mengacu pada RPJMD Provinsi Kalimantan Tahun 2021-2026 antara lain :

1. Meningkatkan pembangunan infrastruktur Mendukung Penanganan Pembangunan Ekonomi untuk Kalteng Bermartabat;
2. Mengembangkan konektivitas destinasi pariwisata, pengembangan ekonomi hijau dan sertifikat masyarakat adat untuk Kalteng Elok;
3. Pengembangan rumah ibadah, institusi Pendidikan keagamaan dan komunitas adat, Memperluas pengiriman tokoh-tokoh lintas agama dan Meningkatkan insentif khusus bagi guru-guru Sekolah Keagamaan Untuk Kalteng Religius;
4. Mempercepat pengembangan kawasan food estate, Mempercepat pemulihan ekonomi, Peningkatan Koperasi dan UMKM, Peningkatan Pendidikan dan peningkatan Kesejahteraan Masyarakat untuk Kalteng Kuat;
5. Mengoptimalkan penerapan e-goverment, Peningkatan SDM aparatur birokrasi, keterbukaan kompetensi Kalangan professional dan Peningkatan Intensif Aparatur untuk Kalteng Amanah.

Kebijakan Belanja Daerah pada RPJMD 2021-2026 diarahkan pada pemenuhan kebutuhan belanja wajib yang diatur berdasarkan peraturan Perundang-Undangan seperti:

1. Pemenuhan kebutuhan belanja fungsi pendidikan sebesar 20 persen sebagaimana tercantum dalam Pasal 49 ayat (1) Undang-Undang Nomor 20 tahun 2003 tentang Sistem Pendidikan Nasional;
2. Pemenuhan belanja fungsi kesehatan sebesar 10 persen sebagaimana tercantum pada Pasal 171 ayat (2) Undang-Undang 36 Tahun 2009 tentang Kesehatan;

3. Pemenuhan kewajiban belanja moda transportasi sebesar 10 persen dari target Pajak Kendaraan Bermotor sebagaimana tercantum pada Pasal 8 ayat (5) Undang-Undang Nomor 28 Tahun 2009;
4. Pemenuhan kewajiban belanja bagi hasil pajak daerah kepada Kabupaten/Kota sesuai amanat pasal 94 Undang-Undang Nomor 28 Tahun 2009 tentang Pajak Daerah dan Retribusi Daerah; dan
5. Pemenuhan Belanja Pegawai atas Belanja Gaji dan Tunjangan dan rencana pemberian Tambahan Penghasilan PNS berdasarkan prestasi kerja kepada seluruh Aparatur Sipil Negara Pemerintah Daerah Provinsi Kalimantan Tengah.

Program Prioritas Pembangunan dalam RPJMD merupakan manifestasi dari “Makin BERKAH” yang merupakan Visi Politik Kepala Daerah terpilih sebagai komitmen kepada rakyat Provinsi Kalimantan Tengah. Terkait dengan hal tersebut, maka perlu diidentifikasi Program Prioritas Pembangunan Daerah sesuai dengan Janji Politik pada saat kampanye: Makin BERKAH. Makin BERKAH merupakan 6 (enam) cita-cita pasangan Gubernur H. Sugianto Sabran dan Wakil Gubernur H. Edy Pratowo, S.sos., MM. Kalimantan Tengah Periode 2021-2026. Enam cita-cita tersebut akan diwujudkan melalui pengabdian tulus dan penuh keikhlasan bersama-sama masyarakat untuk membangun Provinsi Kalimantan Tengah menjadi lebih sejahtera dan penuh kemuliaan selama lima tahun mendatang. Makin BERKAH merupakan komitmen dan sekaligus rencana aksi untuk mewujudkan visi kepala daerah dan wakil kepala daerah terpilih, yang selanjutnya menjadi Visi pembangunan dalam Rencana Pembangunan Jangka Menengah Daerah (RPJMD) Provinsi Kalimantan Tengah tahun 2021-2026 yaitu: Kalimantan Tengah Makin BERKAH: Bermartabat, Elok, Religius, Kuat, Amanah, dan Harmonis.

7.4. Kebijakan Akuntansi

Berdasarkan Peraturan Pemerintah Nomor 71 Tahun 2010 tentang Standar Akuntansi Pemerintah bahwa Laporan keuangan merupakan laporan yang terstruktur mengenai posisi keuangan dan transaksi-transaksi yang dilakukan oleh suatu entitas pelaporan. Tujuan umum laporan keuangan adalah menyajikan informasi mengenai posisi keuangan, realisasi anggaran, arus kas dan kinerja keuangan suatu entitas pelaporan yang bermanfaat bagi para pengguna dalam membuat dan mengevaluasi keputusan mengenai alokasi sumber daya.

Penyusunan dan penyajian Laporan Keuangan Pemerintah Provinsi Kalimantan Tengah dalam penerapan akuntansi berbasis akrual serta untuk tertib administrasi pengelolaan keuangan daerah, sehingga perlu adanya Peraturan Gubernur Nomor 42 Tahun 2022 tentang Kebijakan Akuntansi Pemerintah Daerah dan Peraturan Gubernur Nomor 16 Tahun 2023 tentang Perubahan atas Peraturan Gubernur Kalimantan Tengah Nomor 42 Tahun 2022 tentang Kebijakan Akuntansi Pemerintah Daerah, sebagai dasar entitas pelaporan keuangan dalam menyusun laporan keuangan yang terdiri dari:

- a. Laporan Keuangan yang dihasilkan oleh SKPD sebagai entitas akuntansi menghasilkan:
 - 1) Laporan Realisasi Anggaran (LRA);

- 2) Neraca;
 - 3) Laporan Operasional (LO);
 - 4) Laporan Perubahan Ekuitas (LPE); dan
 - 5) Catatan atas Laporan Keuangan (CaLK).
- b. Laporan keuangan gabungan yang mencerminkan laporan keuangan Pemerintah Daerah secara utuh yang menghasilkan:
- 1) Laporan Realisasi Anggaran (LRA);
 - 2) Laporan Perubahan Saldo Anggaran Lebih (LP SAL);
 - 3) Neraca;
 - 4) Laporan Operasional (LO);
 - 5) Laporan Arus Kas (LAK);
 - 6) Laporan Perubahan Ekuitas (LPE); dan
 - 7) Catatan atas Laporan Keuangan (CaLK).

Komponen-komponen laporan keuangan tersebut disajikan oleh setiap entitas akuntansi dan entitas akuntansi penggabungan, kecuali Laporan Arus Kas yang hanya disajikan oleh unit yang mempunyai fungsi perbendaharaan yaitu Badan Keuangan dan Aset Daerah Pemerintah Provinsi Kalimantan Tengah, sebagai Pejabat Pengelola Keuangan Daerah (PPKD). Badan Keuangan dan Aset Daerah Pemerintah Provinsi Kalimantan Tengah adalah unit yang ditetapkan sebagai Bendahara Umum Daerah.

Laporan keuangan disusun untuk menyediakan informasi yang relevan mengenai posisi keuangan dan seluruh transaksi yang dilakukan oleh suatu entitas pelaporan selama satu periode pelaporan. Laporan keuangan terutama digunakan untuk mengetahui nilai sumber daya ekonomi yang dimanfaatkan untuk melaksanakan kegiatan operasional pemerintahan, menilai kondisi keuangan, mengevaluasi efektivitas dan efisiensi suatu entitas pelaporan dan membantu menentukan ketaatannya terhadap peraturan perundang-undangan. Laporan keuangan menyediakan informasi mengenai sumber dan penggunaan sumber daya keuangan/ekonomi, transfer, pembiayaan, sisa lebih/kurang pelaksanaan anggaran, saldo anggaran lebih, surplus/defisit-Laporan Operasional (LO), aset, kewajiban, ekuitas, dan arus kas suatu entitas pelaporan.

Tahun 2023, entitas pelaporan keuangan daerah adalah Sekretariat Daerah c.q. Badan Keuangan dan Aset Daerah yang mencakup 42 Satuan Kerja Perangkat Daerah. Daftar Perangkat Daerah tersaji pada Tabel berikut.

Tabel 12. Daftar Perangkat Daerah Tahun 2023

No.	Kode Perangkat Daerah	Badan/Dinas/Unit Satuan Kerja
1.	1 . 01 . 1	Dinas Pendidikan
2.	1 . 02 . 1	Dinas Kesehatan
3.	1 . 02 . 2	RSUD dr.Doris Sylvanus Palangka Raya (APBD)
4.	1 . 02 . 3	RSUD dr.Doris Sylvanus Palangka Raya (BLUD)
5.	1 . 02 . 4	Rumah Sakit Jiwa Kalawa Atei (APBD)
6.	1 . 02 . 5	Rumah Sakit Jiwa Kalawa Atei (BLUD)
7.	1 . 02 . 6	RSUD Hanau (APBD)
8.	1 . 02 . 7	RSUD Hanau (BLUD)
9.	1 . 03 . 1	Pekerjaan Umum dan Penataan Ruang
10.	1 . 04 . 1	Dinas Perumahan,Kawasan Permukiman dan Pertanahan

**LAPORAN KEUANGAN PEMERINTAH PROVINSI KALIMANTAN TENGAH
TAHUN 2023**

No.	Kode Perangkat Daerah	Badan/Dinas/Unit Satuan Kerja
11.	1 . 05 . 1	Badan Kesatuan Bangsa dan Politik
12.	1 . 05 . 2	Satuan Polisi Pamong Praja
13.	1 . 05 . 3	Badan Penanggulangan Bencana Dan Pemadam Kebakaran
14.	1 . 06 . 1	Dinas Sosial
15.	2 . 01 . 1	Dinas Tenaga Kerja dan Transmigrasi
16.	2 . 02 . 1	Dinas Pemberdayaan Perempuan, Perlindungan Anak, Pengendalian Penduduk dan Keluarga Berencana
17.	2 . 03 . 1	Dinas Ketahanan Pangan
18.	2 . 05 . 1	Dinas Lingkungan Hidup
19.	2 . 06 . 1	Dinas Kependudukan dan Catatan Sipil
20.	2 . 07 . 1	Dinas Pemberdayaan Masyarakat dan Desa
21.	2 . 09 . 1	Dinas Perhubungan
22.	2 . 10 . 1	Dinas Komunikasi, Informatika, Persandian dan Statistik
23.	2 . 11 . 1	Dinas Koperasi, Usaha Kecil dan Menengah
24.	2 . 12 . 1	Dinas Penanaman Modal dan Pelayanan Terpadu Satu Pintu
25.	2 . 13 . 1	Dinas Pemuda dan Olahraga
26.	2 . 16 . 1	Dinas Kebudayaan dan Pariwisata
27.	2 . 17 . 1	Dinas Perpustakaan dan Arsip
28.	3 . 01 . 1	Dinas Kelautan dan Perikanan
29.	3 . 03 . 1	Dinas Tanaman Pangan, Holtikultura dan Peternakan
30.	3 . 03 . 2	Dinas Perkebunan
31.	3 . 04 . 1	Dinas Kehutanan
32.	3 . 05 . 1	Dinas Energi dan Sumber Daya Manusia
33.	3 . 06 . 1	Dinas Perdagangan dan Perindustrian
34.	4 . 01 . 1	Sekretariat Daerah
	4 . 01 . 1 . 1	~ Biro Pemerintahan dan Otonomi Daerah
	4 . 01 . 1 . 2	~ Biro Kesejahteraan Rakyat
	4 . 01 . 1 . 3	~ Biro Hukum
	4 . 01 . 1 . 4	~ Biro Perekonomian
	4 . 01 . 1 . 5	~ Biro Administrasi Pembangunan
	4 . 01 . 1 . 6	~ Biro Pengadaan Barang dan Jasa
	4 . 01 . 1 . 7	~ Biro Organisasi
	4 . 01 . 1 . 8	~ Biro Umum
	4 . 01 . 1 . 9	~ Biro Administrasi Pimpinan
35.	4 . 02 . 1	Inspektorat Provinsi
36.	4 . 03 . 1	Badan Perencanaan Pembangunan Daerah, Penelitian dan Pengembangan
37.	4 . 04 . 1	Badan Keuangan Dan Aset Daerah
38.	4 . 04 . 2	Badan Pendapatan Daerah
39.	4 . 05 . 1	Badan Kepegawaian Daerah
40.	4 . 07 . 1	Badan Pengembangan Sumber Daya Manusia
41.	4 . 08 . 1	Sekretariat DPRD
42.	4 . 09 . 1	Badan Penghubung

7.4.1. Entitas Pelaporan Keuangan Daerah

Entitas pelaporan adalah unit pemerintah yang terdiri dari satu atau lebih entitas akuntansi yang menurut ketentuan peraturan perundang-undangan, wajib menyampaikan laporan pertanggungjawaban berupa laporan keuangan. Suatu entitas pelaporan ditetapkan di dalam peraturan perundang-undangan, yang memiliki ciri sebagai berikut:

- a. Entitas tersebut dibiayai oleh APBD atau mendapat pemisahan kekayaan dari anggaran;
- b. Entitas tersebut dibentuk dengan peraturan perundang-undangan;
- c. Pimpinan entitas tersebut adalah pejabat pemerintah yang diangkat atau yang ditunjuk atau yang dipilih oleh rakyat; dan
- d. Entitas tersebut membuat pertanggungjawaban baik langsung maupun tidak langsung kepada wakil rakyat sebagai pihak yang menyetujui anggaran.

Entitas akuntansi adalah Satuan Kerja Perangkat Daerah (SKPD) sebagai pengguna anggaran/pengguna barang wajib menyelenggarakan akuntansi dan menyampaikan laporan keuangan sehubungan dengan anggaran/barang yang dikelolanya yang ditujukan kepada entitas pelaporan. Pengguna anggaran/pengguna barang sebagai entitas akuntansi, menyelenggarakan akuntansi dan menyampaikan laporan keuangan sehubungan dengan anggaran/barang yang dikelolanya yang ditujukan kepada entitas pelaporan. Laporan keuangan tersebut disampaikan secara intern dan berjenjang kepada unit yang lebih tinggi, dalam rangka penggabungan laporan keuangan oleh entitas pelaporan. Entitas pelaporan menyusun laporan keuangan dengan menggabungkan laporan keuangan seluruh entitas akuntansi, yang secara organisatoris berada di bawahnya. Entitas pelaporan keuangan daerah adalah Pemerintah Provinsi Kalimantan Tengah.

7.4.2. Basis Akuntansi yang Mendasari Penyusunan Laporan Keuangan

Basis akuntansi yang digunakan dalam laporan keuangan Pemerintah Provinsi Kalimantan Tengah yaitu basis akrual, untuk pengakuan pendapatan-LO, beban, aset, kewajiban dan ekuitas. Dalam hal peraturan perundangan mewajibkan disajikannya laporan keuangan basis akrual, maka entitas wajib menyajikan demikian.

Basis akrual untuk LO berarti bahwa pendapatan diakui pada saat hak untuk memperoleh pendapatan telah terpenuhi walaupun kas belum diterima di Rekening Kas Umum Daerah atau oleh entitas pelaporan dan beban diakui pada saat kewajiban yang mengakibatkan penurunan nilai kekayaan bersih telah terpenuhi walaupun kas belum dikeluarkan dari Rekening Kas Umum Daerah atau entitas pelaporan. Pendapatan seperti bantuan pihak luar/asing dalam bentuk jasa disajikan pula pada LO.

Dalam hal anggaran disusun dan berdasarkan basis kas, maka LRA disusun berdasarkan basis kas, berarti bahwa pendapatan dan penerimaan pembiayaan diakui pada saat kas diterima di Rekening Kas Umum Daerah atau oleh entitas pelaporan; serta belanja, transfer, dan pengeluaran pembiayaan diakui pada saat kas dikeluarkan dari Rekening Kas Umum Daerah.

Basis akrual untuk Neraca berarti bahwa aset, kewajiban, dan ekuitas diakui dan dicatat pada saat terjadinya transaksi, atau pada saat kejadian atau kondisi lingkungan berpengaruh pada keuangan Pemerintah Provinsi Kalimantan Tengah, tanpa memperhatikan saat kas atau setara kas diterima atau dibayar.

7.4.2.1. Laporan Realisasi Anggaran (LRA)

Laporan Realisasi Anggaran menyajikan ikhtisar sumber, alokasi, dan pemakaian sumberdaya ekonomi yang dikelola oleh pemerintah daerah, yang menggambarkan perbandingan antara anggaran dan realisasinya dalam satu periode pelaporan.

Unsur yang dicakup secara langsung oleh LRA terdiri dari pendapatan, belanja, transfer, dan pembiayaan. Masing-masing unsur didefinisikan sebagai berikut.

- a. Pendapatan-LRA adalah penerimaan oleh Bendahara Umum Daerah (BUD) atau oleh entitas lainnya yang menambah Saldo Anggaran Lebih (SAL) dalam periode tahun anggaran yang bersangkutan dan menjadi hak Pemerintah Provinsi serta tidak perlu dibayar kembali oleh Pemerintah Provinsi Kalimantan Tengah.
- b. Belanja adalah semua pengeluaran oleh BUD yang mengurangi SAL dalam periode tahun anggaran bersangkutan yang tidak akan diperoleh pembayarannya kembali oleh Pemerintah Provinsi Kalimantan Tengah.
- c. Transfer adalah penerimaan atau pengeluaran uang dari suatu entitas pelaporan dari/kepada entitas pelaporan lain, termasuk dana perimbangan dan dana bagi hasil.
- d. Pembiayaan (*financing*) adalah setiap penerimaan/pengeluaran yang tidak berpengaruh pada kekayaan bersih entitas yang perlu dibayar kembali dan/atau akan diterima kembali, baik pada tahun anggaran yang bersangkutan maupun tahun-tahun anggaran berikutnya, yang dalam penganggaran terutama dimaksudkan untuk menutup defisit atau memanfaatkan surplus anggaran. Penerimaan pembiayaan antara lain dapat berasal dari pinjaman dan hasil divestasi. Pengeluaran pembiayaan antara lain digunakan untuk pembayaran kembali pokok pinjaman, pemberian pinjaman kepada entitas lain, dan penyertaan modal oleh Pemerintah Provinsi Kalimantan Tengah.

7.4.2.2. Laporan Perubahan Saldo Anggaran Lebih (LP SAL)

Laporan Perubahan SAL menyajikan informasi kenaikan atau penurunan SAL tahun pelaporan dibandingkan dengan tahun sebelumnya.

7.4.2.3. Neraca

Neraca menggambarkan posisi keuangan suatu entitas pelaporan mengenai aset, kewajiban, dan ekuitas pada tanggal tertentu. Unsur yang dicakup oleh neraca terdiri dari aset, kewajiban, dan ekuitas. Masing-masing unsur didefinisikan sebagai berikut.

- a. Aset adalah sumber daya ekonomi yang dikuasai dan/atau dimiliki sebagai akibat dari peristiwa masa lalu dan dari mana manfaat ekonomi dan/atau sosial di masa depan diharapkan dapat diperoleh, serta dapat diukur dalam satuan uang, termasuk sumber daya non keuangan yang diperlukan untuk penyediaan jasa bagi masyarakat umum dan sumber-sumber daya yang dipelihara karena alasan sejarah dan budaya.
- b. Kewajiban adalah utang yang timbul dari peristiwa masa lalu yang penyelesaiannya mengakibatkan aliran keluar sumber daya ekonomi.

- c. Ekuitas adalah kekayaan bersih yang merupakan selisih antara aset dan kewajiban.

7.4.2.3.1. Aset

Manfaat ekonomi masa depan yang terwujud dalam aset adalah potensi aset tersebut untuk memberikan sumbangan, baik langsung maupun tidak langsung bagi kegiatan operasional Pemerintah Provinsi Kalimantan Tengah, berupa aliran pendapatan atau penghematan belanja.

Aset diklasifikasikan ke dalam aset lancar dan non lancar. Suatu aset diklasifikasikan sebagai aset lancar jika diharapkan segera untuk dapat direalisasikan atau dimiliki untuk dipakai atau dijual dalam waktu 12 bulan sejak tanggal pelaporan. Aset yang tidak dapat dimasukkan dalam kriteria tersebut diklasifikasikan sebagai aset non lancar.

Aset lancar meliputi kas dan setara kas, investasi jangka pendek, piutang dan persediaan.

Aset nonlancar mencakup aset yang bersifat jangka panjang, dan aset tak berwujud yang digunakan baik langsung maupun tidak langsung untuk kegiatan pemerintah daerah atau yang digunakan masyarakat umum. Aset nonlancar diklasifikasikan menjadi investasi jangka panjang, aset tetap, dana cadangan, dan aset lainnya.

Investasi jangka panjang merupakan investasi yang diadakan dengan maksud untuk mendapatkan manfaat ekonomi dan manfaat sosial dalam jangka waktu lebih dari satu periode akuntansi. Investasi jangka panjang meliputi investasi nonpermanen dan permanen. Investasi nonpermanen antara lain investasi dalam Surat Utang Negara, penyertaan modal dalam proyek pembangunan, dan investasi nonpermanen lainnya. Investasi permanen antara lain penyertaan modal pemerintah daerah dan investasi permanen lainnya.

Aset tetap meliputi:

- a) Tanah.
- b) Peralatan dan mesin, yang antara lain terdiri dari:
 - 1) Alat-alat besar.
 - 2) Alat-alat angkutan.
 - 3) Alat-alat bengkel dan alat ukur.
 - 4) Alat-alat pertanian/peternakan.
 - 5) Alat-alat kantor dan rumah tangga.
 - 6) Alat-alat studio dan alat komunikasi.
 - 7) Alat-alat kedokteran dan Kesehatan.
 - 8) Alat-alat laboratorium.
 - 9) Alat-alat keamanan/Alat Persenjataan.
 - 10) Komputer.
 - 11) Alat Eksplorasi.
 - 12) Alat Produksi, Pengolahan, dan Pemurnian.
 - 13) Alat Keselamatan Kerja.
 - 14) Alat Peraga.
 - 15) Peralatan Proses/Produksi.
 - 16) Rambu-rambu.
 - 17) Peralatan Olahraga.
- c) Gedung dan bangunan, yang antara lain terdiri dari:

- 1) Bangunan gedung.
 - 2) Bangunan monument.
 - 3) Bangunan Menara.
 - 4) Tugu Titik Kontrol/Pasti.
- d) Jalan, irigasi, dan jaringan, yang antara lain terdiri dari:
- 1) Jalan dan jembatan.
 - 2) Bangunan air/irigasi.
 - 3) Instalasi.
 - 4) Jaringan.
- e) Aset tetap lainnya, yang antara lain terdiri dari:
- 1) Bahan perpustakaan.
 - 2) Barang bercorak kesenian/kebudayaan/Olahraga.
 - 3) Hewan.
 - 4) Tanaman.
 - 5) Aset Tetap Dalam Renovasi.
- f) Konstruksi dalam pengerjaan, yang antara lain terdiri dari:
- 1) Konstruksi dalam pengerjaan tanah.
 - 2) Konstruksi dalam pengerjaan gedung dan bangunan.
 - 3) Konstruksi dalam pengerjaan jalan, irigasi, dan jaringan.

Aset nonlancar lainnya diklasifikasikan sebagai aset lainnya. Termasuk dalam aset lainnya adalah aset tak berwujud dan aset kerja sama (kemitraan).

Persediaan adalah aset lancar dalam bentuk barang atau perlengkapan yang dimaksudkan untuk mendukung kegiatan operasional Pemerintah Provinsi Kalimantan Tengah, dan barang-barang yang dimaksudkan untuk dijual dan/atau diserahkan dalam rangka pelayanan kepada masyarakat. Persediaan diakui pada saat potensi manfaat ekonomi masa depan diperoleh pemerintah Provinsi Kalimantan Tengah dan mempunyai nilai atau biaya yang dapat diukur dengan andal, dan pada saat diterima atau hak kepemilikannya dan/atau kekuasaannya berpindah.

Persediaan disajikan sebesar:

- a. Biaya perolehan apabila diperoleh dengan pembelian. Biaya perolehan persediaan meliputi harga pembelian, biaya pengangkutan, biaya penanganan, dan biaya lainnya secara langsung dapat dibebankan pada pemerolehan persediaan. Potongan harga, rabat dan lainnya yang serupa mengurangi biaya pemerolehan persediaan jika potongan tersebut tercantum dalam bukti pembelian.
- b. Kos produksi apabila diperoleh dengan memproduksi sendiri. Kos produksi persediaan meliputi biaya langsung yang terkait dengan persediaan yang diproduksi dan biaya tidak langsung yang dialokasikan secara sistematis berdasarkan ukuran-ukuran yang digunakan pada saat penyusunan rencana kerja dan anggaran.
- c. Nilai wajar apabila diperoleh dengan cara lainnya seperti donasi/rampasan. Harga/nilai wajar persediaan meliputi nilai tukar aset atau penyelesaian kewajiban antar pihak yang memahami dan berkeinginan melakukan transaksi wajar (*arm length transaction*).

Persediaan dicatat dengan metode perpetual yang mana dalam metode perpetual, fungsi akuntansi tidak langsung mengkinikan nilai persediaan ketika terjadi pemakaian. Jumlah persediaan akhir diketahui dengan melakukan perhitungan fisik (stock opname) pada akhir periode, jika masih terdapat perbedaan/selisih kurang antara catatan persediaan dengan hasil inventarisasi fisik akan disesuaikan sebagai pengurangan persediaan dan diakui sebagai beban persediaan tahun berjalan. Pada akhir periode inilah dibuat jurnal penyesuaian untuk mengkinikan nilai persediaan. Dalam pencatatan metode perpetual, persediaan pada akhir periode dapat dinilai menggunakan metode sistematis *First In First Out* (FIFO). Metode ini dapat digunakan untuk persediaan yang sifatnya sebagai pendukung kegiatan SKPD, contohnya adalah persediaan obat-obatan di RSUD, dalam metode ini, pengukuran pemakaian persediaan dihitung berdasarkan catatan jumlah unit yang dipakai dikalikan dengan nilai per unit sesuai metode penilaian yang digunakan.

Berdasarkan Peraturan Gubernur Kalimantan Tengah Nomor 24 Tahun 2022 untuk perhitungan penyisihan piutang tidak tertagih dilakukan berdasarkan analisa umur piutang (*aging schedule*) yang ditentukan dengan persentase. Persentase perhitungan penyisihan tersaji pada tabel berikut.

Tabel 13. Persentase Penyisihan Piutang

No	Kualitas Piutang	Taksiran Piutang Tak Tertagih
1.	Lancar	0,5%
2.	Kurang Lancar	10%
3.	Diragukan	50%
4.	Macet	100%

Penyisihan dilakukan setiap bulan tetapi pada akhir tahun baru dibebankan. Pencatatan transaksi penyisihan piutang dilakukan pada akhir periode pelaporan, apabila masih terdapat saldo piutang, maka dihitung nilai penyisihan piutang tidak tertagih sesuai dengan kualitas piutangnya.

7.4.2.3.2. Kewajiban

Karakteristik esensial kewajiban adalah bahwa pemerintah mempunyai kewajiban masa kini yang dalam penyelesaiannya mengakibatkan pengorbanan sumber daya ekonomi dimasa yang akan datang.

Kewajiban umumnya timbul karena konsekuensi pelaksanaan tugas atau tanggung jawab untuk bertindak di masa lalu. Dalam konteks pemerintahan, kewajiban muncul antara lain karena penggunaan sumber pembiayaan pinjaman dari masyarakat, lembaga keuangan, entitas lain atau lembaga internasional. Kewajiban juga terjadi karena perikatan dengan pegawai yang bekerja pada Pemerintah Provinsi Kalimantan Tengah atau dengan pemberi jasa lainnya.

Setiap kewajiban dapat dipaksakan menurut hukum sebagai konsekuensi dari kontrak yang mengikat atau peraturan perundang-undangan.

Kewajiban dikelompokkan ke dalam kewajiban jangka pendek dan kewajiban jangka panjang. Kewajiban jangka pendek merupakan kelompok kewajiban yang diselesaikan dalam waktu kurang dari 12 bulan setelah tanggal

pelaporan. Kewajiban jangka panjang adalah kelompok kewajiban yang penyelesaiannya dilakukan setelah 12 bulan sejak tanggal pelaporan.

7.4.2.3.3. Ekuitas

Ekuitas adalah kekayaan bersih yang merupakan selisih antara aset dan kewajiban pada tanggal laporan. Saldo ekuitas di Neraca berasal dari saldo akhir ekuitas pada Laporan Perubahan Ekuitas.

7.4.2.4. Laporan Operasional (LO)

LO menyajikan ikhtisar sumber daya ekonomi yang menambah ekuitas dan penggunaannya yang dikelola oleh Pemerintah Provinsi untuk kegiatan penyelenggaraan pemerintahan dalam satu periode pelaporan. Unsur yang dicakup secara langsung dalam LO terdiri dari pendapatan-LO, beban, transfer, dan pos-pos luar biasa. Masing-masing dapat dijelaskan sebagai berikut:

- 1) Pendapatan-LO adalah hak pemerintah yang diakui sebagai penambah nilai kekayaan bersih;
- 2) Beban adalah kewajiban yang diakui sebagai pengurang nilai kekayaan bersih;
- 3) Transfer adalah hak penerimaan atau kewajiban pengeluaran uang dari/oleh suatu entitas pelaporan dari/kepada entitas pelaporan lain, termasuk dana perimbangan dan dana bagi hasil;
- 4) Pos luar biasa adalah pendapatan luar biasa atau beban luar biasa yang terjadi karena kejadian atau transaksi yang bukan merupakan operasi biasa, tidak diharapkan sering atau rutin terjadi, dan berada di luar kendali atau pengaruh entitas bersangkutan.

7.4.2.5. Laporan Arus Kas (LAK)

Laporan Arus Kas menyajikan informasi kas sehubungan dengan aktivitas operasi, pendanaan, dan transitoris yang menggambarkan saldo awal penerimaan, pengeluaran, dan saldo akhir kas selama periode tertentu. Unsur yang dicakup dalam LAK terdiri dari penerimaan dan pengeluaran kas, yang masing-masing didefinisikan sebagai berikut:

- a. Penerimaan kas adalah semua aliran kas yang masuk ke BUD;
- b. Pengeluaran kas adalah semua aliran kas yang keluar dari BUD.

7.4.2.6. Laporan Perubahan Ekuitas (LPE)

LPE menyajikan informasi kenaikan atau penurunan ekuitas tahun pelaporan dibandingkan dengan tahun sebelumnya.

7.4.2.7. Catatan atas Laporan Keuangan

Catatan atas Laporan Keuangan meliputi penjelasan naratif atau rincian dari angka yang tertera dalam Laporan Realisasi Anggaran, Laporan Perubahan SAL, Laporan Operasional, Laporan Perubahan Ekuitas, Neraca, dan Laporan Arus Kas. Catatan atas Laporan Keuangan juga mencakup informasi tentang kebijakan akuntansi yang dipergunakan oleh entitas pelaporan dan informasi lain yang diharuskan dan dianjurkan untuk diungkapkan di dalam kebijakan akuntansi pemerintahan serta ungkapan-ungkapan yang diperlukan untuk

menghasilkan penyajian laporan keuangan secara wajar. Catatan atas Laporan Keuangan mengungkapkan hal-hal sebagai berikut:

- a) Menyajikan informasi umum entitas pelaporan dan entitas akuntansi;
- b) Menyajikan informasi tentang kebijakan fiskal/keuangan, ekonomi makro;
- c) Menyajikan ikhtisar pencapaian target keuangan selama tahun pelaporan berikut kendala dan hambatan yang dihadapi dalam pencapaian target;
- d) Menyajikan informasi tentang dasar penyusunan laporan keuangan dan kebijakan-kebijakan akuntansi yang dipilih untuk diterapkan atas transaksi-transaksi dan kejadian-kejadian penting lainnya;
- e) Menyajikan rincian dan penjelasan masing-masing pos yang disajikan pada lembar muka laporan keuangan;
- f) Mengungkapkan informasi yang diharuskan oleh kebijakan akuntansi pemerintah daerah yang belum disajikan pada lembar muka laporan keuangan;
- g) Menyediakan informasi lainnya yang diperlukan untuk penyajian yang wajar, yang tidak disajikan pada lembar muka laporan keuangan.

7.4.3. Basis Pengukuran yang Mendasari Penyusunan Laporan Keuangan

Pengukuran adalah proses penetapan nilai uang untuk mengakui dan memasukkan setiap pos dalam laporan keuangan. Pengukuran pos-pos dalam laporan keuangan menggunakan nilai perolehan historis. Aset dicatat sebesar pengeluaran/penggunaan sumber daya ekonomi atau sebesar nilai wajar dari imbalan yang diberikan untuk memperoleh aset tersebut. Kewajiban dicatat sebesar nilai wajar sumber daya ekonomi yang digunakan pemerintah untuk memenuhi kewajiban yang bersangkutan.

Pengukuran pos-pos laporan keuangan menggunakan mata uang rupiah. Transaksi yang menggunakan mata uang asing harus dikonversikan terlebih dahulu (menggunakan kurs tengah Bank Indonesia) dan dinyatakan dalam mata uang rupiah.

7.4.4. Penerapan Kebijakan Akuntansi Berkaitan dengan Ketentuan yang Ada dalam Standar Akuntansi Pemerintahan

Dalam rangka penyusunan neraca dilakukan pengukuran dan penilaian terhadap aset dan kewajiban mengikuti ketentuan yang diatur dalam Buletin Teknis Standar Akuntansi Pemerintahan Nomor 2 tentang Penyusunan Neraca Awal Pemerintah Daerah yaitu pada Investasi Permanen.

Penilaian investasi Pemerintah Provinsi Kalimantan Tengah dilakukan dengan tiga metode yaitu:

- a. Metode Biaya, Investasi dicatat sebesar biaya pemerolehan.
- b. Metode Ekuitas, Pemerintah Provinsi Kalimantan Tengah mencatat investasi awal sebesar biaya perolehan dan ditambah atau dikurangi sebesar bagian laba atau rugi setelah tanggal perolehan. Bagian laba kecuali dividen dalam bentuk saham yang diterima akan mengurangi nilai investasi dan tidak dilaporkan sebagai pendapatan. Penyesuaian terhadap nilai investasi juga diperlukan untuk mengubah porsi kepemilikan investasi, misalnya adanya perubahan yang timbul akibat pengaruh valuta asing serta revaluasi aset tetap.
- c. Metode Nilai Bersih yang dapat Direalisasikan, digunakan terutama untuk kepemilikan yang akan dilepas/dijual dalam jangka waktu dekat.

Penggunaan metode di atas didasarkan pada kriteria sebagai berikut.

- a. Kepemilikan kurang dari 20% menggunakan metode biaya;
- b. Kepemilikan 20% sampai 50%, atau kepemilikan kurang dari 20% tetapi memiliki pengaruh signifikan menggunakan metode ekuitas;
- c. Kepemilikan lebih dari 50% menggunakan metode ekuitas; dan
- d. Kepemilikan bersifat nonpermanen menggunakan metode nilai bersih yang dapat direalisasikan.

7.5. Penjelasan Pos-Pos Laporan Keuangan

7.5.1. Penjelasan Umum

Penyajian Laporan Keuangan Pemerintah Provinsi Kalimantan Tengah Tahun Anggaran 2023 mengacu pada Peraturan Pemerintah Nomor 71 Tahun 2010 tentang Standar Akuntansi Pemerintahan, Peraturan Pemerintah Nomor 12 Tahun 2019 tentang Pengelolaan Keuangan Daerah, Peraturan Menteri Dalam Negeri Nomor 77 Tahun 2020 tentang Pedoman Teknis Pengelolaan Keuangan Daerah, Peraturan Menteri Dalam Negeri Nomor 13 Tahun 2006 tentang Pedoman Pengelolaan Keuangan Daerah sebagaimana telah beberapa kali diubah, terakhir dengan Peraturan Menteri Dalam Negeri Nomor 21 Tahun 2011 dan Peraturan Menteri Dalam Negeri Nomor 64 Tahun 2013 tentang Penerapan Standar Akuntansi Pemerintahan Berbasis Akrua Pada Pemerintah Daerah yang ditetapkan sebagai Petunjuk Pelaksanaan. Sedangkan teknik penyusunan laporan keuangan telah dilakukan dengan cara konsolidasi yaitu penggabungan laporan keuangan SKPD selaku entitas yang secara struktural berada dibawahnya.

Laporan Keuangan yang telah disusun Pemerintah Provinsi Kalimantan Tengah periode 1 Januari 2023 sampai dengan 30 Desember 2023, meliputi:

- a. Laporan Realisasi Anggaran (LRA);
- b. Laporan Perubahan Saldo Anggaran Lebih (LP SAL);
- c. Neraca;
- d. Laporan Operasional (LO);
- e. Laporan Arus Kas (LAK);
- f. Laporan Perubahan Ekuitas (LPE).

Penjelasan lebih lanjut masing-masing laporan keuangan (selain Catatan atas Laporan Keuangan) disajikan berikut ini.

7.5.2. Penjelasan Pos-Pos Laporan Realisasi Anggaran

Laporan Realisasi Anggaran menyajikan ikhtisar sumber, alokasi, dan pemakaian sumberdaya ekonomi yang dikelola oleh pemerintah daerah, yang menggambarkan perbandingan antara anggaran dan realisasinya dalam satu periode pelaporan. Rincian pos-pos dalam Laporan Realisasi Anggaran disajikan sebagai berikut.

7.5.2.1. Pendapatan Daerah

Pendapatan Daerah	Anggaran (Rp)	Realisasi (Rp)
	6.600.636.578.960,00	6.730.216.813.007,10

Pendapatan Daerah adalah hak Pemerintah Daerah yang diakui sebagai penambah nilai kekayaan bersih dalam periode yang bersangkutan. Pendapatan Daerah Pemerintah Provinsi Kalimantan Tengah Tahun Anggaran 2023 ditargetkan sebesar Rp6.600.636.578.960,00 dan terealisasi sampai dengan akhir Tahun Anggaran 2023 sebesar Rp6.730.216.813.007,10 atau 101,96% dari target. Realisasi Pendapatan Daerah tersebut bersumber dari Pendapatan Asli Daerah sebesar Rp2.589.901.319.397,60, Pendapatan Transfer sebesar Rp4.127.977.388.415,00, dan Lain-lain Pendapatan yang Sah sebesar Rp12.338.105.194,50.

**LAPORAN KEUANGAN PEMERINTAH PROVINSI KALIMANTAN TENGAH
TAHUN 2023**

Dibandingkan dengan Realisasi Pendapatan Daerah Tahun Anggaran 2022 sebesar Rp5.466.828.340.418,07 dari realisasi Pendapatan Daerah Tahun Anggaran 2023 mengalami peningkatan sebesar Rp1.263.388.472.589,03 atau 23,11%. Untuk lebih jelasnya realisasi Pendapatan Daerah Tahun Anggaran 2023 digambarkan pada tabel berikut.

Tabel 14. Rekapitulasi Pendapatan Daerah TA 2023 dan TA 2022

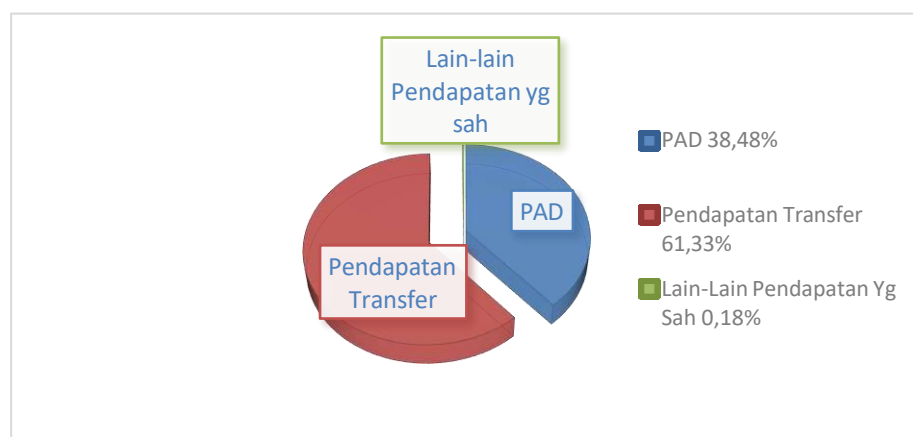
No	Uraian	TA 2023			Realisasi TA 2022 (Rp)	Kenaikan/ (Penurunan)
		Anggaran (Rp)	Realisasi (Rp)	%		
1.	Pendapatan Asli Daerah	2.432.221.262.954,00	2.589.901.338.948,60	106,48	2.523.597.744.203,57	66.303.594.745,03
2.	Pendapatan Transfer	4.162.509.738.209,00	4.127.977.388.415,00	99,17	2.930.695.230.475,00	1.197.282.157.940,00
3.	Lain-Lain Pendapatan Yang Sah	5.905.577.797,00	12.338.105.194,50	208,92	12.535.365.739,50	(197.260.545,00)
	Jumlah	6.600.636.578.960,00	6.730.216.813.007,10	101,96	5.466.828.340.418,07	1.263.388.472.589,03

Realisasi tersebut termasuk PAD dari BLUD sebesar Rp237.797.135.869,65 atau 118,87% berasal dari Lain-lain Pendapatan Asli Daerah Yang Sah sebagai berikut:

1. RSUD dr. Doris Sylvanus (BLUD) sebesar Rp215.468.224.845,65;
2. RSJ Kalawa Atei (BLUD) sebesar Rp5.002.778.355,00;
3. RSUD Hanau (BLUD) sebesar Rp17.326.132.669,00.

Komposisi Realisasi Pendapatan Daerah Tahun Anggaran 2023 (dalam persentase) dapat dilihat pada Gambar berikut.

Gambar 4. Komposisi Realisasi Pendapatan Daerah TA 2023



7.5.2.1.1. Pendapatan Asli Daerah (PAD)

Pendapatan Asli Daerah	Anggaran (Rp)	Realisasi (Rp)
	2.432.221.262.954,00	2.589.901.319.397,60

Pendapatan Asli Daerah Tahun Anggaran 2023 ditargetkan dalam APBD sebesar Rp2.432.221.262.954,00, realisasi sampai dengan akhir Tahun Anggaran 2023 direalisasikan sebesar Rp2.589.901.319.397,60, atau 106,48%. Hal ini mengalami peningkatan sebesar Rp66.303.575.194,03 atau 2,63% dibandingkan realisasi Tahun Anggaran 2022. Pendapatan Asli Daerah terdiri dari Pendapatan Pajak Daerah, Pendapatan Retribusi, Pendapatan Hasil

**LAPORAN KEUANGAN PEMERINTAH PROVINSI KALIMANTAN TENGAH
TAHUN 2023**

Pengelolaan Kekayaan Daerah yang Dipisahkan, dan Lain-lain Pendapatan Asli Daerah yang Sah. Rincian realisasi Pendapatan Asli Daerah ini disajikan pada tabel berikut.

Tabel 15. Pendapatan Asli Daerah TA 2023 dan TA 2022

No	Uraian	TA 2022			Realisasi TA 2021 (Rp)	Kenaikan/ (Penurunan)
		Anggaran (Rp)	Realisasi (Rp)	%		
1.	Pendapatan Pajak Daerah	2.066.100.058.549,00	2.248.569.870.237,08	108,83	2.095.648.784.108,98	152.921.086.128,10
2.	Pendapatan Retribusi Daerah	21.924.472.000,00	26.054.701.474,00	118,84	23.718.105.754,00	2.336.595.720,00
3.	Pendapatan Hasil Pengelolaan Kekayaan Daerah yang Dipisahkan	602.368.190,00	1.338.932.578,29	222,28	90.409.709.729,00	(89.070.777.150,71)
4.	Lain-lain Pendapatan Asli Daerah yang Sah	343.594.364.215,00	313.937.815.108,23	91,37	313.821.144.611,59	116.670.496,64
	Jumlah	2.432.221.262.954,00	2.589.901.319.397,60	106,48	2.523.597.744.203,57	66.303.575.194,03

Realisasi Pendapatan Asli Daerah per SKPD sebagai berikut.

Tabel 16. Realisasi Pendapatan Asli Daerah per Perangkat Daerah

Perangkat Daerah	Anggaran (Rp)	Realisasi (Rp)	Capaian (%)
Dinas Pendidikan	27.000.000,00	30.500.000,00	112,96
Dinas Kesehatan	1.136.000.000,00	1.763.280.500,00	155,22
RSUD dr. Doris Sylvanus (APBD)	23.000.000,00	17.492.000,00	76,05
RSUD dr. Doris Sylvanus (BLUD)	180.000.000.000,00	215.468.224.845,65	119,70
RSJ Kalawa Atei	9.600.000,00	13.670.000,00	142,40
RSJ Kalawa Atei (BLUD)	1.999.400.000,00	5.002.778.355,00	250,21
RSUD Hanau (BLUD)	18.049.117.009,00	17.326.132.669,00	95,99
Dinas Pekerjaan Umum dan Penataan Ruang	768.372.000,00	2.124.497.240,00	276,49
Badan Kesatuan Bangsa dan Politik	3.000.000,00	1.000.000,00	33,33
Dinas Sosial	60.000.000,00	46.200.000,00	77,00
Dinas Tenaga Kerja dan Transmigrasi	30.000.000,00	41.060.000,00	136,87
Dinas Ketahanan Pangan	13.500.000,00	13.500.000,00	100,00
Dinas Perhubungan	312.000.000,00	1.096.292.714,00	351,38
Dinas Koperasi, Usaha Kecil dan Menengah	15.000.000,00	15.090.400,00	100,60
Dinas Penanaman Modal dan Pelayanan Terpadu Satu Pintu	6.000.000,00	6.000.000,00	100,00
Dinas Pemuda dan Olahraga	100.000.000,00	129.736.000,00	129,74
Dinas Kebudayaan dan Pariwisata	54.900.000,00	72.111.500,00	131,35
Dinas Kelautan dan Perikanan	268.600.000,00	177.955.000,00	66,25
Dinas Tanaman Pangan, Hortikultura dan Peternakan	190.000.000,00	106.127.000,00	55,86
Dinas Perkebunan	256.000.000,00	341.638.600,00	133,45
Dinas Kehutanan	338.000.000,00	261.733.740,00	77,44
Dinas Energi dan Sumber Daya Mineral	2.565.000.000,00	3.974.052.000,00	154,93
Dinas Perdagangan dan Perindustrian	171.700.000,00	241.513.650,00	140,66
Sekretariat Daerah	200.000.000,00	246.500.000,00	123,25
Badan Perencanaan Pembangunan Daerah, Penelitian dan Pengembangan	100.000.000,00	132.000.000,00	132,00
Badan Keuangan dan Aset Daerah	47.435.356.860,00	57.916.286.992,87	122,10
Badan Pendapatan Daerah	2.164.372.937.085,00	2.271.415.556.191,08	104,95
Badan Kepegawaian Daerah	20.000.000,00	48.000.000,00	240,00

**LAPORAN KEUANGAN PEMERINTAH PROVINSI KALIMANTAN TENGAH
TAHUN 2023**

Perangkat Daerah	Anggaran (Rp)	Realisasi (Rp)	Capaian (%)
Badan Pengembangan Sumber Daya Manusia	13.196.780.000,00	11.471.140.000,00	86,92
Badan Penghubung	500.000.000,00	401.250.000,00	80,25
Jumlah	2.432.221.262.954,00	2.589.901.319.397,60	106,48

Rincian per objek pendapatan dijelaskan dalam subbab berikut.

7.5.2.1.1.1. Pendapatan Pajak Daerah

Ketentuan Umum pada Bab 1 Pasal 1 Undang-Undang Republik Indonesia Nomor 28 tahun 2009 tentang Pajak Daerah dan Retribusi Daerah, yang dimaksud dengan pajak daerah adalah kontribusi wajib kepada daerah yang terutang oleh orang pribadi atau badan yang bersifat memaksa berdasarkan Undang-Undang, dengan tidak mendapatkan imbalan secara langsung dan digunakan untuk keperluan daerah bagi sebesar-besarnya kemakmuran rakyat. Dasar penerimaan Pajak Daerah sebagaimana tertuang dalam Peraturan Daerah Provinsi Kalimantan tengah Nomor 7 Tahun 2010 tentang Pajak Daerah.

Realisasi penerimaan Pajak Daerah tahun 2023 adalah sebesar Rp2.248.569.870.237,08 atau 108,83% dari target yang ditetapkan sebesar Rp2.066.100.058.549,00, dengan demikian realisasi Pendapatan Pajak Daerah Tahun Anggaran 2023 melampaui target sebesar Rp182.469.811.688,08 atau 8,11%. Realisasi tersebut mengalami peningkatan sebesar Rp152.921.086.128,10 atau 7,30% jika dibandingkan dengan realisasi penerimaan Pajak Daerah Tahun Anggaran 2022 sebesar Rp2.095.648.784.108,98. Lebih rinci mengenai realisasi Penerimaan Pajak Daerah Tahun Anggaran 2023 digambarkan pada tabel berikut.

Tabel 17. Rekapitulasi Pendapatan Pajak Daerah

No.	Uraian	TA 2023			Realisasi 2022 (Rp)	Kenaikan/ (Penurunan)
		Anggaran (Rp)	Realisasi (Rp)	%		
1	Pajak Kendaraan Bermotor (PKB) - LRA	452.557.118.366,00	499.260.569.500,00	110,32	434.561.656.835,00	64.698.912.665,00
2	Bea Balik Nama Kendaraan Bermotor (BBNKB) - LRA	493.000.000.000,00	526.258.702.702,00	106,75	468.247.153.900,00	58.011.548.802,00
3	Pajak Bahan Bakar Kendaraan Bermotor (PBBKB) – LRA	893.899.422.704,00	1.035.156.269.643,00	115,8	953.295.541.565,00	81.860.728.078,00
4	Pajak Air Permukaan – LRA	5.400.000.000,00	8.502.850.427,08	157,46	3.145.890.667,98	5.356.959.759,10
5	Pajak Rokok - LRA	221.243.517.479,00	179.391.477.965,00	81,08	236.398.541.141,00	(57.007.063.176,00)
	Jumlah	2.066.100.058.549,00	2.248.569.870.237,08	108,83	2.095.648.784.108,98	152.921.086.128,10

Berdasarkan data di atas, menunjukkan bahwa realisasi Pendapatan Pajak Daerah TA 2023 meningkat sebesar 7,30% dibandingkan TA 2022. Peningkatan Pendapatan Pajak Daerah dikarenakan adanya pelayanan

berbasis digital dalam memberikan pelayanan yang lebih cepat, tepat, akurat, dan efisien serta perlu perbaikan sistem di aplikasi teknologi komunikasi yang dapat memproses dan memberikan pelayanan kepada wajib pajak secara lebih luas diseluruh pemerintahan Provinsi Kalimantan Tengah dan memperkuat jaringan dan jangkauan operasional samsat pembantu, samsat keliling bagi daerah yang masih kurang dari sisi jaringan komunikasi internet diperkuat dan jemput bola yang dianggap strategis bagi optimalisasi pendapatan.

Penjelasan lebih lanjut mengenai realisasi penerimaan Pajak Daerah Tahun Anggaran 2023 diuraikan sebagai berikut:

7.5.2.1.1.1.1. Pajak Kendaraan Bermotor

Pajak Kendaraan Bermotor (PKB) adalah pajak atas kepemilikan dan/atau penguasaan kendaraan bermotor. Kendaraan Bermotor adalah semua kendaraan beroda beserta gandengannya yang digunakan di semua jenis jalan darat, dan digerakkan oleh peralatan teknik berupa motor atau peralatan lainnya, termasuk alat-alat berat dan alat-alat besar yang dalam operasinya menggunakan roda dan motor dan tidak melekat secara permanen serta kendaraan bermotor yang dioperasikan di air.

Realisasi Pajak Kendaraan Bermotor Tahun Anggaran 2023 sebesar Rp499.260.569.500,00 atau 110,32% dari target yang ditetapkan sebesar Rp452.557.118.366,00. Realisasi tersebut mengalami peningkatan sebesar Rp64.698.912.665,00 atau 14,89% jika dibandingkan dengan realisasi Pajak Kendaraan Bermotor Tahun Anggaran 2022 sebesar Rp434.561.656.835,00.

Faktor pendukung tercapainya realisasi penerimaan PKB Tahun Anggaran 2023 dan upaya yang telah dilakukan dalam rangka optimalisasi penerimaan PKB:

- a) Mengoptimalkan Samsat Online Inen Mulang (SAMOLIM).
- b) Penagihan secara *door to door* untuk kendaraan bermotor (KBm);
- c) Penghapusan sanksi administrasi bagi kendaraan bermotor yang terdaftar di Kalimantan Tengah melalui Peraturan Gubernur Nomor 13 Tahun 2020 tentang Penghapusan Sanksi Administrasi Kendaraan Bermotor;
- d) Mengoptimalkan layanan pada UPT PPD di 14 Kabupaten kota.
- e) Razia gabungan pengesahan STNK bersama dengan Dirlantas Polda Kalimantan Tengah;
- f) Razia Bersama atas KBm Belum Daftar Ulang (BDU) bekerja sama dengan Ditlantas Polda Kalimantan Tengah;
- g) Penyampaian surat himbauan, teguran dan panggilan secara atas KBm Belum Daftar Ulang (BDU) terutama kendaraan mewah dan kendaraan operasional badan usaha.

7.5.2.1.1.1.2. Bea Balik Nama Kendaraan Bermotor (BBN-KB)

Bea Balik Nama Kendaraan Bermotor (BBN-KB) adalah pajak atas penyerahan hak milik kendaraan bermotor sebagai akibat perjanjian dua pihak atau perbuatan sepihak atau keadaan yang terjadi karena jual beli,

tukar menukar, hibah, warisan, atau pemasukan ke dalam badan usaha. Dasar pengenaan Bea Balik Nama Kendaraan Bermotor adalah Nilai Jual Kendaraan Bermotor.

Realisasi BBN-KB Tahun Anggaran 2023 adalah sebesar Rp526.258.702.702,00 atau 106,75% dari target yang ditetapkan sebesar Rp493.000.000.000,00. Realisasi tersebut mengalami peningkatan sebesar Rp58.011.548.802,00 atau 12,39% jika dibandingkan dengan realisasi BBN-KB Tahun Anggaran 2022 sebesar Rp468.247.153.900,00.

Faktor pendukung tercapainya realisasi penerimaan BBN-KB dan upaya yang telah dilakukan dalam rangka optimalisasi penerimaan BBN-KB :

- a) *Update* data KBm atas Kendaraan Baru dan mutasi KBm antar daerah;
- b) Mengeluarkan Peraturan Gubernur No. 13 Tahun 2020 tentang penghapusan sanksi administrasi bagi Kendaraan Bermotor yang terdaftar di Kalimantan Tengah dan Peraturan Gubernur No. 30 Tahun 2020 tentang perpanjangan penghapusan sanksi administrasi;
- c) Membuat Iklan Layanan Masyarakat untuk meningkatkan kesadaran masyarakat dalam membayar pajak;
- d) Mengoptimalkan layanan pada UPT PPD di 14 Kabupaten kota.
- e) Penagihan *door to door* untuk KBm.

7.5.2.1.1.1.3. Pajak Bahan Bakar Kendaraan Bermotor

Pajak Bahan Bakar Kendaraan Bermotor (PBB-KB) adalah pajak atas penggunaan bahan bakar kendaraan bermotor. Bahan Bakar Kendaraan Bermotor adalah semua jenis bahan bakar cair atau gas yang digunakan untuk kendaraan bermotor. Dasar pengenaan Pajak Bahan Bakar Kendaraan Bermotor adalah Nilai Jual Bahan Bakar Kendaraan Bermotor sebelum dikenakan Pajak Pertambahan Nilai.

Realisasi PBB-KB Tahun Anggaran 2023 adalah sebesar Rp1.035.156.269.643,00 atau 115,80% dari target yang ditetapkan sebesar Rp893.899.422.704,00. Realisasi tersebut mengalami peningkatan sebesar Rp81.860.728.078,00 atau 8,59% jika dibandingkan dengan realisasi PBB-KB Tahun Anggaran 2022 sebesar Rp953.295.541.565,00.

Faktor pendukung tercapainya realisasi penerimaan PBB-KB dan upaya yang telah dilakukan dalam rangka optimalisasi penerimaan PBB-KB :

- a) Razia bersama kendaraan pengiriman BBM serta kelengkapan dokumen pengiriman di beberapa titik;
- b) Daya beli yang terus meningkat;
- c) Aktifnya kegiatan pendataan WAPU pada Provinsi Kalimantan Tengah serta komunikasi yang baik dari Bapenda Provinsi Kalimantan Tengah.

7.5.2.1.1.1.4. Pajak Pemanfaatan Air Permukaan

Pajak Air Permukaan adalah pajak atas pengambilan dan/atau pemanfaatan air permukaan. Realisasi Pajak Air Permukaan Tahun Anggaran 2023 adalah sebesar Rp8.502.850.427,08 atau 157,46% dari target yang ditetapkan sebesar Rp5.400.000.000,00. Realisasi tersebut

**LAPORAN KEUANGAN PEMERINTAH PROVINSI KALIMANTAN TENGAH
TAHUN 2023**

mengalami peningkatan sebesar Rp5.356.959.759,10 atau 170,28% jika dibandingkan dengan realisasi Pajak Pemanfaatan Air Permukaan Tahun Anggaran 2022 sebesar Rp3.145.890.667,98.

7.5.2.1.1.1.5. Pajak Rokok

Pajak Rokok adalah pungutan atas cukai rokok yang dipungut oleh Pemerintah Provinsi Kalimantan Tengah. Cukai adalah pungutan Negara yang dikenakan terhadap rokok. Objek pajak rokok merupakan konsumsi rokok. Dikecualikan dari pajak rokok adalah rokok yang tidak dikenai cukai sesuai peraturan perUndang-Undangan di bidang cukai.

Realisasi Pajak Rokok Tahun Anggaran 2023 adalah sebesar Rp179.391.477.965,00 atau 81,08% dari target yang ditetapkan sebesar Rp221.243.517.479,00. Realisasi tersebut mengalami penurunan sebesar Rp57.007.063.176,00 atau 24,11% jika dibandingkan dengan realisasi Pajak Rokok Tahun 2022 sebesar Rp236.398.541.141,00.

7.5.2.1.1.2. Pendapatan Retribusi Daerah

Retribusi Daerah merupakan salah satu sumber Pendapatan Asli Daerah adalah pungutan daerah sebagai pembayaran atas jasa atau pemberian izin tertentu yang khusus disediakan dan/atau diberikan oleh Pemerintah Daerah untuk kepentingan orang pribadi atau badan baik yang bersifat pelayanan jasa umum, pelayanan jasa usaha dan perizinan tertentu.

Target Retribusi Daerah Tahun Anggaran 2023 ditargetkan sebesar Rp21.924.472.000. Realisasi sampai dengan akhir Tahun Anggaran 2023 mencapai Rp26.054.701.474,00 atau 118,84%, dengan demikian realisasi penerimaan Retribusi Daerah melampaui target sebesar Rp4.130.229.474,00 atau 15,85%. Apabila realisasi Retribusi Daerah tahun 2023 dibandingkan dengan realisasi tahun 2022 yang jumlahnya tercatat sebesar Rp23.718.105.754,00 terlihat pendapatan Retribusi Daerah Tahun Anggaran 2023 mengalami peningkatan sebesar Rp2.336.595.720,00 atau 9,85%. Rincian realisasi pendapatan retribusi daerah tersaji dalam tabel sebagai berikut.

Tabel 18. Rekapitulasi Pendapatan Retribusi Daerah

No.	Uraian	TA 2023			Realisasi TA 2022 (Rp)	Kenaikan/ (Penurunan)
		Anggaran (Rp)	Realisasi (Rp)	%		
A.	Retribusi Jasa Umum	16.321.780.000,00	16.130.712.500,00	98,83	17.071.213.762,00	(940.501.262,00)
1	Pelayanan Kesehatan	575.000.000,00	717.140.500,00	124,72	2.986.228.762,00	(2.269.088.262,00)
2	Penggantian Biaya Cetak Peta	2.600.000.000,00	4.019.520.000,00	154,60	471.100.000,00	3.548.420.000,00
3	Retribusi Pelayanan Pendidikan	13.146.780.000,00	11.394.052.000,00	86,67	13.613.885.000,00	(2.219.833.000,00)
B.	Retribusi Jasa Usaha	5.572.092.000	9.860.638.974,00	176,96	6.615.941.992,00	3.244.696.982,00
1	Pemakaian Kekayaan Daerah	3.728.192.000	7.068.520.260,00	189,60	4.836.462.280,00	2.232.057.980,00
2	Restribusi Terminal	55.000.000	36.300.000,00	66,00	42.045.000,00	(5.745.000,00)
3	Tempat Penginapan/ Pesanggrahan/ Villa	704.000.000	725.475.000,00	103,05	585.050.000,00	140.425.000,00
4	Retribusi Pelayanan Kepelabuhanan	150.000.000	956.747.114,00	637,83	172.416.842,00	784.330.272,00
5	Tempat Rekreasi dan Olah raga	443.900.000	606.638.000,00	136,66	533.290.000,00	73.348.000,00

**LAPORAN KEUANGAN PEMERINTAH PROVINSI KALIMANTAN TENGAH
TAHUN 2023**

No.	Uraian	TA 2023			Realisasi TA 2022 (Rp)	Kenaikan/ (Penurunan)
		Anggaran (Rp)	Realisasi (Rp)	%		
6	Penjualan Produksi Usaha Daerah	491.000.000	466.958.600,00	95,10	446.677.870,00	20.280.730,00
C.	Retribusi Perizinan Tertentu	30.600.000,00	63.350.000,00	207,03	30.950.000,00	32.400.000,00
1	Retribusi Izin Trayek untuk Menyediakan Pelayanan Angkutan Umum	30.000.000,00	61.300.000,00	204,33	29.850.000,00	31.450.000,00
2	Retribusi Izin Usaha Perikanan	600.000,00	2.050.000,00	341,67	1.100.000,00	950.000,00
	Jumlah	21.924.472.000	26.054.701.474,00	118,84	23.718.105.754,00	2.336.595.720,00

Penjelasan lebih lanjut mengenai rincian realisasi per jenis pelayanan Retribusi Daerah Tahun Anggaran 2023 sebagai berikut:

7.5.2.1.1.2.1. Restribusi Jasa Umum

Restribusi Jasa Umum adalah pungutan daerah sebagai pembayaran atas jasa pelayanan yang disediakan atau diberikan oleh Pemerintah Daerah untuk tujuan kepentingan dan kemanfaatan umum serta dapat dinikmati orang pribadi atau badan. Objek jasa umum seperti tertuang dalam Undang-Undang Republik Indonesia Nomor 28 Tahun 2009 dan Peraturan Daerah Provinsi Kalimantan Tengah Nomor 3 tahun 2019 tentang restribusi Jasa Umum.

Restribusi Jasa Umum Pemerintah Provinsi Kalimantan Tengah Tahun Anggaran 2023 ditargetkan sebesar Rp16.321.780.000 dan terealisasi sampai dengan akhir Tahun Anggaran 2023 sebesar Rp16.130.712.500,00 atau 98,83% dari target. Penerimaan retribusi ini diperoleh dari Retribusi Pelayanan Kesehatan sebesar Rp717.140.500,00, Retribusi Penggantian Biaya Cetak Peta sebesar Rp4.019.520.000,00, dan Retribusi pelayanan pendidikan sebesar Rp11.394.052.000,00.

Dibandingkan dengan Realisasi Restribusi Jasa Umum Tahun Anggaran 2022 tercatat sebesar Rp17.071.213.762,00 dari realisasi Restribusi Jasa Umum Tahun Anggaran 2023 mengalami penurunan sebesar Rp940.501.262,00 atau 5,51%.

7.5.2.1.1.2.1.1. Retribusi Pelayanan Kesehatan

Retribusi Pelayanan Kesehatan diukur berdasarkan jenis pelayanan kesehatan di rumah sakit umum daerah dengan memperhatikan biaya investasi, biaya penginapan dan konsumsi, biaya operasional dan pemeliharaan, kemampuan masyarakat serta aspek keadilan.

Retribusi pelayanan kesehatan tahun 2023 ditargetkan sebesar Rp575.000.000. Realisasi sampai dengan akhir tahun 2023 mencapai Rp717.140.500,00 atau 124,72% diperoleh dari Retribusi Pelayanan Kesehatan di Tempat Pelayanan Kesehatan Lainnya yang Sejenis, dengan demikian realisasi penerimaan Retribusi Pelayanan Kesehatan melebihi target sebesar Rp142.140.500,00 atau 19,82%.

Apabila realisasi Retribusi tersebut dibandingkan dengan realisasi Retribusi Pelayanan Kesehatan Tahun Anggaran 2022 yang jumlahnya tercatat sebesar Rp2.986.228.762,00 terlihat penerimaan Retribusi

Pelayanan Kesehatan di tahun 2022 mengalami penurunan sebesar Rp2.269.088.262,00 atau 75,99%.

7.5.2.1.1.2.1.2. Retribusi Penggantian Biaya Cetak Peta

Retribusi Penggantian Biaya Cetak Peta merupakan retribusi atas pelayanan pencetakan dan pengadministrasian berdasarkan skala, ukuran, jenis, teknis pencetakan dan jumlah peta. Besarnya retribusi ditetapkan dengan memperhatikan biaya investasi, biaya cetak peta, biaya survei, biaya pengukuran/pematokan, biaya operasional dan kemampuan masyarakat serta aspek keadilan.

Retribusi Penggantian Biaya Cetak Peta Tahun Anggaran 2023 ditargetkan sebesar Rp2.600.000.000. Realisasi sampai dengan akhir Tahun Anggaran 2023 mencapai Rp4.019.520.000,00 atau 154,60% dari target yang ditetapkan, dengan demikian realisasi penerimaan Retribusi Penggantian Biaya Cetak Peta melampaui target sebesar Rp1.419.520.000,00 atau 35,32%. Penerimaan terserap maksimal dari Retribusi Penyediaan Peta Tematik yang di anggarkan sebesar Rp2.540.000.000,00 sampai akhir tahun 2023 capaian realisasi sebesar Rp3.984.920.000,00 maka realisasi penerimaan Retribusi Penyediaan Peta Tematik melebihi target sebesar Rp1.444.920.000,00 atau 36,26%, dan dari Retribusi Penyediaan Peta Teknis (Struktur) ditargetkan sebesar Rp60.000.000,00 namun sampai akhir tahun 2023 direalisasikan sebesar Rp34.600.000,00 atau 57,67% tidak terserap sebesar Rp25.400.000,00 atau 73,41%.

Apabila realisasi retribusi tersebut dibandingkan dengan realisasi Retribusi Penggantian Biaya Cetak Peta Tahun Anggaran 2022 yang jumlahnya tercatat sebesar Rp471.100.000,00, maka penerimaan tahun 2023 mengalami peningkatan sebesar Rp3.548.420.000,00 atau 753,22%.

7.5.2.1.1.2.1.3. Retribusi Pelayanan Pendidikan

Retribusi pelayanan pendidikan dalam APBD Tahun Anggaran 2023 ditargetkan sebesar Rp13.146.780.000, realisasi sampai dengan akhir Tahun Anggaran 2023 mencapai Rp11.394.052.000,00 atau 86,67% dengan demikian realisasi penerimaan Retribusi pelayanan pendidikan tidak mencapai target sebesar Rp1.752.728.000,00 atau 15,38%. Apabila realisasi retribusi tersebut dibandingkan dengan realisasi Retribusi pelayanan pendidikan Tahun Anggaran 2022 yang jumlahnya tercatat sebesar Rp13.613.885.000,00, maka penerimaan tahun 2023 mengalami penurunan sebesar Rp2.219.833.000,00 atau 16,31%.

7.5.2.1.1.2.2. Restribusi Jasa Usaha

Restribusi jasa Usaha adalah restribusi atau jasa disediakan oleh Pemerintah Daerah dengan menganut prinsip-prinsip komersial karena pada dasarnya dapat pula disediakan oleh sektor swasta. Sebagaimana amanat Undang-undang Nomor 28 Tahun 2009 tentang Pajak dan Retribusi Daerah bahwa kepala daerah diberikan kewenangan untuk melakukan pemungutan restribusi Jasa Usaha sehingga diterbitkan Peraturan Daerah Provinsi Kalimantan Tengah Nomor 4 Tahun 2019 tentang Restribusi Jasa Usaha.

Realisasi Restribusi Jasa Usaha Pemerintah Provinsi Kalimantan Tengah Tahun Anggaran 2023 ditargetkan sebesar Rp5.572.092.000,00 dan terealisasi sampai dengan akhir Tahun Anggaran 2023 sebesar Rp9.860.638.974,00 atau 176,96% dari target. Penerimaan retribusi ini diperoleh dari Retribusi Pemakaian Kekayaan Daerah sebesar Rp7.068.520.260,00, Retribusi Terminal sebesar Rp36.300.000,00, Retribusi Tempat Penginapan/Pesanggrahan/Vila sebesar Rp725.475.000,00, Retribusi Pelayanan Kepelabuhanan sebesar Rp956.747.114,00 Retribusi Tempat Rekreasi dan Olahraga sebesar Rp606.638.000,00 dan Retribusi Penjualan Produksi Usaha Daerah sebesar Rp466.958.600,00.

Dibandingkan dengan Realisasi Restribusi Jasa Usaha Tahun Anggaran 2022 tercatat sebesar Rp 6.615.941.992,00 dari realisasi Restribusi Jasa Usaha Tahun Anggaran 2023 mengalami peningkatan sebesar Rp3.244.696.982,00 atau 49,04%.

Perda Provinsi Kalteng Nomor 4 Tahun 2019 tentang Retribusi Jasa Usaha diketahui terdapat klausul yang mengamanatkan Gubernur untuk menyusun peraturan pelaksana yang diantaranya mengatur tentang tata cara pembayaran, penentuan tempat pembayaran, angsuran, dan penundaan pembayaran retribusi khususnya penerbitan Surat Ketetapan Retribusi Daerah (SKRD) saat jasa usaha telah diberikan kepada pemohon. Atas amanat tersebut, Pemerintah Provinsi Kalteng belum menyusun peraturan pelaksana dari Retribusi Jasa Usaha.

7.5.2.1.1.2.2.1. Retribusi Pemakaian Kekayaan Daerah

Retribusi Pemakaian Kekayaan Daerah adalah retribusi atas segala pemakaian kekayaan di daerah. Retribusi Pemakaian Kekayaan Daerah Tahun Anggaran 2023 ditargetkan sebesar Rp3.728.192.000. Realisasi sampai dengan akhir Tahun Anggaran 2023 direalisasikan sebesar Rp7.068.520.260,00 atau 189,60% dari target yang ditetapkan, dengan demikian realisasi retribusi ini melampaui target sebesar Rp3.340.328.260,00 atau 47,26%.

Penerimaan retribusi ini diperoleh dari realisasi penerimaan Retribusi Penyewaan Tanah dan Bangunan sebesar Rp5.974.788.410,00, Restribusi Penyewaan Bangunan sebesar Rp248.500.000,00, Retribusi Pemakaian Laboratorium sebesar Rp202.221.850,00, dan Retribusi Pemakaian Ruangan sebesar Rp643.010.000,00.

Apabila realisasi Retribusi tersebut dibandingkan dengan realisasi Retribusi Pemakaian Kekayaan Daerah Tahun Anggaran 2022 yang tercatat sebesar Rp4.836.462.280,00, maka penerimaan tahun 2023 mengalami peningkatan sebesar Rp2.232.057.980,00 atau 46,15%.

Realisasi penerimaan Retribusi Pemakaian Kekayaan Daerah bersumber dari hasil optimalisasi pemanfaatan/pemakaian kekayaan daerah yang terdapat pada beberapa unit satuan kerja, seperti pemakaian tanah dan bangunan, pemakaian laboratorium, pemakaian ruangan.

7.5.2.1.1.2.2.2. Retribusi Terminal

Retribusi Terminal adalah retribusi pelayanan penyediaan tempat parkir untuk kendaraan penumpang dan bis umum, tempat kegiatan usaha,

dan fasilitas lainnya di lingkungan terminal, yang disediakan, dimiliki, dan/atau dikelola oleh Pemerintah Daerah. Tingkat penggunaan jasa terminal diukur berdasarkan jenis usaha, jenis kendaraan, jumlah kendaraan dan jangka waktu pemakaian.

Retribusi Terminal Tahun Anggaran 2023 ditargetkan sebesar Rp55.000.000,00. Realisasi sampai dengan akhir Tahun Anggaran 2023 direalisasikan sebesar Rp36.300.000,00 atau 66,00% dari target yang ditetapkan, dengan demikian realisasi retribusi ini tidak mencapai anggaran sebesar Rp18.700.000,00 atau sebesar 51,52% yang berasal dari Pelayanan Penyediaan Tempat Kegiatan Usaha. Apabila realisasi retribusi tersebut dibandingkan dengan realisasi Retribusi Terminal Tahun Anggaran 2022 yang tercatat sebesar Rp42.045.000,00, maka penerimaan tahun 2023 mengalami penurunan sebesar Rp5.745.000,00 atau 13,66%.

7.5.2.1.1.2.2.3. Retribusi Tempat Penginapan/ Pesanggrahan/ Villa

Retribusi Tempat Penginapan/Pesanggrahan/Villa merupakan retribusi atas pelayanan ruangan tempat penginapan/pesanggrahan/ villa. Retribusi tempat penginapan/pesanggrahan/villa Tahun Anggaran 2023 ditargetkan sebesar Rp704.000.000,00, realisasi sampai dengan akhir Tahun Anggaran 2023 direalisasikan sebesar Rp725.475.000,00 atau 103,05%, dengan demikian realisasi Tempat Penginapan/Pesanggrahan/ Villa melampaui capaian target sebesar Rp21.475.000,00 atau 2,96%. Apabila realisasi retribusi tersebut dibandingkan dengan realisasi Retribusi Tempat Penginapan/Pesanggrahan/Villa Tahun Anggaran 2022 yang tercatat sebesar Rp585.050.000,00, terlihat mengalami peningkatan di tahun 2023 sebesar Rp140.425.000,00 atau 24,00%.

7.5.2.1.1.2.2.4. Retribusi Pelayanan Pelabuhan

Restribusi Pelayanan Pelabuhan Tahun Anggaran 2023 ditargetkan sebesar Rp150.000.000,00, realisasi sampai dengan akhir Tahun Anggaran 2023 direalisasikan sebesar Rp956.747.114,00 atau 637,83%, dengan demikian realisasi Restribusi Pelayanan Pelabuhan melampaui capaian target sebesar Rp806.747.114,00 atau 84,32%. Apabila realisasi retribusi tersebut dibandingkan dengan realisasi Retribusi Pelayanan Pelabuhan Tahun Anggaran 2022 yang tercatat sebesar Rp172.416.842,00, terlihat mengalami peningkatan di tahun 2023 sebesar Rp784.330.272,00 atau 454,90%.

7.5.2.1.1.2.2.5. Retribusi Tempat Rekreasi dan Olah raga

Tingkat penggunaan Jasa Tempat Rekreasi dan Olahraga diukur berdasarkan frekuensi masuk, jumlah orang, jenis olahraga dan jenis organisasi. Retribusi Tempat Rekreasi dan Olahraga Tahun Anggaran 2023 ditargetkan sebesar Rp443.900.000,00. Realisasi sampai dengan akhir Tahun Anggaran 2023 mencapai Rp606.638.000,00 atau 136,66% dari target yang ditetapkan, dengan demikian realisasi retribusi ini melampaui target sebesar Rp162.738.000,00 atau 26,83%.

Penerimaan retribusi ini diperoleh dari pemakaian tempat untuk rekreasi kebudayaan, gedung olahraga, kolam renang, serta pemakaian stadion

olahraga. Apabila realisasi retribusi tersebut dibandingkan dengan realisasi Retribusi Tempat Rekreasi dan Olahraga Tahun Anggaran 2022 yang tercatat sebesar Rp533.290.000,00 maka penerimaan tahun 2023 mengalami peningkatan sebesar Rp73.348.000,00 atau 13,75%.

7.5.2.1.1.2.2.6. Retribusi Penjualan Produksi Usaha Daerah

Retribusi Penjualan Produksi Usaha Daerah Tahun Anggaran 2023 ditargetkan sebesar Rp491.000.000,00. Realisasi sampai dengan akhir Tahun Anggaran 2023 mencapai Rp466.958.600,00 atau 95,10% dari target yang ditetapkan, dengan demikian realisasi retribusi ini tidak mencapai target sebesar Rp24.041.400,00 atau 5,15%.

Penerimaan retribusi ini diperoleh dari Restribusi Penjualan Produksi Hasil Usaha Daerah berupa Bibit atau Benih Tanaman sebesar Rp436.453.600,00, dan Retribusi Penjualan Produksi hasil Usaha Daerah selain Bibit atau Benih Tanaman, Ternak, dan Ikan sebesar Rp30.505.000,00.

Apabila realisasi retribusi tersebut dibandingkan dengan realisasi Retribusi Penjualan Produksi Usaha Daerah Tahun Anggaran 2022 yang tercatat sebesar Rp446.677.870,00, maka penerimaan tahun 2023 mengalami peningkatan sebesar Rp20.280.730,00 atau 4,54%.

7.5.2.1.1.2.3. Retribusi Perizinan Tertentu

Restribusi Perizinan Tertentu adalah pungutan daerah sebagai pembayaran atas pelayanan perizinan tertentu oleh pemerintah daerah kepada orang pribadi atau badan yang dimaksudkan untuk pengaturan, dan pengawasan atas kegiatan pemanfaatan ruang, penggunaan sumber daya alam, barang, prasarana, sarana atau fasilitas tertentu guna melindungi kepentingan umum dan kelestarian lingkungan. Sebagaimana amanat Undang-undang Nomor 28 Tahun 2009 tentang Pajak dan Retribusi Daerah bahwa sumber pendapatan daerah yang penting guna membiayai pelaksanaan pelayanan oleh Pemerintah Daerah kepada masyarakat sebagaimana tertuang dalam Peraturan Daerah Provinsi Kalimantan Tengah Nomor 5 Tahun 2019 tentang Restribusi Perizinan Tertentu.

Realisasi Restribusi Perizinan Tertentu Pemerintah Provinsi Kalimantan Tengah Tahun Anggaran 2023 ditargetkan sebesar Rp30.600.000,00 dan terealisasi sampai dengan akhir Tahun Anggaran 2023 sebesar Rp63.350.000,00 atau 207,03% dari target. Penerimaan retribusi ini diperoleh dari Retribusi Izin Trayek untuk Menyediakan Pelayanan Angkutan Umum sebesar Rp61.300.000,00, dan Retribusi Pemberian Izin Kegiatan Usaha Penangkapan Ikan sebesar Rp2.050.000,00.

Dibandingkan dengan Realisasi Restribusi Perizinan Tertentu Tahun Anggaran 2022 tercatat sebesar Rp30.950.000,00 dari realisasi Restribusi Perizinan Tertentu Tahun Anggaran 2023 mengalami penurunan sebesar Rp32.400.000,00 atau 104,68%.

7.5.2.1.1.2.3.1. Retribusi Izin Trayek Untuk Menyediakan Pelayanan Angkutan Umum.

Retribusi Izin Trayek merupakan retribusi atas pelayanan perhubungan yang diukur berdasarkan jenis kendaraan, jumlah kendaraan, dan jangka

waktu. Retribusi Izin Trayek Tahun Anggaran 2023 ditargetkan sebesar Rp30.000.000,00. Realisasi sampai dengan akhir Tahun Anggaran 2023 direalisasikan sebesar Rp61.300.000,00 atau 204,33%, dengan demikian realisasi izin trayek melampaui capaian target sebesar Rp31.300.000,00 atau 51,06%. Apabila realisasi retribusi tersebut dibandingkan dengan realisasi Retribusi Izin Trayek Tahun Anggaran 2022 yang tercatat sebesar Rp29.850.000,00, terlihat mengalami peningkatan di tahun 2023 sebesar Rp31.450.000,00 atau 105,36%.

7.5.2.1.1.2.3.2. Retribusi Izin Perikanan

Retribusi Izin Perikanan Tahun Anggaran 2023 ditargetkan sebesar Rp600.000,00. Realisasi sampai dengan akhir Tahun Anggaran 2023 terealisasi sebesar Rp2.050.000,00 atau 341,67% berasal dari Retribusi Pemberian Izin Kegiatan Usaha Penangkapan Ikan, dengan demikian realisasi penerimaan retribusi ini melampaui capaian target sebesar Rp1.450.000,00 atau 70,73%. Apabila realisasi retribusi tersebut dibandingkan dengan realisasi Retribusi Izin Perikanan Tahun 2022 yang tercatat sebesar Rp1.100.000,00, retribusi ini di tahun anggaran 2023 mengalami pen sebesar Rp950.000,00 atau 86,36 %.

7.5.2.1.1.3. Pendapatan Hasil Pengelolaan Kekayaan Daerah yang Dipisahkan

Pendapatan Hasil Pengelolaan Kekayaan Daerah yang Dipisahkan Tahun Anggaran 2023 ditargetkan dalam APBD sebesar Rp602.368.190,00. Realisasi sampai dengan akhir Tahun Anggaran 2023 sebesar Rp1.338.932.578,29 atau 222,28% realisasi tersebut diperoleh dari pembagian deviden atas Penyertaan Modal pada Perusahaan Milik Daerah/BUMD, dengan demikian realisasi penerimaan tersebut melampaui capaian target sebesar Rp736.564.388,29 atau 55,01%. Apabila realisasi Hasil Pengelolaan Kekayaan Daerah yang Dipisahkan Tahun Anggaran 2023 dibandingkan dengan realisasi Tahun Anggaran 2022 yang jumlahnya tercatat sebesar Rp90.409.709.729,00, terlihat pendapatan di tahun anggaran 2023 terjadi penurunan sebesar Rp89.070.777.150,71 atau 98,52%.

7.5.2.1.1.4. Lain-lain PAD yang Sah

Kelompok penerimaan Lain-lain PAD merupakan komponen Pendapatan Asli Daerah ditargetkan dalam APBD sebesar Rp343.594.364.215,00. Realisasi sampai dengan akhir Tahun Anggaran 2023 mencapai Rp313.937.815.108,23 atau 91,37%, dengan demikian realisasi penerimaan Lain-Lain PAD tidak capaian target sebesar Rp29.656.549.106,77 atau 9,45%. Apabila realisasi tersebut dibandingkan dengan realisasi Lain-Lain PAD Tahun Anggaran 2022 yang tercatat sebesar Rp313.937.815.108,23 terlihat pendapatan di tahun 2023 mengalami penurunan sebesar Rp116.670.496,64 atau 0,04%. Rincian realisasi Lain-lain Pendapatan Asli Daerah yang Sah ini digambarkan pada tabel sebagai berikut.

LAPORAN KEUANGAN PEMERINTAH PROVINSI KALIMANTAN TENGAH
TAHUN 2023

Tabel 19. Rekapitulasi Lain-lain Pendapatan Asli Daerah yang Sah

No.	Uraian	TA 2023			Realisasi TA 2022 (Rp)	Kenaikan/ (Penurunan)
		Anggaran (Rp)	Realisasi (Rp)	%		
1	Hasil Penjualan BMD yang Tidak Dipisahkan	500.000.000,00	4.121.129,00	0,82	80.830.947,00	(76.709.818,00)
2	Hasil Pemanfaatan BMD yang Tidak Dipisahkan	0,00	10.272.000,00	0,00	0,00	10.272.000,00
3	Jasa Giro	10.000.000.000,00	7.031.055.154,00	70,31	14.058.383.012,00	(7.027.327.858,00)
4	Pendapatan Bunga	30.000.000.000,00	37.191.185.150,00	123,97	565.068.491,45	36.626.116.658,55
5	Penerimaan atas Tuntutan Ganti Kerugian Keuangan Daerah	100.100.000,00	1.500.000,00	1,50	13.014.322,00	(11.514.322,00)
6	Pendapatan Denda atas Keterlambatan Pelaksanaan Pekerjaan	0,00	591.301.801,33	0,00	1.497.313.584,80	(906.011.783,47)
7	Pendapatan Denda Pajak Daerah	97.966.858.536,00	22.373.046.274,00	22,84	21.902.722.275,00	470.323.999,00
8	Pendapatan dari Pengembalian	4.978.888.670,00	8.938.197.730,25	179,52	5.471.686.212,34	3.466.511.517,91
9	Pendapatan BLUD	200.048.517.008,00	237.797.135.869,65	118,87	270.232.125.767,00	(32.434.989.897,35)
	Jumlah	343.594.364.214,00	313.937.815.108,23	91,37	313.821.144.611,59	(116.670.496,64)

Penjelasan lebih lanjut realisasi Penerimaan Lain-lain PAD Tahun Anggaran 2023 antara lain sebagai berikut:

7.5.2.1.1.4.1. Hasil Penjualan BMD yang Tidak Dipisahkan

Hasil Penjualan BMD yang Tidak Dipisahkan Tahun Anggaran 2023 ditargetkan sebesar Rp500.000.000,00. Realisasi sampai dengan akhir Tahun Anggaran 2023 mencapai Rp4.121.129,00 atau 0,82%, dengan demikian realisasi penerimaan ini tidak mencapai target sebesar Rp495.878.871,00 atau 12,032,60%. Apabila realisasi tersebut dibandingkan dengan realisasi Hasil Penjualan Aset Daerah yang tidak Dipisahkan Tahun Anggaran 2022 yang tercatat sebesar Rp80.830.947,00, Hasil Penjualan Aset Daerah yang tidak Dipisahkan di Tahun Anggaran 2023 mengalami penurunan sebesar Rp76.709.818,00 atau 94,90%.

Realisasi penerimaan Hasil Penjualan Aset Daerah yang Tidak Dipisahkan dalam Tahun Anggaran 2023 diperoleh dari upaya penjualan inventaris/barang bekas milik Pemerintah Provinsi Kalimantan Tengah yang telah dihapuskan karena usia pemakaiannya bertambah seperti gedung dan bangunan.

7.5.2.1.1.4.2. Hasil Pemanfaatan BMD yang Tidak Dipisahkan

Hasil Pemanfaatan BMD yang Tidak Dipisahkan Tahun Anggaran 2023 ditargetkan sebesar Rp0,00. Realisasi sampai dengan akhir Tahun Anggaran 2023 mencapai Rp10.272.000,00 atau 0,00%. Apabila realisasi tersebut dibandingkan dengan realisasi Hasil Pemanfaatan Aset Daerah yang tidak Dipisahkan berupa sewa BMD Tahun Anggaran 2022 yang tercatat sebesar Rp0,00,

7.5.2.1.1.4.3. Penerimaan Jasa Giro

Jasa Giro Tahun Anggaran 2023 ditargetkan sebesar Rp10.000.000.000,00. Realisasi sampai dengan akhir Tahun Anggaran 2023 mencapai Rp7.031.055.154,00 atau 70,31%, dengan demikian realisasi Jasa Giro tidak mencapai target sebesar Rp2.968.944.846,00 atau 42,23%. Realisasi penerimaan Jasa Giro Tahun Anggaran 2023 sebesar Rp7.031.017.035,00 terdiri dari:

- a. Jasa Giro Kas Daerah sebesar Rp6.595.600.543,00;
- b. Jasa Giro Bendahara- LRA sebesar Rp434.492.192,00;
- c. Jasa Giro pada Rekening Dana BOS – LRA sebesar Rp962.419,00.

Apabila realisasi Jasa Giro tahun 2023 dibandingkan dengan realisasi Tahun 2022 yang tercatat sebesar Rp14.058.383.012,00, terlihat realisasi di Tahun 2023 mengalami peningkatan sebesar Rp7.027.327.858,00 atau 49,99%.

7.5.2.1.1.4.4. Pendapatan Bunga atas Penempatan Uang Pemerintah Daerah

Pendapatan Bunga atas Penempatan Uang Pemerintah Daerah merupakan pendapatan Bunga Deposito Tahun Anggaran 2023 ditargetkan Rp30.000.000.000,00. Realisasi sampai dengan akhir Tahun Anggaran 2023 mencapai Rp37.191.185.150,00 atau 123,97%, dengan demikian realisasi Pendapatan Bunga Deposito melampaui capaian target sebesar Rp7.191.185.150,00 atau 19,34%.

Pendapatan bunga tersebut merupakan pemanfaatan kas menganggur (*idle cash*) dalam rangka *cash management* melalui mekanisme *deposito on call* yang didepositokan pada hari Jumat dan dicairkan pada hari Senin minggu berikutnya selama bulan Juli sampai dengan bulan September 2023, deposito tersebut ditempatkan pada dua Bank yaitu PT. Bank Pembangunan Daerah dan PT. Bank Mandiri. Apabila realisasi Pendapatan Bunga Deposito tahun 2023 dibandingkan dengan realisasi tahun 2022 yang tercatat sebesar Rp565.068.491,45, terlihat realisasi di tahun 2023 mengalami peningkatan sebesar Rp36.626.116.658,55 atau 6.481,71%.

7.5.2.1.1.4.5. Tuntutan Ganti Rugi Daerah (TGR)

Penerimaan atas Tuntutan Ganti Kerugian Keuangan Daerah Tahun Anggaran 2023 ditargetkan Rp100.100.000,00. Realisasi sampai dengan akhir Tahun Anggaran 2023 di realisasi sebesar Rp1.500.000,00 atau 1,50%, realisasi penerimaan TGR tidak mencapai target sebesar Rp98.600.000,00 atau 6.573,33%. Realisasi Penerimaan atas Tuntutan Ganti Kerugian Keuangan Daerah Tahun Anggaran 2023 dicatat sebesar Rp13.014.322,00. Realisasi penerimaan TGR merupakan pembayaran dari :

- a. Cicilan UP tahun 2015 Kantor KPID Provinsi Kalimantan Tengah an. Endah DW sebesar Rp300.000,00 sebagaimana LHP-K Nomor : 700/56/LHP-K/2016/INSP tanggal 14 April 2016 dan berdasarkan surat keterangan tanggung jawab mutlak (SKTJM) tanggal 11 Agustus 2016;

**LAPORAN KEUANGAN PEMERINTAH PROVINSI KALIMANTAN TENGAH
TAHUN 2023**

- b. Setoran pembayaran tuntutan ganti rugi (TGR) atas hilangnya aset Pemprov. Kalteng berupa kendaraan dinas operasional roda 2 (dua) an. Dewi Indrawati H, S.Pi., M.Si sebesar Rp1.200.000,00.

7.5.2.1.1.4.6. Pendapatan Denda atas Keterlambatan Pelaksanaan Pekerjaan

Pendapatan Denda atas Keterlambatan Pelaksanaan Pekerjaan Tahun Anggaran 2023 tidak ditargetkan dalam APBD sebesar Rp0,00, realisasi sampai dengan akhir Tahun Anggaran 2023 di realisasi sebesar Rp591.301.801,33 atau 0,00%. Realisasi Pendapatan Denda atas Keterlambatan Pelaksanaan Pekerjaan Tahun 2022 tercatat sebesar Rp1.497.313.584,80 apabila dibandingkan dengan tahun 2023 realisasi mengalami penurunan sebesar Rp906.011.783,47 atau 60,51%. Pendapatan denda keterlambatan pelaksanaan pekerjaan berupa paket pekerjaan:

Table 20. Rekapitulasi Lain-lain Pendapatan Asli Daerah yang Sah

No	Uraian	Nilai Denda Keterlambatan
1	Pekerjaan Jalan T.Sangai-Tumbang Kalang PT.Anugerah Rahmad Oerdana	10.546.000,00
2	Pekerjaan rehabilitasi jaringan irigasi DIR Bahaur II Kab. Pulang Pisau Th 2022 an. CV.Langgeng Jaya Mandiri	693.191,00
3	Pekerjaan rehabilitasi jaringan irigasi DIR Bahaur II Kab. Pulang Pisau Th 2022 an. CV. Cipta Nusa Mandiri	6.860.205,00
4	Pekerjaan pembangunan kontruksi tambak undang/shrimp estate di Kab. Sukamara	235.000,00
5	Pekerjaan rehabilitasi peningkatan jaringan irigasi CV. Edo Pratama	3.219.540,20
6	Pekerjaan normalisasi sungai Hantipan di Kab.Katingan TA 2022 an. CV. Mulya Lestari	31.100.000,00
7	Pekerjaan berdasarkan pemeriksaan pengujian fisik peningkatan jalan Pangkalan Bun-Kotawaringin Lama an. PT. Timbul Jaya Karya Utama pada DPUPR Prov.Katleng tahun 2022	2.134.070,41
8	Pekerjaan paket study kelayakan DED kawasan stadion sanaman mantikei an. PT. Archiegama R	5.432.000,00
9	Pekerjaan paket perencanaan rehabilitasi dan penataan stadion tuah pohoe	2.836.000,00
10	Pekerjaan peningkatan jalan Kuayan-Tanggung Jariangau tahun 2022 pada DPUPR Prov.Katleng	5.421.506,00
11	Pekerjaan peningkatan jalan Sp.Patas-Tabak Kanilan an. PT.Tabalong Jaya Marga Bersama pada DPUPR Prov.Katleng	110.770.000,00
12	Pekerjaan peningkatan jalan Pelantaran-Parenggean an. CV.New Technology pada DPUPR Prov.Katleng	45.123.250,00
13	Pekerjaan pembangunan pembangunan renovasi ruang lab dll an. CV.Mas Sejati	3.290.326,00
14	Pekerjaan pembangunan pembangunan renovasi ruang lab dll an. CV.Fatih Putra Borneo	4.036.750,00
15	Pekerjaan pembangunan pembangunan renovasi ruang lab dll an. CV.Madara Betel Plantation	2.119.500,00
16	Pekerjaan pada RSUD	9.705.699,00
17	Pekerjaan pembangunan lab.komputer SMKN-1 Rungan Hulu an. CV. Mitra Generasi Mandiri	1.243.468,80
18	Pekerjaan pembangunan ruang SMA-2 Parenggean an. CV. Sumber Berkat Utama	2.672.500,00
19	Pekerjaan pembangunan ruang SMAN Kuala Kapuas	957.681,01
20	Pekerjaan pembangunan ruang SMAN-2 Banama Tingang an. CV. Mitra Prospek	5.880.000,00
21	Pekerjaan pembangunan ruang RPS SMKS Al-Amin Kab.Kapuas an. CV. Mitra Prospek	1.395.514,00
22	Pekerjaan pembangunan ruang BK SMKS Al-Amin Kab.Kapuas an. CV. Dua Cahaya Cempaka	81.137,00
23	Pekerjaan pembangunan ruang kelas baru, ruang lab.fisika, ruang bimbingan konseling an. CV. Heksa Basewut	3.497.893,55

**LAPORAN KEUANGAN PEMERINTAH PROVINSI KALIMANTAN TENGAH
TAHUN 2023**

No	Uraian	Nilai Denda Keterlambatan
24	Pekerjaan pembangunan RKB SMAN-1 Pangkalan Bun an. CV. Tirta Bhaskara	1.748.901,00
25	Pekerjaan peningkatan jalan Pangkoh-Bahaur I (MYC) an. PT. Cahaya Mentari pada DPUPR Prov.Katleng	18.673.481,00
26	Pekerjaan penyediaan pagar UPT. KPHP Katingan Hulu an. CV. Kenangan Jaya Bersama	384.974,00
27	Pekerjaan rehabilitasi ruang kelas,lab. biologi dan pembangunan rumdis guru SMAN-1Kuala Pembuang an. CV. Mulia Jaya	8.448.600,00
28	Pekerjaan pembangunan ruang UKS, ruang OSIS SMKN-2 Palangka Raya an. CV. Kali Balangan Lestari	1.231.786,00
29	Pekerjaan pembangunan guru, ruang kepek/pimpinan&ruang TU, ruang osis&ruang BK, ruang UKS pada SMAN-1 Tasik Palawan an. CV. Dua Cahaya Cempaka	3.743.716,00
30	Pekerjaan pembangunan ruang praktik siswa, KK multi media SMKS Miftahuissalam tahun 2023an. CV. Palangka Sriman	2.234.780,00
31	Pekerjaan penyediaan pagar UPT. KPHP an. CV. Nadira Berkah Jaya	260.751,00
32	Pekerjaan pembangunan ruang kelas baru, ruang lab. fisika-lab kimia-komputer an. CV. Abdul Gemilang	2.191.485,00
33	Pekerjaan pemeliharaan berkala jalan Provinsi Kalteng (MYC) an. PT. Bintang Mas Pertiwi pada DPUPR Prov.Katleng	100.000.000,00
34	Pekerjaan pembangunan ruang tata usaha pembangunan ruang UKS, pembangunan ruang BK SMAN-2 Buntok	1.000.000,00
35	Pekerjaan an. CV. Mika Permana Jaya	288.000,00
36	Pekerjaan an. CV. Agape Karya	120.000,00
37	Pekerjaan pembangunan ruang tatausaha, ruang UKS, ruang bimbingan konseling an. CV. Air Anugrah Alam Indo	1.168.800,00
38	Pekerjaan pembangunan ruang kelas baru, ruang lab.biologi, ruang lab.kimia an. CV. Mitra Kalteng Membangun	791.700,00
39	Pekerjaan rehabilitasi gedung, penyekatan ruang pameran dan keamanan serta penataan taman dan halaman UPT museum balanga pada dinas kebudayaan dan pariwisata prov. kalteng an. CV. Karya Menteng Borneo	850.000,00
40	Pekerjaan pembangunan ruang kelas, ruang OSIS, ruang BL SMAN-1 Pasak Talawang an. CV. Nazril Ilham	7.031.400,00
41	Pekerjaan belanja modal bangunan gedung monumen pada dinas kebudayaan dan pariwisata prov. kalteng an. CV. Sama Sama Satia	190.800,00
42	Pekerjaan an. Citra Sari Jaya	482.533,70
43	Pekerjaan pembangunan ruang kelas baru, ruang lab. fisika ruang rugu SMAN-5 Buntok an. CV. Cahaya Abadi	600.000,00
44	Pekerjaan pembangunan ruang kelas baru, ruang SMAN-1 Murung Raya an. CV. Rindang Bumi Utama	2.500.000,00
45	Pekerjaan pembangunan ruang perpustakaan, pembangunan lab.komputer, ruang guru, ruang tatausaha, ruang kepek SMAN-1 Pasak Talawang Kec.Pasak Talawang	5.255.700,00
46	Pekerjaan an. CV. Langgeng Jaya Makmur	500.502,03
47	Pekerjaan an. CV. Gatra Mega	287.000,00
48	Pekerjaan pembangunan SMKN-7 Palangka Raya tahun 2023	183.926,00
49	Pekerjaan an. CV. Kalembo Ade Mautama	2.351.130,03
50	Pekerjaan pembangunan hutan	15.887.750,00
51	Pekerjaan jalan an. CV. Arga Jasa Indoteknika	134.000,00
52	Pekerjaan peningkatan jalan desa handil an. CV. Rezky	1.210.000,00
53	Pekerjaan jalan desa muara bumban an. CV. Barito Perkasa	540.000,00
54	Pekerjaan paket jalan pertemuan chalin indah permai perum wijaya intan makmur an. CV. Almaira	178.300,00
55	Pekerjaan GKE Mandomai an. CV. Sinar Bintang Kahayan	32.830,00
56	Pekerjaan pembangunan sarana dan prasarana an. PT. Sultan Sukses Mandiri	33.246.500,00
57	Pekerjaan an. CV. Balinga Jaya	517.000,00
58	Pekerjaan an. CV. Mitra Persada	1.362.000,00
59	Pekerjaan an. CV. Fauzi	531.000,00

**LAPORAN KEUANGAN PEMERINTAH PROVINSI KALIMANTAN TENGAH
TAHUN 2023**

No	Uraian	Nilai Denda Keterlambatan
60	Pekerjaan peningkatan jalan Karanggen dan sekitarnya Kota Palangka Raya an. CV. Surya Tata Laksana	280.000,00
61	Pekerjaan peningkatan jalan lingkungan Kapuas Barat Kab.Kapuas an. CV. Hayak Basewut	1.763.000,00
62	Pekerjaan peningkatan jalan di Perumahan Karabung Permai jalan A. Gani Gandrung dan sekitarnya Kab.Barito Selatan an. CV. Fauzi	1.757.000,00
63	Pekerjaan an. CV. Putra Pelita Perkasa	195.000,00
64	Pekerjaan listrik Shrimp Estate an. PT. Mina Fajar Abadi	38.899.080,00
65	Pekerjaan peningkatan jalan lingkungan Desa Manusik Hilir Kab.Kapuas an. CV. Langgeng Makmur	400.400,00
66	Pekerjaan peningkatan jalan penghubung an. CV. Balinga Jaya	646.000,00
67	Pekerjaan peningkatan jalan Desa Pararawen Kab.Barito Utara an. CV. Putra Pelita Perkasa	5.156.000,00
68	Pekerjaan peningkatan jalan lingkungan Mantangai Hilir Desa Kalim pang Kab.Kapuas an. CV. Gatra Mega	1.466.000,00
69	Pekerjaan peningkatan jalan Lingkar Luar Muara Teweh (MYC) an. PT. Argo Sanjoyo Adhitama pada DPUPR Prov.Kalteng	45.000.000,00
70	Pekerjaan peningkatan jalan lingkungan Desa Kali Anjir Kab.Kapuas an. CV. Hensa	215.000,00
71	Pekerjaan peningkatan jalan lingkungan Desa Pantai-Mandomai Kapuas Barat Kab.Kapuas an. CV. Mitra Persada	390.000,00
72	Pekerjaan peningkatan jalan Pangkoh-Bahaur II (MYC) an. PT. Sasana Sahabat Kompak Jaya pada DPUPR Prov.Kalteng	18.439.450,00
73	Pekerjaan pembangunan kantor KPHP Kahayan Hilir an. CV. Yasa Bangun Persada	1.284.293,60
Jumlah		591.301.801,33

7.5.2.1.1.4.7. Pendapatan Denda Pajak Daerah

Pendapatan Denda Pajak Tahun Anggaran 2023 ditargetkan sebesar Rp97.966.858.536,00. Realisasi sampai dengan akhir Tahun Anggaran 2023 direalisasi sebesar Rp22.373.046.274,00 atau 22,84%, dengan demikian realisasi Tahun Anggaran 2023 tidak mencapai target sebesar Rp75.593.812.262,00 atau 337,88%. Realisasi penerimaan Pendapatan Denda Pajak Tahun Anggaran 2023 tersebut terdiri atas perolehan:

- Pendapatan Denda Pajak Kendaraan Bermotor (PKB) sebesar Rp22.077.767.935,00;
- Pendapatan Denda Bea Balik Nama Kendaraan Bermotor (BBNKB) sebesar Rp289.799.700,00;
- Pendapatan Denda Pajak Air Permukaan sebesar Rp5.478.639,00.

Pendapatan Denda Pajak Tahun Anggaran 2023 dibandingkan dengan realisasi Pendapatan Denda Pajak Daerah Tahun Anggaran 2022 yang tercatat sebesar Rp21.902.722.275,00, terlihat realisasi di Tahun Anggaran 2023 mengalami peningkatan sebesar Rp470.323.999,00 atau 2,15%.

7.5.2.1.1.4.8. Pendapatan dari Pengembalian

Pendapatan dari Pengembalian Tahun Anggaran 2023 ditargetkan dalam APBD sebesar Rp4.978.888.670,00, realisasi sampai dengan akhir Tahun Anggaran 2023 di realisasi sebesar Rp8.938.179.730,25 atau 179,52% dengan demikian realisasi Tahun Anggaran 2023 melampaui capaian target sebesar Rp3.959.309.060,25 atau 44,30%. Pendapatan dari Pengembalian Tahun Anggaran 2023 dibandingkan dengan realisasi Pendapatan dari Pengembalian Tahun Anggaran 2022 yang tercatat sebesar

Rp5.471.686.212,34, terlihat realisasi di Tahun Anggaran 2022 mengalami peningkatan sebesar Rp3.466.511.517,91 atau 63,35%.

Realisasi Pendapatan dari Pengembalian terdiri atas perolehan:

- a. Pendapatan dari Pengembalian Kelebihan Pembayaran Gaji dan Tunjangan sebesar Rp606.854.226,60;
- b. Pendapatan dari Pengembalian Kelebihan Pembayaran Perjalanan Dinas Dalam Negeri- Perjalanan Dinas Biasa sebesar Rp202.666.404,00;
- c. Pendapatan dari Pengembalian Kelebihan Pembayaran JKK sebesar Rp79.508,00;
- d. Pendapatan dari pengembalian kelebihan pembayaran JKM sebesar Rp239.335,00;
- e. Pendapatan dari Pengembalian Kelebihan Pembayaran Jaminan Kesehatan Nasional (JKN) sebesar Rp356.555.887,67;
- f. Pendapatan dari Pengembalian Kelebihan Pembayaran Belanja Tunjangan Fungsional ASN-Tunjangan Fungsional PNS sebesar Rp640.000,00;
- g. Pendapatan dari Pengembalian Kelebihan Pembayaran Belanja Tambahan Penghasilan berdasarkan Beban Kerja ASN-Tambahan Penghasilan berdasarkan Beban Kerja PNS sebesar Rp11.639.250,00;
- h. Pendapatan dari Pengembalian Kelebihan Pembayaran Belanja Tambahan Penghasilan berdasarkan Kondisi Kerja ASN-Tambahan Penghasilan berdasarkan Kondisi Kerja PNS sebesar Rp2.970.000,00;
- i. Pendapatan dari Pengembalian Kelebihan Pembayaran Belanja Barang Pakai Habis-Bahan-Bahan Kimia sebesar Rp4.860.000,00;
- j. Pendapatan dari Pengembalian Kelebihan Pembayaran Belanja Barang Pakai Habis Bahan-Bahan Bakar dan Pelumas sebesar Rp60.129.100,00;
- k. Pendapatan dari Pengembalian Kelebihan Pembayaran Belanja Barang Pakai Habis-Alat/Bahan untuk Kegiatan Kantor-Alat Tulis Kantor sebesar Rp15.787.767,00;
- l. Pendapatan dari Pengembalian Kelebihan Pembayaran Belanja Barang Pakai Habis-Alat/Bahan untuk Kegiatan Kantor-Bahan Cetak sebesar Rp9.022.400,00;
- m. Pendapatan dari Pengembalian Kelebihan Pembayaran Belanja Barang Pakai Habis-Alat/Bahan untuk Kegiatan Kantor-Alat/Bahan untuk Kegiatan Kantor Lainnya sebesar Rp1.350.000,00;
- n. Pendapatan dari Pengembalian Kelebihan Pembayaran Belanja Barang Pakai Habis-Makanan dan Minuman Rapat sebesar Rp46.505.800,00;
- o. Pendapatan dari Pengembalian Kelebihan Pembayaran Belanja Jasa Kantor-Honorarium Narasumber atau Pembahas, Moderator, Pembawa Acara, dan Panitia sebesar Rp257.507.500,00;
- p. Pendapatan dari Pengembalian Kelebihan Pembayaran Belanja Jasa Kantor-Honorarium Tim Pelaksana Kegiatan dan Sekretariat Tim Pelaksana Kegiatan sebesar Rp579.399.250,00;
- q. Pendapatan dari Pengembalian Kelebihan Pembayaran Belanja Jasa Kantor-Honorarium Tim Anggaran Pemerintah Daerah sebesar Rp148.605.000,00;

- r. Pendapatan dari Pengembalian Kelebihan Pembayaran Belanja Subsidi kepada Koperasi sebesar Rp2.670.350.000,00;
- s. Pendapatan dari Pengembalian Kelebihan Pembayaran Belanja Modal Komputer Unit-Personal Computer sebesar Rp7.606.250,00;
- t. Pendapatan dari Pengembalian Kelebihan Pembayaran Belanja Modal Peralatan Komputer-Peralatan Personal Computer sebesar Rp13.546.440,00;
- u. Pendapatan dari Pengembalian Kelebihan Pembayaran Belanja Modal Bangunan Gedung Tempat Kerja-Bangunan Gedung Kantor sebesar Rp87.031.014,23;
- v. Pendapatan dari Pengembalian Kelebihan Pembayaran Belanja Modal Jalan-Jalan Lainnya sebesar Rp3.769.747.924,75;
- w. Pendapatan dari Pengembalian Kelebihan Pembayaran Belanja Barang dan Jasa BOS sebesar Rp85.104.673,00.

7.5.2.1.1.4.9. Pendapatan BLUD

Badan Layanan Umum Daerah (BLUD) mulai diterapkan secara efektif pada tahun 2010 dimulai dari RSUD dr. Doris Sylvanus, pada tahun 2022 dibentuk kembali BLUD Rumah Sakit Jiwa Kalawa Atei sebagaimana ditetapkan dalam Peraturan Gubernur Kalimantan Tengah Nomor 40 Tahun 2022, dan selanjutnya dibentuk kembali BLUD RSUD Hanau yang ditetapkan dalam Peraturan Gubernur Kalimantan Tengah Nomor 61 Tahun 2023 tentang Pengelolaan Layanan Umum Daerah Untuk Pelaksanaan Tennis Rumah Sakit Umum Daerah Hanau.

Sebagai tindak lanjut pelaksanaan Peraturan Pemerintah Nomor 23 Tahun 2005 tentang Pengelolaan Keuangan Badan Layanan Umum terhadap instansi pemerintah. Adapun tugas dan fungsinya adalah memberikan pelayanan kepada masyarakat dengan menerapkan pengelolaan keuangan yang fleksibel dengan menonjolkan produktivitas, efisiensi dan efektivitas dengan penerapan manajemen keuangan berbasis pada hasil kinerja. Tujuan dibentuknya BLUD ini adalah meningkatkan pelayanan kepada masyarakat dalam rangka memajukan kesejahteraan umum dan mencerdaskan kehidupan bangsa, dengan memberikan fleksibilitas dalam pengelolaan keuangan berdasarkan prinsip ekonomi dan produktivitas dan penerapan praktik bisnis yang sehat berdasarkan kewenangan yang di delegasikan oleh Pemerintah Daerah.

Pendapatan BLUD Tahun Anggaran 2023 ditargetkan sebesar Rp200.048.517.008,00. Realisasi sampai dengan akhir Tahun Anggaran 2023 sebesar Rp237.797.135.869,65 atau 118,87%, realisasi tersebut berasal dari RSUD dr. Doris Sylvanus (BLUD) sebesar Rp215.468.224.845,65, RSJ Kalawa Atei (BLUD) sebesar Rp5.002.778.355,00 dan RSUD Hanau (BLUD) sebesar Rp17.326.132.669,00. Dengan demikian realisasi BLUD di tahun 2023 melampaui dari target sebesar Rp37.748.618.861,65 atau 15,87%. Apabila realisasi BLUD tersebut dibandingkan dengan realisasi BLUD Tahun Anggaran 2022 yang tercatat sebesar Rp270.232.125.767,00, terlihat realisasi Tahun Anggaran 2023 mengalami penurunan sebesar Rp32.434.989.897,35 atau 12,00%.

7.5.2.1.2. Pendapatan Transfer

Pendapatan Transfer	Anggaran (Rp)	Realisasi (Rp)
	4.162.509.738.209,00	4.127.977.388.415,00

Pendapatan Transfer ditetapkan dengan Peraturan Pemerintah Nomor 71 tahun 2010 tentang Standar Akuntansi Pemerintahan, adalah penerimaan dari Pemerintah Pusat kepada Pemerintah Daerah dalam bentuk Dana Perimbangan, yaitu penerimaan dari bagian daerah yang bersumber dari Anggaran Pendapatan dan Belanja Negara (APBN) yang dialokasikan kepada daerah untuk mendanai kebutuhan daerah dalam rangka pelaksanaan desentralisasi, yang bertujuan untuk menciptakan keseimbangan keuangan antara Pemerintah Pusat dan Pemerintahan Daerah. Sebagaimana diatur dalam Pasal 10 Undang-Undang Nomor 33 Tahun 2004 tentang Perimbangan Keuangan antara Pemerintah Pusat dan Pemerintahan Daerah maka Dana Perimbangan terdiri dari, Dana Bagi Hasil, Dana Alokasi Umum (DAU) dan Dana Alokasi Khusus (DAK).

Pendapatan Transfer Tahun Anggaran 2023 ditargetkan sebesar Rp4.162.509.738.209,00. Realisasi sampai dengan akhir Tahun Anggaran 2023 mencapai Rp4.127.977.388.415,00 atau 99,17%. Realisasi Pendapatan Transfer Tahun Anggaran 2023 disajikan pada tabel berikut.

Tabel 21. Rekapitulasi Pendapatan Transfer

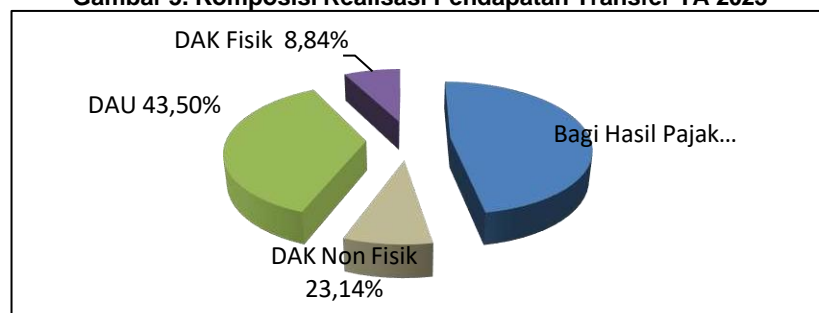
URAIAN	ANGGARAN 2023	REALISASI 2023	%	REALISASI 2022
PENDAPATAN TRANSFER	4.162.509.738.209,00	4.127.977.388.415,00	99,17	2.930.695.230.475,00
Pendapatan Transfer Pemerintah Pusat	4.159.079.738.209,00	4.123.577.388.415,00	99,15	2.924.625.230.475,00
Dana Perimbangan	4.120.462.078.209	4.084.959.728.415,00	99,14	2.883.444.292.475,00
Bagi Hasil Pajak	1.971.245.200.209	1.930.409.980.378,00	97,93	895.708.473.507,00
Dana Alokasi Umum (DAU)	1.481.460.912.000	1.493.874.183.027,00	100,84	1.422.689.360.003,00
Dana Alokasi Khusus (DAK) Fisik	320.308.932.000	314.049.763.832,00	98,05	240.932.365.586,00
Dana Alokasi Khusus (DAK) Non Fisik	347.447.034.000	346.625.801.178,00	99,76	324.114.093.379,00
Dana Insentif Daerah (DID)	38.617.660.000	38.617.660.000,00	100	41.180.938.000,00
DID	38.617.660.000	38.617.660.000,00	100	41.180.938.000,00
Pendapatan Transfer Antar Daerah	3.430.000.000,00	4.400.000.000,00	128,28	6.070.000.000,00
Bantuan Keuangan	3.430.000.000,00	4.400.000.000,00	128,28	6.070.000.000,00
Bantuan Keuangan Umum dari Pemerintah Kabupaten/Kota	3.430.000.000,00	4.400.000.000,00	128,28	6.070.000.000,00

7.5.2.1.2.1. Pendapatan Transfer Pemerintah Pusat

Realisasi Pendapatan Transfer Pemerintah Pusat Tahun Anggaran 2023 sebesar Rp4.123.577.388.415,00 atau 99,15% dari anggaran yang ditetapkan dalam APBD sebesar Rp4.159.079.738.209,00. Realisasi pendapatan transfer terdiri dari Dana Perimbangan sebesar Rp4.084.959.728.415,00 dan Dana Insentif Daerah (DID) sebesar Rp38.617.660.000,00.

Komposisi realisasi pendapatan transfer (dalam persentase) Tahun Anggaran 2023 dapat dilihat pada Gambar berikut.

Gambar 5. Komposisi Realisasi Pendapatan Transfer TA 2023



7.5.2.1.2.1.1. Dana Perimbangan

Dana Perimbangan adalah alokasi dana yang berasal dari pendapatan APBN. Dana perimbangan ini nantinya akan disalurkan pada daerah otonom, agar daerah bisa mencukupi kebutuhan aktivitas dan program desentralisasi di daerah. Untuk besaran dana perimbangan sendiri akan diatur di setiap tahun anggaran, penyalurannya berdasarkan jenis-jenis dana perimbangan yaitu Dana Bagi Hasil (DBH), Dana Alokasi Umum (DAU), dan Dana Alokasi Khusus (DAK).

Dana Perimbangan tahun anggaran 2023 ditargetkan sebesar Rp4.120.462.078.209. Realisasi sampai dengan akhir tahun anggaran 2023 mencapai Rp4.084.959.728.415,00 atau 99,14%, dengan demikian tahun 2023 pendapatan dana perimbangan tidak mencapai target sebesar Rp35.502.349.794,00 atau 0,87%. Apabila realisasi tersebut dibandingkan dengan realisasi Dana Perimbangan tahun 2022 yang tercatat Rp2.883.444.292.475,00, maka penerimaan dana perimbangan tahun 2023 mengalami peningkatan sebesar Rp1.201.515.435.940,00 atau 41,67%.

7.5.2.1.2.1.1.1. Dana Bagi Hasil (DBH) Pajak

Dana Transfer Umum-Dana Bagi Hasil (DBH) Pajak tahun anggaran 2023 ditargetkan sebesar Rp1.971.245.200.209. Realisasi sampai dengan akhir tahun anggaran 2023 mencapai Rp1.930.409.980.378,00 atau 97,93%, dengan demikian tahun 2023 pendapatan dana bagi hasil melampaui target sebesar Rp40.835.219.831,00 atau 2,12%. Apabila realisasi tersebut dibandingkan dengan realisasi Dana Bagi Hasil tahun 2022 yang tercatat Rp895.708.473.507,00, penerimaan dana bagi hasil pajak tahun 2023 mengalami kenaikan sebesar Rp1.034.701.506.871,00 atau 115,52%. Realisasi penerimaan dana bagi hasil diperoleh dari:

- a. Bagi hasil dari Pajak Bumi dan Bangunan tahun 2023 sebesar Rp110.476.791.268,00;
- b. Bagi hasil dari PPh Pasal 21 sebesar Rp72.239.978.143,00;
- c. Bagi hasil dari PPh Pasal 25 dan Pasal 29/WPOPDN sebesar Rp1.537.497.384,00;
- d. Bagi hasil dari Cukai Hasil Tembakau (CHT) sebesar Rp2.721,00;
- e. Bagi hasil dari Sumber Daya Alam (SDA) Minyak Bumi sebesar Rp13.704.030,00;
- f. Bagi hasil dari Sumber Daya Alam (SDA) Gas Bumi sebesar Rp356.306.194,00;

**LAPORAN KEUANGAN PEMERINTAH PROVINSI KALIMANTAN TENGAH
TAHUN 2023**

- g. Bagi hasil dari Sumber Daya Alam (SDA) Mineral dan Batubara-Landrent Sebesar Rp28.006.688.266,00;
- h. Bagi hasil dari Sumber Daya Alam (SDA) Mineral dan Batubara-Royalty sebesar Rp1.387.491.544.897,00;
- i. Bagi hasil dari Sumber Daya Alam (SDA) Kehutanan-Provisi Sumber Daya Hutan (PSDH) sebesar Rp42.456.142.067,00;
- j. Bagi hasil dari Sumber Daya Alam (SDA) Kehutanan-Iuran Izin Usaha Pemanfaatan Hutan (IIUPH) sebesar Rp67.669.260.193,00;
- k. Bagi hasil dari Sumber Daya Alam (SDA) Kehutanan-Dana Reboisasi (DR) sebesar Rp220.162.065.215,00.

Dari uraian diatas dapat dilihat perbandingan realisasi pendapatan bagi hasil pajak pada tabel sebagai berikut:

Table 22. Rekapitulasi Pendapatan Dana Bagi Hasil Pajak

No.	Uraian	TA 2023			Realisasi TA 2022 (Rp)	Kenaikan/ (Penurunan)
		Anggaran (Rp)	Realisasi (Rp)	%		
1	DBH Pajak Bumi dan Bangunan	110.476.791.268,00	110.476.791.268,00	100	141.346.826.977,00	(30.870.035.709,00)
2	DBH PPh Pasal 21	72.239.978.143,00	72.239.978.143,00	100	73.422.571.789,00	(1.182.593.646,00)
3	DBH PPh Pasal 25 dan Pasal 29/WPOPDN	1.537.497.384,00	1.537.497.384,00	100	2.957.470.430,00	(1.419.973.046,00)
4	DBH Cukai Hasil Tembakau (CHT)	77.000,00	2.721,00	3,53	0,00	2.721,00
5	DBH Sumber Daya Alam (SDA) Minyak Bumi	13.704.030,00	13.704.030,00	100	126.736.000,00	(113.031.970,00)
6	DBH Sumber Daya Alam (SDA) Gas Bumi	356.306.194,00	356.306.194,00	100	1.199.478.000,00	(843.171.806,00)
7	DBH Sumber Daya Alam (SDA) Mineral dan Batubara-Landrent	28.006.688.266,00	28.006.688.266,00	100	24.674.556.486,00	3.332.131.780,00
8	Dana Bagi Hasil (DBH) Sumber Daya Alam (SDA) Mineral dan Batubara-Royalty	1.428.326.690.449,00	1.387.491.544.897,00	97,14	410.440.614.825,00	977.050.930.072,00
9	DBH Sumber Daya Alam (SDA) Kehutanan-Provisi Sumber Daya Hutan (PSDH)	42.456.142.067,00	42.456.142.067,00	100	30.305.576.000,00	12.150.566.067,00
10	DBH Sumber Daya Alam (SDA) Kehutanan- Iuran Izin Usaha Pemanfaatan Hutan (IIUPH)	67.669.260.193,00	67.669.260.193,00	100	2.315.481.000,00	65.353.779.193,00
11	DBH Sumber Daya Alam (SDA) Kehutanan- Dana Reboisasi (DR)	220.162.065.215,00	220.162.065.215,00	100	208.919.162.000,00	11.242.903.215,00
	Jumlah	1.971.245.200.209,00	1.930.409.980.378,00	97,93	895.708.473.507,00	1.034.701.506.871,00

7.5.2.1.2.1.2. Dana Alokasi Umum

Pendapatan Dana Alokasi Umum Tahun Anggaran 2023 ditargetkan dalam APBD sebesar Rp1.481.460.912.000. Realisasi Pendapatan Dana Alokasi Umum (DAU) sampai dengan akhir tahun anggaran 2023 direalisasikan sebesar Rp1.493.874.183.027,00 atau 100,84%. Apabila realisasi tersebut dibandingkan dengan realisasi pendapatan Dana Alokasi Umum (DAU) tahun 2022 yang tercatat sebesar Rp1.422.689.360.003,00, maka pendapatan dana alokasi umum (DAU) tahun 2023 mengalami peningkatan sebesar Rp71.184.823.024,00 atau 5,00%.

7.5.2.1.2.1.3. Dana Alokasi Khusus (DAK) Fisik

Pendapatan Dana Alokasi Khusus (DAK) Fisik tahun Anggaran 2023 ditargetkan dalam APBD sebesar Rp320.308.932.000. Realisasi pendapatan Dana Alokasi Khusus (DAK) Fisik sampai dengan akhir Tahun Anggaran 2023 direalisasikan sebesar Rp314.049.763.832,00 atau 98,05%. Apabila realisasi tersebut dibandingkan dengan realisasi pendapatan dana alokasi khusus (DAK) fisik tahun 2022 yang tercatat sebesar Rp240.932.365.586,00, maka pendapatan dana alokasi khusus (DAK) fisik tahun 2023 mengalami peningkatan sebesar Rp73.117.398.246,00 atau 30,35%, dengan rincian realisasi sebagai berikut:

- a. DAK Fisik-Bidang Pendidikan-Reguler-SMA Tahun Anggaran 2023 direalisasikan sebesar Rp80.037.446.000,00;
- b. DAK Fisik-Bidang Pendidikan-Reguler-SLB Tahun Anggaran 2023 direalisasikan sebesar Rp5.842.493.833,00;
- c. DAK Fisik-Bidang Pendidikan-Penugasan-SMK Tahun Anggaran 2023 direalisasikan sebesar Rp77.052.680.994,00;
- d. DAK Fisik-Bidang Pendidikan-Reguler-Perpustakaan Daerah Tahun Anggaran 2023 direalisasikan sebesar Rp0,00;
- e. DAK Fisik-Bidang Kesehatan dan KB-Reguler-Pelayanan Kefarmasian Tahun Anggaran 2023 direalisasikan sebesar Rp0,00;
- f. DAK Fisik-Bidang Kesehatan dan KB-Penugasan-Penguatan Intervensi Stunting Tahun Anggaran 2023 direalisasikan sebesar Rp11.484.507.455,00;
- g. DAK Fisik-Bidang Kelautan dan Perikanan-Penugasan Tahun Anggaran 2023 direalisasikan sebesar Rp0,00;
- h. DAK Fisik-Bidang Jalan-Reguler-Jalan Tahun Anggaran 2023 direalisasikan sebesar Rp0,00;
- i. DAK Fisik-Bidang Jalan-Penugasan-Jalan Tahun Anggaran 2023 direalisasikan sebesar Rp28.198.000.000,00;
- j. DAK Fisik-Bidang Irigasi-Penugasan Tahun Anggaran 2023 direalisasikan sebesar Rp18.116.823.600,00;
- k. DAK Fisik-Bidang Lingkungan Hidup dan Kehutanan-Penugasan-Kehutanan Tahun Anggaran 2023 direalisasikan sebesar Rp1.986.058.450,00;

- l. DAK Fisik-Bidang Kesehatan dan KB-Reguler-Peningkatan Kesiapan Sistem Kesehatan Tahun Anggaran 2023 direalisasikan sebesar Rp0,00;
- m. DAK Fisik-Bidang Kesehatan dan KB-Reguler-Penguatan Sistem Kesehatan Tahun Anggaran 2023 direalisasikan sebesar Rp91.331.753.500,00;

7.5.2.1.2.1.1.4. Dana Alokasi Khusus (DAK) Non Fisik

Pendapatan Dana Alokasi Khusus (DAK) Non Fisik tahun Anggaran 2023 ditargetkan dalam APBD sebesar Rp347.447.034.000. Realisasi pendapatan Dana Alokasi Khusus (DAK) Non Fisik sampai dengan akhir Tahun Anggaran 2023 direalisasikan sebesar Rp346.625.801.178,00 atau 99,76%. Apabila realisasi tersebut dibandingkan dengan realisasi pendapatan dana alokasi khusus (DAK) non fisik tahun 2022 yang tercatat sebesar Rp324.114.093.379,00, maka pendapatan dana alokasi khusus (DAK) non fisik tahun 2023 mengalami peningkatan sebesar Rp22.511.707.799,00 atau 6,95%, dengan rincian realisasi sebagai berikut:

- a. DAK Non Fisik-BOS Reguler Tahun Anggaran 2023 direalisasikan sebesar Rp85.092.479.700,00;
- b. DAK Non Fisik-BOS Kinerja Tahun Anggaran 2023 direalisasikan sebesar Rp84.904.754.588,00;
- c. DAK Non Fisik-TPG PNSD Tahun Anggaran 2023 direalisasikan sebesar Rp151.337.420.000,00;
- d. DAK Non Fisik-Tamsil Guru PNSD Tahun Anggaran sebesar Rp4.782.750.000,00;
- e. DAK Non Fisik-TKG PNSD Tahun Anggaran 2023 direalisasikan sebesar Rp3.304.976.000,00;
- f. DAK Non Fisik-BOP Museum dan Taman Budaya-Museum Tahun Anggaran 2023 direalisasikan sebesar Rp1.381.795.250,00;
- g. DAK Non Fisik-BOP Museum dan Taman Budaya-Taman Budaya Tahun Anggaran 2023 direalisasikan sebesar Rp1.850.932.334,00;
- h. DAK Non Fisik-BOKKB-BOK Tahun Anggaran 2023 direalisasikan sebesar Rp10.170.550.980,00;
- i. DAK Non Fisik-PK2UKM Tahun Anggaran 2023 direalisasikan sebesar Rp2.586.658.015,00;
- j. DAK Non Fisik-Fasilitasi Penanaman Modal Tahun Anggaran 2023 direalisasikan sebesar Rp840.062.961,00;
- k. DAK Non Fisik-Dana Pelayanan Perlindungan Perempuan dan Anak Tahun Anggaran 2023 direalisasikan sebesar Rp373.421.350,00.

7.5.2.1.2.1.2. Dana Insentif Daerah (DID)

Dana Insentif Daerah (DID) tahun anggaran 2023 ditargetkan dalam APBD sebesar Rp38.617.660.000. Realisasi Dana Insentif Daerah sampai dengan akhir Tahun Anggaran 2023 direalisasikan sebesar Rp38.617.660.000,00 atau 100,00%. Apabila realisasi tersebut dibandingkan dengan realisasi Dana Insentif Daerah tahun 2022 yang tercatat sebesar Rp41.180.938.000,00, hal ini berarti Dana Insentif Daerah tahun 2023 mengalami penurunan sebesar Rp2.563.278.000,00 atau 6,22%.

7.5.2.1.2.2. Pendapatan Transfer Antar Daerah

Pendapatan Transfer Antar Daerah diperuntukkan untuk Bantuan Keuangan Tahun Anggaran 2023 direalisasikan sebesar Rp4.400.000.000,00 atau 128,28% dari target yang direncanakan dalam APBD sebesar Rp3.430.000.000,00. Dibandingkan dengan realisasi Tahun Anggaran 2022 yang tercatat sebesar Rp6.070.000.000,00, hal ini berarti bantuan keuangan tahun 2023 mengalami penurunan sebesar Rp1.670.000.000,00 atau 27,51%. Bantuan Keuangan Umum dari Pemerintah Daerah Kabupaten/Kota Tahun Anggaran 2023 dapat dilihat pada tabel 23. Berdasarkan PP Nomor 12 Tahun 2019, Permendagri Nomor 13 Tahun 2006, bahwa bantuan keuangan dari Pemerintah Daerah/Kabupaten dapat di tetapkan dengan keputusan kepala daerah. Bantuan keuangan Pemerintah Provinsi Kalimantan Tengah pada Tahun Anggaran 2023 kepada 13 Kabupaten/Kota untuk Pendanaan Bersama Sewa Transponder Satelit dan Pendanaan Bersama TMII. Pendanaan Bersama Sewa Transponder Satelit berdasarkan Keputusan Gubernur Kalimantan Tengah Nomor 188.44/1/2022 tentang Pendanaan Bersama Pemerintah Provinsi Kalimantan Tengah dan Pemerintah Kabupaten/Kota Se-Kalimantan Tengah Dalam Rangka Sewa Transponder Satelit Tahun Anggaran 2023 dengan realisasi sebesar Rp3.920.000.000,00 antara lain:

1. Penerimaan dari Pemerintah Kabupaten Gunung Mas Pembayaran Shring Sewa Transponder Satelit TA 2023 Sebesar Rp245.000.000,00;
2. Penerimaan dari Pemerintah Kabupaten Sukamara Pembayaran Shring Sewa Transponder Satelit TA 2023 Sebesar Rp245.000.000,00;
3. Penerimaan dari Pemerintah Kabupaten Barito Utara Pembayaran Shring Sewa Transponder Satelit TA 2023 Sebesar Rp245.000.000,00;
4. Penerimaan dari Pemerintah Kabupaten Kapuas Pembayaran Shring Sewa Transponder Satelit TA 2023 Sebesar Rp245.000.000,00;
5. Penerimaan dari Pemerintah Kabupaten Murung Raya Pembayaran Shring Sewa Transponder Satelit TA 2023 Sebesar Rp245.000.000,00
6. Penerimaan dari Pemerintah Kota Palangka Raya Pembayaran Shring Sewa Transponder Satelit TA 2023 Sebesar Rp245.000.000,00;
7. Penerimaan dari Pemerintah Kabupaten Katingan Pembayaran Shring Sewa Transponder Satelit TA 2023 Sebesar Rp245.000.000,00;
8. Penerimaan dari Pemerintah Kabupaten Lamandau Pembayaran Shring Sewa Transponder Satelit TA 2023 Sebesar Rp245.000.000,00;
9. Penerimaan dari Pemerintah Kabupaten Barito Timur Pembayaran Shring Sewa Transponder Satelit TA 2023 Sebesar Rp245.000.000,00;
10. Penerimaan dari Pemerintah Kabupaten Seruyan Pembayaran Shring Sewa Transponder Satelit TA 2023 Sebesar Rp245.000.000,00;
11. Penerimaan dari Pemerintah Kabupaten Barito Utara Pembayaran Shring Sewa Transponder Satelit TA 2021 (tungakan) Sebesar Rp245.000.000,00;
12. Penerimaan dari Pemerintah Kabupaten Barito Selatan Pembayaran Shring Sewa Transponder Satelit TA 2023 Sebesar Rp245.000.000,00;
13. Penerimaan dari Pemerintah Kabupaten Kotawaringin Timur Pembayaran Shring Sewa Transponder Satelit TA 2023 Sebesar Rp245.000.000,00;

**LAPORAN KEUANGAN PEMERINTAH PROVINSI KALIMANTAN TENGAH
TAHUN 2023**

14. Penerimaan dari Pemerintah Kabupaten Kotawaringin Barat Pembayaran Shring Sewa Transponder Satelit TA 2023 Sebesar Rp245.000.000,00;
15. Penerimaan dari Pemerintah Kabupaten Pulang Pisau Pembayaran Shring Sewa Transponder Satelit TA 2023 dan TA 2022 (tunggakan) Sebesar Rp490.000.000,00.

Pendanaan Bersama TMII berdasarkan Keputusan Gubernur Kalimantan Tengah Nomor 188.44/430/2022 tentang Pendanaan Bersama Pemerintah Provinsi Kalimantan Tengah dan Pemerintah Kabupaten/Kota Se-Kalimantan Tengah Dalam Rangka Rejuvenasi/Revitalisasi/Renovasi Anjungan Provinsi Kalimantan Tengah di Taman Mini Indonesia Indah Tahun Anggaran 2023 dengan realisasi sebesar Rp480.000.000,00 antara lain:

1. Penerimaan dari Pemerintah Kabupaten Gunung Mas Pembayaran Pendanaan Bersama TMII TA 2022 (Tunggakan) Sebesar Rp240.000.000,00;
2. Penerimaan dari Pemerintah Kabupaten Pulang Pisau Pembayaran Pendanaan Bersama TMII TA 2022 (Tunggakan) Sebesar Rp240.000.000,00;

Bantuan keuangan Pemerintah Provinsi Kalimantan Tengah pada Tahun Anggaran 2023 kepada 13 Kabupaten/Kota untuk Pendanaan Bersama Sewa Transponder Satelit dan Pendanaan Bersama TMII dapat dilihat dalam tabel sebagai berikut.

Table 23. Rekapitulasi Bantuan Keuangan dari Pemerintah Daerah Kabupaten/Kota

No.	Uraian	TA 2023			Realisasi TA 2022 (Rp)
		Anggaran (Rp)	Realisasi (Rp)	%	
A	Pendanaan bersama dalam rangka sewa transponder satelit				
1	Kabupaten Gunung Mas TA 2023	245.000.000,00	245.000.000,00	100,00	245.000.000,00
2	Kabupaten Sukamara TA 2023	245.000.000,00	245.000.000,00	100,00	245.000.000,00
3	Kabupaten Barito Utara TA 2023	245.000.000,00	245.000.000,00	100,00	245.000.000,00
4	Kabupaten Kapuas TA 2023	245.000.000,00	245.000.000,00	100,00	245.000.000,00
5	Kabupaten Murung Raya TA 2023	245.000.000,00	245.000.000,00	100,00	245.000.000,00
6	Kota Palangka Raya TA 2023	245.000.000,00	245.000.000,00	100,00	245.000.000,00
7	Kabupaten katingan TA 2023	245.000.000,00	245.000.000,00	100,00	245.000.000,00
8	Kabupaten Lamandau TA 2023	245.000.000,00	245.000.000,00	100,00	245.000.000,00
9	Kabupaten Barito Timur TA 2023	245.000.000,00	245.000.000,00	100,00	245.000.000,00
10	Kabupaten Seruyan TA 2023	245.000.000,00	245.000.000,00	100,00	245.000.000,00
11	Kabupaten Barito Utara TA 2021	0,00	245.000.000,00	100,00	0,00
12	Kabupaten Barito Selatan TA 2023	245.000.000,00	245.000.000,00	100,00	245.000.000,00
13	Kabupaten Kotawaringin Timur TA 2023	245.000.000,00	245.000.000,00	100,00	245.000.000,00
14	Kabupaten Kotawaringin Barat TA 2023	245.000.000,00	245.000.000,00	100,00	245.000.000,00
15	Kabupaten Pulang Pisau TA 2023 dan TA 2022	245.000.000,00	490.000.000,00	200,00	245.000.000,00
	Jumlah A	3.430.000.000,00	3.920.000.000,00	114,29	3.430.000.000,00
B	Pendanaan bersama TMII				
1	Kabupaten Murung Raya TA 2022	0,00	0,00	0,00	0,00
2	Kabupaten Barito Utara TA 2022	0,00		100,00	240.000.000,00

**LAPORAN KEUANGAN PEMERINTAH PROVINSI KALIMANTAN TENGAH
TAHUN 2023**

No.	Uraian	TA 2023			Realisasi TA 2022 (Rp)
		Anggaran (Rp)	Realisasi (Rp)	%	
3	Kabupaten Barito Selatan TA 2022	0,00		100,00	240.000.000,00
4	Kabupaten Barito Timur TA 2022	0,00		100,00	240.000.000,00
5	Kabupaten Gunung Mas TA 2022	0,00	240.000.000,00	0,00	0,00
6	Kabupaten Seruyan TA 2022	0,00		100,00	240.000.000,00
7	Kabupaten Kotawaringin Barat TA 2022	0,00		100,00	240.000.000,00
8	Kabupaten Kotawaringin Timur TA 2022	0,00		100,00	240.000.000,00
9	Kabupaten Sukamara TA 2022	0,00		100,00	240.000.000,00
10	Kabupaten Lamandau TA 2022	0,00		100,00	240.000.000,00
11	Kabupaten Pulang Pisau TA 2022	0,00	240.000.000,00	0,00	0,00
12	Kabupaten Kapuas TA 2022	0,00		100,00	240.000.000,00
13	Kabupaten katingan TA 2022	0,00		100,00	240.000.000,00
14	Kota Palangka Raya TA 2022	0,00		100,00	240.000.000,00
	Jumlah B	0,00	480.000.000,00	0,00	2.640.000.000,00
	Jumlah A + B	3.430.000.000,00	4.400.000.000,00	128,28	6.070.000.000,00

1.5.2.1.3. Lain-lain Pendapatan Daerah Yang Sah

Lain-lain Pendapatan Daerah yang Sah	Anggaran (Rp)	Realisasi (Rp)
	5.905.577.797,00	12.338.105.194,50

Lain-lain Pendapatan Daerah yang Sah Tahun Anggaran 2023 yang ditargetkan dalam APBD sebesar Rp5.905.577.797,00. Realisasi Lain-lain Pendapatan Daerah yang Sah sampai dengan akhir 31 Desember 2023 tercatat sebesar Rp12.338.105.194,50 atau 208,92%, dengan demikian tahun 2023 Lain-lain Pendapatan Daerah yang Sah melampaui target sebesar Rp6.432.527.397,50 atau 52,14%. Apabila realisasi tersebut dibandingkan dengan realisasi Lain-lain Pendapatan Daerah yang Sah tahun 2022 yang tercatat Rp12.535.365.739,50, maka Lain-lain Pendapatan Daerah yang Sah tahun 2023 mengalami penurunan sebesar Rp197.260.545,00 atau 1,57%. Realisasi Lain-lain Pendapatan Daerah yang Sah diperoleh dari:

- a) Pendapatan Hibah Tahun Anggaran 2023 dianggarkan dalam APBD sebesar Rp5.905.577.797,00. Realisasi Pendapatan hibah berasal dari:
 1. Pendapatan Hibah dari Pemerintah Kabupaten Seruyan kepada RSUD Hanau BLUD berupa Hibah Sisa Lebih Perhitungan Anggaran (SiLPA) per 31 Maret 2023 sebesar Rp446.718.632,50 berdasarkan berita acara serah terima Sisa Lebih Perhitungan Anggaran, Piutang, Penyisihan Piutang dan Kewajiban per 31 Maret 2023 pada Pemerintah Kabupaten Seruyan Kepada Pemerintah Provinsi Kalimantan tengah Nomor 900/292.a/BKAD-III/BAST/III/2023 dan Nomor 900/240.c/BKAD/2023.
 2. Pendapatan Hibah dari Badan/Lembaga/ Organisasi Dalam Negeri berupa Setoran penerimaan pembayaran hibah dari PT. Jasaraharja sebesar Rp2.039.127.797,00;
 3. Sumbangan pihak ketiga/sejenis sebesar Rp7.751.105.000,00 merupakan sumbangan pihak ketiga dari pemilik/penguasa kendaraan bermotor yang mutasi ke luar daerah Provinsi Kalimantan Tengah dan perusahaan/perorangan penyalur kendaraan bermotor yang disetorkan melalui UPTPPD Samsat se-Kalimantan Tengah berdasarkan Peraturan Gubernur Nomor 21 Tahun 2010.
- b) Lain-lain Pendapatan Sesuai dengan Ketentuan Peraturan Perundang-Undangan Tahun Anggaran 2023 tidak dianggarkan dalam APBD, direalisasikan sebesar Rp2.101.153.765,00, realisasi tersebut berasal dari

Pendapatan atas Pengembalian Hibah pada Badan, Lembaga, dan Organisasi Kemasyarakatan yang Berbadan hukum Indonesia sebesar Rp2.100.824.660,00, dan Pendapatan atas Pengembalian Hibah Bantuan Keuangan pada Partai Politik sebesar Rp329.105,00.

7.5.2.2. Belanja Daerah

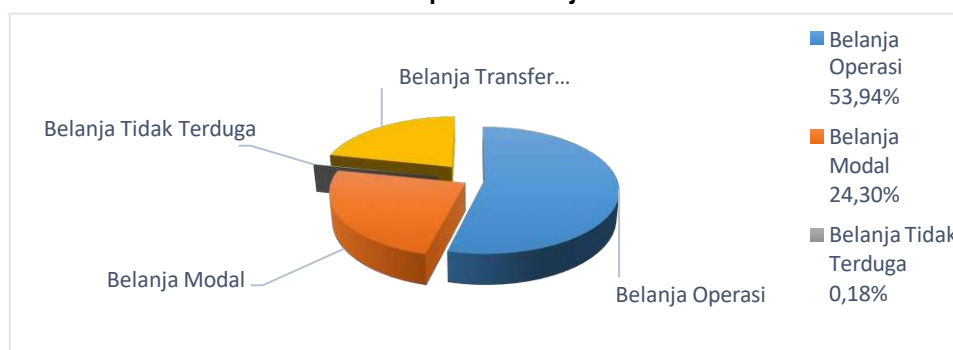
Belanja Daerah	Anggaran (Rp)	Realisasi (Rp)
	7.309.930.294.756,00	6.326.371.485.915,40

Belanja Daerah Tahun Anggaran 2023 disajikan berdasarkan Peraturan Pemerintah Nomor 24 Tahun 2005 tentang Standar Akuntansi Pemerintahan sebagaimana telah diubah dengan Peraturan Pemerintah Nomor 71 Tahun 2010, Peraturan Pemerintah Nomor 58 Tahun 2005 tentang Pengelolaan Keuangan Daerah dan Peraturan Menteri Dalam Negeri Nomor 77 Tahun 2020 tentang Pedoman Teknis Pengelolaan Keuangan Daerah. Belanja Daerah adalah kewajiban pemerintah daerah yang diakui sebagai pengurang nilai kekayaan bersih dan diakui pada saat terjadinya pengeluaran dari rekening Kas Daerah. Belanja Daerah meliputi semua pengeluaran Daerah dari rekening Kas Daerah yang mengurangi Ekuitas, yang merupakan kewajiban daerah dalam satu Tahun Anggaran yang tidak akan diperoleh pembayarannya kembali oleh daerah. Pengelolaan Belanja Daerah disusun berdasarkan pendekatan kinerja dari Satuan Kerja Perangkat Daerah/Unit Kerja Perangkat Daerah (SKPD), yang dalam pelaksanaannya sesuai dengan tugas dan fungsinya.

Realisasi Belanja Daerah Tahun Anggaran 2023 sebesar Rp6.326.371.485.915,40 atau 86,54% dari jumlah yang dianggarkan dalam APBD sebesar Rp7.309.930.294.756,00. Hal ini berarti realisasi belanja daerah Tahun Anggaran 2023 menurun dari belanja daerah Tahun Anggaran 2022 sebesar Rp1.178.800.505.201,07 atau 22,90% dari realisasi tahun 2022 yang tercatat sebesar Rp5.147.570.980.714,33. Belanja pemerintah daerah dikelompokkan menjadi empat bagian, yaitu Belanja Operasi sebesar Rp3.412.541.268.044,40, Belanja Modal sebesar Rp1.537.607.579.233,00, Belanja Tak Terduga sebesar Rp11.165.581.446,00, dan Belanja Transfer sebesar Rp1.365.057.057.192,00.

Komposisi realisasi belanja pemerintah daerah menurut kelompok di atas, dapat dijelaskan pada gambar berikut.

Gambar 6. Komposisi Belanja



7.5.2.2.1. Belanja Operasi

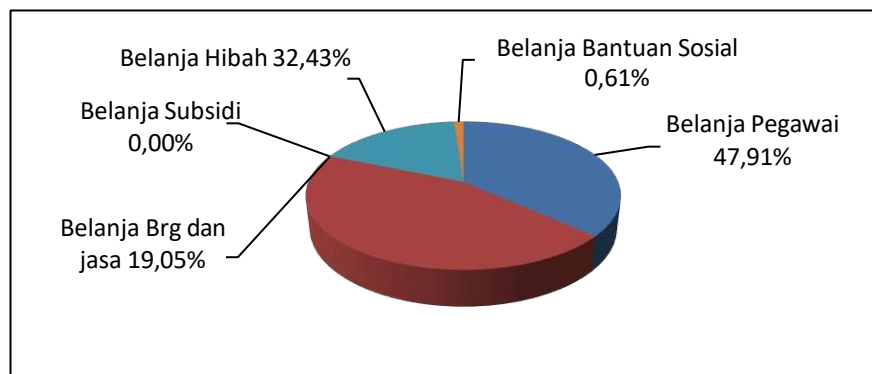
Belanja Operasi	Anggaran (Rp)	Realisasi (Rp)
	4.024.214.898.552,00	3.412.541.268.044,40

Belanja Operasi adalah pengeluaran anggaran untuk kegiatan sehari-hari Pemerintah Daerah yang memberi manfaat jangka pendek, meliputi Belanja Pegawai, Belanja Barang dan Jasa, Bunga, Subsidi, Hibah dan Bantuan Sosial.

Belanja Operasi Tahun Anggaran 2023 dianggarkan Rp4.024.214.898.552,00. Realisasi sampai dengan akhir Tahun Anggaran 2023 mencapai Rp3.412.541.268.044,40 atau 84,80%, dengan demikian sisa anggaran yang tidak terealisasi sebesar Rp611.673.630.507,60 atau 17,92%. Realisasi Belanja Operasi pemerintah daerah Tahun Anggaran 2023 meningkat dari Belanja Operasi Tahun Anggaran 2022 sebesar Rp486.847.418.976,91 atau 16,64% dari realisasi tahun 2022 yang tercatat sebesar Rp2.925.693.849.067,49. Belanja Operasi terdiri dari Belanja Pegawai, Belanja Barang dan Jasa, Belanja Bunga, Belanja Subsidi, Belanja Hibah, dan Belanja Bantuan Sosial.

Komposisi Realisasi Belanja Operasi TA 2023 disajikan pada gambar berikut.

Gambar 7. Komposisi Realisasi Belanja Operasi



7.5.2.2.1.1. Belanja Pegawai

Belanja Pegawai merupakan belanja kompensasi dalam bentuk gaji dan tunjangan serta penghasilan lainnya yang diberikan kepada pegawai negeri sipil yang ditetapkan sesuai dengan ketentuan perundang-undangan. Penghasilan lainnya diberikan untuk peningkatan kesejahteraan dengan pertimbangan yang objektif dengan memperhatikan kemampuan keuangan daerah.

Belanja Pegawai Tahun Anggaran 2023 dianggarkan sebesar Rp1.462.764.595.434,00. Realisasi Belanja Pegawai sampai dengan akhir Tahun Anggaran 2023 sebesar Rp1.249.271.775.759,00 atau 85,4%, dengan demikian sisa anggaran yang tidak terealisasi sebesar Rp213.492.819.675,00 atau 17,09%.

Belanja Pegawai Tahun Anggaran 2023 direalisasikan berdasarkan kelompok belanja antara lain:

1. Realisasi Belanja gaji dan tunjangan ASN Pemerintah Provinsi Kalimantan Tengah keseluruhan sebesar Rp682.905.293.811,00 berasal dari:

**LAPORAN KEUANGAN PEMERINTAH PROVINSI KALIMANTAN TENGAH
TAHUN 2023**

- a) Belanja gaji pokok ASN Tahun Anggaran 2023 direalisasikan sebesar Rp511.499.683.575,00;
 - b) Belanja Belanja Tunjangan Keluarga ASN Tahun Anggaran 2023 direalisasikan sebesar Rp44.987.691.624,00;
 - c) Belanja Belanja Tunjangan Jabatan ASN Tahun Anggaran 2023 direalisasikan sebesar Rp 10.416.650.030,00;
 - d) Belanja Belanja Tunjangan Fungsional ASN Tahun Anggaran 2023 direalisasikan sebesar Rp40.825.023.870,00;
 - e) Belanja Belanja Tunjangan Fungsional Umum ASN Tahun Anggaran 2023 direalisasikan sebesar Rp5.537.823.900,00;
 - f) Belanja Belanja Tunjangan Beras ASN Tahun Anggaran 2023 direalisasikan sebesar Rp27.750.940.768,00;
 - g) Belanja Tunjangan PPh/Tunjangan Khusus ASN Tahun Anggaran 2023 direalisasikan sebesar Rp2.787.489.722,00;
 - h) Belanja Belanja Pembulatan Gaji ASN Tahun Anggaran 2023 direalisasikan sebesar Rp7.303.559,00;
 - i) Belanja Belanja Iuran Jaminan Kesehatan ASN Tahun Anggaran 2023 direalisasikan sebesar Rp34.890.161.928,00;
 - j) Belanja Belanja Iuran Jaminan Kecelakaan Kerja ASN Tahun Anggaran 2023 direalisasikan sebesar Rp1.053.034.260,00;
 - k) Belanja Belanja Iuran Jaminan Kematian ASN Tahun Anggaran 2023 direalisasikan sebesar Rp3.149.490.575,00;
 - l) Belanja Belanja Iuran Simpanan Peserta Tabungan Perumahan Rakyat ASN Tahun Anggaran 2023 direalisasikan sebesar Rp0,00.
2. Realisasi Belanja Tambahan Penghasilan ASN Pemerintah Provinsi Kalimantan Tengah keseluruhan Tahun Anggaran 2023 sebesar Rp262.370.020.679,00 berasal dari :
 - a) Tambahan Penghasilan berdasarkan Beban Kerja ASN Tahun Anggaran 2023 direalisasikan sebesar Rp236.179.490.929,00;
 - b) Tambahan Penghasilan berdasarkan Kondisi Kerja ASN Tahun Anggaran 2023 direalisasikan sebesar Rp 25.998.529.750,00;
 - c) Tambahan Penghasilan berdasarkan Kelangkaan Profesi ASN Tahun Anggaran 2023 direalisasikan sebesar Rp192.000.000,00; dan
 - d) Tambahan Penghasilan berdasarkan Prestasi Kerja ASN Tahun Anggaran 2023 direalisasikan sebesar Rp0,00.
3. Realisasi Belanja tambahan penghasilan berdasarkan pertimbangan objektif lainnya ASN Pemerintah Provinsi Kalimantan Tengah keseluruhan Tahun Anggaran 2023 sebesar Rp242.278.261.897,00 berasal dari :
 - a) Belanja Insentif bagi ASN atas Pemungutan Pajak Daerah Tahun Anggaran 2023 direalisasikan sebesar Rp49.498.475.008,00;
 - b) Belanja bagi ASN atas Insentif Pemungutan Retribusi Daerah Tahun Anggaran 2023 direalisasikan sebesar Rp588.869.420,00;
 - c) Belanja Tunjangan Profesi Guru (TPG) PNSD Tahun Anggaran 2023 direalisasikan sebesar Rp165.555.544.080,00;
 - d) Belanja Tunjangan Khusus Guru (TKG) PNSD Tahun Anggaran 2023 direalisasikan sebesar Rp3.310.621.800,00;
 - e) Belanja Tambahan Penghasilan (Tamsil) Guru PNSD Tahun Anggaran 2023 direalisasikan sebesar Rp4.975.326.000,00;

- f) Belanja Jasa Pelayanan Kesehatan bagi ASN Tahun Anggaran 2023 direalisasikan sebesar Rp418.177.589,00; dan
 - g) Belanja Honorarium Tahun Anggaran 2023 direalisasikan sebesar Rp17.931.248.000,00.
4. Realisasi Belanja Gaji dan Tunjangan DPRD Pemerintah Provinsi Kalimantan Tengah keseluruhan Tahun Anggaran 2023 sebesar Rp28.961.675.479,00 berasal dari :
- a) Belanja Uang Representasi DPRD Tahun Anggaran 2023 direalisasikan sebesar Rp1.427.550.000,00;
 - b) Belanja Tunjangan Keluarga DPRD Tahun Anggaran 2023 direalisasikan sebesar Rp116.988.000,00;
 - c) Belanja Tunjangan Beras DPRD Tahun Anggaran 2023 direalisasikan sebesar Rp100.808.640,00;
 - d) Belanja Uang Paket DPRD Tahun Anggaran 2023 direalisasikan sebesar Rp122.490.000,00;
 - e) Belanja Tunjangan Jabatan DPRD Tahun Anggaran 2023 direalisasikan sebesar Rp2.069.947.500,00;
 - f) Belanja Tunjangan Alat Kelengkapan DPRD Tahun Anggaran 2023 direalisasikan sebesar Rp199.926.000,00;
 - g) Belanja Tunjangan Alat Kelengkapan Lainnya DPRD Tahun Anggaran 2023 direalisasikan sebesar Rp0,00;
 - h) Belanja Tunjangan Komunikasi Intensif Pimpinan dan Anggota DPRD Tahun Anggaran 2023 direalisasikan sebesar Rp8.070.000.000,00;
 - i) Belanja Tunjangan Reses DPRD Tahun Anggaran 2023 direalisasikan sebesar Rp1.995.000.000,00;
 - j) Belanja Pembebanan PPh kepada Pimpinan dan Anggota DPRD Tahun Anggaran 2023 direalisasikan sebesar Rp55.869.143,00;
 - k) Belanja Pembulatan Gaji DPRD Tahun Anggaran 2023 direalisasikan sebesar Rp0,00;
 - l) Belanja Tunjangan Kesejahteraan Pimpinan dan Anggota DPRD Tahun Anggaran 2023 direalisasikan sebesar Rp7.141.096.196,00;
 - m) Belanja Tunjangan Transportasi DPRD Tahun Anggaran 2023 direalisasikan sebesar Rp7.644.000.000,00;
 - n) Belanja Uang Jasa Pengabdian DPRD Tahun Anggaran 2023 direalisasikan sebesar Rp18.000.000,00.
5. Realisasi Belanja Gaji dan Tunjangan KDH/WKDH Pemerintah Provinsi Kalimantan Tengah keseluruhan Tahun Anggaran 2023 sebesar Rp235.429.884,00 berasal dari :
- a) Belanja Gaji Pokok KDH/WKDH Tahun Anggaran 2023 direalisasikan sebesar Rp75.600.000,00;
 - b) Belanja Tunjangan Keluarga KDH/WKDH Tahun Anggaran 2023 direalisasikan sebesar Rp5.880.000,00;
 - c) Belanja Tunjangan Jabatan KDH/WKDH Tahun Anggaran 2023 direalisasikan sebesar Rp136.080.000,00;
 - d) Belanja Tunjangan Beras KDH/WKDH Tahun Anggaran 2023 direalisasikan sebesar Rp5.069.400,00;
 - e) Belanja Tunjangan PPh/Tunjangan Khusus KDH/WKDH Tahun Anggaran 2023 direalisasikan sebesar Rp4.717.804,00;
 - f) Belanja Pembulatan Gaji KDH/WKDH Tahun Anggaran 2023 direalisasikan sebesar Rp1.400,00;

**LAPORAN KEUANGAN PEMERINTAH PROVINSI KALIMANTAN TENGAH
TAHUN 2023**

- g) Belanja Iuran Jaminan Kesehatan bagi KDH/WKDH Tahun Anggaran 2023 direalisasikan sebesar Rp7.459.200,00;
- h) Belanja Iuran Jaminan Kecelakaan Kerja KDH/WKDH Tahun Anggaran 2023 direalisasikan sebesar Rp155.520,00;
- i) Belanja Iuran Jaminan Kematian KDH/WKDH Tahun Anggaran 2023 direalisasikan sebesar Rp466.560,00;
- j) Belanja Insentif bagi KDH/WKDH atas Pemungutan Retribusi Daerah bagi KDH/WKDH Tahun Anggaran 2023 direalisasikan sebesar Rp0,00.

- 6. Realisasi Belanja Penerimaan Lainnya Pimpinan DPRD serta KDH/WKDH Pemerintah Provinsi Kalimantan Tengah keseluruhan Tahun Anggaran 2023 sebesar Rp2.340.000.000,00 berasal dari :
 - a) Belanja Dana Operasional Pimpinan DPRD Tahun Anggaran 2023 direalisasikan sebesar Rp360.000.000,00; dan
 - b) Belanja Dana Operasional KDH/WKDH Tahun Anggaran 2023 direalisasikan sebesar Rp1.980.000.000,00.
- 7. Realisasi Belanja Pegawai BOS Pemerintah Provinsi Kalimantan Tengah keseluruhan Tahun Anggaran 2023 direalisasikan sebesar Rp25.272.000.000,00.
- 8. Realisasi Belanja Pegawai BLUD Pemerintah Provinsi Kalimantan Tengah keseluruhan Tahun Anggaran 2023 direalisasikan sebesar Rp4.909.094.009,00.

Rincian realisasi Belanja Pegawai tergambar pada tabel sebagai berikut.

Table 24. Rekapitulasi Belanja Pegawai TA 2023

No.	Uraian	TA 2023		%	Realisasi TA 2022 (Rp)	Kenaikan/ (Penurunan)
		Anggaran (Rp)	Realisasi (Rp)			
1	Gaji dan Tunjangan ASN	841.273.505.726,00	682.905.293.811,00	81,18	676.520.339.360,00	6.384.954.451,00
2	Tambahan Penghasilan PNS	291.614.713.459,00	262.370.020.679,00	89,97	262.076.133.787,00	293.886.892,00
3	Tambahan Penghasilan berdasarkan Pertimbangan Objektif Lainnya ASN	266.915.465.307,00	242.278.261.897,00	90,77	198.884.601.985,00	43.393.659.912,00
4	Belanja Gaji dan Tunjangan DPRD	29.790.276.652,00	28.961.675.479,00	97,22	28.842.417.785,00	119.257.694,00
5	Belanja Gaji dan Tunjangan KDH/WKDH	311.977.500,00	235.429.884,00	75,46	234.671.184,00	758.700,00
6	Penerimaan Lainnya Pimpinan dan anggota DPRD serta KDH/WKDH	2.360.000.000,00	2.340.000.000,00	99,15	2.340.000.000,00	0,00
7	Belanja Pegawai BOS	25.298.750.000,00	25.272.000.000,00	99,89	0,00	25.272.000.000,00

**LAPORAN KEUANGAN PEMERINTAH PROVINSI KALIMANTAN TENGAH
TAHUN 2023**

No.	Uraian	TA 2023		%	Realisasi TA 2022 (Rp)	Kenaikan/ (Penurunan)
		Anggaran (Rp)	Realisasi (Rp)			
8	Belanja Pegawai BLUD	5.199.906.790,00	4.909.094.009,00	94,41	0,00	4.909.094.009,00
	Jumlah	1.462.764.595.434,00	1.249.271.775.759,00	85,40	1.168.898.164.101,00	80.373.611.658,00

Sedangkan realiasi Belanja Pegawai per Perangkat Daerah dengan rincian sebagai berikut.

Table 25. Belanja Pegawai per Perangkat Daerah TA 2023

Perangkat Daerah	Anggaran (Rp)	Realisasi (Rp)	Capaian (%)
Dinas Pendidikan	766.255.123.261,00	634.844.582.056,00	82,85
Dinas Kesehatan	23.021.731.617,00	21.110.342.387,00	91,70
RSUD dr. Doris Sylvanus (APBD)	115.738.755.406,00	107.541.671.255,00	92,92
RSUD dr. Doris Sylvanus (BLUD)	0,00	0,00	0,00
RSJ Kalawa Atei	19.669.449.828,00	17.412.966.711,00	88,53
RSJ Kalawa Atei (BLUD)	145.800.000,00	106.040.000,00	72,73
RSUD Hanau (APBD)	8.043.546.338,00	6.035.051.307,00	75,03
RSUD Hanau (BLUD)	5.054.106.790,00	4.803.054.009,00	95,03
Dinas Pekerjaan Umum dan Penataan Ruang	27.933.023.136,00	23.864.611.633,00	85,44
Dinas Perumahan, Kawasan Permukiman dan Pertanahan	6.218.523.136,00	5.507.212.810,00	88,56
Badan Kesatuan Bangsa dan Politik	5.030.830.432,00	3.709.237.320,00	73,73
Satuan Polisi Pamong Praja	10.986.007.858,00	9.615.369.639,00	87,52
Badan Penanggulangan Bencana dan Pemadam Kebakaran	5.952.781.639,00	5.237.643.130,00	87,99
Dinas Sosial	13.177.619.005,00	12.149.523.757,00	92,20
Dinas Tenaga Kerja dan Transmigrasi	15.016.043.773,00	13.255.516.523,00	88,28
Dinas Pemberdayaan Perempuan, Perlindungan Anak, Pengendalian Penduduk dan Keluarga Berencana	7.307.704.912,00	6.440.324.981,00	88,13
Dinas Ketahanan Pangan	6.657.885.500,00	5.828.471.792,00	87,54
Dinas Lingkungan Hidup	6.960.752.866,00	6.398.077.207,00	91,92
Dinas Kependudukan dan Catatan Sipil	3.962.102.633,00	3.007.957.195,00	75,92
Dinas Pemberdayaan Masyarakat dan Desa	6.624.883.930,00	5.562.462.600,00	83,96
Dinas Perhubungan	7.504.576.688,00	6.575.038.895,00	87,61
Dinas Komunikasi, Informatika, Persandian dan Statistik	7.438.719.595,00	6.376.536.428,00	85,72
Dinas Koperasi, Usaha Kecil dan Menengah	5.711.243.904,00	4.680.544.031,00	81,95
Dinas Penanaman Modal dan Pelayanan Terpadu Satu Pintu	8.277.894.728,00	6.916.167.320,00	83,55
Dinas Pemuda dan Olahraga	7.008.421.864,00	6.267.748.107,00	89,43
Dinas Kebudayaan dan Pariwisata	9.946.244.545,00	9.158.212.100,00	92,08
Dinas Perpustakaan dan Arsip	7.957.785.137,00	6.964.827.500,00	87,52
Dinas Kelautan dan Perikanan	11.850.712.321,00	10.700.385.006,00	90,29
Dinas Tanaman Pangan, Hortikultura dan Peternakan	24.760.162.449,00	22.431.291.091,00	90,59
Dinas Perkebunan	12.362.150.047,00	10.397.353.683,00	84,11
Dinas Kehutanan	58.965.954.585,00	52.817.624.934,00	89,57
Dinas Energi dan Sumber Daya Mineral	13.427.106.500,00	12.178.260.767,00	90,70
Dinas Perdagangan dan Perindustrian	9.202.577.326,00	7.182.948.179,00	78,05
Sekretariat Daerah	50.421.694.425,00	43.091.423.175,00	85,46
Inspektorat	16.653.872.863,00	14.228.485.313,00	85,44
Badan Perencanaan Pembangunan Daerah, Penelitian dan Pengembangan	9.589.492.086,00	8.135.967.827,00	84,84
Badan Keuangan dan Aset Daerah	11.178.176.355,00	10.025.853.146,00	89,69
Badan Pendapatan Daerah	80.302.164.062,00	68.005.765.292,00	84,69
Badan Kepegawaian Daerah	7.066.497.459,00	5.567.449.490,00	78,79
Badan Pengembangan Sumber Daya Manusia	8.372.589.384,00	6.448.654.067,00	77,02
Sekretariat DPRD	37.760.953.353,00	36.198.297.390,00	95,86
Badan Penghubung	3.248.933.698,00	2.492.825.706,00	76,73

**LAPORAN KEUANGAN PEMERINTAH PROVINSI KALIMANTAN TENGAH
TAHUN 2023**

Perangkat Daerah	Anggaran (Rp)	Realisasi (Rp)	Capaian (%)
Jumlah	1.462.764.595.434,00	1.249.271.775.759,00	85,40

7.5.2.2.1.2. Belanja Barang dan Jasa

Belanja Barang dan Jasa adalah belanja yang digunakan untuk pengeluaran pembelian/pengadaan barang yang nilai manfaatnya kurang dari 12 (dua belas) bulan dan/atau pemakaian jasa dalam melaksanakan program dan kegiatan pemerintah daerah.

Belanja Barang dan Jasa Tahun Anggaran 2023 dianggarkan sebesar Rp1.770.197.170.726,00. Realisasi sampai dengan berakhirnya tahun 2023 direalisasikan sebesar Rp1.523.833.347.472,40 atau 86,08%, dengan demikian sisa anggaran yang tidak terealisasi sebesar Rp246.363.823.253,60 atau 16,17%. Hal ini berarti realisasi Belanja Barang dan Jasa Tahun Anggaran 2023 meningkat sebesar Rp297.505.463.303,70 atau 24,26% dibandingkan dari realisasi Tahun Anggaran 2022 tercatat sebesar Rp1.226.327.884.168,70. Belanja Barang dan Jasa yang tersaji pada laporan realisasi anggaran merupakan akumulasi jumlah belanja barang dan jasa yang tercatat pada laporan realisasi anggaran Perangkat Daerah, sebagai berikut.

Table 26. Belanja Barang dan Jasa per Perangkat Daerah TA 2023

Perangkat Daerah	Anggaran	Realisasi	Capaian (%)
Dinas Pendidikan	271.083.376.512,00	260.265.039.768,00	96,01
Dinas Kesehatan	66.934.434.899,00	51.047.469.962,00	76,26
RSUD dr. Doris Sylvanus (APBD)	70.604.320.175,00	61.709.957.265,00	87,40
RSUD dr. Doris Sylvanus (BLUD)	216.434.673.576,00	235.022.756.681,00	108,59
RSJ Kalawa Atei	12.419.216.827,00	10.743.087.481,00	86,50
RSJ Kalawa Atei (BLUD)	1.762.671.050,00	1.845.232.179,00	104,68
RSUD Hanau (APBD)	7.271.856.000,00	5.947.443.700,00	81,79
RSUD Hanau (BLUD)	12.101.890.218,00	11.546.438.307,40	95,41
Dinas Pekerjaan Umum dan Penataan Ruang	154.535.901.890,00	144.527.135.303,00	93,52
Dinas Perumahan, Kawasan Permukiman dan Pertanahan	21.531.918.815,00	19.977.653.893,00	92,78
Badan Kesatuan Bangsa dan Politik	9.926.306.967,00	7.644.223.006,00	77,01
Satuan Polisi Pamong Praja	12.363.683.439,00	12.008.377.428,00	97,13
Badan Penanggulangan Bencana dan Pemadam Kebakaran	24.552.450.327,00	23.487.289.584,00	95,66
Dinas Sosial	11.876.872.327,00	10.230.226.430,00	86,14
Dinas Tenaga Kerja dan Transmigrasi	17.497.728.120,00	10.374.092.588,00	59,29
Dinas Pemberdayaan Perempuan, Perlindungan Anak, Pengendalian Penduduk dan Keluarga Berencana	8.132.002.197,00	7.489.242.899,00	92,10
Dinas Ketahanan Pangan	8.919.227.127,00	8.738.629.241,00	97,98
Dinas Lingkungan Hidup	18.668.564.341,00	15.228.489.387,00	81,57
Dinas Kependudukan dan Catatan Sipil	3.595.078.635,00	3.465.379.281,00	96,39
Dinas Pemberdayaan Masyarakat dan Desa	26.261.836.187,00	24.679.999.387,00	93,98
Dinas Perhubungan	8.584.753.887,00	8.150.089.241,00	94,94
Dinas Komunikasi, Informatika, Persandian dan Statistik	33.484.613.410,00	32.782.820.549,00	97,90
Dinas Koperasi, Usaha Kecil dan Menengah	20.909.545.366,00	13.787.874.949,00	65,94
Dinas Penanaman Modal dan Pelayanan Terpadu Satu Pintu	6.260.280.140,00	5.652.622.292,00	90,29

**LAPORAN KEUANGAN PEMERINTAH PROVINSI KALIMANTAN TENGAH
TAHUN 2023**

Perangkat Daerah	Anggaran	Realisasi	Capaian (%)
Dinas Pemuda dan Olahraga	14.258.818.962,00	11.153.799.454,00	78,22
Dinas Kebudayaan dan Pariwisata	44.919.879.139,00	39.745.912.154,00	88,48
Dinas Perpustakaan dan Arsip	4.284.428.255,00	3.719.303.286,00	86,81
Dinas Kelautan dan Perikanan	27.844.154.435,00	24.338.872.789,00	87,41
Dinas Tanaman Pangan, Hortikultura dan Peternakan	71.403.447.513,00	66.565.769.208,00	93,22
Dinas Perkebunan	14.978.676.953,00	4.335.855.748,00	28,95
Dinas Kehutanan	214.913.252.431,00	104.099.344.713,00	48,44
Dinas Energi dan Sumber Daya Mineral	15.364.202.522,00	14.128.362.964,00	91,96
Dinas Perdagangan dan Perindustrian	30.120.025.210,00	24.595.254.485,00	81,66
Sekretariat Daerah	89.799.589.659,00	75.343.998.410,00	83,90
Inspektorat	16.169.156.216,00	14.857.682.745,00	91,89
Badan Perencanaan Pembangunan Daerah, Penelitian dan Pengembangan	13.441.141.977,00	12.060.657.665,00	89,73
Badan Keuangan dan Aset Daerah	20.910.977.781,00	17.700.731.394,00	84,65
Badan Pendapatan Daerah	40.689.260.476,00	39.506.910.645,00	97,09
Badan Kepegawaian Daerah	7.398.609.390,00	6.621.247.324,00	89,49
Badan Pengembangan Sumber Daya Manusia	22.965.842.835,00	18.388.778.072,00	80,07
Sekretariat DPRD	69.501.105.876,00	54.801.534.957,00	78,85
Badan Penghubung	5.521.398.664,00	5.517.760.658,00	99,93
Jumlah	1.770.197.170.726,00	1.523.833.347.472,40	86,08

Realiasi Belanja Barang dan Jasa tersebut dapat dijabarkan dalam obyek belanjanya sebagai berikut.

Table 27. Obyek Belanja Barang dan Jasa TA 2023

Obyek Belanja	Anggaran (Rp)	Realisasi (Rp)	Capaian (%)
Belanja Barang Pakai Habis	317.091.505.701,00	276.059.241.356,00	87,06
Belanja Barang Tak Habis Pakai	262.178.260,00	140.363.000,00	53,54
Belanja Jasa Kantor	306.551.991.392,00	257.329.142.363,00	83,94
Belanja Iuran Jaminan/Asuransi	65.918.947.872,00	47.300.069.766,00	71,75
Belanja Sewa Peralatan dan Mesin	9.606.621.596,00	6.690.595.089,00	69,65
Belanja Sewa Gedung dan Bangunan	50.232.220.825,00	20.950.715.040,00	41,71
Belanja Sewa Aset Tetap Lainnya	990.200.000,00	969.733.119,00	97,93
Belanja Jasa Konsultansi Konstruksi	121.990.886.140,00	110.214.358.154,00	90,35
Belanja Jasa Konsultansi Non Konstruksi	5.899.750.000,00	4.506.870.778,00	76,39
Belanja Jasa Ketersediaan Layanan (Availability Payment)	186.000.000,00	186.000.000,00	100,00
Belanja Beasiswa Pendidikan PNS	1.271.300.000,00	960.349.716,00	75,54
Belanja Kursus/Pelatihan, Sosialisasi, Bimbingan Teknis serta Pendidikan dan Pelatihan	4.252.008.220,00	3.358.395.575,00	78,98
Belanja Sewa Aset Tidak Berwujud	705.500.000,00	696.172.099,00	98,68
Belanja Pemeliharaan Peralatan dan Mesin	21.148.334.003,00	18.220.842.832,00	86,16
Belanja Pemeliharaan Gedung dan Bangunan	45.870.793.979,00	44.836.156.658,00	97,74
Belanja Pemeliharaan Jalan, Jaringan, dan Irigasi	59.220.967.120,00	58.188.873.942,00	98,26
Belanja Pemeliharaan Aset Tetap Lainnya	143.042.500,00	129.135.067,00	90,28
Belanja Perjalanan Dinas Dalam Negeri	343.816.466.636,00	256.116.820.864,00	74,49
Belanja Perjalanan Dinas Luar Negeri	6.822.427.676,00	4.211.809.078,00	61,73

**LAPORAN KEUANGAN PEMERINTAH PROVINSI KALIMANTAN TENGAH
TAHUN 2023**

Obyek Belanja	Anggaran (Rp)	Realisasi (Rp)	Capaian (%)
Belanja Uang yang Diberikan kepada Pihak Ketiga/Pihak Lain/Masyarakat	6.726.434.158,00	6.251.847.000,00	92,94
Belanja Jasa yang Diberikan kepada Pihak Ketiga/Pihak Lain/Masyarakat	15.912.504.000,00	8.700.451.098,00	54,68
Belanja Barang dan Jasa BOS	155.277.855.804,00	149.400.977.711,00	96,22
Belanja Barang dan Jasa BLUD	230.299.234.844,00	248.414.427.167,40	107,87
Jumlah	1.770.197.170.726,00	1.523.833.347.472,40	86,08

Rincian Obyek atas Belanja Barang dan Jasa tersebut diatas, disajikan lebih lanjut dalam Lampiran 1.

Obyek Belanja Barang dan Jasa tersebut diatas tidak termasuk Belanja Barang-Belanja Hibah Barang atau Jasa Yang Akan Diserahkan Kepada Masyarakat/Pihak Ketiga serta Belanja Barang-Belanja Bansos Barang yang akan Diserahkan Kepada Masyarakat/Pihak Ketiga yang direklas ke Belanja Hibah dan Belanja Bantuan Sosial sesuai dengan ketentuan perundang-undangan.

7.5.2.2.1.3. Belanja Subsidi

Belanja Subsidi Tahun Anggaran 2022 dianggarkan sebesar Rp146.097.700,00. Realisasi sampai dengan berakhirnya tahun 2023 direalisasikan sebesar Rp146.097.500,00 atau 100,00% realisasi tersebut berasal dari Belanja Subsidi kepada Badan Usaha Milik Swasta, dengan demikian sisa anggaran yang tidak terserap sebesar Rp200,00 atau 0,00%. Dalam tahun anggaran 2022 yang tercatat sebesar Rp32.800.000,00, sehingga terlihat realisasi Tahun Anggaran 2023 mengalami peningkatan sebesar Rp113.297.500,00 atau 345,42%.

7.5.2.2.1.4. Belanja Hibah

Belanja Hibah adalah Pemberian bantuan dalam bentuk uang/barang/jasa kepada pemerintah atau pemerintah daerah lainnya, masyarakat dan organisasi kemasyarakatan yang secara spesifik telah ditetapkan peruntukannya.

Realisasi Belanja Hibah Tahun Anggaran 2023 sebesar Rp599.677.891.463,00 atau 90,97% dari jumlah yang dianggarkan dalam APBD sebesar Rp659.232.857.756,00 sehingga terdapat sisa anggaran sebesar Rp59.554.966.293,00 atau 9,93%. Apabila realisasi Belanja Hibah tersebut dibandingkan dengan realisasi Belanja Hibah Tahun Anggaran 2022 yang tercatat sebesar Rp488.977.897.901,79, sehingga terlihat realisasi Tahun Anggaran 2023 mengalami penurunan sebesar Rp110.699.993.561,21 atau 22,64%, dengan rincian realisasi Belanja Hibah yang tergambar pada tabel sebagai berikut.

Table 28. Realisasi Belanja Hibah TA 2023

Rincian Obyek	Anggaran (Rp)	Realisasi (Rp)	Capaian (%)
Belanja Hibah Uang kepada Pemerintah Daerah Lainnya	80.000.000,00	0,00	0,00
Belanja Hibah Barang kepada Pemerintah Daerah Lainnya	280.049.582.276,00	270.300.394.742,00	96,52

**LAPORAN KEUANGAN PEMERINTAH PROVINSI KALIMANTAN TENGAH
TAHUN 2023**

Rincian Obyek	Anggaran (Rp)	Realisasi (Rp)	Capaian (%)
Belanja Hibah kepada Badan dan Lembaga yang Bersifat Nirlaba, Sukarela dan Sosial yang Dibentuk Berdasarkan Peraturan Perundang-Undangan	148.862.313.875,00	130.055.106.670,00	87,37
Belanja Hibah kepada Badan dan Lembaga Nirlaba, Sukarela dan Sosial yang Telah Memiliki Surat Keterangan Terdaftar	49.023.234.200,00	41.041.358.199,00	83,72
Belanja Hibah kepada Badan dan Lembaga Nirlaba, Sukarela Bersifat Sosial Kemasyarakatan	128.125.345.485,00	105.865.056.818,00	82,63
Belanja Hibah kepada Koperasi	500.000.000,00	500.000.000,00	100,00
Belanja Hibah kepada Organisasi Kemasyarakatan yang Berbadan Hukum Indonesia	26.182.636.920,00	25.593.394.191,00	97,75
Belanja Hibah Uang Dana BOS yang Diterima oleh Satdikmen Swasta	19.439.420.000,00	19.439.420.000,00	100,00
Belanja Hibah Uang Dana BOS yang Diterima oleh Satdiksus Swasta	1.154.400.000,00	1.067.235.843,00	92,45
Belanja Hibah Bantuan Keuangan kepada Partai Politik	5.815.925.000,00	5.815.925.000,00	100,00
Jumlah	659.232.857.756,00	599.677.891.463,00	90,97

7.5.2.2.1.5. Belanja Bantuan Sosial

Belanja Bantuan Sosial adalah pemberian bantuan dalam bentuk uang/barang/jasa kepada kelompok/anggota masyarakat yang bertujuan untuk peningkatan kesejahteraan masyarakat. Pemberian Hibah dan Bantuan Sosial yang bersumber dari Anggaran Pendapatan dan Belanja Daerah, bantuan ini tidak dapat diberikan secara terus menerus/tidak berulang, selektif dan memiliki kejelasan peruntukan penggunaannya.

Realisasi Belanja Bantuan Sosial Tahun Anggaran 2023 sebesar Rp39.612.155.850,00 atau 30,04% dari jumlah yang dianggarkan dalam APBD sebesar Rp131.874.176.936,00 sehingga terdapat sisa anggaran sebesar Rp92.262.021.086,00 atau 232,91%. Apabila realisasi Belanja Bantuan Sosial tersebut dibandingkan dengan realisasi Belanja Bantuan Sosial Tahun Anggaran 2022 yang tercatat sebesar Rp41.457.102.896,00, sehingga terlihat realisasi Tahun Anggaran 2023 mengalami penurunan sebesar Rp1.844.947.046,00 atau 4,45%, dengan rincian realisasi Belanja Bantuan Sosial yang tergambar pada tabel sebagai berikut.

Table 29. Rincian Obyek Belanja Bantuan Sosial TA 2023

Rincian Obyek	Anggaran (Rp)	Realisasi (Rp)	Capaian (%)
Belanja Bantuan Sosial Uang yang direncanakan kepada Individu	12.000.000.000,00	10.117.870.200,00	84,32
Belanja Bantuan Sosial Barang yang Direncanakan kepada Individu	20.100.865.000,00	19.313.178.100,00	96,08
Belanja Bantuan Sosial Uang yang direncanakan kepada Keluarga	80.750.000.000,00	0,00	0,00
Belanja Bantuan Sosial Barang yang Direncanakan kepada Keluarga	299.921.100,00	297.753.000,00	99,28

**LAPORAN KEUANGAN PEMERINTAH PROVINSI KALIMANTAN TENGAH
TAHUN 2023**

Rincian Obyek	Anggaran (Rp)	Realisasi (Rp)	Capaian (%)
Belanja Bantuan Sosial Barang yang Direncanakan kepada Kelompok Masyarakat	18.723.390.836,00	9.883.354.550,00	52,79
Jumlah	131.874.176.936,00	39.612.155.850,00	30,04

7.5.2.2.2. Belanja Modal

Belanja Modal	Anggaran (Rp)	Realisasi (Rp)
	1.780.034.382.438,00	1.537.607.579.233,00

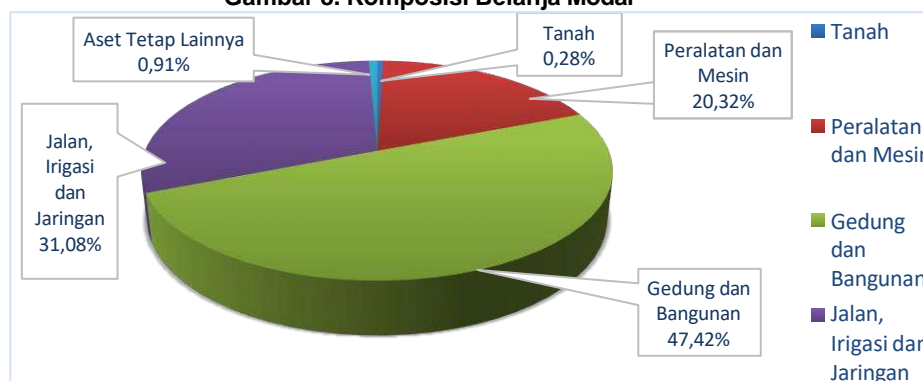
Belanja Modal digunakan untuk pembelian/pengadaan aset tetap dan aset lainnya yang mempunyai masa manfaat lebih dari 12 (dua belas) bulan untuk digunakan dalam kegiatan pemerintahan seperti perolehan tanah, peralatan dan mesin, gedung dan bangunan, jalan, irigasi dan jaringan, aset tetap lainnya.

Belanja Modal Tahun Anggaran 2023 dianggarkan sebesar Rp1.780.034.382.438,00. Realisasi sampai dengan akhir Tahun Anggaran 2023 sebesar Rp1.537.607.579.233,00 atau 86,38%, dengan demikian sisa anggaran belanja modal yang tidak dapat direalisasikan sebesar Rp242.426.803.205,00 atau 15,77%. Apabila realisasi belanja modal tersebut dibandingkan dengan realisasi belanja modal tahun 2022 yang tercatat sebesar Rp1.091.793.384.959,01, sehingga terlihat realisasi belanja modal Tahun Anggaran 2023 mengalami peningkatan sebesar Rp445.814.194.273,99 atau 40,83%, realisasi tersebut disajikan sebagai berikut.

Table 30. Rekapitulasi Anggaran dan Realisasi Belanja Modal TA 2023

Obyek Belanja	Anggaran (Rp)	Realisasi (Rp)	Capaian (%)	Komposisi
Tanah	8.500.000.000,00	4.235.409.636,00	49,83	0,28
Peralatan dan Mesin	331.241.630.663,00	312.460.672.598,00	94,33	20,32
Gedung dan Bangunan	887.748.024.410,00	729.057.225.725,00	82,12	47,42
Jalan, Irigasi dan Jaringan	540.233.866.657,00	477.850.366.407,00	88,45	31,08
Aset Tetap Lainnya	12.310.860.708,00	14.003.904.867,00	113,75	0,91
Jumlah	1.780.034.382.438,00	1.537.607.579.233,00	86,38	100,00

Gambar 8. Komposisi Belanja Modal



7.5.2.2.2.1. Belanja Modal Tanah

Belanja Modal Tanah tahun 2023 dianggarkan sebesar Rp8.500.000.000,00. Realisasi sampai dengan akhir Tahun Anggaran 2023 sebesar Rp4.235.409.636,00 atau 49,83%, dengan demikian sisa anggaran Belanja Modal Tanah yang tidak dapat direalisasikan sebesar Rp4.264.590.364,00 atau 100,69%. Dalam kurun waktu 2 tahun berturut-turut dari Tahun 2021 sampai dengan Tahun 2022 Belanja Modal Tanah tidak dianggarkan dalam APBD sehingga realisasinya sebesar Rp0,00 atau 0,00%.

7.5.2.2.2.2. Belanja Modal Peralatan dan Mesin

Belanja Modal Peralatan dan Mesin tahun 2023 dianggarkan sebesar Rp331.241.630.663,00. Realisasi sampai dengan akhir Tahun Anggaran 2023 sebesar Rp312.460.672.598,00 atau 94,33%, dengan demikian sisa anggaran Belanja Modal Peralatan dan Mesin yang tidak dapat direalisasikan sebesar Rp18.780.958.065,00 atau 6,01%. Apabila realisasi Belanja Modal tersebut dibandingkan dengan realisasi belanja modal peralatan dan mesin tahun anggaran 2022 yang tercatat sebesar Rp232.055.176.661,56, sehingga terlihat realisasi belanja modal peralatan dan mesin tahun 2023 mengalami peningkatan sebesar Rp80.405.495.936,44 atau 34,65%. Realisasi belanja modal peralatan dan mesin terdiri dari:

Table 31. Rincian Obyek Belanja Modal Peralatan dan Mesin TA 2023

Rincian Obyek	Anggaran (Rp)	Realisasi (Rp)	Capaian (%)
Belanja Modal Tractor	1.123.000.000,00	693.510.000,00	61,76
Belanja Modal Mesin Proses	582.500.000,00	582.000.000,00	99,91
Belanja Modal Electric Generating Set	521.609.992,00	507.950.000,00	97,38
Belanja Modal Pompa	418.076.000,00	309.322.000,00	73,99
Belanja Modal Perlengkapan Kebakaran Hutan	770.000.000,00	213.450.000,00	27,72
Belanja Modal Alat Bantu Lainnya	291.347.800,00	263.526.200,00	90,45
Belanja Modal Kendaraan Bermotor Penumpang	45.080.480.097,00	42.455.910.000,00	94,18
Belanja Modal Kendaraan Bermotor Beroda Dua	1.284.286.562,00	1.161.745.200,00	90,46
Belanja Modal Kendaraan Bermotor Beroda Tiga	728.025.000,00	660.794.000,00	90,77
Belanja Modal Kendaraan Bermotor Khusus	5.187.500.000,00	5.186.599.000,00	99,98
Belanja Modal Alat Angkutan Apung Bermotor untuk Penumpang	1.235.858.000,00	1.233.460.000,00	99,81
Belanja Modal Alat Angkutan Apung Bermotor Khusus	4.232.685.480,00	238.310.000,00	5,63
Belanja Modal Alat Angkutan Apung Tak Bermotor Khusus	65.625.000,00	60.000.000,00	91,43
Belanja Modal Alat Angkutan Apung Tak Bermotor Lainnya	192.500.000,00	189.000.000,00	98,18
Belanja Modal Kapal Terbang	271.444.900,00	255.900.000,00	94,27
Belanja Modal Perkakas Bengkel Kerja	6.000.000,00	1.050.000,00	17,5
Belanja Modal Alat Kalibrasi	766.649.700,00	718.477.698,00	93,72
Belanja Modal Alat Ukur Lain-Lain	120.000.000,00	92.150.000,00	76,79
Belanja Modal Alat Timbangan/Biara	23.000.000,00	17.780.000,00	77,3
Belanja Modal Alat Ukur Lainnya	334.347.550,00	232.010.000,00	69,39
Belanja Modal Alat Pengolahan Tanah dan Tanaman	3.019.500,00	3.001.000,00	99,39
Belanja Modal Alat Pemeliharaan Tanaman/Ikan/Ternak	297.000,00	297.000,00	100
Belanja Modal Alat Panen	311.900.000,00	210.512.501,00	67,49
Belanja Modal Alat Laboratorium Pertanian	932.315.000,00	809.324.000,00	86,81
Belanja Modal Alat Processing	3.210.000.000,00	2.715.775.000,00	84,6
Belanja Modal Alat Pasca Panen	87.565.000,00	78.400.000,00	89,53
Belanja Modal Alat Produksi Perikanan	553.962.348,00	539.089.280,00	97,32

**LAPORAN KEUANGAN PEMERINTAH PROVINSI KALIMANTAN TENGAH
TAHUN 2023**

Rincian Obyek	Anggaran (Rp)	Realisasi (Rp)	Capaian (%)
Belanja Modal Alat Pengolahan Lainnya	722.650.000,00	717.850.000,00	99,34
Belanja Modal Mesin Ketik	5.150.000,00	5.000.000,00	97,09
Belanja Modal Mesin Hitung/Mesin Jumlah	10.587.500,00	10.496.000,00	99,14
Belanja Modal Alat Penyimpan Perlengkapan Kantor	51.164.000,00	50.698.350,00	99,09
Belanja Modal Alat Kantor Lainnya	2.221.132.018,00	2.170.986.430,00	97,74
Belanja Modal Mebel	18.374.050.926,00	17.997.358.111,00	97,95
Belanja Modal Alat Pembersih	112.945.000,00	105.300.000,00	93,23
Belanja Modal Alat Pendingin	3.168.169.427,00	3.054.998.355,00	96,43
Belanja Modal Alat Dapur	27.850.000,00	26.250.000,00	94,25
Belanja Modal Alat Rumah Tangga Lainnya (Home Use)	7.197.339.528,00	6.907.246.561,00	95,97
Belanja Modal Alat Pemadam Kebakaran	267.295.400,00	264.948.800,00	99,12
Belanja Modal Meja Kerja Pejabat	821.512.500,00	804.122.500,00	97,88
Belanja Modal Meja Rapat Pejabat	387.334.486,00	381.000.000,00	98,36
Belanja Modal Kursi Kerja Pejabat	750.132.500,00	735.105.000,00	98
Belanja Modal Kursi Rapat Pejabat	384.000.000,00	378.757.500,00	98,63
Belanja Modal Lemari dan Arsip Pejabat	135.850.650,00	135.490.000,00	99,73
Belanja Modal Peralatan Studio Audio	1.973.133.670,00	1.926.329.800,00	97,63
Belanja Modal Peralatan Studio Video dan Film	14.879.737.143,00	14.835.398.250,00	99,7
Belanja Modal Peralatan Studio Gambar	242.228.242,00	232.402.450,00	95,94
Belanja Modal Peralatan Cetak	283.350.000,00	271.648.500,00	95,87
Belanja Modal Peralatan Studio Pemetaan/Peralatan Ukur Tanah	1.843.192.504,00	761.655.000,00	41,32
Belanja Modal Alat Studio Lainnya	1.196.247.898,00	1.168.860.620,00	97,71
Belanja Modal Alat Komunikasi Telephone	234.688.700,00	206.305.000,00	87,91
Belanja Modal Alat Komunikasi Radio HF/FM	1.140.462.350,00	7.460.000,00	0,65
Belanja Modal Alat-Alat Sandi	900.000.000,00	899.800.000,00	99,98
Belanja Modal Alat Kedokteran Umum	27.359.220.850,00	27.223.565.591,00	99,5
Belanja Modal Alat Kedokteran Jantung	14.243.751.769,00	13.925.183.000,00	97,76
Belanja Modal Alat Kedokteran Radiodiagnostic	55.745.673.483,00	55.428.070.500,00	99,43
Belanja Modal Alat Kedokteran Lainnya	4.050.000.000,00	4.049.094.000,00	99,98
Belanja Modal Alat Kesehatan Umum Lainnya	6.062.000.000,00	6.060.000.000,00	99,97
Belanja Modal Alat Laboratorium Batuan/Geologi	526.214.000,00	521.309.900,00	99,07
Belanja Modal Alat Laboratorium Kimia	3.035.554.933,00	2.892.088.740,00	95,27
Belanja Modal Alat Peraga Luar Biasa (Tuna Netra, Terapi Fisik, Tuna Daksa, dan Tuna Rungu)	800.000.000,00	800.000.000,00	100
Belanja Modal Alat Peraga Kejuruan	10.642.880.521,00	10.483.863.198,00	98,51
Belanja Modal System/Power Supply	398.927.000,00	397.150.000,00	99,55
Belanja Modal Peralatan Umum	2.086.322.000,00	2.074.083.000,00	99,41
Belanja Modal Photo and Film Equipment	3.597.919,00	0,00	0
Belanja Modal Komputer Jaringan	4.292.500,00	0,00	0
Belanja Modal Personal Computer	10.986.745.880,00	10.801.171.700,00	98,31
Belanja Modal Komputer Unit Lainnya	8.843.089.300,00	8.433.560.100,00	95,37
Belanja Modal Peralatan Mainframe	1.167.635.808,00	1.164.631.000,00	99,74
Belanja Modal Peralatan Personal Computer	1.465.602.353,00	1.422.603.800,00	97,07
Belanja Modal Peralatan Jaringan	246.150.000,00	240.022.500,00	97,51
Belanja Modal Peralatan Komputer Lainnya	3.975.770.560,00	3.838.278.150,00	96,54
Belanja Modal Baju Pengaman	4.170.412.750,00	159.885.000,00	3,83
Belanja Modal Alat Pelindung Lainnya	404.226.800,00	403.540.000,00	99,83
Belanja Modal Alat Pendukung Pencarian	260.590.000,00	260.565.000,00	99,99
Belanja Modal Rambu Tidak Bersuar	14.358.204.663,00	14.337.640.280,00	99,86
Belanja Modal Rambu-Rambu Lalu Lintas Darat Lainnya	913.013.203,00	911.000.000,00	99,78
Belanja Modal Peralatan Olahraga Atletik	67.275.000,00	67.275.000,00	100
Belanja Modal Peralatan Olahraga Lainnya	246.000.000,00	244.400.000,00	99,35
Belanja Modal Peralatan dan Mesin BLUD	33.514.280.000,00	32.836.882.033,00	97,98
Jumlah	331.241.630.663,00	312.460.672.598,00	94,33

**LAPORAN KEUANGAN PEMERINTAH PROVINSI KALIMANTAN TENGAH
TAHUN 2023**

Sedangkan Realisasi Belanja Modal Peralatan dan Mesin per SKPD sebagai berikut.

Table 32. Realisasi Belanja Modal Peralatan dan Mesin per SKPD TA 2023

SKPD	Anggaran (Rp)	Realisasi (Rp)	Capaian (%)
Dinas Pendidikan	32.966.197.719,00	32.588.093.229,00	98,85
Dinas Kesehatan	2.726.706.592,00	2.624.515.700,00	96,25
RSUD dr. Doris Sylvanus (APBD)	108.657.530.052,00	107.870.300.960,00	99,28
RSUD dr. Doris Sylvanus (BLUD)	32.500.000.000,00	32.330.381.413,00	99,48
RSJ Kalawa Atei	3.866.563.300,00	3.822.225.311,00	98,85
RSJ Kalawa Atei (BLUD)	396.160.000,00	229.126.620,00	57,84
RSUD Hanau (APBD)	1.500.000.000,00	1.403.200.000,00	93,55
RSUD Hanau (BLUD)	618.120.000,00	277.374.000,00	44,87
Dinas Pekerjaan Umum dan Penataan Ruang	1.104.423.000,00	1.058.839.900,00	95,87
Dinas Perumahan, Kawasan Permukiman dan Pertanahan	3.859.258.685,00	3.847.060.700,00	99,68
Badan Kesatuan Bangsa dan Politik	2.471.790.400,00	2.450.185.306,00	99,13
Satuan Polisi Pamong Praja	922.108.200,00	920.471.000,00	99,82
Badan Penanggulangan Bencana dan Pemadam Kebakaran	1.837.896.730,00	1.830.226.000,00	99,58
Dinas Sosial	1.399.926.279,00	1.344.659.000,00	96,05
Dinas Tenaga Kerja dan Transmigrasi	1.105.685.500,00	1.038.620.000,00	93,93
Dinas Pemberdayaan Perempuan, Perlindungan Anak, Pengendalian Penduduk dan Keluarga Berencana	1.044.277.450,00	980.525.000,00	93,90
Dinas Ketahanan Pangan	92.120.000,00	89.960.000,00	97,66
Dinas Lingkungan Hidup	8.620.301.058,00	8.195.322.740,00	95,07
Dinas Kependudukan dan Catatan Sipil	696.422.200,00	695.517.000,00	99,87
Dinas Pemberdayaan Masyarakat dan Desa	4.943.841.945,00	4.902.638.000,00	99,17
Dinas Perhubungan	16.616.151.210,00	16.489.971.780,00	99,24
Dinas Komunikasi, Informatika, Persandian dan Statistik	7.770.084.282,00	7.758.307.150,00	99,85
Dinas Koperasi, Usaha Kecil dan Menengah	739.333.000,00	675.900.000,00	91,42
Dinas Penanaman Modal dan Pelayanan Terpadu Satu Pintu	1.482.016.300,00	1.385.884.000,00	93,51
Dinas Pemuda dan Olahraga	1.274.539.842,00	1.186.083.500,00	93,06
Dinas Kebudayaan dan Pariwisata	6.073.288.177,00	2.004.940.000,00	33,01
Dinas Perpustakaan dan Arsip	47.777.500,00	47.600.000,00	99,63
Dinas Kelautan dan Perikanan	2.642.406.059,00	2.561.801.660,00	96,95
Dinas Tanaman Pangan, Hortikultura dan Peternakan	2.920.492.700,00	2.428.905.301,00	83,17
Dinas Perkebunan	770.854.500,00	712.069.000,00	92,37
Dinas Kehutanan	32.800.655.022,00	23.748.932.950,00	72,40
Dinas Energi dan Sumber Daya Mineral	1.228.525.000,00	1.223.750.000,00	99,61
Dinas Perdagangan dan Perindustrian	1.664.315.200,00	1.601.271.698,00	96,21
Sekretariat Daerah	17.472.784.173,00	17.156.420.680,00	98,19
Inspektorat	374.133.500,00	364.572.200,00	97,44
Badan Perencanaan Pembangunan Daerah, Penelitian dan Pengembangan	4.139.729.525,00	4.129.250.000,00	99,75
Badan Keuangan dan Aset Daerah	4.730.265.300,00	3.644.746.800,00	77,05
Badan Pendapatan Daerah	4.415.380.119,00	4.178.885.000,00	94,64
Badan Kepegawaian Daerah	2.088.623.065,00	2.078.795.000,00	99,53
Badan Pengembangan Sumber Daya Manusia	2.560.893.689,00	2.517.400.000,00	98,30
Sekretariat DPRD	7.273.679.570,00	7.240.502.000,00	99,54
Badan Penghubung	826.373.820,00	825.442.000,00	99,89
JUMLAH	331.241.630.663,00	312.460.672.598,00	94,33

7.5.2.2.2.3. Belanja Modal Gedung dan Bangunan

Realisasi belanja modal bangunan dan gedung tahun anggaran 2023 sebesar Rp729.057.225.725,00 atau 82,12% dari jumlah yang dianggarkan dalam APBD sebesar Rp887.748.024.410,00. Apabila realisasi Belanja Modal tersebut dibandingkan dengan realisasi belanja modal bangunan dan gedung tahun anggaran 2022 yang tercatat sebesar Rp278.339.668.817,35, sehingga

**LAPORAN KEUANGAN PEMERINTAH PROVINSI KALIMANTAN TENGAH
TAHUN 2023**

terlihat realisasi belanja modal bangunan dan gedung tahun 2023 mengalami peningkatan sebesar Rp450.717.556.907,65 atau 161,93%.

Belanja modal bangunan dan gedung terdiri dari :

Table 33. Rincian Obyek Belanja Modal Gedung dan Bangunan TA 2023

Rincian Obyek	Anggaran (Rp)	Realisasi (Rp)	Capaian (%)
Belanja Modal Bangunan Gedung Kantor	109.318.590.315,00	98.025.530.006,00	89,67
Belanja Modal Bangunan Gedung Laboratorium	1.400.000.000,00	1.376.400.000,00	98,31
Belanja Modal Bangunan Kesehatan	283.990.000.000,00	272.759.812.500,00	96,05
Belanja Modal Bangunan Gedung Tempat Ibadah	184.500.000,00	183.400.000,00	99,40
Belanja Modal Bangunan Gedung Tempat Pertemuan	2.982.645.300,00	2.631.396.167,00	88,22
Belanja Modal Bangunan Gedung Tempat Pendidikan	77.196.338.100,00	75.363.365.508,00	97,63
Belanja Modal Bangunan Gedung Pertokoan/Koperasi/Pasar	4.224.342.650,00	4.215.485.301,00	99,79
Belanja Modal Bangunan Gedung untuk Pos Jaga	140.000.000,00	108.039.739,00	77,17
Belanja Modal Bangunan Gedung Museum	6.355.963.855,00	6.332.776.093,00	99,64
Belanja Modal Bangunan Gedung Terminal/Pelabuhan/Bandara	1.059.710.000,00	614.096.063,00	57,95
Belanja Modal Bangunan Terbuka	20.350.904.900,00	19.817.168.014,00	97,38
Belanja Modal Bangunan Industri	9.695.474.000,00	9.471.171.240,00	97,69
Belanja Modal Bangunan Peternakan/Perikanan	72.332.360.200,00	67.139.294.602,00	92,82
Belanja Modal Bangunan Gedung Tempat Kerja Lainnya	6.352.839.540,00	6.164.040.203,00	97,03
Belanja Modal Bangunan Fasilitas Umum	116.858.916.925,00	20.628.762.424,00	17,65
Belanja Modal Bangunan Parkir	1.379.008.000,00	1.359.626.652,00	98,59
Belanja Modal Taman	83.216.392.285,00	79.279.795.510,00	95,27
Belanja Modal Bangunan Gedung Tempat Kerja Lainnya	9.370.200.000,00	9.282.580.028,00	99,06
Belanja Modal Rumah Negara Golongan II	450.000.000,00	445.020.907,00	98,89
Belanja Modal Mess/Wisma/Bungalow/Tempat Peristirahatan	4.975.146.000,00	4.621.258.945,00	92,89
Belanja Modal Bangunan Menara Telekomunikasi	1.080.000.000,00	1.055.610.000,00	97,74
Belanja Modal Pilar/Tugu/Tanda Lainnya	2.000.000,00	2.000.000,00	100,00
Belanja Modal Pagar	17.332.692.340,00	16.691.037.140,00	96,30
Belanja Modal Gedung dan Bangunan BLUD	57.500.000.000,00	31.489.558.683,00	54,76
Jumlah	887.748.024.410,00	729.057.225.725,00	82,12

Sedangkan realisasi Belanja Modal per SKPD sebagai berikut.

Table 34. Realisasi Belanja Modal Gedung dan Bangunan per SKPD TA 2023

SKPD	Anggaran (Rp)	Realisasi (Rp)	Capaian (%)
Dinas Pendidikan	126.661.875.830,00	123.398.469.494,00	97,42
Dinas Kesehatan	50.000.000,00	50.000.000,00	100,00
RSUD dr. Doris Sylvanus (APBD)	20.193.113.000,00	17.600.000.000,00	87,16
RSUD dr. Doris Sylvanus (BLUD)	57.500.000.000,00	31.489.558.683,00	54,76
Dinas Pekerjaan Umum dan Penataan Ruang	401.309.174.925,00	386.089.877.894,00	96,21
Badan Kesatuan Bangsa dan Politik	852.180.000,00	832.243.109,00	97,66
Satuan Polisi Pamong Praja	195.063.000,00	193.276.495,00	99,08
Badan Penanggulangan Bencana dan Pemadam Kebakaran	201.866.400,00	199.500.000,00	98,83
Dinas Sosial	4.066.975.424,00	1.378.462.915,00	33,89
Dinas Pemberdayaan Perempuan, Perlindungan Anak, Pengendalian Penduduk dan Keluarga Berencana	295.717.185,00	295.469.684,00	99,92
Dinas Lingkungan Hidup	2.643.095.000,00	2.600.480.397,00	98,39
Dinas Pemberdayaan Masyarakat dan Desa	250.000.000,00	248.240.230,00	99,30
Dinas Komunikasi, Informatika, Persandian dan Statistik	2.975.766.000,00	2.966.406.994,00	99,69
Dinas Penanaman Modal dan Pelayanan Terpadu Satu Pintu	389.756.460,00	380.140.390,00	97,53
Dinas Kebudayaan dan Pariwisata	106.572.733.247,00	10.389.260.083,00	9,75

**LAPORAN KEUANGAN PEMERINTAH PROVINSI KALIMANTAN TENGAH
TAHUN 2023**

SKPD	Anggaran (Rp)	Realisasi (Rp)	Capaian (%)
Dinas Kelautan dan Perikanan	70.524.156.680,00	65.325.294.602,00	92,63
Dinas Tanaman Pangan, Hortikultura dan Peternakan	10.636.235.650,00	10.597.874.688,00	99,64
Dinas Kehutanan	52.869.429.450,00	48.484.489.307,00	91,71
Dinas Energi dan Sumber Daya Mineral	9.695.474.000,00	9.471.171.240,00	97,69
Dinas Perdagangan dan Perindustrian	57.768.700,00	57.661.000,00	99,81
Sekretariat Daerah	3.378.000.000,00	3.370.845.366,00	0,00
Inspektorat	1.635.000.000,00	1.622.444.567,00	99,23
Badan Perencanaan Pembangunan Daerah, Penelitian dan Pengembangan	1.752.136.146,00	1.448.654.458,00	82,68
Badan Keuangan dan Aset Daerah	2.000.000,00	2.000.000,00	100,00
Badan Pendapatan Daerah	7.474.016.113,00	7.249.875.769,00	97,00
Badan Kepegawaian Daerah	263.004.000,00	260.993.000,00	99,24
Badan Pengembangan Sumber Daya Manusia	2.329.142.800,00	82.922.610,00	3,56
Sekretariat DPRD	2.974.344.400,00	2.971.612.750,00	99,91
Jumlah	887.748.024.410,00	729.057.225.725,00	82,12

7.5.2.2.2.4. Belanja Modal Jalan, Irigasi dan Jaringan

Belanja Modal Jalan, Irigasi Dan Jaringan Tahun Anggaran 2023 ditargetkan dalam APBD sebesar Rp540.233.866.657,00. Realisasi belanja sampai dengan berakhirnya tahun anggaran 2023 direalisasikan sebesar Rp477.850.366.407,00 atau 88,45%. Dibandingkan dengan realisasi Belanja Modal Jalan, Irigasi Dan Jaringan tahun anggaran 2022 tercatat sebesar Rp579.294.527.770,10, sehingga terlihat realisasi Belanja Modal Jalan, Irigasi Dan Jaringan Tahun Anggaran 2023 mengalami peningkatan sebesar Rp101.444.161.363,10 atau 17,51%. Belanja Modal Jalan, Irigasi Dan Jaringan tersebut diantaranya :

Table 35. Belanja Modal Jalan, Irigasi dan Jaringan TA 2023

Rincian Obyek	Anggaran (Rp)	Realisasi (Rp)	Capaian (%)
Belanja Modal Jalan Provinsi	474.104.658.237,00	412.619.309.198,00	87,03
Belanja Modal Jalan Kota	954.120.000,00	948.958.548,00	99,46
Belanja Modal Jembatan pada Jalan Provinsi	56.322.562.000,00	55.659.685.510,00	98,82
Belanja Modal Bangunan Air Irigasi Lainnya	2.366.600.000,00	2.341.302.000,00	98,93
Belanja Modal Bangunan Pembawa Air Kotor	6.117.426.420,00	5.916.076.151,00	96,71
Belanja Modal Instalasi Lain	93.500.000,00	91.700.000,00	98,07
Belanja Modal Jalan, Jaringan, dan Irigasi BLUD	275.000.000,00	273.335.000,00	99,39
Jumlah	540.233.866.657,00	477.850.366.407,00	88,45

Anggaran dan Realisasi Belanja Modal Jalan, Irigasi dan Jaringan per SKPD sebagai berikut.

Table 36. Belanja Modal Jalan, Irigasi dan Jaringan per SKPD TA 2023

SKPD	Anggaran (Rp)	Realisasi (Rp)	Capaian (%)
Dinas Pendidikan	195.050.000,00	194.970.000,00	99,96
RSUD Hanau (BLUD)	275.000.000,00	273.335.000,00	99,39
Dinas Pekerjaan Umum dan Penataan Ruang	538.191.820.237,00	476.018.296.708,00	88,45
Dinas Sosial	1.196.267.400,00	1.187.700.502,00	99,28
Dinas Pemberdayaan Masyarakat dan Desa	71.500.000,00	71.000.000,00	99,30
Dinas Pemuda dan Olahraga	22.000.000,00	20.700.000,00	94,09
Dinas Kehutanan	282.229.020,00	84.364.197,00	29,89
Jumlah	540.233.866.657,00	477.850.366.407,00	88,45

7.5.2.2.2.5. Belanja Modal Aset Tetap Lainnya

Belanja Modal Aset Tetap Lainnya Tahun Anggaran 2023 ditargetkan dalam APBD sebesar Rp12.310.860.708,00. Realisasi belanja sampai dengan berakhirnya Tahun Anggaran 2023 direalisasikan sebesar Rp14.003.904.867,00 atau 113,75%. Dibandingkan dengan realisasi Belanja Modal Aset Tetap Lainnya Tahun Anggaran 2022 tercatat sebesar Rp2.104.011.710,00, sehingga terlihat realisasi Belanja Modal Aset Tetap Lainnya Tahun Anggaran 2023 mengalami penurunan sebesar Rp11.899.893.157,00 atau 565,58%. Belanja Modal Aset Tetap Lainnya tersebut diantaranya :

Table 37. Belanja Modal Aset Tetap Lainnya TA 2023

Rincian Obyek	Anggaran (Rp)	Realisasi (Rp)	Capaian (%)
Belanja Modal Bahan Perpustakaan Tercetak	2.671.935.436,00	4.720.127.895,00	176,66
Belanja Modal Bahan Perpustakaan Terekam dan Bentuk Mikro	52.305.750,00	52.104.000,00	99,61
Belanja Modal Barang Bercorak Kesenian	300.000.000,00	300.000.000,00	100,00
Belanja Modal Aset Tidak Berwujud	9.286.619.522,00	8.931.672.972,00	96,18
Jumlah	12.310.860.708,00	14.003.904.867,00	113,75

Sedangkan anggaran dan realisasi Belanja Modal Aset Tetap Lainnya per SKPD sebagai berikut.

Table 38. Anggaran dan Realisasi Belanja Modal Aset Tetap Lainnya Per SKPD TA 2023

SKPD	Anggaran (Rp)	Realisasi (Rp)	Capaian (%)
Dinas Pendidikan	3.127.375.000,00	5.176.254.895,00	165,51
Dinas Kesehatan	102.305.750,00	102.104.000,00	99,80
RSUD dr. Doris Sylvanus (APBD)	285.000.000,00	280.026.272,00	98,25
Dinas Perumahan, Kawasan Permukiman dan Pertanahan	193.035.000,00	191.275.000,00	99,09
Badan Kesatuan Bangsa dan Politik	30.000.000,00	29.500.000,00	98,33
Badan Penanggulangan Bencana dan Pemadam Kebakaran	100.000.000,00	98.000.000,00	98,00
Dinas Sosial	30.000.000,00	0,00	0,00
Dinas Tenaga Kerja dan Transmigrasi	200.000.000,00	193.917.000,00	96,96
Dinas Pemberdayaan Perempuan, Perlindungan Anak, Pengendalian Penduduk dan Keluarga Berencana	200.000.000,00	100.000.000,00	50,00
Dinas Lingkungan Hidup	900.000,00	870.000,00	96,67
Dinas Kependudukan dan Catatan Sipil	69.042.000,00	69.042.000,00	100,00
Dinas Perhubungan	95.695.000,00	94.800.500,00	99,07
Dinas Komunikasi, Informatika, Persandian dan Statistik	6.606.872.522,00	6.588.695.000,00	99,72
Dinas Penanaman Modal dan Pelayanan Terpadu Satu Pintu	250.000.000,00	247.785.300,00	99,11
Dinas Pemuda dan Olahraga	976.000,00	0,00	0,00
Dinas Perpustakaan dan Arsip	70.059.436,00	69.950.000,00	99,84
Dinas Kehutanan	50.000.000,00	49.117.500,00	98,24
Dinas Energi dan Sumber Daya Mineral	43.000.000,00	41.131.000,00	95,65
Sekretariat Daerah	331.600.000,00	249.738.900,00	75,31

**LAPORAN KEUANGAN PEMERINTAH PROVINSI KALIMANTAN TENGAH
TAHUN 2023**

SKPD	Anggaran (Rp)	Realisasi (Rp)	Capaian (%)
Biro Hukum	198.600.000,00	0,00	0,00
Biro Pengadaan Barang dan Jasa	83.000.000,00	0,00	0,00
Biro Umum	50.000.000,00	0,00	0,00
Inspektorat	160.000.000,00	59.329.500,00	37,08
Badan Perencanaan Pembangunan Daerah, Penelitian dan Pengembangan	50.000.000,00	49.800.000,00	99,60
Badan Keuangan dan Aset Daerah	100.000.000,00	97.568.000,00	97,57
Badan Pengembangan Sumber Daya Manusia	135.000.000,00	135.000.000,00	100,00
Sekretariat DPRD	80.000.000,00	80.000.000,00	100,00
Jumlah	12.310.860.708,00	14.003.904.867,00	113,75

7.5.2.2.3. Belanja Tidak Terduga

Belanja Tidak Terduga	Anggaran (Rp)	Realisasi (Rp)
	109.998.160.592,00	11.165.581.446,00

Belanja Tidak Terduga digunakan untuk penanganan tanggap darurat bencana kebakaran hutan dan lahan di wilayah Provinsi Kalimantan Tengah, bantuan korban kebakaran permukiman di kabupaten Kotawaringin Timur, Murung Raya dan Barito Utara, bantuan sosial yang tidak direncanakan kepada anggota masyarakat, Pengembalian dana BTT RSUD dr. Doris Sylvanus, dan Penanganan kesehatan pandemi Covid 19 dan vaksinasi di wilayah Provinsi Kalimantan Tengah. Belanja Tidak Terduga Tahun Anggaran 2023 dianggarkan sebesar Rp109.998.160.592,00. Realisasi sampai dengan akhir Tahun Anggaran 2023 sebesar Rp11.165.581.446,00 atau 10,15% sehingga sisa anggaran yang tidak terealisasi sebesar Rp98.832.579.146,00 atau 885,15%. Dibandingkan dengan realisasi Belanja Tidak Terduga Tahun Anggaran 2022 yang tercatat sebesar Rp64.502.996.563,00 sehingga terlihat realisasi Belanja Tidak Terduga Tahun Anggaran 2023 mengalami penurunan sebesar Rp53.337.415.117,00 atau 82,69%.

7.5.2.2.3. Belanja Transfer

Belanja Transfer	Anggaran (Rp)	Realisasi (Rp)
	1.395.682.853.174,00	1.365.057.057.192,00

Sesuai dengan amanat Peraturan Pemerintah Nomor 71 Tahun 2010 tentang Standar Akuntansi Pemerintahan, terdapat komponen Transfer yang terdiri dari Transfer/Bagi Hasil Pendapatan ke Kabupaten/Kota dan Transfer/Bantuan Keuangan. Belanja Bantuan Keuangan disajikan dalam bentuk Belanja Transfer. Belanja Transfer adalah pemberian bantuan dalam bentuk uang yang bersifat umum atau khusus kepada pemerintah daerah lainnya dalam rangka peningkatan kemampuan keuangan, termasuk kepada partai politik.

Belanja Transfer Tahun 2023 dianggarkan sebesar Rp1.395.682.853.174,00. Realisasi sampai dengan akhir Tahun Anggaran 2023 sebesar Rp1.365.057.057.192,00 atau 97,81%, sisa anggaran yang tidak terserap sebesar Rp30.625.795.982,00 atau 2,24%. Dibandingkan dengan realisasi Belanja Transfer Tahun Anggaran 2022 tercatat sebesar

Rp1.065.580.750.124,83, sehingga terlihat realisasi Belanja Transfer Tahun Anggaran 2023 mengalami peningkatan sebesar Rp299.476.307.067,17 atau 28,10%. Realisasi Belanja Transfer Tahun Anggaran 2023 diantaranya sebagai berikut.

7.5.2.3.1. Belanja Bagi Hasil

Belanja Bagi Hasil	Anggaran (Rp)	Realisasi (Rp)
	1.358.982.853.174,00	1.343.717.357.192,00

Belanja Bagi Hasil Tahun Anggaran 2023 dianggarkan dalam APBD sebesar Rp1.358.982.853.174,00 sampai dengan akhir tahun yang direalisasikan sebesar Rp1.343.717.357.192,00 atau 98,88%. Realisasi Belanja Bagi Hasil Pendapatan Tahun Anggaran 2023 mengalami penurunan sebesar Rp15.265.495.982,00 atau 1,14% dibandingkan dari realisasi tahun 2022 yang tercatat sebesar Rp1.036.192.618.224,83. Adapun realisasi Belanja Bagi Hasil Pendapatan pada akun Belanja Bagi Hasil Pajak Daerah Kepada Pemerintahan Kabupaten/Kota dan Desa sebesar Rp1.343.717.357.192,00 diberikan kepada:

Table 39. Transfer Bagi Hasil Pajak Daerah Kepada Pemerintah Kabupaten/Kota TA 2023

No.	Uraian	Realisasi (Rp)
1.	Kota Palangka Raya	145.713.514.931,25
2.	Kabupaten Barito Utara	137.107.843.999,42
3.	Kabupaten Barito Selatan	59.530.079.682,80
4.	Kabupaten Kapuas	138.586.085.987,90
5.	Kabupaten Kotawaringin Timur	203.799.036.277,00
6.	Kabupaten Kotawaringin Barat	135.562.568.346,00
7.	Kabupaten Murung Raya	112.655.617.663,00
8.	Kabupaten Barito Timur	60.819.703.244,00
9.	Kabupaten Katingan	63.385.453.045,63
10.	Kabupaten Gunung Mas	57.314.887.058,00
11.	Kabupaten Seruyan	68.074.025.833,00
12.	Kabupaten Sukamara	44.612.444.015,00
13.	Kabupaten Lamandau	57.924.779.707,00
14.	Kabupaten Pulang Pisau	58.631.317.402,00
Jumlah		1.343.717.357.192,00

7.5.2.3.2. Transfer Belanja Bantuan Keuangan

Transfer Belanja Bantuan Keuangan	Anggaran (Rp)	Realisasi (Rp)
	36.700.000.000,00	21.339.700.000,00

Belanja bantuan keuangan tahun 2023 dianggarkan dalam APBD sebesar Rp36.700.000.000,00. Realisasi belanja bantuan keuangan Tahun Anggaran 2023 direalisasikan sebesar Rp21.339.700.000,00 atau 58,15%. Realisasi transfer bantuan keuangan tahun 2023 mengalami penurunan sebesar Rp8.048.431.900,00 atau 27,39% dibandingkan dari realisasi tahun 2022 tercatat sebesar Rp29.388.131.900,00. Realisasi belanja bantuan keuangan terdiri dari:

7.5.2.3.2.1. Transfer Belanja Bantuan Keuangan Daerah Provinsi ke Kabupaten/Kota

Belanja Bantuan Keuangan Daerah Provinsi ke Kabupaten/Kota Tahun Anggaran 2023 dianggarkan sebesar Rp30.150.000.000. Realisasi sampai dengan akhir Tahun Anggaran 2023 sebesar Rp16.000.000.000,00 atau

53,07% yang berasal dari Belanja Bantuan Keuangan Khusus Daerah Provinsi ke Kabupaten/Kota, sehingga sisa anggaran yang tidak terserap sebesar Rp14.150.000.000,00 atau 88,44%. Dibandingkan dengan realisasi Belanja Transfer Tahun Anggaran 2022 tercatat sebesar Rp29.388.131.900,00, sehingga terlihat realisasi Belanja Transfer Tahun Anggaran 2023 mengalami penurunan sebesar Rp13.388.131.900,00 atau 45,56%.

7.5.2.3.2.2. Transfer Belanja Bantuan Keuangan Daerah Provinsi atau Kabupaten/Kota kepada Desa

Realisasi Belanja Bantuan Keuangan Daerah Provinsi atau Kabupaten/Kota kepada Desa Tahun Anggaran 2023 dianggarkan sebesar Rp6.550.000.000, sampai dengan akhir tahun 2023 direalisasikan sebesar Rp5.339.700.000,00 atau 81,52%. Sehingga terdapat sisa anggaran sebesar Rp1.210.300.000,00 atau 22,67%. Dibandingkan dengan Realisasi Belanja Bantuan Keuangan Umum Daerah Provinsi atau Kabupaten/Kota kepada Desa Tahun Anggaran 2022 tercatat sebesar Rp0,00, sehingga terlihat Realisasi Belanja Bantuan Keuangan Umum Daerah Provinsi atau Kabupaten/Kota kepada Desa Tahun Anggaran 2023 mengalami peningkatan sebesar Rp5.339.700.000,00 atau 100,00%.

Adapun Realisasi Belanja Bantuan Keuangan Umum Daerah Provinsi atau Kabupaten/Kota kepada Desa Tahun Anggaran 2023 yang di peruntukkan untuk Bantuan Penghasilan Tetap Bagi Damang, Sekretaris Damang dan Mantir Kecamatan dan Mantir Desa/Kelurahan Adat Kabupaten/Kota direalisasikan sebesar Rp5.339.700.000,00, dapat dirinci sebagai berikut.

Table 40. Transfer Bantuan Keuangan Kepada Pemerintah Kabupaten/Kota kepada Desa TA 2023

No	Uraian	Realisasi (Rp)
1.	Permintaan pembayaran belanja tunggakan penghasilan tetap kepada Damang Kepala Adat, Sekretaris Damang dan Mantir Adat Kabupaten Barito Selatan dan Seruyan Tahun Anggaran 2022 yang dibayarkan TA. 2023	16.600.000,00
2	Permintaan pembayaran bantuan keuangan untuk penghasilan tetap Damang, Sekretaris Damang dan Mantir Adat Kecamatan dan Mantir Desa/Kelurahan Adat Kabupaten Gunung Mas, Katingan, Mura, Barsei, Kobar, Sukamara, Seruyan, Pulang Pisau periode Jan sd Juni 2023	1.178.000.000,00
3	Permintaan pembayaran bantuan keuangan untuk penghasilan tetap Damang, Sekdam dan Mantir Adat Kecamatan dan Mantir Desa/Kelurahan Adat Kabupaten Kapuas, Lamandau, Palangka Raya, periode Jan sd Juni 2023 dan tunggakan 2022 yang dibayarkan Tahun 2023	705.750.000,00
4	Permintaan pembayaran bantuan keuangan untuk penghasilan tetap Damang, Sekretaris Damang dan Mantir Adat Kecamatan dan Mantir Desa/Kelurahan Adat Kabupaten Gunung Mas, Pulang Pisau, Barito Timur dan Kotawaringin Timur periode Jan sd Juni 2023	473.400.000,00
5	Permintaan pembayaran bantuan keuangan untuk penghasilan tetap Damang, Sekretaris Damang dan Mantir Adat Kecamatan dan Mantir Desa/Kelurahan Adat Kabupaten Lamandau dan Seruyan periode Jan sd Juni 2023	14.300.000,00

**LAPORAN KEUANGAN PEMERINTAH PROVINSI KALIMANTAN TENGAH
TAHUN 2023**

No	Uraian	Realisasi (Rp)
6	Permintaan pembayaran bantuan keuangan untuk penghasilan tetap Damang, Sekretaris Damang dan Mantir Adat Kecamatan dan Mantir Desa/Kelurahan Adat Kabupaten Katingan, dan Barito Utara periode Jan sd Juni 2023	224.100.000,00
7	Permintaan pembayaran penghasilan tetap bagi Damang Kepala Adat, Sekretaris Damang Kepala Adat dan Mantir Adat se Kalimantan Tengah TA. 2023	2.997.250.000,00
8	Permintaan pembayaran penghasilan Damang Kepala Adat, Sekretaris Damang Kepala Adat dan Mantir Adat Kabupaten Seruyan dan Kabupaten Lamandau Periode Juli sd Desember TA. 2023	11.400.000,00
9	Permintaan pembayaran bantuan keuangan untuk penghasilan tetap Damang, Sekretaris Damang dan Mantir Adat Kecamatan dan Mantir Desa/Kelurahan Adat Kabupaten Kapuas dan Kotawaringin Timur	6.400.000,00
10	Pemindahbukuan Pengembalian Bantuan Keuangan kepada Desa TA.2023. Bantuan Penghasilan Tetap Damang, Sekdam dan Mantir.	(287.500.000,00)
	Jumlah	5.339.700.000,00

7.5.2.4. Surplus/Defisit Anggaran

Surplus/Defisit Anggaran	Anggaran (Rp)	Realisasi (Rp)
	(709.293.715.796)	403.845.327.091,70

Berdasarkan atas realisasi Pendapatan, Belanja dan Transfer Tahun Anggaran 2023, sebagaimana telah diuraikan di atas, maka Pemerintah Provinsi Kalimantan Tengah mengalami Surplus APBD Tahun Anggaran 2023 sebesar Rp403.845.327.091,70 atau 56,94% sedangkan pada APBD 2022 Pemerintah Provinsi Kalimantan Tengah juga mengalami Surplus sebesar Rp319.257.359.703,74.

7.5.2.5. Pembiayaan Daerah

Pembiayaan Daerah	Anggaran (Rp)	Realisasi (Rp)
	709.293.715.796,00	709.293.715.796,73

Realisasi pembiayaan daerah netto pada Tahun Anggaran 2023 sebesar Rp709.293.715.796,73 atau 100,00% dari jumlah yang dianggarkan dalam APBD sebesar Rp709.293.715.796,00. Realisasi Pembiayaan Daerah Tahun Anggaran 2023 dapat dijelaskan sebagai berikut.

7.5.2.5.1. Penerimaan Pembiayaan

Realisasi penerimaan pembiayaan pada Tahun Anggaran 2023 sebesar Rp939.893.715.796,73 atau 100,00% dari jumlah yang dianggarkan dalam APBD sebesar Rp939.893.715.796,00. Nilai tersebut diperoleh dari penggunaan Sisa Lebih Pembiayaan Anggaran (SiLPA) Tahun Sebelumnya sebesar Rp939.893.715.796,41 yang berasal dari Pelampauan Sisa Dana Pengeluaran Pembiayaan sebesar Rp812.685.655.366,68, Sisa Lebih Perhitungan Anggaran BLUD sebesar Rp126.739.904.625,85, Sisa Dana BOS sebesar Rp468.155.804,20.

7.5.2.5.2. Pengeluaran Pembiayaan

Pengeluaran pembiayaan Pemerintah Provinsi Kalimantan Tengah Tahun Anggaran 2023 dianggarkan sebesar Rp230.600.000.000,00. Sampai dengan akhir tahun direalisasikan sebesar Rp230.600.000.000,00 atau 100,00%. Pengeluaran pembiayaan disalurkan untuk Dana Cadangan direalisasikan

**LAPORAN KEUANGAN PEMERINTAH PROVINSI KALIMANTAN TENGAH
TAHUN 2023**

sebesar Rp100.000.000.000,00, pembentukan dana cadangan dianggarkan dalam APBD sebagaimana ditetapkan dalam Peraturan Daerah Nomor 6 Tahun 2022 tentang Dana Cadangan Pemilihan Kepala Daerah Tahun 2024, sedangkan dalam tahun anggaran 2022 pembentukan dana cadangan tercatat dalam APBD sebesar Rp80.000.000.000,00, dan pada penyertaan modal Pemerintah Daerah dianggarkan dalam APBD sebagaimana ditetapkan dalam Peraturan Daerah Nomor 2 Tahun 2021 tentang Penambahan Penyertaan Modal Pemerintah Provinsi Kalimantan Tengah pada Perseroan Terbatas Bank Pembangunan Daerah Kalimantan Tengah, selama tiga tahun berturut-turut sejak tahun 2021, 2022 dan tahun anggaran 2023 penyertaan modal tersebut direalisasikan sebesar Rp130.600.000.000,00.

7.5.2.6. Sisa Lebih Pembiayaan Anggaran – SiLPA

SiLPA	Anggaran (Rp)	Realisasi (Rp)
	0,00	1.113.139.042.888,43

Realisasi Sisa Lebih Pembiayaan Anggaran (SiLPA) dalam Tahun 2023 sebesar Rp1.113.139.042.888,43 yang merupakan selisih lebih antara surplus dan defisit dengan pembiayaan netto dengan rincian pada tabel berikut

Table 41. Rincian Perhitungan SiLPA

No.	Perhitungan Daerah	Anggaran (Rp)	Realisasi (Rp)	%
1.	Pendapatan	6.600.636.578.960,00	6.730.216.813.007,10	101,96
2.	Belanja	7.309.930.294.756,00	6.326.371.485.915,40	86,54
3.	Surplus/(Defisit)	(709.293.715.796,00)	403.845.327.091,70	(56,94)
4.	Penerimaan Pembiayaan	939.893.715.796,00	939.893.715.796,73	100,00
5.	Pengeluaran Pembiayaan	230.600.000.000,00	230.600.000.000,00	100,00
6.	Pembiayaan Netto	709.293.715.796,00	709.293.715.796,73	100,00
SiLPA		0,00	1.113.139.042.888,43	0,00

Perhitungan APBD Pemerintah Provinsi Kalimantan Tengah Tahun 2023 menunjukkan SiLPA Tahun 2023 dan Tahun 2022 masing-masing adalah sebesar Rp1.113.139.042.888,43 dan Rp939.893.715.796,41 dengan rincian sebagai berikut.

Uraian	Tahun 2023	Tahun 2022
➤ Kas di Kas Daerah	95.516.542.158,51	812.676.920.084,68
➤ Kas di Bendahara Penerimaan	0,00	0,00
➤ Kas di Bendahara Pengeluaran	928,12	100,00
➤ Kas di BLUD	17.060.462.235,60	126.739.904.625,53
➤ Kas Dana BOS	490.092.087,20	468.155.804,20
➤ Kas Lainnya	2.275.182,00	8.735.182,00
➤ Setara Kas	30.000.000.000,00	0,00
➤ Kas Yang Dibatasi Penggunaannya	969.995.565.297,00	0,00
➤ Koreksi Kas Dana BOS	74.105.000,00	0,00
SiLPA	1.113.139.042.888,43	939.893.715.796,41

- Saldo Kas di Kas Daerah sebesar Rp95.516.542.158,51 adalah saldo kas per 31 Desember 2023 berupa kas tunai sebesar Rp89.537.600.494,51 dan Saldo Dana Insentif Daerah TA 2023 sebesar Rp5.978.941.664,00. Kas Yang Dibatasi Penggunaannya sebesar Rp969.995.565.297,00

**LAPORAN KEUANGAN PEMERINTAH PROVINSI KALIMANTAN TENGAH
TAHUN 2023**

merupakan kas yang dibatasi penggunaannya masih berada di RKUD terdiri dari Saldo DBH-DR sebesar Rp853.415.984.347,00, Saldo DBH Sawit Tahun 2023 sebesar Rp60.021.925.000,00, Saldo DAK FISIK TA 2023 sebesar Rp29.878.416.121,00, Saldo DAK NON FISIK TA 2023 sebesar Rp3,257,046,544.00, dan Saldo DAU yang Ditentukan Penggunaannya TA 2023 sebesar Rp23,422,193,285.00 sehingga total kas yang berada pada Rekening Kas Umum Daerah Provinsi Kalimantan Tengah nomor rekening 1000101005004 pada PT.Bank Pembangunan Daerah Kalimantan Tengah sebesar Rp1.065.512.107.455,51 dengan rincian sebagai berikut:

Kas di Kas Daerah/ RKUD		<u>1.065.512.107.455,51</u>
1.	Kas Tunai	<u>89.537.600.494,51</u>
2.	Saldo DBH-DR dengan rincian :	<u>853.415.984.347,00</u>
a.	Saldo DBH-DR dari Tahun 2017 s.d 2022	882.425.572.355,00
b.	Saldo DBH-DR Tahun 2023	(29.009.588,008,00)
3.	Saldo DBH Sawit Tahun 2023	<u>60.021.925.000,00</u>
4.	Saldo TA DAK FISIK 2023 dengan rincian :	<u>29.878.416.121,00</u>
1)	<u>Saldo Dak Fisik Jenis Reguler :</u>	<u>15.582.015.851,00</u>
a.	Jenis Reguler Bid Pendidikan	6.463.102.984,00
b.	Jenis Reguler Bid Kesehatan dan KB	5.530.256.972,00
c.	Jenis Reguler Bid Pertanian	3.334.429.916,00
d.	Jenis Reguler Bid Kelautan dan Perikanan	254.225.979,00
2)	<u>Saldo Dak Fisik Jenis Penugasan:</u>	<u>14.176.375.949,00</u>
a.	Jenis Penugasan Bid Pendidikan	5.164.039.073,00
b.	Jenis Penugasan Bid Kesehatan	2.895.052.522,00
c.	Jenis Penugasan Bid Jalan	91.683.205,00
d.	Jenis Penugasan Bid Irigasi	176.600.644,00
e.	Jenis Penugasan Bid Energi dan Skala Kecil	4.724.987.000,00
f.	Jenis Penugasan Bid LHK (sekaligus)	189.404.517,00
g.	Jenis Penugasan Bid Kelautan dan Perikanan	597.653.488,00
h.	Jenis Penugasan Bid Pertanian	336.955.500,00
3)	<u>Saldo Dak Fisik Jenis Cadangan :</u>	<u>120.024.321,00</u>
a.	Jenis Cadangan Bid Irigasi	109.671.521,00
b.	Jenis Cadangan Bid Pariwisata	10.348.850,00
c.	Jenis Cadangan Bid Kelautan dan Perikanan	3.950,00
5.	Saldo DAK NON FISIK TA 2023 dengan rincian :	<u>3,257,046,544.00</u>
1)	Bid/Sub Bid TPG	568,106,889.00
2)	Bid/Sub Bid TKG	1,969,580.00
3)	Bid/Sub Bid Tamsil	11,949,000.00
4)	Bid/Sub Bid Kesehatan	1,873,778,270.00
5)	Bid/Sub Bid Koperasi & UMK	370,012,573.00
6)	Bid/Sub Bid Perlindungan Perempuan dan anak	7,956,750.00
7)	Bid/Sub Bid Perlindungan Penanaman Modal	47,371,205.00
8)	Bid/Sub Bid Museum	82,390,933.00
9)	Bid/Sub Bid Taman dan Budaya	293,511,344.00

**LAPORAN KEUANGAN PEMERINTAH PROVINSI KALIMANTAN TENGAH
TAHUN 2023**

6.	Saldo Dana Insentif Daerah TA 2023	<u>5,978,941,664.00</u>
7.	Saldo DAU yang Ditentukan Penggunaannya TA 2023	<u>23,422,193,285.00</u>
	dengan rincian :	
1)	Bidang Pendidikan	3,178,543,077.00
2)	Bidang Kesehatan	2,156,913,908.00
3)	Bidang Pekerjaan Umum	2,218,806,300.00
4)	DAU PPPK	15,867,930,000.00

2. Kas di Bendahara Penerimaan per 31 Desember 2023 sebesar Rp0,00;
3. Kas di Bendahara Pengeluaran per 31 Desember 2023 sebesar Rp928,12 adalah saldo kas pada rekening Bendahara Pengeluaran SKPD dengan rincian sebagai berikut:
 - a). Badan Perencanaan Pembangunan Daerah, Penelitian dan Pengembangan merupakan kekurangan setoran sisa UP Tahun Anggaran 2023 sebesar Rp927,48, telah disetor ke RKUD pada tanggal 23 Januari 2024;
 - b). Sekretariat DPRD merupakan kekurangan setoran sisa UP Tahun Anggaran 2023 sebesar Rp0,64, telah disetor ke RKUD pada tanggal 29 Januari 2024.
4. Saldo Kas di Bendaharan BLUD sebesar Rp17.060.462.235,28 merupakan saldo Kas di Bendahara BLUD per 31 Desember 2022, dengan rincian sebagai berikut; dan
 - a) RSUD dr. Doris Sylvanus (BLUD) Saldo Akhir Per 31 Desember 2024 sebesar Rp13.060.201.644,00;
 - b) RSJ Kalawa Atei (BLUD) Saldo Akhir Per 31 Desember 2024 sebesar Rp3.127.610.606,00;
 - c) RSUD Hanau (BLUD) Saldo Akhir Per 31 Desember 2024 sebesar Rp872.649.985,10.
5. Saldo Kas di Bendahara BOS merupakan kas yang berada di masing-masing sekolah sebesar Rp564.197.087,20 dengan rincian sebagai berikut:
 - a) Kas Dana Bos sebesar Rp490.092.087,20;
 - b) Koreksi kas dana Bos sebesar Rp74.105.000,00 bersal dari transaksi masuk dalam SPJ Tahun 2022 namun baru dibayarkan secara tunai pada tahun 2023, sehingga ada tersisa kas tunai pada bendahara BOS pada SMAN 1 Muara teweh sebesar 12.000.000,00, dan pada SMKN 3 Sampit sebesar Rp62.105.000,00.
6. Saldo Kas Lainnya sebesar Rp2.275.182,00 merupakan kas yang berada pada Dinas Pendidikan berupa Bunga Jasa Deposito Disdik sebesar Rp300.000,00, dan pada Biro Kesejahteraan Rakyat berupa Pengembalian Hibah hewan Kurban Biro Kesra yang belum disetorkan sebesar Rp1.975.182,00.
7. Saldo Kas Setara Kas sebesar Rp30.000.000.000,00 merupakan kas yang berada pada RSUD dr,Doris Silvanis berupa Deposito BLUD.

7.5.3. Penjelasan Atas Pos-Pos Laporan Perubahan SAL

7.5.3.1. Saldo Anggaran Lebih Awal

Saldo Anggaran Lebih Awal	31 Desember 2023 (Rp)	31 Desember 2022 (Rp)
	939.893.715.796,41	831.236.356.092,68

Saldo Anggaran Lebih Awal Merupakan penjumlahan saldo yang berasal dari akumulasi SiLPA tahun-tahun anggaran sebelumnya dan tahun berjalan serta penyesuaian lain yang diperkenankan. Saldo Anggaran Lebih awal Tahun 2023 sebesar Rp939.893.715.796,41.

7.5.3.2. Penggunaan SAL sebagai Penerimaan Pembiayaan Tahun Berjalan

Penggunaan SAL sebagai Penerimaan Pembiayaan Tahun Berjalan	31 Desember 2023 (Rp)	31 Desember 2022 (Rp)
	939.893.715.796,73	831.236.356.092,68

Merupakan SAL yang telah digunakan sebagai penerimaan pembiayaan tahun berjalan. Tahun 2023 Penggunaan SAL sebesar Rp939.893.715.796,73. Bila dibandingkan dengan Tahun 2022 terjadi peningkatan sebesar Rp108.657.359.704,05 atau 13,07%.

7.5.3.3. Sisa Lebih/Kurang Pembiayaan Anggaran (SiLPA/(SiKPA))

Sisa Lebih/Kurang Pembiayaan Anggaran	31 Desember 2023 (Rp)	31 Desember 2022 (Rp)
	1.113.139.042.888,11	939.893.715.796,41

Merupakan selisih lebih/kurang antara realisasi pendapatan LRA dan belanja, serta penerimaan dan pengeluaran pembiayaan dalam APBD selama satu periode pelaporan. SiLPA Tahun 2023 sebesar Rp1.113.139.042.888,11 berasal dari sisa lebih/kurang pembiayaan anggaran sebesar Rp1.113.139.042.888,43 ditambah dengan sisa Saldo Anggaran Lebih Awal sebesar Rp939.893.715.796,41 dikurangi dengan Penggunaan SAL sebagai Penerimaan Pembiayaan Tahun Berjalan sebesar Rp939.893.715.796,73.

7.5.3.4. Koreksi Kesalahan Pembukuan Tahun Sebelumnya

Koreksi Kesalahan Pembukuan Tahun Sebelumnya	31 Desember 2023 (Rp)	31 Desember 2022 (Rp)
	0,32	0,00

Koreksi Kesalahan Pembukuan Tahun Sebelumnya merupakan koreksi SiLPA yang merupakan koreksi kesalahan pembukuan yang berhubungan dengan periode sebelumnya sehingga jumlah Koreksi Kesalahan Pembukuan Tahun Sebelumnya yang tercatat di Tahun 2023 sebesar Rp0,32.

7.5.3.5. Lain-lain

Lain-lain	31 Desember 2023 (Rp)	31 Desember 2022 (Rp)
	0,00	0,00

Lain-lain merupakan koreksi SiLPA yang bukan merupakan koreksi kesalahan pembukuan yang berhubungan dengan periode sebelumnya.

**LAPORAN KEUANGAN PEMERINTAH PROVINSI KALIMANTAN TENGAH
TAHUN 2023**

7.5.3.6. Saldo Anggaran Lebih Akhir

Saldo Anggaran Lebih Akhir	31 Desember 2023 (Rp)	31 Desember 2022 (Rp)
	1.113.139.042.888,43	939.893.715.796,41

Saldo Anggaran Lebih Akhir pada Tahun 2023 sebesar Rp1.113.139.042.888,43 meningkat dari tahun sebelumnya yaitu sebesar Rp173.245.327.092,02 atau 18,43%.

7.5.4 Penjelasan Pos-Pos Neraca

Neraca Pemerintah Provinsi Kalimantan Tengah menggambarkan posisi keuangan pada tanggal 1 Januari s.d 31 Desember 2023 yang terdiri dari aset, kewajiban dan ekuitas yang mencerminkan kondisi keuangan pada tahun anggaran 2023.

7.5.4.1. Aset

Aset	31 Desember 2023 (Rp)	31 Desember 2022 (Rp)
	15.000.516.675.409,87	12.352.113.709.132,59

Saldo Aset Per 31 Desember 2022 dan 31 Desember 2022 masing-masing sebesar Rp15.000.516.675.409,87 dan Rp12.352.113.709.132,59 atau terdapat kenaikan sebesar 121,65% dengan rincian sebagai berikut.

Uraian	Tahun 2023	Tahun 2022	Kenaikan/(Penurunan)
1. Aset Lancar	1.037.614.963.699,54	1.543.046.664.972,24	-505.431.701.272,70
2. Investasi Jangka Panjang	1.372.662.597.197,25	1.112.459.652.977,56	260.202.944.219,69
3. Aset Tetap	9.604.502.383.171,55	8.684.233.588.516,07	920.268.794.655,48
4. Dana Cadangan	180.000.000.000,00	80.000.000.000,00	100.000.000.000,00
5. Aset Lainnya	2.805.664.731.341,53	932.373.802.666,72	1.873.290.928.674,81
JUMLAH	15.000.444.675.409,87	12.352.113.709.132,59	2.648.330.966.277,28

7.5.4.1.1. Aset Lancar

Aset Lancar	31 Desember 2023 (Rp)	31 Desember 2022 (Rp)
	1.037.614.963.699,54	1.543.046.664.972,24

Saldo Aset Lancar Per 31 Desember 2023 dan 31 Desember 2022 masing-masing sebesar Rp1.037.614.963.699,54 dan Rp1.543.046.664.972,24 dengan rincian sebagai berikut.

Uraian	Tahun 2023	Tahun 2022	Kenaikan/(Penurunan)
1. Kas dan Setara Kas	143.069.372.591,43	939.893.715.796,41	(796.824.343.204,98)
2. Piutang Pajak Daerah	90.806.546.523,00	92.762.572.053,00	(1.956.025.530,00)
3. Piutang Retribusi Daerah	842.833.573,00	670.493.977,00	172.339.596,00
4. Piutang Hasil Pengelolaan Kekayaan Daerah yang Dipisahkan	10.666,00	10.666,00	0,00
5. Piutang Lain-lain PAD yang Sah	39.980.414.653,00	30.648.934.535,00	9.331.480.118,00
6. Piutang Transfer Antar Daerah	240.000.000,00	1.210.000.000,00	(970.000.000,00)
7. Piutang Lainnya	247.589.231,00	251.636.860,00	(4.047.629,00)
8. Penyisihan Piutang	(5.572.161.945,96)	(14.499.489.191,54)	8.927.327.245,58
9. Beban Dibayar Dimuka	3.038.575.812,44	19.225.434.816,90	(16.186.859.004,46)
10. Persediaan	764.961.782.595,63	472.883.355.459,47	292.078.427.136,16
JUMLAH	1.037.614.963.699,54	1.543.046.664.972,24	(505.431.701.272,70)

7.5.4.1.1.1. Kas Dan Setara Kas

Kas dan Setara Kas	31 Desember 2023 (Rp)	31 Desember 2022 (Rp)
	143.069.372.591,43	939.893.715.796,41

Saldo Kas dan Setara Kas per 31 Desember 2023 sebesar Rp143.069.372.591,43, yang terdiri dari Kas di Kas Daerah sebesar Rp95.516.542.158,51, Kas Bendahara Pengeluaran sebesar Rp928,12, Kas di BLUD sebesar Rp17.060.462.235,60, Kas Dana Bos sebesar Rp490.092.087,20, Kas Lainnya sebesar Rp2.275.182,00 dan Setara Kas sebesar Rp30.000.000.000,00

7.5.4.1.1.1. Kas di Kas Daerah

Kas di Kas Daerah	31 Desember 2023 (Rp)	31 Desember 2022 (Rp)
	95.516.542.158,51	812.676.920.084,68

Saldo Kas di Kas Daerah menurut rekening koran per 31 Desember 2023 sebesar Rp95.516.542.158,51 berupa kas tunai sebesar Rp89.537.600.494,51 dan Saldo Dana Insentif Daerah TA 2023 sebesar Rp5.978.941.664,00. Saldo kas berada pada rekening kas umum daerah di PT Bank Pembangunan Kalimantan Tengah dengan nomor rekening 100-010-100-5004. Kas di Kas Daerah juga masih terdapat Kas Yang Dibatasi Penggunaannya masih berada di RKUD dan terdapat sisa dana BOS yang belum dikembalikan ke Pemerintah Pusat dikarenakan kendala Juknis penggunaannya yang belum terbit oleh Pemerintah Pusat.

Table 42. Sisa Dana BOS yang belum dikembalikan ke Pemerintah Pusat

Uraian	Nilai (Rp)
Sisa Dana Bos Kurang Salur	5.173.840.000,00
Jasa Giro dari rekening bukan milik Pemprov	5.775.364,00
Pengembalian bunga SD dan SMP	6.409.913,96
Pengembalian sisa dana Bos SD dan SMP	2.858.501,90
Jumlah	5.188.883.779,86

7.5.4.1.1.2. Kas di Bendahara Penerimaan

Kas di Bendahara Penerimaan	31 Desember 2023 (Rp)	31 Desember 2022 (Rp)
	0,00	0,00

Saldo Kas di Bendahara Penerimaan Per 31 Desember 2023 dan 31 Desember 2022 masing-masing sebesar Rp0,00 dan Rp0,00.

7.5.4.1.1.3. Kas di Bendahara Pengeluaran

Kas di Bendahara Pengeluaran	31 Desember 2023 (Rp)	31 Desember 2022 (Rp)
	928,12	100,00

Saldo Kas di Bendahara Pengeluaran Per 31 Desember 2023 dan 31 Desember 2022 masing-masing sebesar Rp928,12 dan Rp100,00 Saldo tersebut merupakan jumlah Kas di Bendahara pengeluaran pada SKPD Dinas Badan Perencanaan Pembangunan Daerah, Penelitian dan Pengembangan sebesar Rp927,48 dan Sekretariat DPRD sebesar Rp0,64.

7.5.4.1.1.4 Kas di BLUD

Kas di BLUD	31 Desember 2023 (Rp)	31 Desember 2022 (Rp)
	17.060.462.235,60	126.739.904.625,53

Saldo Kas di BLUD Per 31 Desember 2023 dan 31 Desember 2022 masing-masing sebesar Rp17.060.462.235,60 dan Rp126.739.904.625,53.

Kas BLUD di Bank sebesar Rp17.060.462.235,28 dengan rincian sebagai berikut :

1. RSUD dr. Doris Sylvanus (BLUD) Sebesar Rp13.060.201.644,18.
2. RSJ Kalawa Atei (BLUD) Sebesar Rp3.127.610.606,00.
3. RSUD Hanau (BLUD) sebesar Rp872.649.985,42.

7.5.4.1.1.5 Kas di Bendahara BOS

Kas di Bendahara BOS	31 Desember 2023 (Rp)	31 Desember 2022 (Rp)
	490.092.087,20	468.155.804,20

Saldo Kas di Bendahara Bos Per 31 Desember 2023 dan 31 Desember 2022 masing-masing sebesar Rp490.092.087,20 dan Rp468.155.804,20 dengan rincian sebagai berikut:

Table 43. Kas di Bendahara BOS

NO	NAMA SEKOLAH	31 Desember 2023 (Rp)	31 DESEMBER 2022 (Rp)
1	SLB N TAMIANG LAYANG	0,00	540.000,00
2	SLB NEGERI KUALA KURUN	0,00	89.999,00
3	SLBN 1 PANGKALAN BUN	418.008,00	1.606.659,00
4	SLBN BULIK	5.251,00	5.251,00
5	SMA NEGERI 1 BARITO TUHUP RAYA	2.000,00	2.000,00
6	SMA NEGERI 1 MIHING RAYA	1.157.502,00	0,00
7	SMA NEGERI 2 KURUN	0,00	5,00
8	SMA NEGERI 2 MURUNG	270.000,00	270.000,00
9	SMA NEGERI 2 PAJU EPAT	0,00	545.600,00
10	SMA NEGERI 2 TEWAH	0,00	12.000,00
11	SMA NEGERI 3 MURUNG	0,00	5.000,00
12	SMA NEGERI 3 TANAH SIANG	45.000.000,00	4.735.000,00
13	SMA NEGERI 5 DUSUN SELATAN	0,00	151.100,00
14	SMAN 1 ARUT UTARA	100,00	100,00
15	SMAN 1 BENUA LIMA	0,00	50.000,00
16	SMAN 1 BUKIT RAYA	40.000,00	40.000,00
17	SMAN 1 CEMPAGA	90.000.000,00	291.000,00
18	SMAN 1 DUSUN SELATAN	0,00	1.500.000,00
19	SMAN 1 KAHAYAN HILIR	0,00	509.694,00
20	SMAN 1 KATINGAN KUALA	13.500.000,00	13.500.000,00
21	SMAN 1 LAMANDAU	76.350,00	76.350,00
22	SMAN 1 MANTANGAI	93.926.600,00	79.597.600,00
23	SMAN 1 MANUHING	882.102,00	270.898,00
24	SMAN 1 MARIKIT	0,00	6.771.000,00
25	SMAN 1 MENTAYA HILIR SELATAN	0,00	11.700.000,00
26	SMAN 1 MENTHOBI RAYA	250.000,00	250.000,00
27	SMAN 1 MIHING RAYA	0,00	257.502,00
28	SMAN 1 MUARA TEWEH	0,00	12.000.000,00
29	SMAN 1 PALANGKA RAYA	0,00	6.383.522,00
30	SMAN 1 PATANGKEP TUTUI	53.000,00	53.000,00
31	SMAN 1 PETAK MALAI	32.121.000,00	32.133.900,00
32	SMAN 1 PULAU MALAN	0,00	171.300,00
33	SMAN 1 PULAU PETAK	0,00	20.000,00
34	SMAN 1 SEMATU JAYA	181.372,00	181.372,00
35	SMAN 1 SUKAMARA	300.000,00	0,00
36	SMAN 1 TEWAH	0,00	18.358,00
37	SMAN 1 TIMPAH	0,00	40.000,00

**LAPORAN KEUANGAN PEMERINTAH PROVINSI KALIMANTAN TENGAH
TAHUN 2023**

NO	NAMA SEKOLAH	31 Desember 2023 (Rp)	31 DESEMBER 2022 (Rp)
38	SMAN 2 BULIK	250.000,00	250.000,00
39	SMAN 2 KAHAYAN HILIR	0,00	9.935.000,00
40	SMAN 2 SAMPIT	0,20	0,00
41	SMAN 3 SAMPIT	0,00	11,00
42	SMAN 4 MUARA TEWEH	7.289,00	7.289,00
43	SMAN 4 SAMPIT	0,00	2.886.800,00
44	SMAN 5 MUARA TEWEH	89,00	89,00
45	SMK NEGERI 1 BATANG KAWA	0,00	66.000,00
46	SMK NEGERI 1 LAMANDAU	250.000,00	1.850.000,00
47	SMK NEGERI 1 MENTHOBI RAYA	0,00	106.000,00
48	SMK NEGERI 1 SERUYAN TENGAH	90.000,00	77.000,00
49	SMKN 1 BUKIT SANTUAI	345.000,00	300.000,00
50	SMKN 1 BULIK	250.000,00	250.000,00
51	SMKN 1 CEMPAGA HULU	0,00	6.000,00
52	SMKN 1 DELANG	100.000,00	100.000,00
53	SMKN 1 HANAU	0,00	408.665,00
54	SMKN 1 KAMPANG	410.000,00	200.000,00
55	SMKN 1 KOTAWARINGIN LAMA	700.000,00	700.000,00
56	SMKN 1 KUMAI	1.722.000,00	1.205.000,00
57	SMKN 1 MUARA TEWEH	0,00	474,00
58	SMKN 1 PANGKALAN BANTENG	0,00	1.260.000,00
59	SMKN 1 PANGKALAN BUN	25.000.000,00	0,00
60	SMKN 1 PASAK TALAWANG	0,00	19.451,00
61	SMKN 1 PERMATA KECUBUNG	0,00	12.064.000,00
62	SMKN 1 RUNGAN HULU	0,00	20.000,00
63	SMKN 1 SUKAMARA	87.657.000,00	66.333.005,00
64	SMKN 2 BULIK	250.000,00	250.000,00
65	SMKN 2 KATINGAN HILIR	0,00	2.182.000,00
66	SMKN 3 KUALA KAPUAS	0,00	294.210,00
67	SMKN 3 PALANGKA RAYA	54.000,00	2.261.600,00
68	SMKN 3 SAMPIT	0,00	191.137.000,00
69	SMKN 4 KUALA KAPUAS	0,00	144.000,00
70	SMKN 8 PALANGKA RAYA	64.000,00	64.000,00
71	SMKN 1 BUNTOK	946.400,00	0,00
72	SMA NEGERI 1 KARUSEN JANANG	246.000,00	0,00
73	SMAN 1 KASONGAN	1.609.704,00	0,00
74	SMKN 2 KASONGAN	127.000,00	0,00
75	SMA NEGERI 1 DANAU SELULUK	45.000.000,00	0,00
76	SMA NEGERI 1 BATU AMPAR	45.000.000,00	0,00
77	SMK NEGERI 2 BANAMA TINGANG	600,00	0,00
78	SMKN 1 PULANG PISAU	1.829.720,00	0,00
JUMLAH		490.092.087,20	468.155.804,20

7.5.4.1.1.6 Kas Lainnya

Kas Lainnya	31 Desember 2023 (Rp)	31 Desember 2022 (Rp)
	2.275.182,00	8.735.182,00

Saldo Kas Lainnya Per 31 Desember 2023 sebesar Rp2.275.182,00 berupa kas yang berada di sekolah selain dana BOS (Jasa Giro) yang merupakan pengembalian belanja hibah Bank Kalteng kepada panitia hewan kurban yang berada di Biro Kesejahteraan Rakyat sebesar Rp1.975.182,00 dan pada tahun 2023 Saldo Kas Lainnya sebesar Rp300.000,00 merupakan sisa penyetoran bunga bank diluar dana BOS yang tercatat pada LKPD tahun sebelumnya yang berada di dua sekolah yaitu SMKN 1 Batang Kawa dan SMKN 1 Permata Intan.

7.5.4.1.1.7. Piutang Pajak Daerah

Piutang Pajak Daerah	31 Desember 2023 (Rp)	31 Desember 2022 (Rp)
	90.806.546.523,00	92.762.572.053,00

Saldo Piutang Pajak Daerah Per 31 Desember 2023 dan 31 Desember 2022 masing masing sebesar Rp90.806.546.523,00 dan Rp92.762.572.053,00. Merupakan Piutang Pajak pada Badan Pendapatan Daerah berupa Piutang Pajak Alat-alat Berat/Besar perusahaan PT. Bebe Trijaya Barutama sebesar Rp95.159.000,00 dengan rincian pada tabel 46 dan Pajak Bahan Bakar Kendaraan Bermotor (PBBKB) sebesar Rp90.711.387.523 dengan rincian tabel 47 sebagai berikut.

Table 44. Rincian Piutang Pajak Alat-alat Berat/Besar perusahaan

Uraian	31 Des 2023 (Rp)	31 Des 2022 (Rp)
PT Bebe Trijaya Barutama	95.159.000,00	95.159.000,00
Jumlah	95.159.000,00	95.159.000,00

Sedangkan rincian Piutang PBBKB sebagai berikut.

Table 45. Rincian Piutang PBBKB

Uraian	31 Des 2023 (Rp)	31 Des 2022 (Rp)
PT AKR CORP	4.974.397.707,00	4.609.108.339,00
PT ANDIFA PERKASA ENERGI	537.609.380,00	382.809.529,00
PT ANIGOS JAYA PERKASA	36.150.000,00	37.785.375,00
PT ELNUSA PETROFIN	13.698.000,00	84.111.800,00
PT GANANI INDONESIA	138.130.831,00	0,00
PT GLOBAL ARTHA BORNEO	1.018.543.155,00	2.621.621.165,00
PT GLOBAL BORNEO ENERGY	2.049.703.536,00	1.082.840.647,00
PT INDO LAUTAN ENERGI	420.678.844,00	351.189.675,00
PT JAGAD NUSANTARA ENERGI	183.208.842,00	46.429.233,00
PT OCEAN INDO ENERGY	558.022.728,00	554.414.526,00
PT OCEAN PETRO ENERGY	14.355.444,00	0,00
PT PATRA ANDALAS SUKSES	131.053.500,00	0,00
PT PERTAMINA PATRA NIAGA	69.052.550.075,00	67.842.273.219,00
PT PETRO ANDALAN NUSANTARA	4.842.053.318,00	6.828.243.203,00
PT PETRO PUTRA PERKASA	277.800.000,00	304.995.000,00
PT PRO ENERGI INDONESIA	319.584.392,00	412.184.760,00
PT SADP II	3.553.366.755,00	0,00
PT RESHA RABBY LESTARI	0,00	339.804.437,00
PT SAMANRU INDO ENERGI	0,00	5.521.875,00
PT SINAR ALAM DUTA PERDANA II	0,00	5.636.050.363,00
PT SYIFA BERKAH MAKMUR	67.803.455,00	32.911.709,00
PT TELADAN MAKMUR JAYA	17.594.937,00	15.094.937,00
PT EXXON MOBIL LUBRICANTS	0,00	1.223.067.210,00
PT PETRO GASINDO INTINIAGA	0,00	172.821.301,00
PT SAUNG BERDIKARI SENTOSA	77.825.969,00	84.134.750,00
PT SRI KARYA SUKSES	18.344.450,00	0,00
Jumlah	90.711.387.523,00	92.667.413.053,00

7.5.4.1.1.8 Piutang Retribusi Daerah

Piutang Retribusi Daerah	31 Desember 2023 (Rp)	31 Desember 2022 (Rp)
	842.833.573,00	670.493.977,00

Piutang Retribusi Daerah direalisasikan tahun 2023 dan 2022 masing-masing sebesar Rp842.833.573,00 dan Rp670.493.977,00. Piutang restribusi Daerah berasal dari Piutang Restribusi Pelayanan Kesehatan di tempat Pelayanan Kesehatan lainnya pada RSJ Kalawa Atei sebesar Rp171.187.333,00, Piutang Restribusi Penyewaan Tanah dan Bangunan sebesar Rp562.878.240,00, Piutang Restribusi Penyewaan Tanah sebesar Rp108.768.000,00, Piutang Retribusi Pemakaian Ruangan Rp10.908.000,00 dengan rincian sebagai berikut:

Table 46. Rincian Piutang Retribusi Pemakaian Kekayaan Daerah

Uraian	31 Des 2023 (Rp)	31 Des 2022 (Rp)
➤ Piutang Restribusi Pelayanan Kesehatan di tempat Pelayanan Kesehatan lainnya	171.187.333,00	171.187.333,00
RSJ Kalawa Atei	171.187.333,00	171.187.333,00
➤ Piutang Restribusi Penyewaan Tanah dan Bangunan	562.878.240,00	430.630.644,00
RSUD dr. Doris Sylvanus (APBD)	1.713.600,00	1.713.600,00
Dinas Tenaga Kerja dan Transmigrasi	29.930.592,00	34.142.592,00
Dinas Tanaman Pangan, Holtikultura dan Peternakan	46.980.000,00	27.324.000,00
Badan Keuangan dan Aset Daerah	302.607.828,00	285.448.308,00
Dinas Kehutanan	163.646.220,00	64.002.144,00
Biro Umum	18.000.000,00	18.000.000,00
➤ Piutang Retribusi Penyewaan Tanah	108.768.000,00	57.768.000,00
Badan Keuangan dan Aset Daerah	108.768.000,00	57.768.000,00
➤ Piutang Retribusi Pemakaian Ruangan	10.908.000,00	10.908.000,00
Dinas Tanaman Pangan, Holtikultura dan Peternakan	10.908.000,00	10.908.000,00
JUMLAH	842.833.573,00	670.493.977,00

7.5.4.1.1.9. Piutang Hasil Pengelolaan Kekayaan Daerah yang Dipisahkan

Piutang Hasil Pengelolaan Kekayaan Daerah yang Dipisahkan	31 Desember 2023 (Rp)	31 Desember 2022 (Rp)
	10.666,00	10.666,00

Saldo Piutang Hasil Pengelolaan Kekayaan Daerah yang Dipisahkan Per 31 Desember 2023 dan 31 Desember 2022 masing-masing sebesar Rp10.666,00 dan Rp10.666,00. Piutang ini berasal dari pengakuan kekurangan pembayaran deviden tahun buku 2019, berdasarkan berita acara RUPS tahunan PT Jamkrida Kalteng Tahun buku 2019 nomor 10 tanggal 11 Januari 2021 deviden yang tercatat sebesar Rp516.633.278,00 namun yang diterima di RKUD sebagai pengurangan Deviden sebesar Rp516.622.612,00 sehingga terdapat selisih sebesar Rp10.666,00 yang menjadi piutang PT Jamkrida.

7.5.4.1.1.10. Piutang Lain-lain PAD yang Sah

Piutang Lain-lain PAD yang Sah	31 Desember 2023 (Rp)	31 Desember 2022 (Rp)
	39.980.414.653,00	30.648.934.535,00

**LAPORAN KEUANGAN PEMERINTAH PROVINSI KALIMANTAN TENGAH
TAHUN 2023**

Piutang Lain-lain PAD yang Sah Tahun 2023 Sebesar Rp39.980.414.653,00. Terdiri dari Piutang Hasil Penjualan Alat Angkutan-Alat Angkutan Darat Bermotor-Kendaraan Dinas Bermotor Perorangan sebesar Rp106.312.580,00, Piutang Hasil Penjualan Bangunan Gedung-Bangunan Gedung Tempat Tinggal-Rumah Negara Golongan III sebesar Rp46.384.950,00 dan Piutang Pendapatan BLUD sebesar Rp39.827.717.123,00 dengan rincian sebagai berikut.

Table 47. Rincian Piutang Lain – lain PAD yang Sah

Uraian	31 Des 2023 (Rp)	31 Des 2022 (Rp)
➤ Piutang Hasil Penjualan Alat Angkutan-Alat Angkutan Darat Bermotor-Kendaraan Dinas Bermotor Perorangan	106.312.580,00	106.312.580,00
Badan Keuangan dan Aset Daerah	106.312.580,00	106.312.580,00
➤ Piutang Hasil Penjualan Bangunan Gedung-Bangunan Gedung Tempat Tinggal-Rumah Negara Golongan III	46.384.950,00	42.203.550,00
Badan Keuangan dan Aset Daerah	46.384.950,00	42.203.550,00
➤ Piutang Pendapatan BLUD	39.827.717.123,00	30.500.418.405,00
RSUD dr. Doris Sylvanus (BLUD)	38.903.154.962,00	30.500.418.405,00
RSUD Hanau (BLUD)	539.861.316,00	0,00
RSJ Kalawa Atei (BLUD)	384.700.845,00	0,00
JUMLAH	39.980.414.653,00	30.648.934.535,00

Piutang Lain-lain PAD yang Sah Lainnya berupa Piutang Hasil Penjualan Alat Angkutan-Alat Angkutan Darat Bermotor-Kendaraan Dinas Bermotor Perorangan yang berada pada Badan Keuangan dan Aset Daerah sebesar Rp106.312.580,00 terdiri dari Rincian Piutang Tagihan Kendaraan Dinas sebesar Rp106.312.580,00 dapat dilihat pada tabel 48. Piutang Hasil Penjualan Bangunan Gedung-Bangunan Gedung Tempat Tinggal-Rumah Negara Golongan III merupakan Piutang Denda Angsuran Penjualan Rumah dan Tanah Tahun 2023 sebesar Rp46.384.950,00 dengan rincian pada tabel 49, dan Piutang Lain-lain PAD yang Sah tersebut pada Piutang Pendapatan BLUD pada RSUD dr. Doris Sylvanus (BLUD) sebesar Rp38.903.154.962,00, RSUD Hanau (BLUD) sebesar Rp539.861.316,00, dan RSJ Kalawa Atei (BLUD) sebesar Rp384.700.845,00 dengan rincian terdapat pada tabel 50, sebagai berikut.

Table 48. Rincian Piutang Hasil Penjualan Alat Angkutan-Alat Angkutan Darat Bermotor-Kendaraan Dinas Bermotor Perorangan

Uraian	31 Des 2023 (Rp)	31 Des 2022 (Rp)
Badan Keuangan dan Aset Daerah:		
Ny. ARONA SOFIA	820.000,00	820.000,00
EMELI TINDUH TUMON, BA	1.680.000,00	1.680.000,00
ASTINUS Y. ANGGEN, SH	1.155.000,00	1.155.000,00
H. S. A. FAWZY ZAIN B, BA	18.460.000,00	18.460.000,00
Ny. EMMY DJURNALIS (Janda Alm. DJURNALIS)	10.500.000,00	10.500.000,00
MARIANI BAWAN	987.000,00	987.000,00
KOMARUDIN	760.000,00	760.000,00
TUKIMAN	950.000,00	950.000,00
Y A P E T	1.100.000,00	1.100.000,00
AGAU TERSON	1.325.000,00	1.325.000,00

**LAPORAN KEUANGAN PEMERINTAH PROVINSI KALIMANTAN TENGAH
TAHUN 2023**

Uraian	31 Des 2023 (Rp)	31 Des 2022 (Rp)
UHING	1.035.000,00	1.035.000,00
HARUM Y. SALEH	820.000,00	820.000,00
SUDARTO	907.970,00	907.970,00
Drs. YETRO Y. BAKRIE	1.274.000,00	1.274.000,00
UPING	462.060,00	462.060,00
SUYADI, SH	1.127.000,00	1.127.000,00
Drs. M. AMIN SUHAIMI	1.400.000,00	1.400.000,00
MONHERY E. LUDHIN	663.000,00	663.000,00
ADI DHARSONO, BSc	735.000,00	735.000,00
ABDUL MUKTI	731.000,00	731.000,00
K A D I S	1.197.000,00	1.197.000,00
SUHARIYADI	1.170.000,00	1.170.000,00
H. MASNIAH	580.200,00	580.200,00
IPIN, SH	1.700.000,00	1.700.000,00
YUSWADIE	720.195,00	720.195,00
AN. YUNATAN	2.836.800,00	2.836.800,00
AN. SUMARDI	1.604.000,00	1.604.000,00
AN. KARIANI	2.089.100,00	2.089.100,00
AN. BURHANUDIN	2.387.300,00	2.387.300,00
An. NAGAENTAR I. SALOH, BE., SE	8.200.000,00	8.200.000,00
An. LAUTJE K. LAMAN, BA	1.920.000,00	1.920.000,00
BERDI	8.841.000,00	8.841.000,00
Drs. MISRANI INAS	1.483.200,00	1.483.200,00
EDDY POLO A.T.DESE	3.666.800,00	3.666.800,00
BAMBANG DARYADIE, SE	3.749.200,00	3.749.200,00
Drs. J.J KOETIN	17.275.755,00	17.275.755,00
JUMLAH	106.312.580,00	106.312.580,00

**Table 49. Rincian Piutang Hasil Penjualan Bangunan Gedung-Bangunan
Gedung Tempat Tinggal-Rumah Negara Golongan III**

Uraian	31 Des 2023 (Rp)	31 Des 2022 (Rp)
Adelbert Dahing(lesye Unjung Uming)	10.800.000,00	9.000.000,00
HENDRARTO M., Drs./Dyah Hendrastuti	2.916.000,00	2.700.000,00
Drs.Sinjoh	5.191.200,00	4.449.600,00
Suparman Sismawan Warso	4.326.000,00	3.584.400,00
Drs Lutfi	9.307.500,00	9.307.500,00
Hasan	13.844.250,00	12.262.050,00
Jumlah	46.384.950,00	42.203.550,00

Table 50. Rincian Piutang Pendapatan BLUD

Uraian	31 Des 2023 (Rp)	31 Des 2022 (Rp)
➤ Piutang Pendapatan BLUD RSUD dr. Doris Sylvanus (BLUD)	38.903.154.962,00	30.500.418.405,00
AD MEDIKA	266.232,00	266.232,00
ADI TUNGGAL MAHAJAYA	6.818.138,00	6.818.138,00
AGRINDO GROUP	6.963.491,00	6.963.491,00
AGRO KARYA PRIMA LESTARI	1.420.366,00	1.420.366,00
AGRO LESTARI SENTOSA	60.727.205,00	60.727.205,00
ARCHIPELAGO	7.652.642,00	7.652.642,00
ASKES	154.500,00	154.500,00
ASMIN BARA BONANG	330.000,00	330.000,00
ASTRA AGRO LESTARI	10.000,00	10.000,00
ASURANSI BUMI ASIH	5.351.418,00	5.351.418,00

**LAPORAN KEUANGAN PEMERINTAH PROVINSI KALIMANTAN TENGAH
TAHUN 2023**

Uraian	31 Des 2023 (Rp)	31 Des 2022 (Rp)
ASURANSI GARDA MEDIKA	366.094,00	366.094,00
B N N	9.432.500,00	9.432.500,00
BANK BNI	1.902.475,00	1.902.475,00
BANK DANAMON	144.080,00	144.080,00
BERKALA MAJU BERSAMA	26.012.100,00	26.012.100,00
BERKAT MAJU BERSAMA	850.578,00	850.578,00
BINA SAWIT ABADI PRATAMA	(5.713.070,00)	(5.713.070,00)
BISMA DHARMA.K	51.520.475,00	51.520.475,00
BNI LIFE INSURE	31.849.746,00	31.849.746,00
BPJS KETENAGAKERJAAN	192.924.731,00	1.650.124,00
BUANA ARTHA SEJAHTERA	26.275.718,00	26.275.718,00
BUKIT MAKMUR MANDIRI UTAMA	20.571.210,00	20.571.210,00
BUMA (TIRTA MEDICA CENTER)	3.300.000,00	3.300.000,00
BUMI HUTANI LESTARI	259.138.634,00	259.138.634,00
BUMI LANGGENG PERDANA	6.773.785,00	6.773.785,00
BUMI SAWIT KENCANA	607.631,00	607.631,00
BUMITAMA GUNA JAYA AGRO	68.535.850,00	68.535.850,00
DINAS KESEHATAN GUNUNG MAS	3.263.172,00	3.263.172,00
DISNAKERTRANS	736.567,00	736.567,00
DWI WARNA KARYA	482.646.854,00	482.646.854,00
EAST POINT INDONESIA	781.981,00	781.981,00
EQUITY INSURANCE	1.296.577,00	1.296.577,00
GESA ASISTANCE	4.486.467,00	4.486.467,00
HATI PRIMA AGRO	93.216.985,00	93.216.985,00
HUTAMA KARYA	19.444.488,00	19.444.488,00
INDOFOOD	364.100,00	364.100,00
INHEALTH	66.204.973,00	75.618.482,00
JAMSOSTEK	61.154.720,00	61.154.720,00
JASA RAHARJA	181.426.465,00	189.425.665,00
KALIMANTAN HAMPARAN SAWIT	2.352.236,00	2.352.236,00
KALIMANTAN RIA.S	11.419.466,00	11.419.466,00
KAPUAS MAJU JAYA	885.071.162,00	885.071.162,00
KARYA DWI PUTRA	51.419.695,00	51.419.695,00
KARYA MAKMUR BAHAGIA.2	3.515.626,00	3.515.626,00
KASONGAN BUMI KENCANA	83.346.686,00	83.346.686,00
KRESNA LIFE INSURANCE	3.307.832,00	3.307.832,00
LIPPO INSURANCE	658.122,00	658.122,00
MITRA KARYA AGRINDO	(3.682.037,00)	(3.682.037,00)
MULIA AGRO SAWIT/MULIA SAWIT AGROL	0,00	303.914.842,00
MULTI PRIMA UNIVERSAL GARDA MEDIKA	2.641.978,00	2.641.978,00
MUSTIKA SEMBULUH	1.786.355,00	1.786.355,00
OLYPINDO	1.359.710,00	1.359.710,00
P L N	(402.886,00)	(402.886,00)
PAMA PERSADA NUSANTARA	3.187.292,00	3.187.292,00
PANGAN SARI	9.161.183,00	9.161.183,00
PERTAMINA	771.267,00	771.267,00
PURI ASIH	4.330.700,00	4.330.700,00
RS.BHAYANGKARA	15.557.000,00	15.557.000,00

**LAPORAN KEUANGAN PEMERINTAH PROVINSI KALIMANTAN TENGAH
TAHUN 2023**

Uraian	31 Des 2023 (Rp)	31 Des 2022 (Rp)
RSUD PULANG PISAU	2.800.000,00	600.000,00
SILAM HOSPITAL	0,00	1.395.900,00
SAKTI MAIT JAYA LANGIT	9.582.530,00	9.582.530,00
SARANA PRIMA MULTI.N	14.524.597,00	14.524.597,00
SATRINDO JAYA AGRO PALMA	4.444.040,00	4.444.040,00
SUMBER INDAH PERKASA	7.844.375,00	7.844.375,00
SURYA RAHARJA PERKASA	87.395,00	87.395,00
SUSANTRI PERMAI	448.207.957,00	448.207.957,00
TAPIAN NADENGGAN	10.409.864,00	10.409.864,00
TASPEN	131.091.378,00	93.692.421,00
TELKOM	252.808,00	8.304.220
TIRTA MEDICA CENTER	2.131.800,00	2.131.800,00
WANA CATUR	201.558.916,00	201.558.916,00
WINDU NABATINDO	55.606.786,00	55.606.786,00
WINDU NABATINDO ABADI	324.246.542,00	324.246.542,00
WINDU NABATINDO LESTARI	373.004.904,00	373.004.904,00
YKKBI	164.320,00	164.320,00
DINKES KOTA	146.000	146.000
BPJS KESEHATAN CAB. PALANGKARAYA	11.356.080.000	4.111.232.640
PROGRAM PELAYANAN KELAS 3 GRATIS (Pemprov Kalimantan Tengah)	2.367.085.885	10.428.610.589,00
PELAYANAN PENANGANAN COVID-19 DARI KEMENKES RI	20.818.873.600	11.499.558.400,00
➤ Piutang Pendapatan BLUD RSUD Hanau (BLUD)	539.861.316,00	0,00
PT. TASIK MAS	20.000,00	0,00
PT. TASIK MAS	652.000,00	0,00
PT. TASIK MAS	30.000,00	0,00
PT. TASIK MAS	1.553.457,00	0,00
PT. TASIK MAS	651.826,00	0,00
PT. TASIK MAS	776.500,00	0,00
PT. TASIK MAS	410.000,00	0,00
PT. TASIK MAS	425.000,00	0,00
PT. LANGADANG	2.756.714,00	0,00
BPJS KESEHATAN	5.000,00	0,00
BPJS KESEHATAN	30.000,00	0,00
BPJS KESEHATAN	30.000,00	0,00
BPJS KESEHATAN	5.000,00	0,00
BPJS KESEHATAN	5.000,00	0,00
BPJS KESEHATAN	30.000,00	0,00
BPJS KESEHATAN	18.528.700,00	0,00
BPJS KESEHATAN	55.162.000,00	0,00
BPJS KESEHATAN	233.117.800,00	0,00
BPJS KESEHATAN	217.936.600,00	0,00
PT. BJAP II	133.360,00	0,00
PT. MANTHOBI SEI GASING	3.949.947,00	0,00
PT. MANTHOBI SEI GASING	522.910,00	0,00
PT. SEKO PALM OIL MILL	1.722.002,00	0,00
PT. TANGAR MILL	489.000,00	0,00
PT. HANAU MILL	463.500,00	0,00

**LAPORAN KEUANGAN PEMERINTAH PROVINSI KALIMANTAN TENGAH
TAHUN 2023**

Uraian	31 Des 2023 (Rp)	31 Des 2022 (Rp)
PT. HANAU MILL	455.000,00	0,00
BPJS KESEHATAN	20.000,00	0,00
BPJS KESEHATAN	652.000,00	0,00
BPJS KESEHATAN	30.000,00	0,00
BPJS KESEHATAN	1.553.457,00	0,00
BPJS KESEHATAN	651.826,00	0,00
BPJS KESEHATAN	776.500,00	0,00
➤ Piutang Pendapatan BLUD RSJ Kalawa Atei (BLUD)	384.700.845	0.00
BPJS	384.700.845	0,00
JUMLAH	39.827.717.123,00	30.500.418.405,00

7.5.4.1.1.11. Piutang Transfer Pemerintah Pusat

Piutang Transfer Pemerintah Pusat	31 Desember 2023 (Rp)	31 Desember 2022 (Rp)
	0,00	0,00

Piutang Transfer Pemerintah Pusat Per 31 Desember 2023 dan 31 Desember 2022 masing-masing sebesar Rp0,00 dan Rp0,00.

7.5.4.1.1.12. Piutang Transfer Antar Daerah

Piutang Transfer Antar Daerah	31 Desember 2023 (Rp)	31 Desember 2022 (Rp)
	240.000.000,00	1.210.000.000,00

Piutang Transfer Antar Daerah Per 31 Desember 2023 dan 31 Desember 2022 masing-masing sebesar Rp240.000.000,00 dan Rp1.210.000.000,00. Piutang transfer Antar Daerah tersebut merupakan Piutang Provinsi dari Kabupaten Atas Pendanaan bersama Renovasi TMII Tahun 2022 yang sampai dengan 31 Desember 2023 belum dibayarkan Sebesar Rp240.000.000,00, merupakan Piutang dari Kabupaten Murung Raya.

Table 51. Rincian Piutang Transfer Pemerintah Daerah Lainnya

Uraian	31 Des 2023 (Rp)	31 Des 2022 (Rp)
Piutang pendanaan bersama transponder dari Kabupaten Pulang Pisau	0,00	245.000.000,00
Piutang pendanaan bersama transponder Dari Kabupaten Barito Utara	0,00	245.000.000,00
Piutang pendanaan bersama TMII Kabupaten Pulang Pisau	0,00	240.000.000,00
Piutang pendanaan bersama TMII Kabupaten Murung Raya	240.000.000,00	240.000.000,00
Piutang pendanaan bersama TMII Kabupaten Gunung Mas	0,00	240.000.000,00
Jumlah	240.000.000,00	1.210.000.000,00

7.5.4.1.1.13. Piutang Lainnya

Piutang Lainnya	31 Desember 2023 (Rp)	31 Desember 2022 (Rp)
	247.589.231,00	251.636.860,00

Saldo Piutang Lainnya Per 31 Desember 2023 dan 31 Desember 2022 masing masing sebesar Rp247.589.231,00 dan Rp251.636.860,00. Piutang

**LAPORAN KEUANGAN PEMERINTAH PROVINSI KALIMANTAN TENGAH
TAHUN 2023**

pendapatan lainnya tersebut merupakan Bagian Lancar Tagihan Penjualan Angsuran Penjualan Rumah Negara Golongan III sebesar Rp105.818.460,00, Bagian Lancar Tuntutan Ganti Kerugian Daerah Terhadap Bendahara sebesar Rp137.238.535,00 dan Bagian Lancar Tuntutan Ganti Kerugian Daerah Terhadap Pegawai Negeri Bukan Bendahara atau Pejabat Lain sebesar Rp4.532.236,00. Dengan rincian sebagai berikut.

Table 52. Rincian Piutang Lainnya

Uraian	31 Des 2023 (Rp)	31 Des 2022 (Rp)
Dinas Koperasi, Usaha Kecil dan Menengah	4.532.236,00	4.532.236,00
Badan Keuangan dan Aset Daerah	243.056.995,00	247.104.624,00
Jumlah	247.589.231,00	251.636.860,00

7.5.4.1.1.14. Penyisihan Piutang

Penyisihan Piutang	31 Desember 2023 (Rp)	31 Desember 2022 (Rp)
	(5.572.161.945,96)	(14.499.489.191,54)

Saldo Penyisihan Piutang Per 31 Desember 2023 dan 31 Desember 2022 masing masing sebesar (Rp5.572.161.945,96) dan (Rp14.499.489.191,54) dengan rincian sebagai berikut.

Table 53. Rekapitulasi Penyisihan Piutang

No	Jenis Piutang	31 Des 2023 (Rp)	31 Des 2022 (Rp)
1.	Penyisihan Piutang Pajak Daerah	(501.136.437,62)	(472.852.965,27)
	Badan Pendapatan Daerah	(501.136.437,62)	(472.852.965,27)
2.	Penyisihan Piutang Retribusi	(512.130.122,19)	(378.868.767,89)
	RSUD dr. Doris Sylvanus (APBD)	(1.713.600,00)	(8.568,00)
	RSJ Kalawa Atei	(6.074.313,09)	(6.074.313,09)
	Dinas Tenaga Kerja dan Transmigrasi	(29.930.592,00)	(31.496.592,00)
	Dinas Tanaman Pangan, Hortikultura dan Peternakan	(42.508.845,00)	(31.600.845,00)
	Dinas Kehutanan	(149.536.320,00)	(60.797.467,20)
	Biro Umum	(18.000.000,00)	(18.000.000,00)
	Badan Keuangan dan Aset Daerah	(264.366.452,10)	(230.890.982,60)
3.	Penyisihan Piutang Lain-lain PAD yang Sah	(4.341.855.070,15)	(13.424.169.142,38)
	Badan Keuangan dan Aset Daerah	(137.238.535,00)	(137.238.535,00)
	RSUD dr. Doris Sylvanus (BLUD)	(4.197.359.820,96)	(13.286.930.607,38)
	RSUD Hanau (BLUD)	(7.256.714,19)	(0,00)
4.	Penyisihan Piutang Transfer Antar Daerah	(1.200.000,00)	(6.050.000,00)
	Badan Keuangan dan Aset Daerah	(1.200.000,00)	(6.050.000,00)
5.	Penyisihan Bagian Lancar Tagihan Penjualan Angsuran	(211.308.080,00)	(213.016.080,00)
	Badan Keuangan dan Aset Daerah	(211.308.080,00)	(213.016.080,00)
6.	Penyisihan Bagian lancar Tuntutan Ganti Kerugian Daerah	(4.532.236,00)	(4.532.236,00)

**LAPORAN KEUANGAN PEMERINTAH PROVINSI KALIMANTAN TENGAH
TAHUN 2023**

No	Jenis Piutang	31 Des 2023 (Rp)	31 Des 2022 (Rp)
	Dinas Koperasi, Usaha Kecil dan Menengah	(4.532.236,00)	(4.532.236,00)
Jumlah		(5.572.161.945,96)	(14.499.489.191,54)

7.5.4.1.1.15. Beban Dibayar Dimuka

Beban Dibayar di Muka	31 Desember 2023 (Rp)	31 Desember 2022 (Rp)
	3.038.575.812,44	19.225.434.816,90

Beban Dibayar di Muka adalah pengeluaran biaya Tahun 2023 yang belum menjadi beban pada periode TA 2023 dan masih memiliki manfaat. Saldo Beban Dibayar Dimuka Per 31 Desember 2023 dan 31 Desember 2022 masing masing sebesar Rp3.038.575.812,44 dan Rp19.225.434.816,90. Lampiran 2.

Table 54. Rekapitulasi Beban Dibayar di Muka

NO	NAMA SKPD	31 Desember 2023 (Rp)	31 Desember 2022 (Rp)
1	Dinas Pendidikan	20.825.089,00	6.280.641.900,00
2	Dinas Kesehatan	5.539.699,17	1.721.533,00
3	RSUD dr. Doris Sylvanus (APBD)	79.841.111,00	48.208.591,00
4	Dinas Pekerjaan Umum dan Penataan Ruang	9.623.162,92	9.623.162,92
5	Satuan Polisi Pamong Praja	0,00	3.003.096,25
6	Dinas Sosial	8.426.023,83	6.305.388,50
7	Dinas Tenaga Kerja dan Transmigrasi	738.890,67	740.053,00
8	Dinas Ketahanan Pangan	2.252.577.828,61	12.407.482.761,33
9	Dinas Pemberdayaan Masyarakat dan Desa	4.998.242,25	4.985.156,46
10	Dinas Perhubungan	2.496.916,22	2.214.660,50
11	Dinas Komunikasi, Informatika, Persandian dan Statistik	20.786.361,62	28.896.110,27
12	Dinas Koperasi, Usaha Kecil dan Menengah	14.857.148,09	13.975.339,16
13	Dinas Penanaman Modal dan Pelayanan Terpadu Satu Pintu	41.249.996,00	20.832.550,00
14	Dinas Pemuda dan Olahraga	9.729.100,00	12.276.565,83
15	Dinas Perpustakaan dan Arsip	341.556,75	341.556,75
16	Dinas Kelautan dan Perikanan	1.785.978,33	1.785.978,33
17	Dinas Perkebunan	37.918.637,17	40.101.334,50
18	Dinas Kehutanan	7.297.112,08	7.297.112,08
19	Dinas Energi dan Sumber Daya Mineral	4.530.920,00	4.530.920,00
20	Dinas Perdagangan dan Perindustrian	16.721.989,50	5.675.796,17
21	Biro Umum	186.992.549,20	92.030.594,38
22	Inspektorat	1.800.395,33	1.785.812,00
23	Badan Perencanaan Pembangunan Daerah, Penelitian dan Pengembangan	2.763.708,33	2.762.500,00
24	Badan Keuangan dan Aset Daerah	6.871.762,08	26.877.491,00
25	Badan Pendapatan Daerah	214.318.717,00	143.708.477,25
26	Badan Kepegawaian Daerah	3.974.068,95	3.974.068,95
27	Badan Pengembangan Sumber Daya Manusia	45.822.271,17	13.743.464,17
28	Sekretariat DPRD	29.163.862,00	33.330.128,43
29	Badan Penghubung	6.582.714,67	6.582.714,67
JUMLAH		3.038.575.812,44	19.225.434.816,90

**LAPORAN KEUANGAN PEMERINTAH PROVINSI KALIMANTAN TENGAH
TAHUN 2023**

7.5.4.1.1.16. Persediaan

Persediaan	31 Desember 2023 (Rp)	31 Desember 2022 (Rp)
	764.961.782.595,63	472.883.355.459,47

Saldo Persediaan Per 31 Desember 2023 dan 31 Desember 2022 masing masing sebesar Rp764.961.782.595,63 dan Rp472.883.355.459,47 dengan rincian sebagai berikut.

Table 55. Rekapitulasi Persediaan

No.	Uraian	31 Des 2023 (Rp)	31 Des 2022 (Rp)
1	Bahan Bangunan dan Konstruksi	5.240.000,00	12.800.000,00
2	Bahan Kimia	283.657.316,00	4.980.900,00
3	Bahan Bakar dan Pelumas	643.000,00	2.050.000,00
4	Bahan Baku	715.000.000,00	164.500,00
5	Bahan/Bibit Tanaman	6.805.000,00	565.000,00
6	Bahan Lainnya	731.470.417,83	1.020.511.451,34
7	Suku Cadang Lainnya	0,00	13.704.900,00
8	Alat Tulis Kantor	180.739.905,67	707.602.289,75
9	Kertas dan Cover	119.065.840,00	34.642.750,00
10	Bahan Cetak	1.989.225.995,99	1.798.435.595,00
11	Benda Pos	1.290.000,00	450.000,00
12	Bahan Komputer	25.715.000,00	0,00
13	Perabot Kantor	34.836.100,00	8.634.300,00
14	Alat Listrik	18.377.170,00	15.016.750,00
15	Perlengkapan Dinas	97.834.000,00	4.092.000,00
16	Perlengkapan Pendukung Olahraga	360.000.000,00	3.975.000,00
17	Alat/Bahan untuk Kegiatan Kantor Lainnya	298.294.003,84	889.897.317,50
18	Obat	39.103.199.326,37	37.735.371.033,40
19	Obat-obatan Lainnya	2.053.314.093,64	1.142.950.571,19
20	Persediaan untuk Dijual/Diserahkan Kepada Masyarakat	314.534.693.867,35	159.393.012.683,35
21	Persediaan Untuk Dijual/Diserahkan Lainnya	404.066.793.558,94	270.094.498.417,94
22	Persediaan Untuk Tujuan Strategis/Berjaga-Jaga Lainnya	147.980.000,00	0,00
23	Natura	187.608.000,00	0,00
Jumlah		764.961.782.595,63	472.883.355.459,47

Rincian persediaan per jenis dan per SKPD sebagai berikut.

Table 56. Persediaan per Jenis dan per SKPD

Jenis Persediaan	SKPD	31 Des 2023 (Rp)	31 Des 2022 (Rp)
Bahan	Dinas Pendidikan	33.303.200,00	35.685.500,00
Bahan	Dinas Kesehatan	0,00	4.980.900,00
Bahan	Badan Penanggulangan Bencana dan Pemadam Kebakaran	568.000,00	201.422.540,00
Bahan	RSUD dr. Doris Sylvanus (BLUD)	0,00	18.136.500,00
Bahan	RSJ Kalawa Atei (APBD)	421.159.247,33	398.365.258,01
Bahan	RSUD dr. Doris Sylvanus (APBD)	368.978.040,50	378.535.153,33
Bahan	Inspektorat	0,00	3.946.000,00
Bahan	Dinas Ketahanan Pangan	715.000.000,00	0,00
Bahan	RSUD Hanau (BLUD)	203.807.246,00	0,00
JUMLAH		1.742.815.733,83	1.041.071.851,34
Suku Cadang	Dinas Pendidikan	0,00	13.704.900,00

**LAPORAN KEUANGAN PEMERINTAH PROVINSI KALIMANTAN TENGAH
TAHUN 2023**

Jenis Persediaan	SKPD	31 Des 2023 (Rp)	31 Des 2022 (Rp)
JUMLAH		0,00	13.704.900,00
Alat/Bahan untuk Kegiatan Kantor	Dinas Pendidikan	100.681.666,67	217.859.680,00
Alat/Bahan untuk Kegiatan Kantor	RSJ Kalawa Atei (APBD)	6.251.148,84	4.207.500,00
Alat/Bahan untuk Kegiatan Kantor	Dinas Pemuda dan Olahraga	612.000.000,00	0,00
Alat/Bahan untuk Kegiatan Kantor	Badan Penanggulangan Bencana dan Pemadam Kebakaran	88.706.600,00	36.750.000,00
Alat/Bahan untuk Kegiatan Kantor	Dinas Tenaga Kerja dan Transmigrasi	0,00	300.000,00
Alat/Bahan untuk Kegiatan Kantor	Dinas Pemberdayaan Masyarakat dan Desa	1.430.000,00	665.000,00
Alat/Bahan untuk Kegiatan Kantor	Dinas Koperasi, Usaha Kecil dan Menengah	0,00	567.500,00
Alat/Bahan untuk Kegiatan Kantor	Dinas Penanaman Modal dan Pelayanan Terpadu Satu Pintu	0,00	4.590.000,00
Alat/Bahan untuk Kegiatan Kantor	Dinas Kebudayaan dan Pariwisata	881.900,00	1.093.900,00
Alat/Bahan untuk Kegiatan Kantor	Dinas Perpustakaan dan Arsip	769.000,00	200.000,00
Alat/Bahan untuk Kegiatan Kantor	Dinas Kehutanan	0,00	1.224.724.466,25
Alat/Bahan untuk Kegiatan Kantor	Dinas Tanaman Pangan, Hortikultura dan Peternakan	4.280.000,00	0,00
Alat/Bahan untuk Kegiatan Kantor	Dinas Energi dan Sumber Daya Mineral	2.064.000,00	1.501.500,00
Alat/Bahan untuk Kegiatan Kantor	Dinas Perdagangan dan Perindustrian	4.453.400,00	2.582.400,00
Alat/Bahan untuk Kegiatan Kantor	Biro Umum	25.850.679,00	59.162.556,00
Alat/Bahan untuk Kegiatan Kantor	Inspektorat	53.082.500,00	48.661.550,00
Alat/Bahan untuk Kegiatan Kantor	Badan Kepegawaian Daerah	1.290.000,00	1.072.000,00
Alat/Bahan untuk Kegiatan Kantor	Badan Pengembangan Sumber Daya Manusia	692.000,00	835.000,00
Alat/Bahan untuk Kegiatan Kantor	Sekretariat DPRD	1.220.000,00	121.000,00
Alat/Bahan untuk Kegiatan Kantor	Badan Pendapatan Daerah	1.941.029.495,99	1.700.960.595,00
Alat/Bahan untuk Kegiatan Kantor	RSUD dr. Doris Sylvanus (APBD)	68.176.900,00	92.939.000,00
Alat/Bahan untuk Kegiatan Kantor	Dinas Sosial	55.863.665,00	55.863.665,00
Alat/Bahan untuk Kegiatan Kantor	Dinas Kependudukan dan Catatan Sipil	8.088.690,00	8.088.690,00
Alat/Bahan untuk Kegiatan Kantor	RSUD Hanau (BLUD)	148.566.370,00	0,00
JUMLAH		3.125.378.015,50	3.462.746.002,25
Obat-obatan	Dinas Pendidikan	6.472.450,00	6.819.500,00
Obat-obatan	Dinas Kesehatan	18.625.889.525,50	11.950.411.167,62
Obat-obatan	RSUD dr. Doris Sylvanus (APBD)	1.054.573.394,00	1.291.529.661,00
Obat-obatan	RSUD dr. Doris Sylvanus (BLUD)	19.222.273.558,18	25.118.179.596,32
Obat-obatan	RSJ Kalawa Atei (APBD)	723.549.165,96	489.982.679,65
Obat-obatan	Badan Penanggulangan Bencana dan Pemadam Kebakaran	0,00	21.399.000,00
Obat-obatan	RSUD Hanau (APBD)	29.527.145,32	0,00
Obat-obatan	RSUD Hanau (BLUD)	1.494.228.181,05	0,00
JUMLAH		41.156.513.420,01	38.878.321.604,59
Persediaan untuk Dijual/Diserahkan	Dinas Pendidikan	58.610.388.501,00	55.211.548.552,00
Persediaan untuk Dijual/Diserahkan	Dinas Kesehatan	1.326.957.562,00	916.131.750,00
Persediaan untuk Dijual/Diserahkan	Dinas Pekerjaan Umum dan Penataan Ruang	555.920.892.580,77	368.594.840.792,77

**LAPORAN KEUANGAN PEMERINTAH PROVINSI KALIMANTAN TENGAH
TAHUN 2023**

Jenis Persediaan	SKPD	31 Des 2023 (Rp)	31 Des 2022 (Rp)
Persediaan untuk Dijual/Diserahkan	Dinas Perumahan, Kawasan Permukiman dan Pertanahan	97.909.327.946,00	0,00
Persediaan untuk Dijual/Diserahkan	Badan Penanggulangan Bencana dan Pemadam Kebakaran	4.230.532.825,00	4.161.601.995,00
Persediaan untuk Dijual/Diserahkan	Dinas Ketahanan Pangan	603.388.011,52	603.388.011,52
JUMLAH		718.601.487.426,29	429.487.511.101,29
Persediaan untuk Tujuan Strategis /Berjaga-Jaga	Dinas Sosial	147.980.000,00	0,00
JUMLAH		147.980.000,00	0,00
Natura dan Pakan	Badan Penanggulangan Bencana dan Pemadam Kebakaran	187.608.000,00	0,00
JUMLAH		187.608.000,00	0,00
TOTAL		764.961.782.595,63	472.883.355.459,47

Saldo persediaan Dinas Ketahanan Pangan sampai dengan tanggal 31 Desember 2023 sebesar Rp603.388.011,52 (sesuai Berita Acara Pemeriksaan Persediaan Per 31 Desember 2023 di lingkungan Dinas Ketahanan Pangan Provinsi Kalimantan Tengah) yang terdiri dari Persediaan Barang yang Diserahkan Kepada Masyarakat berupa cadangan beras. Persediaan posisi sampai dengan tanggal 31 Desember 2023 dan 31 Desember 2022 disajikan sebagai berikut:

Table 57. Persediaan per Jenis dan per SKPD

Uraian	31 Desember 2023 Rp	31 Desember 2022 Rp
Persediaan Barang yang diserahkan kepada Masyarakat Berupa Beras (Cadangan Pangan) Kuantitas 55.565,71 Kg @Rp10.859,00	603.388.011,52	603.388.011,52
Jumlah	603.388.011,52	603.388.011,52

Persediaan beras tersebut akan dikeluarkan/didistribusikan jika:

1. Terjadi keadaan darurat (bencana alam, panceklik dan kejadian di luar kemampuan manusia untuk mencegah atau menghindarinya).
2. Terjadi rawan pangan (kondisi suatu daerah, masyarakat atau rumah tangga yang tingkat ketersediaan dan keamanan pangannya tidak cukup untuk memenuhi standart kebutuhan fisiologis bagi pertumbuhan dan kesehatan masyarakat).
3. Terjadi gejolak harga (perubahan signifikan/kenaikan lebih dari 25% dari Harga Pembelian Pemerintah (HPP) selama 2 bulan berturut-turut).
4. Dalam hal kondisi beras yang ada di gudang bulog tersebut, beras ini selalu diperbaharui dan sewaktu-waktu diperlukan bulog selalu memberikan beras yang baru.
5. Apabila terjadi perubahan atas nilai/harga penjualan beras yang ditetapkan berdasarkan Keputusan Direksi Perum Bulog dalam tahun berjalan, akan dibuat addendum surat perjanjian jual beli beras.
6. Dalam keadaan darurat dan kejadian mendadak dan terinformasikan melalui media cetak dan elektronik serta atas perintah Gubernur maka beras cadangan pokok provinsi dapat disalurkan ke lokasi kejadian dengan tetap memperhitungkan jumlah jiwa dan jumlah kebutuhan setara beras, dengan mekanisme yang telah diatur dalam Petunjuk Pelaksana.

Saldo persediaan tersebut termasuk persediaan yang seharusnya dilakukan inventarisasi persediaan sehingga dapat disajikan nilai persediaan yang sesungguhnya.

Persediaan pada kode rekening 1.1.12.01.05 Persediaan untuk Dijual/Diserahkan sebesar Rp718.601.487.426,29 dengan rincian sebagai berikut:

- a. Persediaan untuk Dijual/Diserahkan Kepada Masyarakat sebesar Rp314.534.693.867 berasal dari:
 1. Penyesuaian reklas penambahan dari persediaan untuk Dijual/Diserahkan Kepada Masyarakat ke persediaan untuk Dijual/Diserahkan Lainnya tahun 2023 pada Dinas Kesehatan sebesar Rp617.398.000,00;
 2. Penyesuaian Penambahan mutasi masuk persediaan untuk Dijual/Diserahkan Kepada Masyarakat dari pengadaan tahun 2023 pada Dinas Kesehatan sebesar Rp746.428.600,00;
 3. Penyesuaian pengurangan pemakaian persediaan untuk Dijual/Diserahkan Kepada Masyarakat tahun 2023 pada Dinas Kesehatan sebesar Rp294.960.788,00;
 4. Penyesuaian Persediaan Masuk pada Persediaan untuk Dijual/diserahkan (Hibah) pada Dinas Pekerjaan Umum dan Penataan Ruang sebesar Rp152.594.559.698,00;
 5. Penyesuaian persediaan Keluar pada Persediaan untuk dijual/diserahkan (Hibah) pada Dinas Pekerjaan Umum dan Penataan Ruang sebesar Rp865.923.000,00;
 6. Penyesuaian tambah Dana BTT Kebakaran TA 2023 yang akan Diserahkan Kepada Masyarakat pada Dinas Sosial sebesar Rp820.000.000,00;
 7. Penyesuaian pengurangan Dana BTT Kebakaran TA 2023 yang menjadi Bantuan Sosial untuk Masyarakat yang Terdampak Kebakaran pada dinas sosial sebesar Rp820.000.000,00
 8. Penyesuaian tambah atas Reklasifikasi aset tetap yang diperoleh dari Belanja Modal Gedung dan Bangunan Berupa Pembangunan Pagar Untuk SMAS Kristen Kasongan ke Persediaan Barang untuk Dijual/Diserahkan kepada Pihak Ketiga/Pihak Lain Dinas Pendidikan Sebesar Rp420.496.420,00;
 9. Penyesuaian tambah atas Reklasifikasi aset tetap yang diperoleh dari Belanja Modal Peralatan dan Mesin Berupa pengadaan TIK dan Meubel untuk Sekolah Swasta, ke Persediaan Barang untuk Dijual/Diserahkan kepada Pihak Ketiga/Pihak Lain dinas Pendidikan sebesar Rp821.869.438,00;
 10. Penyesuaian pengurangan atas pengakuan beban hibah barang atas saldo awal persediaan hibah barang yang dilengkapi administrasi hibahnya pada tahun 2023 berupa Hibah bantuan LAPTOP,PC AIO, DAN LCD TAHUN 2022 dan Hibah Bantuan untuk SMKS Tahun 2022 pada Dinas Pendidikan sebesar Rp24.750.819.000,00;

11. Penyesuaian tambah atas Reklasifikasi beban hibah barang dan beban jasa konsultan ke persediaan hibah barang disebabkan dokumen hibah yang belum terpenuhi, berupa pekerjaan pengadaan barang/jasa ke pihak ketiga/swasta Dinas Pendidikan Sebesar Rp26.907.293.091,00;
 12. Pengeluaran Persediaan Bantuan Sosial Covid 19 untuk Dijual/Diserahkan Kepada Masyarakat Badan Penanggulangan Bencana dan Pemadam Kebakaran Sebesar Rp1.920.000,00;
 13. Reklasifikasi keluar Persediaan untuk Dijual/Diserahkan Kepada Masyarakat ke Persediaan Untuk Dijual/Diserahkan Lainnya (BTT Covid) Badan Penanggulangan Bencana dan Pemadam Kebakaran Sebesar Rp4.303.275,00;
 14. Koreksi keluar pada Dinas Kesehatan, barang untuk dijual/diserahkan kepada masyarakat berupa KIT Balita, KIT Ibu Hamil, dan KIT Lansia Dinas Kesehatan Sebesar Rp40.642.000,00.
- b. Persediaan Untuk Dijual/Diserahkan Lainnya sebesar Rp404.066.793.558 berasal dari:
1. Reklasifikasi tambah dari Alat Pelindung Lainnya ke Persediaan Untuk Dijual/Diserahkan Lainnya pada Badan Penanggulangan Bencana dan Pemadam Kebakaran sebesar Rp162.240.000,00;
 2. Reklasifikasi tambah dari Alat Pelindung Lainnya ke Persediaan Untuk Dijual/Diserahkan Lainnya pada Badan Penanggulangan Bencana dan Pemadam Kebakaran sebesar Rp14.300.000,00;
 3. Reklasifikasi tambah dari Alat Angkutan Apung Bermotor untuk Penumpang, ke Persediaan Untuk Dijual/Diserahkan Lainnya pada Badan Penanggulangan Bencana dan Pemadam Kebakaran sebesar Rp612.460.000,00;
 4. Reklasifikasi tambah dari Alat Bantu Lainnya ke Persediaan Untuk Dijual/Diserahkan Lainnya pada Badan Penanggulangan Bencana dan Pemadam Kebakaran sebesar Rp100.900.000,00;
 5. Reklasifikasi dari Alat Angkutan Apung Bermotor Khusus, ke Persediaan Untuk Dijual/Diserahkan Lainnya pada Badan Penanggulangan Bencana dan Pemadam Kebakaran sebesar Rp42.410.000,00;
 6. Reklasifikasi dari Belanja Modal Alat Pemadam Kebakaran - Mesin Pompa dan Perlengkapannya ke Persediaan Untuk Dijual/Diserahkan Lainnya pada Badan Penanggulangan Bencana dan Pemadam Kebakaran sebesar Rp16.378.000,00;
 7. Jurnal penyesuaian reklas dari persediaan untuk Dijual/Diserahkan Kepada Masyarakat ke persediaan untuk Dijual/Diserahkan Lainnya tahun 2023 pada Dinas Kesehatan sebesar Rp617.398.000,00;
 8. Jurnal Penyesuaian Penangguhan Pembayaran (Bayar Utang) Tahun 2023 ke Tahun 2024 pada Kegiatan Pembangunan Jembatan Sei Manjul (lanjutan) (Bina Marga) pada Dinas Pekerjaan Umum dan Penataan Ruang sebesar Rp4.958.155.300,00;
 9. Jurnal Penangguhan Pembayaran (bayar Utang) Tahun 2023 ke 2024 pada Kegiatan Pembangunan Water Front City Pasar Saik Kumai Kab. Kotawaringin Barat (Lanjutan) (Cipta Karya) pada Dinas Pekerjaan Umum dan Penataan Ruang sebesar Rp633.331.000,00;
 10. Jurnal Penyesuaian Persediaan Masuk pada Persediaan untuk Dijual/diserahkan (Hibah) pada Dinas Pekerjaan Umum dan Penataan Ruang sebesar Rp46.591.312.970,00;

11. Jurnal Penyesuaian Persediaan Keluar pada Persediaan untuk dijual/diserahkan (Hibah) pada Dinas Pekerjaan Umum dan Penataan Ruang sebesar Rp16.585.384.180,00;
12. Jurnal Persediaan Belanja Hibah belum Diserahkan pada Dinas Perumahan, Kawasan Permukiman dan Pertanahan sebesar Rp97.909.327.946,00;
13. Pengeluaran Persediaan Untuk Dijual/Diserahkan Lainnya pada Badan Penanggulangan Bencana dan Pemadam Kebakaran sebesar Rp14.300.000,00;
14. Pengeluaran Persediaan Untuk Dijual/Diserahkan Lainnya pada Badan Penanggulangan Bencana dan Pemadam Kebakaran sebesar Rp100.900.000,00;
15. Pengeluaran Persediaan Untuk Dijual/Diserahkan Lainnya pada Badan Penanggulangan Bencana dan Pemadam Kebakaran sebesar Rp42.410.000,00;
16. Pengeluaran Persediaan Untuk Dijual/Diserahkan Lainnya pada Badan Penanggulangan Bencana dan Pemadam Kebakaran sebesar Rp16.378.000,00;
17. Pengeluaran Persediaan Untuk Dijual/Diserahkan Lainnya pada Badan Penanggulangan Bencana dan Pemadam Kebakaran sebesar Rp612.460.000,00;
18. Pengeluaran Persediaan BTT Covid Untuk Dijual/Diserahkan Lainnya pada Badan Penanggulangan Bencana dan Pemadam Kebakaran sebesar Rp10.060.710,00;
19. Pengeluaran Persediaan Bantuan Sosial untuk Masyarakat Terdampak Covid Untuk Dijual/Diserahkan Lainnya pada Badan Penanggulangan Bencana dan Pemadam Kebakaran sebesar Rp207.500.000,00;
20. Pengeluaran Persediaan Bantuan Sosial untuk Masyarakat Terdampak Banjir Untuk Dijual/Diserahkan Lainnya pada Badan Penanggulangan Bencana dan Pemadam Kebakaran sebesar Rp330.450.000,00;
21. Pengeluaran Persediaan Bantuan Sosial Covid 19 Untuk Dijual/Diserahkan Lainnya pada Badan Penanggulangan Bencana dan Pemadam Kebakaran sebesar Rp371.200.000,00;
22. Penerimaan Persediaan BTT TDB Karhutla Persediaan Untuk Dijual/Diserahkan Lainnya pada Badan Penanggulangan Bencana dan Pemadam Kebakaran sebesar Rp1.225.000.000,00;
23. Pengeluaran Persediaan BTT TDB Karhutla Untuk Dijual/Diserahkan Lainnya pada Badan Penanggulangan Bencana dan Pemadam Kebakaran sebesar Rp847.000.000,00;
24. Reklasifikasi dari Bahan Lainnya ke Persediaan Untuk Dijual/Diserahkan Lainnya (BTT Covid) pada Badan Penanggulangan Bencana dan Pemadam Kebakaran sebesar Rp201.422.540,00;
25. Reklasifikasi dari Obat ke Persediaan Untuk Dijual/Diserahkan Lainnya (BTT Covid) pada Badan Penanggulangan Bencana dan Pemadam Kebakaran sebesar Rp21.399.000,00;
26. Reklasifikasi dari Persediaan untuk Dijual/Diserahkan Kepada Masyarakat ke Persediaan Untuk Dijual/Diserahkan Lainnya (BTT Covid) pada Badan Penanggulangan Bencana dan Pemadam Kebakaran sebesar Rp4.303.275,00

7.5.4.1.2. Investasi Jangka Panjang

Investasi Jangka Panjang	31 Desember 2023 (Rp)	31 Desember 2022 (Rp)
	1.372.662.597.197,25	1.112.459.652.977,56

Saldo Investasi Jangka Panjang Pemerintah Provinsi Kalimantan Tengah Per 31 Desember 2023 dan 31 Desember 2022 masing-masing sebesar Rp1.372.662.597.197,25 dan Rp1.112.459.652.977,56. Jika dibandingkan dengan nilai investasi Tahun 2022 terdapat peningkatan sebesar Rp260.202.944.219,69 atau 23,39%.

7.5.4.1.2.1. Investasi Jangka Panjang Permanen

Investasi Jangka Panjang Permanen	31 Desember 2023 (Rp)	31 Desember 2022 (Rp)
	1.372.662.597.197,25	874.042.280.673,60

Saldo Investasi Jangka Panjang Permanen Pemerintah Provinsi Kalimantan Tengah per 31 Desember 2023 dan 31 Desember 2022 masing-masing sebesar Rp1.372.662.597.197,25 dan Rp1.112.459.652.977,56 merupakan penyertaan modal Pemerintah Kalimantan Tengah pada tiga BUMD di wilayah Kalimantan Tengah.

7.5.4.1.2.1. Penyertaan Modal

Penyertaan modal Per 31 Desember 2023 dan 31 Desember 2022 sebagai berikut.

Table 58. Penyertaan Modal Pemerintah Provinsi Kalimantan Tengah

No	Uraian	31 Desember 2023 (Rp)	31 Desember 2022 (Rp)
1.	PD Banama Tingang Makmur	1.012.569.108,00	1.012.569.108,00
2.	PT Bank Pembangunan Kalteng	1.315.380.364.977,36	1.054.611.563.147,56
3.	PT Jamkrida	56.269.663.111,89	56.835.520.722,00
Jumlah		1.372.662.597.197,25	1.112.459.652.977,56

Penyertaan modal per 31 Desember 2023 terdiri atas :

- a. PD Banama Tingang Makmur merupakan perusahaan daerah yang didirikan oleh Pemerintah Provinsi Kalimantan Tengah berdasarkan Peraturan Daerah Nomor 10 Tahun 1994 tentang Pembentukan Perusahaan Daerah Banama Tingang Makmur, sebagaimana telah beberapa kali diubah terakhir dengan Peraturan Daerah Nomor 9 Tahun 2019 tentang Perubahan Keempat atas Peraturan Daerah Tingkat I Kalimantan Tengah Nomor 10 Tahun 1994 tentang Pembentukan Perusahaan Daerah Banama Tingang Makmur.

Kepemilikan atas perusahaan 100% dimiliki oleh Pemerintah Provinsi Kalimantan Tengah sehingga pencatatan penyertaan modal dalam Neraca berdasarkan metode ekuitas.

PD Banama Tingang Makmur belum menyampaikan laporan keuangan Tahun 2023 (Unaudited) maupun Tahun 2022 (Audited) ke Pemerintah Provinsi Kalimantan Tengah. Pada laporan keuangan Tahun Buku 2020 (Audited) menyajikan nilai ekuitas bersih perusahaan sebesar Rp1.012.569.108,00 sehingga nilai penyertaan modal per 31 Desember 2023 masih menggunakan nilai sebesar Rp1.012.569.108,00.

Penyertaan Modal pada PD Banama Tingang Makmur belum didukung dengan bukti kepemilikan dalam bentuk lembar saham.

Pengeluaran pembiayaan Pemerintah Provinsi Kalimantan Tengah Tahun 2019 terdapat penambahan penyertaan modal sebesar Rp5.000.000.000,00 dengan SP2D nomor 1990/SP2D-LS(BTL)/PPKD /2019. Penambahan penyertaan modal tersebut rencananya akan digunakan sebagai pengembangan bisnis usaha berupa pengembangan Hotel Dandang Tingang, AMDK dan penyaluran BBM.

Laporan keuangan PD BTM belum pernah diaudit oleh pemeriksa eksternal untuk tahun buku 2017, 2018 dan 2019. Tahun 2020 PD Banama Tingang Makmur memperoleh Opini Wajar Dengan Pengecualian Berdasarkan Laporan Audit Independen KAP Budiman, Wawan, Pamuji & Rekan. PD Banama Tingang Makmur belum pernah melakukan rekonsiliasi saldo penyertaan modal dengan Pemerintah Provinsi Kalimantan Tengah.

- b. PT Bank Pembangunan Daerah Kalimantan Tengah merupakan BUMD yang berbentuk Perseroan Terbatas berdasarkan Peraturan Daerah Kalimantan Tengah Nomor 2 Tahun 2005 tentang Perubahan atas Perda Nomor 10 Tahun 1999 tentang Perubahan Bentuk Bank Pembangunan Daerah Kalimantan Tengah dari perusahaan daerah menjadi PT Bank Pembangunan Daerah Kalimantan Tengah.

Pemerintah Provinsi Kalimantan Tengah telah menyetorkan modalnya ke PT Bank Kalteng s.d. 31 Desember 2023 sebesar Rp791.800.000.000,00 atau **85,78%** dari jumlah penyertaan modal daerah menurut Peraturan Daerah Nomor 2 Tahun 2022 tentang Penambahan Penyertaan Modal Pemerintah Provinsi Kalimantan Tengah pada Perseroan Terbatas Bank Pembangunan Daerah Kalimantan Tengah yaitu penambahan penyertaan modal berupa uang sebesar Rp523.000.000.000,00 sehingga total penyertaan modal berupa uang yang perlu dipenuhi adalah sebesar Rp923.000.000.000,00.

Jumlah nominal saham Pemerintah Provinsi Kalimantan Tengah yang diakui oleh PT Bank Kalteng per 31 Desember 2023 adalah senilai Rp791.800.000.000,00. Persentase kepemilikan Pemerintah Provinsi Kalimantan Tengah per 31 Desember 2023 pada PT Bank Pembangunan Daerah Kalimantan Tengah adalah sebesar **43,36%** dari total modal ditempatkan dan disetor penuh sampai dengan tanggal 31 Desember 2023 pada PT Bank Kalteng (Rp791.800.000.000,00/Rp1.826.110.000.000,00). Dengan kepemilikan sebesar 43,36% maka Pemerintah Provinsi Kalimantan Tengah mencatat nilai penyertaan modal pada PT Bank Kalteng dengan metode ekuitas.

Realisasi penyertaan modal Tahun 2023 sebesar Rp130.600.000.000,00 dan hasil perhitungan nilai penyertaan modal pada PT Bank Pembangunan Daerah Kalimantan Tengah yang dicatat per tanggal 31 Desember 2023 yaitu senilai Rp1.315.380.364.977,36. Penyertaan modal pada PT Bank Kalteng sampai dengan 31 Desember 2023 telah diterbitkan lembar saham

sebanyak 79.180 lembar dengan nilai nominal per lembar saham sebesar Rp10.000.000,00.

Perhitungan Penyertaan Modal pada PT Bank Pembangunan Daerah Kalimantan Tengah (PT BANK KALTENG)

Laba Bersih Tahun 2023	Rp	300.204.801.268,00
Persentase Kepemilikan Saham Pemerintah Provinsi Kalimantan Tengah per 31 Desember 2023 (Rp791.800.000.000,00/Rp1.826.110.000.000,00)		43,36%
Bagian Laba Pemerintah Provinsi Kalimantan Tengah Tahun Buku 2023 (<i>Unaudited</i>)	Rp	130.168.801.829,81
Pembagian Dividen Tahun Buku 2022	Rp	0,00
Saldo Awal 1 Januari 2023	Rp	1.054.611.563.147,56
<i>Penambahan Investasi</i>	Rp	<i>130.168.801.829,81</i>
<i>Pengurangan Investasi</i>	Rp	<i>(0,00)</i>
Tambahan Penyertaan Modal Tahun 2023	Rp	130.600.000.000,00
Saldo Akhir 31 Desember 2023	Rp	1.315.380.364.977,36

- c. PT Jamkrida Kalimantan Tengah didirikan berdasarkan Peraturan Daerah Provinsi Kalimantan Tengah Nomor 13 Tahun 2012 dan Peraturan Daerah Kalimantan Tengah Nomor 3 Tahun 2013, serta Akta Notaris Nomor 09 Tanggal 2 April 2014 Pendirian PT oleh Notaris Ellys Nathalina, SH., MH. Pemerintah Provinsi Kalimantan Tengah telah menyetorkan modalnya ke PT Jamkrida sampai dengan 31 Desember 2023 sebesar Rp49.500.000.000,00. Persentase Kepemilikan Pemerintah Provinsi Kalimantan Tengah pada PT Jamkrida tercatat sebesar 57,22% dari total modal yang sudah disetor oleh pemegang saham (Rp49.500.000.000,00/Rp86.510.000.000,00). Dengan kepemilikan sebesar 57,22%, Pemerintah Provinsi Kalimantan Tengah mencatat investasi dengan metode ekuitas.
- Hasil perhitungan nilai investasi pada PT Jamkrida yang dicatat per tanggal 31 Desember 2023 yaitu senilai Rp56.269.663.111,89. Laba komprehensif PT Jamkrida Tahun Buku 2023 (berdasarkan laporan keuangan PT Jamkrida Tahun 2023 - *Unaudited*) adalah sebesar Rp1.351.057.267,00. Bagian laba Pemerintah Provinsi Kalimantan Tengah Tahun 2023 adalah sebesar Rp773.074.968,18 (57,22% x Rp1.351.057.267,00). Pada tanggal 14 Maret 2023, PT Jamkrida menyetor dividen yang menjadi hak Pemerintah Provinsi Kalimantan Tengah Tahun Buku 2021 sebesar

**LAPORAN KEUANGAN PEMERINTAH PROVINSI KALIMANTAN TENGAH
TAHUN 2023**

Rp602.368.190,00 dan dividen Tahun Buku 2022 sebesar Rp736.564.388,29.

Atas penyertaan modal pada PT Jamkrida telah dilengkapi dengan bukti kepemilikan investasi berupa lembar saham sebanyak 4.950 lembar dengan nilai nominal per lembar saham sebesar Rp10.000.000,00 yang terdiri dari:

- Surat Kolektif saham Nomor 01/16/01 untuk Saham Seri Nomor 00001 s.d. 02500 (2.500 lembar);
- Surat Kolektif saham Nomor 01/16/02 untuk Saham Seri Nomor 02702 s.d. 05151 (2.450 lembar).

Perhitungan Penyertaan Modal pada PT Jamkrida Kalteng

Laba Komprehensif Tahun 2023	Rp	1.351.057.267,00
Persentase Kepemilikan Saham Pemerintah Provinsi Kalimantan Tengah		57,22%
<i>(Rp49.500.000.000,00/Rp86.510.000.000,00)</i>		

Bagian Laba Pemerintah Provinsi Kalimantan Tengah Tahun Buku 2023 (<i>Unaudited</i>)	Rp	773.074.968,18
--	----	----------------

Pembagian Dividen Tahun Buku 2021 (diterima pada tanggal 14 Maret 2023)	Rp	602.368.190,00
---	----	----------------

Pembagian Dividen Tahun Buku 2022 (diterima pada tanggal 23 Agustus 2023)	Rp	736.564.388,29
---	----	----------------

Saldo Awal 1 Januari 2023	Rp	56.835.520.722,00
Penambahan Investasi	Rp	773.074.968,18
Pengurangan Investasi	Rp	(602.368.190,00)
Penambahan Investasi	Rp	(736.564.388,29)
Saldo Akhir 31 Desember 2023	Rp	56.269.663.111,89

7.5.4.1.3. Aset Tetap

Aset Tetap	31 Desember 2023 (Rp.)	31 Desember 2022 (Rp.)
	9.604.502.383.171,55	8.684.233.588.516,17

Aset Tetap milik Pemerintah Provinsi Kalimantan Tengah per 31 Desember 2023 dan 2022 sebesar Rp9.604.502.383.171,55 dan Rp8.684.233.588.516,17. Rincian Aset Tetap per 31 Desember 2022 dan 2021 sebagai berikut.

Table 59. Rekapitulasi Aset Tetap per 31 Desember 2023 dan 2022

Nama Akun	Saldo 31 Des 2022	Mutasi 2023		Saldo 31 Des 2023
		Tambah	Kurang	
Tanah	2.155.521.534.006,03	25.212.855.728,00	8.624.796.000,00	2.172.109.593.734,03
Peralatan dan Mesin	1.849.295.918.994,95	406.685.195.702,19	120.630.645.848,01	2.135.350.468.849,13
Gedung dan Bangunan	2.715.886.871.363,96	835.169.639.314,85	550.975.167.154,24	3.000.081.343.524,57
Jalan, Jaringan dan Irigasi	8.256.359.399.981,65	743.738.983.518,00	140.407.271.768,00	8.859.691.111.731,65
Aset Tetap Lainnya	190.253.526.289,47	26.737.025.061,00	16.126.860.715,78	200.863.690.634,69

**LAPORAN KEUANGAN PEMERINTAH PROVINSI KALIMANTAN TENGAH
TAHUN 2023**

Nama Akun	Saldo 31 Des 2022	Mutasi 2023		Saldo 31 Des 2023
		Tambah	Kurang	
Konstruksi dalam Pengerjaan	579.105.364.265,34	645.384.958.287,00	270.270.636.929,00	954.219.685.623,34
Akumulasi Penyusutan	(7.062.189.026.385,32)	(777.908.187.786,10)	(122.283.703.245,57)	(7.717.813.510.925,86)
Jumlah	8.684.233.588.516,07	1.905.020.469.824,94	984.751.675.169,46	9.604.502.383.171,55

7.5.4.1.3.1. Tanah

Aset Tetap Tanah	31 Desember 2023 (Rp.)	31 Desember 2022 (Rp.)
	2.172.109.593.734,03	2.155.521.534.006,03

Aset Tanah per 31 Desember 2023 dan 2022 sebesar Rp2.172.109.593.734,03 dan Rp2.155.521.534.006,03, dengan rincian sebagai berikut

Table 60. Mutasi Aset Tetap Tanah per 31 Desember 2023

Uraian		Nilai (Rp)
Saldo Awal		2.155.521.534.006,03
Penambahan:		28.083.225.364,00
-	Belanja Modal tahun 2023 pada Dinas Kesehatan dan Dinas Pekerjaan Umum dan Penataan Ruang	4.235.409.636,00
-	Hibah Masuk pada Badan Pendapatan Daerah dan Dinas Kelautan dan Perikanan	12.055.112.591,00
-	Mutasi antar SKPD pada Dinas Kehutanan dan Dinas Kependudukan dan Catatan Sipil	8.624.796.000,00
-	Reklas antar Aset pada Dinas Pekerjaan Umum dan Penataan Ruang	2.870.369.636,00
-	Reklas dari Belanja Jasa Konsultansi pada Dinas Pekerjaan Umum dan Penataan Ruang	198.537.500,00
-	Kapitalisasi dari Belanja Jasa Konsultasi pada Dinas Kesehatan	99.000.000,00
-	Hasil Inventarisasi berupa aset yang belum tercatat pada Dinas Pekerjaan Umum dan Penataan Ruang	1,00
Pengurangan:		11.495.165.636,00
-	Mutasi antar SKPD dari Badan Keuangan dan Aset Daerah, Dinas Kehutanan, dan Dinas Kesehatan	8.624.796.000,00
-	Reklas antar Aset pada Dinas Pekerjaan Umum dan Penataan Ruang	2.870.369.636,00
Saldo Akhir		2.172.109.593.734,03

Rincian mutasi Aset Tetap Tanah dapat dilihat pada Lampiran 3 Aset Tetap Tanah per SKPD sebagai berikut.

Table 61. Aset Tetap Tanah per SKPD

SKPD	31 Des 2023 (Rp)	31 Des 2022 (Rp)
Badan Kepegawaian Daerah	0,00	0,00
Badan Kesatuan Bangsa dan Politik	685.000.000,00	685.000.000,00
Badan Keuangan dan Aset Daerah	162.110.701.862,48	166.732.637.862,48
Badan Penanggulangan Bencana dan Pemadam Kebakaran	0,00	0,00
Badan Pendapatan Daerah	4.078.640.502,00	2.826.340.501,00
Badan Pengembangan Sumber Daya Manusia	3.695.200.000,00	3.695.200.000,00
Badan Penghubung	4.290.000.000,00	4.290.000.000,00
Badan Perencanaan Pembangunan Daerah, Penelitian dan Pengembangan	6.412.500.000,00	6.412.500.000,00
Dinas Energi dan Sumber Daya Mineral	3.554.500.000,00	3.554.500.000,00
Dinas Kebudayaan dan Pariwisata	14.837.500.000,00	14.837.500.000,00
Dinas Kehutanan	24.614.159.200,00	21.958.283.200,00
Dinas Kelautan dan Perikanan	29.304.812.638,00	18.502.000.048,00
Dinas Kependudukan dan Catatan Sipil	2.048.060.000,00	82.000.000,00

**LAPORAN KEUANGAN PEMERINTAH PROVINSI KALIMANTAN TENGAH
TAHUN 2023**

SKPD	31 Des 2023 (Rp)	31 Des 2022 (Rp)
Dinas Kesehatan	6.561.117.628,00	7.133.877.628,00
Dinas Ketahanan Pangan	0,00	0,00
Dinas Komunikasi, Informatika, Persandian dan Statistik	300.000.000,00	300.000.000,00
Dinas Koperasi, Usaha Kecil dan Menengah	2.636.870.002,00	2.636.870.002,00
Dinas Lingkungan Hidup	0,00	0,00
Dinas Pekerjaan Umum dan Penataan Ruang	1.457.223.791.260,00	1.454.154.884.123,00
Dinas Pemberdayaan Masyarakat dan Desa	2.730.000.000,00	2.730.000.000,00
Dinas Pemberdayaan Perempuan, Perlindungan Anak, Pengendalian Penduduk dan Keluarga Berencana	1.404.000.000,00	1.404.000.000,00
Dinas Pemuda dan Olahraga	3.997.500.000,00	3.997.500.000,00
Dinas Penanaman Modal dan Pelayanan Terpadu Satu Pintu	788.000.000,00	788.000.000,00
Dinas Pendidikan	283.580.353.364,55	283.580.353.364,55
Dinas Perdagangan dan Perindustrian	1.688.500.000,00	1.688.500.000,00
Dinas Perhubungan	34.549.657.200,00	34.549.657.200,00
Dinas Perkebunan	12.176.336.000,00	12.176.336.000,00
Dinas Perpustakaan dan Arsip	1.340.500.000,00	1.340.500.000,00
Dinas Perumahan, Kawasan Permukiman dan Pertanahan	0,00	0,00
Dinas Sosial	5.120.399.993,00	5.120.399.993,00
Dinas Tanaman Pangan, Hortikultura dan Peternakan	16.292.778.084,00	16.292.778.084,00
Dinas Tenaga Kerja dan Transmigrasi	14.119.796.000,00	14.119.796.000,00
Inspektorat	1.664.750.000,00	1.664.750.000,00
RSJ Kalawa Atei	163.070.000,00	163.070.000,00
RSJ Kalawa Atei (BLUD)	0,00	0,00
RSUD dr. Doris Sylvanus (APBD)	12.340.000.000,00	12.340.000.000,00
RSUD dr. Doris Sylvanus (BLUD)	0,00	0,00
RSUD Hanau (APBD)	2.036.800.000,00	0,00
RSUD Hanau (BLUD)	0,00	0,00
Satuan Polisi Pamong Praja	2.932.800.000,00	2.932.800.000,00
Sekretariat Daerah	42.929.500.000,00	42.929.500.000,00
Sekretariat DPRD	9.902.000.000,00	9.902.000.000,00
JUMLAH	2.172.109.593.734,00	2.155.521.534.006,00

Saldo Aset Tanah tersebut tidak termasuk Aset Tanah di bawah Jalan, Irigasi, dan Jaringan (JIJ) pada Dinas PUPR yang belum dicatat serta 37 Persil Tanah Tidak Tercatat dalam KIB A minimal senilai Rp41.141.000.000,00 yang sertifikat masih dipegang oleh KPRI Isen Mulang.

7.5.4.1.3.2. Peralatan dan Mesin

Aset Tetap Peralatan dan Mesin	31 Desember 2023 (Rp.)	31 Desember 2022 (Rp.)
	2.135.350.468.849,13	1.849.295.918.994,95

Aset Peralatan dan Mesin per 31 Desember 2023 dan 2022 sebesar Rp2.135.350.468.849,13 dan Rp1.849.295.918.994,95, dengan rincian sebagai berikut.

Table 62. Mutasi Aset Tetap Peralatan dan Mesin

Uraian	Nilai (Rp)
Saldo Awal	1.849.295.918.994,95
Penambahan	494.982.824.950,23
- Belanja Modal tahun Berjalan	279.623.790.565,00
- Belanja Modal BLUD	32.836.882.033,00
- Reklas dari Belanja Dana BOS Dinas Pendidikan	17.722.587.507,01
- Hibah masuk pada Badan Penanggulangan Bencana dan Pemadam Kebakaran, Dinas Kehutanan, Dinas Kelautan dan	13.658.448.918,00

**LAPORAN KEUANGAN PEMERINTAH PROVINSI KALIMANTAN TENGAH
TAHUN 2023**

Uraian		Nilai (Rp)
	Perikanan, Dinas Kesehatan, Dinas Pendidikan, dan RSUD Hanau (BLUD)	
-	Mutasi antar OPD pada RSUD Hanau (APBD), RSUD Hanau (BLUD), dan Sekretariat Daerah (antar Biro)	43.226.382.176,18
-	Reklas antar Aset penyesuaian dari Aset yang ada disesuaikan dengan Permendagri 108 (SIMDA BMD)	102.823.364.176,02
-	Reklas antar KIB pada Dinas Kesehatan, Dinas Komunikasi, Informatika, Persandian dan Statistik, Dinas Pemberdayaan Masyarakat dan Desa, Dinas Pemuda dan Olahraga, RSUD dr. Doris Sylvanus (BLUD).	4.243.372.750,00
-	Koreksi Saldo Awal pada Badan Pendapatan Daerah, Dinas Kebudayaan dan Pariwisata, Dinas Pendidikan, Dinas Perdagangan dan Perindustrian	31.200.000,02
-	Penyesuaian karena kesalahan SPJ pada Dinas Kehutanan	152.077.500,00
-	Penyesuaian Koreksi Jurnal pada Dinas Lingkungan Hidup	20.298.275,00
-	Reklas dari Beban/Belanja Barang dan Jasa	459.816.000,00
-	Kapitalisasi pada Dinas Kesehatan, Dinas Pendidikan, dan Dinas Perhubungan	184.605.050,00
	Reklas dari KDP pada Dinas Pendidikan berupa Mebel yang berasal dari KDP Gedung dan Bangunan	31.200.000,00
	Pengurangan	208.928.275.096,05
-	Mutasi antar OPD pada Dinas Kesehatan dan Sekretariat Daerah (antar Biro)	43.226.382.176,18
-	Reklas antar KIB pada Badan Perencanaan Pembangunan Daerah, Penelitian dan Pengembangan, Dinas Energi dan Sumber Daya Mineral, Dinas Kehutanan, Dinas Kelautan dan Perikanan, Dinas Pekerjaan Umum dan Penataan Ruang, Inspektorat, RSUD dr. Doris Sylvanus (BLUD).	134.001.000,00
-	Reklas antar Aset penyesuaian dari Aset yang ada disesuaikan dengan Permendagri 108 (SIMDA BMD)	102.823.364.176,02
-	Penyesuaian karena kekurangan pembayaran tahun lalu pada Dinas Kelautan dan Perikanan	4.000.000,00
-	Reklas ke Beban pada Dinas Koperasi, Usaha Kecil dan Menengah, Dinas Perhubungan, RSUD dr. Doris Sylvanus (APBD), RSUD dr. Doris Sylvanus (BLUD)	35.195.241.280,00
-	Reklas ke Persediaan	5.453.783.783,00
-	Reklas Rusak Berat	20.552.624.174,85
-	Reklas Ekstrakomptabel atas Barang-barang di bawah nilai Kapitalisasi	1.533.138.506,00
-	Kesalahan saat SPJ yang seharusnya bukan Belanja Modal	9.740.000,00
	Saldo Akhir	2.135.350.468.849,13

Rincian mutasi Aset Tetap Peralatan dan Mesin dapat dilihat pada Lampiran 4.

Table 63. Aset Tetap Peralatan dan Mesin per SKPD

SKPD	31 Desember 2023 (Rp.)	31 Desember 2022 (Rp.)
Badan Kepegawaian Daerah	9.047.018.983,76	6.968.223.983,76
Badan Kesatuan Bangsa dan Politik	5.614.878.229,00	3.231.849.923,00
Badan Keuangan dan Aset Daerah	48.323.838.041,51	44.886.316.241,51
Badan Penanggulangan Bencana dan Pemadam Kebakaran	45.162.711.355,00	44.577.226.355,00
Badan Pendapatan Daerah	43.232.897.130,23	38.993.806.130,21
Badan Pengembangan Sumber Daya Manusia	21.196.322.497,00	18.635.022.497,00
Badan Penghubung	12.666.278.991,12	11.840.836.991,12

**LAPORAN KEUANGAN PEMERINTAH PROVINSI KALIMANTAN TENGAH
TAHUN 2023**

SKPD	31 Desember 2023 (Rp.)	31 Desember 2022 (Rp.)
Badan Perencanaan Pembangunan Daerah, Penelitian dan Pengembangan	20.435.963.416,00	16.306.713.416,00
Dinas Energi dan Sumber Daya Mineral	14.586.951.648,99	13.360.601.648,99
Dinas Kebudayaan dan Pariwisata	9.202.874.534,84	7.197.934.534,84
Dinas Kehutanan	177.606.886.577,38	152.137.918.424,38
Dinas Kelautan dan Perikanan	26.688.360.068,00	23.291.897.344,00
Dinas Kependudukan dan Catatan Sipil	3.531.917.775,24	2.836.400.775,24
Dinas Kesehatan	56.875.016.450,00	93.671.065.726,18
Dinas Ketahanan Pangan	4.769.089.101,00	4.679.129.101,00
Dinas Komunikasi, Informatika, Persandian dan Statistik	36.385.114.824,22	25.945.452.574,22
Dinas Koperasi, Usaha Kecil dan Menengah	6.150.046.720,00	5.484.146.720,00
Dinas Lingkungan Hidup	16.188.641.905,28	10.041.119.724,13
Dinas Pekerjaan Umum dan Penataan Ruang	43.433.699.772,56	55.303.211.926,56
Dinas Pemberdayaan Masyarakat dan Desa	8.853.050.548,86	4.162.302.548,86
Dinas Pemberdayaan Perempuan, Perlindungan Anak, Pengendalian Penduduk dan Keluarga Berencana	5.791.350.513,00	4.810.825.513,00
Dinas Pemuda dan Olahraga	8.828.906.131,37	7.626.984.631,37
Dinas Penanaman Modal dan Pelayanan Terpadu Satu Pintu	9.642.882.704,15	8.256.998.704,15
Dinas Pendidikan	547.652.756.139,19	497.950.926.845,18
Dinas Perdagangan dan Perindustrian	19.031.461.001,58	17.430.189.303,58
Dinas Perhubungan	61.622.382.034,40	58.955.060.534,40
Dinas Perkebunan	13.611.502.492,11	12.899.433.492,11
Dinas Perpustakaan dan Arsip	8.121.110.803,00	8.073.510.803,00
Dinas Perumahan, Kawasan Permukiman dan Pertanahan	13.197.022.925,61	9.360.472.225,61
Dinas Sosial	11.076.056.403,02	10.669.069.403,02
Dinas Tanaman Pangan, Hortikultura dan Peternakan	47.273.776.316,00	44.849.151.015,00
Dinas Tenaga Kerja dan Transmigrasi	6.419.021.135,00	5.380.401.135,00
Inspektorat	8.652.465.372,16	9.145.764.272,16
RSJ Kalawa Atei	16.511.935.579,50	12.694.616.588,50
RSJ Kalawa Atei (BLUD)	229.126.620,00	0,00
RSUD dr. Doris Sylvanus (APBD)	392.499.086.866,67	294.815.342.406,67
RSUD dr. Doris Sylvanus (BLUD)	83.467.871.857,46	62.918.050.953,46
RSUD Hanau (APBD)	41.697.369.200,18	0,00
RSUD Hanau (BLUD)	5.347.335.522,00	0,00
Satuan Polisi Pamong Praja	6.755.039.378,00	5.834.568.378,00
Sekretariat Daerah	169.809.242.130,27	153.146.159.050,27
Sekretariat DPRD	48.161.209.154,47	40.927.217.154,47
JUMLAH	2.135.350.468.848,13	1.849.295.918.994,95

7.5.4.1.3.3. Gedung dan Bangunan

Aset Tetap Gedung dan Bangunan	31 Desember 2023 (Rp.)	31 Desember 2022 (Rp.)
	3.000.081.343.524,57	2.715.886.871.363,96

Aset Gedung dan Bangunan per 31 Desember 2023 dan 2022 sebesar Rp3.000.081.343.524,57 dan Rp2.715.886.871.363,96, dengan rincian sebagai berikut.

Table 64. Mutasi Aset Tetap Gedung dan Bangunan

Uraian	Nilai (Rp)
Saldo Awal	2.715.886.871.363,96
Penambahan:	883.875.106.601,85
<i>Belanja Modal tahun Berjalan</i>	<i>697.567.667.042,00</i>
<i>Belanja Modal BLUD</i>	<i>31.489.558.683,00</i>
<i>Hibah masuk pada Badan Pengembangan Sumber Daya Manusia, Dinas Kelautan dan Perikanan, dan Dinas Pendidikan</i>	<i>14.865.075.247,83</i>

**LAPORAN KEUANGAN PEMERINTAH PROVINSI KALIMANTAN TENGAH
TAHUN 2023**

Uraian		Nilai (Rp)
	Mutasi antar OPD dari Dinas Kesehatan ke RSUD Hanau (APBD dan BLUD) dan Sekretariat Daerah (antar Biro)	22.123.079.153,24
	Reklas antar Aset penyesuaian dari Aset yang ada disesuaikan dengan Permendagri 108 (SIMDA BMD)	49.529.025.632,00
	Reklas antar Aset penyesuaian dari Aset yang ada disesuaikan dengan Permendagri 108 (SIMDA BMD yang berpindah dari KIB yang berbeda.	1.603.065.000,00
	Reklasifikasi atas Aset tahun lalu pada Dinas Kebudayaan dan Pariwisata, Dinas Pendidikan, Dinas Perdagangan dan Perindustrian.	19.281.468.343,78
	Kapitalisasi dari Beban Jasa Konsultasi Badan Kesatuan Bangsa dan Politik, Dinas Kehutanan, Dinas Pekerjaan Umum dan Penataan Ruang, Dinas Penanaman Modal dan Pelayanan Terpadu Satu Pintu, Dinas Pendidikan, Dinas Sosial.	26.433.479.131,00
	Reklas dari Konstruksi Dalam Pengerjaan pada Dinas Pekerjaan Umum dan Penataan Ruang dan Dinas Pemuda dan Olahraga	20.982.688.369,00
Pengurangan:		599.680.634.441,24
	Mutasi antar OPD dari Dinas Kesehatan ke RSUD Hanau (APBD dan BLUD) dan Sekretariat Daerah (antar Biro)	22.123.079.153,24
	Reklas antar Aset penyesuaian dari Aset yang ada disesuaikan dengan Permendagri 108 (SIMDA BMD)	49.529.025.632,00
	Reklas antar Aset penyesuaian dari Aset yang ada disesuaikan dengan Permendagri 108 (SIMDA BMD yang berpindah dari KIB yang berbeda.	75.594.729.554,00
	Reklas ke Beban pada 18 SOPD	45.322.753.319,00
	Reklas untuk Hibah pada Badan Keuangan dan Aset Daerah, Dinas Pendidikan.	422.496.420,00
	Reklas Rusak Berat pada Dinas Kehutanan, Dinas Kelautan dan Perikanan, Dinas Komunikasi, Informatika, Persandian dan Statistik, RSUD dr. Doris Sylvanus (APBD), RSUD dr. Doris Sylvanus (BLUD).	2.070.562.674,00
	Reklas ke Ekstrakom pada Dinas Kelautan dan Perikanan	147.873.638,00
	Reklas ke KDP pada Dinas Kehutanan, Dinas Pekerjaan Umum dan Penataan Ruang, Dinas Pemberdayaan Perempuan, Perlindungan Anak, Pengendalian Penduduk dan Keluarga Berencana, RSUD dr. Doris Sylvanus (APBD), RSUD dr. Doris Sylvanus (BLUD), Sekretariat Daerah.	404.470.114.051,00
Saldo Akhir		2.715.886.871.363,96

Rincian dapat dilihat pada Lampiran 5.

Table 65. Aset Tetap Gedung dan Bangunan per SKPD

SKPD	31 Desember 2023 (Rp.)	31 Desember 2022 (Rp.)
Badan Kepegawaian Daerah	8.049.941.002,00	8.049.941.002,00
Badan Kesatuan Bangsa dan Politik	2.867.596.671,00	1.868.319.672,00
Badan Keuangan dan Aset Daerah	112.208.179.087,13	112.208.179.087,13
Badan Penanggulangan Bencana dan Pemadam Kebakaran	15.071.617.115,00	15.071.617.115,00
Badan Pendapatan Daerah	84.919.577.402,84	82.024.567.721,84
Badan Pengembangan Sumber Daya Manusia	45.673.146.563,11	37.692.529.953,28
Badan Penghubung	15.448.067.408,00	15.448.067.408,00
Badan Perencanaan Pembangunan Daerah, Penelitian dan Pengembangan	21.568.154.643,00	21.568.154.643,00
Dinas Energi dan Sumber Daya Mineral	9.056.027.997,55	9.056.027.997,55

**LAPORAN KEUANGAN PEMERINTAH PROVINSI KALIMANTAN TENGAH
TAHUN 2023**

SKPD	31 Desember 2023 (Rp.)	31 Desember 2022 (Rp.)
Dinas Kebudayaan dan Pariwisata	51.327.281.951,55	36.444.525.542,55
Dinas Kehutanan	113.557.605.930,21	79.235.773.300,21
Dinas Kelautan dan Perikanan	112.609.450.470,16	99.668.197.868,16
Dinas Kependudukan dan Catatan Sipil	1.263.069.669,07	1.263.069.669,07
Dinas Kesehatan	55.836.745.313,01	77.939.469.466,25
Dinas Ketahanan Pangan	6.915.974.435,71	6.915.974.435,71
Dinas Komunikasi, Informatika, Persandian dan Statistik	11.662.773.437,55	9.835.848.178,55
Dinas Koperasi, Usaha Kecil dan Menengah	8.922.082.543,00	8.922.082.543,00
Dinas Lingkungan Hidup	6.294.394.502,02	4.917.994.502,02
Dinas Pekerjaan Umum dan Penataan Ruang	201.918.291.580,70	166.704.184.096,70
Dinas Pemberdayaan Masyarakat dan Desa	5.027.931.897,40	4.779.691.667,40
Dinas Pemberdayaan Perempuan, Perlindungan Anak, Pengendalian Penduduk dan Keluarga Berencana	8.860.501.557,00	8.860.501.557,00
Dinas Pemuda dan Olahraga	91.350.837.872,66	90.397.731.557,66
Dinas Penanaman Modal dan Pelayanan Terpadu Satu Pintu	9.948.271.442,79	9.813.246.252,79
Dinas Pendidikan	1.316.386.758.578,81	1.160.395.154.234,81
Dinas Perdagangan dan Perindustrian	22.393.249.573,78	22.341.185.156,00
Dinas Perhubungan	58.911.409.438,42	58.911.409.438,42
Dinas Perkebunan	20.621.938.086,00	20.621.938.086,00
Dinas Perpustakaan dan Arsip	16.718.828.496,00	16.718.828.496,00
Dinas Perumahan, Kawasan Permukiman dan Pertanahan	0,00	0,00
Dinas Sosial	52.424.988.012,44	51.547.212.434,44
Dinas Tanaman Pangan, Hortikultura dan Peternakan	50.013.115.226,00	39.415.240.538,00
Dinas Tenaga Kerja dan Transmigrasi	7.322.570.083,00	7.322.570.083,00
Inspektorat	15.627.891.226,00	14.022.628.089,00
RSJ Kalawa Atei	26.527.167.231,51	26.527.167.231,51
RSJ Kalawa Atei (BLUD)	0,00	0,00
RSUD dr. Doris Sylvanus (APBD)	154.114.551.932,55	154.486.541.106,55
RSUD dr. Doris Sylvanus (BLUD)	1.539.765.600,00	1.195.522.000,00
RSUD Hanau (APBD)	21.372.656.653,24	0,00
RSUD Hanau (BLUD)	750.422.500,00	0,00
Satuan Polisi Pamong Praja	4.746.509.804,50	4.553.233.309,50
Sekretariat Daerah	196.433.515.148,09	195.884.617.482,09
Sekretariat DPRD	33.818.485.441,77	33.257.928.441,77
JUMLAH	3.000.081.343.524,57	2.715.886.871.363,96

7.5.4.1.3.4. Jalan, Irigasi dan Jaringan

Aset Tetap Jalan, Irigasi dan Jaringan	31 Desember 2023 (Rp.)	31 Desember 2022 (Rp.)
	8.859.691.111.731,65	8.256.359.399.981,65

Aset Jalan, Jaringan, dan Irigasi per 31 Desember 2023 dan 2022 sebesar Rp8.859.691.111.731,65 dan Rp8.256.359.399.981,65, dengan rincian sebagai berikut.

Table 66. Mutasi Aset Tetap Jalan, Irigasi dan Jaringan

Uraian	Nilai (Rp)
Saldo Per 31 Desember 2021	8.256.359.399.981,65
Penambahan:	749.652.953.518,00
- Belanja Modal tahun Berjalan	477.577.031.407,00
- Belanja Modal BLUD	273.335.000,00
- Hibah Masuk pada Dinas Kelautan dan Perikanan dari Kementerian Perikanan dan Kelautan dan RSUD Hanau (BLUD) dari Pemkab Seruyan	7.594.060.960,00
- Mutasi antar OPD pada RSUD Hanau (APBD)	704.083.060,00

**LAPORAN KEUANGAN PEMERINTAH PROVINSI KALIMANTAN TENGAH
TAHUN 2023**

Uraian		Nilai (Rp)
-	Reklas antar Aset (KIB yang sama) pada Dinas Pekerjaan Umum dan Penataan Ruang, Dinas Pendidikan	5.913.970.000,00
-	Reklas antar KIB lain pada Dinas Energi dan Sumber Daya Mineral, Dinas Kehutanan, Inspektorat, RSUD dr. Doris Sylvanus (BLUD)	13.995.571.235,00
-	Kapitalisasi pada Dinas Energi dan Sumber Daya Mineral, Dinas Pekerjaan Umum dan Penataan Ruang, Dinas Sosial.	11.622.535.906,00
-	Inventarisasi pada Badan Penghubung	7,00
-	Reklas dari Belanja Modal BOS	36.800.000,00
-	Reklas dari KDP pada Dinas Kesehatan, Dinas Pekerjaan Umum dan Penataan Ruang.	231.935.565.943,00
Pengurangan:		146.321.241.768,00
-	Mutasi antar OPD pada Dinas Kesehatan	704.083.060,00
-	Reklas antar Aset (KIB yang sama) pada Dinas Pekerjaan Umum dan Penataan Ruang, Dinas Pendidikan	5.913.970.000,00
-	Reklas antar KIB Dinas Pemberdayaan Masyarakat dan Desa, Dinas Pemuda dan Olahraga.	91.700.000,00
-	Reklas ke Beban pada RSUD Hanau (BLUD)	273.335.000,00
-	Reklas ke KDP pada Dinas Pekerjaan Umum dan Penataan Ruang	139.338.153.708,00
Saldo Akhir		8.859.691.111.731,65

Rincian dapat dilihat pada Lampiran 6.

Table 67. Aset Tetap Jalan, Irigasi dan Jaringan per SKPD

SKPD	31 Des 2022 (Rp)	31 Des 2021 (Rp)
Badan Kepegawaian Daerah	1.182.421.660,00	1.182.421.660,00
Badan Kesatuan Bangsa dan Politik	375.100.000,00	375.100.000,00
Badan Keuangan dan Aset Daerah	329.297.300,00	329.297.300,00
Badan Penanggulangan Bencana dan Pemadam Kebakaran	5.884.005.509,00	5.884.005.509,00
Badan Pendapatan Daerah	1.319.682.406,00	1.319.682.406,00
Badan Pengembangan Sumber Daya Manusia	2.070.090.465,00	2.070.090.465,00
Badan Penghubung	1.215.199.882,00	1.215.199.875,00
Badan Perencanaan Pembangunan Daerah, Penelitian dan Pengembangan	185.468.400,00	185.468.400,00
Dinas Energi dan Sumber Daya Mineral	73.552.390.524,00	63.648.279.284,00
Dinas Kebudayaan dan Pariwisata	590.425.613,47	590.425.613,47
Dinas Kehutanan	4.404.786.820,00	4.041.310.930,00
Dinas Kelautan dan Perikanan	38.563.227.073,00	32.486.823.073,00
Dinas Kependudukan dan Catatan Sipil	299.500.000,00	299.500.000,00
Dinas Kesehatan	5.651.429.750,00	6.283.363.810,00
Dinas Ketahanan Pangan	844.588.500,00	844.588.500,00
Dinas Komunikasi, Informatika, Persandian dan Statistik	3.169.154.200,00	3.169.154.200,00
Dinas Koperasi, Usaha Kecil dan Menengah	1.181.978.000,00	1.181.978.000,00
Dinas Lingkungan Hidup	20.156.200,00	20.156.200,00
Dinas Pekerjaan Umum dan Penataan Ruang	8.596.427.093.090,67	8.016.894.159.041,67
Dinas Pemberdayaan Masyarakat dan Desa	233.567.500,00	233.567.500,00
Dinas Pemberdayaan Perempuan, Perlindungan Anak, Pengendalian Penduduk dan Keluarga Berencana	81.000.000,00	81.000.000,00
Dinas Pemuda dan Olahraga	11.688.768.457,73	11.688.768.457,73
Dinas Penanaman Modal dan Pelayanan Terpadu Satu Pintu	199.280.000,00	199.280.000,00
Dinas Pendidikan	11.879.959.154,54	11.648.189.154,54
Dinas Perdagangan dan Perindustrian	2.965.242.471,96	2.965.242.471,96
Dinas Perhubungan	37.934.665.325,74	37.934.665.325,74
Dinas Perkebunan	1.857.803.854,00	1.857.803.854,00
Dinas Perpustakaan dan Arsip	1.585.133.330,00	1.585.133.330,00

**LAPORAN KEUANGAN PEMERINTAH PROVINSI KALIMANTAN TENGAH
TAHUN 2023**

SKPD	31 Des 2022 (Rp)	31 Des 2021 (Rp)
Dinas Perumahan, Kawasan Permukiman dan Pertanahan	1.759.587.166,00	1.759.587.166,00
Dinas Sosial	6.262.232.976,91	4.874.310.674,91
Dinas Tanaman Pangan, Hortikultura dan Peternakan	8.606.660.798,00	8.606.660.798,00
Dinas Tenaga Kerja dan Transmigrasi	174.895.000,00	174.895.000,00
Inspektorat	1.210.636.930,00	529.820.000,00
RSJ Kalawa Atei	1.721.724.500,00	1.721.724.500,00
RSJ Kalawa Atei (BLUD)	0,00	0,00
RSUD dr. Doris Sylvanus (APBD)	13.162.136.052,00	13.162.136.052,00
RSUD dr. Doris Sylvanus (BLUD)	4.569.980.633,00	1.005.509.261,00
RSUD Hanau (APBD)	704.083.060,00	0,00
RSUD Hanau (BLUD)	1.517.656.960,00	0,00
JUMLAH	8.859.691.111.731,65	8.256.359.399.981,65

7.5.4.1.3.5. Aset Tetap Lainnya

Aset Tetap Lainnya	31 Desember 2023 (Rp.)	31 Desember 2022 (Rp.)
	200.863.690.634,69	190.253.526.289,47

Aset Tetap Lainnya per 31 Desember 2023 dan 2022 sebesar Rp200.863.690.634,69 dan Rp190.253.526.289,47, dengan rincian sebagai berikut.

Table 68. Mutasi Aset Tetap Lainnya

Uraian	Nilai (Rp)
Saldo Awal	190.253.526.289,47
Penambahan:	18.118.808.089,00
- Belanja Modal tahun Berjalan	5.072.231.895,00
- Reklas Antar Aset pada Dinas Pendidikan	312.586.000,00
- Reklas antar KIB pada Dinas Pekerjaan Umum dan Penataan Ruang	2.661.158.000,00
- Reklas dari Beban pada Dinas Pekerjaan Umum dan Penataan Ruang dan Dinas Perumahan, Kawasan Permukiman dan Pertanahan	406.976.067,00
- Inventarisasi pada Badan Penghubung	24,00
- Reklas dari Belanja Modal BOS	9.664.986.103,00
- Penyesuaian Koreksi Jurnal pada Dinas Lingkungan Hidup	870.000,00
Pengurangan:	7.508.643.743,78
- Reklas Antar Aset pada Dinas Pendidikan	312.586.000,00
- Reklas antar KIB pada Dinas PU	947.658.000,00
- Pemusnahan pada Dinas Kehutanan	46.800.000,00
- Koreksi atas tahun sebelumnya Dinas Kebudayaan dan Pariwisata, Dinas Perdagangan dan Perindustrian, Inspektorat.	5.608.445.743,78
- Penyesuaian Koreksi Jurnal pada Dinas Lingkungan Hidup	870.000,00
- Reklas antar aset tetap, Dinas Kesehatan, KesbangPol	592.284.000,00
Saldo Akhir	200.863.690.634,69

Rincian dapat dilihat pada Lampiran 7.

Table 69. Aset Tetap Lainnya per SKPD

SKPD	31 Desember 2023 (Rp.)	31 Desember 2022 (Rp.)
Badan Kepegawaian Daerah	293.006.000,00	293.006.000,00
Badan Kesatuan Bangsa dan Politik	86.589.200,00	626.769.200,00
Badan Keuangan dan Aset Daerah	1.458.331.950,00	1.458.331.950,00

**LAPORAN KEUANGAN PEMERINTAH PROVINSI KALIMANTAN TENGAH
TAHUN 2023**

SKPD	31 Desember 2023 (Rp.)	31 Desember 2022 (Rp.)
Badan Penanggulangan Bencana dan Pemadam Kebakaran	9.600.000,00	9.600.000,00
Badan Pendapatan Daerah	253.723.763,75	253.723.763,75
Badan Pengembangan Sumber Daya Manusia	668.803.943,50	668.803.943,50
Badan Penghubung	17.420.024,00	17.420.000,00
Badan Perencanaan Pembangunan Daerah, Penelitian dan Pengembangan	339.712.150,00	339.712.150,00
Dinas Energi dan Sumber Daya Mineral	19.342.900,00	19.342.900,00
Dinas Kebudayaan dan Pariwisata	0,00	4.493.496.326,00
Dinas Kehutanan	27.528.500,00	74.328.500,00
Dinas Kelautan dan Perikanan	2.653.844.348,00	2.653.844.348,00
Dinas Kependudukan dan Catatan Sipil	394.092.239,00	394.092.239,00
Dinas Kesehatan	119.838.690,00	119.838.690,00
Dinas Ketahanan Pangan	375.378.750,00	375.378.750,00
Dinas Komunikasi, Informatika, Persandian dan Statistik	0,00	0,00
Dinas Koperasi, Usaha Kecil dan Menengah	0,00	0,00
Dinas Lingkungan Hidup	215.677.000,00	214.807.000,00
Dinas Pekerjaan Umum dan Penataan Ruang	28.638.237.151,00	26.727.629.051,00
Dinas Pemberdayaan Masyarakat dan Desa	51.950.000,00	51.950.000,00
Dinas Pemberdayaan Perempuan, Perlindungan Anak, Pengendalian Penduduk dan Keluarga Berencana	0,00	0,00
Dinas Pemuda dan Olahraga	4.014.649.563,66	4.014.649.563,66
Dinas Penanaman Modal dan Pelayanan Terpadu Satu Pintu	416.825.000,00	416.825.000,00
Dinas Pendidikan	120.966.946.845,06	106.352.652.847,06
Dinas Perdagangan dan Perindustrian	46.566.686,89	98.631.104,67
Dinas Perhubungan	529.268.400,00	529.268.400,00
Dinas Perkebunan	189.441.000,00	189.441.000,00
Dinas Perpustakaan dan Arsip	13.268.392.215,45	13.198.442.215,45
Dinas Perumahan, Kawasan Permukiman dan Pertanahan	13.273.331.487,00	13.063.463.520,00
Dinas Sosial	40.569.500,00	40.569.500,00
Dinas Tanaman Pangan, Hortikultura dan Peternakan	6.036.765.002,99	6.036.765.002,99
Dinas Tenaga Kerja dan Transmigrasi	0,00	0,00
Inspektorat	288.894.700,00	1.351.779.700,00
RSJ Kalawa Atei	1.052.100.774,39	1.052.100.774,39
RSJ Kalawa Atei (BLUD)	0,00	0,00
RSUD dr. Doris Sylvanus (APBD)	277.546.850,00	277.546.850,00
RSUD dr. Doris Sylvanus (BLUD)	2.708.140.000,00	2.708.140.000,00
RSUD Hanau (APBD)	0,00	0,00
RSUD Hanau (BLUD)	0,00	0,00
Satuan Polisi Pamong Praja	0,00	0,00
Sekretariat Daerah	1.748.872.900,00	1.748.872.900,00
Sekretariat DPRD	382.303.100,00	382.303.100,00
JUMLAH	200.863.690.634,69	190.253.526.289,47

7.5.4.1.3.6. Konstruksi dalam Pengerjaan

Konstruksi dalam Pengerjaan	31 Desember 2023 (Rp.)	31 Desember 2022 (Rp.)
	954.219.685.623,34	579.105.364.265,34

Konstruksi Dalam Pengerjaan per 31 Desember 2023 dan 2022 sebesar Rp954.219.685.623,34 dan Rp579.105.364.265,34, dengan rincian sebagai berikut:

**LAPORAN KEUANGAN PEMERINTAH PROVINSI KALIMANTAN TENGAH
TAHUN 2023**

Table 70. Mutasi Aset KDP

Uraian		Nilai (Rp)
Saldo Awal		579.105.364.265,34
Penambahan:		645.268.689.287,00
-	Reklas antar Aset pada KIB yang sama di RSUD dr. Doris Sylvanus (APBD)	69.135.000,00
-	Reklas dari Beban pada Dinas Kehutanan	151.793.345,00
-	Reklas ke KDP dari KIB lain	602.725.700.328,00
	Kapitalisasi dari Beban pada Dinas Pekerjaan Umum dan Penataan Ruang, Dinas Pemberdayaan Perempuan, Perlindungan Anak, Pengendalian Penduduk dan Keluarga Berencana, RSJ Kalawa Atei.	14.129.277.322,00
	Pengakuan Utang Belanja Modal Gedung dan Bangunan dengan status pekerjaan belum selesai pada Dinas Kelautan dan Perikanan serta Utang Belanja Modal Gedung Bangunan dan Jalan Irigasi Jaringan pada Dinas Pekerjaan Umum dan Penataan Ruang	28.192.783.292,00
Pengurangan:		270.270.636.929,00
-	Reklas antar asset tetap koreksi tahun sebelumnya pada Dinas Kesehatan, Dinas Pekerjaan Umum dan Penataan Ruang, Dinas Pemuda dan Olahraga, Dinas Pendidikan, Dinas Sosial.	35.017.287.469,00
	Reklas antar BM tahun berjalan pada Setda, PUPR	232.048.820.943,00
	Dihapuskan karena pekerjaannya tidak dilanjutkan pada Dinas Pekerjaan Umum dan Penataan Ruang, Badan Keuangan dan Aset Daerah, Badan Penanggulangan Bencana dan Pemadam Kebakaran, Dinas Kelautan dan Perikanan.	3.204.528.517,00
Saldo Akhir		954.219.685.623,34

Rincian dapat dilihat pada Lampiran 8.

Table 71. Aset Konstruksi dalam Pengerjaan per SKPD

SKPD	31 Desember 2023 (Rp.)	31 Desember 2022 (Rp.)
Badan Penanggulangan Bencana dan Pemadam Kebakaran	0,00	436.234.017,00
Badan Pendapatan Daerah	16.208.500,00	16.208.500,00
Badan Pengembangan Sumber Daya Manusia	477.138.000,00	477.138.000,00
Badan Penghubung	0,00	0,00
Badan Perencanaan Pembangunan Daerah, Penelitian dan Pengembangan	898.751.569,00	0,00
Dinas Energi dan Sumber Daya Mineral	186.800.000,00	186.800.000,00
Dinas Kebudayaan dan Pariwisata	0,00	0,00
Dinas Kehutanan	15.538.548.208,00	0,00
Dinas Kelautan dan Perikanan	63.034.000.000,00	1.571.142.500,00
Dinas Kependudukan dan Catatan Sipil	6.434.980,00	6.434.980,00
Dinas Kesehatan	0,00	72.149.000,00
Dinas Ketahanan Pangan	0,00	0,00
Dinas Komunikasi, Informatika, Persandian dan Statistik	0,00	0,00
Dinas Koperasi, Usaha Kecil dan Menengah	0,00	0,00
Dinas Lingkungan Hidup	0,00	0,00
Dinas Pekerjaan Umum dan Penataan Ruang	659.978.841.798,00	365.576.071.644,00

**LAPORAN KEUANGAN PEMERINTAH PROVINSI KALIMANTAN TENGAH
TAHUN 2023**

SKPD	31 Desember 2023 (Rp.)	31 Desember 2022 (Rp.)
Dinas Pemberdayaan Masyarakat dan Desa	0,00	0,00
Dinas Pemberdayaan Perempuan, Perlindungan Anak, Pengendalian Penduduk dan Keluarga Berencana	321.814.852,00	0,00
Dinas Pemuda dan Olahraga	184.084.964.009,34	185.038.070.324,34
Dinas Penanaman Modal dan Pelayanan Terpadu Satu Pintu	0,00	0,00
Dinas Pendidikan	441.087.500,00	15.208.195.100,00
Dinas Perdagangan dan Perindustrian	98.000.000,00	98.000.000,00
Dinas Perhubungan	48.780.000,00	48.780.000,00
Dinas Perkebunan	0,00	0,00
Dinas Perpustakaan dan Arsip	0,00	0,00
Dinas Perumahan, Kawasan Permukiman dan Pertanahan	0,00	0,00
Dinas Sosial	0,00	143.000.500,00
Dinas Tanaman Pangan, Hortikultura dan Peternakan	0,00	0,00
Dinas Tenaga Kerja dan Transmigrasi	0,00	0,00
Inspektorat	0,00	0,00
RSJ Kalawa Atei	538.966.967,00	276.414.500,00
RSJ Kalawa Atei (BLUD)	0,00	0,00
RSUD dr. Doris Sylvanus (APBD)	19.157.710.000,00	1.557.710.000,00
RSUD dr. Doris Sylvanus (BLUD)	8.869.497.240,00	7.627.940.200,00
RSUD Hanau (APBD)	0,00	0,00
RSUD Hanau (BLUD)	0,00	0,00
Satuan Polisi Pamong Praja	0,00	0,00
Sekretariat Daerah	522.142.000,00	0,00
Sekretariat DPRD	0,00	0,00
JUMLAH	954.219.685.623,34	579.105.364.265,34

7.5.4.1.3.7. Akumulasi Penyusutan

Akumulasi Penyusutan	31 Desember 2023 (Rp.)	31 Desember 2022 (Rp.)
	(7.717.813.510.925,86)	(7.062.189.026.385,33)

Peraturan Gubernur Kalimantan Tengah Nomor 20 Tahun 2014 menyatakan bahwa selain tanah dan konstruksi dalam pengerjaan, seluruh aset tetap disusutkan sesuai dengan sifat dan karakteristik aset tersebut. Pada Tahun 2022 terdapat perubahan usia manfaat atas Aset Tetap sesuai dengan Peraturan Gubernur Kalimantan Tengah Nomor 42 Tahun 2022 tentang Kebijakan Akuntansi Daerah yang mengubah nilai Akumulasi Penyusutan pada tahun-tahun sebelumnya dan mempengaruhi nilai Saldo Awal Akumulasi Penyusutan sehingga perlu dilakukan koreksi saldo awal menggunakan Koreksi Ekuitas Lainnya.

Diinformasikan bahwa dampak penyusutan atas reklasifikasi dari konstruksi dalam pengerjaan sebesar Rp3.971.276,00 pada Dinas Pemuda Dan Olahraga Provinsi Kalimantan tengah dan sebesar Rp31.803.207,00 pada Dinas Pekerjaan Umum dan Penataan Ruang Provinsi Kalimantan Tengah belum diperhitungkan di saldo akumulasi penyusutan aset tetap gedung dan bangunan, selain itu juga terdapat penambahan dampak penyusutan atas

**LAPORAN KEUANGAN PEMERINTAH PROVINSI KALIMANTAN TENGAH
TAHUN 2023**

rekas dari aset tetap renovasi sebesar Rp12.635.440,00 pada dinas Pekerjaan Umum dan Penataan Ruang Provinsi Kalimantan Tengah yang belum diperhitungkan di saldo akumulasi penyusutan aset tetap gedung dan bangunan.

Akumulasi Penyusutan per 31 Desember 2023 dan 2022 sebesar (Rp7.717.813.510.925,86) dan (Rp7.062.189.026.385,33), dengan rincian sebagai berikut.

Table 72. Mutasi Akumulasi Penyusutan

Akumulasi Penyusutan	31 Des 2022	Mutasi 2022		31 Des 2023
		Tambah	Kurang	
Peralatan dan Mesin	1.212.103.075.424,67	225.119.878.258,03	44.629.056.478,63	1.392.593.897.204,07
Gedung dan Bangunan	583.492.689.808,55	65.764.367.616,00	5.252.899.812,00	644.004.157.612,55
Jalan, Jaringan dan Instalasi	5.266.593.261.152,11	487.023.941.912,07	72.401.746.954,94	5.681.215.456.109,24
Aset Tetap Lainnya	0,00	0,00	0,00	0,00
Jumlah	7.062.189.026.385,33	777.908.187.786,10	122.283.703.245,57	7.717.813.510.925,86

7.5.4.1.3.7.1. Akumulasi Penyusutan Peralatan Mesin

Akumulasi Penyusutan Peralatan dan Mesin per 31 Desember 2023 dan 2022 sebesar (Rp1.392.593.897.204,07) dan (Rp1.212.103.075.424,67), dengan rincian sebagai berikut.

Table 73. Mutasi Akumulasi Penyusutan Peralatan Mesin

Uraian	Nilai (Rp)
Saldo Awal	1.212.103.075.424,67
Penambahan:	225.119.878.258,03
- <i>Beban Penyusutan tahun 2023</i>	197.729.841.443,23
- <i>Koreksi</i>	1.726.560,97
- <i>Mutasi antar OPD</i>	27.330.201.081,78
- <i>Penyesuaian Saldo Awal</i>	27.092.845,05
- <i>Reklas</i>	31.016.327,00
Pengurangan:	44.629.056.478,63
- <i>Koreksi</i>	2.259.998,00
- <i>Mutasi antar OPD</i>	27.330.201.081,78
- <i>Penyesuaian Saldo Awal</i>	107.059.764,00
- <i>Reklas</i>	28.856.327,00
- <i>Reklas ke Rusak Berat</i>	17.160.679.307,85
Saldo Per 31 Desember 2023	1.392.593.897.204,07

7.5.4.1.3.7.2. Akumulasi Penyusutan Gedung dan Bangunan

Akumulasi Penyusutan Gedung dan Bangunan per 31 Desember 2023 dan 2022 sebesar (Rp644.004.157.612,55) dan (Rp583.492.689.808,55), dengan rincian sebagai berikut.

Table 74. Mutasi Akumulasi Penyusutan Gedung dan Bangunan

Uraian	Nilai (Rp)
Saldo Awal	583.492.689.808,55
Penambahan:	65.764.367.616,00
- <i>Beban Penyusutan tahun 2023</i>	61.185.766.416,00
- <i>Mutasi antar OPD</i>	4.578.601.200,00

**LAPORAN KEUANGAN PEMERINTAH PROVINSI KALIMANTAN TENGAH
TAHUN 2023**

Uraian	Nilai (Rp)
Pengurangan	5.252.899.812,00
- Mutasi antar OPD	4.578.601.200,00
- Reklasifikasi RB	674.298.612,00
Saldo Per 31 Desember 2023	644.004.157.612,55

7.5.4.1.3.7.3. Akumulasi Penyusutan Jalan, Jaringan, Instalasi

Akumulasi Penyusutan Jalan, Jaringan, dan Irigasi per 31 Desember 2023 dan 2022 sebesar (Rp5.681.215.456.109,24) dan (Rp5.266.593.261.152,11), dengan rincian sebagai berikut.

Table 75. Mutasi Akumulasi Penyusutan Jalan, Jaringan, Instalasi

Uraian	Nilai (Rp)
Saldo Awal	5.266.593.261.152,11
Penambahan:	487.023.941.912,07
- Beban Penyusutan tahun 2023	486.663.789.495,07
- Atribusi	138.381.600,00
- Mutasi antar OPD	221.770.817,00
Pengurangan:	72.401.746.954,94
- Atribusi	72.179.976.137,94
- Mutasi antar OPD	221.770.817,00
Saldo Per 31 Desember 2023	5.681.215.456.109,24

7.5.4.1.3.7.4. Akumulasi Penyusutan Aset Tetap Lainnya

Akumulasi Penyusutan Aset Tetap Lainnya Per 31 Desember 2023 dan 31 Desember 2022 sebesar (Rp0,00) dan (Rp0,00), dengan rincian sebagai berikut.

Table 76. Akumulasi Penyusutan Aset Tetap Lainnya

Uraian	Nilai (Rp)
Saldo Awal	0,00
Penambahan:	0,00
Pengurangan:	0,00
Saldo Per 31 Desember 2023	0,00

7.5.4.1.4 Dana Cadangan

Dana Cadangan	31 Desember 2023 (Rp)	31 Desember 2022 (Rp)
	180.000.000.000,00	80.000.000.000,00

Dana Cadangan Pemerintah Provinsi per 31 Desember 2023 dan 31 Desember 2022 masing-masing sebesar Rp180.000.000.000,00 dan Rp80.000.000.000,00.

Dana Cadangan Tahun Anggaran 2023 sebesar Rp180.000.000,00 merupakan dana untuk kegiatan penyelenggaraan Pemilukada yang dialokasikan penyediaan dananya dalam APBD Provinsi Kalimantan Tengah. Dana Cadangan Daerah dibukukan dalam rekening tersendiri atas nama Dana Cadangan Pemerintah Daerah, yang dikelola oleh Bendahara Umum Daerah yang tertuang dalam Peraturan Daerah Provinsi Kalimantan Tengah Nomor. 6 Tahun 2022 Tanggal 28 Desember 2022 tentang Dana Cadangan Pemilihan Kepala Daerah Tahun 2024.

**LAPORAN KEUANGAN PEMERINTAH PROVINSI KALIMANTAN TENGAH
TAHUN 2023**

7.5.4.1.4 Aset Lainnya

Aset Lainnya	31 Desember 2023 (Rp.)	31 Desember 2022 (Rp.)
	1.855.787.034.586,53	932.373.802.666,72

Aset Lainnya per 31 Desember 2023 dan 2022 sebesar Rp1.855.787.034.586,53 dan Rp932.373.802.666,72, dengan rincian sebagai berikut.

7.5.4.1.4.1. Tagihan Jangka Panjang

Tagihan Jangka Panjang	31 Desember 2023 (Rp)	31 Desember 2022 (Rp)
	546.107.524,00	546.107.524,00

Saldo Tagihan Tuntutan Ganti Rugi per 31 Desember 2023 sebesar Rp546.107.524,00 yang berada pada Sekretariat DPRD dengan rincian sebagai berikut:

Table 77. Rincian Tagihan Jangka Panjang

No.	SKPD	Kasus	31 Des 2021 (Rp)	31 Des 2020 (Rp)	Keterangan
1	Sekretariat DPRD	Kerugian daerah a.n saudara Anang Achmad	546.107.524,00	546.107.524,00	Berdasarkan Keputusan BPK No.01.TP.02-2018/VIII/2018
Jumlah			546.107.524,00	546.107.524,00	

Selain itu Pemerintah Provinsi Kalimantan Tengah mempunyai Aset Lainnya berupa Tagihan Tuntutan Ganti Rugi. Namun Tagihan TGR ini tidak dicatat di Neraca sehingga hanya diungkapkan di CaLK karena belum didukung dengan Surat Ketetapan Pembebanan ataupun Surat Keterangan Tanggung Jawab Mutlak (SKTJM). Berdasarkan pemantauan kerugian daerah BPK per 31 Desember 2021 nilai Tagihan TGR sebesar Rp919.522.559,00. Rincian pemantauan tersebut tersaji pada Lampiran 9. Terdapat juga Tagihan atas Kelebihan Pembayaran BPO - TKI pada Anggota DPRD TA 2006 yang tidak dapat dicatat di Neraca karena belum didukung dengan Surat Ketetapan Pembebanan ataupun SKTJM. Saldo Tagihan per 31 Desember 2020 sebesar Rp2.100.574.250,00. Tagihan ini dalam kondisi macet. Rincian Tagihan Kelebihan Pembayaran BPO - TKI dapat dilihat pada Lampiran 10.

7.5.4.1.4.2. Aset Tak Berwujud (Netto)

Aset Tak Berwujud	31 Desember 2023 (Rp)	31 Desember 2022 (Rp)
	38.770.018.241,19	33.472.537.533,00

Saldo Aset Tak Berwujud tersebut merupakan Aset Tak Berwujud yang telah dikurangi Akumulasi Amortisasi Aset Tidak Berwujud dengan rincian sebagai berikut.

Table 78. Rincian Aset Tak Berwujud (Netto)

Uraian	31 Des 2022 (Rp)	Mutasi 2023		31 Des 2023 (Rp)
		Tambah	Kurang	
Aset Tidak Berwujud	120.261.396.771,99	10.874.197.544,00	5.478.821.472,00	125.656.772.843,99
Akumulasi Amortisasi ATB	(81.491.378.530,80)	(10.698.030.218,19)	(5.173.438,00)	(92.184.235.310,99)

**LAPORAN KEUANGAN PEMERINTAH PROVINSI KALIMANTAN TENGAH
TAHUN 2023**

Uraian	31 Des 2022 (Rp)	Mutasi 2023		31 Des 2023 (Rp)
		Tambah	Kurang	
Aset Tidak Berwujud (Netto)	38.770.018.241,19	176.167.325,81	5.473.648.034,00	33.472.537.533,00

Aset Tak Berwujud per 31 Desember 2022 dilakukan amortisasi sesuai dengan manfaat ekonominya yang telah ditetapkan. Masa manfaat aset tak berwujud ditetapkan berdasarkan Peraturan Gubernur Kalimantan Tengah Nomor 42 Tahun 2022 tentang Kebijakan Akuntansi Pemerintah Daerah sebagai berikut.

Table 79. Masa Manfaat Aset Tak Berwujud

No.	Uraian	Masa Manfaat (tahun)
1	Lisensi	10
2	Hak Cipta	25
3	Software	4
4	Kajian	10

7.5.4.1.4.3 Aset Tak Berwujud (Bruto)

Aset Tidak Berwujud per 31 Desember 2023 dan 2022 sebesar Rp125.656.772.843,99 dan Rp120.261.396.771,99, dengan rincian sebagai berikut.

Table 80. Mutasi Aset Tak Berwujud (Bruto)

Uraian	Nilai (Rp)
Saldo Awal	120.261.396.771,99
Penambahan:	10.874.197.544,00
<i>Belanja Modal tahun Berjalan</i>	8.931.672.972,00
<i>Hibah Masuk</i>	25.000.000,00
<i>Mutasi antar OPD</i>	5.775.000,00
<i>Reklas antar Aset</i>	1.385.494.472,00
<i>Reklas dari Beban</i>	288.142.100,00
<i>Kapitalisasi</i>	204.588.000,00
<i>Reklas dari Belanja Modal BOS</i>	33.525.000,00
Pengurangan :	5.478.821.472,00
<i>Mutasi Antar OPD</i>	5.775.000,00
<i>Reklas antar Aset</i>	5.330.494.472,00
<i>Reklas ke Beban</i>	142.552.000,00
Saldo Akhir	125.656.772.843,99

Rincian mutasi dapat dilihat pada Lampiran 11.

Aset Tak berwujud per 31 Desember 2022 tersebut terdiri dar:

**Table 81. Rincian Jenis Aset Tak Berwujud
per 31 Desember 2023 dan 2022**

Uraian	31 Des 2022 (Rp)	31 Des 2021 (Rp)
Lisensi dan Franchise	135.000.000,00	135.000.000,00
Software	13.335.074.425,80	15.339.324.853,80
Kajian	104.787.071.918,19	104.787.071.918,19
Aset Tidak Berwujud Lainnya	7.399.626.500,00	0,00
Jumlah	125.656.772.843,99	120.261.396.771,99

7.5.4.1.4.4 Akumulasi Amortisasi Aset Tak Berwujud

Nilai Akumulasi Amortisasi Aset Tidak Berwujud per 31 Desember 2023 dan 2022 sebesar (Rp92.066.366.768,99) dan (Rp81.491.378.530,80), dengan rincian sebagai berikut.

Table 82. Mutasi Akumulasi Amortisasi Aset Tak Berwujud (Bruto)

Uraian		Nilai (Rp)
Saldo Awal		81.491.378.530,80
Penambahan:		10.698.030.218,19
-	Koreksi	1,00
-	Reklas ke RB	10.698.030.218,19
Pengurangan:		
-	Penghapusan	378.641.415,00
Saldo Per 31 Desember 2023		92.184.235.310,99

Aset Tak Berwujud per 31 Desember 2021 dilakukan amortisasi sesuai dengan manfaat ekonominya yang telah ditetapkan. Masa manfaat aset tak berwujud ditetapkan berdasarkan Peraturan Gubernur Kalimantan Tengah tentang Kebijakan Akuntansi Pemerintah Provinsi Kalimantan Tengah Nomor 188.44/362/2017 sebagai berikut.

Table 83. Masa Manfaat Aset Tak Berwujud

No.	Uraian	Masa Manfaat (tahun)
1	Software Komputer	4
2	Lisensi	10
3	Franchise	5
4	Hak Cipta atas Ciptaan Golongan I	70
5	Hak Paten Sederhana	10
6	Hak Cipta atas Ciptaan Golongan II	50
7	Hak Cipta Karya Seni Terapan	25
8	Hak Ekonomi Pelaku Pertunjukan	50
9	Hak Ekonomi Produser Fonogram	50
10	Hak Ekonomi Lembaga Penyiaran	20
11	Paten Biasa	20
12	Merek	10
13	Desain Industri	10
14	SED/DED	10
15	Rahasia Dagang	10
16	Desain Tata Letak	10
17	Perlindungan Varietas Tanaman Semusim	20
18	Perlindungan Varietas Tanaman Tahunan	25

7.5.4.1.4.5 Aset Lain-Lain

Aset Lain-lain	31 Desember 2023 (Rp)	31 Desember 2022 (Rp)
	703.122.676.785,51	701.256.556.107,27

**LAPORAN KEUANGAN PEMERINTAH PROVINSI KALIMANTAN TENGAH
TAHUN 2023**

Aset Lain-lain per 31 Desember 2023 dan 2022 sebesar Rp703.122.676.785,51 dan Rp701.256.556.107,27 dengan rincian sebagai berikut:

Table 84. Rincian Aset Lain-lain

Uraian	31 Des 2023 (Rp)	31 Des 2022 (Rp)
Aset Lain-lain	703.122.676.785,51	701.256.556.107,27
<i>Aset Rusak Berat</i>	703.122.676.785,51	681.256.556.107,27
<i>Aset Tetap yang tidak digunakan dalam operasional pemerintah</i>	0,00	20.000.000.000,00
Akumulasi Penyusutan Aset Lain-Lain	(213.309.311.797,98)	(195.928.064.583,74)
<i>Akumulasi Penyusutan Aset Lain-Lain-Aset Rusak Berat/Usang</i>	(213.309.311.797,98)	(195.928.064.583,74)
Aset Lain-lain (Netto)	489.813.364.987,53	505.328.491.523,53

Pada Sistem Informasi Pemerintah Daerah (SIPD) Akuntansi dan Pelaporan (AKLAP) Aset-Lain-lain memiliki kodifikasi yang terpisah dengan Akumulasi Penyusutan Aset Lainnya masing-masing 1.5.04 dengan 1.5.06 sehingga nilai *netto* tidak tampak. Saldo aset lain-lain sebesar Rp703.122.676.785,51 dikurangi dengan Akumulasi Penyusutan Aset Lain-Lain-Aset Rusak Berat/Usang sebesar (Rp213.309.311.797,98) sehingga aset Lain-lain (neto) sebesar Rp489.813.364.987,53.

Aset lain-lain tersebut mempunyai Aset Rusak Berat yang menunggu penghapusan nilai aset sesuai dengan ketentuan perundang-undangan dengan saldo awal Rp681.256.556.107,27 dengan Akumulasi Penyusutan senilai Rp195.928.064.583,74. Aset Tetap yang tidak digunakan dalam operasional pemerintah pada aset lain-lain berupa Aset Tetap yang tidak digunakan dalam operasional pemerintah untuk penyelenggaraan PORPROV di Kabupaten Kotawaringin Timur tahun 2023, pencatatan telah dilakukan koreksi dikarenakan Surat Pertanggungjawaban (SPJ) telah disampaikan oleh Pemerintah Kabupaten Kotawaringin Timur pada 10 Januari 2024 dengan senilai Rp20.000.000.000,00.

7.5.4.1.4.6 Akumulasi Penyusutan Aset Lainnya

Akumulasi Penyusutan Aset Lainnya	31 Desember 2023 (Rp)	31 Desember 2022 (Rp)
	(213.309.311.797,98)	(195.928.064.583,74)

Saldo Aset Lain-lain Per 31 Desember 2023 dan 31 Desember 2022 sebesar (Rp213.309.311.797,98) dan (Rp195.928.064.583,74). Saldo tersebut mengalami peningkatan sebesar Rp17.381.247.214,24 dari saldo Tahun 2022.

7.5.4.1.4.7 Kas Yang Dibatasi Penggunaannya

Kas Yang Dibatasi Penggunaannya	31 Desember 2023 (Rp)	31 Desember 2022 (Rp)
	969.995.565.297,00	0,00

Kas Yang Dibatasi Penggunaannya Per 31 Desember 2023 dan 31 Desember 2022 masing-masing sebesar Rp969.995.565.297,00 dan Rp0,00. Kas Yang Dibatasi Penggunaannya tersebut merupakan merupakan kas yang dibatasi penggunaannya masih berada di RKUD terdiri dari Saldo DBH-DR, Saldo DBH Sawit Tahun, Saldo DAK FISIK TA 2023, Saldo DAK NON FISIK TA 2023, dan Saldo DAU yang Ditentukan Penggunaannya TA 2023.

Kas yang dibatasi penggunaannya pada akun 1.5.07.01.01 Uang Jaminan pekerjaan yang berada pada Dinas Energi Sumberdaya Mineral berupa jaminan reklamasi dan jaminan pasca tambang sebesar Rp28.007.187.763,00 terdiri dari jaminan reklamasi golongan mineral bukan logam jenis tertentu sebesar Rp17.680.134.741,00, jaminan pascatambang golongan mineral bukan logam jenis tertentu sebesar Rp6.744.535.999,00, jaminan reklamasi golongan batuan sebesar Rp2.449.558.908,00, dan jaminan pascatambang golongan batuan sebesar Rp1.132.958.115,00, rincian uang jaminan jaminan reklamasi dan jaminan pasca tambang dapat dilihat pada lampiran 12.

7.5.4.1.4.8 Dana Transfer Treasury Deposit Facility (TDF)

Dana Transfer Treasury Deposit Facility (TDF)	31 Desember 2023 (Rp)	31 Desember 2022 (Rp)
	1.311.837.156.000,00	387.729.185.378,00

Dana Transfer Treasury Deposit Facility (TDF) Per 31 Desember 2023 dan 31 Desember 2022 masing-masing sebesar Rp1.311.837.156.000,00 dan Rp387.729.185.378,00. Dana Transfer Treasury Deposit Facility (TDF) tersebut merupakan amanat dari KMK Nomor 10/KM.5/2022 tentang pembentukan dan Pengelolaan Treasury Deposit Facility Dalam Rangka Penyaluran Dana Bagi Hasil Tahun Anggaran 2023 dalam bentuk Non Tunai berupa Penyimpanan di Bank Indonesia, dimana penyimpanan di Bank Indonesia berupa overnight pada rekening lain BI TDF-TKD Pemda. Untuk pelaksanaan DBH Non Tunai, penyimpanan dana dengan menerapkan *holding period* dimana pemda tidak dapat menarik danaanya apabila belum melewati jangka waktu tertentu.

7.5.4.2. Kewajiban

Kewajiban	31 Desember 2023 (Rp)	31 Desember 2022 (Rp)
	313.212.657.318,11	604.985.305.329,64

Saldo Kewajiban Pemerintah Provinsi per 31 Desember 2023 dan 31 Desember 2022 masing-masing sebesar Rp313.212.657.318,11 dan Rp604.985.305.329,64. Kewajiban yang dimiliki oleh Pemerintah Provinsi Kalimantan Tengah adalah Kewajiban Jangka Pendek dan tidak memiliki Kewajiban Jangka Panjang.

7.5.4.2.1 Kewajiban Jangka Pendek

Kewajiban Jangka Pendek	31 Desember 2023 (Rp)	31 Desember 2022 (Rp)
	313.212.657.318,11	604.985.305.329,64

Saldo Kewajiban Jangka Pendek Pemerintah Provinsi per 31 Desember 2023 dan 31 Desember 2022 masing-masing sebesar Rp313.212.657.318,11 dan Rp604.985.305.329,64. Kewajiban Jangka Pendek dirinci sebagai berikut:

7.5.4.2.1.1. Utang Perhitungan Pihak Ketiga (PFK)

Utang Perhitungan Pihak Ketiga (PFK)	31 Desember 2023 (Rp)	31 Desember 2022 (Rp)
	66.702.314,86	66.702.314,86

Saldo Utang Perhitungan Pihak Ketiga (PFK) Pemerintah Provinsi per 31 Desember 2023 dan 31 Desember 2022 masing-masing sebesar Rp66.702.314,86 dan Rp66.702.314,86. Utang Perhitungan Pihak Ketiga (PFK) sebesar Rp66.702.314,86 tersebut merupakan dana kekurangan penyeteroran pajak pada KPID tahun 2015 berdasarkan LHP Inspektorat Provinsi Kalimantan Tengah Nomor 700/56/LHP-K/2016 /INSP tanggal 11 Agustus 2016 terhadap bendahara.

Table 85. Rincian Utang PFK

Nama Akun	31 Des 2023 (Rp)	Mutasi 2023		31 Des 2022 (Rp)
		Tambah	Kurang	
Utang PPh 21	66.702.314,86	0,00	0,00	66.702.314,86
Jumlah	66.702.314,86	0,00	0,00	66.702.314,86

7.5.4.2.1.2. Utang Belanja

Utang Belanja	31 Desember 2023 (Rp)	31 Desember 2022 (Rp)
	313.145.955.003,25	604.918.603.014,78

Utang Belanja merupakan utang tagihan yang belum dibayarkan sampai dengan 31 Desember 2023 sebesar Rp313.145.955.003,25 dengan rincian sebagai berikut:

7.5.4.2.1.3.1. Utang Belanja Pegawai

Utang Belanja Pegawai merupakan tagihan beban pegawai Tahun 2023 sebesar Rp15.268.984.205,00 yang belum dibayarkan sampai dengan 31 Desember 2023 yang bersumber dari APBD dan BLUD dengan rincian Utang belanja pegawai yang bersumber dari APBD sebesar Rp13.924.156.200,00 dan yang bersumber dari BLUD sebesar Rp1.344.828.005,00..

Table 86. Rincian Utang Beban Pegawai per Perangkat Daerah

No.	Perangkat Daerah	31 Des 2023 (Rp)	31 Des 2022 (Rp)
1	Dinas Pendidikan	589.067.009,00	1.496.321.121,00
2	RSUD dr. Doris Sylvanus (APBD)	0,00	11.133.568,00
3	RSUD dr. Doris Sylvanus (BLUD)	0,00	23.155.735.894,00
4	RSJ Kalawa Atei (APBD)	24.516.400,00	37.641.422,00
5	RSJ Kalawa Atei (BLUD)	703.472.341,00	0,00
6	RSUD Hanau (BLUD)	641.355.664,00	0,00
7	Badan Kesatuan Bangsa dan Politik	0,00	684.459,00
8	Satuan Polisi Pamong Praja	0,00	7.482.591,00
9	Dinas Tenaga Kerja dan Transmigrasi	0,00	4.256.412,00
10	Dinas Kependudukan dan Catatan Sipil	0,00	11.940.000,00
11	Dinas Koperasi, Usaha Kecil dan Menengah	6.744.200,00	5.248.200,00
12	Dinas Perpustakaan dan Arsip	0,00	2.289.741,00
13	Dinas Perkebunan	831.600,00	604.124,00
14	Dinas Energi dan Sumber Daya Mineral	0,00	355.000,00
15	Biro Umum	0,00	14.432.881,00
16	Inspektorat	0,00	450.000,00
17	Badan Pendapatan Daerah	13.292.739.247,00	11.057.271.064,00
18	Badan Kepegawaian Daerah	897.744,00	897.744,00
19	Dinas Perhubungan	9.360.000,00	0,00
JUMLAH		15.268.984.205,00	35.806.744.221,00

**LAPORAN KEUANGAN PEMERINTAH PROVINSI KALIMANTAN TENGAH
TAHUN 2023**

7.5.4.2.1.3.2. Utang Belanja Barang dan Jasa

Merupakan tagihan belanja obat-obatan, Jasa Tenaga Kesehatan, Tagihan Telepon, Tagihan Air, Tagihan Listrik, Tagihan Internet pada perangkat daerah yang belum dibayarkan sampai 31 Desember 2023 sebesar Rp71.817.083.072,25.

Table 87. Rincian Utang Belanja Barang dan Jasa per Perangkat Daerah

No.	Perangkat Daerah	31 Des 2023 (Rp)	31 Des 2023 (Rp)
1	Dinas Pendidikan	67.789.484,00	59.182.196,00
2	Dinas Kesehatan	117.343.091,00	98.165.539,00
3	RSUD dr. Doris Sylvanus (APBD)	2.437.844.538,00	10.746.722.919,00
4	RSUD dr. Doris Sylvanus (BLUD)	66.307.133.492,00	24.458.067.768,00
5	RSJ Kalawa Atei	23.402.884,00	466.271.605,80
6	RSUD Hanau (APBD)	35.680.800,00	0,00
7	RSUD Hanau (BLUD)	1.185.428.597,00	0,00
8	Dinas Pekerjaan Umum dan Penataan Ruang	90.368.357,00	699.630.578,00
9	Dinas Perumahan, Kawasan Permukiman dan Pertanahan	50.483.363,00	20.910.139,00
10	Badan Kesatuan Bangsa dan Politik	17.074.171,00	12.848.698,00
11	Satuan Polisi Pamong Praja	11.898.345,25	16.437.071,00
12	Badan Penanggulangan Bencana dan Pemadam Kebakaran	17.588.215,00	20.455.588,00
13	Dinas Sosial	30.194.509,00	44.186.698,00
14	Dinas Tenaga Kerja dan Transmigrasi	35.365.393,00	45.661.529,00
15	Dinas Pemberdayaan Perempuan, Perlindungan Anak, Pengendalian Penduduk dan Keluarga Berencana	23.707.266,00	24.361.648,00
16	Dinas Ketahanan Pangan	17.965.404,00	14.622.011,00
17	Dinas Lingkungan Hidup	19.045.345,00	13.209.864,00
18	Dinas Pemberdayaan Masyarakat dan Desa	25.012.094,00	25.028.027,00
19	Dinas Perhubungan	22.805.390,00	19.885.373,00
20	Dinas Komunikasi, Informatika, Persandian dan Statistik	41.250.389,00	40.394.579,00
21	Dinas Koperasi, Usaha Kecil dan Menengah	18.688.933,00	17.339.296,00
22	Dinas Penanaman Modal dan Pelayanan Terpadu Satu Pintu	15.449.321,00	19.175.193,00
23	Dinas Pemuda dan Olahraga	29.810.083,00	29.650.584,00
24	Dinas Kebudayaan dan Pariwisata	33.575.180,00	35.115.918,00
25	Dinas Perpustakaan dan Arsip	28.538.232,00	33.260.095,00
26	Dinas Kelautan dan Perikanan	29.083.903,00	42.040.954,00
27	Dinas Tanaman Pangan, Hortikultura dan Peternakan	62.359.355,00	35.574.816,00
28	Dinas Perkebunan	22.880.948,00	22.373.419,00
29	Dinas Kehutanan	60.601.548,00	57.135.483,00
30	Dinas Energi dan Sumber Daya Mineral	25.311.679,00	24.069.392,00
31	Dinas Perdagangan dan Perindustrian	27.174.031,00	28.834.975,00
32	Biro Umum	387.411.081,00	424.224.673,00
33	Inspektorat	39.835.946,00	24.640.399,00
34	Badan Perencanaan Pembangunan Daerah, Penelitian dan Pengembangan	3.259.071,00	39.342.526,00
35	Badan Keuangan dan Aset Daerah	77.599.688,00	54.579.465,00
36	Badan Pendapatan Daerah	121.744.538,00	164.807.307,00
37	Badan Kepegawaian Daerah	28.438.817,00	29.426.255,00
38	Badan Pengembangan Sumber Daya Manusia	38.142.191,00	29.682.225,00
39	Sekretariat DPRD	94.955.858,00	85.317.740,00
40	Badan Penghubung	32.755.193,00	27.312.384,00
JUMLAH		71.805.539.072,25	38.049.944.929,80

7.5.4.2.1.3.3. Utang Belanja Hibah

Pemerintah Provinsi Kalimantan Tengah mempunyai Utang Belanja Hibah per 31 Desember 2023 sebesar Rp10.765.326.300,00 yang merupakan Utang Belanja Hibah Uang kepada Pemerintah Pusat (Dana Bos Pusat) sebesar Rp5.173.840.000,00 dan Utang Belanja Hibah Uang kepada

Pemerintah Daerah Lainnya yang terdapat pada Dinas Pekerjaan Umum dan Penataan Ruang sebesar Rp5.591.486.300,00.

7.5.4.2.1.3.4. Utang Belanja Modal Peralatan dan Mesin

Pemerintah Provinsi Kalimantan Tengah tidak mempunyai Utang Belanja Modal Peralatan dan Mesin per 31 Desember 2023. Sedangkan Utang Belanja Modal Peralatan dan Mesin per 31 Desember 2022 sebesar Rp4.000.000,00 merupakan Utang Belanja Modal kekurangan pembayaran Personal Komputer pada Dinas Kelautan dan Perikanan.

7.5.4.2.1.3.5. Utang Belanja Modal Gedung dan Bangunan

Pemerintah Provinsi Kalimantan Tengah mempunyai Utang Belanja Modal Gedung dan Bangunan per 31 Desember 2023 sebesar Rp20.114.316.000,00 yang terdiri dari Utang Belanja Modal Bangunan Gedung Tempat Kerja (Bangunan Kesehatan) sebesar Rp11.230.187.500,00 yang terdapat pada Dinas Pekerjaan Umum dan Penataan Ruang; dan Utang Belanja Modal Bangunan Gedung Tempat Kerja (Bangunan Peternakan/Perikanan) sebesar Rp5.149.320.000,00 yang terdapat pada Dinas Kelautan dan Perikanan; serta Utang Belanja Modal Bangunan Gedung Tempat Kerja (Taman) sebesar Rp3.734.808.500,00 yang terdapat pada Dinas Pekerjaan Umum dan Penataan Ruang. Sedangkan Utang Belanja Modal Gedung dan Bangunan per 31 Desember 2022 sebesar Rp0,00.

7.5.4.2.1.3.6. Utang Belanja Modal Jalan Jaringan dan Irigasi

Pemerintah Provinsi Kalimantan Tengah mempunyai Utang Belanja Modal Jalan, Jaringan, dan Irigasi per 31 Desember 2023 sebesar Rp8.078.467.292,00 yang terdiri dari Utang Belanja Modal Jalan-jalan Provinsi sebesar Rp7.415.590.802,00 dan Utang Belanja Modal Jembatan-jembatan pada Jalan Provinsi sebesar Rp662.876.490,00 yang terdapat pada Dinas Pekerjaan Umum dan Penataan Ruang. Sedangkan Utang Belanja Modal Jalan, Jaringan, dan Irigasi per 31 Desember 2022 sebesar Rp0,00.

7.5.4.2.1.3.7. Utang Belanja Tidak Terduga

Pemerintah Provinsi Kalimantan Tengah mempunyai Utang Belanja Tidak Terduga per 31 Desember 2023 sebesar Rp152.077.500,00 yang merupakan kekurangan pembayaran pembelian komputer akibat salah input nominal belanja yang terdapat pada Dinas Kehutanan. Sedangkan Utang Belanja Tidak Terduga per 31 Desember 2022 sebesar Rp0,00.

7.5.4.3. Ekuitas

7.5.4.3.1. Ekuitas

Ekuitas	31 Desember 2023 (Rp)	31 Desember 2022 (Rp)
	14.687.232.018.091,76	11.747.128.403.802,95

Saldo Ekuitas Pemerintah Provinsi Kalimantan Tengah per 31 Desember 2023 dan 2022 masing-masing sebesar Rp14.687.232.018.091,76 dan Rp11.747.128.403.802,95 merupakan kekayaan bersih Pemerintah Provinsi Kalimantan Tengah yang dihitung dari total aset dikurang kewajiban yaitu:

**LAPORAN KEUANGAN PEMERINTAH PROVINSI KALIMANTAN TENGAH
TAHUN 2023**

Aset Rp15.000.444.675.409,87

Kewajiban Rp 313.212.657.318,11

Ekuitas Rp14.687.232.018.091,76

Rincian lebih lanjut saldo Ekuitas disajikan pada Laporan Perubahan Ekuitas.

7.5.5. Penjelasan Atas Pos-Pos Laporan Operasional

7.5.5.1 Pendapatan-LO

Pendapatan-LO	31 Desember 2023 (Rp)	31 Desember 2022 (Rp)
	7.890.956.575.988,52	5.998.005.118.222,49

Pendapatan-LO merupakan pendapatan yang menjadi hak pemerintah dan telah diklasifikasikan menurut jenis pendapatan yaitu Pendapatan Asli Daerah (PAD), Pendapatan Transfer, dan Lain-lain Pendapatan yang Sah, dengan realisasi TA 2023 sebagai berikut:

Table 88. Rincian Pendapatan-LO

No.	Uraian	2023 (Rp)	2022 (Rp)
1	Pendapatan Asli Daerah – LO	2.734.206.986.236,29	2.541.005.145.723,90
2	Pendapatan Transfer – LO	5.051.115.359.037,00	3.319.144.415.853,00
3	Lain-Lain Pendapatan Yang Sah – LO	105.634.230.715, 23	137.855.556.645,59
Jumlah		7.890.956.575.988,52	7.890.956.575.988,52

Masing - masing akun pendapatan LO dapat diuraikan sebagai berikut.

7.5.5.1.1. Pendapatan Asli Daerah (PAD)

Pendapatan Asli Daerah-LO	2023 (Rp)	2022 (Rp)
	2.734.206.986.236,29	2.541.005.145.723,90

Pendapatan Asli Daerah pada Laporan Operasional tahun 2023 dan 2022 sebesar Rp2.734.206.986.236,29 dan Rp2.541.005.145.723,90 dengan rincian sebagai berikut.

Table 89. Obyek PAD-LO

No.	Uraian	2022 (Rp)	2021 (Rp)
1	Pajak Daerah-LO	2.246.613.844.707,08	2.127.197.809.609,98
2	Retribusi Daerah-LO	26.229.081.070,00	23.794.317.332,00
3	Hasil Pengelolaan Kekayaan Daerah yang Dipisahkan-LO	130.941.876.797,98	105.631.568.560,33
4	Lain-lain PAD yang Sah-LO	330.422.183.661,23	284.381.450.221,59
Jumlah		2.734.206.986.236,29	2.541.005.145.723,90

Masing-masing realisasi jenis PAD tahun 2023 dapat dijelaskan sebagai berikut.

7.5.5.1.1.1. Pendapatan Pajak Daerah-LO

Pendapatan Pajak Daerah-LO	2023 (Rp)	2022 (Rp)
	2.246.613.844.707,08	2.127.197.809.609,98

Pajak Daerah merupakan PAD yang dipungut dan dikelola oleh Badan Pendapatan Daerah yang tarifnya ditetapkan melalui Peraturan Daerah (Perda) Provinsi Kalimantan Tengah Nomor 14 tahun 2013 tentang perubahan atas peraturan daerah Provinsi Kalimantan Tengah Nomor 7 Tahun 2010.

**LAPORAN KEUANGAN PEMERINTAH PROVINSI KALIMANTAN TENGAH
TAHUN 2023**

Pendapatan pajak pada LO disajikan dengan basis akrual, pengakuan pendapatan terjadi pada saat timbulnya hak atas pendapatan pada tahun 2023, sehingga nilai pendapatan pajak daerah pada LO sebesar ketetapan yang diterbitkan pada tahun 2022 ditambah dengan penerimaan pajak tanpa ketetapan tahun 2023. Pembayaran atas piutang tahun sebelumnya tidak masuk pada pendapatan LO melainkan masuk pada pendapatan LRA. Pendapatan Pajak Daerah pada tahun 2023 dan 2022 sebesar Rp2.246.613.844.707,08 dan Rp2.127.197.809.609,98 dengan rincian sebagai berikut:

Table 90. Pendapatan Pajak Daerah - LO

Rincian Obyek	2022 (Rp)	2021 (Rp)
PKB-Mobil Penumpang-Sedan-LO	2.262.454.100,00	2.166.634.200,00
PKB-Mobil Penumpang-Jeep-LO	32.589.367.500,00	28.713.971.300,00
PKB-Mobil Penumpang-Minibus-LO	196.615.622.000,00	174.589.088.335,00
PKB-Mobil Bus-Microbus-LO	2.581.438.500,00	2.254.773.400,00
PKB-Mobil Bus-Bus-LO	578.277.600,00	375.493.500,00
PKB-Mobil Barang/Beban-Pick Up-LO	65.855.026.900,00	57.012.084.600,00
PKB-Mobil Barang/Beban-Light Truck-LO	29.431.220.200,00	22.422.153.100,00
PKB-Mobil Barang/Beban-Truck-LO	60.832.399.550,00	49.333.267.600,00
PKB-Mobil Barang/Beban-Blind Van-LO	1.790.300,00	1.757.700,00
PKB-Sepeda Motor-Sepeda Motor Roda Dua-LO	108.348.198.900,00	97.494.086.150,00
PKB-Sepeda Motor-Sepeda Motor Roda Tiga-LO	161.767.900,00	147.040.500,00
PKB-Kendaraan Bermotor yang Dioperasikan di Air-LO	3.006.050,00	3.680.950,00
PKB-Kendaraan Khusus Alat Berat/Alat Besar-LO	0,00	47.625.500,00
BBNKB-Mobil Penumpang-Sedan -LO	539.453.400,00	216.650.700,00
BBNKB-Mobil Penumpang-Jeep-LO	23.261.833.700,00	22.803.127.500,00
BBNKB-Mobil Penumpang-Minibus-LO	162.578.361.802,00	151.640.764.100,00
BBNKB-Mobil Bus-Microbus-LO	2.294.380.200,00	1.771.601.000,00
BBNKB-Mobil Bus-Bus-LO	1.406.187.500,00	328.702.500,00
BBNKB-Mobil Barang/Beban-Pick Up-LO	99.577.854.800,00	75.949.196.100,00
BBNKB-Mobil Barang/Beban-Light Truck-LO	16.123.236.000,00	16.376.090.400,00
BBNKB-Mobil Barang/Beban-Truck-LO	50.247.232.100,00	56.148.984.500,00
BBNKB-Sepeda Motor-Sepeda Motor Roda Dua-LO	169.511.708.400,00	142.429.044.100,00
BBNKB-Sepeda Motor-Sepeda Motor Roda Tiga-LO	718.454.800,00	582.993.000,00
PBBKB Bahan Bakar Lainnya-LO	1.033.200.244.113,00	984.844.567.066,00
Pajak Air Permukaan-LO	8.502.850.427,08	3.145.890.667,98
Pajak Rokok-LO	179.391.477.965,00	236.398.541.141,00
Jumlah	2.246.613.844.707,08	2.127.197.809.609,98

7.5.5.1.1.2. Pendapatan Retribusi Daerah-LO

Pendapatan Retribusi Daerah-LO	2023 (Rp)	2022 (Rp)
	26.229.081.070,00	23.794.317.332,00

Pendapatan Retribusi Daerah dipungut dan dikelola oleh 28 SKPD penghasil. Pendapatan Retribusi Daerah terkait langsung dengan pelayanan kepada masyarakat yang diberikan oleh pemerintah. Pemungutan Retribusi Daerah sesuai Undang-Undang Nomor 28 tahun 2009 tentang Pajak Daerah dan Retribusi Daerah dan besarnya retribusi daerah ditetapkan melalui Perda. Pendapatan Retribusi Daerah pada Tahun 2023 dan 2022 sebesar Rp26.229.081.070,00 dan Rp23.794.317.332,00. Realisasi pendapatan retribusi menurut jenisnya ada 10 retribusi dengan rincian sebagai berikut:

Table 91. Pendapatan Retribusi Daerah - LO

Rincian Obyek	2023 (Rp)	2022 (Rp)
Tempat Pelayanan Kesehatan Lainnya yang Sejenis yang Dimiliki dan/atau Dikelola oleh Pemda – LO	717.140.500,00	2.977.703.136,00
Penyediaan Peta Tematik – LO	3.984.920.000,00	413.000.000,00
Penyediaan Peta Teknis (Struktur) – LO	34.600.000,00	58.100.000,00
Pelayanan Penyelenggaraan Pendidikan Teknis - LO	11.394.052.000,00	13.613.885.000,00
Penyewaan Tanah dan Bangunan – LO	6.107.036.006,00	4.158.446.434,00
Retribusi Penyewaan Tanah – LO	53.040.000,00	57.096.000,00
Retribusi Penyewaan Bangunan-LO	248.500.000,00	0,00
Pemakaian Laboratorium – LO	202.221.850,00	124.714.850,00
Pemakaian Ruangan –LO	632.102.000,00	515.673.000,00
Retribusi Pemakaian Alat – LO	0,00	65.269.200,00
Tempat Kegiatan Usaha – LO	36.300.000,00	42.045.000,00
Pelayanan Tempat Penginapan/Pesanggrahan/Vila - LO	725.475.000,00	585.050.000,00
Retribusi Pelayanan Kepelabuhanan-LO	956.747.114,00	172.416.842,00
Retribusi Pelayanan Tempat Rekreasi dan Olahraga - LO	606.638.000,00	533.290.000,00
Retribusi Penjualan Hasil Produksi Usaha Daerah berupa Bibit atau Benih Tanaman – LO	436.453.600,00	397.466.870,00
Retribusi Penjualan Hasil Produksi Usaha Daerah berupa Bibit atau Benih Ikan – LO	0,00	13.000.000,00
Retribusi Penjualan Hasil Produksi Usaha Daerah selain Bibit atau Benih Tanaman, Ternak dan Ikan – LO	30.505.000,00	36.211.000,00
Retribusi Izin Trayek untuk Menyediakan Pelayanan Angkutan Umum – LO	61.300.000,00	29.850.000,00
Retribusi Pemberian Izin Kegiatan Usaha Penangkapan Ikan-LO	2.050.000,00	1.100.000,00
Jumlah	26.229.081.070,00	23.794.317.332,00

7.5.5.1.1.3. Pendapatan Hasil Pengelolaan Kekayaan Daerah yang Dipisahkan-LO

Pendapatan Hasil Pengelolaan Kekayaan Daerah yang Dipisahkan -LO	2023 (Rp)	2022 (Rp)
	130.941.876.797,98	105.631.568.560,33

Pendapatan ini adalah PAD dari pembagian laba atas Penyertaan Modal Pemerintah Provinsi Kalimantan Tengah pada Perusahaan Daerah atau Badan Usaha Milik Daerah Tahun 2023 dan 2022 sebesar Rp130.941.876.797,98 dan Rp105.631.568.560,33 dengan rincian sebagai berikut:

Table 92. Pendapatan Hasil Pengelolaan Kekayaan Daerah yang Dipisahkan - LO

No.	Uraian	2023 (Rp)	2022 (Rp)
1	Setoran Pembagian Dividen Tahun Buku 2023 PT. Bank Kalteng	130.168.817.790,74	104.136.292.616,88
2	Setoran Penerimaan Dividen Tahun Buku 2023 PT. JAMKRIDA	773.059.007,24	1.495.275.943,45
Jumlah		130.941.876.797,98	105.631.568.560,33

7.5.5.1.1.4. Lain-lain PAD yang Sah – LO

Lain-lain PAD yang Sah – LO	2023 (Rp)	2022 (Rp)
	330.422.183.661,23	284.381.450.221,59

Pendapatan tersebut merupakan pendapatan diluar pendapatan pajak retribusi dan hasil pengelolaan kekayaan daerah yang dipisahkan. Lain-Lain PAD untuk Tahun 2023 dan 2022 sebesar Rp330.422.183.661,33 dan Rp284.381.450.221,59 dengan rincian sebagai berikut:

**LAPORAN KEUANGAN PEMERINTAH PROVINSI KALIMANTAN TENGAH
TAHUN 2023**

Table 93. Lain-lain PAD yang Sah

No.	Uraian	2023 (Rp)	2022 (Rp)
1	Hasil Penjualan Tanah-Tanah Persil-Tanah untuk Bangunan Gedung Perdagangan/Perusahaan-LO	3.804.900,00	0,00
2	Hasil Penjualan Tanah-Tanah Persil-Tanah untuk Bangunan Industri-LO	450.000,00	0,00
3	Hasil Penjualan Bangunan Gedung-LO	0,00	5.763.825,00
4	Hasil Sewa BMD-LO	10.272.000,00	0,00
5	Jasa Giro pada Kas Daerah-LO	6.595.600.543,00	13.895.001.471,00
6	Jasa Giro pada Kas di Bendahara-LO	434.492.192,00	162.193.996,00
7	Jasa Giro pada Rekening Dana BOS-LO	981.870,00	0,00
8	Jasa Giro Dana Kapitasi pada FKTP-LO	0,00	1.187.545,00
9	Pendapatan Bunga atas Penempatan Uang Pemerintah Daerah-LO	37.191.185.150,00	565.068.491,45
10	Tuntutan Ganti Kerugian Daerah terhadap Bendahara-LO	300.000,00	300.000,00
11	Tuntutan Ganti Kerugian Daerah terhadap Pegawai Negeri Bukan Bendahara atau Pejabat Lain-LO	1.200.000,00	12.714.322,00
12	Pendapatan Denda atas Keterlambatan Pelaksanaan Pekerjaan-LO	591.301.801,33	1.497.313.584,80
13	Pendapatan Denda PKB-Mobil Penumpang-Sedan-LO	22.077.767.935,00	21.337.853.300,00
14	Pendapatan Denda BBNKB-Mobil Penumpang-Sedan-LO	289.799.700,00	555.524.300,00
15	Pendapatan Denda PBBKB-Bahan Bakar Lainnya-LO	0,00	9.344.675,00
16	Pendapatan Denda Pajak Air Permukaan-LO	5.478.639,00	0,00
17	Pendapatan dari Pengembalian Kelebihan Pembayaran Gaji dan Tunjangan-LO	606.854.226,60	630.710.165,00
18	Pendapatan dari Pengembalian Kelebihan Pembayaran Perjalanan Dinas Biasa-LO	202.666.404,00	116.089.881,00
19	Pendapatan dari Pengembalian Kelebihan Pembayaran JKK-LO	79.508,00	4.687.436.782,34
20	Pendapatan dari Pengembalian Kelebihan Pembayaran JKM-LO	239.335,00	2.510.884,00
21	Pendapatan dari Pengembalian Kelebihan Pembayaran JKN-LO	356.555.887,67	34.938.500,00
22	Pendapatan dari Pengembalian Kelebihan Pembayaran Belanja Tunjangan Fungsional ASN-Tunjangan Fungsional PNS-LO	640.000,00	0,00
23	Pendapatan dari Pengembalian Kelebihan Pembayaran Belanja Tambahan Penghasilan berdasarkan Beban Kerja ASN-Tambahan Penghasilan berdasarkan Beban Kerja PNS-LO	11.639.250,00	0,00
24	Pendapatan dari Pengembalian Kelebihan Pembayaran Belanja Tambahan Penghasilan berdasarkan Kondisi Kerja ASN-Tambahan Penghasilan berdasarkan Kondisi Kerja PNS-LO	2.970.000,00	0,00
25	Pendapatan dari Pengembalian Kelebihan Pembayaran Belanja Barang Pakai Habis-Bahan-Bahan Kimia-LO	4.860.000,00	0,00
26	Pendapatan dari Pengembalian Kelebihan Pembayaran Belanja Barang Pakai Habis-Bahan-Bahan Bakar dan Pelumas-LO	60.129.100,00	0,00
27	Pendapatan dari Pengembalian Kelebihan Pembayaran Belanja Barang Pakai Habis-Alat/Bahan untuk Kegiatan Kantor-Alat Tulis Kantor-LO	15.787.767,00	0,00
28	Pendapatan dari Pengembalian Kelebihan Pembayaran Belanja Barang Pakai Habis-Alat/Bahan untuk Kegiatan Kantor-Bahan Cetak-LO	9.022.400,00	0,00
29	Pendapatan dari Pengembalian Kelebihan Pembayaran Belanja Barang Pakai Habis-	1.350.000,00	0,00

**LAPORAN KEUANGAN PEMERINTAH PROVINSI KALIMANTAN TENGAH
TAHUN 2023**

No.	Uraian	2023 (Rp)	2022 (Rp)
	Alat/Bahan untuk Kegiatan Kantor-Alat/Bahan untuk Kegiatan Kantor Lainnya-LO		
30	Pendapatan dari Pengembalian Kelebihan Pembayaran Belanja Barang Pakai Habis-Makanan dan Minuman Rapat-LO	46.505.800,00	0,00
31	Pendapatan dari Pengembalian Kelebihan Pembayaran Belanja Jasa Kantor-Honorarium Narasumber atau Pembahas, Moderator, Pembawa Acara, dan Panitia-LO	257.507.500,00	0,00
32	Pendapatan dari Pengembalian Kelebihan Pembayaran Belanja Jasa Kantor-Honorarium Tim Pelaksana Kegiatan dan Sekretariat Tim Pelaksana Kegiatan-LO	579.399.250,00	0,00
33	Pendapatan dari Pengembalian Kelebihan Pembayaran Belanja Jasa Kantor-Honorarium Tim Anggaran Pemerintah Daerah-LO	148.605.000,00	0,00
34	Pendapatan dari Pengembalian Kelebihan Pembayaran Belanja Subsidi Kepada Koperasi-LO	2.670.350.000,00	0,00
35	Pendapatan dari Pengembalian Kelebihan Pembayaran Belanja Modal Komputer Unit-Personal Computer-LO	7.606.250,00	0,00
36	Pendapatan dari Pengembalian Kelebihan Pembayaran Belanja Modal Peralatan Komputer-Peralatan Personal Computer-LO	13.546.440,00	
37	Pendapatan dari Pengembalian Kelebihan Pembayaran Belanja Modal Bangunan Gedung Tempat Kerja-Bangunan Gedung Kantor-LO	87.031.014,23	0,00
38	Pendapatan dari Pengembalian Kelebihan Pembayaran Belanja Modal Jalan-Jalan Lainnya-LO	3.769.747.924,75	0,00
39	Pendapatan dari BLUD-LO	245.026.106.350,65	240.867.498.499,00
40	Pendapatan BLUD dari Jasa Layanan-LO	9.255.244.850,00	0,00
Jumlah		330.422.183.661,23	284.381.450.221,59

7.5.5.1.2. Pendapatan Transfer

Pendapatan Transfer - LO	2023 (Rp)	2022 (Rp)
	5.051.115.359.037,00	3.319.144.415.853,00

Pendapatan ini merupakan Pendapatan dari Pemerintah Pusat dan Pemerintah Kabupaten/Kota. Adapun realisasi Pendapatan Transfer untuk periode TA 2023 dan 2022 sebesar Rp5.051.115.359.037,00 dan Rp3.319.144.415.853,00 dengan rincian sebagai berikut.

Table 94. Pendapatan Transfer - LO

No.	Uraian	2023 (Rp)	2022 (Rp)
1	Pendapatan Transfer Pemerintah Pusat – LO	5.047.685.359.037,00	3.312.354.415.853,00
2	Pendapatan Transfer Antar Daerah – LO	3.430.000.000,00	6.790.000.000,00
Jumlah		5.051.115.359.037,00	3.319.144.415.853,00

7.5.5.1.2.1. Pendapatan Transfer Pemerintah Pusat-LO

Pendapatan Transfer Pemerintah Pusat- LO	2023 (Rp)	2022 (Rp)
	5.047.685.359.037,00	3.312.354.415.853,00

Pendapatan Transfer Pemerintah Pusat untuk Tahun 2023 dan 2022 sebesar Rp5.047.685.359.037,00 dan Rp3.312.354.415.853,00 dengan rincian sebagai berikut.

**LAPORAN KEUANGAN PEMERINTAH PROVINSI KALIMANTAN TENGAH
TAHUN 2023**

Table 95. Pendapatan Transfer Pemerintah Pusat - LO

No.	Uraian	2023 (Rp)	2022 (Rp)
1	Dana Transfer Umum-Dana Bagi Hasil (DBH)- LO	2.854.517.951.000,00	1.283.437.658.885,00
2	Dana Alokasi Umum (DAU) – LO	1.493.874.183.027,00	1.422.689.360.003,00
3	Dana Transfer Khusus-Dana Alokasi Khusus (DAK) Fisik-LO	314.049.763.832,00	240.932.365.586,00
4	Dana Transfer Khusus-Dana Alokasi Khusus (DAK) Non Fisik-LO	346.625.801.178,00	324.114.093.379,00
5	Dana Insentif Daerah	38.617.660.000,00	41.180.938.000,00
Jumlah		5.047.685.359.037,00	3.312.354.415.853,00

7.5.5.1.2.2. Pendapatan Transfer Antar Daerah-LO

Pendapatan Transfer Antar Daerah - LO	2023 (Rp)	2022 (Rp)
	3.430.000.000,00	6.790.000.000,00

Pendapatan Transfer Antar Daerah-LO untuk Tahun 2023 dan Tahun 2022 sebesar dan Rp3.430.000.000,00 dan Rp6.790.000.000,00 dengan rincian sebagai berikut:

Table 96. Pendapatan Transfer Antar Daerah - LO

No.	Uraian	2022 (Rp)	2021 (Rp)
A	Pendapatan Transfer Pendanaan Bersama transponder satelit :	3.430.000.000,00	3.430.000.000,00
1	Bantuan Keuangan dari Pemerintah Daerah Kabupaten Murung Raya 2023 – LO	245.000.000,00	245.000.000,00
2	Bantuan Keuangan dari Pemerintah Daerah Kabupaten Barito Utara 2023 – LO	490.000.000,00	245.000.000,00
3	Bantuan Keuangan dari Pemerintah Daerah Kabupaten Barito Selatan 2023 – LO	245.000.000,00	245.000.000,00
4	Bantuan Keuangan dari Pemerintah Daerah Kabupaten Barito Timur 2023 – LO	245.000.000,00	245.000.000,00
5	Bantuan Keuangan dari Pemerintah Daerah Kabupaten Gunung Mas 2023 – LO	245.000.000,00	245.000.000,00
6	Bantuan Keuangan dari Pemerintah Daerah Kabupaten Seruyan 2023 – LO	245.000.000,00	245.000.000,00
7	Bantuan Keuangan dari Pemerintah Daerah Kabupaten Kotawaringin Barat 2023 – LO	245.000.000,00	245.000.000,00
8	Bantuan Keuangan dari Pemerintah Daerah Kabupaten Kotawaringin Timur 2023 – LO	245.000.000,00	245.000.000,00
9	Bantuan Keuangan dari Pemerintah Daerah Kabupaten Sukamara 2023– LO	0,00	245.000.000,00
10	Bantuan Keuangan dari Pemerintah Daerah Kabupaten Lamandau 2023– LO	0,00	245.000.000,00
11	Bantuan Keuangan dari Pemerintah Daerah Kabupaten Pulang Pisau 2022 dan 2023 – LO	490.000.000,00	245.000.000,00
12	Bantuan Keuangan dari Pemerintah Daerah Kabupaten Kapuas 2023- LO	245.000.000,00	245.000.000,00
13	Bantuan Keuangan dari Pemerintah Daerah Kabupaten Katingan 2023- LO	245.000.000,00	245.000.000,00
14	Bantuan Keuangan dari Pemerintah Daerah Kota Palangka Raya 2023- LO	245.000.000,00	245.000.000,00
B	Pendapatan Transfer Pendanaan Bersama TMII :	0,00	3.360.000.000,00
1	Bantuan Keuangan dari Pemerintah Daerah Kabupaten Murung Raya 2023 – LO	0,00	240.000.000,00
2	Bantuan Keuangan dari Pemerintah Daerah Kabupaten Barito Utara 2023– LO	0,00	240.000.000,00
3	Bantuan Keuangan dari Pemerintah Daerah Kabupaten Barito Selatan 2023– LO	0,00	240.000.000,00

**LAPORAN KEUANGAN PEMERINTAH PROVINSI KALIMANTAN TENGAH
TAHUN 2023**

No.	Uraian	2022 (Rp)	2021 (Rp)
4	Bantuan Keuangan dari Pemerintah Daerah Kabupaten Barito Timur 2023 – LO	0,00	240.000.000,00
5	Bantuan Keuangan dari Pemerintah Daerah Kabupaten Gunung Mas 2023 – LO	0,00	240.000.000,00
6	Bantuan Keuangan dari Pemerintah Daerah Kabupaten Seruyan 2023 – LO	0,00	240.000.000,00
7	Bantuan Keuangan dari Pemerintah Daerah Kabupaten Kotawaringin Barat 2023 – LO	0,00	240.000.000,00
8	Bantuan Keuangan dari Pemerintah Daerah Kabupaten Kotawaringin Timur 2023 – LO	0,00	240.000.000,00
9	Bantuan Keuangan dari Pemerintah Daerah Kabupaten Sukamara 2023 – LO	0,00	240.000.000,00
10	Bantuan Keuangan dari Pemerintah Daerah Kabupaten Lamandau 2023– LO	0,00	240.000.000,00
11	Bantuan Keuangan dari Pemerintah Daerah Kabupaten Pulang Pisau 2023 – LO	0,00	240.000.000,00
12	Bantuan Keuangan dari Pemerintah Daerah Kabupaten Kapuas 2023- LO	0,00	240.000.000,00
13	Bantuan Keuangan dari Pemerintah Daerah Kabupaten Katingan 2023- LO	0,00	240.000.000,00
14	Bantuan Keuangan dari Pemerintah Daerah Kota Palangka Raya 2023- LO	0,00	240.000.000,00
Jumlah		3.430.000.000,00	6.790.000.000,00

7.5.5.1.3. Lain-lain Pendapatan Daerah yang Sah-LO

Lain-lain pendapatan yang Sah – LO	2023 (Rp)	2022 (Rp)
	105.634.230.715,23	137.855.556.645,59

Lain-lain Pendapatan Daerah yang Sah tahun 2023 dan tahun 2022 sebesar Rp105.634.230.715,23 dan Rp137.855.556.645,59 terdiri dari Pendapatan Hibah-LO sebesar Rp103.533.076.950,23 dan Lain-lain Pendapatan Sesuai dengan Ketentuan Peraturan Perundang-Undangan-LO sebesar Rp2.101.153.765,00 dengan rincian sebagai berikut.

7.5.5.1.3.1. Pendapatan Hibah - LO

Pendapatan Hibah – LO	2023 (Rp)	2022 (Rp)
	103.533.076.950,23	137.695.513.419,09

Pendapatan Hibah-LO untuk tahun 2023 dan 2022 sebesar Rp103.533.076.950,23 dan Rp137.695.513.406,09 dengan rincian

- Pendapatan Hibah dari Pemerintah Pusat tahun 2023 dan 2022 sebesar Rp71.133.182.362,58 dan Rp39.160.602.377,97 ;
- Pendapatan Hibah dari Pemerintah Daerah lainnya Tahun 2023 dan 2022 sebesar Rp22.609.661.789,65 dan Rp72.285.466.974,12
- Pendapatan Hibah dari kelompok masyarakat/perorangan Dalam Negeri Tahun 2023 dan 2022 sebesar Rp1,00 dan Rp4,00;
- Pendapatan Hibah dari Badan/Lembaga/Organisasi dalam Negeri Tahun 2023 dan 2022 sebesar Rp2.039.127.797,00 dan Rp3.928.665.000,00;
- Sumbangan Pihak Ketiga/Sejenis Tahun 2023 dan 2022 sebesar Rp7.751.105.000,00 dan Rp22.320.779.063,00.

Pendapatan Hibah dari Pemerintah Pusat-LO dirinci sebagai berikut:

Table 97. Pendapatan Hibah dari Pemerintah Pusat - LO

**LAPORAN KEUANGAN PEMERINTAH PROVINSI KALIMANTAN TENGAH
TAHUN 2023**

No.	SKPD	Hibah	2023 (Rp)	2022 (Rp)
1	Dinas Pendidikan	Peralatan dan mesin (Komputer Unit dan Peralatan Komputer)	0,00	1.541.133.406,00
		Alat Kantor dan Alat Rumah Tangga	0,00	730.263.641,00
		Alat Angkutan Darat Bermotor	0,00	87.092.200,00
		Bahan Perpustakaan Tercetak	0,00	112.845.500,00
		Unit Alat Laboratorium	0,00	992.951.706,31
		Alat Besar Darat	0,00	861.450.000,00
		Alat Pengolahan	0,00	87.565.200,00
		Alat Studio	0,00	12.471.500,00
		Peralatan dan Bangunan	960.520.000,00	0,00
		Persenjataan Non Senjata Api	0,00	16.319.146,00
		Konstruksi Dalam Pengerjaan Gedung dan Bangunan	0,00	682.000.000,00
		Beban Kursus/Pelatihan, Sosialisasi, Bimbingan Teknis serta Pendidikan dan Pelatihan	0,00	1.568.154.652,00
2	Dinas Kesehatan	Obat-obatan	41.332.437.472,75	31.520.017.804,66
		Peralatan dan Mesin	41.332.437.472,75	0,00
5	Badan Penanggulangan Bencana Pemadam Kebakaran	Personal Komuter	26.500.000,00	0,00
		Persediaan untuk Dijual/Diserahkan	0,00	177.852.617,00
6	Dinas Sosial	Komputer Unit	0,00	20.700.000,00
7	Dinas Kebudayaan dan Pariwisata	Alat Angkutan Darat Bermotor	0,00	749.785.000,00
8	Dinas Kehutanan	Bangunan Gedung Tempat Tinggal	0,00	5,00
		Kendaraan Bermotor beroda dua	2.920.400.000,00	0,00
		Alat Pemadam Kebakaran	1.440.974.717,00	0,00
		Alat komunikasi Telpo	87.775.086,00	0,00
		Kendaraan bermotor Khusus	1.400.598.231,00	0,00
9	Badan Pengembangan Sumber Daya Manusia	Gedung	7.980.616.609,83	0,00
10	Dinas Kelautan dan Perikanan	Peralatan dan Mesin	935.933.108,00	0,00
		Bangunan Gedung Jalan dan Software	12.327.862.638,00	0,00
Jumlah			71.133.182.362,58	39.160.602.377,97

7.5.5.1.3.2. Lain-lain Pendapatan Sesuai dengan Ketentuan Peraturan Perundang-Undangan - LO

Lain-lain Pendapatan Sesuai dengan Ketentuan Peraturan Perundang-Undangan - LO	2023 (Rp)	2022 (Rp)
	2.101.153.765,00	160.043.226,50

Lain-lain Pendapatan Sesuai dengan Ketentuan Peraturan Perundang-Undangan Tahun 2023 dan 2022 sebesar Rp 2.101.153.765,00 dan Rp160.043.226,50, Realisasi Lain-lain Pendapatan Sesuai dengan Ketentuan Peraturan Perundang-Undangan berasal dari Pendapatan atas Pengembalian Hibah pada Badan, Lembaga, Organisasi Kemasyarakatan yang Berbadan Hukum Indonesia, dan Hibah Bantuan Keuangan pada Partai Politik sebagaimana tabel dibawah ini.

Table 98. Lain-lain Pendapatan Sesuai dengann Ketentuan Peraturan Perundang-Undangan-LO

No.	Uraian	2022 (Rp)	2021 (Rp)
1	Pendapatan atas Pengembalian Hibah pada Badan, Lembaga, dan Organisasi Kemasyarakatan yang Berbadan Hukum Indonesia-LO	2.100.824.660,00	159.977.526,50
2	Pendapatan atas Pengembalian Hibah Bantuan Keuangan pada Partai Politik-LO	329.105,00	65.700,00
Jumlah		2.101.153.765,00	160.043.226,50

7.5.5.2. Beban

Beban	2023 (Rp)	2022 (Rp)
	5.277.871.790.372,64	5.518.920.784.481,99

Beban adalah kewajiban pemerintah yang diakui sebagai pengurang nilai kekayaan bersih. Beban Operasional merupakan konsumsi barang dan jasa yang benar-benar sudah dimanfaatkan dalam rangka menunjang operasional pemerintah selama 1 tahun. Beban ini baik yang telah berupa kas tunai maupun yang masih berupa kewajiban untuk dibayar. Beban tahun 2023 dan 2022 sebesar sebesar Rp5.277.871.790.372,64 dan Rp5.518.920.784.481,99 dengan dapat diuraikan sebagai berikut.

7.5.5.2.1. Beban Pegawai

Beban Pegawai	2023 (Rp)	2022 (Rp)
	1.250.830.218.384,00	1.179.685.456.154,00

Beban Pegawai untuk tahun 2023 dan 2022 sebesar Rp1.250.830.218.384,00 dan Rp1.179.685.456.154,00. Beban Pegawai disajikan dengan basis akrual, yaitu pengakuan beban pegawai terjadi pada saat timbulnya kewajiban, sehingga nilai beban pegawai-LO sebesar belanja pegawai yang dibayarkan pada tahun 2023 dan tidak termasuk pembayaran atas belanja pegawai tahun sebelumnya dikurangi dengan belanja pegawai yang dikapitalisasi menjadi aset tetap dan ditambah dengan utang belanja pegawai yang terjadi pada tahun 2023.

7.5.5.2.2. Beban Barang dan Jasa

Beban Barang dan Jasa	2023 (Rp)	2022 (Rp)
	1.629.610.817.096,03	1.255.452.010.387,21

Beban Barang dan Jasa untuk Tahun 2023 dan 2022 sebesar Rp1.629.610.817.096,03 dan Rp1.255.860.376.534,21.

Table 99. Beban Barang dan Jasa

Obyek	2023(Rp)	2022 (Rp)
Beban Barang (Persediaan)	409.644.073.760,05	223.995.772.818,80
Beban Jasa	404.914.309.357,71	337.948.895.378,54
Beban Pemeliharaan	151.925.637.193,00	99.880.529.212,87
Beban Perjalanan Dinas	260.334.369.942,00	201.364.514.124,00
Beban Uang dan/atau Jasa untuk Diberikan kepada Pihak Ketiga/Pihak Lain/Masyarakat	14.952.298.098,00	6.994.586.398,00
Beban Barang dan Jasa BOS	121.805.339.784,32	153.968.453.972,00
Beban Barang dan Jasa BLUD	266.034.788.960,95	231.707.624.630,00
Jumlah	1.629.610.817.096,03	1.255.860.376.534,21

7.5.5.2.3. Beban Subsidi

Beban Hibah	2023 (Rp)	2022 (Rp)
	146.097.500,00	32.800.000,00

**LAPORAN KEUANGAN PEMERINTAH PROVINSI KALIMANTAN TENGAH
TAHUN 2023**

Beban subsidi untuk Tahun 2022 dan 2021 sebesar Rp 146.097.500,00 dan Rp Rp32.800.000,00, Beban Subsidi barang dan uang berupa Beban Subsidi kepada Koperasi.

7.5.5.2.3. Beban Hibah

Beban Hibah	2023 (Rp)	2022 (Rp)
	284.508.248.438,00	648.036.403.648,57

Beban Hibah untuk Tahun 2023 dan 2022 sebesar Rp284.508.248.438,00 dan Rp684.036.403.684,57, beban hibah barang dan uang berupa Beban Hibah Barang kepada Pemerintah Pusat sebesar 0,00, Beban Hibah Barang kepada Pemerintah Daerah Lainnya sebesar Rp20.662.430.098,00, Beban Hibah kepada Badan, Lembaga, Organisasi Kemasyarakatan yang Berbadan Hukum Indonesia sebesar Rp237.523.237.497,00 Beban Hibah Uang Dana BOS yang Diterima oleh Satdikmen Swasta sebesar Rp20.506.655.843,00, dan Beban Hibah Bantuan Keuangan Kepada Partai Politik sebesar Rp5.815.925.000,00, sebagai mana tergambar dalam tabel berikut..

Table 100. Beban Hibah

No	Rincian Obyek	2023 (Rp)	2022 (Rp)
1	Beban Hibah Barang kepada Pemerintah Pusat	0,00	51.830.000,00
2	Beban Hibah Uang kepada Pemerintah Daerah Lainnya	0,00	11.000.000,00
3	Beban Hibah Barang kepada Pemerintah Daerah Lainnya	20.662.430.098,00	319.980.869.797,58
4	Beban Hibah Uang kepada Badan dan Lembaga yang Bersifat Nirlaba, Sukarela dan Sosial yang Dibentuk Berdasarkan Peraturan Perundang-Undangan	71.027.115.047,00	21.165.450.139,00
5	Beban Hibah Barang kepada Badan dan Lembaga yang Bersifat Nirlaba, Sukarela dan Sosial yang Dibentuk Berdasarkan Peraturan Perundang-Undangan	39.435.741.800,00	39.435.741.800,00
6	Beban Hibah Uang kepada Badan dan Lembaga Nirlaba, Sukarela dan Sosial yang Telah Memiliki Surat Keterangan Terdaftar	40.012.073.349,00	112.787.769.062,00
7	Beban Hibah Barang kepada Badan dan Lembaga Nirlaba, Sukarela dan Sosial yang Telah Memiliki Surat Keterangan Terdaftar	1.029.284.850,00	2.482.083.297,00
8	Beban Hibah kepada Badan dan Lembaga Nirlaba, Sukarela Bersifat Sosial Kemasyarakatan	93.695.377.818,00	94.401.283.720,00
9	Beban Hibah Barang kepada Badan dan Lembaga Nirlaba, Sukarela Bersifat Sosial Kemasyarakatan	12.169.679.000,00	22.860.491.869,99
10	Beban Hibah kepada Koperasi	500.000.000,00	405.000.000,00
11	Beban Hibah Uang Dana BOS yang Diterima oleh Satdikdas Negeri	19.439.420.000,00	27.543.608.963,00
12	Beban Hibah Uang Dana BOS yang Diterima oleh Satdikmen Swasta	1.067.235.843,00	1.095.350.000,00
13	Beban Hibah Bantuan Keuangan Kepada Partai Politik	5.815.925.000,00	5.815.925.000,00
Jumlah		284.508.248.438,00	648.036.403.648,57

**LAPORAN KEUANGAN PEMERINTAH PROVINSI KALIMANTAN TENGAH
TAHUN 2023**

7.5.5.2.4. Beban Bantuan Sosial

Beban Bantuan Sosial	2023 (Rp)	2022 (Rp)
	50.515.341.250,00	58.129.897.896,00

Beban Bantuan Sosial untuk Tahun 2023 dan 2022 sebesar Rp50.515.341.250,00 dan Rp58.129.897.896,00. Beban bantuan sosial berupa barang dan uang sebagai mana tergambar dalam tabel dibawah ini.

Table 101. Beban Bantuan Sosial

No.	Rincian Obyek	2023 (Rp)	2022 (Rp)
1	Beban Bantuan Sosial Uang yang Direncanakan kepada Individu	10.117.870.200,00	16.286.500.000,00
2	Beban Bantuan Sosial Barang yang Direncanakan kepada Individu	29.445.533.500,00	2.812.700.000,00
3	Beban Bantuan Sosial Uang yang Direncanakan kepada Keluarga	1.068.583.000,00	16.808.100.000,00
4	Beban Bantuan Sosial Uang yang Direncanakan kepada Kelompok Masyarakat	0,00	1.630.000.000,00
5	Beban Bantuan Sosial Barang kepada Kelompok Masyarakat	9.883.354.550,00	20.592.597.896,00
6	Beban Bantuan Sosial Barang yang Direncanakan kepada Lembaga Non Pemerintahan (Bidang Pendidikan, Keagamaan dan Bidang Lainnya)	0,00	0,00
Jumlah		50.515.341.250,00	58.129.897.896,00

7.5.5.2.5. Beban Penyisihan Piutang

Beban Penyisihan Piutang	2023 (Rp)	2022 (Rp)
	721.235.875,12	607.101.778,32

Beban Penyisihan Piutang untuk Tahun 2023 dan 2022 sebesar Rp721.235.875,12 dan Rp607.101.778,32 dengan rincian sebagai berikut.

Table 102. Beban Penyisihan Piutang

No.	Rincian Obyek	2023 (Rp)	2022 (Rp)
1	Beban Penyisihan Piutang Pajak Kendaraan Bermotor (PKB)	47.579.500,00	0,00
2	Beban Penyisihan Piutang Pajak Bahan Bakar Kendaraan Bermotor (PBBKB)	453.556.937,62	463.337.065,27
3	Beban Penyisihan Piutang restribusi Pelayanan Kesehatan	0,00	0,00
4	Beban Penyisihan Piutang Retribusi Pemakaian Kekayaan daerah	220.099.437,50	137.619.713,05
5	Beban Penyisihan Piutang Pendapatan BLUD	0,00	0,00
6	Beban Penyisihan Piutang Bantuan Keuangan Umum dari Pemerintah kabupaten atau Kota	0,00	4.825.000,00
7	Beban Penyisihan Bagian Lancar Tagihan Penjualan Angsuran Penjualan Rumah Negara Gol. III	0,00	1.320.000,00
Jumlah		721.235.875,12	607.101.778,32

7.5.5.2.6. Beban Lain-lain

Beban Lain-lain	2023 (Rp)	2022 (Rp)
	0,00	408.366.147,00

Beban Lain-lain untuk Tahun 2022 dan 2021 sebesar Rp0,00 dan Rp408.366.147,00 dengan rincian sebagai berikut.

**LAPORAN KEUANGAN PEMERINTAH PROVINSI KALIMANTAN TENGAH
TAHUN 2023**

Table 103. Beban Lain-lain

No	SKPD	2023(Rp)	2022 (Rp)
1	Dinas Pendidikan	0,00	377.374.598,00
2	Dinas Pekerjaan Umum dan Penataan Ruang	0,00	27.052.500,00
3	Dinas Pemuda dan Olahraga	0,00	3.006.644,00
4	Biro Pengadaan Barang dan Jasa	0,00	932.400,00
Jumlah		0,00	408.366.147,00

7.5.5.2.7. Beban Penyusutan dan Amortisasi

Beban Penyusutan dan Amortisasi	2023 (Rp)	2022 (Rp)
	756.276.204.662,49	1.091.690.746.676,78

Beban Penyusutan dan Amortisasi Tahun 2023 terealisasi sebesar Rp756.276.204.662,49. Jika dibandingkan dengan Beban Penyusutan dan Amortisasi Tahun 2022 sebesar Rp1.091.690.746.676,78 terdapat penurunan sebesar Rp335.414.542.014,29 atau 30,74% dengan rincian sebagai berikut.

Table 104. Beban Penyusutan dan Amortisasi

No	Uraian	TA 2023	TA 2022	Kenaikan/ Penurunan	Rasio (%)
1	Beban Penyusutan Peralatan dan Mesin	197.733.791.971,23	173.583.269.233,22	24.150.522.738,01	13,91
2	Beban Penyusutan Gedung dan Bangunan	61.185.766.416,00	55.124.873.172,53	6.060.893.243,47	10,99
3	Beban Penyusutan Jalan, Jaringan dan Irigasi	486.663.789.495,07	851.657.096.944,03	(364.993.307.448,96)	(42,86)
4	Beban Amortisasi Aset Lainnya-Aset Tidak Berwujud	10.692.856.780,19	11.325.507.327,00	(750.519.088,81)	(6,63)
Jumlah		756.276.204.662,49	1.091.690.746.676,78	(335.532.410.556,29)	(30,74)

7.5.5.2.8. Beban Penyusutan Peralatan dan Mesin

Beban Penyusutan Peralatan Mesin	2023 (Rp)	2022 (Rp)
	197.733.791.971,23	173.583.269.233,22

Beban Penyusutan Peralatan Mesin Tahun 2023 berupa nilai penyusutan Aset Tetap selama 1 Januari 2023 s.d. 31 Desember 2022 sebesar Rp197.733.791.971,23 dan Rp173.583.269.233,22. Rincian Beban Penyusutan Peralatan Mesin tahun 2023 dan 2022 adalah sebagai berikut.

Table 105. Beban Penyusutan Peralatan dan Mesin

Obyek	2022 (Rp)	2021 (Rp)
Beban Penyusutan Alat Besar	1.366.481.267,00	1.034.468.307,43
Beban Penyusutan Alat Angkutan	37.232.584.592,00	28.387.636.275,29
Beban Penyusutan Alat Bengkel dan Alat Ukur	936.632.177,00	1.220.346.602,80
Beban Penyusutan Alat Pertanian	1.500.095.607,00	1.511.471.981,00
Beban Penyusutan Alat Kantor dan Rumah Tangga	42.735.264.170,00	40.412.946.322,92
Beban Penyusutan Alat Studio, Komunikasi, dan Pemancar	7.700.517.024,15	6.434.501.687,75
Beban Penyusutan Alat Kedokteran dan Kesehatan	39.814.188.693,19	28.598.675.459,72
Beban Penyusutan Alat Laboratorium	22.102.970.298,94	19.805.000.570,82
Beban Penyusutan	239.498.440,00	664.255.321,00
Beban Penyusutan Komputer	38.380.422.991,45	41.363.420.950,50

**LAPORAN KEUANGAN PEMERINTAH PROVINSI KALIMANTAN TENGAH
TAHUN 2023**

Obyek	2022 (Rp)	2021 (Rp)
Beban Penyusutan Alat Eksplorasi	45.987.500,00	45.805.208,00
Beban Penyusutan Alat Keselamatan Kerja	324.190.516,00	200.632.944,00
Beban Penyusutan Peralatan Proses/Produksi	14.635.720,00	14.635.720,00
Beban Penyusutan Rambu-Rambu	4.926.851.078,50	3.670.135.075,00
Beban Penyusutan Peralatan Olahraga	413.471.896,00	219.336.807,00
Jumlah	197.733.791.971,23	173.583.269.233,22

7.5.5.2.9. Beban Penyusutan Gedung dan Bangunan

Beban Penyusutan Gedung dan Bangunan	2023 (Rp)	2022 (Rp)
	61.185.766.416,00	55.124.873.172,53

Beban Penyusutan Gedung dan Bangunan Tahun 2023 berupa nilai penyusutan Aset Tetap selama 1 Januari 2023 s.d. 31 Desember 2023 sebesar Rp61.185.766.416,00. Rincian Beban Penyusutan Gedung dan Bangunan tahun 2023 dan 2022 adalah sebagai berikut.

Table 106. Beban Penyusutan Gedung dan Bangunan

Obyek	2023 (Rp)	2022 (Rp)
Beban Penyusutan Bangunan Gedung	60.434.920.750,00	54.562.788.279,53
Beban Penyusutan Monumen	291.230.489,00	290.995.864,00
Beban Penyusutan Bangunan Menara	18.499.056,00	10.849.992,00
Beban Penyusutan Tugu Titik Kontrol/Pasti	441.116.121,00	260.239.037,00
Jumlah	61.185.766.416,00	55.124.873.172,53

7.5.5.2.10. Beban Penyusutan Jalan, Jaringan dan Irigasi

Beban Penyusutan Jalan, Jaringan dan Irigasi	2023 (Rp)	2022 (Rp)
	486.663.789.495,07	851.657.096.944,03

Beban Penyusutan Jalan, Jaringan dan Irigasi Tahun 2023 berupa nilai penyusutan Aset Tetap selama 1 Januari 2023 s.d. 31 Desember 2023 sebesar Rp486.663.789.495,07 dan Rp851.657.096.944,03. Rincian Beban Penyusutan Jalan, Jaringan dan Irigasi tahun 2023 dan 2022 adalah sebagai berikut.

Table 107. Beban Penyusutan Jalan, Jaringan dan Irigasi

Obyek	2022 (Rp)	2021 (Rp)
Beban Penyusutan Jalan dan Jembatan	452.275.827.142,67	817.427.638.891,95
Beban Penyusutan Bangunan Air	30.846.277.255,40	31.031.359.861,58
Beban Penyusutan Instalasi	2.336.060.085,00	2.045.489.299,50
Beban Penyusutan Jaringan	1.205.625.012,00	1.152.608.891,00
Jumlah	486.663.789.495,07	851.657.096.944,03

7.5.5.2.11. Beban Beban Amortisasi Aset Lainnya-Aset Tidak Berwujud

Beban Amortisasi Aset Lainnya-Aset Tidak Berwujud	2023 (Rp)	2022 (Rp)
	10.692.856.780,19	11.325.507.327,03

Beban Amortisasi Aset Lainnya-Aset Tidak Berwujud tahun 2023 berupa nilai penyusutan Aset Tidak Berwujud selama 1 Januari 2023 s.d. 31 Desember

**LAPORAN KEUANGAN PEMERINTAH PROVINSI KALIMANTAN TENGAH
TAHUN 2023**

2023 sebesar Rp10.692.856.780,19. Rincian Beban Amortisasi Aset Tidak Berwujud tahun 2023 dan 2022 adalah sebagai berikut.

Table 108. Beban Amortisasi Aset Tidak Berwujud

Uraian	2023 (Rp)	2022 (Rp)
Beban Amortisasi Software	1.611.011.589,00	1.604.857.286,00
Beban Amortisasi Kajian	9.081.845.191,19	9.720.650.041,00
Jumlah	10.692.856.780,19	11.325.507.327,00

7.5.5.2.12. Beban Bagi Hasil

Beban Bagi Hasil	2023 (Rp)	2022 (Rp)
	1.262.850.147.167,00	1.257.540.873.815,11

Beban Bagi Hasil untuk tahun 2023 dan 2022 sebesar Rp1.262.850.147.167,00 dan Rp1.257.540.873.815,11. Rincian Beban Bagi Hasil tahun 2022 dan 2021 adalah sebagai berikut.

Table 109. Beban Bagi Hasil

No.	Rincian Obyek	2023 (Rp)	2022 (Rp)
1	Beban Bagi Hasil Pajak Daerah Kepada Pemerintahan Kabupaten	1.146.539.887.385,00	1.173.572.511.083,49
2	Beban Bagi Hasil Pajak Daerah Kepada Pemerintahan Kota	116.310.259.782,00	83.968.362.731,62
Jumlah		1.262.850.147.167,00	1.257.540.873.815,11

7.5.5.2.13. Beban Bantuan Keuangan

Beban Bantuan Keuangan	2023 (Rp)	2022 (Rp)
	41.339.700.000,00	9.388.131.900,00

Beban Bantuan Keuangan untuk tahun 2023 dan 2022 sebesar Rp41.339.700.000,00 dan Rp9.388.131.900,00.

Table 110. Beban Bantuan Keuangan

No.	Rincian Obyek	2022 (Rp)	2021 (Rp)
1	Beban Bantuan Keuangan Daerah Provinsi ke Kabupaten/Kota	36.000.000.000,00	9.388.131.900,00
2	Beban Bantuan Keuangan Umum Daerah Provinsi atau Kabupaten/Kota ke Desa	5.339.700.000,00	0,00
Jumlah		41.339.700.000,00	9.388.131.900,00

7.5.5.3. Surplus/Defisit dari Operasi

Surplus/Defisit dari Operasi	2023 (Rp)	2022 (Rp)
	2.613.084.785.615,70	497.033.329.819,50

Surplus/Defisit dari Operasi adalah selisih antara pendapatan-LO dan beban selama satu periode pelaporan dari kegiatan operasi. Surplus/Defisit untuk Tahun 2023 dan 2022 adalah sebagai berikut.

Table 111. Surplus/Defisit dari Operasi

Uraian	2022 (Rp)	2021 (Rp)
Pendapatan	7.890.956.575.988,52	5.998.005.118.222,49
Beban	5.277.871.790.372,64	5.500.971.788.402,99
Surplus/Defisit dari Operasi	2.613.084.785.615,88	497.033.329.819,50

7.5.5.4. Surplus/Defisit dari Kegiatan Non Operasional

Kegiatan Non Operasional merupakan kegiatan yang tidak memiliki hubungan langsung dengan kegiatan pokok pemerintahan. Saldo dari Kegiatan Non Operasional tahun 2023 menunjukkan surplus sebesar Rp81.697.415.241,63 dan mengalami penurunan sebesar Rp804.786.275.339,03 dari Tahun 2022 defisit sebesar Rp886.483.690.580,66 dengan rincian sebagai berikut:

7.5.5.4.1. Surplus Non Operasional-LO

Surplus Non Operasional-LO	2023 (Rp)	2022 (Rp)
	81.697.415.241,63	886.483.690.580,66

Surplus Non Operasional-LO untuk Tahun 2023 dan 2022 masing-masing sebesar Rp81.697.415.241,63 dan Rp886.483.690.580,66 terdiri dari Surplus Penjualan/Pertukaran/Pelepasan Aset Non Lancar-LO dan Surplus dari Kegiatan Non Operasional Lainnya-LO dengan rincian sebagai berikut.

1. Surplus Penjualan/Pertukaran/Pelepasan Aset Non Lancar-LO tahun 2023 berupa Surplus Penjualan Bangunan Gedung tahun 2023 dan 2022 masing-masing sebesar Rp0,00 dan Rp103.035.443,40;
2. Surplus dari Kegiatan Non Operasional Lainnya-LO untuk Tahun 2023 dan 2022 masing-masing sebesar Rp81.697.415.241,63 dan Rp886.380.655.137,27 terdiri dari:
 - a) Surplus atas Penyesuaian akumulasi penyusutan per 1 Jan 2023 pada Jembatan pada Jalan Propinsi atas perubahan masa manfaat akibat atribusi pekerjaan reklas dari KIB F ke KIB D sebesar Rp72.179.976.137,94 pada Dinas Pekerjaan Umum dan Penataan Ruang;
 - b) Penyesuaian kurang akumulasi penyusutan per 1 Jan 2023 pada Jalan Propinsi atas perubahan masa manfaat akibat atribusi pekerjaan reklas dari KIB F ke KIB D sebesar Rp138.381.600,00 pada Dinas Pekerjaan Umum dan Penataan Ruang;
 - c) Surplus atas Penyisihan Piutang BLUD sebesar Rp9.089.570.786,42 pada RSUD dr. Doris Sylvanus (BLUD);
 - d) Surplus atas Jurnal pelunasan penyisihan piutang masa pajak desember TA 2022 sebesar Rp472.852.965,27 Badan Pendapatan Daerah;
 - e) Surplus atas Penyesuaian pengurangan Penyisihan Piutang Retribusi Jasa Usaha-Pemakaian Kekayaan Daerah-Penyewaan Tanah dan Bangunan atas pembayaran piutang sewa rumah dinas sebesar Rp280,00 pada Badan Keuangan dan Aset Daerah;
 - f) Surplus atas Penyesuaian pengurangan Penyisihan Piutang Retribusi Jasa Usaha-Pemakaian Kekayaan Daerah-Penyewaan Tanah dan Bangunan atas pembayaran piutang sewa rumah dinas sebesar Rp24.474.336,00 pada Badan Keuangan dan Aset Daerah;

- g) Surplus atas Penyesuaian pengurangan Penyisihan Piutang Bantuan Keuangan-Bantuan Keuangan Umum dari Pemerintah Kabupaten/Kota atas pembayaran piutang sewa transponder satelit sebesar Rp2.450.000,00 pada Badan Keuangan dan Aset Daerah;
- h) Surplus atas Penyesuaian pengurangan Penyisihan Piutang Bantuan Keuangan-Bantuan Keuangan Umum dari Pemerintah Kabupaten/Kota atas pembayaran piutang bantuan keuangan-renovasi anjungan TMII sebesar Rp2.400.000,00 pada Badan Keuangan dan Aset Daerah;
- i) Surplus atas Penyesuaian pengurangan Penyisihan Bagian Lancar Tagihan Penjualan Angsuran Penjualan Rumah Negara Golongan III, atas pembayaran piutang penjualan rumah dinas sebesar Rp1.708.000,00 pada Badan Keuangan dan Aset Daerah;
- j) Surplus atas Penyesuaian Beban Penyisihan Piutang Rumah Dinas Tahun 2022 yang sudah diselesaikan sebesar Rp60.797.467,20 pada Dinas Kehutanan;
- k) Surplus atas mutasi tambah KIB D, berdasarkan hasil inventarisasi BMD pada Anjungan Kalimantan Tengah TMII tahun 2023 dengan Keputusan Sekretaris Daerah Provinsi Kalteng No.188.44/314.1/2023 pada BANTHUB sebesar Rp7,00 pada Badan Penghubung;
- l) Surplus atas Penyesuaian atas Penyisihan Piutang Retribusi Penyewaan Tanah dan Bangunan yang sudah dilunasi di tahun 2023 sebesar Rp1.566.000,00 pada Dinas Tenaga Kerja dan Transmigrasi;
- m) Surplus atas Penyesuaian kelebihan utang Jaspel TA. 2022 sebesar Rp860,80 pada RSJ Kalawa Atei;
- n) Surplus atas Penyesuaian pada Tanah Berdasarkan BA Inventarisasi BMD pada Dinas PUPR No. 032/42/DPUPR-SET/III/2023 Tgl. 24 Maret 2023 (BA Inventarisasi Kondisi Tidak Tercatat di KIB) sebesar Rp1,00 pada Dinas Pekerjaan Umum dan Penataan Ruang.

7.5.5.4.2. Depisit Non Operasional-LO

Depisit Non Operasional-LO	2023 (Rp)	2022 (Rp)
	3.693.255.999,00	1.731.263.269.251,25

Depisit Non Operasional-LO untuk Tahun 2023 dan 2022 masing-masing sebesar Rp3.693.255.999,00 dan Rp1.731.263.269.251,25 dengan rincian sebagai berikut.

1. Defisit Penjualan Bangunan Gedung-Bangunan Gedung Tempat Tinggal-Rumah Negara Golongan I-LO untuk Tahun 2023 dan 2022 masing-masing sebesar Rp0,00 dan Rp195.587.641,00;
2. Defisit Penghapusan Bangunan Gedung-Bangunan Gedung Tempat Kerja-Bangunan Gedung Kantor-LO untuk Tahun 2023 dan 2022 masing-masing sebesar Rp0,00 dan Rp36.780.632,00;
3. Defisit Penghapusan Bangunan Gedung- Bangunan Gedung Tempat Tinggal-Rumah Negara Golongan III-LO untuk Tahun 2023 dan 2022 masing-masing sebesar Rp0,00 dan Rp27.300.000,00;
4. Defisit Penghapusan Aset Tetap dalam Renovasi-Aset Tetap dalam Renovasi-Aset Tetap dalam Renovasi-LO untuk Tahun 2023 dan 2022 masing-masing sebesar Rp46.800.000,00 dan Rp0,00 terdiri dari Penyesuaian Penghapusan Aset Tetap Dalam Renovasi dari KIB E karena pengadaan tersebut adalah rehab yang tidak menambah nilai dan volume aset, untuk menindaklanjuti temuan BPK berdasarkan Surat BKAD Nomor : 900/499/BKAD/2023 pada Dinas Kehutanan;

5. Defisit Penghapusan Konstruksi Dalam Pengerjaan Gedung dan Bangunan-Bangunan Gedung-Bangunan Gedung Tempat Kerja-Bangunan Gedung Kantor-LO untuk tahun 2023 dan 2022 masing-masing sebesar Rp1.138.002.000,00 dan Rp0,00 berasal dari reklas aset KDP yang tidak dilanjutkan pekerjaannya pada DPUPR sebesar Rp432.077.000,00, dan reklas aset KDP yang tidak dilanjutkan pekerjaannya pada BKAD sebesar Rp705.925.000,00;
6. Defisit Penghapusan Konstruksi Dalam Pengerjaan Gedung dan Bangunan-Bangunan Gedung-Bangunan Gedung Tempat Kerja-Bangunan Gudang-LO untuk tahun 2023 dan 2022 masing-masing sebesar Rp395.634.017,00 dan Rp0,00 terdiri dari reklas aset KDP yang tidak dilanjutkan pekerjaannya pada BPBPB;
7. Defisit Penghapusan Konstruksi Dalam Pengerjaan Gedung dan Bangunan-Bangunan Gedung-Bangunan Gedung Tempat Kerja-Bangunan Gedung Tempat Pertemuan-LO untuk tahun 2023 dan 2022 masing-masing sebesar Rp43.450.000,00 dan Rp0,00 terdiri dari reklas aset KDP yang tidak dilanjutkan pekerjaannya pada BKAD;
8. Defisit Penghapusan Konstruksi Dalam Pengerjaan Gedung dan Bangunan-Bangunan Gedung-Bangunan Gedung Tempat Kerja-Bangunan Gedung Tempat Pendidikan-LO untuk Tahun 2023 dan 2022 masing-masing sebesar Rp95.200.000,00 dan Rp0,00 terdiri dari Penyesuaian Reklasifikasi Antar Aset Tetap Koreksi Tahun sebelumnya (Konstruksi Dalam Pengerjaan Bangunan Gedung Tempat Pendidikan) pada Dinas Sosial;
9. Defisit Penghapusan Konstruksi Dalam Pengerjaan Gedung dan Bangunan-Bangunan Gedung-Bangunan Gedung Tempat Kerja-Bangunan Gedung Terminal/Pelabuhan/Bandara-LO untuk tahun 2023 dan 2022 masing-masing sebesar Rp215.726.500,00 dan Rp0,00 terdiri dari reklas aset KDP yang tidak dilanjutkan pekerjaannya pada Dinas Perikanan dan Kelautan;
10. Defisit Penghapusan Konstruksi Dalam Pengerjaan Gedung dan Bangunan-Bangunan Gedung-Bangunan Gedung Tempat Kerja-Bangunan Gedung Tempat Kerja Lainnya-LO untuk Tahun 2023 dan 2022 masing-masing sebesar Rp34.700.000,00 dan Rp0,00 terdiri dari Penyesuaian Reklasifikasi Antar Aset Tetap Koreksi Tahun sebelumnya (Konstruksi Dalam Pengerjaan Bangunan Gedung Tempat Kerja Lainnya) pada Dinas Sosial;
11. Defisit Penghapusan Konstruksi Dalam Pengerjaan Gedung dan Bangunan-Bangunan Gedung-Bangunan Gedung Tempat Kerja-Bangunan Gedung Pabrik-LO untuk tahun 2023 dan 2022 masing-masing sebesar Rp99.600.000,00 dan Rp0,00 terdiri dari reklas aset KDP yang tidak dilanjutkan pekerjaannya pada Dinas Perikanan dan Kelautan;
12. Defisit Penghapusan Konstruksi Dalam Pengerjaan Gedung dan Bangunan-Bangunan Gedung-Bangunan Gedung Tempat Kerja-Bangunan Gedung Tempat Kerja Lainnya-LO untuk tahun 2023 dan 2022 masing-masing sebesar Rp39.000.000,00 dan Rp0,00 terdiri dari reklas aset KDP yang tidak dilanjutkan pekerjaannya pada Dinas Perikanan dan Kelautan;
13. Defisit Penghapusan Konstruksi Dalam Pengerjaan Gedung dan Bangunan-Bangunan Gedung- Bangunan Gedung Tempat Tinggal-Mess/Wisma/Bungalow/Tempat Peristirahatan-LO untuk tahun 2023 dan 2022 masing-masing sebesar Rp15.700.000,00 dan Rp0,00 terdiri dari reklas aset KDP yang tidak dilanjutkan pekerjaannya pada BKAD;

14. Defisit Penghapusan Konstruksi Dalam Pengerjaan Gedung dan Bangunan-Bangunan Gedung- Bangunan Gedung Tempat Tinggal-Asrama-LO untuk tahun 2023 dan 2022 masing-masing sebesar Rp1.216.816.000,00 dan Rp0,00 terdiri dari reklas aset KDP yang tidak dilanjutkan pekerjaannya pada Dinas Perikanan dan Kelautan;
15. Defisit Penghapusan Konstruksi Dalam Pengerjaan Jalan, Jaringan, dan Irigasi-Bangunan Air-Bangunan Air Bersih/Air Baku Lainnya-Bangunan Pelengkap Air Bersih/Air Baku-LO untuk Tahun 2023 dan 2022 masing-masing sebesar Rp13.100.500,00 dan Rp0,00 terdiri dari Penyesuaian Reklasifikasi Antar Aset Tetap Koreksi Tahun sebelumnya (Konstruksi Dalam Pengerjaan Bangunan Pelengkap Air Bersih/Air Baku) pada dinas Sosial;
16. Defisit Penghapusan Konstruksi Dalam Pengerjaan Jalan, Jaringan, dan Irigasi-Bangunan Air-Bangunan Air Bersih/Air Baku Lainnya-Bangunan Air Bersih/Air Baku Lainnya-LO untuk tahun 2023 dan 2022 masing-masing sebesar Rp40.600.000,00 dan Rp0,00 terdiri dari reklas aset KDP yang tidak dilanjutkan pekerjaannya pada BPBPK;
17. Defisit Penghapusan Aset Lain-Lain-Aset Lain-Lain-Aset Rusak Berat/Usang-LO untuk Tahun 2023 dan 2022 masing-masing sebesar Rp85.392.759,00 dan Rp0,00 terdiri dari atas Penghapusan Bangunan Tempat Kerja Lainnya - Kontainer Sampah sesuai SK Penghapusan Barang Milik Daerah Nomor 188.44/30/2023 sebesar Rp11.910.167,00 pada RSUD dr. Doris Sylvanus (APBD), dan Penghapusan Bangunan Tempat Kerja Lainnya - Kontainer Sampah sesuai SK Penghapusan Barang Milik Daerah Nomor 188.44/30/2023 sebesar Rp73.482.592,00 semua berada pada RSUD dr. Doris Sylvanus (BLUD);
18. Defisit Penghapusan Aset Lain-Lain-Aset Lain-Lain-Aset Tetap yang Tidak Digunakan Dalam Operasional Pemerintah-LO untuk Tahun 2023 dan 2022 masing-masing sebesar Rp213.534.223,00 dan Rp0,00 terdiri dari atas Penyesuaian Penghapusan Gedung pada Dinas Komunikasi, Informatika, Persandian dan Statistik; dan
19. Defisit dari Kegiatan Non Operasional Lainnya-LO untuk Tahun 2023 dan 2022 masing-masing sebesar Rp0,00 dan Rp1.731.003.600.978,25.

7.5.5.5. Surplus/Defisit Sebelum Pos Luar Biasa

Surplus/Defisit Sebelum Pos Luar Biasa	2023 (Rp)	2022 (Rp)
	2.691.160.944.858,51	(365.695.244.930,09)

Pos Surplus/Defisit Sebelum Pos Luar Biasa adalah selisih lebih atau kurang antara Surplus/Defisit dari kegiatan operasional dan Surplus/Defisit dari kegiatan non operasional. Surplus/Defisit Sebelum Pos Luar Biasa untuk tahun 2023 adalah sebesar Rp2.691.160.944.858,51.

7.5.5.6. Pos Luar Biasa

Pos Luar Biasa adalah pendapatan luar biasa atau beban luar biasa yang terjadi karena kejadian atau transaksi yang bukan merupakan operasi biasa, tidak diharapkan sering atau rutin terjadi, dan berada di luar kendali atau pengaruh entitas bersangkutan. Pos Luar Biasa untuk tahun 2023 terdiri dari:

**LAPORAN KEUANGAN PEMERINTAH PROVINSI KALIMANTAN TENGAH
TAHUN 2023**

7.5.5.6.1. Beban Tak Terduga

Beban Tak Terduga	2023 (Rp)	2022 (Rp)
	1.073.780.000,00	17.958.996.079,00

Beban Tak Terduga adalah beban yang terjadi karena kejadian atau transaksi yang bukan merupakan operasi biasa, tidak diharapkan sering atau rutin terjadi, dan berada diluar kendali atau pengaruh entitas bersangkutan. Beban Tak Terduga pada tahun 2023 adalah sebesar Rp1.073.780.000,00.

7.5.5.7. Surplus/Defisit dari Pos Luar Biasa

Surplus/Defisit dari Kegiatan Non Operasional	2023 (Rp)	2022 (Rp)
	0,00	0,00

Pos Surplus/Defisit dari Pos Luar Biasa terdiri dari pendapatan dan beban yang sifatnya tidak rutin dan bukan merupakan tugas pokok dan fungsi serta di luar kendali entitas. Pos Luar Biasa untuk Tahun 2023 dan 2022 sebesar Rp0,00 dan Rp0,00.

7.5.5.8. Surplus/Defisit-LO

Surplus/Defisit-LO	2023 (Rp)	2022 (Rp)
	2.691.160.944.858,51	(365.695.244.930,09)

Surplus/Defisit-LO merupakan selisih antara pendapatan-LO dan beban selama satu periode pelaporan setelah diperhitungkan surplus/defisit dari kegiatan non operasional dan pos luar biasa. Surplus/Defisit-LO untuk tahun 2023 dan 2022 sebesar Rp2.691.160.944.858,51 dan (Rp365.695.244.930,09).

7.5.6. Penjelasan Atas Pos-Pos Laporan Arus Kas

Laporan Arus Kas menyajikan informasi mengenai Saldo Awal Kas, Penerimaan Kas, Pengeluaran Kas dan Saldo Akhir Kas selama satu tahun anggaran. Laporan Arus Kas disajikan dengan pendekatan atas Arus Kas dari Aktivitas Operasi, Aktivitas Investasi, Aktivitas Pendanaan, Aktivitas Pembiayaan, dan Aktivitas Non Anggaran sampai dengan 31 Desember 2023 dapat dirinci sebagai berikut:

Uraian	Tahun 2023	Tahun 2022
1. Arus Kas Bersih dari Aktivitas Operasi	1.941.448.785.195,70	1.410.969.913.715,75
2. Arus Kas Bersih dari Aktivitas Investasi	-1.768.203.458.104,00	1.302.312.554.012,01
3. Arus Kas Bersih dari Aktivitas Pendanaan	0,00	0,00
4. Arus Kas Bersih dari Aktivitas Transitoris	0,32	0,00

7.5.6.1. Arus Kas Bersih Dari Aktivitas Operasi

Arus Kas Bersih Dari Aktivitas Operasi	2023 (Rp)	2022 (Rp)
	1.941.448.785.195,70	1.410.969.913.715,75

Arus Kas dari Aktivitas Operasi mencerminkan informasi mengenai kemampuan dalam menghasilkan kas yang cukup untuk membiayai aktivitas operasional Pemerintah Daerah dalam menyelenggarakan pemerintahan di masa yang akan datang tanpa mengandalkan sumber pendanaan dari pihak

**LAPORAN KEUANGAN PEMERINTAH PROVINSI KALIMANTAN TENGAH
TAHUN 2023**

ketiga. Berdasarkan data Arus Kas per 31 Desember 2023, Pemerintah Provinsi Kalimantan Tengah mampu membiayai Aktivitas Operasional yang ditunjukkan dari jumlah arus kas masuk sebesar Rp6.730.212.691.878,10 dan jumlah arus kas keluar sebesar Rp 4.788.763.906.682,40, sehingga terdapat arus kas bersih dari aktivitas operasi per 31 Desember 2023 sebesar Rp1.941.448.785.195,70. Secara rinci nilai rupiah Arus Kas Aktivitas Operasi per 31 Desember 2023 dan 31 Desember 2022 disajikan sebagai berikut:

Table 112. Arus Kas Aktivitas Operasi

URAIAN	31 Des 2023 (Rp)	31 Des 2022 (Rp)
Arus Kas dari Aktivitas Operasi		
<i>Arus Kas Masuk</i>		
Pendapatan Pajak Daerah	2.248.569.870.237,08	2.095.648.784.108,98
Pendapatan Retribusi Daerah	26.054.701.474,00	23.718.105.754,00
Pendapatan Hasil Pengelolaan Kekayaan Daerah yang Dipisahkan	1.338.932.578,29	90.409.709.729,00
Lain-lain PAD Yang Sah	313.933.693.979,23	313.740.313.664,59
Penerimaan Dana Bagi Hasil	1.930.409.980.378,00	895.708.473.507,00
Penerimaan Dana Alokasi Umum	1.493.874.183.027,00	1.422.689.360.003,00
Penerimaan Dana Alokasi Khusus - Fisik	314.049.763.832,00	240.932.365.586,00
Penerimaan Dana Alokasi Khusus - Non Fisik	346.625.801.178,00	324.114.093.379,00
Penerimaan Dana Insentif	38.617.660.000,00	41.180.938.000,00
Penerimaan Bantuan Keuangan	4.400.000.000,00	6.070.000.000,00
Penerimaan Hibah	10.236.951.429,50	12.375.322.513,00
Penerimaan dari Pendapatan Lainnya	2.101.153.765,00	160.043.226,50
Jumlah Arus Kas Masuk	6.730.212.691.878,10	5.466.747.509.471,07
<i>Arus Kas Keluar</i>		
Belanja Pegawai	1.249.271.775.759,00	1.168.898.164.101,00
Belanja Barang dan Jasa	1.523.833.347.472,40	1.226.327.884.168,70
Belanja Subsidi	146.097.500,00	32.800.000,00
Belanja Hibah	599.677.891.463,00	488.977.897.901,79
Belanja Bantuan Sosial	39.612.155.850,00	41.457.102.896,00
Belanja Tak Terduga	11.165.581.446,00	64.502.996.563,00
Belanja Bagi Hasil	1.343.717.357.192,00	1.036.192.618.224,83
Belanja Bantuan Keuangan	16.000.000.000,00	29.388.131.900,00
Belanja Bantuan Keuangan kepada Desa	5.339.700.000,00	0,00
Jumlah Arus Kas Keluar	4.788.763.906.682,40	4.055.777.595.755,32
Arus Kas Bersih dari Aktivitas Operasi	1.941.448.785.195,70	1.410.969.913.715,75

7.5.6.1.1. Arus Masuk Kas dari Aktivitas Operasi

Arus Masuk Kas dari Aktivitas Operasi selama Tahun Anggaran 2023 sebesar Rp6.730.212.691.878,10 terjadi kenaikan sebesar Rp1.263.465.182.407,03 atau 81,23% jika dibandingkan dengan Arus Masuk Kas dari Aktivitas Operasi selama Tahun Anggaran 2022 sebesar Rp5.466.747.509.471,07. Arus kas masuk ini merupakan Pendapatan Daerah yang ditujukan untuk kegiatan operasional selama satu periode akuntansi dari Laporan Realisasi Anggaran yang diterima melalui Kas Daerah. Apabila dikomparasikan pendapatan yang tersaji pada laporan realisasi anggaran dengan Laporan Arus Kas masuk dari Aktivitas Operasi akan dapat dijelaskan sebagai berikut.

Uraian	LRA	LAK	Selisih
--------	-----	-----	---------

**LAPORAN KEUANGAN PEMERINTAH PROVINSI KALIMANTAN TENGAH
TAHUN 2023**

1. Pajak daerah	2.248.569.870.237,08	2.248.569.870.237,08	0,00
2. Restribusi Daerah	26.054.701.474,00	26.054.701.474,00	0,00
3. Hasil Pengelolaan Kekayaan Daerah Yang Dipisahkan	1.338.932.578,29	1.338.932.578,29	0,00
4. Lain-lain PAD Yang Sah	313.937.815.108,23	313.933.693.979,23	4.121.129,00
5. Pendapatan Transfer	4.127.977.388.415,00	4.127.977.388.415,00	0,00
6. Pendapatan Hibah	10.236.951.429,50	10.236.951.429,50	0,00
JUMLAH	6.728.115.659.242,10	6.728.111.538.113,10	4.121.129,00

Selisih antara Penerimaan Lain-lain PAD yang sah pada LRA dengan Arus Masuk Kas pada aktivitas operasi LAK sebesar Rp4.121.129,00 merupakan pendapatan hasil penjualan Aset Daerah yang dimasukkan ke dalam akun Arus Masuk Kas Aktivitas Investasi.

7.5.6.1.2. Arus Keluar Kas dari Aktivitas Operasi

Arus Keluar Kas dari Aktivitas Operasi selama Tahun Anggaran 2023 sebesar Rp4.788.763.906.682,40 terjadi kenaikan sebesar Rp732.986.310.927,08 atau 84,69% jika dibandingkan dengan Arus Keluar Kas dari Aktivitas Operasi tahun Anggaran 2022 sebesar Rp4.055.777.595.755,32. Aktivitas Keluar Kas ini merupakan Belanja Operasi yang ditujukan untuk kegiatan operasional selama satu periode akuntansi dari Laporan Realisasi Anggaran yang dikeluarkan dari Kas Daerah. Apabila dikomparasikan belanja yang tersaji pada Laporan Realisasi Anggaran dengan Arus Kas Keluar dari aktivitas operasi akan dapat dijelaskan sebagai berikut.

Uraian	LRA	LAK	Selisih
1. Belanja Pegawai	1.249.271.775.759,00	1.249.271.775.759,00	0,00
2. Belanja Barang dan Jasa	1.523.833.347.472,40	1.523.833.347.472,40	0,00
3. Belanja Subsidi	146.097.500,00	146.097.500,00	0,00
4. Belanja Hibah	599.677.891.463,00	599.677.891.463,00	0,00
5. Belanja Bantuan Sosial	39.612.155.850,00	39.612.155.850,00	0,00
5. Belanja Tidak Terduga	11.165.581.446,00	11.165.581.446,00	0,00
6. Belanja Bagi Hasil	1.343.717.357.192,00	1.343.717.357.192,00	0,00
7. Belanja Bantuan Keuangan	21.339.700.000,00	21.339.700.000,00	0,00
JUMLAH	4.788.763.906.682,40	4.788.763.906.682,40	0,00

7.5.6.2. Arus Kas Bersih Dari Aktivitas Investasi

Arus Kas Bersih Dari Aktivitas Investasi	2023 (Rp)	2022 (Rp)
	(1.768.203.458.104,00)	(1.302.312.554.012,01)

Arus kas dari aktivitas investasi menjelaskan aktivitas yang mencerminkan penerimaan dan pengeluaran kas bruto dalam rangka perolehan dan pelepasan sumber daya ekonomi yang bertujuan untuk meningkatkan dan mendukung pelayanan pemerintah kepada masyarakat di masa yang akan datang. Arus Kas Bersih dari Aktivitas Investasi Tahun 2023 menunjukkan arus kas netto sebesar (Rp1.768.203.458.104,00).

Secara rinci nilai rupiah arus kas dari aktivitas investasi per 31 Desember 2023 dan 31 Desember 2022 disajikan sebagai berikut:

Table 113. Arus Kas Aktivitas Investasi

URAIAN	31 Des 2023 (Rp)	31 Des 2022 (Rp)
Arus Kas dari Aktivitas Investasi		
<i>Arus Kas Masuk</i>		
Penjualan atas Tanah	4.121.129,00	0,00
Penjualan Peralatan/Mesin	0,00	0,00
Penjualan Gedung dan Bangunan	0,00	80.830.947,00
Jumlah Arus Kas Masuk	4.121.129,00	80.830.947,00
<i>Arus Kas Keluar</i>		
Perolehan Tanah	4.235.409.636,00	0,00
Perolehan Peralatan dan Mesin	312.460.672.598,00	232.055.176.661,56
Perolehan Gedung dan Bangunan	729.057.225.725,00	278.339.668.817,35
Perolehan Jalan, Jaringan dan Irigasi	477.850.366.407,00	579.294.527.770,10
Perolehan Aset Tetap Lainnya	14.003.904.867,00	2.104.011.710,00
Pembentukan Dana Cadangan	100.000.000.000,00	80.000.000.000,00
Penyertaan Modal Pemerintah Daerah	130.600.000.000,00	130.600.000.000,00
Jumlah Arus Kas Keluar	1.768.207.579.233,00	1.302.393.384.959,01
Arus Kas Bersih dari Aktivitas Investasi	(1.768.203.458.104,00)	(1.302.312.554.012,01)

7.5.6.3. Arus Kas Bersih dari Aktivitas Transitoris

Arus Kas Bersih dari Aktivitas Transitoris	2023 (Rp)	2022 (Rp)
	0,32	0,00

Arus Kas dari Aktivitas Transitoris merupakan aktivitas penerimaan dan pengeluaran kas yang tidak mempengaruhi anggaran dan tidak disajikan dalam Laporan Realisasi APBD. Arus Kas dari Aktivitas Transitoris mencerminkan penerimaan dan pengeluaran kas bruto yang tidak mempengaruhi pendapatan, beban, dan pendanaan pemerintah. Arus Kas dari Aktivitas Transitoris antara lain transaksi Perhitungan Pihak Ketiga (PFK), pemberian/penerimaan kembali uang persediaan kepada/dari bendahara pengeluaran, serta kiriman uang. Untuk tahun 2023, Arus Kas Bersih dari Aktivitas Transitoris sebesar Rp0,32 dengan rincian sebagai berikut.

Table 114. Arus Kas Aktivitas Transitoris

URAIAN	31 Des 2022 (Rp)	31 Des 2021 (Rp)
Arus Kas dari Aktivitas Transitoris		
<i>Arus Kas Masuk</i>		
Penerimaan Perhitungan Pihak Ketiga (PFK)	311.872.132.932,00	293.425.287.979,00
Kas BLUD yang masuk ke Kasda	0,32	0,00
Jumlah Arus Kas Masuk	311.872.132.932,32	293.425.287.979,00
<i>Arus Kas Keluar</i>		
Pengeluaran Perhitungan Pihak Ketiga (PFK)	311.872.132.932,00	293.425.287.979,00
Koreksi SILPA	0,00	0,00
Jumlah Arus Kas Keluar	311.872.132.932,00	293.425.287.979,00
Arus Kas Bersih dari Aktivitas Transitoris	0,32	0,00

**LAPORAN KEUANGAN PEMERINTAH PROVINSI KALIMANTAN TENGAH
TAHUN 2023**

7.5.6.4. Kenaikan (Penurunan) Kas

Kenaikan (Penurunan) Kas	2023 (Rp)	2022 (Rp)
	173.245.327.092,02	108.657.359.703,74

Berdasarkan perhitungan arus kas bersih pada aktivitas operasi, investasi, pendanaan, transitoris, selisih kurs dan koreksi, maka terdapat kenaikan kas bersih sebesar Rp173.245.327.092,02, untuk periode yang berakhir 31 Desember 2023. Kenaikan/(penurunan) kas dari berbagai aktivitas pemerintah sepanjang tahun 2023 dan tahun 2022 sebagai berikut.

Table 115. Kenaikan / (Penurunan) Kas

Arus Kas	31 Des 2023 (Rp)	31 Des 2022 (Rp)
Arus Kas Bersih dari Aktivitas Operasi	1.941.448.785.195,70	1.410.969.913.715,75
Arus Kas Bersih dari Aktivitas Investasi	(1.768.203.458.104,00)	(1.302.312.554.012,01)
Aktivitas Transitoris	0,32	0,00
Kenaikan/(Penurunan) Kas	173.245.327.092,02	108.657.359.703,74

7.5.6.5. Saldo Awal Kas

Saldo Awal Kas	2023 (Rp)	2022 (Rp)
	939.893.715.796,41	831.236.356.092,67

Saldo awal Kas Tahun Anggaran 2022 Provinsi Kalimantan Tengah berupa Saldo awal kas di Kas Daerah tahun 2023 adalah sebesar Rp939.893.715.796,41 dengan rincian sebagai berikut.

Table 116. Saldo Awal Kas

URAIAN	31 Des 2023 (Rp)	31 Des 2022 (Rp)
Saldo Awal Kas terdiri dari:		
Kas di Kas Daerah	812.676.920.084,68	684.307.570.444,94
Kas di Bendahara Penerimaan	0,00	0,00
Kas di Bendahara Pengeluaran	100,00	0,00
Kas di BLUD	126.739.904.625,53	143.301.983.392,53
Kas di Bendahara BOS	468.155.804,20	3.620.042.255,20
Kas di Bendahara FKTP	0,00	0,00
Setara Kas	0,00	0,00
Kas yang Dibatasi Penggunaannya	0,00	0,00
Kas Lainnya	8.735.182,00	6.760.000,00
Saldo Awal Kas	939.893.715.796,41	831.236.356.092,67

7.5.6.6. Saldo Akhir Kas

Saldo Akhir Kas	2023 (Rp)	2022 (Rp)
	1.113.139.042.888,43	939.893.715.796,42

Saldo Akhir Kas Provinsi Kalimantan Tengah sampai dengan berakhirnya Tahun Anggaran 2023 sebesar Rp1.113.139.042.888,43, diantaranya saldo akhir kas di Kas daerah sebesar Rp95.516.542.158,51, Kas di Bendahara Pengeluaran sebesar Rp928,12, saldo akhir di BLUD sebesar Rp17.060.462.235,60, Kas di Bendahara BOS sebesar Rp490.092.087,20, Kas Lainnya sebesar Rp2.275.182,00, Setara Kas Rp30.000.000.000,00, Kas Yang Dibatasi Penggunaannya Rp969.995.565.297,00, dan Koreksi Kas Dana Bos Saldo Rp74.105.000,00 merupakan koreksi atas transaksi masuk di SP2B

**LAPORAN KEUANGAN PEMERINTAH PROVINSI KALIMANTAN TENGAH
TAHUN 2023**

tahun 2022 namun di saat dilakukan pemeriksaan pada tahun 2023 masih ada kas tunai untuk pembayaran di bendahara SMAN 1 Muara Teweh dan SMKN 3 Sampit, dengan rincian saldo akhir kas sebagai berikut.

Table 117. Saldo Akhir Kas

URAIAN	31 Des 2023 (Rp)	31 Des 2022 (Rp)
Saldo Akhir Kas terdiri dari:		
Kas di Kas Daerah	95.516.542.158,51	812.676.920.084,68
Kas di Bendahara Penerimaan	0,00	0,00
Kas di Bendahara Pengeluaran	928,12	100,00
Kas di BLUD	17.060.462.235,60	126.739.904.625,53
Kas di Bendahara BOS	490.092.087,20	468.155.804,20
Kas di Bendahara FKTP	0,00	0,00
Setara Kas	30.000.000.000,00	0,00
Kas Lainnya	2.275.182,00	8.735.182,00
Kas yang Dibatasi Penggunaannya	969.995.565.297,00	0,00
Koreksi Kas Dana BOS	74.105.000,00	0,00
Saldo Akhir Kas	1.113.139.042.888,43	939.893.715.796,42

7.5.7. Penjelasan Atas Pos-Pos Laporan Perubahan Ekuitas

Laporan Perubahan Ekuitas (LPE) merupakan laporan yang menyajikan informasi mengenai perubahan ekuitas yang terdiri dari ekuitas awal, surplus/defisit-lo, koreksi dan ekuitas akhir. Ekuitas adalah kekayaan bersih pemerintah yang merupakan selisih antara aset dan kewajiban pemerintah pada tanggal pelaporan. Laporan Perubahan Ekuitas merupakan laporan penghubung antara LO dengan Neraca berkaitan dengan kenaikan atau penurunan ekuitas atas aktivitas operasional pada tahun pelaporan.

Saldo Ekuitas per 31 Desember 2023 Pemerintah Provinsi Kalimantan Tengah adalah sebesar Rp11.747.128.403.802,95.

EKUITAS AWAL	11.747.128.403.802,95
SURPLUS/DEFISIT-LO	2.691.160.944.858,51
DAMPAK KUMULATIF PERUBAHAN KEBIJAKAN/KESALAHAN MENDASAR:	
Koreksi Nilai Persediaan	0,00
Koreksi Selisih Revaluasi Aset Tetap	0,00
Lain-Lain	249.014.669.430,30
EKUITAS AKHIR	11.747.128.403.802,95

Penjelasan atas Laporan Perubahan Ekuitas (LPE) Pemerintah Provinsi Kalimantan Tengah disajikan sebagai berikut:

7.5.7.1. Ekuitas Awal

Ekuitas Awal	2023 (Rp)	2022 (Rp)
	11.747.128.403.802,95	12.394.812.071.762,87

Nilai Ekuitas Awal pada 01 Januari 2023 adalah Rp11.747.128.403.802,95.

7.5.7.2. Surplus/Defisit-LO

Surplus/Defisit-LO	2022 (Rp)	2021 (Rp)
	2.691.088.944.858,51	(365.695.244.930,09)

Surplus/Defisit-LO merupakan selisih antara Pendapatan-LO dan Beban-LO selama satu periode pelaporan setelah diperhitungan surplus/defisit dari kegiatan non operasional dan pos luar biasa. Surplus/Defisit-LO Pemerintah Provinsi Kalimantan Tengah pada Laporan Operasional per 31 Desember 2023 adalah surplus sebesar Rp2.691.088.944.858,51.

7.5.7.3. Dampak Kumulatif Perubahan Kebijakan/Kesalahan Mendasar

Dampak Kumulatif Perubahan Kebijakan/ Kesalahan Mendasar	2023 (Rp)	2022 (Rp)
	249.014.669.430,30	(281.988.423.029,83)

Dampak Kumulatif Perubahan Kebijakan/ Kesalahan Mendasar merupakan nilai Lain-Lain Pemerintah Provinsi Kalimantan Tengah per 31 Desember 2023 adalah sebesar Rp249.014.669.430,30 terdiri dari koreksi ekuitas lain-lain dengan rincian sebagai berikut:

- a. Koreksi tambah kas di bendahara BLUD sebesar Rp0,32 yang merupakan kas di BLUD pada SKPD RSUD Hanau.
- b. Koreksi dana Bos bersal dari transaksi masuk dalam SPJ Tahun 2022 namun baru dibayarkan secara tunai pada tahun 2023, sehingga ada tersisa kas tunai pada bendahara BOS pada SMAN 1 Muara teweh sebesar 12.000.000,00, dan pada SMKN 3 Sampit sebesar Rp62.105.000,00 pada Dinas Pendidikan.
- c. Koreksi ekuitas atas penambahan nilai piutang retribusi penyewaan tanah berupa piutang rumah dinas tahun 2022 karena kelebihan saji sebesar Rp2.040.000,00 an. MK. Wira Saputra yang berada pada Badan Keuangan dan Aset Daerah.
- d. Koreksi kurang piutang pendapatan BLUD atas konfirmasi piutang tahun 2022 sebesar Rp9.064.330.400,00 pada RSUD dr. Doris Sylvanus BLUD.
- e. Koreksi tambah atas penyesuaian saldo pencatatan aset dan keuangan atas alat hias pada alat rumah tangga lainnya (Home Use) sebesar Rp0,02 pada Badan Pendapatan Daerah.
- f. Koreksi mutasi tambah KIB E, berdasarkan hasil inventarisasi BMD pada Anjungan Kalimantan tengah TMII tahun 2023 sebesar Rp24,00 pada Badan Penghubung di Jakarta.
- g. Koreksi kurang saldo awal akumulasi penyusutan alat bantu-pompa RS Hanau yang melekat pada dinas kesehatan karena perubahan masa manfaat sebesar Rp1.349.739,00 pada Dinas Kesehatan.
- h. Koreksi kurang akumulasi penyusutan alat bengkel bermesin-perkakas konstruksi logam yang transportabel (berpindai) semester 2 tahun 2022 sebesar Rp457.955,00 pada Dinas Kesehatan
- i. Koreksi kurang saldo awal akumulasi penyusutan alat kantor-alat penyimpanan kantor RS Hanau yang melekat pada dinas kesehatan karena perubahan masa manfaat sebesar Rp208.125,00 pada Dinas Kesehatan.
- j. Koreksi kurang akumulasi penyusutan alat rumah tangga -mebel sebesar Rp19.435.198,01 yang berasal dari saldo awal akumulasi penyusutan rumah tangga-mebel RS Hanau yang melekat pada dinas kesehatan karena perubahan masa manfaat sebesar Rp19.435.198,00 pada Dinas

- Kesehatan dan penyesuaian saldo awal akumulasi penyusutan peralatan dan mesin sebesar Rp0,01 pada Dinas Pendidikan.
- k. Koreksi akumulasi penyusutan alat rumah tangga-alat pendingin sebesar Rp34.098.646,99 yang berasal dari saldo awal akumulasi penyusutan alat rumah tangga-alat pendingin RS Hanau yang melekat pada dinas kesehatan karena perubahan masa manfaat sebesar Rp34.098.647,00 pada Dinas Kesehatan dan penyesuaian selisih koma penarikan saldo awal akumulasi alat pendingin antara catatan keuangan dengan BMD sebesar Rp0,01 pada Sekretariat DPRD.
 - l. Koreksi kurang akumulasi penyusutan alat rumah tangga-alat rumah tangga lainnya (Home Use) sebesar Rp2.00.
 - m. Koreksi penyesuaian saldo awal akumulasi penyusutan kursi tamu di ruang pejabat sesuai Simda BMD sebesar Rp418.670,00 pada RSUD dr. Doris Sylvanus (BLUD).
 - n. Koreksi kurang saldo awal akumulasi penyusutan unit alat-alat laboratorium lain RS Hanau yang melekat pada dinas kesehatan karena perubahan masa manfaat sebesar Rp70.939.791,00 pada Dinas Kesehatan.
 - o. Koreksi kurang akumulasi penyusutan komputer unit-personal Computer sebesar Rp1.681.768,97.
 - p. Koreksi kurang penyusutan peralatan komputer-peralatan personal Computer sebesar Rp7.512.856,00.
 - q. Koreksi kurang akumulasi penyusutan peralatan komputer-peralatan jaringan sebesar Rp44.791,03.
 - r. Koreksi utang belanja jasa kantor-tagihan air sebesar Rp350,00 berasal dari penyesuaian pengakuan atas pembayaran utang tagihan air UPT Pelabuhan Perikanan Kuala Pembuang pada Dinas Kelautan dan Perikanan.
 - s. Koreksi utang belanja jasa kantor-tagihan listrik sebesar Rp9.190.801,00 berasal dari penyesuaian pengakuan atas pembayaran utang belanja listrikdi karenakan pengakuan utang pada tahun 2022 lebih besar dibandingkan dengan tagihan pada bulan Januari 2023 pada Sekretariat DPRD.
 - t. Koreksi utang belanja jasa kantor-kawat/faksimil/internet/TV berlangganan sebesar Rp927.500,00 berasal dari penyesuaian belanja tagihan internet sebesar Rp925.00,00 pada Sekretariat DPRD dan penyesuaian pengakuan atas pembayaran utang belanja internet UPT PBAPL sebesar Rp 2.500,00 pada Dinas Kelautan dan Perikanan.
 - u. Koreksi utang belanja bagi hasil pajak daerah kepada pemerintah kabupaten sebesar Rp258.067.163.204,98 terdiri dari penyesuaian atas koreksi bagi hasil pajak daerah tahun 2022 bagi Pemerintah Provinsi Kalimantan Tengah sebesar Rp258.067.163.198,99 dan penyesuaian atas selisih pembayaran bagi hasil pajak daerah tahun 2022 bagi kabupaten/kota sebesar Rp5,99.

Table 118. Lain-Lain

No	Uraian	2022 (Rp)	2021 (Rp)
1	Kas di BLUD	0,32	0,00
2	Kas Dana BOS	(74.124.451,00)	0,00

**LAPORAN KEUANGAN PEMERINTAH PROVINSI KALIMANTAN TENGAH
TAHUN 2023**

3	Piutang Retribusi Penyewaan Tanah	(2.040.000,00)	0,00
4	Koreksi Nilai Penyisihan Piutang Pendapatan BLUD	(9.064.330.400,00)	0,00
5	Alat Rumah Tangga Lainnya (Home Use)	0,02	0,00
6	Alat Peraga Kesenian	24,00	0,00
7	Akumulasi Penyusutan Alat Bantu-Pompa	1.349.739,00	0,00
8	Akumulasi Penyusutan Alat Bengkel Bermesin-Perkakas Konstruksi Logam yang Transportable (Berpindah)	(457.955,00)	0,00
9	Akumulasi Penyusutan Alat Kantor-Alat Penyimpan Perlengkapan Kantor	208.125,00	0,00
10	Akumulasi Penyusutan Alat Rumah Tangga-Mebel	(19.435.198,01)	0,00
11	Akumulasi Penyusutan Alat Rumah Tangga-Alat Pendingin	34.098.646,99	0,00
12	Akumulasi Penyusutan Alat Rumah Tangga-Alat Rumah Tangga Lainnya (Home Use)	(2,00)	0,00
13	Akumulasi Penyusutan Meja dan Kursi Kerja/Rapat Pejabat-Kursi Tamu di Ruangan Pejabat	418.670,00	0,00
14	Akumulasi Penyusutan Unit Alat Laboratorium-Alat Laboratorium Lain	70.939.791,00	0,00
15	Akumulasi Penyusutan Komputer Unit-Personal Computer	(1.681.768,97)	0,00
16	Akumulasi Penyusutan Peralatan Komputer-Peralatan Personal Computer	(7.512.856,00)	0,00
17	Akumulasi Penyusutan Peralatan Komputer-Peralatan Jaringan	(44.791,03)	0,00
18	Utang Belanja Jasa Kantor-Tagihan Air	350,00	0,00
19	Utang Belanja Jasa Kantor-Tagihan Listrik	9.190.801,00	0,00
20	Utang Belanja Jasa Kantor-Kawat/Faksimili/Internet/TV Berlangganan	927.500,00	0,00
21	Utang Belanja Bagi Hasil Pajak Daerah Kepada Pemerintahan Kabupaten	258.067.163.204,98	0,00
Jumlah		249.014.669.429,98	(281.988.423.029,83)

7.5.7.4. Ekuitas Akhir

Ekuitas Akhir	2023 (Rp)	2022 (Rp)
	14.687.232.018.091,76	11.747.128.403.802,95

Nilai Ekuitas Akhir Pemerintah Provinsi Kalimantan Tengah per 31 Desember 2023 adalah sebesar Rp14.687.232.018.091,76. Perhitungan Nilai Ekuitas Akhir didapat dari perhitungan Ekuitas Awal ditambah Surplus - LO dan Dampak Kumulatif Perubahan.

7.6. Penjelasan Informasi Non Keuangan

Sebagai wujud pelaksanaan dari Undang-undang Nomor 23 Tahun 2014 tentang Pemerintah Daerah, Pemerintah telah menerbitkan Peraturan Pemerintah Nomor 18 Tahun 2016 tentang Perangkat Daerah. Sebagai dampak dari terbitnya Undang-undang Nomor 23 Tahun 2014 tentang Pemerintah Daerah dan Peraturan Pemerintah Nomor 18 Tahun 2016 tentang Perangkat Daerah maka Pemerintah Provinsi Kalimantan Tengah melakukan penyesuaian organisasi perangkat daerahnya di tahun 2018 dengan diterbitkannya Peraturan Daerah Nomor 1 Tahun 2018 tentang Perubahan Atas Peraturan Daerah Provinsi Kalimantan Tengah Nomor 4 Tahun 2016 tentang Pembentukan dan Susunan Perangkat Daerah Provinsi Kalimantan Tengah dan Peraturan Gubernur Kalimantan Tengah Nomor 37 Tahun 2022 tentang Kedudukan, Susunan Organisasi, Tugas, Fungsi dan Tata Kerja Perangkat Daerah Provinsi Kalimantan Tengah maka terdapat beberapa perubahan nama dan susunan perangkat daerah pada Pemerintah Provinsi Kalimantan Tengah disajikan pada Tabel 117.

**LAPORAN KEUANGAN PEMERINTAH PROVINSI KALIMANTAN TENGAH
TAHUN 2023**

Table 119. Susunan Perangkat Daerah Provinsi Kalimantan Tengah

No	Perangkat Daerah Tahun 2018 (Perda Nomor 1 Tahun 2018)	TIPE
	Urusan Wajib Pelayanan Dasar	
1	Dinas Pendidikan	A
2	Dinas Kesehatan	A
3	RSUD dr.Doris Sylvanus Palangka Raya (APBD)	
4	RSUD dr.Doris Sylvanus Palangka Raya (BLUD)	
5	Rumah Sakit Jiwa Kalawa Atei (APBD)	
6	Rumah Sakit Jiwa Kalawa Atei (BLUD)	
7	RSUD Hanau (APBD)	
8	RSUD Hanau (BLUD)	
9	Dinas Pekerjaan Umum dan Penataan Ruang	B
10	Dinas Perumahan dan Kawasan Permukiman	B
11	Badan Kesatuan Bangsa dan Politik	
12	Satuan Polisi Pamong Praja	A
13	Badan Penanggulangan Bencana Daerah dan Pemadam Kebakaran	
14	Dinas Sosial	A
	Urusan Wajib Bukan Pelayanan Dasar	
1	Dinas Tenaga Kerja dan Transmigrasi	A
2	Dinas Pemberdayaan Perempuan, Perlindungan Anak, Pengendalian Penduduk dan Keluarga Berencana	A
3	Dinas Ketahanan Pangan	B
4	Dinas Lingkungan Hidup	A
5	Dinas Kependudukan dan Pencatatan Sipil	C
6	Dinas Pemberdayaan Masyarakat dan Desa	A
7	Dinas Perhubungan	B
8	Dinas Komunikasi, Informatika, Persandian dan Statistik	A
9	Dinas Koperasi, Usaha Kecil dan Menengah	B
10	Dinas Penanaman Modal dan PTSP	A
11	Dinas Pemuda dan Olahraga	A
12	Dinas Kebudayaan dan Pariwisata	A
13	Dinas Perpustakaan dan Arsip	A
	Urusan Pilihan	
1	Dinas Kelautan dan Perikanan	A
2	Dinas Tanaman Pangan, Holtikultura dan Peternakan	A
3	Dinas Perkebunan	A
4	Dinas Kehutanan	A
5	Dinas Energi dan Sumber Daya Mineral	A
6	Dinas Perdagangan dan Perindustrian	A
	Urusan Pemerintahan Fungsi Penunjang	
1	Badan Perencanaan Pembangunan Daerah dan Penelitian Pengembangan	A
2	Badan Keuangan dan Aset Daerah	B
4	Badan Pendapatan Daerah	C
5	Badan Kepegawaian Daerah	A
6	Badan Pengembangan Sumber Daya Manusia	A
7	Sekretariat Daerah	A
a.	<i>Biro Pemerintahan dan Otonomi Daerah</i>	
b.	<i>Biro Kesejahteraan Rakyat</i>	
c.	<i>Biro Hukum</i>	
d.	<i>Biro Perekonomian</i>	
e.	<i>Biro Administrasi Pembangunan</i>	
f.	<i>Biro Pengadaan Barang dan Jasa</i>	

**LAPORAN KEUANGAN PEMERINTAH PROVINSI KALIMANTAN TENGAH
TAHUN 2023**

No	Perangkat Daerah Tahun 2018 (Perda Nomor 1 Tahun 2018)	TIPE
g.	<i>Biro Organisasi</i>	
h.	<i>Biro Umum</i>	
i.	<i>Biro Administrasi Pimpinan</i>	
8	Sekretariat DPRD	C
9	Badan Penghubung Prov. Kalteng di Jakarta	
13	Inspektorat Provinsi Kalimantan Tengah	B

Rencana Pemerintah Jangka Menengah Daerah (RPJMD) Provinsi Kalimantan Tengah Tahun 2021-2026 adalah representasi penjabaran Visi dan Misi Gubernur dan Wakil Gubernur. Visi dan Misi tersebut kemudian dijabarkan kedalam tujuan, sasaran, strategi, arah kebijakan, pembangunan daerah dan keuangan daerah, serta program perangkat daerah dan lintas perangkat daerah yang disertai dengan kerangka pendanaan bersifat indikatif untuk jangka waktu 5 (lima) tahun yang disusun dengan berpedoman pada Rencana Pembangunan. Oleh karena itu, pembangunan di Provinsi Kalimantan Tengah hanya dapat terlaksana secara optimal, tergantung pada kesepakatan, kesepahaman serta komitmen bersama antara Pemerintahan Provinsi Kalimantan Tengah serta Pemerintahan Kabupaten dan Kota di Provinsi Kalimantan Tengah. Seluruh pemangku kepentingan di Provinsi Kalimantan Tengah, berkewajiban mendukung pelaksanaan RPJMD sesuai dengan kapasitasnya masing-masing. Dengan penyusunan dan penetapan RPJMD ini, diharapkan mampu mewujudkan Visi “Kalimantan Tengah Makin Berkah” serta Misi “Bermartabat, Elok, Religius, Kuat, Amanah, Harmonis

Pembangunan Tahun 2022 merupakan tahun peralihan dari periode jangka menengah daerah Provinsi Kalimantan Tengah, dan akan menjadi tahun awal pelaksanaan RPJMD Tahun 2021-2026. Prioritas pembangunan Tahun 2022 mengacu pada RPJPD Provinsi Kalimantan Tengah Tahun 2005-2025 antara lain :

1. Mempercepat kuantitas dan kualitas penanaman modal dalam rangka peningkatan agglomerasi ekonomi dan daya saing daerah;
2. Mengoptimalkan produktivitas pemanfaatan dan pengendalian ruang sesuai dengan aturan hukum yang berlaku;
3. Mewujudkan fungsi sumber daya alam dan lingkungan hidup yang serasi dalam mendukung fungsi ekonomi, sosial dan budaya masyarakat secara berkesinambungan,
4. Mewujudkan pertanian, perkebunan, perikanan, peternakan, kehutanan yang berorientasi agribisnis untuk pengembangan agroindustri dan ketahanan pangan secara berkelanjutan;
5. Mempercepat kecukupan sarana dan prasarana umum secara integrative dan komprehensif dalam rangka peningkatan daya dukung terhadap pembangunan daerah;
6. Meningkatkan akselerasi perkembangan Koperasi dan UKM serta dunia usaha yang saling terkait antar usaha dan antar daerah, khususnya yang berbasis potensi dan keunggulan daerah yang saling terkait usaha dan antar daerah;
7. Mewujudkan pemerintah yang bersih, professional dan responsif dalam rangka percepatan pembangunan daerah;
8. Membangun dan mengembangkan budaya pembelajaran yang mendidik secara merata dan adil pada semua jenis, jalur dan jenjang Pendidikan untuk menciptakan

masyarakat yang beriman, bertaqwa, cerdas, kreatif dan inovatif serta memiliki daya saing yang dapat menjawab kebutuhan masyarakat;

9. Mewujudkan masyarakat berparadigma sehat untuk mempercepat peningkatan derajat kesehatan masyarakat secara berkelanjutan;
10. Mewujudkan ketentraman dan ketertiban umum yang berbasis modal sosial masyarakat serta meningkatkan rasa percaya dan harmonisasi pada kelompok masyarakat demi kokohnya Negara Kesatuan Republik Indonesia;
11. Mewujudkan kemitraan yang sistematis antara pemerintah daerah dan masyarakat serta penguatan partisipasi kelompok-kelompok masyarakat bagi pencegahan dan peningkatan kecepatan penanggulangan masalah sosial kemasyarakatan secara berkesinambungan;
12. Mewujudkan peningkatan kualitas kependudukan dan ketenagakerjaan, keluarga kecil berkualitas serta pemuda dan olahraga di seluruh wilayah Kalimantan Tengah.

Pemerintah Provinsi Kalimantan Tengah melalui Dinas Energi dan Sumber Daya Mineral mengelola aktivitas pertambangan di wilayah Kalimantan Tengah. Kegiatan pertambangan menimbulkan dampak positif dan negatif. Dampak negatif terhadap lingkungan hidup yaitu pengubahan bentang lahan dan bentang alam, dapat menimbulkan pencemaran dan kerusakan lingkungan. Terhadap dampak negatif dari kegiatan usaha pertambangan batubara, perusahaan pertambangan batubara diharuskan melakukan kewajiban reklamasi. Hal ini bertujuan untuk mencegah erosi permukaan tanah akibat dari penggalian tambang batubara. Kegiatan reklamasi diharapkan menghasilkan nilai tambah bagi lingkungan dan menciptakan keadaan yang jauh lebih baik.

Jaminan Reklamasi/Pascatambang adalah dana yang disediakan oleh Perusahaan sebagai jaminan untuk melakukan reklamasi/pascatambang dan hanya bisa dicairkan apabila reklamasi atau pascatambang telah dilaksanakan. Apabila perusahaan tambang tidak melaksanakan reklamasi ataupun pelaksanaan reklamasinya tidak berhasil, maka dana tersebut dapat digunakan oleh pemerintah untuk melaksanakan reklamasi melalui pihak ketiga. Jaminan reklamasi dapat berupa deposito berjangka, bank garansi, dan giro yang ditempatkan di Bank Pemerintah atas nama Gubernur Kalimantan Tengah.

Setelah reklamasi/pascatambang selesai dilakukan, selanjutnya dilaksanakan penilaian oleh Inspektur Tambang berdasarkan kriteria keberhasilan yang telah ditetapkan. Apabila telah dilaksanakan penilaian dan reklamasi dinyatakan berhasil maka perusahaan tambang dapat membuat permohonan kepada Gubernur untuk pencairan jaminan reklamasi yang selanjutnya akan diproses di Dinas Energi dan Sumber Daya Mineral Provinsi Kalimantan Tengah.

7.7. Kejadian Setelah Tanggal Pelaporan

Peristiwa setelah tanggal pelaporan merupakan peristiwa penyesuaian (*adjusting events*) dan peristiwa non-penyesuaian (*non-adjusting events*). Peristiwa penyesuaian setelah periode pelaporan (*adjusting events*) merupakan peristiwa yang memberikan bukti atas adanya kondisi pada akhir periode pelaporan yang memerlukan penyesuaian pada tanggal pelaporan. Sedangkan peristiwa nonpenyesuaian setelah periode pelaporan mengindikasikan kondisi yang timbul setelah periode pelaporan yang tidak memerlukan penyesuaian laporan keuangan pada tanggal pelaporan.

7.8. Penutup

Laporan Keuangan Pemerintah Provinsi Kalimantan Tengah TA 2023 merupakan bentuk pelaksanaan peraturan perundang-undangan di bidang pengelolaan keuangan dan peraturan terkait lainnya untuk memberikan informasi yang lengkap dan andal kepada pemangku kepentingan (stakeholder) guna meningkatkan good governance.

Catatan atas Laporan Keuangan Tahun 2023 dapat disampaikan hal-hal sebagai berikut:

- a. Penyusunan Laporan Keuangan Tahun 2023 disusun dengan berpedoman pada Sistem dan Prosedur Pengelolaan Keuangan Daerah Provinsi Kalimantan Tengah dan peraturan perundang-undangan yang berlaku antara lain Peraturan Menteri Dalam Negeri Nomor 13 Tahun 2006 sebagaimana diubah terakhir kali dengan Peraturan Menteri Dalam Negeri Nomor 64 Tahun 2013.
- b. Basis akuntansi yang digunakan dalam penyusunan Laporan Keuangan yaitu basis akrual untuk pengakuan pendapatan-LO, beban, aset, kewajiban dan ekuitas. Sedangkan dalam hal anggaran disusun dan didasarkan berdasarkan basis kas, maka LRA disusun berdasarkan basis kas, serta belanja, transfer, dan pengeluaran pembiayaan.
- c. Diharapkan dengan diterbitkannya Laporan Keuangan, dapat dijadikan salah satu sumber informasi bagi pihak eksternal yaitu para *stakeholders* dalam memahami kondisi dan kemampuan yang tergambar dalam Laporan Keuangan.

Demikian Catatan atas Laporan Keuangan (CaLK) sebagai bagian yang tidak terpisahkan dari Laporan Keuangan Provinsi Kalimantan Tengah Tahun Anggaran 2023 secara keseluruhan.

GUBERNUR KALIMANTAN TENGAH,


SUGIANTO SABRAN

LAMPIRAN

**LAPORAN KEUANGAN PEMERINTAH PROVINSI KALIMANTAN TENGAH
TAHUN 2023**

Lampiran I

Sub Rincian Obyek Belanja Barang dan Jasa Tahun Anggaran 2023

No	Uraian	Anggaran	Realisasi	%
1	2	3	4	5
1	Belanja Bahan-Bahan Bangunan dan Konstruksi	4.124.370.992,00	2.229.928.674,00	54,07
2	Belanja Bahan-Bahan Kimia	2.711.438.910,00	2.660.945.837,00	98,14
3	Belanja Bahan-Bahan Bakar dan Pelumas	25.211.418.924,00	17.702.290.875,00	70,22
4	Belanja Bahan-Bahan Baku	716.199.880,00	715.000.000,00	99,83
5	Belanja Bahan-Bahan/Bibit Tanaman	20.602.944.940,00	16.690.354.578,00	81,01
6	Belanja Bahan-Isi Tabung Pemadam Kebakaran	120.329.525,00	103.515.092,00	86,03
7	Belanja Bahan-Isi Tabung Gas	186.918.000,00	170.858.000,00	91,41
8	Belanja Bahan-Bahan/Bibit Ternak/Bibit Ikan	3.835.261.620,00	3.302.593.485,00	86,11
9	Belanja Bahan-Bahan Lainnya	21.598.593.661,00	19.087.277.732,00	88,37
10	Belanja Suku Cadang-Suku Cadang Alat Angkutan	1.256.138.600,00	891.628.765,00	70,98
11	Belanja Suku Cadang-Suku Cadang Alat Laboratorium	48.065.000,00	48.061.814,00	99,99
12	Belanja Suku Cadang-Suku Cadang Alat Pertanian	27.222.500,00	21.200.625,00	77,88
13	Belanja Suku Cadang-Suku Cadang Alat Bengkel	8.907.500,00	4.000.000,00	44,91
14	Belanja Suku Cadang-Suku Cadang Lainnya	18.175.300,00	18.175.200,00	100,00
15	Belanja Alat/Bahan untuk Kegiatan Kantor-Alat Tulis Kantor	17.533.100.387,00	15.818.752.214,00	90,22
16	Belanja Alat/Bahan untuk Kegiatan Kantor- Kertas dan Cover	6.416.759.966,00	5.771.480.793,00	89,94
17	Belanja Alat/Bahan untuk Kegiatan Kantor- Bahan Cetak	27.557.792.909,00	22.439.630.258,00	81,43
18	Belanja Alat/Bahan untuk Kegiatan Kantor-Benda Pos	1.222.621.282,00	1.122.597.470,00	91,82
19	Belanja Alat/Bahan untuk Kegiatan Kantor-Persediaan Dokumen/Administrasi Tender	3.000.000,00	0,00	0,00
20	Belanja Alat/Bahan untuk Kegiatan Kantor-Bahan Komputer	1.245.215.440,00	1.056.285.210,00	84,83
21	Belanja Alat/Bahan untuk Kegiatan Kantor-Perabot Kantor	3.937.035.698,00	3.744.675.446,00	95,11
22	Belanja Alat/Bahan untuk Kegiatan Kantor-Alat Listrik	4.669.014.878,00	4.145.425.582,00	88,79
23	Belanja Alat/Bahan untuk Kegiatan Kantor-Perlengkapan Dinas	10.230.893.729,00	7.706.691.363,00	75,33
24	Belanja Alat/Bahan untuk Kegiatan Kantor- Kaporlap dan Perlengkapan Satwa	9.900.000,00	9.900.000,00	100,00
25	Belanja Alat/Bahan untuk Kegiatan Kantor-Perlengkapan Pendukung Olahraga	1.516.715.419,00	1.503.982.500,00	99,16
26	Belanja Alat/Bahan untuk Kegiatan Kantor-Suvenir/Cendera Mata	991.867.507,00	857.812.701,00	86,48
27	Belanja Alat/Bahan untuk Kegiatan Kantor-Alat/Bahan untuk Kegiatan Kantor Lainnya	22.513.191.988,00	20.997.832.017,00	93,27
28	Belanja Obat-Obatan-Obat	916.249.325,00	908.620.762,00	99,17
29	Belanja Obat-Obatan-Obat-Obatan Lainnya	5.864.134.694,00	5.546.905.652,00	94,59
30	Belanja Persediaan untuk Dijual/Diserahkan-Persediaan untuk Dijual/Diserahkan kepada Masyarakat	43.166.994.147,00	41.048.281.035,00	95,09
31	Belanja Persediaan untuk Dijual/Diserahkan-Persediaan untuk Dijual/Diserahkan Lainnya	183.501.950,00	183.450.000,00	99,97
32	Belanja Natura dan Pakan-Natura	21.754.316.350,00	20.255.076.392,00	93,11
33	Belanja Natura dan Pakan-Pakan	640.495.000,00	571.931.000,00	89,30
34	Belanja Natura dan Pakan-Natura dan Pakan Lainnya	6.351.861.625,00	6.350.243.825,00	99,97
35	Belanja Makanan dan Minuman Rapat	28.110.247.977,00	24.071.863.034,00	85,63
36	Belanja Makanan dan Minuman Jamuan Tamu	9.422.448.998,00	8.121.777.288,00	86,20
37	Belanja Makanan dan Minuman Aktivitas Lapangan	6.192.264.940,00	4.643.576.800,00	74,99
38	Belanja Pakaian Dinas dan Atribut Pimpinan dan Anggota DPRD	943.155.000,00	928.240.200,00	98,42
39	Belanja Pakaian Dinas Harian (PDH)	1.389.260.000,00	1.369.026.780,00	98,54

**LAPORAN KEUANGAN PEMERINTAH PROVINSI KALIMANTAN TENGAH
TAHUN 2023**

No	Uraian	Anggaran	Realisasi	%
1	2	3	4	5
40	Belanja Pakaian Dinas Lapangan (PDL)	362.368.000,00	340.271.000,00	93,90
41	Belanja Pakaian Siaga	948.500.000,00	628.300.000,00	66,24
42	Belanja Pakaian KORPRI	247.490.000,00	237.330.000,00	95,89
43	Belanja Pakaian Adat Daerah	34.300.000,00	34.300.000,00	100,00
44	Belanja Pakaian Batik Tradisional	1.153.180.000,00	1.107.916.500,00	96,07
45	Belanja Pakaian Olahraga	11.097.643.140,00	10.891.234.857,00	98,14
46	Belanja Komponen-Komponen Lainnya	172.550.000,00	52.955.000,00	30,69
47	Belanja Pipa-Pipa Plastik PVC (UPVC)	88.750.000,00	86.535.000,00	97,50
48	Belanja Pipa-Pipa Lainnya	878.260,00	873.000,00	99,40
49	Honorarium Narasumber atau Pembahas, Moderator, Pembawa Acara, dan Panitia	18.260.709.900,00	10.021.731.779,00	54,88
50	Honorarium Tim Pelaksana Kegiatan dan Sekretariat Tim Pelaksana Kegiatan	10.581.500.000,00	7.919.910.000,00	74,85
51	Honorarium Pemberi Keterangan Ahli, Saksi Ahli, dan Beracara	541.800.000,00	539.400.000,00	99,56
52	Honorarium Penyuluhan atau Pendampingan	4.926.508.000,00	4.839.408.000,00	98,23
53	Honorarium Rohaniwan	372.400.000,00	135.800.000,00	36,47
54	Honorarium Tim Penyusunan Jurnal, Buletin, Majalah, Pengelola Teknologi Informasi dan Pengelola Website	823.960.000,00	587.840.000,00	71,34
55	Honorarium Penyelenggara Ujian	6.000.000,00	6.000.000,00	100,00
56	Honorarium Penulisan Butir Soal Tingkat Provinsi, Kabupaten atau Kota	15.000.000,00	10.000.000,00	66,67
57	Honorarium Penyelenggaraan Kegiatan Pendidikan dan Pelatihan	4.875.455.000,00	4.159.134.874,00	85,31
58	Honorarium Tim Anggaran Pemerintah Daerah	726.000.000,00	718.900.000,00	99,02
59	Belanja Jasa Tenaga Pendidikan	23.746.000.000,00	23.633.750.000,00	99,53
60	Belanja Jasa Tenaga Kesehatan	16.049.065.000,00	15.243.494.956,00	94,98
61	Belanja Jasa Tenaga Penanganan Prasarana dan Sarana Umum	71.400.000,00	71.300.000,00	99,86
62	Belanja Jasa Tenaga Penanganan Bencana	7.843.200.000,00	7.821.600.000,00	99,72
63	Belanja Jasa Tenaga Penanganan Sosial	312.000.000,00	289.200.000,00	92,69
64	Belanja Jasa Tenaga Kesenian dan Kebudayaan	2.267.188.378,00	1.998.234.595,00	88,14
65	Belanja Jasa Tenaga Administrasi	58.352.825.651,00	49.034.407.710,00	84,03
66	Belanja Jasa Tenaga Pelayanan Umum	25.442.636.400,00	16.838.412.244,00	66,18
67	Belanja Jasa Tenaga Ahli	3.101.281.000,00	2.677.152.800,00	86,32
68	Belanja Jasa Tenaga Kebersihan	6.132.155.600,00	6.071.723.776,00	99,01
69	Belanja Jasa Tenaga Keamanan	11.409.675.000,00	11.203.139.864,00	98,19
70	Belanja Jasa Tenaga Supir	1.516.800.000,00	1.424.112.712,00	93,89
71	Belanja Jasa Tenaga Teknisi Mekanik dan Listrik	1.890.000,00	0,00	0,00
72	Belanja Jasa Audit/Surveillance ISO	22.000.000,00	22.000.000,00	100,00
73	Belanja Jasa Juri Perlombaan/Pertandingan	495.600.000,00	456.904.000,00	92,19
74	Belanja Jasa Pemasangan Instalasi Telepon, Air, dan Listrik	2.001.677.049,00	1.750.333.500,00	87,44
75	Belanja Jasa Pelaksanaan Transaksi Keuangan	42.392.400,00	12.423.917,00	29,31
76	Belanja Jasa Konversi Aplikasi/Sistem Informasi	3.509.375.800,00	2.839.952.000,00	80,92
77	Belanja Jasa Penyelenggaraan Acara	15.891.517.100,00	11.169.985.465,00	70,29
78	Belanja Jasa Kontribusi Asosiasi	722.882.569,00	695.510.000,00	96,21
79	Belanja Jasa Kalibrasi	147.476.700,00	95.561.700,00	64,80
80	Belanja Jasa Pengolahan Sampah	5.310.413.180,00	5.155.061.500,00	97,07
81	Belanja Jasa Pembersihan, Pengendalian Hama, dan Fumigasi	27.025.100,00	23.230.000,00	85,96
82	Belanja Jasa Pengukuran Tanah	37.000.000,00	17.878.700,00	48,32
83	Belanja Jasa Iklan/Reklame, Film, dan Pemotretan	28.052.660.318,00	26.570.224.574,00	94,72
84	Belanja Tagihan Telepon	3.227.479.751,00	2.940.930.225,00	91,12
85	Belanja Tagihan Air	1.925.589.467,00	1.273.011.228,00	66,11

**LAPORAN KEUANGAN PEMERINTAH PROVINSI KALIMANTAN TENGAH
TAHUN 2023**

No	Uraian	Anggaran	Realisasi	%
1	2	3	4	5
86	Belanja Tagihan Listrik	23.981.988.054,00	19.861.811.906,00	82,82
87	Belanja Langganan Jurnal/Surat Kabar/Majalah	1.716.275.500,00	1.435.423.347,00	83,64
88	Belanja Kawat/Faksimili/Internet/TV Berlangganan	17.089.675.716,00	15.088.653.841,00	88,29
89	Belanja Paket/Pengiriman	2.196.059.802,00	1.024.617.093,00	46,66
90	Belanja Penambahan Daya	220.317.775,00	178.550.000,00	81,04
91	Belanja Pembayaran Pajak, Bea, dan Perizinan	2.005.976.632,00	1.193.867.518,00	59,52
92	Belanja Medical Check Up	553.158.550,00	278.558.539,00	50,36
93	Belanja Kontribusi Jaminan Kesehatan bagi PBI	14.606.819.278,00	13.924.324.200,00	95,33
94	Belanja Bantuan Iuran Jaminan Kesehatan bagi Peserta PBPU dan BP Kelas 3	42.029.910.589,00	28.366.645.022,00	67,49
95	Belanja Iuran Jaminan Kesehatan bagi Non ASN	4.011.147.508,00	3.094.498.558,00	77,15
96	Belanja Iuran Jaminan Kecelakaan Kerja bagi Non ASN	1.973.704.342,00	183.535.062,00	9,30
97	Belanja Iuran Jaminan Kematian bagi Non ASN	1.376.117.598,00	147.556.711,00	10,72
98	Belanja Asuransi Barang Milik Daerah	1.921.248.557,00	1.583.510.213,00	82,42
99	Belanja Sewa Alat Besar Darat Lainnya	240.000.000,00	140.000.000,00	58,33
100	Belanja Sewa Kendaraan Bermotor Penumpang	3.786.697.646,00	2.926.695.616,00	77,29
101	Belanja Sewa Alat Angkutan Apung Bermotor untuk Penumpang	635.822.500,00	147.519.000,00	23,20
102	Belanja Sewa Alat Rumah Tangga Lainnya (Home Use)	4.007.701.450,00	2.628.585.563,00	65,59
103	Belanja Sewa Alat Studio Lainnya	49.500.000,00	48.000.000,00	96,97
104	Belanja Sewa Personal Computer	631.900.000,00	605.794.910,00	95,87
105	Belanja Sewa Elektrik	255.000.000,00	194.000.000,00	76,08
106	Belanja Sewa Bangunan Gedung Tempat Pertemuan	48.397.470.825,00	20.311.025.040,00	41,97
107	Belanja Sewa Bangunan Gedung Tempat Pendidikan	3.200.000,00	3.190.000,00	99,69
108	Belanja Sewa Bangunan Gedung Tempat Kerja Lainnya	360.750.000,00	325.700.000,00	90,28
109	Belanja Sewa Asrama	1.470.050.000,00	310.050.000,00	21,09
110	Belanja Sewa Bangunan Gedung Tempat Tinggal Lainnya	750.000,00	750.000,00	100,00
111	Belanja Sewa Barang Bercorak Kesenian Lainnya	911.700.000,00	898.580.219,00	98,56
112	Belanja Sewa Alat Bercorak Kebudayaan Lainnya	78.500.000,00	71.152.900,00	90,64
113	Belanja Jasa Konsultansi Perencanaan Arsitektur-Jasa Penilai Perawatan dan Kelayakan Bangunan Gedung	1.914.736.000,00	1.902.000.540,00	99,33
114	Belanja Jasa Konsultansi Perencanaan Arsitektur-Jasa Arsitektur Lainnya	41.655.983.028,00	37.294.160.191,00	89,53
115	Belanja Jasa Konsultansi Perencanaan Rekayasa-Jasa Desain Rekayasa untuk Pekerjaan Teknik Sipil Transportasi	9.962.600.000,00	9.686.113.095,00	97,22
116	Belanja Jasa Konsultansi Perencanaan Penataan Ruang-Jasa Perencanaan dan Perancangan Lingkungan Bangunan dan Landscape	1.345.881.000,00	1.093.216.800,00	81,23
117	Belanja Jasa Konsultansi Pengawasan Arsitektur	18.334.917.004,00	16.928.456.528,00	92,33
118	Belanja Jasa Konsultansi Pengawasan Rekayasa-Jasa Pengawas Pekerjaan Konstruksi Bangunan Gedung	361.700.000,00	349.612.500,00	96,66
119	Belanja Jasa Konsultansi Pengawasan Rekayasa-Jasa Pengawas Pekerjaan Konstruksi Teknik Sipil Transportasi	30.638.619.870,00	28.503.022.000,00	93,03
120	Belanja Jasa Konsultansi Spesialis-Jasa Pengujian dan Analisa Komposisi dan Tingkat Kemurnian	489.000.000,00	350.966.850,00	71,77
121	Belanja Jasa Konsultansi Lainnya-Jasa Konsultansi Lingkungan	4.360.332.000,00	3.160.553.050,00	72,48
122	Belanja Jasa Konsultansi Lainnya-Jasa Konsultansi Estimasi Nilai Lahan dan Bangunan	99.440.238,00	99.000.000,00	99,56
123	Belanja Jasa Konsultansi Lainnya-Jasa Manajemen Proyek Terkait Konstruksi Bangunan	12.827.677.000,00	10.847.256.600,00	84,56

**LAPORAN KEUANGAN PEMERINTAH PROVINSI KALIMANTAN TENGAH
TAHUN 2023**

No	Uraian	Anggaran	Realisasi	%
1	2	3	4	5
124	Belanja Jasa Konsultansi Berorientasi Bidang-Transportasi	600.000.000,00	591.352.500,00	98,56
125	Belanja Jasa Konsultansi Berorientasi Bidang-Kesehatan	18.000.000,00	0,00	0,00
126	Belanja Jasa Konsultansi Berorientasi Layanan-Jasa Survei	2.906.750.000,00	2.583.474.100,00	88,88
127	Belanja Jasa Konsultansi Berorientasi Layanan-Jasa Khusus	2.375.000.000,00	1.332.044.178,00	56,09
128	Belanja Jasa Ketersediaan Layanan (Availability Payment) Infrastruktur Perumahan Rakyat	186.000.000,00	186.000.000,00	100,00
129	Belanja Beasiswa Tugas Belajar S2	586.800.000,00	488.187.939,00	83,19
130	Belanja Beasiswa Tugas Belajar S3	684.500.000,00	472.161.777,00	68,98
131	Belanja Kursus Singkat/Pelatihan	1.035.315.000,00	925.445.000,00	89,39
132	Belanja Bimbingan Teknis	3.216.693.220,00	2.432.950.575,00	75,64
133	Belanja Sewa Aset Tidak Berwujud-Aset Tidak Berwujud Lainnya	705.500.000,00	696.172.099,00	98,68
134	Belanja Pemeliharaan Alat Angkutan-Alat Angkutan Darat Bermotor-Kendaraan Dinas Bermotor Perorangan	2.032.347.931,00	1.637.881.053,00	80,59
135	Belanja Pemeliharaan Alat Angkutan-Alat Angkutan Darat Bermotor-Kendaraan Bermotor Penumpang	8.441.332.130,00	6.767.041.627,00	80,17
136	Belanja Pemeliharaan Alat Angkutan-Alat Angkutan Darat Bermotor-Kendaraan Bermotor Khusus	333.990.000,00	283.107.170,00	84,77
137	Belanja Pemeliharaan Alat Angkutan-Alat Angkutan Apung Tak Bermotor-Alat Angkutan Apung Tak Bermotor Lainnya	24.288.000,00	5.850.000,00	24,09
138	Belanja Pemeliharaan Alat Bengkel dan Alat Ukur-Alat Ukur-Alat Ukur/Tes Alat Kepribadian	15.000.000,00	14.125.000,00	94,17
139	Belanja Pemeliharaan Alat Kantor dan Rumah Tangga-Alat Kantor-Alat Kantor Lainnya	7.453.918.709,00	6.732.769.798,00	90,33
140	Belanja Pemeliharaan Alat Kantor dan Rumah Tangga-Alat Rumah Tangga-Alat Rumah Tangga Lainnya (Home Use)	40.000.000,00	40.000.000,00	100,00
141	Belanja Pemeliharaan Alat Studio, Komunikasi, dan Pemancar-Alat Studio-Alat Studio Lainnya	1.195.933.000,00	1.195.693.250,00	99,98
142	Belanja Pemeliharaan Alat Kedokteran dan Kesehatan-Alat Kedokteran-Alat Kedokteran Radiodiagnostic	199.550.000,00	198.831.534,00	99,64
143	Belanja Pemeliharaan Alat Laboratorium-Unit Alat Laboratorium-Alat Laboratorium Bahan Bangunan Konstruksi	132.900.000,00	112.450.000,00	84,61
144	Belanja Pemeliharaan Alat Laboratorium-Alat Laboratorium Standarisasi Kalibrasi dan Instrumentasi-Alat Laboratorium Standarisasi Kalibrasi dan Instrumentasi Lainnya	326.943.780,00	283.608.800,00	86,75
145	Belanja Pemeliharaan Komputer-Komputer Unit-Komputer Unit Lainnya	14.364.765,00	14.300.900,00	99,56
146	Belanja Pemeliharaan Komputer-Peralatan Komputer-Peralatan Mainframe	240.773.200,00	240.773.200,00	100,00
147	Belanja Pemeliharaan Komputer-Peralatan Komputer-Peralatan Personal Computer	85.000.000,00	83.328.500,00	98,03
148	Belanja Pemeliharaan Komputer-Peralatan Komputer-Peralatan Jaringan	47.000.000,00	46.870.000,00	99,72
149	Belanja Pemeliharaan Rambu-Rambu-Rambu-Rambu Lalu Lintas Darat-Rambu Bersuar	564.992.488,00	564.212.000,00	99,86
150	Belanja Pemeliharaan Bangunan Gedung-Bangunan Gedung Tempat Kerja-Bangunan Gedung Kantor	45.810.076.099,00	44.775.987.048,00	97,74
151	Belanja Pemeliharaan Bangunan Gedung-Bangunan Gedung Tempat Kerja-Bangunan Peternakan/Perikanan	60.717.880,00	60.169.610,00	99,10
152	Belanja Pemeliharaan Jalan dan Jembatan-Jalan-Jalan Provinsi	5.756.500.000,00	5.756.244.679,00	100,00
153	Belanja Pemeliharaan Jalan dan Jembatan-Jalan-Jalan Kota	546.250.000,00	534.720.000,00	97,89

**LAPORAN KEUANGAN PEMERINTAH PROVINSI KALIMANTAN TENGAH
TAHUN 2023**

No	Uraian	Anggaran	Realisasi	%
1	2	3	4	5
154	Belanja Pemeliharaan Jalan dan Jembatan-Jalan-Jalan Desa	4.071.236.794,00	3.654.373.883,00	89,76
155	Belanja Pemeliharaan Jalan dan Jembatan-Jembatan-Jembatan pada Jalan Provinsi	1.925.500.000,00	1.925.443.395,00	100,00
156	Belanja Pemeliharaan Bangunan Air-Bangunan Pengairan Pasang Surut-Saluran Pembuang Pasang Surut	39.207.663.326,00	39.025.936.069,00	99,54
157	Belanja Pemeliharaan Bangunan Air-Bangunan Pengembangan Rawa dan Polder-Bangunan Pelengkap Pengembangan Rawa	7.053.964.000,00	7.035.028.816,00	99,73
158	Belanja Pemeliharaan Instalasi-Instalasi Lain-Instalasi Lain	210.853.000,00	110.569.800,00	52,44
159	Belanja Pemeliharaan Jaringan-Jaringan Listrik-Jaringan Listrik Lainnya	449.000.000,00	146.557.300,00	32,64
160	Belanja Pemeliharaan Barang Bercorak Kesenian/Kebudayaan/Olahraga-Alat Bercorak Kebudayaan-Alat Bercorak Kebudayaan Lainnya	143.042.500,00	129.135.067,00	90,28
161	Belanja Perjalanan Dinas Biasa	318.851.587.857,00	242.224.643.996,00	75,97
162	Belanja Perjalanan Dinas Tetap	1.641.872.100,00	1.489.687.263,00	90,73
163	Belanja Perjalanan Dinas Dalam Kota	18.298.808.655,00	9.058.058.125,00	49,50
164	Belanja Perjalanan Dinas Paket Meeting Dalam Kota	4.747.333.000,00	3.216.496.800,00	67,75
165	Belanja Perjalanan Dinas Paket Meeting Luar Kota	276.865.024,00	127.934.680,00	46,21
166	Belanja Perjalanan Dinas Biasaâ€"Luar Negeri	6.822.427.676,00	4.211.809.078,00	61,73
167	Belanja Hadiah yang Bersifat Perlombaan	6.462.225.000,00	5.999.450.000,00	92,84
168	Belanja Penghargaan atas Suatu Prestasi	264.209.158,00	252.397.000,00	95,53
169	Belanja Jasa yang Diberikan kepada Pihak Ketiga/Pihak Lain	15.878.466.000,00	8.667.930.348,00	54,59
170	Belanja Jasa yang Diberikan kepada Masyarakat	34.038.000,00	32.520.750,00	95,54
171	Belanja Barang dan Jasa BOS	155.277.855.804,00	149.400.977.711,00	96,22
172	Belanja Barang dan Jasa BLUD	230.299.234.844,00	248.414.427.167,40	107,87
Jumlah		1.770.197.170.726,00	1.523.833.347.472,40	86,08

**LAPORAN KEUANGAN PEMERINTAH PROVINSI KALIMANTAN TENGAH
TAHUN 2023**

Lampiran II

REKAPITULASI BEBAN DIBAYAR DIMUKA

NO	NAMA SKPD	31 Desember 2023	31 Desember 2022
1	2	3	4
1	Dinas Pendidikan	20.825.089,17	6.280.641.900,00
2	Dinas Kesehatan	5.539.699,17	1.721.533,00
3	RSUD dr. Doris Sylvanus (APBD)	79.841.111,00	48.208.591,00
4	Dinas Pekerjaan Umum dan Penataan Ruang	9.623.162,92	9.623.162,92
5	Satuan Polisi Pamong Praja	0,00	3.003.096,25
6	Dinas Sosial	8.426.023,83	6.305.388,50
7	Dinas Tenaga Kerja dan Transmigrasi	738.890,67	740.053,00
8	Dinas Ketahanan Pangan	2.252.577.828,61	12.407.482.761,33
9	Dinas Pemberdayaan Masyarakat dan Desa	4.998.242,25	4.985.156,46
10	Dinas Perhubungan	2.496.916,22	2.214.660,50
11	Dinas Komunikasi, Informatika, Persandian dan Statistik	20.786.361,62	28.896.110,27
12	Dinas Koperasi, Usaha Kecil dan Menengah	14.857.148,09	13.975.339,16
13	Dinas Penanaman Modal dan Pelayanan Terpadu Satu Pintu	41.249.996,00	20.832.550,00
14	Dinas Perpustakaan dan Arsip	341.556,75	341.556,75
15	Dinas Kelautan dan Perikanan	1.785.978,33	1.785.978,33
16	Dinas Perkebunan	37.918.637,17	40.101.334,50
17	Dinas Pemuda dan Olahraga	9.729.100,00	12.276.565,83
18	Dinas Kehutanan	7.297.112,08	7.297.112,08
19	Dinas Energi dan Sumber Daya Mineral	4.530.920,00	4.530.920,00
20	Dinas Perdagangan dan Perindustrian	16.721.989,50	5.675.796,17
21	Sekretariat Daerah	186.992.549,20	92.030.594,38
22	Inspektorat	1.800.395,33	1.785.812,00
23	Badan Perencanaan Pembangunan Daerah, Penelitian dan Pengembangan	2.763.708,33	2.762.500,00
24	Badan Keuangan dan Aset Daerah	6.871.762,08	26.877.491,00
25	Badan Pendapatan Daerah	214.318.717,00	143.708.477,25
26	Badan Kepegawaian Daerah	3.974.068,95	3.974.068,95
27	Badan Pengembangan Sumber Daya Manusia	45.822.271,17	13.743.464,17
28	Sekretariat DPRD	29.163.862,00	33.330.128,43
29	Badan Penghubung	6.582.715,00	6.582.714,67
JUMLAH		3.038.575.812,44	19.225.434.816,90

**LAPORAN KEUANGAN PEMERINTAH PROVINSI KALIMANTAN TENGAH
TAHUN 2023**

Lampiran III

REKAPITULASI SALDO AKHIR TANAH

NO	SKPD	Saldo Awal (Audited) 1 Jan 2023	Total Mutasi Tambah	Total Mutasi Kurang	Saldo Akhir 31 Desember 2023
1	2	5	6	7	8
1	Sekretariat DPRD	9.902.000.000,00	0,00	0,00	9.902.000.000,00
2	Sekretariat Daerah	42.929.500.000,00	0,00	0,00	42.929.500.000,00
3	Dinas Pekerjaan Umum	1.454.154.884.123,00	3.068.907.137,00	0,00	1.457.223.791.260,00
4	Dinas Perumahan Kawasan Permukiman dan Pertanahan	0,00	0,00	0,00	0,00
5	Dinas Perhubungan	34.549.657.200,00	0,00	0,00	34.549.657.200,00
6	Dinas Kesehatan	7.133.877.628,00	1.464.040.000,00	2.036.800.000,00	6.561.117.628,00
7	RSUD Doris APBD	12.340.000.000,00	0,00	0,00	12.340.000.000,00
	RSUD Doris BLUD	0,00	0,00	0,00	0,00
8	Rumah Sakit Jiwa	163.070.000,00	0,00	0,00	163.070.000,00
	Rumah Sakit Jiwa (BLUD)	0,00	0,00	0,00	0,00
9	Dinas Pendidikan	283.580.353.364,55	0,00	0,00	283.580.353.364,55
10	Dinas Pemuda dan Olahraga	3.997.500.000,00	0,00	0,00	3.997.500.000,00
11	Dinas Sosial	5.120.399.993,00	0,00	0,00	5.120.399.993,00
12	Badan Penanggulangan Bencana	0,00	0,00	0,00	0,00
13	Dinas Pemberdayaan Masyarakat dan desa	2.730.000.000,00	0,00	0,00	2.730.000.000,00
14	Dinas Koperasi, Usaha Kecil dan Menengah	2.636.870.002,00	0,00	0,00	2.636.870.002,00
15	Dinas Tenaga Kerja dan Transmigrasi	14.119.796.000,00	0,00	0,00	14.119.796.000,00
16	Dinas Pemberdayaan Perempuan Anak dan KB	1.404.000.000,00	0,00	0,00	1.404.000.000,00
17	Dinas Kependudukan Dan Catatan Sipil	82.000.000,00	1.966.060.000,00	0,00	2.048.060.000,00
18	Dinas Tanaman Pangan dan Hortikultura	16.292.778.084,00	0,00	0,00	16.292.778.084,00
19	Dinas Perkebunan	12.176.336.000,00	0,00	0,00	12.176.336.000,00
20	Dinas Kehutanan	21.958.283.200,00	4.621.936.000,00	1.966.060.000,00	24.614.159.200,00
21	Dinas Kelautan dan Perikanan	18.502.000.048,00	10.802.812.590,00	0,00	29.304.812.638,00
22	Dinas Ketahanan Pangan	0,00	0,00	0,00	0,00
23	Dinas Perdagangan dan Perindustrian	1.688.500.000,00	0,00	0,00	1.688.500.000,00
24	Dinas Energi dan Sumber Daya Mineral	3.554.500.000,00	0,00	0,00	3.554.500.000,00
25	Dinas Penanaman Modal PTSP	788.000.000,00	0,00	0,00	788.000.000,00
26	Badan Pendapatan Daerah	2.826.340.501,00	1.252.300.001,00	0,00	4.078.640.502,00
27	Inspektorat	1.664.750.000,00	0,00	0,00	1.664.750.000,00
28	Bappedalitbang	6.412.500.000,00	0,00	0,00	6.412.500.000,00
29	Dinas Lingkungan Hidup	0,00	0,00	0,00	0,00
30	Dinas Kebudayaan dan Pariwisata	14.837.500.000,00	0,00	0,00	14.837.500.000,00
31	Badan Kesatuan Bangsa Dan Politik	685.000.000,00	0,00	0,00	685.000.000,00
32	Satuan Polisi pamong Praja	2.932.800.000,00	0,00	0,00	2.932.800.000,00
33	Badan Kepegawaian Daerah	0,00	0,00	0,00	0,00
34	Badan Pengembangan Sumber Daya Manusia	3.695.200.000,00	0,00	0,00	3.695.200.000,00
35	Badan Penghubung	4.290.000.000,00	0,00	0,00	4.290.000.000,00
36	Dinas Perpustakaan	1.340.500.000,00	0,00	0,00	1.340.500.000,00
37	Dinas Komunikasi dan Informatika	300.000.000,00	0,00	0,00	300.000.000,00
38	Badan Keuangan dan Aset Daerah	166.732.637.862,48	0,00	4.621.936.000,00	162.110.701.862,48
39	RSUD Hanau APBD	0,00	2.036.800.000,00	0,00	2.036.800.000,00
	RSUD Hanau BLUD	0,00	0,00	0,00	0,00
JUMLAH		2.155.521.534.006,03	25.212.855.728,00	8.624.796.000,00	2.172.109.593.734,03

**LAPORAN KEUANGAN PEMERINTAH PROVINSI KALIMANTAN TENGAH
TAHUN 2023**

Lampiran IV

REKAPITULASI SALDO AKHIR PERALATAN MESIN

NO	SKPD	Saldo Awal (Audited) 1 Jan 2023	Total Mutasi Tambah	Total Mutasi Kurang	Saldo Akhir 31 Desember 2023
1	2	5	6	7	8
1	Sekretariat DPRD	40.927.217.154,45	12.363.728.000,00	5.129.736.000,00	48.161.209.154,47
2	Sekretariat Daerah	153.146.159.050,27	19.615.232.680,00	2.952.149.600,00	169.809.242.130,27
3	Dinas Pekerjaan Umum	55.303.211.926,56	1.058.839.900,00	12.928.352.054,00	43.433.699.772,56
4	Dinas Perumahan Kawasan Permukiman dan Pertanahan	9.360.472.225,61	3.892.410.700,00	55.860.000,00	13.197.022.925,61
5	Dinas Perhubungan	58.955.060.534,40	16.600.076.930,00	13.932.755.430,00	61.622.382.034,40
6	Dinas Kesehatan	93.671.065.726,18	4.572.235.100,00	41.368.284.376,18	56.875.016.450,00
7	RSUD Doris APBD	294.815.342.406,67	107.892.278.960,00	10.208.534.500,00	392.499.086.866,67
	RSUD Doris BLUD	62.918.050.953,46	32.484.950.163,00	11.935.129.259,00	83.467.871.857,46
8	Rumah Sakit Jiwa	12.694.616.588,50	3.825.785.311,00	8.466.320,00	16.511.935.579,50
	Rumah Sakit Jiwa (BLUD)	0,00	229.126.620,00	0,00	229.126.620,00
9	Dinas Pendidikan	497.950.926.845,18	52.032.481.696,01	2.330.652.402,00	547.652.756.139,19
10	Dinas Pemuda dan Olahraga	7.626.984.631,37	1.206.783.500,00	4.862.000,00	8.828.906.131,37
11	Dinas Sosial	10.669.069.403,02	1.344.659.000,00	937.672.000,00	11.076.056.403,02
12	Badan Penanggulangan Bencana	44.577.226.355,00	1.856.726.000,00	1.271.241.000,00	45.162.711.355,00
13	Dinas Pemberdayaan Masyarakat dan desa	4.162.302.548,86	5.039.013.000,00	348.265.000,00	8.853.050.548,86
14	Dinas Koperasi, Usaha Kecil dan Menengah	5.484.146.720,00	675.900.000,00	10.000.000,00	6.150.046.720,00
15	Dinas Tenaga Kerja dan Transmigrasi	5.380.401.135,00	1.038.620.000,00	0,00	6.419.021.135,00
16	Dinas Pemberdayaan Perempuan Anak dan KB	4.810.825.513,00	980.525.000,00	0,00	5.791.350.513,00
17	Dinas Kependudukan Dan Catatan Sipil	2.836.400.775,24	695.517.000,00	0,00	3.531.917.775,24
18	Dinas Tanaman Pangan dan Hortikultura	44.849.151.015,00	2.428.905.301,00	4.280.000,00	47.273.776.316,00
19	Dinas Perkebunan	12.899.433.492,11	730.869.000,00	18.800.000,00	13.611.502.492,11
20	Dinas Kehutanan	152.137.918.424,38	32.636.008.484,00	7.167.040.331,00	177.606.886.577,38
21	Dinas Kelautan dan Perikanan	23.291.897.344,00	3.523.134.768,00	126.672.044,00	26.688.360.068,00
22	Dinas Ketahanan Pangan	4.679.129.101,00	89.960.000,00	0,00	4.769.089.101,00
23	Dinas Perdagangan dan Perindustrian	17.430.189.303,58	1.630.721.698,00	29.450.000,00	19.031.461.001,58
24	Dinas Energi dan Sumber Daya Mineral	13.360.601.648,99	1.226.350.000,00	0,00	14.586.951.648,99
25	Dinas Penanaman Modal PTSP	8.256.998.704,15	1.385.884.000,00	0,00	9.642.882.704,15
26	Badan Pendapatan Daerah	38.993.806.130,23	4.239.091.000,00	0,00	43.232.897.130,23
27	Inspektorat	9.145.764.272,16	551.902.200,00	1.045.201.100,00	8.652.465.372,16
28	Bappedalitbang	16.306.713.416,00	4.449.879.000,00	320.629.000,00	20.435.963.416,00
29	Dinas Lingkungan Hidup	10.041.119.724,13	8.283.900.040,00	2.136.377.858,85	16.188.641.905,28
30	Dinas Kebudayaan dan Pariwisata	7.197.934.534,84	2.004.940.000,00	0,00	9.202.874.534,84

**LAPORAN KEUANGAN PEMERINTAH PROVINSI KALIMANTAN TENGAH
TAHUN 2023**

NO	SKPD	Saldo Awal (Audited) 1 Jan 2023	Total Mutasi Tambah	Total Mutasi Kurang	Saldo Akhir 31 Desember 2023
1	2	5	6	7	8
31	Badan Kesatuan Bangsa Dan Politik	3.231.849.923,00	2.516.585.306,00	133.557.000,00	5.614.878.229,00
32	Satuan Polisi pamong Praja	5.834.568.378,00	920.471.000,00	0,00	6.755.039.378,00
33	Badan Kepegawaian Daerah	6.968.223.983,76	2.376.910.000,00	298.115.000,00	9.047.018.983,76
34	Badan Pengembangan Sumber Daya Manusia	18.635.022.497,00	3.696.900.000,00	1.135.600.000,00	21.196.322.497,00
35	Badan Penghubung	11.840.836.991,12	825.442.000,00	0,00	12.666.278.991,12
36	Dinas Perpustakaan	8.073.510.803,00	50.600.000,00	3.000.000,00	8.121.110.803,00
37	Dinas Komunikasi dan Informatika	25.945.452.574,22	14.210.096.650,00	3.770.434.400,00	36.385.114.824,22
38	Badan Keuangan dan Aset Daerah	44.886.316.241,51	3.644.746.800,00	207.225.000,00	48.323.838.041,51
39	RSUD Hanau APBD	0,00	41.697.369.200,18	0,00	41.697.369.200,18
40	RSUD Hanau BLUD	0,00	6.159.639.695,00	812.304.173,00	5.347.335.522,00
Total		1.849.295.918.994,95	406.685.195.702,19	120.630.645.848,03	2.135.350.468.849,13

**LAPORAN KEUANGAN PEMERINTAH PROVINSI KALIMANTAN TENGAH
TAHUN 2023**

Lampiran V

REKAPITULASI SALDO AKHIR GEDUNG DAN BANGUNAN

No.	SKPD	Saldo Awal (Audited) 1 Jan 2023	Total Mutasi Tambah	Total Mutasi Kurang	Saldo Akhir 31 Desember 2023
1	2	5	6	7	8
1	Sekretariat DPRD	33.257.928.441,77	2.971.612.750,00	2.411.055.750,00	33.818.485.441,77
2	Sekretariat Daerah	195.884.617.482,09	4.042.610.366,00	3.493.712.700,00	196.433.515.148,09
3	Dinas Pekerjaan Umum	166.704.184.096,70	407.433.456.948,00	372.219.349.464,00	201.918.291.580,70
4	Dinas Perumahan Kawasan Permukiman dan Pertanahan	0,00	0,00	0,00	0,00
5	Dinas Perhubungan	58.911.409.438,42	0,00	0,00	58.911.409.438,42
6	Dinas Kesehatan	77.939.469.466,25	50.000.000,00	22.152.724.153,24	55.836.745.313,01
7	RSUD Doris APBD	154.486.541.106,55	17.600.000.000,00	17.971.989.174,00	154.114.551.932,55
	RSUD Doris BLUD	1.195.522.000,00	31.489.558.683,00	31.145.315.083,00	1.539.765.600,00
8	Rumah Sakit Jiwa	26.527.167.231,51	0,00	0,00	26.527.167.231,51
	Rumah Sakit Jiwa (BLUD)	0,00	0,00	0,00	0,00
9	Dinas Pendidikan	1.160.395.154.234,81	156.412.100.764,00	420.496.420,00	1.316.386.758.578,81
10	Dinas Pemuda dan Olahraga	90.397.731.557,66	953106315,00	0,00	91.350.837.872,66
11	Dinas Sosial	51.547.212.434,44	1.531.439.785,00	653.664.207,00	52.424.988.012,44
12	Badan Penanggulangan Bencana	15.071.617.115,00	199.500.000,00	199.500.000,00	15.071.617.115,00
13	Dinas Pemberdayaan Masyarakat dan desa	4.779.691.667,40	248.240.230,00	0,00	5.027.931.897,40
14	Dinas Koperasi, Usah Kecil dan Menengah	8.922.082.543,00	0,00	0,00	8.922.082.543,00
15	Dinas Tenaga Kerja dan Transmigrasi	7.322.570.083,00	0,00	0,00	7.322.570.083,00
16	Dinas Pemberdayaan Perempuan Anak dan KB	8.860.501.557,00	295.469.684,00	295.469.684,00	8.860.501.557,00
17	Dinas Kependudukan Dan Catatan Sipil	1.263.069.669,07	0,00	0,00	1.263.069.669,07
18	Dinas Tanaman Pangan dan Holtikultura	39.415.240.538,00	10.597.874.688,00	0,00	50.013.115.226,00
19	Dinas Perkebunan	20.621.938.086,00	0,00	0,00	20.621.938.086,00
20	Dinas Kehutanan	79.235.773.300,21	55.815.870.843,00	21.494.038.213,00	113.557.605.930,21
21	Dinas Kelautan dan Perikanan	99.668.197.868,16	71.551.753.240,00	58.610.500.638,00	112.609.450.470,16
22	Dinas Ketahanan Pangan	6.915.974.435,71	0,00	0,00	6.915.974.435,71
23	Dinas Perdagangan dan Perindustrian	22.341.185.156,00	109.725.417,78	57.661.000,00	22.393.249.573,78
24	Dinas Energi dan Sumber Daya Mineral	9.056.027.997,55	9.471.171.240,00	9.471.171.240,00	9.056.027.997,55
25	Dinas Penanaman Modal PTSP	9.813.246.252,79	464.433.790,00	329.408.600,00	9.948.271.442,79
26	Badan Pendapatan Daerah	82.024.567.721,84	7.249.875.769,00	4.354.866.088,00	84.919.577.402,84
27	Inspektorat	14.022.628.089,00	2.685.329.567,00	1.080.066.430,00	15.627.891.226,00

**LAPORAN KEUANGAN PEMERINTAH PROVINSI KALIMANTAN TENGAH
TAHUN 2023**

No.	SKPD	Saldo Awal (Audited) 1 Jan 2023	Total Mutasi Tambah	Total Mutasi Kurang	Saldo Akhir 31 Desember 2023
1	2	5	6	7	8
28	Bappedalitbang	21.568.154.643,00	1.448.654.458,00	1.448.654.458,00	21.568.154.643,00
29	Dinas Lingkungan Hidup	4.917.994.502,02	2.600.480.397,00	1.224.080.397,00	6.294.394.502,02
30	Dinas Kebudayaan dan Pariwisata	36.444.525.542,55	14.882.756.409,00	0,00	51.327.281.951,55
31	Badan Kesatuan Bangsa Dan Politik	1.868.319.672,00	1.455.323.109,00	456.046.110,00	2.867.596.671,00
32	Satuan Polisi pamong Praja	4.553.233.309,50	193.276.495,00	0,00	4.746.509.804,50
33	Badan Kepegawaian Daerah	8.049.941.002,00	260.993.000,00	260.993.000,00	8.049.941.002,00
34	Badan Pengembangan Sumber Daya Manusia	37.692.529.953,28	8.063.539.219,83	82.922.610,00	45.673.146.563,11
35	Badan Penghubung	15.448.067.408,00	0,00	0,00	15.448.067.408,00
36	Dinas Perpustakaan	16.718.828.496,00	0,00	0,00	16.718.828.496,00
37	Dinas Komunikasi dan Informatika	9.835.848.178,55	2.966.406.994,00	1.139.481.735,00	11.662.773.437,55
38	Badan Keuangan dan Aset Daerah	112.208.179.087,13	2.000.000,00	2.000.000,00	112.208.179.087,13
39	RSUD Hanau APBD	0,00	21.372.656.653,24	0,00	21.372.656.653,24
40	RSUD Hanau BLUD	0,00	750.422.500,00	0,00	750.422.500,00
Total		2.715.886.871.363,96	835.169.639.314,85	550.975.167.154,24	3.000.081.343.524,57

**LAPORAN KEUANGAN PEMERINTAH PROVINSI KALIMANTAN TENGAH
TAHUN 2023**

Lampiran VI

REKAPITULASI SALDO AKHIR JALAN IIRIGASI DAN JARINGAN

NO	SKPD	Saldo Awal (Audited) 1 Jan 2023	Total Mutasi Tambah	Total Mutasi Kurang	Saldo Akhir 31 Desember 2023
1	2	5	6	7	8
1	Sekretariat DPRD	1.515.532.000,00	0,00	0,00	1.515.532.000,00
2	Sekretariat Daerah	12.467.372.008,63	0,00	0,00	12.467.372.008,63
3	Dinas Pekerjaan Umum	8.016.894.159.041,67	718.871.087.757,00	139.338.153.708,00	8.596.427.093.090,67
4	Dinas Perumahan Kawasan Permukiman dan Pertanahan	1.759.587.166,00	0,00	0,00	1.759.587.166,00
5	Dinas Perhubungan	37.934.665.325,74	0,00	0,00	37.934.665.325,74
6	Dinas Kesehatan	6.283.363.810,00	72.149.000,00	704.083.060,00	5.651.429.750,00
7	RSUD Doris APBD	13.162.136.052,00	0,00	0,00	13.162.136.052,00
	RSUD Doris BLUD	1.005.509.261,00	3.564.471.372,00	0,00	4.569.980.633,00
8	Rumah Sakit Jiwa	1.721.724.500,00	0,00	0,00	1.721.724.500,00
	Rumah Sakit Jiwa (BLUD)	0,00	0,00	0,00	0,00
9	Dinas Pendidikan	11.648.189.154,54	231.770.000,00	0,00	11.879.959.154,54
10	Dinas Pemuda dan Olahraga	11.688.768.457,73	20.700.000,00	20.700.000,00	11.688.768.457,73
11	Dinas Sosial	4.874.310.674,91	1.387.922.302,00	0,00	6.262.232.976,91
12	Badan Penanggulangan Bencana	5.884.005.509,00	0,00	0,00	5.884.005.509,00
13	Dinas Pemberdayaan Masyarakat dan desa	233.567.500,00	71.000.000,00	71.000.000,00	233.567.500,00
14	Dinas Koperasi, Usah Kecil dan Menengah	1.181.978.000,00	0,00	0,00	1.181.978.000,00
15	Dinas Tenaga Kerja dan Transmigrasi	174.895.000,00	0,00	0,00	174.895.000,00
16	Dinas Pemberdayaan Perempuan Anak dan KB	81.000.000,00	0,00	0,00	81.000.000,00
17	Dinas Kependudukan Dan Catatan Sipil	299.500.000,00	0,00	0,00	299.500.000,00
18	Dinas Tanaman Pangan dan Holtikultura	8.606.660.798,00	0,00	0,00	8.606.660.798,00
19	Dinas Perkebunan	1.857.803.854,00	0,00	0,00	1.857.803.854,00
20	Dinas Kehutanan	4.041.310.930,00	363.475.890,00	0,00	4.404.786.820,00
21	Dinas Kelautan dan Perikanan	32.486.823.073,00	6.076.404.000,00	0,00	38.563.227.073,00
22	Dinas Ketahanan Pangan	844.588.500,00	0,00	0,00	844.588.500,00
23	Dinas Perdagangan dan Perindustrian	2.965.242.471,96	0,00	0,00	2.965.242.471,96
24	Dinas Energi dan Sumber Daya Mineral	63.648.279.284,00	9.904.111.240,00	0,00	73.552.390.524,00
25	Dinas Penanaman Modal PTSP	199.280.000,00	0,00	0,00	199.280.000,00
26	Badan Pendapatan Daerah	1.319.682.406,00	0,00	0,00	1.319.682.406,00
27	Inspektorat	529.820.000,00	680.816.930,00	0,00	1.210.636.930,00
28	Bappedalitbang	185.468.400,00	0,00	0,00	185.468.400,00
29	Dinas Lingkungan Hidup	20.156.200,00	0,00	0,00	20.156.200,00
30	Dinas Kebudayaan dan Pariwisata	590.425.613,47	0,00	0,00	590.425.613,47
31	Badan Kesatuan Bangsa Dan Politik	375.100.000,00	0,00	0,00	375.100.000,00
32	Satuan Polisi pamong Praja	327.198.160,00	0,00	0,00	327.198.160,00
33	Badan Kepegawaian Daerah	1.182.421.660,00	0,00	0,00	1.182.421.660,00
34	Badan Pengembangan Sumber Daya Manusia	2.070.090.465,00	0,00	0,00	2.070.090.465,00
35	Badan Penghubung	1.215.199.875,00	7,00	0,00	1.215.199.882,00
36	Dinas Perpustakaan	1.585.133.330,00	0,00	0,00	1.585.133.330,00

**LAPORAN KEUANGAN PEMERINTAH PROVINSI KALIMANTAN TENGAH
TAHUN 2023**

NO	SKPD	Saldo Awal (Audited) 1 Jan 2023	Total Mutasi Tambah	Total Mutasi Kurang	Saldo Akhir 31 Desember 2023
1	2	5	6	7	8
37	Dinas Komunikasi dan Informatika	3.169.154.200,00	0,00	0,00	3.169.154.200,00
38	Badan Keuangan dan Aset Daerah	329.297.300,00	0,00	0,00	329.297.300,00
39	RSUD Hanau APBD	0,00	704.083.060,00	0,00	704.083.060,00
40	RSUD Hanau BLUD	0,00	1.790.991.960,00	273.335.000,00	1.517.656.960,00
JUMLAH		8.256.359.399.981,65	743.738.983.518,00	140.407.271.768,00	8.859.691.111.731,65

**LAPORAN KEUANGAN PEMERINTAH PROVINSI KALIMANTAN TENGAH
TAHUN 2023**

Lampiran VII

REKAPITULASI SALDO AKHIR ASET TETAP LAINNYA

NO	SKPD	Saldo Awal (Audited) 1 Jan 2023	Total Mutasi Tambah	Total Mutasi Kurang	Saldo Akhir 31 Desember 2023
1	2	3	4	5	6
1	Sekretariat DPRD	382.303.100,00	80.000.000,00	80.000.000,00	382.303.100,00
2	Sekretariat Daerah	1.748.872.900,00	249.738.900,00	249.738.900,00	1.748.872.900,00
3	Dinas Pekerjaan Umum	26.727.629.051,00	2.858.266.100,00	947.658.000,00	28.638.237.151,00
4	Dinas Perumahan Kawasan Permukiman dan Pertanahan	13.063.463.520,00	401.142.967,00	191.275.000,00	13.273.331.487,00
5	Dinas Perhubungan	529.268.400,00	94.800.500,00	94.800.500,00	529.268.400,00
6	Dinas Kesehatan	119.838.690,00	102.104.000,00	102.104.000,00	119.838.690,00
7	RSUD Doris APBD	277.546.850,00	280.026.272,00	280.026.272,00	277.546.850,00
	RSUD Doris BLUD	2.708.140.000,00	0,00	0,00	2.708.140.000,00
8	Rumah Sakit Jiwa	1.052.100.774,39	0,00	0,00	1.052.100.774,39
	Rumah Sakit Jiwa (BLUD)	0,00	0,00	0,00	0,00
9	Dinas Pendidikan	106.352.652.847,06	14.841.240.998,00	226.947.000,00	120.966.946.845,06
10	Dinas Pemuda dan Olahraga	4.014.649.563,66	0,00	0,00	4.014.649.563,66
11	Dinas Sosial	40.569.500,00	0,00	0,00	40.569.500,00
12	Badan Penanggulangan Bencana	9.600.000,00	98.000.000,00	98.000.000,00	9.600.000,00
13	Dinas Pemberdayaan Masyarakat dan desa	51.950.000,00	0,00	0,00	51.950.000,00
14	Dinas Koperasi, Usah Kecil dan Menengah	0,00	0,00	0,00	0,00
15	Dinas Tenaga Kerja dan Transmigrasi	0,00	193.917.000,00	193.917.000,00	0,00
16	Dinas Pemberdayaan Perempuan Anak dan KB	0,00	100.000.000,00	100.000.000,00	0,00
17	Dinas Kependudukan Dan Catatan Sipil	394.092.239,00	69.042.000,00	69.042.000,00	394.092.239,00
18	Dinas Tanaman Pangan dan Hortikultura	6.036.765.002,99	0,00	0,00	6.036.765.002,99
19	Dinas Perkebunan	189.441.000,00	0,00	0,00	189.441.000,00
20	Dinas Kehutanan	74.328.500,00	49.117.500,00	95.917.500,00	27.528.500,00
21	Dinas Kelautan dan Perikanan	2.653.844.348,00	0,00	0,00	2.653.844.348,00
22	Dinas Ketahanan Pangan	375.378.750,00	0,00	0,00	375.378.750,00
23	Dinas Perdagangan dan Perindustrian	98.631.104,67	0,00	52.064.417,78	46.566.686,89
24	Dinas Energi dan Sumber Daya Mineral	19.342.900,00	41.131.000,00	41.131.000,00	19.342.900,00
25	Dinas Penanaman Modal PTSP	416.825.000,00	247.785.300,00	247.785.300,00	416.825.000,00
26	Badan Pendapatan Daerah	253.723.763,75	0,00	0,00	253.723.763,75
27	Inspektorat	1.351.779.700,00	59.329.500,00	1.122.214.500,00	288.894.700,00
28	Bappedalitbang	339.712.150,00	49.800.000,00	49.800.000,00	339.712.150,00
29	Dinas Lingkungan Hidup	214.807.000,00	870.000,00	0,00	215.677.000,00
30	Dinas Kebudayaan dan Pariwisata	4.493.496.326,00	0,00	4.493.496.326,00	0,00
31	Badan Kesatuan Bangsa Dan Politik	626.769.200,00	29.500.000,00	569.680.000,00	86.589.200,00
32	Satuan Polisi pamong Praja	0,00	0,00	0,00	0,00
33	Badan Kepegawaian Daerah	293.006.000,00	0,00	0,00	293.006.000,00
34	Badan Pengembangan Sumber Daya Manusia	668.803.943,50	135.000.000,00	135.000.000,00	668.803.943,50
35	Badan Penghubung	17.420.000,00	24,00	0,00	17.420.024,00
36	Dinas Perpustakaan	13.198.442.215,45	69.950.000,00	0,00	13.268.392.215,45
37	Dinas Komunikasi dan Informatika	0,00	6.588.695.000,00	6.588.695.000,00	0,00
38	Badan Keuangan dan Aset Daerah	1.458.331.950,00	97.568.000,00	97.568.000,00	1.458.331.950,00
39	RSUD Hanau APBD	0,00	0,00	0,00	0,00
40	RSUD Hanau BLUD	0,00	0,00	0,00	0,00
JUMLAH		190.253.526.289,47	26.737.025.061,00	16.126.860.715,78	200.863.690.634,69

**LAPORAN KEUANGAN PEMERINTAH PROVINSI KALIMANTAN TENGAH
TAHUN 2023**

**Lampiran VIII
REKAPITULASI SALDO AKHIR KONSTRUKSI DALAM Pengerjaan**

NO	SKPD	Saldo Awal (Audited) 1 Jan 2023	Total Mutasi Tambah	Total Mutasi Kurang	Saldo Akhir 31 Desember 2023
1	2	3	4	5	6
1	Sekretariat DPRD	0,00	0,00	0,00	0,00
2	Sekretariat Daerah	0,00	707.546.000,00	185.404.000,00	522.142.000,00
3	Dinas Pekerjaan Umum	365.576.071.644,00	545.780.188.151,00	251.377.417.997,00	659.978.841.798,00
4	Dinas Perumahan Kawasan Permukiman dan Pertanahan	0,00	0,00	0,00	0,00
5	Dinas Perhubungan	48.780.000,00	0,00	0,00	48.780.000,00
6	Dinas Kesehatan	72.149.000,00	0,00	72.149.000,00	0,00
7	RSUD Doris APBD	1.557.710.000,00	17.600.000.000,00	0,00	19.157.710.000,00
	RSUD Doris BLUD	7.627.940.200,00	1.241.557.040,00	0,00	8.869.497.240,00
8	Rumah Sakit Jiwa	276.414.500,00	262.552.467,00	0,00	538.966.967,00
	Rumah Sakit Jiwa (BLUD)	0,00	0,00	0,00	0,00
9	Dinas Pendidikan	15.208.195.100,00	0,00	14.767.107.600,00	441.087.500,00
10	Dinas Pemuda dan Olahraga	185.038.070.324,34	0,00	953.106.315,00	184.084.964.009,34
11	Dinas Sosial	143.000.500,00	0,00	143.000.500,00	0,00
12	Badan Penanggulangan Bencana	436.234.017,00	0,00	436.234.017,00	0,00
13	Dinas Pemberdayaan Masyarakat dan desa	0,00	0,00	0,00	0,00
14	Dinas Koperasi, Usah Kecil dan Menengah	0,00	0,00	0,00	0,00
15	Dinas Tenaga Kerja dan Transmigrasi	0,00	0,00	0,00	0,00
16	Dinas Pemberdayaan Perempuan Anak dan KB	0,00	321.814.852,00	0,00	321.814.852,00
17	Dinas Kependudukan Dan Catatan Sipil	6.434.980,00	0,00	0,00	6.434.980,00
18	Dinas Tanaman Pangan dan Holtikultura	0,00	0,00	0,00	0,00
19	Dinas Perkebunan	0,00	0,00	0,00	0,00
20	Dinas Kehutanan	0,00	15.538.548.208,00	0,00	15.538.548.208,00
21	Dinas Kelautan dan Perikanan	1.571.142.500,00	63.034.000.000,00	1.571.142.500,00	63.034.000.000,00
22	Dinas Ketahanan Pangan	0,00	0,00	0,00	0,00
23	Dinas Perdagangan dan Perindustrian	98.000.000,00	0,00	0,00	98.000.000,00
24	Dinas Energi dan Sumber Daya Mineral	186.800.000,00	0,00	0,00	186.800.000,00
25	Dinas Penanaman Modal PTSP	0,00	0,00	0,00	0,00
26	Badan Pendapatan Daerah	16.208.500,00	0,00	0,00	16.208.500,00
27	Inspektorat	0,00	0,00	0,00	0,00
28	Bappedalitbang	0,00	898.751.569,00	0,00	898.751.569,00

**LAPORAN KEUANGAN PEMERINTAH PROVINSI KALIMANTAN TENGAH
TAHUN 2023**

NO	SKPD	Saldo Awal (Audited) 1 Jan 2023	Total Mutasi Tambah	Total Mutasi Kurang	Saldo Akhir 31 Desember 2023
1	2	3	4	5	6
29	Dinas Lingkungan Hidup	0,00	0,00	0,00	0,00
30	Dinas Kebudayaan dan Pariwisata	0,00	0,00	0,00	0,00
31	Badan Kesatuan Bangsa Dan Politik	0,00	0,00	0,00	0,00
32	Satuan Polisi pamong Praja	0,00	0,00	0,00	0,00
33	Badan Kepegawaian Daerah	0,00	0,00	0,00	0,00
34	Badan Pengembangan Sumber Daya Manusia	477.138.000,00	0,00	0,00	477.138.000,00
35	Badan Penghubung	0,00	0,00	0,00	0,00
36	Dinas Perpustakaan	0,00	0,00	0,00	0,00
37	Dinas Komunikasi dan Informatika	0,00	0,00	0,00	0,00
38	Badan Keuangan dan Aset Daerah	765.075.000,00	0,00	765.075.000,00	0,00
39	RSUD Hanau APBD	0,00	0,00	0,00	0,00
40	RSUD Hanau BLUD	0,00	0,00	0,00	0,00
JUMLAH		579.105.364.265,34	645.384.958.287,00	270.270.636.929,00	954.219.685.623,34

**LAPORAN KEUANGAN PEMERINTAH PROVINSI KALIMANTAN TENGAH
TAHUN 2023**

Lampiran IX

Rincian Tagihan TGR

No	Nama	Kasus	Saldo 2016 (Rp)	Keterangan
1	Drs. Nielson R.Nihin	Penyalahgunaan Tunggakan PKB dan BBN-KB tahun 2000 pada Dinas Pendapatan Daerah	96.651.400,00	Hukuman kurungan 5 bulan / aktif kembali sebagai PNS
2	Ramba, SMHK	Ketekoran Kas dalam pengurusan bendahara khusus penerimaan PKB dan BBN-KB tahun 2003 pada Dinas Pendapatan	113.492.800,00	Hukuman kurungan 1 tahun 3 bulan / dipecat dari PNS. Pada tahun 2013 telah diserahkan ke PUPN dengan surat no. 700/2867/VI-B/2013/INSP tanggal 30 Desember 2013
3	T. Djarot S. Lugiyanto,SE	Penyalahgunaan keuangan / gaji pegawai Sekretariat Daerah Provinsi Kalteng tahun 2003 pada Sekretariat Daerah	29.492.300,00	Sudah pensiun
4	Anang Achmad	Penyalahgunaan keuangan bendaharawan rutin Sekretariat DPR Provinsi Kalimantan Tengah tahun 2003 pd Sekretariat DPR Provinsi Kalimantan Tengah	546.107.524,00	Melarikan diri (buronan). Pada tahun 2013 telah diserahkan ke PUPN dengan surat no. 700/2867/VI-B/2013/INSP tanggal 30 Desember 2013
5	Drs. H. IBERAMSAYAH	Dugaan kekurangan penyetoran sisa uang Persediaan (UP) pada KPID Pemerintah Provinsi Kalimantan Tengah TA 2015 yang berpotensi merugikan keuangan daerah	42.330.000,00	Berdasarkan LHP Khusus Inpespektorat Provinsi Kalimantan Tengah Nomor 700/56/LHP-K/2016/INSP Tanggal 11 Agustus 2016 An. Drs. H. IBERSAYAH (Alm) SKTJM Tanggal 11 Agustus 2016, An. Endah Dwi Wachyuni, SH SKTJM Tanggal 11 Agustus 2016, An. Dwi Eka Putri, SH SKTJM Tanggal 11 Agustus 2016,
	Endah Dwi Wachyuni, SH		42.450.000,00	
	Dwi Eka Putri, SH		48.998.535,00	
	JUMLAH		919.522.559,00	

LAPORAN KEUANGAN PEMERINTAH PROVINSI KALIMANTAN TENGAH
TAHUN 2023

Lampiran IX

PENGEMBALIAN DANA BPO - TKI, TAHUN 2006
PADA SEKRETARIAT DPRD PROVINSI KALIMANTAN TENGAH

NO	NAMA	BPO-TKI																	Ket	Nama Anggt yg msh aktif Periode 2019-2024
		Jumlah yg harus dikembalikan	Jumlah yg dikembalikan TA. 2007 s/d Januari 2008	Jumlah yg dikembalikan Februari s/d Desember 2008	Jumlah yg dikembalikan Januari s/d Desember 2009	Yang disetor Januari s/d Desember 2010	Yang disetor Januari s/d Desember 2011	Yang disetor Januari s/d Desember 2012	Yang disetor Januari s/d Desember 2013	Yang disetor Januari s/d Desember 2014	Yang disetor Jan s/d Des 2015	Yang disetor Jan s/d Des 2016	Yang disetor Jan s/d Des 2017	Yang disetor Jan s/d Des 2018	Yang disetor Jan s/d Des 2019	Yang disetor Jan 2020 s/d Jan 2024	Total yg sdh disetor s/d Jan 2024	Sisa yg msh harus disetor		
1	R. ATU NARANG, SE	275.400.000	40.000.000	55.000.000	180.400.000	-	-	-	-	-	-	-	-	-	-	-	275.400.000	-	Lunas	
2	SAPTANOESA WENTHE (ALM)	189.720.000	40.000.000	25.000.000	-	-	-	-	-	-	-	-	-	-	-	-	65.000.000	124.720.000	SA	
3	H.BAMBANG SURYADI	189.720.000	-	-	-	40.000.000	-	-	-	-	-	-	-	-	-	-	40.000.000	149.720.000	SA	
4	KATHARINA DN SINGARACA	91.800.000	28.248.000	38.841.000	21.186.000	-	3.525.000	-	-	-	-	-	-	-	-	-	91.800.000	-	Lunas	
5	H. SUHAIMI KURNIAWAN	91.800.000	14.124.000	24.717.000	7.062.000	-	-	-	-	-	-	-	-	-	-	-	45.903.000	45.897.000	SA	
6	H. ABDUL KADIR	91.800.000	14.124.000	-	-	-	-	-	-	-	-	-	-	-	-	-	14.124.000	77.676.000	SA	
7	Dra. Hj. SITI NAFSIAH	91.800.000	14.124.000	7.500.000	10.000.000	-	-	60.176.000	-	-	-	-	-	-	-	-	91.800.000	-	Lunas	Aktif
8	Drs. ANDI SURYA	91.800.000	14.124.000	-	-	-	-	-	-	-	-	-	-	-	-	-	14.124.000	77.676.000	SA	
9	DANTHE THEODORE	91.800.000	-	-	-	-	-	-	-	-	-	-	-	-	-	-	-	91.800.000	TPS	
10	PAUDJIAH, SH	91.800.000	-	-	-	-	-	-	-	-	-	-	-	-	-	-	-	91.800.000	TPS	
11	MUMPUNG I. BANGAS,SE,M.Si.	61.200.000	-	-	-	-	-	-	-	-	-	-	-	-	-	-	-	61.200.000	TPS	
12	H. KAMBERANI SEMAN, BA	91.800.000	-	-	-	-	-	-	-	-	-	-	-	-	-	-	-	91.800.000	TPS	
13	JOHAN LH. BANGKAN, SE	61.200.000	9.416.000	-	-	-	-	-	-	-	-	-	-	-	-	-	9.416.000	51.784.000	SA	
14	LAMSYAH A. GANI	30.600.000	-	-	-	-	-	-	-	-	-	-	-	-	-	-	-	30.600.000	TPS	
15	Drs. LIBER SIGAI (ALM)	91.800.000	-	-	91.800.000	-	-	-	-	-	-	-	-	-	-	-	91.800.000	-	Lunas	
16	KAMSYIAH A. MAMAT	91.800.000	-	-	91.800.000	-	-	-	-	-	-	-	-	-	-	-	91.800.000	-	Lunas	
17	Drs. ARTON S. DOHONG	91.800.000	28.248.000	38.841.000	3.531.000	-	21.180.000	-	-	-	-	-	-	-	-	-	91.800.000	-	Lunas	
18	Drs.YOHANES FREDDY ERING	91.800.000	-	-	-	-	-	50.000.000	-	-	-	-	-	-	-	-	50.000.000	41.800.000	SA	Aktif
19	Ir. ARTABAN	91.800.000	-	-	91.800.000	-	-	-	-	-	-	-	-	-	-	-	91.800.000	-	Lunas	Aktif
20	EMANUEL MILO WAWO	91.800.000	-	-	-	-	-	-	-	-	-	-	-	-	-	-	-	91.800.000	TPS	
21	AKHMAD SUBANDI	91.800.000	-	-	-	-	-	-	-	-	-	-	-	-	-	-	-	91.800.000	TPS	
22	BORAK MILTON (ALM)	91.800.000	-	-	91.800.000	-	-	-	-	-	-	-	-	-	-	-	91.800.000	-	Lunas	
23	Ir.MUHAMAD MAWARDI,MM	91.800.000	28.248.000	63.552.000	-	-	-	-	-	-	-	-	-	-	-	-	91.800.000	-	Lunas	
24	Drs. ANDRIS P. NANDJAN (ALM)	91.800.000	28.248.000	38.841.000	24.711.000	-	-	-	-	-	-	-	-	-	-	-	91.800.000	-	Lunas	

LAPORAN KEUANGAN PEMERINTAH PROVINSI KALIMANTAN TENGAH
TAHUN 2023

NO	NAMA	BPO-TKI																Ket	Nama Anggt yg msh aktif Periode 2019-2024	
		Jumlah yg harus dikembalikan	Jumlah yg dikembalikan TA. 2007 s/d Januari 2008	Jumlah yg dikembalikan Februari s/d Desember 2008	Jumlah yg dikembalikan Januari s/d Desember 2009	Yang disetor Januari s/d Desember 2010	Yang disetor Januari s/d Desember 2011	Yang disetor Januari s/d Desember 2012	Yang disetor Januari s/d Desember 2013	Yang disetor Januari s/d Desember 2014	Yang disetor Jan s/d Des 2015	Yang disetor Jan s/d Des 2016	Yang disetor Jan s/d Des 2017	Yang disetor Jan s/d Des 2018	Yang disetor Jan s/d Des 2019	Yang disetor Jan 2020 s/d Jan 2024	Total yg sdh disetor s/d Jan 2024			Sisa yg msh harus disetor
25	Drs. MATLIM ALANG (ALM)	91.800.000	-	-	-	-	-	-	-	-	-	-	-	-	-	-	-	91.800.000	TPS	
26	MASHUR BACHSIN	7.650.000	2.360.000	3.245.000	2.045.000	-	-	-	-	-	-	-	-	-	-	-	7.650.000	-	Lunas	
27	H. ANANG ABDULLAH (ALM)	61.200.000	-	-	-	-	-	-	-	-	-	-	-	-	-	-	-	61.200.000	TPS	
28	Dra. Hj. NOORHASANAH	91.800.000	28.248.000	28.248.000	24.717.000	-	10.587.000	-	-	-	-	-	-	-	-	-	91.800.000	-	Lunas	
29	H.M. SAN MARWAN	91.800.000	14.124.000	22.500.000	15.000.000	-	2.500.000	-	-	-	-	-	-	-	-	-	54.124.000	37.676.000	SA	
30	ABDUL HADI, SE	91.800.000	3.531.000	-	-	-	-	-	-	-	-	-	-	-	-	-	3.531.000	88.269.000	SA	
31	Drs. HENDRY S. DJALA	91.800.000	-	-	91.800.000	-	-	-	-	-	-	-	-	-	-	-	91.800.000	-	Lunas	
32	R.Y.M SOEBANDI (ALM)	91.800.000	3.531.000	-	88.269.000	-	-	-	-	-	-	-	-	-	-	-	91.800.000	-	Lunas	
33	H. KIMIN ERWAN SUBROTO (ALM)	91.800.000	3.531.000	-	88.269.000	-	-	-	-	-	-	-	-	-	-	-	91.800.000	-	Lunas	
34	SRIE ALFIATI	91.800.000	28.248.000	31.779.000	24.717.000	-	7.056.000	-	-	-	-	-	-	-	-	-	91.800.000	-	Lunas	
35	SUKRIADI, ST	91.800.000	-	-	-	-	-	-	-	-	-	-	-	-	-	-	-	91.800.000	TPS	
36	Ir. ARIEF BUDIATMO	91.800.000	-	-	-	-	-	-	-	-	-	-	-	-	-	-	-	91.800.000	TPS	
37	HANG ALI SAPUTRA S.PAHAN	91.800.000	-	-	-	-	-	-	-	-	-	-	-	-	-	-	-	91.800.000	TPS	
38	Drs. RINCO NORKIM (ALM)	91.800.000	-	-	-	-	-	-	-	41.000.000	-	-	-	-	-	-	41.000.000	50.800.000	SA	
39	Drs.WILLYAN L. BAHAN	91.800.000	28.248.000	38.841.000	24.711.000	-	-	-	-	-	-	-	-	-	-	-	91.800.000	-	Lunas	
40	H.TADJUDIN NOOR,SE	91.800.000	-	-	-	-	-	-	-	-	-	-	-	-	-	-	-	91.800.000	TPS	
41	H. HAMBERI ELLEP (ALM)	91.800.000	17.655.000	-	74.145.000	-	-	-	-	-	-	-	-	-	-	-	91.800.000	-	Lunas	
42	H. M. ASERA (ALM)	91.800.000	3.531.000	-	-	-	-	-	-	-	-	-	-	-	-	-	3.531.000	88.269.000	SA	
43	SYAHRANI UMBRAN	91.800.000	28.248.000	38.841.000	24.711.000	-	-	-	-	-	-	-	-	-	-	-	91.800.000	-	Lunas	
44	SALUNDIK GOHONG (ALM)	91.800.000	28.248.000	38.841.000	24.711.000	-	-	-	-	-	-	-	-	-	-	-	91.800.000	-	Lunas	
45	BUDI SANTOSO	91.800.000	25.000.000	-	64.750.000	-	-	-	-	-	-	-	-	-	-	-	89.750.000	2.050.000	SA	
46	H. MUCHRAN MACHRUS	91.800.000	-	-	-	-	-	-	-	-	-	-	-	-	-	-	-	91.800.000	TPS	
47	FLEDERYCK, S.PI	91.800.000	28.248.000	38.841.000	17.655.000	-	-	-	3.000.000	-	-	-	-	-	-	-	87.744.000	4.056.000	SA	
48	Pajak yg diterima Bend TA. 2006	786.510.000	667.028.750	-	-	-	1.200.000	4.400.000	4.800.000	4.800.000	3.600.000	-	1.500.000	1.500.000	300.000	-	689.128.750	97.381.250	SA	
		5.243.400.000	1.168.683.750	533.428.000	1.179.590.000	40.000.000	46.048.000	114.576.000	7.800.000	45.800.000	3.600.000	-	1.500.000	1.500.000	300.000	-	3.142.825.750	2.100.574.250		3 Orang

Data Januari 2024

Ket : Lunas
Tidak Pernah Setor = TPS
Setor Angsuran = SA

LAPORAN KEUANGAN PEMERINTAH PROVINSI KALIMANTAN TENGAH TAHUN 2023

Keterangan :

Dana awal pd Biro Keu		5.243.400.000
Dana awal dlm Tabel		5.243.400.000
Setor thn 2007 s/d Januari 2008	1.168.683.750	
Setor Pebruari s/d Desember 2008	533.428.000	
Setor Januari s/d Desember 2009	1.179.590.000	
Setor Januari s/d Desember 2010	40.000.000	
Setor Januari s/d Desember 2011	46.048.000	
Setor Januari s/d Desember 2012	114.576.000	
Setor Januari s/d Desember 2013	7.800.000	
Setor Januari s/d Desember 2014	45.800.000	
Setor Januari s/d Desember 2015	3.600.000	
Setor Januari s/d Desember 2016	-	
Setor Januari s/d Desember 2017	1.500.000	
Setor Januari s/d Desember 2018	1.500.000	
Setor Januari s/d Desember 2019	300.000	
Setor Jan 2020 s/d Jan 2024	-	
Total Setor 2007 s/d Jan 2024		3.142.825.750
Sisa yg masih harus disetor		2.100.574.250

Kelebihan Setoran an. :

- Ir.MUHAMAD MAWARDI,MM	3.531.000	
- Drs. ANDRIS P. NANDJAN	6.000	
- MASHUR BACHSIN	20.000	
- Drs.WILLYAN L. BAHAN	6.000	
- SYAHRANI UMBRAN	6.000	
- SALUNDIK GOHONG	6.000	
Jumlah		3.575.000

Keterangan : Kelebihan setoran sudah disetorkan ke kas daerah ke rekening yang sama

Catatan :

1	Dana awal pada biro keuangan	Rp5.243.400.000,00
2	Dana yang sudah disetor tahun 2007 s.d. 2024 sesuai nama rincian	Rp3.142.825.750,00
		Rp2.100.574.250,00
3	Kelebihan setoran yang disetor ke rekening yang sama	Rp 3.575.000,00
		Rp 2.096.999.250,00

Daftar nama yg Lunas :	Tidak Pernah setor :	Setor Angsuran :	Nama Anggota yg masih Aktif (periode 2019-2024):
1. R.Atu Narang,SE	1. Danthe Theodore	1. Saptanoesa Wenthe (Alm)	1. Ir. Artaban (Lunas).
2. Drs. Liber Sigai (Alm)	2. Paudjah,SH	2. H. Suhaimi Kurniawan	2. Drs. Yohanes Freddy Ering (Setor Angsuran).
3. Kamsyiah A. Mamat.	3. Mumpung I. Bangas	3. H. Abdul Kadir	3. Dra. Hj. Siti Nafsiah (Lunas)
4. Ir. Artaban.	4. H. Kamberani Seman	4. Drs. Andi Surya	
5. Borak Milton. (Alm)	5. Lamsyah A. Gani	5. Johan LH. Bangkan,SE	
6. Ir. M. Mawardi,MM	6. Emanuel Milo Wawo	6. H.M. San Marwan.	Nama yang sudah meninggal dunia
7. Drs. Andris P. Nandjan (Alm)	7. Akhmad Subandi	7. Abdul Hadi,SE,MSi	
8. Mashur Bachsin.	8. Drs. Matlim Alang. (Alm)	8. H.M. Asera (Alm)	1. Drs. Liber Sigai
9. Drs. Hendry S. Djala.	9. H. Anang Abdullah (Alm)	9. Budi Santoso.	2. Drs. Andris P. Nandjan
10. R.Y.M. Soebandi (Alm).	10. Sukriadi,ST	10. Flederyck.	3. R.Y.M. Soebandi
11. H. Kimin Erwan Subroto.(Alm)	11. Arief Budiarmo	11. H. Bambang Suryadi	4. H. Hamberi Ellep

LAPORAN KEUANGAN PEMERINTAH PROVINSI KALIMANTAN TENGAH
TAHUN 2023

12. Drs. Willyan L. Bahan	12. Hang Ali Saputra S Pahan	12. Drs. Yohanes Freddy Ering	5. H. Anang Abdullah
13. H. Hamberi Ellep (Alm)	13. H. Tadjudin Noor	13. Drs. Rinco Norkim (Alm)	6. Saptanoesa Wenthe
14. Syahrani Umbran.	14. H. Mucran Machrus.		7. H.M. Asera
15. Salundik Gohong.(Alm)			
16. Katharina Singaraca			
17. Drs. Arton S. Dohong			
18. Dra. Hj. Noorhasanah			
19. Srie Alfati			
20. Dra. Hj. Siti Nafsiah Raffles			

LAPORAN KEUANGAN PEMERINTAH PROVINSI KALIMANTAN TENGAH
TAHUN 2023

Lampiran XI

REKAPITULASI SALDO AKHIR ASET TIDAK BERWUJUD

NO	SKPD	Saldo Awal (Audited) 1 Jan 2023	Total Mutasi Tambah	Total Mutasi Kurang	Saldo Akhir 31 Desember 2023
1	2	5	6	7	8
1	Sekretariat DPRD	-	299.238.900,00	-	299.238.900,00
2	Sekretariat Daerah	2.802.447.100,00	-	-	2.802.447.100,00
3	PU	98.967.932.048,99	191.275.000,00	-	99.159.207.048,99
4	Dinas Perumahan	-	94.800.500,00	-	94.800.500,00
5	Dinas Perhubungan	4.300.707.269,20	254.588.000,00	5.775.000,00	4.549.520.269,20
6	Dinas Kesehatan	1.323.133.800,00	280.026.272,00	-	1.603.160.072,00
7	RSUD Doris APBD	834.698.500,00	-	-	834.698.500,00
8	RSUD Doris BLUD	5.000.000,00	-	-	5.000.000,00
9	Rumah Sakit Jiwa APBD	432.555.975,00	-	-	432.555.975,00
10	Rumah Sakit Jiwa BLUD	-	260.472.000,00	7.552.000,00	252.920.000,00
11	Dinas Pendidikan	690.032.000,00	-	-	690.032.000,00
12	Dinas Pemuda dan Olahraga	-	-	-	-
13	Dinas Sosial	-	98.000.000,00	-	98.000.000,00
14	Badan Penanggulangan Bencana	79.618.040,00	-	-	79.618.040,00
15	Dinas Pemberdayaan Masyarakat dan desa	-	-	-	-
16	Dinas Koperasi	345.027.960,00	193.917.000,00	-	538.944.960,00
17	Dinas Tenaga Kerja	95.070.000,00	100.000.000,00	-	195.070.000,00
18	Pemberdayaan perempuan anak dan KB	-	69.042.000,00	-	69.042.000,00
19	Dukcapil	412.417.500,00	-	-	412.417.500,00
20	Dinas Tanaman Pangan dan Holtikultura	-	-	-	-
21	Dinas Perkebunan	-	49.117.500,00	-	49.117.500,00
22	Dinas Kehutanan	264.930.000,00	25.000.000,00	-	289.930.000,00
23	Dinas Kelautan dan Perikanan	99.500.000,00	-	-	99.500.000,00
24	Dinas Ketahanan pangan	-	-	-	-
25	Dinas Perdagagangan dan Perindustrian	157.000.000,00	41.131.000,00	-	198.131.000,00
26	Dinas Energi dan Sumber Daya Mineral	863.154.500,00	247.785.300,00	-	1.110.939.800,00
27	Dinas Penanaman Modal TSP	42.953.000,00	-	-	42.953.000,00
28	Badan Pendapatan Daerah	2.225.592.000,00	98.523.600,00	-	2.324.115.600,00
29	Inspektorat	285.734.900,00	49.800.000,00	-	335.534.900,00
30	Bappedalitbang	363.336.000,00	-	-	363.336.000,00
31	Dinas Lingkungan Hidup	1.277.541.000,00	-	-	1.277.541.000,00
32	Dinas Kebudayaan dan Pariwisata	2.700.000,00	29.500.000,00	-	32.200.000,00
33	Kesbangpol	98.512.500,00	-	-	98.512.500,00
34	Satuan Polisi pamong Praja	60.000.000,00	199.448.000,00	-	259.448.000,00
35	Badan Kepegawaian Daerah	956.654.000,00	135.000.000,00	135.000.000,00	956.654.000,00

LAPORAN KEUANGAN PEMERINTAH PROVINSI KALIMANTAN TENGAH
TAHUN 2023

NO	SKPD	Saldo Awal (Audited) 1 Jan 2023	Total Mutasi Tambah	Total Mutasi Kurang	Saldo Akhir 31 Desember 2023
36	Badan Pengembangan sumber daya manusia	187.900.000,00	-	-	187.900.000,00
37	Badan Penghubung	199.650.000,00	-	-	199.650.000,00
38	Dinas Perpustakaan	273.998.678,00	6.588.695.000,00	3.945.000.000,00	2.917.693.678,00
39	Dinas Komunikasi dan Informatika	2.513.800.000,80	97.568.000,00	-	2.611.368.000,80
40	Badan Keuangan dan Aset Daerah	99.800.000,00	5.775.000,00	-	105.575.000,00
41	RSUD Hanau APBD	-	-	-	-
42	RSUD Hanau BLUD	-	-	-	-
total		120.261.396.771,99	9.408.703.072,00	4.093.327.000,00	125.576.772.843,99

Lampiran XII

REKAPITULASI JAMINAN REKLAMASI DAN PASCA TAMBANG

A. REKAPITULASI JAMINAN REKLAMASI GOLONGAN MINERAL BUKAN LOGAM JENIS TERTENTU

NO	PERUSAHAAN	KABUPATEN/KOTA	NO. PERSETUJUAN	TGL. PERSETUJUAN	JAMINAN YANG DISETORKAN (RP)
1	PT GENTA PRIMA SELARAS	BARITO TIMUR	540/1165/IV.2/DESDM	30/12/2022	Rp 405.395.360,00
2	PT GENTA PRIMA SELARAS	BARITO TIMUR	540/1165/IV.2/DESDM	30/12/2022	Rp 406.955.907,00
3	PT HI TECH MINING	BARITO TIMUR	540/1158/IV.2/DESDM	27/07/2023	Rp 408.786.033,00
4	PT HI TECH MINING	BARITO TIMUR	540/1158/IV.2/DESDM	27/07/2023	Rp 405.235.650,00
5	PT SENDAWAR ENERGI	BARITO TIMUR	540/1164/IV.2/DESDM	30/12/2022	Rp 379.504.389,00
6	PT SENDAWAR ENERGI	BARITO TIMUR	540/1164/IV.2/DESDM	30/12/2022	Rp 407.047.212,00
7	PT SUMBER ALAM MUSTIKA JAYA	BARITO TIMUR	540/1163/IV.2/DESDM	30/12/2022	Rp 402.061.856,00
8	PT SUMBER ALAM MUSTIKA JAYA	BARITO TIMUR	540/1163/IV.2/DESDM	30/12/2022	Rp 351.322.785,00
9	PT TUNAS BINATAMA ABADI	BARITO TIMUR	540/2656/IV.2/DESDM	03/11/2023	Rp 720.348.578,00
10	PT YUSNIA NEK	BARITO TIMUR	540/ 577 /IV.2/DESDM	13/03/2020	Rp 109.974.169,00
11	CV CAHAYA FAJAR	BARITO TIMUR	540/369/IV.2/DESDM	10/02/2020	Rp 38.698.806,00
12	PT INVESTASI MANDIRI	GUNUNG MAS			Rp 318.467.500,00
13	PT GUNUNG MAS COALINDO	GUNUNG MAS DAN KOTA PALANGKA RAYA	540/1549/IV.2/DESDM	02 September 2020	Rp 419.271.035,00
14	AGUS GUNAWIJAYA	KAPUAS	540/2285/IV.2/DESDM	04 Desember 2020	Rp 11.383.950,00
15	CV ARDRA	KAPUAS	540/1606/IV.2/DESDM	10 September 2020	Rp 885.957.262,00
16	CV BUKIT TANAMERA SEJAHTERA	KAPUAS	540/2045/IV.2/DESDM	20 November 2020	Rp 57.875.000,00
17	CV CIPTA KARYA MANDIRI	KAPUAS	540/2307/IV.2/DESDM	04 Desember 2020	Rp 12.000.000,00
18	CV KAPUAS KARYA SILICA	KAPUAS			Rp 75.000.000,00
19	CV MANGKUTUP LESTARI ABADI	KAPUAS	540/2306/IV.2/DESDM	04 Desember 2020	Rp 12.000.000,00
20	CV TUANAN JAYA MAKMUR	KAPUAS	540/2303/IV.2/DESDM	04 Desember 2020	Rp 12.000.000,00
21	PT ASIA SAHABAT INDONESIA	KAPUAS			Rp 871.401.160,00
22	PT GRAHA EQUITY INVESTMENT	KAPUAS			Rp 995.737.956,00

LAPORAN KEUANGAN PEMERINTAH PROVINSI KALIMANTAN TENGAH
TAHUN 2023

23	PT KAHAYAN MIRI RAYA	KAPUAS	540/497/IV.2/DESDM	23 Februari 2018	Rp	80.609.500,00
24	PT KALIMANTAN MAKMUR BERSAMA	KAPUAS	540/1781/Tamben	29 Desember 2016	Rp	361.982.580,00
25	PT KAPUAS BATANG DANUM	KAPUAS	540/2308/IV.2/DESDM	04 Desember 2020	Rp	37.050.000,00
26	PT KIRANA BHUMI MINERAL	KAPUAS			Rp	240.908.250,00
27	PT PRIMA ZIRKON PERKASA	KAPUAS	540/2701/IV.2/DESDM	04 Desember 2020	Rp	407.588.740,00
28	PT SUMBER ALAM BORNEO	KAPUAS	540/712/IV.2/DESDM	06 April 2020	Rp	39.461.817,00
29	PT SUNGAI BATU UTAMA	KAPUAS	540/0004/IV.2/DESDM	02 Januari 2020	Rp	239.824.007,00
30	PT TALENTA PUJON LESTARI	KAPUAS			Rp	300.000.000,00
31	PT UNIVERSAL SATINDO NUSANTARA	KAPUAS			Rp	200.000.000,00
32	PT GLOBAL MAKMUR BORNEO	KATINGAN	540/1571 /IV.2/DESDM	03/09/2020	Rp	256.874.873,00
33	PT MINERAL PREMIER KALIMANTAN	KATINGAN	540/1083/IV.2/DESDM	21/06/2018	Rp	406.726.250,00
34	PT TISMA GLOBAL NUSANTARA	KATINGAN			Rp	251.478.620,00
35	PT KALANG SARI UTAMA	KATINGAN	540/266/IV.2/DESDM	31/08/2020	Rp	266.166.779,00
36	PT KAHAYAN PERMAI	KOTA PALANGKA RAYA			Rp	366.928.879,00
37	PT KARYA RES LISBETH MINERAL	KOTA PALANGKA RAYA	540/2479/IV.2/DESDM	07/12/2020	Rp	286.979.948,00
38	PT MENTARI ABADI SEJAHTERA	KOTA PALANGKA RAYA	540/1655/IV.2/DESDM	21/09/2020	Rp	473.928.850,00
39	CV FAJAR ANEKA PERSADA	KOTAWARINGIN BARAT	540/1529/IV.2/DESDM	07 Oktober 2019	Rp	64.933.883,00
40	PT BAMBU KUNING ENAM BELAS	KOTAWARINGIN BARAT	540/2258/III.2/DESDM	22 Agustus 2023	Rp	258.752.405,00
41	PT BAMBU KUNING YUTABA	KOTAWARINGIN BARAT	540/1507/IV.2/DESDM	31 Agustus 2020	Rp	37.478.301,00
42	PT BUMI BORNEO MINERAL	KOTAWARINGIN BARAT	540/2273/IV.2/DESDM	04 Desember 2020	Rp	59.012.500,00
43	PT BUPOLO INDONESIA	KOTAWARINGIN BARAT	540/2304/IV.2/DESDM	04 Desember 2020	Rp	232.802.960,00
44	PT FAJAR ANEKA PERSADA	KOTAWARINGIN BARAT	540/1770/IV.2/DESDM	12 Oktober 2020	Rp	723.582.549,00
45	PT GARUDA ARTHA SILICA	KOTAWARINGIN BARAT	540/206/III.2/DESDM	31 Januari 2024	Rp	313.773.037,00
46	PT PRIMA BUNDIARTA NUSA	KOTAWARINGIN BARAT	540/0084.a/IV.2/DESDM	08 Januari 2020	Rp	3.169.493.803,00
47	PT MEGA DWIDAYA	PULANG PISAU			Rp	92.015.000,00
48	PT SUMBER SILIKA KALTENG	PULANG PISAU	540/657/III.2/DESDM	26/04/2024	Rp	361.791.280,00
49	AHMAD FAUZI	SUKAMARA	540/2286/IV.2/DESDM	04 Desember 2020	Rp	9.641.925,00
50	MIKO TIWANTO	SUKAMARA	540/2308/IV.2/DESDM	04 Desember 2020	Rp	7.684.911,00

**LAPORAN KEUANGAN PEMERINTAH PROVINSI KALIMANTAN TENGAH
TAHUN 2023**

51	CV BORNEO MITRA ENERGI ABADI	SUKAMARA	540/596/III.2/DESDM	05 April 2024	Rp	148.444.289,00
52	CV PALANGKA MANYAR ABADI	SUKAMARA	540/1425/IV.2/DESDM	05 Agustus 2020	Rp	277.794.197,00
JUMLAH					Rp	17.680.134.741,00

B. REKAPITULASI JAMINAN PASCATAMBANG GOLONGAN MINERAL BUKAN LOGAM JENIS TERTENTU

NO	PERUSAHAAN	KABUPATEN/KOTA	NO. PERSETUJUAN	TGL. PERSETUJUAN	JAMINAN YANG DISETORKAN (RP)	
1	PT GENTA PRIMA SELARAS	BARITO TIMUR	540/1165/IV.2/DESDM	30 Desember 2022	Rp	216.198.794,00
2	PT HI TECH MINING	BARITO TIMUR	540/1158/IV.2/DESDM	27 Juli 2023	Rp	229.799.515,00
3	PT SENDAWAR ENERGI	BARITO TIMUR	540/1164/IV.2/DESDM	30 Desember 2022	Rp	226.493.287,00
4	PT SUMBER ALAM MUSTIKA JAYA	BARITO TIMUR	540/1163/IV.2/DESDM	30 Desember 2022	Rp	215.342.000,00
5	PT TUNAS BINATAMA ABADI	BARITO TIMUR	540/2656/IV.2/DESDM	03 November 2023	Rp	491.700.000,00
6	PT YUSNI ANEK	BARITO TIMUR	540/ 577 /IV.2/DESDM	13 Maret 2020	Rp	25.000.000,00
7	PT INVESTASI MANDIRI	GUNUNG MAS			Rp	269.135.378,00
8	AGUS GUNAWIJAYA	KAPUAS	540/2285/IV.2/DESDM	04 Desember 2020	Rp	3.538.696,00
9	CV ARDRA	KAPUAS	540/1606/IV.2/DESDM	10 September 2020	Rp	36.756.197,00
10	CV BUKIT TANAMERA SEJAHTERA	KAPUAS	540/2045/IV.2/DESDM	20 November 2020	Rp	40.437.500,00
11	CV CIPTA KARYA MANDIRI	KAPUAS	540/2307/IV.2/DESDM	04 Desember 2020	Rp	48.000.000,00
12	CV KAPUAS KARYA SILICA	KAPUAS			Rp	35.000.000,00
13	CV MANGKUTUP LESTARI ABADI	KAPUAS	540/2306/IV.2/DESDM	04 Desember 2020	Rp	48.000.000,00
14	CV TUANAN JAYA MAKMUR	KAPUAS	540/2303/IV.2/DESDM	04 Desember 2020	Rp	48.000.000,00
15	PT ASIA SAHABAT INDONESIA	KAPUAS			Rp	468.796.875,00
16	PT GRAHA EQUITY INVESTMENT	KAPUAS			Rp	748.554.425,00
17	PT KAHAYAN MIRI RAYA	KAPUAS			Rp	70.385.500,00
18	PT KALIMANTAN MAKMUR BERSAMA	KAPUAS			Rp	35.804.536,00
19	PT KAPUAS BATANG DANUM	KAPUAS	540/2308/IV.2/DESDM	04 Desember 2020	Rp	68.575.000,00
20	PT KIRANA BHUMI MINERAL	KAPUAS			Rp	50.193.487,00
21	PT PRIMA ZIRKON PERKASA	KAPUAS	540/2701/IV.2/DESDM	04 Desember 2020	Rp	17.987.400,00

**LAPORAN KEUANGAN PEMERINTAH PROVINSI KALIMANTAN TENGAH
TAHUN 2023**

22	PT SUMBER ALAM BORNEO	KAPUAS	540/712/IV.2/DESDM	06 April 2020	Rp	12.503.362,00
23	PT SUNGAI BATU UTAMA	KAPUAS	540/0004/IV.2/DESDM	02 Januari 2020	Rp	261.107.500,00
24	PT BRAMANTIO PUTRA PRATAMA	KATINGAN	545/132/KPTS/III/2014	13 Maret 2014	Rp	98.066.430,00
25	PT MINERAL PREMIER KALIMANTAN	KATINGAN	540/1083/IV.2/DESDM	21 Juni 2018	Rp	11.526.240,00
26	PT TISMA GLOBAL NUSANTARA	KATINGAN			Rp	237.822.500,00
27	PT KALANG SARI UTAMA	KATINGAN	540/266/IV.2/DESDM	31 Agustus 2020	Rp	279.237.500,00
28	PT KAHAYAN PERMAI	KOTA PALANGKA RAYA			Rp	323.223.492,00
29	PT KARYA RES LISBETH MINERAL	KOTA PALANGKA RAYA	540/2479/IV.2/DESDM	07 Desember 2020	Rp	232.731.430,00
30	PT MENTARI ABADI SEJAHTERA	KOTA PALANGKA RAYA	540/1655/IV.2/DESDM	21 September 2020	Rp	346.924.831,00
31	PT GARUDA ARTHA SILICA	KOTAWARINGIN BARAT	540/206/III.2/DESDM	31 Januari 2024	Rp	241.177.500,00
32	CV FAJAR ANEKA PERSADA	KOTAWARINGIN BARAT	540/1529/IV.2/DESDM	07 Oktober 2019	Rp	190.237.500,00
33	PT ATH THAIEBAH NUSANTARA	KOTAWARINGIN BARAT	540/1629/IV.2/DESDM	16 September 2020	Rp	0,00
34	PT BAMBU KUNING DELAPAN BELAS	KOTAWARINGIN BARAT	540/448/III.2/DESDM	14 Maret 2024	Rp	461.012.510,00
35	PT BAMBU KUNING ENAM BELAS	KOTAWARINGIN BARAT	540/2258/III.2/DESDM	22 Agustus 2023	Rp	343.625.954,00
36	PT BAMBU KUNING YUTABA	KOTAWARINGIN BARAT	540/1507/IV.2/DESDM	31 Agustus 2020	Rp	12.715.660,00
37	PT BUMI BORNEO MINERAL	KOTAWARINGIN BARAT	540/2273/IV.2/DESDM	04 Desember 2020	Rp	49.512.500,00
38	PT MEGA DWIDAYA	PULANG PISAU			Rp	59.175.000,00
39	PT SUMBER SILIKA KALTENG	PULANG PISAU	540/657/III.2/DESDM	26 April 2024	Rp	190.237.500,00
JUMLAH					Rp	6.744.535.999,00

C. REKAPITULASI JAMINAN REKLAMASI GOLONGAN BATUAN

NO	PERUSAHAAN	KABUPATEN/KOTA	NO. PERSETUJUAN	TGL PERSETUJUAN	JAMINAN YANG DISETORKAN (RP)
1	DODY SOSANTO	BARITO SELATAN	540/1207/IV.2/DESM	10 Juli 2018	Rp 6.665.000,00
2	ANDI TRI PURWANTO	BARITO UTARA	540/1956/IV.2/DESDM	16 November 2018	Rp 21.000.000,00
3	ANDI TRI PURWANTO	BARITO UTARA	540/1242/IV.2/DESDM	12 Juli 2018	Rp 23.500.000,00
4	ERNA PUSPASARI	BARITO UTARA	540/1845/IV.2/DESDM	26 Oktober 2018	Rp 9.555.000,00
5	CV HAJI KASDI	BARITO UTARA	540/1234/IV.2/DESDM	11 Juli 2018	Rp 32.000.000,00

**LAPORAN KEUANGAN PEMERINTAH PROVINSI KALIMANTAN TENGAH
TAHUN 2023**

6	WAWAN HENDRIANTO	BARITO UTARA	540/1189/IV.2/DESDM	10 Juli 2018	Rp	23.500.000,00
7	PT BAWAN PERMAI GROUP	GUNUNG MAS			Rp	40.274.978,00
8	PT INDONESIA GOLD GOOD FORTUNE	GUNUNG MAS	540/1482/IV.2/DESDM	27 Agustus 2018	Rp	86.718.303,00
9	PT TAHASAK SUNGEI KAHAYAN	GUNUNG MAS	540/1319/IV.2/DESDM	27 Agustus 2019	Rp	243.413.100,00
10	RANDO GUNTER	GUNUNG MAS	540/2309/IV.2/DESDM	04 Desember 2020	Rp	11.383.950,00
11	CV KAPUAS MITRA NUSANTARA / HIDAYAH	KAPUAS	540/342/IV.2/DESDM	10 Februari 2020	Rp	5.425.000,00
12	PT MEGAH KARYA BARONANG	KAPUAS			Rp	53.377.902,00
13	CV KALIMANTAN MAKMUR	KOTA PALANGKA RAYA	540/2262/IV.2/DESDM	04/12/2020	Rp	13.866.120,00
14	ERWIN PARDEDE L. IBAN	KOTA PALANGKA RAYA			Rp	18.114.918,00
15	PT KILOMETER EMPAT TIGA / AGUNG PRASTYO PATIANOM	KOTA PALANGKA RAYA	540/285/IV.2/DESDM	29/01/2020	Rp	16.007.748,00
16	TAMAMI	KOTA PALANGKA RAYA	540/2318/IV.2/DESDM	04/12/2020	Rp	11.363.696,00
17	CV ARTHA TUNAS PRATAMA / TUGIYO WIRATMODJO	KOTA PALANGKA RAYA	540/1623/IV.2/DESDM	16/09/2020	Rp	11.607.705,00
18	ANTONYUS JAPI	KOTAWARINGIN TIMUR	540/1962/IV.2/DESDM	09 Desember 2019	Rp	6.645.000,00
19	CV BINTARI JAYA ABADI	KOTAWARINGIN TIMUR			Rp	11.500.000,00
20	CV BANGUN JAYA / BUDI SANTOSO	KOTAWARINGIN TIMUR			Rp	14.765.832,00
21	GERRYEDY SETIAJI	KOTAWARINGIN TIMUR	540/2263/IV.2/DESDM	04 Desember 2020	Rp	9.183.375,00
22	HENDRA	KOTAWARINGIN TIMUR			Rp	18.738.750,00
23	HERU PRISTIWANTO	KOTAWARINGIN TIMUR	540/2261/IV.2/DESDM	04 Desember 2020	Rp	12.878.775,00
24	JULIAN DESVIA LEWI	KOTAWARINGIN TIMUR	540/2265/IV.2/DESDM	04 Desember 2020	Rp	9.104.625,00
25	LASMARIA GULTOM	KOTAWARINGIN TIMUR			Rp	14.869.284,00
26	CV PAMALIAN JAYA	KOTAWARINGIN TIMUR	540/1702/IV.2/DESDM	29 September 2020	Rp	14.326.243,00
27	SAPRIN	KOTAWARINGIN TIMUR			Rp	9.533.750,00
28	STEFFANO PERMANA PUTRA	KOTAWARINGIN TIMUR			Rp	10.399.608,00
29	CV SURIA MAS	KOTAWARINGIN TIMUR			Rp	52.795.000,00
30	SUWARNO	KOTAWARINGIN TIMUR	540/2266/IV.2/DESDM	04 Desember 2020	Rp	16.201.986,00
31	YENDI SETIAJI	KOTAWARINGIN TIMUR	540/2264/IV.2/DESDM	04 Desember 2020	Rp	16.369.186,00

**LAPORAN KEUANGAN PEMERINTAH PROVINSI KALIMANTAN TENGAH
TAHUN 2023**

32	YONO PRASTIO	KOTAWARINGIN TIMUR	540/2023/IV.2/DESDM	27 November 2020	Rp	31.017.500,00
33	YUDI IRAWAN	KOTAWARINGIN TIMUR			Rp	17.169.000,00
34	H. YURI	KOTAWARINGIN TIMUR			Rp	5.640.000,00
35	AHMAD MUSTAFA	PULANG PISAU	540/375/IV.2/DESDM	10 Februari 2020	Rp	8.125.000,00
36	JEKHY B. USIN	PULANG PISAU	540/944/IV.2/DESDM	20 Mei 2020	Rp	6.332.555,00
37	PT BSR BASINDO RAYA / BAMBANG SURYADI	PULANG PISAU			Rp	7.000.000,00
38	PT MILENIAL PASIR PULPIS	PULANG PISAU	540/1104/IV.2/DESDM	23 Desember 2022	Rp	37.519.853,00
39	CV CITRA ABADI JAYA	SERUYAN	540/1902/IV.2/DESDM	02 Desember 2019	Rp	13.853.893,00
40	PT CIPTA AGRO PERDANA	SERUYAN	540/1758/IV.2/DESDM	10 Oktober 2018	Rp	20.000.000,00
41	PT BINA ABDI KARYA	SUKAMARA	540/491/IV.2/DESDM	28 Februari 2020	Rp	14.366.431,00
42	PT SILIKA MITRA ARTHA / DAMAN HURI	SUKAMARA	540/1655/IV.2/DESDM	28 Oktober 2019	Rp	109.999.842,00
43	PT KALMIN NUSARAYA	SUKAMARA	540/1273/IV.2/Tamben	19 Oktober 2016	Rp	663.955.000,00
44	PT KALMIN SEJATI	SUKAMARA	540/1272/IV.2/Tamben	19 Oktober 2016	Rp	663.995.000,00
45	CV JELAI JAYA MANDIRI / ORLINA	SUKAMARA			Rp	5.500.000,00
JUMLAH					Rp	2.449.558.908,00

D. REKAPITULASI JAMINAN PASCATAMBANG GOLONGAN BATUAN

NO.	NAMA PEMEGANG PERIZINAN	KABUPATEN/KOTA	NO. PERSETUJUAN	TANGGAL PERSETUJUAN	JAMINAN YANG DISETORKAN (Rp)
1	BUTAN D	BARITO SELATAN	540/1915/IV.2/DESDM	10 November 2020	Rp 4.507.729,00
2	BUDIANSYAH/PT QHAMA SUMBER BAHAGIA	BARITO SELATAN			Rp 4.759.859,00
3	ERIC ASTRAWINATA/PT QHAMA SUMBER BAHAGIA III	BARITO SELATAN			Rp 5.254.205,00
4	HERNOTO	BARITO SELATAN			Rp 5.254.205,00
5	RIO SAPUTRA	BARITO SELATAN			Rp 5.201.250,00
6	MUHAMMAD SUTOPO	BARITO SELATAN	540/2283/IV.2/DESDM	04 Desember 2020	Rp 6.204.441,00

LAPORAN KEUANGAN PEMERINTAH PROVINSI KALIMANTAN TENGAH
TAHUN 2023

7	DODY SOSANTO	BARITO SELATAN	540/1207/IV.2/DESDM	10-Agu-18	Rp	4.155.000,00
8	RIAN HIDAYAT	BARITO SELATAN	540/2282/IV.2/DESDM	04 Desember 2020	Rp	6.204.441,00
9	TEDY SAMBAS	BARITO UTARA	540/0262/IV.2/DESDM		Rp	7.561.000,00
10	ERNA PUSPASARI	BARITO UTARA	540/1845/IV.2/DESDM		Rp	7.626.450,00
11	WAWAN HENDRIANTO	BARITO UTARA	540/1189/IV.2/DESDM		Rp	17.000.000,00
12	CV. HAJI KASDI	BARITO UTARA			Rp	21.000.000,00
13	ANDI TRI PURWANTO (QUARRY)	BARITO UTARA	540/1242/IV.2/DESDM		Rp	17.000.000,00
14	ANDI TRI PURWANTO (SIRTU)	BARITO UTARA	540/1956/IV.2/DESDM		Rp	14.000.000,00
15	RANDO GUNTER	GUNUNG MAS	540/2309/IV.2/DESDM	04-Des-20	Rp	3.538.696,00
16	PT. TAHASAK SUNGEI KAHAYAN	GUNUNG MAS	540/1319/IV.2/DESDM	27-Agu-19	Rp	66.434.482,00
17	PT. BAWAN PERMAI GROUP	GUNUNG MAS			Rp	199.861.591,00
18	HIDAYAH	KAPUAS			Rp	5.425.000,00
19	PT. MEGAH KARYA BARONANG	KAPUAS			Rp	151.988.230,00
20	AKBAR TOMPO	KATINGAN			Rp	3.538.696,00
21	HERNANI RAHMANI	KATINGAN	540/1208/IV.2/DESDM	01 -Jul-20	Rp	5.185.626,00
22	SUYADI	KATINGAN			Rp	3.538.696,00
23	PT SELO AGUNG SETIAJI	KATINGAN	540/1209/IV.2/DESDM	01 Juli 2020	Rp	14.800.150,00
24	ANDREAS PENYANG	KATINGAN			Rp	3.538.696,00
25	CV DAMAR SELO	KATINGAN	540/1255/IV.2/DESDM	17-Jul-18	Rp	75.035.582,00
26	ILMI HAMID MARWAN	KOTAWARINGIN BARAT			Rp	8.365.000,00
27	JULIAN DESVIA LEWI	KOTAWARINGIN TIMUR	540/2265/IV.2/DESDM	04-Des-20	Rp	6.174.045,00
28	GERRYEDI SETIAJI	KOTAWARINGIN TIMUR	540/2263/IV.2/DESDM	04 Desember 2020	Rp	6.365.609,00
29	HERU PRISTIWANTO	KOTAWARINGIN TIMUR	540/2261/IV.2/DESDM	04-Des-20	Rp	8.105.336,00
30	SUWARNO	KOTAWARINGIN TIMUR			Rp	8.663.044,00
31	SAPRIN	KOTAWARINGIN TIMUR			Rp	5.975.000,00
32	ANTONYUS JAPI	KOTAWARINGIN TIMUR	540/1962/IV.2/DESDM	9 Desember 2019	Rp	3.763.489,00
33	BUDI SANTOSO/CV BANGUN JAYA	KOTAWARINGIN TIMUR			Rp	3.115.138,00
34	STEFFANO PERMANA PUTRA	KOTAWARINGIN TIMUR	540/1065/IV.2/DESDM	10-Jul-19	Rp	6.415.138,00

**LAPORAN KEUANGAN PEMERINTAH PROVINSI KALIMANTAN TENGAH
TAHUN 2023**

35	LASMARIA GULTOM	KOTAWARINGIN TIMUR			Rp	4.786.928,00
36	YUDI IRAWAN	KOTAWARINGIN TIMUR			Rp	7.410.000,00
37	CV BINTARI JAYA ABADI	KOTAWARINGIN TIMUR			Rp	6.800.000,00
38	PT BUKIT TELAWI	LAMANDAU	540/662/IV.2/DESDM	31 Mei 2020	Rp	11.223.940,00
39	PT PUTRA BARITO SEJATI / FAHRIZA MAYRULLAH	MURUNG RAYA			Rp	8.280.000,00
40	PT. INDO MURO ANDESIT	MURUNG RAYA	540/2295/IV.2/DESDM	04 Desember 2020	Rp	195.020.000,00
41	TAMAMI	PALANGKA RAYA	540/2318/IV.2/DESDM	04 Desember 2020	Rp	3.538.696,00
42	TUGIYO WIRATMODJO/PT TUNAS ARTHA PRATAMA	PALANGKA RAYA	540/1623/IV.2/DESDM	.16 September 2020	Rp	16.250.000,00
43	AGUNG PRASTYO PATIANOM/PT KILOMETER 43	PALANGKA RAYA	540/285/IV.2/DESDM	29-Jan-20	Rp	6.176.949,00
44	ERWIN PARDEDE LODEWIK	PALANGKA RAYA			Rp	8.086.523,00
45	CV KALIMANTAN MAKMUR	PALANGKA RAYA	540/2262/IV.2/DESDM	04-Des-20	Rp	8.420.455,00
46	SUDARMADI	PALANGKA RAYA			Rp	4.188.375,00
47	AHMAD MUSTAFA	PULANG PISAU	540/375/IV.2/DESDM	10-Feb-20	Rp	6.736.610,00
48	JEKHY BIDU USIN	PULANG PISAU	540/944/IV.2/DESDM	20-Mei-20	Rp	4.791.745,00
49	BAMBANG SURYADI/PT BSR BASINDO RAYA	PULANG PISAU			Rp	5.000.000,00
50	RUSTIANTO B SUDARMO	SERUYAN	540/2278/IV.2/DESDM	04-Des-20	Rp	9.904.643,00
51	PT CIPTA AGRO PERDANA	SERUYAN	540/1758/IV.2/DESDM	10-Okt-18	Rp	5.000.000,00
52	CITRA ABADI JAYA	SERUYAN	540/1902/IV.2/DESDM	02-Des-19	Rp	6.150.494,00
53	AGUS WAHONO	SERUYAN			Rp	8.026.200,00
54	ORLINA	SUKAMARA			Rp	3.500.000,00
55	PT BANGUN SUKMAJAYA	SUKAMARA			Rp	42.058.969,00
56	PT BINA ABDI KARYA	SUKAMARA			Rp	6.068.314,00
57	DAMAN HURI	SUKAMARA			Rp	39.983.450,00
JUMLAH					Rp	1.132.958.115,00

LAPORAN KEUANGAN PEMERINTAH PROVINSI KALIMANTAN TENGAH
TAHUN 2023

PEMERINTAH PROVINSI KALIMANTAN TENGAH
REKAPITULASI JUMLAH UNIT BARANG BARANG PER SKPD
TAHUN ANGGARAN 2023 (UNAUDITED)
Per 02 Februari 2024

KODE UPB	NAMA UPB	ASET TETAP						JUMLAH	ASET LAINNYA		JUMLAH	TOTAL ASET
		TANAH	PERALATAN DAN MESIN	BANGUNAN GEDUNG	JALAN, JARINGAN DAN IIRIGASI	ASET TETAP LAINNYA	KONSTRUKSI DALAM Pengerjaan		ASET LAIN-LAIN	ASET TIDAK BERWUJUD		
1.1	Sekretariat DPRD	2	5.459	17	4	117	-	5.599	-	1	1	5.600
4.1	Sekretariat Daerah	4	15.083	64	46	275	3	15.475	3.358	38	3.396	18.871
5.1	Dinas Pekerjaan Umum dan Penataan Ruang	76	2.620	61	730	85	55	3.627	433	178	611	4.238
5.2	Dinas Perumahan, Kawasan Permukiman, dan Pertanahan	-	883	-	3	8	-	894	-	2	2	896
6.1	Dinas Perhubungan	7	1.037	75	33	30	3	1.185	160	20	180	1.365
7.1	Dinas Kesehatan	13	4.223	33	25	495	1	4.790	1.314	8	1.322	6.112
7.2.1	RSUD Dr. Doris Sylvanus Palangka Raya (APBD)	14	15.763	71	14	504	3	16.369	6.415	6	6.421	22.790
7.2.2	RSUD Dr. Doris Sylvanus Palangka Raya (BLUD)	-	5.079	7	2	3	5	5.096	-	1	1	5.097
7.3	Rumah Sakit Jiwa Kalawa Atel	1	1.838	19	8	30	4	1.900	-	11	11	1.911
7.4	RSUD Hanau Seruyan	3	2.420	27	12	-	-	2.462	-	1	1	2.463
8.1	Dinas Pendidikan Provinsi Kalimantan Tengah	316	179.170	2.136	205	1.991.853	27	2.173.707	72.994	21	73.015	2.246.722
8.2	Dinas Pemuda dan Olahraga	4	1.813	47	10	11	9	1.894	1	-	1	1.895
9.1	Dinas Sosial	6	2.452	100	18	345	3	2.924	109	-	109	3.033
9.2	Badan Penanggulangan Bencana dan Pemadaman Kebakaran	-	1.058	27	12	16	3	1.116	563	6	569	1.685
9.3	Dinas Pemberdayaan Masyarakat dan Pemerintahan Desa	2	685	9	2	2	-	700	80	-	80	780
9.4	Dinas Koperasi, Usaha Mikro Kecil dan Menengah	3	961	14	9	-	-	987	-	2	2	989
10.1	Dinas Tenaga Kerja dan Transmigrasi	114	1.672	44	3	-	-	1.833	8	4	12	1.845
10.2	Dinas Pemberdayaan Perempuan dan Anak, Kependudukan dan Keluarga Berencana	1	932	3	1	-	1	938	12	1	13	951
10.3	Dinas Kependudukan dan Pencatatan Sipil	2	516	8	2	1	1	530	-	7	7	537
11.1	Dinas Tanaman Pangan, Hortikultura dan Peternakan	10	4.828	128	41	126	-	5.133	487	-	487	5.620
11.2	Dinas Perkebunan	6	1.654	51	16	13	-	1.740	3	-	3	1.743
11.3	Dinas Kehutanan	104	12.296	277	31	105	-	12.813	610	5	615	13.428
11.4	Dinas Kelautan dan Perikanan	23	3.020	181	116	19	5	3.364	423	2	425	3.789
11.5	Dinas Ketahanan Pangan	-	668	11	4	89	-	772	3	-	3	775
12.1	Dinas Perdagangan dan Perindustrian	6	1.854	25	16	156	2	2.059	1.420	1	1.421	3.480
12.2	Dinas Energi dan Sumberdaya Mineral	11	1.318	15	49	121	1	1.515	671	5	676	2.191
12.3	Dinas Penanaman Modal dan Pelayanan Terpadu Satu Pintu	1	821	4	3	368	-	1.197	-	4	4	1.201
13.1	Badan Pendapatan Daerah	15	4.361	144	36	4	1	4.561	11	18	29	4.590
14.1	Inspektorat	3	903	15	9	1	-	931	408	4	412	1.343
15.1	Badan Perencanaan Pembangunan Daerah, Penelitian dan Pengembangan	1	2.221	4	4	1.802	1	4.033	-	3	3	4.036
16.1	Dinas Lingkungan Hidup	-	561	4	1	7	-	573	285	6	291	864
17.1	Dinas Kebudayaan dan Pariwisata	4	1.363	51	9	-	-	1.427	16	1	17	1.444
18.1	Badan Kesatuan Bangsa dan Politik	1	755	13	4	143	-	916	68	2	70	986
18.2	Satuan Polisi Pamong Praja	1	563	7	2	-	-	573	9	1	10	583
19.1	Badan Kepegawaian Daerah	-	1.555	10	9	1	-	1.575	265	13	278	1.853
19.2	Badan Pengembangan Sumber Daya Manusia	2	4.807	29	11	237	1	5.087	1	4	5	5.092
20.2	Badan Penghubung Provinsi Kalimantan Tengah	2	1.039	4	6	35	-	1.086	-	1	1	1.087
21.1	Dinas Perpustakaan dan Arsip	1	2.684	12	6	169.919	-	172.622	-	3	3	172.625
21.2	Dinas Komunikasi, Informatika, Persandian dan Statistik	1	1.670	9	4	-	-	1.684	17	15	32	1.716
23.1	Badan Keuangan dan Aset Daerah	483	5.149	345	4	112	8	6.101	245	3	248	6.349
	JUMLAH	1.243	297.754	4.101	1.520	2.167.033	137	2.471.788	90.389	398	90.787	2.562.575

Provinsi Kalimantan Tengah, 25 Januari 2024


KEPALA BADAN,
SYAHFIRI, SE
 Pembina Utama Muda
 NIP. 196810131999031006