



RANCANGAN RKPD

RENCANA KERJA PEMERINTAH DAERAH
KABUPATEN BENGKAYANG
TAHUN 2025



BADAN PERENCANAAN PEMBANGUNAN, RISET DAN INOVASI DAERAH

KATA PENGANTAR

Puji dan syukur kami panjatkan kehadiran Tuhan Yang Maha Kuasa, karena atas limpahan rahmat dan karunia-Nya, maka penyusunan Dokumen Rancangan Rencana Kerja Pemerintah Daerah (RKPD) Kabupaten Bengkayang Tahun 2025 dapat selesai sesuai target waktu yang telah ditetapkan.

RKPD merupakan penjabaran dari Rencana Pembangunan Jangka Menengah Daerah yang disusun dari sebuah proses penjabaran atas visi, misi dan program Kepala Daerah. RPJMD berperan sebagai acuan dasar dalam menentukan arah kebijakan dan strategi pembangunan daerah yang pada intinya memuat mengenai arah kebijakan keuangan daerah, strategi pembangunan daerah, kebijakan umum dan program Perangkat Daerah, lintas Perangkat Daerah dan program kewilayahan disertai dengan rencana kerja dalam kerangka regulasi dan kerangka pendanaan yang bersifat indikatif. RKPD merupakan penjabaran dari RPJMD yang memuat rancangan kerangka ekonomi daerah, prioritas pembangunan daerah, serta rencana kerja dan pendanaan untuk jangka waktu 1 (satu) tahun.

Dalam penyusunan Rancangan Rencana Kerja Pemerintah Daerah (RKPD) Kabupaten Bengkayang Tahun 2025, disadari masih terdapat berbagai kekurangan dalam penyajiannya karena terbatasnya pemahaman dan referensi yang dimiliki. Untuk itu saran dan kritik yang konstruktif sangat diperlukan demi penyempurnaan selanjutnya.

Bengkayang, 2024

BUPATI BENGKAYANG

SEBASTIANUS DARWIS,SE.,M.M.

DAFTAR ISI

Daftar Isi.....	i
Daftar Tabel.....	iv
Daftar Gambar.....	xi
Daftar Grafik.....	xii
BAB I PENDAHULUAN	I – 1
1.1. Latar Belakang.....	I – 1
1.2. Dasar Hukum Penyusunan.....	I – 3
1.3. Hubungan Antar Dokumen.....	I – 12
1.4. Maksud dan Tujuan.....	I – 14
1.5. Sistematika Penulisan.....	I – 16
BAB II GAMBARAN UMUM KONDISI DAERAH	II – 1
2.1. Kondisi Umum Daerah.....	II – 1
2.1.1. Aspek Geografi dan Demografi.....	II – 1
2.1.1.1. Luas Wilayah Administrasi.....	II – 1
2.1.1.2. Batas Wilayah Administrasi.....	II – 10
2.1.1.3. Letak Dan Kondisi Geografis.....	II – 12
2.1.1.4. Topografi.....	II – 14
2.1.1.5. Geologi.....	II – 17
2.1.1.6. Hidrologi.....	II – 20
2.1.1.7. Klimatologi.....	II – 22
2.1.1.8. Demografi.....	II – 24
2.1.1.9. Potensi Pengembangan Wilayah.....	II – 27
2.1.1.10. Potensi Pengembangan Ekonomi Wilayah.....	II – 36
2.1.1.11. Wilayah Rawan Bencana.....	II – 45
2.1.1.11.1. Indeks Pengkajian Risiko Bencana.....	II – 46
2.1.2. Aspek Kesejahteraan Masyarakat	II – 47
2.1.2.1. Kesejahteraan dan Pemerataan Ekonomi.....	II – 47
2.1.2.2. Pertumbuhan PDRB.....	II – 47
2.1.2.3. Produk Domestik Regional Bruto (PDRB).....	II – 50
2.1.2.4. PDRB Per Kapita.....	II – 57
2.1.2.5. Laju Inflasi Kabupaten Bengkayang.....	II – 59
2.1.2.6. Ketimpangan Pendapatan.....	II – 62
2.1.3. Kesejahteraan Sosial.....	II – 64
2.1.3.1. Pendidikan.....	II – 64
2.1.3.1.1. Angka Melek Huruf (AMH).....	II – 64
2.1.3.1.2. Angka Rata-Rata Lama Sekolah (RLS).....	II – 65
2.1.3.1.3. Angka Harapan Lama Sekolah (HLS).....	II – 65
2.1.3.1.4. Angka Partisipasi Murni (APM).....	II – 66
2.1.3.1.5. Angka Partisipasi Kasar (APK).....	II – 67
2.1.3.1.6. Angka Pendidikan Yang Ditamatkan (APT).....	II – 68
2.1.3.1.7. Ketersediaan Sekolah, Guru dan Murid.....	II – 69
2.1.3.2. Kesehatan.....	II – 71
2.1.3.2.1. Angka Kelangsungan Hidup Bayi (AKHB).....	II – 71
2.1.3.2.2. Angka Kematian Ibu (AKI).....	II – 72

2.1.3.2.3.	Angka Umur Harapan Hidup.....	II – 73
2.1.3.2.4.	Persentase Balita Gizi Buruk.....	II – 74
2.1.3.3.	Kemiskinan.....	II – 75
2.1.3.3.1.	Persentase Penduduk di Atas Garis Kemiskinan.....	II – 77
2.1.3.4.	Kesempatan Kerja.....	II – 78
2.1.3.5.	Indeks Pembangunan Manusia (IPM).....	II – 80
2.1.3.6.	Kriminalitas.....	II – 81
2.1.4.	Seni Budaya dan Olahraga.....	II – 85
2.1.4.1.	Seni Budaya.....	II – 85
2.1.4.2.	Objek Pemajuan Kebudayaan.....	II – 85
2.1.4.3.	Makanan dan Teknologi Tradisional.....	II – 86
2.1.4.4.	Seni dan Bahasa.....	II – 86
2.1.4.5.	Permainan Rakyat, Olahraga Tradisional, dan Cagar Budaya.....	II – 86
2.1.4.6.	Olahraga.....	II – 87
2.2.	Aspek Pelayanan Umum.....	II – 87
2.2.1.	Layanan Urusan Wajib.....	II – 87
2.2.1.1.	Pendidikan.....	II – 87
2.2.1.1.1.	Pendidikan Dasar.....	II – 87
2.2.1.1.2.	Pendidikan Menengah.....	II – 87
2.2.1.1.3.	Angka Putus Sekolah.....	II – 88
2.2.1.2.	Kesehatan.....	II – 88
2.2.1.3.	Pekerjaan Umum.....	II – 94
2.2.1.4.	Penataan Ruang.....	II – 99
2.2.1.5.	Perumahan dan Permukiman.....	II – 102
2.2.1.6.	Ketertiban Umum dan Perlindungan Masyarakat.....	II – 108
2.2.1.7.	Sosial.....	II – 109
2.2.1.8.	Tenaga Kerja.....	II – 114
2.2.1.9.	Pemberdayaan Perempuan dan Perlindungan Anak.....	II – 115
2.2.1.10.	Pangan.....	II – 117
2.2.1.11.	Lingkungan Hidup.....	II – 122
2.2.1.12.	Administrasi Kependudukan dan Catatan Sipil.....	II – 123
2.2.1.13.	Pemberdayaan Masyarakat Desa.....	II – 129
2.2.1.14.	Pengendalian Penduduk dan Keluarga Berencana.....	II – 132
2.2.1.15.	Perhubungan.....	II – 134
2.2.1.16.	Komunikasi Dan Informasi.....	II – 135
2.2.1.17.	Koperasi, Usaha Kecil dan Menengah (KUKM).....	II – 139
2.2.1.18.	Penanaman Modal.....	II – 142
2.2.1.19.	Pemuda Dan Olahraga.....	II – 144
2.2.1.20.	Statistik.....	II – 145
2.2.1.21.	Persandian.....	II – 145
2.2.1.22.	Kebudayaan.....	II – 146
2.2.1.23.	Perpustakaan.....	II – 147
2.2.1.24.	Kearsipan.....	II – 147
2.2.2.	Layanan Urusan Pilihan.....	II – 148
2.2.2.1.	Kelautan Dan Perikanan.....	II – 148
2.2.2.2.	Pertanian Dan Perkebunan.....	II – 149
2.2.2.3.	Peternakan.....	II – 149

2.2.2.4.	Kehutanan.....	II – 150
2.2.2.5.	Pariwisata.....	II – 151
2.2.2.6.	Perdagangan.....	II – 153
2.2.2.7.	Perindustrian.....	II – 155
2.2.2.8.	Transmigrasi.....	II – 157
2.3.	Aspek Daya Saing Daerah.....	II – 157
2.3.1.	Kemampuan Ekonomi Daerah.....	II – 157
2.3.2.	Fasilitas Wilayah/Infrastruktur.....	II – 159
2.3.2.1.	Aksesibilitas Daerah.....	II – 159
2.3.2.2.	Fasilitas Bank dan Non Bank.....	II – 160
2.3.2.3.	Ketersediaan Restoran.....	II – 161
2.3.2.4.	Ketersediaan Penginapan.....	II – 162
2.3.3.	Iklim Berinvestasi.....	II – 163
2.3.3.1.	Keamanan dan Ketertiban.....	II – 163
2.3.3.2.	Kemudahan Perizinan.....	II – 164
2.3.4.	Sumber Daya Manusia.....	II – 164
BAB III	KERANGKA EKONOMI DAN KEUANGAN DAERAH	III – 1
3.1.	Arah Kebijakan Perekonomian Daerah.....	III – 2
3.1.1.	Kondisi Ekonomi Makro Kabupaten Bengkayang Tahun 2023 dan Perkiraan Tahun 2025.....	III – 6
3.2.	Arah Kebijakan Keuangan Daerah.....	III – 15
3.2.1.	Arah Kebijakan Pendapatan Daerah.....	III – 17
3.2.2.	Arah Kebijakan Belanja Daerah.....	III – 22
3.2.3.	Arah Kebijakan Pembiayaan Daerah.....	III – 25
BAB IV	SASARAN DAN PRIORITAS PEMBANGUNAN DAERAH	IV – 1
4.1.	Tujuan Dan Sasaran Pembangunan.....	IV – 1
4.2.	Prioritas Pembangunan Tahun 2025.....	IV – 12
4.2.1.	Prioritas Pembangunan Nasional.....	IV – 13
4.2.2.	Prioritas Pembangunan Provinsi Kalimantan Barat Tahun 2025..	IV – 16
4.2.3.	Pokok-Pokok Pikiran DPRD Kabupaten Bengkayang.....	IV – 22
BAB V	RENCANA KERJA DAN PENDANAAN DAERAH	V – 1
5.1.	Pendanaan Daerah.....	V – 1
5.2.	Program dan Kegiatan Prioritas Pembangunan Tahun 2025....	V – 2
BAB VI	KINERJA PENYELENGGARAAN PEMERINTAH DAERAH	VI – 1
6.1.	Indikator Kinerja Makro Kabupaten Bengkayang Tahun 2025....	VI – 1
6.2.	Indikator Kinerja Kunci (IKK) Tahun 2024.....	VI – 3
BAB VII	PENUTUP	VII – 1

DAFTAR GAMBAR

Gambar 1.1.	Proses Penyusunan RKPD Kabupaten Bengkayang Tahun 2025	I - 3
Gambar 1.2.	Hubungan Dokumen Perencanaan Pembangunan Nasional, Daerah, dan PD.....	I - 14
Gambar 2.1.	Peta Wilayah Administrasi Kabupaten Bengkayang	II - 3
Gambar 2.2.	Peta Administrasi Batas Wilayah Kabupaten Bengkayang	II - 10
Gambar 2.3.	Peta Kemiringan Lereng	II - 15
Gambar 2.4.	Peta Geologi Daerah Cekungan Singkawang, Kalimantan Barat	II - 19
Gambar 2.5.	Peta Curah Hujan	II - 21
Gambar 2.6.	Peta Rencana Pola Ruang Kabupaten Bengkayang	II - 28
Gambar 2.7.	PLBN Jagoi Babang	II - 29
Gambar 2.8.	Peta Konstelasi Wilayah	II - 30
Gambar 2.9.	Peta Program Prioritas Tahun 2021 Pendukung Ekonomi	II - 31
Gambar 2.10.	Peta Resiko Bencana Banjir	II - 47
Gambar 2.11.	Indeks Bahaya Cuaca Ekstrem	II - 49
Gambar 2.12.	Peta Resiko Bencana cuaca Ekstrem Kabupaten Bengkayang	II - 50
Gambar 2.13.	Peta Sebaran Indeks Bahaya Karhutla	II - 52
Gambar 2.14.	Peta Resiko Bencana Kebakaran Hutan dan Lahan	II - 53
Gambar 2.15.	Peta Sebaran Indeks Bahaya Tanah Longsor	II - 55
Gambar 2.16.	Peta Sebaran Indeks Bahaya Gelombang dan Abrasi	II - 56
Gambar 2.17.	Peta deliniasi Kawasan Perumahan dan Permukiman Kumuh Desa Lesabela Kec. Ledo	II - 139
Gambar 2.18.	Peta Resiko Bencana Banjir Kabupaten Bengkayang	II - 152
Gambar 2.19.	Peta Resiko Bencana Longsor Kabupaten Bengkayang	II - 153
Gambar 2.20.	Update Peta Ketahanan dan Kerentanan Pangan Level Kabupaten Tahun 2020	II - 162
Gambar 2.21.	Rasio elektrifikasi dan rasio desa berlistrik Kalbar	II - 176

DAFTAR GRAFIK

Grafik 2.1.	Perbandingan Pertumbuhan Ekonomi Kabupaten Bengkayang, Provinsi Kalimantan Barat, dan Nasional (%) Tahun 2017-2021	II - 28
Grafik 2.2.	Perkembangan Indeks Gini Kabupaten Bengkayang dan Provinsi Kalimantan Barat Tahun 2015 — 2020	II - 40
Grafik 2.3.	APM Menurut Jenjang Pendidikan di Kabupaten Bengkayang Tahun 2017 - 2021..	II - 44
Grafik 2.4.	APK Menurut Jenjang Pendidikan di Kabupaten Bengkayang Tahun 2017 - 2021...	II - 45
Grafik 2.5.	Angka Kematian Bayi (AKB) di Kabupaten Bengkayang Tahun 2016-2019	II - 48
Grafik 2.6.	Angka Kematian Ibu (AKI) di Kabupaten Bengkayang Tahun 2016-2019.....	II - 49
Grafik 2.7.	Kondisi Jalan Di Kabupaten Bengkayang dari Tahun 2016-2020	II - 62
Grafik 2.8.	Kondisi Jalan Di Kabupaten Bengkayang dari Tahun 2016-2020	II - 80
Grafik 2.9.	Jumlah Kepemilikan KTP Elektronik	II - 80
Grafik 2.10.	Jumlah Penerbitan Akte Kelahiran	II - 81
Grafik 2.11.	Jumlah Penerbitan Akte Kematian	II - 81
Grafik 2.12.	Jumlah Penerbitan Akte Perkawinan	II - 81
Grafik 2.13.	Jumlah Penerbitan Akte Perceraian	II - 82
Grafik 2.14.	Jumlah Pelanggan Listrik PLN di Kabupaten Bengkayang, Tahun 2016-2020	II - 114
Grafik 3.1.	Laju Pertumbuhan Ekonomi Kabupaten Bengkayang Tahun 2019-2023	III - 4
Grafik 3.2.	PDRB ADHB menurut Lapangan Usaha Kabupaten Bengkayang Tahun 2023.....	III - 8
Grafik 3.3.	Perkembangan Indeks Gini Ratio Kabupaten Bengkayang Tahun 2019-2023.....	III - 11
Grafik 3.4.	Tingkat Pengangguran Terbuka Kabupaten Bengkayang Tahun 2019-2023	III - 14

DAFTAR TABEL

Tabel 2.1.	Jarak Ibukota Kecamatan ke Ibukota Kabupaten Bengkayang	II - 16
Tabel 2.2.	Nama, Luas, Jarak, dan Keterangan Pulau di Kabupaten Bengkayang	II - 17
Tabel 2.3.	Batas Wilayah per Kecamatan di Kabupaten Bengkayang Tahun 2020	II - 18
Tabel 2.4.	Letak Geografis per Kecamatan di Kabupaten Bengkayang	II - 19
Tabel 2.5.	Luas Kabupaten Bengkayang Menurut Kecamatan dan Kelas Lereng	II - 21
Tabel 2.6.	Daerah Aliran Sungai Utama di Kabupaten Bengkayang	II - 23
Tabel 2.7.	Jumlah Penduduk, Sex Ratio, Kepadatan Penduduk Kabupaten Bengkayang Menurut Kecamatan Tahun 2010 — 2021	II - 26
Tabel 2.8.	Pertumbuhan PDRB Kabupaten Bengkayang Menurut Sektor ADHK 2010 (%) Tahun 2017-2021	II - 29
Tabel 2.9.	Cakupan Vaksinasi Dosis 1 dan Dosis 2 Masyarakat Umum dan Anak Kabupaten Bengkayang	II - 30
Tabel 2.10.	Perbandingan Laju Pertumbuhan Ekonomi Kabupaten/Kota di Kalimantan Barat (%) Tahun 2017-2021	II - 31
Tabel 2.11.	PDRB Kabupaten Bengkayang ADHK 2010 Tahun 2017-2021 Menurut Lapangan Usaha (Juta Rupiah)	II - 32
Tabel 2.12.	Distribusi Persentase PDRB Kabupaten Bengkayang ADHB Tahun 2017-2021 Menurut Lapangan Usaha (%)	II - 34
Tabel 2.13.	PDRB Kabupaten Bengkayang ADHB Tahun 2017-2021 Menurut Lapangan Usaha (Juta Rupiah)	II - 35
Tabel 2.14.	PDRB Atas Dasar Harga Berlaku Dasar Harga Berlaku Menurut Pengeluaran, Kabupaten Bengkayang Tahun 2017-2021 (Juta Rp)	II - 36
Tabel 2.15.	Distribusi PDRB ADHB Menurut Pengeluaran Kabupaten Bengkayang Tahun 2017-2021 (<i>Persen</i>)	II - 36
Tabel 2.16.	PDRB Atas Dasar Harga Konstan 2010 Menurut Pengeluaran, Kabupaten Bengkayang Tahun 2017-2021 (<i>Juta Rp</i>)	II - 37
Tabel 2.17.	Perkembangan PDRB dan PDRB Per Kapita Kabupaten Bengkayang Tahun 2017 — 2021	II - 38
Tabel 2.18.	Perkembangan Inflasi Bulanan Kabupaten Bengkayang, Tahun 2014-2020 (<i>Persen</i>)	II - 39
Tabel 2.19.	Rata-Rata Lama Sekolah Kalimantan Barat dan Kabupaten Bengkayang, Tahun 2017— 2021	II - 42
Tabel 2.20.	Harapan Lama Sekolah Kalimantan Barat dan Kabupaten Bengkayang, Tahun 2017-2021	II - 43
Tabel 2.21.	Sarana dan Prasarana Pendidikan di Kabupaten Bengkayang Tahun 2016 - 2020	II - 44
Tabel 2.22.	Usia Harapan Hidup Kabupaten Bengkayang Tahun 2016 — 2021	II - 45

Tabel 2.23.	Statistik Kemiskinan Kabupaten Bengkayang, Tahun 2017-2021	II - 51
Tabel 2.24.	Perkembangan IPM Kabupaten Bengkayang dan Indikatornya Tahun 2017 — 2021	II - 53
Tabel 2.25.	Data Kriminalitas Per 4 Jenis Kejahatan Satreskrim dan Polsek Jajaran (01 Januari s/d 31 Desember Tahun 2021)	II - 53
Tabel 2.26.	Rasio Laporan Kasus Kejahatan Konvensional dan Transnasional dengan Penyelidikan dan Penyidikan Kasus di Kabupaten Bengkayang Tahun 2015-2019	II - 54
Tabel 2.27.	Panjang Jalan Menurut Jenis Permukaan Jalan di Kabupaten Bengkayang, Tahun 2016-2021	II - 60
Tabel 2.28.	Panjang Jalan Berdasarkan Jenis Permukaan Terluas dan Yang Darat di Lalui Kendaraan Roda 4+	II - 61
Tabel 2.29.	Panjang Jalan (Km) Menurut Kondisi Jalan di Kabupaten Bengkayang, Tahun 2016-2021	II - 61
Tabel 2.30.	Kondisi Jembatan di Jaringan Jalan Kabupaten Bengkayang, Tahun 2021	II - 62
Tabel 2.31.	Data Drainase Kabupaten Bengkayang Tahun 2017-2021	II - 63
Tabel 2.32.	Kondisi Irigasi di Kabupaten Bengkayang	II - 63
Tabel 2.33.	Persentase Rumah Menurut Status Kepemilikan Di Kabupaten Bengkayang, Tahun 2015-2019	II — 65
Tabel 2.34.	Jumlah Rumah Berdasarkan Kondisi Tahun 2021	II - 66
Tabel 2.35.	Luas Kawasan Kumuh di Kabupaten Bengkayang	II — 67
Tabel 2.36.	Persentase Rumah Tangga Menurut Akses Terhadap Sumber Air Bersih di Kabupaten Bengkayang, Tahun 2015-2020	II - 67
Tabel 2.37.	Persentase Rumah Tangga Yang Menggunakan Akses Layanan PDAM di Kabupaten Bengkayang	li — 68
Tabel 2.38.	Persentase Rumah Tangga Menurut Status Kepemilikan Pembuangan Air Besar di Kabupaten Bengkayang (Sanitasi)	II - 68
Tabel 2.39.	Jumlah Rumah Ibadah per Kecamatan di Kabupaten Bengkayang Tahun 2021	II - 70
Tabel 2.40.	Jumlah Bencana Banjir per Kecamatan di Kabupaten Bengkayang Tahun 2018-2021	II - 71
Tabel 2.41.	Jumlah Bencana Tanah Longsor per Kecamatan di Kabupaten Bengkayang Tahun 2018-2021	II - 71
Tabel 2.42.	Persentase Rumah Tangga Yang Menerima Program Perlindungan Sosial/Jaminan Sosial Tahun 2020	II - 73
Tabel 2.43.	Perkembangan Indikator Ketenagakerjaan TPT dan TPAK Kabupaten Bengkayang Tahun 2017-2021	II - 75
Tabel 2.44.	Indeks Pemberdayaan Gender Kabupaten Bengkayang Tahun 2017 — 2021.....	II - 76
Tabel 2.45.	Skor Pola Pangan Harapan di Kabupaten Bengkayang Dari Tahun 2015-2020 ...	II — 77
Tabel 2.46.	Kecukupan Energi dan Protein di Kabupaten Bengkayang Dari Tahun 2015-2020	II - 78

Tabel 2.47.	Persentase Penanganan Sampah di Kabupaten Bengkulu Tahun 2016-2020...	II - 78
Tabel 2.48.	Klasifikasi Kelurahan/Desa Berdasarkan Indeks Desa Membangun dan Potensi Desa Wisata Tahun 2021	II - 82
Tabel 2.49.	Persentase PKK dan Posyandu Aktif dan Rata-Rata Jumlah Kelompok Binaan LPM Serta PKK Tahun 2015-2018	II - 83
Tabel 2.50.	Jumlah Penduduk Kabupaten Bengkulu Berdasarkan Jenis Kelamin dan Umur Tahun 2021	II - 85
Tabel 2.51.	Prosentase Angkutan Umum Yang Beroperasi Setiap Hari Berdasarkan Kecamatan di Kabupaten Bengkulu	II - 86
Tabel 2.52.	Jumlah Kantor Pos Pembantu Menurut Kecamatan di Kabupaten Bengkulu Tahun 2017-2021	II - 87
Tabel 2.53.	Karakteristik Pengguna Fasilitas Komunikasi dan atau Internet	II — 88
Tabel 2.54.	Fasilitas Pendukung Komponen Telekomunikasi	II - 88
Tabel 2.55.	Perkembangan Koperasi per Kecamatan di Kabupaten Bengkulu, Tahun 2016-2020	II - 89
Tabel 2.56.	Jumlah Koperasi Aktif dan Tidak Aktif per Kecamatan di Kabupaten Bengkulu, Tahun 2016 — 2020	II -90
Tabel 2.57.	Jumlah Koperasi Menurut Jenis Usaha per Kecamatan di Kabupaten Bengkulu, Tahun 2020	II - 91
Tabel 2.58.	Jumlah UMKM Menurut Jenis Usaha di Kabupaten Bengkulu, Tahun 2020	II - 92
Tabel 2.59.	Perkembangan dan Persebaran UMKM Berdasarkan Bidang Usaha di Kabupaten Bengkulu, Tahun 2016-2020	II - 93
Tabel 2.60.	Target dan Realisasi Investasi Skala Nasional (PMDN+PMA) di Kabupaten Bengkulu, Tahun 2016-2020	II - 94
Tabel 2.61.	Produksi Perikanan di Kabupaten Bengkulu Tahun 2017 — 2021	II - 100
Tabel 2.62.	Luas Tanam, Luas Panen, Produksi dan Produktivitas Padi Tahun 2016-2020 di Kabupaten Bengkulu.....	II - 100
Tabel 2.63.	Produksi dan Luas Areal Tanam Komoditi Perkebunan di Kabupaten Bengkulu	II - 101
Tabel 2.64.	Populasi Hewan Ternak Tahun 2016-2020 di Kabupaten Bengkulu	II - 102
Tabel 2.65.	Kondisi Umum Sektor Kehutanan Kabupaten Bengkulu Tahun 2015 — 2019	II - 103
Tabel 2.66.	Nama, Lokasi, dan Jenis Objek Wisata di Kabupaten Bengkulu Tahun 2021.....	II - 105
Tabel 2.67.	Peranan Lapangan Usaha Perdagangan Terhadap PDRB Kabupaten Bengkulu, Tahun 2016-2020	II -106
Tabel 2.68.	Jumlah Sarana Perdagangan di Kabupaten Bengkulu, Tahun 2019-2020	II - 107
Tabel 2.69.	Perkembangan Usaha Perdagangan di Kabupaten Bengkulu, Tahun 2016-2020	II - 108

Tabel 2.70.	Peranan Lapangan Usaha Industri Terhadap PDRB Kabupaten Bengkayang, Tahun 2016-2020	II - 108
Tabel 2.71.	Perkembangan Industri Formal dan Industri Non Formal Menurut Unit Usaha dan Tenaga Kerja di Kabupaten Bengkayang, Tahun 2016 — 2020	II - 109
Tabel 2.72.	Realisasi Penempatan Transmigrasi di Kabupaten Bengkayang Tahun 2015-2019	II - 110
Tabel 2.73.	Komoditas Produk Jenis Unggulan (KPJU) Kabupaten Bengkayang, Tahun 2020	II - 111
Tabel 2.74.	Perkembangan Penghimpunan Dana Pihak Ketiga di Kabupaten Bengkayang, Tahun 2017-2020	II - 112
Tabel 2.75.	Perkembangan Penyaluran Kredit Perbankan di Kabupaten Bengkayang, Tahun 2017-2020	II - 112
Tabel 2.76.	Jumlah Pelanggan dan Air Bersih Yang Disalurkan Menurut Kecamatan di Kabupaten Bengkayang Tahun 2020	II - 112
Tabel 2.77.	Persentase Rumah Tangga Menurut Sumber Penerangan di Kabupaten Bengkayang, Tahun 2015 — 2020	II - 115
Tabel 2.78.	Jumlah Restoran/Rumah Makan per Kecamatan Di Kabupaten Bengkayang Pada Tahun 2020	II - 115
Tabel 2.79.	Jenis Penginapan, Jumlah Hotel, dan Jumlah Kamar di Kabupaten Bengkayang Tahun 2021	II - 116
Tabel 2.80.	Jumlah Anggota dan Nominal Anggaran Polres Bengkayang Tahun 2015-2019	II - 117
Tabel 2.81.	Struktur Penduduk dan <i>Dependency Ratio</i> Kabupaten Bengkayang Tahun 2010 dan 2020	II - 118
Tabel 3.1.	PDRB Atas Dasar Harga Berlaku Menurut Jenis Pengeluaran, Kabupaten Bengkayang Tahun 2018-2023 (Miliar Rp)	III - 9
Tabel 3.2.	Perkembangan Pertumbuhan PDRB Per Kapita Kabupaten Bengkayang Tahun 2018-2023	III -10
Tabel 3.3.	Target dan Realisasi PAD per 31 Desember 2023	III - 20
Tabel 4.1.	Keterkaitan Visi, Misi, Tujuan dan Sasaran Capaian Tahun 2023 serta Target Tahun 2025	IV - 5
Tabel 5.1.	Proyeksi Pendapatan Kabupaten Bengkayang Tahun 2025	V - 1
Tabel 6.1.	Indikator Kinerja Makro Kabupaten Bengkayang Tahun 2025	VI - 1

BAB. I

PENDAHULUAN

1.1. Latar Belakang

Perencanaan Pembangunan Daerah adalah suatu proses untuk menentukan kebijakan masa depan, melalui urutan pilihan, yang melibatkan berbagai unsur pemangku kepentingan, guna pemanfaatan dan pengalokasian sumber daya yang ada dalam jangka waktu tertentu di Daerah.

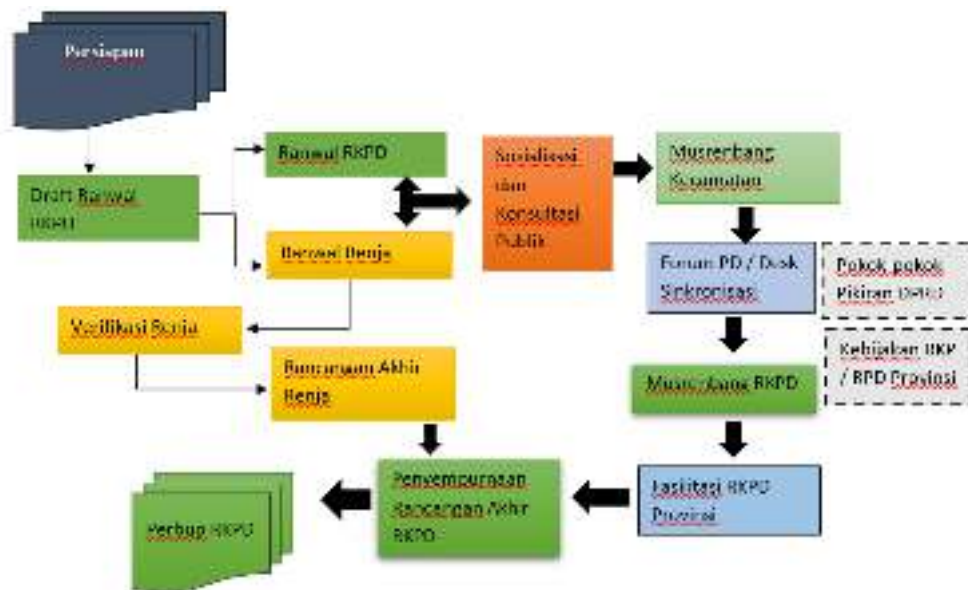
Perencanaan pembangunan daerah dilakukan dengan prinsip-prinsip sebagai berikut :

1. Perencanaan pembangunan daerah dilakukan berdasarkan peran dan kewenangan masing-masing;
2. Perencanaan pembangunan daerah mengintegrasikan Rencana Tata Ruang Wilayah (RTRW);
3. Perencanaan pembangunan daerah dilaksanakan berdasarkan kondisi dan potensi yang dimiliki daerah, sesuai dinamika perkembangan daerah dan nasional;
4. Perencanaan pembangunan daerah dirumuskan secara transparan, responsif, efisien, efektif, akuntabel, partisipatif, berkeadilan, dan berkelanjutan;
5. Perencanaan pembangunan daerah dirumuskan dengan spesifik (*specific*), terukur (*measurable*), dapat dilaksanakan (*achievable*), memperhatikan ketersediaan sumber daya (*resource availability*), dan memperhatikan fungsi waktu (*times*).

Rencana Kerja Pemerintah Daerah (RKPD) Kabupaten Bengkulu Tahun 2025 Berdasarkan Undang-Undang Nomor 25 Tahun 2004 tentang Sistem Perencanaan Pembangunan Nasional dan Peraturan Menteri Dalam Negeri Nomor 86 Tahun 2017 tentang Tata

Cara Perencanaan, Pengendalian dan Evaluasi Pembangunan Daerah, Tata Cara Evaluasi Rancangan Peraturan Daerah Tentang Rencana Pembangunan Jangka Panjang Daerah dan Rencana Pembangunan Jangka Menengah Daerah, Serta Tata Cara Perubahan Rencana Pembangunan Jangka Panjang Daerah, Rencana Pembangunan Jangka Menengah Daerah, dan Rencana Kerja Pemerintah Daerah. Dengan memperhatikan hasil evaluasi target dan capaian kinerja pembangunan tahun 2023, diselaraskan dengan Narasi RPJPN 2025-2045, Rancangan RPJPD Provinsi Kalimantan Barat Tahun 2025-2045, Ranwal RPJPD Kabupaten Bengkayang Tahun 2025-2045, dan RPJMD Kabupaten Bengkayang Tahun 2021-2026, RPD Provinsi Kalimantan Barat, Rencana Kerja Pemerintah (RKP) serta memperhatikan Isu Global, Nasional, Regional dan Daerah.

Dokumen RKPD Kabupaten Bengkayang Tahun 2025 paling sedikit memuat : a. analisis gambaran umum kondisi Daerah; b. analisis rancangan kerangka ekonomi Daerah; c. analisis kapasitas riil keuangan Daerah; d. penelaahan rancangan awal Renja Perangkat Daerah; e. perumusan permasalahan pembangunan Daerah; f. penelaahan terhadap sasaran RPJMD; g. penelaahan terhadap arah kebijakan RPJMD; h. penelaahan terhadap kebijakan pemerintah pada RKP dan program strategis nasional; i. penelaahan pokok-pokok pikiran DPRD; j. perumusan prioritas pembangunan Daerah; k. perumusan rencana kerja program dan pendanaan yang disusun berdasarkan pada orientasi substansi melalui pendekatan *Holistik, Integratif, Tematik dan Spasial* (HITS), Pendekatan teknokratik, partisipatif, politis, serta *top-down* dan *bottom-up*.



Gambar 1.1

Proses Penyusunan RKPD Kabupaten Bengkulu Tahun 2025

1.2. Dasar hukum Penyusunan

Dasar hukum penyusunan Rencana Kerja Pemerintah Daerah (RKPD) Kabupaten Bengkulu Tahun 2025 adalah sebagai berikut :

1. Undang—Undang Nomor 10 Tahun 1999 tentang Pembentukan Kabupaten Daerah Tingkat II Bengkulu (Lembaran Negara Republik Indonesia Tahun 1999 Nomor 44, Tambahan Lembaran Negara Republik Indonesia Nomor 3823);
2. Undang-Undang Nomor 17 Tahun 2003 tentang Keuangan Negara (Lembaran Negara Republik Indonesia Tahun 2003 Nomor 47, Tambahan Lembaran Negara Republik Indonesia Nomor 4286) sebagaimana telah diubah dengan Undang-Undang Nomor 2 Tahun 2020 tentang Penetapan Peraturan Pemerintah Pengganti Undang-Undang Nomor 1 Tahun 2020 tentang Kebijakan Keuangan Negara dan Stabilitas Sistem Keuangan untuk Penanganan Pandemi Corona Virus Disease 2019 (Covid-19) dan/atau dalam Rangka Menghadapi Ancaman yang Membahayakan Perekonomian Nasional dan/atau Stabilitas

Sistem Keuangan menjadi Undang-Undang (Lembaran Negara Republik Indonesia Tahun 2020 Nomor 134, Tambahan Lembaran Negara Republik Indonesia Nomor 6516);

3. Undang-Undang Nomor 1 Tahun 2004 tentang Perbendaharaan Negara (Lembaran Negara Republik Indonesia Tahun 2004 Nomor 5, Tambahan Lembaran Negara Republik Indonesia Nomor 4286);
4. Undang-Undang Nomor 25 Tahun 2004 tentang Sistem Perencanaan Pembangunan Nasional (Lembaran Negara Republik Indonesia Tahun 2004 Nomor 104, Tambahan Lembaran Negara Republik Indonesia Nomor 4421);
5. Undang-Undang Nomor 33 Tahun 2004 tentang Perimbangan Keuangan antara Pemerintah Pusat dan Pemerintahan Daerah (Lembaran Negara Republik Indonesia Tahun 2004 Nomor 126, Tambahan Lembaran Negara Republik Indonesia Nomor 4438) sebagaimana telah diubah dengan Peraturan Pemerintah Pengganti Undang-Undang Nomor 1 Tahun 2020 tentang Kebijakan Keuangan Negara dan Stabilitas Sistem Keuangan Untuk Penanganan Pandemi Corona Virus Disease 2019 (Covid-19) Dan/Atau Dalam Rangka Menghadapi Ancaman Yang Membahayakan Perekonomian Nasional Dan/Atau Stabilitas Sistem Keuangan (Lembaran Negara Republik Indonesia Tahun 2020 Nomor 87, Tambahan Lembaran Negara Republik Indonesia Nomor 6485);
6. Undang-Undang Nomor 17 Tahun 2007 tentang Rencana Pembangunan Jangka Panjang Nasional Tahun 2005-2025 (Lembaran Negara Republik Indonesia Tahun 2007 Nomor 33, Tambahan Lembaran Negara Republik Indonesia Nomor 4700);
7. Undang-Undang Nomor 26 Tahun 2007 tentang Penataan Ruang (Lembaran Negara Republik Indonesia Tahun 2007 Nomor 68,

- Tambahan Lembaran Negara Republik Indonesia Nomor 4725); sebagaimana telah diubah terakhir dengan Undang-Undang Nomor 11 Tahun 2020 tentang Cipta Kerja (Lembaran Negara Republik Indonesia Tahun 2020 Nomor 245, Tambahan Lembaran Negara Republik Indonesia Nomor 6573);
8. Undang-Undang Nomor 25 Tahun 2009 tentang Pelayanan Publik (Lembaran Negara Republik Indonesia Tahun 2009 Nomor 112; Tambahan Lembaran Negara Republik Indonesia Nomor 5038); sebagaimana telah diubah terakhir dengan Undang-Undang Nomor 11 Tahun 2020 tentang Cipta Kerja (Lembaran Negara Republik Indonesia Tahun 2020 Nomor 245, Tambahan Lembaran Negara Republik Indonesia Nomor 6573);
 9. Undang-Undang Nomor 32 Tahun 2009 tentang Perlindungan dan Pengelolaan Lingkungan Hidup (Lembaran Negara Republik Indonesia Tahun 2009 Nomor 140; Tambahan Lembaran Negara Republik Indonesia Nomor 5059) sebagaimana telah diubah terakhir dengan Undang-Undang Nomor 11 Tahun 2020 tentang Cipta Kerja (Lembaran Negara Republik Indonesia Tahun 2020 Nomor 245, Tambahan Lembaran Negara Republik Indonesia Nomor 6573);
 10. Undang-Undang Nomor 12 Tahun 2011 tentang Pembentukan Peraturan Perundang-undangan (Lembaran Negara Republik Indonesia Tahun 2011 Nomor 82; Tambahan Lembaran Negara Republik Indonesia Nomor 5234) sebagaimana telah diubah dengan Undang-Undang Nomor 15 Tahun 2019 tentang Perubahan Atas Undang-Undang Nomor 12 Tahun 2011 tentang Pembentukan Peraturan Perundang-undangan (Lembaran Negara Republik Indonesia Tahun 2019 Nomor 183, Tambahan Lembaran Negara Republik Indonesia Nomor 6398);

11. Undang-Undang Nomor 23 Tahun 2014 tentang Pemerintahan Daerah (Lembaran Negara Republik Indonesia Tahun 2014 Nomor 244, Tambahan Lembaran Negara Republik Indonesia Nomor 5587) sebagaimana telah diubah terakhir dengan Undang-Undang Nomor 11 Tahun 2020 tentang Cipta Kerja (Lembaran Negara Republik Indonesia Tahun 2020 Nomor 245, Tambahan Lembaran Negara Republik Indonesia Nomor 6573);
12. Undang-Undang Nomor 2 Tahun 2020 tentang Penetapan Peraturan Pemerintah Pengganti Undang-Undang Nomor 1 Tahun 2020 tentang Kebijakan Keuangan Negara dan Stabiilitas Sistem Keuangan untuk Penanganan Pandemi *Corona Virus Disease* 2019 (COVID-19) dan/atau Dalam Rangka Menghadapi Ancaman yang Membahayakan Perekonomian Nasional dan/atau Stabilitas Sistem Keuangan Menjadi Undang-Undang (Lembaran Negara Republik Indonesia Tahun 2020 Nomor 134, Tambahan Lembaran Negara Republik Indonesia Nomor 6516);
13. Undang-Undang Nomor 11 Tahun 2020 tentang Cipta Kerja (Lembaran Negara Republik Indonesia Tahun 2020 Nomor 245, Tambahan Lembaran Negara Republik Indonesia Nomor 6573);
14. Undang-Undang Republik Indonesia Nomor 1 Tahun 2022 Tentang Hubungan Keuangan Antara Pemerintah Pusat Dan Pemerintahan Daerah (Lembaran Negara Republik Indonesia Tahun 2022 Nomor 4, Tambahan Lembaran Negara Republik Indonesia Nomor 6757);
15. Undang-Undang Nomor 9 Tahun 2022 tentang Provinsi Kalimantan Barat (Lembaran Negara Republik Indonesia Tahun 2022 Nomor 69, Tambahan Lembaran Negara Republik Indonesia Nomor 6780);

16. Undang-Undang Republik Indonesia Nomor 13 Tahun 2022 Tentang Perubahan Kedua Atas Undang-Undang Nomor 12 Tahun 2011 Tentang Pembentukan Peraturan Perundang-Undangan (Lembaran Negara Republik Indonesia Tahun 2022 Nomor 143, Tambahan Lembaran Negara Republik Indonesia Nomor);
17. Peraturan Pemerintah Nomor 8 Tahun 2008 tentang Tahapan, Tata Cara Penyusunan, Pengendalian dan Evaluasi Pelaksanaan Rencana Pembangunan Daerah (Lembaran Negara Republik Indonesia Tahun 2008 Nomor 21, Tambahan Lembaran Negara Republik Indonesia Nomor 4817);
18. Peraturan Pemerintah Nomor 26 Tahun 2008 tentang Rencana Tata Ruang Wilayah Nasional (Lembaran Negara Republik Indonesia Tahun 2008 Nomor 48, Tambahan Lembaran Negara Republik Indonesia Nomor 4833) sebagaimana telah diubah dengan Peraturan Pemerintah Nomor 13 Tahun 2017 Tentang Perubahan Atas Peraturan Pemerintah Nomor 26 Tahun 2008 Tentang Rencana Tata Ruang Wilayah Nasional (Lembaran Negara Nomor 77 Tambahan Lembaran Negara Nomor 6042);
19. Peraturan Pemerintah Nomor 18 Tahun 2016 tentang Perangkat Daerah (Lembaran Negara Republik Indonesia Tahun 2016 Nomor 114, Tambahan Lembaran Negara Republik Indonesia Nomor 5887) sebagaimana telah diubah dengan Peraturan Pemerintah Nomor 72 Tahun 2019 Tentang Perubahan Atas Peraturan Pemerintah Nomor 18 Tahun 2016 tentang Perangkat Daerah Lembaran Negara Nomor 187 Tambahan Lembaran Negara Nomor 6042);
20. Peraturan Pemerintah Nomor 17 tahun 2017 tentang Sinkronisasi Proses Perencanaan Dan Penganggaran Pembangunan Nasional (Lembaran Negara Republik Indonesia Tahun 2017 Nomor 105,

- Tambahan Lembaran Negara Republik Indonesia Nomor 6056);
21. Peraturan Pemerintah Nomor 38 Tahun 2017 tentang Inovasi Daerah (Lembaran Negara Republik Indonesia Tahun 2017 Nomor 206, Tambahan Lembaran Negara Republik Indonesia Nomor 6123);
 22. Peraturan Pemerintah Nomor 2 Tahun 2018 tentang Standar Pelayanan Minimal (Lembaran Negara Republik Indonesia Tahun 2018 Nomor 2, Tambahan Lembaran Negara Republik Indonesia Nomor 6178);
 23. Peraturan Pemerintah Nomor 12 Tahun 2019 tentang Pengelolaan Keuangan Daerah (Lembaran Negara Republik Indonesia Tahun 2019 Nomor 42, Tambahan Lembaran Negara Republik Indonesia Nomor 6322);
 24. Peraturan Pemerintah Nomor 13 Tahun 2019 tentang Laporan dan Evaluasi Penyelenggaraan Pemerintahan Daerah (Lembaran Negara Republik Indonesia Tahun 2019 Nomor 52, Tambahan Lembaran Negara Republik Indonesia Nomor 6323);
 25. Peraturan Pemerintah Nomor 21 Tahun 2021 tentang Penyelenggaraan Penataan Ruang (Lembaran Negara Republik Indonesia Tahun 2021 Nomor 31, Tambahan Lembaran Negara Republik Indonesia Nomor 6633);
 26. Peraturan Presiden Republik Indonesia Nomor 29 Tahun 2014 tentang Sistem Akuntabilitas Kinerja Instansi Pemerintah (Lembaran Negara Republik Indonesia Tahun 2014 Nomor 80);
 27. Peraturan Presiden Republik Indonesia Nomor 31 Tahun 2015 Tentang Rencana Tata Ruang Kawasan Perbatasan Negara Di Kalimantan (Lembaran Negara Republik Indonesia Tahun 2015 Nomor 64);

28. Peraturan Presiden Nomor 59 Tahun 2017 tentang Pelaksanaan Pencapaian Tujuan Pembangunan Berkelanjutan (Lembaran Negara Republik Indonesia Tahun 2017 Nomor 136);
29. Peraturan Presiden Nomor 95 Tahun 2018 tentang Sistem Pemerintahan Berbasis Elektronik (Lembaran Negara Republik Indonesia Tahun 2018 Nomor 182);
30. Peraturan Presiden Nomor 39 Tahun 2019 tentang Satu Data Indonesia (Lembaran Negara Republik Indonesia Tahun 2019 Nomor 112);
31. Peraturan Presiden Nomor 18 Tahun 2020 tentang Rencana Pembangunan Jangka Menengah Nasional Tahun 2020-2024 (Lembaran Negara Republik Indonesia Tahun 2020 Nomor 10);
32. Peraturan Menteri Dalam Negeri Nomor 86 Tahun 2017 tentang Tata Cara Perencanaan, Pengendalian dan Evaluasi Pembangunan Daerah, Tata Cara Evaluasi Rancangan Peraturan Daerah Tentang Rencana Pembangunan Jangka Panjang Daerah dan Rencana Pembangunan Jangka Menengah Daerah, Serta Tata Cara Perubahan Rencana Pembangunan Jangka Panjang Daerah, Rencana Pembangunan Jangka Menengah Daerah, dan Rencana Kerja Pemerintah Daerah (Berita Negara Republik Indonesia Tahun 2017 Nomor 1312);
33. Peraturan Menteri Dalam Negeri Nomor 100 Tahun 2018 tentang Penerapan Standar Minimal (Berita Negara Republik Indonesia Tahun 2018 Nomor 1540);
34. Peraturan Menteri Dalam Negeri Nomor 70 Tahun 2019 tentang Sistem Informasi Pemerintahan Daerah (Berita Negara Republik Indonesia Tahun 2019 Nomor 1114);
35. Peraturan Menteri Dalam Negeri Nomor 90 Tahun 2019 tentang Klasifikasi, Kodesifikasi, dan Nomenklatur Perencanaan Pembangunan

dan Keuangan Daerah (Berita Negara Republik Indonesia Tahun 2019 Nomor 1447) yang telah dimutakhirkan melalui Keputusan Menteri Dalam Negeri Nomor 900.1.15.5-1317 Tahun 2023 tentang Perubahan atas Keputusan Menteri Dalam Negeri Nomor 050-5889 Tahun 2021 tentang Hasil Verifikasi, Validasi dan Inventarisasi Pemutakhiran Klasifikasi, Kodefikasi dan Nomenklatur Perencanaan Pembangunan Dan Keuangan Daerah);

36. Peraturan Menteri Dalam Negeri Republik Indonesia Nomor 70 Tahun 2019 Tentang Sistem Informasi Pemerintahan Daerah;
37. Peraturan Menteri Dalam Negeri Nomor 77 Tahun 2020 tentang Pedoman Teknis Pengelolaan Keuangan Daerah (Berita Negara Republik Indonesia Tahun 2020 Nomor 1781);
38. Peraturan Menteri Dalam Negeri Republik Indonesia Nomor 59 Tahun 2021 Tentang Penerapan Standar Pelayanan Minimal;
39. Peraturan Daerah Provinsi Kalimantan Barat Nomor : 3 Tahun 2016 Tentang Rencana Pembangunan Jangka Panjang Daerah Provinsi Kalimantan Barat Tahun 2005-2025 (Lembaran Daerah Provinsi Kalimantan Barat Tahun 2016 Nomor 3 Noreg Peraturan Daerah Provinsi Kalimantan Barat 2016);
40. Peraturan Daerah Provinsi Kalimantan Barat Nomor 1 Tahun 2021 tentang Perubahan Atas Peraturan Daerah Provinsi Kalimantan Barat Nomor 2 Tahun 2019 tentang Rencana Pembangunan Jangka Menengah Daerah Provinsi Kalimantan Barat Tahun 2018 - 2023 (Lembaran Daerah Provinsi Kalimantan Barat Tahun 2021 Nomor 1 Noreg Peraturan Daerah Provinsi Kalimantan Barat : 1-32/2021);
41. Peraturan Daerah Kabupaten Bengkayang Nomor 7 Tahun 2014 tentang Rencana Tata Ruang Wilayah Kabupaten Bengkayang Tahun 2014-2034 (Lembaran Daerah Kabupaten Bengkayang Tahun 2014 Nomor 7);

42. Peraturan Daerah Kabupaten Bengkayang Nomor 3 Tahun 2015 tentang Rencana Pembangunan Jangka Panjang Daerah Kabupaten Bengkayang Tahun 2005-2025 (Lembaran Daerah Kabupaten Bengkayang Tahun 2015, Tambahan Lembaran Daerah Kabupaten Bengkayang Nomor 3);
43. Peraturan Daerah Nomor 11 Tahun 2016 tentang Pembentukan dan Susunan Perangkat Daerah Kabupaten Bengkayang (Lembaran Daerah Kabupaten Bengkayang Tahun 2016 Nomor 11, Tambahan Lembaran Daerah Kabupaten Bengkayang Nomor 11) sebagaimana telah diubah beberapa kali, terakhir dengan Peraturan Daerah Nomor 6 Tahun 2023 tentang Perubahan Keempat Atas Peraturan Daerah Nomor 11 Tahun 2016 tentang Pembentukan dan Susunan Perangkat Daerah Kabupaten Bengkayang (Lembaran Daerah Kabupaten Bengkayang Tahun 2023 Nomor 6, Tambahan Lembaran Daerah Kabupaten Bengkayang Nomor 6);
44. Peraturan Daerah Nomor 7 Tahun 2020 tentang Pengelolaan Keuangan Daerah (Lembaran Daerah Kabupaten Bengkayang Tahun 2020 Nomor 7, Tambahan Lembaran Daerah Kabupaten Bengkayang Nomor 7);
45. Peraturan Daerah Nomor 6 Tahun 2021 tentang Rencana Pembangunan Jangka Menengah Daerah Kabupaten Bengkayang Tahun 2021-2026 (Lembaran Daerah Kabupaten Bengkayang Tahun 2021 Nomor 6, Tambahan Lembaran Daerah Kabupaten Bengkayang Nomor 6);
46. Peraturan Bupati Bengkayang Nomor 54 Tahun 2020 tentang Pedoman Tata Cara Penyusunan Perencanaan, Pengendalian dan Evaluasi Pembangunan Daerah Di Kabupaten Bengkayang (Berita Daerah Kabupaten Bengkayang Tahun 2020 Nomor 54).

1.3. Hubungan Antar Dokumen

Sesuai dengan ketentuan Peraturan Menteri Dalam Negeri Republik Indonesia Nomor 86 Tahun 2017 Tentang Tata Cara Perencanaan, Pengendalian dan Evaluasi Pembangunan Daerah, Tata Cara Evaluasi Rancangan Peraturan Daerah Tentang Rencana Pembangunan Jangka Panjang Daerah dan Rencana Pembangunan Jangka Menengah Daerah, Serta Tata Cara Perubahan Rencana Pembangunan Jangka Panjang Daerah, Rencana Pembangunan Jangka Menengah Daerah, dan Rencana Kerja Pemerintah Daerah, mengamanahkan kepada Pemerintah Daerah sesuai dengan kewenangannya untuk menyusun perencanaan pembangunan daerah meliputi RPJPD, RPJMD, dan RKPD.

Selanjutnya sesuai Undang-Undang Nomor 23 Tahun 2014, RKPD merupakan penjabaran dari Rencana Pembangunan Jangka Menengah Daerah yang disusun dari sebuah proses penjabaran atas visi, misi dan program Kepala Daerah. RPJMD berperan sebagai acuan dasar dalam menentukan arah kebijakan dan strategi pembangunan daerah yang pada intinya memuat mengenai arah kebijakan keuangan daerah, strategi pembangunan daerah, kebijakan umum dan program Perangkat Daerah, lintas Perangkat Daerah dan program kewilayahan disertai dengan rencana kerja dalam kerangka regulasi dan kerangka pendanaan yang bersifat indikatif.

RKPD merupakan penjabaran dari RPJMD yang memuat rancangan kerangka ekonomi daerah, prioritas pembangunan daerah, serta rencana kerja dan pendanaan untuk jangka waktu 1 (satu) tahun yang diselaraskan dengan Rencana Kerja Pemerintah dan program strategis nasional yang ditetapkan oleh Pemerintah maupun Pemerintah Provinsi Kalimantan Barat.

RKPD sebagai suatu produk perencanaan, tidak dapat dipisahkan dengan dokumen perencanaan dan penganggaran lainnya. RKPD terintegrasi dan merupakan satu kesatuan dengan dokumen perencanaan lainnya baik di tingkat nasional maupun daerah, terutama dokumen perencanaan harus

terintegrasi dengan penganggaran yang ditetapkan oleh Pemerintah Daerah. Beberapa dokumen perencanaan yang harus dimiliki oleh Pemerintah Daerah antara lain terdiri dari RPJPD, RPJMD, dan RKPD. Masing-masing dokumen merupakan hirarki yang saling berhubungan.

RPJPD adalah dokumen perencanaan yang menjelaskan tentang visi, misi, arah dan sasaran pembangunan daerah selama 20 tahun yang kemudian dijabarkan ke dalam arah pembangunan lima tahunan dalam bentuk RPJMD. Selanjutnya RPJMD dijabarkan ke dalam tahapan pelaksanaan tujuan dan sasaran tahunan dalam bentuk RKPD, sehingga konsistensi antar dokumen perencanaan dapat terjaga dan berjalan secara sinergis berkesinambungan dalam satu kerangka benang merah yang saling terkait.

Dalam konteks hubungan antar dokumen dalam rangka penyusunan Rancangan Awal RKPD Kabupaten Bengkayang Tahun 2024 ini beberapa dokumen perencanaan yang berhubungan satu sama lain yaitu: RPJPD Kabupaten Bengkayang, RTRW Kabupaten Bengkayang Tahun 2014 - 2034, RPJMD Provinsi Kalimantan Barat, RKPD Kabupaten Bengkayang, RPD Provinsi Kalimantan Barat, RKP Nasional, Renstra PD Kabupaten Bengkayang dan Renja PD Kabupaten Bengkayang, serta Tujuan Pembangunan Berkelanjutan (TPB/SDG' s), Capaian SPM dan visi misi Kepala Daerah.

Gambaran tentang keterkaitan antara RKPD dengan dokumen perencanaan dan penganggaran lainnya sebagaimana ditunjukkan pada Gambar 1.2.



Gambar 1.2.

Hubungan Dokumen Perencanaan Pembangunan Nasional, Daerah, dan PD

1.4. Maksud dan Tujuan

Secara umum, maksud disusunnya RKPD Kabupaten Bengkulu Tahun 2025 adalah untuk mewujudkan sinergitas antara perencanaan, penganggaran, pelaksanaan dan pengawasan pembangunan antar wilayah, antar sektor pembangunan dan antar tingkatan pemerintahan serta mewujudkan efisiensi alokasi berbagai sumber daya dalam pembangunan daerah. Sedangkan secara khusus penyusunan RKPD Kabupaten Bengkulu Tahun 2025 dimaksudkan untuk :

1. Memberikan Landasan Operasional bagi seluruh Perangkat Daerah di Lingkungan Pemerintah Kabupaten Bengkulu dalam Menyusun Rencana Kerja (Renja) Tahun 2025;
2. Menentukan arah kebijakan pembangunan daerah Kabupaten Bengkulu tahun 2025;
3. Mewujudkan harmonisasi rencana program dan kegiatan prioritas pembangunan Daerah Kabupaten Bengkulu tahun 2025;

4. Menjabarkan prioritas pembangunan, program dan kegiatan serta pagu indikatif anggaran pembangunan dalam rangka mewujudkan visi dan misi Kabupaten Bengkayang yang tertuang dalam RPJMD;
5. Mewujudkan perencanaan program dan kegiatan pembangunan daerah Kabupaten Bengkayang tahun 2025 yang terintegrasi dan berkelanjutan dengan RPJMD Kabupaten Bengkayang Tahun 2021 — 2026.

Tujuan penyusunan RKPD Kabupaten Bengkayang Tahun 2025 adalah sebagai berikut:

1. Memberikan arah bagi seluruh stakeholder pembangunan daerah dalam merumuskan dan menyusun perencanaan serta partisipasi dalam pembangunan tahun 2025;
2. Memberikan landasan operasional bagi seluruh Perangkat Daerah di lingkungan Pemerintah Kabupaten Bengkayang dalam menyusun Rencana Kerja (Renja) Tahun 2025;
3. Menjadi pedoman dalam penyusunan Kebijakan Umum APBD (KUA) dan Prioritas Plafon Anggaran Sementara (PPAS) Tahun 2025 serta pedoman untuk penyusunan Rencana Anggaran Pendapatan dan Belanja Daerah (RAPBD) Tahun 2025;
4. Menjamin konsistensi dan keterkaitan perencanaan, penganggaran, pelaksanaan dan pengawasan pembangunan jangka pendek dengan rencana pembangunan jangka menengah daerah;
5. Mengukur kinerja penyelenggaraan fungsi serta urusan wajib dan pilihan pemerintahan daerah melalui capaian target kinerja program dan kegiatan pembangunan.

1.5. Sistematika Penulisan

Rencana Kerja Pemerintah Daerah (RKPD) Kabupaten Bengkayang Tahun 2025 merupakan dokumen pembangunan tahunan yang disusun dalam sistematika sebagai berikut:

BAB I. PENDAHULUAN

Memuat tentang latar belakang; dasar hukum penyusunan; hubungan antar dokumen; maksud dan tujuan serta sistematika RKPD.

BAB II. GAMBARAN UMUM KONDISI DAERAH

Memuat tentang : kondisi umum kondisi daerah, mencakup Aspek Geografis dan Demografi, Aspek Kesejahteraan Masyarakat, Aspek Pelayanan Umum dan Aspek Daya Saing Daerah; hasil evaluasi pelaksanaan program dan kegiatan RKPD sampai tahun lalu dan realisasi pelaksanaan RPJMD, dan permasalahan pembangunan daerah.

BAB III. KERANGKA EKONOMI DAN KEUANGAN DAERAH

Memuat kondisi ekonomi tahun lalu dan perkiraan tahun berjalan; Arah kebijakan ekonomi daerah; serta Arah kebijakan keuangan daerah.

BAB IV. SASARAN DAN PRIORITAS PEMBANGUNAN DAERAH

Memuat perumusan prioritas dan sasaran pembangunan daerah Tahun 2025 berdasarkan hasil evaluasi dan analisis pelaksanaan RKPD tahun lalu dan capaian kinerja yang direncanakan dalam RPJMD.

BAB V. RENCANA KERJA DAN PENDANAAN DAERAH

Mengemukakan secara eksplisit perumusan prioritas dan program pembangunan daerah berdasarkan hasil analisis terhadap hasil evaluasi pelaksanaan RKPD tahun lalu, identifikasi isu dan masalah mendesak pembangunan daerah dan nasional,

rancangan kerangka ekonomi daerah beserta kerangka pendanaan dalam rangka menetapkan arah kebijakan pembangunan daerah tahun 2025.

BAB VI. KINERJA PENYELENGGARAAN PEMERINTAH DAERAH

Memuat tentang Indikator Kinerja Penyelenggaraan Pemerintahan Daerah.

BAB VII. PENUTUP

Merupakan Penegasan bahwa RKPD menjadi Pedoman bagi Organisasi Perangkat Daerah dalam menjabarkan Renja melalui Program/Kegiatan/Sub Kegiatan yang akan dilaksanakan di Tahun 2025

BAB II

GAMBARAN UMUM KONDISI DAERAH

2.1. Kondisi Umum Daerah

Pemerintah Kabupaten Bengkayang terbentuk berdasarkan Undang-undang Nomor 10 tahun 1999 tentang pembentukan Daerah Tingkat II Bengkayang, secara resmi mulai tanggal 20 April 1999, Kabupaten Bengkayang terpisah dari Kabupaten Sambas.

Keberadaan Undang-undang Nomor 12 tahun 2001 tentang pembentukan Pemerintahan Kota Singkawang mengakibatkan Kabupaten Bengkayang dimekarkan kembali dengan melepas 3 kecamatan yang masuk kedalam wilayah pemerintahan kota Singkawang sehingga tinggal menjadi 7 kecamatan. Kemudian, pada tahun 2002, Kabupaten Bengkayang kembali bertambah menjadi 10 kecamatan dengan pembentukan 3 kecamatan baru, yaitu: Kecamatan Monterado, Kecamatan Teriak, dan Kecamatan Suti Semarang. Pada awal tahun 2004, dari 10 kecamatan yang ada tersebut, Kabupaten Bengkayang dimekarkan lagi menjadi 14 kecamatan dengan 4 kecamatan barunya, yaitu: Kecamatan Capkala, Kecamatan Sungai Betung, Kecamatan Lumar, dan Kecamatan Siding. Pada tahun 2006, dari 14 kecamatan dimekarkan kembali menjadi 17 kecamatan. Tiga kecamatan yang baru terbentuk adalah Kecamatan Sungai Raya Kepulauan, Kecamatan Lembah Bawang, dan Kecamatan Tujuh Belas.

2.1.1. Aspek Geografi dan Demografi

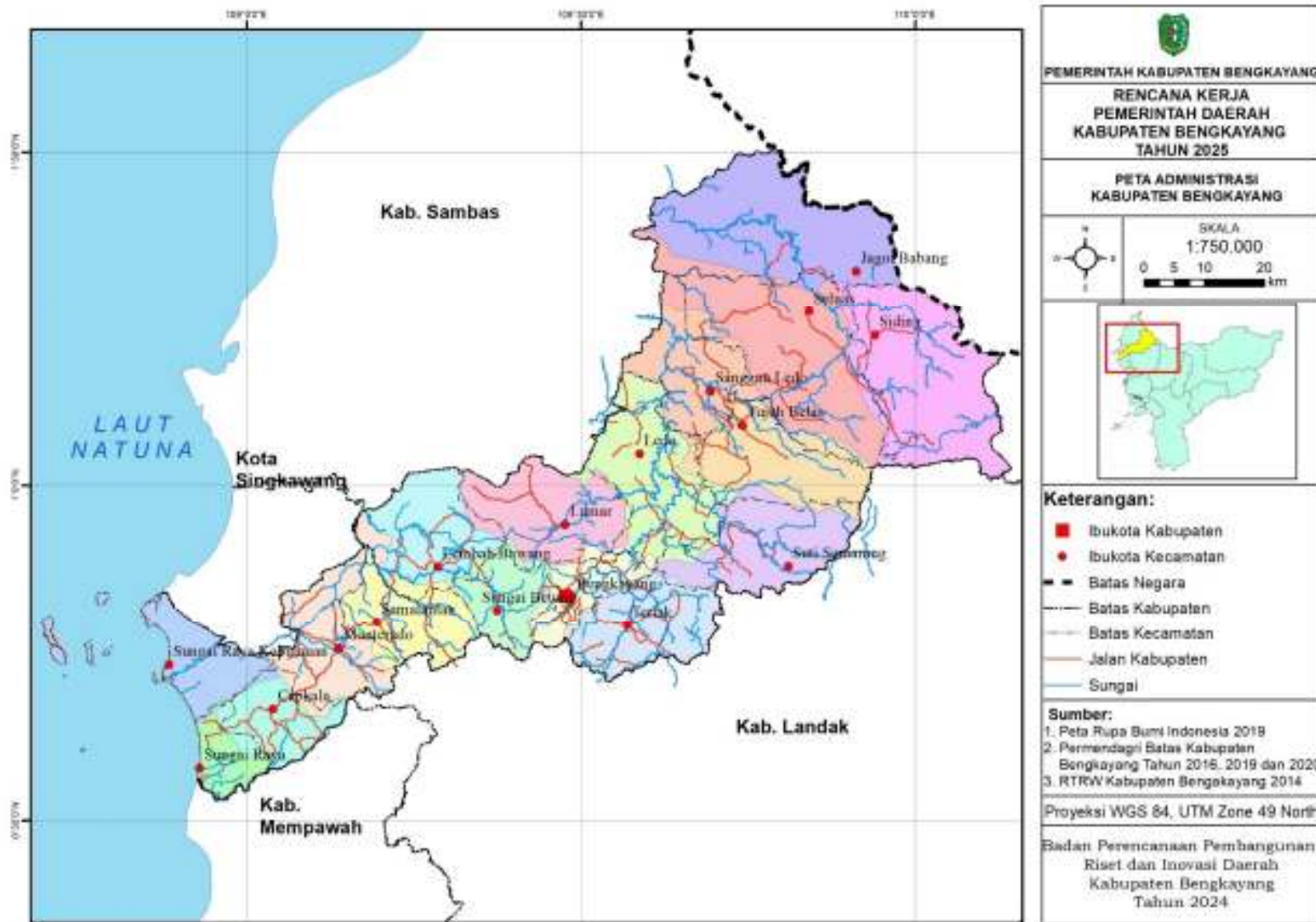
2.1.1.1. Luas Wilayah Administrasi

Pada tahun 2022, Luas wilayah Kabupaten Bengkayang adalah sebesar 5.500,97 km² 550.970 ha berdasarkan Surat Persetujuan Peta Dasar Kabupaten Bengkayang Provinsi Kalimantan Barat dari Badan Informasi Geospasial (BIG) Nomor : 16.6/DIGT-BIG/IGT.02.04/12/2022 tanggal 16

Desember 2022 yang semula luasnya hanya 5.396,30 km² atau sekitar 3,68 persen dari total luas wilayah Provinsi Kalimantan Barat.

Dari sejumlah kecamatan yang ada, Kabupaten Bengkayang terdiri atas 2 (dua) kelurahan dan 122 desa definitif. Dilihat dari luas masing-masing kecamatan, Jagoi Babang merupakan kecamatan yang paling luas di Kabupaten Bengkayang dengan cakupan wilayah sebesar 655,02 km² atau sekitar 12,17 persen dari luas Kabupaten Bengkayang keseluruhan dan kecamatan dengan wilayah terkecil adalah Kecamatan Capkala dengan luas wilayah sebesar 46,36 km² atau hanya sekitar 0,86 persen dari total luas Kabupaten Bengkayang. Persentase luas wilayah masing-masing kecamatan terdapat

Dilihat dari jarak tempuh terjauh dari ibukota kecamatan ke ibukota kabupaten di Kabupaten Bengkayang, Kecamatan Siding adalah kecamatan dengan jarak tempuh terjauh, yaitu sekitar 103,68 km disusul Kecamatan Jagoi Babang dan Kecamatan Sungai Raya



Gambar 2.1.
 Peta Wilayah Administrasi Kabupaten Bengkayang

Terbentuk dan pemekaran kecamatan yang terdapat di Kabupaten Bengkayang mengacu pada sejumlah peraturan, yaitu:

1. Peraturan Daerah Nomor 15 Tahun 2002 tentang Pembentukan Kecamatan Suti Semarang.
2. Peraturan Daerah Nomor 25 Tahun 2003 tentang Pembentukan Kecamatan Capkala
3. Peraturan Daerah Nomor 26 Tahun 2003 tentang Pembentukan Kecamatan Siding
4. Peraturan Daerah Nomor 4 Tahun 2004 tentang Pembentukan Kecamatan Lumar
5. Peraturan Daerah Nomor 5 Tahun 2004 tentang Pembentukan Kecamatan Sungai Betung
6. Peraturan Daerah Nomor 6 tahun 2004 tentang Pembentukan Kelurahan Bumi emas dan Kelurahan Seballo.
7. Peraturan Daerah Nomor 7 Tahun 2006 tentang Pemekaran Kecamatan Sungai Raya dimekarkan menjadi Kecamatan Sungai Raya Kepulauan.
8. Peraturan Daerah Nomor 8 Tahun 2006 tentang Pemekaran Kecamatan Sanggau Ledo dimekarkan menjadi Kecamatan Tujuh Belas.
9. Peraturan Daerah Nomor 12 Tahun 2006 tentang Pemekaran Kecamatan Samalantan dimekarkan menjadi Kecamatan Lembah Bawang.
10. Peraturan Daerah Nomor 2 Tahun 2008 tentang Perubahan atas Perda Nomor 26 Tahun 2003 tentang Pembentukan Kecamatan Siding.

Secara rinci Jarak antara kecamatan dan ibukota kabupaten dapat dilihat pada tabel 2.1. berikut :

Tabel 2.1.

**Luas Wilayah, Ibukota Kecamatan, Nama Desa Kecamatan dan Jarak Ibukota
Kecamatan ke Ibukota Kabupaten Bengkayang**

No	Nama Kecamatan	Luas Wilayah Kecamatan	Ibukota Kecamatan	Nama Desa	Jarak dalam Km
1	Sungai Raya	75,85	Sungai Duri	1. Sungai Duri 2. Sungai jaga A 3. Sungai Jaga B 4. Sungai Pangkalan I 5. Sungai Pangkalan II	89,56
2	Capkala	46,36	Capkala	1. Capkala 2. Setanduk 3. Aris 4. Mandor 5. Sebandut 6. Pawangi	72,32
3	Sungai Raya Kepulauan	237,87	Sungai Raya	1. Karimunting 2. Rukmajaya 3. Sungai Keran 4. Sungau Raya 5. Pulau Lemukutan	72,56
4	Samalantan	234,69	Samalantan	1. Samalantan 2. Saba' u 3. Tumiang 4. Babane 5. Pasti Jaya 6. Bukit Serayan 7. Marunsu	37,39
5	Monterado	317,17	Monterado	1. Siaga 2. Nek Ginap 3. Beringin Baru 4. Gerantung 5. Sendoreng 6. Rantau 7. Mekar Baru 8. Monterado 9. Jahandung	53,18

No	Nama Kecamatan	Luas Wilayah Kecamatan	Ibukota Kecamatan	Nama Desa	Jarak dalam Km
				10. Goa Boma 11. Serindu	
6	Lembah Bawang	360,80	Papan Uduk	1. Godang Damar 2. Kinande 3. Tempapan 4. Papan Uduk 5. Papan Tembawang 6. Lembah Bawang 7. Saka Taru 8. Janyat	57,39
7	Bengkayang	167,05	Bengkayang	1. Kel. Bumi Emas 2. Kel. Sebalu 3. Bani Amas 4. Bhakti Mulya 5. Setia Budi 6. Tirta Kencana	0
8	Teriak	299,70	Bana	1. Darma Bhakti 2. Sebetung Menyala 3. Malo Jelayan 4. Ampar Benteng 5. Tanjung 6. Telidik 7. Puteng 8. Sekaruh 9. Sumber Karya 10. Tubajur 11. Setia Jaya 12. Lulang 13. Bangun Sari 14. Benteng 15. Sebente 16. Teriak 17. Temia Sio 18. Bana	13,76

No	Nama Kecamatan	Luas Wilayah Kecamatan	Ibukota Kecamatan	Nama Desa	Jarak dalam Km
9	Sungai Betung	182,39	Suka Maju	1. Cipta Karya 2. Suka Bangun 3. Karya Bhakti 4. Suka Maju	14,84
10	Ledo	408,48	Ledo	1. Lesabela 2. Semangat 3. Serangkat 4. Rodaya 5. Dayung 6. Jesape 7. Lomba Karya 8. Sidai 9. Seles 10. Tebuah Marong 11. Suka Damai 12. Suka Jaya	31,01
11	Suti Semarang	357,85	Suti Semarang	1. Nangka 2. Kiung 3. Muhi Bersatu 4. Suka Maju 5. Kelayu 6. Cempaka Putih 7. Suti Semarang 8. Tapen	67,03
12	Lumar	373,51	Lumar	1. Magmagan Karya 2. Tiga Berkat 3. Seren Selimbau 4. Belimbing 5. Lamolda	16,94
13	Sanggau Ledo	273,05	Lembang	1. Lembang 2. Gua 3. Bange 4. Danti 5. Sango	49,60
14	Tujuh Belas	323,13	Pisak	1. Bengkilu	61,60

No	Nama Kecamatan	Luas Wilayah Kecamatan	Ibukota Kecamatan	Nama Desa	Jarak dalam Km
				2. Pisak 3. Kamuh 4. Sinar Tebudak	
15	Seluas	506,50	Seluas	1. Seluas 2. Sahan 3. Bengkawan 4. Mayak 5. Kalon 6. Sentangau Jaya	76,08
16	Jagoi Babang	655,02	Jagoi	1. Jagoi 2. Kumba 3. Sekida 4. Gersik 5. Semunying Jaya 6. Sinar Baru	89,96
17	Siding	563,32	Siding	1. Siding 2. Hli Buie 3. Tangguh 4. Tamong 5. Tawang 6. Sungkung I 7. Sungkung II 8. Sungkung III	103,68

Sumber: BPS, KDA Kabupaten Bengkayang Tahun 2023

Walaupun hanya sebagian kecil wilayah Kabupaten Bengkayang yang merupakan wilayah perairan laut, Kabupaten Bengkayang juga memiliki sejumlah pulau, yaitu sebanyak 12 pulau. Dari sejumlah pulau tersebut, ada sebanyak 6 pulau masih belum berpenghuni dan 6 pulau sudah berpenghuni. Semua pulau yang ada terletak di wilayah perairan Laut Natuna. Pulau terbesar yang berpenghuni adalah Pulau Lemukutan dan Pulau Kabung. Dari 17 (tujuh belas) kecamatan yang ada, hanya Kecamatan Sungai Raya Kepulauan yang memiliki pulau. Rincian nama dan luas pulau terdapat pada tabel 2.2.

Tabel 2.2.

Nama, Luas, Jarak, dan Keterangan Pulau di Kabupaten Bengkayang

No	Lokasi	Nama Pulau	Luas	Jarak	Keterangan
1	Desa Sungai Raya	Penatah Besar	259	28.00	Berpenghuni
		Penatah Kecil	81	22.00	Berpenghuni
		Seluas	38	33.00	Tidak Berpenghuni
		Semesak	58	0.80	Tidak Berpenghuni
		Kera	22	0.80	Tidak Berpenghuni
		Baru	48	42.00	Berpenghuni
		Batu Rakit	13	31.00	Tidak Berpenghuni
		Tempurung	30	0.80	Tidak Berpenghuni
2	Pulau Batu Payung	Batu Payung	21	1.00	Tidak Berpenghuni
3	Pulau Kabung	Kabung	341	20.00	Berpenghuni
4	Desa P. Lemukutan	Randayan	27	38.00	Berpenghuni
		Lemukutan	1,235	38.00	Berpenghuni

Sumber: BPS Kabupaten Bengkayang

2.1.1.2. Batas Wilayah Administrasi

Secara administratif, batas-batas wilayah Kabupaten Bengkayang adalah sebagai berikut:

Utara : Kabupaten Sambas, Serawak (Malaysia Timur)

Selatan : Kabupaten Mempawah

Timur : Kabupaten Landak, Kabupaten Sanggau

Barat : Kota Singkawang, Laut Natuna

Dengan Peta Administrasi Wilayah sebagai berikut :

Gambar 2.2.



Sumber: Revisi Matek RTRW Kabupaten Bengkayang

Adapun jika dirincikan batas wilayah setiap kecamatan di Kabupaten Bengkayang, dapat dilihat pada tabel berikut. Pembagian batas wilayah menggunakan arah mata angin.

Tabel 2.3.

No	Kecamatan	Utara	Timur	Selatan	Barat
1	Sungai Raya	S Raya Kep.	Capkala	Kab Mempawah	Laut Natuna
2	Capkala	S. Raya Kep.	Monterado	Kab Mempawah	Sungai Raya
3	Sungau Raya Kepulauan	Kota Singkawang	Monterado	Sungai Raya	Laut Natuna
4	Samalantan	Lembah Bawang	Sungai Betung	Kab Landak	Monterado

No	Kecamatan	Utara	Timur	Selatan	Barat
5	Monterado	Kota Singkawang	Samalantan & Lembah Bawang	Kab Mempawah	Capkala
6	Lembah Bawang	Kab Sambas	Lumar	Samalantan	Monterado
7	Bengkayang	Lumar	Teriak	Kab Landak	Sungai Betung
8	Teriak	Suti Semarang	Kab Landak	Kab Landak	Bengkayang
9	Sungai Betung	Lumar	Bengkayang	Kab Landak	Samalantan
10	Ledo	Kab Sambas	Sanggau Ledo	Suti Semarang	Lumar
11	Suti Semarang	Tujuh Belas	Kab Landak	Teriak	Ledo
12	Lumar	Kab Sambas	Ledo	Bengkayang	Lembah Bawang
13	Sanggau Ledo	Kab Sambas	Seluas & Tujuh Belas	Ledo	Kab Sambas
14	Tujuh Belas	Seluas	Kab Landak	Suti Semarang	Sanggau Ledo
15	Seluas	Jagoi Babang	Siding	Tujuh Belas	Kab Sambas
16	Jagoi Babang	Serawak	Siding	Seluas	Kab Sambas
17	Siding	Serawak	Kab Sanggau	Kab Landak	Seluas

Sumber: BPS Kabupaten Bengkayang, Tahun 2023

2.1.1.3. Letak dan Kondisi Geografis

Kabupaten Bengkayang berada pada ketinggian 86.058 Mdpl dari permukaan laut, secara geografis terletak di sebelah Utara Provinsi Kalimantan Barat, pada koordinat 00 33' 00" Lintang Utara sampai 10 30' 00" Lintang Utara dan 1080 39' 00" Bujur Timur sampai 1100 10' 00" Bujur Timur pada peta bumi. Kabupaten Bengkayang selain merupakan daerah dataran, pegunungan, juga merupakan daerah kepulauan, terletak di Kecamatan Sungai Raya Kepulauan, di mana hal ini memberikan potensi yang besar dalam sektor

perekonomian dan pariwisata. Letak geografis per kecamatan di Kabupaten Bengkayang dapat dilihat pada tabel berikut.

Tabel 2.4.

Letak Geografis per Kecamatan di Kabupaten Bengkayang

No	Kecamatan	Garis Lintang	Garis Bujur
1	Sungai Raya	0°33' 00' ' LU- 0°50' 81' ' LU	108°39' 00' ' BT- 109°04' 76' ' BT
2	Capkala	0°34' 19' ' LU- 0°42' 02' ' LU	108°17' 74' ' BT- 109°06' 21' ' BT
3	Sungau Raya Kepulauan	0°38' 39' ' LU- 0°51' 21' ' LU	108°18' 14' ' BT- 108°59' 02' ' BT
4	Samalantan	0°42' 42' ' LU- 1°03' 14' ' LU	109°07' 98' ' BT- 109°23' 14' ' BT
5	Monterado	0°37' 10' ' LU- 0°55' 00' ' LU	109°04' 35' ' BT- 109°13' 47' ' BT
6	Lembah Bawang	0°50' 46' ' LU- 1°03' 14' ' LU	109°08' 59' ' BT- 109°23' 14' ' BT
7	Bengkayang	0°45' 56' ' LU- 0°54' 27' ' LU	109°25' 32' ' BT- 109°35' 72' ' BT
8	Teriak	0°45' 56' ' LU- 0°54' 27' ' LU	109°25' 32' ' BT- 109°35' 72' ' BT
9	Sungai Betung	0°44' 35' ' LU- 0°54' 60' ' LU	109°19' 35' ' BT- 109°27' 18' ' BT
10	Ledo	0°52' 74' ' LU- 1°08' 95' ' LU	109°30' 16' ' BT- 109°50' 89' ' BT
11	Suti Semarang	0°50' 64' ' LU- 1°00' 24' ' LU	109°36' 69' ' BT- 109°56' 21' ' BT
12	Lumar	0°52' 10' ' LU- 1°02' 56' ' LU	109°18' 71' ' BT- 109°32' 10' ' BT
13	Sanggau Ledo	0°58' 55' ' LU- 1°16' 45' ' LU	109°32' 58' ' BT- 109°56' 29' ' BT

No	Kecamatan	Garis Lintang	Garis Bujur
14	Tujuh Belas	0°58' 55' ' LU- 1°08' 48' ' LU	109°40' 54' ' BT- 109°56' 29' ' BT
15	Seluas	1°01' 61' ' LU- 1°21' 21' ' LU	109°37' 98' ' BT- 110°02' 26' ' BT
16	Jagoi Babang	1°15' 16' ' LU- 1°30' 00' ' LU	109°33' 95' ' BT- 110°10' 00' ' BT
17	Siding	1°33' 00' ' LU- 1°30' 00' ' LU	109°39' 00' ' BT- 110°10' 00' ' BT

Sumber: BPS Kabupaten Bengkayang, Tahun 2023

Berdasarkan letak geografis dan administratif ini, Kabupaten Bengkayang merupakan daerah yang spesifik, di mana dalam Konstelasi Nasional, Kabupaten Bengkayang merupakan garda terdepan bagi pengamanan wilayah teritorial Republik Indonesia.

2.1.1.4. Topografi

Secara topografi wilayah Kabupaten Bengkayang memiliki kondisi bentang alam, yaitu sebagian pesisir pantai dan sebagian daratan dan perbukitan. Pesisir pantai yang termasuk dalam wilayah administrasi kecamatan Sungai Raya dan Sungai Raya Kepulauan, dengan panjang garis pantai 68,5 Km. Dengan luas wilayah laut sejauh 4 mil sebesar kurang lebih 184 km². Daratan dan perbukitan yang terdiri dari Kecamatan Capkala, Samalantan, Monterado, Bengkayang, Teriak, Sungai Betung, Ledo, Suti Semarang, Lumar, Sanggau Ledo, Seluas, Jagoi babang, dan Siding. Dengan luas luas wilayah daratan sebesar kurang lebih 5.212,30 km².

Terdapat tiga Daerah Aliran Sungai (DAS) utama yang melintasi wilayah Kabupaten Bengkayang, yaitu DAS Sambas dengan luas 722.500 ha, DAS Sungai Raya dengan luas 50.000 ha, dan DAS Sungai Duri dengan luas 24.375 ha.

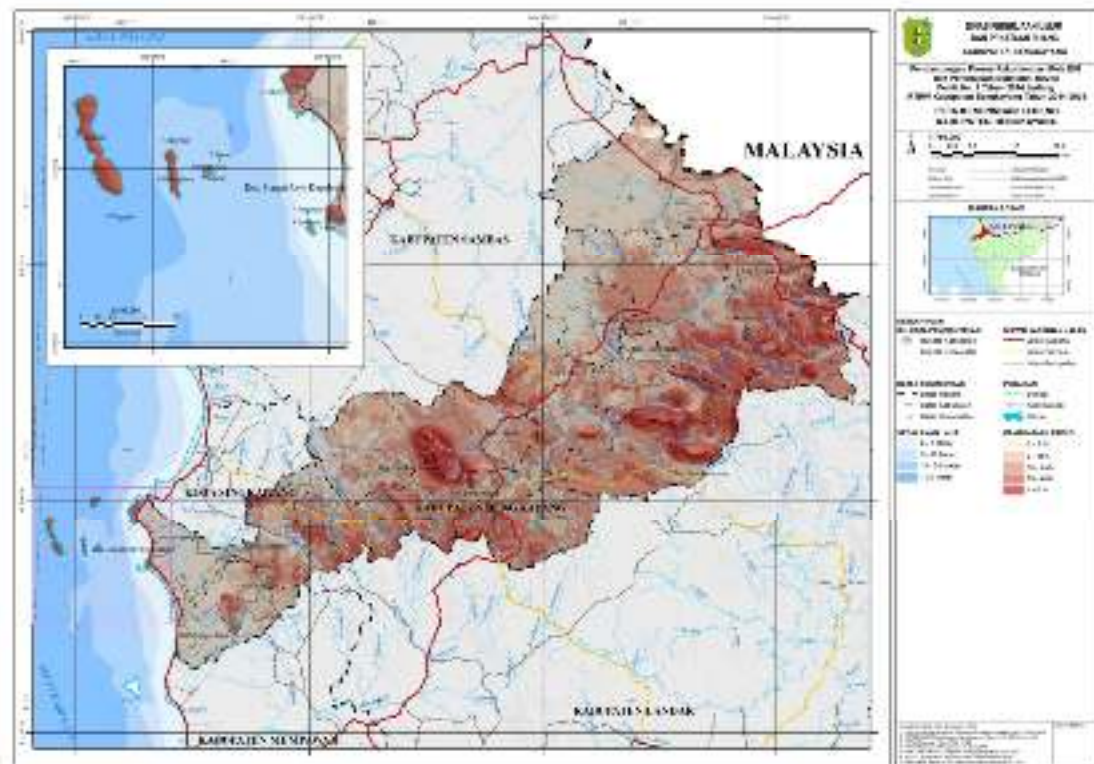
Tabel 2.5.

Luas Kabupaten Bengkayang Menurut Kecamatan dan Kelas Lereng

No	Kecamatan	Luas per Kelas Lereng				Jumlah total (ha)
		0-2 % (ha)	2-14 % (ha)	15-40 % (ha)	>40 % (ha)	
1	Sungai raya	6.689	165	639	92	7.585
2	Capkala	4.087	101	391	56	4.635
3	Sei Raya Kepulauan	34.744	859	3.320	477	39.400
4	Samalantan	4.387	11.979	18.964	6.720	42.050
5	Monterado	3.036	8.290	13.123	4.651	29.100
6	Lembah Bawang	1.962	5.356	8.478	3.004	18.800
7	Bengkayang	0	0	14.457	2.247	16.704
8	Teriak	0	0	20.037	3.114	23.151
9	Sungai betung	0	0	17.825	2.770	20.595
10	Ledo	0	4.285	32.492	11.398	48.175
11	Suti Semarang	0	2.498	18.942	6.644	28.084
12	Lumar	0	2.448	18.561	6.512	27.521
13	Sanggau Ledo	14.811	22.824	838	777	39.250
14	Tujuh Belas	8.339	12.851	472	438	22.100
15	Seluas	23.150	20.000	0	7.500	50.650
16	Jagoi Babang	27.941	26.133	672	10.753	65.500
17	Siding	24.029	22.476	578	9.247	56.330
Jumlah /Total		153.175	140.265	169.789	76.400	539.630

Sumber: BPS, Kabupaten Bengkayang dalam Angka, Tahun 2023

Gambar 2.3
Peta Kemiringan Lereng



Sumber : Matek RTRW, 2023

Berdasarkan tabel di atas, Kabupaten Bengkayang di sebelah Tenggara yang berbatasan dengan pantai, yaitu Sungai Raya, Sungai Raya Kepulauan dan Capkala berada pada ketinggian < 100 m di atas permukaan laut (dpl) memiliki dan memiliki bentuk wilayah yang relatif datar dengan kemiringan 0-2 %, sedangkan di wilayah kecamatan lainnya merupakan daerah berombak sampai bergelombang yang terdapat di wilayah tengah dengan kemiringan 2-14 %. Sebagian besar wilayah Kabupaten Bengkayang terletak di atas ketinggian 100 m dpl, dilihat dari sebaran lerengnya sebagian besar wilayah ini masuk pada kelas lereng 15-40 % yang bertopografi agak curam hingga curam dan hanya sebagian kecil yang masuk dalam kelas lereng lebih dari 40 % yang bertopografi sangat curam serta kelas lereng Kabupaten Bengkayang cukup beragam

2.1.1.5. Geologi

Pentingnya data geologi adalah sebagai upaya identifikasi penyebaran batuan atau endapan lain di suatu kawasan yang dapat digunakan dalam perencanaan pembangunan, mitigasi bencana alam atau penyelidikan mineral berharga. Geologi daerah Sungai Raya berdasarkan Peta Geologi Lembar Singkawang Skala 1 : 250.000 yang dipublikasikan oleh Pusat Penelitian dan Pengembangan Geologi (Suwarna, N. dkk., 1993) terdiri dari beberapa formasi batuan sedimen, gunungapi dan terobosan yang berumur dari Kapur hingga Kuartar. Formasi-formasi batuan yang terdapat di daerah penyelidikan berturut-turut dari tua ke muda sebagai berikut:

- Formasi Banan (Trub), berumur Trias, merupakan batuan tertua di daerah penyelidikan, terdiri dari batupasir kasar hingga menengah, berwarna kelabu coklat hingga terang, berkonglomerat alas, pejal hingga berlapis tebal.
- Formasi Sungai betung (Jls), berumur Yura, terdiri dari selang seling antara batu pasir, batu lumpur dan batulanau.
- Batuan Gunung api Raya (Klr), berumur Kapur, terdiri dari andesit, dasit, basal.
- Granodiorit Mensibau (Klm), berumur Kapur, terdiri dari granodiorit, granit, diorit kuarsa, diorit, adamelit dan tonalit.
- Batuan Gunungapi Serantak (Tes), berumur Eosen, terdiri dari tufa dasitan halus, tufa lapili, tufa kristal, tufa litos, breksi tufaan, riodasit.
- Dasit Bawang (Teb), berumur Eosen, terdiri dari dasit porfiritik dengan fenokris plagioklas dan kuarsa, sedikit tonalit.
- Formasi Hamisan (Toh), berumur Oligosen, terdiri dari arenit kuarsa, arenit litos, konglomerat aneka bahan.
- Batuan Terobosan Sintang (Toms), berumur Oligosen, terdiri dari diorit, mikrodiorit, granodiorit, diorit kuarsa, gabro kuarsa, tonalit.
- Batuan Gunungapi Niut (Tpn), berumur Pliosen, terdiri dari basal porfiritik, andesit.

- Endapan Aluvial Tertoreh (Qat), berumur Kuarter, terdiri dari kerikil, padat, pasir, Lumpur.
- Endapan Litoral (Qc) berumur Kuarter, terdiri dari lumpur, pasir, kerikil.
- Endapan Aluvial dan Rawa (Qa), berumur Kuarter, terdiri dari lumpur, pasir, kerikil, dan sisa tumbuhan

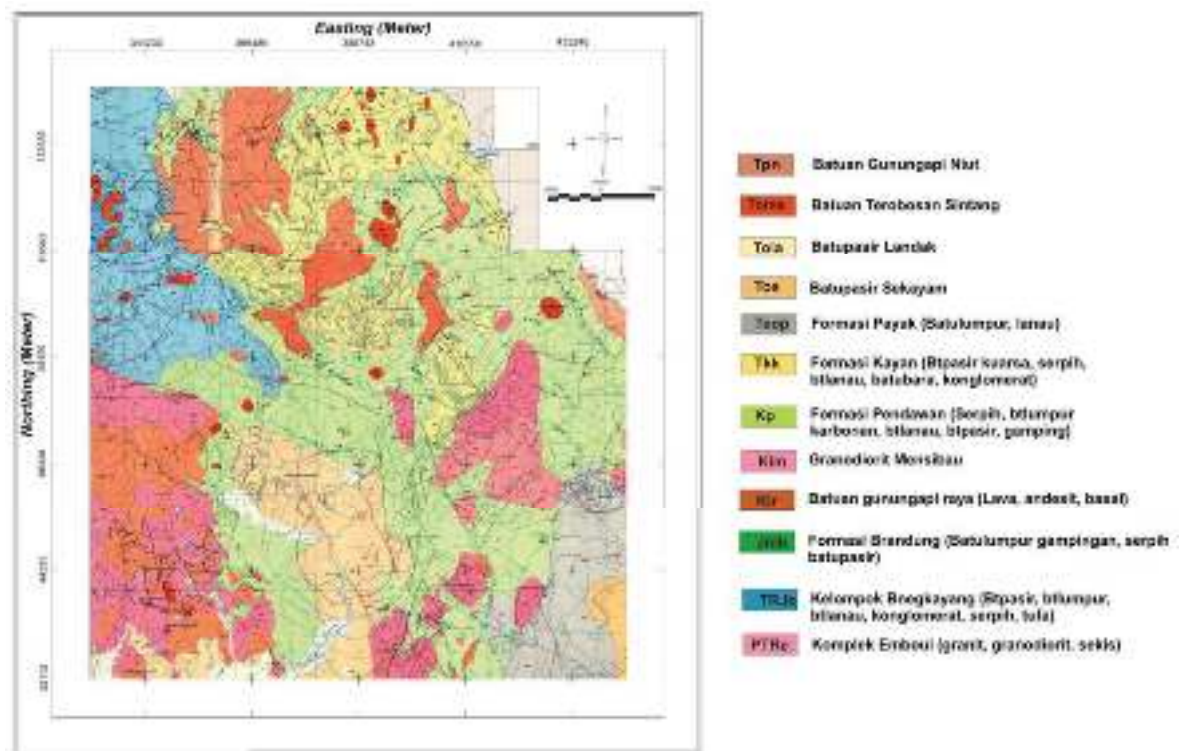
Kemudian berdasarkan Jurnal Geologi dan Sumberdaya Mineral dengan judul *“ Interpretasi Geologi Cekungan Singkawang, Kalimantan Barat, Berdasarkan Analisis Data Gayaberat dan Seismik ”* yang terbit pada 2 Mei 2023 Cekungan Indonesia adalah salah satu negara yang mempunyai potensi hidrokarbon yang besar di dunia, terlihat dari hasil penelitian atlas cekungan sedimen (Badan Geologi, 2020) yang berhasil memetakan jumlah cekungan sedimen berdasarkan data geologi dan geofisika yaitu kurang lebih sekitar 128 cekungan sedimen yang mempunyai potensi ekonomi geologis. Untuk meningkatkan produksi migas ini dapat dilakukan dengan dua langkah, yang pertama yaitu dengan mengoptimalkan produksi cekungan-cekungan sedimen yang sudah terbukti menghasilkan hidrokarbon dengan cara memanfaatkan teknologi canggih untuk mengeluarkan hidrokarbon dari perut bumi, yang kedua adalah diimbangi dengan pencarian cadangan-cadangan baru dengan cara melakukan penelitian di daerah yang belum pernah dieksplorasi atau masih sedikit data geologi ataupun geofisika.

Cekungan Singkawang adalah salah satu cekungan sedimen yang berumur Mesozoikum, cekungan ini secara administratif berada pada wilayah Provinsi Kalimantan Barat, yang meliputi Kabupaten Bengkayang, Landak dan Sanggau Cekungan ini berada di sebelah barat Cekungan Ketungau dan Melawi (yang berumur Kenozoikum). Penelitian geologi dan geofisika di wilayah cekungan Mesozoikum khususnya Cekungan Singkawang ini masih jarang dilakukan. Penelitian tim sistem petroleum Mesozoikum Singkawang (Zajuli, 2016) menunjukkan bahwa sedimen halus Formasi Sungaiabetung dan Banan memiliki potensi yang bagus sebagai batuan induk penghasil gas. Formasi Pendawan sebagai reservoir dan tudung.

Secara umum batuan yang tersingkap di daerah penelitian berumur tua mulai dari Kenozoikum hingga Permian seperti terlihat pada Gambar 2. Batuan yang berumur Tersier terdiri dari batuan gunung api Niut, terobosan Sintang, batupasir Landak, batupasir Sekayam, Formasi Payak (batulumpur, lanau), Formasi Kayan (batupasir kuarsa, serpih, batulanau, batubara, konglomerat). Batuan berumur Kapur yang terdiri dari Formasi Pendawan (serpih, batulumpur karbonan, batulanau, batupasir), Formasi Selangkai terdiri atas batulumpur gampingan dan kerikilan, Granit Laur, Granit Mensibau, Batuan gunungapi raya. Batuan berumur Jura terdiri dari Formasi Brandung (batulumpur gampingan, serpih sabakan dan batupasir).

Batuan berumur Trias terdiri dari Kelompok Bengkayang yang terdiri atas batupasir, batulumpur, batulanau, serpih, tufa, Formasi Sadong yang terdiri atas (batupasir arkosa, serpih, konglomerat dan tufa), batuan gunungapi Serian dan Jambu. Batuan pada umur Permian terdiri atas Kelompok Balaisebut (batusabak, batulumpur, batulanau, batulumpur, serpih, batupasir halus), Batuan Malihan Pinoh terdiri atas batusabak, filit, sekis, amfibol, genis. Berdasarkan data dari peta geologi dapat dibuat suatu hipotesis terkait dengan sistem petroleum di daerah penelitian yaitu batuan yang dapat berpotensi sebagai batuan induk adalah: Formasi Seminis, Pendawan, Brandung dan Sungaiwetung, sebagai batuan reservoir: Batupasir Kayan, Formasi Pendawan dan Banan, *Sea*/(batuan tudung): Formasi Pendawan, Formasi Kayan.

Gambar 2.3
Peta Geologi Daerah Cekungan Singkawang, Kalimantan Barat



Sumber : Jurnal Geologi dan Sumberdaya Mineral

2.1.1.6. Hidrologi

Kabupaten Bengkayang terdapat tiga Daerah Aliran Sungai (DAS) utama yang melintasi wilayah Kabupaten Bengkayang, yaitu: DAS Sambas, DAS Sungai Raya, dan DAS Sungai Duri. Ketiga DAS tersebut adalah dengan masing-masing luasan secara berurutan 722.500 hektar, 50.000 hektar, dan 24.375 hektar.

Sedangkan berdasarkan Peraturan Menteri Pekerjaan Berdasarkan Peraturan Menteri Pekerjaan Umum dan Perumahan Rakyat Nomor 04/PRT/M/2015 tentang kriteria dan Penetapan Wilayah Sungai, Daerah Aliran Sungai yang berada dalam wilayah administrasi Kabupaten Bengkayang sebagian termasuk ke dalam Wilayah Sungai Mempawah dan sebagian masuk ke dalam Wilayah Sungai Sambas, dengan Sungai induk adalah Sungai Raya dan Sungai Sambas.

Tabel 2.6.

Daerah Aliran Sungai Utama di Kabupaten Bengkayang

Wilayah Sungai	Kriteria Wilayah Sungai	Daerah Aliran Sungai	Luas Daerah Tangkapan (km ²)	Sungai Induk		
				Nama Sungai	Panjang (km)	Lebar Muara (m)
0.4.02 B Mempawah	Lintas Kabupaten	DAS Raya	654,66	S. Raya	50	50
04.01.B Sambas	Lintas Kabupaten	DAS Sambas	7964,89	S. Sambas Besar/S.Kumba	167	1750

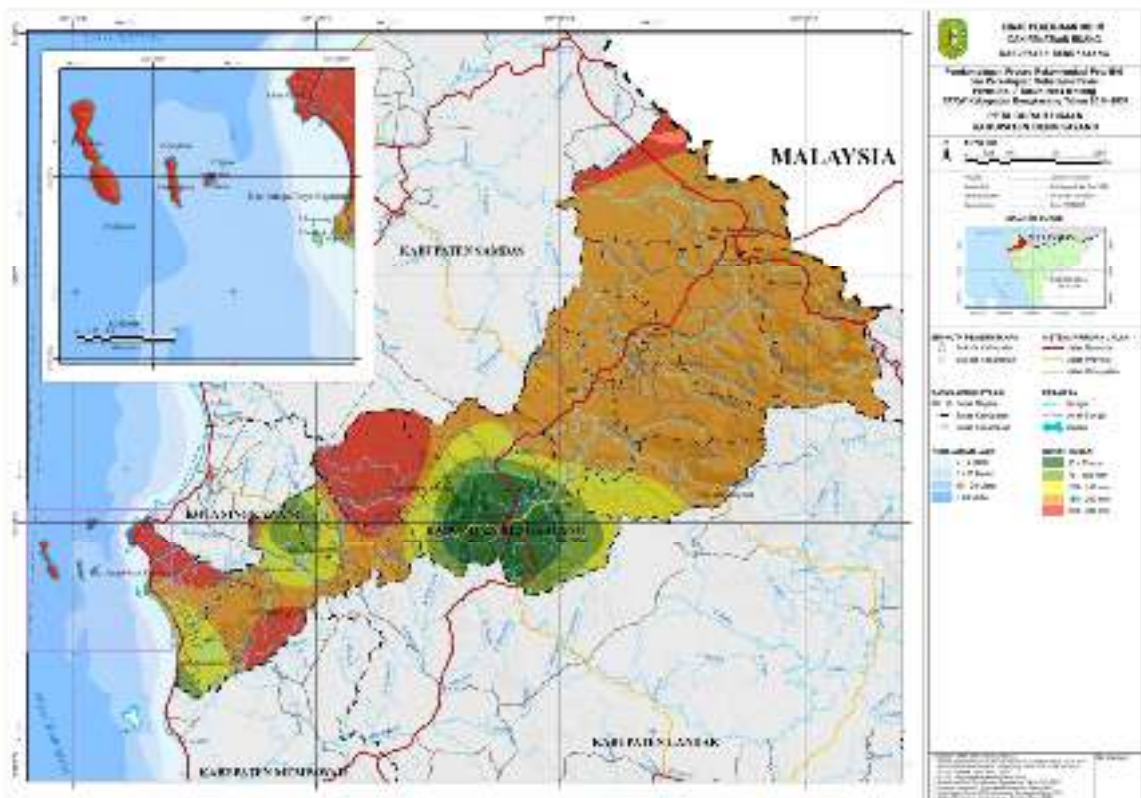
Sumber: Dokumen Rancangan Teknokratik RPJMD Kab. Bengkayang

Dalam dokumen Rancangan Teknokratik RPJMD Kabupaten Bengkayang Tahun 2021-2026 disebutkan bahwa berdasarkan pemanfaatan ruang di Wilayah Sungai Mempawah dan Sambas yang telah dikompilasikan dengan RTRW Provinsi Kalimantan Barat, maka DAS Raya dan DAS Sambas termasuk yang berada dalam wilayah administrasi Kabupaten Bengkayang termasuk dalam zona kawasan andalan, dengan potensi unggulan pertanian tanaman pangan, perikanan, industri, pariwisata, perdagangan/jasa.

2.1.1.7. Klimatologi

Kabupaten Bengkayang pada umumnya beriklim tropis dengan temperatur udara minimum rata-rata perbulan berkisar antara 22,4°C sampai dengan maksimum temperatur 33,9°C dan rata-rata suhu/temperature adalah 26,6 °C, kelembaban / humidity rata-rata perbulan sekitar 85%, intensitas penyinaran matahari adalah 4,65%. Curah hujan yang cukup tinggi pada bulan Oktober sampai bulan Januari dan curah hujan yang rendah antara bulan Maret sampai bulan Juli.

Gambar 2.4
Peta Curah Hujan



Tabel 2.7.
Data Pengamatan Unsur Iklim Menurut Bulan di Stasiun
Kabupaten Bengkulu Tahun 2022

Bulan Month	Suhu/Temperature (°C)			Kelembaban/Humidity (%)		
	Minimum	Rata-rata Average	Maksimum Maximum	Minimum	Rata-rata Average	Maksimum Maximum
(1)	(2)	(3)	(4)	(5)	(6)	(7)
Januari/January	22,4	26,0	32,2	66,0	90,7	100,0
Februari/February	22,6	26,7	33,7	57,0	88,3	100,0
Maret/March	22,6	27,0	33,9	57,0	86,3	100,0
April/April	22,2	27,2	34,5	58,0	86,6	100,0
Mei/May	22,8	27,9	35,3	51,0	85,2	100,0
Juni/June	22,4	26,4	33,6	60,0	88,9	100,0
Juli/July	22,2	27,2	34,9	53,0	85,8	100,0
Agustus/August	22,0	26,6	33,8	58,0	88,1	100,0
September/September	22,0	26,6	32,8	48,0	86,3	100,0
Oktober/October	22,7	26,3	32,6	59,0	90,0	100,0
November/November	22,4	26,4	35,3	55,0	89,2	100,0
Desember/December	22,4	26,3	33,5	59,0	88,3	100,0

Sumber : Kabupaten Bengkulu Dalam Angka,2023

Tabel 2.8.

Data Kecepatan angin Kabupaten Bengkulu Tahun 2022

Bulan Month	Kecepatan Angin (m/det) Wind Velocity (m/sec)			Tekanan Udara/Atmospheric Pressure (mmbar)		
	Minimum	Rata-rata Average	Maksimum Maximum	Minimum	Rata-rata Average	Maksimum Maximum
(1)	(8)	(9)	(10)	(11)	(12)	(13)
Januari/January	0,0	2,1	10,0	1 006,1	1 009,6	1 013,4
Februari/February	0,0	2,1	9,0	1 003,2	1 008,5	1 011,9
Maret/March	0,0	2,2	10,0	1 003,4	1 008,1	1 012,0
April/April	0,0	2,1	11,0	1 003,9	1 008,2	1 013,0
Mei/May	0,0	2,2	23,0	1 003,6	1 007,9	1 013,2
Juni/June	0,0	2,1	18,0	1 004,2	1 008,4	1 011,6
Juli/July	0,0	2,0	11,0	1 003,7	1 007,7	1 012,0
Agustus/August	0,0	2,0	10,0	1 004,4	1 008,1	1 011,4
September/September	0,0	2,1	11,0	1 003,5	1 009,3	1 015,0
Oktober/October	0,0	2,0	13,0	1 004,6	1 009,1	1 012,8
November/November	0,0	1,7	10,0	1 003,8	1 008,7	1 013,4
Desember/December	0,0	2,3	11,0	1 003,3	1 008,4	1 014,4

Sumber : Kabupaten Bengkulu Dalam Angka,2023

Tabel 2.9.

Data Curah Hujan Kabupaten Bengkulu Tahun 2022

Bulan Month	Jumlah Curah Hujan Number of Precipitation (mm)	Jumlah Hari Hujan (hari) Number of Rainy Days (day)	Penyinaran Matahari Duration of Sunshine (%)
(1)	(14)	(15)	(16)
Januari/January	426,6	31	3,1
Februari/February	180,9	27	5,0
Maret/March	74,5	30	5,6
April/April	175,6	30	6,2
Mei/May	152,4	30	6,3
Juni/June	210,0	28	5,2
Juli/July	80,3	30	5,5
Agustus/August	286,5	30	5,0
September/September	151,9	29	3,2
Oktober/October	409,8	29	3,5
November/November	546,1	28	4,2
Desember/December	411,0	29	3,1

Catatan/Note: Gelin adalah kecepatan angin mendekati nol/Calm is wind velocity close to zero

Sumber/Source: Badan Meteorologi, Klimatologi, dan Geofisika/Meteorological, Climatological, and Geophysical Agency

Sumber : Kabupaten Bengkulu dalam Angka, 2023

2.1.1.8. Demografi

Berdasarkan

Jumlah penduduk Kabupaten Bengkayang pada tahun 2023 adalah sebesar 298.979 jiwa yang tersebar di 17 kecamatan. Dilihat menurut jenis kelaminnya, jumlah penduduk laki-laki adalah sebanyak 155.120 jiwa, sedangkan penduduk perempuan adalah sebanyak 143.859 jiwa. Berdasarkan data tersebut, dapat dihitung rasio jenis kelamin Kabupaten Bengkayang pada tahun 2023 adalah 108. Angka ini berarti jika ada 108 penduduk laki-laki maka ada 100 penduduk perempuan.

Tabel 2.10.

Jumlah Penduduk, Sex Ratio, Kepadatan Penduduk Kabupaten Bengkayang
Menurut Kecamatan Tahun 2010 — 2023

No.	Kecamatan	Jumlah Penduduk (jiwa) 2010	Jumlah Penduduk (jiwa) 2023	Sex Ratio	Kepadatan Penduduk per Km2	LPP per tahun 2020-2023 (%)
1.	Sungai Raya	18.333	24.260	106,75	319,84	3,25
2.	Capkala	7.579	9.951	111,41	214,65	3,07
3.	Sungai Raya Kepulauan	20.922	30.651	105,78	128,86	5,64
4.	Samalantan	18.240	23.478	110,34	100,04	2,6
5.	Monterado	24.453	35.304	109,87	111,31	5,29
6.	Lembah Bawang	5.191	6.634	114,48	18,39	2,44
7.	Bengkayang	23.764	35.398	104,91	211,90	6,03
8.	Teriak	12.464	17.873	110,64	59,64	5,13
9.	Sungai Betung	8.919	12.827	107,93	70,33	5,2
10.	Ledo	11.076	14.761	107,03	36,14	3,41
11.	Suti Semarang	4.579	6.197	111,07	17,32	3,77
12.	Lumar	5.764	8.605	110,49	23,04	6,09
13.	Sanggau Ledo	11.198	15.953	103,64	58,43	4,97
14.	Tujuh Belas	11.216	16.008	105,73	49,54	5,02
15.	Seluas	17.051	21.340	108,38	42,13	1,96

No.	Kecamatan	Jumlah Penduduk (jiwa) 2010	Jumlah Penduduk (jiwa) 2023	Sex Ratio	Kepadatan Penduduk per Km2	LPP per tahun 2020-2023 (%)
16.	Jagoi Babang	8.277	11.273	107,19	17,21	3,92
17.	Siding	6.251	8.466	108,21	15,03	3,79
Kabupaten Bengkayang		215.277	298.979	107,83	55,54	4,44

Sumber : Kabupaten Bengkayang Dalam Angka, 2024

Laju pertumbuhan penduduk (LPP) per tahun Kabupaten Bengkayang dari tahun 2020-2023 sebesar 4,44% dengan LPP tertinggi sebesar 6,03% terjadi di Kecamatan Bengkayang, kemudian Laju Pertumbuhan Penduduk (LPP) yang kepadatan penduduknya tergolong rendah 1,96% di Kecamatan Seluas. Dengan Kepadatan Penduduk tertinggi di Kecamatan sebesar 319,84 di Kecamatan Sungai Raya, dan Kepadatan Penduduk terendah di Kecamatan Siding sebesar 15,03.

Dependency Ratio / Rasio Ketergantungan atau Rasio Beban Tanggungan adalah angka yang menyatakan perbandingan antara banyaknya penduduk usia non produktif (penduduk usia dibawah 15 tahun/penduduk muda dan penduduk usia 65 tahun atau lebih/penduduk tua) dengan banyaknya penduduk usia produktif (penduduk usia 15 sampai 64 tahun). Rasio Ketergantungan menunjukkan beban yang harus ditanggung oleh penduduk usia produktif terhadap penduduk usia non produktif. Semakin tinggi persentase Rasio Ketergantungan menunjukkan semakin tingginya beban yang harus ditanggung penduduk produktif untuk membiayai hidup penduduk non produktif. Sebaliknya, jika semakin rendah persentase Rasio Ketergantungan, maka semakin rendah pula beban penduduk produktif untuk menanggung penduduk usia non produktif.

Berdasarkan hasil Sensus Penduduk (SP) 2010 dan 2020, proporsi penduduk usia non produktif (0-14) tahun berkurang 7,19% dan usia 65 tahun keatas bertambah 1,62%. Proporsi penduduk usia 15-64 tahun bertambah 5,57%. Perbandingan penduduk usia non produktif dengan usia produktif yang disebut Dependency Ratio (DR) atau Rasio Beban Ketergantungan (RBK) menurun dari

59,54 tahun 2010 menjadi 46,51 tahun 2020. Penurunan ini merupakan dampak dari keberhasilan dan kesadaran masyarakat menjalankan program KB. Rasio beban ketergantungan yang semakin kecil pertanda baik bagi daya saing daerah.

Angka DR kurang dari 50, menandakan Kabupaten Bengkayang telah masuk dalam era bonus demografi dan ini merupakan kesempatan emas (gold opportunity) bagi Pemerintah Kabupaten Bengkayang untuk meningkatkan kualitas SDM guna percepatan pembangunan ekonomi dan kesejahteraan masyarakat. Bonus demografi yang terjadi di era digitalisasi ditandai dengan perubahan generasi dari Generasi X (kelahiran 1965-80) ke Generasi Milenial (kelahiran 1981-96); Generasi Z (1997-2012) dan Generasi Post Z (kelahiran 2013). Potensi Generasi Milenial, Generasi Z dan Generasi Post Z yang jumlahnya relatif besar (hampir 70% dari 286.366 jiwa penduduk Kabupaten Bengkayang) harus ditingkatkan kualitasnya dalam konteks percepatan pembangunan yang berdaya saing dan berkelanjutan.

Tabel 2.11.

Struktur Penduduk dan *Dependency Ratio* Kabupaten Bengkayang Tahun 2010 dan 2020

Umur (tahun)	2010		2020		Perubahan		Dependency Ratio (DR)	
	Jumlah	%	Jumlah	%	Jumlah	%	2010	2020
0 - 14	73.803	34,28	77.579	27,09	3.776	-7,19		
15 - 64	134.934	62,68	195.452	68,25	60.518	5,57	59,54	46,51
65+	6.540	3,04	13.335	4,66	6.795	1,62		
Total	215.277	100,00	286.366	100	56.547			Bonus Demografi

Sumber : Hasil SP 2010 dan SP 2020.

2.1.1.9. Potensi Pengembangan Wilayah

Perencanaan pembangunan daerah pada prinsipnya bertujuan mengintegrasikan rencana tata ruang wilayah dengan rencana pembangunan daerah. Rencana struktur tata ruang disusun untuk mewujudkan efisiensi pemanfaatan ruang, keserasian pengembangan ruang, dan keefektifan sistem pelayanan, sebagaimana tercantum dalam Materi Teknis Revisi Peraturan Daerah

Kabupaten Bengkayang Nomor 7 Tahun 2014 tentang Rencana Tata Ruang Wilayah Kabupaten Bengkayang Tahun 2014-2034.

Kegiatan-kegiatan utama yang menjadi pertimbangan pada perumusan konsep fungsional pengembangan Kabupaten Bengkayang adalah sebagai berikut:

1. Kawasan pusat pemerintahan dan pelayanan umum tingkat Kabupaten dan Provinsi
2. Kawasan Perdagangan dan Jasa di Pusat Kabupaten dan Sub-sub pusat Pelayanan Kabupaten yang meliputi perdagangan regional dan lokal
3. Kawasan Pertanian dan Perkebunan seperti di Kecamatan Sungai Raya, Capkala, Sungai Raya Kepulauan, Monterado, Bengkayang, Ledo, dan Sanggau Ledo.
4. Kawasan pelayanan kesehatan seperti Rumah Sakit Umum Daerah Bengkayang Jacobus Luna, Klinik Pratama Santa Elisabeth di Kabupaten Bengkayang.
5. Kawasan permukiman yang mencakup fasilitas hunian serta fasilitas umum
6. Kawasan Budaya, Rekreasi dan Pariwisata.

Prinsip utama perumusan konsep pengembangan ini adalah mengembangkan potensi yang ada seoptimal mungkin dan seminimal mungkin melakukan perubahan pada struktur yang ada saat ini.

Kabupaten Bengkayang memiliki berbagai macam potensi, yang menyebabkan adanya nilai strategis di wilayah Kabupaten Bengkayang. Salah satu yang menjadi point utama dalam Potensi Pengembangan Wilayah adalah Kawasan perbatasan yang dalam Peraturan Pemerintah Nomor 26 Tahun 2008 tentang Rencana Tata Ruang Wilayah Nasional telah ditetapkan sebagai Pusat Kegiatan Strategis Nasional (PKSN). PKSN merupakan kawasan perkotaan diperbatasan yang berfungsi sebagai pusat pertumbuhan (growth center) bagi kawasan sekitarnya. Berikut ini beberapa Kawasan strategis yang ada di Kabupaten Bengkayang baik yang merupakan Kawasan strategis nasional maupun provinsi.

1) Kawasan Strategis Nasional.

- a. Kawasan strategis dari sudut kepentingan pertumbuhan ekonomi berada di Kawasan Perdesaan Prioritas Nasional (KPPN) Ledo
- b. Kawasan strategis dari sudut kepentingan pertahanan dan keamanan, kawasan ini merupakan wilayah Perbatasan Negara Republik Indonesia dan Negara Malaysia. Kawasan strategis ini berada di Kecamatan Jagoi Babang dan sekitarnya (Kecamatan Seluas dan Kecamatan Siding).

2) Kawasan Strategis Provinsi

Kawasan strategis provinsi di Kabupaten Bengkayang terdiri dari:

- a. Kawasan strategis dari sudut kepentingan pertumbuhan ekonomi berada di Kawasan Pariwisata Pasir Panjang dan sekitarnya di Kota Singkawang dan Kabupaten Bengkayang dengan sektor unggulan pariwisata, industri, dan perikanan;
- b. Kawasan strategis dari sudut kepentingan fungsi dan daya dukung lingkungan hidup berada di:
 - ☑ Kawasan Strategis Ekosistem Gunung Raya-Pasi di Kota Singkawang dan Kabupaten Bengkayang; dan
 - ☑ Kawasan Strategis Ekosistem Gunung Niyut-Penrinsen di Kabupaten Bengkayang, Landak, dan Sanggau.

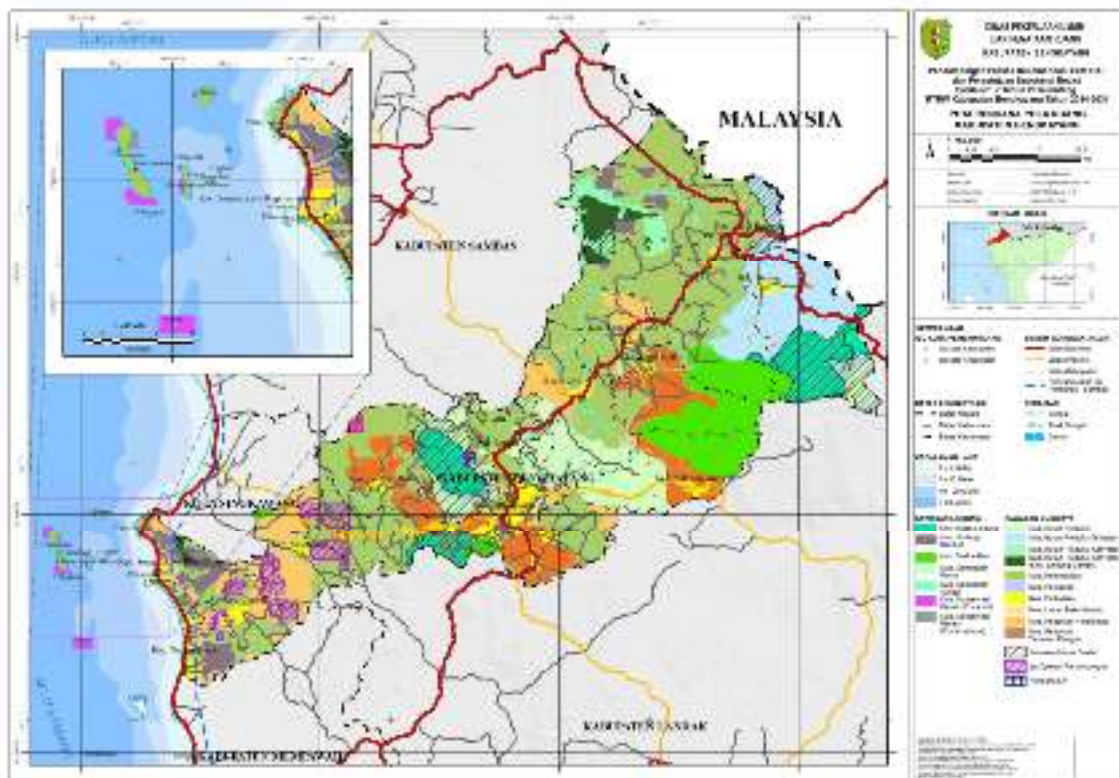
3) Kawasan Strategis Kabupaten

Kawasan Strategis Kabupaten Bengkayang terdiri atas:

- a. Kawasan strategis dari sudut kepentingan pertumbuhan ekonomi berada di :
 - ☑ Kawasan pusat perdagangan dan jasa di Perkotaan Bengkayang;
 - ☑ Kawasan sentra pertanian tersebar di seluruh wilayah kecamatan;
 - ☑ Kawasan pengembangan perikanan meliputi Kecamatan Sungai Raya dan Sungai Raya Kepulauan;
 - ☑ Kawasan peruntukan industri meliputi Capkala, Seluas, Ledo;
 - ☑ Kawasan pariwisata meliputi:
 - Pulau Kabung di Kecamatan Sui. Raya Kepulauan
 - Pulau Lemukutan di Kecamatan Sui. Raya Kepulauan
 - Pulau Randayan di Kecamatan Sui. Raya Kepulauan
 - Pulau Penata Besar di Kecamatan Sui. Raya Kepulauan

- Pantai Samudera Indah di Kecamatan Sui. Raya Kepulauan
- Bukit Jamur di Kecamatan Bengkayang
- Riam Merasap di Kecamatan Tujuhbelas
- Gua Romo di Kecamatan Sanggau Ledo
- Hutan Adat di Desa Melayang, Sahan, Kecamatan Seluas
- Riam Berawant di Kecamatan Seluas
- ☑ Kawasan agropolitan di Kecamatan Sanggau Ledo;
- b. Kawasan strategis dari sudut kepentingan sosial budaya berada di:
 - ☑ kawasan kampung budaya Sebuji;
 - ☑ kawasan kampung budaya Jagoi Babang; dan
 - ☑ kawasan rencana kampung budaya Gunung Bawang di Kota Bengkayang.
 - ☑ Rumah Adat Rumpo Jejarik Baya di Kecamatan Ledo
- c. Kawasan strategis dari sudut kepentingan fungsi dan daya dukung lingkungan hidup berada di kawasan strategis ekosistem Gunung Bawang dan Gunung Pandan Puloh, dan Cagar Alam Lo Pat Fun Fui.

Gambar 2.5
Peta Rencana Pola Ruang Kabupaten Bengkayang



Sumber : Matek Revisi RTRW Kabupaten Bengkayang

PKSN adalah kawasan perkotaan yang ditetapkan untuk mendorong pengembangan kawasan perbatasan. Secara umum, PKSN memiliki tiga fungsi, yaitu Pusat perkotaan yang berpotensi sebagai pos pemeriksaan lintas batas dan berfungsi sebagai pintu gerbang internasional yang menghubungkan dengan negara tetangga; Pusat perkotaan yang merupakan simpul utama transportasi yang menghubungkan wilayah sekitarnya; dan Pusat perkotaan yang merupakan pusat pertumbuhan ekonomi yang dapat mendorong perkembangan kawasan di sekitarnya.

Gambar 2.4
PLBN Jagoi Babang



Sumber : Badan Pengelola Perbatasan Daerah Kab.Bengkayang,2022

Pembangunan PLBN Jagoi Babang yang sudah berlangsung dari tahun 2021-2022. Dan akan diresmikan di tahun 2024 tentunya akan memberikan *multiplier effect* yang luar biasa terhadap Kawasan Sekitar Deleniasi.

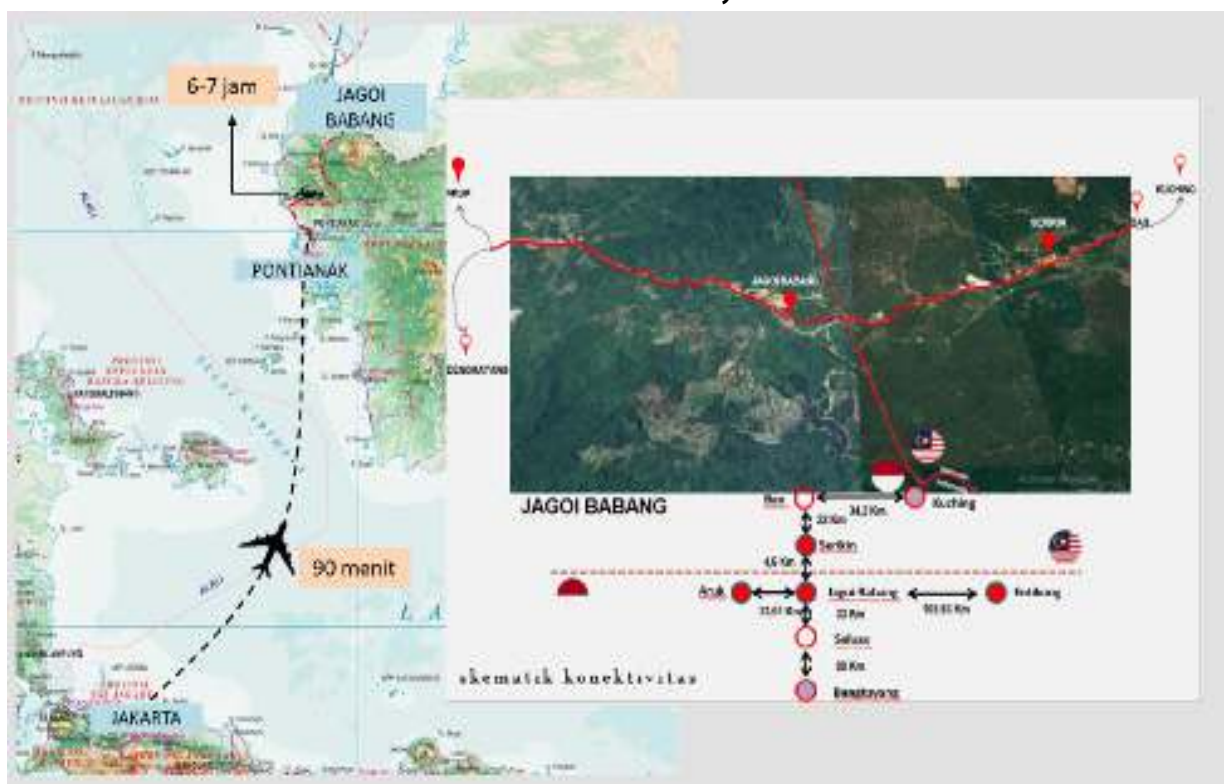
Dalam Dokumen Penyiapan Rencana Pengembangan Kota Kecil Perbatasan dari Badan Pengembangan Infrastruktur Wilayah Kementerian Pekerjaan Umum dan Perumahan Rakyat di Tahun 2019, bahwa dalam analisis

pengembangan perkotaan perbatasan jagoi babang berdasarkan analisis posisi Kawasan dalam konstelasi regional dan global adalah Peluang pengembangan industri di Jagoi dan Seluas yang berorientasi ekspor telah didukung pula oleh keberadaan Kawasan Industri dan Pelabuhan yang merupakan bagian dari Proyek Strategis Nasional (PSN), yaitu:

- ☑ Kawasan Industri Mandor, Kabupaten Landak (berjarak $\pm 180\text{Km}$).
- ☑ Pelabuhan Internasional Kijing (berjarak $\pm 192\text{Km}$) yang terintegrasi dengan Kawasan Ekonomi Khusus (KEK) Mempawah.

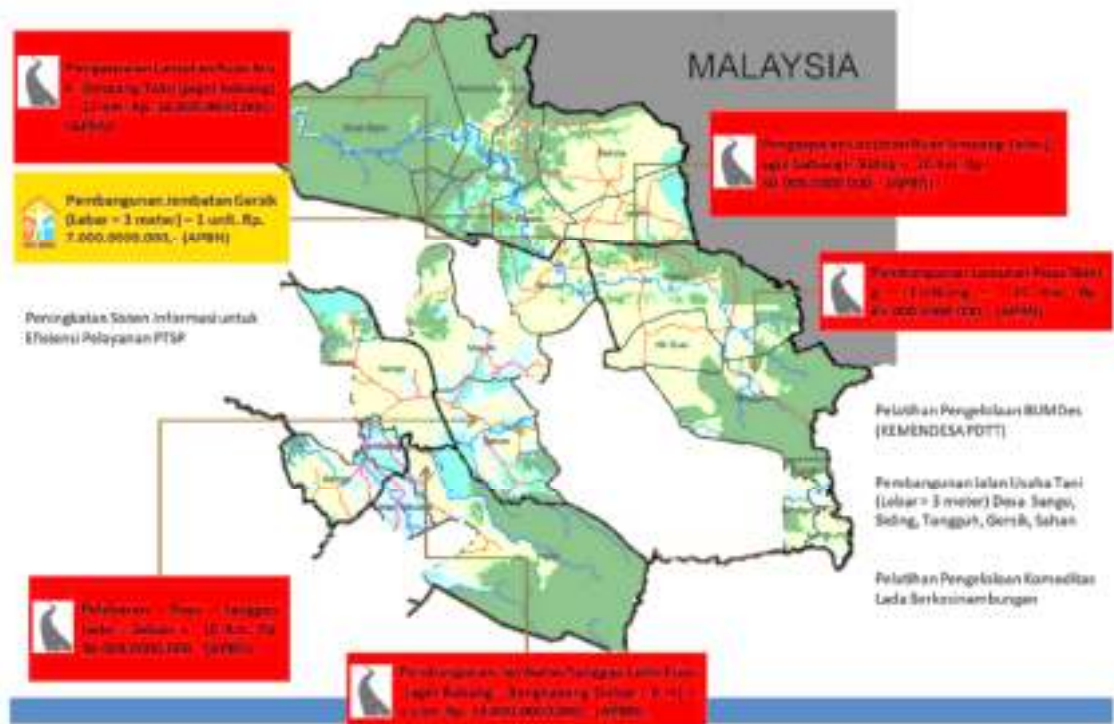
Kedua proyek strategis nasional tersebut diatas, dalam rangka percepatan pertumbuhan ekonomi di Kalimantan Barat, melalui mendorongnya hilirisasi industri berbasis SDA dan integrasi hulu dan hilir. Sejalan dengan tujuan tersebut, keberadaan industri di Perkotaan Perbatasan Jagoi Babang akan menjadi support system berjalannya kegiatan di kawasan industri yang lebih besar.

Gambar 2.5.
Peta Konstelasi Wilayah



Sumber : Dokumen BPIW, Penyiapan Rencana Pengembangan Kota Kecil Perbatasan, 2019

Gambar 2.6
Peta Program Prioritas Tahun 2021 Pendukung Ekonomi



Sumber : Dokumen BPIW, Penyiapan Rencana Pengembangan Kota Kecil Perbatasan,2019

Pengembangan Wilayah di Kawasan Perbatasan berdasarkan *Key Performance Indikator* memperlihatkan indikator eksisting saat ini dengan indikator kemajuan di masa datang setelah adanya intervensi, beberapa hal yang telah di intervensi oleh Pemerintah Pusat dan Daerah adalah sebagai berikut :

1. Penanganan Long Segment (Pemeliharaan Rutin, Pemeliharaan Berkala,Peningkatan/Rekonstruksi) Jagoi Take-Siding.



2. Pembangunan Helipad di Kecamatan Jagoi Babang



3. Pembangunan dan Peningkatan Jalan Desa Strategis Kapot-Batu Ampar



4. Pembangunan Dermaga Sentimok dan Saparan di Kecamatan Jagoi Babang, melalui Pendanaan DAK Trades.





Dermaga Sentimok Kecamatan Jagoi Babang





Dermaga Saparan Desa Kumba Kecamatan Jagoi Babang.

2.1.1.10. Potensi Pengembangan Ekonomi Wilayah

Dalam Potensi Pengembangan Ekonomi Wilayah, di suatu daerah, persoalan pokok dalam pembangunan terletak pada sumber daya dan potensi yang dimiliki untuk menciptakan peningkatan jumlah dan jenis peluang kerja. Perkembangan ekonomi wilayah adalah pertambahan pendapatan masyarakat yang terjadi di wilayah tersebut, Pertambahan pendapatan itu diukur dalam nilai riil, artinya diukur dalam harga konstan. Secara umum perkembangan ekonomi wilayah berorientasi pada meningkat atau menurunnya produktivitas dengan indikatornya adalah jumlah penduduk, pendapatan, kesempatan kerja, dan *additional value* (nilai tambah) dari sektor industri pengolahan.

Kemampuan ekonomi daerah atau kapasitas ekonomi daerah harus memiliki daya tarik bagi pelaku ekonomi yang akan masuk dan telah berada pada suatu daerah untuk menciptakan *multiplier effect* bagi peningkatan daya saing daerah. Upaya pemulihan ekonomi terus dilakukan melalui kebijakan-kebijakan *extraordinary* sejak tahun 2020 dalam situasi pandemic covid-19 sehingga pertumbuhan ekonomi terus positif ditahun 2022 mencapai 5,45%.

Potensi Ekonomi Wilayah di tahun 2025 diprediksi akan tumbuh pesat pada sector ekonomi digital, sesuai dengan isu global dan nasional bahwa ekonomi digital di tahun 2023 tumbuh sebesar 62%, hal ini menimbulkan tantangan tersendiri untuk daerah dalam perluasan jaringan Infrastruktur dan penguatan sumber daya manusia.

Dalam sistem kerangka kerja (*frame work*) data ekonomi suatu wilayah, PDRB Pengeluaran merupakan ukuran dasar (*basic measure*) yang menggambarkan penggunaan atas barang dan jasa (*product*) yang dihasilkan melalui aktivitas produksi. Dalam konteks ini, PDRB Pengeluaran itu menggambarkan hasil “akhir” dari proses produksi yang berlangsung dalam batas-batas teritori suatu wilayah.

Struktur Ekonomi yang terbentuk dari nilai tambah yang diciptakan oleh setiap lapangan usaha menggambarkan seberapa besar ketergantungan suatu daerah terhadap kemampuan memproduksi dari setiap lapangan usaha. Selama 5 (lima) tahun terakhir (2018-2022), struktur lapangan usaha Kab. Bengkayang masih didominasi sektor pertanian, kehutanan dan perikanan Kontribusi sektor tersebut mencapai 33% dibanding dengan sector lainnya.

Selain pertanian kehutanan dan perikanan, sumbangan terbesar pada tahun 2023 dihasilkan oleh sektor perdagangan besar dan eceran; reparasi mobil dan motor sebesar 16% Kemudian diikuti sektor konstruksi sebesar 11% ; sektor industri pengolahan sebesar 9%, dan sektor administrasi pemerintahan, Pertahanan dan Jaminan Sosial Wajib sebesar 7%; Kontribusi sektor lain umumnya masih berada di bawah 5%.

Berdasarkan data tersebut diatas, maka dilakukan pemetaan terkait potensi pengembangan ekonomi wilayah pada 17 (tujuh belas) Kecamatan se-Kabupaten Bengkayang, yang dijabarkan sebagai berikut :

Tabel 2.11.

Potensi Pengembangan Ekonomi di Kabupaten Bengkayang

No.	Kecamatan	Potensi Pengembangan Ekonomi	Potensi Komoditas
1	Sungai raya	Potensi di Sektor Perikanan dan perkebunan	<ul style="list-style-type: none"> - Sektor Perikanan Darat (ikan air tawar) - Tanaman Kelapa Dalam sebesar 1.490 Ha di tahun 2021 - Tanaman Kakao sebesar 319 Ha di tahun 2021
2	Capkala	Potensi di sector Pertanian, Perkebunan	<ul style="list-style-type: none"> - Padi Sawah dengan luas tanam sebesar 1.812 Ha di tahun 2021 - Kelapa Sawit dengan luas tanam sebesar 3.452 Ha di tahun 2021 - Kelapa Dalam sebesar 1.054 Ha di tahun 2021 - Tanaman Kakao sebesar 264Ha di tahun 2021
3	Sei Raya Kepulauan	Potensi di Sektor Perikanan, Perkebunan	<ul style="list-style-type: none"> - Perikanan Laut Berupa Tangkap dan Tambak - Kelapa Sawit dengan luas tanam sebesar 3.649 Ha di tahun 2021 - Kelapa Dalam sebesar 1.403 Ha di tahun 2021 - Tanaman Pala sebesar 55 Ha ditahun 2021 - Tanaman Kakao sebesar 274Ha di tahun 2021
4	Samalantan	Potensi di sektor Perkebunan	<ul style="list-style-type: none"> - Kelapa Sawit dengan luas tanam sebesar 5.909 Ha di tahun 2021 - Padi Sawah dengan luasan Lahan sebesar 1.742Ha dengan produksi padi sawah sebesar 6.682 ton ditahun 2021 - Luas tanam karet seluas 9.064 Ha ditahun 2021

No.	Kecamatan	Potensi Pengembangan Ekonomi	Potensi Komoditas
5	Monterado	Potensi di Sektor Pertanian dan Perkebunan	<ul style="list-style-type: none"> - Padi Sawah dengan luas tanam sebesar 3.276 Ha di tahun 2021 dan produksi sawah sebesar 9.007 ton di tahun 2021 - Luas tanam karet seluas 7.031 Ha ditahun 2021
6	Lembah Bawang	Potensi di sektor Perkebunan	<ul style="list-style-type: none"> - Kelapa Sawit dengan luas tanam sebesar 5.598 Ha di tahun 2021 - Luas tanam karet seluas 7.334 Ha ditahun 2021
7	Bengkayang	Potensi di sektor Perkebunan	<ul style="list-style-type: none"> - Luas tanam karet seluas 2.604 Ha ditahun 2021 - Luas Tanam Kemiri seluas 349Ha di tahun 2021
8	Teriak	Potensi di sektor Perkebunan	Luas tanam karet seluas 3.644 Ha ditahun 2021
9	Sungai betung	Potensi di sektor Perkebunan	<ul style="list-style-type: none"> - Luas tanam karet seluas 2.464 Ha ditahun 2021 - Luas Tanam Kemiri seluas 293Ha di tahun 2021
10	Ledo	<ul style="list-style-type: none"> - Potensi Pengembangan Produk Unggulan Kabupaten - Potensi tanaman kelapa sawit, dikarenakan di Kecamatan Ledo terdapat pabrik pengolahan 	<ul style="list-style-type: none"> - Tanaman tpt dengan luas tanam sebesar 2.526 Ha dengan produksi jagung sebesar 39.848 ton di tahun 2021 - Kelapa Sawit dengan luas tanam sebesar 12.309 Ha di tahun 2021
11	Suti Semarang	Potensi pengembangan pertanian	Luas Lahan tanaman padi ladang sebesar 1.445 Ha di tahun 2021
12	Lumar	Potensi pengembangan pertanian	Produksi padi ladang sebesar 2.470 ton di tahun 2021
13	Sanggau Ledo	<ul style="list-style-type: none"> - Potensi Pengembangan Produk Unggulan Kabupaten yaitu jagung - Pengembangan potensi holtikultura 	<ul style="list-style-type: none"> - Tanaman Jagung dengan luas tanam sebesar 8.082 Ha di tahun 2021 - Luas tanam karet seluas 3.706 Ha ditahun 2021 - Luas tanam Kopi seluas 121 Ha ditahun 2021

No.	Kecamatan	Potensi Pengembangan Ekonomi	Potensi Komoditas
14	Tujuh Belas	<ul style="list-style-type: none"> - Potensi Pengembangan Produk Unggulan Kabupaten yaitu jagung - Pengembangan potensi holtikultura 	Tanaman Jagung dengan luas tanam sebesar 1.869 Ha di tahun 2021
15	Seluas	Potensi Pengembangan Produk Unggulan Kabupaten dan sector perkebunan	<ul style="list-style-type: none"> - Tanaman Jagung dengan luas tanam sebesar 5.841 Ha di tahun 2021 - Kelapa Sawit dengan luas tanam sebesar 3.751 Ha di tahun 2021 - Luas tanam karet seluas 3.141 Ha di tahun 2021 - Luas Tanaman Lada sebesar 834Ha di tahun 2021 - Tanaman Kakao sebesar 146Ha di tahun 2021
16	Jagoi Babang	Potensi di Sektor Perkebunan	Kelapa Sawit dengan luas tanam sebesar 4.415 Ha di tahun 2021
17	Siding	Potensi di Sektor Perkebunan	Tanaman Kakao sebesar 178Ha di tahun 2021

Sumber : Masterplan Pembangunan Pertanian, Tanaman Pangan, Holtikultura, Perkebunan, Peternakan, dan Perikanan Kabupaten Bengkayang

Kabupaten Bengkayang juga merupakan salah satu sentral jagung di Kalimantan Barat dan merupakan penyumbang produksi jagung terbesar di Kalimantan Barat. Luas tanam, luas panen, dan produksi jagung relatif fluktuatif dari tahun 2018 sampai 2023, namun untuk produktivitas jagung cenderung meningkat. Selengkapnya data tentang luas tanam, luas panen, produksi, dan produktivitas jagung dapat dilihat pada tabel dibawah ini .

Tabel 2.4.
Luas Tanam, Luas Panen, Produksi, dan Produktivitas Jagung Tahun 2018-2023

No.	Uraian	Tahun					
		2018	2019	2020	2021	2022	2023
1	Luas tanam jagung (ha)	31.695	25.606	26.139	26.401	26.401	24.449
2	Luas panen jagung (ha)	30.820	28,381	30.016	25.451	26.557	25.544
3	Produksi jagung (ton)	125.376	141.928	129.009	114.199	117.478	113.780
4	Produktivitas jagung (kw/ha)	40,68	50,01	42,98	44,07	44,24	44,54

Sumber: Dinas Ketahanan Pangan dan Pertanian Kabupaten Bengkayang, Tahun 2024

Kabupaten Bengkayang juga merupakan salah satu Kabupaten penghasil perkebunan terutama kelapa sawit, karet, kelapa dalam, kopi dan kakao. Untuk produksi kelapa sawit tahun 2010 mengalami peningkatan yang cukup signifikan hingga tahun 2020 yaitu dari 28.600 menjadi 315.796. Sementara produksi kelapa dalam tahun 2010 yaitu 2.475 naik 98 ton pada tahun 2020 menjadi 2.573. Produksi karet tahun 2010 dibandingkan tahun 2020 produksi karet juga mengalami peningkatan produksi yaitu dari 21.952 ton menjadi 21.971 ton. Demikian pula produksi kakao tahun 2010 dibandingkan tahun 2020 produksi kakao mengalami peningkatan produksi yaitu dari 355 ton menjadi 484 ton. Selanjutnya produksi kopi tahun 2010 dibandingkan tahun 2020 produksi kopi mengalami penurunan dari 355 ton menjadi 291 ton. Setelah dua tahun, terjadi penurunan pada semua tanaman komoditi perkebunan kecuali pada produksi kopi yang stabil di angka 90 ton.

Tabel 2.5.
Produksi dan Luas Areal Tanam Komoditi Perkebunan
di Kabupaten Bengkayang Tahun 2010-2023

No.	Komoditi	Keterangan	2010	2015	2020	2022	2023
1	Kelapa Sawit	Produksi (ton)	28.600	111.243	315.796	280.688	568.203
		Luas Areal tanam (ha)	46.371	89.758	128.498	125.667	98.530
2	Kelapa Dalam	Produksi (ton)	2.475	2.613	2.573	2.557	2.535
		Luas Areal tanam (ha)	4.197	4.270	4.371	4.460	4.265
3	Karet	Produksi (ton)	21.952	23.073	21.971	21.886	21.890
		Luas Areal tanam (ha)	52.199	52.420	53.153	53.177	53.139
4	Kopi	Produksi (ton)	120	68	90	90	90
		Luas Areal tanam (ha)	456	412	396	463	463
5	Kakao	Produksi (ton)	355	549	484	291	140,5
		Luas Areal tanam (ha)	1.337	2.050	1.694	1.254	854
6	Pala	Produksi (ton)	N/A	N/A	N/A	26	12
		Luas Areal Tanam (ha)				55	55
7	Lada	Produksi (ton)	N/A	N/A	N/A	1.907	1.360
		Luas Areal Tanam (ha)				2.932	3.037
8	Cengkeh	Produksi (ton)	N/A	N/A	N/A	260	297
		Luas Areal Tanam (ha)				809	809
9	Kemiri	Produksi (ton)	N/A	N/A	N/A	123	96,5
		Luas Areal Tanam (ha)				1.052	969

Sumber: Dinas Ketahanan Pangan dan Pertanian Kabupaten Bengkayang Tahun 2024

Kondisi geografis Kabupaten Bengkayang yang memiliki kepulauan dan pesisir merupakan potensi bagi perikanan tangkap. Sumberdaya air yang ada juga merupakan potensi bagi pengembangan perikanan tangkap umum serta perikanan budidaya (keramba dan budidaya kolam).

Produksi perikanan yang ada di Kabupaten Bengkayang berasal dari perikanan tangkap dan budidaya. Jumlah produksi perikanan tangkap pada tahun 2010 sampai 2023 cenderung meningkat, sementara jumlah produksi perikanan budidaya mengalami penurunan. Untuk produksi perikanan tangkap tahun 2010 yaitu 1.364 dan 13 tahun kemudian mengalami peningkatan menjadi 9.126, Data produksi perikanan di Kabupaten Bengkayang disajikan dalam tabel sebagai berikut :

Tabel 2.6
Produksi Perikanan di Kabupaten Bengkayang

Uraian	Tahun					
	2010	2015	2020	2021	2022	2023
Jumlah Produksi Perikanan Tangkap	1.364	1.755	8.569	7.804	7.327	9.126
Jumlah Produksi Perikanan Budidaya	97.956	1.112	1.149	596	647	544,24
TOTAL	9.320	2.867	9.718	8.400	7.974	9.670

Sumber: Dinas Perikanan Kab.Bengkayang, Tahun 2024

Sedangkan untuk Sub sektor peternakan merupakan salah satu sektor yang berperan penting dalam mendukung kehidupan di Kabupaten. Populasi hewan ternak tertinggi di Kabupaten Bengkayang pada tahun 2010 adalah ayam buras sebanyak 186.781 ekor. Setelah 13 tahun kemudian, populasi hewan ternak tertinggi adalah ayam ras pedaging sebesar 4.375.429 ekor. Selain harga ayam ras pedaging sangat stabil, masyarakat Kabupaten Bengkayang semakinn peduli

dengan kebutuhan protein, sehingga terjadi peningkatan yang signifikan untuk populasi ayam ras pedaging sesuai dengan permintaan pasar.

Tabel 2.7.
Populasi Hewan Ternak Tahun 2010-2023 di Kabupaten Bengkayang

No.	Populasi Hewan (ekor)	Tahun					
		2010	2015	2020	2021	2022	2023
1	Sapi Potong	12.107	12.330	14.282	14.730	6.448	8.429
2	Kambing	10.795	16.008	21.093	19.617	18.096	23.947
3	Babi	22.911	25.810	45.800	36.964	1.289	1.783
4	Ayam Buras	186.781	133.797	168.993	155.558	172.895	272.606
5	Ayam Ras Petelur	15.430	32.713	104.196	136.400	179.749	239.469
6	Ayam Ras Pedaging	43.691	302.403	3.168.439	3.342.329	3.331.400	4.375.429
7	Itik	8.758	23.655	24.590	25.432	10.542	13.921

Sumber: BPS, Kabupaten Bengkayang Dalam Angka, Tahun 2023

2.1.1.11. Wilayah Rawan Bencana

Kompleksitas penyelenggaraan penanggulangan bencana memerlukan suatu penataan dan perencanaan yang matang, terarah dan terpadu. Penanggulangan yang dilakukan selama ini belum didasarkan pada langkah-langkah yang sistematis dan terencana, sehingga seringkali terjadi tumpang tindih dan bahkan terdapat langkah upaya penting yang tidak tertangani. Tercatat beberapa kejadian terkait dengan bencana non alam ini yang menyebabkan korban dan kerugian yang cukup banyak.

Bencana muncul dari interaksi ancaman dan kerentanan yang disebabkan oleh faktor eksternal yang mengubah potensi ancaman menjadi ancaman nyata. Di Kabupaten Bengkayang sendiri, bencana banjir merupakan isu yang sangat mempengaruhi alam, materil, dan sosial di suatu wilayah sehingga perlu penanganan lebih lanjut pada isu banjir, baik dari faktor penyebab banjir, pencegahan banjir, dan penanganan banjir. Ketiganya sangat berdampak begitu juga dipengaruhi oleh aspek sosial. Rincian per kecamatan dapat dilihat pada tabel berikut :

Tabel 2.12.
Jumlah Bencana Alam yang terjadi di Kabupaten Bengkayang
Tahun 2019-2023

No.	Kecamatan	Banjir					Tanah Longsor				
		2019	2020	2021	2022	2023	2019	2020	2021	2022	2023
1.	Sungai Raya	3	1	1		-	-	-	-		-
2.	Capkala	2	2	1		-	-	-	-		-
3.	Sungai Raya Kepulauan	-	1	-		2	-	-	-		-
4.	Samalantan	3	2	-		2	-	-	-		1
5.	Monterado	2	-	4		-	-	-	-		-
6.	Lembah Bawang	2	-	-		-	-	-	-		-
7.	Bengkayang	4	6	4		4	5	2	1		2
8.	Teriak	3	2	3		-	-	1	-		-
9.	Sungai Betung	-	3	4		2	-	1	1		2
10.	Ledo	2	3	10		3	1	1	1		1
11.	Suti Semarang	1	-	4		-	-	-	2		-
12.	Lumar	2	3	3		4	-	-	-		-
13.	Sanggau Ledo	3	1	1		2	-	-	-		-
14.	Tujuh Belas	-	-	-		-	-	-	-		-
15.	Seluas	3	4	-		4	-	-	-		-
16.	Jagoi Babang	1	1	5		6	1	-	-		-
17.	Siding	1	-	-		1	-	1	-		-
Total		50	49	52		30	6	5	5		6

Sumber : BPS Kab.Bengkayang KDA 2022 dan BPBD 2024

2.1.1.11.1. Indeks Pengkajian Risiko Bencana

Indeks Risiko Bencana adalah suatu perangkat analisis kebencanaan yang menunjukkan riwayat nyata kebencanaan yang telah terjadi dan menimbulkan kerugian di suatu wilayah. Ditahun 2023, melalui Badan Penanggulangan Bencana Daerah Kabupaten Bengkayang disusun Kajian Rencana Penanggulangan Bencana Kabupaten Bengkayang Tahun 2024-2028.

Risiko bencana didapatkan berdasarkan analisa terhadap komponen bahaya, kerentanan, dan kapasitas. Hasil dari penggabungan tiga komponen tersebut sebagai dasar menentukan nilai kajian tingkat risiko bencana untuk setiap jenis bencana. Tingkat risiko setiap bencana di Kabupaten Bengkayang dapat dilihat pada tabel berikut.

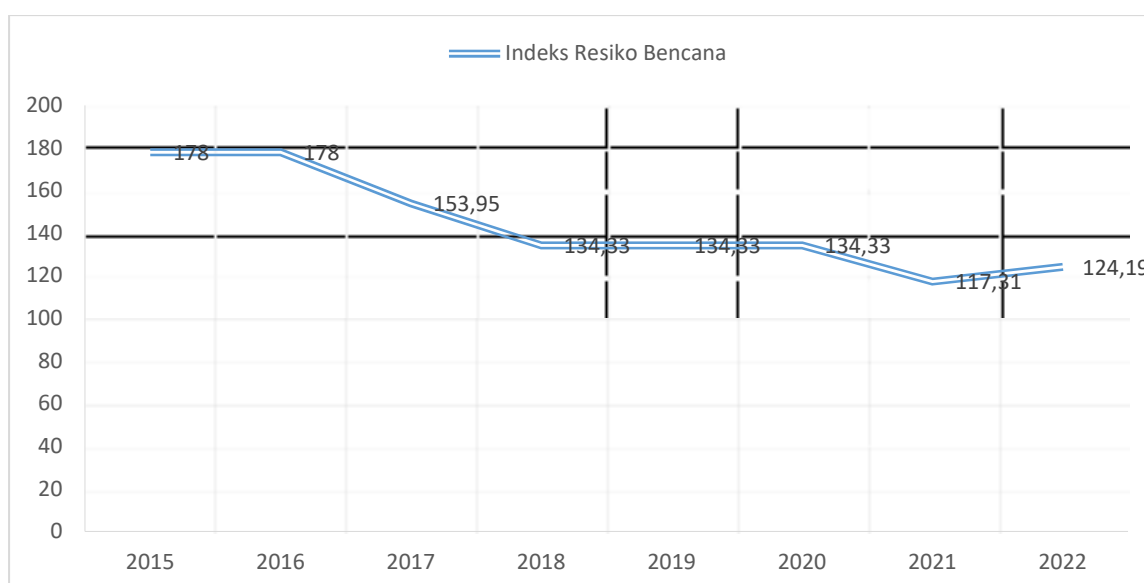
Tabel 2.13
Tingkat Resiko Bencana di Kabupaten Bengkayang

No.	Jenis Bahaya	Kelas Bahaya	Kelas Kerentanan	Kelas Kapasitas	Kelas Resiko
1.	Banjir	Tinggi	Tinggi	Sedang	Tinggi
2.	Tanah Longsor	Rendah	Rendah	Sedang	Sedang
3.	Cuaca Ekstrem	Tinggi	Sedang	Sedang	Tinggi
4.	Kebakaran Hutan dan Lahan	Tinggi	Tinggi	Sedang	Tinggi

Sumber : Dokumen Kajian Resiko Bencana Kab.Bengkayang 2024-2028

Indeks Risiko Bencana ini bertujuan untuk memberikan informasi tingkat risiko bencana tiap kabupaten/kota di Indonesia yang bertujuan bagi pemerintah daerah untuk melakukan analisis sebagai dasar pembentukan kebijakan kelembagaan, kegiatan, perencanaan, statistik dan operasionalisasi penanggulangan bencana.

Grafik 2.4
Indeks Resiko Bencana Kabupaten Bengkayang



☑ Banjir

Banjir merupakan air sungai yang meluap akibat tingginya curah hujan. Peristiwa banjir terjadi pada musim penghujan. Guna menentukan wilayah rawan ancaman banjir terdapat beberapa parameter yang dibutuhkan, antara lain daerah bahaya longsor di wilayah hulu sungai, jaringan sungai utama, dan kondisi kemiringan lereng disekitar aliran sungai. Penentuan indeks bahaya banjir lahar dilakukan berdasarkan pengklasifikasian kedalaman genangan dengan metode *fuzzy logic*. Hasil analisis ancaman banjir berupa potensi luas wilayah berdasarkan kelas bahaya banjir lahar hujan per kapanewon yang disajikan pada tabel berikut:

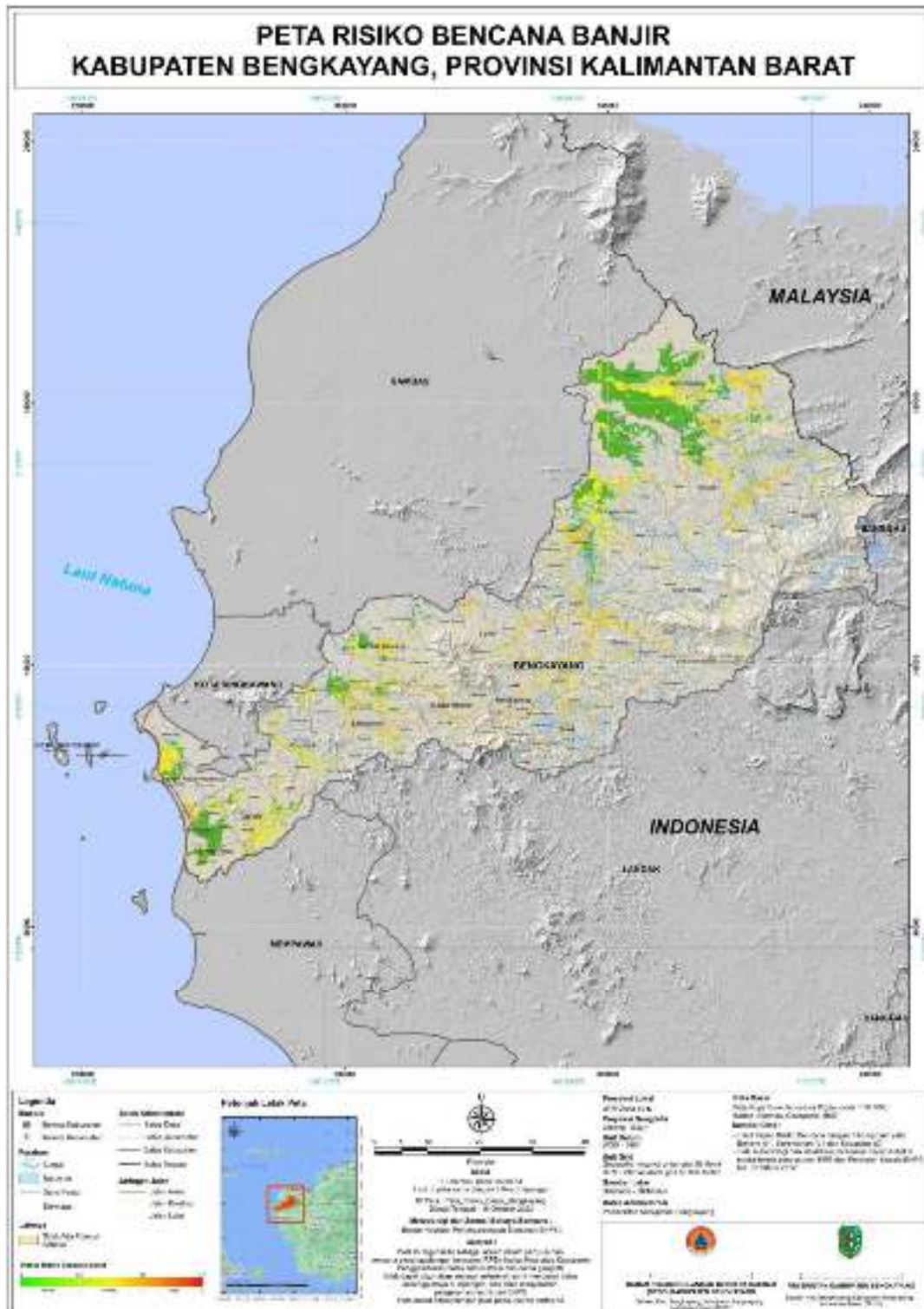
Tabel 2.13.
Indeks Bahaya Banjir

Kecamatan	Rendah	Sedang	Tinggi	Luas (Ha)
Bengkayang	22	813	11.917	12.752
Capkala	-	34	20.905	20.939
Jagoi Babang	-	2.091	63.582	65.672
Ledo	11	6.331	48.157	54.498
Lembah Bawang	-	1.197	23.791	24.988
Lumar	0	6.372	24.799	31.171
Monterado	-	155	26.266	26.421
Samalantan	-	7	27.951	27.957
Sanggau Ledo	-	38	26.936	26.973
Seluas	-	13.316	60.430	73.747
Siding	22	12.469	29.219	41.710
Sungai Betung	-	2.360	14.717	17.077
Sungai Raya	-	-	11.237	11.237
Sungai Raya Kepulauan	7	838	14.999	15.844
Suti Semarang	4	13.934	21.840	35.779
Teriak	28	1.399	27.200	28.627
Tujuh Belas	-	11.656	16.251	27.907
Luas (Ha)	94	73.008	470.196	543.299

Sumber : Kajian Rawan Bencana Kab.Bengkayang, 2022

Dilihat dari tabel diatas, dapat terlihat bahwa indeks bahaya banjir berada tertinggi berada di Kecamatan Seluas, Jagoi Babang, Ledo dengan luasan lahan indeks risiko banjir diatas 50.000 Ha. Berikut peta Resiko Bencana Banjir.

Gambar 2.7.
Peta Resiko Bencana Banjir



Sumber : Dokumen Kajian Resiko Bencana Kab.Bengkayang 2024-2028

☑ Cuaca Ekstrem

Cuaca ekstrem adalah kondisi cuaca dimana pengamatan unsur-unsur cuaca yang teramati melebihi ambang batas tertentu yang pada umumnya dapat menimbulkan bencana hidrometeorologi. Cuaca dikategorikan ekstrem apabila curah hujan terukur 150 mm/24 jam; angin kencang >25 knot atau 45 km/jam; suhu udara >3 dari suhu normal maksimum dan minimum suatu wilayah; dan jarak pandang mendatar.

Tabel 2.14.

Indeks Bahaya Cuaca Ekstrem

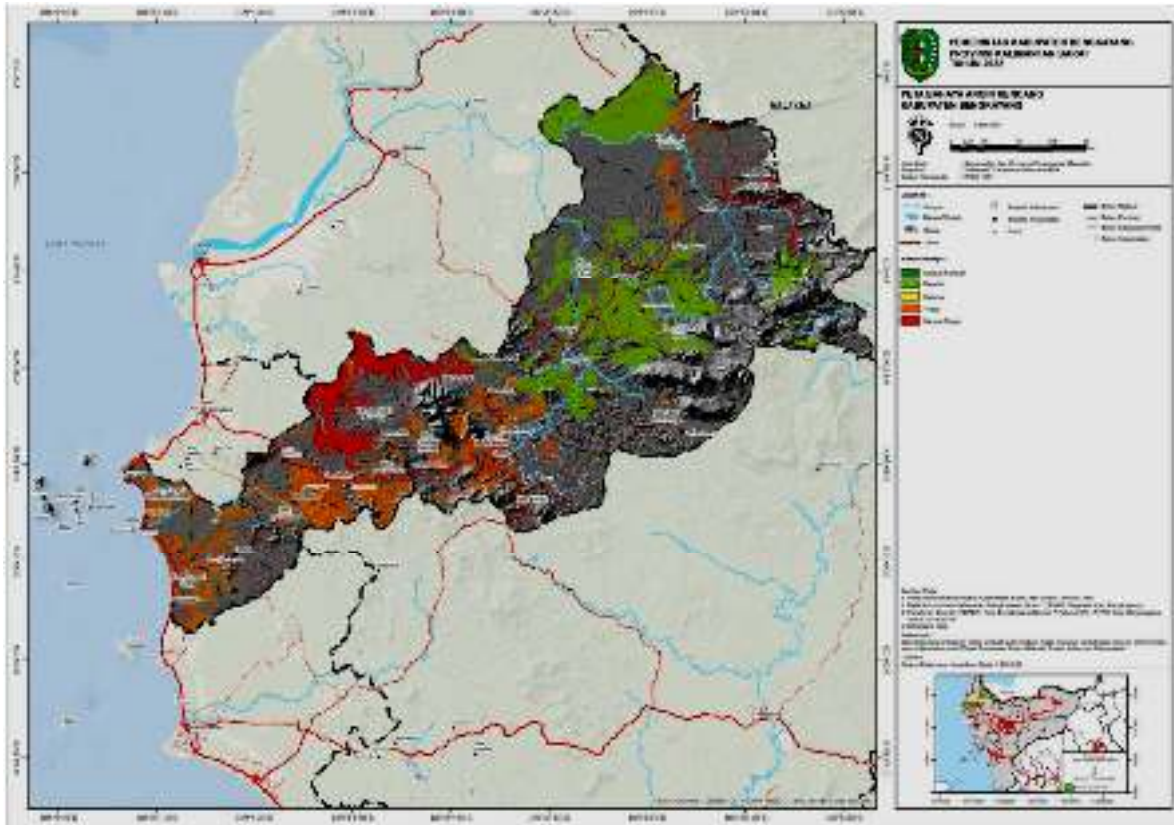
Kecamatan	Sangat Rendah	Rendah	Sedang	Tinggi	Sangat Tinggi	Luas (Ha)
Bengkayang	-	-	10	4.823	-	4.832
Capkala	-	-	-	5.374	-	5.374
Jagoi Babang	-	19.948	-	3.629	-	23.578
Ledo	5	15.392	-	2.022	-	17.419
Lembah Bawang	-	77	-	1.972	8.780	10.829
Lumar	-	1.811	10	4.060	4.517	10.399
Monterado	-	-	4	9.347	253	9.604
Samalantan	-	-	-	11.155	5.525	16.680
Sanggau Ledo	-	11.113	-	-	-	11.113
Seluas	7	11.919	-	1.461	-	13.388
Siding	23	2.482	-	-	-	2.505
Sungai Betung	-	-	15	4.011	-	4.026
Sungai Raya	-	-	-	5.579	-	5.579
Sungai Raya Kepulauan	-	-	-	5.151	-	5.151
Suti Semarang	-	622	-	251	-	873
Teriak	-	103	10	1.737	-	1.850
Tujuh Belas	-	12.093	-	-	-	12.093
Luas (Ha)	35	75.561	49	60.573	19.075	155.293

Sumber : Kajian Rawan Bencana Kab.Bengkayang, 2022

Untuk indeks bahaya cuaca ekstrem di Kabupaten Bengkayang, hasil dari Kajian Rawan Bencana Kab.Bengkayang, 2022 tertinggi berada di Kecamatan Jagoi Babang dengan luasan lahan beresiko sebesar 23.578 Ha diikuti Kecamatan Ledo

seluas 17.419Ha, Kecamatan Samalantan seluas 16.680 Ha. Dengan peta sebaran se-Kabupaten Bengkayang pada gambar berikut :

Gambar 2.8.
Indeks Bahaya Cuaca Ekstrem



Sumber : Kajian Rawan Bencana Kab.Bengkayang, 2022

Untuk cuaca ekstrem ditahun 2023, dipicu dengan adanya badai El nino sehingga terjadi anomali cuaca hampir disepanjang tahun 2023, kejadian cuaca ekstrem yang juga melanda Kabupaten Bengkayang menyebabkan para petani yang gagal panen sehingga terjadi penurunan hasil pertanian. Berikut peta resiko bencana cuaca ekstrem di Kabupaten Bengkayang.

Peta Resiko Bencana cuaca Ekstrem Kabupaten Bengkayang



☑ **Kebakaran Hutan dan Lahan (Karhutla)**

Kebakaran hutan dan kebakaran lahan merupakan suatu yang berbeda. Kebakaran hutan yaitu kebakaran yang terjadi di dalam kawasan hutan, sedangkan kebakaran lahan adalah kebakaran yang terjadi di luar kawasan hutan dan keduanya bisa terjadi baik disengaja maupun tanpa sengaja (Hatta, 2008).

Kebakaran dapat terjadi karena pembakaran yang tidak dikendalikan karena proses spontan alami atau kesengajaan. Proses alami sebagai contohnya kilat yang menyambar pohon atau bangunan, letusan gunung api yang menebarkan bongkahan bara api, dan gesekan antara ranting tumbuhan kering yang mengandung minyak karena goyangan angin yang menimbulkan panas atau percikan api (Notohadinegoro, 2006). Kebakaran yang terjadinya akibat kesengajaan manusia dikarenakan oleh beberapa kegiatan, seperti kegiatan ladang, perkebunan (PIR), penyiapan lahan untuk ternak sapi, dan sebagainya (Hatta, 2008).

Tabel 2.15.
Indeks Bahaya Karhutla

Kecamatan	Sangat Rendah	Rendah	Sedang	Tinggi	Sangat Tinggi	Luas (Ha)
Bengkayang	2.376	4.487	3.910	-	-	10.772
Capkala	-	-	2.003	9.287	9.113	20.403
Jagoi Babang	1.579	6.971	18.468	29.764	7.509	64.291
Ledo	1.297	6.306	26.694	13.695	1.369	49.362
Lembah Bawang	1.118	361	10.484	14.171	-	26.133
Lumar	6.409	4.822	13.670	6.008	-	30.908
Monterado	209	2.067	12.831	12.435	1.154	28.695
Samalantan	-	5.513	12.659	6.774	2.395	27.340
Sanggau Ledo	-	508	3.086	17.539	4.677	25.811
Seluas	3.861	26.627	16.610	12.338	3.140	62.576
Siding	10.180	22.703	-	-	-	32.883
Sungai Betung	2.814	8.794	4.964	84	-	16.656
Sungai Raya	-	-	-	376	9.586	9.962
Sungai Raya Kepulauan	263	886	231	1.062	11.614	14.056
Suti Semarang	2.221	18.359	3.394	-	-	23.974

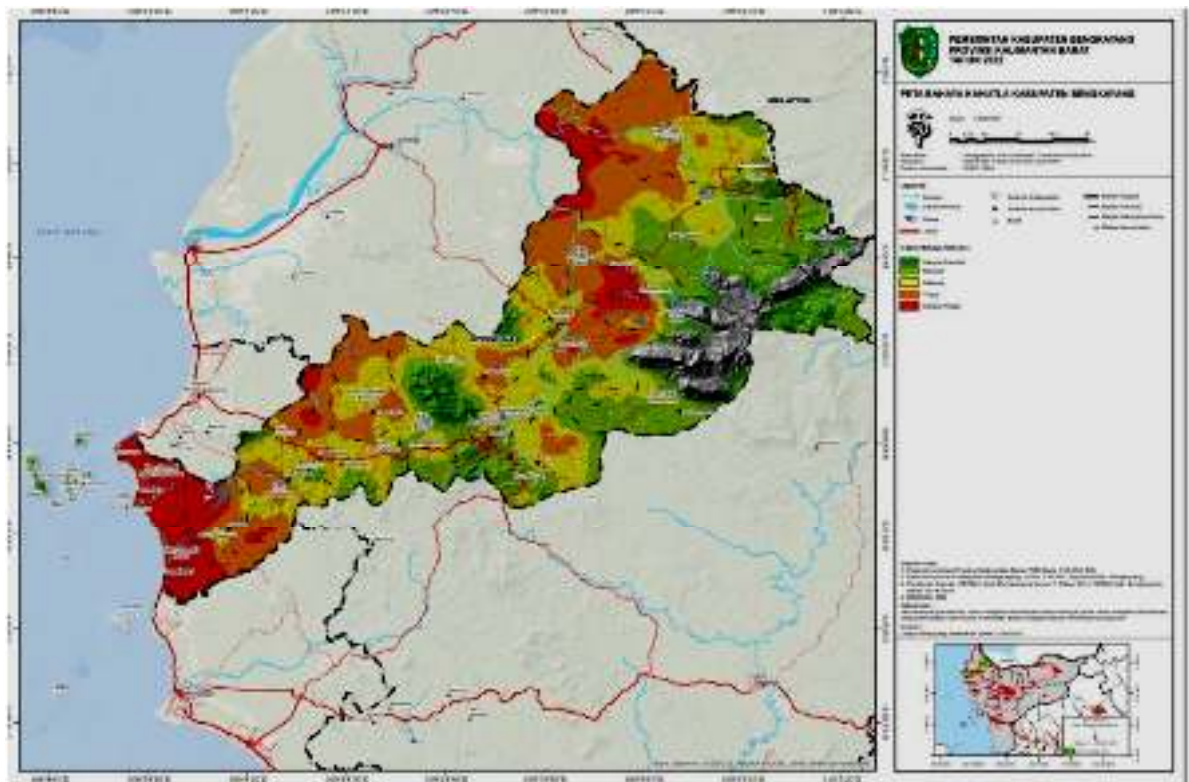
Kecamatan	Sangat Rendah	Rendah	Sedang	Tinggi	Sangat Tinggi	Luas (Ha)
Teriak	395	12.511	12.201	2.854	-	27.962
Tujuh Belas	2.221	2.915	3.501	3.261	3.090	14.986
Luas (Ha)	34.942	123.829	144.706	129.648	53.646	486.771

Sumber : Kajian Rawan Bencana Kab.Bengkayang, 2022

Dilihat dari tabel diatas, untuk indeks bahaya karhutla tertinggi diatas 40.000Ha berada di Kecamatan Jagoi Babang sebesar 64.291Ha diikuti dengan Kecamatan Seluas sebesar 62.576 Ha, dan Kecamatan Ledo sebesar 49.362Ha. kemudian dirincikan Kembali Peta sebarannya pada gambar berikut :

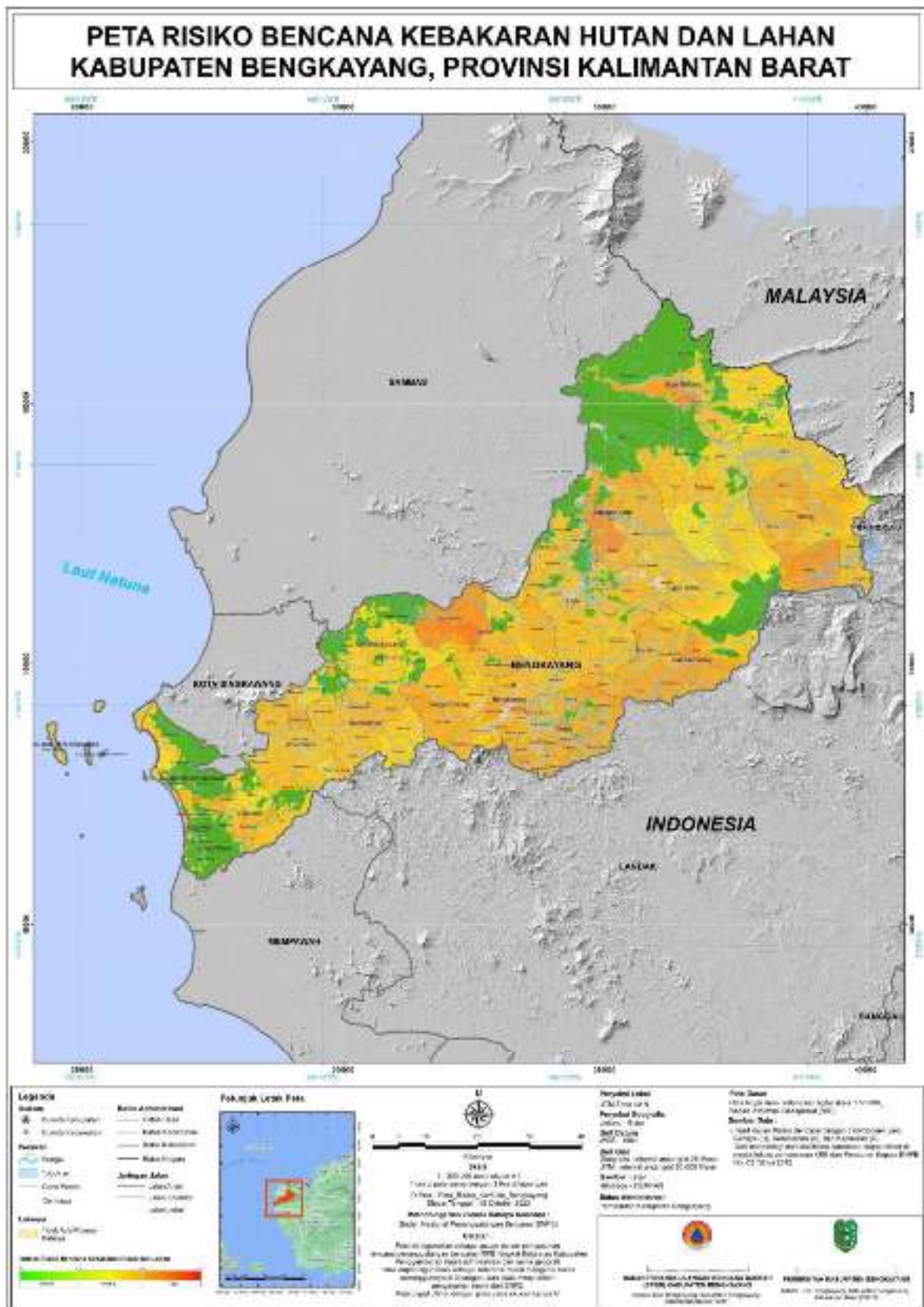
Gambar 2.9.

Peta Sebaran Indeks Bahaya Karhutla



Sumber : Kajian Rawan Bencana Kab.Bengkayang, 2022

Peta Resiko Bencana Kebakaran Hutan dan Lahan



☑ Tanah Longsor

Tanah longsor merupakan salah satu jenis gerakan massa tanah atau batuan, ataupun percampuran keduanya, menurun atau keluar lereng akibat terganggunya kestabilan tanah atau batuan penyusun lereng.

Tabel 2.16.
Indeks Bahaya Tanah Longsor

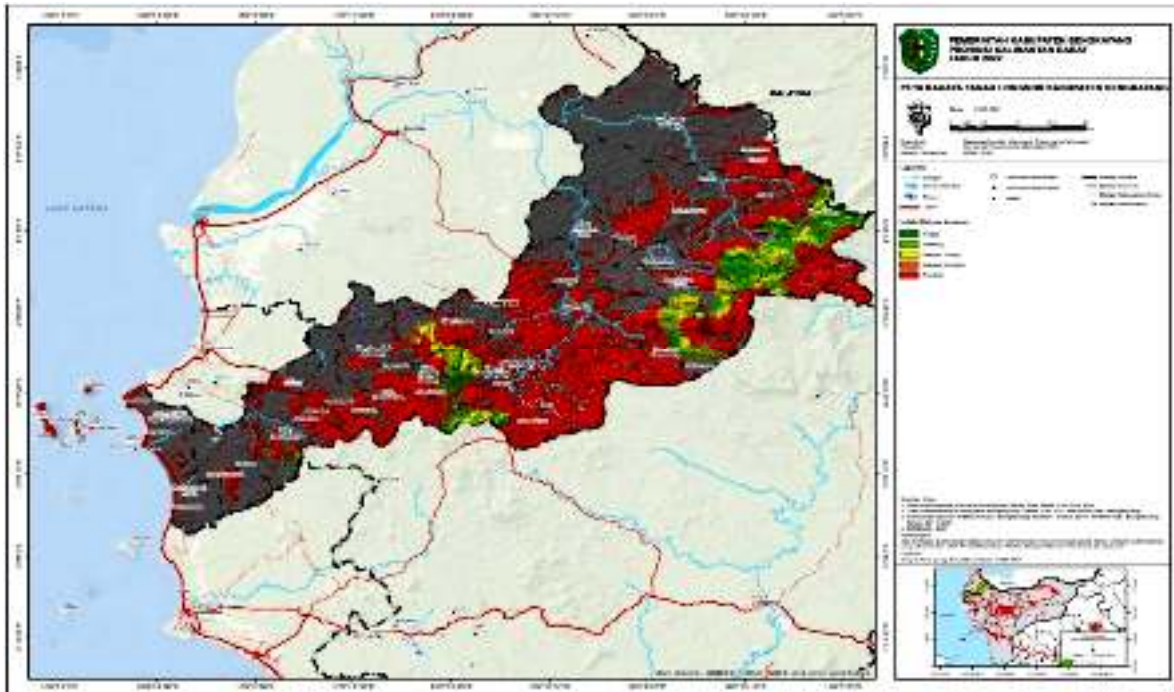
Kecamatan	Sangat Rendah	Rendah	Sedang	Tinggi	Sangat Tinggi	Luas (Ha)
Bengkayang	433	4.027	19	979	1.424	6.881
Capkala	124	1.797	-	-	-	1.921
Jagoi Babang	370	5.994	-	-	-	6.364
Ledo	2.137	25.983	56	701	1.341	30.218
Lembah Bawang	396	4.019	8	16	258	4.698
Lumar	668	8.665	58	1.021	3.329	13.743
Monterado	521	6.472	65	749	325	8.132
Samalantan	661	11.808	-	-	-	12.469
Sanggau Ledo	350	3.039	-	-	-	3.388
Seluas	1.870	14.355	108	7.448	3.348	27.129
Siding	1.302	20.249	145	8.296	5.037	35.029
Sungai Betung	424	7.099	114	3.213	1.283	12.133
Sungai Raya	3	48	-	-	-	51
Sungai Raya Kepulauan	144	2.100	-	-	-	2.244
Suti Semarang	1.251	22.412	60	2.049	2.657	28.429
Teriak	1.257	20.739	10	810	535	23.352
Tujuh Belas	612	5.958	98	1.561	2.343	10.572
Luas (Ha)	12.524	164.763	741	26.844	21.882	226.754

Sumber : Kajian Rawan Bencana Kab.Bengkayang, 2022

Dilihat dari tabel indeks resiko tanah longsor diatas, Kecamatan dengan resiko sangat tinggi berada di Kecamatan Siding seluas 35.029Ha dan sudah beberapa kali terjadi kejadian tanah longsor yang cukup parah, terutama di Dusun Medeng Desa Sungkung II Kecamatan Siding. Diikuti dengan Kecamatan Ledo seluas 30.218 Ha, dan Kecamatan Suti Semarang seluas 28.429Ha. dengan Rincian Peta

sebaran indeks bahaya tanah longsor se-Kabupaten Bengkayang pada gambar sebagai berikut :

Gambar 2.10.
Peta Sebaran Indeks Bahaya Tanah Longsor



Sumber : Kajian Rawan Bencana Kab.Bengkayang, 2022

☑ Gelombang dan Abrasi

Gelombang ekstim adalah gelombang tinggi yang ditimbulkan karena efek terjadinya siklon tropis di sekitar wilayah Indonesia dan berpotensi kuat menimbulkan bencana alam. Indonesia bukan daerah lintasan siklon tropis tetapi keberadaan siklon tropis akan memberikan pengaruh kuat terjadinya angin kencang, gelombang tinggi disertai hujan deras. Sementara itu, abrasi adalah proses pengikisan pantai oleh tenaga gelombang laut dan arus laut yang bersifat merusak. Abrasi biasanya disebut juga erosi pantai. Kerusakan garis pantai akibat abrasi ini dipicu oleh terganggunya keseimbangan alam daerah pantai tersebut. Walaupun abrasi bisa disebabkan oleh gejala alami, namun manusia sering disebut sebagai penyebab utama abrasi.

Tabel 2.17.

Indeks Bahaya Gelombang dan Abrasi

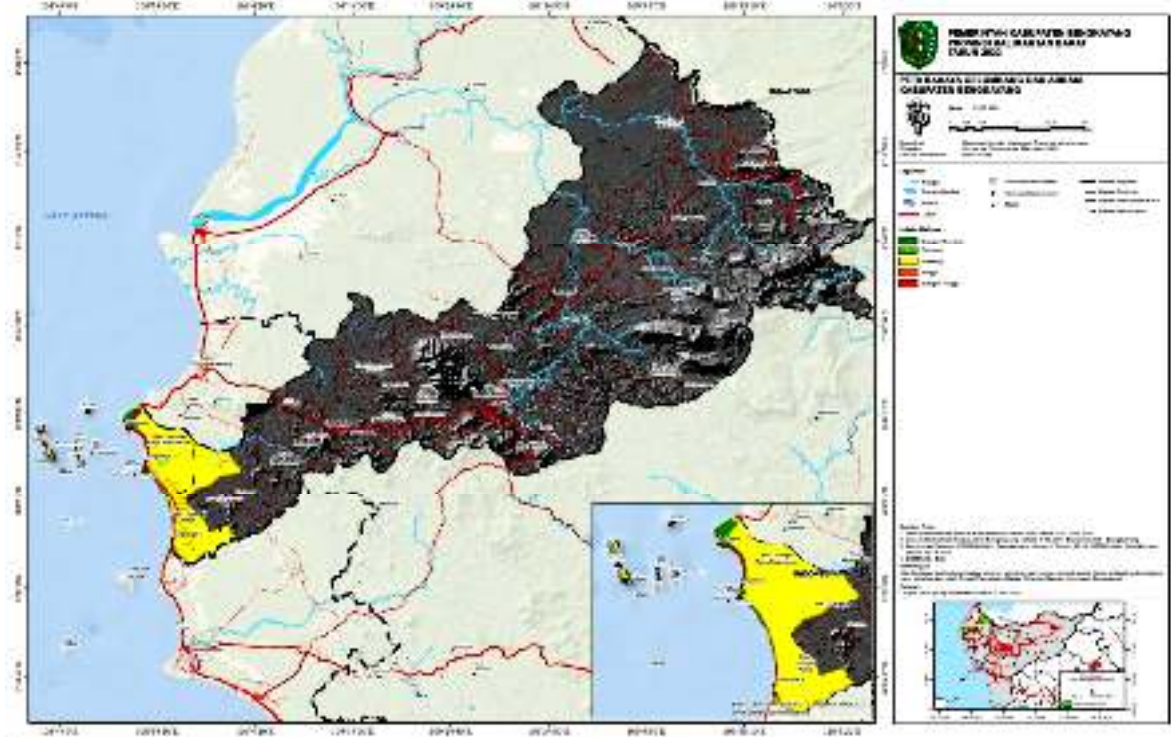
Kecamatan	Sangat Rendah	Rendah	Sedang	Tinggi	Sangat Tinggi	Luas (Ha)
Capkala	22	636	5.565	-	-	6.223
Sungai Raya	-	8.825	306	-	-	9.131
Sungai Raya Kepulauan	827	-	12.117	178	62	13.184
Luas (Ha)	849	9.461	17.988	178	62	28.538

Sumber : Kajian Rawan Bencana Kab.Bengkayang, 2022

Daerah Pesisir Kabupaten Bengkayang meliputi Kecamatan Sungai Raya dan Sungai Raya Kepulauan, sehingga potensi gelombang dan abrasi tertinggi di Kecamatan Sungai Raya Kepulauan seluas 13.184Ha dan Sungai Raya 9.131Ha diikuti dengan Kecamatan Capkala seluas 6.223Ha. rincian peta sebaran bahaya bencana gelombang dan abrasi pada peta berikut :

Gambar 2.11.

Peta Sebaran Indeks Bahaya Gelombang dan Abrasi



Sumber : Kajian Rawan Bencana Kab.Bengkayang, 2022

2.1.2. Aspek Kesejahteraan Masyarakat

Aspek kesejahteraan masyarakat di Kabupaten Bengkayang diuraikan dalam fokus kesejahteraan masyarakat dan pemerataan ekonomi yang kemudian digambarkan secara gamblang untuk Fokus Kesejahteraan dan Pemerataan Ekonomi berdasarkan pada pertumbuhan PDRB, PDRB Per kapita, Pengeluaran Per Kapita, laju inflasi, fokus kesejahteraan sosial digambarkan dengan IPM, angka kemiskinan dan angka pengangguran. Sedangkan untuk Fokus Seni Budaya dan Olahraga.

2.1.2.1. Fokus Kesejahteraan dan Pemerataan Ekonomi

Fokus kesejahteraan dan pemerataan ekonomi diukur dari pertumbuhan ekonomi, perkembangan PDRB, PDRB Per Kapita, laju inflasi, dan Ketimpangan Pendapatan yang diukur dengan Indeks Gini.

2.1.2.1.1. Pertumbuhan PDRB

Produk Domestik Regional Bruto (PDRB) pada tingkat regional menggambarkan kemampuan suatu wilayah untuk menciptakan output (nilai tambah) pada suatu waktu tertentu. Produk Domestik Regional Bruto (PDRB) merupakan nilai tambah bruto dari seluruh barang dan jasa yang dihasilkan suatu wilayah yang timbul akibat berbagai aktivitas ekonomi dalam suatu periode tertentu. Untuk menyusun PDRB digunakan 3 pendekatan, yaitu produksi, pengeluaran dan pendapatan yang disajikan atas dasar harga berlaku dan harga konstan.

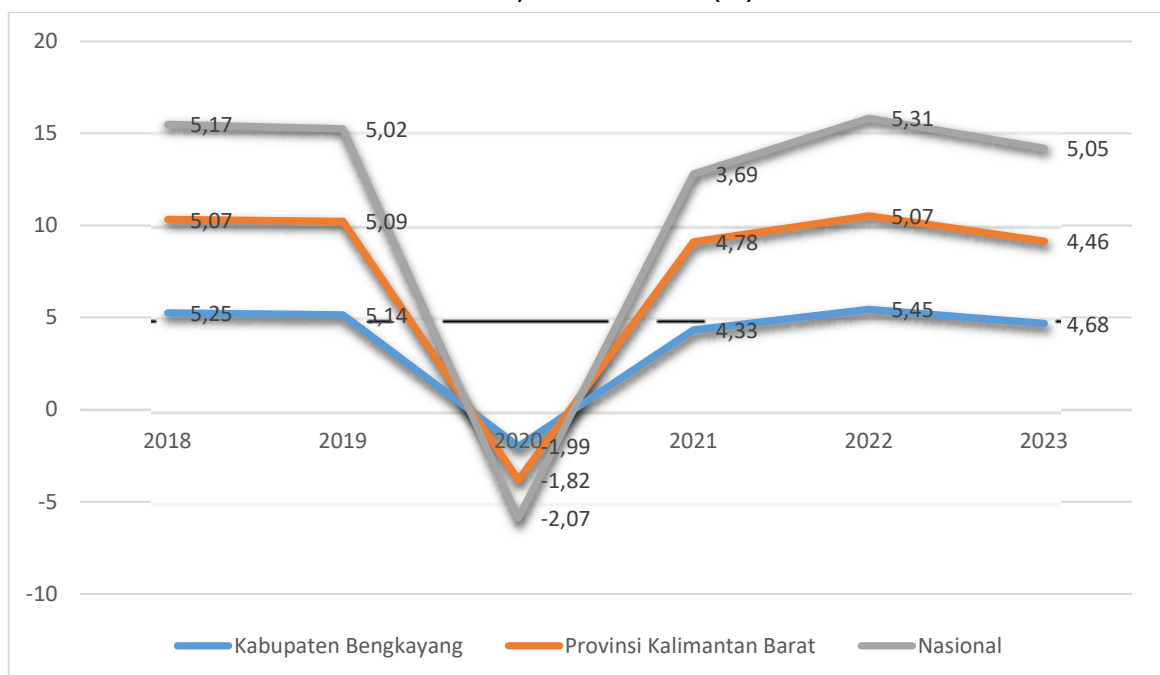
Khusus dalam melakukan analisis perekonomian Daerah seringkali menggunakan PDRB atas dasar harga konstan karena telah menghilangkan pengaruh inflasi sehingga dianggap lebih valid. Hipotesis kerja yang digunakan adalah jika angka PDRB meningkat maka pertumbuhan ekonomi daerah juga meningkat begitu pula sebaliknya.

Produk Domestik Regional Bruto (PDRB) Kabupaten Bengkayang atas dasar harga berlaku pada tahun 2022 adalah sebesar 10.324,51 juta rupiah dan meningkat menjadi 11.146,26 juta rupiah pada tahun 2023. Selain itu, PDRB Kabupaten Bengkayang atas dasar harga konstan 2010 pada tahun 2022 adalah sebesar 6.161,45 juta rupiah juga mengalami kenaikan menjadi 6.449,88 juta rupiah pada tahun 2023.

Berdasarkan PDRB atas dasar harga konstan 2010, perekonomian Kabupaten Bengkayang pada tahun 2023 mengalami pertumbuhan sebesar 4,68 persen. Setelah pandemi Covid-19 yang telah usai, aktivitas perekonomian menjadi bangkit kembali yang berdampak terhadap pertumbuhan ekonomi di Kabupaten Bengkayang. Perbandingan pertumbuhan ekonomi Kabupaten Bengkayang dengan Provinsi dan Nasional, sebagaimana tampak pada Grafik 2.1 berikut ini.

Grafik 2.1.

Perbandingan Pertumbuhan Ekonomi Kabupaten Bengkayang, Provinsi Kalimantan Barat, dan Nasional (%) Tahun 2018-2023



Sumber: Kabupaten Bengkayang Dalam Angka, 2024

Menurut data dari Badan Pusat Statistik Kabupaten Bengkayang, Perbandingan Persentase pertumbuhan ekonomi untuk Nasional, Provinsi dan Kabupaten Bengkayang sepanjang lima tahun terakhir rata-rata berada di atas pertumbuhan ekonomi Nasional dan Provinsi Kalimantan Barat, namun pada tahun 2023 terjadi penurunan sebesar 0,77%. Pada tahun 2023 pertumbuhan ekonomi Kabupaten Bengkayang sebesar 4,68%, sedangkan untuk Provinsi Kalimantan Barat Tahun 2023 sebesar 4,46% dan Nasional 5,05%.

Tabel 2.18.
Pertumbuhan PDRB Kabupaten Bengkayang
Menurut Sektor ADHK 2010 (%) Tahun 2018-2023

Lapangan Usaha		Tahun					
		2018	2019	2020	2021	2022	2023
A.	Pertanian, Kehutanan, dan Perikanan	7,46	6,95	0,16	2,97	3,78	0,61
B.	Pertambangan dan Penggalian	3,02	3,15	-2,52	4,77	5,88	2,69
C.	Industri Pengolahan	3,81	6,52	-4,07	5,70	4,04	2,57
D.	Pengadaan Listrik dan Gas	2,57	4,48	2,17	1,09	3,47	13,73
E.	Pengadaan Air, Pengelolaan Sampah, Limbah dan Daur Ulang	4,75	4,35	4,22	5,54	6,11	4,7
F.	Konstruksi	1,74	1,03	-6,23	7,97	9,43	4,12
G.	Perdagangan Besar dan Eceran; Reparasi Mobil dan Sepeda Motor	4,18	4,57	-5,71	3,31	9,35	8,34
H.	Transportasi dan Pergudangan	4,43	4,67	-10,80	-1,01	14,45	7,01
I.	Penyediaan Akomodasi dan Makan Minum	5,99	6,05	-16,38	7,74	9,08	8,60
J.	Informasi dan Komunikasi	7,48	5,95	8,23	6,15	7,17	8,84
K.	Jasa Keuangan dan Asuransi	5,33	-0,63	-2,85	3,08	1,05	5,08
L.	Real Estat	3,58	2,07	0,73	3,29	1,39	9,70
M, N.	Jasa Perusahaan	3,80	4,48	-5,93	0,26	8,15	13,93
O.	Administrasi Pemerintahan, Pertahanan dan Jaminan Sosial Wajib	5,22	5,51	2,00	-0,84	1,51	5,77
P.	Jasa Pendidikan	2,49	3,22	-6,11	4,58	4,82	9,47
Q.	Jasa Kesehatan dan Kegiatan Sosial	4,05	5,22	15,72	28,16	0,70	19,27
R,S,T,U.	Jasa lainnya	5,23	5,84	-19,48	1,54	9,39	13,62

Lapangan Usaha	Tahun					
	2018	2019	2020	2021	2022	2023
Produk Domestik Regional Bruto	5,62	5,25	-1,99	4,33	5,45	4,68

Sumber: Kabupaten Bengkayang Dalam Angka, 2024

Tabel di atas menunjukkan bahwa dalam kurun waktu 6 (enam) tahun terakhir pergerakan PDRB ADHK akibat pandemi Covid-19 di Kabupaten Bengkayang bergerak secara fluktuatif yang berdampak negatif terhadap aktivitas ekonomi masyarakat di sektor penyediaan akomodasi dan makan minum, jasa lainnya, jasa pendidikan, jasa perusahaan, jasa keuangan dan asuransi, transportasi dan pergudangan, perdagangan besar dan eceran, konstruksi, pertambangan dan penggalan, dan industri pengolahan ditahun 2020 berkontraksi cukup dalam hingga minus -1,99 persen kemudian naik hingga 5,45% di tahun 2022, kemudian terjadi penurunan sebesar 0,77% di tahun 2023 menjadi 4,68%.

2.1.2.1.2. Produk Domestik Regional Bruto (PDRB)

Pada hakekatnya, pembangunan ekonomi adalah serangkaian usaha dan kebijakan yang bertujuan untuk meningkatkan taraf hidup masyarakat, memperluas lapangan kerja, pemeratakan distribusi pendapatan masyarakat, meningkatkan hubungan ekonomi regional dan melalui pergeseran kegiatan ekonomi dari sektor primer ke sektor sekunder dan tersier. Dengan perkataan lain arah dari pembangunan ekonomi adalah mengusahakan agar pendapatan masyarakat naik, disertai dengan tingkat pemerataan yang sebaik mungkin.

Data pendapatan nasional adalah salah satu indikator makro yang dapat menunjukkan kondisi perekonomian nasional setiap tahun. Produk Domestik Regional Bruto (PDRB) merupakan nilai tambah bruto seluruh barang dan jasa yang tercipta atau dihasilkan di wilayah domestik suatu negara yang timbul akibat berbagai aktivitas ekonomi dalam suatu periode tertentu tanpa memperhatikan apakah faktor produksi yang dimiliki residen atau non-residen. Penyusunan PDRB dapat dilakukan melalui 3 (tiga) pendekatan yaitu pendekatan

produksi, pengeluaran, dan pendapatan yang disajikan atas dasar harga berlaku dan harga konstan.

a. PDRB Atas Dasar Harga Konstan (ADHK)

PDRB ADHK merupakan instrumen yang bisa digunakan untuk melihat laju pertumbuhan ekonomi daerah setiap tahunnya. Artinya semakin tinggi PDRB ADHK maka laju pertumbuhan ekonomi daerah semakin membaik dan stabil. Tahun 2022 nilai PDRB Kabupaten Bengkayang ADHK menurut lapangan usaha sebesar 6,161 Triliun mengalami peningkatan dari tahun 2021 yaitu 5,842 triliun rupiah. Hal ini menunjukkan selama tahun 2021 ke tahun 2022, Kabupaten Bengkayang mengalami pertumbuhan ekonomi sekitar 1,12 persen.

Secara rinci perkembangan PDRB ADHK di Kabupaten Bengkayang sebagai berikut:

Tabel 2.20.
PDRB Kabupaten Bengkayang ADHK 1010 Tahun 2018-2023
Menurut Lapangan Usaha (Juta Rupiah)

Lapangan Usaha		Tahun					
		2018	2019	2020	2021	2022	2023
A.	Pertanian, Kehutanan, dan Perikanan	1.902.874	2.035.692,3	2.038.346	2.098.843	2.178.217	2.191,44
B.	Pertambangan dan Penggalian	154.250	159.103	155.086	162.482	172.039	176,67
C.	Industri Pengolahan	544.979	580.527	556.886	588.647	612.407	628,12
D.	Pengadaan Listrik dan Gas	642	671	686	693	717	0,82
E.	Pengadaan Air, Pengelolaan Sampah, Limbah dan Daur Ulang	4.139	4.319	4.501	4.750	5.041	5,82
F.	Konstruksi	500.365	505.529	474.023	511.810	560.083	583,15
G.	Perdagangan Besar dan Eceran; Reparasi Mobil dan Sepeda Motor	899.394	940.523	886.830	916.192	1.001.886	1.085,43
H.	Transportasi dan Pergudangan	104.909	109.806	97.942	96.950	110.958	118,74
I.	Penyediaan Akomodasi dan Makan Minum	105.820	112.217	93.838	101.101	110.286	119,77

Lapangan Usaha		Tahun					
		2018	2019	2020	2021	2022	2023
J.	Informasi dan Komunikasi	303.931	322.024	348.537	369.984	396.516	431,55
K.	Jasa Keuangan dan Asuransi	157247	156251	151.794	156.466	158.107	166,14
L.	Real Estat	178.581	182.280	183.613	189.658	192.295	210,96
M, N.	Jasa Perusahaan	17.650	18.441	17.348	17.393	18.811	21,43
O.	Administrasi Pemerintahan, Pertahanan dan Jaminan Sosial Wajib	276.983	292.243	298.078	295.569	300.027	317,35
P.	Jasa Pendidikan	143.669	148.293	139.235	145.611	152.632	167,08
Q.	Jasa Kesehatan dan Kegiatan Sosial	95.125	100.090	115.828	148.446	149.490	178,30
R,S,T,U.	Jasa lainnya	44.300	46.886	37.752	38.334	41.934	47,65
Produk Domestik Regional Bruto		5434.858	5714.296	5600.324	5842.930	6.161.447	6.449,88

Sumber: Kabupaten Bengkayang Dalam Angka, 2024

Berdasarkan tabel 2.14, selama 5 tahun terakhir (2018-2023) struktur perekonomian Kabupaten Bengkayang didominasi oleh 5 (lima) kategori lapangan usaha, diantaranya : pertanian, kehutanan, dan perikanan; perdagangan besar dan eceran, reparasi mobil dan sepeda motor; konstruksi; industri pengolahan; dan administrasi pemerintahan, pertahanan, dan jaminan sosial wajib. Hal ini dapat dilihat dari peranan masing-masing lapangan usaha terhadap pembentukan PDRB Kabupaten Bengkayang.

Struktur lapangan usaha masyarakat Kabupaten Bengkayang masih didominasi lapangan usaha pertanian, kehutanan dan perikanan dengan kontribusi sekitar 33 persen ditahun 2023, meskipun terjadi penurunan sebesar 0,66% dikarenakan inflasi *year on year*. Inflasi *y-on-y* terjadi karena adanya kenaikan harga yang ditunjukkan oleh naiknya seluruh indeks kelompok pengeluaran, yaitu: kelompok makanan, minuman dan tembakau. Selain itu sumbangan cukup besar juga diberikan oleh lapangan usaha perdagangan besar dan eceran; reparasi mobil dan sepeda motor dengan nilai sekitar 16 persen, kemudian diikuti oleh lapangan usaha Konstruksi dengan nilai sekitar 11,1

persen. Secara rinci distribusi persentase PDRB Kabupaten Bengkayang ADHK menurut lapangan usaha tersaji pada tabel berikut ini.

Tabel 2.21.

**Distribusi Persentase PDRB Kabupaten Bengkayang ADHB
Tahun 2018-2023 Menurut Lapangan Usaha (%)**

Lapangan Usaha		Tahun					
		2018	2019	2020	2021	2022	2023
A.	Pertanian, Kehutanan, dan Perikanan	32,35	32,86	33,63	33,66	33,42	33,0
B.	Pertambangan dan Penggalian	3,09	3,01	3,03	3,01	2,98	2,9
C.	Industri Pengolahan	10,04	10,12	9,85	10,12	10,10	9,4
D.	Pengadaan Listrik dan Gas	0,01	0,01	0,01	0,01	0,01	0
E.	Pengadaan Air, Pengelolaan Sampah, Limbah dan Daur Ulang	0,06	0,06	0,07	0,07	0,06	0,1
F.	Konstruksi	11,06	10,73	10,29	10,77	11,38	11,1
G.	Perdagangan Besar dan Eceran; Reparasi Mobil dan Sepeda Motor	15,72	15,52	15,08	14,74	15,23	16
H.	Transportasi dan Pergudangan	2,00	2,02	1,94	1,83	2,02	2,1
I.	Penyediaan Akomodasi dan Makan Minum	2,16	2,20	1,90	1,94	1,95	2
J.	Informasi dan Komunikasi	4,71	4,71	5,17	5,17	5,02	5,1
K.	Jasa Keuangan dan Asuransi	2,77	2,61	2,53	2,50	2,38	2,3
L.	Real Estat	3,45	3,41	3,43	3,25	3,02	3,1
M, N.	Jasa Perusahaan	0,36	0,36	0,33	0,31	0,31	0,3
O.	Administrasi Pemerintahan, Pertahanan dan Jaminan Sosial Wajib	7,24	7,41	7,81	7,34	7,03	7,2
P.	Jasa Pendidikan	2,59	2,53	2,35	2,33	2,26	2,3
Q.	Jasa Kesehatan dan Kegiatan Sosial	1,62	1,67	2,01	2,44	2,27	2,6
R,S,T,U.	Jasa lainnya	0,77	0,77	0,58	0,53	0,54	0,6
Produk Domestik Regional Bruto		100,00	100,00	100,00	100,00	100,00	100,00

Berdasarkan tabel 2.15, diantara kelima lapangan usaha tersebut, distribusi persentase PDRB ADHB masih didominasi oleh lapangan usaha pertanian, kehutanan dan perikanan. Terjadi penurunan kontribusi dari tahun 2022 sebesar 33,42 menjadi 33,00 di tahun 2023, salah satu faktor yang menyebabkan terjadinya penurunan kontribusi lapangan usaha pertanian adalah cuaca ekstrem, dimana banyak terjadi gagal panen di beberapa wilayah Kabupaten Bengkayang.

b. PDRB Atas Dasar Harga Berlaku (ADHB)

Berbeda dengan nilai PDRB ADHK, ternyata nilai PDRB Kabupaten Bengkayang ADHB tahun 2023 masih mengalami kenaikan sedikit dari tahun sebelumnya yaitu sebesar 11.146,26. Secara rinci perkembangan nilai PDRB Kabupaten Bengkayang ADHB adalah sebagai berikut.

Tabel 2.22.
PDRB Kabupaten Bengkayang ADHB Tahun 2018-2023
Menurut Lapangan Usaha (Juta Rupiah)

Lapangan Usaha		Tahun					
		2018	2019	2020	2021	2022	2023
A.	Pertanian, Kehutanan, dan Perikanan	2.588.205	2.840.978	2.916.587	3.137.008	3.450,41	3.677,92
B.	Pertambangan dan Penggalian	246.982	260.540	262.848	280.196	307,87	320,46
C.	Industri Pengolahan	802.973	874.636	854.039	942.975	1.042,70	1.051,19
D.	Pengadaan Listrik dan Gas	847	924	967	1.002	1.07	1,23
E.	Pengadaan Air, Pengelolaan Sampah, Limbah dan Daur Ulang	5.063	5.411	5.687	6.138	6.53	6,84
F.	Konstruksi	884.885	926.970	891.850	1.003.331	1.174,94	1.236,80
G.	Perdagangan Besar dan Eceran; Reparasi Mobil dan Sepeda Motor	1.257.798	1.341.852	1.307.855	1.373.662	1.572	1.779,57

Lapangan Usaha		Tahun					
		2018	2019	2020	2021	2022	2023
H.	Transportasi dan Pergudangan	160.126	174.896	168.109	170.425	208,12	238,41
I.	Penyediaan Akomodasi dan Makan Minum	172.530	189.932	165.147	180.965	201,60	221,21
J.	Informasi dan Komunikasi	377084	407481	448367	481.457	518,34	564,53
K.	Jasa Keuangan dan Asuransi	221301	226065	219254	232.716	245,56	257,59
L.	Real Estat	276.117	294.443	297.478	302.602	312,25	343,83
M, N.	Jasa Perusahaan	28497	30788	28481	28518	32,04	37,44
O.	Administrasi Pemerintahan, Pertahanan dan Jaminan Sosial Wajib	578971	640539	677656	684.088	726,20	798,06
P.	Jasa Pendidikan	206.846	218328	204.017	216.778	233,38	257,62
Q.	Jasa Kesehatan dan Kegiatan Sosial	129750	144233	174071	226.956	234,75	288,37
R,S,T, U.	Jasa Lainnya	61.819	66986	50321	49.712	55,98	65,19
Produk Domestik Regional Bruto		7.389965	7999.796	8.645.003	9.318.528	10.324,51	11.146,26

Sumber: Kabupaten Bengkayang Dalam Angka, 2024

c. PDRB Sisi Pengeluaran

Menurut Pendekatan Pengeluaran, PDRB sisi pengeluaran mengalami perubahan klasifikasi dimana pengeluaran konsumsi Lembaga Non Profit yang Melayani Rumah Tangga (LNPRM) yang sebelumnya termasuk bagian dari pengeluaran konsumsi rumah tangga menjadi komponen terpisah. Sehingga klasifikasi PDRB menurut pengeluaran dirinci menjadi 7 komponen yaitu komponen pengeluaran konsumsi rumah tangga, pengeluaran konsumsi LNPRM, pengeluaran konsumsi pemerintah, pembentukan modal tetap bruto, perubahan inventori, ekspor barang dan jasa, dan impor barang dan jasa.

Kondisi ekonomi Indonesia sempat melemah pada tahun 2020 akibat pandemic covid-19, kemudian pada tahun 2021 ekonomi kembali pulih. Perekonomian Kabupaten Bengkayang periode 2018-2022 mengalami pertumbuhan yang berfluktuasi, yakni sebesar 5,25 persen; 5,14 persen; -1,99 persen; 4,33 persen; 5,45 persen kemudian Kembali turun di tahun 2023 sebesar 4,68 persen.

Peningkatan dan penurunan volume ekonomi tersebut tercermin baik dari sisi produksi (supply side) maupun sisi permintaan akhir (demand side). Dari sisi laju pertumbuhan PDRB ADHK menurut lapangan usaha, dimana pada tahun 2022 pertumbuhan tertinggi terjadi pada kategori Transportasi dan Pergudangan yang tumbuh sebesar 14,45 % kemudian anjlok ditahun 2023 menjadi 7,01%. Sedangkan jasa Kesehatan dan kegiatan sosial terjadi kenaikan yang cukup signifikan sebesar 0,70% ditahun 2022 menjadi 19,27% ditahun 2023.

Pada periode tahun 2018-2023 PDRB Kabupaten Bengkayang atas dasar harga berlaku menurut jenis pengeluaran meningkat cukup signifikan, yakni sebesar 7.999,80 miliar rupiah (2018); 8.645,00 miliar rupiah (2019); 8672,73 miliar rupiah (2020); 9.318,53 miliar rupiah (2021); 10.324,51 miliar rupiah (2022) dan 11.146,26 miliar rupiah di tahun (2023). Peningkatan ini dipengaruhi baik oleh perubahan harga maupun perubahan volume. Peningkatan PDRB sisi produksi diikuti oleh peningkatan PDRB dari sisi permintaan akhir atau PDRB pengeluaran. Peningkatan PDRB menurut komponen pengeluaran Kabupaten Bengkayang pada periode 2018-2023 dapat dilihat sebagai berikut :

Tabel 2.23.

PDRB Atas Dasar Harga Berlaku

Menurut Jenis Pengeluaran, Kabupaten Bengkayang Tahun 2018-2023 (Miliar Rp)

No	Komponen Pengeluaran	Tahun					
		2018	2019	2020	2021	2022*	2023**
1.	Konsumsi Rumah Tangga	4.666,98	5.051,35	5.035,37	5.329,22	5.846,02	6.168,32

No	Komponen Pengeluaran	Tahun					
		2018	2019	2020	2021	2022*	2023**
2.	Konsumsi LNPRT	136,41	154,91	157,77	168,07	187,49	212,47
3.	Konsumsi Pemerintah	1.131,55	1.205,73	1.166,15	1.231,25	1.260,81	1.430
4.	PMTB	2.515,60	2.698,60	2.630,66	2.845,01	3.185,56	3.696
5.	Perubahan Inventori	50,26	37,01	15,06	16,96	24,38	486,04
6.	Net Ekspor Barang dan Jasa	(500,99)	906,94	938,09	995,50	1.135,50	748,43
Total PDRB		7.999,80	8.645,01	8.672,73	9.318,53	10.324,51	11.146,26

Sumber: BPS, Kabupaten Bengkulu Dalam Angka Tahun 2024

*2022 = angka sementara

**2023 = angka sangat sementara

Dilihat dari tabel diatas, nilai PDRB Kabupaten Bengkulu ADHB selama 6 (enam) tahun terakhir terus mengalami kenaikan. Dari tahun 2018 hingga ke tahun 2023 mengalami kenaikan sebesar Rp.3.146.000.000,- Meskipun data Tahun 2022— 2023 masih bersifat sangat sementara.

PDRB Kabupaten Bengkulu selama enam tahun terakhir didominasi oleh konsumsi rumah tangga yang berkisar diatas angka 50 persen dengan kecenderungan konstan. Pengeluaran untuk aktivitas pembentukan modal tetap bruto (PMTB) juga mempunyai kontribusi yang relative besar yakni sekitar 30 — 31 persen.

Sementara nilai PDRB Kabupaten Bengkulu ADHK 2010 menurut jenis pengeluaran sebesar 5.434,86 miliar rupiah (2018), 5.714,30 miliar rupiah (2019), 5.600,32 miliar rupiah (2020); 5.842,93 miliar rupiah (2021); 6.161,45 miliar rupiah (2022) dan 6.449,88 miliar rupiah di tahun (2023).

Tabel 2.25.
PDRB Atas Dasar Harga Konstan 2010 Menurut Pengeluaran,
Kabupaten Bengkayang Tahun 2019-2023 (*Miliar Rp*)

No	Komponen Pengeluaran	Tahun				
		2019	2020	2021	2022*	2023**
1.	Konsumsi Rumah Tangga	3.340,43	3.320,82	3.432,67	3.598,44	3.689,98
2.	Konsumsi LNPRT	106,66	104,56	108,47	113,48	121,3
3.	Konsumsi Pemerintah	822,52	773,86	782,53	750,93	809,4
4.	PMTB	1.597,01	1.572,57	1.651,04	1.774,41	1.934,52
5.	Perubahan Inventori	42,28	37,17	33,24	56,22	651,22
6.	Net Ekspor Barang dan Jasa	800,14	800,55	823,69	905,32	670,42
Total PDRB		5.714,30	5.600,32	5.842,93	6.161,45	6.449,88

Sumber: Kabupaten Bengkayang Dalam Angka 2024

2.1.2.1.3. PDRB Per Kapita

Tingkat kesejahteraan penduduk suatu daerah dapat diukur salah satunya dengan PDRB per kapita. PDRB perkapita adalah pembagian antara PDRB suatu daerah dengan jumlah penduduk di wilayah tersebut.

Pandemi Covid-19 sangat berdampak terhadap perekonomian daerah yang menyebabkan menurunnya PDRB Kabupaten Bengkayang, hal ini tentu saja akan sangat mempengaruhi tingkat kesejahteraan penduduk Bengkayang. Terjadi penurunan kesejahteraan penduduk Bengkayang pada tahun 2020 yang diukur dengan menggunakan data PDRB per kapita.

Tabel 2.26.
Perkembangan PDRB dan PDRB Per Kapita Kabupaten Bengkayang
Tahun 2018 — 2022

Nilai PDRB / <i>GRDP Value (Milliar Rupiah/Billion Rupiahs)</i>						
Tahun/ <i>Year</i>	2018	2019	2020	2021	2022*	2023**
ADHB / <i>at current price</i>	8.000	8.645	8.673	9.318	10.325	11.146
ADHK / <i>at 2010 constant price</i>	5.435	5.714	5.600	5.843	6.161	6.450
PDRB per Kapita / <i>GRDP Per Capita (Juta Rupiah / Million Rupiahs)</i>						
ADHB / <i>at current price</i>	31,83	33,87	30,28	32,03	34,78	
ADHK / <i>at 2010 constant price</i>	21,63	22,39	19,56	20,08	20,75	
Pertumbuhan PDRB Per Kapita ADHK 2010/ <i>Growth of GRDP Per Capita at 2010 Constant Price</i>	3,47	3,52	-12,64	2,69	3,33	
Jumlah Penduduk (orang) / <i>Population (People)</i>	251.320	255.261	286.366	290.943	296.855	298.979
Pertumbuhan Jumlah Penduduk (Persen) / <i>Population Growth (Percent)</i>	1,71	1,57	12,19	1,60	2,03	4,4

Sumber: Kabupaten Bengkayang Dalam Angka, 2024

Salah satu indikator tingkat kemakmuran penduduk di suatu wilayah dapat dilihat dari nilai PDRB perkapita, yang merupakan hasil bagi antara nilai tambah yang dihasilkan oleh seluruh kegiatan ekonomi dengan jumlah penduduk. PDRB per kapita atas dasar harga berlaku menunjukkan nilai PDRB per kepala atau per satu orang penduduk.

PDRB perkapita Kabupaten Bengkayang ADHB sejak tahun 2018 hingga tahun 2022 bergerak secara fluktuatif, berdasarkan tabel diatas perkembangan PDRB perkapita Kabupaten Bengkayang pada tahun 2018 ADHB sebesar Rp 31,83 juta dan terus meningkat menjadi Rp 33,87 juta pada tahun 2019 kemudian turun di tahun 2020 yaitu sebesar 30,28 juta rupiah kemudian terjadi peningkatan kembali di tahun 2021 menjadi sebesar 32,03 juta rupiah menjadi sebesar 34,78 juta rupiah di tahun 2022, kemudian di tahun 2023 **sebesar** Penurunan PDRB perkapita pada tahun 2020 sebagaimana diuraikan sebelumnya, disebabkan oleh

adanya pandemi Covid-19 yang mengakibatkan pertumbuhan ekonomi Kabupaten Bengkayang berkontraksi sebesar -1.99 persen. Namun khusus untuk Kabupaten Bengkayang, penurunan PDRB per kapita tahun 2020 tersebut menjadi semakin besar karena tingginya pertumbuhan penduduk Kabupaten Bengkayang pada tahun 2020 berdasarkan hasil sensus penduduk tahun 2020, yaitu mencapai 12.19 persen.

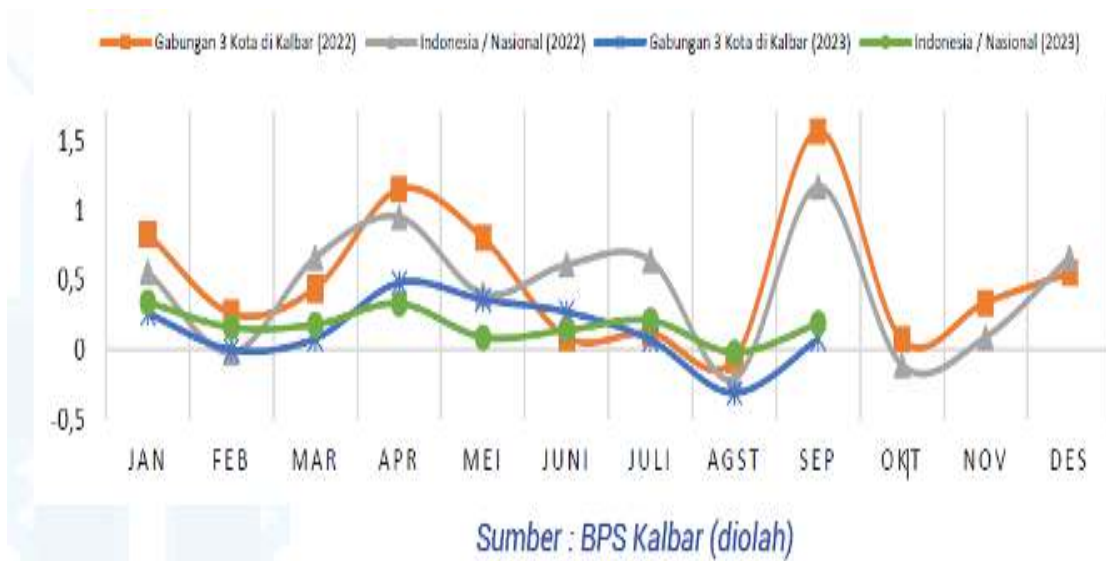
2.1.2.1.4. Laju Inflasi Kabupaten Bengkayang

Inflasi dapat dijadikan sebagai salah satu indikator untuk melihat stabilitas ekonomi suatu daerah. Artinya semakin kecil inflasi daerah maka harga barang dan jasa akan semakin terkontrol dalam batas keterjangkauan daya beli masyarakat sehingga perekonomian daerah semakin stabil. Inflasi adalah kenaikan harga barang dan jasa secara umum dimana barang dan jasa tersebut merupakan kebutuhan pokok masyarakat.

Suatu daerah dikatakan memiliki stabilitas ekonomi yang baik jika tingkat inflasinya lebih rendah dibandingkan daerah lain dalam suatu kurun waktu tertentu. Inflasi yang tinggi akan mengakibatkan terjadinya lonjakan harga yang berakibat pada penurunan daya beli masyarakat.

Berdasarkan Dokumen Kajian Fiskal Regional Kalimantan Barat Triwulan III Tahun 2023, Kalimantan barat mengalami inflasi *year on year (yoy)* sebesar 2,26% dengan Indeks Harga Konsumen (IHK) sebesar 116,26. Lima komoditas yang dominan memberikan sumbangan inflasi *year on year (yoy)* pada September 2023 adalah beras (0,12%), kacang panjang (0,05%), ketimun (0,03%), buncis (0,03%) dan biaya pulsa ponsel (0,025).

Grafik 2.23
Tren Inflasi Kalimantan Barat



Selain itu, inflasi *year on year (y-o-y)* terjadi karena adanya peningkatan harga yang ditunjukkan oleh naiknya indeks pada sebelas kelompok pengeluaran. Sebelas kelompok pengeluaran tersebut adalah:

- ☑ Kelompok perawatan pribadi dan jasa (4,17%);
- ☑ Kelompok rekreasi, olahraga dan budaya (3,98%);
- ☑ Kelompok makanan, minuman dan tembakau (2,95%);
- ☑ Kelompok penyediaan makanan dan minuman/restoran (2,58%);
- ☑ Kelompok pakaian dan alas kaki (2,52%);
- ☑ Kelompok transportasi (2,36%);
- ☑ Kelompok perlengkapan, peralatan dan pemeliharaan rutin rumah tangga (1,64%);
- ☑ Kelompok kesehatan (1,20%);
- ☑ Kelompok perumahan, air, listrik dan bahan bakar rumah tangga (1,00%);
- ☑ Kelompok informasi, komunikasi dan jasa keuangan (0,65%);
- ☑ Kelompok pendidikan (0,55%).

Sedangkan untuk inflasi *month to month (m-t-m)* sebesar 0,08% dan inflasi *year to date (ytd)* sebesar 1,30% pada September 2023. Lima komoditas yang dominan memberikan sumbangan inflasi *month to month (m-t-m)* pada September 2023 adalah beras (0,38%), rokok kretek filter (0,35%), bawang putih

(0,165), telur ayam ras (0,085) dan mobil (0,07%). Di sisi lain, inflasi *month to month (m-t-m)* terjadi karena adanya peningkatan harga yang ditunjukkan oleh naiknya indeks pada tujuh kelompok pengeluaran yakni:

- ☑ Kelompok informasi, komunikasi dan jasa keuangan (0,41%);
- ☑ Kelompok perlengkapan, peralatan dan pemeliharaan rutin rumah tangga (0,38%);
- ☑ Kelompok penyediaan makanan dan minuman/restoran (0,28%);
- ☑ Kelompok transportasi (0,27%);
- ☑ Kelompok rekreasi, olahraga dan budaya (0,21%);
- ☑ Kelompok pakaian dan alas kaki (0,16%);
- ☑ Kelompok perumahan, air, listrik dan bahan bakar rumah tangga (0,03%).

Pada Februari 2024 terjadi inflasi *year on year (y-on-y)* Provinsi Kalimantan Barat sebesar 2,56 persen dengan Indeks Harga Konsumen (IHK) sebesar 105,49. Inflasi tertinggi terjadi di Kabupaten Ketapang sebesar 3,50 persen dengan IHK sebesar 106,45 dan terendah terjadi di Kota Pontianak sebesar 2,05 persen dengan IHK sebesar 105,13

Inflasi *y-on-y* terjadi karena adanya kenaikan harga yang ditunjukkan oleh naiknya indeks kelompok pengeluaran, yaitu: kelompok makanan, minuman dan tembakau sebesar 5,28 persen; kelompok pakaian dan alas kaki sebesar 2,02 persen; kelompok perumahan, air, listrik, dan bahan bakar rumah tangga sebesar 0,46 persen; kelompok perlengkapan, peralatan dan pemeliharaan rutin rumah tangga sebesar 0,36 persen; kelompok kesehatan sebesar 1,18 persen; kelompok transportasi sebesar 1,50 persen; kelompok informasi, komunikasi, dan jasa keuangan sebesar 0,27 persen; kelompok rekreasi, olahraga, dan budaya sebesar 2,27 persen; kelompok pendidikan sebesar 1,18 persen; kelompok penyediaan makanan dan minuman/restoran sebesar 0,96 persen; dan kelompok perawatan pribadi dan jasa lainnya sebesar 2,27 persen.

Tingkat inflasi Provinsi Kalimantan Barat bulan Februari 2024 *month to month (m-to-m)* sebesar 0,08 persen dan tingkat inflasi *year to date (y-to-d)* sebesar 0,45 persen.

Inflasi Kabupaten Bengkayang Mengacu Pada Data Inflasi Kota Singkawang, hingga akhir tahun 2023 Kota Singkawang mengalami inflasi *year on year (yoy)* 2,53% dengan Indeks Harga Konsumen (IHK) sebesar 114,89. Inflasi

terjadi karena adanya peningkatan harga yang ditunjukkan oleh naiknya indeks pada seluruh kelompok pengeluaran. Kelompok pengeluaran yang mengalami peningkatan indeks berturut-turut dari yang tertinggi yaitu kelompok makanan, minuman dan tembakau sebesar 4,37 persen; kelompok kesehatan sebesar 4,34 persen; kelompok perawatan pribadi dan jasa lainnya sebesar 3,01 persen; kelompok penyediaan makanan dan minuman/restoran sebesar 2,63 persen; kelompok pendidikan sebesar 1,94 persen; kelompok rekreasi, olahraga, dan budaya sebesar 1,78 persen; kelompok pakaian dan alas kaki sebesar 1,08 persen; kelompok perlengkapan, peralatan dan pemeliharaan rutin rumah tangga sebesar 1,04 persen; kelompok perumahan, air, listrik, dan bahan bakar rumah tangga sebesar 0,81 persen; kelompok transportasi sebesar 0,77 persen; serta kelompok informasi, komunikasi, dan jasa keuangan sebesar 0,32 persen.

Tingkat deflasi *month to month (mtm)* Oktober 2023 sebesar 0,02 persen dan tingkat inflasi *year to date (ytd)* Oktober 2023 sebesar 1,57 persen.

Berdasarkan hasil pemantauan BPS Kota Singkawang pada Oktober 2023 terjadi inflasi *yoy* sebesar 2,53 persen atau terjadi peningkatan Indeks Harga Konsumen (IHK) dari 112,06 pada Oktober 2022 menjadi 114,89 pada Oktober 2023. Tingkat deflasi *mtm* sebesar 0,02 persen dan tingkat inflasi *ytd* sebesar 1,57 persen.

Tabel 2.

IHK dan Tingkat Inflasi *Month to Month (MtM)*, *Year to date (Ytd)*, *Year on Year (YoY)*
Kota Singkawang Oktober 2023

Kelompok Pengeluaran	IHK Oktober 2022	IHK Oktober 2023	Tingkat Inflasi m-to-m Oktober 2023 ¹ (%)	Tingkat Inflasi y-to-d Oktober 2023 ² (%)	Tingkat Inflasi y-on-y Oktober 2023 ³ (%)	Andil Inflasi m-to-m Oktober 2023 (%)	Andil Inflasi y-on-y Oktober 2023 (%)
(1)	(2)	(3)	(4)	(5)	(6)	(7)	(8)
Umum (Headline)	112,06	114,89	-0,02	1,57	2,53	-0,0200	2,5300
Makanan, Minuman, dan Tembakau	116,35	121,44	-0,10	2,21	4,37	-0,0375	1,6074
Pakaian dan Alas Kaki	99,85	100,93	0,06	1,04	1,08	0,0029	0,0533
Perumahan, Air, Listrik, dan Bahan Bakar Rumah Tangga	103,18	104,02	-0,02	0,67	0,81	-0,0031	0,1289
Perlengkapan, Peralatan, dan Pemeliharaan Rutin Rumah Tangga	111,92	113,08	0,05	0,71	1,04	0,0026	0,0541
Kesehatan	110,67	115,47	-0,15	3,64	4,34	-0,0034	0,0974
Transportasi	122,24	123,18	0,11	0,61	0,77	0,0114	0,0816
Informasi, Komunikasi, dan Jasa Keuangan	98,40	98,71	-0,03	0,34	0,32	-0,0014	0,0153
Rekreasi, Olahraga, dan Budaya	103,91	105,76	0,00	0,32	1,78	0,0000	0,0253
Pendidikan	109,27	111,39	0,00	1,94	1,94	0,0000	0,0784
Penyediaan Makanan dan Minuman/Restoran	117,69	120,78	0,14	2,19	2,63	0,0120	0,2258
Perawatan Pribadi dan Jasa Lainnya	117,05	120,57	0,10	2,34	3,01	0,0055	0,1649

Keterangan:

¹ Persentase perubahan IHK Oktober 2023 terhadap IHK September 2023

² Persentase perubahan IHK Oktober 2023 terhadap IHK Desember 2022

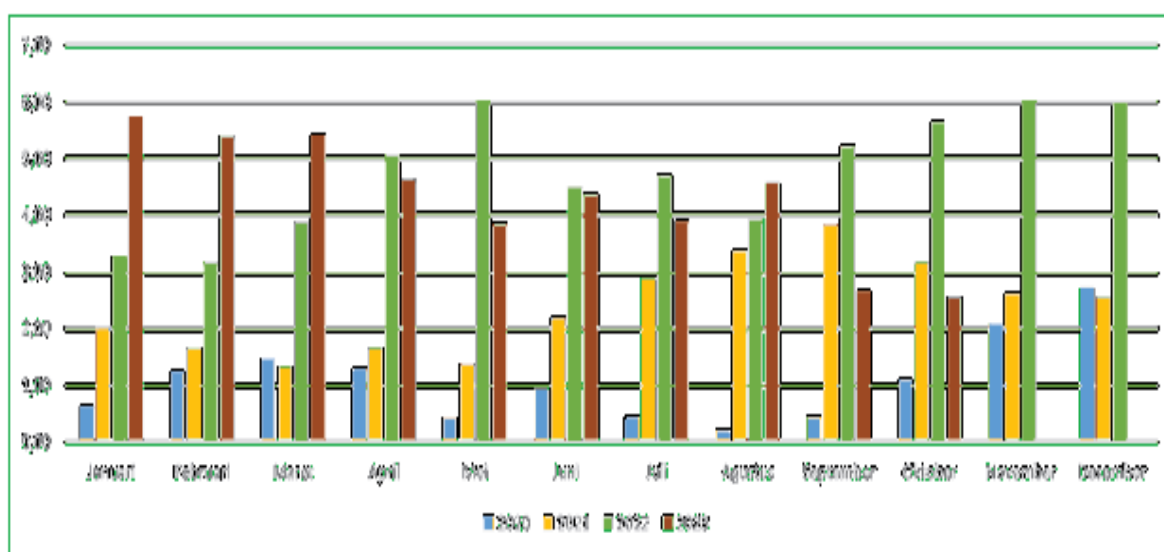
³ Persentase perubahan IHK Oktober 2023 terhadap IHK Oktober 2022

Inflasi terjadi karena adanya peningkatan harga yang ditunjukkan oleh naiknya indeks pada seluruh kelompok pengeluaran. Kelompok pengeluaran yang mengalami peningkatan indeks berturut-turut dari yang tertinggi yaitu kelompok makanan, minuman dan tembakau sebesar 4,37 persen; kelompok kesehatan sebesar 4,34 persen; kelompok perawatan pribadi dan jasa lainnya sebesar 3,01 persen; kelompok penyediaan makanan dan minuman/restoran sebesar 2,63 persen; kelompok pendidikan sebesar 1,94 persen; kelompok rekreasi, olahraga, dan budaya sebesar 1,78 persen; kelompok pakaian dan alas kaki sebesar 1,08 persen; kelompok perlengkapan, peralatan dan pemeliharaan rutin rumah tangga sebesar 1,04 persen; kelompok perumahan, air, listrik, dan bahan bakar rumah tangga sebesar 0,81 persen; kelompok transportasi sebesar 0,77 persen; serta kelompok informasi, komunikasi, dan jasa keuangan sebesar 0,32 persen.

Komoditas yang dominan memberikan andil/sumbangan inflasi *yoy* pada Oktober 2023, yaitu beras, rokok kretek filter, udang basah, bawang putih, rokok putih, bahan bakar rumah tangga, nasi dengan lauk, obat dengan resep, jeruk, dan ketimun. Sedangkan komoditas memberikan andil/sumbangan deflasi *yoy* yaitu minyak goreng, tahu mentah, telur ayam ras, bawang merah, sabun cair/cuci piring, kangkung, ikan kembung, cumi-cumi, seng, dan ikan asin teri.

Pada Oktober 2023, seluruh kelompok memberikan andil/sumbangan inflasi *yoy*. Kelompok pengeluaran yang memberikan andil/sumbangan inflasi *yoy* berturut-turut dari yang tertinggi yaitu kelompok makanan, minuman dan tembakau sebesar 1,6074 persen; kelompok penyediaan makanan dan minuman/restoran sebesar 0,2258 persen; kelompok perawatan pribadi dan jasa lainnya sebesar 0,1649 persen; kelompok perumahan, air, listrik, dan bahan bakar rumah tangga sebesar 0,1289 persen; kelompok kesehatan sebesar 0,0974 persen; kelompok transportasi sebesar 0,0816 persen; kelompok pendidikan sebesar 0,0784 persen; kelompok perlengkapan, peralatan dan pemeliharaan rutin rumah tangga sebesar 0,0541 persen; kelompok pakaian dan alas kaki sebesar 0,0533 persen; kelompok rekreasi, olahraga, dan budaya sebesar 0,0253 persen; serta kelompok informasi, komunikasi, dan jasa keuangan sebesar 0,0153 persen.

Tabel 2.28.
Perbandingan Tingkat Inflasi Year on Year 2020—2023 (Persen)



Sumber : Berita Resmi Statistik Kota Singkawang, No. 13/11/6172/Th. XVII, 1 November 2023

Pada Oktober 2023, tingkat inflasi *yoy* sebesar 2,53 persen dan tingkat inflasi *ytd* sebesar 1,57 persen. Tingkat inflasi *yoy* untuk Oktober 2022 dan Oktober 2021 masing-masing sebesar 5,63 persen dan 3,16 persen.

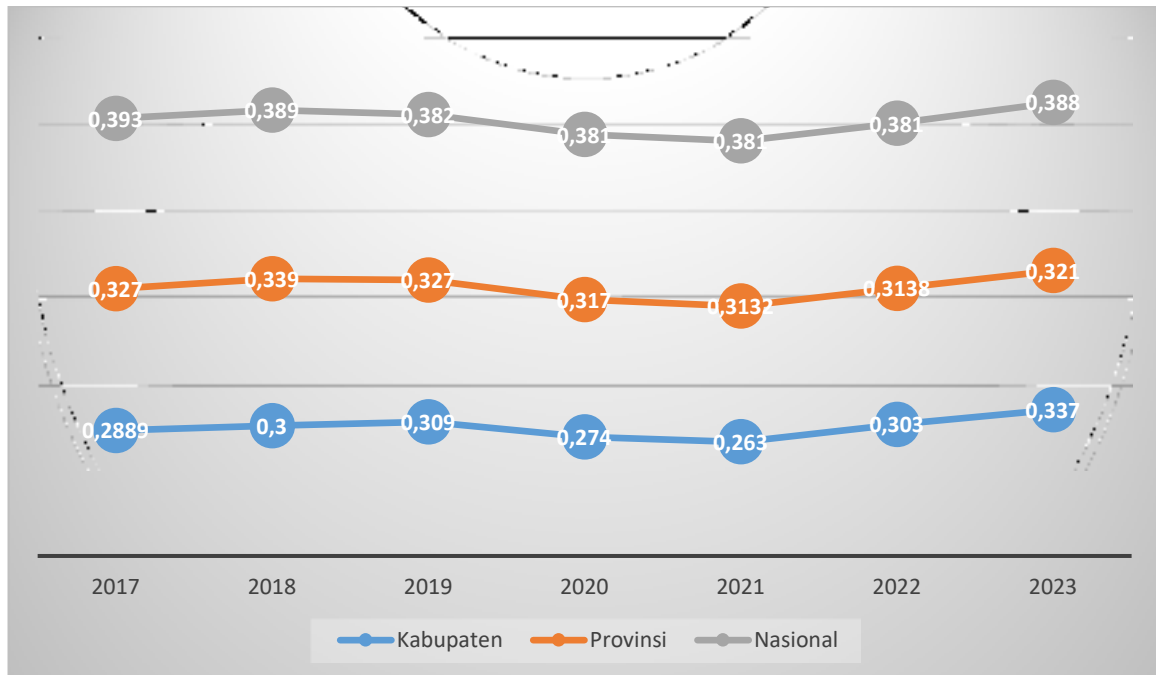
2.1.2.1.5. Ketimpangan Pendapatan

Indeks Gini merupakan indikator yang digunakan untuk mengukur tingkat ketimpangan pendapatan secara menyeluruh. Nilai Indeks Gini berkisar antara 0 sampai 1, artinya jika Indeks Gini bernilai 0 maka terjadi pemerataan pendapatan secara sempurna demikian pula sebaliknya jika Indeks Gini bernilai 1 maka terjadi ketimpangan pendapatan yang sempurna di masyarakat. Dengan demikian semakin Indeks Gini mendekati nilai 0 maka kondisi pemerataan pendapatan semakin baik.

Walaupun dalam kenyataannya masih terdapat banyak pertimbangan untuk menyatakan pemerataan tingkat pendapatan masyarakat, Indeks Gini menjadi salah satu ukuran yang memenuhi empat kriteria, yaitu prinsip anonimitas (tidak memandang siapa yang dihitung apakah kaya atau miskin), prinsip independensi skala (tidak bergantung pada perekonomian suatu negara), prinsip independensi populasi (tidak bergantung jumlah penduduk), serta prinsip transfer (mengasumsikan semua pendapatan yang lain konstan). Berdasarkan penjabaran tersebut, maka Indeks Gini valid untuk digunakan sebagai alat ukur ketimpangan yang umum digunakan.

Adanya *tradeoff* antara pemerataan pendapatan dan pertumbuhan ekonomi menunjukkan bahwa pertumbuhan ekonomi yang terjadi kurang baik. Sampai dengan tahun 2023 nilai Indeks Gini Kabupaten Bengkayang tercatat sebesar 0,337 mengalami kenaikan dari tahun 2022 yaitu sebesar 0,034. Sehingga dapat ditarik kesimpulan bahwa ketimpangan pendapatan masyarakat Kabupaten Bengkayang cukup tinggi berbanding lurus dengan indeks gini ratio provinsi Kalimantan Barat sebesar 0,314 ditahun 2022 yang mengalami kenaikan dari tahun 2021 sebesar 0,313. Jika dilihat trendline secara rinci perkembangan Indeks Gini Kabupaten Bengkayang dan Provinsi Kalimantan Barat dapat digambarkan sebagai berikut:

Grafik 2.2.
Perkembangan Indeks Gini Kabupaten Bengkayang, Provinsi Kalimantan Barat, dan Nasional Tahun 2017 — 2022



Sumber : BPS

Berdasarkan grafik indeks gini di atas secara umum Indeks Gini Kabupaten Bengkayang, Provinsi Kalimantan Barat dan Nasional mempunyai trendline yang sama, penurunan dan kenaikan indeks gini berbanding lurus antara daerah, provinsi dan nasional.

Korelasi dari kenaikan indeks gini rasio dengan pertumbuhan ekonomi adalah ketika distribusi pendapatan semakin timpang maka pertumbuhan ekonomi semakin tinggi, pengaruh ini disebabkan meningkatnya tingkat tabungan / deposito dan investasi dari masyarakat berpenghasilan menengah keatas. Akan tetapi ketimpangan pendapatan yang tinggi sangat merugikan masyarakat berpenghasilan rendah sehingga ada kemungkinan pertumbuhan ekonomi nantinya cenderung melambat.

Kemudian, jika dilihat data PDRB, Inflasi dan Indeks Gini ratio Kabupaten Bengkayang selama 6 Tahun terakhir, maka dapat ditarik sebuah hipotesa bahwa kenaikan dari PDRB, naiknya angka inflasi memberi pengaruh positif pada pertumbuhan ekonomi suatu wilayah, akan tetapi berbanding terbalik dengan indeks gini ratio dimana ketimpangan pendapatan semakin melebar memberi gambaran tingkat kesejahteraan yang belum merata. Sehingga diharapkan ada

kebijakan yang bisa dirumuskan untuk memperkecil ketimpangan pendapatan agar kesejahteraan penduduk lebih merata di suatu wilayah khususnya Kabupaten Bengkayang.

2.1.2.2. Fokus Kesejahteraan Sosial

2.1.2.2.1. Indeks Pembangunan Manusia (IPM)

Indeks Pembangunan Manusia merupakan salah satu ukuran keberhasilan pembangunan suatu negara/daerah. Di Kabupaten Bengkayang, Pembangunan Manusia yang diukur berdasarkan dimensi kesehatan, pendidikan dan ekonomi selama periode 2018-2023 bergerak sangat lambat. Hingga tahun 2023, IPM Bengkayang sebesar 69,50, berada di urutan ke-6 dari 14 Kabupaten/Kota. Meskipun secara peringkat turun, akan tetapi skor menunjukkan kenaikan dimana pada tahun 2022 IPM Kabupaten Bengkayang sebesar 68,74.

Tabel 2.36.

Perkembangan IPM Kabupaten Bengkayang dan Indikatornya Tahun 2018 — 2023

Indikator IPM	Tahun					
	2018	2019	2020	2021	2022	2023
Angka Harapan Hidup (tahun)	73,28	73,67	73,83	73,84	74,00	74,2
Rata2 Lama Sekolah (tahun)	6,27	6,53	6,76	6,80	7,00	7,22
Harapan Lama Sekolah (tahun)	12,01	12,08	12,09	12,10	12,14	12,16
Pengeluaran/kapita/thn (Rp.000)	9.072	9.182	9.102	9.193	9.484	9.859
IPM Kabupaten Bengkayang	66,85	67,57	67,87	68,04	68,74	69,53
IPM Provinsi Kalimantan Barat	66,98	67,65	67,66	67,90	68,63	70,47

Sumber: Kabupaten Bengkayang Dalam Angka 2024

Penyebab utama lambatnya pertambahan indeks pembangunan manusia (IPM) di Kabupaten Bengkayang adalah dimensi pendidikan. Pada dimensi pendidikan, capaian indikator Rata-Rata Lama Sekolah (RLS) sebesar 7,22 tahun masih belum menggembirakan, masih jauh lebih rendah dari RLS provinsi (7,71 tahun) dan berada di ranking 9 dari 14 kabupaten/kota. Demikian juga halnya

indikator Harapan Lama Sekolah (HLS), capaian HLS Tahun 2023 sebesar 12,16 tahun masih lebih rendah dari HLS Provinsi (12,67 tahun), berada di ranking 9 dari 14 Kabupaten.

Dimensi ekonomi, perkembangannya belum menggembirakan dalam mendorong peningkatan pembangunan manusia. Pengeluaran per kapita di Kabupaten Bengkayang dari tahun 2019-2023 terjadi kenaikan yang melambat. Tidak banyak hal yang bisa mendorong pengeluaran per kapita, nampak pada tahun 2023 pengeluaran per kapita kabupaten Bengkayang sebesar Rp. 9.859 juta/tahun. Terjadi kenaikan hanya sebesar Rp.787.000,-/tahun dari tahun 2019 yang hanya sebesar Rp.9.072 juta/tahun.

Pengeluaran rata-rata per kapita adalah biaya yang dikeluarkan untuk konsumsi semua anggota rumah tangga selama sebulan baik yang berasal dari pembelian, pemberian maupun produksi sendiri dibagi dengan banyaknya anggota rumah tangga dalam rumah tangga tersebut.

Mencermati keempat indikator IPM, dapat dinyatakan bahwa perlu banyak intervensi untuk meningkatkan IPM Kabupaten Bengkayang, mendorong pertumbuhan ekonomi sebagai akibat pasca pandemi covid-19, dan cuaca ekstrem yang menyebabkan bencana dan gagal panen di sejumlah wilayah Kabupaten Bengkayang, kemudian untuk bidang Pendidikan pada rata-rata lama sekolah dan harapan lama sekolah meskipun sudah digelontorkan pembiayaan melalui pemenuhan earmark bidang Pendidikan, DAK dari pusat. tidak banyak hal yang dapat mendorong naiknya rata-rata lama sekolah dan harapan lama sekolah, sehingga perlu dilakukan intervensi lebih lanjut khususnya pada rincian belanja kegiatan apakah sudah tepat sasaran, dan output yang dihasilkan benar mengarah pada peningkatan RLS dan HLS.

2.1.2.2.2. Kemiskinan

Kemiskinan menurut World Bank diartikan sebagai ketidakmampuan dari sisi ekonomi untuk memenuhi kebutuhan dasar makanan dan bukan makanan yang diukur menurut garis kemiskinan.

Kemiskinan Ekstrem adalah kondisi ketidakmampuan masyarakat dalam memenuhi kebutuhan dasar, yaitu makanan, air bersih, sanitasi layak, kesehatan, tempat tinggal, pendidikan dan akses informasi terhadap pendapatan dan layanan sosial. Kemiskinan ekstrem sendiri merupakan tingkat kemiskinan yang paling parah dengan kondisi dimana kesejahteraan masyarakat di bawah garis kemiskinan ekstrem yaitu setara dengan USD 1.9 PPP (*Purchasing Power Parity*) atau setara dengan Rp.10.739/orang/hari atau Rp.322.170/Orang/Bulan. Misalkan satu rumah tangga terdiri dari 5 orang maka rata-rata pengeluaran seluruh anggota rumah tangga tersebut per bulannya harus di atas 1.610.850,- rupiah agar tidak termasuk dalam kelompok miskin ekstrem.

Pemerintah telah berupaya untuk mengatasi kemiskinan akibat pandemi dengan melakukan beberapa strategi diantaranya melalui pengurangan beban pengeluaran masyarakat melalui pemberian bantuan sosial, jaminan sosial dan subsidi yaitu kelompok program/kegiatan, peningkatan pendapatan masyarakat melalui pemberdayaan masyarakat, penurunan jumlah kantong-kantong kemiskinan melalui pembangunan infrastruktur pelayanan dasar.

Jumlah Penduduk Miskin Kabupaten Bengkayang Tahun 2023 sebanyak 133.865 jiwa atau sebesar 6,28%. Sedangkan berdasarkan Data Pensasaran Percepatan Penghapusan Kemiskinan Ekstrem (P3KE) Kabupaten Bengkayang Tahun 2023 sebanyak 26.694 KK naik sebesar 3.328KK dari tahun 2022 yang hanya sebesar 23.366KK. secara rinci sebaran per Kecamatan dapat dilihat pada tabel sebagai berikut :

Tabel 2.32.
DATA PENSASARAN PERCEPATAN PENGHAPUSAN KEMISKINAN EKSTREM (P3KE)
KAB.BENGKAYANG 2023

No.	Kecamatan	Keluarga					Individu				
		Jumlah	Desil 1	Desil 2	Desil 3	Desil 4	Jumlah	Desil 1	Desil 2	Desil 3	Desil 4
Total (17)		26.694	3.811	6.952	6.861	9.070	119.179	20.815	33.132	29.586	35.646
1	SUNGAI RAYA	2367	294	618	637	818	10.644	1.608	2.985	2.793	3.258
2	SAMALANTAN	2476	304	585	673	914	11.605	1.708	2.989	3.064	3.844
3	LEDO	1876	360	506	442	568	7.967	1.865	2.246	1.757	2.099
4	BENGKAYANG	1849	265	444	448	692	8.891	1.529	2.249	2.098	3.015

No.	Kecamatan	Keluarga					Individu				
		Jumlah	Desil 1	Desil 2	Desil 3	Desil 4	Jumlah	Desil 1	Desil 2	Desil 3	Desil 4
5	SELUAS	1409	151	388	384	486	5.997	828	1.831	1.573	1.765
6	SANGGAU LEDO	1061	71	201	266	523	4.689	376	971	1.183	2.159
7	JAGOI BABANG	729	70	177	185	297	3.269	388	876	819	1.186
8	MONTERADO	3710	696	1.031	923	1.060	16.613	3.735	4.804	3.938	4.136
9	TERIAK	1588	318	488	392	390	7.725	1.848	2.514	1.767	1.596
10	SUTI SEMARANG	710	175	197	137	201	3.076	922	883	548	723
11	CAPKALA	743	97	199	194	253	3.096	513	902	794	887
12	SIDING	733	171	244	156	162	3.381	965	1.127	664	625
13	LUMAR	916	173	243	204	296	3.950	904	1.094	838	1.114
14	SUNGAI BETUNG	1100	107	278	293	422	4.894	599	1.337	1.287	1.671
15	SUNGAI RAYA KEPULAUAN	2983	375	797	800	1.011	13.266	2.081	3.824	3.481	3.880
16	LEMBAH BAWANG	717	77	179	195	266	3.124	410	845	835	1.034
17	TUJUH BELAS	1727	107	377	532	711	6.992	536	1.655	2.147	2.654

Sumber : <https://p3ke.kemenkopmk.go.id>

Jika dilihat dari tabel diatas, dapat dilihat sebaran Pensasaran P3KE, diantaranya Kecamatan Monterado, Kecamatan Sungai Raya Kepulauan, Kecamatan Samalantan, dan Kecamatan Sungai Raya dengan Jumlah KK pensasaran diatas 2.000 KK per Kecamatan.

2.1.2.2.3. Persentase Penduduk di Atas Garis Kemiskinan

Kemiskinan merupakan salah satu masalah pembangunan yang belum terselesaikan hingga saat ini. Badan Pusat Statistik Kabupaten Bengkayang mencatat bahwa Garis Kemiskinan (GK) penduduk Kabupaten Bengkayang ditahun 2023 sebesar Rp 416.418/kapita/bulan. Garis kemiskinan ini cenderung menurun meski terjadi perlambatan. Penduduk miskin adalah penduduk yang memiliki rata-rata pengeluaran per kapita perbulan dibawah garis kemiskinan. Disisi lain, dimensi yang perlu diperhatikan adalah tingkat Kedalaman Kemiskinan (P1) dan Tingkat Keparahan Kemiskinan (P2).

Tabel 2.33.

Statistik Kemiskinan Kabupaten Bengkayang, Tahun 2018-2023

Komponen	2018	2019	2020	2021	2022	2023
Garis Kemiskinan (rupiah/kapita/bulan)	339.891	357.112	365.755	372.793	396.037	416.418
Jumlah Penduduk Miskin (000)	17,94	17,69	17,11	16,92	15,97	16,87
Perentase Penduduk Miskin	7,17	6,96	6,62	6,48	6,03	6,28
Indek Kedalaman Kemiskinan (P1)	0,69	1,22	1,06	0,80	0,73	0,98
Indek Keparahan Kemiskinan (P2)	0,11	0,28	0,24	0,14	0,15	0,26

Sumber: *Kabupaten Dalam Angka, Kabupaten Bengkayang 2024*

Data pada tabel diatas, mengungkapkan dalam enam tahun terakhir jumlah penduduk miskin di Kabupaten Bengkayang cenderung menurun. Tahun 2018, jumlah penduduk miskin sebesar 17.940 jiwa (7,17%) kemudian berkurang menjadi 15.970 jiwa (6,03%) tahun 2022, terjadi peningkatan penduduk miskin di tahun 2023 sebesar 16.870 jiwa (6,28%). Terjadi kenaikan penduduk miskin sebesar 900 jiwa dari tahun 2022 ke 2023. Penurunan jumlah penduduk miskin dalam enam tahun terakhir bergerak secara fluktuatif, meski demikian trendline menunjukkan penurunan penduduk miskin meski terjadi perlambatan.

Bersamaan dengan penurunan jumlah penduduk miskin, Indeks Kedalaman Kemiskinan (P1) dan Indek Keparahan Kemiskinan (P2) cenderung terjadi ketimpangan, hal ini berbanding lurus dengan naiknya pertumbuhan ekonomi. IKK (P1) bergerak fluktuatif ditahun 2018 sebesar 0,69 kemudian naik menjadi 1,22 ditahun 2019 dan terjadi penurunan secara melambat ditahun 2020 sebesar 1,06 kemudian turun menjadi 0,80 ditahun 2021 kemudian terus turun sebesar 0,73 di tahun 2022, akan tetapi terjadi kenaikan sebesar 0,25 point menjadi 0,98 ditahun 2023.

Sedangkan untuk indeks keparahan kemiskinan (IKK) P2 ditahun 2018 sebesar 0,11 persen naik menjadi 0,28 persen ditahun 2019 kemudian terjadi penurunan meski melambat menjadi 0,24 persen di tahun 2020 , terus turun menjadi 0,14 persen ditahun 2021 kemudian terjadi kenaikan ditahun 2022 sebesar 0,15 persen, kemudian terjadi kenaikan sebesar 0,11 point di tahun 2023 menjadi 0,26.

2.1.2.2.4. Angka Pengangguran

Kesempatan kerja adalah jumlah penduduk usia kerja yang bekerja pada 17 lapangan. Sedangkan Angkatan kerja adalah penduduk usia kerja (15 tahun keatas) yang bekerja, punya pekerjaan namun sementara tidak bekerja dan pengangguran.

Menurut data dari Badan Pusat Statistik Kabupaten Bengkayang Tingkat Partisipasi Angkatan Kerja (TPAK) ditahun 2022 sebesar 69,95% dengan Tingkat Pengangguran Terbuka sebesar 2,84%. Tantangan dalam kesempatan kerja adalah masih rendahnya kualifikasi Pendidikan dan minimnya keahlian yang dimiliki. Selain daripada itu, rendahnya cakupan kepesertaan tenaga kerja dalam menghadapi resiko kerja.

Sedangkan Berdasarkan hasil Sakernas (Survei Angkatan Kerja Nasional) 2023, persentase penduduk yang berumur 15 tahun ke atas yang masuk dalam angkatan kerja adalah sebesar 69,95 persen sedangkan yang tidak masuk angkatan kerja adalah sebesar 30,05 persen. Persentase penduduk usia 15 tahun ke atas yang bekerja sebesar 97,16 persen, mencari kerja, mempersiapkan usaha, merasa tidak mungkin mendapatkan pekerjaan, ataupun sudah punya pekerjaan tetapi belum mulai bekerja sebesar 2,84 persen.

Penduduk usia kerja yang bekerja di 17 lapangan usaha pada tahun 2015 sebanyak 122.473. jiwa. Tujuh tahun berikutnya, penduduk usia kerja yang bekerja bertambah menjadi 131.176 jiwa (2022) dengan total jumlah angkatan kerja ditahun 2022 sebesar 135.007 jiwa dengan persentase bekerja terhadap Angkatan kerja sebesar 97,16%.

Tabel 2.34.

Penduduk Berumur 15 Tahun ke Atas Menurut Pendidikan
Tertinggi yang Ditamatkan dan Jenis Kegiatan Selama
Seminggu yang Lalu di Kabupaten Bengkayang, Tahun 2022

Pendidikan Tertinggi yang Ditamatkan 1 <i>Educational Attainment</i>	Angkatan Kerja/ <i>Economically Active</i>			Persentase Bekerja terhadap Angkatan Kerja <i>Percentage of Working to Economically Active</i>
	Bekerja <i>Working</i>	Pengangguran 2 <i>Unemployment 2</i>	Jumlah Angkatan Kerja <i>Total of Economically Active</i>	
0	64.905	895	65.800	98,64
1	22.298	325	22.623	98,56
2	31.389	2.028	33.417	93,93
3	12.584	583	13.167	95,57
Jumlah/Total	131.176	3.831	135.007	97,16

Sumber : Kabupaten Bengkayang Dalam Angka 2023

Catatan/*Note*: 1

0. ≤ Sekolah Dasar (SD)/≤ *Primary School*

1. Sekolah Menengah Pertama/*Junior High School*

2. Sekolah Menengah Atas/*Senior High School*

3. Perguruan Tinggi/*Collage*

2 1. Mencari pekerjaan/*Looking for work*

2. Mempersiapkan usaha/*Establishing a new business/firm*

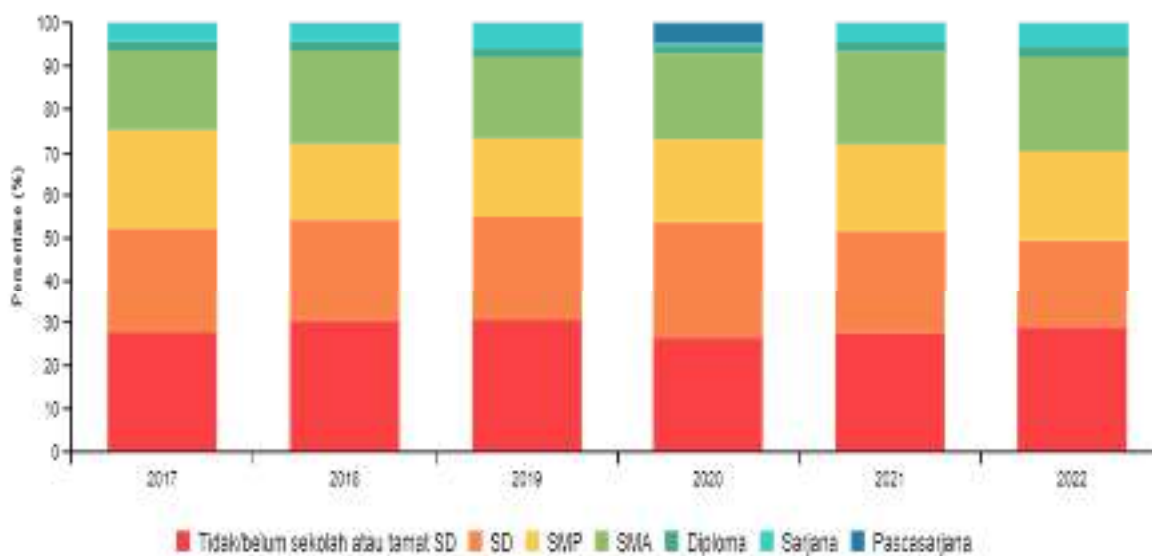
3. Merasa tidak mungkin mendapat pekerjaan/*Feeling hopeless in looking for work (discouraged job seekers)*

4. Sudah punya pekerjaan tetapi belum mulai bekerja/*Having job already but not starting to work yet*

Jika dilihat pada tabel diatas, maka dapat disimpulkan bahwa terjadi peningkatan Angkatan Kerja yang bekerja di Tahun 2022 dengan total persentase sebesar 97,16%. Meskipun jumlah Angkatan Kerja dengan Pendidikan tidak tamat SD memiliki persentase tertinggi sebesar 64.905 jiwa atau 98,64% meskipun demikian, jumlah Angkatan Kerja berstatus pengangguran dengan Pendidikan SMA ditahun 2022 sebesar 2.028 jiwa.

Grafik 2.9.

Penduduk Usia Kerja menurut Tingkat Pendidikan
Tahun 2017 - 2022 (Sakernas) Kabupaten Bengkayang Tahun 2017-2022



Sumber : Sepakat.bappenas.go.id

Keterangan Grafik :

Nama	2017	2018	2019	2020	2021	2022
Tidak/belum sekolah atau tamat SD	27,79	30,44	30,66	26,37	27,66	29,04
SD	24,44	23,91	24,33	27,31	23,93	20,41
SMP	22,91	17,58	18,2	19,34	20,21	20,77
SMA	18,45	21,65	18,91	19,97	21,54	21,93
Diploma	2,05	1,99	1,91	1,87	2,12	2,31
Sarjana	4,23	4,2	5,81	0,42	4,38	5,42
Pascasarjana	0,14	0,22	0,19	4,72	0,17	0,11
total	100	100	100	100	100	100

Berdasarkan data dari sepakat.bappenas.go.id penduduk usia kerja menurut tingkat Pendidikan, terbanyak ada pada penduduk yang tidak tamat SD / belum sekolah.

Tabel 2.35.

Penduduk Berumur 15 Tahun Ke Atas yang Bekerja
Selama Seminggu yang Lalu Menurut Status Pekerjaan
Utama dan Jenis Kelamin di Kabupaten Bengkayang, Tahun 2022

Status Pekerjaan Utama <i>Main Employment Status</i>	Laki-Laki <i>Male</i>	Perempuan <i>Female</i>	Jumlah <i>Total</i>
Berusaha sendiri <i>Own account worker</i>	23.421	10.844	34.265
Berusaha dibantu buruh tidak tetap/buruh tidak dibayar <i>Employer assisted by temporary worker/unpaid worker</i>	11.785	8.293	20.078
Berusaha dibantu buruh tetap/buruh dibayar <i>Employer assisted by permanent worker/paid worker</i>	3.555	825	4.380
Buruh/Karyawan/Pegawai/ <i>Employee</i>	31.006	11.185	42.191
Pekerja bebas <i>Casual worker</i>	9.673	3.210	12.883
Pekerja keluarga/tak dibayar <i>Family worker/unpaid worker</i>	4.644	12.735	17.379
Jumlah / total	84.084	47.092	131.176

Sumber : Kabupaten Bengkayang Dalam Angka 2023

Survei Angkatan Kerja Nasional (Sakernas) di Kabupaten Bengkayang pada Tahun 2022 terdapat 131.176 jiwa penduduk berumur 15 Tahun ke atas yang bekerja selama seminggu yang lalu menurut status pekerjaan utama dengan jumlah penduduk laki-laki sebesar 84.084 jiwa dan perempuan sebesar 47.092 jiwa. Proporsi jenis kelamin laki-laki yang bekerja didominasi pada status pekerjaan sebagai buruh/karyawan/pegawai.

Dalam Narasi Rancangan RPJPN 2025 — 2045 dalam transformasi sosial persentase cakupan kepesertaan jaminan sosial ketenagakerjaan masuk dalam indikator pembangunan, sehingga ditahun 2025 perlu diberikan perhatian khusus.

Data dari Dinas Koperasi, UKM dan Tenaga Kerja dan BPJS Ketenagakerjaan Kabupaten Bengkayang menerangkan bahwa jumlah kepesertaan dari Perusahaan sebanyak 9.527 peserta, Non ASN sebanyak 1.595 peserta, Kantor Desa/Kelurahan sebanyak 1.133 peserta, Kecamatan sebanyak 89 peserta, BPD sebanyak 151 peserta. Sehingga total keseluruhan adalah sebanyak 12.495 peserta.

2.1.2.3. Fokus Seni Budaya dan Olahraga

Kabupaten Bengkayang merupakan garda terdepan di Indonesia karena berbatasan langsung dengan negara Malaysia. Interaksi antara masyarakat dengan masyarakat di Malaysia menyebabkan terdapat keragaman kebudayaan. Kabupaten Bengkayang memiliki tiga suku yang mendominasi, yaitu Suku Dayak, Melayu dan Tionghoa. Karakter masyarakat etnik Kabupaten Bengkayang memiliki ciri khas dengan kerja keras, jiwa kekeluargaan dan gotong royong, bangga pada identitas kesukuannya, serta menjunjung tinggi kebersamaan.

Keberagaman budaya di Kabupaten Bengkayang dapat dilihat melalui bentuk gotong royong, adat istiadat, makanan, permainan, dan lain-lain. Serta bentuk ekspresinya antara lain dapat dilihat dengan adanya Gawai Dayak yang dilakukan di setiap daerah di Kabupaten Bengkayang. Di samping itu, seni budaya di Kabupaten Bengkayang dapat dibagi ke dalam beberapa penjelasan, yaitu objek pemajuan kebudayaan, makanan tradisional, teknologi tradisional, seni, bahasa, permainan rakyat, olahraga tradisional, dan cagar budaya.

Event-event budaya yang diselenggarakan setiap tahun terus digaungkan oleh Dinas Pariwisata, Pemuda dan Olahraga untuk menarik wisatawan asing dan domestic dalam rangka pelestarian budaya dan meningkatkan pendapatan asli daerah.

2.1.2.3.1. Objek Pemajuan Kebudayaan

Objek pemajuan kebudayaan dapat dikategorikan ke dalam tiga kegiatan utama, yaitu tradisi lisan, adat istiadat, dan ritus. Pertama, tradisi lisan di Kabupaten Bengkayang dilestarikan oleh Etnis Dayak, Melayu dan Tionghoa dengan bentuk sejarah lisan dan cerita rakyat. Tradisi lisan tersebut di antaranya adalah Belinya (Bapak Mambakung Bule), Samid, Batu Tongko, Panamuan Barakat, Takdir Baleo Jangkang, Legenda Riemp Marasap, Sa Bamaking Jadi Kasu' , Maniamas Jabata Bawakang, Diyak dan Sidate Go' Siniam, Percintaan Baniamas dan Salujatn, Asal Muasal Masyarakat Tawang, Kisah Kampung Angan Menjadi Batu, Asal Mula Kampung Batu Ajok, Ramin Jadi, Tanah Sabiris, Pak Saloi, Moar Unyik, Badendo, dan lain sebagainya. Kedua, terdapat beberapa adat istiadat yang masih dilaksanakan di Kabupaten Bengkayang. Adat istiadat tersebut diantaranya adalah Si Nengge (Perkawinan), Sedekah Bumi, Ngarantuk, Tahun Baru Padi, Gawia Nibakng, Gawai Dayak, Naik Dango, Barape Sawe, Gawia Sowa Dayak Bidayuh, Cuncok dan Sembayang Kubur. Ketiga, ritus yang terdapat di Kabupaten Bengkayang diantaranya adalah Bliakng Binah, Ba' sam-sam, Mandek Belulus, Babalak, Batenek, Barapus, Ngurukng Semangat, Barapu Dio Uma, Baranyut, Balala' , dan Serakalan.

2.1.2.3.2. Makanan dan Teknologi Tradisional

Makanan tradisional yang terdapat di Kabupaten Bengkayang diantaranya adalah Pakasam/Tabah/Jaruk, Kalamange, Ikan Masak Bara, Chao Kue, Angkuhupm, Jarikng, Lampok Durian, Bakcang, Balale, Batuq, Balale, dan Balenggang. Sementara teknologi tradisional di Kabupaten Bengkayang meliputi Lesung Penumbuk/Lasukng, Nyiruk/Lipak, Tabukng, janur Jawa, Bubu Ikan dan Takin.

2.1.2.3.3. Seni dan Bahasa

Seni di Kabupaten Bengkayang terdiri dari seni tari dan seni musik, di antaranya adalah Tari Ngeyung, Tari Moin Puntui, Tari Ngape Podoi, Kaot, Apak, Si Mani Amas, Ngamur Nahas Kuning, Barajokng, Jonggan, Japen Tali, Japen Tambong, tari Nyantu, Tari Bubu, tari Burung Enggang, Nyenok Aik, Nyasah,

Tarian Syukuran Pada Jubata, Tari Pangikat Sakarayungan, Zapin Lembut, Zapin Tolak Bala, Zapin Nirmala, Bamain, Batimang, Balale' , Dayang Siru, Jaran Kepang, Pat Jim pan, dan lain sebagainya. Sedangkan bahasa yang digunakan di Kabupaten Bengkayang diantaranya adalah Bakatik, Bamayo, Banyadu, Bidayuh, Iban, Badamea, Baahe, Bejare, dan Bahasa Melayu.

2.1.2.3.4. Permainan Rakyat, Olahraga Tradisional, dan Cagar Budaya

Permainan rakyat yang terdapat di Kabupaten Bengkayang di antaranya adalah Made, Kaja' Payapm, Pangkak Gasing, Menyumpit, Lagom, Palam, Engrang, Bahtuq, Gobak Sodor, Tempurung Kelapa, Uwaw, dan Congkelele. Adapun olahraga tradisional yang dilakukan di Kabupaten Bengkayang, diantaranya adalah palam, Panjat Aur Terbalik, Silat Debus, Ngalong, Silat Bunga Kampar, dan Pencak Silat. Selain, keduanya Kabupaten Bengkayang juga memiliki beberapa cagar budaya, antara lain adalah Bantan, Paniu, Buat, Batu Jadi, Rain Jadi, Rumah Adat Balug Lawang, Rumah Adat Balug Sebuji Atas, Rumah Adat Balug Ampar, Gudang Senjata AURI, Tugu Elang Cina, Rumah Mangku, Batu Bide, Rumah Kesultanan Darat, Rumah Tuan, Rumah Betang, Rumah Betang Nek Ramaga, Tangga Seribu Batu Duduk dan lain sebagainya.

2.1.2.3.5. Olah Raga

Selain kondisi seni budaya, Kabupaten Bengkayang juga memiliki beberapa prasarana dan klub olahraga. Ditahun 2022 Kabupaten Bengkayang sukses menggelar Cabang Olah Raga Pekan Olahraga Provinsi Kalimantan Barat yaitu Cabang Grass Track, arung jeram, dan olahraga Selam.

Selain itu Kabupaten Bengkayang menggelontorkan Dana sebesar Rp.1M untuk ikut berpartisipasi dalam Porprov XIII Kalbar Tahun 2022 dengan total jumlah atlet dan official sebanyak 383 Orang dengan total 31 Cabor.

2.1.3. Aspek Pelayanan Umum

2.1.3.1. Urusan Wajib Pendidikan

2.1.3.1.1. Angka Melek Huruf (AMH)

Angka Melek Huruf adalah proporsi penduduk usia 15 tahun ke atas yang mempunyai kemampuan membaca dan menulis huruf latin dan huruf lainnya. Menurut data dari Badan Pusat Statistik (BPS) Kabupaten Bengkayang, Pada tahun 2023 Angka Melek Huruf (AMH) Kabupaten Bengkayang sebesar 95,5%.

Keberadaan Pusat Kegiatan Belajar Masyarakat (PKBM) yang ada di Kabupaten Bengkayang turut menyumbang naiknya angka melek huruf (AMH) di Kabupaten Bengkayang. Disisi lain, AMH erat kaitannya dengan aspek ekonomi. Semakin tinggi pendapatan, semakin tinggi AMH dan sebaliknya.

Anggaran di Tahun 2023 untuk Program Pendidikan Nonformal/Kesetaraan sebesar Rp. 1.635.746.000 berasal dari dana DAU. Penambahan anggaran untuk bidang Pendidikan sesuai earmark Pendidikan sudah terpenuhi, akan tetapi tidak banyak capaian yang terealisasi, melihat daripada serapan anggaran Dinas Pendidikan dan Kebudayaan di Program Pendidikan Non Formal hanya 36,31% dari total anggaran yang disediakan, atau hanya sebesar Rp.593.899.400,- Penduduk yang buta huruf lebih banyak ditemukan pada kelompok umur 45 tahun ke atas, yakni antara 10 — 60%.

2.1.3.1.2. Angka Rata-Rata Lama Sekolah (RLS)

Seiring dengan peningkatan Angka Partisipasi Sekolah (APS) dari tahun ke tahun, Rata-Rata Lama Sekolah (RLS) menunjukkan peningkatan selama periode 2017-2023. RLS meningkat dari 6,09 tahun (2017) menjadi 7,22 di tahun (2023). Peningkatan RLS sebesar 1,13 poin selama tujuh tahun. Peningkatan ini lebih tinggi dari RLS Kalimantan Barat yang bertambah 0,66 poin per tahun, lihat Tabel berikut, meskipun meningkat rata-rata lama sekolah penduduk Kabupaten Bengkayang setara tamat SD (kelas 7) dan berada di rangking 9 dari 14 Kabupaten Kota.

Tabel 2.29.

Rata-Rata Lama Sekolah Kalimantan Barat dan Kabupaten Bengkayang,
Tahun 2017— 2022

Daerah	Rata-Rata Lama Sekolah (tahun)						
	2017	2018	2019	2020	2021	2022	2023
Kalimantan Barat	7,05	7,12	7,31	7,37	7,45	7,59	7,71
Bengkayang	6,09	6,27	6,53	6,76	6,80	7,00	7,22

Sumber: kalbar.bps.go.id tahun 2024

2.1.3.1.3. Angka Harapan Lama Sekolah (HLS)

Harapan lama sekolah mengandung makna lamanya sekolah (dalam tahun) yang diharapkan akan dirasakan oleh anak pada umur 7 (tujuh) tahun ke atas di masa mendatang. Angka HLS tertinggi yang direkomendasi UNDP adalah 18 tahun (setara dengan sarjana). Realisasi capaian HLS di Kabupaten Bengkayang hingga tahun 2023 baru mencapai 12,16 tahun, masih jauh dari angka maksimum. Angka HLS menunjukkan peningkatan setiap tahunnya selama periode 2017-2023, lihat Tabel berikut :

Tabel 2.30.

Harapan Lama Sekolah Kalimantan Barat dan Kabupaten Bengkayang,
Tahun 2017-2022

Daerah	Rata-Rata Lama Sekolah (tahun)						
	2017	2018	2019	2020	2021	2022	2023
Kalimantan Barat	12,38	12,52	12,60	12,61	12,65	12,66	12,67
Bengkayang	12,00	12,01	12,08	12,09	12,10	12,14	12,16

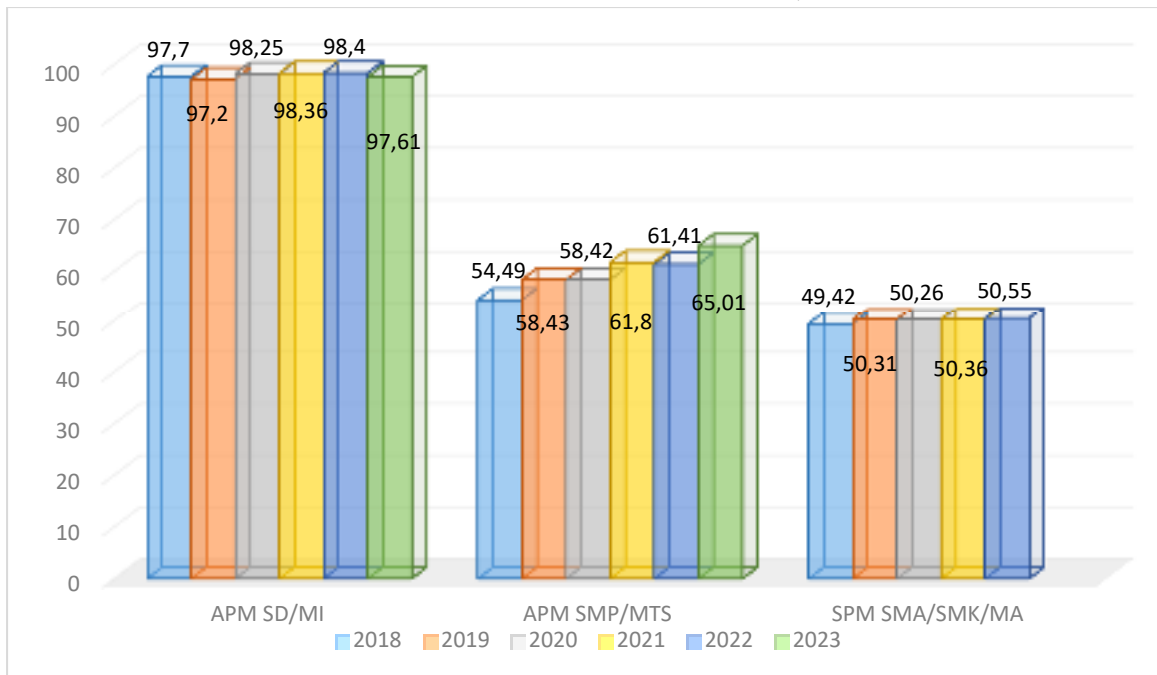
Sumber: kalbar.bps.go.id tahun 2024

2.1.3.1.4. Angka Partisipasi Murni (APM)

Angka Partisipasi Murni (APM) adalah Proporsi dari penduduk kelompok usia sekolah tertentu yang sedang bersekolah tepat di jenjang pendidikan yang seharusnya (sesuai antara umur penduduk dengan ketentuan usia bersekolah di jenjang tersebut) terhadap penduduk kelompok usia sekolah yang bersesuaian.

Grafik 2.3.

APM Menurut Jenjang Pendidikan di Kabupaten Bengkayang Tahun 2018 — 2023



Sumber : Kalbar.bps.go.id

Angka Partisipasi Murni (APM) Kabupaten Bengkayang cenderung fluktuatif. Tidak banyak kenaikan pada Angka Partisipasi Murni untuk SD/MI meskipun anggaran untuk Pendidikan dasar, digelontorkan sudah sedemikian rupa, jika dirunut dari tahun 2018 — 2022 terjadi kenaikan meskipun tidak signifikan. Terlihat pada APM SD/MI dari tahun 2018 sebesar 97,7 % kemudian naik menjadi 98,4% ditahun 2022 akan tetapi terjadi penurunan ditahun 2023 menjadi 97,61%. Sedangkan untuk APM SMP/MTS pada tahun 2018 sebesar 54,49% naik menjadi 65,01% ditahun 2023 terjadi kenaikan sebesar 10,52%.

APM SMP/MTS Kabupaten Bengkayang perlu digaris bawahi dikarenakan pada jenjang Pendidikan ini terjadi penurunan sebesar 0,39% ditahun 2021 sebesar 61,8% turun menjadi 61,41% di tahun 2022, jika faktor kemiskinan yang menjadi salah satu faktor, maka berbanding terbalik dengan realita, bahwa kemiskinan di tahun 2022 terus turun sebesar 0,45% dari 6,48% doi tahun 2021 menjadi 6,03% di tahun 2022, dan anggaran yang di gelontorkan di Bidang Pendidikan sesuai dengan mandatory PMK 212 Tahun 2022 minimal sebesar 20% dari Belanja Daerah. Sehingga hal ini perlu dikaji lebih lanjut.

2.1.3.1.5. Angka Partisipasi Kasar (APK)

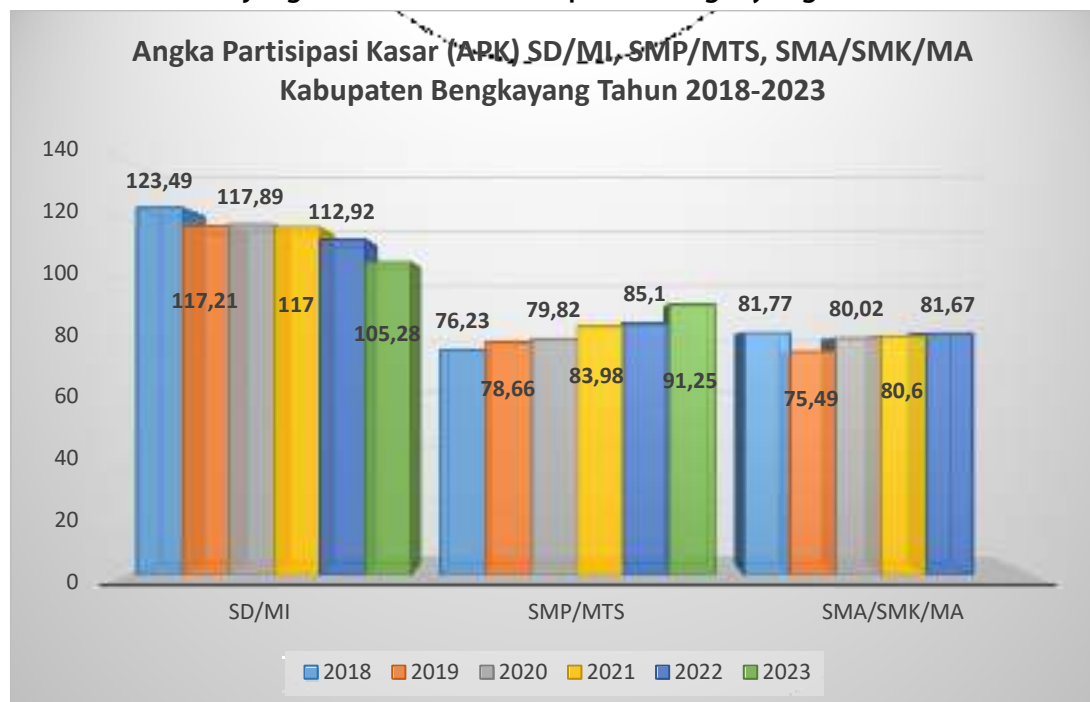
Angka Partisipasi Kasar (APK) adalah Perbandingan antara jumlah penduduk yang masih bersekolah di jenjang pendidikan tertentu (tanpa memandang usia penduduk tersebut) dengan jumlah penduduk yang memenuhi syarat resmi penduduk usia sekolah di jenjang pendidikan yang sama.

APK SD/MI pada tahun 2018 sebesar 123,49% kemudian bergerak fluktuatif hingga tahun 2022 turun ke angka 112,92% kemudian hingga tahun 2023 terus turun menjadi 105,28, sedangkan untuk APK SMP/MTS berada pada 76,23% ditahun 2018 kemudian terus naik sebesar 85,1% di tahun 2022 kemudian terjadi kenaikan di tahun 2023 sebesar 91,25%. Untuk APK SMA/SMK/MA berada pada 81,77% di tahun 2018 kemudian turun menjadi 75,49% ditahun 2019 kemudian terus bergerak naik meski lambat hingga ke angka 81,67% ditahun 2022.

Dalam 6 (enam) tahun terakhir,Angka Partisipasi Kasar (APK) Kabupaten Bengkayang pada jenjang pendidikan SD/MI dan SMA/SMK/MA bergerak fluktuatif dan cenderung menurun sedangkan APK SMP/MTS bergerak naik meskipun melambat seperti yang terlihat pada grafik sebagai berikut :

Grafik 2.4.

APK Menurut Jenjang Pendidikan di Kabupaten Bengkayang Tahun 2018 — 2023



Sumber: kalbar.bps.go.id,2024

2.1.3.1.6. Ketersediaan Sekolah, Guru dan Murid

Salah satu upaya untuk mewujudkan daerah “bebas buta huruf” adalah memperkenalkan anak sejak usia dini terhadap pendidikan (sekolah), yang dikenal dengan sebutan Pendidikan Anak Usia Dini (PAUD). Selain itu, untuk usia lanjut, diperkenalkan Pendidikan Non Formal melalui Pusat Kegiatan Belajar Masyarakat (PKBM) untuk Pendidikan kesetaraan dalam mengatasi Angka Melek Huruf.

Pada tahun 2023, terdapat 274 SD, 85 SMP, 30 SMA, dan 11 SMK di Kabupaten Bengkayang. Berdasarkan data yang ada, rasio murid dan guru SD sederajat adalah sebesar 14. Artinya seorang Guru harus mengajar sebanyak 14 siswa. Rasio murid guru untuk jenjang pendidikan SMP sederajat sebesar 14. Sedangkan untuk tingkat pendidikan SMA/SMK sederajat didapatkan angka rasio murid guru sebesar 14. Hal ini berarti bahwa ketersediaan guru terhadap murid yang ada cukup memadai untuk tingkat SD, SMP maupun SMA/SMK. Pada tahun 2023, terdapat 274 SD, 85 SMP, 30 SMA, dan 11 SMK di Kabupaten Bengkayang. Berdasarkan data yang ada, rasio murid dan guru SD sederajat adalah sebesar 14. Artinya seorang Guru harus mengajar sebanyak 14 siswa. Rasio murid guru untuk jenjang pendidikan SMP sederajat sebesar 14. Sedangkan untuk tingkat pendidikan SMA/SMK sederajat didapatkan angka rasio murid guru sebesar 14. Hal ini berarti bahwa ketersediaan guru terhadap murid yang ada cukup memadai untuk tingkat SD, SMP maupun SMA/SMK.

Tabel 2.31.

Sarana dan Prasarana Pendidikan di Kabupaten Bengkayang
Tahun 2021-2023

Sarana - Prasarana Pendidikan	SD/MI			SMP/MTs			SMA/SMK/MA		
	2021	2022	2023	2021	2022	2023	2021	2022	2023
Sekolah (unit)	274		274	84		85	40		41
Guru (orang)	2.358			971			728		
Murid (orang)	34.479			14.117			11.259		
Rasio Guru - Siswa	16		14	18		14	17		14
Rasio Murid-Sekolah	125			168			282		

Sekolah bagi anak usia dini disebut Taman Kanak-kanak (TK). Hingga tahun 2021, jumlah TK baru mencapai 47 unit. Dari 47 unit ini, terdiri dari 18 unit milik negeri dan 29 unit milik swasta dan tersebar di 16 dari 17 kecamatan. Sebagian besar, TK berada di Kecamatan Tujuh Belas, yakni 9 unit. Jumlah Guru TK sebanyak 150 orang, terdiri dari Guru negeri 61 orang dan Guru Swasta 89 orang. Sementara itu, jumlah murid sebanyak 1.358 orang, terdiri dari 462 orang di TK Negeri dan 896 orang di TK Swasta. Sedangkan untuk Raudhatul Athfal (RA) yang berada dibawah Kementerian Agama sebanyak 7 unit RA, dengan jumlah guru 32 orang dan jumlah murid sebanyak 203 di tahun 2021. Tampaknya, keterlibatan pihak swasta untuk mencerdaskan bangsa sejak dini di Kabupaten Bengkayang patut di apresiasi.

Pada periode yang sama, jumlah sekolah SD/MI bertambah 5 unit dari 269 unit pada tahun 2016. menjadi 274 unit (2021) dengan rincian 264 unit Negeri dan 10 unit Swasta. Penambahan gedung sekolah, tidak diikuti penambahan guru, justru sebaliknya terjadi pengurangan jumlah Guru. Guru yang mengajar di tingkat SD/MI berkurang dari 2.476 orang (2016) menjadi 2.321 orang (2021). Dari 2.321 orang guru ini, terdiri dari 2.220 Guru Negeri dan 92 orang Guru Swasta. Pada periode yang sama jumlah murid yang terserap berkurang dari 36.526 orang (2016) menjadi 33.859 orang (2021). Murid ini sebagian besar (93,67%) terserap di SD Negeri, selebihnya (6,33%) terserap di SD Swasta. Pada jenjang pendidikan SD/MI ini, rasio Murid terhadap Guru sebesar 1:26, masih sesuai standar nasional.

Jumlah sekolah SMP/MTs selama periode 2016-2021, bertambah 3 unit dari 81 unit tahun 2016 menjadi 84 unit tahun 2021, terdiri dari 70 unit negeri dan 14 unit swasta. Jumlah Guru yang mengajar bertambah 120 orang dari 858 orang (2016) menjadi 978 orang (2021). Dari 978 guru ini, terdiri dari 887 orang Guru Negeri dan 91 orang Guru Swasta. Sementara itu, jumlah murid yang terserap bertambah dari 13.543 orang (2016) menjadi 14.307 orang (2021). Murid ini sebagian besar (88,89%) terserap di negeri dan selebihnya (11,11%) terserap di swasta. Rasio Murid terhadap Guru sebesar 1:15 masih tergolong rendah dibandingkan standar nasional.

Pada jenjang pendidikan SMA/SMK/MA tidak ada penambahan gedung sekolah, jumlahnya tetap 40 unit. Ke 40 unit gedung sekolah tersebut, terdiri dari 33 unit Negeri dan 7 unit Swasta. Jumlah guru yang mengajar bertambah dari 490 orang (2016) menjadi 728 orang (2020), dengan rincian 640 orang mengajar di Negeri dan 88 orang mengajar di Swasta. Murid yang terserap bertambah dari 8.583 siswa (2016) menjadi 11.259 siswa (2020) dengan rincian 9.598 siswa di Negeri dan 1.661 orang di swasta, lihat Tabel 2.25.

Bila dicermati data Neraca Pendidikan Kabupaten Bengkayang tahun 2021, dapat dikatakan bahwa Pembangunan pendidikan di Kabupaten Bengkayang masih stagnan. Pernyataan ini ditandai dengan:

1. Masih banyak ruang kelas (rk) yang rusak ringan, yaitu PAUD = 247rk; SD = 1.244rk; SMP = 395 rk; SMA = 222 rk; SMK = 43 rk dan SLB = 6 rk.
2. Masih banyak Guru yang belum tersertifikasi, yaitu PAUD = 98,5%; SD = 64,9%; SMP = 74,32%; SMA = 77,6%; SMK = 79,2% dan SLB = 100%.
3. Masih banyak sekolah yang belum terakreditasi, yaitu SD = 14,59%; SMP = 16,67%; SMA = 16,67% dan SMK = 10,0%.
4. Menurut Data Pendidikan Daerah, Tenaga Pendidik dengan total 4.005org dengan sebaran dari PAUD : 331 org; SD 2.094 org; SMP 906 org; SMA 483 org; SMK 183 org; dan SLB 8 org. sedangkan peserta didik sejumlah total 63.494 org dengan sebaran
PAUD : 4.104 org; SD : 33.859 org; SMP : 14.307 org; SMA : 7.861 org; SMK : 3.292 org; SLB : 71 org.
5. Dengan Data Rasio Pendidikan : Rasio Guru : Siswa (SD 1:16 ; SMP 1:16 ; SMA : 1:17 ; SMK 1:18 ; SLB 1:9) Rasio Guru PNS : Siswa (SD 1:26 ; SMP 1:34 ; SMA 1:37 ; SMK 1:38 ; SLB 1:71) Rasio Rombel : Siswa (SD 1:19 ; SMP 1:27 ; SMA 1:30 ; SMK 1:28 ; SLB 1:5) Rasio Ruang Kelas : Rombel (SD 1:0,9 ; SMP 1:0,8 ; SMA 1:0,9 ; SMK 1:1 ; SLB 1 : 1,3).

Berdasarkan data dari Neraca Pendidikan Daerah Kabupaten Bengkayang Tahun 2021 maka didapati dari Rasio Guru: Siswa dengan total jumlah pendidik hanya 4.005 orang harus mengajar peserta didik dengan total berjumlah 63.494 orang. dan rendahnya sertifikasi dan kualifikasi Guru

Pendidik, maka perlu memprioritaskan peningkatan kualitas Guru Pendidik.

2.1.3.2. Kesehatan

Derajat kesehatan masyarakat dipengaruhi oleh banyak faktor. Faktor-faktor tersebut tidak hanya berasal dari sektor kesehatan seperti pelayanan kesehatan dan ketersediaan sarana dan prasarana kesehatan, melainkan juga dipengaruhi faktor ekonomi, pendidikan, lingkungan sosial, keturunan dan faktor lainnya. Situasi derajat kesehatan masyarakat dapat tercermin melalui angka morbiditas, mortalitas dan status gizi.

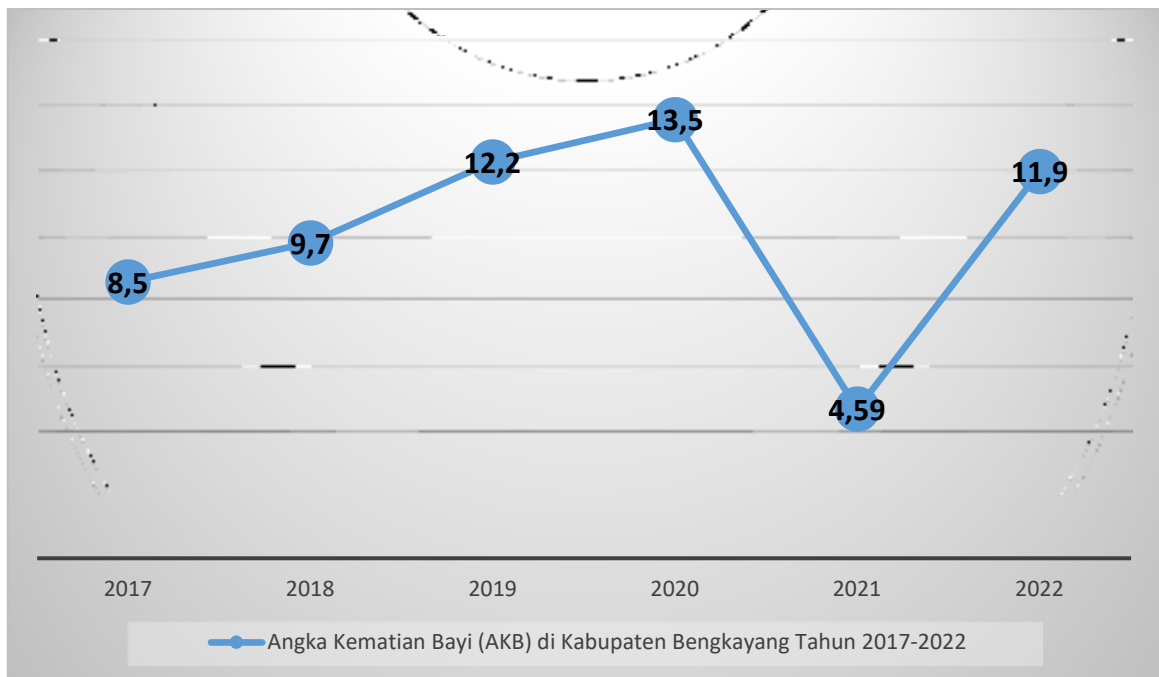
Sesuai dengan arahan Presiden Jokowi pada Rapat Koordinasi Nasional Kepala Daerah Dan Forum Koordinasi Pimpinan Daerah Se-Indonesia Yang Dilaksanakan Pada Tanggal 17 Januari 2023 fokus pada Bidang Kesehatan adalah Penurunan Angka Stunting. Melihat data Prevalensi Stunting Kabupaten Bengkayang tahun 2022 terjadi kenaikan sebesar 2,22% dari 27,89% ditahun 2021 menjadi 30,1 % ditahun 2022. Banyak hal yang harus diperhatikan dalam mengatasi stunting, mulai dari kehamilan hingga *golden age* 1000 hari pertama kelahiran.

2.1.3.2.1. Angka Kematian Bayi (AKB)

Angka Kematian Bayi (AKB) adala banyaknya kematian bayi usia dibawah satu tahun, per 1000 kelahiran hidup pada satu tahun tertentu. Kegunaan: AKB digunakan untuk mencerminkan keadaan derajat kesehatan di suatu masyarakat.

Grafik 2.5.

Angka Kematian Bayi (AKB) di Kabupaten Bengkayang Tahun 2017-2022



Sumber : Profil Dinas Kesehatan Kab.Bengkayang Tahun 2021

Pada tahun 2017 jumlah kematian bayi sebanyak 8,5 per 1000 kh, kemudian naik setiap tahun hingga mencapai 13,5 per 1000 kh ditahun 2020. Berdasarkan laporan Audit Maternal Perinatal Dinas Kesehatan Kabupaten Bengkayang, AKB Kabupaten Bengkayang masuk pada kategori rendah ($AKB < 10$). Penyebab kematian bayi antara lain adalah Berat Badan Lahir Rendah (BBLR) karena berbagai faktor diantaranya pneumonia dimana pada tahun 2019 — 2020 merupakan puncak dari pandemic covid-19. AKB Kabupaten Bengkayang sempat turun di tahun 2021 yaitu sebesar 4,59 per 1000 kh, kemudian terjadi kenaikan yang cukup signifikan di tahun 2022 yaitu sebesar 11,9 per 1000 kh. Hal ini patut menjadi perhatian yang cukup serius dari Pemerintah Kabupaten Bengkayang.

2.1.3.2.2. Angka Kematian Ibu (AKI)

Angka Kematian Ibu atau Maternal Mortality Rate (MMR) adalah jumlah kematian ibu di suatu wilayah pada kurun waktu tertentu dinyatakan dalam setiap 100.000 kelahiran hidup di wilayah dan pada kurun waktu yang sama. Angka Kematian Ibu ini dipergunakan untuk menggambarkan status gizi

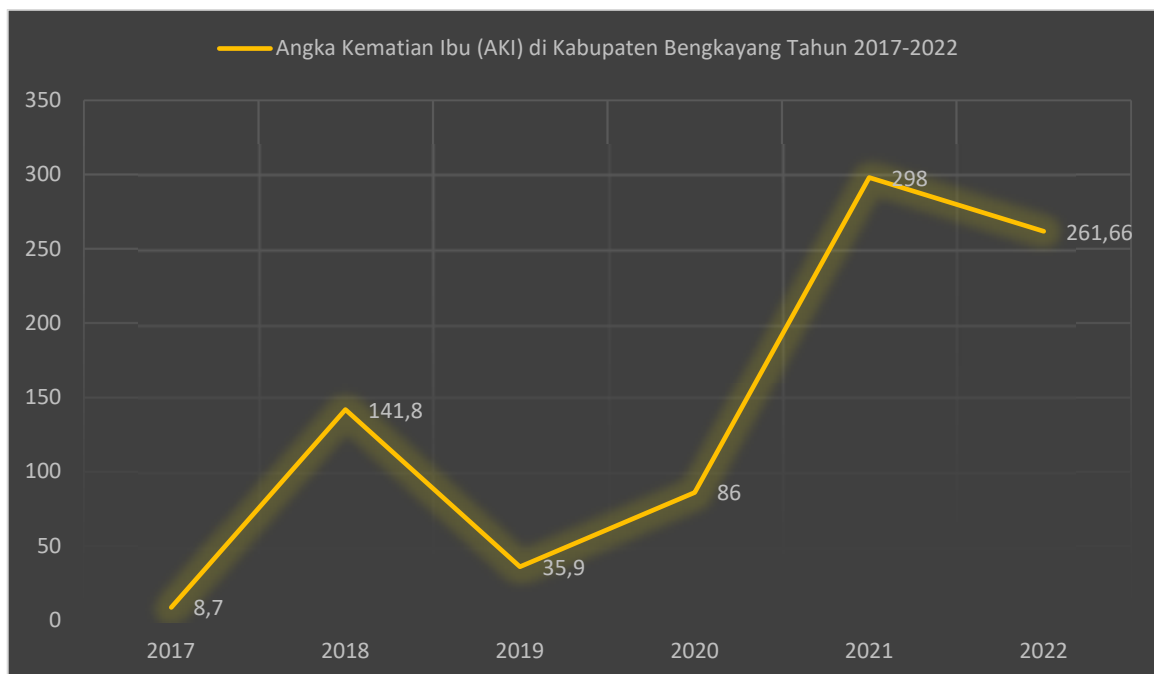
dan kesehatan ibu, keadaan sosial ekonomi, kondisi kesehatan lingkungan serta fasilitas dan tingkat pelayanan prenatal.

Jumlah kematian ibu merupakan penjumlahan kematian ibu hamil, jumlah kematian ibu bersalin dan jumlah kematian ibu nifas.

Angka Kematian Ibu Kabupaten Bengkayang pada tahun 2022 sebesar 261,66/100.000 Kelahiran Hidup dengan jumlah kasus kematian sebanyak 11 kasus yang terjadi di Kecamatan Samalantan 5 kasus, Kecamatan Ledo 2 Kasus, Kecamatan Sungai Raya 1 kasus, Kecamatan Monterado 1 kasus, Kecamatan Siding 1 kasus, dan Kecamatan Bengkayang 1 kasus, angka kematian ini mengalami penurunan jika dibandingkan tahun 2021 yaitu 298/100.000 kelahiran hidup dengan jumlah kematian sebanyak 11 kasus. Kematian ibu pada tahun 2022 disebabkan oleh pendarahan, hipertensi dalam kehamilan dan gangguan metabolik. Angka kematian Ibu selama lima tahun terakhir dapat di lihat sebagai berikut :

Grafik 2.6.

Angka Kematian Ibu (AKI) di Kabupaten Bengkayang Tahun 2017-2022



Sumber : Profil Dinas Kesehatan Kab.Bengkayang Tahun 2022

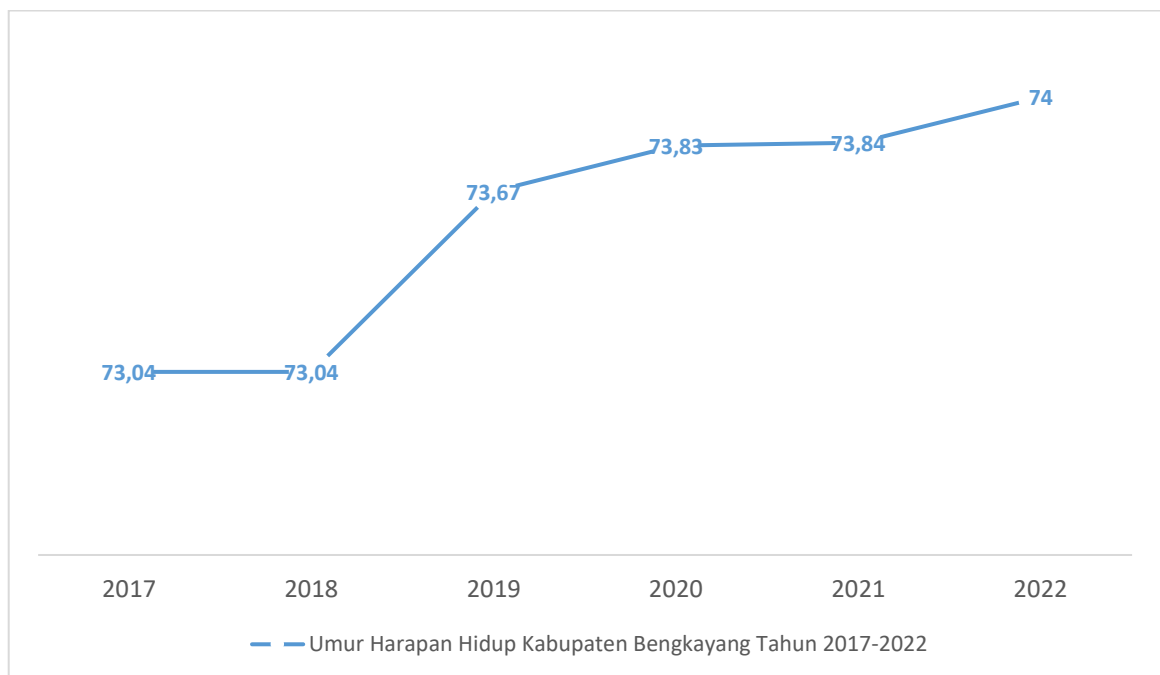
2.1.3.2.3. Angka Umur Harapan Hidup

Umur harapan hidup atau *life expectancy* adalah jumlah kelahiran pada kelompok umur tertentu dalam satu tahun dibagi dengan jumlah penduduk dari kelompok umur tertentu pada pertengahan tahun, sedangkan umur harapan hidup waktu lahir digunakan untuk mengetahui berapa lama orang dapat hidup dari usia tertentu.

Umur Harapan Hidup masyarakat Kabupaten Bengkayang tahun 2022 mengalami peningkatan. Tahun 2020 Umur Harapan Hidup 73,83 tahun, pada tahun 2021 menjadi 73,84 tahun, dan tahun 2022 menjadi 74 tahun. Umur Harapan Hidup (UHH) merupakan salah satu indikator untuk mengukur keberhasilan pembangunan kesehatan. Semakin tinggi UHH di suatu negara/daerah pertanda semakin baik pembangunan kesehatan masyarakatnya. Dalam lima tahun terakhir, UHH di Kabupaten Bengkayang meningkat setiap tahunnya dan lebih tinggi dari UHH Kalimantan Barat, bahkan tertinggi di antara 14 Kabupaten/Kota.

Grafik 2.7.

Umur Harapan Hidup Kabupaten Bengkayang Tahun 2017-2022



Sumber : Profil Dinas Kesehatan Kab.Bengkayang Tahun 2022

Capaian ini mengungkapkan bahwa bayi yang lahir di Kabupaten Bengkayang pada tahun 2022, diperkirakan akan bertahan hidup hingga usia antara 73 - 74 tahun. Peningkatan UHH dari tahun ke tahun pertanda pembangunan kesehatan dan kesadaran masyarakat untuk merawat kesehatan (termasuk merawat kehamilan) semakin meningkat. Rumah Tangga (RT) dengan sumber air bersih, akses air minum layak, yang memiliki fasilitas Buang Air Besar dan derajat kesehatan meningkat.

2.1.3.2.4. Persentase Balita Gizi Buruk

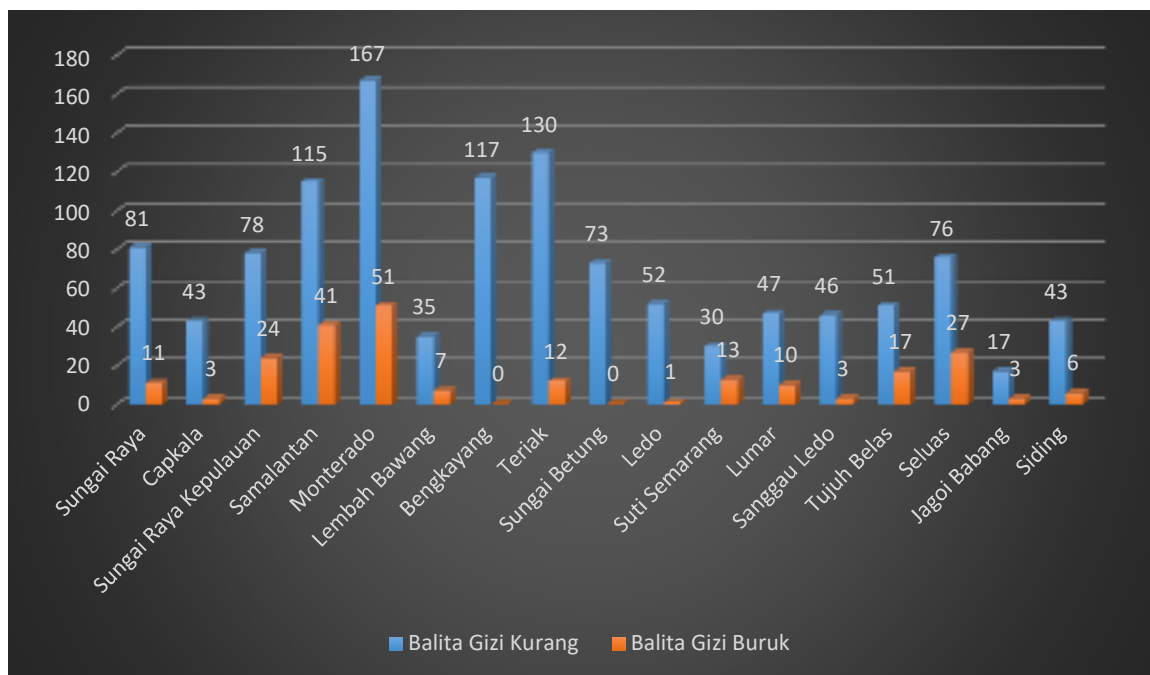
Data dari Profil Dinas Kesehatan dan KB Kabupaten Bengkayang Tahun 2022. Perkembangan keadaan gizi masyarakat dapat dipantau melalui hasil pencatatan dan pelaporan program perbaikan gizi masyarakat yang tercermin dalam hasil penimbangan bayi dan balita setiap bulan di posyandu.

Menurut data puskesmas pada tahun 2022 di Kabupaten Bengkayang menunjukkan bahwa jumlah Balita Gizi Kurang (BB/U) berjumlah 1.201 balita atau 8,7% dari 14.029 balita yang ditimbang, jumlah ini menurun dari Tahun 2021 dimana terdapat 3.171 (19,9%) dari 15.957 balita yang ditimbang. Presentase Balita Gizi Kurang (BB/U) tertinggi terdapat di Kecamatan Monterado yaitu berjumlah 167 balita dari 1.801 balita yang ditimbang dan Kecamatan Jagoi Babang merupakan kecamatan yang terendah status balita gizi kurang yaitu berjumlah 17 balita dari 475 balita yang ditimbang seperti terlihat pada gambar di bawah ini.

Sedangkan untuk Balita Gizi Buruk berjumlah 229 balita dari total 14.029 balita atau sebesar 1,7% dengan jumlah balita gizi buruk tertinggi berada di Kecamatan Monterado sebanyak 51 balita dari 1.801 balita sedangkan untuk Kecamatan Bengkayang 0 untuk kasus balita gizi buruk.

Grafik 2.8..

Jumlah Balita Gizi Kurang dan Balita Gizi Buruk di Kabupaten Bengkayang
Tahun 2017-2022



Sumber : Profil Dinas Kesehatan Kab.Bengkayang Tahun 2021

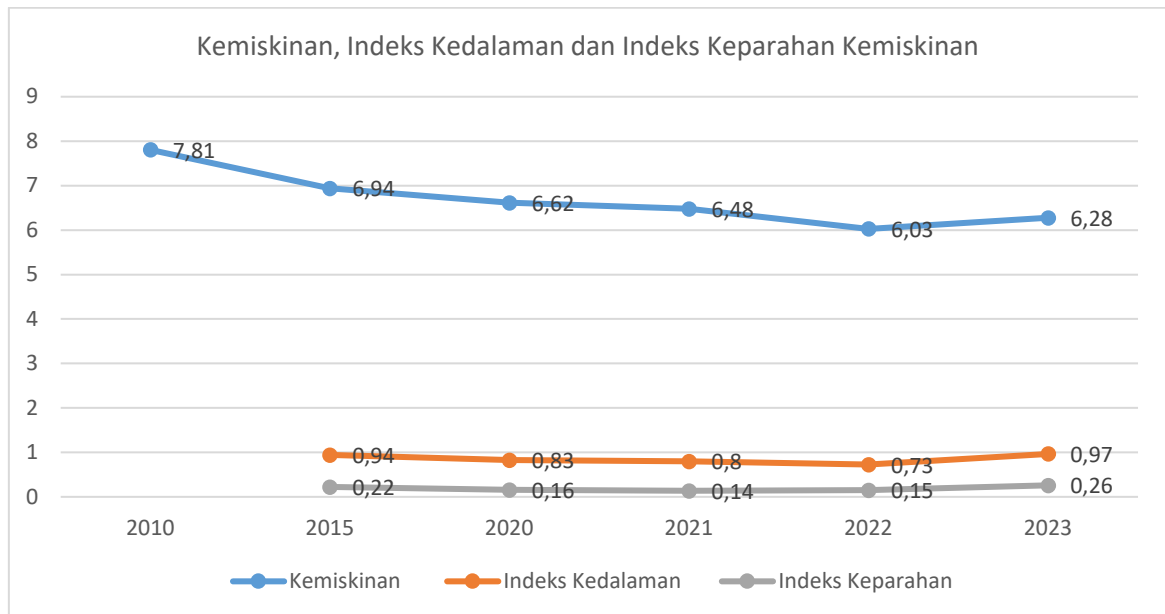
kenaikan proporsi gizi buruk dan kurang tidak lepas dari efek pandemic covid-19 dimana kebutuhan akan gizi terus meningkat akan tetapi berbanding terbalik dengan mata usaha pencarian yang semakin sulit sehingga pendapatan juga menurun. Hal ini berbanding terbalik dengan penurunan angka kemiskinan, dimana pada tahun 2022 persentase penduduk miskin Kabupaten Bengkayang turun menjadi 6,03% dari 6,48% di tahun 2021.

2.1.3.3. Kemiskinan

Tujuan pelaksanaan pembangunan adalah meningkatkan kesejahteraan masyarakat. Kesejahteraan masyarakat tercermin dari peningkatan PDRB per kapita, penurunan kemiskinan dan tingkat pengangguran terbuka. Sejak tahun 2010 hingga 2023, proses pembangunan yang berlangsung di Kabupaten Bengkayang berhasil mengurangi jumlah penduduk miskin dari 16.834 jiwa (7,82%) pada tahun 2010 menjadi 16.870 jiwa (6,28%) tahun 2023. Indeks

kedalaman Kemiskinan dan Indeks Keparahan Kemiskinan cenderung meningkat yang menandakan pengeluaran penduduk miskin semakin jauh di bawah garis kemiskinan.

Grafik 2.6.
Persentase Kemiskinan Kab.Bengkayang



Grafik 2.1. Persentase Kemiskinan Kab.Bengkayang Tahun 2019-2023

2.1.3.4. Indeks Pembangunan Manusia (IPM)

Indeks Pembangunan Manusia merupakan salah satu ukuran keberhasilan pembangunan suatu negara/daerah. Di Kabupaten Bengkayang, Pembangunan Manusia yang diukur berdasarkan dimensi kesehatan, pendidikan dan ekonomi selama periode 2017-2023 bergerak sangat lambat. Hingga tahun 2023, IPM Bengkayang sebesar 69,53 masih lebih tinggi dari rata-rata IPM provinsi (68,63), ranking 6 dari 14 Kabupaten/Kota, lihat Tabel 2.23. Laju Pertumbuhannya tergolong rendah, yakni 0,81% per tahun.

Penyebab utama lambatnya pertambahan indeks pembangunan manusia (IPM) di Kabupaten Bengkayang adalah dimensi pendidikan. Pada dimensi pendidikan, capaian indikator Rata-Rata Lama Sekolah (RLS) sebesar 7,22 tahun masih belum menggembirakan, masih jauh lebih rendah dari RLS propinsi (7,71 tahun) dan berada di ranking 9 dari 14 kabupaten/kota. Demikian juga halnya

indikator Harapan Lama Sekolah (HLS), capaian HLS sebesar 12,16 tahun masih lebih rendah dari HLS Provinsi (12,67 tahun), berada di ranking 9 dari 14 Kabupaten.

Pembangunan kesehatan di Bengkayang tergolong baik. Proksi umur panjang dan sehat yang digunakan dalam pembangunan manusia adalah indikator harapan hidup saat lahir. Indikator ini menjadi salah satu indikator gambaran kesehatan masyarakat. Selama kurun waktu 2019-2023 umur harapan hidup Kabupaten Bengkayang terus meningkat. Peningkatan usia harapan hidup setiap tahunnya pertanda pembangunan kesehatan di Kabupaten Bengkayang berjalan baik. Usia harapan hidup masyarakat Kabupaten Pontianak tahun 2023 mencapai 74,20 tahun, lebih tinggi dari rata-rata Kalimantan Barat (73,71 tahun). Capaian ini menjelaskan bahwa bayi yang lahir tahun 2023 diperkirakan akan bertahan hidup hingga mencapai umur 74-75 tahun.

Dimensi ekonomi, perkembangannya belum menggembirakan dalam mendorong peningkatan pembangunan manusia. Di antara 4 indikator IPM, hanya indikator pengeluaran per kapita yang menurun nilainya karena dampak pandemi Covid-19. Pasca pandemi Covid-19, pengeluaran per kapita/tahun bergerak naik dengan laju pertumbuhan rata-rata 2,77% per tahun dan berada pada ranking 5 di antara 14 kabupaten/kota. Mencermati keempat indikator IPM, dapat dinyatakan bahwa perlambatan peningkatan IPM tahun 2023 disebabkan menurunnya kinerja perekonomian sebagai akibat pandemi covid-19. Meski demikian, Pertumbuhan ekonomi kembali naik kearah yang positif di tahun 2023.

Tabel 2.20.

Perkembangan IPM Kab.Bengkayang dan Indikatornya Tahun 2019 — 2023

Indikator IPM	Tahun						Ranking
	2010	2015	2020	2021	2022	2023	
Angka Harapan Hidup (tahun)	72,88	72,99	73,83	73,84	74,00	74,20	3
Rata2 Lama Sekolah (tahun)	5,82	5,98	6,76	6,80	7,00	7,22	10
Harapan Lama Sekolah (tahun)	10,80	11,14	12,09	12,10	12,14	12,16	9
Pengeluaran/kapita/thn (Rp.000)	7.351	8.489	9.102	9.193	9.484	9.859	5
IPM Kabupaten Bengkayang	62,5	64,65	67,87	68,04	68,74	69,53	6
IPM Propinsi Kalimantan Barat	61,97	65,59	67,66	67,90	68,63	70,47	

Sumber: BPS, IPM Provinsi Kalimantan Barat, 2023

Pembangunan sumber daya manusia terus membaik, namun perlu upaya transformatif untuk mewujudkan manusia unggul. Indeks Pembangunan Manusia merupakan salah satu ukuran keberhasilan pembangunan suatu Negara/daerah. Di Kabupaten Bengkayang, Pembangunan Manusia yang diukur berdasarkan dimensi kesehatan, pendidikan dan ekonomi selama periode 2010-2023 bergerak lambat. Hingga tahun 2023, IPM Bengkayang sebesar 69,53 masih lebih rendah dari rata-rata IPM propinsi (70,47), rangking 6 dari 14 Kabupaten/Kota. Laju Pertumbuhannya tergolong rendah, yakni 0,81% per tahun

2.1.3.5. Kriminalitas

Pada tahun 2023 kondisi kriminalitas di Kabupaten Bengkayang cenderung membaik. Hal ini dapat dilihat dari jumlah laporan kepada polisi atas kejahatan konvensional yang terselesaikan. Secara rinci perkembangan per tahun serta jenis kasus dan penyelesaian kasusnya dapat dilihat pada tabel-tabel berikut.

ANALISA DATA KASUS SATRESKRIM JAJARAN POLRES BENGKAYANG

NO	POLRES BENGKAYANG	TW 1 (JAN-MAR)			TW 2 (APR-JUN)			TW 3 (JUL-SEP)			TW 4 (OKT-DES)			TAHUN 2023		
		1	2	%	1	2	%	1	2	%	1	2	%	1	2	%
1	2	3	4	5	6	7	8	9	10	11	12	13	14	15	16	17
KEJAHATAN KOMERDIAL:																
1	Curanmor	5	2	40%	5	1	20%	8	3	38%	2	3	15%	10	6	60%
2	Curat	2	0	0%	2	2	100%	1	3	300%	1	0	0%	6	5	83%
3	Curas	0	1	100%										0	1	100%
4	Penculikan				0	1	100%							0	1	100%
5	IBAT	1	0	0%	1	2	200%							2	2	100%
6	Kepemilikan Sempurna				1	0	0%	0	1	100%				1	1	100%
7	Pemerasan Masyar MMH										1	0	0%	1	0	0%
8	Ukuk Manipulasi MTH	0	1	100%							1	0	0%	1	1	100%
9	Pembunuhan										1	0	0%	1	0	0%
10	Menakut Masyar & Kerdan Rerak										0	1	100%	0	1	100%
11	Membantu Tahanan Sabur & Malangan Diri							1	0	0%	0	1	100%	1	1	100%
12	Pembunuhan dan/atau Kejahatan Terhadap Keintiman Umum							1	1	100%				1	1	100%
13	Pembunuhan	1	0	0%	0	1	100%							1	1	100%
14	Penculikan	1	0	0%										1	0	0%
15	Pencurian	6	5	83%	5	4	80%	3	5	150%	5	8	200%	18	20	111%
16	Pencurian Ragan				1	1	100%	1	1	100%	1	1	100%	3	3	100%
17	Pencurian Asak	1	1	100%										1	1	100%
18	Pengasayasan				1	0	0%	1	2	200%	3	0	0%	5	2	40%
19	Pencurian dan Pencurian										1	1	100%	1	1	100%
20	Pengasayasan	2	1	50%	1	1	100%	1	1	100%	1	3	300%	3	6	120%
21	Pengasayasan							5	1	100%				0	1	100%
22	Pengasayasan	0	1	100%				0	1	100%				0	2	200%
23	Pengasayasan dan Pengasayasan				1	0	0%				1	1	100%	2	1	50%
24	Pembunuhan Lahan										0	1	100%	0	1	100%
25	Pembunuhan dan/atau Pembunuhan							1	0	0%				1	0	0%
26	Pembunuhan Pembunuhan				1	0	0%	0	1	100%				1	1	100%
27	Pembunuhan	1	1	100%							2	1	50%	3	2	67%
28	Pembunuhan Tahan Menyengap							0	1	100%				0	1	100%
29	Pembunuhan	2	0	0%	0	2	200%							2	2	100%
30	Pembunuhan	2	1	50%	4	2	50%	5	4	80%	2	8	300%	13	13	100%
31	Pembunuhan dan Membantu Lahan							0	1	100%				0	1	100%
32	Pembunuhan										1	1	100%	1	1	100%
33	Pembunuhan Pembunuhan Masyar Indonesia (PTM)				3	0	0%	0	2	200%				3	2	67%
34	Luka Lahan (Lahan)				0	0	0%	0	0	0%				0	0	0%
JUMLAH		32	14	54%	27	17	63%	15	28	187%	21	26	124%	45	45	100%
KEJAHATAN TRANS NUSANTARA:																
1	Mabuk / Pukulan / Sengatan	6	2	33%	12	0	0%	8	8	80%	4	9	225%	21	26	124%
2	Pembunuhan Komunitas, Pembunuhan dan Pagan	0	1	100%							1	0	0%	1	1	100%
3	Pagan Sengatan							1	0	0%				1	0	0%
4	Informasi Tahanan Elektronik (ITE)	0	1	100%				1	1	100%	3	1	33%	4	3	75%
JUMLAH		6	4	67%	12	0	0%	11	9	82%	8	10	125%	28	32	114%
KEJAHATAN TERBUKTI KEMERDIAAN NEGARA:																
1	Curan	0	1	100%	1	0	0%				0	3	300%	1	3	300%
2	Kekerasan (PUGAL, LORING)				2	0	0%							2	0	0%
3	Membantu dan/atau Membantu (MTH)	0	1	100%	3	1	33%	4	3	75%	0	3	300%	7	6	86%
4	Korupsi Hewan dan/atau Gula							1	1	100%				1	1	100%
5	Gula										1	1	100%	1	1	100%
6	Pembunuhan Masyar dan Raga Raga (PRT)	5	1	20%	3	5	60%	8	9	82%	0	1	100%	14	12	86%
7	Pembunuhan (Pembunuhan)	0	0	0%	0	0	0%	0	0	0%	0	0	0%	0	0	0%
JUMLAH		5	3	60%	6	6	67%	11	9	82%	1	7	800%	28	29	104%
KEJAHATAN BERMITRA KONTINGENSI:																
1	Id	0	0	0%	0	0	0%	0	0	0%	0	0	0%	0	0	0%
JUMLAH		0	0	0%	0	0	0%	0	0	0%	0	0	0%	0	0	0%
JUMLAH		32	21	66%	48	22	46%	37	43	134%	30	43	143%	140	143	102%

Menurut data kriminalitas sat reskrim dan jajaran Polres Bengkayang dari total anatomi kejahatan di tahun 2023, persentase kasus terselesaikan sebesar 96%. Dengan jumlah data satreskrim sebesar 148 kasus dan terselesaikan sebesar 142 kasus masih ada 6 kasus yang belum terselesaikan/terpending.

2.1.4. Seni Budaya dan Olahraga

2.1.4.1. Seni Budaya

Bidang kebudayaan di Kabupaten Bengkayang didominasi oleh tiga etnis mayoritas, yaitu Suku Dayak, Melayu dan Tionghoa. Kondisinya yang berbatasan dengan Malaysia di sebelah utara menyebabkan terdapat interaksi yang sangat tinggi antara masyarakat lintas etnis dan negara. Dampak dirasakan pada

semakin beragamnya kebudayaan yang dimiliki oleh masyarakat Kabupaten Bengkayang.

Keberagaman budaya di Kabupaten Bengkayang dapat dilihat melalui bentuk gotong royong, adat istiadat, makanan, permainan, dan lain-lain. Serta bentuk ekspresinya antara lain dapat dilihat dengan adanya Gawai Dayak yang dilakukan di setiap daerah di Kabupaten Bengkayang. Di samping itu, seni budaya di Kabupaten Bengkayang dapat dibagi ke dalam beberapa penjelasan, yaitu objek pemajuan kebudayaan, makanan tradisional, teknologi tradisional, seni, bahasa, permainan rakyat, olahraga tradisional, dan cagar budaya.

- **Objek Pemajuan Kebudayaan**

Objek pemajuan kebudayaan dapat dikategorikan ke dalam tiga kegiatan utama, yaitu tradisi lisan, adat istiadat, dan ritus. Pertama, tradisi lisan di Kabupaten Bengkayang dilestarikan oleh Etnis Dayak, Melayu dan Tionghoa dengan bentuk sejarah lisan dan cerita rakyat. Tradisi lisan tersebut di antaranya adalah Belinya (Bapak Mambakung Bule), Samid, Batu Tongko, Panamuan Barakat, Takdir Baleo Jangkang, Legenda Riemp Marasap, Sa Bamaking Jadi Kasu' , Maniamas Jabata Bawakang, Diyak dan Sidate Go' Siniam, Percintaan Baniamas dan Salujatn, Asal Muasal Masyarakat Tawang, Kisah Kampung Angan Menjadi Batu, Asal Mula Kampung Batu Ajok, Ramin Jadi, Tanah Sabiris, Pak Saloi, Moar Unyik, Badendo, dan lain sebagainya. Kedua, terdapat beberapa adat istiadat yang masih dilaksanakan di Kabupaten Bengkayang. Adat istiadat tersebut diantaranya adalah Si Nengge (Perkawinan), Sedekah Bumi, Ngarantuk, Tahun Baru Padi, Gawia Nibakng, Gawai Dayak, Naik Dango, Barape Sawe, Gawia Sowa Dayak Bidayuh, Cuncok dan Sembayang Kubur. Ketiga, ritus yang terdapat di Kabupaten Bengkayang diantaranya adalah Bliakng Binah, Ba' sam-sam, Mandek Belulus, Babalak, Batenek, Barapus, Ngurukng Semangat, Barapu Dio Uma, Baranyut, Balala' , dan Serakalan.

- Makanan dan Teknologi Tradisional

Makanan tradisional yang terdapat di Kabupaten Bengkayang diantaranya adalah Pakasam/Tabah/Jaruk, Kalamange, Ikan Masak Bara, Chao Kue, Angkuhupm, Jarikng, Lampok Durian, Bakcang, Balale, Batuq, Balale, dan Balenggang. Sementara teknologi tradisional di Kabupaten Bengkayang meliputi Lesung Penumbuk/Lasukng, Nyiruk/Lipak, Tabukng, janur Jawa, Bubu Ikan dan Takin.

- Seni dan Bahasa

Seni di Kabupaten Bengkayang terdiri dari seni tari dan seni musik, di antaranya adalah Tari Ngeyung, Tari Moin Puntui, Tari Ngape Podoi, Kaot, Apak, Si Mani Amas, Ngamur Nahas Kuning, Barajokng, Jonggan, Japen Tali, Japen Tambong, tari Nyantu, Tari Bubu, tari Burung Enggang, Nyenok Aik, Nyasah, Tarian Syukuran Pada Jubata, Tari Pangikat Sakarayungan, Zapin Lembut, Zapin Tolak Bala, Zapin Nirmala, Bamain, Batimang, Balale' , Dayang Siru, Jaran Kepang, Pat Jim pan, dan lain sebagainya. Sedangkan bahasa yang digunakan di Kabupaten Bengkayang diantaranya adalah Bakatik, Bamayo, Banyadu, Bidayuh, Iban, Badamea, Baahe, Bejare, dan Bahasa Melayu.

- Permainan Rakyat, Olahraga Tradisional, dan Cagar Budaya

Permainan rakyat yang terdapat di Kabupaten Bengkayang di antaranya adalah Made, Kaja' Payap' m, Pangkak Gasing, Menyumpit, Lagom, Palam, Engrang, Bahtuq, Gobak Sodor, Tempurung Kelapa, Uwaw, dan Congkelele. Adapun olahraga tradisional yang dilakukan di Kabupaten Bengkayang, diantaranya adalah palam, Panjat Aur Terbalik, Silat Debus, Ngalong, Silat Bunga Kampar, dan Pencak Silat. Selain, keduanya Kabupaten Bengkayang juga memiliki beberapa cagar budaya, antara lain adalah Bantan, Panui, Buat, Batu Jadi, Rain Jadi, Rumah Adat Balug Lawang, Rumah Adat Balug Sebuji Atas, Rumah Adat Balug Ampar, Gudang Senjata AURI, Tugu Elang Cina, Rumah Mangku, Batu Bide, Rumah Kesultanan Darat, Rumah Tuan, Rumah Betang, Rumah Betang Nek Ramaga, Tangga Seribu Batu Duduk dan lain sebagainya.

2.2. Aspek Pelayanan Umum

2.2.2. Layanan Urusan Wajib

2.2.2.1. Pendidikan

2.2.2.1.1. Pendidikan Dasar

Ditahun 2023 capaian dari Angka Partisipasi Sekolah (APS) Pendidikan Dasar di Kabupaten Bengkayang sebesar 97,61% dari target sebesar 99,20% ditahun 2023. APS Pendidikan dasar meningkat setiap tahunnya sebagai dampak dari kebijakan wajib belajar (WAJAR) 13 tahun. Demikian juga halnya dengan APS SMP ditahun 2023 sebesar 96,62%. Hingga tahun 2022, menurut data dari Dinas Pendidikan dan Kebudayaan Kabupaten Bengkayang rasio ketersediaan sekolah/penduduk usia sekolah (murid) pada jenjang SD/MI sebesar 105. Angka ini tergolong rendah, dimana rata-rata jumlah anak per rumah tangga antara 2 — 3 jiwa. Sedangkan Rasio guru/murid sekolah Pendidikan dasar di Kabupaten Bengkayang tidak ada perubahan dan masih tergolong rendah, jauh di bawah tingkat nasional. Rasio guru/murid pada jenjang pendidikan dasar (SD/MI dan SMP/MTs) berada di angka 13,96 ditahun 2022. Sedangkan proporsi murid kelas 1 yang berhasil menamatkan sekolah sebesar 98,12% melebihi target sebesar 70,71% dengan guru yang memenuhi kualifikasi s1/D-IV menurut capaian dari indikator kinerja kunci sebesar 1.327 jiwa.

2.3.1.1.2. Pendidikan Menengah

Angka Partisipasi Sekolah (APS) Pendidikan menengah (SMA/SMK/MA) juga meningkat dari 71,35% (2016) menjadi 72,02% (2020). Namun perlu mendapat perhatian karena dalam tiga tahun terakhir (2018-2020) cenderung menurun dari 74,30% (2018) menjadi 72,02% (2020). Rasio ketersediaan sekolah/penduduk usia sekolah (murid) pada jenjang SMA/SMK/MA, justru meningkat dari 215 (2016) menjadi 282 (2020). Rasio guru/murid pendidikan menengah meningkat dari 13 pada tahun 2016 menjadi 15 di tahun 2020.

2.3.1.1.3. Angka Putus Sekolah

Angka Putus Sekolah menggambarkan keadaan penduduk kelompok umur sekolah yang tidak bersekolah lagi atau yang tidak menamatkan suatu jenjang pendidikan tertentu. Faktor utama penyebab putus sekolah adalah keadaan ekonomi rumah tangga yang hidup di bawah garis kemiskinan. Adanya program WAJAR 9 tahun, Program Keluarga Harapan (PKH), dan Kartu Indonesia Pintar (KIP) angka putus sekolah cenderung menurun. Selama periode 2016-2022, angka putus sekolah di Kabupaten Bengkayang pada semua jenjang pendidikan menunjukkan penurunan.

Angka Putus Sekolah SD/MI menurun dari 1,15% ditahun 2019 menjadi 0,88% ditahun 2022. Sedangkan untuk angka putus sekolah (APTs) SMP/MTS ditahun 2022 sebesar 2,67%. Data ini berdasarkan capaian indikator kinerja kunci (IKK) tahun 2022.

Gambar 2.12.

NO	Waktu Kerja	Jumlah Kerja			Persentase Kerja		
		Unit Kerja	Perencanaan	Realisasi	Perencanaan	Realisasi	Perencanaan
1	Kegiatan Persiapan	100%	100%	100%	100%	100%	100%
2	Kegiatan Pelaksanaan	100%	100%	100%	100%	100%	100%
3	Kegiatan Penyelesaian	100%	100%	100%	100%	100%	100%
4	Kegiatan Pengawasan	100%	100%	100%	100%	100%	100%
5	Kegiatan Evaluasi	100%	100%	100%	100%	100%	100%
6	Kegiatan Pelaporan	100%	100%	100%	100%	100%	100%
7	Kegiatan Pengawasan	100%	100%	100%	100%	100%	100%
8	Kegiatan Evaluasi	100%	100%	100%	100%	100%	100%
9	Kegiatan Pelaporan	100%	100%	100%	100%	100%	100%
10	Kegiatan Pengawasan	100%	100%	100%	100%	100%	100%
11	Kegiatan Evaluasi	100%	100%	100%	100%	100%	100%
12	Kegiatan Pelaporan	100%	100%	100%	100%	100%	100%
13	Kegiatan Pengawasan	100%	100%	100%	100%	100%	100%
14	Kegiatan Evaluasi	100%	100%	100%	100%	100%	100%
15	Kegiatan Pelaporan	100%	100%	100%	100%	100%	100%
16	Kegiatan Pengawasan	100%	100%	100%	100%	100%	100%
17	Kegiatan Evaluasi	100%	100%	100%	100%	100%	100%
18	Kegiatan Pelaporan	100%	100%	100%	100%	100%	100%
19	Kegiatan Pengawasan	100%	100%	100%	100%	100%	100%
20	Kegiatan Evaluasi	100%	100%	100%	100%	100%	100%
21	Kegiatan Pelaporan	100%	100%	100%	100%	100%	100%
22	Kegiatan Pengawasan	100%	100%	100%	100%	100%	100%
23	Kegiatan Evaluasi	100%	100%	100%	100%	100%	100%
24	Kegiatan Pelaporan	100%	100%	100%	100%	100%	100%
25	Kegiatan Pengawasan	100%	100%	100%	100%	100%	100%
26	Kegiatan Evaluasi	100%	100%	100%	100%	100%	100%
27	Kegiatan Pelaporan	100%	100%	100%	100%	100%	100%
28	Kegiatan Pengawasan	100%	100%	100%	100%	100%	100%
29	Kegiatan Evaluasi	100%	100%	100%	100%	100%	100%
30	Kegiatan Pelaporan	100%	100%	100%	100%	100%	100%
31	Kegiatan Pengawasan	100%	100%	100%	100%	100%	100%
32	Kegiatan Evaluasi	100%	100%	100%	100%	100%	100%
33	Kegiatan Pelaporan	100%	100%	100%	100%	100%	100%
34	Kegiatan Pengawasan	100%	100%	100%	100%	100%	100%
35	Kegiatan Evaluasi	100%	100%	100%	100%	100%	100%
36	Kegiatan Pelaporan	100%	100%	100%	100%	100%	100%
37	Kegiatan Pengawasan	100%	100%	100%	100%	100%	100%
38	Kegiatan Evaluasi	100%	100%	100%	100%	100%	100%
39	Kegiatan Pelaporan	100%	100%	100%	100%	100%	100%
40	Kegiatan Pengawasan	100%	100%	100%	100%	100%	100%
41	Kegiatan Evaluasi	100%	100%	100%	100%	100%	100%
42	Kegiatan Pelaporan	100%	100%	100%	100%	100%	100%
43	Kegiatan Pengawasan	100%	100%	100%	100%	100%	100%
44	Kegiatan Evaluasi	100%	100%	100%	100%	100%	100%
45	Kegiatan Pelaporan	100%	100%	100%	100%	100%	100%
46	Kegiatan Pengawasan	100%	100%	100%	100%	100%	100%
47	Kegiatan Evaluasi	100%	100%	100%	100%	100%	100%
48	Kegiatan Pelaporan	100%	100%	100%	100%	100%	100%
49	Kegiatan Pengawasan	100%	100%	100%	100%	100%	100%
50	Kegiatan Evaluasi	100%	100%	100%	100%	100%	100%

Copyright © 2004 John Wiley & Sons, Inc.

Menurut data survei susenas tahun 2021 BPS Kabupaten Bengkayang, Angka melek huruf sudah mencapai 92,9% berbanding lurus dengan turunnya Angka Putus Sekolah.

2.3.1.2. Kesehatan

Pembangunan kesehatan terus berlangsung di Kabupaten Bengkayang.
Pembangunan kesehatan menyangkut seluruh aspek kehidupan manusia.

Apabila pembangunan kesehatan berhasil dengan baik maka kesejahteraan rakyat juga akan meningkat secara langsung. Selain itu, pembangunan kesehatan juga memuat mutu dan upaya kesehatan yang sangat dipengaruhi oleh ketersediaan fasilitas kesehatan. Hal ini dapat diwujudkan dengan menciptakan akses pelayanan kesehatan dasar yang didukung oleh sumber daya yang memadai seperti rumah sakit, puskesmas, tenaga kesehatan, dan ketersediaan dokter.

Dalam profil Dinas Kesehatan dan KB Kabupaten Bengkayang tahun 2022 dijabarkan bahwa Ketersediaan sarana pelayanan kesehatan merupakan salah satu syarat untuk dapat melaksanakan pelayanan kesehatan kepada masyarakat.

Berdasarkan Data Dasar Puskesmas Tahun 2022, Jumlah Puskesmas Induk di Kabupaten Bengkayang tetap berjumlah 17 unit yang terdapat di setiap kecamatan dengan kondisi semua dalam kondisi baik. Ada 4 Puskesmas yang merupakan Puskesmas Perawatan antara lain Puskesmas Sungai Duri, Sanggau Ledo, Samalantan dan Puskesmas Jagoi Babang. Selain Puskesmas Induk terdapat 69 Puskesmas pembantu yang tersebar di beberapa desa dengan kondisi bangunan 15 unit kondisi baik, 17 unit rusak ringan, 22 Unit Rusak Sedang dan 15 unit rusak berat. Poskesdes yang ada sebanyak 137 unit, dimana semua Poskesdes telah diisi oleh tenaga kesehatan bidan. Berikut ini dipaparkan beberapa sarana pendukung puskesmas beserta kondisi terakhir tahun 2022.

Tabel 2.41.

Jumlah Sarana dan Prasarana Kesehatan di Puskesmas Menurut Kondisi Tahun 2022

No	Nama Sarana	Kondisi			
		Baik	Rusak Ringan	Rusak Sedang	Rusak Berat
1	Puskesmas Pembantu	15	17	22	15
2	Puskesmas Keliling Roda 4	2	6	-	6
3	Puskesmas Keliling Air	-	2	-	1
4	Kendaraan Bermotor Roda 2	99	45	-	29
5	Kendaraan Ambulans	15	10	-	5

Sumber : Profil dinas Kesehatan dan KB Kab.Bengkayang

Berdasarkan data dari Profil Dinas Kesehatan Kabupaten Bengkayang Tahun 2022, bahwa baru terdapat 15 Ambulans dalam kondisi baik. Sedangkan Kabupaten Bengkayang berjumlah 17 Kecamatan, 122 Desa dan 2 Kelurahan, hal ini yang menyebabkan tinggi nya angka mortalitas termasuk Angka Kematian Ibu. Karena beberapa kasus Ibu yang melahirkan lambat tertangani dikarenakan tidak adanya kendaraan ambulans yang aman melihat infrastruktur berupa jalan dan jembatan yang tidak dalam kondisi baik.

Tabel 2.42.

Rasio Sarana dan Prasarana Kesehatan di Puskesmas Tahun 2022

Indikator	Rasio
Puskesmas/Kecamatan	1,00
Puskesmas pembantu/Kecamatan	4,06
Puskesmas Keliling / Puskesmas	1,00
Puskesmas/ 100.000 penduduk	6,48
Puskesmas pembantu / 100.000 penduduk	26,31

Sumber : Profil dinas Kesehatan dan KB Kab.Bengkayang

Dapat disimpulkan bahwa semua kecamatan sudah mempunyai satu unit puskesmas Induk dan setiap puskesmas Induk rata-rata dibantu oleh 4 unit puskesmas pembantu.

Sedangkan Untuk Tenaga Kesehatannya, Total SDM yang terdiri dari PNS dan Non PNS di Puskesmas tahun 2022 adalah 1140 orang yang terdiri dari 1048 orang tenaga kesehatan (91,93%) dan 92 orang tenaga penunjang kesehatan (8,08%). Proporsi tenaga kesehatan di Puskesmas terbanyak yaitu Perawat sebanyak 432 orang (37,89%), sedangkan proporsi tenaga kesehatan di Puskesmas yang paling sedikit yaitu Tenaga Tenaga Teknik Biomedika karena tidak adanya tenaga kesehatan pada bidang tersebut.

Total SDM yang terdiri dari PNS dan Non PNS di Rumah Sakit tahun 2022 adalah 578 orang yang terdiri dari 380 orang tenaga kesehatan (65,74%) dan 198 orang tenaga penunjang kesehatan (34,25%). Proporsi tenaga kesehatan di Rumah Sakit terbanyak yaitu Perawat sebanyak 222 orang (38,41%), sedangkan

proporsi tenaga kesehatan di Rumah Sakit yang paling sedikit yaitu Tenaga Kesehatan Lingkungan sebanyak 2 orang (0,35%) seperti dijabarkan dalam tabel sebagai berikut :

Tabel 2.43.

Jumlah, Rasio dan Proporsi Tenaga Kesehatan Puskesmas dan RS (PNS dan Non PNS) Di Kabupaten Bengkayang Tahun 2022

No	Jenis Tenaga	Jumlah Tenaga (Orang)		Total	Rasio per 100.000 Penduduk
		RS	Puskesmas		
1	Dokter Spesialis	22	0	22	8,39
2	Dokter Umum	26	29	55	20,98
3	Dokter Gigi	3	4	7	2,67
4	Perawat	222	432	654	249,42
5	Bidan	40	370	410	156,37
6	Apoteker	6	20	26	9,92
7	Teknis Kefarmasian	6	25	31	11,82
8	Kesehatan Masyarakat	3	30	33	12,59
9	Kesehatan Lingkungan	2	31	33	12,59
10	Nutrisi	8	33	41	15,64
11	Keterampilan Medis	18	19	37	14,11
12	Tenaga Teknik Biomedika	7	0	7	2,67
13	Keterampilan Fisik	3	1	4	1,53
14	Keteknisian Medis	14	54	68	25,93

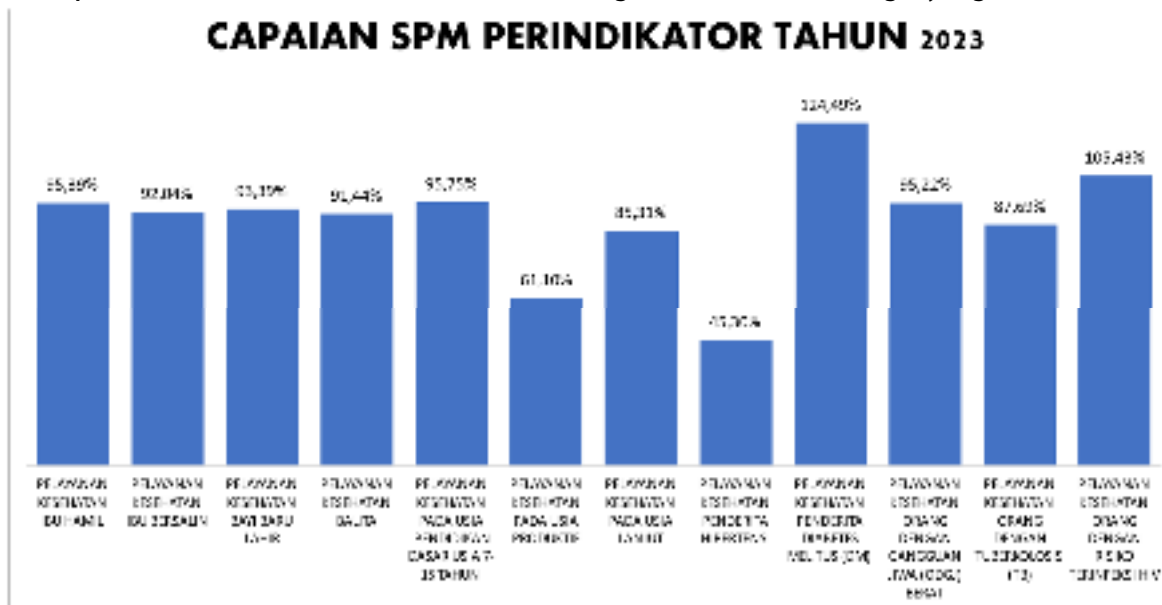
Sumber : Profil Dinas Kesehatan dan KB, 2022

Salah satu subsistem dalam kesehatan nasional adalah subsistem pembiayaan kesehatan. Pembiayaan kesehatan sendiri merupakan besarnya dana yang harus disediakan untuk menyelenggarakan dan atau memanfaatkan berbagai upaya kesehatan yang diperlukan oleh perorangan, keluarga, kelompok, dan masyarakat. Undang-undang Kesehatan Nomor 36 Tahun 2009 menyebutkan bahwa pembiayaan kesehatan bertujuan untuk penyediaan pembiayaan kesehatan yang berkesinambungan dengan jumlah yang mencukupi, teralokasi secara adil, dan termanfaatkan.

Berikut dijabarkan capaian data SPM bidang kesehatan pada Dinas Kesehatan Kabupaten Bengkayang tahun 2023.

Tabel 2.44.

Laporan Data SPM Dinas Kesehatan Dan Keluarga Berencana Kab.Bengkayang Tahun 2023



Sumber : Dinas Kesehatan dan KB, 2024

SPM merupakan ketentuan mengenai jenis dan mutu pelayanan dasar yang berhak diperoleh setiap warga negara secara minimal. Untuk pelaksanaan SPM tersebut, Kementerian Kesehatan telah menerbitkan Peraturan Menteri Kesehatan Nomor 43 Tahun 2016 tentang SPM Bidang Kesehatan yang memuat 12 jenis pelayanan dasar yang harus dilakukan Pemerintah Kabupaten/Kota. Permenkes ini sudah mengakomodir konsep baru SPM sebagaimana diatur dalam Undang Undang Nomor 23 Tahun 2014 tentang Pemerintahan Daerah.

Dalam pemenuhan SPM bidang Kesehatan, Jumlah tenaga kesehatan yang berperan langsung dalam pembangunan kesehatan masyarakat dalam 5 tahun terakhir terus bertambah.

2.3.1.3. Pekerjaan Umum

Pelayanan umum yang masuk urusan wajib dari bidang pekerjaan umum dan penataan ruang meliputi program penyelenggaraan jalan, sistem drainase termasuk sistem irigasi, program pengembangan permukiman, serta program penataan bangunan dan lingkungan. Infrastruktur jalan merupakan sarana yang sangat vital dalam mendukung pembangunan dari suatu daerah atau kawasan. Permasalahan transportasi ini berdampak terhadap sektor lain misalnya sektor

pendidikan. Jarak yang jauh antara kediaman peserta didik dan sekolah yang diperburuk dengan minimnya kondisi jalan desa yang sudah beraspal dapat menurunkan minat untuk belajar. Rendahnya kualitas infrastruktur transportasi ini semakin buruk dampaknya jika menyangkut akses ke fasilitas kesehatan seperti puskesmas atau tempat praktek bidan desa. Kabupaten Bengkayang secara berkelanjutan berupaya meningkatkan pembangunan infrastruktur secara merata di seluruh kecamatan dengan tujuan memperlancar akses dan mobilitas meskipun dengan keterbatasan sumberdaya atau kemampuan keuangan daerah. Masalah yang dihadapi oleh beberapa kecamatan atau desa berupa keterisolasian saat ini teratasi dengan dimilikinya akses jalan meskipun pembangunan perkerasan jalan dilakukan secara bertahap.

Berdasarkan ruang lingkup kewenangan penanganan jalan sebagaimana di atur dalam Undang-Undang Republik Indonesia Nomor 38 tentang Jalan, pembangunan, pengoperasian, pemeliharaan, perawatan dan pemeriksaan jalan secara berkala untuk mempertahankan tingkat pelayanan jalan sesuai dengan standar pelayanan minimal yang ditetapkan.

Tabel 2.45
Panjang Jalan Menurut Jenis Permukaan Jalan
di Kabupaten Bengkayang, Tahun 2017-2023

No.	Jenis Permukaan Jalan	Panjang Jalan (Km)						
		2017	2018	2019	2020	2021	2022	2023
1	Aspal	491,745	518,121	361,484	565,599	432,444	366,49	374,63
2	Kerikil	292,773	327,072	538,221	436,904	633,572	263,26	255,69
3	Tanah	494,992	421,498	360,065	257,635	193,679	168,38	167,69
4	Lainnya	0,5	13,363	20,230	19,862	20,285	24,95	25,08
Total		1.280	1.280	1.280	1.280	1.280	823,09	823,09

Sumber: Dinas Pekerjaan Umum dan Tata Ruang Kabupaten Bengkayang 2024

Dari dokumen Profil dan Analisis Pembangunan Daerah Kabupaten Bengkayang (Bappeda Bengkayang, 2020) diketahui data Jenis permukaan jalan terluas serta Jalan Yang dapat dilalui kendaraan roda 4+ sebagai berikut.

Tabel 2.46.
Panjang Jalan Berdasarkan Jenis Permukaan Terluas dan
Yang Darat di Lalui Kendaraan Roda 4+

No	Kecamatan	Jenis Permukaan Terluas	Jalan Dapat di Lalui Kendaraan Roda 4+
		[Aspal/ Beton]	[Sepanjang Tahun]
1	Sungai Raya	100,00	100,00
2	Capkala	66,67	66,71
3	Sungai Raya Kepulauan	80,00	80,00
4	Samalantan	85,71	100,00
5	Monterado	72,73	100,00
6	Lembah Bawang	0,00	87,50
7	Bengkayang	66,67	100,00
8	Teriak	22,22	66,67
9	Sungai Betung	50,00	100,00
10	Ledo	16,67	41,67
11	Suti Semarang	0,00	0,00
12	Lumar	80,00	100,00
13	Sanggau Ledo	80,00	80,00
14	Tujuh Belas	100,00	100,00
15	Seluas	16,67	66,67
16	Jagoi Babang	83,33	83,33
17	Siding	0,00	0,00

Sumber: Profil dan Analisis Pembangunan Daerah Kabupaten Bengkayang (Bappeda Bengkayang, Tahun 2020).

Tabel 2.47.
Panjang Jalan (Km) Menurut Kondisi Jalan di Kabupaten Bengkayang,
Tahun 2017-2023

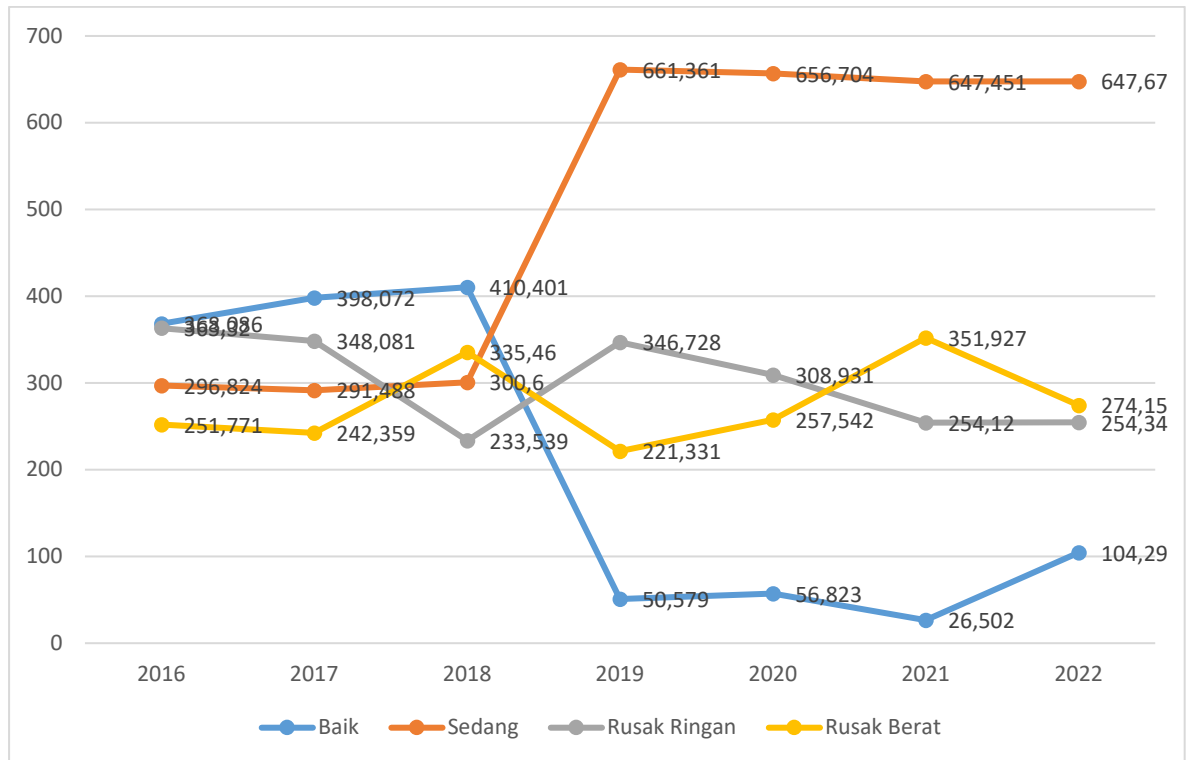
No.	Kondisi Jalan	Panjang Jalan (Km)						
		2017	2018	2019	2020	2021	2022	2023
1	Baik	398,072	410,401	50,579	56,823	26,502	142,82	165,29
2	Sedang	291,488	300,600	661,361	656,704	647,451	143,19	140,63
3	Rusak Ringan	348,081	233,539	346,728	308,931	254,12	207,12	201,61
4	Rusak Berat	242,359	335,460	221,331	257,542	351,927	329,96	315,56
Total		1.280	1.280	1.280	1.280	1.280	823,09	823,09

Sumber: Dinas Pekerjaan Umum dan Tata Ruang Kabupaten Bengkayang 2024

Pergeseran kondisi jalan dari kondisi baik ke kondisi sedang di Kabupaten Bengkayang dari data di atas dapat di pahami secara lebih baik dengan visualisasi pada grafik di bawah ini.

Grafik 2.9.

Kondisi Jalan Di Kabupaten Bengkayang dari Tahun 2016-2022



Sumber : Kabupaten Bengkayang Dalam Angka, 2023

Berdasarkan grafik trendline kondisi jalan di Kabupaten Bengkayang Tahun 2017-2023 terlihat terjadi penurunan kondisi jalan yang baik. Menurut data dari Dinas Pekerjaan umum dan Penataan Ruang Kabupaten Bengkayang Tahun 2024 bidang Bina Marga bahwa 3,34% jalan kondisi *baik*, sedangkan untuk jalan kondisi *sedang* sebesar 46,69%, jalan dengan kondisi *Rusak Ringan* sebesar 20,86%, jalan dengan kondisi *Rusak Berat* sebesar 372,52% kemudian masih ada jalan mantap sebesar 50,03% atau sepanjang 640,44Km dimana kondisi jalan mantap merupakan penjumlahan dari kondisi jalan baik + jalan dengan kondisi sedang. Beberapa hal yang mempengaruhi penurunan kualitas jalan adalah buruknya drainase, kemudian overload muatan kendaraan yang mengangkut

hasil perkebunan berupa diantaranya brondol sawit dan mobilisasi alat berat untuk pengerjaan proyek.

Infrastruktur transportasi darat selain berupa konstruksi jalan adalah jembatan. Karena terdapat pada sistem jaringan jalan, kondisi jembatan juga sangat menentukan aksesibilitas atau mobilitas pergerakan orang dan barang.

Tabel 2.48.

Ruas jalan menurut statusnya sebagai jalan Kabupaten

NO RUAS	NAMA RUAS JALAN	KECAMATAN YANG DILALUI	PANJANG RUAS (Km)
1	Sungai Duri - Sungai Pangkalan II	Sungai Raya	11.625
2	Pangkalan Pasar - Pangkalan Pasir	Sungai Raya	4.043
3	Pangkalan Makmur - Capkala	Sungai Raya	14.194
4	Sungai Raya - Pantai Gosong	Sungai Raya Kepulauan	2.376
5	Teluk Suak	Sungai Raya Kepulauan	0.299
6	Batu Payung	Sungai Raya Kepulauan	1.623
7	Pantai Kura-Kura	Sungai Raya Kepulauan	2.015
8	Pantai Samudera Indah	Sungai Raya Kepulauan	1.233
9	Dermaga Cinta - Teluk Cina	Sungai Raya Kepulauan	2.647
10	Dermaga Cinta - Teluk Surau	Sungai Raya Kepulauan	3.310
11	Melanau Timur - Teluk Besar	Sungai Raya Kepulauan	4.732
12	Mandor - Capkala	Capkala	15.170
13	Capkala - Aris	Capkala	10.930
14	Capkala - Monterado	Capkala	17.981
15	Capkala - Trans SP 1	Capkala	3.931
16	Parit Mas - Aris	Capkala	14.877
17	Serindu - Singkong	Monterado	6.292
18	Pakucing - Sibaju	Monterado	10.539
19	Puaje - Sabasa	Monterado	16.933
20	Monterado - Sagatani	Monterado	11.665
21	Jembatan 25 - Goa Boma	Monterado	6.853
22	Monterado - Samalantan	Monterado	9.566
23	Nyempen - Nek Ginap	Monterado	5.685
24	Samalantan - Kubu Kilawit	Samalantan	10.539
25	Pasukayu - Barak Asam	Samalantan	22.560
26	Pasukayu - Polongan	Samalantan	4.225
27	Sibale - Rancang	Samalantan	10.710
28	Sibale - Papan Uduk	Samalantan	10.763
29	Balai Benih Ikan (BBI)	Samalantan	0.258
30	Godang Damar - Kinande	Lembah Bawang	4.395
31	Barak Asam - Pombay	Lembah Bawang	11.966

NO RUAS	NAMA RUAS JALAN	KECAMATAN YANG DILALUI	PANJANG RUAS (Km)
32	Barak Asam - Sejaruk Param	Lembah Bawang	8.341
33	Sejaruk Param - Pombay	Lembah Bawang	8.334
34	Semidang - Sejaruk Param	Sungai Betung	13.395
35	Sungai Betung - Jirak	Sungai Betung	8.000
36	Keranji - Bemuratr	Sungai Betung	1.725
37	Ketiat - Sekayok	Sungai Betung	9.600
38	Bakran Usman	Bengkayang	0.375
39	Sekip Lama	Bengkayang	0.375
40	Bengkayang - Rasau	Bengkayang	13.110
41	Marzuki	Bengkayang	0.294
42	Abdul Salam	Bengkayang	0.507
43	Sungai Durian	Bengkayang	1.000
44	Keraso - Jaku Malunu	Bengkayang	2.955
45	Uray Dahlan	Bengkayang	0.430
46	Pahlawan	Bengkayang	0.450
47	Bukit Taruna	Bengkayang	2.920
48	Gereja	Bengkayang	0.475
49	Tapang	Bengkayang	0.200
50	Bakti	Bengkayang	0.205
51	Pasar Tengah	Bengkayang	0.140
52	Ngura	Bengkayang	0.226
53	Migang	Bengkayang	0.187
54	Swadaya	Bengkayang	1.843
55	Bengkayang - Jaku	Bengkayang	3.850
56	Benawan	Bengkayang	0.546
57	Pakok	Bengkayang	1.082
58	Panglima Libau	Bengkayang	1.336
59	Tapang - Blangko	Bengkayang	3.833
60	Tapang - Sentagi	Bengkayang	2.967
61	Bangun Sari 1	Bengkayang	0.600
62	Bangun Sari 2	Bengkayang	0.450
63	Sebopet - Tampe	Bengkayang	2.118
64	Sekayok	Bengkayang	2.813
65	Rangkang - Sentagi	Bengkayang	1.850
66	TK Pembina	Bengkayang	0.150
67	Perum Kab. Bengkayang	Bengkayang	0.200
68	Anggrek	Bengkayang	0.537
69	Rangkang - Magmagan	Bengkayang	5.160
70	Delima I	Bengkayang	0.278
71	Delima II	Bengkayang	0.360
72	Guna Baru Rangkang	Bengkayang	1.750
73	Malosa - Seballo	Bengkayang	8.546
74	Semangak - Tanjung	Bengkayang	6.691

NO RUAS	NAMA RUAS JALAN	KECAMATAN YANG DILALUI	PANJANG RUAS (Km)
75	Semangak - Sejaro	Bengkayang	13.200
76	Sayung - Sebetung Menyala	Teriak	3.200
77	Sayung - Temu	Teriak	16.911
78	Sebente - Benteng	Teriak	5.150
79	Teriak - Sekaruh	Teriak	6.372
80	Teriak - Temiaksio	Teriak	6.647
81	Paranuk - Lulang	Teriak	2.000
82	Sepogot - Bana	Teriak	1.000
83	Sepogot - Sibong Beringin	Teriak	12.950
84	Tengkurap - Puntik	Teriak	4.040
85	Simpang Ampar - Telidik	Teriak	13.200
86	Sekaruh - Jujur Tubapasak	Teriak	4.000
87	Kiung - Nimpa	Suti Semarang	7.100
88	Muhi Riam	Suti Semarang	2.633
89	Simpang Rimbu - Nimpa	Suti Semarang	15.870
90	Jalan Batu Jadi	Suti Semarang	3.113
91	Magmagan - TPA	Lumar	1.500
92	Lumar - Madi	Lumar	4.110
93	Lumar - Selayu	Lumar	17.693
94	Jelatok - Sepang	Lumar	12.780
95	Baya - Selungki	Ledo	26.980
96	Ledo - Sepandak	Ledo	14.063
97	Sejadis - Sungai Daya	Ledo	2.938
98	Sangat Molo - Kayu Anak	Ledo	4.506
99	Trans Tebuah Marong	Ledo	1.358
100	Jelatang - Bentarat	Ledo	18.225
101	Batu Ajung - Apar Pura	Ledo	1.041
102	Kandakan - Kamuh	Sanggau Ledo	4.595
103	Sejajah - Momong	Sanggau Ledo	14.654
104	Duginang - Momong	Sanggau Ledo	3.350
105	Padat Karya	Sanggau Ledo	5.887
106	Sanggau Ledo - Dawar	Sanggau Ledo	18.520
107	Lembang - Segonde	Sanggau Ledo	8.540
108	Paling - Bukit Sangge	Sanggau Ledo	26.535
109	Transos - Kamuh	Tujuh Belas	6.891
110	Bengkilu - Jaring	Tujuh Belas	11.307
111	Bengkilu - Pagoh	Tujuh Belas	9.131
112	Sujah - Umbo	Seluas	17.667
113	Melayang - Riam Berawatn	Seluas	4.808
114	Pejampi - Melayang	Seluas	13.781
115	Segorong - Kumba	Seluas	24.871
116	Pereges - Bumbung	Seluas	16.232
117	Pangsuma II	Seluas	0.963

NO RUAS	NAMA RUAS JALAN	KECAMATAN YANG DILALUI	PANJANG RUAS (Km)
118	Simpang Paum - Paum	Jagoi Babang	5.140
119	Pareh	Jagoi Babang	0.506
120	Simpang Merendeng - Padang	Siding	15.947
121	Sebujit - Tamong	Siding	17.044
TOTAL			823.088

Sumber : SK Bupati Bengkayang Nomor : 170/DPUPR/Tahun 2023

Berdasarkan tabel diatas, total ruas jalan Kabupaten menurut Surat Keputusan Bupati Bengkayang Nomor : 170/DPUPR/TAHUN 2023 tanggal 15 Februari 2023 tentang Penetapan Ruas Jalan Menurut Statusnya sebagai Jalan Kabupaten di Kabupaten Bengkayang sebanyak 121 ruas dengan total Panjang ruas jalan sebesar 823.088 KM.

Tabel 2.49.

Kondisi Jembatan di Jaringan Jalan Kabupaten Bengkayang, Tahun 2022

No.	Jembatan Di Jaringan Jalan Kabupaten Berdasarkan Kondisi	Unit		
		2020	2021	2022
1	Baik Sekali	134	138	134
2	Rusak Ringan	415	415	415
3	Rusak Sedang	73	73	73
4	Rusak Berat	60	60	60
5	Kritis (Penanganan Segera)	151	151	151
6	Runtuh/R	26	24	26
Total		859	861	861

Sumber: Dinas Pekerjaan Umum dan Tata Ruang Kabupaten Bengkayang 2023

Hingga tahun 2022, total jumlah Jembatan berjumlah 861 buah dengan jenis jembatan sebagai berikut :

Tabel 2.50.

Jenis Jembatan Kabupaten Bengkayang Tahun 2022

No.	Jenis Konstruksi	Jumlah Jembatan
1	Abutmen	8
2	Aliran Sungai	7
3	Baelley	3
4	Balok Pelengkung	1
5	Balok T	58
6	Beton	36
7	Callender Hamilton	1
8	Rangka Baja Indonesia	6
9	Gelegar Komposit	20
10	Gorong — gorong Pipa	1
11	Jembatan Gantung	21
12	Jembatan	121
13	Kayu	150
14	Kayu Beton	426
15	Dalam Pengerjaan	2
	Total Jembatan	861

Sumber : Data BM, Dinas PUPR Kab.Bengkayang, 2023

Kemudian Data kondisi drainase di Kabupaten Bengkayang pada tahun 2017 hingga 2022 dapat dilihat pada tabel di bawah ini.

Tabel 2.51.

Data Drainase Kabupaten Bengkayang Tahun 2017-2022

No.	Indikator	Kondisi Drainase (km)				2021	2022
		2017	2018	2019	2020		
1	Panjang Drainase	597	599	601	603	678	689
2	Kondisi Drainase:						
2a	Baik	448	449	463	483	491	498
2b	Rusak Ringan	107	102	96	90	91	92
2c	Rusak Berat	42	48	42	30	31	32

Sumber: Dinas Pekerjaan Umum dan Tata Ruang Kabupaten Bengkayang 2023

Tabel 2.52.

Kondisi Irigasi di Kabupaten Bengkayang Kondisi Awal dan capaian 2020 — 2022

INDIKATOR	Kondisi Awal		Capaian			
	2020		2021		2022	
	Luasan (Ha)	Persentase	Luasan (Ha)	Persentase	Luasan (Ha)	Persentase
BAIK	966,47598	10,00	1266,47598	13,10	2766,47598	28,62
RUSAK RINGAN	6282,09387	65,00	6082,09387	62,93	5282,09387	54,65
RUSAK BERAT	2416,18995	25,00	2316,18995	23,97	1616,18995	16,72
Jumlah	9664,7598	100	9664,7598	100	9664,7598	100

Sumber : Bidang SDA, DPUPR Kab.Bengkayang, 2023

Berdasarkan tabel diatas, kondisi irigasi dikabupaten Bengkayang dengan data kondisi awal RPJMD Kabupaten Bengkayang Tahun 2020 dalam kondisi baik sebesar 10%, sedangkan capaian di tahun 2022 sebesar 28,62% untuk rusak ringan sebesar 54,65% dan rusak berat sebesar 16,72%.

Tabel 2.53.

Struktur Data Irigasi Kabupaten Bengkayang

No.	Kelompok Data Infrastruktur		Luas Baku (Ha)	Luas Potensial (Ha)	Luas Fungsional (Ha)
	Nama Data Dasar Infrastruktur	Tahun Data			
1	2	3	4	5	6
1.	Daerah Irigasi Seburuk Kompleks	2019	77,49	77,49	77,49
2.	Daerah Irigasi Ketiat A-B	2019	62,26	62,26	62,26
3.	Daerah Irigasi Semalat	2019	23,97	23,97	23,97
4.	Daerah Irigasi Riam	2019	30,94	30,94	30,94
5.	Daerah Irigasi Kawan	2019	72,40	72,40	72,40
6.	Daerah Irigasi Sebawak	2019	6,92	6,92	6,92
7.	Daerah Irigasi Sebadas	2019	31,70	31,70	31,70

No.	Kelompok Data Infrastruktur		Luas Baku (Ha)	Luas Potensial (Ha)	Luas Fungsional (Ha)
	Nama Data Dasar Infrastruktur	Tahun Data			
1	2	3	4	5	6
8.	Daerah Irigasi Pasti Jaya	2019	13,00	13,00	13,00
9.	Daerah Irigasi Pacong	2019	13,53	13,53	13,53
10.	Daerah Irigasi Aping	2019	33,02	33,02	33,02
11.	Daerah Irigasi Tumiang	2019	52,00	52,00	52,00
12.	Daerah Irigasi Pasrah Dusun	2019	86,00	86,00	86,00
13.	Daerah Irigasi Babane	2019	29,00	29,00	29,00
14.	Daerah Irigasi Teradu Patok	2019	19,21	19,21	19,21
15.	Daerah Irigasi Pasuk Kayu	2019	106,00	106,00	106,00
16.	Daerah Irigasi Saba'u	2019	101,70	101,70	101,70
17.	Daerah Irigasi Kincir	2019	28,00	28,00	28,00
18.	Daerah Irigasi Sindu	2019	22,90	22,90	22,90
19.	Daerah Irigasi Samalantan	2019	62,50	62,50	62,50
20.	Daerah Irigasi Sungai Limau	2019	21,57	21,57	21,57
21.	Daerah Irigasi Jirak	2019	45,00	45,00	45,00
22.	Daerah Irigasi Benawa	2019	10,54	10,54	10,54
23.	Daerah Irigasi Jahandung	2019	93,00	93,00	93,00
24.	Daerah Irigasi Serindu	2019	97,00	97,00	97,00
25.	Daerah Irigasi Nyempen Siaga	2019	16,10	16,10	16,10
26.	Daerah Irigasi Nyempen Siaga	2019	16,10	16,10	16,10
27.	Daerah Irigasi Goa Buma	2019	27,19	27,19	27,19
28.	Daerah Irigasi Pakucing	2019	20,79	20,79	20,79
29.	Daerah Irigasi Sendoreng	2019	66,75	66,75	66,75
30.	Daerah Irigasi Capkala	2019	93,52	93,52	93,52
31.	Daerah Irigasi Medang	2019	65,80	65,80	65,80
32.	Daerah Irigasi Mandor	2019	114,70	114,70	114,70
33.	Daerah Irigasi Sebandut	2019	139,50	139,50	139,50
34.	Daerah Irigasi Setanduk	2019	121,00	121,00	121,00
35.	Daerah Irigasi Sarangan	2019	142,00	142,00	142,00
36.	Daerah Irigasi Kindau	2019	25,30	25,30	25,30
37.	Daerah Irigasi Saparan	2019	65,02	65,02	65,02
38.	Daerah Irigasi Pisang	2019	13,58	13,58	13,58
39.	Daerah Irigasi Setangau Jaya	2019	12,44	12,44	12,44
40.	Daerah Irigasi Sujah	2019	7,35	7,35	7,35
41.	Daerah Irigasi Duginang	2019	5,26	5,26	5,26

No.	Kelompok Data Infrastruktur		Luas Baku (Ha)	Luas Potensial (Ha)	Luas Fungsional (Ha)
	Nama Data Dasar Infrastruktur	Tahun Data			
1	2	3	4	5	6
42.	Daerah Irigasi Kandangan	2019	54,60	54,60	54,60
43.	Daerah Irigasi Segonde	2019	658,00	658,00	658,00
44.	Daerah Irigasi Dawar	2019	80,00	80,00	80,00
45.	Daerah Irigasi Lesabela	2019	5,80	5,80	5,80
46.	Daerah Irigasi Rodaya	2019	4,87	4,87	4,87
47.	Daerah Irigasi Abah	2019	0,00	0,00	0,00
48.	Daerah irigasi Lamolda	2019	6,29	6,29	6,29
49.	Daerah Irigasi Belimbing	2019	38,28	38,28	38,28
50.	Daerah Irigasi Seren Selimbau	2019	1,49	1,49	1,49
51.	Daerah Irigasi Magmagan Karya	2019	9,17	9,17	9,17
52.	Daerah Irigasi Sebol	2019	48,18	48,18	48,18
53.	Daerah Irigasi Benawan	2019	28,37	28,37	28,37
54.	Daerah irigasi Lamat Payang	2019	33,90	33,90	33,90
55.	Daerah Irigasi Lara Gunung	2019	14,03	14,03	14,03
56.	Daerah Irigasi Selinse	2019	20,05	20,05	20,05
57.	Daerah Irigasi Tirta Kencana	2019	24,70	24,70	24,70
58.	Daerah Irigasi Sentagi	2019	10,48	10,48	10,48
59.	Daerah Irigasi Dungkan	2019	17,89	17,89	17,89
60.	Daerah Irigasi Dharma Bhakti	2019	17,57	17,57	17,57
61.	Daerah Irigasi Sayung	2019	13,30	13,30	13,30
62.	Daerah Irigasi Sebetung Menyala	2019	103,00	103,00	103,00
63.	Daerah Irigasi Air Pauh	2019	17,58	17,58	17,58
64.	Daerah Irigasi Madas	2019	53,03	53,03	53,03
65.	Daerah Irigasi Benteng Keladan	2019	166,68	166,68	166,68
66.	Daerah Irigasi Setia Jaya	2019	172,31	172,31	172,31
67.	Daerah Irigasi Rawa Parit Baru	2020	133,00	133,00	133,00
68.	Daerah Irigasi Rawa Peresak	2020	108,00	108,00	108,00
69.	Daerah Irigasi Rawa Rukma Jaya	2020	4,00	4,00	4,00
70.	Daerah Irigasi Rawa Sungai Pangkalan I	2020	49,00	49,00	49,00

No.	Kelompok Data Infrastruktur		Luas Baku (Ha)	Luas Potensial (Ha)	Luas Fungsional (Ha)
	Nama Data Dasar Infrastruktur	Tahun Data			
1	2	3	4	5	6
71.	Daerah Irigasi Rawa Sungai Pangkalan II	2020	44,00	44,00	44,00
72.	Daerah Irigasi Rawa Sungai Jaga	2020	40,00	40,00	40,00

Sumber : DPUPR Kab.Bengkayang — Bidang SDA,2023

Berdasarkan tabel diatas, dapat dilihat terdapat 72 Daerah irigasi yang tersebar di Kabupaten Bengkayang.

Tabel 2.54.

Capaian SPM Bidang Pekerjaan Umum

No	Indikator Kinerja / Jenis Layanan SPM	Indikator Pencapaian / Output			Total Pencapaian
-1	-2	-3			-4
	KATEGORI INDEKS PENCAPAIAN SPM				54.90 %
1 .	Penyediaan Kebutuhan Pokok Air Minum Sehari-hari				68.86 %
	PERSENTASE PENCAPAIAN PENERIMA LAYANAN DASAR (80%)	Jumlah Total	Jumlah Total	Yang Belum	55.40 %
		Yang Harus Dilayani	Yang Terlayani	Terlayani	
	• Jumlah yang Harus Dilayani :	289,875	200,736	89,139	69%
	PERSENTASE PENCAPAIAN MUTU MINIMAL LAYANAN DASAR (20%)				13.46 %
		Jumlah yang	Jumlah yang	Jumlah yang	67.31 %
		harus dilayani	terlayani	belum terlayani	
		-1	-2	-3	
	1 . Kuantitas (kebutuhan pokok minimal 60 liter/orang/hari)	289,875	200,736	89,139	69.25 %
	2 . Kualitas air (keruh, berwarna, berasa, berbusa, berbau)	0	0	0	0%
	3 . Jaringan perpipaan	134,936	134,936	0	100.00 %
	4 . Jaringan bukan perpipaan	65,8	65,8	0	100.00 %

No	Indikator Kinerja / Jenis Layanan SPM	Indikator Pencapaian / Output			Total Pencapaian
-1	-2	-3			-4
	JUMLAH	490,611	401,472	89,139	269.25 %
2.	Penyediaan Pelayanan Pengolahan Air limbah Domestik				40.93 %
	PERSENTASE PENCAPAIAN PENERIMA LAYANAN DASAR (80%)	Jumlah Total	Jumlah Total	Yang Belum	40.93 %
		Yang Harus Dilayani	Yang Terlayani	Terlayani	
	• Jumlah yang Harus Dilayani :	289,875	148,324	141,551	51%
	PERSENTASE PENCAPAIAN MUTU MINIMAL LAYANAN DASAR (20%)				0.00 %
		Jumlah yang	Jumlah yang	Jumlah yang	0.00 %
		harus dilayani	terlayani	belum terlayani	
		-1	-2	-3	
	1 . Kuantitas akses pengolahan air limbah domestik	0	0	0	0%
	2 . Kualitas pelayanan air limbah domestik	0	0	0	0%
	3 . Sub-Sistem pengolahan setempat	0	0	0	0%
	4 . Sub-sistem pengangkutan	0	0	0	0%
	5 . Sub-sistem pengolahan lumpur tinja (IPLT)	0	0	0	0%
	6 . Pengolahan lumpur tinja (IPAL)	0	0	0	0%
	JUMLAH	0	0	0	0.00 %

Sumber : spm.bangda.kemendagri.go.id

Capaian SPM bidang pekerjaan umum secara keseluruhan di tahun 2022 baru mencapai 54,90%, menurut tabel diatas untuk penyediaan pengolahan Air Limbah Domestik masih tergolong rendah, terutama pada akses pengolahan air limbah domestic, kualitas pelayanan air limbah domestic, sub-sistem pengolahan setempat, sub-sistem pengangkutan, sub-sistem pengolahan lumpur tinja (IPLT) dan pengolahan lumpur tinja (IPAL). Beberapa hal disebabkan belum adanya ketersediaan sarana prasarana dalam Pemenuhan Penyediaan Pelayanan Pengolahan Air limbah.

2.3.1.4. Penataan Ruang

Kabupaten Bengkayang memiliki Peraturan Daerah Nomor 7 Tahun 2014 tentang RTRW Kabupaten Bengkayang Tahun 2014 — 2034. Sejak RTRW tersebut disahkan sampai sekarang, terjadi perubahan-perubahan kebijakan dan strategi Nasional dan Provinsi serta dinamika internal kabupaten yang mempengaruhi pemanfaatan ruang dan pengendalian pemanfaatan ruang kabupaten secara mendasar. Sementara itu, undang-undang penataan ruang memberikan ruang untuk melakukan peninjauan kembali rencana tata ruang wilayah kabupaten sebanyak 1 (satu) kali dalam 5 (lima) tahun dalam kondisi normal. Dalam hal ini, hasil penilaian peninjauan Kembali yang dilakukan pada tahun 2019 merekomendasikan agar Perda RTRW Kabupaten dilakukan revisi.

Pemanfaatan ruang adalah rangkaian program kegiatan pelaksanaan pembangunan yang memanfaatkan ruang menurut jangka waktu yang ditetapkan dalam rencana tata ruang. Pemanfaatan ruang diselenggarakan secara bertahap melalui penyiapan program kegiatan pelaksanaan pembangunan yang berkaitan dengan pemanfaatan ruang yang akan dilakukan oleh pemerintah dan masyarakat, baik secara sendiri-sendiri maupun bersama sesuai dengan rencana tata ruang yang telah ditetapkan. Pemanfaatan ruang ini juga diselenggarakan melalui tahapan pembangunan dengan memperhatikan sumber dan mobilisasi dana serta alokasi pembiayaan program pemanfaatan ruang sesuai dengan rencana tata ruang.

Berdasarkan Surat Persetujuan Peta Dasar Kabupaten Bengkayang Provinsi Kalimantan Barat dari Badan Informasi Geospasial (BIG) Nomor : 16.6/DIGT-BIG/IGT.02.04/12/2022 tanggal 16 Desember 2022 Luas wilayah Kabupaten Bengkayang bertambah menjadi 5.500,97 km² 550.970 ha yang semula luasnya hanya 530.963 Ha atau 5.309,63 km² dengan total 17 Kecamatan, 122 Desa dan 2 Kelurahan.

Dalam penyusunan materi teknis revisi RTRW Kabupaten Bengkayang, Rencana pola pemanfaatan ruang meliputi rencana pola pemanfaatan kawasan lindung, rencana pola pemanfaatan kawasan budidaya, rencana pengembangan sistem transportasi, rencana pengembangan prasarana dan sarana kota serta

rencana daya tampung dan daya dukung lingkungan. Yang dibagi menjadi beberapa Kawasan sebagai berikut :

1. Kawasan Perlindungan Setempat;
2. Kawasan Peruntukan Industri;
3. Kawasan Pariwisata;
4. Kawasan Permukiman;
5. Kawasan Pertahanan dan Keamanan.

Arahan pemanfaatan ruang wilayah kota merupakan upaya perwujudan rencana tata ruang yang dijabarkan ke dalam indikasi program utama penataan/pengembangan kota dalam jangka waktu perencanaan 5 (lima) tahunan sampai akhir tahun perencanaan 20 (dua puluh) tahun. Arahan pemanfaatan ruang wilayah kota berfungsi:

- Sebagai acuan bagi pemerintah dan masyarakat dalam pemrograman penataan atau pengembangan kota;
- Sebagai arahan untuk sektor dalam penyusunan program;
- Sebagai dasar estimasi kebutuhan pembiayaan dalam jangka waktu 5 (lima) tahunan;
- Sebagai dasar estimasi penyusunan program tahunan untuk setiap jangka 5 (lima) tahun; dan
- Sebagai acuan bagi masyarakat dalam melaksanakan investasi.

Berikut Perwujudan Rencana Tata Ruang:

- ☑ Perwujudan Sistem Jaringan Transportasi
- ☑ Peningkatan fungsi dan kondisi jalan di Kabupaten Bengkayang.
- ☑ Peningkatan fungsi dan kondisi jalan Arteri Primer, Kolektor Primer 1 dan Kolektor Primer 3 yang ada pada Kabupaten Bengkayang dengan bekerjasama dengan Pemerintah Provinsi dan Kementerian PUPR
- ☑ Pembangunan Jalan Baru menghubungkan kecamatan-kecamatan dan destinasi wisata daerah.
- ☑ Pembangunan Jalan Lingkar Barat dan Lingkar Timur Kota Bengkayang
- ☑ Penataan koridor Jalan melalui Fasilitas pejalan kaki, halte, jalur hijau dan areal parkir

- ☑ Melengkapi rambu dan marka jalan pada seluruh ruas jalan kota dalam rangka meningkatkan keamanan dan ketertiban lalu lintas.
- ☑ Pembangunan Jembatan
- ☑ Penetapan, Rehabilitasi dan penataan fungsi terminal tipe B di Kecamatan Bengkayang dan Kecamatan Jagoi Babang serta Terminal tipe C di setiap ibukota kecamatan.
- ☑ Penetapan Jembatan Timbang
- ☑ Penyusunan Rencana dan Pengembangan Angkutan Penumpang untuk perkotaan Bengkayang.
- ☑ Rehabilitasi, penataan fungsi, pengelolaan dan penyelenggaraan kegiatan di bidang pelabuhan dengan penetapan DLKr dan DLKp serta penetapan alur pelayarannya.
- ☑ Studi Operasionalisasi rute dan kapasitas Angkutan internal dan eksternal Kabupaten
- ☑ pengembangan wilayah-wilayah yang berbasis pertanian untuk mendukung Kabupaten Bengkayang sebagai lumbung pangan bagi provinsi Kalimantan Barat;
- ☑ pengendalian pemanfaatan lahan pertanian;
- ☑ penyelenggaraan penataan ruang untuk meningkatkan daya guna kawasan berfungsi lindung;
- ☑ penyelenggaraan penataan ruang untuk percepatan pengembangan ekonomi dengan penataan pusat-pusat pertumbuhan wilayah berbasis agropolitan, industri dan pariwisata;
- ☑ pengembangan sistem prasarana wilayah yang mendukung pemasaran hasil pertanian, industri dan pariwisata; dan
- ☑ pelaksanaan penataan ruang untuk penguatan kawasan perbatasan, kawasan terisolir, kawasan terpencil dan kawasan tertinggal, dalam rangka peningkatan pertahanan dan keamanan negara serta peningkatan kesejahteraan masyarakat setempat.

Untuk melaksanakan kebijakan penataan ruang ini Pemerintah Kabupaten Bengkayang menetapkan 7 (tujuh) strategi yang terdiri dari:

1. Strategi pengembangan wilayah secara terpadu melalui penguatan fungsi pusat-pusat pelayanan dan pengembangan prasarana wilayah.
2. Strategi pengembangan wilayah-wilayah yang berbasis pertanian untuk mendukung Kabupaten Bengkayang sebagai lumbung pangan bagi provinsi Kalimantan Barat.
3. Strategi pengendalian pemanfaatan lahan pertanian.
4. Strategi penyelenggaraan penataan ruang untuk meningkatkan daya guna kawasan berfungsi lindung.
5. Strategi penyelenggaraan penataan ruang untuk percepatan pengembangan ekonomi dengan penataan pusat-pusat pertumbuhan wilayah berbasis agropolitan, industri dan pariwisata.
6. Strategi pengembangan sistem prasarana wilayah yang mendukung pemasaran hasil pertanian, industri dan pariwisata.
7. Strategi pelaksanaan penataan ruang untuk penguatan kawasan perbatasan, kawasan terisolir, kawasan terpencil dan kawasan tertinggal, dalam rangka peningkatan pertahanan dan keamanan negara serta peningkatan kesejahteraan masyarakat setempat.

Kabupaten Bengkayang memiliki pusat-pusat kegiatan antara lain:

- a) Pusat Kegiatan Strategis Nasional (PKSN) yaitu Jagoi Babang;
- b) Pusat Kegiatan Wilayah Promosi (PKWp) yaitu Kota Bengkayang;
- c) Pusat Kegiatan Lokal (PKL) yaitu Kota Seluas, Ledo, Samalantan, Sungai Duri;
- d) Pusat Pelayanan Kawasan (PPK) yaitu Sungai Raya, Monterado, Sanggau Ledo;
- e) Pusat Pelayanan Lingkungan (PPL) yaitu Capkala, Pisak, Suti Semarang, Sekaruh, Sungai Betung, Tempapan, Lumar, dan Sebujit.

Untuk menjamin konektivitas antar pusat-pusat kegiatan di atas, Kabupaten Bengkayang memiliki sistem jaringan prasarana utama berupa sistem jaringan transportasi (i) darat; (ii) perkeretaapian; (iii) laut dan (iv) udara. Sedangkan sistem jaringan prasarana lain meliputi sistem jaringan (i) energi; (ii) telekomunikasi; (iii) sumber daya air, (iv) prasarana dan sarana persampahan; dan (v) sanitasi.

2.3.1.5. Perumahan dan Pemukiman

Perumahan dan kawasan permukiman adalah satu kesatuan sistem yang terdiri atas pembinaan, penyelenggaraan perumahan, penyelenggaraan kawasan permukiman, pemeliharaan dan perbaikan, pencegahan dan peningkatan kualitas terhadap perumahan kumuh dan permukiman kumuh, penyediaan tanah, pendanaan dan sistem pembiayaan, serta peran masyarakat. Hal ini sebagaimana yang di nyatakan pada Undang-Undang Republik Indonesia Nomor 1 Tahun 2011 Pasal 1. Data mengenai kepemilikan rumah di Kabupaten Bengkayang dapat dilihat pada tabel 2.32 di bawah ini.

Tabel 2.55.
Persentase Rumah Menurut Status Kepemilikan
Di Kabupaten Bengkayang, Tahun 2015-2021

No.	Status Kepemilikan Rumah	Persentase Kepemilikan (%)						
		2015	2016	2017	2018	2019	2020	2021
1	Milik Sendiri	90,66	88,14	88,24	89,67	91,17	89,79	88,91
2	Kontrak/Sewa	0,27	1,2	0,89	0,72	0,31	1,46	1,19
3	Bebas Sewa	8,53	6,32	6,69	6,06	5,41	5,56	5,57
4	Dinas	0,31	4,34	4,18	3,55	3,11	3,18	3,86
5	Lainnya	0,23	0,00	0,00	0,00	0,00	0,00	0,00

Sumber: Kalbar,bps.go.id,2023

Menurut table diatas, dapat dilihat bahwa terjadi penurunan status kepemilikan rumah milik sendiri dalam kurun waktu 2019-2021 menurun, beberapa hal yang mempengaruhi

antara lain adalah adanya pandemic covid-19 yang mengguncang dunia diikuti dengan anjloknya pertumbuhan ekonomi, meningkatnya angka pemutusan hubungan kerja (PHK). Meski Kabupaten Bengkayang khususnya dengan mata pencarian penduduk hampir 80% Bertani, tetap saja masih terdampak oleh pandemic.

Tabel 2.56.
Jumlah Rumah Berdasarkan Kondisi Tahun 2021

No.	Kecamatan	Jumlah Unit Rumah		Rumah Tidak Layak Huni (%)
		Layak Huni	Tidak Layak Huni	
1	Sungai Raya	6.190	228	3,30
2	Samalantan	6.379	464	7,27
3	Ledo	4.206	602	14,31
4	Bengkayang	8.905	41	0,46
5	Seluas	5.701	208	3,65
6	Sanggau Ledo	4.572	331	7,24
7	Jagoi Babang	2.578	121	4,69
8	Monterado	9.221	619	6,71
9	Teriak	4.510	631	13,99
10	Suti Semarang	1.595	134	8,40
11	Capkala	2.769	258	9,32
12	Siding	2.158	303	14,04
13	Lumar	2.344	131	5,59
14	Sungai Betung	3.307	495	14,97
15	Sungai Raya Kepulauan	8.511	331	3,89
16	Lembah Bawang	1.896	430	2,69
17	Tujuh Belas	3.789	235	6,20

Sumber: Dinas Perumahan Rakyat Permukiman dan Lingkungan Hidup Kabupaten Bengkayang Tahun 2022

Secara rata-rata persentase rumah tidak layak huni di Kabupaten Bengkayang adalah sebesar 7,45%. Angka ini relatif rendah meskipun pada beberapa kecamatan persentase rumah tidak layak huni lebih dari 10% salah

satunya terdapat di Kecamatan Ledo, sesuai dengan SK Bupati Bengkayang Nomor 51 Tahun 2022 tentang Rencana Pencegahan dan Peningkatan Kualitas Perumahan Kumuh dan Permukiman Kumuh (RP2KPKPK) Kabupaten Bengkayang Tahun 2022-2026.

Tabel 2.57.
Capaian SPM Bidang Perumahan

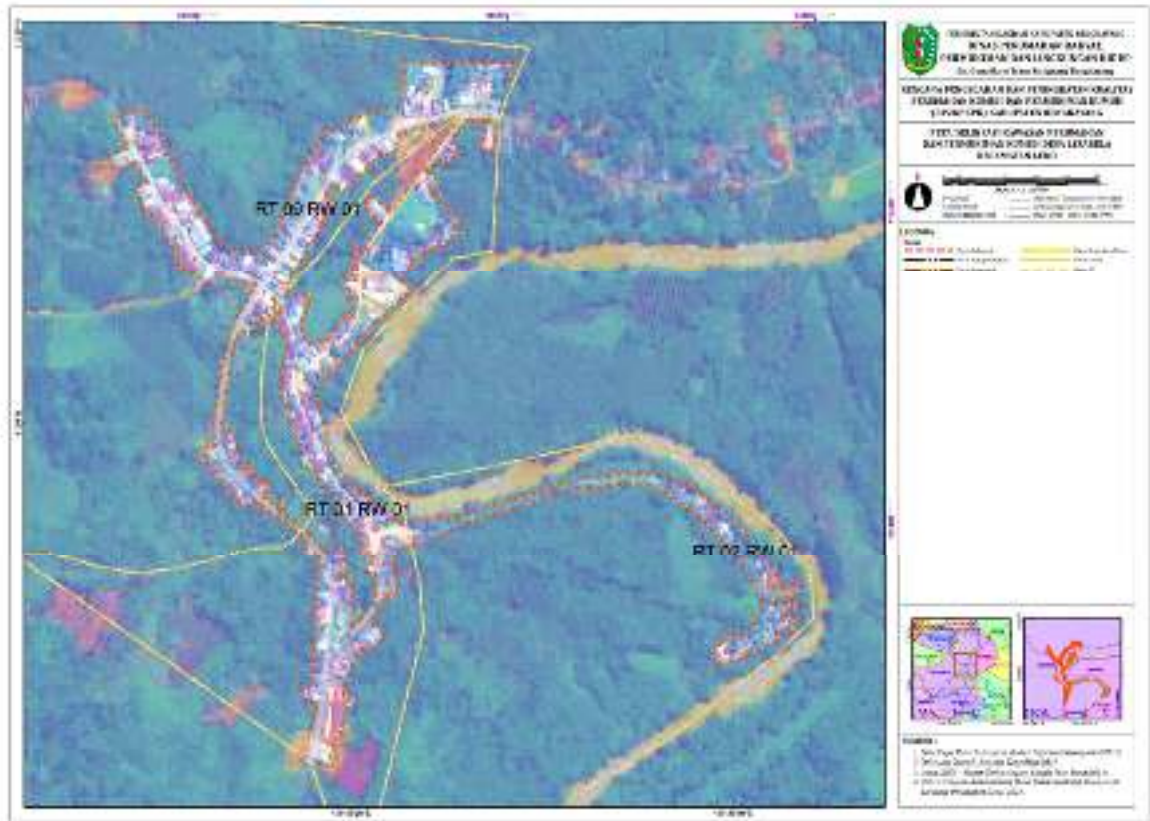
No	Indikator Kinerja / Jenis Layanan SPM	Indikator Pencapaian / Output			Total Pencapaian
-1	-2	-3			-4
	KATEGORI INDEKS PENCAPAIAN SPM	TUNTAS MUDA			60.00 %
1 .	Penyediaan & Rehabilitasi Rumah yang Layak Huni Bagi Korban Bencana Kabupaten/Kota				100.00 %
		Ya Terjadi Bencana			
	PERSENTASE PENCAPAIAN PENERIMA LAYANAN DASAR (80%)	Jumlah Total Yang Harus Dilayani	Jumlah Total Yang Terlayani	Yang Belum Terlayani	80.00 %
	• Jumlah yang Harus Dilayani :	2	2	0	100%
	PERSENTASE PENCAPAIAN MUTU MINIMAL LAYANAN DASAR (20%)				20.00 %
		Jumlah yang harus dilayani -1	Jumlah yang terlayani -2	Jumlah yang belum terlayani -3	100.00 %
	0 . Bantuan akses rumah sewa layak huni bagi korban bencana	0	0	0	0%
	1 . Rehabilitasi rumah bagi korban bencana	2	2	0	100.00 %
	1 . Pembangunan kembali rumah bagi korban bencana	0	0	0	0%
	1 . Pembangunan baru di lokasi baru/relokasi bagi korban bencana.	0	0	0	0%
	JUMLAH	2	2	0	100.00 %

No	Indikator Kinerja / Jenis Layanan SPM	Indikator Pencapaian / Output			Total Pencapaian
-1	-2	-3			-4
2.	Fasilitasi Penyediaan Rumah Yang Layak Huni Bagi Masyarakat Yang Terkena Relokasi Program Pemerintah Daerah Kabupaten/Kota				20.00 %
	PERSENTASE PENCAPAIAN PENERIMA LAYANAN DASAR (80%)	Jumlah Total Yang Harus Dilayani	Jumlah Total Yang Terlayani	Yang Belum Terlayani	0.00 %
	• Jumlah yang Harus Dilayani :	25	0	25	0%
	PERSENTASE PENCAPAIAN MUTU MINIMAL LAYANAN DASAR (20%)				20.00 %
		Jumlah yang harus dilayani -1	Jumlah yang terlayani -2	Jumlah yang belum terlayani -3	100.00 %
	0 . Fasilitasi penggantian Hak Atas Penguasaan Tanah dan/atau Bangunan	1	0	1	0%
	0 . Subsidi uang sewa	1	0	1	0%
	0 . Penyediaan rumah layak huni	1	0	1	0%
	JUMLAH	3	0	3	0.00 %

Sumber : spm.bangda.kemendagri.go.id

Memperhatikan tabel diatas, untuk Capaian SPM Bidang Perumahan sudah mencapai 60%, capaian yang masih rendah ada pada Fasilitasi Penyediaan Rumah Yang Layak Huni Bagi Masyarakat Yang Terkena Relokasi Program Pemerintah Daerah Kabupaten/Kota.

Gambar 2.13
Peta deliniasi Kawasan Perumahan dan Permukiman Kumuh Desa Lesabela
Kec.Ledo



Sumber : Dokumen RP2KPKPK Kab.Bengkayang Tahun 2022

Luas Kawasan Kumuh mencapai 202,98 Ha sesuai ditahun 2022 sesuai dengan SK Bupati Bengkayang Nomor : 290/DPRPLH/TAHUN 2022 tentang Penetapan Lokasi Perumahan Kumuh dan Permukiman Kumuh di Kabupaten Bengkayang Tahun 2022. Lebih jelas data kawasan kumuh di Kabupaten Bengkayang dapat dilihat pada tabel di bawah ini :

Tabel 2.58.

Lokasi Perumahan Kumuh dan Permukiman Kumuh di Kabupaten Bengkayang Tahun 2022

No	Nama Desa	Luas Desa (Ha)	Desa Perumahan Kumuh dan Permukiman Kumuh		Koordinat		Gambar Peta
			Kelurahan	Kampung	Lintang	Bujur	
1	Desa Bontak	12,25	Bontak Bontak	Bontak Bontak	0° 42' 1,840"	103° 29' 46,555"	Kumuh Bontak
2	Desa Bontak	12,25	Bontak Bontak	Bontak Bontak	0° 42' 1,840"	103° 29' 46,555"	Kumuh Bontak
3	Desa Bontak	12,25	Bontak Bontak	Bontak Bontak	0° 42' 1,840"	103° 29' 46,555"	Kumuh Bontak
4	Desa Bontak	12,25	Bontak Bontak	Bontak Bontak	0° 42' 1,840"	103° 29' 46,555"	Kumuh Bontak
5	Desa Bontak	12,25	Bontak Bontak	Bontak Bontak	0° 42' 1,840"	103° 29' 46,555"	Kumuh Bontak
6	Desa Bontak	12,25	Bontak Bontak	Bontak Bontak	0° 42' 1,840"	103° 29' 46,555"	Kumuh Bontak
7	Desa Bontak	12,25	Bontak Bontak	Bontak Bontak	0° 42' 1,840"	103° 29' 46,555"	Kumuh Bontak
8	Desa Bontak	12,25	Bontak Bontak	Bontak Bontak	0° 42' 1,840"	103° 29' 46,555"	Kumuh Bontak
9	Desa Bontak	12,25	Bontak Bontak	Bontak Bontak	0° 42' 1,840"	103° 29' 46,555"	Kumuh Bontak
10	Desa Bontak	12,25	Bontak Bontak	Bontak Bontak	0° 42' 1,840"	103° 29' 46,555"	Kumuh Bontak
11	Desa Bontak	12,25	Bontak Bontak	Bontak Bontak	0° 42' 1,840"	103° 29' 46,555"	Kumuh Bontak
12	Desa Bontak	12,25	Bontak Bontak	Bontak Bontak	0° 42' 1,840"	103° 29' 46,555"	Kumuh Bontak
13	Desa Bontak	12,25	Bontak Bontak	Bontak Bontak	0° 42' 1,840"	103° 29' 46,555"	Kumuh Bontak
14	Desa Bontak	12,25	Bontak Bontak	Bontak Bontak	0° 42' 1,840"	103° 29' 46,555"	Kumuh Bontak
15	Desa Bontak	12,25	Bontak Bontak	Bontak Bontak	0° 42' 1,840"	103° 29' 46,555"	Kumuh Bontak
16	Desa Bontak	12,25	Bontak Bontak	Bontak Bontak	0° 42' 1,840"	103° 29' 46,555"	Kumuh Bontak
17	Desa Bontak	12,25	Bontak Bontak	Bontak Bontak	0° 42' 1,840"	103° 29' 46,555"	Kumuh Bontak
18	Desa Bontak	12,25	Bontak Bontak	Bontak Bontak	0° 42' 1,840"	103° 29' 46,555"	Kumuh Bontak
19	Desa Bontak	12,25	Bontak Bontak	Bontak Bontak	0° 42' 1,840"	103° 29' 46,555"	Kumuh Bontak
20	Desa Bontak	12,25	Bontak Bontak	Bontak Bontak	0° 42' 1,840"	103° 29' 46,555"	Kumuh Bontak
21	Desa Bontak	12,25	Bontak Bontak	Bontak Bontak	0° 42' 1,840"	103° 29' 46,555"	Kumuh Bontak
22	Desa Bontak	12,25	Bontak Bontak	Bontak Bontak	0° 42' 1,840"	103° 29' 46,555"	Kumuh Bontak
23	Desa Bontak	12,25	Bontak Bontak	Bontak Bontak	0° 42' 1,840"	103° 29' 46,555"	Kumuh Bontak
24	Desa Bontak	12,25	Bontak Bontak	Bontak Bontak	0° 42' 1,840"	103° 29' 46,555"	Kumuh Bontak
25	Desa Bontak	12,25	Bontak Bontak	Bontak Bontak	0° 42' 1,840"	103° 29' 46,555"	Kumuh Bontak
26	Desa Bontak	12,25	Bontak Bontak	Bontak Bontak	0° 42' 1,840"	103° 29' 46,555"	Kumuh Bontak
27	Desa Bontak	12,25	Bontak Bontak	Bontak Bontak	0° 42' 1,840"	103° 29' 46,555"	Kumuh Bontak
28	Desa Bontak	12,25	Bontak Bontak	Bontak Bontak	0° 42' 1,840"	103° 29' 46,555"	Kumuh Bontak
29	Desa Bontak	12,25	Bontak Bontak	Bontak Bontak	0° 42' 1,840"	103° 29' 46,555"	Kumuh Bontak
30	Desa Bontak	12,25	Bontak Bontak	Bontak Bontak	0° 42' 1,840"	103° 29' 46,555"	Kumuh Bontak

Sumber: Dinas Perumahan Rakyat Permukiman dan Lingkungan Hidup Kabupaten Bengkayang Tahun 2023

Akses rumah tangga terhadap air bersih dan sanitasi menjadi indikator terhadap rumah layak huni. Persentase Rumah tangga pengguna air bersih dan bersanitasi di Kabupaten Bengkayang Tahun 2021 dapat dilihat pada tabel sebagai berikut :

Tabel 2.59.

Persentase Rumah Tangga Pengguna Air Bersih di Kabupaten Bengkayang, Tahun 2021

NO	KECAMATAN	JUMLAH PENDUDUK	JUMLAH RUMAH TANGGA	JUMLAH PENDUDUK BERAKSES AIR MINUM	JUMLAH RUMAH TANGGA BERAKSES AIR MINUM	PERSENTASE
1	Kec. Siding	8.431	2.231	2.951	706	31,65%
2	Kec. Jagoi Babang	9.255	2.633	6.016	1.550	58,87%
3	Kec. Seluas	20.691	5.779	11.380	2.965	51,31%
4	Kec. Sanggau Ledo	15.655	4.667	9.393	2.695	57,75%
5	Kec. Tujuh Belas	15.496	4.832	11.132	3.275	67,78%
6	Kec. Ledo	15.108	4.256	10.576	2.468	57,99%
7	Kec. Suti Semarang	6.163	1.640	3.698	909	55,43%
8	Kec. Lumar	8.207	2.365	5.335	1.384	58,52%
9	Kec. Bengkayang	33.578	9.161	30.915	7.829	85,46%
10	Kec. Teriak	17.644	4.591	10.586	2.650	57,72%
11	kec. Sungai Betung	12.595	3.365	8.817	2.248	66,81%
12	Kec. Lembah Bawang	6.571	1.909	4.271	1.262	66,11%
13	Kec. Samalantan	23.715	6.459	17.511	3.933	60,89%
14	Kec. Monterado	34.232	9.421	22.039	5.925	62,89%
15	Kec. Capkala	9.836	2.802	5.410	1.531	54,64%
16	Kec. Sungai Raya	23.758	6.940	13.067	3.170	45,68%
17	Kec. Sungai Raya Kep.	28.940	8.600	17.364	4.996	58,09%

Sumber: Bidang Cipta Karya, DPUPR Kab.Bengkayang, 2023.

Tabel 2.60.

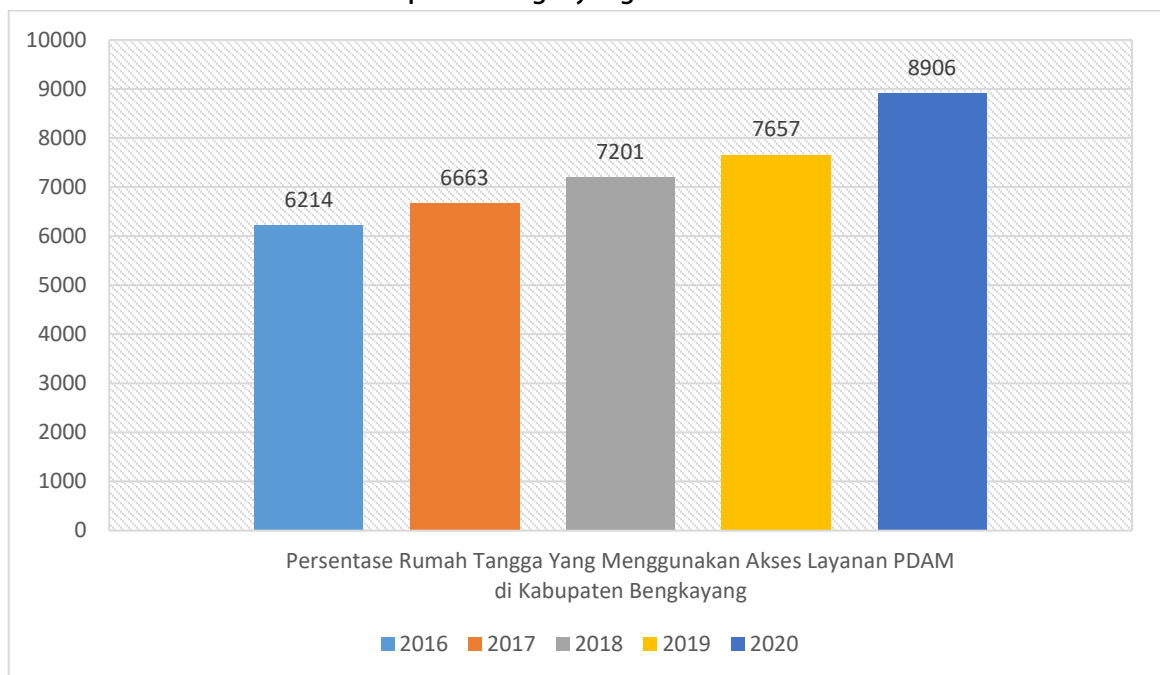
Persentase Rumah Tangga bersanitasi di Kabupaten Bengkayang, Tahun 2021

NO	KECAMATAN	JUMLAH PENDUDUK	JUMLAH RUMAH TANGGA	JUMLAH PENDUDUK BERAKSES SANITASI	JUMLAH RUMAH TANGGA BERAKSES SANITASI	PERSENTASE
1	Kec. Siding	8431	2231	2343	469	21,02%
2	Kec. Jagoi Babang	9255	2633	6104	1096	41,63%
3	Kec. Seluas	20.691	5779	5014	1003	17,36%
4	Kec. Sanggau Ledo	15655	4667	9093	1819	38,98%
5	Kec. Tujuh Belas	15496	4832	9777	1955	40,46%
6	Kec. Ledo	15108	4256	12430	2486	58,41%

NO	KECAMATAN	JUMLAH PENDUDUK	JUMLAH RUMAH TANGGA	JUMLAH PENDUDUK BERAKSES SANITASI	JUMLAH RUMAH TANGGA BERAKSES SANITASI	PERSENTASE
7	Kec. Suti Semarang	6163	1640	2131	426	25,98%
8	Kec. Lumar	8207	2365	6570	1314	55,56%
9	Kec. Bengkayang	33578	9161	36158	7172	78,29%
10	Kec. Teriak	17644	4591	10577	2115	46,07%
11	kec. Sungai Betung	12595	3365	10614	2123	63,09%
12	Kec. Lembah Bawang	6571	1909	3120	624	32,69%
13	Kec. Samalantan	23715	6459	15402	3030	46,91%
14	Kec. Monterado	34232	9421	19577	3865	41,03%
15	Kec. Capkala	9836	2802	5609	1122	40,04%
16	Kec. Sungai Raya	23758	6940	15648	3063	44,14%
17	Kec. Sungai Raya Kep.	28940	8600	15975	3195	37,15%

Berdasarkan data dari website diperoleh data mengenai akses masyarakat atas layanan PDAM Kabupaten Bengkayang Tahun 2016-2020 sebagai berikut:

Grafik 2.10.
Jumlah Rumah Tangga Yang Menggunakan Akses Layanan PDAM
di Kabupaten Bengkayang Tahun 2016-2020



Sumber: <https://pdambengkayang.co.id/>

bencana, membantu memelihara keamanan, ketenteraman dan ketertiban masyarakat, membantu kegiatan sosial kemasyarakatan, membantu memelihara ketenteraman dan ketertiban pada saat pemilihan kepala desa, pemilihan kepala daerah, dan pemilihan umum, serta membantu upaya pertahanan negara.

Bahwa berdasarkan SK Bupati Bengkayang Nomor 27 Tahun 2022 tentang Petunjuk Pelaksanaan Penyelenggaraan Ketentraman dan /ketertiban Umum serta Perlindungan Masyarakat di Kabupaten Bengkayang. Bahwa berdasarkan kondisi ketertiban umum dan perlindungan masyarakat di Kabupaten Bengkayang dapat ditelusuri dari beberapa indikator, antara lain adalah jumlah aparat ketertiban dan perlindungan masyarakat, jumlah sarana dan prasarana keamanan, dan jumlah kendaraan operasional.

Mengingat Tahun 2024 akan dilaksanakan Pemilukada Serentak, sehingga perlu pengamanan dan perlindungan masyarakat hingga di tingkat Desa. Indikator pertama menunjukkan bahwa pada tahun 2022 total aparat keamanan dan ketertiban umum Kabupaten Bengkayang adalah 1.420 orang. Jumlah ini terbagi atas 44 orang Pamong Praja, 620 orang Linmas, 138 orang Patroli Satpol PP, dan 620 orang Perlindungan Masyarakat. Angka ini memang masih belum sebanding dengan jumlah sarana dan prasarana keamanan serta kendaraan operasional yang hanya berjumlah 4 unit pos keamanan, 2 kendaraan operasional roda 4, dan 6 kendaraan operasional roda 2. Hal ini perlu ditingkatkan untuk menunjang proses pengamanan ketertiban umum dan perlindungan masyarakat untuk menjaga kondusifitas pelaksanaan Pemilu Serentak ditahun 2024.

Tabel 2.62.
Capaian SPM Bidang Trantib

No	Indikator Kinerja / Jenis Layanan SPM	Indikator Pencapaian / Output			Total Pencapaian
-1	-2	-3			-4
	KATEGORI INDEKS PENCAPAIAN SPM	TUNTAS MADYA			82.02 %
1.	Pelayanan Ketentraman dan Ketertiban Umum (TRANTIBUM)				
	PERSENTASE PENCAPAIAN PENERIMA LAYANAN DASAR (80%)	Jumlah Total Yang Harus Dilayani	Jumlah Total Yang Terlayani	Yang Belum Terlayani	
	• Jumlah yang Harus Dilayani :	33,578	33,578	0	100%
	PERSENTASE PENCAPAIAN MUTU MINIMAL LAYANAN DASAR (20%)				8.33 %
		Jumlah pelaksanaan penegakan Perda/Perkada -1	Jumlah penegakan perda/perkada yang sesuai mutu layanan dasar -2	Jumlah penegakan perda/perkada yang tidak sesuai mutu layanan dasar -3	41.67 %
	1 . Warga negara yang memperoleh pelayanan kerugian materil	0	0	0	0%
	2 . Warga negara yang memperoleh pelayanan kerugian pelayanan pengobatan	0	0	0	0%
	3 . Standar operasional prosedur Satpol PP	1	1	0	100.00 %
	4 . Standar sarana prasarana Satpol PP	4	2	2	50.00 %
	5 . Standar peningkatan kapasitas anggota Satpol PP dan anggota perlindungan masyarakat	46	46	0	100.00 %
	6 . Standar pelayanan yang terkena dampak gangguan trantibum akibat penegakan hukum terhadap pelanggaran Perda dan Perkada	0	0	0	0%

Sumber : spm.bangda.kemendagri.go.id

2.3.1.7. Sosial

Indikator aspek pelayanan umum di bidang sosial dapat dilihat dari beberapa aspek, yaitu jumlah rumah ibadah, jumlah desa/kelurahan yang mengalami bencana alam, serta jumlah rumah tangga yang mendapatkan perlindungan sosial dan jaminan sosial. Jika dijumlahkan, total rumah ibadah di Kabupaten Bengkayang berjumlah 987 unit. Sebaran rumah ibadah berdasarkan agama yang dianut tersebar di beberapa kecamatan. Rincian tersebut dapat dilihat pada tabel 2.38.

Sebaran masjid banyak terdapat di Kecamatan Sungai Raya Kepulauan, Monterado, Sungai Raya dan Tujuh Belas. Meski demikian, jumlah mushola terbanyak justru terdapat di Kecamatan Tujuh Belas. Jika ditelusuri lebih lanjut, untuk Kecamatan Monterado dan Sungai Raya Kepulauan justru jumlah musholla sangat minim walaupun jumlah masjid terbanyak se-kabupaten.

Untuk rumah ibadah agama Protestan dan Katolik mendominasi di Kabupaten Bengkayang. Gereja Protestan di Kabupaten Bengkayang berjumlah 388 unit yang tersebar di seluruh kecamatan. Kecamatan dengan jumlah Gereja Protestan terbanyak adalah Bengkayang, Samalantan, dan Monterado dengan angka di atas 50 unit. Gereja Katolik di Kabupaten Bengkayang memiliki total 253 unit dan juga tersebar di seluruh kecamatan. Kecamatan Ledo dan Teriak merupakan dua kecamatan dengan jumlah Gereja Katolik terbanyak, yaitu 35 dan 26 unit.

Pura di Kabupaten Bengkayang hanya terdapat di dua kecamatan, yaitu Kecamatan Tujuh Belas dan Sungai Betung. Selain itu, Vihara terletak di tiga kecamatan, antara lain Kecamatan Bengkayang (8 unit), Sungai Raya (19 unit), capkala (1 unit), Teriak (1 unit) dan Sungai Raya Kepulauan (10 unit). Sebaran Vihara di beberapa kecamatan tersebut juga diikuti dengan sebaran Klenteng di kecamatan yang sama, tapi dengan jumlah yang lebih banyak.

Tabel 2.63.

Jumlah Rumah Ibadah per Kecamatan di Kabupaten Bengkayang Tahun 2023

No	Kecamatan	Masjid	Mushola	Gereja Protestan	Gereja Katolik	Pura	Vihara
1	Sungai Raya	19	20	2	1	0	19
2	Capkala	9	1	13	10	0	1
3	Sungau Raya Kepulauan	31	7	4	0	0	10
4	Samalantan	15	1	52	20	0	0
5	Monterado	23	0	44	16	0	0
6	Lembah Bawang	10	5	20	13	0	0
7	Bengkayang	9	16	75	16	0	8
8	Teriak	4	0	26	26	0	1
9	Sungai Betung	2	0	21	9	1	0
10	Ledo	12	1	21	35	0	0
11	Suti Semarang	2	0	20	15	0	0
12	Lumar	5	0	17	11	0	0
13	Sanggau Ledo	15	20	18	21	0	0
14	Tujuh Belas	18	29	13	18	1	0
15	Seluas	9	11	22	15	0	0
16	Jagoi Babang	10	0	6	11	0	0
17	Siding	1	0	14	16	0	0
Total di Kabupaten Bengkayang		194	111	388	253	2	39

Sumber: KDA, BPS Kabupaten Bengkayang, Tahun 2024

Data indikator sosial lainnya yang dapat ditelaah adalah jumlah desa/kelurahan yang mengalami bencana alam, mulai dari banjir, tanah longsor, dan gempa bumi. Jumlah bencana alam yang paling dominan terjadi di Kabupaten Bengkayang adalah banjir. Sementara tidak ada catatan desa/kelurahan yang mengalami gempa bumi. Kejadian banjir selama tiga tahun terakhir berjumlah sekitar 36 kejadian. Sementara indikator terakhir di aspek sosial adalah persentase rumah tangga yang menerima program perlindungan/jaminan sosial. Secara rinci dapat dilihat pada tiga tabel berikut.

Tabel 2.64.

Jumlah Bencana Banjir per Kecamatan di Kabupaten Bengkayang Tahun 2018-2021

No	Kecamatan	2018	2019	2020	2021
1	Sungai Raya	4	3	1	-
2	Capkala	2	2	2	-
3	Sungau Raya Kepulauan	2	0	1	-
4	Samalantan	6	3	2	3
5	Monterado	1	2	0	1
6	Lembah Bawang	2	2	0	-
7	Bengkayang	2	4	6	4
8	Teriak	4	3	2	2
9	Sungai Betung	4	0	3	1
10	Ledo	6	2	3	3
11	Suti Semarang	0	1	0	-
12	Lumar	5	2	3	1
13	Sanggau Ledo	3	3	1	3
14	Tujuh Belas	1	0	0	1
15	Seluas	0	3	4	3
16	Jagoi Babang	3	1	1	1
17	Siding	1	1	0	2
Total		46	32	29	25

Sumber: BPBD Kabupaten Bengkayang, Tahun 2022

Berikut luasan bencana banjir, yang tersebar di Desa wilayah Kabupaten Bengkayang. Dengan daerah terdampak di Kecamatan, Ledo, Seluas, Jagoi Babang.

Tabel 2.65.

Luasan Bencana Banjir per Kecamatan di Kabupaten Bengkayang Tahun 2018-2021

NO.	KECAMATAN	DESA	LUAS (Ha)
1	Sungai Raya	Sungai Jaga B	570,82
2	Monterado	Serindu	237,11
3	Monterado	Gerantung	646,27

NO.	KECAMATAN	DESA	LUAS (Ha)
4	Monterado	Monterado	2003,57
5	Sungai Betung	Suka Bangun	171,02
6	Ledo	Tebuah Marong	670,96
7	Ledo	Lesabela	3539,26
8	Ledo	Lomba Karya	526,98
9	Siding	Siding	1208,46
10	Sungai Raya	Sungai Pangkalan II	1221,97
11	Sungai Betung	Suka Maju	2148,52
12	Bengkayang	Bani Amas	275,42
13	Seluas	Mayak	187,20
14	Jagoi Babang	Kumba	4968,67
15	Seluas	Seluas	4982,67
16	Jagoi Babang	Gersik	2553,11
17	Capkala	Capkala	988,46
18	Monterado	Sendoreng	707,99
19	Monterado	Beringin Baru	1088,01
20	Lembah Bawang	Janyat	1007,44
21	Ledo	Suka Jaya	2182,84
22	Ledo	Rodaya	1225,05
23	Ledo	Suka Damai	998,17
24	Sanggau Ledo	Bange	320,82
25	Sungai Raya	Sungai Jaga A	2487,32
26	Capkala	Mandor	1237,13
27	Samalantan	Samalantan	3931,49
28	Monterado	Mekar Baru	5427,35
29	Bengkayang	Bhakti Mulya	1,19
30	Ledo	Semangat	1643,85
31	Jagoi Babang	Sinar Baru	1820,68
32	Jagoi Babang	Sinar Baru	2733,55
33	Ledo	Jesape	1380,06
34	Sungai Raya Kepulauan	Sungai Keran	1248,32
35	Sungai Raya	Sungai Pangkalan I	637,09
36	Capkala	Setanduk	326,62
37	Capkala	Aris	301,41
38	Monterado	Siaga	119,15
39	Lembah Bawang	Godang Damar	76,98
40	Lembah Bawang	Kinande	3956,66

NO.	KECAMATAN	DESA	LUAS (Ha)
41	Seluas	Sentangau Jaya	1978,58
42	Seluas	Bengkawan	2488,61
43	Siding	Hli Buei	1500,66
44	Sungai Raya	Sungai Duri	4470,34
45	Sungai Raya Kepulauan	Rukma Jaya	5802,30
46	Bengkayang	Sebalo	1013,71
47	Bengkayang	Sebalo	285,22
48	Sanggau Ledo	Danti	127,72
49	Jagoi Babang	Semunying Jaya	9,70
50	Jagoi Babang	Semunying Jaya	2309,79
51	Siding	Tamong	143,89
52	Capkala	Sebandut	1071,90
53	Monterado	Goa Boma	1704,25
54	Monterado	Rantau	2331,54
55	Sungai Betung	Karya Bhakti	74,62
56	Sungai Betung	Cipta Karya	1374,29
57	Capkala	Pawangi	2099,07
58	Monterado	Jahandung	1733,88
59	Bengkayang	Bumi Emas	117,52
60	Bengkayang	Bumi Emas	487,63
61	Seluas	Kalon	3502,11
62	Suti Semarang	Suka Maju	172,37
63	Ledo	Dayung	2751,64
64	Tujuh Belas	Kamuh	118,40
65	Sungai Raya Kepulauan	Sagatani	1738,45
66	Monterado	Maya Sopa	341,75
67	Sungai Raya Kepulauan	Sungai Raya	1639,33
68	Sungai Raya Kepulauan	Karimunting	5994,94
69	Jagoi Babang	Kumba	7,86
70	Jagoi Babang	Kumba	7,86
71	Jagoi Babang	Sinar Baru	2,61
72	Jagoi Babang	Sinar Baru	2,61
73	Bengkayang	Sebalo	0,62
74	Bengkayang	Sebalo	0,62
75	Jagoi Babang	Semunying Jaya	14,66
76	Jagoi Babang	Semunying Jaya	14,66

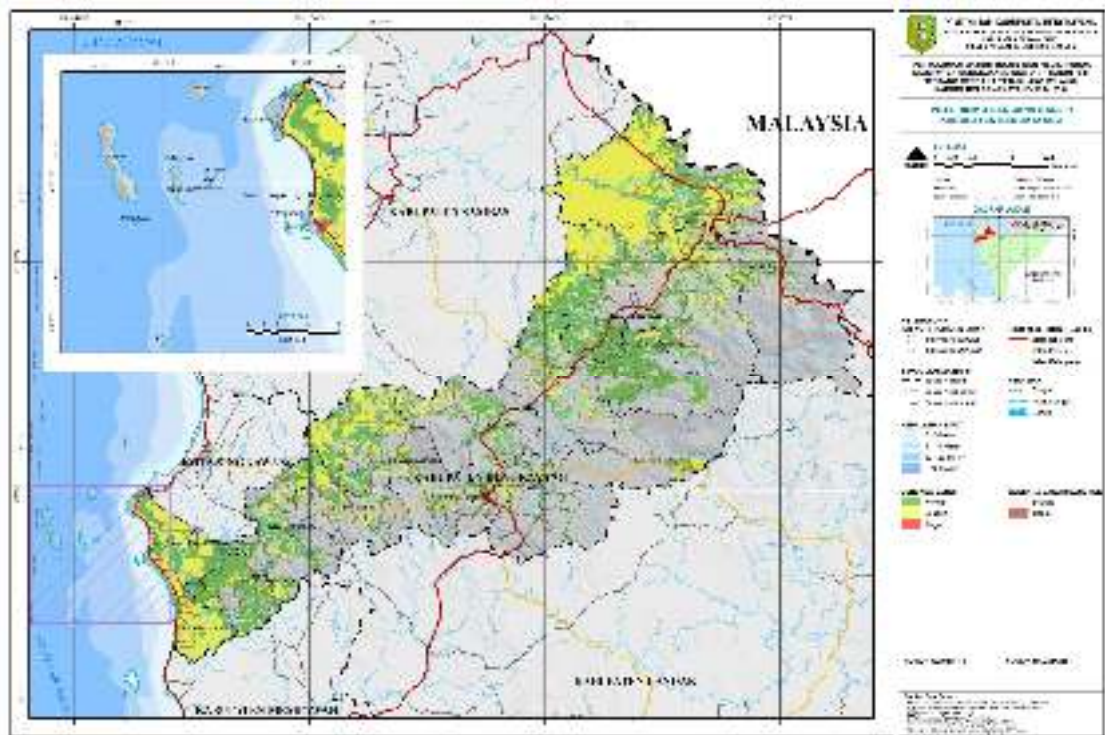
Sumber : BPBD Kab.Bengkayang, 2023

Tabel 2.66.
Jumlah Bencana Tanah Longsor per Kecamatan
di Kabupaten Bengkayang Tahun 2018-2021

No	Kecamatan	2018	2019	2020	2021
1	Sungai Raya	0	0	0	-
2	Capkala	1	0	0	-
3	Sungau Raya Kepulauan	0	0	0	-
4	Samalantan	0	0	0	-
5	Monterado	0	0	0	4
6	Lembah Bawang	0	0	0	1
7	Bengkayang	0	5	2	-
8	Teriak	0	0	1	-
9	Sungai Betung	0	0	1	-
10	Ledo	0	1	1	-
11	Suti Semarang	0	0	0	-
12	Lumar	1	1	0	1
13	Sanggau Ledo	1	0	0	-
14	Tujuh Belas	0	0	0	3
15	Seluas	0	0	0	-
16	Jagoi Babang	2	1	0	-
17	Siding	1	0	1	-
Total		6	8	6	9

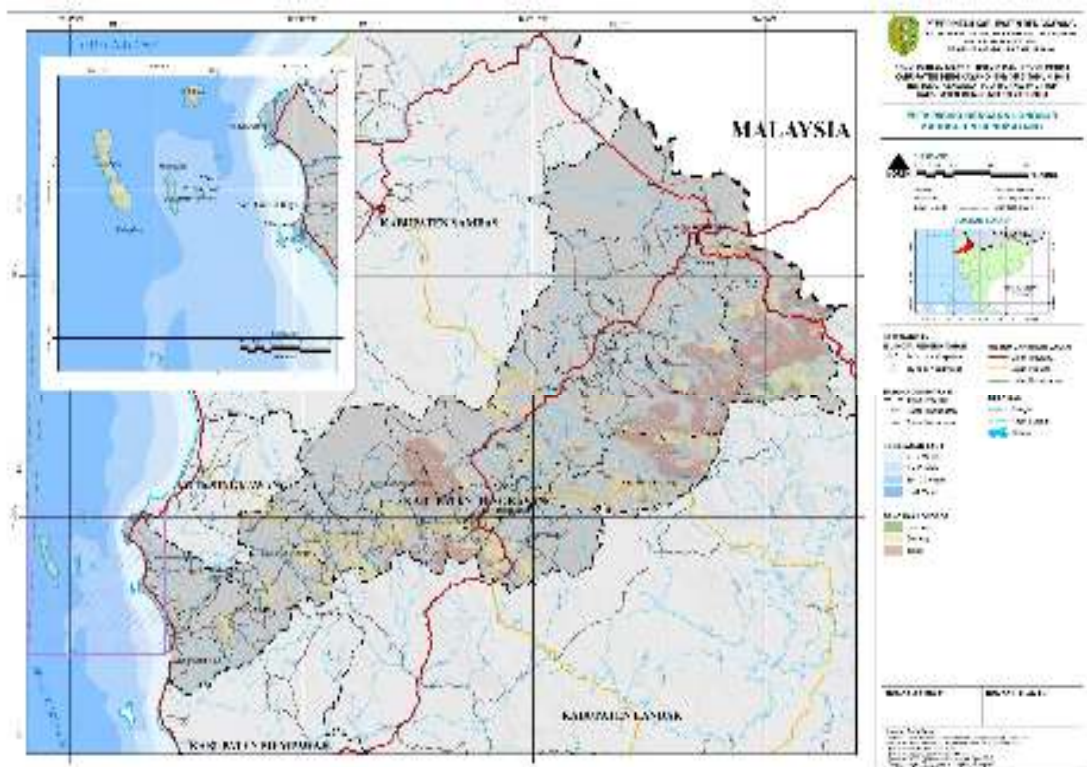
Sumber: BPBD Kabupaten Bengkayang, Tahun 2022

Gambar 2.13.
Peta Resiko Bencana Banjir Kabupaten Bengkayang



Sumber : RTRW Kab.Bengkayang

Gambar 2.14.
Peta Resiko Bencana Longsor Kabupaten Bengkayang



Sumber : RTRW Kab. Bengkayang

Tabel 2.67.
Capaian SPM Bidang Bencana

No	Indikator Kinerja / Jenis Layanan SPM	Indikator Pencapaian / Output			Total Pencapaian
-1	-2	-3			-4
2.	Pelayanan Informasi Rawan Bencana (KEBENCANAAN)				86.95 %
	PERSENTASE PENCAPAIAN PENERIMA LAYANAN DASAR (80%)	Jumlah Total Yang Harus Dilayani	Jumlah Total Yang Terlayani	Yang Belum Terlayani	69.13 %
	• Jumlah yang Harus Dilayani :	290,464	251,003	39,461	86%
	PERSENTASE PENCAPAIAN MUTU MINIMAL LAYANAN DASAR (20%)				17.81 %
		Jumlah yang harus dilayani -1	Jumlah yang terlayani -2	Jumlah yang belum terlayani -3	89.07 %
	1 . Pemetaan terhadap lokasi/daerah rawan bencana melalui penyusunan dokumen Kajian Risiko Bencana	1	1	0	100.00 %
	2 . Identifikasi dan pemetaan terhadap warga negara di kawasan rawan bencana	124	123	1	99.19 %
	3 . Identifikasi warga yang berpotensi menjadi korban bencana	290,464	251,003	39,461	86.41 %
	4 . Melakukan sosialisasi, Komunikasi, Informasi dan Edukasi (KIE) rawan bencana	290,464	251,003	39,461	86.41 %
	5 . Pengadaan dan pemasangan rambu evakuasi dan papan informasi publik per jenis bencana	30	22	8	73.33 %
3.	Pelayanan Pencegahan dan Kesiapsiagaan Terhadap Bencana (KEBENCANAAN)				85.26 %
	PERSENTASE PENCAPAIAN PENERIMA LAYANAN DASAR (80%)	Jumlah Total Yang Harus Dilayani	Jumlah Total Yang Terlayani	Yang Belum Terlayani	69.13 %
	• Jumlah yang Harus Dilayani :	290,464	251,003	39,461	86%
	PERSENTASE PENCAPAIAN MUTU MINIMAL LAYANAN DASAR (20%)				16.13 %
		Jumlah yang harus dilayani -1	Jumlah yang terlayani -2	Jumlah yang belum terlayani -3	80.64 %
	1 . Sarana prasarana penanggulangan bencana	58	40	18	68.97 %

No	Indikator Kinerja / Jenis Layanan SPM	Indikator Pencapaian / Output			Total Pencapaian
-1	-2	-3			-4
	2 . Peningkatan kapasitas personil/Sumber Daya Manusia (SDM)	65	60	5	92.31 %
4 .	Pelayanan Penyelamatan dan Evakuasi Korban Bencana (KEBENCANAAN)				91.51 %
		Ya Terjadi Bencana			
	PERSENTASE PENCAPAIAN PENERIMA LAYANAN DASAR (80%)	Jumlah Total Yang Harus Dilayani	Jumlah Total Yang Terlayani	Yang Belum Terlayani	78.10 %
	• Jumlah yang Harus Dilayani :	4,587	4,478	109	98%
	PERSENTASE PENCAPAIAN MUTU MINIMAL LAYANAN DASAR (20%)				13.41 %
		Jumlah yang harus dilayani -1	Jumlah yang terlayani -2	Jumlah yang belum terlayani -3	67.05 %
	1 . Pendataan terhadap warga yang terkena/menjadi korban bencana	4,587	4,478	109	97.62 %
	2 . Melakukan respon cepat KLB dan respon cepat darurat bencana	5	2	3	40.00 %
	3 . Aktivasi sistem komando penanganan darurat bencana	20	20	0	100.00 %
	4 . Respon Cepat kejadian luar biasa (KLB) penyakit KLB/wabah zoonosis prioritas	10	0	10	0%
	5 . Pelaksanaan pencarian, pertolongan evakuasi korban bencana	4,587	4,478	109	97.62 %
5 .	Pelayanan Penyelamatan dan Evakuasi Korban Kebakaran (DAMKAR)				58.06 %
	PERSENTASE PENCAPAIAN PENERIMA LAYANAN DASAR (80%)	Jumlah Total Yang Harus Dilayani	Jumlah Total Yang Terlayani	Yang Belum Terlayani	48.89 %
	• Jumlah yang Harus Dilayani :	18	11	7	61%
	PERSENTASE PENCAPAIAN MUTU MINIMAL LAYANAN DASAR (20%)				9.17 %
		Jumlah yang harus dilayani -1	Jumlah yang terlayani -2	Jumlah yang belum terlayani -3	45.83 %
	1 . Tingkat waktu tanggap (response time) 15 menit sejak	6	2	4	33.33 %

No	Indikator Kinerja / Jenis Layanan SPM	Indikator Pencapaian / Output			Total Pencapaian
-1	-2	-3			-4
	diterimanya informasi/laporan sampai tiba di lokasi				
	2 . Prosedur operasional penanganan kebakaran, penyelamatan dan evakuasi	0	0	0	0%
	3 . Sarana prasarana pemadam kebakaran, penyelamatan dan evakuasi	44	22	22	50.00 %
	4 . Kapasitas aparatur pemadam kebakaran dan penyelamatan/Sumber Daya Manusia	23	23	0	100.00 %

Sumber : spm.bangda.kemendagri.go.id

Tabel 2.68.

**Persentase Rumah Tangga Yang Menerima
Program Perlindungan Sosial/Jaminan Sosial Tahun 2022**

Jenis Program Perlindungan Sosial/Jaminan Sosial	Persentase Rumah Tangga yang Menerima
Bantuan Pangan (BPNT/Program Sembako)	15,56
Kartu Perlindungan Sosial (KPS)/Kartu Keluarga Sejahtera (KKS)	7,46
Program Keluarga Harapan (PKH)	11,34
Jaminan pensiun/hari tua	9,3
Asuransi/PHK	8,33

Sumber: Statistik Kesejahteraan Rakyat Kabupaten Bengkayang, 2022

Selain itu, aspek pelayanan sosial juga dapat ditinjau dari capaian atas tiga indikator, yaitu cakupan pemberian bantuan bagi sarana sosial, penyandang masalah kesejahteraan sosial (PMKS) yang memperoleh bantuan sosial, dan penanganan penyandang masalah kesejahteraan sosial, hal ini juga merupakan bagian langkah yang dilakukan untuk menurunkan angka kemiskinan ekstreme.

2.3.1.8. Tenaga Kerja

Ketenagakerjaan merupakan salah satu sektor penting bagi pembangunan ekonomi daerah terutama dalam upaya pemerintah untuk mengurangi jumlah penduduk miskin. Dengan menciptakan dan menerapkan berbagai program pembangunan pada sektor ekonomi dan sektor ketenagakerjaan pada kelompok penduduk yang tergolong miskin, kelompok penduduk miskin diharapkan dapat meningkatkan pendapatan yang sekaligus akan meningkatkan kesejahteraannya.

- *Angkatan Kerja (labour force)*

Angkatan Kerja (AK) adalah penduduk usia kerja (15 tahun keatas) yang bekerja, punya pekerjaan tapi sementara tidak bekerja dan yang sedang mencari pekerjaan.

Berdasarkan hasil Sakernas (Survei Angkatan Kerja Nasional) 2022, persentase penduduk yang berumur 15 tahun ke atas yang masuk dalam angkatan kerja adalah sebesar 69,95 persen sedangkan yang tidak masuk angkatan kerja adalah sebesar 30,05 persen. Persentase penduduk usia 15 tahun ke atas yang bekerja sebesar 97,16 persen, mencari kerja, mempersiapkan usaha, merasa tidak mungkin mendapatkan pekerjaan, ataupun sudah punya pekerjaan tetapi belum mulai bekerja sebesar 2,84 persen.

Pengangguran adalah penduduk usia kerja yang sedang mencari pekerjaan. Tingkat Pengangguran Terbuka (TPT) periode 2018-2021 cenderung meningkat di tengah pertumbuhan ekonomi yang fluktuatif dan bahkan mengalami kontraksi akibat pandemi covid-19. TPT meningkat dari 2,40%, tahun 2018 menjadi 4,42% tahun 2021, kemudian turun Kembali ditahun 2022 sebesar 2,84%. lihat tabel 2.43. Peningkatan TPT tahun diiringi dengan penurunan Tingkat Partisipasi Angkatan Kerja (TPAK) yang disebabkan pandemi covid-19 dan kebijakannya yang berdampak pada pertumbuhan ekonomi yang mengalami kontraksi dan penurunan daya beli akibat kehilangan dan penurunan penghasilan.

Tabel 2.69.
Perkembangan Indikator Ketenagakerjaan TPT dan TPAK
Kabupaten Bengkayang Tahun 2018-2022

Indikator	2018	2019	2020	2021	2022
TPT (%)	2,40	2,71	3,91	4,42	2,84
TPAK (%)	75,96	73,23	75,81	70,16	69,95

Sumber: KDA, Kabupaten Bengkayang. 2023

2.3.1.9. Pemberdayaan Perempuan dan Perlindungan Anak

Indonesia telah lama mengesahkan Undang-Undang (UU) No. 68 Tahun 1958 tentang Ratifikasi Konvensi Hak Politik Perempuan. Di dalamnya, mengatur mengenai Perwujudan Kesamaan Kedudukan (non diskriminasi), jaminan persamaan hak memilih dan dipilih, jaminan partisipasi dalam perumusan kebijakan, kesempatan menempati posisi jabatan birokrasi, dan jaminan partisipasi dalam organisasi sosial politik. Namun, peningkatan keterwakilan perempuan terjadi setelah berlakunya perubahan Undang-Undang Dasar (UUD) Negara Republik Indonesia Tahun 1945 yaitu pasal 28 H ayat (2) yang menyatakan “Setiap orang berhak mendapatkan kemudahan dan perlakuan khusus untuk memperoleh kesempatan dan manfaat yang sama guna mencapai persamaan dan keadilan.

- *Persentase Partisipasi Perempuan di Lembaga Pemerintah*

Partisipasi perempuan di Lembaga pemerintah dalam beberapa tahun terakhir semakin meningkat dan lebih tinggi dari laki-laki. Ini terbukti dari bertambahnya jumlah perempuan yang berstatus sebagai PNS, perempuan yang menduduki jabatan eselon 2, hingga proporsi perempuan yang duduk di kursi parlemen (DPRD).

Menurut data dari Badan Pusat Statistik Kabupaten Bengkayang, Partisipasi perempuan di lembaga Pemerintah tahun 2021 yang menduduki jabatan pimpinan tinggi pratama berjumlah 3 orang, Administrator 32 Orang, Pengawas 139 Orang, Jabatan Fungsional guru 822 orang, jabatan fungsional medis 456 orang, jabatan fungsional teknis 24 orang dan jabatan fungsional

umum sebanyak 605 orang. sehingga jumlah keterwakilan perempuan PNs dilembaga pemerintah berjumlah 2.081 orang atau sebesar 52,54% naik sebesar 1,74% dari tahun 2019 yang hanya sebesar 50,8%

Berbeda dalam bidang politik, keterwakilan perempuan masih tergolong rendah hanya 6 orang dari 30 kursi parlemen (DPRD), atau 20,0 persen.

- *Partisipasi Perempuan di Lembaga Swasta*

Keterlibatan perempuan dalam pembangunan dapat dicermati dari ukuran Indeks Pemberdayaan Gender (IDG).

IDG merupakan indikator yang digunakan untuk mengukur terlaksananya keadilan dan kesetaraan gender berdasarkan partisipasi politik dan ekonomi.

Selama periode 2017-2022, IDG di Kabupaten Bengkayang menunjukkan *trend* positif dan capaiannya tergolong tinggi. IDG meningkat sangat cepat dari 61,55% (2017) menjadi 82,86% (2022) dan berada di ranking 2 dari 14 Kabupaten/Kota, melebihi capaian IDG Kalimantan Barat, lihat Tabel 2.44. Semakin dekat angka IDG ke 100, pertanda semakin kecil ketidakadilan pembangunan terhadap perempuan.

Tabel 2.70.

Indeks Pembangunan Gender Kabupaten Bengkayang Tahun 2016 - 2020

Kab/Kota	Indeks Pembangunan Gender					
	2017	2018	2019	2020	2021	2022
Kalimantan Barat	64,46	64,47	68,07	68,07	86,95	87,61
Bengkayang	61,55	62,71	72,80	71,96	82,79	82,86

Sumber: BPS.Kalbar.go.id

- *Rasio Kekerasan Dalam Rumah Tangga (KDRT)*

Menurut data dari Dinas Pemberdayaan Perempuan dan Perlindungan Anak (DPPPA) Provinsi Kalimantan Barat. Kabupaten Bengkayang masuk dalam posisi tiga teratas dengan rasio tertinggi kasus kekerasan terhadap perempuan dan anak dibawah umur.

Tercatat oleh Dinas Sosial PPPA kabupaten Bengkayang mencatat, dalam lima tahun terakhir, total ada 171 kekerasan terhadap perempuan dan anak terjadi di wilayah Kabupaten Bengkayang. Dari lima tahun tersebut, jumlah kasus tertinggi terjadi pada tahun 2021, dengan total 54 kasus. dari data yang dihimpun pusat pelayanan terpadu, P2TP2A Kabupaten Bengkayang, sebanyak di Tahun 2018 terdapat 37 kasus, Tahun 2019 terdapat 32 kasus, Tahun 2020 terdapat 42 kasus, Tahun 2021 sebanyak 54 kasus.

Dari 17 Kecamatan di Kabupaten Bengkayang, kasus kekerasan perempuan dan anak tertinggi terjadi wilayah Kecamatan Sungai Betung, disusul oleh Kecamatan Seluas, dan Kecamatan Bengkayang Kota. Dari data tersebut juga tercatat kasus yang paling dominan terjadi di Bengkayang, yaitu kasus persetubuhan terhadap anak dibawah umur. Dan rata-rata pelaku adalah orang terdekat korban. Ditahun 2018 sebanyak 14, Tahun 2019 sebanyak 10 kasus, Tahun 2020 sebanyak 17 kasus, Tahun 2021 sebanyak 35 kasus, dan di Tahun 2022 sebanyak 4 kasus persetubuhan terhadap anak dibawah umur.

2.3.1.10. Pangan

- Pola Pangan Harapan

Pola Pangan Harapan atau Desirable Dietary Pattern adalah susunan keragaman pangan yang didasarkan pada sumbangan energi dari kelompok pangan utama pada tingkat ketersediaan maupun konsumsi pangan. Pola Pangan Harapan merupakan instrumen untuk menilai situasi konsumsi pangan wilayah yang dapat digunakan untuk menyusun perencanaan kebutuhan konsumsi pangan ke depan, dengan mempertimbangkan aspek sosial, ekonomi, budaya dan preferensi konsumsi pangan masyarakat.

Sektor pertanian khususnya sub sektor pertanian tanaman pangan mencakup tanaman padi (padi sawah dan padi ladang), jagung, ubi kayu, ubi jalar, kacang tanah, kacang kedelai, dan kacang hijau. Penyediaan sub sektor tanaman pangan ini sangat berpengaruh terhadap masyarakat khususnya dalam hal penyediaan pangan di Kabupaten Bengkayang. Dengan semakin

meningkatnya produksi di sub sektor ini, diharapkan ketahanan pangan di Kabupaten Bengkayang akan semakin baik.

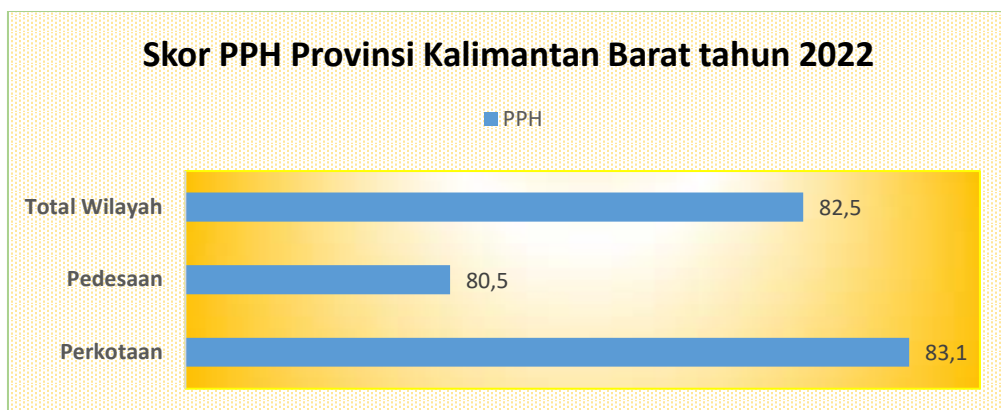
Lumbung pangan merupakan salah satu program strategis nasional (PSN) pada pemerintahan Presiden Joko Widodo. Hal itu ditujukan untuk mendorong ketahanan pangan Indonesia. Food estate disiapkan untuk mengantisipasi perubahan iklim dan dapat mengurangi ketergantungan impor pangan Indonesia. Mengacu pada intruksi Presiden Indonesia, kepada masyarakat atau petani guna mengembangkan potensi pada sektor pertanian.

Pemerintah Kabupaten Bengkayang mendukung program Food Estate atau lumbung pangan baru di wilayah perbatasan Indonesia. Dukungan tersebut ditandai dengan penanaman perdana Sorgum di Kecamatan Jagoi Babang oleh Bupati Bengkayang, Sebastianus Darwis, bersama Dansatgas Pamtas Yonif Mekanis 643/WNS, Letkol Inf. Hendro Wicaksono pada tanggal 5 juli 2022.

Sorgum merupakan salah satu makanan pokok serupa nasi yang berada sejajar dengan jagung dan gandum. Bentuk pohon Sorgum menyerupai jagung dengan biji berbentuk bulat kecil. Sorgum merupakan salah satu dari lima bahan pokok selain padi, gandum, jagung, kedelai. Rendah gula, bagus bagi penderita diabetes minuman, bahan ternak, gula serta dijadikan sebagai bahan bakar. Dapat menambah pendapatan masyarakat karena mampu mencapai angka 50rb/Kg.

Grafik 2.11.

Skor PPH Provinsi Kalimantan Barat Tahun 2022

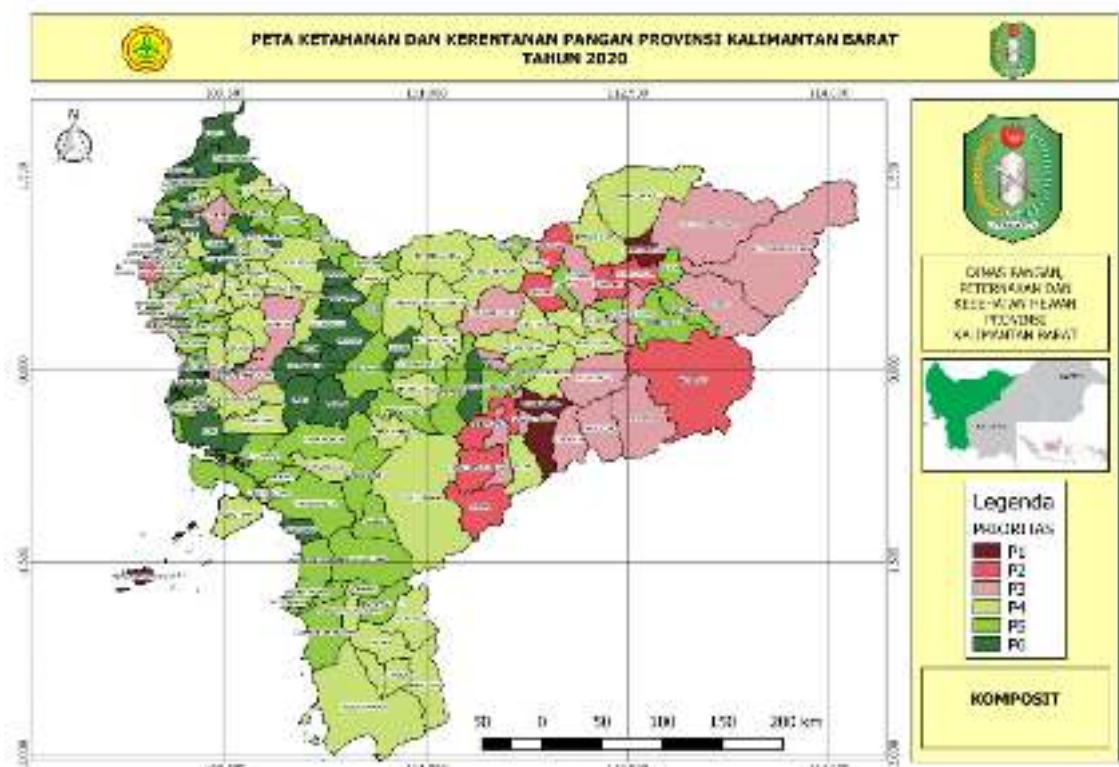


Sumber : Dinas Ketahanan Pangan Provinsi Kalimantan Barat, 2023

Penjaminan kecukupan pangan masyarakat yang beragam dan bergizi seimbang diukur dengan indikator Skor Pola Pangan Harapan (PPH). Dengan skor 100 tertinggi, semakin tinggi Skor PPH makin baik tingkat kualitas konsumsi pangan masyarakat di daerah tersebut. Skor PPH yang diperoleh dengan mengukur proporsi asupan kalori untuk setiap kelompok pangan yang diperoleh melalui Survei Konsumsi Pangan langsung Rumah Tangga.

Gambar 2.16.

Update Peta Ketahanan dan Kerentanan Pangan Level Kabupaten Tahun 2020



Sumber : Dinas Ketahanan Pangan Provinsi Kalimantan Barat, 2023

Berdasarkan Peta Ketahanan dan Kerentanan Pangan Level Kabupaten Kota Tahun 2020 diatas, Dasar indikator: (i) hasil review terhadap indeks ketahanan pangan global; (ii) tingkat sensitivitas dalam mengukur situasi ketahanan pangan dan gizi; (iii) keterwakilan 3 pilar ketahanan pangan; dan (iv) ketersediaan data tersedia secara rutin untuk periode tertentu (bulanan/tahunan), mencakup seluruh kabupaten/kotadan provinsi, maka Indeks Ketahanan Pangan rata-rata Kabupaten/ Kota di Kalimantan Barat adalah 71,32

dengan dua kabupaten tahan pangan yaitu Kabupaten Sanggau dan Kabupaten Bengkayang.

b. Kecukupan Energi dan Protein

Konsumsi energi yang ada di Kabupaten Bengkayang pada tahun 2015 sampai 2019 cenderung semakin meningkat. Pada tahun 2015 sebanyak 2.000 kal/kap/hari sedangkan pada tahun 2020 sebanyak 2.245 kal/kap/hari. Konsumsi protein yang ada di Kabupaten Bengkayang pada tahun 2015 sampai 2019 juga cenderung semakin meningkat. Pada tahun 2015 sebanyak 52 gram/kap/hari sedangkan pada tahun 2020 sebanyak 54,54 gram/kap/hari.

Tabel 2.71.

Kecukupan Energi dan Protein di Kabupaten Bengkayang Dari Tahun 2015-2020

Uraian	Tahun					
	2015	2016	2017	2018	2019	2020
1. Kecukupan Energi (Kkal/kap/hari)	2.000	2.000	2.000	2.100	2.100	2.245
2. Kecukupan Protein (gram/kap/hari)	52	52	52	57	57	54,54

Sumber: Dinas Pangan, Pertanian dan Perkebunan Kab. Bengkayang Tahun 2021

Table 2.72.

Konsumsi Energi, Protein dan Kuantitas Pangan per Kapita Menurut Kelompok Pangan dan Golongan Pengeluaran Penduduk Provinsi Kalimantan Barat Tahun 2022

Kelompok/Jenis Pangan	Wilayah Kota				Wilayah Desa				Total Wilayah			
	Energi (kkal/ hari)	Protein (g/hari)	Gram Per Hari	Kilogram Per Tahun	Energi (kkal/ hari)	Protein (g/hari)	Gram Per Hari	Kilogram Per Tahun	Energi (kkal/ hari)	Protein (g/hari)	Gram Per Hari	Kilogram Per Tahun
1. Padi-Padian												
Beras	833,3	19,6	230,3	84,0	979,3	22,9	271,3	99,0	925,6	21,7	256,2	93,5
Jagung	4,0	0,1	2,5	0,9	2,8	0,1	1,3	0,5	3,2	0,1	1,7	0,6
Terigu	201,3	4,2	33,5	12,2	152,9	3,2	25,5	9,3	170,7	3,5	28,5	10,4
Subtotal Padi-padian	1.038,5	23,8	266,3	97,2	1.135,0	26,2	298,1	108,8	1.099,6	25,3	286,4	104,5
2. Umbi-umbian												
Singkong	24,1	0,2	19,4	7,1	27,8	0,2	21,8	8,0	26,5	0,2	20,9	7,1
Ubi Jalar	5,0	0,0	3,8	1,4	4,4	0,0	3,3	1,2	4,6	0,0	3,5	1,2

Kelompok/Jenis Pangan	Wilayah Kota				Wilayah Desa				Total Wilayah			
	Energi (kkal/ hari)	Protein (g/hari)	Gram Per Hari	Kilogram Per Tahun	Energi (kkal/ hari)	Protein (g/hari)	Gram Per Hari	Kilogram Per Tahun	Energi (kkal/ hari)	Protein (g/hari)	Gram Per Hari	Kilogram Per Tahun
Kentang	3,9	0,1	7,4	2,7	1,1	0,0	2,0	0,7	2,1	0,1	4,0	1,5
Sagu	1,7	0,0	0,5	0,2	1,1	0,0	0,3	0,1	1,3	0,0	0,4	0,1
Umbi Lainnya	1,5	0,0	1,3	0,5	3,3	0,0	2,9	1,1	2,6	0,0	2,3	0,8
Subtotal Umbi-umbian	36,1	0,4	32,4	11,8	37,6	0,3	30,4	11,1	37,1	0,3	31,1	11,4
3. Pangan Hewani												
Daging Ruminansia	45,8	2,7	9,2	3,4	36,7	2,0	7,5	2,7	40,0	2,3	8,1	3,0
Daging Unggas	85,8	5,6	28,3	10,3	71,1	4,7	23,4	8,6	76,5	5,0	25,2	9,2
Telur	34,8	2,8	25,3	9,2	24,6	2,0	17,9	6,5	28,3	2,3	20,6	7,5
Susu	35,9	1,4	8,7	3,2	23,3	0,7	5,3	1,9	27,9	1,0	6,5	2,4
Ikan	76,8	13,8	84,2	30,7	71,4	12,0	72,9	26,6	73,4	12,7	77,1	28,1
Subtotal Pangan Hewani	279,1	26,2	155,8	56,9	227,2	21,4	127,0	46,4	246,2	23,2	137,6	50,2
4. Minyak dan Lemak												
Minyak Kelapa	2,3	0,0	0,3	0,1	6,6	0,0	0,8	0,3	5,0	0,0	0,6	0,2
Minyak Lainnya	217,7	-	24,1	8,8	206,0	-	22,8	8,3	210,3	-	23,3	8,5
Margarin	6,5	0,0	0,8	0,3	2,6	0,0	0,3	0,1	4,1	0,0	0,5	0,2
Subtotal Minyak dan Lemak	226,6	0,0	25,2	9,2	215,2	0,0	23,9	8,7	219,4	0,0	24,4	8,9
5. Buah/Biji Berminyak												
Kelapa	4,3	0,0	0,8	0,3	7,4	0,1	1,4	0,5	6,2	0,1	1,2	0,4
Kemiri	2,3	0,1	0,4	0,1	1,4	0,0	0,2	0,1	1,7	0,1	0,3	0,1
Subtotal Buah/Biji Berminyak	6,6	0,1	1,2	0,4	8,8	0,1	1,6	0,6	8,0	0,1	1,4	0,5
6. Kacang-kacangan												
Kacang Kedelai	45,5	4,0	17,2	6,3	35,6	2,9	12,8	4,7	39,2	3,3	14,4	5,2
Kacang Tanah	2,0	0,1	0,4	0,2	1,7	0,1	0,4	0,1	1,8	0,1	0,4	0,1
Kacang Hijau	0,7	0,1	0,4	0,1	0,5	0,0	0,3	0,1	0,6	0,0	0,3	0,1
Kacang lain	0,8	0,1	0,3	0,1	0,4	0,0	0,1	0,1	0,6	0,0	0,2	0,1

Kelompok/Jenis Pangan	Wilayah Kota				Wilayah Desa				Total Wilayah			
	Energi (kkal/ hari)	Protein (g/hari)	Gram Per Hari	Kilogram Per Tahun	Energi (kkal/ hari)	Protein (g/hari)	Gram Per Hari	Kilogram Per Tahun	Energi (kkal/ hari)	Protein (g/hari)	Gram Per Hari	Kilogram Per Tahun
Subtotal Kacang-kacangan	48,9	4,2	18,2	6,7	38,2	3,1	13,6	5,0	42,2	3,5	15,3	5,6
7. Gula												
Gula Pasir	89,6	0,1	23,9	8,7	100,9	0,0	27,5	10,0	96,8	0,0	26,2	9,6
Gula Merah	1,6	0,0	0,4	0,2	1,0	0,0	0,3	0,1	1,2	0,0	0,3	0,1
Subtotal Gula	91,2	0,1	24,3	8,9	101,9	0,0	27,8	10,1	98,0	0,0	26,5	9,7
8. Sayur dan Buah												
Sayur	47,8	2,9	120,0	43,8	51,3	3,4	123,4	45,0	50,0	3,2	122,1	44,6
Buah	42,4	0,6	78,8	28,8	39,7	0,6	58,8	21,4	40,7	0,6	66,1	24,1
Subtotal Sayur dan Buah	90,2	3,5	198,8	72,6	91,0	4,0	182,1	66,5	90,7	3,8	188,3	68,7
9. Lain-lain												
Minuman	42,3	1,5	79,2	28,9	44,8	1,6	74,0	27,0	43,9	1,6	75,9	27,7
Bumbu	8,2	0,3	12,5	4,6	6,8	0,3	12,1	4,4	7,3	0,3	12,2	4,5
Subtotal Lain-lain	50,5	1,8	91,7	33,5	51,6	1,9	86,1	31,4	51,2	1,9	88,2	32,2
Total	1.867,72	60,18	813,87	297,06	1.906,53	57,03	790,62	288,58	1.892,26	58,19	799,16	291,69
% AKE*)	88,94				90,79				90,11			
% AKP**)		105,58				100,04				102,08		
PPH dengan AKE 2.100 kkal/kap/hari												82,5

Keterangan :

*) Berdasarkan Angka Kecukupan ENergi (AKE) = 2.100 kkal/kap/hari

**) Berdasarkan Angka Kecukupan Protein (AKP) = 57 gr/kap/hari

Konsumsi padi-padian menjadi proporsi utama kelompok pangan sebesar 25 persen, dan hampir sepenuhnya disumbang dari konsumsi beras. Tingkat Konsumsi beras merupakan alat ukur keragaman konsumsi pangan. Semakin tinggi konsumsi beras, menunjukkan semakin tinggi ketergantungan masyarakat

terhadap satu jenis bahan pangan pokok. Untuk konsumsi beras, Kabupaten dengan konsumsi diatas konsumsi rata-rata beras provinsi adalah Kabupaten Sekadau, Kabupaten Landak, Kabupaten Melawi, Kabupaten Kayong Utara, Kabupaten Sambas, Kabupaten Bengkayang dan Kabupaten Kapuas Hulu. Sedangkan tujuh Kabupaten lainnya dengan tingkat konsumsi beras di bawah Provinsi seperti dijabarkan pada tabel dibawah ini :

Tabel 2.73.

Gambaran pola konsumsi pangan masyarakat per Kabupaten / Kota Tahun 2020

No	Kab/Kota	Konsumsi Energi		Konsumsi Protein		Skor PPH	Konsumsi Beras (kg/Kap/th)
		(Kkal/Kap/hr)	% AKE	(gr. Prot/Kap/hr)	% AKP		
	PROVINSI	1.908	90,85	55,6	97,58	76,40	92,2
1	SAMBAS	2.088	99,44	59,3	104,10	76,93	96,4
2	BENGKAYANG	1.884	93,51	55,0	98,48	77,32	102,4
3	LANDAK	1.902	90,58	62,1	91,42	71,20	103,8
4	MEMPAWAH	1.770	84,27	52,7	92,47	74,28	80,0
5	SANGGAU	1.817	93,51	61,8	90,51	78,43	90,7
6	KETAPANG	1.953	98,26	55,8	97,83	73,93	91,7
7	SINTANG	1.770	84,30	50,5	88,64	74,36	89,8
8	KAPUAS HULU	1.833	87,28	49,7	87,24	65,84	93,7
9	SEKADAU	1.999	95,17	55,9	98,15	74,72	105,8
10	MELAWI	1.927	91,78	53,4	93,80	76,58	104,9
11	KAYONG UTARA	2.088	99,37	61,1	107,13	84,87	100,2
12	KUBU RAYA	1.873	89,19	54,0	94,71	73,27	89,0
13	KOTA PONTIANAK	1.846	92,66	62,9	110,40	79,16	80,7
14	KOTA SINGKAWANG	2.052	97,89	63,6	111,62	83,88	85,7

Sumber : Dinas Ketahanan Pangan Provinsi Kalimantan Barat, 2023

2.3.1.11. Lingkungan Hidup

- Persentase Penanganan Sampah

Salah satu aspek penting dalam bidang lingkungan hidup adalah tentang persampahan. Berdasarkan data dari Dinas Perumahan, Permukiman dan Lingkungan Hidup bahwa produksi sampah di Kabupaten Bengkayang cenderung semakin meningkat. Pada tahun 2016 produksi sampah sebesar 199.390 m³, sedangkan pada tahun 2020 sebesar 220.371 m³.

Tabel 2.74.

Persentase Penanganan Sampah di Kabupaten Bengkayang Tahun 2016-2020

No	Uraian	Tahun				
		2018	2019	2020	2021	2022
1	Produksi/ Timbunan Sampah Pertahun (m ³)	206.397	209.633	220.371	209.633	220.371
2	Penanganan Sampah Pertahun (m ³)	21.900	24.090	24.090	24.090	24.090
3	Persentase Penanganan Sampah Pertahun	10,61%	11,49%	10,93%	11,49%	15%

Sumber: Dinas Perumahan, Permukiman dan Lingkungan Hidup Kab. Bengkayang, 2023

Berdasarkan tabel diketahui bahwa persentase penanganan sampah di Kabupaten Bengkayang sejak tahun 2016 sampai 2022 cenderung mengalami peningkatan. Pada tahun 2016 penanganan sampah sebesar 21.900 m³, sedangkan pada tahun 2020 sebesar 24.090 m³.

2.3.1.12. Administrasi Kependudukan dan Catatan Sipil

Kependudukan adalah basis utama dan fokus dari segala persoalan pembangunan. Hampir semua kegiatan pembangunan, baik yang bersifat sektoral maupun lintas sektor, terarah dan terkait dengan penduduk. Penduduk menjadi subjek sekaligus objek pembangunan. Bahkan satu di antara indikator keberhasilan pemerintah adalah kemudahan bagi penduduk untuk memperoleh akses pelayanan bidang kependudukan dan Pencatatan Sipil yang berarti juga pemerintah memberikan perlindungan hukum kepada warganya.

Pada pembangunan kependudukan, administrasi kependudukan sebagai suatu sistem merupakan bagian yang tidak terpisahkan dari administrasi pemerintahan dan administrasi negara dalam rangka pemberian perlindungan terhadap hak-hak individu penduduk, melalui pelayanan publik dalam bentuk penerbitan dokumen kependudukan.

Undang-Undang Republik Indonesia Nomor 23 Tahun 2006 tentang Administrasi Kependudukan yang merupakan penjabaran amanat Pasal 26 Ayat

3 Undang-Undang Dasar 1945, telah mencantumkan tujuan Administrasi Kependudukan adalah mewujudkan tertib Administrasi Kependudukan serta keabsahan dan kebenaran atas Dokumen Kependudukan yang diterbitkan. Dari sisi kepentingan penduduk, Administrasi Kependudukan memberikan pemenuhan hak-hak administratif, seperti pelayanan publik serta perlindungan yang berkenaan dengan Dokumen Kependudukan untuk semua masyarakat tanpa kecuali.

Guna mendukung kebijakan pemerintah pusat, Pemerintah Kabupaten Bengkayang berkomitmen untuk terus meningkatkan pelayanan administrasi kependudukan dan catatan sipil. Peningkatan pelayanan publik yang lebih cepat, mudah dan gratis untuk rakyat diwujudkan dalam pengurusan kartu tanda penduduk, akte, pengurusan pajak, dan izin-izin usaha. Perbaikan pelayanan dilakukan dengan penyederhanaan prosedur, kepastian tarif, kecepatan pelayanan dengan melakukan modernisasi dan penerapan sistem teknologi berbasis elektronik serta perizinan terpadu.

Selanjutnya guna memantapkan kinerja organisasi sebagai daya dukung kinerja pemerintahan, beberapa Satuan Kerja Perangkat Daerah telah melaksanakan Standar Pelayanan Minimal (SPM) meskipun masih dalam tahap penyempurnaan, dan meningkatkan kualitas sumber daya manusia.

Salah satunya melalui pengembangan sekaligus pengangkatan Pegawai Negeri Sipil (PNS) dalam jabatan fungsional yang dalam melaksanakan tugasnya sebagian besar berhubungan langsung dengan masyarakat, sehingga diharapkan dapat meningkatkan pelayanan kepada masyarakat seperti tenaga kesehatan, tenaga kependidikan, dan jabatan fungsional lainnya. Standar pelayanan yang telah diterapkan serta dukungan sistem kerja berbasis elektronik telah memperlancar pelaksanaan pengadaan Kartu Tanda Penduduk elektronik (e-KTP). Sebagian besar keluarga di Kabupaten Bengkayang telah memiliki e-KTP dan KK mengingat proses pembuatan hal yang berkaitan dengan identitas kependudukan telah di gratiskan oleh Pemerintah.

Berdasarkan data dari Dinas Kependudukan dan Pencatatan Sipil Kabupaten Bengkayang jumlah Kartu Keluarga di Kabupaten Bengkayang dari

84.352 keluarga yang ada di Kabupaten Bengkayang ternyata 84.145 keluarga yang memiliki Kartu Keluarga. Yang perlu menjadi perhatian ternyata masih ada 207 keluarga yang belum memiliki Kartu Keluarga sehingga perlu dicari faktor penyebabnya. Bila dilihat data berdasarkan kecamatan, maka persentase kepemilikan Kartu Keluarga yang paling rendah di Kecamatan Suti Semarang yaitu 1.700 sedangkan paling tinggi di Kecamatan Bengkayang yaitu 9.442, seperti terlihat dalam tabel berikut.

Table 2.75.

Proporsi Penduduk Kecamatan Menurut Kepemilikan Kartu Keluarga

KECAMATAN	KEPEMILIKAN KARTU KELUARGA			
	MEMILIKI	BELUM MEMILIKI	JUMLAH KARTU KELUARGA	
	(n) klr	(n) klr	(n) klr	%
SUNGAI RAYA	7.115	14	7.129	99,80
SAMALANTAN	6.703	12	6.715	99,82
LEDO	4.458	6	4.464	99,87
BENGKAYANG	9.442	30	9.472	99,68
SELUAS	5.995	12	6.007	99,80
SANGGAU LEDO	4.776	6	4.782	99,87
JAGOI BABANG	2.724	14	2.738	99,49
MONTERADO	9.708	31	9.739	99,68
TERIAK	4.735	12	4.747	99,75
SUTI SEMARANG	1.700	1	1.701	99,94
CAPKALA	2.922	2	2.924	99,93
SIDING	2.300	21	2.321	99,10
LUMAR	2.436	4	2.440	99,84
SUNGAI BETUNG	3.495	2	3.497	99,94
SUNGAI RAYA KEPULAUAN	8.758	29	8.787	99,67
LEMBAH BAWANG	1.973	2	1.975	99,90
TUJUH BELAS	4.905	9	4.914	99,82
KAB. BENGKAYANG	84.145	207	84.352	99,75

Sumber : Disdukcapil Kab.Bengkayang, 2023

Kartu Tanda Penduduk Elektronik (KTPel) merupakan salah satu identitas legal bagi penduduk yang menjadi bukti bahwa orang tersebut diakui sebagai penduduk di suatu wilayah administrasi di Indonesia. Berdasarkan UU Nomor 23 Tahun 2006 tentang Administrasi Kependudukan, KTP Elektronik wajib dimiliki oleh semua penduduk di Indonesia yang sudah berumur 17 tahun ke atas atau

mereka yang berumur di bawah 17 tahun tetapi sudah menikah/pernah menikah, dalam profil ini disebut penduduk wajib KTP Elektronik. Dengan memiliki KTP Elektronik penduduk dapat dengan mudah mengurus semua administrasi yang berkaitan dengan legalitas serta memperoleh pelayanan sosial dan ekonomi dasar lainnya; misalnya urusan perbankan, mengurus sertifikat tanah, mengurus perkawinan, pendidikan, pekerjaan dan sebagainya. Tabel 6.2 Menyajikan jumlah perekaman KTP Elektronik.

Tabel 2.76.

Jumlah Perekaman KTP-EL Berdasarkan Kecamatan

KECAMATAN	JUMLAH PENDUD UK	WKTP	REKAM		BELUM REKAM	
			n (Jiwa)	%	n (Jiwa)	%
SUNGAI RAYA	23,355	17,287	14,881	86,08	2,406	13,92
SAMALANTAN	23.953	16.937	15.112	89,22	1.825	10,78
LEDO	15.346	10.878	9.716	89,32	1.162	10,68
BENGKAYANG	33.715	23.513	20.519	87,27	2.994	12,73
SELUAS	20.952	14.937	12.479	83,54	2.458	16,46
SANGGAU LEDO	15.729	11.443	9.982	87,23	1.461	12,77
JAGOI BABANG	9.436	6.826	5.960	87,31	866	12,69
MONTERADO	34.189	24.763	19.176	77,44	5.587	22,56
TERIAK	17.754	12.439	10.451	84,02	1.988	15,98
SUTI SEMARANG	6.226	4.380	3.705	84,59	675	15,41
CAPKALA	9.940	7.262	6.029	83,02	1.233	16,98
SIDING	8.358	6.009	4.929	82,03	1.080	17,97
LUMAR	8.313	5.911	5.315	89,92	596	10,08
SUNGAI BETUNG	12.717	9.038	7.602	84,11	1.436	15,89
SUNGAI RAYA KEPULAUAN	28.545	21.125	17.329	82,03	3.796	17,97
LEMBAH BAWANG	6.636	4.725	4.010	84,87	715	15,13
TUJUH BELAS	15.424	11.490	9.945	86,55	1.545	13,45
KAB. BENGKAYANG	290.588	208.963	177.140	84,77	31.823	15,23

Sumber : Disdukcapil Kab.Bengkayang, 2023

Dari tabel diatas, dapat diketahui bahwa dari 208.963 jiwa wajib KTP Elektronik, masih ada sekitar 31.823 (15,23%) jiwa yang belum melakukan Perekaman KTP Elektronik. Hal ini diduga karena masih rendahnya kesadaran akan pentingnya dokumen kependudukan KTP Elektronik. Untuk itu perlu adanya sosialisasi untuk memberikan pemahaman tentang pentingnya mengurus

administrasi kependudukan KTP Elektronik, serta sejalan dengan pelaksanaan program pemerintah dalam hal pelaksanaan perekaman KTP Elektronik perlu dilakukan jemput bola perekaman data penduduk sehingga semua penduduk yang wajib KTP dapat terekam data biometriknya dan dapat diterbitkan KTP Elektroniknya.

Kemudian kepemilikan Akta merupakan dokumen kependudukan yang sangat penting dan wajib dimiliki oleh semua penduduk di Indonesia. Dokumen akta merupakan pengakuan Negara atas status keperdataan seseorang baik dalam hubungan kekeluargaan maupun dalam hubungannya dengan pelayanan legal lainnya. Akta-akta yang dimaksud meliputi akta kelahiran, akta kematian, akta perkawinan dan akta perceraian.

Tabel 2.77.

Jumlah Kepemilikan Akta Kelahiran Berdasarkan Kecamatan

KECAMATAN	AKTE KELAHIRAN						
	BELUM MEMILIKI			MEMILIKI			PERSENTASE (%)
	LK	PR	JUMLAH	LK	PR	JUMLAH	
SUNGAI RAYA	8.530	8.075	16.605	3.439	3.311	6.750	28,90
SAMALANTAN	9.003	7.870	16.873	3.617	3.463	7.080	29,56
LEDO	5.634	5.109	10.743	2.328	2.275	4.603	29,99
BENGKAYANG	11.338	10.768	22.106	5.894	5.715	11.609	34,43
SELUAS	7.779	7.059	14.838	3.147	2.967	6.114	29,18
SANGGAU LEDO	5.769	5.548	11.317	2.244	2.168	4.412	28,05
JAGOI BABANG	3.154	2.933	6.087	1.751	1.598	3.349	35,49
MONTERADO	13.239	11.818	25.057	4.664	4.468	9.132	26,71
TERIAK	6.368	5.720	12.088	2.982	2.684	5.666	31,91
SUTI SEMARANG	2.024	1.774	3.798	1.277	1.151	2.428	39,00
CAPKALA	3.662	3.227	6.889	1.581	1.470	3.051	30,69
SIDING	2.742	2.442	5.184	1.625	1.549	3.174	37,98
LUMAR	2.814	2.575	5.389	1.497	1.427	2.924	35,17
SUNGAI BETUNG	4.372	3.920	8.292	2.256	2.169	4.425	34,80
SUNGAI RAYA KEPULAUAN	10.141	9.599	19.740	4.549	4.256	8.805	30,85
LEMBAH BAWANG	2.485	2.192	4.677	1.059	900	1.959	29,52
TUJUH BELAS	5.261	5.050	10.311	2.695	2.418	5.113	33,15
KAB. BENGKAYANG	104315	95679	199994	46605	43989	90594	31,18

Sumber : Disdukcapil Kab.Bengkayang, 2023

Akta kelahiran merupakan bukti legal hubungan keperdataan seorang anak dengan orang tuanya yaitu ayah dan ibunya. Akta kelahiran penting untuk dimiliki oleh seorang anak karena digunakan pada saat mengurus pendidikan atau mengurus dokumen lainnya seperti membuat paspor,dll. Tabel diatas

Menggambarkan kepemilikan Akta Kelahiran Kabupaten Bengkayang. Menurut tabel tersebut terlihat bahwa Kabupaten Bengkayang yang memiliki akta kelahiran sebesar 90.594 jiwa (jumlah ini tidak termasuk akta kelahiran yang diterbitkan secara manual).

Tabel 2.78.

Jumlah Kepemilikan Akta Kematian Berdasarkan Kecamatan

WILAYAH	MEMILIKI		
	LAKI-LAKI	PEREMPUAN	JML
SUNGAI RAYA	189	142	330
SAMALANTAN	48	50	98
LEDO	67	46	113
BENGKAYANG	191	131	322
SELUAS	92	43	135
SANGGAU LEDO	59	41	100
JAGOI BABANG	51	22	73
MONTERADO	94	65	159
TERIAK	49	23	72
SUTI SEMARANG	11	12	23
CAPKALA	25	16	41
SIDING	23	7	30
LUMAR	40	24	64
SUNGAI BETUNG	42	20	62
SUNGAI RAYA KEPULAUAN	173	103	276
LEMBAH BAWANG	25	4	29
TUJUH BELAS	47	29	76
KAB. BENGKAYANG	1.226	778	2.004

Sumber : Disdukcapil Kab.Bengkayang, 2023

Dari tabel diatas, Menggambarkan jumlah penduduk memiliki akta kematian di Kabupaten Bengkayang. Terlihat bahwa penduduk yang memiliki akta perceraian sebanyak 2.004 jiwa (jumlah ini tidak termasuk akta Kematian yang diterbitkan secara manual). Rendahnya Kesadaran penduduk kabupaten Bengkayang dalam membuat Akta Kematian perlu menjadi perhatian pemerintah kabupaten bengkayang dalam merencanakan suatu program kegiatan seperti penyuluhan akan pentingnya akta kematian.

Tabel 2.79.

Kepemilikan Akta Perkawinan berdasarkan Kecamatan

KECAMATAN	KAWIN			AKTA KAWIN		PERSEN TASE (%)
	LK	PR	JUMLAH	MEMILIKI	BELUM MEMILIKI	
SUNGAI RAYA	4.731	4.810	9.541	2.857	6.684	29,94
SAMALANTAN	5.182	5.156	10.338	1.279	9.059	12,37
LEDO	3.482	3.500	6.982	1.302	5.680	18,65
BENGKAYANG	7.041	7.113	14.154	4.497	9.657	31,77
SELUAS	4.569	4.632	9.201	1.518	7.683	16,5
SANGGAU LEDO	3.546	3.637	7.183	2.094	5.089	29,15
JAGOI BABANG	2.019	2.120	4.139	1.390	2.749	33,58
MONTERADO	7.267	7.322	14.589	2.235	12.354	15,32
TERIAK	3.588	3.629	7.217	800	6.417	11,08
SUTI SEMARANG	1.320	1.309	2.629	326	2.303	12,4
CAPKALA	2.172	2.170	4.342	578	3.764	13,31
SIDING	1.708	1.761	3.469	523	2.946	15,08
LUMAR	1.803	1.779	3.582	770	2.812	21,5
SUNGAI BETUNG	2.616	2.650	5.266	824	4.442	15,65
SUNGAI RAYA KEPULAUAN	5.811	5.974	11.785	3.440	8.345	29,19
LEMBAH BAWANG	1.525	1.510	3.035	440	2.595	14,5
TUJUH BELAS	3.858	3.900	7.758	1.999	5.759	25,77
KAB. BENGKAYANG	62,238	62,972	125,21	26,872	98,338	21,46

Sumber : Disdukcapil Kab.Bengkayang, 2023

Berdasarkan tabel diatas, penduduk yang memiliki akta perkawinan, terlihat bahwa jumlah penduduk Kabupaten Bengkayang yang memiliki akta perkawinan sebanyak 26,872 jiwa (jumlah ini tidak termasuk akta perkawinan yang diterbitkan secara manual). Kecamatan yang memiliki persentase tertinggi Kepemilikan akta perkawinan adalah Kecamatan Bengkayang yaitu 4.497 jiwa diikuti Kecamatan Sungai Raya Kepulauan sebesar 3.440 jiwa sedangkan yang terendah di Kecamatan Suti Semarang yaitu 326 jiwa.

Tabel 2.80.

Kepemilikan Akta Perceraian berdasarkan Kecamatan

KECAMATAN	CERAI			AKTA CERAI		
	LK	PR	JUMLAH	MEMILIKI	BELUM MEMILIKI	PERSENTASE (%)
SUNGAI RAYA	181	251	432	97	335	22,45
SAMALANTAN	155	181	336	38	298	11,31
LEDO	74	93	167	34	133	20,36
BENGKAYANG	207	320	527	156	371	29,6
SELUAS	107	171	278	27	251	9,71
SANGGAU LEDO	104	140	244	59	185	24,18
JAGOI BABANG	36	72	108	27	81	25
MONTERADO	219	242	461	75	386	16,27
TERIAK	82	126	208	15	193	7,21
SUTI SEMARANG	15	24	39	3	36	7,69
CAPKALA	63	77	140	34	106	24,29
SIDING	17	55	72	0	72	0
LUMAR	37	45	82	15	67	18,29
SUNGAI BETUNG	70	99	169	18	151	10,65
SUNGAI RAYA KEPULAUAN	253	274	527	168	359	31,88
LEMBAH BAWANG	31	40	71	7	64	9,86
TUJUH BELAS	91	110	201	70	131	34,83
KAB. BENGKAYANG	1,742	2,32	4,062	843	3,219	20,75

Sumber : Disdukcapil Kab.Bengkayang, 2023

Akta cerai merupakan dokumen kependudukan yang wajib dimiliki oleh penduduk yang berstatus cerai hidup. Berdasarkan tabel diatas dapat dilihat jumlah penduduk yang memiliki akta cerai di Kabupaten Bengkayang. Terlihat bahwa penduduk yang memiliki akta perceraian sebanyak 710 jiwa (jumlah ini tidak termasuk akta perceraian yang diterbitkan secara manual). Jika dilihat menurut wilayah, maka memiliki akta perceraian tertinggi berada pada Kecamatan Sungai Raya Kepulauan yaitu 168 jiwa sedangkan yang terendah di kecamatan Siding yaitu 0 jiwa. Besarnya penduduk cerai hidup yang tidak memiliki akta perceraian diduga penduduk berstatus cerai hidup tidak mencatatkan perceraian. Hal ini perlu menjadi perhatian pemerintah kabupaten bengayang dalam merencanakan suatu program kegiatan seperti penyuluhan akan pentingnya akta perceraian.

2.3.1.13. Pemberdayaan Masyarakat Desa

Pada tahun 2023, data menunjukkan terdapat 13 desa tertinggal, 46 desa berkembang, 39 desa maju, dan 24 desa mandiri. Rincian kondisi Indeks Desa Membangun Kabupaten Bengkayang tahun 2022 dapat dilihat pada tabel berikut.

Tabel 2.81.



Indeks Desa Membangun Kabupaten Bengkayang Tahun 2023

No	Kecamatan	Desa Tertinggal	Desa Berkembang	Desa Maju	Desa Mandiri	Total Desa
1	Sungai Raya	0	0	0	5	5
2	Capkala	0	3	2	1	6
3	Sungau Raya Kepulauan	0	1	2	2	5
4	Samalantan	0	0	0	7	7
5	Monterado	0	5	7	6	11
6	Lembah Bawang	1	7	0	0	8
7	Bengkayang	0	0	1	3	4
8	Teriak	0	5	7	6	18
9	Sungai Betung	0	0	2	2	4
10	Ledo	0	4	6	2	12
11	Suti Semarang	4	4	0	0	8
12	Lumar	0	1	3	1	5
13	Sanggau Ledo	0	1	2	2	5
14	Tujuh Belas	0	0	2	2	4
15	Seluas	0	2	1	3	6
16	Jagoi Babang	0	1	2	3	6
17	Siding	4	4	0	0	8
	Total	13	46	39	51	122

Sumber: Dinas Pemberdayaan Masyarakat, Pemerintah Desa, dan Daerah Tertinggal, Berita Acara Penetapan Status Desa, Tahun 2023

Dalam mencapai misi Bupati Bengkayang mewujudkan Kabupaten Bengkayang menjadi smart Desa, dengan indikator meningkatkan kemandirian dan kesejahteraan desa, termasuk dalam persentase desa yang memiliki jaringan listrik dan internet.

Gambar 2.17.
Rasio elektrifikasi dan rasio desa berlistrik Kalbar

Rasio Elektrifikasi & Rasio Desa Berlistrik Kalbar											 PLN				
															
NO	KABUPATEN	RASIO ELEKTRIFIKASI S.D. OKTOBER 2022					RASIO DESA BERLISTRIK S.D. OKTOBER 2022								
		JML RUMI TANGGA	JML PLG RUMI TANGGA PLN	JML PLG RUMI TANGGA NON PLN	JML PLG RUMI TANGGA TOTAL	RE PLN (%)	RE TOTAL (%)	JUMLAH DESA	JUMLAH KEL	JUMLAH KEC	DESA BERLISTRIK PLN	DESA BERLISTRIK NON PLN	DESA LSWHE	RDB PLN (%)	RDB Total (%)
1	KALIMANTAN BARAT	1.372.278	1.285.658	80.056	1.365.714	93,69%	98,52%	2.031	99	174	1.674	413	45	76,59%	100,00%
1	MEMPAAH	71.973	71.706	-000	71.906	99,76%	99,99%	60	7	9	67	-	-	100%	100,00%
2	LANDAK	71.051	63.606	7.439	71.045	89,52%	99,99%	156	-	13	132	17	7	84,62%	100,00%
3	KUBU RAYA	197.047	195.037	1.991	197.038	98,98%	98,99%	117	-	9	110	7	-	94,02%	100,00%
4	KOTA PONTIANAK	191.047	190.814	233	191.077	99,89%	99,99%	-	24	6	24	-	-	100%	100,00%
5	SAMBAS	163.715	160.596	3.104	163.700	98,09%	99,99%	198	-	19	193	-	-	100%	100,00%
6	BENGKAYANG	61.003	55.594	5.405	61.074	90,97%	99,99%	177	2	17	184	21	-	103,06%	100,00%
7	KOTA SINGAWANG	66.894	66.117	761	66.878	98,99%	99,99%	-	26	5	26	-	-	100%	100,00%
8	SANGGAU	121.303	104.494	14.819	119.313	86,14%	98,30%	163	6	15	155	14	-	91,72%	100,00%
9	SINTANG	105.586	91.722	13.864	104.586	86,40%	99,05%	300	16	14	222	163	22	54,68%	100,00%
10	KAPUAS HULU	62.583	56.071	6.502	62.573	89,60%	99,99%	278	4	25	215	65	2	76,24%	100,00%
11	SEKADAU	48.113	41.580	5.594	47.174	86,62%	98,05%	67	-	7	72	15	-	82,70%	100,00%
12	MELAWI	40.246	41.857	7.385	40.242	85,00%	99,99%	160	-	11	107	48	14	63,31%	100,00%
13	KETAPANG	133.766	118.388	12.335	131.223	88,58%	98,10%	258	0	20	206	56	-	78,68%	100,00%
14	KAYONG UTARA	25.885	25.131	754	25.885	97,85%	99,99%	43	-	6	37	6	-	86,05%	100,00%

Sumber : PLN.go.id

Berdasarkan tabel diatas, Rasio Desa berlistrik di Provinsi Kalimantan Barat, khususnya Kabupaten Bengkayang sudah mencapai 100%.

Sedangkan menurut hasil kajian Pemetaan Listrik Desa Tahun 2022 dijabarkan sebagai berikut : Menurut PLN UIW Kalimantan Barat, sampai akhir tahun 2020, RDB (rasio desa berlistrik) PLN di Kabupaten Bengkayang sebesar 70,97%. Ini berarti masih terdapat 36 desa (dari 124 desa) belum berlistrik. Berdasarkan survey Pemetaan Listrik Desa Kabupaten Bengkayang Tahun 2021, ditemui 4 desa (dari 36 desa) telah berlistrik PLN melalui perluasan JTM.

Tabel 2.82.

Desa berlistrik hasil survey Pemetaan Listrik Desa
Kabupaten Bengkayang Tahun 2021

Desa	Desa	Kecamatan	Metode
Gasek	Berong Jaya Pera	Jaya Beting	Perluasan JTM PLN
Sungai Kaya	Tawa Siku Beting Janglung	Tarik	Perluasan JTM PLN
Bawa	Bawa	Tarik	Perluasan JTM PLN
Berong	Berong	Tarik	Perluasan JTM PLN

Sumber : Kajian Pemetaan Listrik Desa Kab.Bengkayang Tahun 2022

Sedangkan pada Pemetaan Listrik Desa Kabupaten Bengkayang Tahun 2022 telah menemukan 3 desa lagi (dari 36 desa) telah berlistrik PLN melalui perluasan JTM Berdasarkan temuan di atas, maka RDB PLN Kabupaten Bengkayang sampai September 2022 adalah sebesar 76.61%. Jika digabung dengan listrik non-PLN, yaitu PLTMH pada Desa Sungkung 1, Sungkung 2, Sungkung 3, Tawang, dan Tamong, maka RDB gabungan sampai September 2022 adalah sebesar 80.65% seperti terlihat pada tabel berikut :

Tabel 2.83

Desa berlistrik hasil survey Pemetaan Listrik Desa
Kabupaten Bengkayang Tahun 2021

Desa	Desa	Kecamatan	Metode
Mangla	Mangung	Sakti Mangung	Perluasan JTM PLN
Tapan	Tapan 1 Tapan 2	Sakti Mangung	Perluasan JTM PLN
Mti Bual	Kabang Bual	Siding	Perluasan JTM PLN

Sumber : Kajian Pemetaan Listrik Desa Kab.Bengkayang Tahun 2022

2.3.1.14. Pengendalian Penduduk dan Keluarga Berencana

- *Pertumbuhan Penduduk,*

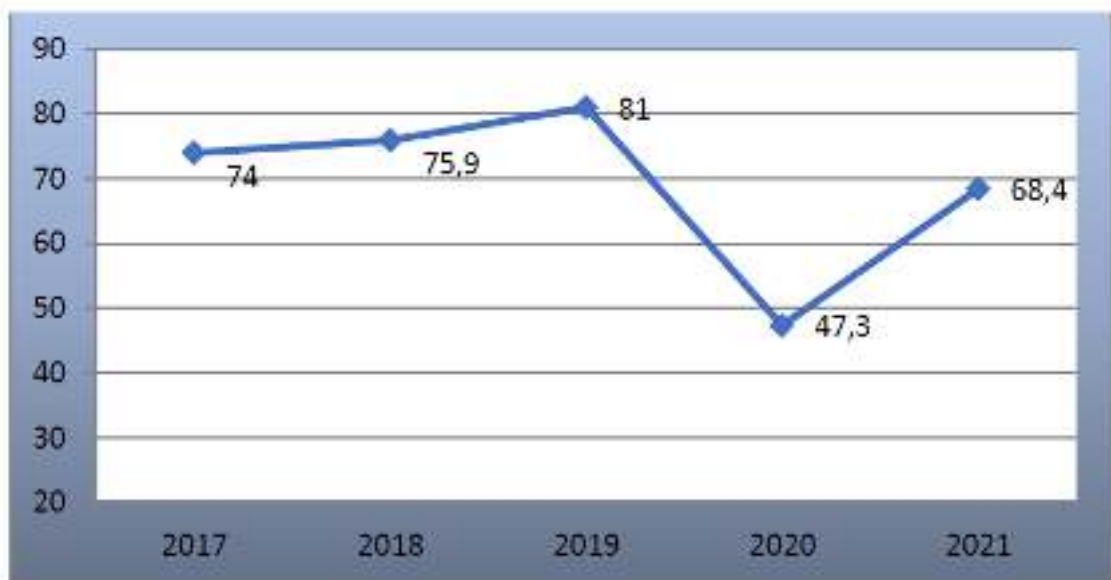
Jumlah penduduk Kabupaten Bengkayang bertambah setiap tahunnya. Pertambahan ini lebih dikarenakan jumlah kelahiran melebihi jumlah kematian. Laju Pertumbuhan Penduduk (LPP) Kabupaten Bengkayang berdasarkan hasil

Sensus Penduduk semakin menurun. LPP periode 2000 — 2010 sebesar 2,01% per tahun dan periode 2010-2020 meningkat menjadi 3,30% per tahun. Peningkatan ini tergolong tinggi (melebihi 1 persen).

Peningkatan LPP di Kabupaten Bengkayang erat kaitannya peningkatan tingkat kelahiran sebagai akibat peningkatan proporsi perempuan umur ≤ 16 tahun semakin meningkat. Tahun 2017 proporsi penduduk umur ≤ 16 tahun sebesar 15,86% dan pada tahun 2020 meningkat 4,42% menjadi 20,28 persen.

Grafik 2.12.

Persentase KB Aktif Kabupaten Bengkayang Tahun 2017-2021



Sumber : Profil Dinkes KB Kab.Bengkayang Tahun 2022

Jumlah peserta program KB secara relatif menunjukkan kenaikan yang cukup signifikan sebesar 47,3% ditahun 2020 menjadi 68,4% ditahun 2021. Berdasarkan data dari Dinas Kesehatan dan KB Kabupaten BEngkayang, Jenis Kontrasepsi yang banyak digunakan oleh Peserta KB Baru adalah jenis Non MKJP (Bukan Metode Kontrasepsi Bagi Akseptor yang menggunakan alat kontrasepsi, Jangka Panjang) yaitu jenis Suntik 50,8%, sedangkan yang terendah adalah MKJP (Metode Kontrasepsi Jangka Panjang) yaitu jenis Metode Operasi Pria (MOP) (0%).

- *Pengelompokan Penduduk Berdasarkan Jenis Kelamin dan Umur*

Karakteristik penduduk menurut umur dan jenis kelamin berguna dalam membantu menyusun perencanaan pemenuhan kebutuhan dasar bagi penduduk sesuai dengan kebutuhan kelompok umur masing-masing, baik kebutuhan pangan, sandang, papan, pendidikan, kesehatan, pekerjaan dan lain sebagainya. Setiap kelompok umur memiliki kebutuhan yang berbeda-beda, misalnya kelompok bayi dan balita, mereka lebih membutuhkan asupan gizi yang baik dan perawatan kesehatan. Bagi penduduk perempuan remaja misalnya, mempunyai kebutuhan untuk meningkatkan status kesehatan agar ketika memasuki usia perkawinan terhindar dari penyakit seperti anemia sedangkan kelompok penduduk usia lanjut juga membutuhkan pelayanan berkaitan dengan kesehatan dan lain-lain.

Perubahan struktur penduduk berdasar kelompok usia ini dikarenakan peningkatan pembangunan parameter demografi dan sosial ekonomi yang pada gilirannya mengundang migrasi masuk ke Kabupaten Bengkayang. Pertambahan penduduk lansia erat kaitannya dengan perbaikan status sosial ekonomi rumah tangga.

Tabel 2.84.

Jumlah Penduduk Kabupaten Bengkayang
Berdasarkan Jenis Kelamin dan Umur Tahun 2022

KELOMPOK UMUR	JENIS KELAMIN				PENDUDUK	
	LAKI-LAKI		PEREMPUAN			
	n(JIWA)	(%)	n(JIWA)	(%)	n(JIWA)	(%)
00-04	10.685	3,69	10.020	3,46	20.705	7,14
05-09	13.891	4,79	12.892	4,45	26.783	9,24
10-14	14.169	4,89	13.328	4,6	27.497	9,49
15-19	14.301	4,93	13.642	4,71	27.943	9,64
20-24	13.917	4,8	12.923	4,46	26.840	9,26
25-29	12.609	4,35	11.512	3,97	24.121	8,32
30-34	13.049	4,5	11.835	4,08	24.884	8,58
35-39	12.919	4,46	11.760	4,06	24.679	8,51
40-44	11.418	3,94	9.915	3,42	21.333	7,36
45-49	9.368	3,23	8.420	2,9	17.788	6,14
50-54	7.308	2,52	6.451	2,23	13.759	4,75
55-59	5.472	1,89	5.314	1,83	10.786	3,72

KELOMPOK UMUR	JENIS KELAMIN				PENDUDUK	
	LAKI-LAKI		PEREMPUAN			
	n(JIWA)	(%)	n(JIWA)	(%)	n(JIWA)	(%)
60-64	4.390	1,51	4.385	1,51	8.775	3,03
65-69	2.988	1,03	2.923	1,01	5.911	2,04
70-74	1.875	0,65	1.925	0,66	3.800	1,31
>=75	2.175	0,75	2.096	0,72	4.271	1,47
Jumlah	150.534	51,93	139.341	48,07	289.875	100

Sumber: Disdukcapil Kab.Bengkayang, 2023

2.3.1.15. Perhubungan

Sektor perhubungan menyangkut pergerakan atau perpindahan orang dan/atau barang dari satu tempat ke tempat lain. Pemerintah Daerah memiliki peran penting dalam perencanaan jaringan trayek perkotaan dalam wilayah kabupaten sebagaimana yang diatur dalam Peraturan Menteri Perhubungan Republik Indonesia Nomor 15 tahun 2019 tentang Penyelenggaraan Angkutan Orang Dengan Kendaraan Bermotor Umum Dalam Trayek, yaitu pada pasal 29. Karakteristik angkutan umum di Kabupaten Bengkayang dapat dilihat pada tabel berikut ini.

Tabel 2.85.

Prosentase Angkutan Umum Yang Beroperasi Setiap Hari
Berdasarkan Kecamatan di Kabupaten Bengkayang

No.	Kecamatan	Angkutan Umum Yang Beroperasi Setiap Hari (%)	Angkutan Umum Dengan Trayek Tetap (%)
1	Sungai Raya	100,00	100,00
2	Capkala	50,00	50,00
3	Sungai Raya Kepulauan	100,00	100,00
4	Samalantan	85,71	71,43
5	Monterado	90,91	90,91
6	Lembah Bawang	0,00	75,00
7	Bengkayang	66,67	66,67
8	Teriak	50,00	38,89

No.	Kecamatan	Angkutan Umum Yang Beroperasi Setiap Hari (%)	Angkutan Umum Dengan Trayek Tetap (%)
9	Sungai Betung	50,00	50,00
10	Ledo	50,00	50,00
11	Suti Semarang	37,50	37,50
12	Lumar	80,00	80,00
13	Sanggau Ledo	60,00	20,00
14	Tujuh Belas	0,00	20,00
15	Seluas	50,00	50,00
16	Jagoi Babang	16,67	16,67
17	Siding	0,00	0,00

Sumber: Profil dan Analisis Pembangunan Daerah Kabupaten Bengkayang

Hal yang harus segera ditangani oleh Pemerintah Daerah Kabupaten Bengkayang adalah pembangunan Terminal Tipe C Bengkayang.

2.3.1.16. Komunikasi dan Informasi

Teknologi informasi dan komunikasi merupakan hal yang sangat penting dalam penyampaian dan perolehan informasi yang diperlukan. Aktivitas masyarakat, pemerintah, swasta, dan kelembagaan lainnya sangat erat kaitannya dengan kebutuhan akses informasi yang cepat dan akurat, karena dalam banyak hal sarana informasi sangat berpengaruh pada fungsi efisiensi pada suatu organisasi. Kondisi wilayah yang sangat luas dan tersebar tentunya berimplikasi pada potensi kinerja yang kurang efisien, dengan sarana komunikasi dan informasi yang baik hal tersebut tidak lagi menjadi permasalahan. Hampir semua kecamatan di Kabupaten Bengkayang dapat dilakukan komunikasi melalui jaringan seluler bahkan jaringan internet. Perkembangan warnet yang terus bertambah di pusat kota (Kecamatan Bengkayang) dan beberapa kecamatan lainnya serta jaringan 3G yang dapat mengakses internet terus mengalami perluasan di Kabupaten Bengkayang sangat mempermudah hubungan komunikasi dan proses pertukaran informasi baik secara personal maupun

kelembagaan. Kondisi ini tentunya sangat mendukung kegiatan perekonomian dan pelaku bisnis di Kabupaten Bengkayang, yang selanjutnya perekonomian regional akan berjalan dengan lancar.

Sebagian besar Satuan Kerja yang terdapat di pemerintah Kabupaten Bengkayang telah memanfaatkan sarana telekomunikasi dan teknologi informasi tersebut. Selain berimplikasi pada peningkatan sumber daya aparatur daerah, kondisi ini juga bermanfaat dalam kinerja pelayanan dan publikasi serta perencanaan di Kabupaten Bengkayang karena mudah dalam mengakses data dan informasi yang diperlukan. Peluang dan iklim investasi akan sangat terdukung dengan pemanfaatan sarana komunikasi yang baik dan lancar karena akan memudahkan dalam pengambilan keputusan dan fungsi manajemen baik bagi pihak investor maupun kelembagaan pemerintahan. Setidaknya terdapat dua tabel yang dapat memberikan gambaran kondisi komunikasi dan informasi di Kabupaten Bengkayang, yaitu jumlah kantor pos pembantu menurut kecamatan dan karakteristik pengguna fasilitas komunikasi dan atau internet.

Tabel 2.86.
Jumlah Kantor Pos Pembantu Menurut Kecamatan
di Kabupaten Bengkayang Tahun 2017-2022

No	Kecamatan	2017	2018	2019	2020	2021	2022
1	Sungai Raya	2	2	2	1	1	1
2	Capkala	1	1	1	0	0	0
3	Sungau Raya Kepulauan	0	0	0	0	0	0
4	Samalantan	1	1	1	1	1	1
5	Monterado	1	1	1	0	0	0
6	Lembah Bawang	0	0	0	0	0	0
7	Bengkayang	1	1	1	1	1	1
8	Teriak	0	0	0	0	0	0
9	Sungai Betung	1	1	1	0	0	0
10	Ledo	1	1	1	1	1	1
11	Suti Semarang	0	0	0	0	0	0
12	Lumar	0	0	0	0	0	0
13	Sanggau Ledo	1	1	1	1	1	1
14	Tujuh Belas	0	0	0	0	0	0

No	Kecamatan	2017	2018	2019	2020	2021	2022
15	Seluas	1	1	1	1	1	1
16	Jagoi Babang	0	0	0	0	0	0
17	Siding	0	0	0	0	0	0
	Total	10	10	10	6	6	6

Sumber: BPS Kabupaten Bengkayang, Tahun 2023

Pada tahun 2022, terdapat 6 unit kantor pos dan 4 pos desa di seluruh wilayah Kabupaten Bengkayang. Kantor pos tersebut masing-masing terdapat di Kecamatan Sungai Raya, Samalantan, Bengkayang, Ledo, Sanggau Ledo, dan Seluas. Pos Desa terdapat di Kecamatan Sungai Raya, Capkala, Monterado, dan Kecamatan Sungai Betung.

Tabel 2.87.

Persentase Anggota Rumah Tangga Berusia 5 Tahun ke Atas menurut Karakteristik dan Penggunaan Teknologi Informasi selama Tiga Bulan Terakhir, 2022

Karakteristik	Menggunakan Telepon Seluler (HP)/Nirkabel atau Komputer (PC/Desktop, Laptop/Notebook, Tablet)	Mengakses Internet (Termasuk Facebook, Twitter, BBM, Whatsapp)
Jenis Kelamin KRT		
Laki-laki	75,41	62,74
Perempuan	80,28	64,11
Kuintil Pengeluaran		
40 persen terbawah	68,47	52,62
40 persen tengah	80,10	66,21
20 persen teratas	82,04	76,37
Pendidikan Tertinggi ART		
SD ke bawah	71,92	55,21
SMP ke atas	81,49	73,72

Sumber: BPS Kabupaten Bengkayang, Statistik Kesejahteraan Rakyat Kabupaten Bengkayang, Tahun 2022

Terjadi kenaikan penggunaan telepon seluler dan akses media social melalui internet di tahun 2022, dimana era digital 4.0 mempermudah layanan *e-commerce* dan pembelajaran secara daring, jhal ini merupakan salah satu dampak dari pandemic covid-19. Dimana terjadi perubahan trend secara global.

Tabel 2.88.
Fasilitas Pendukung Komponen Telekomunikasi

No.	Kecamatan	Telekomunikasi	
		Kekuatan Sinyal Telepon Seluler (100%=kuat)	Rasio Luas Wilayah/Jumlah BTS
1	Sungai Raya	100	15,17
2	Capkala	57,14	15,45
3	Sungai Raya Kepulauan	80	39,40
4	Samalantan	57,14	42,05
5	Monterado	54,55	36,38
6	Lembah Bawang	0	94,00
7	Bengkayang	50	15,19
8	Teriak	5,56	57,88
9	Sungai Betung	25	41,19
10	Ledo	8,33	68,82
11	Suti Semarang	37,50	140,42
12	Lumar	20	34,40
13	Sanggau Ledo	40	49,06
14	Tujuh Belas	75	44,20
15	Seluas	16,67	101,30
16	Jagoi Babang	0	218,33
17	Siding	12,50	187,87

Sumber: Profil dan Analisis Pembangunan Daerah Kabupaten Bengkayang Bappeda Bengkayang, Tahun 2020)

Saat ini keseluruhan tower BTS di Kabupaten Bengkayang berjumlah sebanyak 114 unit. Jumlah tersebut belum sepenuhnya memenuhi kebutuhan masyarakat secara keseluruhan dalam memperoleh akses internet.

Meski menara tersebut sudah tersebar di berbagai wilayah, namun diakui masih ada beberapa wilayah yang masih blank spot sinyal, termasuk di wilayah perbatasan. Hal itu disebabkan karena letak geografis dan demografi wilayah kabupaten Bengkayang.

Persoalan akses internet yang belum merata dikarenakan letak geografis dan demografis Bengkayang yang banyak perbukitan. perlu waktu dan proses untuk menerapkannya, terutama di wilayah pulau dan pegunungan

2.3.1.17. Koperasi, Usaha Kecil dan Menengah (KUKM)

☒ Persentase Koperasi Aktif

Perkembangan jumlah koperasi di Kabupaten Bengkayang cenderung stabil setiap tahun. Pada tahun 2016, jumlah koperasi sebanyak 187 unit, dan pada tahun 2020 meningkat menjadi 196 unit. Adapun persebaran koperasi menurut kecamatan, sebagian besar konsentrasi koperasi di Kecamatan Bengkayang (37 unit atau 18,88%), sedangkan paling sedikit di Kecamatan Siding (1 unit atau 0,51%).

Tabel 2.89.
Perkembangan Koperasi per Kecamatan
di Kabupaten Bengkayang, Tahun 2016-2020

No	KECAMATAN	2016	2017	2018	2019	2020
1	Sungai Raya	9	9	9	9	9
2	Capkala	2	2	2	2	3
3	Sungai Raya Kepulauan	16	16	16	16	18
4	Samalantan	12	12	12	12	13
5	Monterado	7	7	6	6	6
6	Lembah Hawang	3	4	4	4	6
7	Bengkayang	37	37	38	38	37
8	Teriak	7	7	7	7	7
9	Sungai Betung	7	7	7	7	7
10	Ledo	21	22	20	19	20
11	Suti Semarang	2	2	2	2	2
12	Lumar	9	9	9	9	10
13	Sanggau Ledo	16	15	16	16	15
14	Tujuh Belas	12	12	12	12	12
15	Seluas	17	17	18	18	18
16	Jagoi Babang	9	9	10	10	12
17	Siding	1	1	1	1	1
	JUMLAH	187	188	189	188	196

Sumber: Dinas Koperasi, UKM, Tenaga Kerja dan Transmigrasi, Tahun 2021

Data Dinas Koperasi dan UKM Provinsi Kalimantan Barat tahun 2020 menunjukkan bahwa jumlah koperasi sebanyak 3.876 unit. Adapun jumlah koperasi yang aktif sebanyak 2.772 unit (71,52%), sedangkan jumlah koperasi yang tidak aktif sebanyak 1.104 unit (28,48%). Untuk Kabupaten Bengkayang, dari jumlah koperasi pada tahun 2020 sebanyak 196 unit terdapat koperasi aktif sebanyak 86 unit (43,88%), sedangkan yang tidak aktif sebanyak 110 unit (56,12%). Adapun rincian koperasi aktif dan tidak aktif di Kabupaten Bengkayang dirinci per kecamatan disajikan pada tabel berikut.

Tabel 2.90.
Jumlah Koperasi Aktif menurut Kecamatan
di Kabupaten Bengkayang, Tahun 2019 — 2022

Kecamatan Subdistrict	2019	2020	2021	2022
(1)	(2)	(3)	(4)	(5)
1. Sungai Raya	3	3	3	3
2. Capkela	1	2	-	3
3. Sungai Raya Kepulauan	11	13	13	18
4. Samalantan	3	5	5	5
5. Monterado	1	1	1	1
6. Lembah Bawang	3	4	-	4
7. Bengkayang	9	9	11	12
8. Tertak	5	5	2	6
9. Sungai Betung	2	2	1	2
10. Ledo	11	11	13	11
11. Suti Semarang	0	-	-	-
12. Lumar	8	3	1	3
13. Sanggau Ledo	5	6	5	7
14. Tujuh Belas	5	2	1	2
15. Seluas	12	11	12	16
16. Jagoi Bahang	7	9	10	9
17. Siding	0	-	-	-
Kabupaten Bengkayang	86	86	78	102

Sumber: BPS Kabupaten Bengkayang Dalam Angka, Tahun 2023

Jika dilihat dari tabel diatas, jumlah koperasi aktif di Kabupaten Bengkayang Tahun 2022 sebesar 102 koperasi. Terjadi peningkatan yang cukup signifikan dari tahun 2021 yang berjumlah 78 koperasi.

☑ Jumlah UMKM

Sejak tahun 2016 sampai dengan tahun 2018, jumlah UMKM di Kabupaten Bengkayang tidak mengalami perubahan sama sekali. Pada tahun 2019, jumlah UMKM sebanyak 4.006 unit, atau meningkat sebanyak 106 unit dibandingkan tahun 2018. Kemudian pada tahun 2020, UMKM meningkat lagi sebanyak 207 unit, sehingga jumlahnya menjadi 4.213 unit. Dari sejumlah 4.213 UMKM pada tahun 2020, jumlah Usaha Mikro sebanyak 3.629 unit (86,13%), Usaha Kecil sebanyak 569 unit (13,51%), dan Usaha Menengah sebanyak 15 unit (0,36%). Adapun persebaran UMKM per kecamatan dan jenis usaha disajikan pada tabel berikut.

Tabel 2.91.
Jumlah UMKM Menurut Jenis Usaha
di Kabupaten Bengkayang, Tahun 2020

No	KECAMATAN	JENIS USAHA			JUMLAH
		MIKRO	KECIL	MENENGAH	
1	SUNGAI RAYA	385	65	-	450
2	SUNGAI RAYA KEPULAUAN	230	19	-	249
3	CAPKALA	80	75	-	155
4	MONTERADO	529	19	-	548
5	SAMALANTAN	403	7	-	410
6	LEMBAH BAWANG	145	7	1	153
7	SUNGAI BETUNG	119	22	-	141
8	BENGKAYANG	474	221	14	709
9	TERIAK	177	2	-	179
10	LUMAR	131	1	-	132
11	LEDO	204	21	-	225
12	SUTI SEMARANG	82	8	-	90
13	SANGGAU LEDO	165	54	-	219
14	TUJUH BELAS	154	18	-	172
15	SELUAS	134	22	-	156
16	JAGOI BABANG	114	6	-	120
17	SIDING	106	3	-	109
	JUMLAH	3.632	570	15	4.217

Sumber: Dinas Koperasi, UKM, Tenaga Kerja dan Transmigrasi, Tahun 2021

Secara keseluruhan, persebaran UKM terbanyak di Kecamatan Bengkayang (16,73%), dan paling sedikit di Kecamatan Suti Semarang (2,14%). Berdasarkan jenis usahanya, persebaran Usaha Mikro terbanyak di Kecamatan Monterado (14,58%), dan paling sedikit di Kecamatan Capkala (2,20%). Untuk jenis Usaha Kecil, persebarannya paling banyak di Kecamatan Bengkayang (38,66%), dan paling sedikit di Kecamatan Siding (0,53%). Sedangkan untuk Usaha Menengah hanya tersebar di dua kecamatan, yakni Kecamatan Bengkayang (93,33%) dan Kecamatan Lembah Bawang (6,67%).

Berdasarkan bidang usahanya, sebagian besar UMKM di Kabupaten Bengkayang bergerak di bidang usaha lainnya yakni sebanyak 2.537 unit (60,22%), diikuti bidang usaha kuliner sebanyak 798 unit (18,94%), bidang usaha fashion sebanyak 232 unit (5,51%), bidang usaha otomotif sebanyak 214 unit (5,08%), dan bidang usaha agribisnis sebanyak 206 unit (4,89%). Adapun perkembangan dan persebaran UMKM berdasarkan bidang usaha pada tahun 2016-2020 disajikan pada tabel berikut.

Tabel 2.92.

Perkembangan dan Persebaran UMKM Berdasarkan Bidang Usaha
di Kabupaten Bengkayang, Tahun 2016-2020

No	Bidang UMKM	2016	2017	2018	2019	2020
I	Kuliner					
1	Usaha Mikro (Unit)	633	633	633	653	700
2	Usaha Kecil (Unit)	96	96	96	96	98
3	Usaha Menengah (Unit)	0	0	0	0	0
	Jumlah	729	729	729	749	798
II	Fashion					
1	Usaha Mikro (Unit)	122	122	122	127	131
2	Usaha Kecil (Unit)	101	101	101	101	101
3	Usaha Menengah (Unit)	0	0	0	0	0
	Jumlah	223	223	223	228	232
III	Pendidikan					
1	Usaha Mikro (Unit)	60	60	60	63	65
2	Usaha Kecil (Unit)	7	7	7	9	8
3	Usaha Menengah (Unit)	0	0	0	0	0
	Jumlah	67	67	67	72	73
IV	Otomotif					
1	Usaha Mikro (Unit)	90	90	90	120	111
2	Usaha Kecil (Unit)	101	101	101	104	103
3	Usaha Menengah (Unit)	0	0	0	0	0
	Jumlah	191	191	191	224	214
V	Agribisnis					
1	Usaha Mikro (Unit)	162	162	162	162	162
2	Usaha Kecil (Unit)	43	43	43	43	43
3	Usaha Menengah (Unit)	1	1	1	1	1
	Jumlah	206	206	206	206	206
VI	Teknologi Internet					
1	Usaha Mikro (Unit)	122	122	122	132	122
2	Usaha Kecil (Unit)	32	32	32	32	31
3	Usaha Menengah (Unit)	0	0	0	0	0
	Jumlah	154	154	154	164	153
VII	Bidang Lainnya					
1	Usaha Mikro (Unit)	2.156	2.156	2.156	2.171	2.338
2	Usaha Kecil (Unit)	160	160	160	172	185
3	Usaha Menengah (Unit)	14	14	14	20	14
	Jumlah	2.330	2.330	2.330	2.363	2.537
	TOTAL UMKM	3.900	3.900	3.900	4.006	4.213

Sumber: Dinas Koperasi, UKM, Tenaga Kerja & Transmigrasi Kab. Bengkayang, Tahun 2021

2.3.1.18. Penanaman Modal

☑ Jumlah Investor Berskala Nasional (PMDN/PMA)

Kontribusi PMDN dan PMA Kabupaten Bengkayang terhadap Provinsi Kalimantan Barat sebesar 763,54M ditahun 2022.

☑ Jumlah Nilai Investasi Berskala Nasional (PMDN/PMA)

Realisasi nilai investasi berskala nasional (PMDN dan PMA) di Kabupaten Bengkayang relatif rendah dan cenderung fluktuatif selama periode 2016-2018. Namun dalam dua tahun terakhir ini (2019-2020), terjadi peningkatan cukup signifikan. Tahun 2018, nilai kumulatif realisasi investasi PMDN dan PMA sebesar 426,35 Milyar atau sekitar 74,27% dari target sebesar Rp 574,03 Milyar. Namun pada tahun 2019, nilai realisasinya meningkat menjadi Rp 2.305,64 Milyar atau 143% dari target sebesar Rp 1.608,02 Milyar. Kemudian pada tahun 2020, realisasinya meningkat menjadi Rp 2.461,39 Milyar atau 163,16% dari target sebesar Rp 1.508,59 Milyar.

Perkembangannya, jumlah investor berskala nasional (PMDN dan PMA) di Kabupaten Bengkayang Tahun 2022 menurut realisasi proyek PMDN/PMA dari bulan januari — desember tahun 2022 dengan PMA adalah sebesar \$34.805,10 dengan jumlah 10 proyek sedangkan untuk PMDN berjumlah 113 proyek sebesar Rp. 264.089,30.

Bila dicermati perkembangan setiap tahun menunjukkan bahwa volume investasi PMA maupun realisasi capaiannya ternyata lebih tinggi dibandingkan dengan investasi PMDN.

Tabel 2.93.

Target dan Realisasi Investasi Skala Nasional (PMDN+PMA)
di Kabupaten Bengkayang, Tahun 2016-2020

Tahun	PMDN (Milyar Rp)			PMA (Milyar Rp)		
	Target	Realisasi	%	Target	Realisasi	%
2016	72,00	192,00	266,67	59,00	157,00	266,10
2017	210,12	252,52	120,18	521,20	435,31	83,52
2018	215,00	156,03	72,57	359,03	270,32	75,29
2019	842,00	942,51	111,94	766,02	1.363,13	177,95
2020	483,30	698,23	144,47	1.025,29	1.763,16	171,97

Sumber: Dinas Penanaman Modal dan PTSP Kab. Bengkayang, Tahun 2021

Bila dirinci menurut jenis investasi selama periode 2016-2020, capaian realisasi investasi PMDN tertinggi terjadi pada tahun 2016, dimana dari target investasi Rp 72,00 Milyar ternyata realisasinya sebesar Rp 192,00 Milyar atau sebesar 266,67%. Sedangkan untuk investasi PMA, capaian realisasi tertinggi

terjadi pada tahun 2016 yakni dari target Rp 59,00 Milyar ternyata realisasinya sebesar Rp 157,00 Milyar atau sebesar 266,10%.

Data yang disajikan pada tabel tersebut juga menunjukkan bahwa realisasi investasi PMDN mengalami peningkatan cukup besar pada tahun 2019, yakni dari Rp 156,03 Milyar pada tahun 2018 meningkat menjadi Rp 942,51 Milyar tahun 2019. Untuk PMA, realisasi investasinya mengalami peningkatan cukup besar pada tahun 2019, yakni dari Rp 270,32 Milyar pada tahun 2018 meningkat menjadi Rp 1.363,13 Milyar pada tahun 2019.

Tabel 2.94.

10 Perusahaan dengan nilai investasi terbesar tahun 2022

NO	NAMA PERUSAHAAN	LOKASI PROYEK	REALISASI INVESTASI (Rp.)
1.	CITA MINERAL INVESTINDO	KAB. KETAPANG	1.088.175.700.000,00
2.	LADANG SAWIT MAS	KAB. KETAPANG	981.404.990.984,66
3.	WELL HARVES WINNING ALUMINA REFINERY	KAB. KETAPANG	981.225.828.456,21
4.	GUNAJAYA KARYA CEMILANG	KAB. KETAPANG	797.659.102.442,42
5.	SENTOSA PRIMA ARGO	KAB. KETAPANG	738.789.685.553,39
6.	DUTA SEJAHTERA UTAMA	KAB. SINTANG	604.135.500.000,00
7.	KARYA BAKTI AGRO SEJAHTERA	KAB. KETAPANG	495.347.689.555,56
8.	SENTRAKARYA MANUNGGAH	KAB. KAPUAS HULU	461.860.700.000,00
9.	MITRA INTEJATI PLANTATION	KAB. BENGKAYANG	459.690.765.000,00
10.	INDOSAT	KOTA PONTIANAK	439.754.532.033,56

Sumber : DPMPTSP Provinsi Kalimantan Barat.

Hal yang perlu diperhatikan dalam perkembangan nilai investasi adalah kemana arah alokasi dari investasi tersebut. Sebagaimana umumnya pola investasi di Provinsi Kalimantan Barat yang kaya sumber daya alam, investasi di Kabupaten Bengkayang pun sebagian besar di sektor primer terutama perkebunan. Dalam lima tahun ke depan, upaya untuk meningkatkan nilai tambah sumber daya alam perlu dilakukan dengan mengalokasikan investasi ke sektor industri pengolahan.

Sebagaimana kita ketahui bahwa besaran PDRB daerah berdasarkan pendekatan pengeluaran dipengaruhi secara positif oleh empat variabel, yaitu konsumsi, investasi, pengeluaran pemerintah, dan ekspor. Setiap daerah

umumnya mengharapkan sumber peningkatan utama berasal dari investasi dan ekspor karena kedua variabel ini berpengaruh langsung terhadap penurunan angka pengangguran terbuka dan angka kemiskinan.

2.3.1.19. Pemuda dan Olahraga

- **Kepemudaan**

Berdasarkan data dari SIPD tahun 2022, terdapat beberapa indikator seputar kegiatan kepemudaan, yaitu jenis dan jumlah organisasi kepemudaan. Berdasarkan jenisnya, organisasi kepemudaan di Kabupaten Bengkayang dibagi menjadi empat, antara lain organisasi bidang olahraga, bidang ekonomi, bidang sosial, dan bidang politik. Pada tahun 2022, jumlah organisasi bidang olahraga adalah 2 buah. Sementara jumlah organisasi kepemudaan bidang ekonomi hanya berjumlah 1 buah. Organisasi bidang sosial memiliki jumlah yang jauh lebih besar dengan 44 buah.

- **Olahraga**

Selain kondisi kepemudaan, Kabupaten Bengkayang juga memiliki beberapa prasarana dan klub olahraga. Berdasarkan data SIPD, pada tahun 2019 Kabupaten Bengkayang sudah memiliki 140 buah lapangan voli, 1 buah lapangan bola basket, 8 buah lapangan futsal, 32 buah lapangan bulu tangkis, dan 3 buah kolam renang. Jumlah ini masih perlu ditingkatkan jika mengingat luas wilayah serta sebaran penduduk yang ada. Jika dibandingkan prasarana olahraga dengan klub olahraga, jumlahnya masih belum sebanding. Tercatat sampai dengan tahun 2019, hanya terdapat tiga (3) klub olahraga di Kabupaten Bengkayang, yaitu satu klub sepakbola, satu klub bola voli, dan satu klub olahraga lainnya.

2.3.1.20. Statistik

Statistik Sektor mempunyai tugas menyipkan bahan perumusan dan pelaksanaan kebijakan terkait pengelolaan statistik sektoral di Kabupaten Bengkayang. Secara umum Statistik ini mempunyai fungsi : melaksanakan pengelolaan kebijakan, operasional, rencana dan program, norma, standar, prosedur, kriteria, inventarisasi, koordinasi pembinaan dan dan pengembangan

sesuai dengan urusan seksi; melaksanakan pengumpulan, verifikasi dan pemutakhiran data pembangunan daerah; melaksanakan validasi data yang bersumber dari seluruh OPD, BPS dan instansi lain yang terkait dengan pengumpulan data; menyusun dan memelihara statistik hasil-hasil pembangunan; melaksanakan koordinasi, konsultasi dan kerja sama dengan berbagai pihak dalam rangka mendukung pelaksanaan tugas.

2.3.1.21. Persandian

Penyelenggaraan bidang persandian berada di Dinas Komunikasi dan Informasi. Persandian mempunyai tugas menyiapkan perumusan dan pelaksanaan kebijakan di bidang Statistik dan Persandian untuk pengamanan informasi. Sehubungan dengan itu fungsi persandian adalah: merumuskan kebijakan di bidang statistik dan persandian untuk pengamanan informasi, melaksanakan kebijakan di bidang statistik dan persandian untuk pengamanan informasi, menyusun norma, standar, prosedur, dan kriteria penyelenggaraan di bidang Statistik dan Persandian untuk pengamanan informasi, melaksanakan pemberian bimbingan teknis dan supervisi di bidang Statistik dan Persandian untuk pengamanan informasi; dan melaksanakan pemantauan, evaluasi, dan pelaporan di bidang Statistik dan Persandian untuk pengamanan informasi.

2.3.1.22. Kebudayaan

Bidang kebudayaan di Kabupaten Bengkayang didominasi oleh tiga etnis mayoritas, yaitu Suku Dayak, Melayu dan Tionghoa. Kondisinya yang berbatasan dengan Malaysia di sebelah utara menyebabkan terdapat interaksi yang sangat tinggi antara masyarakat lintas etnis dan negara. Dampak dirasakan pada semakin beragamnya kebudayaan yang dimiliki oleh masyarakat Kabupaten Bengkayang.

Keberagaman budaya di Kabupaten Bengkayang dapat dilihat melalui bentuk gotong royong, adat istiadat, makanan, permainan, dan lain-lain. Serta bentuk ekspresinya antara lain dapat dilihat dengan adanya Gawai Dayak yang dilakukan di setiap daerah di Kabupaten Bengkayang. Di samping itu, seni budaya

di Kabupaten Bengkayang dapat dibagi ke dalam beberapa penjelasan, yaitu objek pemajuan kebudayaan, makanan tradisional, teknologi tradisional, seni, bahasa, permainan rakyat, olahraga tradisional, dan cagar budaya.

- **Objek Pemajuan Kebudayaan**

Objek pemajuan kebudayaan dapat dikategorikan ke dalam tiga kegiatan utama, yaitu tradisi lisan, adat istiadat, dan ritus. Pertama, tradisi lisan di Kabupaten Bengkayang dilestarikan oleh Etnis Dayak, Melayu dan Tionghoa dengan bentuk sejarah lisan dan cerita rakyat. Tradisi lisan tersebut di antaranya adalah Belinya (Bapak Mambakung Bule), Samid, Batu Tongko, Panamuan Barakat, Takdir Baleo Jangkang, Legenda Riemp Marasap, Sa Bamaking Jadi Kasu' , Maniomas Jabata Bawakang, Diyak dan Sidate Go' Siniam, Percintaan Baniamas dan Salujatn, Asal Muasal Masyarakat Tawang, Kisah Kampung Angan Menjadi Batu, Asal Mula Kampung Batu Ajok, Ramin Jadi, Tanah Sabiris, Pak Saloi, Moar Unyik, Badendo, dan lain sebagainya. Kedua, terdapat beberapa adat istiadat yang masih dilaksanakan di Kabupaten Bengkayang. Adat istiadat tersebut diantaranya adalah Si Nengge (Perkawinan), Sedekah Bumi, Ngarantuk, Tahun Baru Padi, Gawia Nibakng, Gawai Dayak, Naik Dango, Barape Sawe, Gawia Sowa Dayak Bidayuh, Cuncok dan Sembayang Kubur. Ketiga, ritus yang terdapat di Kabupaten Bengkayang diantaranya adalah Bliakng Binah, Ba' sam-sam, Mandek Belulus, Babalak, Batenek, Barapus, Ngurukng Semangat, Barapu Dio Uma, Baranyut, Balala' , dan Serakalan.

- **Makanan dan Teknologi Tradisional**

Makanan tradisional yang terdapat di Kabupaten Bengkayang diantaranya adalah Pakasam/Tabah/Jaruk, Kalamange, Ikan Masak Bara, Chao Kue, Angkuhupm, Jarikng, Lampok Durian, Bakcang, Balale, Batuq, Balale, dan Balenggang. Sementara teknologi tradisional di Kabupaten Bengkayang meliputi Lesung Penumbuk/Lasukng, Nyiruk/Lipak, Tabukng, janur Jawa, Bubu Ikan dan Takin.

- **Seni dan Bahasa**

Seni di Kabupaten Bengkayang terdiri dari seni tari dan seni musik, di antaranya adalah Tari Ngeyung, Tari Moin Puntui, Tari Ngape Podoi, Kaot, Apak, Si Mani Amas, Ngamur Nahas Kuning, Barajokng, Jonggan, Japen Tali, Japen Tambong, tari Nyantu, Tari Bubu, tari Burung Enggang, Nyenok Aik, Nyasah, Tarian Syukuran Pada Jubata, Tari Pangikat Sakarayungan, Zapin Lembut, Zapin Tolak Bala, Zapin Nirmala, Bamain, Batimang, Balale' , Dayang Siru, Jaran Kepang, Pat Jim pan, dan lain sebagainya. Sedangkan bahasa yang digunakan di Kabupaten Bengkayang diantaranya adalah Bakatik, Bamayo, Banyadu, Bidayuh, Iban, Badamea, Baahe, Bejare, dan Bahasa Melayu.

- Permainan Rakyat, Olahraga Tradisional, dan Cagar Budaya

Permainan rakyat yang terdapat di Kabupaten Bengkayang di antaranya adalah Made, Kaja' Payap' m, Pangkak Gasing, Menyumpit, Lagom, Palam, Engrang, Bahtuq, Gobak Sodor, Tempurung Kelapa, Uwaw, dan Congkelele. Adapun olahraga tradisional yang dilakukan di Kabupaten Bengkayang, diantaranya adalah palam, Panjat Aur Terbalik, Silat Debus, Ngalong, Silat Bunga Kampar, dan Pencak Silat. Selain, keduanya Kabupaten Bengkayang juga memiliki beberapa cagar budaya, antara lain adalah Bantan, Paniu, Buat, Batu Jadi, Rain Jadi, Rumah Adat Balug Lawang, Rumah Adat Balug Sebuji Atas, Rumah Adat Balug Ampar, Gudang Senjata AURI, Tugu Elang Cina, Rumah Mangku, Batu Bide, Rumah Kesultanan Darat, Rumah Tuan, Rumah Betang, Rumah Betang Nek Ramaga, Tangga Seribu Batu Duduk dan lain sebagainya.

2.3.1.23. Perpustakaan

Urusan perpustakaan dijalankan oleh Dinas Perpustakaan dan Kearsipan. Peran perpustakaan sangat penting untuk menyediakan sumber informasi yang valid dan lengkap terhadap penduduk Kabupaten Bengkayang.

2.3.1.24. Kearsipan

Arsip merupakan bagian yang terpenting dalam suatu organisasi pemerintah daerah. Menurut Pasal 1 ayat 2 Undang-Undang Nomor 43 Tahun

2009 tentang Kearsipan, Arsip adalah rekaman kegiatan atau peristiwa dalam berbagai bentuk dan media sesuai dengan perkembangan teknologi informasi dan komunikasi yang dibuat dan diterima oleh lembaga negara, pemerintahan daerah, lembaga pendidikan, perusahaan, organisasi politik, organisasi kemasyarakatan, dan perseorangan dalam pelaksanaan kehidupan bermasyarakat, berbangsa, dan bernegara. Dalam rangka mendukung kegiatan *e-government* dalam reformasi birokrasi, maka pengelolaan arsip harus dilakukan secara baik dan benar sesuai dengan tata cara dan kaidah yang berlaku. Sedangkan kearsipan adalah suatu proses mulai dari penciptaan, penerimaan, pengumpulan, pengaturan, pengendalian, pemeliharaan dan perawatan serta penyimpanan warkat menurut sistem tertentu.

2.3.2. Layanan Urusan Pilihan

2.3.2.1. Kelautan dan Perikanan

Produksi perikanan yang ada di Kabupaten Bengkayang berasal dari perikanan tangkap dan budidaya. Secara total produksi perikanan pada tahun 2015 sampai 2020 cenderung meningkat. Untuk produksi perikanan tahun 2020 dibandingkan tahun 2019 produksi perikanan mengalami peningkatan produksi yaitu sebesar 7,40 %, yaitu dari 7.969,50 ton menjadi 8.707,50 ton.

Tabel 2.95.

Produksi Perikanan di Kabupaten Bengkayang Tahun 2015 - 2020

Uraian	Produksi Perikanan (ton)					
	2015	2016	2017	2018	2019	2020
Jumlah Produksi Perikanan Tangkap	5.389,27	5.298,51	5.644,60	5.735,00	7.406,74	7.558,91
Jumlah Produksi Perikanan Budidaya	773,07	1.033,74	894,13	1.533,25	562,75	1.148,59
Total	6.162,35	6.332,25	6.538,73	7.268,25	7.969,50	8.707,50

Sumber: Dinas Perikanan dan Kelautan Kabupaten Bengkayang, Tahun 2021

2.3.2.2. Pertanian dan Perkebunan

Sektor pertanian mencakup tanaman pangan, hortikultura dan perkebunan.

Komoditas unggulan Kabupaten Bengkayang didominasi oleh beberapa tanaman semusim jenis seperti Jagung, Padi, Ubi Kayu, dan beberapa jenis tanaman hortikultura (sayur-sayuran) yang tersebar pada hampir semua kecamatan.

Tabel 2.96.

Luas Tanam, Luas Panen, Produksi dan Produktivitas Padi
Tahun 2016-2020 di Kabupaten Bengkayang

No	Uraian	Tahun				
		2016	2017	2018	2019	2020
1	Luas tanam padi (ha)	38.747,00	43.091,00	46.117,00	34.860,00	25.978
2	Luas panen padi (ha)	34.183,80	39.370,90	54.013,00	29.019,00	36.922
3	Produksi padi (ton)	88.114,09	97.044,36	133.078,00	86.982,67	104.748
4	Produktivitas padi (kw/ha)	24,69	24,65	24,64	29,97	28,37

Berdasarkan tabel 2.61, produktivitas padi di kabupaten Bengkayang pada tahun 2016 sampai 2020 bersifat fluktuatif. Pada tahun 2016 produktivitas padi sebesar 24,69 kw/ha, selanjutnya pada tahun 2019 meningkat sebesar 29,97 kw/ha, namun pada tahun 2020 menurun sebesar 28,37 kw/ha. Selanjutnya produksi padi pada tahun 2016 sebesar 88.114,09 ton, sedangkan pada tahun 2018 meningkat sebesar 133.078 ton, namun pada tahun 2020 menurun sebesar 104.748 ton.

Kabupaten Bengkayang juga merupakan salah satu Kabupaten penghasil perkebunan terutama kelapa sawit, karet, kelapa dalam, kopi dan kakao. Untuk produksi kelapa sawit tahun 2020 dibandingkan tahun 2019 produksi kelapa sawit mengalami peningkatan produksi yaitu sebesar 0,08 %, yaitu dari 84.414 ton menjadi 84.482 ton. Sementara produksi kelapa dalam tahun 2020 dibandingkan tahun 2019 produksi kelapa sawit mengalami penurunan produksi yaitu sebesar 0,85 %, yaitu dari 2.611 ton menjadi 2.589 ton. Produksi karet tahun

2020 dibandingkan tahun 2019 produksi karet juga mengalami penurunan produksi yaitu sebesar 0,08 %, yaitu dari 53.275 ton menjadi 53.228 ton. Demikian pula produksi kakao tahun 2020 dibandingkan tahun 2019 produksi kakao mengalami penurunan produksi yaitu sebesar 19,63 %, yaitu dari 540 ton menjadi 434 ton. Selanjutnya produksi kopi tahun 2020 dibandingkan tahun 2019 produksi kopi memiliki produksi yang tetap yaitu sebesar 90 ton.

Tabel 2.97.

Produksi dan Luas Areal Tanam Komoditi Perkebunan di Kabupaten Bengkayang

No	Komoditi	Keterangan	2019	2020
1.	Kelapa Sawit	Produksi (ton)	84.414	84.482
		Luas Areal tanam (ha)	44.423	44.756
2.	Kelapa Dalam	Produksi (ton)	2.611	2.589
		Luas Areal tanam (ha)	4.276	4.371
3	Karet	Produksi (ton)	53.275	53.228
		Luas Areal tanam (ha)	23.049	22.094
4	Kopi	Produksi (ton)	90	90
		Luas Areal tanam (ha)	396	396
5	Kakao	Produksi (ton)	540	434
		Luas Areal tanam (ha)	2.041	1.694

Sumber: BPS, Kabupaten Bengkayang Dalam Angka, Tahun 2021

2.3.2.3. Peternakan

Sub sektor peternakan merupakan salah satu sektor yang berperan penting dalam mendukung kehidupan di Kabupaten. Populasi hewan ternak tertinggi di Kabupaten Bengkayang pada tahun 2020 adalah babi yaitu sebanyak 45.800 ekor, selanjutnya kambing yaitu sebanyak 20.717 ekor, dan sapi potong sebanyak 14.282 ekor. Selanjutnya populasi ternak unggas yang tertinggi pada tahun 2020 adalah ayam ras pedaging yaitu sebanyak 2.837.757 ekor, selanjutnya ayam buras/kampung yaitu sebanyak 168.993 ekor, ayam ras petelur sebanyak 71.819 dan itik sebanyak 26.872 ekor.

Tabel 2.98.

Populasi Hewan Ternak Tahun 2016-2020 di Kabupaten Bengkayang

No	Populasi Hewan (ekor)	Tahun				
		2016	2017	2018	2019	2020
1	Sapi Potong	13.009	14.290	14.872	14.061	14.282
2	Kambing	16.418	17.908	18.123	15.508	20.717
3	Babi	29.888	33.628	34.149	38.181	45.800
4	Ayam Buras	134.679	142.023	143.712	156.561	168.993
5	Ayam Ras Petelur	34.036	44.340	50.319	56.548	71.819
6	Ayam Ras Pedaging	80.572	112.173	122.268	3.150.720	2.837.757
7	Itik	19.921	23.251	23.495	24.590	26.872

Sumber: BPS, Kabupaten Bengkayang Dalam Angka, Tahun 2021

2.3.2.4. Kehutanan

Potensi kehutanan di Kabupaten Bengkayang masih sangat besar mengingat sebagian besar wilayah Kabupaten Bengkayang masih tertutupi oleh kawasan hutan, baik yang masih primer maupun yang sekunder. Sektor kehutanan memiliki empat indikator yang mengukur keberhasilan program di bidang kehutanan. Lahan kritis di Kabupaten Bengkayang pada tahun 2019 secara umum capaiannya sama dengan tahun 2018, baik luas potensi lahan kritis, luas lahan kritis, lahan kritis didalam dan diluar kawasan hutan. Potensi lahan kritis tahun 2019 sebesar 297.695,90 ha, luas lahan kritis sebesar 60.073,26 ha, lahan kritis di dalam kawasan hutan sebesar 56.272,81 ha.

Kerusakan hutan tahun 2019 menunjukkan tren yang positif, terjadi penurunan jumlah titik api penyebab kebakaran hutan dan luas kebakaran hutan jika dibanding tahun sebelumnya. Titik api penyebab kejadian kebakaran hutan turun sebesar 40,11 persen, dari jumlah titik api 349 titik di tahun 2018 menjadi 209 titik tahun 2019. Luas kebakaran hutan juga menunjukkan perkembangan positif, terjadi penurunan luas kebakaran hutan sebesar 34,28 persen, dari luas kebakaran 35 ha tahun 2018 menjadi 23 ha tahun 2019.

Tabel 2.99.

Kondisi Umum Sektor Kehutanan Kabupaten Bengkayang
Tahun 2015-2019

INDIKATOR	2015	2016	2017	2018	2019
1	2	3	4	5	6
Lahan Kritis					
1. Potensi Lahan Kritis (Ha)	99.102,32	99.102,32	99.102,32	297.695,90	297.695,90
2. Luas Lahan Kritis (Ha)	217.447,61	217.447,61	217.447,61	60.073,26	60.073,26
3. Lahan Kritis di dalam Kawasan Hutan (Ha)	71.146,52	71.146,52	71.146,52	56.272,81	56.272,81
4. Lahan Kritis di luar Kawasan Hutan (Ha)	145.301,09	145.301,09	145.301,09	3.800,45	3.800,45
Kerusakan Hutan					
1. Luas Kerusakan Hutan (Ha)	35,00	24,00	20,00	35,00	23,00
2. Titik Api Penyebab Kejadian Kebakaran Hutan (Unit)	220,00	308,00	183,00	349,00	209,00
3. Luas Kebakaran Hutan (Ha)	4,00	6,00	5,00	8,00	4,00
Rehabilitasi Hutan dan Lahan					
1. Luas Rehabilitasi Hutan dan Lahan (Ha)	1.500,00	2.000,00	na	na	na
2. Luas Penghijauan (Ha)	40,00	30,00	20,00	20,00	10,00
3. Luas Lahan Reboisasi (Ha)	na	na	na	na	na
Produksi Kayu Bulat Asal Kayu (M³)					
Hak Pengusaha Hutan (M ³)	na	na	na	na	na
Hutan Tanaman Industri (M ³)	na	na	na	na	na
IPK/Hutan Hak/Hutan Adat (M ³)	na	na	na	na	na

Sumber : Dinas Perkebunan dan Kehutanan Kabupaten Bengkayang

2.3.2.5. Pariwisata

Sektor pariwisata merupakan salah satu sektor yang sedang digalakkan oleh pemerintah pusat dalam upaya meningkatkan pemasukan devisa negara. Perkembangan pariwisata Indonesia dari tahun ke tahun tercatat terus tumbuh bahkan daya saing sektor pariwisata Indonesia terus mengalami peningkatan. Pesatnya perkembangan kondisi pariwisata nasional disinyalir sebagai dampak dari pertumbuhan ekonomi Indonesia yang cukup tinggi. Pertumbuhan ekonomi yang cukup tinggi yang disertai peningkatan daya beli masyarakat serta didukung dengan kondisi keamanan yang cukup kondusif, maka hal ini akan mendorong meningkatnya jumlah kunjungan wisatawan, khususnya kunjungan penduduk Indonesia untuk melakukan perjalanan wisata di wilayah teritorial Indonesia atau yang biasa disebut kunjungan wisatawan nusantara (wisnus).

Jika mengacu pada rilis Dinas Kepemudaan, Olahraga, dan Pariwisata Kabupaten Bengkayang, perkembangan jumlah tempat wisata di Kabupaten Bengkayang sampai dengan tahun 2014, angka jumlah tempat wisata berada di

kisaran angka 80-92. Meskipun pada tahun 2012 sempat mencapai angka 92, tetapi sampai dengan tahun 2014 jumlah tempat wisata berjumlah 85 objek. Kabupaten Bengkayang telah memiliki potensi daya tarik wisata atau yang dapat dijadikan modal untuk mendatangkan wisatawan. Namun, dari setiap daya tarik wisata yang ada belum memiliki pencatatan yang lebih detail untuk mengetahui jumlah wisatawan atau pengunjung yang berkunjung ke masing-masing lokasi. Kabupaten Bengkayang juga memiliki sumber daya wisata alam yang memiliki nilai budaya, ataupun sumber daya wisata budaya yang didukung dengan sumber daya wisata buatan manusia sebagai perwujudan dari budayanya itu sendiri.

Daya tarik wisata di Kabupaten Bengkayang tersebar di 17 kecamatan dan beragam dari alam, sejarah, dan budaya. Selain jumlah kunjungan wisman, faktor lain yang juga sangat berpengaruh terhadap industri pariwisata Kabupaten Bengkayang adalah pergerakan wisatawan nusantara (wisnus) termasuk juga wisatawan lokal dari dalam dan luar Kabupaten Bengkayang. Beberapa strategi dilakukan melalui peningkatan promosi dari pemerintah daerah dan dibantu instansi terkait untuk mengenalkan daerah serta tempat-tempat wisata lainnya, serta didukung oleh prasarana dan sarana yang ada, maka diharapkan jumlah pergerakan wisnus semakin meningkat.

Sebagai wilayah yang cukup besar memiliki kawasan hutan dan garis pantai yang cukup panjang, Kabupaten Bengkayang memiliki potensi sektor pariwisata yang sangat menjanjikan terutama untuk wisata alam (*ecotourism*). Kawasan gunung, air terjun, pantai, dan hutan primer yang menjadi pusat untuk wisata dan penelitian merupakan aset besar yang dimiliki oleh Kabupaten Bengkayang. Namun, demikian investasi yang diperlukan akan sangat besar untuk menjadikan potensi tersebut berguna bagi kesejahteraan masyarakat dan bersifat ekonomis bagi daerah. Untuk itu diperlukan perencanaan yang terpadu, manajemen pengelolaan yang optimal, penyediaan fasilitas (terutama sarana transportasi) serta investasi yang cukup besar untuk menjadikan potensi tersebut dapat dimanfaatkan dengan baik dengan tetap memperhatikan asas kelestarian dan *sustainability*.

Dengan jumlah kunjungan wisatawan yang tercatat di tahun 2019 meliputi wisatawan Dalam Negeri mencapai 425.469 orang dan wisatawan mancanegara mencapai 1.690 orang, dengan rata-rata lama kunjungan baru selama 3 tiga hari. Keberadaan objek wisata di Kabupaten Bengkayang sangat berarti dalam memacu perkembangan sektor-sektor ekonomi lainnya. Pesona alam yang indah, warisan budaya dan kesenian yang tinggi dan menarik, aneka ragam adat istiadat, peninggalan masa lampau yang bernilai serta keramahan masyarakatnya, merupakan daya tarik yang besar bagi wisatawan mancanegara. Secara rinci jumlah objek wisata dan jumlah wisatawan di Kabupaten Bengkayang pada tahun 2019 adalah sebagai berikut.

Tabel 2.100.

Nama, Lokasi, dan Jenis Objek Wisata di Kabupaten Bengkayang Tahun 2019

No	Jenis Objek Wisata	Jumlah	Wisatawan Domestik	Wisatawan Mancanegara
1	Wisata Budaya	19	25.900	424
2	Wisata Kuliner	20	N/A	N/A
3	Wisata Belanja	3	N/A	N/A
4	Wisata Buatan	3	N/A	N/A
5	Wisata Bahari	20	176.180	766
6	Wisata Cagar Alam	98	198.157	98
7	Wisata Pertanian	8	N/A	N/A
8	Wisata Buru	11	N/A	N/A
9	Wisata Alam	3	N/A	N/A
10	Wisata Sejarah	5	288	N/A
11	Wisata Relegi	2	51.116	509
12	Wisata Pendidikan	3	N/A	N/A
Jumlah Kunjungan Wisatawan			451.641	1,797
Lama Kunjungan Wisatawan			3 Hari	3 Hari

Sumber: BPS, Kabupaten Bengkayang Dalam Angka Tahun 2021

2.3.2.6. Perdagangan

☑ Kontribusi Sektor Perdagangan Terhadap PDRB

Sektor perdagangan yang terdiri dari dua kategori, yaitu Perdagangan Mobil, Sepeda Motor dan Reparasinya dan Perdagangan Besar dan Eceran, Bukan Mobil dan Sepeda Motor mempunyai kontribusi terbesar kedua (setelah sektor pertanian) terhadap PDRB Kabupaten Bengkayang. Pada tahun 2016 kontribusi sektor perdagangan terhadap PDRB Kabupaten Bengkayang berdasarkan harga berlaku mencapai Rp. 1.088,96 Milyar, dan meningkat menjadi Rp 1.307,85 Milyar pada tahun 2020. Adapun nilai PDRB Kabupaten Bengkayang berdasarkan harga berlaku pada tahun 2016 mencapai Rp 6.724,04 Milyar, dan meningkat menjadi Rp 8.674,23 Milyar pada tahun 2020. Dengan demikian diketahui bahwa kontribusi sektor perdagangan tahun 2016 sebesar 16,20%, dan tahun 2020 sebesar 15,08%. Kontribusi sektor perdagangan terus mengalami penurunan dari tahun ke tahun. Meskipun kontribusinya menurun, namun sektor perdagangan menunjukkan pertumbuhan yang relatif cukup tinggi selama periode 2016-2019 yakni pada kisaran 4,18% sampai dengan 5,20%, dan pada tahun 2020 mengalami pertumbuhan negatif.

Tabel 2.101.

Peranan Lapangan Usaha Perdagangan Terhadap PDRB
Kabupaten Bengkayang, Tahun 2016-2020

No	Uraian	2016	2017	2018	2019	2020
1	PDRB Sektor Perdagangan (HB-Milyar)	1.088,96	1.180,75	1.257,79	1.341,85	1.307,85
2	Kontribusi Sektor Perdagangan (%)	16,20	15,98	15,72	15,52	15,08
3	Pertumbuhan Sektor Perdagangan (%)	5,20	4,76	4,18	4,57	-5,71

Sumber: BPS, Kabupaten Bengkayang Dalam Angka Tahun 2020

Metode perhitungan PDRB dari sektor Perdagangan menunjukkan bahwa kontribusi sektor perdagangan relatif stagnan pada kisaran 15% s/d 16%. Artinya,

perekonomian daerah ini hampir tidak mengalami perubahan struktur. Sebagaimana diuraikan sebelumnya bahwa secara teoritis daerah yang maju akan ditandai oleh meningkatnya kontribusi sektor perdagangan terhadap PDRB. Berdasarkan kondisi ini, maka upaya yang perlu dilakukan untuk lima tahun ke depan adalah meningkatkan kontribusi tersebut agar lebih besar dari tahun-tahun sebelumnya sehingga kontribusi sektor perdagangan bisa mendekati angka 17-18%.

☑ Sarana Perdagangan

Dalam mendukung aktivitas kegiatan perekonomian daerah, keberadaan pasar akan mendorong aktifitas bisnis dan perdagangan masyarakat semakin berkembang. Ketersediaan pasar akan memudahkan masyarakat dalam memenuhi berbagai kebutuhan rumah tangga dan menjual berbagai produk hasil produksinya.

Dilihat dari fasilitas penunjang kegiatan perdagangan, di Kabupaten Bengkayang pada tahun 2020 terdapat 3.347 sarana perdagangan, yang terdiri dari Pasar 19 unit, Toko 51 unit, Minimarket 32 unit, dan Warung/Kios 3.245. Jumlah fasilitas perdagangan tersebut meningkat dibandingkan tahun 2019, yang berjumlah 3.148 unit.

Tabel 2.102.

Jumlah Sarana Perdagangan di Kabupaten Bengkayang, Tahun 2019-2020

No	Sarana Perdagangan	2019	2020
1	Pasar	18	19
2	Toko	50	51
3	Minimarket	30	32
4	Warung/Kios	3.050	3.245
Jumlah		3.148	3.347

Sumber: BPS, Kabupaten Bengkayang Dalam Angka, Tahun 2021

Dilihat dari persebaran kegiatan usaha perdagangan pada tahun 2019, sebagian besar merupakan usaha perdagangan kecil, yakni sebanyak 433 usaha

(95,58%), dan sisanya merupakan usaha perdagangan menengah yakni sebanyak 20 usaha (4,42%).

Tabel 2.103.

Perkembangan Usaha Perdagangan
di Kabupaten Bengkayang, Tahun 2016-2020

Usaha Perdagangan	2016	2017	2018	2019	2020
Kecil	375	462	357	433	n.a
Menengah	47	44	24	20	n.a
Besar	1	0	0	0	n.a
Jumlah	423	506	381	453	n.a

Sumber: Dinas Perindustrian dan Perdagangan Kab. Bengkayang, Tahun 2021

2.3.2.7. Perindustrian

☑ Kontribusi Sektor Industri terhadap PDRB

Dilihat dari sudut pandang makro ekonomi, perluasan sektor industri dapat terjadi melalui pertumbuhan ekonomi yaitu melalui proses kenaikan output produksi secara konstan dalam jangka panjang. Untuk itu kontribusi sektor industri sangatlah penting dalam meningkatkan PDRB, dengan peningkatan output dari sektor industri maka tentu saja berdampak positif terhadap PDRB.

Sektor industri pengolahan merupakan sektor/lapangan usaha yang memberikan kontribusi terbesar ke empat (setelah sektor Pertanian, Perdagangan, dan Konstruksi) terhadap PDRB Kabupaten Bengkayang. Pada tahun 2016 kontribusi sektor industri pengolahan terhadap PDRB Kabupaten Bengkayang berdasarkan harga berlaku mencapai Rp. 665,95 Milyar, dan meningkat menjadi Rp 854,24 Milyar pada tahun 2020. Adapun nilai PDRB Kabupaten Bengkayang berdasarkan harga berlaku pada tahun 2016 mencapai Rp 6.724,04 Milyar, dan meningkat menjadi Rp 8.674,23 Milyar pada tahun 2020. Dengan demikian diketahui bahwa kontribusi sektor industri pengolahan tahun 2016 sebesar 9,90%, dan tahun 2020 sebesar 9,85%. Kontribusi sektor industri pengolahan tampak mengalami penurunan signifikan periode 2019-2010. Pada tahun 2019, kontribusinya sebesar 10,12% dan turun menjadi 9,85% tahun 2020. Meskipun kontribusinya menurun dalam dua tahun terakhir, namun sektor

industri pengolahan menunjukkan pertumbuhan yang relatif memadai pada periode 2017-2019. Capaian pertumbuhan sektor ini relatif tinggi pada tahun 2019, dan mengalami pertumbuhan negatif pada tahun 2020.

Tabel 2.104.
Peranan Lapangan Usaha Industri Terhadap PDRB
Kabupaten Bengkayang, Tahun 2016-2020

No	Uraian	2016	2017	2018	2019	2020
1	PDRB Sektor Industri (HK-Milyar)	665,95	737,37	802,97	874,99	854,24
2	Kontribusi Sektor Industri (%)	9,90	9,98	10,04	10,12	9,85
3	Pertumbuhan Sektor Industri (%)	3,69	4,24	3,91	6,55	-4,09

Sumber: BPS, Kabupaten Bengkayang Dalam Angka Tahun 2021

Sebagaimana diuraikan sebelumnya bahwa secara teoritis daerah yang maju akan ditandai oleh meningkatnya kontribusi sektor industri pengolahan terhadap PDRB. Di Kabupaten Bengkayang, ternyata perkembangan sektor industri di Kabupaten Bengkayang pada empat tahun sebelumnya relatif lambat. Kemungkinan hal ini disebabkan oleh keterbatasan infrastruktur dasar, seperti listrik, air bersih, dan jalan. Akibatnya, daerah ini sangat tergantung pada produksi komoditi primer sektor pertanian dan perkebunan dan tidak mampu menikmati nilai tambah besar dari ketersediaan sektor industri.

Berdasarkan kondisi ini, maka upaya yang perlu dilakukan pada lima tahun ke depan adalah bagaimana mempercepat ketersediaan infrastruktur untuk meningkatkan kontribusi sektor industri pengolahan agar lebih cepat dari 5 tahun sebelumnya, sehingga kontribusinya mendekati angka 10-11%.

☒ **Perkembangan Industri Formal dan Industri Non Formal**

Perkembangan industri di Kabupaten Bengkayang digambarkan dari jumlah perusahaan industri dan penyerapan tenaga kerja. Sampai tahun 2020, terdapat 243 unit usaha industri formal dan menyerap tenaga kerja sebanyak

1.109 orang. Sedangkan industri non formal sebanyak 352 unit dan menyerap tenaga kerja sebanyak 970 orang.

Tabel 2.105.

**Perkembangan Industri Formal dan Industri Non Formal
Menurut Unit Usaha dan Tenaga Kerja
di Kabupaten Bengkayang, Tahun 2016 - 2020**

Tahun	Industri Formal		Industri Non Formal	
	Unit Usaha	Tenaga Kerja (Org)	Unit Usaha	Tenaga Kerja (Orang)
2016	261	652	194	522
2017	424	1.992	277	608
2018	429	2.061	330	802
2019	169	716	354	834
2020	243	1.109	352	970

Sumber: Dinas Perindustrian dan Perdagangan Kab. Bengkayang, Tahun 2021

Untuk industri formal, jenis industri yang paling banyak diusahakan pada tahun 2020 diantaranya adalah industri kerupuk (55 unit usaha atau 22,63%); industri tukang jahit (36 unit usaha atau 14,81%), dan industri mebel kayu (35 unit usaha atau 14,40%). Sedangkan untuk industri non formal yang diantaranya adalah industri anyaman rotan (157 unit usaha atau 44,60%), industri pengolahan makanan (67 unit usaha atau 19,03%), dan industri tahu tempe (62 unit usaha atau 17,61%).

2.1.4. Aspek Daya Saing Daerah

2.1.4.1. Kemampuan Ekonomi Daerah

Potensi ekonomi suatu daerah adalah kemampuan ekonomi yang ada di daerah yang mungkin dan layak untuk dikembangkan, sehingga akan terus berkembang menjadi sumber penghidupan rakyat setempat, bahkan dapat menolong perekonomian daerah.

Konsep dan definisi daya saing daerah didasarkan pada dua pertimbangan, yaitu: perkembangan perekonomian daerah ditinjau dari aspek ekonomi regional, dan perkembangan konsep dan definisi daya saing daerah.

World Economic Forum (WEF) mendefinisikan daya saing nasional sebagai kemampuan perekonomian nasional untuk mencapai pertumbuhan ekonomi

yang berkelanjutan. European Commission mendefinisikan daya saing sebagai kemampuan untuk memproduksi barang dan jasa sesuai dengan kebutuhan pasar internasional.

Terdapat dua karakteristik yang umumnya dimiliki oleh daerah yang mempunyai daya saing tinggi. Pertama, daerah tersebut memiliki kondisi perekonomian yang baik. Kedua, adalah daerah dengan kondisi keamanan, politik, sosial dan budaya yang kondusif. Kondisi perekonomian daerah yang baik dan ditunjang oleh kondisi keamanan, politik, sosial budaya dan birokrasi yang ramah terhadap kegiatan usaha, akan menciptakan daya saing investasi daerah. Kondisi yang baik pada faktor-faktor tersebut akan semakin mempengaruhi daya saing investasi daerah jika didukung oleh ketersediaan tenaga kerja yang cukup dengan kualitas yang baik dan infrastruktur fisik pendukung kegiatan usaha yang memadai.

Ditahun 2023, Indeks Daya Saing Daerah (IDSD) diarahkan menjadi data dasar yang dapat digunakan oleh berbagai pihak dalam melakukan riset dan Menyusun kebijakan peningkatan daya saing daerah. Indeks Daya Saing Daerah (IDSD) merupakan instrumen pengukuran daya saing pada tingkat provinsi dan kabupaten/kota yang dilakukan oleh Badan Riset dan Inovasi Nasional (BRIN). Tujuan dari pengukuran IDSD ini adalah untuk memperoleh sebuah ukuran daya saing daerah yang komprehensif yang dapat merefleksikan tingkat produktivitas daerah.

Komponen IDSD Tahun 2023 terdiri dari Lingkungan Pendukung, Pasar, Sumber Daya Manusia dan Ekosistem Inovasi. Pada Komponen Lingkungan Pendukung meliputi empat pilar, yaitu institusi yang mengukur seberapa jauh iklim sosial, politik, hukum dan aspek keamanan mempengaruhi secara positif aktivitas perekonomian daerah; infrastruktur yang dapat mendukung aktivitas perekonomian daerah yang bernilai tambah; adopsi TIK yang merupakan faktor determinan kemajuan Industri 4.0; dan stabilitas ekonomi makro yang meliputi penciptaan nilai tambah, akumulasi kapital, tingkat konsumsi, kinerja perekonomian, serta tingkat biaya hidup.

Sedangkan pada meliputi dua pilar, yaitu kesehatan yang merepresentasikan kualitas hidup manusia yang diukur dari angka harapan hidup dan keterampilan yang erat keterkaitannya dengan penciptaan tenaga kerja produktif yang sesuai dengan kebutuhan dunia usaha. Untuk komponen pasar meliputi empat pilar, yaitu pasar produk yang mendorong efisiensi di dalam sistem produksi; pasar tenaga kerja yang mampu menekan angka pengangguran dengan merangsang terciptanya kesempatan kerja; sistem keuangan yang merefleksikan kemampuan sistem finansial perbankan dan nonperbankan di daerah untuk memediasi aktivitas perekonomian; dan ukuran pasar yang menguatkan struktur industri dalam menghasilkan nilai tambah hasil dari perkembangan iptek.

Kemudian untuk komponen Ekosistem Inovasi meliputi dua pilar, yaitu dinamisme bisnis yang menggambarkan kemudahan entitas bisnis memulai usaha untuk penciptaan dan perluasan lapangan kerja, serta kapabilitas inovasi yang mengukur kemampuan daerah dalam penguasaan ilmu pengetahuan dan teknologi serta penerapannya dalam aktivitas ekonomi bernilai tambah.

Tabel 2.107.

Skor IDSD Provinsi Kalimantan Barat Tahun 2023



Sumber : BRIN, 2024

Berdasarkan Tabel diatas, Kabupaten Bengkayang tahun 2023 memiliki skor Indeks Daya Saing Daerah (IDSD) sebesar 2,91 naik sebesar 0,37 dari tahun 2022 sebesar 2,54 berada dibawah provinsi 3,20 dan Nasional 3,44.

2.1.5. Fasilitas Wilayah/Infrastruktur

2.4.2.1. Aksesibilitas Daerah

Edmonds (1994) menyatakan bahwa indikator aksesibilitas adalah nilai numerik, yang mengindikasikan mudah atau sulitnya untuk mendapatkan akses ke barang-barang dan pelayanan. Dalam hal aksesibilitas daerah, yang menjadi parameter adalah kemudahan dari masyarakat suatu daerah untuk mendapatkan akses atas beberapa pelayanan antara lain: air bersih, listrik dan telekomunikasi.

2.4.2.2. Fasilitas Bank dan Non Bank

☒ Jenis dan Jumlah Bank dan Cabang-Cabangnya

Menurut Undang-Undang Republik Indonesia Nomor 10 Tahun 1998 tentang Perbankan, ditegaskan bahwa usaha perbankan meliputi tiga kegiatan, yaitu menghimpun dana, menyalurkan dana, dan memberikan jasa bank lainnya. Kegiatan menghimpun dan menyalurkan dana merupakan kegiatan pokok bank, sedangkan memberikan jasa bank lainnya hanya kegiatan pendukung.

Bank merupakan lembaga intermediasi keuangan yang didirikan dengan kewenangan untuk menerima simpanan dana masyarakat (tabungan, deposito, dan giro), dan meminjamkan uang (kredit).

Dalam upaya mendukung kegiatan perekonomian daerah, keberadaan perbankan tentu sangat strategis. Demikian pula halnya dengan perbankan di Kabupaten Bengkayang. Saat ini, terdapat kantor cabang Bank Pembangunan Daerah Kalbar (Bank Kalbar), Bank Rakyat Indonesia (BRI), Bank Negara Indonesia (BNI), Bank Mandiri, dan Bank Central Asia (BCA). Selain perbankan, terdapat beberapa lembaga keuangan non bank seperti Pegadaian, Asuransi, dan Credit Union.

Sebagaimana dikemukakan sebelumnya, bahwa Bank merupakan lembaga intermediasi keuangan yang didirikan dengan kewenangan untuk

menerima dan menyalurkan dana masyarakat untuk mendukung kegiatan ekonomi dan bisnis. Adapun usaha perbankan meliputi tiga kegiatan, yaitu menghimpun dana, menyalurkan dana, dan memberikan jasa bank lainnya.

Sejalan dengan peran dan fungsi perbankan demikian, dinamika perekonomian di Kabupaten Bengkayang menjadikan penghimpunan dana pihak ketiga (DPK) terus mengalami peningkatan. Pada tahun 2019, DPK yang dihimpun perbankan di Kabupaten Bengkayang sebesar Rp 4,25 Trilyun atau tumbuh sebesar 4,68% dibandingkan tahun 2018. Sedangkan pada tahun 2020, DPK sebesar Rp 4,99 Trilyun atau tumbuh sebesar 17,41% dibandingkan tahun 2019.

Tabel 2.108.
Perkembangan Penghimpunan Dana Pihak Ketiga
di Kabupaten Bengkayang, Tahun 2017-2020

TRIWULAN	2017 (Rp Trilyun)	2018 (Rp Trilyun)	2019 (Rp Trilyun)	2020 (Rp Trilyun)
Triwulan I	0,88	0,98	0,94	1,15
Triwulan II	1,03	1,04	1,11	1,23
Triwulan III	0,91	1,06	1,10	1,36
Triwulan IV	0,88	0,98	1,10	1,25
Jumlah	3,70	4,06	4,25	4,99

Sumber: Kantor Perwakilan Bank Indonesia Provinsi Kalimantan Barat, Tahun 2021

Kebutuhan akan pembiayaan dana untuk mendukung aktivitas ekonomi masyarakat dan dunia usaha di Kabupaten Bengkayang menjadikan penyaluran dana kepada masyarakat (kredit) terus mengalami peningkatan. Pada tahun 2019, kredit yang disalurkan perbankan di Kabupaten Bengkayang sebesar Rp 12,72 Trilyun atau tumbuh sebesar 1,68% dibandingkan tahun 2018. Sedangkan pada tahun 2020, kredit yang disalurkan sebesar Rp 13,72 Trilyun atau tumbuh sebesar 7,86% dibandingkan tahun 2019.

Tabel 2.109.
Perkembangan Penyaluran Kredit Perbankan
di Kabupaten Bengkayang, Tahun 2017-2020

TRIWULAN	2017 (Rp Trilyun)	2018 (Rp Trilyun)	2019 (Rp Trilyun)	2020 (Rp Trilyun)
Triwulan I	2,16	3,09	3,17	3,49
Triwulan II	1,74	3,16	3,15	3,38
Triwulan III	1,69	3,11	3,14	3,46
Triwulan IV	1,63	3,15	3,26	3,39
Jumlah	7,22	12,51	12,72	13,72

Sumber: Kantor Perwakilan Bank Indonesia Provinsi Kalimantan Barat, Tahun 2021

2.4.2.3. Ketersediaan Restoran

Sebagai salah satu indikator yang krusial dalam mendukung penerimaan daerah serta kegiatan pariwisata, ketersediaan restoran menjadi penting. Pada tahun 2020, terdapat total 72 restoran yang ada di Kabupaten Bengkayang. Hal ini meningkat dibandingkan angka pada tahun 2019 yang berjumlah 66 unit. Terjadi peningkatan jumlah di Kecamatan Bengkayang dan Seluas sebanyak 7 restoran, namun berkurang satu restoran terdapat di Kecamatan Sungai Raya Kepulauan Untuk lebih rinci, tabel 2.77 akan menyajikan rincian jumlah restoran/rumah makan per kecamatan di Kabupaten Bengkayang pada tahun 2020.

Tabel 2.110.
Jumlah Restoran/Rumah Makan per Kecamatan
Di Kabupaten Bengkayang Pada Tahun 2020

No	Kecamatan	2019	2020
1	Sungai Raya	0	0
2	Capkala	0	0
3	Sungau Raya Kepulauan	14	13
4	Samalantan	0	0
5	Monterado	0	0
6	Lembah Bawang	0	0
7	Bengkayang	40	46
8	Teriak	0	0

No	Kecamatan	2019	2020
9	Sungai Betung	0	0
10	Ledo	0	0
11	Suti Semarang	0	0
12	Lumar	3	3
13	Sanggau Ledo	7	7
14	Tujuh Belas	0	0
15	Seluas	2	3
16	Jagoi Babang	0	0
17	Siding	0	0
Total		66	72

Sumber: BPS Kabupaten Bengkayang, Tahun 2021

2.4.2.4. Ketersediaan Penginapan

Selain indikator ketersediaan rumah makan, ketersediaan penginapan juga menjadi salah satu yang penting dalam mendukung aspek pariwisata di Kabupaten Bengkayang. Pada tahun 2019, terdapat total 27 penginapan dengan total jumlah kamar 601. Rincian jenis penginapan, jumlah hotel, dan jumlah kamar terdapat pada tabel berikut.

Tabel 2.111.

Jenis Penginapan, Jumlah Hotel, dan Jumlah Kamar
di Kabupaten Bengkayang Tahun 2021

Jenis Penginapan	Jumlah Hotel	Jumlah Kamar
Hotel Bintang Empat	1	85
Hotel Bintang Tiga	2	156
Hotel Melati	5	92
Motel	15	248
Wisma Tamu	1	20
Mess	3	N/A
Total	27	601

Sumber: SIPD, Tahun 2022

2.4.3. Iklim Berinvestasi

2.4.3.1. Keamanan dan Ketertiban

Kondisi keamanan dan ketertiban di Kabupaten Bengkayang dapat ditelusuri dari beberapa indikator, antara lain adalah jumlah anggota dan nilai nominal anggaran Polres, jumlah aparat ketertiban dan perlindungan masyarakat, jumlah sarana dan prasarana keamanan, dan jumlah kendaraan operasional.

Pada indikator pertama yang menunjukkan jumlah anggota dan anggaran Polres Bengkayang, terlihat bahwa angkanya terus mengalami peningkatan dari tahun ke tahun sejak 2015-2019. Pada tahun 2015 dengan anggota sebanyak 499 jiwa, Polres Bengkayang memiliki total anggaran sebesar Rp 34.457.550.000,00. Sedangkan dengan adanya peningkatan personel menjadi 518 jiwa, total anggaran juga ikut meningkat menjadi 48.868.870.000,00 pada tahun 2019. Secara rinci jumlah anggota dan anggaran Polres Bengkayang sejak tahun 2015-2019 terdapat pada tabel 2.79.

Tabel 2.112.

Jumlah Anggota dan Nominal Anggaran Polres Bengkayang Tahun 2015-2019

No	Keterangan	Satuan	Tahun				
			2015	2016	2017	2018	2019
1	Jumlah anggota Kepolisian Nasional/Polres	jiwa	499	524	509	512	518
2	Nilai nominal anggaran Polres	juta rupiah	34.457,55	38.615,66	48.023,54	48.127,53	48.868,87

Sumber: Polres Bengkayang, Tahun 2020

Indikator ketertiban di tahun 2019 ditunjukkan dengan jumlah aparat keamanan dan ketertiban umum Kabupaten Bengkayang yang belum ditunjang secara maksimal dengan sarana prasaran keamanan dan kendaraan operasional. Tercatat pada tahun tersebut jumlah aparat sebanyak 1.420 orang yang dapat dirinci menjadi: 29 orang Pamong Praja, 620 orang Linmas, 151 orang Patroli

Satpol PP, dan 620 orang Perlindungan Masyarakat. Angka ini memang masih belum sebanding dengan jumlah sarana dan prasarana keamanan serta kendaraan operasional yang hanya berjumlah 4 unit pos keamanan, 2 kendaraan operasional roda 4, dan 6 kendaraan operasional roda 2.

2.4.3.2. Kemudahan Perizinan

Keberadaan pelayanan perijinan usaha secara terpadu dalam upaya meningkatkan unit-unit layanan dan fasilitasi perijinan bagi usaha mikro, kecil serta sektor informal sangat penting sehingga dapat menjadi usaha formal dan mudah mengakses kredit perbankan. Upaya-upaya yang telah dilakukan oleh pemerintah Kabupaten Bengkayang dalam kaitannya dengan kemudahan perizinan dengan melakukan peningkatan standar pelayanan publik, perbaikan sistem dan layanan perijinan mudah, murah, cepat, dan tepat serta terbuka, pengembangan digital *investment promotion*, peningkatan sarana dan prasarana dalam rangka mendukung pelayanan berbasis online (OSS dan SIAK), optimalisasi informasi pemerintahan berbasis teknologi informasi, tersedianya dokumen rencana penanaman modal.

2.4.4. Sumber Daya Manusia

Sumber daya manusia Kabupaten Bengkayang secara kuantitatif bertambah dari tahun ke tahun, namun jumlahnya masih lebih rendah dibanding Kabupaten/Kota lainnya (urutan ke 6 terbanyak) diikuti dengan kualitas yang masih tergolong rendah jika diukur dari IPM dan tingkat pendidikan angkatan kerja yang bekerja. Komposisi sumber daya manusia Kabupaten Bengkayang berdasarkan kelompok umur menunjukkan ada pergeseran. Berdasarkan hasil Sensus Penduduk (SP) 2010 dan 2020, proporsi penduduk usia non produktif (0-14) tahun berkurang 7,19% dan usia 65 tahun ke atas bertambah 1,62%. Proporsi penduduk usia 15-64 tahun bertambah 5,57%. Perbandingan penduduk usia non produktif dengan usia produktif yang disebut *Dependency Ratio (DR) atau* Rasio Beban Ketergantungan (RBK) menurun dari 59,54 tahun 2010 menjadi 46,51 tahun 2020. Penurunan ini merupakan dampak dari keberhasilan dan kesadaran

masyarakat menjalankan program KB. Rasio beban ketergantungan yang semakin kecil pertanda baik bagi daya saing daerah.

Dengan $DR < 50$, Kabupaten Bengkayang telah masuk dalam era bonus demografi dan ini merupakan kesempatan emas (*gold opportunity*) bagi Pemerintah Kabupaten Bengkayang untuk meningkatkan kualitas SDM guna percepatan pembangunan ekonomi dan kesejahteraan masyarakat. Bonus demografi yang terjadi di era digitalisasi ditandai dengan perubahan generasi dari Generasi X (kelahiran 1965-1976) ke Generasi Milenial (kelahiran 1977-1995); Generasi Z (1996-2010), Generasi Post Z (1996- 2010) dan Generasi Alpha (2010-sekarang). Potensi Generasi Milenial, Generasi Z dan Generasi Post Z yang jumlahnya relatif besar (hampir 70% dari 286.366 jiwa penduduk Kabupaten Bengkayang) harus ditingkatkan kualitasnya dalam konteks percepatan pembangunan yang berdaya saing dan berkelanjutan.

Tabel 2.113.
Struktur Penduduk dan *Dependency Ratio* Kabupaten Bengkayang
Tahun 2010 dan 2020

Umur (tahun)	2010		2020		Perubahan		Dependency Ratio (DR)	
	Jumlah	%	Jumlah	%	Jumlah	%	2010	2020
0 - 14	73.803	34,28	77.579	27,09	3.776	-7,19	59,54	46,51
15 - 64	134.934	62,68	195.452	68,25	60.518	5,57		
65+	5.540	3,04	13.335	4,66	6.795	1,62		
Total	364.759	100,00	421.306	100,00	56.547		Bonus Demografi	

Sumber: Hasil SP Tahun 2010 dan SP Tahun 2020

2.5. Hasil Evaluasi Renja Perangkat Daerah Tahun 2023

Berdasarkan hasil evaluasi yang telah dilaksanakan, dari data realisasi program kegiatan perangkat daerah dan tabel berikut ini, bahwa untuk urusan wajib keseluruhan mencapai 90% keatas. Sehingga pada untuk realisasi capaian SPM keseluruhan mencapai hasil yang paripurna.

EVALUASI
HASIL RENCANA KERJA PEMERINTAH DAERAH (RKPD)
KABUPATEN BENGKAYANG
TAHUN 2023

NO	URUSAN / BIDANG URUSAN PEMERINTAHAN DAERAH		INDIKATOR KINERJA PROGRAM (OUTCOME) /	TARGET RPJMD PADA TAHUN 2023		REALISASI CAPAIAN KINERJA RPJMD S.D RKPD TAHUN 2022		TARGET KINERJA DAN ANGGARAN RKPD TAHUN		REALISASI KINERJA DAN ANGGARAN RKPD S.D TAHUN		TINGKAT CAPAIAN KINERJA & REALISASI ANGGARAN		PERANGKAT DAERAH PENANGGUNG JAWAB
	2	3	4	5		6		7		8		9 = 8/5 x 100%		
				K	Rp	K	Rp	K	Rp	K	Rp	K	Rp	
1														
1	URUSAN PEMERINTAHAN BIDANG PENDIDIKAN													
		PROGRAM PENUNJANG URUSAN PEMERINTAHAN DAERAH KABUPATEN/KOTA	Tingkat Pencapaian Pelaksanaan Program Penunjang Urusan Pemerintahan Daerah	100%	506.243.634.221			100%	218.308.102.793	94,59%	225.499.748.593		44,54	DINAS PENDIDIKAN DAN KEBUDAYAAN
		PROGRAM PENGELOLAAN PENDIDIKAN	Pendidikan Anak Usia Dini ; APK SD; APK SMP	96; 99,20; 96,17 %	111.217.636.856		38.081.422.170	96; 99,20; 96,17 %	118.306.592.669		49.914.500.071		44,88	DINAS PENDIDIKAN DAN KEBUDAYAAN
		PROGRAM PENGEMBANGAN KURIKULUM	Persentase sekolah mengembangkan kurikulum muatan lokal	100%	220.000.000	100	52.775.000	-	-				-	DINAS PENDIDIKAN DAN KEBUDAYAAN
		PROGRAM PENDIDIK DAN TENAGA KEPENDIDIKAN	Rasio Guru yang memenuhi kualifikasi S1/D-IV	91,43%	220.000.000	73,58	20.450.800	91.43%	219.459.400		1.132.639.900		514,84	DINAS PENDIDIKAN DAN KEBUDAYAAN
		PROGRAM PENGENDALIAN PERIZINAN PENDIDIKAN	Persentase pengajuan Ijin pendirian Pendidikan Dasar yang dilayani	100%	165.000.000	97,44	18.269.950	100%	5.000.000		10.490.000		6,36	DINAS PENDIDIKAN DAN KEBUDAYAAN
	URUSAN PEMERINTAHAN BIDANG KEBUDAYAAN													
		PROGRAM PENGEMBANGAN KEBUDAYAAN	Jumlah perlindungan, pengembangan, pemanfaatan objek pemajuan kebudayaan	3 buah	969.000.000		1.789.174.500	3 buah	2.535.503.500		2.381.258.900		245,74	DINAS PENDIDIKAN DAN KEBUDAYAAN
		PROGRAM PENGEMBANGAN KESENIAN TRADISIONAL	Jumlah SDM yang memiliki kompetensi bidang kesenian	27 orang	279.404.520		384.804.500	27 orang	850.891.000		1.132.639.900		405,38	DINAS PENDIDIKAN DAN KEBUDAYAAN
		PROGRAM PEMBINAAN SEJARAH	Jumlah SDM Dan Lembaga Sejarah Lokal Yang DiBina	3 lembaga	71.400.000		43.507.700	3 lembaga	53.897.000		53.744.800		75,27	DINAS PENDIDIKAN DAN KEBUDAYAAN
		PROGRAM PELESTARIAN DAN PENGELOLAAN CAGAR BUDAYA	Benda, Struktur, Bangunan, Situs dan Kawasan Cagar Budaya yang dilindungi, dikembangkan dan dimanfaatkan	5 buah	51.000.000		39.977.600	5 buah	220.145.500	97,90%	215.528.400		422,60	DINAS PENDIDIKAN DAN KEBUDAYAAN
3	URUSAN PEMERINTAHAN BIDANG KESEHATAN													
		PROGRAM PENUNJANG URUSAN PEMERINTAHAN DAERAH KABUPATEN/KOTA	Tingkat Pencapaian Pelaksanaan Program Penunjang Urusan Pemerintahan Daerah	100%	506.243.634.221	98,25	97.181.549.831	100%	165.049.991.240	66,35%	110.667.569.896		21,86	DINAS KESEHATAN DAN KELUARGA BERENCANA
		PROGRAM PEMENUHAN UPAYA KESEHATAN PERORANGAN DAN UPAYA KESEHATAN MASYARAKAT	Jumlah puskesmas yang menyelenggarakan kesehatan jiwa dibagi jumlah puskesmas dikali 100. Standar: minimal 20% dari jumlah seluruh puskesmas	100%	57.727.881.576	80,50	49.411.587.605	100%	153.327.933.752	78,20%	113.737.068.301		197,02	DINAS KESEHATAN DAN KELUARGA BERENCANA
		PROGRAM PENINGKATAN KAPASITAS SUMBER DAYA MANUSIA KESEHATAN	Rasio tenaga medis per satuan penduduk	28,10%	2.363.248.910	63,80	181.749.446	28,10%	253.627.000		178.457.651		7,55	DINAS KESEHATAN DAN KELUARGA BERENCANA
		PROGRAM SEDIAAN FARMASI, ALAT KESEHATAN DAN MAKANAN MINUMAN	Persentase apotek, toko obat alkes, UMOT dan optik yang berijin	100%	338.081.370	72,41	184.691.000	100%	453.960.000	51,54%	209.588.800		61,99	DINAS KESEHATAN DAN KELUARGA BERENCANA
		PROGRAM PEMBERDAYAAN MASYARAKAT BIDANG KESEHATAN	Cakupan Desa Siaga Aktif	42%	158.696.780	84,64	451.838.800	100%	400.100.000		200.000.000	-	126,03	DINAS KESEHATAN DAN KELUARGA BERENCANA
	URUSAN PEMERINTAHAN BIDANG PENGENDALIAN PENDUDUK DAN KELUARGA BERENCANA													
		PROGRAM PEMBINAAN KELUARGA BERENCANA (KB)	Cakupan Peserta KB Aktif	79%	5.250.927.207	87,24	6.087.981.485	79%	7.915.677.000		6.381.220.395	-	121,53	DINAS KESEHATAN DAN KELUARGA BERENCANA
	URUSAN PEMERINTAHAN BIDANG PEKERJAAN UMUM DAN PENATAAN RUANG													
		PROGRAM PENUNJANG URUSAN PEMERINTAHAN DAERAH KABUPATEN/KOTA	Tingkat Pencapaian Pelaksanaan Program Penunjang Urusan Pemerintahan Daerah	100%	506.243.634.221	90,16	9.079.298.830	100%	8.179.141.644		8.443.773.667	-	1,67	DINAS PEKERJAAN UMUM DAN PENATAAN RUANG

NO	URUSAN / BIDANG URUSAN PEMERINTAHAN DAERAH		INDIKATOR KINERJA PROGRAM (OUTCOME) /	TARGET RPJMD PADA TAHUN 2023		REALISASI CAPAIAN KINERJA RPJMD S.D RKPD TAHUN 2022		TARGET KINERJA DAN ANGGARAN RKPD TAHUN		REALISASI KINERJA DAN ANGGARAN RKPD S.D TAHUN		TINGKAT CAPAIAN KINERJA & REALISASI ANGGARAN		PERANGKAT DAERAH PENANGGUNG JAWAB
1	2	3	4	5		6		7		8		9 = 8/5 x 100%		10
				K	Rp	K	Rp	K	Rp	K	Rp	K	Rp	
		PROGRAM PENGELOLAAN SUMBER DAYA AIR (SDA)	Rasio luas daerah irigasi kewenangan kabupaten yang dilayani oleh jaringan irigasi	58,85%	9.100.000.000	91,90	15.541.175.050	58,85%	6.543.872.800		7.676.161.570	-	84,35	DINAS PEKERJAAN UMUM DAN PENATAAN RUANG
			Dokumen Pengelolaan SDA dan Bangunan Pengaman Pantai pada Wilayah Sungai (WS) dalam 1 (satu) Daerah Kabupaten/Kota			95,64	7.746.392.500							DINAS PEKERJAAN UMUM DAN PENATAAN RUANG
			dokumen pengawasan Terbangunnya perkuatan tebing											DINAS PEKERJAAN UMUM DAN PENATAAN RUANG
			dokumen pengawasan Terlaksananya normalisasi sungai											DINAS PEKERJAAN UMUM DAN PENATAAN RUANG
														DINAS PEKERJAAN UMUM DAN PENATAAN RUANG
			Jumlah Dokumen perencanaan Irigasi yang disusun											DINAS PEKERJAAN UMUM DAN PENATAAN RUANG
			Meningkatnya pelayanan daerah irigasi Terlaksananya pengawasan irigasi											DINAS PEKERJAAN UMUM DAN PENATAAN RUANG
			Jumlah Irigasi yang di Rehabilitasi Terlaksananya pengawasan											DINAS PEKERJAAN UMUM DAN PENATAAN RUANG
			-											DINAS PEKERJAAN UMUM DAN PENATAAN RUANG
			Adanya Optimalisasi Saluran dokumen pengawasan											DINAS PEKERJAAN UMUM DAN PENATAAN RUANG
		PROGRAM PENGELOLAAN DAN PENGEMBANGAN SISTEM PENYEDIAAN AIR MINUM	Persentase jumlah rumah tangga yang mendapatkan akses terhadap air minum melalui SPAM jaringan perpipaan dan bukan jaringan perpipaan terlindungi terhadap rumah tangga di seluruh kabupaten	72%	11.765.273.753	95,64	7.746.392.500	72%	16.181.466.000		14.312.949.280	-	121,65	DINAS PEKERJAAN UMUM DAN PENATAAN RUANG
		PROGRAM PENGEMBANGAN SISTEM DAN PENGELOLAAN PERSAMPAHAN REGIONAL	TPA/TPST/SPA/TPS-3R/TPS Yang beroperasi	1 buah	1.430.000.000			-	-			#VALUE!	34,41	DINAS PEKERJAAN UMUM DAN PENATAAN RUANG
			Pengembangan Sistem dan Pengelolaan Persampahan Regional TPA/TPST/SPA/TPS-3R/TPS Yang beroperasi											DINAS PEKERJAAN UMUM DAN PENATAAN RUANG
			Tersedianya dokumen perencanaan strategis sistem pengelolaan persampahan											DINAS PEKERJAAN UMUM DAN PENATAAN RUANG
			Tersedianya lahan TPA											DINAS PEKERJAAN UMUM DAN PENATAAN RUANG
		PROGRAM PENGELOLAAN DAN PENGEMBANGAN SISTEM AIR LIMBAH	Persentase jumlah rumah yang memperoleh layanan pengolahan air limbah domestik	80%	9.798.488.700	99,96	4.174.844.500	80%	7.199.022.000		7.145.772.340	-	72,93	DINAS PEKERJAAN UMUM DAN PENATAAN RUANG
			Pengelolaan dan Pengembangan Sistem Air Limbah Persentase jumlah rumah yang memperoleh layanan pengolahan air limbah domestik			99,57	7.022.821.500							DINAS PEKERJAAN UMUM DAN PENATAAN RUANG
			Jumlah Dokumen			92,25	27.417.849.385							DINAS PEKERJAAN UMUM DAN PENATAAN RUANG
			Terbangunnya Pengelolaan Air Limbah Terpusat											DINAS PEKERJAAN UMUM DAN PENATAAN RUANG

NO	URUSAN / BIDANG URUSAN PEMERINTAHAN DAERAH		INDIKATOR KINERJA PROGRAM (OUTCOME) /	TARGET RPJMD PADA TAHUN 2023		REALISASI CAPAIAN KINERJA RPJMD S.D RKPD TAHUN 2022		TARGET KINERJA DAN ANGGARAN RKPD TAHUN		REALISASI KINERJA DAN ANGGARAN RKPD S.D TAHUN		TINGKAT CAPAIAN KINERJA & REALISASI ANGGARAN		PERANGKAT DAERAH PENANGGUNG JAWAB
1	2	3	4	5		6		7		8		9 = 8/5 x 100%		10
				K	Rp	K	Rp	K	Rp	K	Rp	K	Rp	
		PROGRAM PENGELOLAAN DAN PENGEMBANGAN SISTEM DRAINASE	Persentase drainase perkotaan dalam kondisi baik	54%	6.490.000.000	99,57	7.022.821.500	54%	3.629.346.807		4.192.099.040	-	64,59	DINAS PEKERJAAN UMUM DAN PENATAAN RUANG
		PROGRAM PENATAAN BANGUNAN GEDUNG	Persentase bangunan yang ber IMB	40%	39.892.388.861	92,25	27.417.849.385	9,4%	12.874.240.174		11.867.741.580	-	29,75	DINAS PEKERJAAN UMUM DAN PENATAAN RUANG
		PROGRAM PENATAAN BANGUNAN DAN LINGKUNGANNYA	Persentase jumlah bangunan gedung yang berfungsi baik	40%	39.892.388.861				8.297.664.834		9.865.693.470			DINAS PEKERJAAN UMUM DAN PENATAAN RUANG
		PROGRAM PENYELENGGARAAN JALAN	Panjang jalan Kabupaten dalam kondisi baik	64,20%	89.030.077.864	74,04	222.174.183.408	64,20%	126.378.830.552		124.069.415.029	-	139,36	DINAS PEKERJAAN UMUM DAN PENATAAN RUANG
		PROGRAM PENGEMBANGAN JASA KONSTRUKSI	Persentase Tenaga T erampil Konstruksi Yang Dilatih	60%	597.440.800	28,42	40.972.950	60%	200.170.750		16.750.300	-	2,80	DINAS PEKERJAAN UMUM DAN PENATAAN RUANG
		PROGRAM PENYELENGGARAAN PENATAAN RUANG	Ruang terbuka hijau per satuan luas wilayah	4,70%	1.578.328.891	88,52	1.015.430.850	4,70%	743.800.000		660.688.350	-	41,86	DINAS PEKERJAAN UMUM DAN PENATAAN RUANG
	URUSAN PEMERINTAHAN BIDANG PERUMAHAN DAN KAWASAN PERMUKIMAN													
		PROGRAM PENUNJANG URUSAN PEMERINTAHAN DAERAH KABUPATEN/KOTA	Tingkat Pencapaian Pelaksanaan Program Penunjang Urusan Pemerintahan Daerah		506.243.634.221	98,12	3.486.987.718	100%	3.804.538.864	97,59%	3.802.567.864	#DIV/0!	0,75	DINAS PERUMAHAN RAKYAT DAN KAWASAN PERMUKIMAN, PERTANAHAN DAN LINGKUNGAN HIDUP
		PROGRAM PENGEMBANGAN PERUMAHAN	Persentase Warga Negara korban bencana yang memperoleh rumah layak huni	100%	412.108.070	99,29	213.907.526	100%	172.653.000	74,41%	121.035.525	74,41	29,37	DINAS PERUMAHAN RAKYAT DAN KAWASAN PERMUKIMAN, PERTANAHAN DAN LINGKUNGAN HIDUP
		PROGRAM KAWASAN PERMUKIMAN	Persentase penanganan kawasan tidak layak huni	0	-			95,47%	10.000.000	96,91%	9.691.350			DINAS PERUMAHAN RAKYAT DAN KAWASAN PERMUKIMAN, PERTANAHAN DAN LINGKUNGAN HIDUP
		PROGRAM PERUMAHAN DAN KAWASAN PERMUKIMAN KUMUH	Persentase kawasan permukiman kumuh dibawah 10 ha di kabupaten yang ditangani	8%	4.873.050.000			13%	1.700.000.000		1.511.279.750	-	31,01	DINAS PERUMAHAN RAKYAT DAN KAWASAN PERMUKIMAN, PERTANAHAN DAN LINGKUNGAN HIDUP
		PROGRAM PENINGKATAN PRASARANA, SARANA DAN UTILITAS UMUM (PSU)	Persentase PSU yang dibangun oleh pemerintah	0	-			37,90%	264.359.732		256.507.406			DINAS PERUMAHAN RAKYAT DAN KAWASAN PERMUKIMAN, PERTANAHAN DAN LINGKUNGAN HIDUP
	URUSAN PEMERINTAHAN BIDANG PERTANAHAN													
		PROGRAM PENYELESAIAN SENGKETA TANAH GARAPAN	Persentase penangan sengketa tanah garapan yang dilakukan melalui mediasi	75%	110.975.369	99	22.210.000	75%	15.000.000		24.545.000	-	22,12	DINAS PERUMAHAN RAKYAT DAN KAWASAN PERMUKIMAN, PERTANAHAN DAN LINGKUNGAN HIDUP
		PROGRAM REDISTRIBUSI TANAH, SERTA GANTI KERUGIAN PROGRAM TANAH KELEBIHAN MAKSIMUM DAN TANAH ABSENTEE	Bidang Tanah yang di Redistribusi	2.000	187.214.276	99,94	102.807.776	2.000	37.054.800		34.622.500	-	18,49	DINAS PERUMAHAN RAKYAT DAN KAWASAN PERMUKIMAN, PERTANAHAN DAN LINGKUNGAN HIDUP

NO	URUSAN / BIDANG URUSAN PEMERINTAHAN DAERAH		INDIKATOR KINERJA PROGRAM (OUTCOME) /	TARGET RPJMD PADA TAHUN 2023		REALISASI CAPAIAN KINERJA RPJMD S.D RKPD TAHUN 2022		TARGET KINERJA DAN ANGGARAN RKPD TAHUN		REALISASI KINERJA DAN ANGGARAN RKPD S.D TAHUN		TINGKAT CAPAIAN KINERJA & REALISASI ANGGARAN		PERANGKAT DAERAH PENANGGUNG JAWAB	
	1	2		3	4	5		6		7		8			9 = 8/5 x 100%
					K	Rp	K	Rp	K	Rp	K	Rp	K	Rp	
		PROGRAM PENATAGUNAAN TANAH	Persentase ketersediaan dokumen rencana penggunaan tanah	80%		165.100.505	100,00	17.549.825	80%	15.000.000		13.752.800	-	8,33	DINAS PERUMAHAN RAKYAT DAN KAWASAN PERMUKIMAN, PERTANAHAN DAN LINGKUNGAN HIDUP
	URUSAN PEMERINTAHAN BIDANG LINGKUNGAN HIDUP														
		PROGRAM PERENCANAAN LINGKUNGAN HIDUP								100.000.000		24.657.400			DINAS PERUMAHAN RAKYAT DAN KAWASAN PERMUKIMAN, PERTANAHAN DAN LINGKUNGAN HIDUP
		PROGRAM PENGENDALIAN PENCEMARAN DAN/ATAU KERUSAKAN LINGKUNGAN HIDUP	Rata-rata Hasil Pengukuran Indeks kualitas Air, indeks kualitas udara dan indeks kualitas tutupan lahan	66,75%		210.000.000	98,02	263.793.684	66,75%	131.307.000		185.423.000	-	88,30	DINAS PERUMAHAN RAKYAT DAN KAWASAN PERMUKIMAN, PERTANAHAN DAN LINGKUNGAN HIDUP
		PROGRAM PENGELOLAAN KEANEKARAGAMAN HAYATI (KEHATI)	Proporsi situs penting keanekaragaman hayati daratan dan perairan darat dalam kawasan lindung, berdasar jenis ekosistemnya	85%		310.000.000	99,70	1	85%	502.732.146		476.283.200	-	153,64	DINAS PERUMAHAN RAKYAT DAN KAWASAN PERMUKIMAN, PERTANAHAN DAN LINGKUNGAN HIDUP
		PROGRAM PEMBINAAN DAN PENGAWASAN TERHADAP IZIN LINGKUNGAN DAN IZIN PERLINDUNGAN DAN PENGELOLAAN LINGKUNGAN HIDUP (PPLH)	Persentase Pembinaan dan Pengawasan terkait ketaatan penanggung jawab usaha dan/atau kegiatan yang diawasi ketaatannya terhadap izin lingkungan, izin PPLH dan PUU LH yang diterbitkan oleh Pemerintah Daerah kabupaten/kota	60%		115.500.000	98,15	82.142.224	60%	65.012.150		63.948.000	-	55,37	DINAS PERUMAHAN RAKYAT DAN KAWASAN PERMUKIMAN, PERTANAHAN DAN LINGKUNGAN HIDUP
		PROGRAM PENINGKATAN PENDIDIKAN, PELATIHAN DAN PENYULUHAN LINGKUNGAN HIDUP UNTUK MASYARAKAT	Terfasilitasi peningkatan pendidikan, pelatihan dan penyuluhan lingkungan hidup untuk masyarakat	1		57.750.000	100,00	20.321.400	1	4.980.000		4.978.900	-	8,62	DINAS PERUMAHAN RAKYAT DAN KAWASAN PERMUKIMAN, PERTANAHAN DAN LINGKUNGAN HIDUP
		PROGRAM PENGHARGAAN LINGKUNGAN HIDUP UNTUK MASYARAKAT	Terfasilitasi pemberian penghargaan lingkungan hidup	1		84.000.000	99,45	50.988.300	1	49.416.800		64.293.150	-	76,54	DINAS PERUMAHAN RAKYAT DAN KAWASAN PERMUKIMAN, PERTANAHAN DAN LINGKUNGAN HIDUP
		PROGRAM PENANGANAN PENGADUAN LINGKUNGAN HIDUP	Persentase Pengaduan masyarakat terkait izin lingkungan, izin PPLH dan PUU LH yang ditangani	100%		30.450.000			100%	32.129.001		31.095.480	-	102,12	DINAS PERUMAHAN RAKYAT DAN KAWASAN PERMUKIMAN, PERTANAHAN DAN LINGKUNGAN HIDUP
		PROGRAM PENGELOLAAN PERSAMPAHAN	Persentase jumlah sampah yang tertangani ; Persentase jumlah sampah yang berkurang melalui 3R	36%: 5%		2.078.110.457	99,81	1.883.324.920	36%: 5%	1.840.777.410		1.855.620.976		89,29	DINAS PERUMAHAN RAKYAT DAN KAWASAN PERMUKIMAN, PERTANAHAN DAN LINGKUNGAN HIDUP
	URUSAN PEMERINTAHAN BIDANG KETENTERAMAN DAN KETERTIBAN UMUM SERTA PERLINDUNGAN MASYARAKAT														
		PROGRAM PENUNJANG URUSAN PEMERINTAHAN DAERAH KABUPATEN/KOTA	Tingkat Pencapaian Pelaksanaan Program Penunjang Urusan Pemerintahan Daerah	100%		506.243.634.221	97,66	3.670.083.582	100%	4.498.997.574		4.506.760.284	-	0,89	SATUAN POLISI PAMONG PRAJA
		PROGRAM PENINGKATAN KETENTERAMAN DAN KETERTIBAN UMUM	Persentase penyelesaian pelanggaran ketertarikan dan ketertiban umum ; Persentase Penegakan Perda	100%		2.999.017.797	98,56	3.034.059.506	100%	2.862.102.670		2.978.436.656	-	99,31	SATUAN POLISI PAMONG PRAJA

[illegible]

[illegible]

NO	URUSAN / BIDANG URUSAN PEMERINTAHAN DAERAH		INDIKATOR KINERJA PROGRAM (OUTCOME) /	TARGET RPJMD PADA TAHUN 2023		REALISASI CAPAIAN KINERJA RPJMD S.D RKPD TAHUN 2022		TARGET KINERJA DAN ANGGARAN RKPD TAHUN		REALISASI KINERJA DAN ANGGARAN RKPD S.D TAHUN		TINGKAT CAPAIAN KINERJA & REALISASI ANGGARAN		PERANGKAT DAERAH PENANGGUNG JAWAB
1	2	3	4	5		6		7		8		9 = 8/5 x 100%		10
				K	Rp	K	Rp	K	Rp	K	Rp	K	Rp	
		PROGRAM PENUNJANG URUSAN PEMERINTAHAN DAERAH KABUPATEN/KOTA	Tingkat Pencapaian Pelaksanaan Program Penunjang Urusan Pemerintahan Daerah	100%	506.243.634.221		3.560.870.876	100%	3.821.029.568	97,43%	3.597.369.970		0,71	DISDUKCAPIL
		PROGRAM PENDAFTARAN PENDUDUK	Persentase Penduduk berumur dari 17 tahun ke atas yang mempunyai KTP Elektronik	94%	1.185.912.398	93,21	909.466.836	94%	276.639.500		259.815.600	-	21,91	DISDUKCAPIL
		PROGRAM PENCATATAN SIPIL	Cakupan penerbitan akta kelahiran	85%	869.589.800	146,83	612.936.300	85%	197.625.800		174.447.705	-	20,06	DISDUKCAPIL
		PROGRAM PENGELOLAAN INFORMASI ADMINISTRASI KEPENDUDUKAN	Persentase Jumlah OPD yang telah memanfaatkan data kependudukan berdasarkan perjanjian kerja sama	85%	459.550.000	98,66	180.260.800	85%	114.790.800		99.847.700	-	21,73	DISDUKCAPIL
		PROGRAM PENGELOLAAN PROFIL KEPENDUDUKAN	Tersedianya Penyusunan Profil Data Perkembangan dan Proyeksi Kependudukan serta kebutuhan yang lain	2 Dok	95.950.000	77,94	67.054.870	2 Dok	52.605.000		41.951.300	#VALUE!	43,72	DISDUKCAPIL
	URUSAN PEMERINTAHAN BIDANG PEMBERDAYAAN MASYARAKAT DAN DESA													
		PROGRAM PENUNJANG URUSAN PEMERINTAHAN DAERAH KABUPATEN/KOTA	Tingkat Pencapaian Pelaksanaan Program Penunjang Urusan Pemerintahan Daerah	100%	506.243.634.221	95,53	2.765.316.569	100%	3.004.147.572		3.372.330.910	-	0,67	DINAS PEMBERDAYAAN MASYARAKAT DAN PEMERINTAHAN DESA
		PROGRAM PENATAAN DESA	Prosentase Kegiatan Pembangunan Desa yang terselenggara dengan baik	89,34%	211.150.000	99,53	1.745.430.200	89,34%	1.332.618.300		1.328.709.500	-	629,27	DINAS PEMBERDAYAAN MASYARAKAT DAN PEMERINTAHAN DESA
		PROGRAM PENINGKATAN KERJASAMA DESA	Prosentase Kerjasama antar desa terfasilitas	60,66%	220.500.000	100,00	83.366.700	60,66%	72.000.000		72.881.700	-	33,05	DINAS PEMBERDAYAAN MASYARAKAT DAN PEMERINTAHAN DESA
		PROGRAM ADMINISTRASI PEMERINTAHAN DESA	Persentase desa memiliki sistem perencanaan dan pengelolaan keuangan dan aset yang baik	70%	1.705.525.460,70	94,94	2.145.184.904	70%	2.092.124.070		2.615.523.472	-	153,36	DINAS PEMBERDAYAAN MASYARAKAT DAN PEMERINTAHAN DESA
		PROGRAM PEMBERDAYAAN LEMBAGA KEMASYARAKATAN, LEMBAGA ADAT DAN MASYARAKAT HUKUM ADAT	Persentase PKK aktif Persentase Posyandu Aktif	100% 65%	2.368.450.000	99,98	1.359.800.400	100% 65%	2.740.835.903		2.741.060.050	#VALUE!	115,73	DINAS PEMBERDAYAAN MASYARAKAT DAN PEMERINTAHAN DESA
	URUSAN PEMERINTAHAN BIDANG PERHUBUNGAN													
		PROGRAM PENUNJANG URUSAN PEMERINTAHAN DAERAH KABUPATEN/KOTA	Tingkat Pencapaian Pelaksanaan Program Penunjang Urusan Pemerintahan Daerah	100%	506.243.634.221	94,24	4.087.277.920	100%	5.251.575.358		5.560.039.755	-	1,10	DINAS PERHUBUNGAN
		PROGRAM PENYELENGGARAAN LALU LINTAS DAN ANGKUTAN JALAN (LLAJ)	Persentase Sarana dan Prasarana Perhubungan dalam Kondisi Baik	80%	3.488.030.632	73,26	4.490.543.226	80%	2.490.781.242		2.896.941.098	-	83,05	DINAS PERHUBUNGAN
		PROGRAM PENGELOLAAN PELAYARAN	Jumlah Penetapan Trayek Angkutan Perairan	2 Trayek	1.212.000.000	40,64	1.100.446.448	2 Trayek	5.675.355.000		5.676.105.699		468,33	DINAS PERHUBUNGAN
	URUSAN PEMERINTAHAN BIDANG KOMUNIKASI DAN INFORMATIKA													
		PROGRAM PENUNJANG URUSAN PEMERINTAHAN DAERAH KABUPATEN/KOTA	Tingkat Pencapaian Pelaksanaan Program Penunjang Urusan Pemerintahan Daerah	100%	506.243.634.221	99,25	2.842.571.666	100%	3.042.807.186		3.019.723.813	-	0,60	DINAS KOMUNIKASI DAN INFORMATIKA
		PROGRAM INFORMASI DAN KOMUNIKASI PUBLIK	Persentase layanan publik yang diselenggarakan secara online dan terintegrasi	40%	742.980.000	98,99	601.735.319	40%	1.298.117.710		1.207.138.946	-	162,47	DINAS KOMUNIKASI DAN INFORMATIKA
						98,56	1.407.499.790							DINAS KOMUNIKASI DAN INFORMATIKA
			Tersusunnya Kebijakan Tata Kelola Komunikasi Publik											DINAS KOMUNIKASI DAN INFORMATIKA
			Opini dan Aspirasi Publik yang di Inentarisasi, Dokumentasi dan Evaluasi termasuk Isu Terindikasi Krisis (HOAX)											DINAS KOMUNIKASI DAN INFORMATIKA
			Agenda Prioritas Komunikasi Pemerintah Daerah Kabupaten Bengkayang yang ditetapkan											DINAS KOMUNIKASI DAN INFORMATIKA

[illegible]

NO	URUSAN / BIDANG URUSAN PEMERINTAHAN DAERAH		INDIKATOR KINERJA PROGRAM (OUTCOME) /	TARGET RPJMD PADA TAHUN 2023		REALISASI CAPAIAN KINERJA RPJMD S.D RKPD TAHUN 2022		TARGET KINERJA DAN ANGGARAN RKPD TAHUN		REALISASI KINERJA DAN ANGGARAN RKPD S.D TAHUN		TINGKAT CAPAIAN KINERJA & REALISASI ANGGARAN		PERANGKAT DAERAH PENANGGUNG JAWAB
1	2	3	4	5		6		7		8		9 = 8/5 x 100%		10
				K	Rp	K	Rp	K	Rp	K	Rp	K	Rp	
		Sinkronisasi Pengelolaan Rencana Induk dan Anggaran Pemerintahan Berbasis Elektronik	Tersusunnya Rencana Induk Pemerintahan Berbasis Elektronik di Daerah Kabupaten Bengkayang											
		Pengelolaan Pusat Data Pemerintahan Daerah	Jumlah Perangkat Daerah yang menggunakan Layanan Pusat Data Pemerintahan Daerah Jumlah Perangkat Daerah yang menyimpan Data di Pusat Data Pemerintah Daerah Terbangunnya Data Analytic Room											
		Penyelenggaraan Sistem Komunikasi Intra Pemerintah Daerah	Kapasitas Akses Internet											
		Koordinasi dan Sinkronisasi Sistem Keamanan Informasi	Jumlah Layanan Publik dan Layanan Administrasi Pemerintahan yang memanfaatkan Sertifikat Elektronik dan Tanda Tangan Elektronik											
		Koordinasi dan Sinkronisasi Data dan Informasi Elektronik	Jumlah Data yang dapat berbagi pakai											
		Pengembangan Aplikasi dan Proses Bisnis Pemerintahan Berbasis Elektronik	Penyusunan Dokumen Proses Bisnis Layanan Pemerintah Berbasis Elektronik											
		Penyelenggaraan Sistem Penghubung Layanan Pemerintah	Jumlah Aplikasi yang terintegrasi											
		Pengembangan dan Pengelolaan Ekosistem Kabupaten/Kota Cerdas dan Kota Cerdas	Jumlah Perangkat Daerah yang mengimplimentasikan Inovasi yang mendukung Smart City Terbentuknya Komite Kota Cerdas (Smart City)											
		Pengembangan dan Pengelolaan Sumber Daya Teknologi Informasi dan Komunikasi Pemerintah Daerah	Jumlah SDM Bidang Teknologi Informasi dan Komunikasi yang meningkat kemampuannya Perencanaan Tata Kelola Aset Teknologi Informasi dan Komunikasi											
		Pengelolaan Government Chief Information Officer (GCIO)	Terlaksananya fungsi Government Chief Information Officer (GCIO) Daerah											
	URUSAN PEMERINTAHAN BIDANG STATISTIK													
		PROGRAM PENYELENGGARAAN STATISTIK SEKTORAL		Tersedia	178.500.000		24.560.400	Tersedia	31.684.615		25.019.300		14,02	
			Tersusunnya Data Statistik Sektoral Lingkup Pemkab Bengkayang											
			Jumlah SDM Bidang Statistik yang meningkat kemampuannya											
			Tersusunnya Metadata dalam mendukung keabsahan Data Statistik Sektoral											
			Terlaksananya Peningkatan Kapasitas Kelembagaan Statistik Sektoral Pemkab Bengkayang											
			Terbangunnya Infrastruktur Data Statistik Sektoral BENGKAYANG SATU DATA (Open Data Portal) yang terintegrasi											
			Terciptanya Fungsi Hak Akses / Hak Istimewa ke Sumber Daya Statistik Sektoral											
	URUSAN PEMERINTAHAN BIDANG PERSANDIAN													
		PROGRAM PENYELENGGARAAN PERSANDIAN UNTUK PENGAMANAN INFORMASI	Persentase sistem informasi perangkat daerah yang diamankan dengan sertifikat elektronik	40%	153.000.000		24.792.000	40%	67.160.375		64.070.425	-	41,88	

NO	URUSAN / BIDANG URUSAN PEMERINTAHAN DAERAH		INDIKATOR KINERJA PROGRAM (OUTCOME) /	TARGET RPJMD PADA TAHUN 2023		REALISASI CAPAIAN KINERJA RPJMD S.D RKPD TAHUN 2022		TARGET KINERJA DAN ANGGARAN RKPD TAHUN		REALISASI KINERJA DAN ANGGARAN RKPD S.D TAHUN		TINGKAT CAPAIAN KINERJA & REALISASI ANGGARAN		PERANGKAT DAERAH PENANGGUNG JAWAB
1	2	3	4	5		6		7		8		9 = 8/5 x 100%		10
				K	Rp	K	Rp	K	Rp	K	Rp	K	Rp	
	URUSAN PEMERINTAHAN BIDANG TENAGA KERJA													
		PROGRAM PELATIHAN KERJA DAN PRODUKTIVITAS TENAGA KERJA	Terlaksananya Proses Pendidikan dan Pelatihan Keterampilan bagi Pencari Kerja Berdasarkan Klaster Kompetensi, Koordinasi Lintas Lembaga dan Kerjasama dengan sektor swasta untuk penyediaan instruktur serta sarana dan Prasarana Lembaga Pelatihan Kerja	100%	882.401.100	86,15	104.210.300	100%	199.280.068		226.530.338	-	25,67	DINAS KOPERASI, UKM, TENAGA KERJA DAN TRANSMIGRASI
		PROGRAM PENEMPATAN TENAGA KERJA	Persentase Tenaga kerja yang ditempatkan (dalam dan luar negeri) melalui mekanisme layanan Antar Kerja dalam wilayah Kabupaten	57%	195.000.000	93,93	37.005.100	57%	59.595.900		23.179.400	-	11,89	DINAS KOPERASI, UKM, TENAGA KERJA DAN TRANSMIGRASI
		PROGRAM HUBUNGAN INDUSTRIAL	Persentase Penyelesaian Permasalahan Hubungan Industrial Tenaga Kerja; Besaran pekerja/buruh yang menjadi peserta program BPJS Ketenagakerjaan	100% 3.500	250.000.000	97,71	97.576.600	100% 3.500	153.561.200		139.601.783	#VALUE!	55,84	DINAS KOPERASI, UKM, TENAGA KERJA DAN TRANSMIGRASI
	URUSAN PEMERINTAHAN BIDANG KOPERASI, USAHA KECIL, DAN MENENGAH													
		PROGRAM PENUNJANG URUSAN PEMERINTAHAN DAERAH KABUPATEN/KOTA	Tingkat Pencapaian Pelaksanaan Program Penunjang Urusan Pemerintahan Daerah	100%	506.243.634.221	90,62	3.253.635.391	100%	3.074.786.584		3.138.911.096	-	0,62	DINAS KOPERASI, UKM, TENAGA KERJA DAN TRANSMIGRASI
		PROGRAM PENGAWASAN DAN PEMERIKSAAN KOPERASI	Koperasi yang melaksanakan RAT	79%	240.000.000	99,73	73.794.300	79%	98.356.700		67.444.400	-	28,10	DINAS KOPERASI, UKM, TENAGA KERJA DAN TRANSMIGRASI
		PROGRAM PENDIDIKAN DAN LATIHAN PERKOPERASIAN	Persentase Pengurus/Pengawas/ Pengelola Koperasi yang telah mendapatkan pendidikan dan pelatihan	60%	180.000.000	84,36	56.912.000	60%	49.887.200		32.311.000	-	17,95	DINAS KOPERASI, UKM, TENAGA KERJA DAN TRANSMIGRASI
		PROGRAM PEMBERDAYAAN DAN PERLINDUNGAN KOPERASI	Persentase koperasi simpan pinjam/unit simpan pinjam yang meningkat kualitasnya	10%	180.000.000	-	-	150	103.699.000		81.766.689	-	45,43	DINAS KOPERASI, UKM, TENAGA KERJA DAN TRANSMIGRASI
			Jumlah Koperasi yang berkualitas			97,49	2.013.233.000							
		PROGRAM PEMBERDAYAAN USAHA MENENGAH, USAHA KECIL, DAN USAHA MIKRO (UMKM)	Jumlah UKM Yang Berkembang	225	480.000.000	97,49	2.013.233.000	-	-	-	-	-	-	DINAS KOPERASI, UKM, TENAGA KERJA DAN TRANSMIGRASI
		PROGRAM PENGEMBANGAN UMKM	Jumlah UKM Yang Memiliki Standar Produk	40%	240.000.000	98,95	76.209.899	40%	402.914.000		387.281.612	-	161,37	DINAS KOPERASI, UKM, TENAGA KERJA DAN TRANSMIGRASI
	URUSAN PEMERINTAHAN BIDANG TRANSMIGRASI													
		PROGRAM PENGEMBANGAN KAWASAN TRANSMIGRASI	Jumlah Satuan Permukiman Transmigran Purnabina yang di Fasilitas Permasalahan Kepemilikan Tanahnya dalam rangka menuju terciptanya Kota Terpadu Mandiri (KTM)	100%	115.500.000	99,57	95.273.700	100%	152.371.456		150.149.925	-	130,00	DINAS KOPERASI, UKM, TENAGA KERJA DAN TRANSMIGRASI
	URUSAN PEMERINTAHAN BIDANG PENANAMAN MODAL													
		PROGRAM PENUNJANG URUSAN PEMERINTAHAN DAERAH KABUPATEN/KOTA	Tingkat Pencapaian Pelaksanaan Program Penunjang Urusan Pemerintahan Daerah	100%	506.243.634.221	92,90	2.923.463.132	100%	3.409.164.800		3.544.557.809		0,70	DINAS PENANAMAN MODAL DAN PELAYANAN TERPADU SATU PINTU
		PROGRAM PENGEMBANGAN IKUM PENANAMAN MODAL	Tersusunnya bahan kajian potensi PM yang dipromosikan	3 bahan	283.500.000	35,53	20.012.200	3 bahan	95.359.000		43.911.316		15,49	DINAS PENANAMAN MODAL DAN PELAYANAN TERPADU SATU PINTU

[illegible]

NO	URUSAN / BIDANG URUSAN PEMERINTAHAN DAERAH		INDIKATOR KINERJA PROGRAM (OUTCOME) /	TARGET RPJMD PADA TAHUN 2023		REALISASI CAPAIAN KINERJA RPJMD S.D RKPD TAHUN 2022		TARGET KINERJA DAN ANGGARAN RKPD TAHUN		REALISASI KINERJA DAN ANGGARAN RKPD S.D TAHUN		TINGKAT CAPAIAN KINERJA & REALISASI ANGGARAN		PERANGKAT DAERAH PENANGGUNG JAWAB
1	2	3	4	5		6		7		8		9 = 8/5 x 100%		10
				K	Rp	K	Rp	K	Rp	K	Rp	K	Rp	
		PROGRAM PEMBINAAN PERPUSTAKAAN	Persentase perpustakaan yang dibina ; Jumlah pengunjung perpustakaan pertahun	38,76% 5.000 orang	748.768.031	93,92	470.561.520	38,76% 5.000 orang	296.908.000		375.881.620		50,20	DINAS PERPUSTAKAAN DAN KEARSIPAN
	URUSAN PEMERINTAHAN BIDANG KEARSIPAN													DINAS PERPUSTAKAAN DAN KEARSIPAN
		PROGRAM PENUNJANG URUSAN PEMERINTAHAN DAERAH KABUPATEN/KOTA	Tingkat Pencapaian Pelaksanaan Program Penunjang Urusan Pemerintahan Daerah	100%	506.243.634.221	98,19	2.433.491.536	100%	2.581.522.329	96,55%	2.574.313.743		0,51	DINAS PERPUSTAKAAN DAN KEARSIPAN
		PROGRAM PENGELOLAAN ARSIP	Persentase pengawasan kearsipan internal	16%	126.229.073	96,60	113.913.984	16%	167.477.600		162.641.290	-	128,85	DINAS PERPUSTAKAAN DAN KEARSIPAN
		PROGRAM PERIZINAN PENGGUNAAN ARSIP	Jumlah SOP Yang Ditetapkan	100%	30.152.535	76,84	21.320.950	100%	10.000.000		9.206.000	-	30,53	DINAS PERPUSTAKAAN DAN KEARSIPAN
	URUSAN PEMERINTAHAN BIDANG KELAUTAN DAN PERIKANAN													
		PROGRAM PENUNJANG URUSAN PEMERINTAHAN DAERAH KABUPATEN/KOTA		100%	506.243.634.221	95,58	2.990.676.784	100%	2.517.102.517		2.500.530.073	-	0,49	DINAS PERIKANAN DAN KELAUTAN
		PROGRAM PENGELOLAAN PERIKANAN TANGKAP	Produksi Perikanan Tangkap Kabupaten	8.292 Ton	1.444.425.000	95,33	2.297.124.611	8.292 Ton	1.897.875.600		2.136.052.447	-	147,88	DINAS PERIKANAN DAN KELAUTAN
		PROGRAM PENGELOLAAN PERIKANAN BUDIDAYA	Produksi Perikanan Budidaya	4.078 Ton	1.080.000.000	53,55	959.166.669	4.078 Ton	1.116.233.600		1.301.413.552	-	120,50	DINAS PERIKANAN DAN KELAUTAN
		PROGRAM PENGOLAHAN DAN PEMASARAN HASIL PERIKANAN	Cakupan bina kelompok pemasaran hasil perikanan	14,70%	220.000.000	62,24	37.344.200	14,70%	19.784.800		8.792.750	-	4,00	DINAS PERIKANAN DAN KELAUTAN
	URUSAN PEMERINTAHAN BIDANG PANGAN													DINAS KETAHANAN PANGAN, PERTANIAN DAN PERKEBUNAN
		PROGRAM PENGELOLAAN SUMBER DAYA EKONOMI UNTUK KEDAULATAN DAN KEMANDIRIAN PANGAN	Ketersediaan pangan utama	100 %	510.000.000	99,53	74.892.000	100%	288.375.100		181.364.000	-	35,56	DINAS KETAHANAN PANGAN, PERTANIAN DAN PERKEBUNAN
		PROGRAM PENINGKATAN DIVERSIFIKASI DAN KETAHANAN PANGAN MASYARAKAT	Ketersediaan energi dan protein perkapita	-	1.826.400.000	92,18	879.629.580	100%	1.780.092.324		1.789.445.500	-	97,98	DINAS KETAHANAN PANGAN, PERTANIAN DAN PERKEBUNAN
		PROGRAM PENANGANAN KERAWANAN PANGAN	Pengawasan dan pembinaan keamanan pangan	94%	41.819.447	98,49	65.182.000	100%	20.000.000		18.945.500	-	45,30	DINAS KETAHANAN PANGAN, PERTANIAN DAN PERKEBUNAN
		PROGRAM PENGAWASAN KEAMANAN PANGAN	Cakupan Pengawasan Keamanan Pangan	-	-			100%	40.000.000		37.848.500			DINAS KETAHANAN PANGAN, PERTANIAN DAN PERKEBUNAN
	URUSAN PEMERINTAHAN BIDANG PERTANIAN													DINAS KETAHANAN PANGAN, PERTANIAN DAN PERKEBUNAN
		PROGRAM PENUNJANG URUSAN PEMERINTAHAN DAERAH KABUPATEN/KOTA	Tingkat Pencapaian Pelaksanaan Program Penunjang Urusan Pemerintahan Daerah	100%	506.243.634.221	96,80	13.934.120.973	100%	15.821.203.077		15.688.495.884	-	3,10	DINAS KETAHANAN PANGAN, PERTANIAN DAN PERKEBUNAN
		PROGRAM PENYEDIAAN DAN PENGEMBANGAN SARANA PERTANIAN	Persentase kelompok tani menggunakan benih unggul	73,09%	1.252.100.000	96,81	2.229.845.600	100%	2.979.999.662		2.770.772.450	-	221,29	DINAS KETAHANAN PANGAN, PERTANIAN DAN PERKEBUNAN
		PROGRAM PENYEDIAAN DAN PENGEMBANGAN PRASARANA PERTANIAN	Produksi Sektor pertanian	64,439	5.329.500.000	97,76	18.405.979.760	100%	15.301.160.000		15.264.673.674	-	286,42	DINAS KETAHANAN PANGAN, PERTANIAN DAN PERKEBUNAN
		PROGRAM PENGENDALIAN KESEHATAN HEWAN DAN KESEHATAN MASYARAKAT VETERINER	Cakupan pengendalian keswan dan Kesmas Veteriner	78%	252.000.000			100%	714.500.000		626.646.800			DINAS KETAHANAN PANGAN, PERTANIAN DAN PERKEBUNAN
		PROGRAM PENGENDALIAN DAN PENANGGULANGAN BENCANA PERTANIAN	Persentase penanganan kasus bencana pertanian	100%	88.500.000	99,45	19.948.000	100%	30.000.000		26.641.000	-	30,10	DINAS KETAHANAN PANGAN, PERTANIAN DAN PERKEBUNAN
		PROGRAM PERIZINAN USAHA PERTANIAN	Persentase usaha pertanian yang sudah berizin / terdaftar	77,14%	158.100.000	89,68	75.170.400	100%	70.000.000		60.057.600	-	37,99	DINAS KETAHANAN PANGAN, PERTANIAN DAN PERKEBUNAN

NO	URUSAN / BIDANG URUSAN PEMERINTAHAN DAERAH		INDIKATOR KINERJA PROGRAM (OUTCOME) /	TARGET RPJMD PADA TAHUN 2023		REALISASI CAPAIAN KINERJA RPJMD S.D RKPD TAHUN 2022		TARGET KINERJA DAN ANGGARAN RKPD TAHUN		REALISASI KINERJA DAN ANGGARAN RKPD S.D TAHUN		TINGKAT CAPAIAN KINERJA & REALISASI ANGGARAN		PERANGKAT DAERAH PENANGGUNG JAWAB
1	2	3	4	5		6		7		8		9 = 8/5 x 100%		10
				K	Rp	K	Rp	K	Rp	K	Rp	K	Rp	
		PROGRAM PENYULUHAN PERTANIAN	Cakupan bina kelompok petani	60,42%	1.034.000.000	98,20	1.045.249.714	100%	981.951.692		947.184.746	-	91,60	DINAS KETAHANAN PANGAN, PERTANIAN DAN PERKEBUNAN
	URUSAN PEMERINTAHAN BIDANG PERDAGANGAN													DINAS PERDAGANGAN DAN PERINDUSTRIAN
		PROGRAM PENUNJANG URUSAN PEMERINTAHAN DAERAH KABUPATEN/KOTA	Tingkat Pencapaian Pelaksanaan Program Penunjang Urusan Pemerintahan Daerah	100%	506.243.634.221	98,38	3.173.770.616	100%	3.771.371.786	97,74%	3.659.400.435	-	0,72	DINAS PERDAGANGAN DAN PERINDUSTRIAN
		PROGRAM PENINGKATAN SARANA DISTRIBUSI PERDAGANGAN	Jumlah pasar rakyat/tradisional yang memenuhi syarat kenyamanan dan sehat	2 Pasar	780.000.000	45,42	311.211.734	2 Pasar	248.769.951		159.175.378	-	20,41	DINAS PERDAGANGAN DAN PERINDUSTRIAN
		PROGRAM STABILISASI HARGA BARANG KEBUTUHAN POKOK DAN BARANG PENTING	Jumlah pasar yang diawasi ; Jumlah KiosPengecer Lengkap(Pupuk Bersubsidi)Yang Diawasi	2 Pasar; 23 Kios	156.000.000	99,34	55.430.015	2 Pasar; 23 Kios	122.230.000		182.109.142	-	116,74	DINAS PERDAGANGAN DAN PERINDUSTRIAN
		PROGRAM PENGEMBANGAN EKSPOR	Persentase eksportir yang terbina	4 kelompo k	150.000.000	93,10	32.155.300	4 kelompo k	48.193.000		70.022.744	-	46,68	DINAS PERDAGANGAN DAN PERINDUSTRIAN
		PROGRAM STANDARDISASI DAN PERLINDUNGAN KONSUMEN	Jumlah pelaku usaha yang telah melakukan tera ulang	1.100 pelaku usaha	306.000.000	98,43	180.133.800	1.100 pelaku usaha	163.492.000		167.907.000	-	54,87	DINAS PERDAGANGAN DAN PERINDUSTRIAN
	URUSAN PEMERINTAHAN BIDANG PERINDUSTRIAN													
		PROGRAM PERIZINAN DAN PENDAFTARAN PERUSAHAAN		-	-			1	5.600.000		5.558.325			DINAS PERDAGANGAN DAN PERINDUSTRIAN
		PROGRAM PERENCANAAN DAN PEMBANGUNAN INDUSTRI	Pertambahan jumlah industri kecil dan menengah di Kabupaten/Kota	13,97%	590.000.000	99,70	337.072.168	13,97%	660.006.700		747.084.246	-	126,62	DINAS PERDAGANGAN DAN PERINDUSTRIAN
		PROGRAM PENGENDALIAN IZIN USAHA INDUSTRI KABUPATEN/KOTA	Persentase Izin Usaha Industri Yang Berizin	60%	84.000.000	99,73	49.721.400	60%	57.996.500		54.604.600	-	65,01	DINAS PERDAGANGAN DAN PERINDUSTRIAN
	UNSUR PENDUKUNG URUSAN PEMERINTAHAN	SEKRETARIAT DAERAH												
		PROGRAM PENUNJANG URUSAN PEMERINTAHAN DAERAH KABUPATEN/KOTA	Tingkat Pencapaian Pelaksanaan Program Penunjang Urusan Pemerintahan Daerah	100%	506.243.634.221	87,74	29.141.324.039	100%	31.751.378.607	94,78%	30.274.722.890	-	5,98	SEKRETARIAT DAERAH
		PROGRAM PEMERINTAHAN DAN KESEJAHTERAAN RAKYAT	Penyusunan dokumen LPPD dan LKPJ tepat waktu; Persentase kesesuaian penerimaan layanan kesra; Persentase Raperda menjadi Peraturan Daerah yang berasal dari eksekutif	100%	5.355.000.000	99,56	6.397.118.402	100%	7.078.500.000		7.894.247.192	-	147,42	SEKRETARIAT DAERAH
			Terlaksananya Administrasi Tata Pemerintahan			95,39	1.549.967.632							SEKRETARIAT DAERAH
		PROGRAM PEREKONOMIAN DAN PEMBANGUNAN	Kemitraan Pemerintah Daerah dengan Dunia Usaha Melalui Kerja Sama; Persentase OPD yang realisasi fisik dan penyerapan anggaran sesuai target triwulan;	100%	1.647.300.000	95,39	1.549.967.632	100%	1.652.970.000	93,44%	1.372.429.156	-	83,31	SEKRETARIAT DAERAH
	UNSUR PENDUKUNG URUSAN PEMERINTAHAN	SEKRETARIAT DPRD												
		PROGRAM PENUNJANG URUSAN PEMERINTAHAN DAERAH KABUPATEN/KOTA	Tingkat Pencapaian Pelaksanaan Program Penunjang Urusan Pemerintahan Daerah	100%	506.243.634.221	97,26	23.273.094.946	100%	22.619.433.504		22.249.085.821	-	4,39	SEKRETARIAT DPRD
		PROGRAM DUKUNGAN PELAKSANAAN TUGAS DAN FUNGSI DPRD	Persentase pemenuhan kebutuhan layanan dan administrasi keuangan DPRD	100%	9.925.775.000	98,53	9.537.596.926	100%	9.647.892.080		9.889.065.755	-	99,63	SEKRETARIAT DPRD
	UNSUR PENDUKUNG URUSAN PEMERINTAHAN	PERENCANAAN												
		PROGRAM PENUNJANG URUSAN PEMERINTAHAN DAERAH KABUPATEN/KOTA	Tingkat Pencapaian Pelaksanaan Program Penunjang Urusan Pemerintahan Daerah	100%	506.243.634.221	91,86	4.314.086.344	100%	4.779.122.620	96,31%	4.602.874.997	-	0,91	BAPPEDA

[illegible]

NO	URUSAN / BIDANG URUSAN PEMERINTAHAN DAERAH		INDIKATOR KINERJA PROGRAM (OUTCOME) /	TARGET RPJMD PADA TAHUN 2023		REALISASI CAPAIAN KINERJA RPJMD S.D RKPD TAHUN 2022		TARGET KINERJA DAN ANGGARAN RKPD TAHUN		REALISASI KINERJA DAN ANGGARAN RKPD S.D TAHUN		TINGKAT CAPAIAN KINERJA & REALISASI ANGGARAN		PERANGKAT DAERAH PENANGGUNG JAWAB
1	2	3	4	5		6		7		8		9 = 8/5 x 100%		10
				K	Rp	K	Rp	K	Rp	K	Rp	K	Rp	
			Terlaksananya Pengelolaan Pendidikan Lanjutan ASN											BKPSDM
			Terpenuhinya Pengelolaan Penempatan dalam Jabatan ASN											BKPSDM
			Sistem Pengelolaan Karir dalam Jabatan Fungsional											BKPSDM
														BKPSDM
			Terlaksananya Penegakkan Disiplin, Pemberian Penghargaan dan Perlindungan											BKPSDM
			Terlaksananya kegiatan Pembinaan Disiplin ASN											BKPSDM
			Terlaksananya Pengelolaan Penyelesaian Pelanggaran Disiplin ASN											BKPSDM
		PROGRAM PENGEMBANGAN SUMBER DAYA MANUSIA	Persentase Pejabat ASN yang telah mengikuti pendidikan dan pelatihan struktural	55%	3.578.531.000	99,07	3.509.613.185	55%	1.717.212.960		1.655.528.821	-	46,26	BKPSDM
	UNSUR PENUNJANG URUSAN PEMERINTAHAN	PENGLOLAAN PERBATASAN												
		PROGRAM PENUNJANG URUSAN PEMERINTAHAN DAERAH KABUPATEN/KOTA	Tingkat Pencapaian Pelaksanaan Program Penunjang Urusan Pemerintahan Daerah	100%	506.243.634.221	97,41	2.287.798.071	100%	2.354.443.702		2.285.273.036	-	0,45	BPPD
		PROGRAM PENGELOLAAN PERBATASAN	Persentase Kerjasama yang terfasilitasi; Persentase Tanda Batas Daerah yang terpelihara dan terjaga	100%; 23,08%	1.160.500.000	99,14	432.195.088	100%; 23,08%	262.718.584		261.892.224	-	22,57	BPPD
	UNSUR PENGAWASAN URUSAN PEMERINTAHAN	INSPEKTORAT DAERAH												
		PROGRAM PENUNJANG URUSAN PEMERINTAHAN DAERAH KABUPATEN/KOTA	Tingkat Pencapaian Pelaksanaan Program Penunjang Urusan Pemerintahan Daerah	100%	506.243.634.221	97,23	4.934.309.272	100%	5.290.982.259	96,36%	5.098.525.821	-	1,01	INSPEKTORAT
		PROGRAM PENYELENGGARAAN PENGAWASAN	Persentase tindak lanjut temuan	75%	2.479.056.529	96,48	2.404.735.281	75%	1.427.616.380		1.411.041.180	-	56,92	INSPEKTORAT
		PROGRAM PERUMUSAN KEBIJAKAN, PENDAMPINGAN DAN ASISTENSI	Maturitas SPIP	3 Level	752.525.000	87,78	269.024.223	3 Level	405.909.000		318.768.906	-	42,36	INSPEKTORAT
	UNSUR KEWILAYAHAN	KECAMATAN												
		PROGRAM PENUNJANG URUSAN PEMERINTAHAN DAERAH KABUPATEN/KOTA	Tingkat Pencapaian Pelaksanaan Program Penunjang Urusan Pemerintahan Daerah	100%	506.243.634.221	97,18	2.177.529.075	100%	2.358.138.836	98,76%	2.303.799.126	-	0,46	KEC SUNGAI RAYA
		PROGRAM PENYELENGGARAAN PEMERINTAHAN DAN PELAYANAN PUBLIK	Indeks Kepuasan Masyarakat Terhadap Pelayanan Publik Lingkup Kecamatan Publik	100%	848.086.250	86,05	79.595.000	100%	83.700.000	100%	83.700.000	100,00	9,87	KEC SUNGAI RAYA
		PROGRAM PEMBERDAYAAN MASYARAKAT DESA DAN KELURAHAN	Persentase lembaga masyarakat aktif	100%	2.057.924.420	100,00	13.000.000	100%	18.750.000	100%	18.750.000	100,00	0,91	KEC SUNGAI RAYA
		PROGRAM PENYELENGGARAAN URUSAN PEMERINTAHAN UMUM	Persentase Pemenuhan Penyelenggaraan Pemerintahan Umum	100%	848.086.250	100,00	5.250.000	100%	11.464.000	100%	11.464.000	100,00	1,35	KEC SUNGAI RAYA
		PROGRAM PEMBINAAN DAN PENGAWASAN PEMERINTAHAN DESA	Persentase desa yang sudah menyusun dokumen perencanaan, penganggaran dan pelaporan dengan benar dan tepat waktu	100%	945.319.045	100,00	12.600.000	100%	3.690.000	100%	3.690.000	100,00	0,39	KEC SUNGAI RAYA
	UNSUR KEWILAYAHAN	KECAMATAN												
		PROGRAM PENUNJANG URUSAN PEMERINTAHAN DAERAH KABUPATEN/KOTA	Tingkat Pencapaian Pelaksanaan Program Penunjang Urusan Pemerintahan Daerah	100%	506.243.634.221	95,90	2.034.001.391	100%	2.009.825.958	99,02%	1.983.279.706	-	0,39	KEC. SAMALANTAN
		PROGRAM PENYELENGGARAAN PEMERINTAHAN DAN PELAYANAN PUBLIK	Indeks Kepuasan Masyarakat Terhadap Pelayanan Publik lingkup Kecamatan	100%	848.086.250	99,96	48.980.000	100%	33.180.000	99,97%	33.170.000	-	3,91	KEC. SAMALANTAN

NO	URUSAN / BIDANG URUSAN PEMERINTAHAN DAERAH		INDIKATOR KINERJA PROGRAM (OUTCOME) /	TARGET RPJMD PADA TAHUN 2023		REALISASI CAPAIAN KINERJA RPJMD S.D RPKD TAHUN 2022		TARGET KINERJA DAN ANGGARAN RPKD TAHUN		REALISASI KINERJA DAN ANGGARAN RPKD S.D TAHUN		TINGKAT CAPAIAN KINERJA & REALISASI ANGGARAN		PERANGKAT DAERAH PENANGGUNG JAWAB
1	2	3	4	5		6		7		8		9 = 8/5 x 100%		10
				K	Rp	K	Rp	K	Rp	K	Rp	K	Rp	
		PROGRAM PEMBERDAYAAN MASYARAKAT DESA DAN KELURAHAN	Persentase lembaga masyarakat aktif	100%	2.057.924.420			100%	12.800.000	100%	12.800.000	100,00	0,62	KEC. SAMALANTAN
		PROGRAM KOORDINASI KETENTRAMAN DAN KETERTIBAN UMUM	Persentase koordinasi penanganan pelanggaran Perda di Kecamatan	100%	415.800.000			100%	4.800.000	100%	4.800.000	100,00	1,15	KEC. SAMALANTAN
		PROGRAM PENYELENGGARAAN URUSAN PEMERINTAHAN UMUM	Persentase kelompok masyarakat (kades/kaur/ perangkat, karang taruna, LPM, BPD, Ormas) yang mendapatkan peningkatan wawasan kebangsaan ditingkat kecamatan	100%	848.086.250	100,00	29.225.000	100%	23.584.400	100%	23.584.400	100,00	2,78	KEC. SAMALANTAN
		PROGRAM PEMBINAAN DAN PENGAWASAN PEMERINTAHAN DESA	Persentase desa yang sudah menyusun dokumen perencanaan, penganggaran dan pelaporan dengan benar dan tepat waktu	100%	945.319.045	87,88	44.250.000	100%	21.985.000	99,09%	21.785.000		2,30	KEC. SAMALANTAN
	UNSUR KEWILAYAHAN	KECAMATAN												
		PROGRAM PENUNJANG URUSAN PEMERINTAHAN DAERAH KABUPATEN/KOTA	Tingkat Pencapaian Pelaksanaan Program Penunjang Urusan Pemerintahan Daerah	100%	506.243.634.221	98,47	1.806.292.872	100%	2.063.445.190	99,72%	2.057.574.370	-	0,41	KEC. LEDO
		PROGRAM PENYELENGGARAAN PEMERINTAHAN DAN PELAYANAN PUBLIK	Indeks Kepuasan Masyarakat Terhadap Pelayanan Publik Lingkup Kecamatan	100%	848.086.250	-	-	100%	6.000.000	100%	6.000.000	100,00	0,71	KEC. LEDO
		PROGRAM PEMBINAAN DAN PENGAWASAN PEMERINTAHAN DESA	Persentase desa yang sudah menyusun dokumen perencanaan, penganggaran dan pelaporan dengan benar dan tepat waktu	100%	945.319.045	99,92	12.325.000	100%	9.675.000	98,86%	9.965.000	-	1,05	KEC. LEDO
	UNSUR KEWILAYAHAN	KECAMATAN												
		PROGRAM PENUNJANG URUSAN PEMERINTAHAN DAERAH KABUPATEN/KOTA	Tingkat Pencapaian Pelaksanaan Program Penunjang Urusan Pemerintahan Daerah	100%	506.243.634.221	99,26	1.669.001.958	100%	4.151.047.339	97,56%	4.049.886.707	-	0,80	KEC. BENGKAYANG
		PROGRAM PENYELENGGARAAN PEMERINTAHAN DAN PELAYANAN PUBLIK	Indeks Kepuasan Masyarakat Terhadap Pelayanan Publik lingkup Kecamatan	100%	848.086.250	-	-	100%	32.322.947	99,38%	32.122.947	-	3,79	KEC. BENGKAYANG
		PROGRAM PEMBERDAYAAN MASYARAKAT DESA DAN KELURAHAN	Persentase lembaga masyarakat aktif	100%	2.057.924.420	96,68	1.568.220.800	100%	1.644.284.710	95,11%	1.563.837.674	-	75,99	KEC. BENGKAYANG
		PROGRAM KOORDINASI KETENTRAMAN DAN KETERTIBAN UMUM	Persentase koordinasi penanganan pelanggaran Perda di Kecamatan	100%	415.800.000	99,75	17.415.800	100%	13.010.000	97,85%	12.730.000	-	3,06	KEC. BENGKAYANG
		PROGRAM PENYELENGGARAAN URUSAN PEMERINTAHAN UMUM	Persentase kelompok masyarakat (kades/kaur/ perangkat, karang taruna, LPM, BPD, Ormas) yang mendapatkan peningkatan wawasan kebangsaan ditingkat kecamatan	100%	848.086.250	99,58	27.271.800	100%	45.767.000	91,24%	40.625.000	-	4,79	KEC. BENGKAYANG
		PROGRAM PEMBINAAN DAN PENGAWASAN PEMERINTAHAN DESA	Persentase desa yang sudah menyusun dokumen perencanaan, penganggaran dan pelaporan dengan benar dan tepat waktu	100%	945.319.045	97,21	25.484.000	100%	53.485.400		113.391.241	-	12,00	KEC. BENGKAYANG
	UNSUR KEWILAYAHAN	KECAMATAN												
		PROGRAM PENUNJANG URUSAN PEMERINTAHAN DAERAH KABUPATEN/KOTA	Tingkat Pencapaian Pelaksanaan Program Penunjang Urusan Pemerintahan Daerah	100%	506.243.634.221	98,42	1.428.285.789	100%	1.632.144.968	99%	1.621.112.801	99,00	0,32	KECAMATAN SELUAS
		PROGRAM PENYELENGGARAAN PEMERINTAHAN DAN PELAYANAN PUBLIK	Indeks Kepuasan Masyarakat Terhadap Pelayanan Publik Lingkup Kecamatan	100%	848.086.250	100,00	39.190.000	100%	7.290.000	99%	7.232.500	99,00	0,85	KECAMATAN SELUAS
		PROGRAM PEMBERDAYAAN MASYARAKAT DESA DAN KELURAHAN	Persentase lembaga masyarakat aktif	100%	2.057.924.420	99,75	17.415.800	100%	24.986.000	99%	24.970.500	99,00	1,21	KECAMATAN SELUAS
		PROGRAM PENYELENGGARAAN URUSAN PEMERINTAHAN UMUM	Persentase Pemenuhan Penyelenggaraan Pemerintahan Umum	100%	848.086.250	99,58	27.271.800	100%	29.785.000	99%	29.666.000	99,00	3,50	KECAMATAN SELUAS

NO	URUSAN / BIDANG URUSAN PEMERINTAHAN DAERAH		INDIKATOR KINERJA PROGRAM (OUTCOME) /	TARGET RPJMD PADA TAHUN 2023		REALISASI CAPAIAN KINERJA RPJMD S.D RPKD TAHUN 2022		TARGET KINERJA DAN ANGGARAN RPKD TAHUN		REALISASI KINERJA DAN ANGGARAN RPKD S.D TAHUN		TINGKAT CAPAIAN KINERJA & REALISASI ANGGARAN $9 = 8/5 \times 100\%$		PERANGKAT DAERAH PENANGGUNG JAWAB
1	2	3	4	5		6		7		8		9 = 8/5 x 100%		10
				K	Rp	K	Rp	K	Rp	K	Rp	K	Rp	
		PROGRAM PEMBINAAN DAN PENGAWASAN PEMERINTAHAN DESA	Persentase desa yang sudah menyusun dokumen perencanaan, penganggaran dan pelaporan dengan benar dan tepat waktu	100%	945.319.045	97,21	25.484.000	100%	27.443.649	98%	26.955.850	98,22	2,85	KECAMATAN SELUAS
	UNSUR KEWILAYAHAN	KECAMATAN												KECAMATAN SANGGAU LEDO
		PROGRAM PENUNJANG URUSAN PEMERINTAHAN DAERAH KABUPATEN/KOTA	Tingkat Pencapaian Pelaksanaan Program Penunjang Urusan Pemerintahan Daerah	100%	506.243.634.221	95,85	1.806.114.062	100%	2.041.617.488	96%	1.954.864.805	95,75	0,39	KECAMATAN SANGGAU LEDO
		PROGRAM PEMBERDAYAAN MASYARAKAT DESA DAN KELURAHAN	Persentase lembaga masyarakat aktif	100%	2.057.924.420	87,32	13.427.000	100%	13.770.000	100%	13.770.000	100,00	0,67	KECAMATAN SANGGAU LEDO
		PROGRAM PENYELENGGARAAN URUSAN PEMERINTAHAN UMUM	Persentase Pemenuhan Penyelenggaraan Pemerintahan Umum	100%	848.086.250	82,37	28.834.000	100%	7.450.000	93%	6.950.000	93,29	0,82	KECAMATAN SANGGAU LEDO
		PROGRAM PEMBINAAN DAN PENGAWASAN PEMERINTAHAN DESA	Persentase desa yang sudah menyusun dokumen perencanaan, penganggaran dan pelaporan dengan benar dan tepat waktu	100%	945.319.045	68,14	17.375.000	100%	18.250.000	54%	9.775.000	53,56	1,03	KECAMATAN SANGGAU LEDO
	UNSUR KEWILAYAHAN	KECAMATAN												KECAMATAN JAGOI BABANG
		PROGRAM PENUNJANG URUSAN PEMERINTAHAN DAERAH KABUPATEN/KOTA	Tingkat Pencapaian Pelaksanaan Program Penunjang Urusan Pemerintahan Daerah	100%	506.243.634.221	96,96	1.434.485.987	100%	1.765.801.312	90%	1.583.898.341	89,70	0,31	KECAMATAN JAGOI BABANG
		PROGRAM PENYELENGGARAAN PEMERINTAHAN DAN PELAYANAN PUBLIK	Indeks Kepuasan Masyarakat Terhadap Pelayanan Publik Lingkup Kecamatan	100%	848.086.250	100,00	7.200.000	100%	7.200.000	100%	7.200.000	100,00	0,85	KECAMATAN JAGOI BABANG
		PROGRAM PEMBERDAYAAN MASYARAKAT DESA DAN KELURAHAN	Persentase lembaga masyarakat aktif	100%	2.057.924.420	100,00	15.225.000	100%	19.395.000	95%	18.375.000	94,74	0,89	KECAMATAN JAGOI BABANG
		PROGRAM PENYELENGGARAAN URUSAN PEMERINTAHAN UMUM	Persentase Pemenuhan Penyelenggaraan Pemerintahan Umum	100%	848.086.250	96,22	24.163.000	100%	26.950.000	99,81%	26.900.000	99,81	3,17	KECAMATAN JAGOI BABANG
		PROGRAM PEMBINAAN DAN PENGAWASAN PEMERINTAHAN DESA	Persentase desa yang sudah menyusun dokumen perencanaan, penganggaran dan pelaporan dengan benar dan tepat waktu	100%	945.319.045	99,47	24.410.000	100%	22.860.000	99,78%	22.810.000	99,78	2,41	KECAMATAN JAGOI BABANG
	UNSUR KEWILAYAHAN	KECAMATAN												
		PROGRAM PENUNJANG URUSAN PEMERINTAHAN DAERAH KABUPATEN/KOTA	Tingkat Pencapaian Pelaksanaan Program Penunjang Urusan Pemerintahan Daerah	100%	506.243.634.221	99,26	1.893.709.874	100%	2.070.624.271	99,26%	2.055.353.137	99,26	0,41	KECAMATAN MONTERADO
		PROGRAM PENYELENGGARAAN PEMERINTAHAN DAN PELAYANAN PUBLIK	Indeks Kepuasan Masyarakat Terhadap Pelayanan Publik Lingkup Kecamatan	100%	848.086.250	100,00	3.150.000	100%	2.280.000	92,11%	2.100.000	92,11	0,25	KECAMATAN MONTERADO
		PROGRAM PEMBERDAYAAN MASYARAKAT DESA DAN KELURAHAN	Persentase lembaga masyarakat aktif	100%	2.057.924.420	99,90	9.825.000	100%	17.477.000	99,34%	17.361.000	99,34	0,84	KECAMATAN MONTERADO
		PROGRAM PENYELENGGARAAN URUSAN PEMERINTAHAN UMUM	Persentase Pemenuhan Penyelenggaraan Pemerintahan Umum	100%	848.086.250	100,00	12.875.000	100%	16.910.000	99,46%	16.818.000	99,46	1,98	KECAMATAN MONTERADO
		PROGRAM PEMBINAAN DAN PENGAWASAN PEMERINTAHAN DESA	Persentase desa yang sudah menyusun dokumen perencanaan, penganggaran dan pelaporan dengan benar dan tepat waktu	100%	945.319.045	100,00	8.530.000	100%	21.097.500	99,42%	20.974.500	99,42	2,22	KECAMATAN MONTERADO
	UNSUR KEWILAYAHAN	KECAMATAN												
		PROGRAM PENUNJANG URUSAN PEMERINTAHAN DAERAH KABUPATEN/KOTA	Tingkat Pencapaian Pelaksanaan Program Penunjang Urusan Pemerintahan Daerah	100%	506.243.634.221	98,72	1.916.487.389	100%	2.118.018.733	99,06%	2.098.184.019	99,06	0,41	KECAMATAN TERIAK
		PROGRAM PENYELENGGARAAN PEMERINTAHAN DAN PELAYANAN PUBLIK	Indeks Kepuasan Masyarakat Terhadap Pelayanan Publik Lingkup Kecamatan	100%	848.086.250	99,99	4.999.500	100%	5.100.000	100%	5.100.000	100,00	0,60	KECAMATAN TERIAK

NO	URUSAN / BIDANG URUSAN PEMERINTAHAN DAERAH		INDIKATOR KINERJA PROGRAM (OUTCOME) /	TARGET RPJMD PADA TAHUN 2023		REALISASI CAPAIAN KINERJA RPJMD S.D RKPD TAHUN 2022		TARGET KINERJA DAN ANGGARAN RKPD TAHUN		REALISASI KINERJA DAN ANGGARAN RKPD S.D TAHUN		TINGKAT CAPAIAN KINERJA & REALISASI ANGGARAN		PERANGKAT DAERAH PENANGGUNG JAWAB
1	2	3	4	5		6		7		8		9 = 8/5 x 100%		10
				K	Rp	K	Rp	K	Rp	K	Rp	K	Rp	
		PROGRAM PEMBERDAYAAN MASYARAKAT DESA DAN KELURAHAN	Persentase lembaga masyarakat aktif	100%	2.057.924.420	99,97	39.989.230	100%	34.870.000	100%	34.870.000	100,00	1,69	KECAMATAN TERIAK
		PROGRAM KOORDINASI KETENTRAMAN DAN KETERTIBAN UMUM	Persentase koordinasi penanganan pelanggaran Perda di Kecamatan	100%	415.800.000	93,73	4.686.500	100%	5.095.000	100%	5.095.000	100,00	1,23	KECAMATAN TERIAK
		PROGRAM PENYELENGGARAAN URUSAN PEMERINTAHAN UMUM	Persentase Pemenuhan Penyelenggaraan Pemerintahan Umum	100%	848.086.250	99,75	47.778.000	100%	71.497.000	99,90%	71.427.000	99,90	8,42	KECAMATAN TERIAK
		PROGRAM PEMBINAAN DAN PENGAWASAN PEMERINTAHAN DESA	Persentase desa yang sudah menyusun dokumen perencanaan, penganggaran dan pelaporan dengan benar dan tepat waktu	100%	945.319.045	99,26	40.049.500	100%	40.185.000	99,98%	40.175.000	99,98	4,25	KECAMATAN TERIAK
	UNSUR KEWILAYAHAN	KECAMATAN												
		PROGRAM PENUNJANG URUSAN PEMERINTAHAN DAERAH KABUPATEN/KOTA	Tingkat Pencapaian Pelaksanaan Program Penunjang Urusan Pemerintahan Daerah	100%	506.243.634.221	100,00	1.337.319.793	100%	1.610.890.689	98,37%	1.584.652.218	98,37	0,31	KECAMATAN SUTI SEMARANG
		PROGRAM PENYELENGGARAAN URUSAN PEMERINTAHAN UMUM	Persentase Pemenuhan Penyelenggaraan Pemerintahan Umum	100%	848.086.250	99,88	30.165.000	100%	43.443.500	99,91%	43.403.500	99,91	5,12	KECAMATAN SUTI SEMARANG
		PROGRAM PEMBINAAN DAN PENGAWASAN PEMERINTAHAN DESA	Persentase desa yang sudah menyusun dokumen perencanaan, penganggaran dan pelaporan dengan benar dan tepat waktu	100%	945.319.045	100,00	31.182.000	100%	69.948.000	99,56%	69.642.500	99,56	7,37	KECAMATAN SUTI SEMARANG
	UNSUR KEWILAYAHAN	KECAMATAN												KECAMATAN CAPKALA
		PROGRAM PENUNJANG URUSAN PEMERINTAHAN DAERAH KABUPATEN/KOTA	Tingkat Pencapaian Pelaksanaan Program Penunjang Urusan Pemerintahan Daerah	100%	506.243.634.221	97,73	1.367.407.696	100%	1.364.090.154	99,30%	1.354.553.068	99,30	0,27	KECAMATAN CAPKALA
		PROGRAM PENYELENGGARAAN PEMERINTAHAN DAN PELAYANAN PUBLIK	Indeks Kepuasan Masyarakat Terhadap Pelayanan Publik Lingkup Kecamatan	100%	848.086.250	99,34	129.463.000	100%	94.550.000	99,01%	93.610.000	99,01	11,04	KECAMATAN CAPKALA
		PROGRAM PEMBERDAYAAN MASYARAKAT DESA DAN KELURAHAN	Persentase lembaga masyarakat aktif	100%	2.057.924.420	98,36	17.577.000	100%	33.040.000	99,76%	32.960.000	99,76	1,60	KECAMATAN CAPKALA
		PROGRAM PENYELENGGARAAN URUSAN PEMERINTAHAN UMUM	Persentase Pemenuhan Penyelenggaraan Pemerintahan Umum	100%	848.086.250	100,00	20.000.000	100%	15.900.000	97,80%	15.550.000	97,80	1,83	KECAMATAN CAPKALA
		PROGRAM PEMBINAAN DAN PENGAWASAN PEMERINTAHAN DESA	Persentase desa yang sudah menyusun dokumen perencanaan, penganggaran dan pelaporan dengan benar dan tepat waktu	100%	945.319.045	99,49	103.384.851	100%	88.463.392	94,44%	83.545.472	94,44	8,84	KECAMATAN CAPKALA
	UNSUR KEWILAYAHAN	KECAMATAN												KECAMATAN SIDING
		PROGRAM PENUNJANG URUSAN PEMERINTAHAN DAERAH KABUPATEN/KOTA	Tingkat Pencapaian Pelaksanaan Program Penunjang Urusan Pemerintahan Daerah	100%	506.243.634.221	97,22	1.253.211.242	100%	1.270.863.925	97,41%	1.237.989.155	97,41	0,24	KECAMATAN SIDING
		PROGRAM PENYELENGGARAAN PEMERINTAHAN DAN PELAYANAN PUBLIK	Indeks Kepuasan Masyarakat Terhadap Pelayanan Publik Lingkup Kecamatan	100%	848.086.250			100%	169.196.140	95,40%	161.419.308	95,40	19,03	KECAMATAN SIDING
		PROGRAM PEMBERDAYAAN MASYARAKAT DESA DAN KELURAHAN	Persentase lembaga masyarakat aktif	100%	2.057.924.420	100,00	9.500.000	100%	5.975.000	100%	5.975.000	100,00	0,29	KECAMATAN SIDING
		PROGRAM PENYELENGGARAAN URUSAN PEMERINTAHAN UMUM	Persentase Pemenuhan Penyelenggaraan Pemerintahan Umum	100%	848.086.250	100,00	32.975.000	100%	23.075.000	100%	23.075.000	100,00	2,72	KECAMATAN SIDING
		PROGRAM PEMBINAAN DAN PENGAWASAN PEMERINTAHAN DESA	Persentase desa yang sudah menyusun dokumen perencanaan, penganggaran dan pelaporan dengan benar dan tepat waktu	100%	945.319.045	98,59	22.785.000	100%	9.375.000	100%	9.375.000	100,00	0,99	KECAMATAN SIDING
	UNSUR KEWILAYAHAN	KECAMATAN												
		PROGRAM PENUNJANG URUSAN PEMERINTAHAN DAERAH KABUPATEN/KOTA	Tingkat Pencapaian Pelaksanaan Program Penunjang Urusan Pemerintahan Daerah	100%	506.243.634.221	98,81	1.490.535.123	100%	1.663.449.407	99,12%	1.648.760.096	99,12	0,33	KECAMATAN LUMAR

[illegible]

BAB III

KERANGKA EKONOMI DAN KEUANGAN DAERAH

Rancangan kerangka ekonomi daerah dan kebijakan keuangan daerah merupakan bagian penting dalam menyusun Rencana Kerja Pemerintah Daerah (RKPD) untuk dapat melihat kondisi perekonomian dan kemampuan keuangan pemerintah daerah dalam menjalankan program-program yang direncanakan. Rancangan kerangka ekonomi daerah memuat penjelasan kondisi ekonomi tahun 2023 dan prakiraan tahun 2024 antara lain mencakup indikator pertumbuhan ekonomi daerah, sumber-sumber pendapatan dan kebijakan pemerintah daerah dalam pembangunan perekonomian meliputi pendapatan daerah, belanja daerah dan pembiayaan daerah. Penentuan kemampuan keuangan daerah sangat terkait dengan kemampuan daerah untuk memperkirakan jumlah pendapatan yang akan diterima sehingga kemampuan pendanaan pembangunan daerah pada tahun 2025 dapat diketahui.

Kerangka ekonomi daerah diperoleh melalui penyusunan berbagai prioritas pembangunan dengan memperhatikan situasi dan kondisi perekonomian dalam skala global, nasional dan regional serta pengambilan kebijakan untuk menghadapi tantangan dan penyelesaian masalah pembangunan agar arah pembangunan daerah tahun 2025 dapat dicapai sesuai dengan sasaran, program dan kegiatan yang ditetapkan. Perkiraan sumber-sumber pendapatan dan besaran pendapatan dari sektor-sektor potensial merupakan dasar kebijakan anggaran untuk mengalokasikan perencanaan penganggaran secara efektif dan efisien dengan prinsip perencanaan anggaran berbasis kinerja.

Selanjutnya berdasarkan hal-hal tersebut di atas, maka dirumuskan kebijakan pembangunan ekonomi daerah tahun 2025 beserta proyeksi kemampuan keuangan daerah untuk pendanaan pembangunan tahun 2025 termasuk di dalamnya perkiraan potensi dan besaran pendapatan dari seluruh sektor.

3.1 Arah Kebijakan Perekonomian Daerah

Arah kebijakan Perekonomian daerah Kabupaten Bengkayang disusun dengan memperhatikan kebijakan pembangunan pada tingkat nasional maupun provinsi, dengan memperhatikan perkembangan variabel makro ekonomi dan potensi sumber daya lokal. Rancangan kerangka kebijakan ekonomi daerah tersebut diarahkan untuk menyelesaikan berbagai permasalahan strategis pembangunan agar arah pembangunan daerah dapat berjalan efektif dan efisien sesuai dengan program dan kegiatan yang direncanakan.

Secara umum kondisi perekonomian Indonesia berdasarkan besaran Produk Domestik Bruto (PDB) atas dasar harga berlaku sampai dengan triwulan III tahun 2023 mencapai Rp 5.296,0 triliun dan atas dasar harga konstan mencapai Rp 3.124,9 triliun. Ekonomi Indonesia triwulan III tahun 2023 jika dibandingkan dengan triwulan sebelumnya meningkat sebesar 1,60 persen (q-to-q). Dari sisi produksi, Lapangan Usaha Konstruksi mengalami pertumbuhan tertinggi sebesar 5,87 persen. Dari sisi pengeluaran, Komponen Pembentukan Modal Tetap Bruto (PMTB) mengalami pertumbuhan tertinggi sebesar 7,70 persen. Namun demikian, kondisi ini apabila dibandingkan dengan triwulan III tahun 2023 mengalami pertumbuhan sebesar 4,94 persen (y-on-y). Kondisi tersebut lebih rendah dibandingkan triwulan sebelumnya dengan pertumbuhan hingga 5,17 persen (YoY). Perlu dorongan dan konsistensi lebih untuk peningkatan pengeluaran pemerintah khususnya realisasi bantuan sosial untuk program Pemulihan Ekonomi Nasional (PEN) di samping juga terjadi perbaikan kinerja pada seluruh kelompok pengeluaran. Dari sisi sektoral, terdapat 14 (empat belas) sektor yang tumbuh positif pada triwulan III tahun 2023, salah satunya Lapangan Usaha Transportasi dan Pergudangan.

Sepanjang tahun 2023, Bank Indonesia menahan suku bunga kebijakan pada level 5,57% persen dalam rangka menjaga stabilitas nilai Rupiah dan mendorong pertumbuhan ekonomi dikarenakan sampai dengan triwulan III Rupiah tercatat depresiasi 1,22 persen (YtD). Perkembangan inflasi pada triwulan III rendah dan berada di capain 1,65 persen (YtD). Selanjutnya perekonomian global pada tahun

2023 diproyeksikan mencapai 2,7 persen, sedangkan perekonomian Indonesia diproyeksikan turut membaik pada tahun 2023.

Perekonomian Kalimantan Barat berdasarkan besaran Produk Domestik Regional Bruto (PDRB) atas dasar harga berlaku triwulan III-2023 mencapai Rp 68.873,16 miliar dan atas dasar harga konstan 2010 mencapai Rp 38.929,57 miliar. Ekonomi Kalimantan Barat triwulan III-2023 terhadap triwulan II-2023 mengalami pertumbuhan sebesar 1,41 persen (q-to-q). Dari sisi produksi, Lapangan Usaha Jasa Pendidikan mengalami pertumbuhan tertinggi sebesar 6,45 persen. Sementara dari sisi Pengeluaran, komponen yang mengalami pertumbuhan tertinggi adalah Komponen Impor Barang dan Jasa sebagai pengurang yaitu sebesar 35,01 persen.

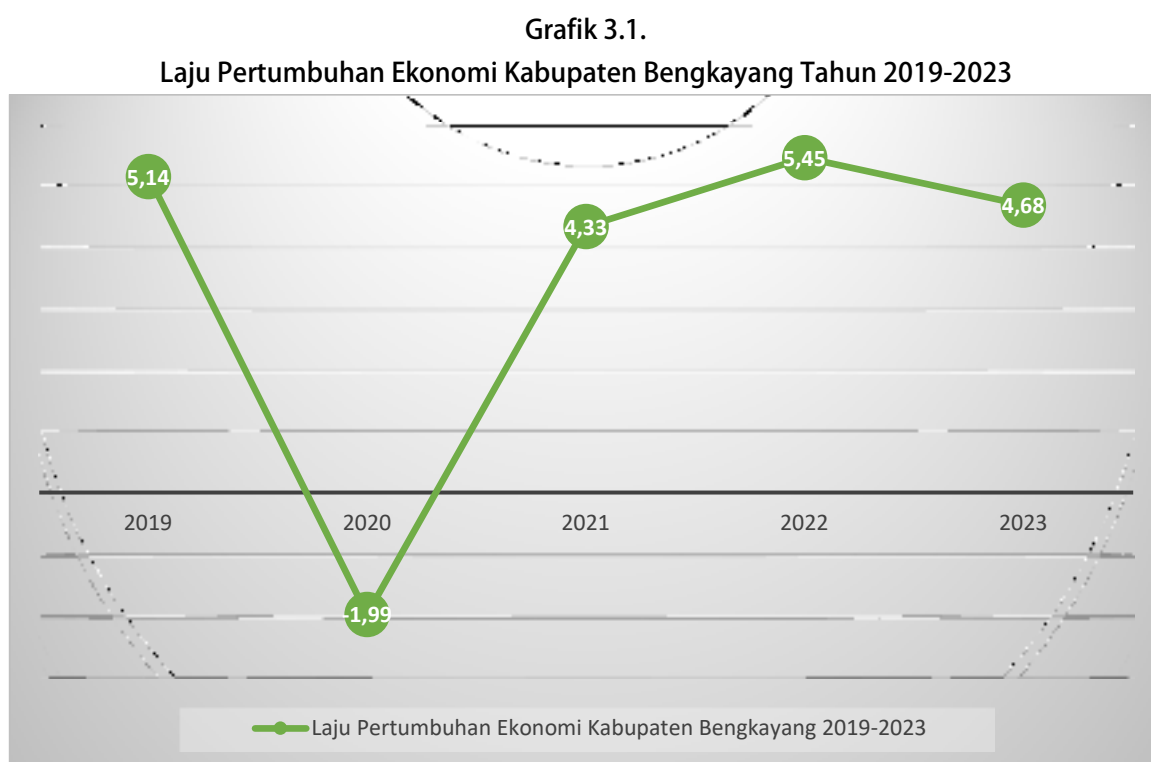
Ekonomi Kalimantan Barat triwulan III-2023 terhadap triwulan III-2022 mengalami pertumbuhan sebesar 4,27 persen (y-on-y). Dari sisi produksi, Lapangan Usaha Jasa lainnya mengalami pertumbuhan tertinggi sebesar 27,08 persen. Dari sisi Pengeluaran, pertumbuhan tertinggi dialami oleh komponen Impor Barang dan Jasa sebagai pengurang yaitu sebesar 89,18 persen. Ekonomi Kalimantan Barat kumulatif triwulan III-2023 terhadap kumulatif triwulan III 2022 mengalami pertumbuhan sebesar 4,30 persen (c-to-c). Dari sisi produksi, Lapangan Usaha Pengadaan Listrik dan Gas mengalami pertumbuhan tertinggi, yaitu 24,36 persen. Sementara dari sisi Pengeluaran, pertumbuhan tertinggi dialami oleh komponen Impor Barang dan Jasa sebagai pengurang yaitu sebesar 62,56 persen.

Struktur ekonomi Kalimantan Barat pada triwulan III-2023 didominasi oleh Pertanian, Kehutanan, dan Perikanan sebesar 20,31 persen, Industri Pengolahan 15,26 persen, Perdagangan Besar dan Eceran, dan Reparasi Mobil dan Sepeda Motor 14,83 persen dan Konstruksi 12,45 persen. Sementara dari sisi Pengeluaran didominasi oleh Komponen Pengeluaran Konsumsi Rumah Tangga (PK-RT) yaitu sebesar 48,66 persen, Pembentukan Modal Tetap Bruto (PMTB) sebesar 33,46 persen, Ekspor Barang dan Jasa sebesar 13,78 persen, dan Pengeluaran Konsumsi Pemerintah (PK-P) sebesar 10,23 persen.

Dari uraian kondisi perekonomian makro di tingkat nasional dan regional Provinsi Kalimantan Barat tersebut, maka dapat dilakukan Analisa perbandingan

dan proyeksi kinerja makro Kabupaten Bengkayang. Dalam rangka pelaksanaan pembangunan tahun berjalan, Pemerintah Kabupaten Bengkayang telah menetapkan indikator makro pembangunan tahun 2025 yang akan dijadikan tolak ukur keberhasilan pembangunan daerah.

Pertumbuhan ekonomi sebagai salah satu indikator kinerja utama pada dasarnya merupakan gambaran dari aktifitas perekonomian masyarakat di daerah yang juga digunakan sebagai salah satu tolak ukur keberhasilan pelaksanaan pembangunan. Laju pertumbuhan ekonomi Kabupaten Bengkayang dalam 5 Tahun terakhir terus berfluktuasi seperti yang terlihat pada grafik sebagai berikut :



Sumber : BPS Kabupaten Bengkayang, 2024

Dilihat dari grafik diatas, pada tahun 2019 LPE Kabupaten Bengkayang sebesar 5,14% kemudian terkontraksi cukup dalam di tahun 2020 sebesar -1,99 akibat pandemic covid-19 terjadi perbaikan ekonomi di tahun 2021 pasca ekonomi dengan berbagai strategi pemulihan pasca covid hingga mencapai 4,33% dan terus tumbuh di tahun 2022 sebesar 5,45%, kemudian di tahun 2023 terjadi penurunan sebesar 4,68%.

Pertumbuhan ekonomi tidak akan berarti apabila tingkat inflasi di daerah tinggi, karena peningkatan pendapatan masyarakat dirasakan lebih rendah dari kenaikan harga barang dan jasa di pasar. Inflasi Kabupaten Bengkayang Mengacu Pada Data Inflasi Kota Singkawang, hingga akhir tahun 2023 Kota Singkawang mengalami inflasi year on year (yoy) 2,53% dengan Indeks Harga Konsumen (IHK) sebesar 114,89.

Kemudian beberapa hal yang menjadi pertimbangan, bahwa kinerja ekonomi public ditunjukkan oleh tingkat kesejahteraan masyarakat yang tercermin dalam beberapa indikator diantaranya tingkat kemiskinan, tingkat pengangguran, rasio gini, Nilai Tukar Petani (NTP) dan Nilai Tukar Nelayan (NTN). Kabupaten Bengkayang dengan topografi pegunungan dan pesisir dimana jumlah penduduk sebesar 2298.979 jiwa di tahun 2023, menurut data kependudukan dari Dinas Kependudukan dan Pencatatan Sipil, sebagian besar berprofesi sebagai petani yaitu 62.254 jiwa atau 21,24% dari total penduduk Kabupaten Bengkayang bekerja di bidang pertanian, sehingga hasil Pembangunan ekonomi pertanian tidak terlepas dari tingkat kesejahteraan yang didapatkan petani tersebut. Salah satu indikator yang cukup penting untuk melihat apakah petani itu sejahtera atau tidak adalah Nilai Tukar Petani (NTP). NTP Kalimantan Barat mengalami kenaikan dari bulan desember tahun 2022 sebesar 142,73 menjadi 143,63 di bulan desember tahun 2023. Sedangkan untuk Penduduk yang berprofesi sebagai nelayan adalah sebesar 1.904 jiwa atau 0,65% dari jumlah penduduk Kabupaten Bengkayang, sehingga terjadi penurunan pada Nilai Tukar Nelayan (NTN) ditahun 2023, menurut kajian fiskal regional Kalimantan barat triwulan III tahun 2023, NTNP Kalimantan Barat pada bulan September 2023 mengalami penurunan sebesar 0,27% menjadi 101,91 poin yang semula 102,18 poin (Agustus 2023). Hal tersebut disebabkan karena It turun 0,08% sedangkan Ib naik 0,19%. Penurunan It disebabkan oleh turunnya harga dua kelompok penyusun Subsektor Perikanan, yakni Kelompok Perikanan Tangkap sebesar 0,08% dan Kelompok Perikanan Budidaya sebesar 0,10%. Komoditas yang menjadi penyebab penurunan It Kelompok Perikanan Tangkap adalah ikan kembung, ikan tongkol, cumi-cumi, ikan duri dan ikan bawal. Sedangkan, komoditas yang menjadi penyebab penurunan It Kelompok Perikanan Budidaya adalah ikan bandeng dan ikan kakap. Disisi lain, kenaikan Ib disebabkan karena naiknya indeks kelompok IKRT sebesar 0,46% dan penurunan BPPM sebesar 0,31%.

Arah kebijakan ekonomi daerah didasari dan dipengaruhi oleh kondisi perekonomian secara global, nasional, maupun regional yang harus bersinergi, linier

dan terintegrasi. Sesuai dengan tema pembangunan Kabupaten Bengkayang tahun 2025 yaitu : “PERTUMBUHAN EKONOMI MELALUI PEMENUHAN INFRASTRUKTUR DASAR, KUALITAS SDM, TATA KELOLA PEMERINTAHAN YANG BAIK DAN BERWAWASAN LINGKUNGAN” . Kebijakan ekonomi daerah disusun dengan merujuk pada prioritas pembangunan nasional dan Pemerintah Provinsi Kalimantan Barat agar dapat berjalan selaras dan sinergis. Sehingga prioritas Tahun 2025 untuk mendorong pertumbuhan ekonomi adalah “Peningkatan Ekonomi Kerakyatan dengan pengembangan sektor Sumber Daya Lokal” dengan arah kebijakan sebagai berikut :

1. Meningkatkan investasi, Produktivitas tenaga kerja dan transmigrasi;
2. Pengendalian Inflasi;
3. Mendorong Pertumbuhan Koperasi, UMKM, Pasar Rakyat dan Industri;
4. Pengembangan Sistem Pasar Pertanian, Perikanan, Peternakan, Barang dan Jasa yang terpadu dengan memanfaatkan teknologi Informasi;
5. Peningkatan Ketahanan Pangan dan pengendalian kesehatan hewan
6. Peningkatan NTP (Nilai Tukar Petani) dan NTN (Nilai Tukar Nelayan)
7. Penyediaan Sarana dan prasarana penunjang Sektor Pertanian, Perikanan, Perkebunan, Peternakan, Perdagangan, Perindustrian dan Pariwisata
8. Optimalisasi kerjasama dan pengembangan destinasi wisata

3.1.1. KONDISI EKONOMI MAKRO KABUPATEN BENGKAYANG TAHUN 2023 DAN PERKIRAAN TAHUN 2025

a. Pertumbuhan Ekonomi

Pertumbuhan ekonomi daerah adalah pertambahan pendapatan masyarakat yang terjadi di suatu daerah, yaitu kenaikan seluruh nilai tambah (added value) yang terjadi di daerah tersebut. Indikator utama pertumbuhan ekonomi daerah adalah dengan melihat laju pertumbuhan ekonomi tingkat daerah atau Produk Domestik Regional Bruto (PDRB).

Produk Domestik Regional Bruto (PDRB) pada tingkat regional menggambarkan kemampuan suatu wilayah untuk menciptakan output (nilai tambah) pada suatu waktu tertentu. Produk Domestik Regional Bruto (PDRB) merupakan nilai tambah bruto dari seluruh barang dan jasa yang dihasilkan suatu

wilayah yang timbul akibat berbagai aktivitas ekonomi dalam suatu periode tertentu. Untuk menyusun PDRB digunakan 3 pendekatan, yaitu produksi, pengeluaran dan pendapatan yang disajikan atas dasar harga berlaku dan harga konstan.

Khusus dalam melakukan analisis perekonomian Daerah seringkali menggunakan PDRB atas dasar harga konstan karena telah menghilangkan pengaruh inflasi sehingga dianggap lebih valid. Hipotesis kerja yang digunakan adalah jika angka PDRB meningkat maka pertumbuhan ekonomi daerah juga meningkat begitu pula sebaliknya.

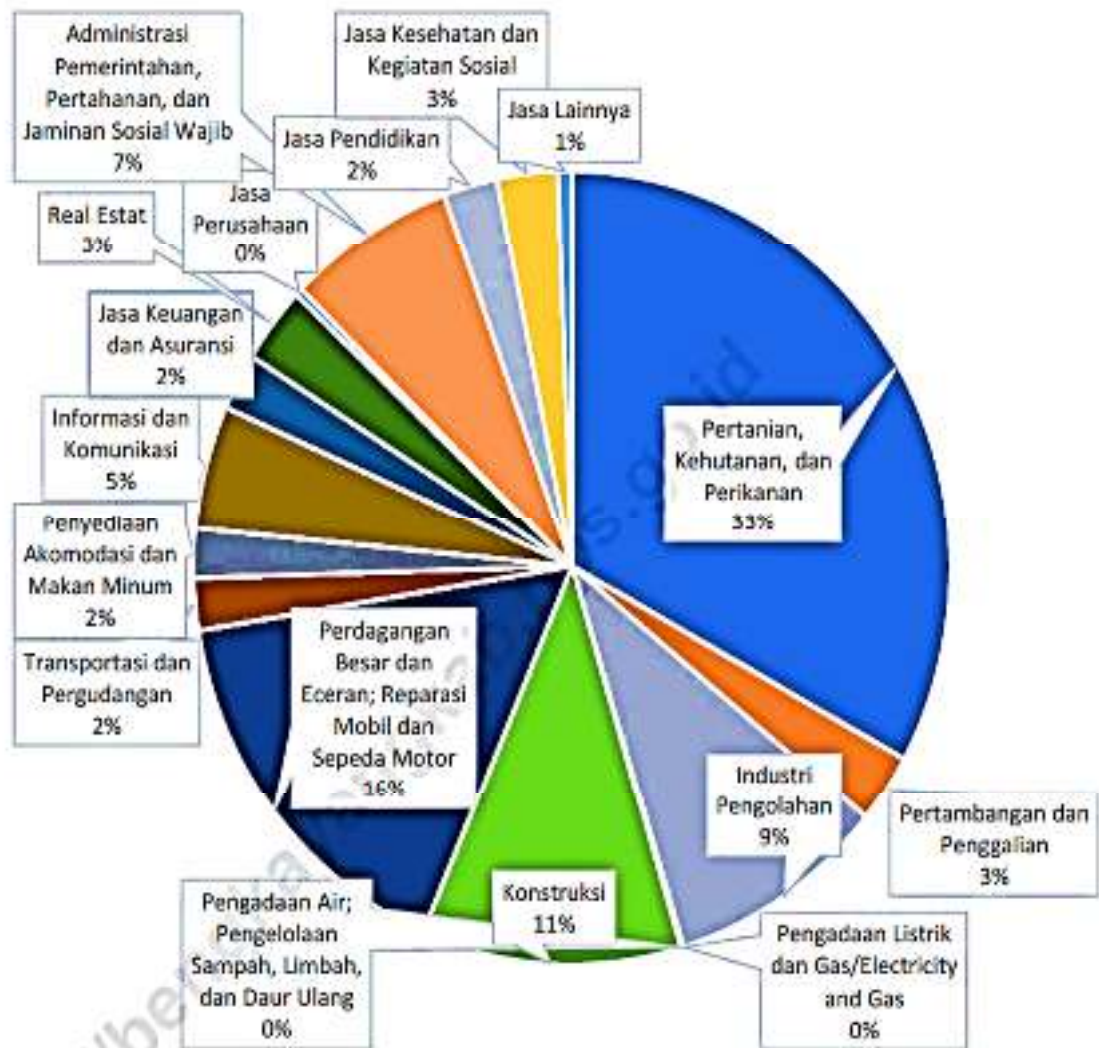
Produk Domestik Regional Bruto (PDRB) Kabupaten Bengkayang atas dasar harga berlaku pada tahun 2022 adalah sebesar 10.324,51 juta rupiah dan meningkat menjadi 11.146,26 juta rupiah pada tahun 2023. Selain itu, PDRB Kabupaten Bengkayang atas dasar harga konstan 2010 pada tahun 2022 adalah sebesar 6.161,45 juta rupiah juga mengalami kenaikan menjadi 6.449,88 juta rupiah pada tahun 2023.

Menurut data dari Badan Pusat Statistik Kabupaten Bengkayang, Perbandingan Persentase pertumbuhan ekonomi untuk Nasional, Provinsi dan Kabupaten Bengkayang sepanjang lima tahun terakhir rata-rata berada di atas pertumbuhan ekonomi Nasional dan Provinsi Kalimantan Barat, namun pada tahun 2023 terjadi penurunan sebesar 0,77%. Pada tahun 2023 pertumbuhan ekonomi Kabupaten Bengkayang sebesar 4,68%, sedangkan untuk Provinsi Kalimantan Barat Tahun 2023 sebesar 4,46% dan Nasional 5,05%.

Peningkatan dan penurunan volume ekonomi tersebut tercermin baik dari sisi produksi (*supply side*) maupun sisi permintaan akhir (*demand side*). Dari sisi laju pertumbuhan PDRB ADHK menurut lapangan usaha, dimana pada tahun 2022 pertumbuhan tertinggi terjadi pada kategori Transportasi dan Pergudangan yang tumbuh sebesar 14,45 % kemudian anjlok ditahun 2023 menjadi 7,01%. Sedangkan jasa Kesehatan dan kegiatan sosial terjadi kenaikan yang cukup signifikan sebesar 0,70% ditahun 2022 menjadi 19,27% ditahun 2023.

Grafik 3.2.

PDRB ADHB menurut Lapangan Usaha Kabupaten Bengkayang Tahun 2023



Sumber : Kabupaten Bengkayang Dalam Angka, 2024

Berdasarkan grafik diatas, diantara kelima lapangan usaha tersebut, distribusi persentase PDRB ADHB masih didominasi oleh lapangan usaha pertanian, kehutanan dan perikanan. Terjadi penurunan kontribusi dari tahun 2022 sebesar 33,42 menjadi 33,00 di tahun 2023, salah satu faktor yang menyebabkan terjadinya penurunan kontribusi lapangan usaha pertanian adalah cuaca ekstrem, dimana banyak terjadi gagal panen di beberapa wilayah Kabupaten Bengkayang.

Tabel 3.1.

PDRB Atas Dasar Harga Berlaku

Menurut Jenis Pengeluaran, Kabupaten Bengkayang Tahun 2018-2023 (Miliar Rp)

No	Komponen Pengeluaran	Tahun					
		2018	2019	2020	2021	2022*	2023**
1.	Konsumsi Rumah Tangga	4.666,98	5.051,35	5.035,37	5.329,22	5.846,02	6.168,32
2.	Konsumsi LNPRT	136,41	154,91	157,77	168,07	187,49	212,47
3.	Konsumsi Pemerintah	1.131,55	1.205,73	1.166,15	1.231,25	1.260,81	1.430
4.	PMTB	2.515,60	2.698,60	2.630,66	2.845,01	3.185,56	3.696
5.	Perubahan Inventori	50,26	37,01	15,06	16,96	24,38	486,04
6.	Net Ekspor Barang dan Jasa	(500,99)	906,94	938,09	995,50	1.135,50	748,43
Total PDRB		7.999,80	8.645,01	8.672,73	9.318,53	10.324,51	11.146,26

Sumber: BPS, Kabupaten Bengkayang Dalam Angka Tahun 2024

*2022 = angka sementara

**2023 = angka sangat sementara

Pada periode tahun 2018-2023 PDRB Kabupaten Bengkayang atas dasar harga berlaku menurut jenis pengeluaran meningkat cukup signifikan, yakni sebesar 7.999,80 miliar rupiah (2018); 8.645,00 miliar rupiah (2019); 8.672,73 miliar rupiah (2020); 9.318,53 miliar rupiah (2021); 10.324,51 miliar rupiah (2022) dan 11.146,26 miliar rupiah di tahun (2023). Peningkatan ini dipengaruhi baik oleh perubahan harga maupun perubahan volume. Peningkatan PDRB sisi produksi diikuti oleh peningkatan PDRB dari sisi permintaan akhir atau PDRB pengeluaran, kemudian program-program strategis untuk mendorong pertumbuhan ekonomi yang telah dilaksanakan diyakini mampu meningkatkan kinerja ekonomi yang lebih baik.

Tabel 3.2.
Perkembangan Pertumbuhan PDRB Per Kapita Kabupaten Bengkayang
Tahun 2018-2023

Uraian	Satuan	2018	2019	2020	2021	2022	2023
PDRB ADHB	Miliar Rp	7.999.796,4	8.646.352,9	8.674.234,0	9.318.527,8	10.324.506,4	11.146,26
PDRB ADHK	Miliar Rp	5.434.858,4	5.714.396,5	5.600.474,1	5.842.929,71	6.161.446,5	6.449,88

Sumber : BPS, Kabupaten Bengkayang Dalam Angka Tahun 2024

Melihat tabel perkembangan pertumbuhan PDRB Per Kapita Kabupaten Bengkayang Tahun 2018-2023, meski bergerak fluktuatif akan tetapi terjadi kenaikan PDRB untuk ADHB dan ADHK.

b. Indeks Gini Ratio

Pertumbuhan ekonomi yang tinggi dapat juga menyebabkan bertambah lebarnya ketimpangan antar golongan masyarakat (yang kaya dan yang miskin) dan ketimpangan antar wilayah (yang maju dan yang tertinggal). Ketimpangan yang makin tinggi antar golongan maupun antar wilayah dapat memunculkan permasalahan antara lain kecemburuan sosial, kerawanan disintegrasi wilayah dan disparitas ekonomi yang makin lebar dan tajam.

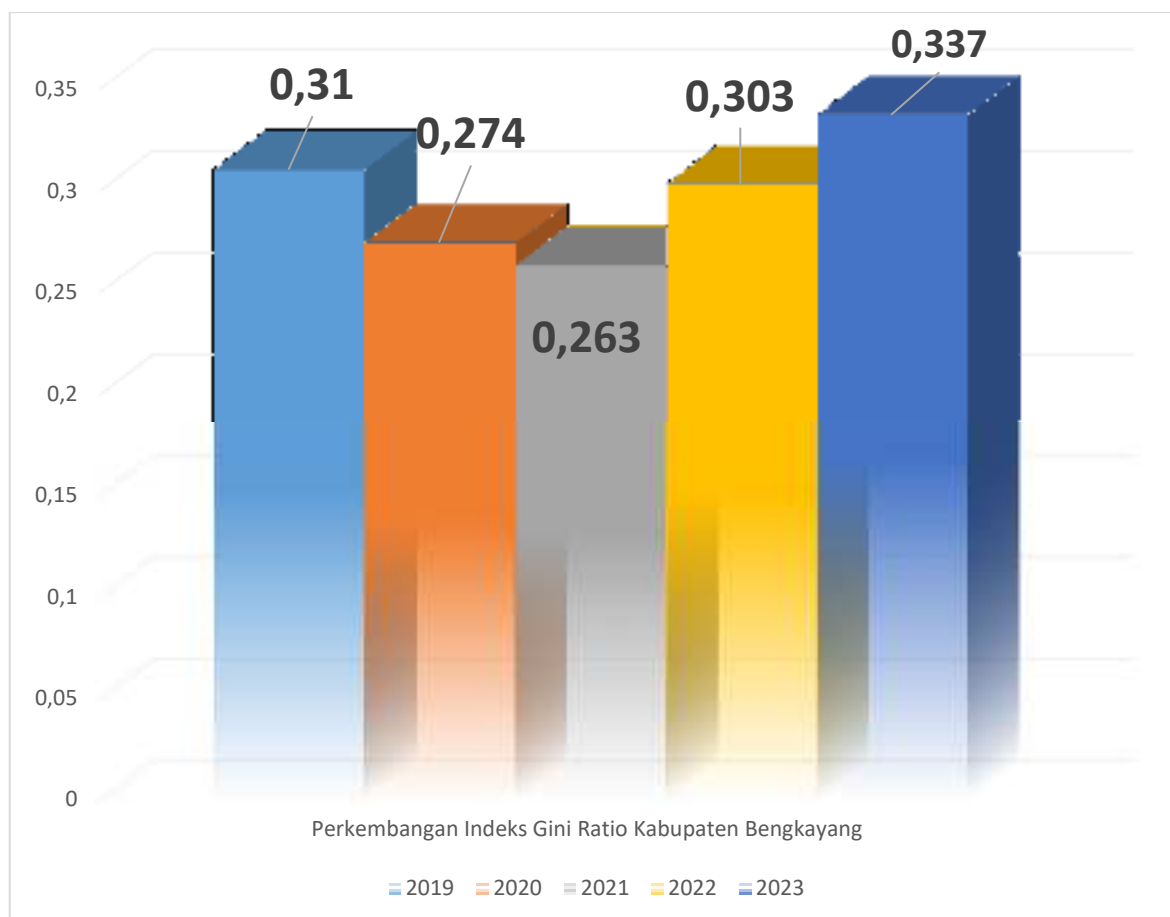
Ketimpangan ekonomi pada dimensi distribusi pendapatan merupakan sebuah realita yang ada di tengah-tengah masyarakat. Fenomena ini telah menjadi perhatian publik, sehingga upaya evaluasi yang sangat mendesak dilakukan. Dari hasil evaluasi diharapkan pertumbuhan ekonomi pada akhirnya juga akan membawa konsekuensi berkurangnya tingkat ketimpangan pembangunan dan hasil-hasilnya atau dengan kata lain pertumbuhan ekonomi dapat sejalan dengan perbaikan tingkat kesejahteraan masyarakatnya. Apabila ketimpangan ini dibiarkan semakin melebar maka akan semakin mendistorsi hasil pembangunan.

Oleh karena itu upaya mengetahui besaran ketimpangan pengeluaran antar golongan penduduk maupun secara spasial perlu dilakukan. Indeks Gini (gini ratio) yang merupakan salah satu alat yang mengukur tingkat kesenjangan pembagian

pendapatan relatif antar penduduk suatu wilayah Tingkat pemerataan distribusi pendapatan sering diukur dengan koefisien gini.

Indeks Gini berkisar antara 0 sampai 1. Apabila koefisien Gini bernilai 0 berarti pemerataan sempurna, sedangkan apabila bernilai 1 berarti ketimpangan benar-benar sempurna terjadi. Jika nilai Indeks Gini kurang dari 0,3 masuk dalam kategori ketimpangan “rendah” ; nilainya antara 0,3 hingga 0,5 masuk dalam kategori ketimpangan “moderat” ; dan jika nilainya lebih besar dari 0,5 dikatakan berada dalam ketimpangan “tinggi” . Perkembangan Gini Ratio Kabupaten Bengkayang secara terinci dapat dilihat pada Gambar di bawah ini.

Grafik 3.3
Perkembangan Indeks Gini Ratio Kabupaten Bengkayang
Tahun 2019-2023



Sumber : BPS Kabupaten Bengkayang

Berdasarkan data diatas dapat digambarkan bahwa nilai indeks gini ratio Kabupaten Bengkayang berada pada kisaran 0,3 dari tahun 2019 hingga ke tahun 2023, meski bergerak fakultatif trendline indeks gini tetap berada diangka 0,3, terakhir pada tahun 2023 nilai indeks gini rasio Kabupaten Bengkayang berada pada nilai 0,337. Hal tersebut menunjukkan bahwa Indeks Gini masuk dalam kategori ketimpangan moderat.

c. Investasi

Penanaman modal merupakan salah satu komponen pembentuk PDRB. Hal ini sama dengan peran konsumsi rumah tangga maupun swasta, peran investasi bagi perekonomian Kabupaten Bengkayang. Kenyataannya peran penanaman modal sangatlah penting untuk mendukung perekonomian Kabupaten Bengkayang sebab aktivitas penambahan modal yang ditanamkan akan meningkatkan produktivitas serta kapasitas produksi, yang selanjutnya dapat mendorong pertumbuhan ekonomi dan meningkatkan penyerapan tenaga kerja. Dengan banyaknya kapasitas produksi dan penyerapan tenaga kerja diharapkan mampu meningkatkan pendapatan masyarakat. Oleh karena itu, Pemerintah Kabupaten Bengkayang terus melakukan strategi investasi yang diarahkan pada sektor-sektor yang memiliki *multiplier effect* yang tinggi.

Investasi sendiri merupakan akar dari segala upaya demi memulihkan dan menumbuhkan kegiatan perekonomian. Yang perlu menjadi perhatian dalam perkembangan nilai investasi adalah arah alokasi dari nilai investasi tersebut. Pola investasi di Provinsi Kalimantan Barat yang kaya sumber daya alam, investasi di Kabupaten Bengkayang pun sebagian besar di sektor primer terutama perkebunan.

Hal yang perlu diperhatikan dalam perkembangan nilai investasi adalah kemana arah alokasi dari investasi tersebut. Sebagaimana umumnya pola investasi di Provinsi Kalimantan Barat yang kaya sumber daya alam, investasi di Kabupaten Bengkayang pun sebagian besar di sektor primer terutama perkebunan. Dalam lima tahun ke depan, upaya untuk meningkatkan nilai tambah sumber daya alam perlu dilakukan dengan mengalokasikan investasi ke sektor industri pengolahan.

Sebagaimana kita ketahui bahwa besaran PDRB daerah berdasarkan pendekatan pengeluaran dipengaruhi secara positif oleh empat variabel, yaitu konsumsi, investasi, pengeluaran pemerintah, dan ekspor. Investasi secara langsung berpengaruh positif terhadap PDRB dan penyerapan tenaga kerja. Sementara PDRB secara langsung berpengaruh negatif terhadap jumlah penduduk miskin, dan penyerapan tenaga kerja secara langsung berpengaruh positif terhadap jumlah penduduk miskin. Sehingga Investasi secara tidak langsung berpengaruh negatif terhadap jumlah penduduk miskin melalui PDRB, dan investasi secara tidak langsung berpengaruh positif terhadap jumlah penduduk miskin melalui penyerapan tenaga kerja.

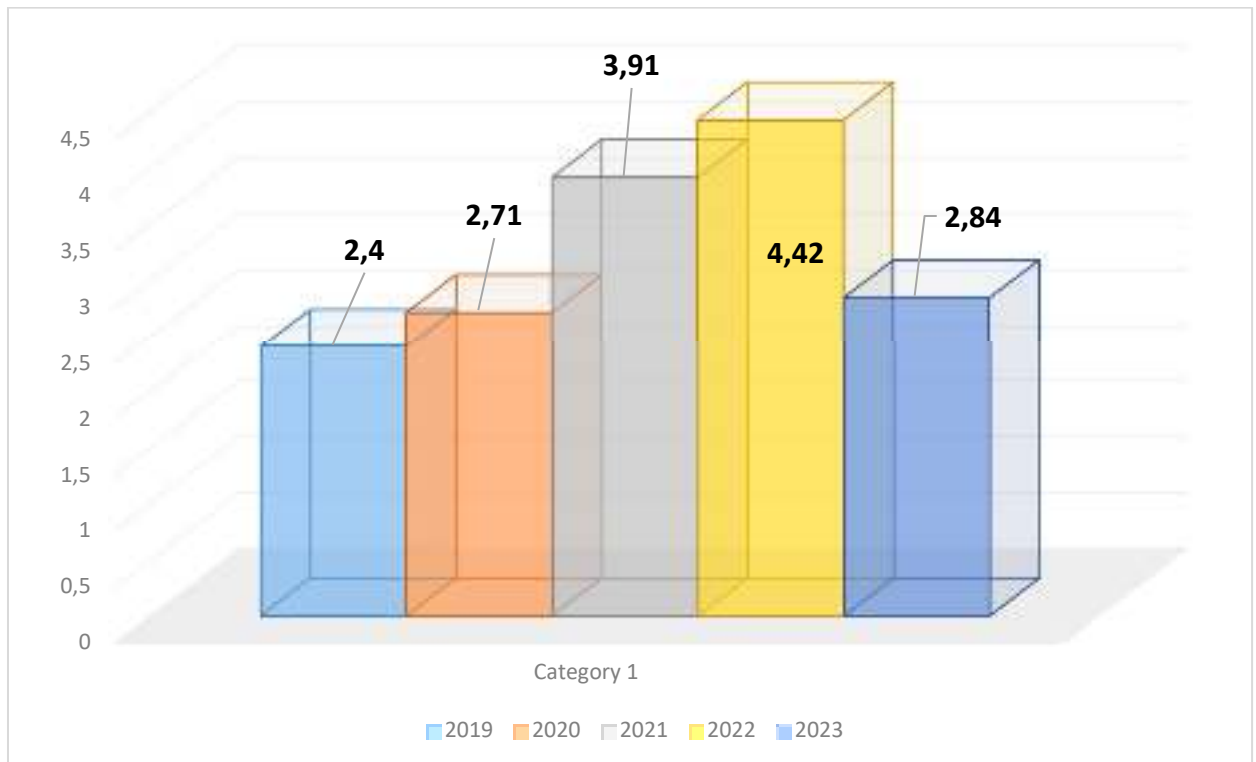
Ditahun 2023 capaian dari jumlah nilai investasi berskala nasional (PMDN/PMA) mencapai Rp.4,6 M dan jumlah investor berskala nasional (PMDN/PMA) mencapai 40 perusahaan ditahun 2023.

d. Tingkat Pengangguran Terbuka

Tingkat Pengangguran Terbuka (TPT) adalah penduduk usia kerja yang termasuk dalam kelompok pengangguran. Tingkat pengangguran terbuka diukur sebagai Persentase pengangguran terhadap jumlah penduduk yang termasuk angkatan kerja.

Berdasarkan Berdasarkan hasil Sakernas (Survei Angkatan Kerja Nasional) 2023, persentase penduduk yang berumur 15 tahun ke atas yang masuk dalam angkatan kerja adalah sebesar 69,95 persen sedangkan yang tidak masuk angkatan kerja adalah sebesar 30,05 persen. Persentase penduduk usia 15 tahun ke atas yang bekerja sebesar 97,16 persen, mencari kerja, mempersiapkan usaha, merasa tidak mungkin mendapatkan pekerjaan, ataupun sudah punya pekerjaan tetapi belum mulai bekerja sebesar 2,84 persen.

Grafik 3.4.
Tingkat Pengangguran Terbuka Kabupaten Bengkayang
Tahun 2019-2023



Sumber : BPS Kabupaten Bengkayang, 2024

3.2. Arah Kebijakan Keuangan Daerah

Pelaksanaan otonomi daerah berdasarkan Undang-Undang Nomor 23 Tahun 2014 tentang Pemerintahan Daerah, telah mengamanatkan pembagian kewenangan antara Pemerintah Pusat, Pemerintahan Provinsi dan Pemerintahan Kabupaten/Kota. Pembagian kewenangan dalam penyelenggaraan urusan pemerintahan yang menjadi dasar pelaksanaan otonomi daerah adalah urusan konkuren yang terdiri atas urusan pemerintahan wajib dan urusan pemerintahan pilihan. Hal ini menjadikan kewenangan Pemerintah Daerah semakin luas, sehingga potensi keuangan harus dapat dimanfaatkan secara optimal, efisien dan efektif dengan berlandaskan pada anggaran berbasis kinerja (*performance based budgeting*) dan *money follow programme priority* serta dikelola secara transparan agar tercipta akuntabilitas publik (*public accountability*) yang digunakan sebesar-besarnya untuk kepentingan publik terutama dalam pemenuhan kebutuhan dasar

masyarakat yang menyangkut kebutuhan layanan pendidikan, kesehatan, infrastruktur dasar, penanggulangan kemiskinan, pemberdayaan dan pengembangan potensi daerah untuk memacu peningkatan pendapatan asli daerah dan kesejahteraan masyarakat. Struktur Anggaran Pendapatan dan Belanja Daerah (APBD) terdiri atas unsur pendapatan daerah, belanja daerah, dan pembiayaan daerah. Unsur pendapatan akan menentukan kemampuan pemerintah daerah dalam menyelenggarakan tugas-tugas pemerintahan dan pembangunan.

Kebijakan pendapatan daerah dengan memanfaatkan potensi lokal yang ada di wilayah Kabupaten Bengkayang diarahkan pada optimalisasi sumber-sumber pendapatan yang selama ini menjadi sumber pendapatan asli daerah, serta tetap berupaya menggali sumber-sumber pendapatan baru sesuai ketentuan peraturan perundang-undangan.

Dana perimbangan yang berasal dari Pemerintahan (Pusat), seperti DAU, dan DAK merupakan porsi terbesar dalam pendapatan daerah di Kabupaten Bengkayang dan menjadi sumber utama pendanaan dalam penyelenggaraan pemerintahan dan pembangunan daerah, sehingga tingkat ketergantungan daerah kepada pemerintah pusat masih cukup tinggi. Kondisi ini tentu saja harus disikapi secara bijak oleh daerah untuk terus berupaya memacu peningkatan penerimaan pendapatan asli daerah agar secara bertahap dapat mengurangi tingkat ketergantungan keuangan kepada pemerintah pusat melalui berbagai inovasi peningkatan pendapatan asli daerah.

Efektifitas kebijakan, program dan kegiatan pembangunan yang tertuang dalam RKPD Tahun 2025 tidak terlepas dari kapasitas anggaran yang dapat dikelola oleh pemerintah daerah. Untuk itu, kebutuhan belanja pembangunan daerah selalu mempertimbangkan kapasitas fiskal daerah sebagai salah satu penopang strategis dalam pelaksanaan RKPD yang akan berdampingan dengan sumber-sumber pendanaan non-APBD seperti APBN, hibah, swadaya masyarakat serta kontribusi pelaku usaha melalui program Tanggung Jawab Sosial dan Lingkungan Perusahaan (TJSLP)/ *Corporate Social Responsibility (CSR)*.

Arah Kebijakan Keuangan Daerah Tahun 2025 menguraikan kebijakan yang akan ditempuh Kabupaten Bengkayang berkaitan dengan pendapatan daerah, belanja daerah dan pembiayaan daerah yang harus dikelola secara efektif, efisien, transparan, tertib, akuntabel dan tepat sasaran sesuai dengan peraturan perundang-undangan untuk kemanfaatan bagi kepentingan dan kesejahteraan masyarakat.

APBD merupakan dasar pengelolaan keuangan daerah dalam masa 1 (satu) tahun anggaran, yang terdiri atas pendapatan daerah, belanja daerah dan pembiayaan daerah (penerimaan dan pengeluaran pembiayaan daerah). Dengan diundangkannya Peraturan Pemerintah Nomor 12 Tahun 2019 tentang Pengelolaan Keuangan Daerah, maka terdapat perubahan struktur pendapatan, belanja dan pembiayaan daerah. Untuk pendapatan daerah bersumber dari : 1) Pendapatan Asli Daerah (PAD) yang terdiri dari Pajak Daerah, Retribusi Daerah, Hasil Pengelolaan Kekayaan Daerah yang dipisahkan dan Lain-Lain Pendapatan Asli Daerah yang Sah; 2) Pendapatan Transfer terdiri dari Pendapatan Transfer Pemerintah Pusat dan Pendapatan Transfer Antar Daerah; 3) Lain-lain Pendapatan Daerah yang Sah meliputi Pendapatan Hibah, Dana Darurat, Lain-lain Pendapatan sesuai dengan Ketentuan Peraturan Perundang-undangan. Selanjutnya untuk penerimaan pembiayaan bersumber dari Sisa Lebih Perhitungan Anggaran Tahun Anggaran sebelumnya (SiLPA), Pencairan Dana Cadangan, Hasil Penjualan Kekayaan Daerah yang Dipisahkan, Penerimaan Pinjaman Daerah, Penerimaan Kembali Pemberian Pinjaman Daerah dan Penerimaan Pembiayaan Lainnya Sesuai dengan Ketentuan Peraturan Perundang-Undangan. Sedangkan pengeluaran pembiayaan terdiri dari Pembentukan Dana Cadangan, Penyertaan Modal Daerah, Pembayaran Cicilan Pokok Utang yang Jatuh Tempo, Pemberian Pinjaman Daerah dan Pengeluaran Pembiayaan Lainnya sesuai dengan Ketentuan Peraturan Perundang-Undangan diantaranya cakupan Perlindungan Tenaga Kerja Rentan dalam bentuk kepesertaan BPJS Ketenagakerjaan.

3.2.1. Arah Kebijakan Pendapatan Daerah

Pendapatan merupakan komponen penting dalam struktur APBD, karena pendapatan merupakan sumber pendanaan untuk membiayai penyelenggaraan pemerintahan dan pelaksanaan pembangunan di Daerah. Dalam hal ini pendapatan terdiri atas Pendapatan Asli Daerah (PAD), Dana Perimbangan, dan Lain-lain Pendapatan Daerah Yang Sah. Penentuan kinerja pendapatan daerah diukur dengan membandingkan pertumbuhan pada masing-masing sumber pendapatan.

Pendapatan Daerah meliputi semua penerimaan melalui Rekening Kas Umum Daerah yang tidak perlu lagi dibayarkan kembali oleh Daerah dan penerimaan lainnya sesuai ketentuan peraturan perundang-undangan yang diakui sebagai penambah ekuitas yang merupakan hak daerah dalam 1 (satu) tahun anggaran. Mengacu pada Peraturan Pemerintah Nomor 12 Tahun 2019 tentang Pengelolaan Keuangan Daerah, pendapatan daerah dikelompokkan atas :

1. Pendapatan Asli Daerah (PAD), yaitu pendapatan yang diperoleh daerah yang dipungut berdasarkan peraturan daerah sesuai dengan peraturan perundang-undangan. PAD terdiri dari pajak daerah, retribusi daerah, hasil pengelolaan kekayaan yang dipisahkan, dan lain-lain PAD yang sah;
2. Pendapatan Transfer, yaitu pendapatan yang bersumber dari transfer pemerintah pusat dan transfer antar daerah. Transfer Pemerintah Pusat terdiri dari : 1) Dana Perimbangan (meliputi Dana Transfer Umum yaitu Dana Bagi Hasil/DBH dan Dana Alokasi Umum/DAU serta Dana Transfer Khusus yaitu DAK fisik dan DAK non fisik), 2) Dana Insentif Daerah (DID) dan 3) dana desa. Sedangkan Transfer Antar Daerah terdiri atas pendapatan bagi hasil dan bantuan keuangan.
3. Lain-lain Pendapatan Daerah yang sah meliputi : hibah, dana darurat dan/atau lain-lain pendapatan sesuai dengan ketentuan peraturan perundang-undangan.

Pertumbuhan ekonomi Kabupaten Bengkayang tidak terlepas dari kontribusi berbagai sektor produksi yang menggerakkan ekonomi serta beberapa faktor lainnya. Sedangkan untuk melihat dominasi dan ada tidaknya transformasi struktur ekonomi, terdapat tiga (3) kelompok, yaitu: (1) Sektor primer: sektor yang tidak mengolah bahan baku, melainkan hanya menggunakan sumber-sumber alam seperti tanah dan segala yang terkandung di dalamnya. Sektor ini meliputi

pertanian, pertambangan, dan penggalian; (2) Sektor sekunder: sektor yang mengolah bahan baku dari sektor primer maupun sektor sekunder itu sendiri, menjadi barang lain yang tinggi nilainya. Sektor ini meliputi sektor bangunan, industri pengolahan dan sektor listrik, gas, dan air bersih; (3) Sektor tersier : sektor yang produksinya bukan dalam bentuk fisik melainkan dalam bentuk jasa. Sektor ini meliputi perdagangan, hotel dan restoran, sektor pengangkutan dan komunikasi, keuangan, persewaan dan jasa perusahaan serta sektor jasa-jasa. Dimana sector-sektor tersebut dapat dijadikan objek pajak daerah maupun retribusi daerah.

Pemerintah Kabupaten Bengkayang di Tahun 2023 menetapkan Peraturan Daerah Nomor 11 Tahun 2023 tentang Pajak Daerah dan Retribusi Daerah, hal ini merupakan salah satu upaya dalam meningkatkan PAD, diantaranya memberdayakan potensi pendapatan daerah melalui :

1. Peningkatan koordinasi sinergis dan kerjasama antar Perangkat Daerah pengelola pendapatan di lingkungan Pemerintah Kabupaten Bengkayang dengan membentuk Tim Pelaksana Optimalisasi Penerimaan PAD yang melibatkan OPD Pengelola Pendapatan, Satpol PP dan APH (Aparat Penegak Hukum).
2. Memberdayakan aset-aset daerah dapat dimaknai sebagai suatu proses kerja dalam manajemen aset untuk mengoptimalkan potensi fisik, lokasi, nilai, jumlah atau volume, legalitas, dan nilai ekonomi yang dimiliki oleh aset-aset daerah.
3. Sosialisasi pajak daerah kepada WP melalui Media Massa, media cetak, dan tatap muka.
4. Implementasi secara bertahap transaksi non tunai untuk pendapatan asli daerah selain pajak daerah.
5. Pemanfaatan teknologi informasi melalui pengembangan Sistem Informasi Pendapatan Daerah.
6. Membuat SOP pelayanan, pendaftaran, pendataan dan penetapan serta pembayaran, pajak reklame secara offline maupun *online*.

7. Memperbaiki basis data Obyek Pajak dan Wajib Pajak dengan melakukan pendataan secara berkala/periodik yang didukung dengan pemanfaatan teknologi informasi.
8. Melaksanakan Penilaian PBB P2 secara kontinyu khususnya terhadap objek-objek pajak khusus untuk menyesuaikan nilai pajaknya
9. Melakukan peningkatan kompetensi pegawai di bidang Pajak Daerah melalui pengiriman Bimtek Pajak Daerah.
10. Menambah/mengembangkan fitur-fitur aplikasi pendapatan daerah untuk semua objek pajak daerah.
11. Menyusun dan/atau merubah regulasi sebagai payung hukum bagi upaya optimalisasi penerimaan pajak daerah.
12. Melakukan penagihan terhadap pajak terhutang, dengan penagihan aktif maupun pasif.
13. Mengoptimalkan pemungutan terhadap jenis retribusi baru seperti retribusi pelayanan tera/tera ulang dan KIR.
14. Melakukan penjualan barang milik daerah yang sudah dilakukan penghapusan.
15. Meningkatkan kinerja Badan Usaha Milik Daerah (BUMD) dalam upaya meningkatkan keuntungan agar meningkatkan kontribusi Pendapatan Daerah.
16. Optimalisasi pelayanan Badan Layanan Usaha Daerah (BLUD) melalui penciptaan brand image.
17. Peningkatan kualitas manajemen aset daerah melalui inventarisasi, sertifikasi dan optimalisasi serta pemberdayaan aset daerah.
18. Peningkatan kerjasama dengan instansi terkait.

Tabel 3.3.

TARGET DAN REALISASI PAD PER 31 DESEMBER 2023 (anaudited)					
PERUBAH NOMOR 35 TAHUN 2022 TENTANG PENGELOLAAN APBD KABUPATEN 2022, 29 NOVEMBER 2022					
NO	JENIS PENERIMAAN	TARGET ANGGARAN	REALISASI	%	OPD PENGELOLA
	PENDAPATAN ASLI DAERAH	Rp. 94.426.329.850	Rp. 79.282.311.514	83,96	
	PAJAK DAERAH	Rp. 24.994.111.860	Rp. 20.679.464.340	82,94	
1	PAJAK RETENSI	Rp. 250.000.000	Rp. 261.546.125	112,2	
2	PAJAK RESTORAN	Rp. 7.000.000.000	Rp. 7.233.014.389	111,7	
3	PAJAK HIBURAN	Rp. 50.000.000	Rp. 6.222.500	12,45	
4	PAJAK REKLAME	Rp. 150.000.000	Rp. 225.716.673	150,5	
5	PAJAK PENYANGKUTAN JALAN	Rp. 7.700.000.000	Rp. 7.910.139.520	102,9	BPKPAD
6	PAJAK MINERBA	Rp. 3.405.612.585	Rp. 3.803.776.205	54,68	
7	PBB-P2	Rp. 2.650.000.000	Rp. 1.905.346.365	71,9	
8	BPHB	Rp. 8.600.000.000	Rp. 5.745.221.562	66,8	
9	PAJAK AIR LAMAH	Rp. 25.000.000	Rp. -	0	
10	PAJAK SARANG BURUNG WALET	Rp. 100.000.000	Rp. 22.108.000	22,11	
11	PAJAK PARKIR	Rp. 50.000.000	Rp. 6.072.600	12,15	
	RETRIBUSI DAERAH	Rp. 3.089.284.016	Rp. 1.574.218.720	44,48	
1	RET. PELAYANAN KESEHATAN/UMUM/BPJS	Rp. -	Rp. 175.391.220	0	DINKES DAN KB
2	RET. KEBERSIHAN/PERSAMPAHAN	Rp. 130.000.000	Rp. 125.282.500	96,37	DINAS PERKIM LH
3	RET. PARKIR DI TERMINAL UMUM	Rp. 250.000.000	Rp. 163.607.000	65,44	DISHUB
4	RET. PENGUJIAN KENDARAAN BERMOTOR	Rp. 56.175.000	Rp. -	0	DISHUB
5	RET. MENARA TELEKOMUNIKASI	Rp. 351.000.000	Rp. 393.908.000	100,8	DISKOMINFO
6	RET. PENYEWAAAN BANGUNAN / KEKAYAAN DAERAH	Rp. 242.676.000	Rp. 148.880.000	61,35	SETDA
7	RET. PEMAKAIAN ALAT BERAT / KEKAYAAN DAERAH	Rp. 749.602.000	Rp. 85.033.000	11,34	DINAS PUPR
8	RET. PENYEDIA FASILITAS PASAR/ TOKO YANG DIKONTRAKSIKAN	Rp. 272.886.016	Rp. 79.850.000	29,26	DINAS PERINDAG
9	Retribusi Pelayanan Penyediaan Tempat Parkir untuk Kendaraan Pemungut dan Bus Umum	Rp. 11.770.000	Rp. 11.750.000	99,83	DISHUB
10	Retribusi Pelayanan Pengujian Alat-Alat Ukur, Timbangan, dan Peralengkapannya	Rp. 22.500.000	Rp. 24.722.500	111	DINAS PERINDAG
11	Ret. Penjualan Produk Usaha Daerah / Bibit / Benih Ikan	Rp. 30.000.000	Rp. 30.849.500	102,8	DINAS PERIKANAN
12	RET. PEMAKAIAN ALAT BERAT / KEKAYAAN DAERAH	Rp. 30.000.000	Rp. 79.300.000	158,6	DINAS PERIKANAN
14	RET. TEMPAT REKREASI DAN CLAHTRAGA	Rp. 66.875.000	Rp. 68.439.000	102,3	DISPORAPAR
15	RET. PERSETUJUAN GEDUNG BANGUNAN (PBG)	Rp. 856.000.000	Rp. 22.703.000	2,652	DPMPPTSP
	HASIL PENGELOLAAN KEKAYAAN DAERAH YANG DIPISAHKAN	Rp. 6.087.613.737	Rp. 6.087.613.737	100	BPKPAD
	LAIN LAIN PENDAPATAN ASLI DAERAH YANG SAH	Rp. 60.315.320.237	Rp. 51.141.016.718	84,79	PEMDA BKY
1	Pendapatan BLUD RSUD Drs. Jacobus Luno, M.Si	Rp. 38.381.123.808	Rp. 26.164.016.154	68,17	
2	Pendapatan BLUD Puskesmas	Rp. -	Rp. 10.687.380.805	-	
3	Hasil Penjualan BMD Yang Tidak Dipisahkan	Rp. -	Rp. -	0	
4	Hasil Utm (pada Kafe dan pada Restoransi)	Rp. 5.781.717.195	Rp. 1.042.430.957	20,68	
5	Pendapatan Bunga atas penempatan Uang Pemerintah Daerah	Rp. 2.500.000.000	Rp. 3.055.800.563	122,2	
6	Penerimaan atas Tuntutan Ganti Rugi Daerah	Rp. 3.107.831.893	Rp. 3.566.525.059	108,8	
7	Pendapatan Denda Pajak Daerah	Rp. 85.000.000	Rp. 25.712.201	30,2	
8	Pendapatan Hasil Eksekusi atas Jaminan Pengadaan Barang dan Jasa	Rp. 2.529.329.454	Rp. -	0	
9	Penerimaan Komisi, Potongan atau Bentuk Lainnya	Rp. 4.859.026	Rp. -	0	
10	Pendapatan dari Pengembalian (Kelebihan Gaji, Tunjangan, SPPD)	Rp. 8.425.458.156	Rp. 3.616.911.896	42,98	
11	Pendapatan Dana Kepribadi JKN pada Fasilitas Kesehatan	Rp. -	Rp. -	0	
12	Lain-lain PAD Yang Sah Lainnya	Rp. -	Rp. 2.890.239.081	-	
Sumber Data : Kertas Kerja Bendahara Penerimaan BPKPAD Kab. Bengkulu					

Sumber : Bapenda Kab.Bengkayang

Pada tahun 2023, target Pendapatan Asli Daerah sebesar Rp.94.426.329.850,- dan realisasi mencapai Rp.79.282.311.514,- atau sebesar 83,96%.

Data pendapatan daerah pada APBD Tahun 2024 dan Proyeksi Pendapatan Daerah Kabupaten Bengkayang Tahun 2025 dapat di lihat pada tabel sebagai berikut :

Tabel 3.4.
Pendapatan Daerah Pada APBD Tahun 2024 Dan Proyeksi Pendapatan Daerah Kabupaten Bengkayang Tahun 2025

KODE	URAIAN	APBD TA 2024	PROYEKSI TAHUN 2025
1	2	3	4
4	PENDAPATAN DAERAH	1.236.726.537.558,00	1.297.386.779.314,00
4.1	Pendapatan Asli Daerah (PAD)	117.549.408.742,00	147.589.675.833,00
4.1.01	Pajak Daerah	28.638.070.468,00	47.889.675.833,00
4.1.02	Retribusi Daerah	44.987.706.016,00	55.000.000.000,00
4.1.03	Hasil Pengelolaan Kekayaan Daerah yang Dipisahkan	6.626.110.920,00	6.700.000.000,00
4.1.04	Lain-lain PAD yang Sah	37.297.521.338,00	38.000.000.000,00
4.2	Pendapatan Transfer	1.119.177.128.816,00	1.149.797.103.481,00
4.2.01	Pendapatan Transfer Pemerintah Pusat	1.033.497.363.000,00	1.081.368.943.030,00
4.2.02	Pendapatan Transfer Antar Daerah	85.679.765.816,00	68.428.160.451,00
	Jumlah Pendapatan	1.236.726.537.558,00	1.297.386.779.314,00

Jika dilihat pada tabel diatas, dapat terlihat bahwa terjadi kenaikan jumlah pendapatan di tahun 2024 sebesar Rp.1.236.726.537.558,- kemudian pada proyeksi tahun 2025 menjadi Rp.1.297.386.779.314,- proyeksi kenaikan pendapatan ada pada Pendapatan Asli Daerah, Pajak Daerah dan Retribusi Daerah. Sedangkan untuk endapatan Transfer Antar Daerah di proyeksikan terjadi penurunan. Sehingga perlu melakukan berbagai upaya dan inovasi di bidang pendapatan untuk dapat memaksimalkan sector pendapatan daerah agar tidak terjadi defisit.

3.2.2. Arah Kebijakan Belanja Daerah

Berdasarkan Undang-Undang Nomor 23 Tahun 2014 tentang Pemerintahan Daerah dan Peraturan Pemerintah Nomor 12 Tahun 2019 tentang Pengelolaan Keuangan Daerah, belanja daerah digunakan untuk pelaksanaan urusan pemerintahan konkuren yang menjadi kewenangan daerah dan pelaksanaan tugas

organisasi yang ditetapkan sesuai dengan ketentuan perundang-undangan serta harus memiliki dasar hukum yang melandasinya.

Belanja daerah diprioritaskan untuk mendanai urusan wajib terkait pelayanan dasar yang ditetapkan melalui Peraturan Menteri Dalam Negeri Nomor 59 Tahun 2021 tentang Penerapan Standar Pelayanan Minimal. Belanja daerah tersebut juga harus mendukung target capaian prioritas pembangunan nasional Tahun 2025 sesuai dengan kewenangan masing-masing tingkatan pemerintah daerah. Sehubungan dengan hal tersebut, perencanaan belanja program, kegiatan dan sub kegiatan dalam RKPD Tahun 2025 ini harus lebih fokus terhadap kegiatan yang berorientasi produktif dan memiliki manfaat untuk meningkatkan kualitas sumber daya manusia, pelayanan publik, serta dalam rangka penguatan ekonomi di Kabupaten Bengkayang.

Berpijak pada kondisi realisasi dan proyeksi pendapatan daerah sebagaimana diuraikan di atas dan guna mengatasi permasalahan pembangunan daerah serta tantangan yang dihadapi berkaitan dengan kemampuan fiskal, maka kebijakan belanja daerah diarahkan sebagai berikut:

1. Belanja daerah dikelola secara tertib dan transparan berbasis aktual sesuai dengan asas efisien, efektif dan akuntabel.
2. Peningkatan kualitas pelayanan publik dalam penyelenggaraan pemerintahan serta meningkatkan kondusivitas wilayah guna mendorong investasi dan kesempatan berusaha.
3. Mengedepankan belanja yang menunjang pertumbuhan ekonomi, peningkatan penyediaan lapangan kerja dan upaya pengentasan kemiskinan ekstrem serta mendukung kebijakan nasional.
4. Mengalokasikan dana untuk mendukung optimalisasi Pelayanan Publik untuk mempermudah pelayanan langsung kepada masyarakat guna capaian SPM.
5. Belanja daerah diutamakan untuk pengalokasian belanja yang bersifat wajib dan mengikat serta prioritas utama dan pemenuhan belanja daerah yang bersifat mandatory peraturan perundang-undangan. Selanjutnya belanja program unggulan kepala daerah, belanja prioritas perangkat daerah, dan

belanja tidak langsung di luar belanja yang bersifat wajib dan mengikat serta prioritas utama.

6. Peningkatan penyediaan dan kualitas sarana dan prasarana infrastruktur dasar yang memadai.
7. Belanja tidak terduga diarahkan untuk mendanai kegiatan yang sifatnya tidak biasa atau tidak diharapkan terjadi berulang seperti kebutuhan tanggap darurat dan penanganan bencana.
8. Mendukung program/kegiatan/subkegiatan strategis yang terkait dengan agenda Pemerintah Provinsi dan Pemerintah (Pusat) dengan tetap memprioritaskan pembangunan daerah dan memiliki skala pelayanan regional maupun nasional.
9. Meningkatkan Pendapatan Asli daerah (PAD).
10. Peningkatan sarana dan prasarana untuk mendukung aktivitas perekonomian, pariwisata dan lingkungan hidup dengan pemeliharaan dan pembangunan infrastruktur.
11. Stimulus pertumbuhan ekonomi di sektor riil terutama pada sektor andalan pertanian, peternakan, perikanan, perindustrian, perdagangan, dan pariwisata.

Mengacu pada kebijakan belanja daerah di atas maka belanja daerah yang merupakan perwujudan dari kebijakan penyelenggaraan pemerintahan dan pelaksanaan pembangunan yang berbentuk kuantitatif. Dari besaran dan kebijakan yang berkesinambungan dari program-program yang dilaksanakan dapat dibaca ke arah mana pembangunan di Kabupaten Bengkayang. Hakikat anggaran daerah pada dasarnya merupakan salah satu instrumen utama kebijakan publik dalam upaya peningkatan pelayanan umum dan kesejahteraan masyarakat, maka setiap pelaksanaan anggaran sesuai dengan kebijakan pemerintahan, diharapkan dapat mencerminkan kebutuhan riil penyelenggaraan pemerintahan sesuai potensi daerah. Berikut adalah hasil analisis realisasi, plafon, dan proyeksi belanja daerah Kabupaten Bengkayang:

Tabel 3.5.
Belanja Daerah Pada APBD Tahun 2024 Dan Proyeksi Belanja Daerah Kabupaten
Bengkayang Tahun 2025

KODE	URAIAN	APBD TA 2024	PROYEKSI TAHUN 2025
1	2	3	4
5	BELANJA	1.295.315.665.886,00	1.302.020.530.642,00
5.1	Belanja Operasi	928.600.687.542,00	937.745.208.825,00
5.1.01	Belanja Pegawai	531.653.429.475,00	594.690.548.910,00
5.1.02	Belanja Barang dan Jasa	317.532.806.501,00	304.831.494.240,00
5.1.03	Belanja Bunga	11.985.597.586,00	9.794.311.695,00
5.1.05	Belanja Hibah	64.687.830.000,00	25.687.830.000,00
5.1.06	Belanja Bantuan Sosial	2.741.023.980,00	2.741.023.980,00
5.2	Belanja Modal	186.698.358.695,00	178.270.314.767,00
5.3	Belanja Tidak Terduga	2.835.000.000,00	2.835.000.000,00
5.3.01	Belanja Tidak Terduga	2.835.000.000,00	2.835.000.000,00
5.4	Belanja Transfer	177.181.619.649,00	183.170.007.050,00
5.4.01	Belanja Bagi Hasil	3.112.577.649,00	4.313.807.047,00
5.4.02	Belanja Bantuan Keuangan	174.069.042.000,00	178.856.200.003,00
	Jumlah Belanja	1.295.315.665.886,00	1.302.020.530.642,00

Sumber : Perhitungan Kapasitas Riil Keuangan Daerah,2025

3.2.3. Arah Kebijakan Pembiayaan Daerah

Pembiayaan daerah adalah setiap penerimaan yang perlu dibayar kembali dan/atau pengeluaran yang akan diterima kembali, baik pada tahun anggaran berkenaan maupun pada tahun-tahun anggaran berikutnya, untuk menutup defisit atau memanfaatkan surplus. Penerimaan pembiayaan daerah sebagian besar bersumber dari Sisa Lebih Perhitungan Anggaran (SiLPA), pencairan Dana

Cadangan, hasil penjualan kekayaan daerah yang dipisahkan, penerimaan Pinjaman Daerah, penerimaan kembali Pemberian Pinjaman Daerah; dan/atau penerimaan Pembiayaan lainnya sesuai dengan ketentuan peraturan perundang-undangan, sedangkan pengeluaran pembiayaan daerah dialokasikan untuk pembayaran cicilan pokok utang yang jatuh tempo, penyertaan modal daerah, pembentukan Dana Cadangan, Pemberian Pinjaman Daerah; dan/atau pengeluaran Pembiayaan lainnya sesuai dengan ketentuan peraturan perundang-undangan.

Kebijakan anggaran untuk pembiayaan daerah dibagi atas dua bagian yaitu penerimaan pembiayaan dan pengeluaran pembiayaan. Semua penerimaan yang perlu dibayar kembali dan/atau pengeluaran yang akan diterima kembali, baik pada tahun anggaran berjalan maupun tahun-tahun anggaran sebelumnya merupakan istilah dari pembiayaan daerah. Pembiayaan daerah merupakan transaksi keuangan yang dimaksudkan untuk menutup selisih (defisit) antara Pendapatan dan Belanja Daerah maupun untuk memanfaatkan surplus anggaran. Penerimaan pembiayaan dapat bersumber dari Sisa Lebih Perhitungan Anggaran Tahun Lalu (SiLPA), hasil penjualan kekayaan daerah yang dipisahkan, penerimaan pinjaman daerah, penerimaan kembali pemberian pinjaman dan penerimaan piutang daerah. SiLPA merupakan pemanfaatan utama dalam perhitungan anggaran. Besar kecilnya SiLPA, di satu sisi merupakan wujud kurang maksimalnya pemanfaatan anggaran tahun sebelumnya, akan tetapi di sisi lain merupakan peluang akan adanya tambahan anggaran bagi tahun berikutnya untuk membiayai program dan kegiatan yang telah direncanakan.

Tabel 3.6.
Pembiayaan Pada APBD Tahun 2024 Dan Proyeksi Belanja Daerah Kabupaten Bengkulu Tahun 2025

KODE	URAIAN	APBD TA 2024	PROYEKSI TAHUN 2025
1	2	3	4
6	PEMBIAYAAN		
6.1	Penerimaan Pembiayaan	102.955.377.000,00	55.000.000.000,00
6.1.01	Sisa Lebih Perhitungan Anggaran Tahun Sebelumnya	102.955.377.000,00	55.000.000.000,00
	Jumlah Penerimaan Pembiayaan	102.955.377.000,00	55.000.000.000,00
6.2	Pengeluaran Pembiayaan	44.366.248.672,00	50.366.248.672,00
6.2.02	Penyertaan Modal Daerah	10.000.000.000,00	16.000.000.000,00
6.2.03	Pembayaran Cicilan Pokok Utang yang Jatuh Tempo	34.366.248.672,00	34.366.248.672,00
	Jumlah Pengeluaran Pembiayaan	44.366.248.672,00	50.366.248.672,00
	Pembiayaan Netto	58.589.128.328,00	4.633.751.328,00

BAB IV

SASARAN DAN PRIORITAS PEMBANGUNAN DAERAH

Dalam konteks penyusunan perencanaan pembangunan berdasarkan Undang-Undang Nomor 25 Tahun 2004 tentang Sistem Perencanaan Pembangunan Nasional, terdapat 5 (lima) prinsip pendekatan dalam penyusunan dokumen perencanaan pembangunan, yaitu: (1) pendekatan perencanaan teknokratik, (2) pendekatan perencanaan politik, (3) pendekatan perencanaan partisipatif, (4) pendekatan perencanaan dari bawah (*bottom up*) serta (5) pendekatan perencanaan dari atas (*top down*).

Penetapan skala prioritas pembangunan daerah dalam perumusan rencana pembangunan daerah didasarkan pada kebijakan pembangunan nasional, provinsi, dan kabupaten, pencapaian target tujuan pembangunan berkelanjutan/SDGs, Standar Pelayanan Minimal (SPM), isu strategis dan permasalahan pembangunan daerah, evaluasi RKPD tahun 2023 maupun usulan prioritas lainnya.

Prioritas pembangunan yang dirumuskan dalam setiap tahapan dapat berbeda-beda, akan tetapi tidak boleh terpisah dari prinsip berkesinambungan dan terpadu dari satu periode perencanaan ke periode perencanaan berikutnya. Hal tersebut untuk menjamin tercapainya sasaran pembangunan jangka panjang daerah dan pembangunan menengah daerah. Skala prioritas pembangunan dalam RKPD Tahun 2025 memuat program dan kegiatan yang berorientasi pada pemenuhan hak-hak dasar masyarakat dan pencapaian keadilan yang berkelanjutan sebagai penjabaran dari RPJMD Kabupaten Bengkayang Tahun 2021-2026. Sedangkan sasaran pada RKPD untuk memastikan capaian kinerja sasaran pada tahun rencana dapat diwujudkan melalui pelaksanaan program strategis di masing-masing Perangkat Daerah.

4.1 Tujuan Dan Sasaran Pembangunan

Rencana Pembangunan Jangka Menengah Daerah (RPJMD) pada Dasarnya merupakan penjabaran dari visi, misi dan program Kepala Daerah sebagaimana tertuang dalam Peraturan Daerah Kabupaten Bengkayang Nomor 6 Tahun 2021 tentang Rencana Pembangunan Jangka Menengah Daerah Kabupaten Bengkayang Tahun 2021-2026. Adapun visi Kabupaten Bengkayang Tahun 2021-2026 adalah :

“Kabupaten Bengkayang Maju, Mandiri, Sejahtera dan Berdaya Saing Ditopang Pemerintahan yang Bersih dan Terbuka”

Makna filosofi pernyataan visi tersebut perlu dijabarkan untuk membangun kesamaan persepsi, sikap (komitmen) dan perilaku (partisipasi) seluruh pemangku kepentingan (stakeholders) pembangunan selama 5 (lima) tahun ke depan.

Maju, diartikan sebagai suatu masyarakat yang diliputi kondisi fisik dan non fisik yang unggul, mandiri dan berwawasan ke depan yang luas dengan pemanfaatan segenap potensi sumber daya manusia, sumber daya alam, sumber daya teknologi, dan sumber daya buatan, yang dilandasi kearifan dalam pengelolaan dan pemanfaatan lingkungan hidup dan ruang.

Mandiri, diartikan sebagai keadaan daerah yang memiliki kemampuan dan keluasan dalam menentukan apa yang terbaik bagi daerahnya, termasuk dalam hal pemanfaatan potensi sumber daya yang ada di daerah.

Sejahtera, diartikan sebagai kondisi kemakmuran masyarakat Kabupaten Bengkayang yang terlihat pada terpenuhinya kebutuhan ekonomi secara optimal, adil dan merata.

Berdaya Saing, diartikan sebagai keadaan tenaga kerja dan komoditi yang dihasilkan di suatu daerah dapat berkompetisi dengan tenaga kerja dan komoditi yang dihasilkan oleh daerah lain atau negara lain.

Pemerintahan yang bersih, diartikan sebagai suatu kondisi pemerintahan daerah yang bebas dari praktek korupsi, kolusi dan nepotisme dalam penyelenggaraan pemerintahan, pembangunan dan pelayanan publik.

Pemerintahan yang terbuka, diartikan sebagai suatu kondisi pemerintahan daerah yang mampu memberikan akses informasi publik yang optimal dan menerapkan sistem pengaduan publik yang baik.

Untuk mewujudkan visi sebagaimana diuraikan di atas, maka dirumuskan misi yang harus diemban oleh Pemerintah bersama dengan Masyarakat Kabupaten Bengkayang sebagai berikut :

1. Mewujudkan kualitas sumber daya manusia yang sehat, cerdas, dan religius, yaitu meningkatkan kualitas sumber daya manusia melalui peningkatan pendidikan dan derajat kesehatan, dan memperkuat kehadiran nilai-nilai keagamaan dalam proses pendidikan untuk membentuk manusia yang berkualitas sekaligus bertaqwa kepada Tuhan Yang Maha Esa.
2. Mewujudkan tata kelola pemerintahan yang baik, peduli, bersih, terbuka, tegas, amanah dan berwibawa yang berorientasi pada pelayanan publik yang prima berbasis teknologi komunikasi dan informasi serta penguatan kemitraan pemerintah dengan dunia usaha, yaitu meningkatkan kualitas aparatur baik intelektual maupun moral agar lebih transparan, partisipatif, responsif, efisien, dan akuntabel, dalam penyelenggaraan tata kelola pemerintahan, pembangunan, dan pelayanan publik serta mampu bersinergi dengan dunia usaha.
3. Meningkatkan ketersediaan dan kualitas infrastruktur dasar untuk mendukung peningkatan investasi dan pertumbuhan ekonomi sekaligus menjaga stabilitas ekonomi daerah, yaitu mempercepat penyediaan infrastruktur jalan, jembatan, energi listrik dan air bersih, irigasi serta perumahan dan pemukiman untuk menggerakkan perekonomian daerah, menarik investasi, mendorong pertumbuhan ekonomi, dan menjaga stabilitas ekonomi daerah yang diorientasikan untuk mendorong peningkatan kesejahteraan masyarakat.

4. Mewujudkan Kabupaten Bengkayang sebagai kabupaten maju dalam bidang Pertanian, Perkebunan, Perikanan, Peternakan, Perdagangan, Jasa dan Pariwisata, yaitu mendorong peningkatan produksi dan produktivitas bidang Pertanian, Perkebunan, Perikanan, Peternakan, Perdagangan, Jasa dan Pariwisata sesuai dengan potensi daerah untuk membantu peningkatan kesejahteraan masyarakat.
5. Mewujudkan Kabupaten Bengkayang Menjadi Smart Desa, yaitu mendorong peningkatan ketersediaan sarana prasarana desa termasuk ketersediaan teknologi informasi untuk mendukung kegiatan ekonomi dan kesejahteraan masyarakat desa serta peningkatan status desa menjadi desa mandiri.
6. Melaksanakan pembangunan kawasan perbatasan yang optimal, yaitu mendorong peningkatan ketersediaan infrastruktur perbatasan untuk mendukung kegiatan ekonomi dan peningkatan arus barang dan orang di kawasan perbatasan.
7. Mewujudkan pembangunan daerah berwawasan lingkungan, yaitu proses pembangunan daerah dijalankan dengan tetap menjaga fungsi, daya dukung, dan kenyamanan dalam kehidupan pada masa kini dan masa depan, melalui pemanfaatan ruang yang serasi antara penggunaan untuk permukiman, kegiatan sosial ekonomi, dan upaya konservasi untuk memastikan keberlanjutan kondisi sumber daya dan lingkungan secara lestari.

Tujuan dan sasaran merupakan arahan bagi pelaksanaan setiap urusan pemerintahan daerah dalam mendukung pelaksanaan misi. Tujuan merupakan dampak (*impact*) keberhasilan pembangunan daerah yang diperoleh dari pencapaian berbagai Program Perangkat Daerah terkait. Selaras dengan penggunaan paradigma penganggaran berbasis kinerja maka perencanaan pembangunan daerah pun menggunakan prinsip yang sama. Pengembangan rencana pembangunan daerah lebih ditekankan pada target kinerja, baik pada dampak, hasil, maupun keluaran dari suatu kegiatan, program, dan sasaran. Perumusan tujuan dari visi dan misi Bupati dan Wakil Bupati terpilih juga menjadi

landasan perumusan visi, misi, tujuan dan sasaran Renstra Perangkat Daerah untuk periode 5 (lima) tahun. Tujuan adalah pernyataan-pernyataan tentang hal-hal yang perlu dilakukan untuk mencapai visi, melaksanakan misi dengan menjawab isu strategis daerah dan permasalahan pembangunan daerah.

Selengkapnya keterkaitan visi, misi, tujuan dan sasaran RPJMD Kabupaten Bengkayang Tahun 2021-2026 serta target yang akan dicapai pada tahun 2025 tersaji pada tabel 4.1 berikut:

Tabel 4.1
Keterkaitan Visi, Misi, Tujuan dan Sasaran Capaian Tahun 2023 serta
Target Tahun 2025

No	Misi	Tujuan	Indikator Tujuan	Sasaran	Indikator	Capaian 2023	Target 2025
(1)	(2)	(3)		(4)	(5)	(7)	(8)
1	Mewujudkan kualitas sumber daya manusia yang sehat, cerdas, dan religius	Meningkatkan kualitas pendidikan dan kesehatan masyarakat	IPM			68,74	70,96
				Meningkatnya angka melek huruf	Angka melek huruf (%)	95,5	98,95
				Tercapainya rata-rata lama sekolah mendekati 9 tahun	Rata-rata lama sekolah (tahun)	7,22	7,54
					Harapan Lama Sekolah (tahun)	12,14	13,04
				Meningkatnya Derajat Kesehatan Masyarakat	Angka usia harapan hidup (tahun)	74,22	74,67
		Meningkatkan kualitas, kerukunan dan kehidupan beragama masyarakat	Indeks Kerukunan Beragama / Indeks Toleransi			81	85
				Meningkatnya kerukunan antar umat beragama.	Konflik antar pemeluk agama	0	0
				Meningkatnya kualitas kehidupan beragama	Proporsi rumah ibadah terhadap jumlah	-	0,60

No	Misi	Tujuan	Indikator Tujuan	Sasaran	Indikator	Capaian 2023	Target 2025
(1)	(2)	(3)		(4)	(5)	(7)	(8)
					pemeluk agama		
2	Mewujudkan tata kelola pemerintahan yang baik, peduli, bersih, terbuka, tegas, amanah dan berwibawa yang berorientasi pada pelayanan publik yang prima berbasis teknologi komunikasi dan informasi serta penguatan kemitraan pemerintah dengan dunia usaha dan masyarakat	Melakukan reformasi birokrasi di pemerintahan daerah	Indeks Reformasi Birokrasi			CC	B
				Meningkatnya kompetensi SDM aparatur daerah	Nilai Indeks Profesionalitas ASN	-	Tinggi
				Meningkatkan kualitas pengelolaan keuangan daerah	Opini BPK terhadap Laporan Keuangan Pemerintah Daerah	WTP	WTP
				Meningkatnya transparansi, akuntabilitas, dan partisipasi dalam penyelenggaraan pemerintahan daerah	Nilai SAKIP	B	BB
					Predikat SPBE	Cukup	Baik
					Rata-rata Survei Kepuasan Masyarakat	B	B
				Meningkatnya kemitraan pemerintah daerah dengan dunia usaha	Persentase Perusahaan Yang Melaksanakan CSR	50	80
3	Meningkatkan ketersediaan dan kualitas infrastruktur dasar untuk mendukung peningkatan investasi dan pertumbuhan	Meningkatkan kualitas dan kuantitas infrastruktur termasuk sarana dan prasarana dasar pemukiman	Indeks Infrastruktur			58,01	61,29
				Tersedianya infrastruktur, prasarana dan sarana transportasi yang handal untuk mendukung pergerakan	Proporsi panjang jaringan jalan dalam kondisi baik dan sedang	37,17	61,1

No	Misi	Tujuan	Indikator Tujuan	Sasaran	Indikator	Capaian 2023	Target 2025
(1)	(2)	(3)		(4)	(5)	(7)	(8)
	ekonomi sekaligus menjaga stabilitas ekonomi daerah			orang dan barang			
				Tersedianya sumber daya air yang handal dan berkualitas untuk memenuhi kebutuhan rumah tangga, pertanian (irigasi), industri, dan untuk berbagai keperluan lainnya	Rasio Jaringan Irigasi dalam kondisi baik	0.08	0,00248
					Luas irigasi Kabupaten dalam kondisi baik (%)	57,53	51,30
					Rumah tangga berakses air minum (%)	61,46	73,82
					Rumah tangga bersanitasi (%)	45,41	69,01
					Rasio rumah layak huni	0,2	0,1685
				Meningkatnya cakupan pelayanan dan kualitas infrastruktur energi dan ketenagalistrikan	Rumah tangga pengguna listrik PLN	61.079	61.079
		Meningkatkan perekonomian daerah yang stabil dan mengurangi	Pertumbuhan ekonomi (%)			5,45	4,94-5,45
			Indeks Gini (%)			0,303	0,289

No	Misi	Tujuan	Indikator Tujuan	Sasaran	Indikator	Capaian 2023	Target 2025
(1)	(2)	(3)		(4)	(5)	(7)	(8)
		kesenjangan pendapatan		Meningkatkan pertumbuhan dan stabilitas ekonomi daerah	Investasi (Rp Miliar)	763,54	4.211,77
				Meningkatkan ekonomi kerakyatan	Persentase koperasi aktif (%)	100	100
					Jumlah Usaha Menengah (unit)	19	27
				Memperluas Lapangan Pekerjaan dan Pengentasan Kemiskinan	Persentase Penduduk Miskin (%)	6,28	6,16
					Tingkat pengangguran Terbuka (%)	2,92	2,86
4	Mewujudkan Kabupaten Bengkayang sebagai kabupaten maju dalam bidang Pertanian, Perkebunan, Perikanan, Peternakan, Perdagangan, Jasa dan Pariwisata	Meningkatkan produksi dan produktivitas bidang Pertanian, Perkebunan, Perikanan, dan Peternakan Perdagangan, Jasa dan Pariwisata	PDRB per kapita			37,28	40,76
				Meningkatnya kontribusi sektor Pertanian, Perkebunan, Perikanan, dan Peternakan	kontribusi sektor Pertanian, Perkebunan, Perikanan, dan Peternakan	33,42	33,97
				Meningkatnya kontribusi sektor perdagangan dan jasa	Kontribusi sektor perdagangan terhadap PDRB (%)	15,23	15,83
					Kontribusi sektor Jasa terhadap PDRB (%)	7,76	7,88
				Meningkatnya kontribusi sektor pariwisata	Kontribusi sektor pariwisata	3,84	3,91

No	Misi	Tujuan	Indikator Tujuan	Sasaran	Indikator	Capaian 2023	Target 2025
(1)	(2)	(3)		(4)	(5)	(7)	(8)
					terhadap PDRB (%)		
5	Mewujudkan Kabupaten Bengkayang Menjadi Smart Desa	Meningkatkan kapasitas, sarana dan prasarana pemerintahan desa	Desa berstatus swasembada			15,57	24,53
				Meningkatnya kuantitas dan kualitas sarana dan prasarana pemerintahan desa	Cakupan sarana prasarana perkantoran pemerintahan desa yang baik (%)	91,80	97,54
				Meningkatnya kapasitas sumber daya aparatur pemerintahan desa dan BPD	Bimtek untuk peningkatan kapasitas aparatur desa dalam perencanaan dan pengelolaan anggaran desa (kali/tahun)	3	4
					Persentase desa yang menerapkan sistem cashless	100	100
		Meningkatkan kemandirian dan kesejahteraan masyarakat, desa	Desa mandiri			41,80	53,28
				Meningkatnya cakupan pelayanan dan kualitas infrastruktur	Indeks Desa Membangun	0,7155	0,7532
					Persentase Desa Yang Memiliki	83,06	96,7

No	Misi	Tujuan	Indikator Tujuan	Sasaran	Indikator	Capaian 2023	Target 2025
(1)	(2)	(3)		(4)	(5)	(7)	(8)
				ketenagalistrikan dan internet di desa	Jaringan Listrik		
					Persentase Desa Yang Memiliki Jaringan Internet	63,93	86
6	Mengoptimalkan pembangunan kawasan perbatasan	Meningkatkan ketersediaan infrastruktur di kawasan perbatasan dan meningkatkan volume perdagangan di kawasan perbatasan	Capaian Rencana Aksi Pembangunan Wilayah Perbatasan			50	75
				Meningkatnya ketersediaan infrastruktur di kawasan perbatasan	Persentase Capaian Rencana Aksi Pembangunan Wilayah Perbatasan Bidang Infrastruktur	60	80
			Meningkatkan volume perdagangan di kawasan perbatasan	Meningkatnya volume perdagangan di kawasan perbatasan melalui pembinaan kelompok pedagang	Cakupan bina kelompok pedagang/usaha informal di kawasan perbatasan (%)	20	40
7	Mewujudkan pembangunan daerah berwawasan lingkungan	Meningkatkan kualitas lingkungan hidup.	Indeks Kualitas Lingkungan			66,96	67,87
					Indeks Kualitas Air (IKA)	53,5	55,71
				Meningkatnya kualitas lingkungan hidup	Indeks Kualitas Udara (IKU)	91,8	92,65
					Indeks Kualitas Tutupan Lahan (IKTL)	42,81	45,08

No	Misi	Tujuan	Indikator Tujuan	Sasaran	Indikator	Capaian 2023	Target 2025
(1)	(2)	(3)		(4)	(5)	(7)	(8)
					Persentase penanganan sampah (%)	15	50,00
				Terwujudnya tata ruang wilayah sesuai dengan Peraturan daerah mengenai RTRW	Persentase Kesesuaian Pemanfaatan Ruang (RTRW) (%)	84	100
				Meningkatnya Desa Tangguh Bencana (Destana) di kawasan rawan bencana	Persentase Desa Tangguh Bencana di kawasan rawan bencana	11	16

Untuk mewujudkan visi dan misi tersebut, maka terdapat satu semboyan yang menjadi falsafah pembangunan selama lima tahun ke depan, yaitu "SDM UNGGUL BENGKAYANG MANTAP". Penguatan SDM menuju manusia unggul memiliki korelasi yang erat dengan meningkatnya taraf ekonomi masyarakat serta untuk menekan jumlah penduduk miskin dan pengangguran untuk menjadikan Kabupaten Bengkayang menjadi daerah lebih maju dengan mengoptimalkan potensi bonus demografi dan sumber daya alam. Oleh sebab itu, SDM Unggul termaktub dalam visi dan misi, melalui peningkatan Indeks Pembangunan Manusia (IPM) untuk penghidupan masyarakat Kabupaten Bengkayang yang layak/seimbang jasmani dan rohani serta berdaya saing. Oleh karena itu diperlukan upaya mewujudkan Bengkayang Baru, yaitu Bengkayang yang berubah, bergerak, berinovasi dan berdampak bagi pembangunan serta mengutamakan pelayanan publik yang lebih mudah dan nyaman untuk diakses oleh seluruh lapisan masyarakat Bengkayang. Untuk mencapai visi SDM Unggul, strategi yang diemban Pemerintah Kabupaten Bengkayang dengan meningkatkan pelayanan kesehatan dan pendidikan melalui penyempurnaan kualitas pendidikan, peningkatan kualitas

sarana prasarana pendidikan (gedung sekolah, laboratorium, dan perpustakaan), meningkatkan mutu tenaga pendidik dengan cara meningkatkan standar kompetensi guru atau pengajar, pemerataan tenaga pendidik pada wilayah terpencil ditopang oleh infrastruktur yang mantap dan berimplikasi pada kemajuan ekonomi untuk kesejahteraan masyarakat.

Kata MANTAP yang tertera dalam slogan tersebut memiliki makna sebagai kata kunci yang akan diwujudkan dengan kondisi atau capaian sebagai berikut:

Maju dalam 3 Aspek, Yaitu aspek pendidikan dan kesehatan, Aspek Ekonomi (ekonomi Kerakyatan yang Handal, Kreatif Dan Mandiri) dan Infrastruktur dasar yang merata dan berkeadilan serta berwawasan lingkungan.

Nasionalis dan berakhlak mulia serta berkomitmen menjaga keharmonisan. Terdepan dalam bidang Pertanian, Perkebunan, Peternakan, Perikanan, Perdagangan, Jasa dan Pariwisata, terdepan dalam Penyelenggaraan tata kelola pemerintahan yang baik (Good Governance) dan terdepan dalam mewujudkan desa mandiri serta terdepan dalam mengawal terwujudnya pemerintahan yang terbuka, bersih, dan bebas korupsi, serta terdepan dalam pelayanan publik yang lebih mudah dan nyaman untuk diakses oleh seluruh masyarakat Kabupaten Bengkayang.

Amanah dalam mengemban tugas bersih, tegas, efektif, dan efisien. Peduli dalam 2 aspek yaitu kepedulian Pemerintah kepada masyarakat dan kepedulian masyarakat terhadap pembangunan dan lingkungan.

4.2. Prioritas Pembangunan Tahun 2025

Perencanaan Pembangunan Daerah Kabupaten Bengkayang Tahun 2025 disusun dengan memperhatikan strategi dan arah kebijakan Pembangunan di Pusat dan Provinsi.

Keterpaduan Arah kebijakan antara Pusat, Provinsi dan Daerah merupakan pedoman untuk merumuskan prioritas dan sasaran pembangunan nasional serta rencana program dan kegiatan pembangunan daerah yang dilakukan melalui

pendekatan politik, teknokratik, partisipatif, bottom up dan top down, holistic, integratif, Tematic dan spasial (HITS).

4.2.1 Prioritas Pembangunan Nasional

Berdasarkan RPJMN 2020-2024, visi pembangunan nasional tahun 2020-2024 adalah “Terwujudnya Indonesia Maju yang Berdaulat, Mandiri, dan Berkepribadian Berlandaskan Gotong-Royong” . Visi tersebut sejalan dengan Visi Indonesia dalam RPJPN 2005-2025 yaitu “Indonesia yang Merdeka, Bersatu, Berdaulat, Adil dan Makmur” .

Dalam rangka pencapaian visi tersebut, Presiden menetapkan 5 (lima) arahan utama sebagai strategi dalam pelaksanaan misi Nawacita Kedua dan pencapaian sasaran Visi Indonesia 2045 yang mencakup :

1. Pembangunan Sumber Daya Manusia (SDM), dengan prioritas utama : Membangun SDM pekerja keras yang dinamis, produktif, terampil, menguasai ilmu pengetahuan dan teknologi didukung dengan kerjasama industri dan talenta global.
2. Pembangunan Infrastruktur, dengan prioritas utama : Melanjutkan pembangunan infrastruktur untuk menghubungkan kawasan produksi dengan kawasan distribusi, mempermudah akses ke kawasan wisata, mendongkrak lapangan kerja baru, dan mempercepat peningkatan nilai tambah perekonomian rakyat.
3. Penyederhanaan regulasi, dengan prioritas utama : Menyederhanakan segala bentuk regulasi dengan pendekatan Omnibus Law, terutama menerbitkan 2 undang-undang. Pertama, UU Cipta Lapangan Kerja. Kedua, UU Pemberdayaan UMKM.
4. Penyederhanaan birokrasi, dengan prioritas utama : Memprioritaskan investasi untuk penciptaan lapangan kerja, memangkas prosedur dan birokrasi yang panjang, dan menyederhanakan eselonisasi.
5. Transformasi ekonomi, dengan prioritas utama : Melakukan transformasi ekonomi dari ketergantungan SDA menjadi daya saing manufaktur dan jasa

modern yang mempunyai nilai tambah tinggi bagi kemakmuran bangsa demi keadilan sosial bagi seluruh rakyat Indonesia.

Dalam rangka mendukung 5 (lima) arahan Presiden tersebut, diterjemahkan kedalam 7 (tujuh) prioritas pembangunan nasional, meliputi :

1. Memperkuat ketahanan ekonomi untuk pertumbuhan berkualitas dan berkeadilan.
2. Mengembangkan wilayah untuk mengurangi kesenjangan dan menjamin pemerataan.
3. Meningkatkan Sumber Daya Manusia yang berkualitas dan berdaya saing.
4. Revolusi mental dan pembangunan kebudayaan.
5. Memperkuat infrastruktur untuk mendukung pengembangan ekonomi dan pelayanan dasar.
6. Membangun lingkungan hidup, meningkatkan ketahanan bencana dan perubahan iklim.
7. Memperkuat stabilitas politik, hukum, pertahanan, dan keamanan (polhukhankam) dan transformasi pelayanan publik.

Tema pembangunan nasional yang tertuang dalam RKP Tahun 2025 adalah “Akselerasi Pertumbuhan Ekonomi yang Inklusif dan Berkelanjutan” dengan penekanan RKP Tahun 2025 pada :

1. SDM Berkualitas (SDM Berdaya saing dan produktif)

***Transformasi Sosial**

- ☑ Penetapan Wajib Belajar 13 Tahun
- ☑ Restrukturisasi Tenaga Guru dan Kesehatan
- ☑ Penetapan Pelayanan Primer dan Penuntasan Stunting.
- ☑ Penetapan Penggunaan Regsosek dan Pemanfaatannya untuk Perlindungan Sosial Adaptif
- ☑ Peningkatan partisipasi pendidikan tinggi dan lulusan STEAM berkualitas
- ☑ Pendidikan dan pelatihan vokasi yang berbasis kebutuhan dan *dual-system*

***Transformasi Sosial Budaya dan Ekologi**

- ☑ Penetapan Kebijakan Penguatan Karakter dan Jati Diri Bangsa (misal: pendidikan budi pekerti)

2. Infrastruktur Berkualitas (Infrastruktur untuk Peningkatan Produktivitas)

***Transformasi Ekonomi**

- ☑ Penetapan hub laut dan hub udara untuk integrasi infrastruktur konektivitas dengan kawasan pertumbuhan ekonomi
- ☑ Penguatan infrastruktur digital
- ☑ Pengembangan infrastruktur transisi energi
- ☑ Percepatan infrastruktur IKN

***Ketahanan Sosial Budaya dan Ekologi**

- ☑ Penetapan reformasi pengelolaan sampah dari hulu ke hilir

3. Ekonomi Inklusif dan berkelanjutan (Pertumbuhan Ekonomi yang Menciptakan Lapangan Kerja Berkualitas, Menurunkan Ketimpangan, dan Penciptaan Produk Ramah Lingkungan)

- ☑ Penguatan Sistem Jaminan Sosial Nasional (SJSN)
- ☑ Pengembangan skema graduasi bansos
- ☑ Peningkatan lingkungan inklusif terhadap anak, lansia, penyandang disabilitas, perempuan, dan penduduk rentan lainnya
- ☑ Peningkatan keterampilan bekerja dan berwirausaha sepanjang hayat
- ☑ Peningkatan partisipasi perempuan, penyandang disabilitas, dan kelompok rentan lainnya sebagai angkatan kerja
- ☑ Percepatan investasi dan ekspor non migas produk olahan
- ☑ Peningkatan produksi industri pengolahan
- ☑ Dukungan regulasi penciptaan iklim investasi yang kondusif
- ☑ Penyediaan Infrastruktur untuk mendukung Transisi Energi

4.2.2 Prioritas Pembangunan Provinsi Kalimantan Barat Tahun 2025

Berdasarkan RPD Provinsi Kalimantan Barat Tahun 2024-2026, Tema pembangunan tahun 2025 diarahkan pada “Penguatan Perekonomian dan Daya Saing Daerah Melalui Pembangunan Inklusif dan Berkelanjutan.” Sedangkan Isu Strategis di Provinsi Kalimantan Barat tahun 2025 adalah sebagai berikut :

1. Kualitas dan Daya Saing Sumber Daya Manusia Masih Rendah
2. Pemanfaatan Sumber Daya Alam yang Inklusif dan Berkelanjutan serta Hilirisasi Komoditas Berbasis SDA Belum Optimal
3. Produktivitas Daerah masih rendah
4. Transformasi Tata Kelola Pemerintahan Belum Optimal
5. Pengelolaan Lingkungan Hidup Belum Optimal
6. Ketersediaan Akses Infrastruktur Pelayanan Dasar yang Berkualitas Masih Rendah

Dengan 5 Prioritas Daerah sebagai berikut :

1. Meningkatkan Kualitas Hidup SDM yang berdaya saing
2. Meningkatkan Kualitas dan Kuantitas Infrastruktur Pelayanan Dasar dan Ekonomi
3. Memperkuat Ketahanan Ekonomi berbasis SDA, Hilirasi Industri dan Pemberdayaan Masyarakat
4. Meningkatkan Ketahanan terhadap Bencana melalui Penguatan Kualitas Lingkungan Hidup
5. Memperkuat Kualitas Pelayanan Publik melalui transformasi digital

Dengan Fokus Pembangunan Provinsi Kalimantan Barat pada Tahun 2025 adalah :

1. Pengentasan Kemiskinan Ekstrem dan Penurunan Kemiskinan
2. Pengendalian Inflasi
3. Penurunan Stunting

4. Infrastruktur Pelayanan Dasar

5. Peningkatan Ekspor dan Investasi serta Penguatan Pasar Dalam Negeri

4.2.3 Prioritas Pembangunan Kabupaten Bengkayang Tahun 2025

Pelaksanaan pembangunan daerah Kabupaten Bengkayang tahun 2025 merupakan tahap pencapaian dari RPJMD Kabupaten Bengkayang Tahun 2021-2026, yaitu Mewujudkan Kabupaten Bengkayang yang maju, mandiri, sejahtera, dan berdaya saing ditopang pemerintahan yang bersih dan terbuka. Tahap pencapaian ini merupakan akumulasi dari berbagai hasil pembangunan yang dicapai pada tahun-tahun sebelumnya yang mengarah pada terwujudnya visi RPJMD Kabupaten Bengkayang tahun 2021-2026.

Tahap Pencapaian, yaitu mewujudkan Kabupaten Bengkayang yang maju, mandiri, sejahtera, dan berdaya saing ditopang pemerintahan yang bersih dan terbuka. Tahap pencapaian ini merupakan akumulasi dari berbagai hasil pembangunan yang dicapai pada tahun-tahun sebelumnya yang mengarah pada terwujudnya visi RPJMD Kabupaten Bengkayang tahun 2021-2026. Dengan demikian sasaran utama pada tahapan ini adalah: (a) terwujudnya kualitas sumber daya manusia melalui peningkatan pendidikan dan derajat kesehatan, dan memperkuat kehadiran nilai-nilai keagamaan dalam proses pendidikan untuk membentuk manusia yang berkualitas sekaligus bertaqwa kepada Tuhan Yang Maha Esa; (b) terwujudnya kualitas aparatur baik intelektual maupun moral agar lebih transparan, partisipatif, responsif, efisien, dan akuntabel, dalam penyelenggaraan tata kelola pemerintahan, pembangunan, dan pelayanan publik serta mampu bersinergi dengan dunia usaha; (c) terwujudnya penyediaan infrastruktur jalan, jembatan, energi listrik dan air bersih, irigasi serta perumahan dan pemukiman untuk menggerakkan perekonomian daerah, menarik investasi, mendorong pertumbuhan ekonomi, dan menjaga stabilitas ekonomi daerah yang diorientasikan untuk mendorong peningkatan kesejahteraan masyarakat; (d) terwujudnya peningkatan produksi dan produktivitas bidang Pertanian,

Perkebunan, Perikanan, Peternakan, Perdagangan, Jasa dan Pariwisata sesuai dengan potensi daerah untuk membantu peningkatan kesejahteraan masyarakat; (e) terwujudnya peningkatan ketersediaan sarana prasarana desa termasuk ketersediaan teknologi informasi untuk mendukung kegiatan ekonomi dan kesejahteraan masyarakat desa serta peningkatan status desa menjadi desa mandiri; (f) terwujudnya peningkatan ketersediaan infrastruktur perbatasan untuk mendukung kegiatan ekonomi dan peningkatan arus barang dan orang di kawasan perbatasan; dan (g) terwujudnya proses pembangunan daerah melalui pemanfaatan ruang yang serasi antara penggunaan untuk permukiman, kegiatan sosial ekonomi, dan upaya konservasi untuk memastikan keberlanjutan kondisi sumber daya dan lingkungan secara lestari.

Dengan demikian, sasaran utama pada tahapan ini adalah akumulasi dari berbagai hasil pembangunan yang dicapai pada tahun-tahun sebelumnya. Sehingga tema pembangunan yang diangkat dalam Rencana Kerja Pembangunan Daerah Kabupaten Bengkayang Tahun 2025 adalah “Pertumbuhan Ekonomi Melalui Pemenuhan Infrastruktur Dasar, Kualitas SDM, Tata Kelola Pemerintahan Yang Baik Dan Berwawasan Lingkungan” dengan 7 (tujuh) isu Strategis Tahun 2025 adalah :

1. Tata Kelola Pemerintahan
2. Kualitas Sumber Daya Manusia
3. Angka Kemiskinan
4. Infrastruktur Dasar, Konektivitas dan Aksesibilitas
5. Lingkungan Hidup dan Kebencanaan
6. Ketahanan Ekonomi Inklusif dan Berkelanjutan
7. Kondusifitas Wilayah

sehingga dari isu strategis tersebut ditetapkan prioritas pembangunan tahun 2025 sebagai berikut :

1. Peningkatan Kapasitas SDM Aparatur;

2. Peningkatan Transparansi, Akuntabilitas, dan Partisipasi dalam Penyelenggaraan Pemerintahan Daerah;
3. Pelaksanaan Reformasi Birokrasi;
4. Meningkatkan Mutu dan Layanan Pendidikan;
5. Meningkatkan Derajat Kesehatan Masyarakat;
6. Penguatan Pemberdayaan Perempuan, Perlindungan Anak dan Penanganan Penyandang Masalah Kesejahteraan Sosial (PMKS);
7. Menurunkan Angka Kemiskinan;
8. Peningkatan Kualitas Infrastruktur Dasar dan Aksesibilitas;
9. Peningkatan Kualitas Lingkungan Hidup dan Ketahanan Bencana;
10. Peningkatan Ekonomi Masyarakat dengan Pengembangan Sektor Sumber Daya Lokal;
11. Optimalisasi Peran Stakeholder dalam Mewujudkan Kondusifitas Wilayah.

Sehingga untuk Fokus Arah Kebijakan Pembangunan Daerah Tahun 2025 adalah sebagai berikut:

- a. Meningkatkan kualitas penyelenggaraan Pendidikan dan Pelatihan bagi Aparatur;
- b. Mewujudkan sistem perencanaan, penganggaran, pengendalian dan pengawasan terpadu, transparan, dan akuntabel yang berbasis elektronik;
- c. intensifikasi dan ekstensifikasi PAD;
- d. Optimalisasi pemanfaatan teknologi informasi, dalam penyelenggaraan Urusan Pemerintah Daerah;
- e. Menggalakan pendidikan non formal/kesetaraan melalui PKBM;
- f. Meningkatkan sarana dan prasarana Pendidikan;
- g. Meningkatkan Kualitas tenaga pendidik;
- h. Peningkatan akses dan mutu pelayanan kesehatan UKP/UKM;
- i. Penurunan stunting;

- j. Meningkatkan kualitas pelayanan kesehatan Rujukan pada RSUD Bengkayang dan Rumah Sakit Umum Pratama;
- k. Pemenuhan Hak Anak;
- l. Peningkatan Pencegahan tindak kekerasan terhadap perempuan dan anak ;
- m. Peningkatan kesejahteraan dan keadilan gender;
- n. Penguatan penanganan masalah kesejahteraan sosial;
- o. Optimalisasi peran TKPK Kabupaten dalam rangka mendorong kerjasama multisektoral dalam percepatan penanggulangan kemiskinan;
- p. Pemanfaatan Data Kemiskinan sebagai dasar pelaksanaan program kemiskinan;
- q. Penyediaan Infrastruktur Jalan, Jembatan dan sarana prasarana perhubungan yang baik dalam mendukung pergerakan orang, barang dan jasa antar kecamatan;
- r. Penyediaan Sistem Pengelolaan Air Minum yang baik di dalam menyediakan air bersih bagi masyarakat;
- s. Menyediakan akses Sanitasi layak bagi masyarakat dan pengelolaan sampah yang baik;
- t. Penyediaan jaringan irigasi yang mantap dalam mendukung produksi tanaman pangan;
- u. Penyelenggaraan permukiman yang berkualitas dengan pengentasan kawasan kumuh dan penyediaan PSU Perumahan;
- v. Penyediaan Rumah layak huni bagi korban bencana kabupaten dan dampak program pemerintah;
- w. Pembangunan infrastruktur di Kawasan Perbatasan dalam mendukung pertumbuhan ekonomi;
- x. Fasilitasi Pengembangan Pembangunan Listrik berbasis EBT;
- y. Optimalisasi Penyelenggaraan Pemanfaatan Ruang Kabupaten;
- z. Pelestarian Hutan Adat, RTH dan ketersediaan Air Baku;
- aa. Pencegahan Pencemaran Lingkungan;

- bb. Optimalisasi sistem pengelolaan dan sarana prasarana persampahan Kabupaten;
- cc. Peningkatan layanan informasi dan kesiapsiagaan bencana di kawasan rawan bencana;
- dd. Meningkatkan investasi, Produktivitas tenaga kerja dan transmigrasi;
- ee. Pengendalian Inflasi;
- ff. Mendorong Pertumbuhan koperasi, UMKM, Pasar Rakyat dan Industri;
- gg. Pengembangan Sistem Pasar Pertanian, Perikanan, Peternakan, Barang dan Jasa yang terpadu dengan memanfaatkan teknologi Informasi;
- hh. Peningkatan Ketahanan Pangan dan pengendalian kesehatan hewan;
- ii. Peningkatan NTP (Nilai Tukar Petani) dan NTN (Nilai Tukar Nelayan);
- jj. Penyediaan Sarana dan prasarana penunjang Sektor Pertanian, Perikanan, Perkebunan, Peternakan, Perdagangan, Perindustrian dan Pariwisata;
- kk. Optimalisasi kerjasama dan pengembangan destinasi wisata;
- ll. Peningkatan, pelibatan stakeholder dan kesadaran masyarakat berwawasan kebangsaan;
- mm. Meningkatkan ketentraman, ketertiban umum dan perlindungan masyarakat dalam rangka menciptakan kondusifitas wilayah dengan melibatkan peran masyarakat
- nn. Pelestarian dan Pengembangan Kebudayaan.

Prioritas dan Fokus Arah Kebijakan Pembangunan Daerah Kabupaten Bengkayang Tahun 2025 telah selaras dengan RPJMD Kabupaten Bengkayang Tahun 2021-2026 dan mendukung prioritas pembangunan Nasional dan Provinsi Kalimantan Barat Tahun 2025 serta mampu menjawab permasalahan dan isu strategis Daerah.

4.2.3 Pokok-Pokok Pikiran DPRD Kabupaten Bengkayang

Mempedomani Permendagri Nomor 86 Tahun 2017 dalam penyusunan Rancangan Awal RKPD, DPRD memberikan saran dan pendapat berupa pokok-

pokok pikiran DPRD berdasarkan hasil reses/penjaringan aspirasi masyarakat sebagai bahan perumusan kegiatan, lokasi kegiatan dan kelompok sasaran yang selaras dengan pencapaian sasaran pembangunan yang telah ditetapkan dalam Peraturan Daerah tentang RPJMD. Saran dan pendapat berupa pokok-pokok pikiran DPRD tersebut disampaikan secara tertulis kepada Kepala Bappeda.

Berdasarkan pasal 178 Permendagri Nomor 86 Tahun 2017, penelaahan pokok-pokok pikiran DPRD merupakan kajian permasalahan pembangunan daerah yang diperoleh dari DPRD berdasarkan risalah rapat dengar pendapat dan/atau rapat hasil penyerapan aspirasi melalui reses. Risalah rapat adalah dokumen yang tersedia sampai dengan saat rancangan awal disusun dan dokumen tahun sebelumnya yang belum ditelaah. Pokok-pokok pikiran DPRD yang disusun harus diselaraskan dengan sasaran dan prioritas pembangunan serta ketersediaan kapasitas riil anggaran. Hasil telaahan pokok-pokok pikiran DPRD dirumuskan dalam daftar permasalahan pembangunan yang ditandatangani oleh Pimpinan DPRD.

Penyampaian Berkas / Dokumen Pokok — Pokok Pikiran Anggota DPRD Kabupaten Bengkayang berdasarkan Surat dari Sekretariat DPRD Kabupaten Bengkayang Nomor : 700.1.2.7/138/B/SET-DPRD tanggal 6 Maret 2024 tentang Penyampaian Berkas/Dokumen Pokok-Pokok Pikiran Anggota DPRD Kabupaten Bengkayang Tahun 2025.

Pokok-pokok Pikiran DPRD Kabupaten Bengkayang merupakan hasil penjaringan aspirasi masyarakat sebagai bahan perumusan kegiatan, lokasi kegiatan dan kelompok sasaran yang selaras dengan pencapaian sasaran pembangunan yang telah ditetapkan dalam RPJMD. Sehingga merupakan dokumen yang sangat penting dan strategis untuk mendasari dan mengarahkan pembangunan agar tidak lepas terhadap perwujudan visi Pemerintah Kabupaten Bengkayang. Adapun pokok-pokok pikiran DPRD Kabupaten Bengkayang Tahun 2025 yang telah diinput kedalam SIPD.RI sejumlah 522 usulan kegiatan yang tersebar kedalam 11 Perangkat Daerah sebagai berikut :

NO.	PERANGKAT DAERAH	JUMLAH USULAN
1	DINAS KEPEMUDAAN, OLAH RAGA DAN PARIWISATA	4
2	DINAS KESEHATAN, PENGENDALIAN PENDUDUK DAN KELUARGA BERENCANA	2
3	DINAS KETAHANAN PANGAN DAN PERTANIAN	137
4	DINAS PEKERJAAN UMUM DAN PENATAAN RUANG	194
5	DINAS PENDIDIKAN DAN KEBUDAYAAN	43
6	DINAS PERHUBUNGAN	17
7	DINAS PERIKANAN	21
8	DINAS PERUMAHAN RAKYAT DAN KAWASAN PERMUKIMAN, PERTANAHAN DAN LINGKUNGAN HIDUP	48
9	DINAS KOMUNIKASI DAN INFORMATIKA	3
10	SEKRETARIAT DAERAH (BAGIAN KESRA)	52
11	BADAN PENANGGULANGAN BENCANA DAERAH	1
	Jumlah Total Usulan	522

Yang kemudian usulan Pokok-Pokok Pikiran DPRD akan dilakukan Verifikasi melalui Desk Pokir untuk melakukan urut prioritas sesuai dengan kemampuan keuangan Daerah.

BAB V

RENCANA KERJA DAN PENDANAAN DAERAH

5.1 Pendanaan Daerah

Kemampuan Keuangan Daerah merupakan kemampuan Pemerintah Daerah dalam membiayai penyelenggaraan pemerintahan daerahnya, yang harapannya tingkat ketergantungan kepada pemerintah pusat mempunyai proporsi yang semakin mengecil dan Pendapatan Asli Daerah (PAD) harus menjadi bagian terbesar dalam memobilisasi dana penyelenggaraan pemerintah daerah.

Pada tahun 2025 pendapatan Daerah Kabupaten Bengkayang di proyeksikan sebesar Rp. 1.297.386.779.314,00 yang bersumber dari PAD sebesar Rp.147,6 milyar yang terdiri dari : Pajak Daerah Rp.47,9 milyar, Retribusi Daerah Rp.55 milyar, Hasil Pengelolaan Kekayaan Daerah yang dipisahkan Rp.6,7 milyar, lain-lain PAD yang sah Rp.38 milyar sedangkan untuk pendapatan transfer sebesar Rp.1,149 trilyun. seperti yang terlihat pada tabel sebagai berikut :

Tabel 5.1.
Proyeksi Pendapatan Kabupaten Bengkayang Tahun 2025

KODE	URAIAN	PROYEKSI TAHUN 2025
<i>1</i>	<i>2</i>	<i>4</i>
4	PENDAPATAN DAERAH	1.297.386.779.314,00
4.1	Pendapatan Asli Daerah (PAD)	147.589.675.833,00
4.1.01	Pajak Daerah	47.889.675.833,00
4.1.02	Retribusi Daerah	55.000.000.000,00
4.1.03	Hasil Pengelolaan Kekayaan Daerah yang Dipisahkan	6.700.000.000,00
4.1.04	Lain-lain PAD yang Sah	38.000.000.000,00
4.2	Pendapatan Transfer	1.149.797.103.481,00
4.2.01	Pendapatan Transfer Pemerintah Pusat	1.081.368.943.030,00
4.2.02	Pendapatan Transfer Antar Daerah	68.428.160.451,00
	Jumlah Pendapatan	1.297.386.779.314,00

Sumber : BPKAD Kab.Bengkayang, 2024

Belanja daerah diprioritaskan untuk mendanai urusan wajib terkait pelayanan dasar yang ditetapkan melalui Peraturan Menteri Dalam Negeri Nomor 59 Tahun 2021 tentang Penerapan Standar Pelayanan Minimal. Belanja daerah tersebut juga harus mendukung target capaian prioritas pembangunan nasional Tahun 2025 sesuai dengan kewenangan masing-masing tingkatan pemerintah daerah. Sehubungan dengan hal tersebut, perencanaan belanja program, kegiatan dan sub kegiatan dalam RKPD Tahun 2025 ini harus lebih fokus terhadap kegiatan yang berorientasi produktif dan memiliki manfaat untuk meningkatkan kualitas sumber daya manusia, pelayanan publik, serta dalam rangka penguatan ekonomi di Kabupaten Bengkayang.

5.2 Program dan Kegiatan Prioritas Pembangunan Tahun 2025

Berdasarkan pada kebijakan umum serta arah dan prioritas pembangunan Daerah Kabupaten Bengkayang Tahun 2025, maka Rencana program dan kegiatan Daerah tahun 2025 yang merupakan formulasi dari hasil rangkaian pembahasan substansi program, kegiatan dan sub kegiatan yang telah dilakukan melalui mekanisme tahapan penyusunan RKPD Kabupaten Bengkayang yang akan menjadi prioritas Daerah pada tahun 2025 akan disesuaikan dengan Kemampuan Keuangan Daerah.

Rencana Program, Kegiatan dan Sub kegiatan prioritas perangkat kerja Kabupaten Bengkayang yang disajikan pada tabel berikut ini berdasarkan evaluasi pembangunan tahunan yang disampaikan oleh setiap perangkat daerah, berikut ini disajikan rencana program, kegiatan dan sub kegiatan prioritas 45 Perangkat Daerah pada lampiran belakang dokumen ini.

BAB.VI

KINERJA PENYELENGGARAAN PEMERINTAH DAERAH

Kinerja Penyelenggaraan Pemerintah Daerah adalah capaian atas penyelenggaraan urusan pemerintah daerah yang diukur dari masukan, proses, keluaran, hasil, manfaat, dan/atau dampak.

Penetapan indikator kinerja Daerah Kabupaten Bengkayang Tahun 2025 bertujuan untuk memberikan gambaran mengenai ukuran keberhasilan pencapaian visi misi Kepala Daerah Dan Wakil Kepala Daerah dari sisi penyelenggaraan Pemerintah Daerah pada akhir periode masa jabatan. Hal ini ditunjukkan dengan akumulasi pencapaian indikator outcome program pembangunan daerah setiap tahun atau indikator capaian yang bersifat mandiri setiap tahun, sehingga kondisi kinerja yang diinginkan pada akhir periode RPJMD dapat dicapai.

Indikator kinerja daerah secara teknis dirumuskan dengan mengambil indikator dari program prioritas yang telah ditetapkan (outcome) atau komposisinya (impact). Suatu indikator kinerja daerah dapat dirumuskan berdasarkan hasil analisis pengaruh dari satu atau lebih indikator capaian kinerja program (outcome), terhadap tingkat capaian indikator kinerja daerah berkenaan setelah program dan kegiatan prioritas ditetapkan.

Penetapan Indikator kinerja dan target Tahun 2025 ini berdasarkan RPJMD Kabupaten Bengkayang Tahun 2021-2026.

6.1. Indikator Kinerja Makro Kabupaten Bengkayang Tahun 2025

Dalam rangka upaya pencapaian prioritas pembangunan daerah tahun 2025, telah ditetapkan target yang harus dicapai pada indikator makro Kabupaten tahun 2025 dan hasil kesepakatan Rakortekrenbang Provinsi Kalimantan Barat Tahun 2024, sebagai berikut :

Tabel 6.1
Indikator Kinerja Makro Kabupaten Bengkayang Tahun 2025

No	Indikator Kinerja Utama (IKU)	Capaian 2023	Target 2025
(1)	(2)	(3)	(4)
1.	Indeks Pembangunan Manusia	69,53	70,96
2.	Indeks Kerukunan Beragama / Indeks Toleransi	81	85
3.	Indeks Reformasi Birokrasi	CC	B
4.	Indeks Infrastruktur	58,01	61,29
5.	Pertumbuhan Ekonomi	4,68	4,94-5,45
6.	Indeks Gini	0,337	0,310
7.	Tingkat Pengangguran Terbuka	2,92	2,86
8.	Persentase Penduduk Kemiskinan	6,28	6,16
9.	Desa Berstatus Swasembada	15,57	24,53
10.	Desa Mandiri	41,80	53,28
11.	Capaian Rencana Aksi Pembangunan Wilayah Perbatasan	50	75
12.	Indeks Kualitas Lingkungan	66,96	74,855
13.	PDRB per Kapita (Rp Juta)	37,28	40,76
14.	Persentase Kontribusi PDRB Kab/Kota	4,08	4,08
15.	Rasio Pajak Daerah terhadap PDRB (%)		0,3-0,4
16.	Persentase Cakupan Kepesertaan Jaminan Sosial Ketenagakerjaan Kabupaten	63,5	50
17.	Persentase Rasio PDRB Industri Pengolahan	10,10	10,10
18.	Indeks Pelayanan Publik	1,71	3,05
19.	Indeks Sistem Pemerintahan Berbasis Elektronik (SPBE)	2,65	2,65
20.	Indeks Resiko Bencana	180,04	124,19

Beberapa tambahan untuk indikator kinerja makro pembangunan Kabupaten Bengkayang diantaranya adalah PDRB Per Kapita, Persentase Kontribusi PDRB Kab/Kota, Persentase Cakupan Kepesertaan Jaminan Sosial Ketenagakerjaan Kabupaten, dimana pada tahun 2023 mencapai 63,5% dengan adanya program 1 Desa 100 Pekerja Rentan yang mendapat Cakupan Kepesertaan Jaminan Sosial Ketenagakerjaan, adanya insentif DBH Sawit yang ikut mengcover jamsosnaker untuk pekerja di Bidang Pertanian, kemudian Rasio PDRB untuk industri pengolahan, kemudian Indeks Pelayanan Publik yang memperoleh predikat D dengan kategori Kurang dan jumlah poin sebesar 1,71 sehingga perlu pembinaan dengan menetapkan beberapa strategi diantaranya perangkat daerah yang memberi hasil evaluasi dengan nilai C yaitu Dinas Sosial PP PA, Dinas Perizinan Terpadu Satu Pintu, Dinas Dukcapil sehingga diperlukan intervensi, akselerasi di masing-masing perangkat daerah untuk mendorong peningkatan indeks pelayanan publik. Kemudian untuk Indeks SPBE, tidak banyak strategi yang bisa dilakukan, mengingat keterbatasan jaringan internet di beberapa daerah yang masih memiliki *blindspot* untuk dapat mengoptimalkan penggunaan aplikasi dalam menunjang indeks SPBE. Kemudian untuk indeks resiko bencana, Kabupaten Bengkayang sendiri sudah memiliki Dokumen PRB, IPRB, dan hasil dari penilaian Indeks Ketahanan Daerah adalah sebesar 124,19. Meskipun terjadi bencana yang cukup parah di tahun 2023 hingga mencapai skor 180.

6.2. Indikator Kinerja Kunci (IKK) Tahun 2025

Indikator Kinerja Kunci (IKK) Kabupaten Bengkayang tahun 2025 merupakan indikator kinerja perangkat daerah yang bertujuan untuk memberi gambaran tentang ukuran keberhasilan pencapaian sasaran perangkat daerah yang mendukung target dari Indikator Kinerja Utama (IKU). Keberhasilan tersebut ditunjukkan dari akumulasi pencapaian indikator sasaran perangkat daerah setiap tahun atau indikator capaian yang bersifat mandiri setiap tahun yang tersebar di

seluruh urusan penyelenggaraan pemerintahan yang dilaksanakan oleh Perangkat Daerah, sebagai berikut :

No	Aspek/Fokus/Bidang Urusan/Indikator Kinerja Pembangunan Daerah	Satuan	Realisasi Capaian	Target Kinerja
			2023	2025
(1)	(2)	(3)	(4)	(5)
ASPEK KESEJAHTERAAN MASYARAKAT				
1.	Pertumbuhan ekonomi	%	4,68	4,94-5,45
2.	PDRB per kapita	Rp. (Juta)	37,281	40,76
3.	Indeks Gini	Skor	0,337	0,310
4.	Persentase penduduk di atas garis kemiskinan	%	93,72	94,22
5.	Indeks Pembangunan Manusia	%	69,53	70,96
6.	Angka Melek Huruf	%	95,5	98,95
7.	Angka Rata-Rata Lama Sekolah	Tahun	7,22	7,54
8.	Angka usia harapan hidup	Tahun	74,22	74,67
9.	Persentase balita gizi buruk	%		10,0
10.	Tingkat partisipasi angkatan kerja	%	72,93	78,31
11.	Tingkat pengangguran terbuka	%	2,92	3,15
12.	Rasio Penduduk yang bekerja	%		96,85
13.	Indeks Kepuasan Masyarakat	%		65
14.	Persentase PAD Terhadap Pendapatan	%		7
15.	Opini BPK	-		WTP
16.	Pencapaian Skor Pola Pangan Harapan (PPH)	Skor		85,55
17.	Penguatan Cadangan Pangan	%		61,95
18.	Kontribusi sektor pertanian/ perkebunan terhadap PDRB	%		34,05
19.	Produksi Sektor Pertanian	Ton/Tahun		347.844
20.	Produksi Sektor Perkebunan	Ton/Tahun		112.116
21.	Kontribusi Sektor Pertambangan Terhadap PDRB	%		3,06

No	Aspek/Fokus/Bidang Urusan/Indikator Kinerja Pembangunan Daerah	Satuan	Realisasi Capaian	Target Kinerja
			2023	2025
(1)	(2)	(3)	(4)	(5)
22.	Kontribusi Sektor Pariwisata Terhadap PDRB	Rp.		3,91
23.	Kontribusi Sektor Perdagangan Terhadap PDRB	%	15,96	15,96
24.	Kontribusi sektor Industri terhadap PDRB	%	9,4	10,10
25.	Kontribusi Industri Rumah Tangga Terhadap PDRB Sektor Industri	%		9,98
26.	Pertumbuhan Industri	%		4,87
ASPEK DAYA SAING DAERAH				
1.	Pengeluaran konsumsi rumah tangga per kapita	Juta Rp	8,63	22,76
2.	Nilai Tukar Petani	Poin	143,63	102,9
3.	Pengeluaran konsumsi non pangan Perkapita	Juta Rp	7,55	9,76
4.	Persentase Desa Berstatus Swasembada Terhadap Total Desa	%		24,53
5.	Rasio Ketergantungan	Rasio		43,10
ASPEK PELAYANAN UMUM				
Layanan Urusan Wajib Dasar				
1	PENDIDIKAN			
1.1	Pendidikan Anak Usia Dini (PAUD)	%	83,11	98,00
1.2	Angka partisipasi kasar			
1.2.1.	Angka partisipasi kasar SD/MI	%	105,28	100,75
1.2.2.	Angka partisipasi kasar SMP/MTs	%	91,25	96,52
1.3.	Angka pendidikan yang ditamatkan	%		78,84
1.4.	Angka Partisipasi Murni			
1.4.1.	Angka Partisipasi Murni (APM) SD/MI/Paket A	%	97,61	97,75

No	Aspek/Fokus/Bidang Urusan/Indikator Kinerja Pembangunan Daerah	Satuan	Realisasi Capaian	Target Kinerja
			2023	2025
(1)	(2)	(3)	(4)	(5)
1.4.2.	Angka Partisipasi Murni (APM) SMP/MTs/Paket B	%	65,01	65,72
1.5.	Angka Partisipasi Sekolah			
1.5.1.	Angka partisipasi sekolah (APS) SD/MI/Paket A	%	97,61	99,60
1.5.2.	Angka partisipasi sekolah (APS) SMP/MTs/Paket B	%	96,62	98,17
1.6.	Angka Putus Sekolah :			
1.6.1.	Angka Putus Sekolah (APS) SD/MI	%	0,92	0,05
1.6.2.	Angka Putus Sekolah (APS) SMP/MTs	%		0,14
1.7.	Angka Kelulusan:			
1.7.1.	Angka Kelulusan (AL) SD/MI	%	100	100
1.7.2.	Angka Kelulusan (AL) SMP/MTs	%	100	100
1.8.	Angka Melanjutkan (AM):			
1.8.1.	Angka Melanjutkan (AM) dari SD/MI ke SMP/MTs	%	100	97,50
1.8.2.	Angka Melanjutkan (AM) dari SMP/MTs ke SM	%	99,45	96,30
1.9.	Fasilitas Pendidikan			
1.9.1.	Sekolah pendidikan SD/MI kondisi bangunan baik	%	96,20	85,00
1.9.2.	Sekolah pendidikan SMP/MTs dan SMA/SMK/ MA kondisi bangunan baik	%	96,88	93,00
1.10.	Rasio Ketersediaan Sekolah/Penduduk Usia Sekolah Pendidikan Dasar		82,85	75
1.11.	Rasio Ketersediaan Sekolah/Penduduk Usia Sekolah Pendidikan Menengah		61,00	28
1.12.	Rasio guru/ murid sekolah pendidikan dasar		6,27	11

No	Aspek/Fokus/Bidang Urusan/Indikator Kinerja Pembangunan Daerah	Satuan	Realisasi Capaian	Target Kinerja
			2023	2025
(1)	(2)	(3)	(4)	(5)
1.14.	Rasio guru/murid per kelas rata-rata sekolah dasar		6,37	22
1.16.	Proporsi murid kelas 1 yang berhasil menamatkan sekolah dasar	%	100	100
1.19.	Guru yang memenuhi kualifikasi S1/D-IV	Jiwa	2.946	3.262
2.	KESEHATAN			
2.1.	Angka kematian bayi (AKB) per 1000 kelahiran hidup	Per 1000 kh	27,63	11
2.2.	Angka kelangsungan hidup bayi	Per 1000 kh	0,96	7,4
2.3.	Angka kematian balita per 1000 kelahiran hidup	Per 1000 kh	27,52	6
2.4	Angka kematian neonatal per 1000 kelahiran hidup	Per 1000 kh	19,53	7
2.5.	Angka kematian ibu per 1000 kelahiran hidup	Per 100.000 kh	91	81
2.6	Rasio posyandu per satuan balita	Per 100 balita	1,64	0,74
2.7.	Rasio puskesmas, poliklinik, pustu per satuan penduduk	Per 100 ribu pddk	34	4.390
2.8.	Rasio Rumah Sakit per satuan penduduk	Per 100 ribu pddk	1	166.808
2.9.	Rasio dokter per satuan penduduk	Per 100 ribu pddk	32	3.475
2.10.	Rasio tenaga medis per satuan penduduk	Per 100 ribu pddk	512,6	290
2.11.	Cakupan komplikasi kebidanan yang ditangani	%	45,1	92
2.12.	Cakupan pertolongan persalinan oleh tenaga kesehatan yang memiliki kompetensi kebidanan	%	78,6	83,50

No	Aspek/Fokus/Bidang Urusan/Indikator Kinerja Pembangunan Daerah	Satuan	Realisasi Capaian	Target Kinerja
			2023	2025
(1)	(2)	(3)	(4)	(5)
2.13.	Cakupan Desa/kelurahan Universal Child Immunization (UCI)	%	57,57,	72,00
2.14.	Cakupan Balita Gizi Buruk mendapat perawatan	%		100
2.16.	Persentase anak usia 1 tahun yang diimunisasi campak	%	81	95
2.17.	Non Polio AFP rate per 100.000 penduduk	%	0	0,1
2.18.	Cakupan balita yang pneumonia yang ditangani	%	100	100
2.19.	Cakupan penemuan dan penanganan penderita penyakit TBC BTA	%	100	95
2.20.	Tingkat prevalensi Tuberkulosis (per 100.000 penduduk)	Kasus	104	297
2.21.	Tingkat kematian karena Tuberkulosis (per 100.000 penduduk)	%	4,1	0,001
2.22.	Proporsi Jumlah Kasus tuberkulosis yang terdeteksi dalam program DOTS	%	77,1	95
2.23.	Proporsi Kasus tuberkulosis yang diobati dan sembuh dalam program DOTS	%	76,4	100
2.24.	Cakupan penemuan dan penanganan penderita penyakit DBD	%	100	100
2.25.	Penderita diare yang ditangani	%	100	100
2.26.	Angka kejadian malaria	%	0	0,18
2.27.	Tingkat kematian akibat malaria	%	0	0,001
2.28.	Proporsi anak balita yang tidur dengan kelambu berinsektisida	%		100
2.29.	Proporsi anak balita dengan demam yang diobati dengan obat anti malaria yang tepat	%		100
2.30.	Prevalensi HIV/AIDS (persen) dari total populasi	%	0	0,10

No	Aspek/Fokus/Bidang Urusan/Indikator Kinerja Pembangunan Daerah	Satuan	Realisasi Capaian	Target Kinerja
			2023	2025
(1)	(2)	(3)	(4)	(5)
2.31.	Penggunaan kondom pada hubungan seks beresiko tinggi terakhir	%		100
2.32.	Proporsi jumlah penduduk usia 15-24 tahun yang memiliki pengetahuan komprehensif tentang HIV/AIDS	%		100
2.34.	Cakupan kunjungan bayi	%	98,4	93
2.37.	Cakupan kunjungan ibu hamil K4	%	95,4	92
2.38.	Cakupan pelayanan nifas	%	76,5	86
2.39.	Cakupan neonatus dengan komplikasi yang ditangani	%	100	93
2.40.	Cakupan pelayanan anak balita	%	91,44	92
2.45.	Cakupan Desa/Kelurahan mengalami KLB yang dilakukan penyelidikan epidemiologi <24 jam	%		100
3	Pekerjaan Umum dan Penataan Ruang			
3.1.	Pekerjaan Umum :			
3.1.1.	Proporsi panjang jaringan jalan dalam kondisi baik dan sedang	%	37,17	61,1
3.1.4.	Persentase jalan kabupaten dalam kondisi baik (> 40 KM/Jam)	Km	305,924	783,47
		%	37,17	61,21
3.1.7.	Persentase Rumah tinggal bersanitasi	%	44,13	69,01
3.1.9.	Persentase drainase dalam kondisi baik/pembuangan aliran air tidak tersumbat	%	72,27	55
3.1.12.	Persentase irigasi kabupaten dalam kondisi baik	%	57,53	51,30
3.1.13.	Rasio jaringan irigasi		0,08	0,00248
3.1.14.	Persentase Penduduk berakses Air minum	%	59,53	73,82

No	Aspek/Fokus/Bidang Urusan/Indikator Kinerja Pembangunan Daerah	Satuan	Realisasi Capaian	Target Kinerja
			2023	2025
(1)	(2)	(3)	(4)	(5)
3.1.15.	Proporsi rumah tangga dengan akses berkelanjutan terhadap air minum layak, perkotaan dan perdesaan	%	59,53	86
3.1.16.	Persentase areal kawasan kumuh	%		7
3.1.17.	Tersedianya fasilitas pengurangan sampah di perkotaan	Unit	0	2
3.1.19.	Rasio tempat ibadah per satuan penduduk			3,6
3.2.	Penataan Ruang :			
3.2.1.	Ruang Terbuka Hijau per Satuan Luas Wilayah ber HPL/HGB	%	6,1	8,1
3.2.2.	Luasan RTH publik sebesar 20% dari luas wilayah kota/kawasan perkotaan	%	4,8	5
3.2.3.	Rasio bangunan ber IMB per sataun bangunan		10	55
3.2.5.	Rasio luas kawasan tertutup pepohonan berdasarkan hasil pemotretan citra satelit dan suvei foto udara terhadap luas daratan		68	68
3.2.6.	Ketaatan terhadap RTRW	%	98	93
4	Perumahan Rakyat dan Kawasan Pemukiman			
4.1.	Rasio rumah layak huni		0,2	0,1685
4.2.	Rasio pemukiman layak huni		0,86	0,91
4.4.	Cakupan layanan rumah layak huni yang terjangkau	%	17	22,95
4.7.	Persentase luasan pemukiman kumuh di kawasan perkotaan	%	21	10,00
4.8.	Proporsi rumah tangga kumuh perkotaan	%	22	10,00
4.9.	Cakupan Lingkungan yang sehat dan aman yang didukung dengan PSU	%	40	54,03

No	Aspek/Fokus/Bidang Urusan/Indikator Kinerja Pembangunan Daerah	Satuan	Realisasi Capaian	Target Kinerja
			2023	2025
(1)	(2)	(3)	(4)	(5)
5	Ketentraman, Ketertiban Umum dan Perlindungan Masyarakat			
5.1.	Cakupan petugas perlindungan masyarakat (linmas)	%		100
5.2.	Tingkat penyelesaian pelanggaran K3 (ketertiban, ketentraman, keindahan)	%		100
5.4.	Tingkat waktu tanggap (<i>response time rate</i>) daerah layanan Wilayah Manajemen Kebakaran (WMK)	Menit		60
5.5.	Persentase Penegakan PERDA	%		80
6.	Sosial			
6.1.	Persentase PMKS yg memperoleh bantuan sosial	Jiwa		25
6.3.	Persentase PMKS skala yang memperoleh bantuan sosial untuk pemenuhan kebutuhan dasar	%	22,82	25
6.7.	Persentase korban bencana yang menerima bantuan sosial selama masa tanggap darurat	%	100	100
6.8.	Persentase korban bencana yang dievakuasi dengan menggunakan sarana prasarana tanggap darurat lengkap	%	100	100
6.9.	Persentase penyandang cacat fisik dan mental, serta lanjut usia tidak potensial yang telah menerima jaminan sosial	%	90	25
	Layanan Urusan Wajib Non Dasar			
1.	Tenaga Kerja			
1.1.	Angka sengketa pengusaha-pekerja per tahun	%	18	6

No	Aspek/Fokus/Bidang Urusan/Indikator Kinerja Pembangunan Daerah	Satuan	Realisasi Capaian	Target Kinerja
			2023	2025
(1)	(2)	(3)	(4)	(5)
1.3.	Besaran Pencari kerja yang terdaftar yang ditempatkan	jiwa	7	288
1.5.	Besaran pekerja/buruh yang menjadi peserta program jamsostek	Orang	14.902	4.500
1.9.	Besaran tenaga kerja yang mendapatkan pelatihan berbasis kompetensi	Orang	48	70
1.10.	Besaran tenaga kerja yang mendapatkan pelatihan berbasis masyarakat	Orang	0	50
1.11.	Besaran tenaga kerja yang mendapatkan pelatihan kewirausahaan	Orang	0	70
2.	Pemberdayaan Perempuan dan Perlindungan Anak			
2.1.	Persentase partisipasi perempuan di lembaga pemerintah	%	54,17	4,42
2.2.	Proporsi kursi yang diduduki perempuan di DPR	%	23,33	33
2.3.	Partisipasi perempuan di lembaga swasta	Orang	35,90	67.289
2.6.	Partisipasi angkatan kerja perempuan	%	37,52	68,23
2.7.	Cakupan perempuan dan anak korban kekerasan yang mendapatkan penanganan pengaduan oleh petugas terlatih di dalam unit pelayanan terpadu	%	100	920
2.8.	Cakupan perempuan dan anak korban kekerasan yang mendapatkan layanan kesehatan oleh tenaga kesehatan terlatih di Puskesmas mampu tatalaksana KtP/A dan PPT/PKT di Rumah Sakit	%	54	28
2.9.	Cakupan layanan rehabilitasi sosial yang diberikan oleh petugas rehabilitasi sosial terlatih bagi perempuan dan anak korban	%	38	1

No	Aspek/Fokus/Bidang Urusan/Indikator Kinerja Pembangunan Daerah	Satuan	Realisasi Capaian	Target Kinerja
			2023	2025
(1)	(2)	(3)	(4)	(5)
	kekerasan di dalam unit pelayanan terpadu.			
2.10.	Cakupan penegakan hukum dari tingkat penyidikan sampai dengan putusan pengadilan atas kasus- kasus kekerasan terhadap perempuan dan anak	%	44	8
2.11.	Cakupan perempuan dan anak korban kekerasan yang mendapatkan layanan bantuan hukum	%	0	35
2.12.	Cakupan layanan pemulangan bagi perempuan dan anak korban kekerasan	%	34	62
2.13.	Cakupan layanan reintegrasi sosial bagi perempuan dan anak korban kekerasan	%	44	62
2.14.	Rasio APM perempuan/laki-laki di SD		99,04/95,69	36
2.15.	Rasio APM perempuan/laki-laki di SMP		58,33/65,44	36
2.16.	Rasio APM perempuan/laki-laki di SMA		47,71/54,02	36
2.17.	Rasio APM perempuan/laki-laki di Perguruan Tinggi		6515/12050	36
2.18.	Rasio melek huruf perempuan terhadap laki-laki pada kelompok usia 15-24 tahun		53771/48528	36
2.19.	Kontribusi perempuan dalam pekerjaan upahan di sector nonpertanian	%	16,61	35
3.	Pangan			
3.1	Ketersediaan pangan utama	%		309,72
3.2	Ketersediaan energi dan protein perkapita	Kkal/Kapita/ hari		2.478,66
		Gram/Kapita/ hari		60,22
3.3	Pengawasan dan pembinaan keamanan pangan	%		97

No	Aspek/Fokus/Bidang Urusan/Indikator Kinerja Pembangunan Daerah	Satuan	Realisasi Capaian	Target Kinerja
			2023	2025
(1)	(2)	(3)	(4)	(5)
4.	Pertanahan			
4.1.	Persentase luas lahan bersertifikat	%	100	65
4.2.	Penyelesaian kasus tanah Negara	%	0	2
4.3.	Penyelesaian izin lokasi	%	0	5
5.	Lingkungan Hidup			
5.1.	Tersusunnya RPPLH Kabupaten/kota	Ada / tidak	Tidak	Ada
5.2.	Terintegrasinya RPPLH dalam rencana pembangunan Kabupaten/kota	Ada / tidak	Tidak	Ada
5.3.	Terselenggaranya KLHS untuk K/R/P tingkat daerah Kabupaten/kota	Ada / tidak	Ada	Ada
5.4.	Hasil Pengukuran Indeks kualitas Air	Angka	53,5	55,71
5.5.	Hasil Pengukuran Indeks kualitas Udara	Angka	91,8	92,65
5.6.	Hasil Pengukuran Indeks kualitas tutupan lahan	Angka	42,81	45,08
5.19.	Persentase jumlah sampah yang berkurang melalui 3R	%	0	28
5.20.	Persentase cakupan area pelayanan	%	4,5	49
5.21.	Persentase jumlah sampah yang tertangani	%	15	50
6.	Administrasi Kependudukan dan Pencatatan Sipil			
6.4.	Ketersediaan database kependudukan skala provinsi	Ada/tidak	Ada	Ada
6.5.	Penerapan KTP Nasional berbasis NIK	Sudah/ tidak	Sudah	Sudah
6.6.	Cakupan penerbitan Kartu Tanda Penduduk (KTP)	%	90,81	93,49
6.7.	Cakupan penerbitan akta kelahiran	%	100	98

No	Aspek/Fokus/Bidang Urusan/Indikator Kinerja Pembangunan Daerah	Satuan	Realisasi Capaian	Target Kinerja
			2023	2025
(1)	(2)	(3)	(4)	(5)
7.	Pemberdayaan Masyarakat dan Desa			
7.1.	Cakupan sarana prasarana perkantoran pemerintahan desa yang baik	%	96,72	90
7.2.	Rata-rata jumlah kelompok binaan lembaga pemberdayaan masyarakat (LPM)	Kelompok	5	4
7.3.	Rata-rata jumlah kelompok binaan PKK	%	95	90
7.4.	Persentase LSM aktif	%	N/A	30
7.5.	Persentase LPM Berprestasi	%	35	40
7.6.	Persentase PKK aktif	%	100	100
7.7.	Persentase Posyandu aktif	%	100	90
7.8.	Swadaya Masyarakat terhadap Program pemberdayaan masyarakat	%	17	20
7.9.	Pemeliharaan Pasca Program pemberdayaan masyarakat	%	94,12	30
8.	Pengendalian Penduduk dan Keluarga Berencana			
8.1.	Laju pertumbuhan penduduk (LPP)	%		3,2
8.2.	Total Fertility Rate (TFR)	%		3,2
8.3.	Persentase Perangkat Daerah (Dinas/Badan) yang berperan aktif dalam pembangunan Daerah melalui Kampung KB	%		25,8
8.4.	Persentase Perangkat Daerah (Dinas/Badan) yang menyusun dan memanfaatkan Rancangan Induk Pengendalian Penduduk	%		3,2
8.5.	Jumlah kebijakan (Peraturan Daerah/Peraturan Kepala Daerah) yang mengatur tentang pengendalian kuantitas dan kualitas penduduk	Instansi		6

No	Aspek/Fokus/Bidang Urusan/Indikator Kinerja Pembangunan Daerah	Satuan	Realisasi Capaian	Target Kinerja
			2023	2025
(1)	(2)	(3)	(4)	(5)
8.7.	Jumlah kerjasama penyelenggaraan pendidikan formal, non formal, dan informal yang melakukan pendidikan kependudukan	Kecamatan		5
8.8.	Rata-rata jumlah anak per keluarga	Jiwa		2,40
8.9.	Rasio akseptor KB	%		7,50
8.10.	Angka pemakaian kontrasepsi/CPR bagi perempuan menikah usia 15-49	%	70,4	72
8.11.	Angka kelahiran remaja (perempuan usia 15—19) per 1.000 perempuan usia 15-19 tahun (ASFR 15—19)	%		49
8.12.	Cakupan Pasangan Usia Subur (PUS) yang istrinya dibawah 20 tahun	%		6,7
8.13.	Cakupan PUS yang ingin ber-KB tidak terpenuhi (unmet need)	%	15,3	8,75
8.14.	Persentase Penggunaan Kontrasepsi Jangka Panjang (MKJP)	%	11,2	67,91
8.15.	Persentase tingkat keberlangsungan pemakaian kontrasepsi	%		72,75
8.16.	Cakupan anggota Bina Keluarga Balita (BKB) ber-KB	%		81
8.17.	Cakupan anggota Bina Keluarga Remaja (BKR) ber-KB	%		32,50
8.18.	Cakupan anggota Bina Keluarga Lansia (BKL) ber-KB	%		10
8.19.	Pusat Pelayanan Keluarga Sejahtera (PPKS) di setiap Kecamatan	%		95,78
8.20.	Cakupan Remaja dalam Pusat Informasi Dan Konseling Remaja/Mahasiswa	%		94,11
8.22.	Cakupan PUS peserta KB anggota Usaha Peningkatan	%		89

No	Aspek/Fokus/Bidang Urusan/Indikator Kinerja Pembangunan Daerah	Satuan	Realisasi Capaian	Target Kinerja
			2023	2025
(1)	(2)	(3)	(4)	(5)
	Pendapatan Keluarga Sejahtera (UPPKS) yang ber-KB mandiri			
8.23.	Rasio petugas Pembantu Pembina KB Desa (PPKBD) setiap desa/kelurahan	%		62,96
8.24.	Cakupan ketersediaan dan distribusi alat dan obat kontrasepsi untuk memenuhi permintaan masyarakat	%		43
8.25.	Persentase Faskes dan jejaringnya (diseluruh tingkatan wilayah) yang bekerjasama dengan BPJS dan memberikan pelayanan KBKR sesuai dengan standarisasi pelayanan	%		24
8.28.	Cakupan kelompok kegiatan yang melakukan pembinaan keluarga melalui 8 fungsi keluarga	%		87
8.29.	Cakupan keluarga yang mempunyai balita dan anak yang memahami dan melaksanakan pengasuhan dan pembinaan tumbuh kembang anak	%		24,10
8.30.	Rata-rata usia kawin pertama wanita	%		21,70
9.	Perhubungan			
9.1.	Jumlah arus penumpang angkutan Umum	Orang	486.728	536.968
9.2.	Jumlah ijin trayek	Trayek	4	2
9.3.	Jumlah uji kir angkutan umum	Unit	226	236
9.4.	Jumlah Pelabuhan Laut/Udara/Terminal Bis		6	
9.4.1.	Pelabuhan Sungai	Unit	6	1
9.4.3.	Terminal Bis	Unit	0	0
9.6.	Persentase Kepemilikan KIR angkutan umum	%	34	50
9.7.	Pemasangan Rambu-rambu	Unit	84	60

No	Aspek/Fokus/Bidang Urusan/Indikator Kinerja Pembangunan Daerah	Satuan	Realisasi Capaian	Target Kinerja
			2023	2025
(1)	(2)	(3)	(4)	(5)
10.	Komunikasi dan Informatika			
10.1.	Cakupan pengembangan dan pemberdayaan Kelompok Informasi Masyarakat di Tingkat Kecamatan	%	64,71	70,59
10.2.	Cakupan Layanan Telekomunikasi	%	92,62	100
10.3.	Persentase penduduk yang menggunakan HP/telepon	%	75,88	80
10.4.	Proporsi rumah tangga dengan akses internet	%	62,88	60
10.5.	Proporsi rumah tangga yang memiliki komputer pribadi	%	9,5	50
11.	Koperasi, Usaha Kecil, dan Menengah			
11.1.	Persentase koperasi aktif	%	50,45	81
11.2.	Persentase UKM non BPR/LKM aktif	Unit	0	5
11.3.	Persentase BPR/LKM aktif	Unit	0	5
11.4.	Persentase Usaha Kecil dan Menengah Yang Memiliki Standar Produk	%	59,84	60
12.	Penanaman Modal			
12.1.	Jumlah investor berskala nasional (PMDN/PMA)	Perusahaan	40	89
12.2.	Jumlah nilai investasi berskala nasional (PMDN/PMA)	Milyar Rp	4.609,53	4.211,77
12.3.	Rasio daya serap tenaga kerja	TK	14,38	130
12.4.	Kenaikan / penurunan Nilai Realisasi PMDN (milyar rupiah)	Milyar Rp	425,7	236,32
13.	Kepemudaan dan Olahraga			
13.1.	Persentase organisasi pemuda yang aktif	%	60	79
13.2.	Persentase wirausaha muda	%	70	65
13.3.	Cakupan pembinaan olahraga	%	6	62
13.4.	Cakupan Pelatih yang bersertifikasi	%	38	100

No	Aspek/Fokus/Bidang Urusan/Indikator Kinerja Pembangunan Daerah	Satuan	Realisasi Capaian	Target Kinerja
			2023	2025
(1)	(2)	(3)	(4)	(5)
13.5.	Cakupan pembinaan atlet muda	%	13	70
13.6.	Jumlah atlet berprestasi	Orang	6	12
13.7.	Jumlah prestasi olahraga	Cabor	3	8
14.	Statistik			
14.1.	Tersedianya sistem data dan statistik yang terintegrasi	Ada/tidak		Ada
14.2.	Buku 'Kabupaten Dalam Angka'	Buku		1
14.3.	Buku 'PDRB'	Buku		1
15.	Persandian			
15.1.	Persentase perangkat daerah yang telah menggunakan sandi dalam komunikasi Perangkat Daerah	%	54,35	100
16.	Kebudayaan			
16.1.	Penyelenggaraan festival seni dan Budaya	Event		5
16.2.	Benda, Situs dan Kawasan Cagar Budaya yang dilestarikan	Unit		6
16.3.	Jumlah karya budaya yang direvitalisasi dan inventarisasi	Unit		12
16.4.	Jumlah cagar budaya yang dikelola secara terpadu	Unit		20
17.	Perpustakaan			
17.1.	Jumlah pengunjung perpustakaan per tahun	Orang	6.105	9.000
17.2.	Koleksi buku yang tersedia di perpustakaan daerah	Eks	31.679	34.000
17.3.	Rasio perpustakaan persatuan penduduk	%	1	2
17.4.	Jumlah rata-rata pengunjung perpustakaan/tahun	Orang	511	450
17.5.	Jumlah koleksi judul buku perpustakaan	Judul	10.097	10.500

No	Aspek/Fokus/Bidang Urusan/Indikator Kinerja Pembangunan Daerah	Satuan	Realisasi Capaian	Target Kinerja
			2023	2025
(1)	(2)	(3)	(4)	(5)
17.6.	Jumlah pustakawan, tenaga teknis, dan penilai yang memiliki sertifikat	Orang	58	40
18.	Kearsipan			
18.1.	Persentase Perangkat Daerah yang mengelola arsip secara baku	%		28
18.2.	Peningkatan SDM pengelola kearsipan	Orang		9
	Layanan Urusan Pilihan			
1.	Pariwisata			
1.1.	Kunjungan wisata	Orang	343,049	539.180
1.2.	Lama kunjungan wisata	Hari	3	3
1.3.	PAD sektor pariwisata	%	3,87	9,80
2.	Pertanian			
2.1.	Kontribusi sektor pertanian/ perkebunan terhadap PDRB	%		34,05
2.5.	Produktivitas padi atau bahan pangan utama lokal lainnya per hektar.	Ton/Ha		69.697
2.6.	Cakupan bina kelompok petani	Poktan		63,27
2.7.	Produksi sektor Pertanian	Ton		218.003
2.8.	Produksi sektor Perkebunan	Ton		135.000
4.	Energi dan Sumber Daya Mineral			
4.1.	Persentase rumah tangga yang pengguna listrik	%		97
5.	Perdagangan			
5.1.	Ekspor Bersih Perdagangan			
5.2.	Cakupan bina kelompok pedagang/usaha informal	Kelompok	20	31

No	Aspek/Fokus/Bidang Urusan/Indikator Kinerja Pembangunan Daerah	Satuan	Realisasi Capaian	Target Kinerja
			2023	2025
(1)	(2)	(3)	(4)	(5)
6.	Perindustrian			
6.1.	Cakupan bina kelompok pengrajin	%		40
7.	Transmigrasi			
7.1.	Pengembangan Satuan Kawasan Permukiman	Kawasan		1
8.	Kelautan dan Perikanan			
8.1.	Produksi perikanan	Ton		6.363
8.2.	Konsumsi ikan	%		52
8.3.	Cakupan bina kelompok nelayan	%		90
8.4.	Produksi perikanan kelompok nelayan	Ton		3.072
8.5.	Proporsi tangkapan ikan yang berada dalam batasan biologis yang aman	Ton		3.072
8.6.	Rasio kawasan lindung perairan terhadap total luas perairan teritorial	Poin		0,60
8.7.	Nilai tukar nelayan	Poin		3,06
	Penunjang Urusan			
1.	Perencanaan Pembangunan			
1.1.	Tersedianya dokumen perencanaan RPJPD yang telah ditetapkan dengan PERDA	Ada/tidak	Ada	Ada
1.2.	Tersedianya Dokumen Perencanaan : RPJMD yang telah ditetapkan dengan PERDA/PERKADA	Ada/tidak	Ada	Ada
1.3.	Tersedianya Dokumen Perencanaan : RKPMD yang telah ditetapkan dengan PERKADA	Ada/tidak	Ada	Ada
1.4.	Tersedianya dokumen RTRW yang telah ditetapkan dengan PERDA	Ada/tidak	Ada	Ada
1.5.	Penjabaran Konsistensi Program RPJMD kedalam RKPMD	%	100	100

No	Aspek/Fokus/Bidang Urusan/Indikator Kinerja Pembangunan Daerah	Satuan	Realisasi Capaian	Target Kinerja
			2023	2025
(1)	(2)	(3)	(4)	(5)
1.6.	Penjabaran Konsistensi Program RKPD kedalam APBD	%	100	100
2.	Keuangan			
2.1.	Opini BPK terhadap laporan keuangan	Opini		WTP
2.2.	Persentase SILPA	%		2,31
2.3.	Persentase SILPA terhadap APBD	%		2,31
2.5.	Persentase belanja pendidikan (20%)	%		20
2.6.	Persentase belanja kesehatan (10%)	%		10
2.8.	Bagi hasil kabupaten/kota dan desa	%		10
2.9.	Penetapan APBD	Tepat Waktu/ Tidak		Tepat Waktu
3.	Kepegawaian serta pendidikan dan pelatihan			
3.1.	Rata-rata lama pegawai mendapatkan pendidikan dan pelatihan	Jam	16,18	96
3.2.	Persentase ASN yang mengikuti pendidikan dan pelatihan formal	%	15,02	35
3.3.	Persentase Pejabat ASN yang telah mengikuti pendidikan dan pelatihan struktural	%	88,6	35
3.4.	Jumlah jabatan pimpinan tinggi pada instansi pemerintah	Orang	29	18
3.5.	Jumlah jabatan administrasi pada instansi pemerintah	Orang	313	471
3.6.	Jumlah pemangku jabatan fungsional tertentu pada instansi pemerintah	Orang	2.605	2.600
4.	Penelitian dan Pengembangan			
4.1.	Persentase implementasi rencana kelitbangan.	%	100	100

No	Aspek/Fokus/Bidang Urusan/Indikator Kinerja Pembangunan Daerah	Satuan	Realisasi Capaian	Target Kinerja
			2023	2025
(1)	(2)	(3)	(4)	(5)
4.2.	Persentase pemanfaatan hasil kelitbangan.	%	98,41	100
4.3.	Persentase perangkat daerah yang difasilitasi dalam penerapan inovasi daerah.	%	100	80
4.4.	Persentase kebijakan inovasi yang diterapkan di daerah.	%	100	100
5.	Pengawasan			
5.1.	Persentase tindak lanjut temuan	%	48,78	80,00
5.3.	Jumlah temuan BPK	%	15	2
6.	Sekretariat Dewan			
6.1.	Tersedianya Rencana Kerja Tahunan pada setiap Alat-alat Kelengkapan DPRD Provinsi/Kab/Kota	Ada/Tidak	Ada	Ada
6.2.	Tersusun dan terintegrasinya Program-Program Kerja DPRD untuk melaksanakan Fungsi Pengawasan, Fungsi Pembentukan Perda, dan Fungsi Anggaran dalam Dokumen Rencana Lima Tahunan (RPJM) maupun Dokumen Rencana Tahunan (RKPD)	Ada/Tidak	Ada	Ada
6.3.	Terintegrasi program- program DPRD untuk melaksanakan fungsi pengawasan, pembentukan Perda dan Anggaran ke dalam Dokumen Perencanaan dan Dokumen Anggaran Setwan DPRD	Ada/Tidak	Ada	Ada

BAB VII

P E N U T U P

Tujuan dari Perencanaan Pembangunan Daerah yaitu agar dapat memaksimalkan penggunaan potensi dan mengurangi ketimpangan pembangunan antar wilayah. Akan tetapi, penerapannya tidaklah mudah karena seringkali terjadi inkonsistensi antara perencanaan dan penganggaran.

Setiap Daerah pasti memiliki permasalahan yang spesifik, Oleh sebab itu Prioritas Pembangunan Daerah yang disusun sebaiknya dapat menjawab permasalahan tersebut sehingga Mekanisme penentuan prioritas perencanaan pembangunan, benar-benar diperlukan dalam menyusun Rencana Kerja Pemerintah Daerah (RKPD).

RKPD Kabupaten Bengkayang Tahun 2025 disusun untuk menjamin keterkaitan dan konsistensi antara perencanaan, penganggaran, pelaksanaan, pengendalian dan evaluasi pembangunan, sekaligus merupakan bagian yang tidak terpisahkan dalam tahapan penyusunan Anggaran Pendapatan dan Belanja Daerah (RAPBD) Tahun 2025 yang diawali dengan penyusunan KUA-PPAS. Berkenaan dengan hal tersebut, maka RKPD Kabupaten Bengkayang Tahun 2025 harus menjadi pedoman bagi Perangkat Daerah dalam melaksanakan program, kegiatan dan sub kegiatan pembangunan serta menjadi landasan dalam penyusunan KUA-PPAS dan APBD Kabupaten Bengkayang Tahun Anggaran 2025.

Sebagai wujud dari peningkatan akuntabilitas kinerja penyelenggaraan pemerintahan serta dalam rangka meningkatkan kualitas tata kelola pemerintahan yang baik (good governance) dan pemerintah yang bersih (clean government), maka seluruh Kepala Perangkat Daerah bersama aparaturnya di lingkungan Pemerintah Kabupaten Bengkayang harus memberikan perhatian yang serius dalam melaksanakan RKPD Tahun 2025. Selain sebagai pedoman untuk menyusun KUA-PPAS, RKPD digunakan sebagai acuan dalam penyusunan Laporan Kinerja Instansi Pemerintah (LAKIP) dan Laporan Penyelenggaraan Pemerintahan Daerah (LPPD).

Komitmen seluruh pemangku kepentingan dalam mengawal, melaksanakan dan mewujudkan keberhasilan pelaksanaan program, kegiatan dan sub kegiatan yang tertuang dalam RKPD Kabupaten Bengkayang Tahun 2025 ini sangat diperlukan. Sehingga upaya untuk melaksanakan Visi “Kabupaten Bengkayang Maju, Mandiri, Sejahtera Dan Berdaya Saing Ditopang Pemerintahan Yang Bersih Dan Terbuka” dapat terwujud.

BUPATI BENGKAYANG,

SEBASTIANUS DARWIS, SE.,M.M.

RANCANGAN AKHIR RENCANA KERJA ORGANISASI PERANGKAT DAERAH (RENJA OPD) KAB. BENGKAYANG TAHUN 2025																
NO	KODE	URUSAN / BIDANG URUSAN / PROGRAM / KEGIATAN / SUB KEGIATAN	INDIKATOR PROGRAM / KEGIATAN / SUB KEGIATAN	TARGET AKHIR PERIODE RENSTRA OPD	REALISASI CAPAIAN RENJA OPD TAHUN 2023	PRAKIRAAN CAPAIAN TARGET RENJA OPD TAHUN 2024	CAPAIAN KINERJA DAN KERANGKA PENDANAAN						KELOMPOK SASARAN	PRAKIRAAN MAJU RENCANA TAHUN 2026		PERANGKAT DAERAH PENANGGUNG JAWAB
							TARGET 2025	PAGU INDIKATIF (Rp)	LOKASI	SUMBER DANA	PRIORITAS			TARGET	PAGU INDIKATIF (Rp)	
											NASIONAL	DAERAH				
1	2	3	4	5	6	7	8	9	10	11	12	13	14	15	16	17
		DINAS PENDIDIKAN DAN KEBUDAYAAN						416.021.390.122,00							514.602.002.318,00	
	1	URUSAN PEMERINTAHAN WAJIB YANG BERKAITAN DENGAN PELAYANAN DASAR						408.378.679.468,00							505.907.002.318,00	
	-	-						408.378.679.468,00							505.907.002.318,00	
1.	1.01.02	PROGRAM PENGELOLAAN PENDIDIKAN	-	-			-	98.934.216.800,00						-	110.944.000.000,00	
	1.01.02.2.01	Pengelolaan Pendidikan Sekolah Dasar	-	-			-	48.510.216.800,00			-	PD2. Menin gkatkan kualitas Pe mbangunan Sumber Daya Manusia yang berdaya saing	-	-	53.260.000.000,00	DINAS PENDIDIKAN DAN KEBUDAYAAN
	1.01.02.2.01.0001	Pembangunan Unit Sekolah Baru (USB)														
			Jumlah Sekolah Baru yang Telah Dibangun				0 Unit	0,00	Kab. Bengkayang, Semua Kecamatan, Semua Kel/Desa	DAU YANG DITENTUKAN P ENGGUNAANN YA BIDANG PENDIDIKAN	-	PD2. Menin gkatkan kualitas Pe mbangunan Sumber Daya Manusia yang berdaya saing	-		0,00	DINAS PENDIDIKAN DAN KEBUDAYAAN
	1.01.02.2.01.0003	Pembangunan Ruang Guru/Kepala Sekolah/TU														
			Jumlah Ruang Guru/Kepala Sekolah/TU yang Telah Dibangun				3 Ruang	600.000.000,00	Kab. Bengkayang, Semua Kecamatan, Semua Kel/Desa	DAU YANG DITENTUKAN P ENGGUNAANN YA BIDANG PENDIDIKAN	-	PD2. Menin gkatkan kualitas Pe mbangunan Sumber Daya Manusia yang berdaya saing	-		800.000.000,00	DINAS PENDIDIKAN DAN KEBUDAYAAN
	1.01.02.2.01.0004	Pembangunan Ruang Unit Kesehatan Sekolah														
			Jumlah Ruang Unit Kesehatan Sekolah yang Telah Dibangun				0 Ruang	0,00	Kab. Bengkayang, Semua Kecamatan, Semua Kel/Desa	DAU YANG DITENTUKAN P ENGGUNAANN YA BIDANG PENDIDIKAN	-	PD2. Menin gkatkan kualitas Pe mbangunan Sumber Daya Manusia yang berdaya saing	-		0,00	DINAS PENDIDIKAN DAN KEBUDAYAAN

NO	KODE	URUSAN / BIDANG URUSAN / PROGRAM / KEGIATAN / SUB KEGIATAN	INDIKATOR PROGRAM / KEGIATAN / SUB KEGIATAN	TARGET AKHIR PERIODE RENSTRA OPD	REALISASI CAPAIAN RENJA OPD TAHUN 2023	PRAKIRAAN CAPAIAN TARGET RENJA OPD TAHUN 2024	CAPAIAN KINERJA DAN KERANGKA PENDANAAN						KELOMPOK SASARAN	PRAKIRAAN MAJU RENCANA TAHUN 2026		PERANGKAT DAERAH PENANGGUNG JAWAB
							TARGET 2025	PAGU INDIKATIF (Rp)	LOKASI	SUMBER DANA	PRIORITAS			TARGET	PAGU INDIKATIF (Rp)	
											NASIONAL	DAERAH				
1	2	3	4	5	6	7	8	9	10	11	12	13	14	15	16	17
	1.01.02.2.01.0005	Pembangunan Perpustakaan Sekolah														
			Jumlah Perpustakaan Sekolah yang Telah Dibangun				2 Ruang	500.000.000,00	Kab. Bengkayang, Semua Kecamatan, Semua Kel/Desa	DAU YANG DITENTUKAN PENGUNAANNYA BIDANG PENDIDIKAN	-	PD2. Meningkatkan kualitas Pembangunan Sumber Daya Manusia yang berdayasaing	-		750.000.000,00	DINAS PENDIDIKAN DAN KEBUDAYAAN
	1.01.02.2.01.0006	Pembangunan Sarana, Prasarana dan Utilitas Sekolah														
			Jumlah Sarana, Prasarana dan Utilitas Sekolah yang Telah Dibangun				0 Unit	0,00	Kab. Bengkayang, Semua Kecamatan, Semua Kel/Desa	DAU YANG DITENTUKAN PENGUNAANNYA BIDANG PENDIDIKAN	-	PD2. Meningkatkan kualitas Pembangunan Sumber Daya Manusia yang berdayasaing	-		0,00	DINAS PENDIDIKAN DAN KEBUDAYAAN
	1.01.02.2.01.0007	Pembangunan Rumah Dinas Kepala Sekolah/Guru/Penjaga Sekolah														
			Jumlah Rumah Dinas Kepala Sekolah, Guru, Penjaga Sekolah yang Telah Dibangun				2 Unit	500.000.000,00	Kab. Bengkayang, Semua Kecamatan, Semua Kel/Desa	DAU YANG DITENTUKAN PENGUNAANNYA BIDANG PENDIDIKAN	-	PD2. Meningkatkan kualitas Pembangunan Sumber Daya Manusia yang berdayasaing	-		750.000.000,00	DINAS PENDIDIKAN DAN KEBUDAYAAN
	1.01.02.2.01.0009	Rehabilitasi Sedang/Berat Ruang Guru/Kepala Sekolah/TU														
			Jumlah Ruang Guru/Kepala Sekolah/TU yang Telah Direhabilitasi Sedang/Berat				2 Ruang	500.000.000,00	Kab. Bengkayang, Semua Kecamatan, Semua Kel/Desa	DAU YANG DITENTUKAN PENGUNAANNYA BIDANG PENDIDIKAN	-	PD2. Meningkatkan kualitas Pembangunan Sumber Daya Manusia yang berdayasaing	-		750.000.000,00	DINAS PENDIDIKAN DAN KEBUDAYAAN
	1.01.02.2.01.0010	Rehabilitasi Sedang/Berat Ruang Unit Kesehatan Sekolah														
			Jumlah Ruang Unit Kesehatan Sekolah yang Telah Direhabilitasi Sedang/Berat				0 Ruang	0,00	Kab. Bengkayang, Semua Kecamatan, Semua Kel/Desa	DAU YANG DITENTUKAN PENGUNAANNYA BIDANG PENDIDIKAN	-	PD2. Meningkatkan kualitas Pembangunan Sumber Daya Manusia yang berdayasaing	-		0,00	DINAS PENDIDIKAN DAN KEBUDAYAAN
	1.01.02.2.01.0011	Rehabilitasi Sedang/Berat Perpustakaan Sekolah														

NO	KODE	URUSAN / BIDANG URUSAN / PROGRAM / KEGIATAN / SUB KEGIATAN	INDIKATOR PROGRAM / KEGIATAN / SUB KEGIATAN	TARGET AKHIR PERIODE RENSTRA OPD	REALISASI CAPAIAN RENJA OPD TAHUN 2023	PRAKIRAAN CAPAIAN TARGET RENJA OPD TAHUN 2024	CAPAIAN KINERJA DAN KERANGKA PENDANAAN						KELOMPOK SASARAN	PRAKIRAAN MAJU RENCANA TAHUN 2026		PERANGKAT DAERAH PENANGGUNG JAWAB
							TARGET 2025	PAGU INDIKATIF (Rp)	LOKASI	SUMBER DANA	PRIORITAS			TARGET	PAGU INDIKATIF (Rp)	
											NASIONAL	DAERAH				
1	2	3	4	5	6	7	8	9	10	11	12	13	14	15	16	17
			Jumlah Perpustakaan Sekolah yang Telah Direhabilitasi Sedang/Berat				2 Ruang	500.000.000,00	Kab. Bengkayang, Semua Kecamatan, Semua Kel/Desa	DAU YANG DITENTUKAN PENGUNAANNYA BIDANG PENDIDIKAN	-	PD2. Meningkatkan kualitas Pembangunan Sumber Daya Manusia yang berdayasaing	-		750.000.000,00	DINAS PENDIDIKAN DAN KEBUDAYAAN
	1.01.02.2.01.0013	Rehabilitasi Sedang/Berat Rumah Dinas Kepala Sekolah/Guru/Penjaga Sekolah														
			Jumlah Rumah Dinas Kepala Sekolah, Guru, Penjaga Sekolah yang Telah DiRehabilitasi Sedang/Berat				2 Unit	500.000.000,00	Kab. Bengkayang, Semua Kecamatan, Semua Kel/Desa	DAU YANG DITENTUKAN PENGUNAANNYA BIDANG PENDIDIKAN	-	PD2. Meningkatkan kualitas Pembangunan Sumber Daya Manusia yang berdayasaing	-		750.000.000,00	DINAS PENDIDIKAN DAN KEBUDAYAAN
	1.01.02.2.01.0014	Pengadaan Mebel Sekolah														
			Jumlah Mebel sekolah yang Tersedia				10 Paket	1.000.000.000,00	Kab. Bengkayang, Semua Kecamatan, Semua Kel/Desa	DAU YANG DITENTUKAN PENGUNAANNYA BIDANG PENDIDIKAN	-	PD2. Meningkatkan kualitas Pembangunan Sumber Daya Manusia yang berdayasaing	-		1.750.000.000,00	DINAS PENDIDIKAN DAN KEBUDAYAAN
	1.01.02.2.01.0015	Pengadaan Alat Rumah Tangga Sekolah														
			Jumlah Alat Rumah Tangga Sekolah yang Tersedia				10 Paket	0,00	Kab. Bengkayang, Semua Kecamatan, Semua Kel/Desa	DAU YANG DITENTUKAN PENGUNAANNYA BIDANG PENDIDIKAN	-	PD2. Meningkatkan kualitas Pembangunan Sumber Daya Manusia yang berdayasaing	-		0,00	DINAS PENDIDIKAN DAN KEBUDAYAAN
	1.01.02.2.01.0016	Pengadaan Perlengkapan Sekolah														
			Jumlah Perlengkapan Sekolah yang Tersedia				0 Paket	0,00	Kab. Bengkayang, Semua Kecamatan, Semua Kel/Desa	DAU YANG DITENTUKAN PENGUNAANNYA BIDANG PENDIDIKAN	-	PD2. Meningkatkan kualitas Pembangunan Sumber Daya Manusia yang berdayasaing	-		0,00	DINAS PENDIDIKAN DAN KEBUDAYAAN
	1.01.02.2.01.0019	Pemeliharaan Rutin Sarana, Prasarana dan Utilitas Sekolah														

NO	KODE	URUSAN / BIDANG URUSAN / PROGRAM / KEGIATAN / SUB KEGIATAN	INDIKATOR PROGRAM / KEGIATAN / SUB KEGIATAN	TARGET AKHIR PERIODE RENSTRA OPD	REALISASI CAPAIAN RENJA OPD TAHUN 2023	PRAKIRAAN CAPAIAN TARGET RENJA OPD TAHUN 2024	CAPAIAN KINERJA DAN KERANGKA PENDANAAN						KELOMPOK SASARAN	PRAKIRAAN MAJU RENCANA TAHUN 2026		PERANGKAT DAERAH PENANGGUNG JAWAB
							TARGET 2025	PAGU INDIKATIF (Rp)	LOKASI	SUMBER DANA	PRIORITAS			TARGET	PAGU INDIKATIF (Rp)	
											NASIONAL	DAERAH				
1	2	3	4	5	6	7	8	9	10	11	12	13	14	15	16	17
			Jumlah Sarana, Prasarana dan Utilitas Sekolah yang Dilaksanakan Pemeliharaan				0 Unit	0,00	Kab. Bengkayang, Semua Kecamatan, Semua Kel/Desa	DAU YANG DITENTUKAN P ENGGUNAANN YA BIDANG PENDIDIKAN	-	PD2. Menin gkatkan kualitas Pe mbangunan Sumber Daya Manusia yang berdaya saing	-		0,00	DINAS PENDIDIKAN DAN KEBUDAYAAN
	1.01.02.2.01.0025	Pembinaan Minat, Bakat dan Kreativitas Siswa														
			Jumlah Siswa yang Mengikuti Ajang Kompetisi/Lomba Akademik dan Non Akademik				50 Peserta Didik	375.446.800,00	Kab. Bengkayang, Semua Kecamatan, Semua Kel/Desa	DAU YANG DITENTUKAN P ENGGUNAANN YA BIDANG PENDIDIKAN	-	PD2. Menin gkatkan kualitas Pe mbangunan Sumber Daya Manusia yang berdaya saing	-		400.000.000,00	DINAS PENDIDIKAN DAN KEBUDAYAAN
	1.01.02.2.01.0026	Penyediaan Pendidik dan Tenaga Kependidikan bagi Satuan Pendidikan Sekolah Dasar														
			Jumlah Pendidik dan Tenaga Kependidikan yang Tersedia pada Satuan Pendidikan Sekolah Dasar				50 Orang	300.000.000,00	Kab. Bengkayang, Semua Kecamatan, Semua Kel/Desa	DAU YANG DITENTUKAN P ENGGUNAANN YA BIDANG PENDIDIKAN	-	PD2. Menin gkatkan kualitas Pe mbangunan Sumber Daya Manusia yang berdaya saing	-		500.000.000,00	DINAS PENDIDIKAN DAN KEBUDAYAAN
	1.01.02.2.01.0027	Pengembangan Karir Pendidik dan Tenaga Kependidikan pada Satuan Pendidikan Sekolah Dasar														
			Jumlah Pendidik dan Tenaga Kependidikan yang Mendapatkan Fasilitas Kenaikan Pangkat/Golongan, Pemberian Promosi, Peningkatan Kompetensi dan Kualifikasi				60 Orang	1.254.000.000,00	Kab. Bengkayang, Semua Kecamatan, Semua Kel/Desa	DAU YANG DITENTUKAN P ENGGUNAANN YA BIDANG PENDIDIKAN	-	PD2. Menin gkatkan kualitas Pe mbangunan Sumber Daya Manusia yang berdaya saing	-		1.500.000.000,00	DINAS PENDIDIKAN DAN KEBUDAYAAN
	1.01.02.2.01.0028	Pembinaan Kelembagaan dan Manajemen Sekolah														
			Jumlah Sekolah Menengah Dasar yang Dilaksanakan Pembinaan Kelembagaan dan manajemen sekolah				10 Satuan Pendidikan	150.000.000,00	Kab. Bengkayang, Semua Kecamatan, Semua Kel/Desa	DAU YANG DITENTUKAN P ENGGUNAANN YA BIDANG PENDIDIKAN	-	PD2. Menin gkatkan kualitas Pe mbangunan Sumber Daya Manusia yang berdaya saing	-		160.000.000,00	DINAS PENDIDIKAN DAN KEBUDAYAAN
	1.01.02.2.01.0029	Pengelolaan Dana BOS Sekolah Dasar														

NO	KODE	URUSAN / BIDANG URUSAN / PROGRAM / KEGIATAN / SUB KEGIATAN	INDIKATOR PROGRAM / KEGIATAN / SUB KEGIATAN	TARGET AKHIR PERIODE RENSTRA OPD	REALISASI CAPAIAN RENJA OPD TAHUN 2023	PRAKIRAAN CAPAIAN TARGET RENJA OPD TAHUN 2024	CAPAIAN KINERJA DAN KERANGKA PENDANAAN						KELOMPOK SASARAN	PRAKIRAAN MAJU RENCANA TAHUN 2026		PERANGKAT DAERAH PENANGGUNG JAWAB
							TARGET 2025	PAGU INDIKATIF (Rp)	LOKASI	SUMBER DANA	PRIORITAS			TARGET	PAGU INDIKATIF (Rp)	
											NASIONAL	DAERAH				
1	2	3	4	5	6	7	8	9	10	11	12	13	14	15	16	17
			<i>Jumlah Sekolah Dasar yang Mengelola Dana BOS</i>				274 Satuan Pendidikan	36.342.530.000,00	Kab. Bengkayang, Semua Kecamatan, Semua Kel/Desa	DANA TRANSFER KHUSUS-DANA ALOKASI KHUSUS NON FISIK	-	PD2. Menin gkatkan kualitas Pe mbangunan Sumber Daya Manusia yang berdaya saing	-		37.000.000.000,00	DINAS PENDIDIKAN DAN KEBUDAYAAN
	1.01.02.2.01.0030	Peningkatan Kapasitas Pengelolaan Dana BOS Sekolah Dasar														
			<i>Jumlah Tenaga Pengelola yang Meningkatkan Kapasitasnya dalam Pengelolaan Dana BOS Sekolah Dasar</i>				12 Orang	263.240.000,00	Kab. Bengkayang, Semua Kecamatan, Semua Kel/Desa	DAU YANG DITENTUKAN P ENGGUNAANN YA BIDANG PENDIDIKAN	-	PD2. Menin gkatkan kualitas Pe mbangunan Sumber Daya Manusia yang berdaya saing	-		270.000.000,00	DINAS PENDIDIKAN DAN KEBUDAYAAN
	1.01.02.2.01.0031	Pembangunan Laboratorium Sekolah Dasar														
			<i>Jumlah Ruang Laboratorium Sekolah Dasar yang Telah Dibangun</i>				0 Ruang	0,00	Kab. Bengkayang, Semua Kecamatan, Semua Kel/Desa	DAU YANG DITENTUKAN P ENGGUNAANN YA BIDANG PENDIDIKAN	-	PD2. Menin gkatkan kualitas Pe mbangunan Sumber Daya Manusia yang berdaya saing	-		0,00	DINAS PENDIDIKAN DAN KEBUDAYAAN
	1.01.02.2.01.0032	Rehabilitasi Sedang/Berat Laboratorium Sekolah Dasar														
			<i>Jumlah Laboratorium Sekolah Dasar yang Telah Direhabilitasi Sedang/Berat</i>				0 Ruang	0,00	Kab. Bengkayang, Semua Kecamatan, Semua Kel/Desa	DAU YANG DITENTUKAN P ENGGUNAANN YA BIDANG PENDIDIKAN	-	PD2. Menin gkatkan kualitas Pe mbangunan Sumber Daya Manusia yang berdaya saing	-		0,00	DINAS PENDIDIKAN DAN KEBUDAYAAN
	1.01.02.2.01.0033	Pemeliharaan Mebel Sekolah														
			<i>Jumlah Mebel Sekolah yang Dilaksanakan Pemeliharaan</i>				0 Unit	0,00	Kab. Bengkayang, Semua Kecamatan, Semua Kel/Desa	DAU YANG DITENTUKAN P ENGGUNAANN YA BIDANG PENDIDIKAN	-	PD2. Menin gkatkan kualitas Pe mbangunan Sumber Daya Manusia yang berdaya saing	-		0,00	DINAS PENDIDIKAN DAN KEBUDAYAAN
	1.01.02.2.01.0034	Peningkatan profesi pelaku perbukuan daerah pada Satuan Pendidikan Dasar														

NO	KODE	URUSAN / BIDANG URUSAN / PROGRAM / KEGIATAN / SUB KEGIATAN	INDIKATOR PROGRAM / KEGIATAN / SUB KEGIATAN	TARGET AKHIR PERIODE RENSTRA OPD	REALISASI CAPAIAN RENJA OPD TAHUN 2023	PRAKIRAAN CAPAIAN TARGET RENJA OPD TAHUN 2024	CAPAIAN KINERJA DAN KERANGKA PENDANAAN						KELOMPOK SASARAN	PRAKIRAAN MAJU RENCANA TAHUN 2026		PERANGKAT DAERAH PENANGGUNG JAWAB
							TARGET 2025	PAGU INDIKATIF (Rp)	LOKASI	SUMBER DANA	PRIORITAS			TARGET	PAGU INDIKATIF (Rp)	
											NASIONAL	DAERAH				
1	2	3	4	5	6	7	8	9	10	11	12	13	14	15	16	17
			Jumlah Pelaku perbukuan daerah yang mendapatkan fasilitasi peningkatan profesi				0 Orang	0,00	Kab. Bengkayang, Semua Kecamatan, Semua Kel/Desa	DAU YANG DITENTUKAN PENGUNAANNYA BIDANG PENDIDIKAN	-	PD2. Meningkatkan kualitas Pembangunan Sumber Daya Manusia yang berdayasaing	-		0,00	DINAS PENDIDIKAN DAN KEBUDAYAAN
	1.01.02.2.01.0035	Pembinaan Penggunaan Teknologi, Informasi dan Komunikasi (TIK) untuk Pendidikan														
			Jumlah Orang yang Mendapatkan Pembinaan Penggunaan Teknologi, Informasi dan Komunikasi (TIK) untuk Pendidikan				5 Orang	175.000.000,00	Kab. Bengkayang, Semua Kecamatan, Semua Kel/Desa	DAU YANG DITENTUKAN PENGUNAANNYA BIDANG PENDIDIKAN	-	PD2. Meningkatkan kualitas Pembangunan Sumber Daya Manusia yang berdayasaing	-		180.000.000,00	DINAS PENDIDIKAN DAN KEBUDAYAAN
	1.01.02.2.01.0036	Pengembangan konten digital untuk pendidikan														
			Jumlah konten digital untuk pendidikan yang telah dikembangkan				5 Konten Digital	175.000.000,00	Kab. Bengkayang, Semua Kecamatan, Semua Kel/Desa	DAU YANG DITENTUKAN PENGUNAANNYA BIDANG PENDIDIKAN	-	PD2. Meningkatkan kualitas Pembangunan Sumber Daya Manusia yang berdayasaing	-		180.000.000,00	DINAS PENDIDIKAN DAN KEBUDAYAAN
	1.01.02.2.01.0037	Pelatihan Penggunaan Aplikasi Bidang Pendidikan														
			Jumlah peserta pelatihan penggunaan aplikasi di bidang pendidikan yang dilaksanakan				5 Orang	175.000.000,00	Kab. Bengkayang, Semua Kecamatan, Semua Kel/Desa	DAU YANG DITENTUKAN PENGUNAANNYA BIDANG PENDIDIKAN	-	PD2. Meningkatkan kualitas Pembangunan Sumber Daya Manusia yang berdayasaing	-		180.000.000,00	DINAS PENDIDIKAN DAN KEBUDAYAAN
	1.01.02.2.01.0038	Koordinasi, Perencanaan, Supervisi dan Evaluasi Layanan di Bidang Pendidikan														
			Jumlah Dokumen Hasil Koordinasi, Perencanaan, Supervisi dan Evaluasi Layanan di Bidang Pendidikan				3 Dokumen	100.000.000,00	Kab. Bengkayang, Semua Kecamatan, Semua Kel/Desa	DAU YANG DITENTUKAN PENGUNAANNYA BIDANG PENDIDIKAN	-	PD2. Meningkatkan kualitas Pembangunan Sumber Daya Manusia yang berdayasaing	-		115.000.000,00	DINAS PENDIDIKAN DAN KEBUDAYAAN
	1.01.02.2.01.0039	Sosialisasi dan Advokasi Kebijakan Bidang Pendidikan														

NO	KODE	URUSAN / BIDANG URUSAN / PROGRAM / KEGIATAN / SUB KEGIATAN	INDIKATOR PROGRAM / KEGIATAN / SUB KEGIATAN	TARGET AKHIR PERIODE RENSTRA OPD	REALISASI CAPAIAN RENJA OPD TAHUN 2023	PRAKIRAAN CAPAIAN TARGET RENJA OPD TAHUN 2024	CAPAIAN KINERJA DAN KERANGKA PENDANAAN					KELOMPOK SASARAN	PRAKIRAAN MAJU RENCANA TAHUN 2026		PERANGKAT DAERAH PENANGGUNG JAWAB	
							TARGET 2025	PAGU INDIKATIF (Rp)	LOKASI	SUMBER DANA	PRIORITAS		TARGET	PAGU INDIKATIF (Rp)		
											NASIONAL					DAERAH
1	2	3	4	5	6	7	8	9	10	11	12	13	14	15	16	17
			<i>Jumlah kegiatan sosialisasi dan advokasi kebijakan di bidang Pendidikan yang dilaksanakan</i>				2 Dokumen	150.000.000,00	Kab. Bengkayang, Semua Kecamatan, Semua Kel/Desa	DAU YANG DITENTUKAN P ENGGUNAANN YA BIDANG PENDIDIKAN	-	PD2. Menin gkatkan kualitas Pe mbangunan Sumber Daya Manusia yang berdaya saing	-		175.000.000,00	DINAS PENDIDIKAN DAN KEBUDAYAAN
	1.01.02.2.01.0041	Fasilitasi Komunitas Belajar Pendidik dan Tenaga Kependidikan														
			<i>Jumlah Komunitas Belajar Pendidik dan Tenaga Pendidik yang terfasilitasi</i>				2 Komunitas	150.000.000,00	Kab. Bengkayang, Semua Kecamatan, Semua Kel/Desa	DAU YANG DITENTUKAN P ENGGUNAANN YA BIDANG PENDIDIKAN	-	PD2. Menin gkatkan kualitas Pe mbangunan Sumber Daya Manusia yang berdaya saing	-		175.000.000,00	DINAS PENDIDIKAN DAN KEBUDAYAAN
	1.01.02.2.01.0042	Penyediaan infrastruktur TIK														
			<i>Jumlah paket infrastruktur TIK yang tersedia</i>				0 Paket	0,00	Kab. Bengkayang, Semua Kecamatan, Semua Kel/Desa	DAU YANG DITENTUKAN P ENGGUNAANN YA BIDANG PENDIDIKAN	-	PD2. Menin gkatkan kualitas Pe mbangunan Sumber Daya Manusia yang berdaya saing	-		0,00	DINAS PENDIDIKAN DAN KEBUDAYAAN
	1.01.02.2.01.0043	Pemberian layanan pendampingan bagi satuan pendidikan untuk pencegahan perundungan, kekerasan, dan intoleransi														
			<i>Jumlah kegiatan pendampingan bagi satuan pendidikan untuk pencegahan perundungan, kekerasan, dan intoleransi</i>				2 Kegiatan	150.000.000,00	Kab. Bengkayang, Semua Kecamatan, Semua Kel/Desa	DAU YANG DITENTUKAN P ENGGUNAANN YA BIDANG PENDIDIKAN	-	PD2. Menin gkatkan kualitas Pe mbangunan Sumber Daya Manusia yang berdaya saing	-		175.000.000,00	DINAS PENDIDIKAN DAN KEBUDAYAAN
	1.01.02.2.01.0044	Penataan Ruang/Sudut Baca														
			<i>Jumlah Ruang/Sudut Baca yang Telah Ditata</i>				0 Ruang	0,00	Kab. Bengkayang, Semua Kecamatan, Semua Kel/Desa	DAU YANG DITENTUKAN P ENGGUNAANN YA BIDANG PENDIDIKAN	-	PD2. Menin gkatkan kualitas Pe mbangunan Sumber Daya Manusia yang berdaya saing	-		0,00	DINAS PENDIDIKAN DAN KEBUDAYAAN
	1.01.02.2.01.0045	Perlengkapan Dasar Buku Teks dan Non Teks Peserta Didik														

NO	KODE	URUSAN / BIDANG URUSAN / PROGRAM / KEGIATAN / SUB KEGIATAN	INDIKATOR PROGRAM / KEGIATAN / SUB KEGIATAN	TARGET AKHIR PERIODE RENSTRA OPD	REALISASI CAPAIAN RENJA OPD TAHUN 2023	PRAKIRAAN CAPAIAN TARGET RENJA OPD TAHUN 2024	CAPAIAN KINERJA DAN KERANGKA PENDANAAN						KELOMPOK SASARAN	PRAKIRAAN MAJU RENCANA TAHUN 2026		PERANGKAT DAERAH PENANGGUNG JAWAB
							TARGET 2025	PAGU INDIKATIF (Rp)	LOKASI	SUMBER DANA	PRIORITAS			TARGET	PAGU INDIKATIF (Rp)	
											NASIONAL	DAERAH				
1	2	3	4	5	6	7	8	9	10	11	12	13	14	15	16	17
			<i>Jumlah Buku Teks dan Non Teks yang Diterima Peserta Didik</i>				100 Buku	300.000.000,00	Kab. Bengkayang, Semua Kecamatan, Semua Kel/Desa	DAU YANG DITENTUKAN P ENGGUNAANN YA BIDANG PENDIDIKAN	-	PD2. Menin gkatkan kualitas Pe mbangunan Sumber Daya Manusia yang berdaya saing	-		350.000.000,00	DINAS PENDIDIKAN DAN KEBUDAYAAN
	1.01.02.2.01.0046	Pengadaan Perlengkapan Peserta Didik														
			<i>Jumlah Perlengkapan Peserta Didik yang Tersedia</i>				30 Paket	750.000.000,00	Kab. Bengkayang, Semua Kecamatan, Semua Kel/Desa	DAU YANG DITENTUKAN P ENGGUNAANN YA BIDANG PENDIDIKAN	-	PD2. Menin gkatkan kualitas Pe mbangunan Sumber Daya Manusia yang berdaya saing	-		850.000.000,00	DINAS PENDIDIKAN DAN KEBUDAYAAN
	1.01.02.2.01.0047	Pembangunan Ruang Kelas Baru														
			<i>Jumlah Ruang Kelas Baru yang Bertambah</i>				6 Ruang	1.200.000.000,00	Kab. Bengkayang, Semua Kecamatan, Semua Kel/Desa	DAU YANG DITENTUKAN P ENGGUNAANN YA BIDANG PENDIDIKAN	-	PD2. Menin gkatkan kualitas Pe mbangunan Sumber Daya Manusia yang berdaya saing	-		1.400.000.000,00	DINAS PENDIDIKAN DAN KEBUDAYAAN
	1.01.02.2.01.0048	Rehabilitasi Sedang/Berat Sarana, Prasarana dan Utilitas Sekolah														
			<i>Jumlah Sarana, Prasarana dan Utilitas Sekolah yang Telah Direhabilitasi Sedang/Berat</i>				0 Unit	0,00	Kab. Bengkayang, Semua Kecamatan, Semua Kel/Desa	DAU YANG DITENTUKAN P ENGGUNAANN YA BIDANG PENDIDIKAN	-	PD2. Menin gkatkan kualitas Pe mbangunan Sumber Daya Manusia yang berdaya saing	-		0,00	DINAS PENDIDIKAN DAN KEBUDAYAAN
	1.01.02.2.01.0049	Bimbingan Teknis, Pelatihan, dan/atau Magang/PKL untuk Peningkatan Kapasitas Bidang Pendidikan														
			<i>Jumlah Peserta Bimbingan Teknis, Pelatihan, dan/atau Magang/PKL untuk Peningkatan Kapasitas Bidang Pendidikan yang dilaksanakan</i>				50 Orang	150.000.000,00	Kab. Bengkayang, Semua Kecamatan, Semua Kel/Desa	DAU YANG DITENTUKAN P ENGGUNAANN YA BIDANG PENDIDIKAN	-	PD2. Menin gkatkan kualitas Pe mbangunan Sumber Daya Manusia yang berdaya saing	-		200.000.000,00	DINAS PENDIDIKAN DAN KEBUDAYAAN
	1.01.02.2.01.0050	Penyelenggaraan Proses Belajar Bagi Peserta Didik														

NO	KODE	URUSAN / BIDANG URUSAN / PROGRAM / KEGIATAN / SUB KEGIATAN	INDIKATOR PROGRAM / KEGIATAN / SUB KEGIATAN	TARGET AKHIR PERIODE RENSTRA OPD	REALISASI CAPAIAN RENJA OPD TAHUN 2023	PRAKIRAAN CAPAIAN TARGET RENJA OPD TAHUN 2024	CAPAIAN KINERJA DAN KERANGKA PENDANAAN						KELOMPOK SASARAN	PRAKIRAAN MAJU RENCANA TAHUN 2026		PERANGKAT DAERAH PENANGGUNG JAWAB
							TARGET 2025	PAGU INDIKATIF (Rp)	LOKASI	SUMBER DANA	PRIORITAS			TARGET	PAGU INDIKATIF (Rp)	
											NASIONAL	DAERAH				
1	2	3	4	5	6	7	8	9	10	11	12	13	14	15	16	17
			Jumlah Satuan Pendidikan yang Menyelenggarakan Proses Belajar				0 Satuan Pendidikan	0,00	Kab. Bengkayang, Semua Kecamatan, Semua Kel/Desa	DAU YANG DITENTUKAN PENGUNAANNYA BIDANG PENDIDIKAN	-	PD2. Meningkatkan kualitas Pembangunan Sumber Daya Manusia yang berdayasaing	-		0,00	DINAS PENDIDIKAN DAN KEBUDAYAAN
	1.01.02.2.01.0051	Rehabilitasi Sedang/Berat Ruang Kelas Sekolah														
			Jumlah Ruang Kelas Sekolah yang Telah Direhabilitasi Sedang/Berat				5 Ruang	1.000.000.000,00	Kab. Bengkayang, Semua Kecamatan, Semua Kel/Desa	DAU YANG DITENTUKAN PENGUNAANNYA BIDANG PENDIDIKAN	-	PD2. Meningkatkan kualitas Pembangunan Sumber Daya Manusia yang berdayasaing	-		1.750.000.000,00	DINAS PENDIDIKAN DAN KEBUDAYAAN
	1.01.02.2.01.0054	Penyediaan Biaya Personil Peserta Didik Sekolah Dasar														
			Jumlah Peserta Didik Sekolah Dasar yang Menerima Biaya Personil Peserta Didik				1000 Peserta Didik	650.000.000,00	Kab. Bengkayang, Semua Kecamatan, Semua Kel/Desa	DAU YANG DITENTUKAN PENGUNAANNYA BIDANG PENDIDIKAN	-	Meningkatkan Kualitas Hidup Sumber Daya Manusia yang berdayasaing PD2. Meningkatkan kualitas Pembangunan Sumber Daya Manusia yang berdayasaing	-		700.000.000,00	DINAS PENDIDIKAN DAN KEBUDAYAAN
	1.01.02.2.01.0055	Pengadaan Alat Praktik dan Peraga Peserta Didik														
			Jumlah Alat Praktik dan Peraga Peserta Didik yang Tersedia				5 Paket	600.000.000,00	Kab. Bengkayang, Semua Kecamatan, Semua Kel/Desa	DAU YANG DITENTUKAN PENGUNAANNYA BIDANG PENDIDIKAN	-	Meningkatkan Kualitas dan Kuantitas Infrastruktur Pelayanan Dasar dan Ekonomi PD2. Meningkatkan kualitas Pembangunan Sumber Daya Manusia yang berdayasaing	-		700.000.000,00	DINAS PENDIDIKAN DAN KEBUDAYAAN

NO	KODE	URUSAN / BIDANG URUSAN / PROGRAM / KEGIATAN / SUB KEGIATAN	INDIKATOR PROGRAM / KEGIATAN / SUB KEGIATAN	TARGET AKHIR PERIODE RENSTRA OPD	REALISASI CAPAIAN RENJA OPD TAHUN 2023	PRAKIRAAN CAPAIAN TARGET RENJA OPD TAHUN 2024	CAPAIAN KINERJA DAN KERANGKA PENDANAAN						KELOMPOK SASARAN	PRAKIRAAN MAJU RENCANA TAHUN 2026		PERANGKAT DAERAH PENANGGUNG JAWAB
							TARGET 2025	PAGU INDIKATIF (Rp)	LOKASI	SUMBER DANA	PRIORITAS			TARGET	PAGU INDIKATIF (Rp)	
											NASIONAL	DAERAH				
1	2	3	4	5	6	7	8	9	10	11	12	13	14	15	16	17
	1.01.02.2.02	Pengelolaan Pendidikan Sekolah Menengah Pertama	-	-			-	30.877.000.000,00			-	PD2. Menin gkatkan kualitas Pe mbangunan Sumber Daya Manusia yang berdaya saing	-	-	36.142.000.000,00	DINAS PENDIDIKAN DAN KEBUDAYAAN
	1.01.02.2.02.0001	Pembangunan Unit Sekolah Baru (USB)														
			Jumlah Sekolah Baru yang Telah Dibangun				0 Unit	0,00	Kab. Bengkayang, Semua Kecamatan, Semua Kel/Desa	DAU YANG DITENTUKAN P ENGGUNAANN YA BIDANG PENDIDIKAN	-	PD2. Menin gkatkan kualitas Pe mbangunan Sumber Daya Manusia yang berdaya saing	-		0,00	DINAS PENDIDIKAN DAN KEBUDAYAAN
	1.01.02.2.02.0003	Pembangunan Ruang Guru/Kepala Sekolah/TU														
			Jumlah Ruang Guru/Kepala Sekolah/TU yang Telah Dibangun				2 Ruang	500.000.000,00	Kab. Bengkayang, Semua Kecamatan, Semua Kel/Desa	DAU YANG DITENTUKAN P ENGGUNAANN YA BIDANG PENDIDIKAN	-	PD2. Menin gkatkan kualitas Pe mbangunan Sumber Daya Manusia yang berdaya saing	-		750.000.000,00	DINAS PENDIDIKAN DAN KEBUDAYAAN
	1.01.02.2.02.0004	Pembangunan Ruang Unit Kesehatan Sekolah														
			Jumlah Ruang Unit Kesehatan Sekolah yang Telah Dibangun				0 Ruang	0,00	Kab. Bengkayang, Semua Kecamatan, Semua Kel/Desa	DAU YANG DITENTUKAN P ENGGUNAANN YA BIDANG PENDIDIKAN	-	PD2. Menin gkatkan kualitas Pe mbangunan Sumber Daya Manusia yang berdaya saing	-		0,00	DINAS PENDIDIKAN DAN KEBUDAYAAN
	1.01.02.2.02.0005	Pembangunan Perpustakaan Sekolah														
			Jumlah Perpustakaan Sekolah yang Telah Dibangun				2 Ruang	500.000.000,00	Kab. Bengkayang, Semua Kecamatan, Semua Kel/Desa	DAU YANG DITENTUKAN P ENGGUNAANN YA BIDANG PENDIDIKAN	-	PD2. Menin gkatkan kualitas Pe mbangunan Sumber Daya Manusia yang berdaya saing	-		750.000.000,00	DINAS PENDIDIKAN DAN KEBUDAYAAN
	1.01.02.2.02.0006	Pembangunan Laboratorium														

NO	KODE	URUSAN / BIDANG URUSAN / PROGRAM / KEGIATAN / SUB KEGIATAN	INDIKATOR PROGRAM / KEGIATAN / SUB KEGIATAN	TARGET AKHIR PERIODE RENSTRA OPD	REALISASI CAPAIAN RENJA OPD TAHUN 2023	PRAKIRAAN CAPAIAN TARGET RENJA OPD TAHUN 2024	CAPAIAN KINERJA DAN KERANGKA PENDANAAN						KELOMPOK SASARAN	PRAKIRAAN MAJU RENCANA TAHUN 2026		PERANGKAT DAERAH PENANGGUNG JAWAB
							TARGET 2025	PAGU INDIKATIF (Rp)	LOKASI	SUMBER DANA	PRIORITAS			TARGET	PAGU INDIKATIF (Rp)	
											NASIONAL	DAERAH				
1	2	3	4	5	6	7	8	9	10	11	12	13	14	15	16	17
			<i>Jumlah Ruang Laboratorium yang Telah Dibangun</i>				2 Ruang	500.000.000,00	Kab. Bengkayang, Semua Kecamatan, Semua Kel/Desa	DAU YANG DITENTUKAN P ENGGUNAANN YA BIDANG PENDIDIKAN	-	PD2. Menin gkatkan kualitas Pe mbangunan Sumber Daya Manusia yang berdaya saing	-		750.000.000,00	DINAS PENDIDIKAN DAN KEBUDAYAAN
	1.01.02.2.02.0007	Pembangunan Ruang Serba Guna/Aula														
			<i>Jumlah Ruang Serba Guna/Aula yang Telah Dibangun</i>				0 Ruang	0,00	Kab. Bengkayang, Semua Kecamatan, Semua Kel/Desa	DAU YANG DITENTUKAN P ENGGUNAANN YA BIDANG PENDIDIKAN	-	PD2. Menin gkatkan kualitas Pe mbangunan Sumber Daya Manusia yang berdaya saing	-		0,00	DINAS PENDIDIKAN DAN KEBUDAYAAN
	1.01.02.2.02.0008	Pembangunan Asrama Sekolah														
			<i>Jumlah Asrama Sekolah yang Telah Dibangun</i>				0 Unit	0,00	Kab. Bengkayang, Semua Kecamatan, Semua Kel/Desa	DAU YANG DITENTUKAN P ENGGUNAANN YA BIDANG PENDIDIKAN	-	PD2. Menin gkatkan kualitas Pe mbangunan Sumber Daya Manusia yang berdaya saing	-		0,00	DINAS PENDIDIKAN DAN KEBUDAYAAN
	1.01.02.2.02.0009	Pembangunan Rumah Dinas Kepala Sekolah/Guru/Penjaga Sekolah														
			<i>Jumlah Rumah Dinas Kepala Sekolah, Guru, Penjaga Sekolah yang Telah Dibangun</i>				2 Unit	400.000.000,00	Kab. Bengkayang, Semua Kecamatan, Semua Kel/Desa	DAU YANG DITENTUKAN P ENGGUNAANN YA BIDANG PENDIDIKAN	-	PD2. Menin gkatkan kualitas Pe mbangunan Sumber Daya Manusia yang berdaya saing	-		600.000.000,00	DINAS PENDIDIKAN DAN KEBUDAYAAN
	1.01.02.2.02.0010	Pembangunan Fasilitas Parkir														
			<i>Jumlah Fasilitas Parkir yang Telah Dibangun</i>				0 Unit	0,00	Kab. Bengkayang, Semua Kecamatan, Semua Kel/Desa	DAU YANG DITENTUKAN P ENGGUNAANN YA BIDANG PENDIDIKAN	-	PD2. Menin gkatkan kualitas Pe mbangunan Sumber Daya Manusia yang berdaya saing	-		0,00	DINAS PENDIDIKAN DAN KEBUDAYAAN
	1.01.02.2.02.0011	Pembangunan Kantin Sekolah														

NO	KODE	URUSAN / BIDANG URUSAN / PROGRAM / KEGIATAN / SUB KEGIATAN	INDIKATOR PROGRAM / KEGIATAN / SUB KEGIATAN	TARGET AKHIR PERIODE RENSTRA OPD	REALISASI CAPAIAN RENJA OPD TAHUN 2023	PRAKIRAAN CAPAIAN TARGET RENJA OPD TAHUN 2024	CAPAIAN KINERJA DAN KERANGKA PENDANAAN						KELOMPOK SASARAN	PRAKIRAAN MAJU RENCANA TAHUN 2026		PERANGKAT DAERAH PENANGGUNG JAWAB
							TARGET 2025	PAGU INDIKATIF (Rp)	LOKASI	SUMBER DANA	PRIORITAS			TARGET	PAGU INDIKATIF (Rp)	
											NASIONAL	DAERAH				
1	2	3	4	5	6	7	8	9	10	11	12	13	14	15	16	17
			Jumlah Kantin Sekolah yang Telah Dibangun				0 Unit	0,00	Kab. Bengkayang, Semua Kecamatan, Semua Kel/Desa	DAU YANG DITENTUKAN P ENGGUNAANN YA BIDANG PENDIDIKAN	-	PD2. Menin gkatkan kualitas Pe mbangunan Sumber Daya Manusia yang berdaya saing	-		0,00	DINAS PENDIDIKAN DAN KEBUDAYAAN
	1.01.02.2.02.0012	Pembangunan Sarana, Prasarana dan Utilitas Sekolah														
			Jumlah Sarana, Prasarana dan Utilitas Sekolah yang Telah Dibangun				1 Unit	200.000.000,00	Kab. Bengkayang, Semua Kecamatan, Semua Kel/Desa	DAU YANG DITENTUKAN P ENGGUNAANN YA BIDANG PENDIDIKAN	-	PD2. Menin gkatkan kualitas Pe mbangunan Sumber Daya Manusia yang berdaya saing	-		400.000.000,00	DINAS PENDIDIKAN DAN KEBUDAYAAN
	1.01.02.2.02.0014	Rehabilitasi Sedang/Berat Ruang Kelas Sekolah														
			Jumlah Ruang kelas sekolah yang Telah Direhabilitasi Sedang/Berat				5 Ruang	1.000.000.000,00	Kab. Bengkayang, Semua Kecamatan, Semua Kel/Desa	DAU YANG DITENTUKAN P ENGGUNAANN YA BIDANG PENDIDIKAN	-	PD2. Menin gkatkan kualitas Pe mbangunan Sumber Daya Manusia yang berdaya saing	-		1.200.000.000,00	DINAS PENDIDIKAN DAN KEBUDAYAAN
	1.01.02.2.02.0016	Rehabilitasi Sedang/Berat Ruang Unit Kesehatan Sekolah														
			Jumlah Ruang Unit Kesehatan Sekolah yang Telah Direhabilitasi Sedang/Berat				0 Ruang	0,00	Kab. Bengkayang, Semua Kecamatan, Semua Kel/Desa	DAU YANG DITENTUKAN P ENGGUNAANN YA BIDANG PENDIDIKAN	-	PD2. Menin gkatkan kualitas Pe mbangunan Sumber Daya Manusia yang berdaya saing	-		0,00	DINAS PENDIDIKAN DAN KEBUDAYAAN
	1.01.02.2.02.0017	Rehabilitasi Sedang/Berat Perpustakaan Sekolah														
			Jumlah Perpustakaan Sekolah yang Telah Direhabilitasi Sedang/Berat				1 Ruang	200.000.000,00	Kab. Bengkayang, Semua Kecamatan, Semua Kel/Desa	DAU YANG DITENTUKAN P ENGGUNAANN YA BIDANG PENDIDIKAN	-	PD2. Menin gkatkan kualitas Pe mbangunan Sumber Daya Manusia yang berdaya saing	-		400.000.000,00	DINAS PENDIDIKAN DAN KEBUDAYAAN
	1.01.02.2.02.0018	Rehabilitasi Sedang/Berat Laboratorium														

NO	KODE	URUSAN / BIDANG URUSAN / PROGRAM / KEGIATAN / SUB KEGIATAN	INDIKATOR PROGRAM / KEGIATAN / SUB KEGIATAN	TARGET AKHIR PERIODE RENSTRA OPD	REALISASI CAPAIAN RENJA OPD TAHUN 2023	PRAKIRAAN CAPAIAN TARGET RENJA OPD TAHUN 2024	CAPAIAN KINERJA DAN KERANGKA PENDANAAN						KELOMPOK SASARAN	PRAKIRAAN MAJU RENCANA TAHUN 2026		PERANGKAT DAERAH PENANGGUNG JAWAB
							TARGET 2025	PAGU INDIKATIF (Rp)	LOKASI	SUMBER DANA	PRIORITAS			TARGET	PAGU INDIKATIF (Rp)	
											NASIONAL	DAERAH				
1	2	3	4	5	6	7	8	9	10	11	12	13	14	15	16	17
			Jumlah Laboratorium yang Telah Direhabilitasi Sedang/Berat				1 Ruang	200.000.000,00	Kab. Bengkayang, Semua Kecamatan, Semua Kel/Desa	DAU YANG DITENTUKAN P ENGGUNAANN YA BIDANG PENDIDIKAN	-	PD2. Menin gkatkan kualitas Pe mbangunan Sumber Daya Manusia yang berdaya saing	-		400.000.000,00	DINAS PENDIDIKAN DAN KEBUDAYAAN
	1.01.02.2.02.0019	Rehabilitasi Sedang/Berat Ruang Serba Guna/Aula														
			Jumlah Ruang Serba Guna/Aula yang Telah Direhabilitasi sedang/berat				0 Ruang	0,00	Kab. Bengkayang, Semua Kecamatan, Semua Kel/Desa	DAU YANG DITENTUKAN P ENGGUNAANN YA BIDANG PENDIDIKAN	-	PD2. Menin gkatkan kualitas Pe mbangunan Sumber Daya Manusia yang berdaya saing	-		0,00	DINAS PENDIDIKAN DAN KEBUDAYAAN
	1.01.02.2.02.0021	Rehabilitasi Sedang/Berat Rumah Dinas Kepala Sekolah/Guru/Penjaga Sekolah														
			Jumlah Rumah Dinas Kepala Sekolah/Guru/Penjaga Sekolah yang Telah Direhabilitasi Sedang/Berat				1 Unit	200.000.000,00	Kab. Bengkayang, Semua Kecamatan, Semua Kel/Desa	DAU YANG DITENTUKAN P ENGGUNAANN YA BIDANG PENDIDIKAN	-	PD2. Menin gkatkan kualitas Pe mbangunan Sumber Daya Manusia yang berdaya saing	-		400.000.000,00	DINAS PENDIDIKAN DAN KEBUDAYAAN
	1.01.02.2.02.0022	Rehabilitasi Sedang/Berat Fasilitas Parkir														
			Jumlah Fasilitas Parkir yang Telah Direhabilitasi Sedang/Berat				0 Unit	0,00	Kab. Bengkayang, Semua Kecamatan, Semua Kel/Desa	DAU YANG DITENTUKAN P ENGGUNAANN YA BIDANG PENDIDIKAN	-	PD2. Menin gkatkan kualitas Pe mbangunan Sumber Daya Manusia yang berdaya saing	-		0,00	DINAS PENDIDIKAN DAN KEBUDAYAAN
	1.01.02.2.02.0023	Rehabilitasi Sedang/Berat Kantin Sekolah														
			Jumlah Kantin Sekolah yang Direhabilitasi Sedang/Berat				0 Unit	0,00	Kab. Bengkayang, Semua Kecamatan, Semua Kel/Desa	DAU YANG DITENTUKAN P ENGGUNAANN YA BIDANG PENDIDIKAN	-	PD2. Menin gkatkan kualitas Pe mbangunan Sumber Daya Manusia yang berdaya saing	-		0,00	DINAS PENDIDIKAN DAN KEBUDAYAAN
	1.01.02.2.02.0024	Rehabilitasi Sedang/Berat Sarana, Prasarana dan Utilitas Sekolah														

NO	KODE	URUSAN / BIDANG URUSAN / PROGRAM / KEGIATAN / SUB KEGIATAN	INDIKATOR PROGRAM / KEGIATAN / SUB KEGIATAN	TARGET AKHIR PERIODE RENSTRA OPD	REALISASI CAPAIAN RENJA OPD TAHUN 2023	PRAKIRAAN CAPAIAN TARGET RENJA OPD TAHUN 2024	CAPAIAN KINERJA DAN KERANGKA PENDANAAN						KELOMPOK SASARAN	PRAKIRAAN MAJU RENCANA TAHUN 2026		PERANGKAT DAERAH PENANGGUNG JAWAB
							TARGET 2025	PAGU INDIKATIF (Rp)	LOKASI	SUMBER DANA	PRIORITAS			TARGET	PAGU INDIKATIF (Rp)	
											NASIONAL	DAERAH				
1	2	3	4	5	6	7	8	9	10	11	12	13	14	15	16	17
			Jumlah Sarana, Prasarana dan Utilitas Sekolah yang Telah Direhabilitasi Sedang/Berat				6 Unit	1.200.000.000,00	Kab. Bengkayang, Semua Kecamatan, Semua Kel/Desa	DAU YANG DITENTUKAN P ENGGUNAANN YA BIDANG PENDIDIKAN	-	PD2. Menin gkatkan kualitas Pe mbangunan Sumber Daya Manusia yang berdaya saing	-		1.400.000.000,00	DINAS PENDIDIKAN DAN KEBUDAYAAN
	1.01.02.2.02.0025	Pengadaan Mebel Sekolah														
			Jumlah Mebel Sekolah yang Tersedia				7 Paket	700.000.000,00	Kab. Bengkayang, Semua Kecamatan, Semua Kel/Desa	DAU YANG DITENTUKAN P ENGGUNAANN YA BIDANG PENDIDIKAN	-	PD2. Menin gkatkan kualitas Pe mbangunan Sumber Daya Manusia yang berdaya saing	-		800.000.000,00	DINAS PENDIDIKAN DAN KEBUDAYAAN
	1.01.02.2.02.0026	Pengadaan Alat Rumah Tangga Sekolah														
			Jumlah Alat Rumah Tangga Sekolah yang Tersedia				0 Paket	0,00	Kab. Bengkayang, Semua Kecamatan, Semua Kel/Desa	DAU YANG DITENTUKAN P ENGGUNAANN YA BIDANG PENDIDIKAN	-	PD2. Menin gkatkan kualitas Pe mbangunan Sumber Daya Manusia yang berdaya saing	-		0,00	DINAS PENDIDIKAN DAN KEBUDAYAAN
	1.01.02.2.02.0027	Pengadaan Perlengkapan Sekolah														
			Jumlah Perlengkapan Sekolah yang Tersedia				0 Paket	0,00	Kab. Bengkayang, Semua Kecamatan, Semua Kel/Desa	DAU YANG DITENTUKAN P ENGGUNAANN YA BIDANG PENDIDIKAN	-	PD2. Menin gkatkan kualitas Pe mbangunan Sumber Daya Manusia yang berdaya saing	-		0,00	DINAS PENDIDIKAN DAN KEBUDAYAAN
	1.01.02.2.02.0030	Pemeliharaan Rutin Sarana, Prasarana dan Utilitas Sekolah														
			Jumlah Sarana, Prasarana dan Utilitas Sekolah yang Dilaksanakan Pemeliharaan				0 Unit	0,00	Kab. Bengkayang, Semua Kecamatan, Semua Kel/Desa	DAU YANG DITENTUKAN P ENGGUNAANN YA BIDANG PENDIDIKAN	-	PD2. Menin gkatkan kualitas Pe mbangunan Sumber Daya Manusia yang berdaya saing	-		0,00	DINAS PENDIDIKAN DAN KEBUDAYAAN
	1.01.02.2.02.0032	Penyediaan Biaya Personil Peserta Didik Sekolah Menengah Pertama														

NO	KODE	URUSAN / BIDANG URUSAN / PROGRAM / KEGIATAN / SUB KEGIATAN	INDIKATOR PROGRAM / KEGIATAN / SUB KEGIATAN	TARGET AKHIR PERIODE RENSTRA OPD	REALISASI CAPAIAN RENJA OPD TAHUN 2023	PRAKIRAAN CAPAIAN TARGET RENJA OPD TAHUN 2024	CAPAIAN KINERJA DAN KERANGKA PENDANAAN						KELOMPOK SASARAN	PRAKIRAAN MAJU RENCANA TAHUN 2026		PERANGKAT DAERAH PENANGGUNG JAWAB
							TARGET 2025	PAGU INDIKATIF (Rp)	LOKASI	SUMBER DANA	PRIORITAS			TARGET	PAGU INDIKATIF (Rp)	
											NASIONAL	DAERAH				
1	2	3	4	5	6	7	8	9	10	11	12	13	14	15	16	17
			Jumlah Peserta didik Sekolah Menengah Pertama yang Menerima Biaya Personil Peserta Didik				500 Peserta Didik	500.000.000,00	Kab. Bengkayang, Semua Kecamatan, Semua Kel/Desa	DAU YANG DITENTUKAN P ENGGUNAANN YA BIDANG PENDIDIKAN	-	PD2. Menin gkatkan kualitas Pe mbangunan Sumber Daya Manusia yang berdaya saing	-		1.000.000.000,00	DINAS PENDIDIKAN DAN KEBUDAYAAN
	1.01.02.2.02.0038	Pembinaan Minat, Bakat dan Kreativitas Siswa														
			Jumlah Siswa yang Mengikuti Ajang Kompetisi/Lomba Akademik dan Non Akademik				500 Peserta Didik	350.000.000,00	Kab. Bengkayang, Semua Kecamatan, Semua Kel/Desa	DAU YANG DITENTUKAN P ENGGUNAANN YA BIDANG PENDIDIKAN	-	PD2. Menin gkatkan kualitas Pe mbangunan Sumber Daya Manusia yang berdaya saing	-		400.000.000,00	DINAS PENDIDIKAN DAN KEBUDAYAAN
	1.01.02.2.02.0039	Penyediaan Pendidik dan Tenaga Kependidikan bagi Satuan Pendidikan Sekolah Menengah Pertama														
			Jumlah Pendidik dan Tenaga Kependidikan yang Tersedia pada Satuan Pendidikan Sekolah Menengah Pertama				50 Orang	500.000.000,00	Kab. Bengkayang, Semua Kecamatan, Semua Kel/Desa	DAU YANG DITENTUKAN P ENGGUNAANN YA BIDANG PENDIDIKAN	-	PD2. Menin gkatkan kualitas Pe mbangunan Sumber Daya Manusia yang berdaya saing	-		600.000.000,00	DINAS PENDIDIKAN DAN KEBUDAYAAN
	1.01.02.2.02.0040	Pengembangan Karir Pendidik dan Tenaga Kependidikan pada Satuan Pendidikan Sekolah Menengah Pertama														
			Jumlah Pendidik dan Tenaga Kependidikan yang Mendapatkan Fasilitasi Kenaikan Pangkat/Golongan, Pemberian Promosi, Peningkatan Kompetensi dan Kualifikasi				30 Orang	627.000.000,00	Kab. Bengkayang, Semua Kecamatan, Semua Kel/Desa	DAU YANG DITENTUKAN P ENGGUNAANN YA BIDANG PENDIDIKAN	-	PD2. Menin gkatkan kualitas Pe mbangunan Sumber Daya Manusia yang berdaya saing	-		647.000.000,00	DINAS PENDIDIKAN DAN KEBUDAYAAN
	1.01.02.2.02.0041	Pembinaan Kelembagaan dan Manajemen Sekolah														
			Jumlah Sekolah Menengah Pertama yang Dilaksanakan Pembinaan				274 Satuan Pendidikan	200.000.000,00	Kab. Bengkayang, Semua Kecamatan, Semua Kel/Desa	DAU YANG DITENTUKAN P ENGGUNAANN YA BIDANG PENDIDIKAN	-	PD2. Menin gkatkan kualitas Pe mbangunan Sumber Daya Manusia yang berdaya saing	-		250.000.000,00	DINAS PENDIDIKAN DAN KEBUDAYAAN
	1.01.02.2.02.0042	Pengelolaan Dana BOS Sekolah Menengah Pertama														

NO	KODE	URUSAN / BIDANG URUSAN / PROGRAM / KEGIATAN / SUB KEGIATAN	INDIKATOR PROGRAM / KEGIATAN / SUB KEGIATAN	TARGET AKHIR PERIODE RENSTRA OPD	REALISASI CAPAIAN RENJA OPD TAHUN 2023	PRAKIRAAN CAPAIAN TARGET RENJA OPD TAHUN 2024	CAPAIAN KINERJA DAN KERANGKA PENDANAAN						KELOMPOK SASARAN	PRAKIRAAN MAJU RENCANA TAHUN 2026		PERANGKAT DAERAH PENANGGUNG JAWAB
							TARGET 2025	PAGU INDIKATIF (Rp)	LOKASI	SUMBER DANA	PRIORITAS			TARGET	PAGU INDIKATIF (Rp)	
											NASIONAL	DAERAH				
1	2	3	4	5	6	7	8	9	10	11	12	13	14	15	16	17
			Jumlah Sekolah Menengah pertama yang Mengelola Dana BOS				85 Satuan Pendidikan	19.000.000.000,00	Kab. Bengkayang, Semua Kecamatan, Semua Kel/Desa	DANA TRANSFER KHUSUS-DANA ALOKASI KHUSUS NON FISIK	-	PD2. Menin gkatkan kualitas Pe mbangunan Sumber Daya Manusia yang berdaya saing	-		20.000.000.000,00	DINAS PENDIDIKAN DAN KEBUDAYAAN
	1.01.02.2.02.0043	Peningkatan Kapasitas Pengelolaan Dana BOS Sekolah Menengah Pertama														
			Jumlah Tenaga yang Meningkatkan Kapasitasnya dalam Pengelolaan Dana BOS Sekolah Menengah Pertama				17 Orang	200.000.000,00	Kab. Bengkayang, Semua Kecamatan, Semua Kel/Desa	DAU YANG DITENTUKAN P ENGGUNAANN YA BIDANG PENDIDIKAN	-	PD2. Menin gkatkan kualitas Pe mbangunan Sumber Daya Manusia yang berdaya saing	-		250.000.000,00	DINAS PENDIDIKAN DAN KEBUDAYAAN
	1.01.02.2.02.0046	Pemeliharaan Mebel Sekolah														
			Jumlah Mebel Sekolah yang Dilaksanakan Pemeliharaan				0 Unit	0,00	Kab. Bengkayang, Semua Kecamatan, Semua Kel/Desa	DAU YANG DITENTUKAN P ENGGUNAANN YA BIDANG PENDIDIKAN	-	PD2. Menin gkatkan kualitas Pe mbangunan Sumber Daya Manusia yang berdaya saing	-		0,00	DINAS PENDIDIKAN DAN KEBUDAYAAN
	1.01.02.2.02.0047	Peningkatan profesi pelaku perbukuan daerah pada Satuan Pendidikan Menengah Pertama														
			Jumlah Pelaku perbukuan daerah yang mendapatkan fasilitasi peningkatan profesi				0 Orang	0,00	Kab. Bengkayang, Semua Kecamatan, Semua Kel/Desa	DAU YANG DITENTUKAN P ENGGUNAANN YA BIDANG PENDIDIKAN	-	PD2. Menin gkatkan kualitas Pe mbangunan Sumber Daya Manusia yang berdaya saing	-		0,00	DINAS PENDIDIKAN DAN KEBUDAYAAN
	1.01.02.2.02.0048	Pembinaan Penggunaan Teknologi, Informasi dan Komunikasi (TIK) untuk Pendidikan														
			Jumlah Orang yang Mendapatkan Pembinaan Penggunaan Teknologi, Informasi dan Komunikasi (TIK) untuk Pendidikan				20 Orang	150.000.000,00	Kab. Bengkayang, Semua Kecamatan, Semua Kel/Desa	DAU YANG DITENTUKAN P ENGGUNAANN YA BIDANG PENDIDIKAN	-	PD2. Menin gkatkan kualitas Pe mbangunan Sumber Daya Manusia yang berdaya saing	-		175.000.000,00	DINAS PENDIDIKAN DAN KEBUDAYAAN
	1.01.02.2.02.0049	Pengembangan konten digital untuk pendidikan														

NO	KODE	URUSAN / BIDANG URUSAN / PROGRAM / KEGIATAN / SUB KEGIATAN	INDIKATOR PROGRAM / KEGIATAN / SUB KEGIATAN	TARGET AKHIR PERIODE RENSTRA OPD	REALISASI CAPAIAN RENJA OPD TAHUN 2023	PRAKIRAAN CAPAIAN TARGET RENJA OPD TAHUN 2024	CAPAIAN KINERJA DAN KERANGKA PENDANAAN						KELOMPOK SASARAN	PRAKIRAAN MAJU RENCANA TAHUN 2026		PERANGKAT DAERAH PENANGGUNG JAWAB
							TARGET 2025	PAGU INDIKATIF (Rp)	LOKASI	SUMBER DANA	PRIORITAS			TARGET	PAGU INDIKATIF (Rp)	
											NASIONAL	DAERAH				
1	2	3	4	5	6	7	8	9	10	11	12	13	14	15	16	17
			Jumlah konten digital untuk pendidikan yang telah dikembangkan				5 Konten Digital	175.000.000,00	Kab. Bengkayang, Semua Kecamatan, Semua Kel/Desa	DAU YANG DITENTUKAN P ENGGUNAANN YA BIDANG PENDIDIKAN	-	PD2. Menin gkatkan kualitas Pe mbangunan Sumber Daya Manusia yang berdaya saing	-		200.000.000,00	DINAS PENDIDIKAN DAN KEBUDAYAAN
	1.01.02.2.02.0050	Pelatihan Penggunaan Aplikasi Bidang Pendidikan														
			Jumlah peserta pelatihan penggunaan aplikasi di bidang pendidikan yang dilaksanakan				20 Orang	75.000.000,00	Kab. Bengkayang, Semua Kecamatan, Semua Kel/Desa	DAU YANG DITENTUKAN P ENGGUNAANN YA BIDANG PENDIDIKAN	-	PD2. Menin gkatkan kualitas Pe mbangunan Sumber Daya Manusia yang berdaya saing	-		100.000.000,00	DINAS PENDIDIKAN DAN KEBUDAYAAN
	1.01.02.2.02.0051	Koordinasi, Perencanaan, Supervisi dan Evaluasi Layanan di Bidang Pendidikan														
			Jumlah Dokumen Hasil Koordinasi, Perencanaan, Supervisi dan Evaluasi Layanan di Bidang Pendidikan				3 Dokumen	100.000.000,00	Kab. Bengkayang, Semua Kecamatan, Semua Kel/Desa	DAU YANG DITENTUKAN P ENGGUNAANN YA BIDANG PENDIDIKAN	-	PD2. Menin gkatkan kualitas Pe mbangunan Sumber Daya Manusia yang berdaya saing	-		120.000.000,00	DINAS PENDIDIKAN DAN KEBUDAYAAN
	1.01.02.2.02.0052	Sosialisasi dan Advokasi Kebijakan Bidang Pendidikan														
			Jumlah kegiatan sosialisasi dan advokasi kebijakan di bidang Pendidikan yang dilaksanakan				1 Dokumen	150.000.000,00	Kab. Bengkayang, Semua Kecamatan, Semua Kel/Desa	DAU YANG DITENTUKAN P ENGGUNAANN YA BIDANG PENDIDIKAN	-	PD2. Menin gkatkan kualitas Pe mbangunan Sumber Daya Manusia yang berdaya saing	-		200.000.000,00	DINAS PENDIDIKAN DAN KEBUDAYAAN
	1.01.02.2.02.0054	Fasilitasi Komunitas Belajar Pendidik dan Tenaga Kependidikan														
			Jumlah Komunitas Belajar Pendidik dan Tenaga Pendidik yang terfasilitasi				3 Komunitas	150.000.000,00	Kab. Bengkayang, Semua Kecamatan, Semua Kel/Desa	DAU YANG DITENTUKAN P ENGGUNAANN YA BIDANG PENDIDIKAN	-	PD2. Menin gkatkan kualitas Pe mbangunan Sumber Daya Manusia yang berdaya saing	-		200.000.000,00	DINAS PENDIDIKAN DAN KEBUDAYAAN
	1.01.02.2.02.0055	Pemberian layanan pendampingan bagi satuan pendidikan untuk pencegahan perundungan, kekerasan, dan intoleransi														

NO	KODE	URUSAN / BIDANG URUSAN / PROGRAM / KEGIATAN / SUB KEGIATAN	INDIKATOR PROGRAM / KEGIATAN / SUB KEGIATAN	TARGET AKHIR PERIODE RENSTRA OPD	REALISASI CAPAIAN RENJA OPD TAHUN 2023	PRAKIRAAN CAPAIAN TARGET RENJA OPD TAHUN 2024	CAPAIAN KINERJA DAN KERANGKA PENDANAAN						KELOMPOK SASARAN	PRAKIRAAN MAJU RENCANA TAHUN 2026		PERANGKAT DAERAH PENANGGUNG JAWAB
							TARGET 2025	PAGU INDIKATIF (Rp)	LOKASI	SUMBER DANA	PRIORITAS			TARGET	PAGU INDIKATIF (Rp)	
											NASIONAL	DAERAH				
1	2	3	4	5	6	7	8	9	10	11	12	13	14	15	16	17
			<i>Jumlah kegiatan pendampingan bagi satuan pendidikan untuk pencegahan perundungan, kekerasan, dan intoleransi</i>				3 Kegiatan	150.000.000,00	Kab. Bengkayang, Semua Kecamatan, Semua Kel/Desa	DAU YANG DITENTUKAN P ENGGUNAANN YA BIDANG PENDIDIKAN	-	PD2. Menin gkatkan kualitas Pe mbangunan Sumber Daya Manusia yang berdaya saing	-		200.000.000,00	DINAS PENDIDIKAN DAN KEBUDAYAAN
	1.01.02.2.02.0056	Penataan Ruang/Sudut Baca														
			<i>Jumlah Ruang/Sudut Baca yang Telah Ditata</i>				0 Ruang	0,00	Kab. Bengkayang, Semua Kecamatan, Semua Kel/Desa	DAU YANG DITENTUKAN P ENGGUNAANN YA BIDANG PENDIDIKAN	-	PD2. Menin gkatkan kualitas Pe mbangunan Sumber Daya Manusia yang berdaya saing	-		0,00	DINAS PENDIDIKAN DAN KEBUDAYAAN
	1.01.02.2.02.0058	Penyelenggaraan Proses Belajar bagi Peserta Didik														
			<i>Jumlah Peserta Didik yang Mengikuti Proses Belajar</i>				0 Satuan Pendidikan	0,00	Kab. Bengkayang, Semua Kecamatan, Semua Kel/Desa	DAU YANG DITENTUKAN P ENGGUNAANN YA BIDANG PENDIDIKAN	-	PD2. Menin gkatkan kualitas Pe mbangunan Sumber Daya Manusia yang berdaya saing	-		0,00	DINAS PENDIDIKAN DAN KEBUDAYAAN
	1.01.02.2.02.0059	Pembangunan Ruang Kelas Baru														
			<i>Jumlah Ruang Kelas Baru yang Bertambah</i>				6 Ruang	1.200.000.000,00	Kab. Bengkayang, Semua Kecamatan, Semua Kel/Desa	DAU YANG DITENTUKAN P ENGGUNAANN YA BIDANG PENDIDIKAN	-	PD2. Menin gkatkan kualitas Pe mbangunan Sumber Daya Manusia yang berdaya saing	-		1.400.000.000,00	DINAS PENDIDIKAN DAN KEBUDAYAAN
	1.01.02.2.02.0060	Bimbingan Teknis, Pelatihan, dan/atau Magang/PKL untuk Peningkatan Kapasitas Bidang Pendidikan														
			<i>Jumlah Peserta Bimbingan Teknis, Pelatihan, dan/atau Magang/PKL untuk Peningkatan Kapasitas Bidang Pendidikan yang dilaksanakan</i>				25 Orang	150.000.000,00	Kab. Bengkayang, Semua Kecamatan, Semua Kel/Desa	DAU YANG DITENTUKAN P ENGGUNAANN YA BIDANG PENDIDIKAN	-	PD2. Menin gkatkan kualitas Pe mbangunan Sumber Daya Manusia yang berdaya saing	-		200.000.000,00	DINAS PENDIDIKAN DAN KEBUDAYAAN
	1.01.02.2.02.0061	Perlengkapan Dasar Buku Teks dan Non Teks Peserta Didik														

NO	KODE	URUSAN / BIDANG URUSAN / PROGRAM / KEGIATAN / SUB KEGIATAN	INDIKATOR PROGRAM / KEGIATAN / SUB KEGIATAN	TARGET AKHIR PERIODE RENSTRA OPD	REALISASI CAPAIAN RENJA OPD TAHUN 2023	PRAKIRAAN CAPAIAN TARGET RENJA OPD TAHUN 2024	CAPAIAN KINERJA DAN KERANGKA PENDANAAN						KELOMPOK SASARAN	PRAKIRAAN MAJU RENCANA TAHUN 2026		PERANGKAT DAERAH PENANGGUNG JAWAB
							TARGET 2025	PAGU INDIKATIF (Rp)	LOKASI	SUMBER DANA	PRIORITAS			TARGET	PAGU INDIKATIF (Rp)	
											NASIONAL	DAERAH				
1	2	3	4	5	6	7	8	9	10	11	12	13	14	15	16	17
			<i>Jumlah Buku Teks dan Non Teks yang Diterima Peserta Didik</i>				150 Buku	350.000.000,00	Kab. Bengkayang, Semua Kecamatan, Semua Kel/Desa	DAU YANG DITENTUKAN P ENGGUNAANN YA BIDANG PENDIDIKAN	-	PD2. Menin gkatkan kualitas Pe mbangunan Sumber Daya Manusia yang berdaya saing	-		400.000.000,00	DINAS PENDIDIKAN DAN KEBUDAYAAN
	1.01.02.2.02.0062	Pengadaan Perlengkapan Peserta Didik														
			<i>Jumlah Perlengkapan Peserta Didik yang Tersedia</i>				3 Paket	750.000.000,00	Kab. Bengkayang, Semua Kecamatan, Semua Kel/Desa	DAU YANG DITENTUKAN P ENGGUNAANN YA BIDANG PENDIDIKAN	-	PD2. Menin gkatkan kualitas Pe mbangunan Sumber Daya Manusia yang berdaya saing	-		1.200.000.000,00	DINAS PENDIDIKAN DAN KEBUDAYAAN
	1.01.02.2.02.0063	Rehabilitasi Sedang/Berat Asrama Sekolah														
			<i>Jumlah Asrama Sekolah yang telah direhabilitasi sedang/berat</i>				0 Unit	0,00	Kab. Bengkayang, Semua Kecamatan, Semua Kel/Desa	DAU YANG DITENTUKAN P ENGGUNAANN YA BIDANG PENDIDIKAN	-	PD2. Menin gkatkan kualitas Pe mbangunan Sumber Daya Manusia yang berdaya saing	-		0,00	DINAS PENDIDIKAN DAN KEBUDAYAAN
	1.01.02.2.02.0064	Rehabilitasi Sedang/Berat Ruang Guru/Kepala Sekolah/TU														
			<i>Jumlah Ruang Guru/Kepala Sekolah/TU yang Telah Direhabilitasi Sedang/Berat</i>				0 Ruang	0,00	Kab. Bengkayang, Semua Kecamatan, Semua Kel/Desa	DAU YANG DITENTUKAN P ENGGUNAANN YA BIDANG PENDIDIKAN	-	PD2. Menin gkatkan kualitas Pe mbangunan Sumber Daya Manusia yang berdaya saing	-		0,00	DINAS PENDIDIKAN DAN KEBUDAYAAN
	1.01.02.2.02.0067	Pengadaan Alat Praktik dan Peraga Peserta Didik														
			<i>Jumlah Alat Praktik dan Peraga Peserta Didik yang Tersedia</i>				10 Paket	500.000.000,00	Kab. Bengkayang, Semua Kecamatan, Semua Kel/Desa	DAU YANG DITENTUKAN P ENGGUNAANN YA BIDANG PENDIDIKAN	-	PD2. Menin gkatkan kualitas Pe mbangunan Sumber Daya Manusia yang berdaya saing	-		750.000.000,00	DINAS PENDIDIKAN DAN KEBUDAYAAN

NO	KODE	URUSAN / BIDANG URUSAN / PROGRAM / KEGIATAN / SUB KEGIATAN	INDIKATOR PROGRAM / KEGIATAN / SUB KEGIATAN	TARGET AKHIR PERIODE RENSTRA OPD	REALISASI CAPAIAN RENJA OPD TAHUN 2023	PRAKIRAAN CAPAIAN TARGET RENJA OPD TAHUN 2024	CAPAIAN KINERJA DAN KERANGKA PENDANAAN						KELOMPOK SASARAN	PRAKIRAAN MAJU RENCANA TAHUN 2026		PERANGKAT DAERAH PENANGGUNG JAWAB
							TARGET 2025	PAGU INDIKATIF (Rp)	LOKASI	SUMBER DANA	PRIORITAS			TARGET	PAGU INDIKATIF (Rp)	
											NASIONAL	DAERAH				
1	2	3	4	5	6	7	8	9	10	11	12	13	14	15	16	17
	1.01.02.2.03	Pengelolaan Pendidikan Anak Usia Dini (PAUD)	-	-			-	13.597.000.000,00			-	PD2. Menin gkatkan kualitas Pe mbangunan Sumber Daya Manusia yang berdaya saing	-	-	15.117.000.000,00	DINAS PENDIDIKAN DAN KEBUDAYAAN
	1.01.02.2.03.0002	Pembangunan Sarana, Prasarana dan Utilitas PAUD														
			Jumlah Sarana, Prasarana dan Utilitas PAUD yang Telah Dibangun				0 Unit	0,00	Kab. Bengkayang, Semua Kecamatan, Semua Kel/Desa	DAU YANG DITENTUKAN P ENGGUNAANN YA BIDANG PENDIDIKAN	-	PD2. Menin gkatkan kualitas Pe mbangunan Sumber Daya Manusia yang berdaya saing	-		0,00	DINAS PENDIDIKAN DAN KEBUDAYAAN
	1.01.02.2.03.0007	Pengadaan Mebel PAUD														
			Jumlah Mebel PAUD yang Tersedia				10 Paket	950.000.000,00	Kab. Bengkayang, Semua Kecamatan, Semua Kel/Desa	DAU YANG DITENTUKAN P ENGGUNAANN YA BIDANG PENDIDIKAN	-	PD2. Menin gkatkan kualitas Pe mbangunan Sumber Daya Manusia yang berdaya saing	-		950.000.000,00	DINAS PENDIDIKAN DAN KEBUDAYAAN
	1.01.02.2.03.0008	Pengadaan Alat Rumah Tangga PAUD														
			Jumlah Alat Rumah Tangga PAUD yang Tersedia				0 Paket	0,00	Kab. Bengkayang, Semua Kecamatan, Semua Kel/Desa	DAU YANG DITENTUKAN P ENGGUNAANN YA BIDANG PENDIDIKAN	-	PD2. Menin gkatkan kualitas Pe mbangunan Sumber Daya Manusia yang berdaya saing	-		0,00	DINAS PENDIDIKAN DAN KEBUDAYAAN
	1.01.02.2.03.0009	Pengadaan Perlengkapan PAUD														
			Jumlah perlengkapan PAUD yang Tersedia				0 Paket	0,00	Kab. Bengkayang, Semua Kecamatan, Semua Kel/Desa	DAU YANG DITENTUKAN P ENGGUNAANN YA BIDANG PENDIDIKAN	-	PD2. Menin gkatkan kualitas Pe mbangunan Sumber Daya Manusia yang berdaya saing	-		0,00	DINAS PENDIDIKAN DAN KEBUDAYAAN
	1.01.02.2.03.0011	Penyediaan Biaya Personil Peserta Didik PAUD														

NO	KODE	URUSAN / BIDANG URUSAN / PROGRAM / KEGIATAN / SUB KEGIATAN	INDIKATOR PROGRAM / KEGIATAN / SUB KEGIATAN	TARGET AKHIR PERIODE RENSTRA OPD	REALISASI CAPAIAN RENJA OPD TAHUN 2023	PRAKIRAAN CAPAIAN TARGET RENJA OPD TAHUN 2024	CAPAIAN KINERJA DAN KERANGKA PENDANAAN						KELOMPOK SASARAN	PRAKIRAAN MAJU RENCANA TAHUN 2026		PERANGKAT DAERAH PENANGGUNG JAWAB
							TARGET 2025	PAGU INDIKATIF (Rp)	LOKASI	SUMBER DANA	PRIORITAS			TARGET	PAGU INDIKATIF (Rp)	
											NASIONAL	DAERAH				
1	2	3	4	5	6	7	8	9	10	11	12	13	14	15	16	17
			Jumlah Peserta Didik PAUD yang Menerima Biaya Personil Peserta Didik				500 Peserta Didik	1.500.000.000,00	Kab. Bengkayang, Semua Kecamatan, Semua Kel/Desa	DAU YANG DITENTUKAN P ENGGUNAANN YA BIDANG PENDIDIKAN	-	PD2. Menin gkatkan kualitas Pe mbangunan Sumber Daya Manusia yang berdaya saing	-		1.550.000.000,00	DINAS PENDIDIKAN DAN KEBUDAYAAN
	1.01.02.2.03.0015	Penyediaan Pendidik dan Tenaga Kependidikan bagi Satuan PAUD														
			Jumlah Pendidik dan Tenaga Kependidikan yang Tersedia pada PAUD				50 Orang	550.000.000,00	Kab. Bengkayang, Semua Kecamatan, Semua Kel/Desa	DAU YANG DITENTUKAN P ENGGUNAANN YA BIDANG PENDIDIKAN	-	PD2. Menin gkatkan kualitas Pe mbangunan Sumber Daya Manusia yang berdaya saing	-		550.000.000,00	DINAS PENDIDIKAN DAN KEBUDAYAAN
	1.01.02.2.03.0016	Pengembangan Karir Pendidik dan Tenaga Kependidikan pada Satuan Pendidikan PAUD														
			Jumlah Pendidik dan Tenaga Kependidikan yang Mendapatkan Fasilitas Kenaikan Pangkat/Golongan, Pemberian Promosi, Peningkatan Kompetensi dan Kualifikasi				30 Orang	627.000.000,00	Kab. Bengkayang, Semua Kecamatan, Semua Kel/Desa	DAU YANG DITENTUKAN P ENGGUNAANN YA BIDANG PENDIDIKAN	-	PD2. Menin gkatkan kualitas Pe mbangunan Sumber Daya Manusia yang berdaya saing	-		647.000.000,00	DINAS PENDIDIKAN DAN KEBUDAYAAN
	1.01.02.2.03.0017	Pembinaan Kelembagaan dan Manajemen PAUD														
			Jumlah PAUD yang Dilaksanakan Pembinaan Kelembagaan dan Manajemen				48 Satuan Pendidikan	400.000.000,00	Kab. Bengkayang, Semua Kecamatan, Semua Kel/Desa	DAU YANG DITENTUKAN P ENGGUNAANN YA BIDANG PENDIDIKAN	-	PD2. Menin gkatkan kualitas Pe mbangunan Sumber Daya Manusia yang berdaya saing	-		410.000.000,00	DINAS PENDIDIKAN DAN KEBUDAYAAN
	1.01.02.2.03.0018	Pengelolaan Dana BOP PAUD														
			Jumlah PAUD yang Mengelola Dana BOP				48 Satuan Pendidikan	1.100.000.000,00	Kab. Bengkayang, Semua Kecamatan, Semua Kel/Desa	DANA TRANSFER KHUSUS-DANA ALOKASI KHUSUS NON FISIK	-	PD2. Menin gkatkan kualitas Pe mbangunan Sumber Daya Manusia yang berdaya saing	-		1.150.000.000,00	DINAS PENDIDIKAN DAN KEBUDAYAAN
	1.01.02.2.03.0019	Peningkatan Kapasitas Pengelolaan Dana BOP PAUD														

NO	KODE	URUSAN / BIDANG URUSAN / PROGRAM / KEGIATAN / SUB KEGIATAN	INDIKATOR PROGRAM / KEGIATAN / SUB KEGIATAN	TARGET AKHIR PERIODE RENSTRA OPD	REALISASI CAPAIAN RENJA OPD TAHUN 2023	PRAKIRAAN CAPAIAN TARGET RENJA OPD TAHUN 2024	CAPAIAN KINERJA DAN KERANGKA PENDANAAN						KELOMPOK SASARAN	PRAKIRAAN MAJU RENCANA TAHUN 2026		PERANGKAT DAERAH PENANGGUNG JAWAB
							TARGET 2025	PAGU INDIKATIF (Rp)	LOKASI	SUMBER DANA	PRIORITAS			TARGET	PAGU INDIKATIF (Rp)	
											NASIONAL	DAERAH				
1	2	3	4	5	6	7	8	9	10	11	12	13	14	15	16	17
			Jumlah Tenaga yang Meningkatkan Kapasitasnya dalam Pengelolaan Dana BOP PAUD				20 Orang	200.000.000,00	Kab. Bengkayang, Semua Kecamatan, Semua Kel/Desa	DAU YANG DITENTUKAN P ENGGUNAANN YA BIDANG PENDIDIKAN	-	PD2. Menin gkatkan kualitas Pe mbangunan Sumber Daya Manusia yang berdaya saing	-		250.000.000,00	DINAS PENDIDIKAN DAN KEBUDAYAAN
	1.01.02.2.03.0020	Pemeliharaan Mebel Sekolah														
			Jumlah Mebel Sekolah yang Dipelihara				0 Unit	0,00	Kab. Bengkayang, Semua Kecamatan, Semua Kel/Desa	DAU YANG DITENTUKAN P ENGGUNAANN YA BIDANG PENDIDIKAN	-	PD2. Menin gkatkan kualitas Pe mbangunan Sumber Daya Manusia yang berdaya saing	-		0,00	DINAS PENDIDIKAN DAN KEBUDAYAAN
	1.01.02.2.03.0021	Peningkatan profesi pelaku perbukuan daerah pada Satuan Pendidikan Anak Usia Dini (PAUD)														
			Jumlah Pelaku perbukuan daerah yang mendapatkan fasilitas peningkatan profesi				0 Orang	0,00	Kab. Bengkayang, Semua Kecamatan, Semua Kel/Desa	DAU YANG DITENTUKAN P ENGGUNAANN YA BIDANG PENDIDIKAN	-	PD2. Menin gkatkan kualitas Pe mbangunan Sumber Daya Manusia yang berdaya saing	-		0,00	DINAS PENDIDIKAN DAN KEBUDAYAAN
	1.01.02.2.03.0022	Pembinaan Penggunaan Teknologi, Informasi dan Komunikasi (TIK) untuk Pendidikan														
			Jumlah Orang yang Mendapatkan Pembinaan Penggunaan Teknologi, Informasi dan Komunikasi (TIK) untuk Pendidikan				0 Orang	0,00	Kab. Bengkayang, Semua Kecamatan, Semua Kel/Desa	DAU YANG DITENTUKAN P ENGGUNAANN YA BIDANG PENDIDIKAN	-	PD2. Menin gkatkan kualitas Pe mbangunan Sumber Daya Manusia yang berdaya saing	-		0,00	DINAS PENDIDIKAN DAN KEBUDAYAAN
	1.01.02.2.03.0023	Pengembangan konten digital untuk pendidikan														
			Jumlah konten digital untuk pendidikan yang telah dikembangkan				5 Konten Digital	150.000.000,00	Kab. Bengkayang, Semua Kecamatan, Semua Kel/Desa	DAU YANG DITENTUKAN P ENGGUNAANN YA BIDANG PENDIDIKAN	-	PD2. Menin gkatkan kualitas Pe mbangunan Sumber Daya Manusia yang berdaya saing	-		200.000.000,00	DINAS PENDIDIKAN DAN KEBUDAYAAN
	1.01.02.2.03.0024	Pelatihan Penggunaan Aplikasi Bidang Pendidikan														

NO	KODE	URUSAN / BIDANG URUSAN / PROGRAM / KEGIATAN / SUB KEGIATAN	INDIKATOR PROGRAM / KEGIATAN / SUB KEGIATAN	TARGET AKHIR PERIODE RENSTRA OPD	REALISASI CAPAIAN RENJA OPD TAHUN 2023	PRAKIRAAN CAPAIAN TARGET RENJA OPD TAHUN 2024	CAPAIAN KINERJA DAN KERANGKA PENDANAAN						KELOMPOK SASARAN	PRAKIRAAN MAJU RENCANA TAHUN 2026		PERANGKAT DAERAH PENANGGUNG JAWAB
							TARGET 2025	PAGU INDIKATIF (Rp)	LOKASI	SUMBER DANA	PRIORITAS			TARGET	PAGU INDIKATIF (Rp)	
											NASIONAL	DAERAH				
1	2	3	4	5	6	7	8	9	10	11	12	13	14	15	16	17
			Jumlah peserta pelatihan penggunaan aplikasi di bidang pendidikan yang dilaksanakan				20 Orang	150.000.000,00	Kab. Bengkayang, Semua Kecamatan, Semua Kel/Desa	DAU YANG DITENTUKAN P ENGGUNAANN YA BIDANG PENDIDIKAN	-	PD2. Menin gkatkan kualitas Pe mbangunan Sumber Daya Manusia yang berdaya saing	-		200.000.000,00	DINAS PENDIDIKAN DAN KEBUDAYAAN
	1.01.02.2.03.0025	Koordinasi, Perencanaan, Supervisi dan Evaluasi Layanan di Bidang Pendidikan														
			Jumlah Dokumen Hasil Koordinasi, Perencanaan, Supervisi dan Evaluasi Layanan di Bidang Pendidikan				1 Dokumen	150.000.000,00	Kab. Bengkayang, Semua Kecamatan, Semua Kel/Desa	DAU YANG DITENTUKAN P ENGGUNAANN YA BIDANG PENDIDIKAN	-	PD2. Menin gkatkan kualitas Pe mbangunan Sumber Daya Manusia yang berdaya saing	-		200.000.000,00	DINAS PENDIDIKAN DAN KEBUDAYAAN
	1.01.02.2.03.0026	Sosialisasi dan Advokasi Kebijakan Bidang Pendidikan														
			Jumlah kegiatan sosialisasi dan advokasi kebijakan di bidang Pendidikan yang dilaksanakan				1 Dokumen	250.000.000,00	Kab. Bengkayang, Semua Kecamatan, Semua Kel/Desa	DAU YANG DITENTUKAN P ENGGUNAANN YA BIDANG PENDIDIKAN	-	PD2. Menin gkatkan kualitas Pe mbangunan Sumber Daya Manusia yang berdaya saing	-		350.000.000,00	DINAS PENDIDIKAN DAN KEBUDAYAAN
	1.01.02.2.03.0028	Pembangunan Ruang Guru/Kepala Sekolah/TU														
			Jumlah Ruang Guru/Kepala Sekolah/TU yang Telah Dibangun				11 Ruang	2.200.000.000,00	Kab. Bengkayang, Semua Kecamatan, Semua Kel/Desa	DAU YANG DITENTUKAN P ENGGUNAANN YA BIDANG PENDIDIKAN	-	PD2. Menin gkatkan kualitas Pe mbangunan Sumber Daya Manusia yang berdaya saing	-		2.200.000.000,00	DINAS PENDIDIKAN DAN KEBUDAYAAN
	1.01.02.2.03.0029	Fasilitasi Komunitas Belajar Pendidik dan Tenaga Kependidikan														
			Jumlah Komunitas Belajar Pendidik dan Tenaga Pendidik yang terfasilitasi				4 Komunitas	200.000.000,00	Kab. Bengkayang, Semua Kecamatan, Semua Kel/Desa	DAU YANG DITENTUKAN P ENGGUNAANN YA BIDANG PENDIDIKAN	-	PD2. Menin gkatkan kualitas Pe mbangunan Sumber Daya Manusia yang berdaya saing	-		250.000.000,00	DINAS PENDIDIKAN DAN KEBUDAYAAN
	1.01.02.2.03.0030	Pembangunan Ruang Kelas Baru														

NO	KODE	URUSAN / BIDANG URUSAN / PROGRAM / KEGIATAN / SUB KEGIATAN	INDIKATOR PROGRAM / KEGIATAN / SUB KEGIATAN	TARGET AKHIR PERIODE RENSTRA OPD	REALISASI CAPAIAN RENJA OPD TAHUN 2023	PRAKIRAAN CAPAIAN TARGET RENJA OPD TAHUN 2024	CAPAIAN KINERJA DAN KERANGKA PENDANAAN						KELOMPOK SASARAN	PRAKIRAAN MAJU RENCANA TAHUN 2026		PERANGKAT DAERAH PENANGGUNG JAWAB
							TARGET 2025	PAGU INDIKATIF (Rp)	LOKASI	SUMBER DANA	PRIORITAS			TARGET	PAGU INDIKATIF (Rp)	
											NASIONAL	DAERAH				
1	2	3	4	5	6	7	8	9	10	11	12	13	14	15	16	17
			<i>Jumlah Ruang Kelas Baru yang Bertambah</i>				8 Ruang	1.600.000.000,00	Kab. Bengkayang, Semua Kecamatan, Semua Kel/Desa	DAU YANG DITENTUKAN P ENGGUNAANN YA BIDANG PENDIDIKAN	-	PD2. Menin gkatkan kualitas Pe mbangunan Sumber Daya Manusia yang berdaya saing	-		1.800.000.000,00	DINAS PENDIDIKAN DAN KEBUDAYAAN
	1.01.02.2.03.0031	Penyediaan infrastruktur TIK														
			<i>Jumlah paket infrastruktur TIK yang tersedia</i>				0 Paket	0,00	Kab. Bengkayang, Semua Kecamatan, Semua Kel/Desa	DAU YANG DITENTUKAN P ENGGUNAANN YA BIDANG PENDIDIKAN	-	PD2. Menin gkatkan kualitas Pe mbangunan Sumber Daya Manusia yang berdaya saing	-		0,00	DINAS PENDIDIKAN DAN KEBUDAYAAN
	1.01.02.2.03.0032	Penataan Ruang/Sudut Baca														
			<i>Jumlah Ruang/Sudut Baca yang Telah Ditata</i>				0 Ruang	0,00	Kab. Bengkayang, Semua Kecamatan, Semua Kel/Desa	DAU YANG DITENTUKAN P ENGGUNAANN YA BIDANG PENDIDIKAN	-	PD2. Menin gkatkan kualitas Pe mbangunan Sumber Daya Manusia yang berdaya saing	-		0,00	DINAS PENDIDIKAN DAN KEBUDAYAAN
	1.01.02.2.03.0033	Pembangunan Perpustakaan Sekolah														
			<i>Jumlah Perpustakaan Sekolah yang Telah Dibangun</i>				0 Ruang	0,00	Kab. Bengkayang, Semua Kecamatan, Semua Kel/Desa	DAU YANG DITENTUKAN P ENGGUNAANN YA BIDANG PENDIDIKAN	-	PD2. Menin gkatkan kualitas Pe mbangunan Sumber Daya Manusia yang berdaya saing	-		0,00	DINAS PENDIDIKAN DAN KEBUDAYAAN
	1.01.02.2.03.0034	Pembinaan Minat, Bakat dan Kreativitas Peserta Didik														
			<i>Jumlah Peserta Didik yang Mengikuti Ajang Kompetisi/Lomba Akademik dan Non Akademik</i>				30 Peserta didik	0,00	Kab. Bengkayang, Semua Kecamatan, Semua Kel/Desa	DAU YANG DITENTUKAN P ENGGUNAANN YA BIDANG PENDIDIKAN	-	PD2. Menin gkatkan kualitas Pe mbangunan Sumber Daya Manusia yang berdaya saing	-		0,00	DINAS PENDIDIKAN DAN KEBUDAYAAN
	1.01.02.2.03.0035	Perlengkapan Dasar Buku Teks dan Non Teks Peserta Didik														

NO	KODE	URUSAN / BIDANG URUSAN / PROGRAM / KEGIATAN / SUB KEGIATAN	INDIKATOR PROGRAM / KEGIATAN / SUB KEGIATAN	TARGET AKHIR PERIODE RENSTRA OPD	REALISASI CAPAIAN RENJA OPD TAHUN 2023	PRAKIRAAN CAPAIAN TARGET RENJA OPD TAHUN 2024	CAPAIAN KINERJA DAN KERANGKA PENDANAAN						KELOMPOK SASARAN	PRAKIRAAN MAJU RENCANA TAHUN 2026		PERANGKAT DAERAH PENANGGUNG JAWAB
							TARGET 2025	PAGU INDIKATIF (Rp)	LOKASI	SUMBER DANA	PRIORITAS			TARGET	PAGU INDIKATIF (Rp)	
											NASIONAL	DAERAH				
1	2	3	4	5	6	7	8	9	10	11	12	13	14	15	16	17
			Jumlah Buku Teks dan Non Teks yang Diterima Peserta Didik				0 Buku	0,00	Kab. Bengkayang, Semua Kecamatan, Semua Kel/Desa	DAU YANG DITENTUKAN P ENGGUNAANN YA BIDANG PENDIDIKAN	-	PD2. Menin gkatkan kualitas Pe mbangunan Sumber Daya Manusia yang berdaya saing	-		0,00	DINAS PENDIDIKAN DAN KEBUDAYAAN
	1.01.02.2.03.0036	Rehabilitasi Sedang/Berat Perpustakaan Sekolah														
			Jumlah Perpustakaan Sekolah yang Telah Direhabilitasi Sedang/Berat				0 Ruang	0,00	Kab. Bengkayang, Semua Kecamatan, Semua Kel/Desa	DAU YANG DITENTUKAN P ENGGUNAANN YA BIDANG PENDIDIKAN	-	PD2. Menin gkatkan kualitas Pe mbangunan Sumber Daya Manusia yang berdaya saing	-		0,00	DINAS PENDIDIKAN DAN KEBUDAYAAN
	1.01.02.2.03.0037	Pemberian layanan pendampingan bagi satuan pendidikan untuk pencegahan perundungan, kekerasan, dan intoleransi														
			Jumlah kegiatan pendampingan bagi satuan pendidikan untuk pencegahan perundungan, kekerasan, dan intoleransi				0 Kegiatan	0,00	Kab. Bengkayang, Semua Kecamatan, Semua Kel/Desa	DAU YANG DITENTUKAN P ENGGUNAANN YA BIDANG PENDIDIKAN	-	PD2. Menin gkatkan kualitas Pe mbangunan Sumber Daya Manusia yang berdaya saing	-		0,00	DINAS PENDIDIKAN DAN KEBUDAYAAN
	1.01.02.2.03.0038	Rehabilitasi Sedang/Berat Ruang Serba Guna/Aula														
			Jumlah Ruang Serba Guna/Aula yang Telah Direhabilitasi sedang/berat				0 Ruang	0,00	Kab. Bengkayang, Semua Kecamatan, Semua Kel/Desa	DAU YANG DITENTUKAN P ENGGUNAANN YA BIDANG PENDIDIKAN	-	PD2. Menin gkatkan kualitas Pe mbangunan Sumber Daya Manusia yang berdaya saing	-		0,00	DINAS PENDIDIKAN DAN KEBUDAYAAN
	1.01.02.2.03.0039	Bimbingan Teknis, Pelatihan, dan/atau Magang/PKL untuk Peningkatan Kapasitas Bidang Pendidikan														
			Jumlah Peserta Bimbingan Teknis, Pelatihan, dan/atau Magang/PKL untuk Peningkatan Kapasitas Bidang Pendidikan yang dilaksanakan				30 Orang	150.000.000,00	Kab. Bengkayang, Semua Kecamatan, Semua Kel/Desa	DAU YANG DITENTUKAN P ENGGUNAANN YA BIDANG PENDIDIKAN	-	PD2. Menin gkatkan kualitas Pe mbangunan Sumber Daya Manusia yang berdaya saing	-		200.000.000,00	DINAS PENDIDIKAN DAN KEBUDAYAAN
	1.01.02.2.03.0040	Pembangunan Unit Sekolah Baru (USB)														

NO	KODE	URUSAN / BIDANG URUSAN / PROGRAM / KEGIATAN / SUB KEGIATAN	INDIKATOR PROGRAM / KEGIATAN / SUB KEGIATAN	TARGET AKHIR PERIODE RENSTRA OPD	REALISASI CAPAIAN RENJA OPD TAHUN 2023	PRAKIRAAN CAPAIAN TARGET RENJA OPD TAHUN 2024	CAPAIAN KINERJA DAN KERANGKA PENDANAAN						KELOMPOK SASARAN	PRAKIRAAN MAJU RENCANA TAHUN 2026		PERANGKAT DAERAH PENANGGUNG JAWAB
							TARGET 2025	PAGU INDIKATIF (Rp)	LOKASI	SUMBER DANA	PRIORITAS			TARGET	PAGU INDIKATIF (Rp)	
											NASIONAL	DAERAH				
1	2	3	4	5	6	7	8	9	10	11	12	13	14	15	16	17
			Jumlah Sekolah Baru yang Telah Dibangun				0 Unit	0,00	Kab. Bengkayang, Semua Kecamatan, Semua Kel/Desa	DAU YANG DITENTUKAN P ENGGUNAANN YA BIDANG PENDIDIKAN	-	PD2. Menin gkatkan kualitas Pe mbangunan Sumber Daya Manusia yang berdaya saing	-		0,00	DINAS PENDIDIKAN DAN KEBUDAYAAN
	1.01.02.2.03.0041	Pengadaan Perlengkapan Peserta Didik														
			Jumlah Perlengkapan Peserta Didik yang Tersedia				150 Paket	750.000.000,00	Kab. Bengkayang, Semua Kecamatan, Semua Kel/Desa	DAU YANG DITENTUKAN P ENGGUNAANN YA BIDANG PENDIDIKAN	-	PD2. Menin gkatkan kualitas Pe mbangunan Sumber Daya Manusia yang berdaya saing	-		760.000.000,00	DINAS PENDIDIKAN DAN KEBUDAYAAN
	1.01.02.2.03.0042	Pemeliharaan Rutin Sarana, Prasarana dan Utilitas Sekolah														
			Jumlah Sarana, Prasarana dan Utilitas Sekolah yang Dilaksanakan Pemeliharaan				0 Unit	0,00	Kab. Bengkayang, Semua Kecamatan, Semua Kel/Desa	DAU YANG DITENTUKAN P ENGGUNAANN YA BIDANG PENDIDIKAN	-	PD2. Menin gkatkan kualitas Pe mbangunan Sumber Daya Manusia yang berdaya saing	-		0,00	DINAS PENDIDIKAN DAN KEBUDAYAAN
	1.01.02.2.03.0045	Rehabilitasi Sedang/Berat Sarana, Prasarana dan Utilitas PAUD														
			Jumlah Sarana, Prasarana dan Utilitas PAUD yang Telah Direhabilitasi Sedang/Berat				6 Unit	600.000.000,00	Kab. Bengkayang, Semua Kecamatan, Semua Kel/Desa	DAU YANG DITENTUKAN P ENGGUNAANN YA BIDANG PENDIDIKAN	-	PD2. Menin gkatkan kualitas Pe mbangunan Sumber Daya Manusia yang berdaya saing	-		700.000.000,00	DINAS PENDIDIKAN DAN KEBUDAYAAN
	1.01.02.2.03.0046	Pengadaan Alat Praktik dan Peraga Peserta Didik PAUD														
			Jumlah Alat Praktik dan Peraga Peserta Didik PAUD yang Tersedia				10 Paket	670.000.000,00	Kab. Bengkayang, Semua Kecamatan, Semua Kel/Desa	DAU YANG DITENTUKAN P ENGGUNAANN YA BIDANG PENDIDIKAN	-	PD2. Menin gkatkan kualitas Pe mbangunan Sumber Daya Manusia yang berdaya saing	-		750.000.000,00	DINAS PENDIDIKAN DAN KEBUDAYAAN
	1.01.02.2.03.0049	Rehabilitasi sedang/berat Ruang Guru/Kepala Sekolah/TU														

NO	KODE	URUSAN / BIDANG URUSAN / PROGRAM / KEGIATAN / SUB KEGIATAN	INDIKATOR PROGRAM / KEGIATAN / SUB KEGIATAN	TARGET AKHIR PERIODE RENSTRA OPD	REALISASI CAPAIAN RENJA OPD TAHUN 2023	PRAKIRAAN CAPAIAN TARGET RENJA OPD TAHUN 2024	CAPAIAN KINERJA DAN KERANGKA PENDANAAN						KELOMPOK SASARAN	PRAKIRAAN MAJU RENCANA TAHUN 2026		PERANGKAT DAERAH PENANGGUNG JAWAB
							TARGET 2025	PAGU INDIKATIF (Rp)	LOKASI	SUMBER DANA	PRIORITAS			TARGET	PAGU INDIKATIF (Rp)	
											NASIONAL	DAERAH				
1	2	3	4	5	6	7	8	9	10	11	12	13	14	15	16	17
			Jumlah Ruang Guru/Kepala Sekolah/TU yang Telah Direhabilitasi sedang/berat				8 Ruang	800.000.000,00	Kab. Bengkayang, Semua Kecamatan, Semua Kel/Desa	DAU YANG DITENTUKAN P ENGGUNAANN YA BIDANG PENDIDIKAN	-	PD2. Menin gkatkan kualitas Pe mbangunan Sumber Daya Manusia yang berdaya saing	-		1.200.000.000,00	DINAS PENDIDIKAN DAN KEBUDAYAAN
	1.01.02.2.03.0051	Rehabilitasi Sedang/Berat Ruang Kelas Sekolah														
			Jumlah Ruang Kelas Sekolah yang Telah Direhabilitasi Sedang/Berat				3 Ruang	600.000.000,00	Kab. Bengkayang, Semua Kecamatan, Semua Kel/Desa	DAU YANG DITENTUKAN P ENGGUNAANN YA BIDANG PENDIDIKAN	-	PD2. Menin gkatkan kualitas Pe mbangunan Sumber Daya Manusia yang berdaya saing	-		800.000.000,00	DINAS PENDIDIKAN DAN KEBUDAYAAN
	1.01.02.2.04	Pengelolaan Pendidikan Nonformal/Kesetaraan	-	-			-	5.950.000.000,00			-	PD2. Menin gkatkan kualitas Pe mbangunan Sumber Daya Manusia yang berdaya saing	-	-	6.425.000.000,00	DINAS PENDIDIKAN DAN KEBUDAYAAN
	1.01.02.2.04.0010	Penyediaan Biaya Personil Peserta Didik Nonformal/Kesetaraan														
			Jumlah Peserta Didik Nonformal/Kesetaraan yang Menerima Biaya Personil Peserta Didik				100 Peserta Didik	500.000.000,00	Kab. Bengkayang, Semua Kecamatan, Semua Kel/Desa	DAU YANG DITENTUKAN P ENGGUNAANN YA BIDANG PENDIDIKAN	-	PD2. Menin gkatkan kualitas Pe mbangunan Sumber Daya Manusia yang berdaya saing	-		500.000.000,00	DINAS PENDIDIKAN DAN KEBUDAYAAN
	1.01.02.2.04.0014	Penyediaan Pendidik dan Tenaga Kependidikan bagi Satuan Pendidikan Nonformal/Kesetaraan														
			Jumlah Pendidik dan Tenaga Kependidikan yang Tersedia bagi Satuan Pendidikan Nonformal/Kesetaraan				30 Orang	350.000.000,00	Kab. Bengkayang, Semua Kecamatan, Semua Kel/Desa	DAU YANG DITENTUKAN P ENGGUNAANN YA BIDANG PENDIDIKAN	-	PD2. Menin gkatkan kualitas Pe mbangunan Sumber Daya Manusia yang berdaya saing	-		350.000.000,00	DINAS PENDIDIKAN DAN KEBUDAYAAN
	1.01.02.2.04.0015	Pengembangan Karir Pendidik dan Tenaga Kependidikan pada Satuan Pendidikan Nonformal/Kesetaraan														

NO	KODE	URUSAN / BIDANG URUSAN / PROGRAM / KEGIATAN / SUB KEGIATAN	INDIKATOR PROGRAM / KEGIATAN / SUB KEGIATAN	TARGET AKHIR PERIODE RENSTRA OPD	REALISASI CAPAIAN RENJA OPD TAHUN 2023	PRAKIRAAN CAPAIAN TARGET RENJA OPD TAHUN 2024	CAPAIAN KINERJA DAN KERANGKA PENDANAAN						KELOMPOK SASARAN	PRAKIRAAN MAJU RENCANA TAHUN 2026		PERANGKAT DAERAH PENANGGUNG JAWAB
							TARGET 2025	PAGU INDIKATIF (Rp)	LOKASI	SUMBER DANA	PRIORITAS			TARGET	PAGU INDIKATIF (Rp)	
											NASIONAL	DAERAH				
1	2	3	4	5	6	7	8	9	10	11	12	13	14	15	16	17
			Jumlah Pendidik dan Tenaga Kependidikan yang Mendapatkan Fasilitas Kenaikan Pangkat/Golongan, Pemberian Promosi, Peningkatan Kompetensi dan Kualifikasi				30 Orang	500.000.000,00	Kab. Bengkayang, Semua Kecamatan, Semua Kel/Desa	DAU YANG DITENTUKAN P ENGGUNAANN YA BIDANG PENDIDIKAN	-	PD2. Menin gkatkan kualitas Pe mbangunan Sumber Daya Manusia yang berdaya saing	-		700.000.000,00	DINAS PENDIDIKAN DAN KEBUDAYAAN
	1.01.02.2.04.0016	Pembinaan Kelembagaan dan Manajemen Sekolah Nonformal/Kesetaraan														
			Jumlah Sekolah Nonformal/Kesetaraan yang Dilaksanakan Pembinaan Kelembagaan dan Manajemen				20 Satuan Pendidikan	150.000.000,00	Kab. Bengkayang, Semua Kecamatan, Semua Kel/Desa	DAU YANG DITENTUKAN P ENGGUNAANN YA BIDANG PENDIDIKAN	-	PD2. Menin gkatkan kualitas Pe mbangunan Sumber Daya Manusia yang berdaya saing	-		175.000.000,00	DINAS PENDIDIKAN DAN KEBUDAYAAN
	1.01.02.2.04.0017	Pengelolaan Dana BOP Sekolah Nonformal/Kesetaraan														
			Jumlah Sekolah Nonformal/Kesetaraan yang Mengelola Dana BOP				20 Satuan Pendidikan	1.000.000.000,00	Kab. Bengkayang, Semua Kecamatan, Semua Kel/Desa	DANA TRANSFER KHUSUS-DANA ALOKASI KHUSUS NON FISIK	-	PD2. Menin gkatkan kualitas Pe mbangunan Sumber Daya Manusia yang berdaya saing	-		1.000.000.000,00	DINAS PENDIDIKAN DAN KEBUDAYAAN
	1.01.02.2.04.0021	Pemeliharaan Mebel Pendidikan Nonformal/Kesetaraan														
			Jumlah Mebel Pendidikan Nonformal/Kesetaraan yang Dilaksanakan Pemeliharaan				0 Unit	0,00	Kab. Bengkayang, Semua Kecamatan, Semua Kel/Desa	DAU YANG DITENTUKAN P ENGGUNAANN YA BIDANG PENDIDIKAN	-	PD2. Menin gkatkan kualitas Pe mbangunan Sumber Daya Manusia yang berdaya saing	-		0,00	DINAS PENDIDIKAN DAN KEBUDAYAAN
	1.01.02.2.04.0023	Peningkatan profesi pelaku perbukuan daerah pada Satuan Pendidikan Nonformal/Kesetaraan														
			Jumlah Pelaku perbukuan daerah yang mendapatkan fasilitas peningkatan profesi				0 Orang	0,00	Kab. Bengkayang, Semua Kecamatan, Semua Kel/Desa	DAU YANG DITENTUKAN P ENGGUNAANN YA BIDANG PENDIDIKAN	-	PD2. Menin gkatkan kualitas Pe mbangunan Sumber Daya Manusia yang berdaya saing	-		0,00	DINAS PENDIDIKAN DAN KEBUDAYAAN
	1.01.02.2.04.0024	Pembinaan Penggunaan Teknologi, Informasi dan Komunikasi (TIK) untuk Pendidikan														

NO	KODE	URUSAN / BIDANG URUSAN / PROGRAM / KEGIATAN / SUB KEGIATAN	INDIKATOR PROGRAM / KEGIATAN / SUB KEGIATAN	TARGET AKHIR PERIODE RENSTRA OPD	REALISASI CAPAIAN RENJA OPD TAHUN 2023	PRAKIRAAN CAPAIAN TARGET RENJA OPD TAHUN 2024	CAPAIAN KINERJA DAN KERANGKA PENDANAAN						KELOMPOK SASARAN	PRAKIRAAN MAJU RENCANA TAHUN 2026		PERANGKAT DAERAH PENANGGUNG JAWAB
							TARGET 2025	PAGU INDIKATIF (Rp)	LOKASI	SUMBER DANA	PRIORITAS			TARGET	PAGU INDIKATIF (Rp)	
											NASIONAL	DAERAH				
1	2	3	4	5	6	7	8	9	10	11	12	13	14	15	16	17
			Jumlah Orang yang Mendapatkan Pembinaan Penggunaan Teknologi, Informasi dan Komunikasi (TIK) untuk Pendidikan				0 Orang	0,00	Kab. Bengkayang, Semua Kecamatan, Semua Kel/Desa	DAU YANG DITENTUKAN P ENGGUNAANN YA BIDANG PENDIDIKAN	-	PD2. Menin gkatkan kualitas Pe mbangunan Sumber Daya Manusia yang berdaya saing	-		0,00	DINAS PENDIDIKAN DAN KEBUDAYAAN
	1.01.02.2.04.0025	Pengembangan konten digital untuk pendidikan														
			Jumlah konten digital untuk pendidikan yang telah dikembangkan				0 Konten Digital	0,00	Kab. Bengkayang, Semua Kecamatan, Semua Kel/Desa	DAU YANG DITENTUKAN P ENGGUNAANN YA BIDANG PENDIDIKAN	-	PD2. Menin gkatkan kualitas Pe mbangunan Sumber Daya Manusia yang berdaya saing	-		0,00	DINAS PENDIDIKAN DAN KEBUDAYAAN
	1.01.02.2.04.0026	Pelatihan Penggunaan Aplikasi Bidang Pendidikan														
			Jumlah peserta pelatihan penggunaan aplikasi di bidang pendidikan yang dilaksanakan				0 Orang	0,00	Kab. Bengkayang, Semua Kecamatan, Semua Kel/Desa	DAU YANG DITENTUKAN P ENGGUNAANN YA BIDANG PENDIDIKAN	-	PD2. Menin gkatkan kualitas Pe mbangunan Sumber Daya Manusia yang berdaya saing	-		0,00	DINAS PENDIDIKAN DAN KEBUDAYAAN
	1.01.02.2.04.0027	Koordinasi, Perencanaan, Supervisi dan Evaluasi Layanan di Bidang Pendidikan														
			Jumlah Dokumen Hasil Koordinasi, Perencanaan, Supervisi dan Evaluasi Layanan di Bidang Pendidikan				8 Dokumen	150.000.000,00	Kab. Bengkayang, Semua Kecamatan, Semua Kel/Desa	DAU YANG DITENTUKAN P ENGGUNAANN YA BIDANG PENDIDIKAN	-	PD2. Menin gkatkan kualitas Pe mbangunan Sumber Daya Manusia yang berdaya saing	-		150.000.000,00	DINAS PENDIDIKAN DAN KEBUDAYAAN
	1.01.02.2.04.0028	Sosialisasi dan Advokasi Kebijakan Bidang Pendidikan														
			Jumlah kegiatan sosialisasi dan advokasi kebijakan di bidang Pendidikan yang dilaksanakan				0 Dokumen	0,00	Kab. Bengkayang, Semua Kecamatan, Semua Kel/Desa	DAU YANG DITENTUKAN P ENGGUNAANN YA BIDANG PENDIDIKAN	-	PD2. Menin gkatkan kualitas Pe mbangunan Sumber Daya Manusia yang berdaya saing	-		0,00	DINAS PENDIDIKAN DAN KEBUDAYAAN
	1.01.02.2.04.0030	Fasilitasi Komunitas Belajar Pendidik dan Tenaga Kependidikan														

NO	KODE	URUSAN / BIDANG URUSAN / PROGRAM / KEGIATAN / SUB KEGIATAN	INDIKATOR PROGRAM / KEGIATAN / SUB KEGIATAN	TARGET AKHIR PERIODE RENSTRA OPD	REALISASI CAPAIAN RENJA OPD TAHUN 2023	PRAKIRAAN CAPAIAN TARGET RENJA OPD TAHUN 2024	CAPAIAN KINERJA DAN KERANGKA PENDANAAN						KELOMPOK SASARAN	PRAKIRAAN MAJU RENCANA TAHUN 2026		PERANGKAT DAERAH PENANGGUNG JAWAB
							TARGET 2025	PAGU INDIKATIF (Rp)	LOKASI	SUMBER DANA	PRIORITAS			TARGET	PAGU INDIKATIF (Rp)	
											NASIONAL	DAERAH				
1	2	3	4	5	6	7	8	9	10	11	12	13	14	15	16	17
			Jumlah Komunitas Belajar Pendidik dan Tenaga Pendidik yang terfasilitasi				0 Komunitas	0,00	Kab. Bengkayang, Semua Kecamatan, Semua Kel/Desa	DAU YANG DITENTUKAN P ENGGUNAANN YA BIDANG PENDIDIKAN	-	PD2. Menin gkatkan kualitas Pe mbangunan Sumber Daya Manusia yang berdaya saing	-		0,00	DINAS PENDIDIKAN DAN KEBUDAYAAN
	1.01.02.2.04.0031	Pemberian layanan pendampingan bagi satuan pendidikan untuk pencegahan perundungan, kekerasan, dan intoleransi														
			Jumlah kegiatan pendampingan bagi satuan pendidikan untuk pencegahan perundungan, kekerasan, dan intoleransi				0 Kegiatan	0,00	Kab. Bengkayang, Semua Kecamatan, Semua Kel/Desa	DAU YANG DITENTUKAN P ENGGUNAANN YA BIDANG PENDIDIKAN	-	PD2. Menin gkatkan kualitas Pe mbangunan Sumber Daya Manusia yang berdaya saing	-		0,00	DINAS PENDIDIKAN DAN KEBUDAYAAN
	1.01.02.2.04.0032	Fasilitasi sertifikasi kompetensi bagi pendidik Satuan Pendidikan Nonformal/Kesetaraan														
			Pendidik Satuan Pendidikan Nonformal/Kesetaraan yang mendapat sertifikat kompetensi				0 Orang	0,00	Kab. Bengkayang, Semua Kecamatan, Semua Kel/Desa	DAU YANG DITENTUKAN P ENGGUNAANN YA BIDANG PENDIDIKAN	-	PD2. Menin gkatkan kualitas Pe mbangunan Sumber Daya Manusia yang berdaya saing	-		0,00	DINAS PENDIDIKAN DAN KEBUDAYAAN
	1.01.02.2.04.0033	Penyediaan infrastruktur TIK														
			Jumlah paket infrastruktur TIK yang tersedia				0 Paket	0,00	Kab. Bengkayang, Semua Kecamatan, Semua Kel/Desa	DAU YANG DITENTUKAN P ENGGUNAANN YA BIDANG PENDIDIKAN	-	PD2. Menin gkatkan kualitas Pe mbangunan Sumber Daya Manusia yang berdaya saing	-		0,00	DINAS PENDIDIKAN DAN KEBUDAYAAN
	1.01.02.2.04.0034	Penataan Ruang/Sudut Baca														
			Jumlah Ruang/Sudut Baca yang Telah Ditata				0 Ruang	0,00	Kab. Bengkayang, Semua Kecamatan, Semua Kel/Desa	DAU YANG DITENTUKAN P ENGGUNAANN YA BIDANG PENDIDIKAN	-	PD2. Menin gkatkan kualitas Pe mbangunan Sumber Daya Manusia yang berdaya saing	-		0,00	DINAS PENDIDIKAN DAN KEBUDAYAAN
	1.01.02.2.04.0035	Pembinaan Minat, Bakat dan Kreativitas Peserta Didik														

NO	KODE	URUSAN / BIDANG URUSAN / PROGRAM / KEGIATAN / SUB KEGIATAN	INDIKATOR PROGRAM / KEGIATAN / SUB KEGIATAN	TARGET AKHIR PERIODE RENSTRA OPD	REALISASI CAPAIAN RENJA OPD TAHUN 2023	PRAKIRAAN CAPAIAN TARGET RENJA OPD TAHUN 2024	CAPAIAN KINERJA DAN KERANGKA PENDANAAN						KELOMPOK SASARAN	PRAKIRAAN MAJU RENCANA TAHUN 2026		PERANGKAT DAERAH PENANGGUNG JAWAB
							TARGET 2025	PAGU INDIKATIF (Rp)	LOKASI	SUMBER DANA	PRIORITAS			TARGET	PAGU INDIKATIF (Rp)	
											NASIONAL	DAERAH				
1	2	3	4	5	6	7	8	9	10	11	12	13	14	15	16	17
			Jumlah Peserta Didik yang Mengikuti Ajang Kompetisi/Lomba Akademik dan Non Akademik				0 Peserta Didik	0,00	Kab. Bengkayang, Semua Kecamatan, Semua Kel/Desa	DAU YANG DITENTUKAN P ENGGUNAANN YA BIDANG PENDIDIKAN	-	PD2. Menin gkatkan kualitas Pe mbangunan Sumber Daya Manusia yang berdaya saing	-		0,00	DINAS PENDIDIKAN DAN KEBUDAYAAN
	1.01.02.2.04.0036	Pengadaan Perlengkapan Peserta Didik														
			Jumlah Perlengkapan Peserta Didik yang Tersedia				150 Paket	500.000.000,00	Kab. Bengkayang, Semua Kecamatan, Semua Kel/Desa	DAU YANG DITENTUKAN P ENGGUNAANN YA BIDANG PENDIDIKAN	-	PD2. Menin gkatkan kualitas Pe mbangunan Sumber Daya Manusia yang berdaya saing	-		550.000.000,00	DINAS PENDIDIKAN DAN KEBUDAYAAN
	1.01.02.2.04.0037	Perlengkapan Dasar Buku Teks dan Non Teks Peserta Didik														
			Jumlah Buku Teks dan Non Teks yang Diterima Peserta Didik				0 Buku	0,00	Kab. Bengkayang, Semua Kecamatan, Semua Kel/Desa	DAU YANG DITENTUKAN P ENGGUNAANN YA BIDANG PENDIDIKAN	-	PD2. Menin gkatkan kualitas Pe mbangunan Sumber Daya Manusia yang berdaya saing	-		0,00	DINAS PENDIDIKAN DAN KEBUDAYAAN
	1.01.02.2.04.0038	Pembangunan Ruang Guru/Kepala Sekolah/TU														
			Jumlah Ruang Guru/Kepala Sekolah/TU yang Telah Dibangun				0 Ruang	0,00	Kab. Bengkayang, Semua Kecamatan, Semua Kel/Desa	DAU YANG DITENTUKAN P ENGGUNAANN YA BIDANG PENDIDIKAN	-	PD2. Menin gkatkan kualitas Pe mbangunan Sumber Daya Manusia yang berdaya saing	-		0,00	DINAS PENDIDIKAN DAN KEBUDAYAAN
	1.01.02.2.04.0039	Pembangunan Ruang Kelas Baru														
			Jumlah Ruang Kelas Baru yang Bertambah				5 Ruang	1.000.000.000,00	Kab. Bengkayang, Semua Kecamatan, Semua Kel/Desa	DAU YANG DITENTUKAN P ENGGUNAANN YA BIDANG PENDIDIKAN	-	PD2. Menin gkatkan kualitas Pe mbangunan Sumber Daya Manusia yang berdaya saing	-		1.200.000.000,00	DINAS PENDIDIKAN DAN KEBUDAYAAN
	1.01.02.2.04.0040	Pengadaan Perlengkapan Sekolah														

NO	KODE	URUSAN / BIDANG URUSAN / PROGRAM / KEGIATAN / SUB KEGIATAN	INDIKATOR PROGRAM / KEGIATAN / SUB KEGIATAN	TARGET AKHIR PERIODE RENSTRA OPD	REALISASI CAPAIAN RENJA OPD TAHUN 2023	PRAKIRAAN CAPAIAN TARGET RENJA OPD TAHUN 2024	CAPAIAN KINERJA DAN KERANGKA PENDANAAN						KELOMPOK SASARAN	PRAKIRAAN MAJU RENCANA TAHUN 2026		PERANGKAT DAERAH PENANGGUNG JAWAB
							TARGET 2025	PAGU INDIKATIF (Rp)	LOKASI	SUMBER DANA	PRIORITAS			TARGET	PAGU INDIKATIF (Rp)	
											NASIONAL	DAERAH				
1	2	3	4	5	6	7	8	9	10	11	12	13	14	15	16	17
			<i>Jumlah Perlengkapan Sekolah yang Tersedia</i>				0 Paket	0,00	Kab. Bengkayang, Semua Kecamatan, Semua Kel/Desa	DAU YANG DITENTUKAN P ENGGUNAANN YA BIDANG PENDIDIKAN	-	PD2. Menin gkatkan kualitas Pe mbangunan Sumber Daya Manusia yang berdaya saing	-		0,00	DINAS PENDIDIKAN DAN KEBUDAYAAN
	1.01.02.2.04.0041	Rehabilitasi Sedang/Berat Sarana, Prasarana dan Utilitas Sekolah														
			<i>Jumlah Sarana, Prasarana dan Utilitas Sekolah yang Telah Direhabilitasi Sedang/Berat</i>				0 Unit	0,00	Kab. Bengkayang, Semua Kecamatan, Semua Kel/Desa	DAU YANG DITENTUKAN P ENGGUNAANN YA BIDANG PENDIDIKAN	-	PD2. Menin gkatkan kualitas Pe mbangunan Sumber Daya Manusia yang berdaya saing	-		0,00	DINAS PENDIDIKAN DAN KEBUDAYAAN
	1.01.02.2.04.0042	Bimbingan Teknis, Pelatihan, dan/atau Magang/PKL untuk Peningkatan Kapasitas Bidang Pendidikan														
			<i>Jumlah Peserta Bimbingan Teknis, Pelatihan, dan/atau Magang/PKL untuk Peningkatan Kapasitas Bidang Pendidikan yang dilaksanakan</i>				0 Orang	0,00	Kab. Bengkayang, Semua Kecamatan, Semua Kel/Desa	DAU YANG DITENTUKAN P ENGGUNAANN YA BIDANG PENDIDIKAN	-	PD2. Menin gkatkan kualitas Pe mbangunan Sumber Daya Manusia yang berdaya saing	-		0,00	DINAS PENDIDIKAN DAN KEBUDAYAAN
	1.01.02.2.04.0043	Rehabilitasi Sedang/Berat Ruang Laboratorium														
			<i>Jumlah Ruang Laboratorium yang Telah Direhabilitasi Sedang/Berat</i>				0 Ruang	0,00	Kab. Bengkayang, Semua Kecamatan, Semua Kel/Desa	DAU YANG DITENTUKAN P ENGGUNAANN YA BIDANG PENDIDIKAN	-	PD2. Menin gkatkan kualitas Pe mbangunan Sumber Daya Manusia yang berdaya saing	-		0,00	DINAS PENDIDIKAN DAN KEBUDAYAAN
	1.01.02.2.04.0044	Pembangunan Unit Sekolah Baru (USB)														
			<i>Jumlah Sekolah Baru yang Telah Dibangun</i>				0 Unit	0,00	Kab. Bengkayang, Semua Kecamatan, Semua Kel/Desa	DAU YANG DITENTUKAN P ENGGUNAANN YA BIDANG PENDIDIKAN	-	PD2. Menin gkatkan kualitas Pe mbangunan Sumber Daya Manusia yang berdaya saing	-		0,00	DINAS PENDIDIKAN DAN KEBUDAYAAN
	1.01.02.2.04.0045	Pengadaan Alat Rumah Tangga Sekolah														

NO	KODE	URUSAN / BIDANG URUSAN / PROGRAM / KEGIATAN / SUB KEGIATAN	INDIKATOR PROGRAM / KEGIATAN / SUB KEGIATAN	TARGET AKHIR PERIODE RENSTRA OPD	REALISASI CAPAIAN RENJA OPD TAHUN 2023	PRAKIRAAN CAPAIAN TARGET RENJA OPD TAHUN 2024	CAPAIAN KINERJA DAN KERANGKA PENDANAAN						KELOMPOK SASARAN	PRAKIRAAN MAJU RENCANA TAHUN 2026		PERANGKAT DAERAH PENANGGUNG JAWAB
							TARGET 2025	PAGU INDIKATIF (Rp)	LOKASI	SUMBER DANA	PRIORITAS			TARGET	PAGU INDIKATIF (Rp)	
											NASIONAL	DAERAH				
1	2	3	4	5	6	7	8	9	10	11	12	13	14	15	16	17
			Jumlah Alat Rumah Tangga Sekolah yang Tersedia				0 Paket	0,00	Kab. Bengkayang, Semua Kecamatan, Semua Kel/Desa	DAU YANG DITENTUKAN P ENGGUNAANN YA BIDANG PENDIDIKAN	-	PD2. Menin gkatkan kualitas Pe mbangunan Sumber Daya Manusia yang berdaya saing	-		0,00	DINAS PENDIDIKAN DAN KEBUDAYAAN
	1.01.02.2.04.0046	Penyelenggaraan Proses Belajar bagi Peserta Didik														
			Jumlah Satuan Pendidikan yang Menyelenggarakan Proses Belajar				50 Peserta Didik	0,00	Kab. Bengkayang, Semua Kecamatan, Semua Kel/Desa	DAU YANG DITENTUKAN P ENGGUNAANN YA BIDANG PENDIDIKAN	-	PD2. Menin gkatkan kualitas Pe mbangunan Sumber Daya Manusia yang berdaya saing	-		0,00	DINAS PENDIDIKAN DAN KEBUDAYAAN
	1.01.02.2.04.0047	Pembangunan Ruang Laboratorium														
			Jumlah Ruang Laboratorium yang Telah Dibangun				0 Ruang	0,00	Kab. Bengkayang, Semua Kecamatan, Semua Kel/Desa	DAU YANG DITENTUKAN P ENGGUNAANN YA BIDANG PENDIDIKAN	-	PD2. Menin gkatkan kualitas Pe mbangunan Sumber Daya Manusia yang berdaya saing	-		0,00	DINAS PENDIDIKAN DAN KEBUDAYAAN
	1.01.02.2.04.0048	Pengadaan Mebel Sekolah														
			Jumlah Mebel Sekolah yang Tersedia				7 Paket	800.000.000,00	Kab. Bengkayang, Semua Kecamatan, Semua Kel/Desa	DAU YANG DITENTUKAN P ENGGUNAANN YA BIDANG PENDIDIKAN	-	PD2. Menin gkatkan kualitas Pe mbangunan Sumber Daya Manusia yang berdaya saing	-		800.000.000,00	DINAS PENDIDIKAN DAN KEBUDAYAAN
	1.01.02.2.04.0049	Pemeliharaan Rutin Sarana, Prasarana dan Utilitas Sekolah														
			Jumlah Sarana, Prasarana dan Utilitas Sekolah yang Dilaksanakan Pemeliharaan				0 Unit	0,00	Kab. Bengkayang, Semua Kecamatan, Semua Kel/Desa	DAU YANG DITENTUKAN P ENGGUNAANN YA BIDANG PENDIDIKAN	-	PD2. Menin gkatkan kualitas Pe mbangunan Sumber Daya Manusia yang berdaya saing	-		0,00	DINAS PENDIDIKAN DAN KEBUDAYAAN
	1.01.02.2.04.0061	Rehabilitasi Sedang/Berat Ruang Kelas Sekolah														

NO	KODE	URUSAN / BIDANG URUSAN / PROGRAM / KEGIATAN / SUB KEGIATAN	INDIKATOR PROGRAM / KEGIATAN / SUB KEGIATAN	TARGET AKHIR PERIODE RENSTRA OPD	REALISASI CAPAIAN RENJA OPD TAHUN 2023	PRAKIRAAN CAPAIAN TARGET RENJA OPD TAHUN 2024	CAPAIAN KINERJA DAN KERANGKA PENDANAAN						KELOMPOK SASARAN	PRAKIRAAN MAJU RENCANA TAHUN 2026		PERANGKAT DAERAH PENANGGUNG JAWAB
							TARGET 2025	PAGU INDIKATIF (Rp)	LOKASI	SUMBER DANA	PRIORITAS			TARGET	PAGU INDIKATIF (Rp)	
											NASIONAL	DAERAH				
1	2	3	4	5	6	7	8	9	10	11	12	13	14	15	16	17
			Jumlah Ruang Kelas Sekolah yang Telah Direhabilitasi Sedang/Berat				5 Ruang	1.000.000.000,00	Kab. Bengkayang, Semua Kecamatan, Semua Kel/Desa	DAU YANG DITENTUKAN PENGUNAANNYA BIDANG PENDIDIKAN	-	PD2. Meningkatkan kualitas Pembangunan Sumber Daya Manusia yang berdayasaing	-		1.000.000.000,00	DINAS PENDIDIKAN DAN KEBUDAYAAN
2.	1.01.03	PROGRAM PENGEMBANGAN KURIKULUM	-	-			-	1.650.000.000,00						-	1.900.000.000,00	
	1.01.03.2.01	Penetapan Kurikulum Muatan Lokal Pendidikan Dasar	-	-			-	900.000.000,00			-	PD2. Meningkatkan kualitas Pembangunan Sumber Daya Manusia yang berdayasaing	-	-	1.000.000.000,00	DINAS PENDIDIKAN DAN KEBUDAYAAN
	1.01.03.2.01.0002	Penyusunan Silabus Muatan Lokal Pendidikan Dasar														
			Jumlah Silabus Muatan Lokal Pendidikan Dasar yang Tersusun				1 Dokumen	150.000.000,00	Kab. Bengkayang, Semua Kecamatan, Semua Kel/Desa	DAU YANG DITENTUKAN PENGUNAANNYA BIDANG PENDIDIKAN	-	PD2. Meningkatkan kualitas Pembangunan Sumber Daya Manusia yang berdayasaing	-		175.000.000,00	DINAS PENDIDIKAN DAN KEBUDAYAAN
	1.01.03.2.01.0003	Penyediaan Buku Teks Pelajaran Muatan Lokal Pendidikan Dasar														
			Jumlah Buku Teks Pelajaran Muatan Lokal Pendidikan Dasar yang Tersedia				5 Buku	150.000.000,00	Kab. Bengkayang, Semua Kecamatan, Semua Kel/Desa	DAU YANG DITENTUKAN PENGUNAANNYA BIDANG PENDIDIKAN	-	PD2. Meningkatkan kualitas Pembangunan Sumber Daya Manusia yang berdayasaing	-		175.000.000,00	DINAS PENDIDIKAN DAN KEBUDAYAAN
	1.01.03.2.01.0004	Pelatihan Penyusunan Kurikulum Muatan Lokal Pendidikan Dasar														
			Jumlah Penyusun Kurikulum Muatan Lokal Pendidikan Dasar yang Meningkatkan Kompetensinya				20 Orang	150.000.000,00	Kab. Bengkayang, Semua Kecamatan, Semua Kel/Desa	DAU YANG DITENTUKAN PENGUNAANNYA BIDANG PENDIDIKAN	-	PD2. Meningkatkan kualitas Pembangunan Sumber Daya Manusia yang berdayasaing	-		175.000.000,00	DINAS PENDIDIKAN DAN KEBUDAYAAN
	1.01.03.2.01.0005	Pelaksanaan penilaian/penelaahan buku teks muatan lokal Pendidikan Dasar														

NO	KODE	URUSAN / BIDANG URUSAN / PROGRAM / KEGIATAN / SUB KEGIATAN	INDIKATOR PROGRAM / KEGIATAN / SUB KEGIATAN	TARGET AKHIR PERIODE RENSTRA OPD	REALISASI CAPAIAN RENJA OPD TAHUN 2023	PRAKIRAAN CAPAIAN TARGET RENJA OPD TAHUN 2024	CAPAIAN KINERJA DAN KERANGKA PENDANAAN						KELOMPOK SASARAN	PRAKIRAAN MAJU RENCANA TAHUN 2026		PERANGKAT DAERAH PENANGGUNG JAWAB
							TARGET 2025	PAGU INDIKATIF (Rp)	LOKASI	SUMBER DANA	PRIORITAS			TARGET	PAGU INDIKATIF (Rp)	
											NASIONAL	DAERAH				
1	2	3	4	5	6	7	8	9	10	11	12	13	14	15	16	17
			Jumlah buku teks muatan lokal Pendidikan Dasar yang telah dinilai/ditelaah				150 Buku	150.000.000,00	Kab. Bengkayang, Semua Kecamatan, Semua Kel/Desa	DAU YANG DITENTUKAN P ENGGUNAANN YA BIDANG PENDIDIKAN	-	PD2. Menin gkatkan kualitas Pe mbangunan Sumber Daya Manusia yang berdaya saing	-		175.000.000,00	DINAS PENDIDIKAN DAN KEBUDAYAAN
	1.01.03.2.01.0006	Penyusunan model-model pembelajaran inovatif Pendidikan Dasar														
			Jumlah model-model pembelajaran inovatif Pendidikan Dasar yang tersusun				1 Dokumen	150.000.000,00	Kab. Bengkayang, Semua Kecamatan, Semua Kel/Desa	DAU YANG DITENTUKAN P ENGGUNAANN YA BIDANG PENDIDIKAN	-	PD2. Menin gkatkan kualitas Pe mbangunan Sumber Daya Manusia yang berdaya saing	-		150.000.000,00	DINAS PENDIDIKAN DAN KEBUDAYAAN
	1.01.03.2.01.0007	Penyusunan Kompetensi Dasar/Capaian Pembelajaran Muatan Lokal Pendidikan Dasar														
			Jumlah Kompetensi Dasar/Capaian Pembelajaran Muatan Lokal Pendidikan Dasar yang Tersusun				1 Dokumen	150.000.000,00	Kab. Bengkayang, Semua Kecamatan, Semua Kel/Desa	DAU YANG DITENTUKAN P ENGGUNAANN YA BIDANG PENDIDIKAN	-	PD2. Menin gkatkan kualitas Pe mbangunan Sumber Daya Manusia yang berdaya saing	-		150.000.000,00	DINAS PENDIDIKAN DAN KEBUDAYAAN
	1.01.03.2.02	Penetapan Kurikulum Muatan Lokal Pendidikan Anak Usia Dini dan Pendidikan Nonformal	-	-			-	750.000.000,00			-	PD2. Menin gkatkan kualitas Pe mbangunan Sumber Daya Manusia yang berdaya saing	-	-	900.000.000,00	DINAS PENDIDIKAN DAN KEBUDAYAAN
	1.01.03.2.02.0002	Penyusunan Silabus Muatan Lokal Pendidikan Anak Usia Dini dan Pendidikan Nonformal														
			Jumlah Silabus Muatan Lokal Pendidikan Anak Usia Dini dan Pendidikan Nonformal yang Tersusun				1 Dokumen	150.000.000,00	Kab. Bengkayang, Semua Kecamatan, Semua Kel/Desa	DAU YANG DITENTUKAN P ENGGUNAANN YA BIDANG PENDIDIKAN	-	PD2. Menin gkatkan kualitas Pe mbangunan Sumber Daya Manusia yang berdaya saing	-		200.000.000,00	DINAS PENDIDIKAN DAN KEBUDAYAAN
	1.01.03.2.02.0003	Penyediaan Buku Teks Pelajaran Muatan Lokal Pendidikan Anak Usia Dini dan Pendidikan Nonformal														

NO	KODE	URUSAN / BIDANG URUSAN / PROGRAM / KEGIATAN / SUB KEGIATAN	INDIKATOR PROGRAM / KEGIATAN / SUB KEGIATAN	TARGET AKHIR PERIODE RENSTRA OPD	REALISASI CAPAIAN RENJA OPD TAHUN 2023	PRAKIRAAN CAPAIAN TARGET RENJA OPD TAHUN 2024	CAPAIAN KINERJA DAN KERANGKA PENDANAAN						KELOMPOK SASARAN	PRAKIRAAN MAJU RENCANA TAHUN 2026		PERANGKAT DAERAH PENANGGUNG JAWAB
							TARGET 2025	PAGU INDIKATIF (Rp)	LOKASI	SUMBER DANA	PRIORITAS			TARGET	PAGU INDIKATIF (Rp)	
											NASIONAL	DAERAH				
1	2	3	4	5	6	7	8	9	10	11	12	13	14	15	16	17
			Jumlah Buku Teks Pelajaran Muatan Lokal Pendidikan Anak Usia Dini dan Pendidikan Nonformal yang Tersedia				150 Buku	150.000.000,00	Kab. Bengkayang, Semua Kecamatan, Semua Kel/Desa	DAU YANG DITENTUKAN PENGUNAANNYA BIDANG PENDIDIKAN	-	PD2. Meningkatkan kualitas Pembangunan Sumber Daya Manusia yang berdayasaing	-		200.000.000,00	DINAS PENDIDIKAN DAN KEBUDAYAAN
	1.01.03.2.02.0004	Pelaksanaan penilaian/penelaahan buku teks muatan lokal Pendidikan Anak Usia Dini dan Pendidikan Nonformal														
			Jumlah buku teks muatan lokal Pendidikan Anak Usia Dini dan Pendidikan Nonformal yang telah dinilai				50 Buku	150.000.000,00	Kab. Bengkayang, Semua Kecamatan, Semua Kel/Desa	DAU YANG DITENTUKAN PENGUNAANNYA BIDANG PENDIDIKAN	-	PD2. Meningkatkan kualitas Pembangunan Sumber Daya Manusia yang berdayasaing	-		150.000.000,00	DINAS PENDIDIKAN DAN KEBUDAYAAN
	1.01.03.2.02.0005	Penyusunan model-model pembelajaran inovatif Pendidikan Anak Usia Dini dan Pendidikan Nonformal														
			Jumlah model-model pembelajaran inovatif Pendidikan Anak Usia Dini dan Pendidikan Nonformal yang tersusun				1 Dokumen	150.000.000,00	Kab. Bengkayang, Semua Kecamatan, Semua Kel/Desa	DAU YANG DITENTUKAN PENGUNAANNYA BIDANG PENDIDIKAN	-	PD2. Meningkatkan kualitas Pembangunan Sumber Daya Manusia yang berdayasaing	-		200.000.000,00	DINAS PENDIDIKAN DAN KEBUDAYAAN
	1.01.03.2.02.0006	Penyusunan Kompetensi Dasar/Capaian Pembelajaran Muatan Lokal Pendidikan Anak Usia Dini dan Pendidikan Nonformal														
			Jumlah Kompetensi Dasar/Capaian Pembelajaran Muatan Lokal Pendidikan Anak Usia Dini dan Pendidikan Nonformal yang Tersusun				1 Dokumen	150.000.000,00	Kab. Bengkayang, Semua Kecamatan, Semua Kel/Desa	DAU YANG DITENTUKAN PENGUNAANNYA BIDANG PENDIDIKAN	-	PD2. Meningkatkan kualitas Pembangunan Sumber Daya Manusia yang berdayasaing	-		150.000.000,00	DINAS PENDIDIKAN DAN KEBUDAYAAN
3.	1.01.04	PROGRAM PENDIDIK DAN TENAGA KEPENDIDIKAN	-	-			-	400.000.000,00						-	500.000.000,00	
	1.01.04.2.01	Pemerataan Kuantitas dan Kualitas Pendidik dan Tenaga Kependidikan bagi Satuan Pendidikan Dasar, PAUD, dan Pendidikan Nonformal/Kesetaraan	-	-			-	400.000.000,00			-	PD2. Meningkatkan kualitas Pembangunan Sumber Daya Manusia yang berdayasaing	-	-	500.000.000,00	DINAS PENDIDIKAN DAN KEBUDAYAAN
	1.01.04.2.01.0001	Perhitungan dan Pemetaan Pendidik dan Tenaga Kependidikan Satuan Pendidikan Dasar, PAUD, dan Pendidikan Nonformal/Kesetaraan														

NO	KODE	URUSAN / BIDANG URUSAN / PROGRAM / KEGIATAN / SUB KEGIATAN	INDIKATOR PROGRAM / KEGIATAN / SUB KEGIATAN	TARGET AKHIR PERIODE RENSTRA OPD	REALISASI CAPAIAN RENJA OPD TAHUN 2023	PRAKIRAAN CAPAIAN TARGET RENJA OPD TAHUN 2024	CAPAIAN KINERJA DAN KERANGKA PENDANAAN						KELOMPOK SASARAN	PRAKIRAAN MAJU RENCANA TAHUN 2026		PERANGKAT DAERAH PENANGGUNG JAWAB
							TARGET 2025	PAGU INDIKATIF (Rp)	LOKASI	SUMBER DANA	PRIORITAS			TARGET	PAGU INDIKATIF (Rp)	
											NASIONAL	DAERAH				
1	2	3	4	5	6	7	8	9	10	11	12	13	14	15	16	17
			<i>Jumlah Dokumen Hasil Perhitungan dan Pemetaan Pendidik dan Tenaga Kependidikan Satuan Satuan Pendidikan Dasar, PAUD, dan Pendidikan Nonformal/Kesetaraan</i>				1 Dokumen	200.000.000,00	Kab. Bengkayang, Semua Kecamatan, Semua Kel/Desa	DAU YANG DITENTUKAN P ENGGUNAANN YA BIDANG PENDIDIKAN	-	PD2. Menin gkatkan kualitas Pe mbangunan Sumber Daya Manusia yang berdaya saing	-		250.000.000,00	DINAS PENDIDIKAN DAN KEBUDAYAAN
	1.01.04.2.01.0002	Penataan Pendistribusian Pendidik dan Tenaga Kependidikan bagi Satuan Pendidikan Dasar, PAUD, dan Pendidikan Nonformal/Kesetaraan														
			<i>Jumlah Laporan Hasil Pelaksanaan Penataan Pendistribusian Pendidik dan Tenaga Kependidikan Satuan Pendidikan Dasar, PAUD, dan Pendidikan Nonformal/Kesetaraan</i>				1 Laporan	200.000.000,00	Kab. Bengkayang, Semua Kecamatan, Semua Kel/Desa	DAU YANG DITENTUKAN P ENGGUNAANN YA BIDANG PENDIDIKAN	-	PD2. Menin gkatkan kualitas Pe mbangunan Sumber Daya Manusia yang berdaya saing	-		250.000.000,00	DINAS PENDIDIKAN DAN KEBUDAYAAN
4.	1.01.05	PROGRAM PENGENDALIAN PERIZINAN PENDIDIKAN	-	-			-	375.000.000,00						-	375.000.000,00	
	1.01.05.2.01	Penerbitan Izin Pendidikan Dasar yang Diselenggarakan oleh Masyarakat	-	-			-	150.000.000,00			-	PD2. Menin gkatkan kualitas Pe mbangunan Sumber Daya Manusia yang berdaya saing	-	-	150.000.000,00	DINAS PENDIDIKAN DAN KEBUDAYAAN
	1.01.05.2.01.0001	Penilaian Kelayakan Usul Perizinan Pendidikan Dasar yang Diselenggarakan oleh Masyarakat														
			<i>Jumlah Dokumen Hasil Penilaian Kelayakan Usul Perizinan Pendidikan Dasar yang Diselenggarakan oleh Masyarakat</i>				1 Dokumen	75.000.000,00	Kab. Bengkayang, Semua Kecamatan, Semua Kel/Desa	DAU YANG DITENTUKAN P ENGGUNAANN YA BIDANG PENDIDIKAN	-	PD2. Menin gkatkan kualitas Pe mbangunan Sumber Daya Manusia yang berdaya saing	-		75.000.000,00	DINAS PENDIDIKAN DAN KEBUDAYAAN
	1.01.05.2.01.0002	Pengendalian dan Pengawasan Perizinan Pendidikan Dasar yang Diselenggarakan oleh Masyarakat														
			<i>Jumlah Dokumen Hasil pelaksanaan Pengendalian dan Pengawasan Perizinan Pendidikan Dasar yang Diselenggarakan oleh Masyarakat</i>				1 Dokumen	75.000.000,00	Kab. Bengkayang, Semua Kecamatan, Semua Kel/Desa	DAU YANG DITENTUKAN P ENGGUNAANN YA BIDANG PENDIDIKAN	-	PD2. Menin gkatkan kualitas Pe mbangunan Sumber Daya Manusia yang berdaya saing	-		75.000.000,00	DINAS PENDIDIKAN DAN KEBUDAYAAN

NO	KODE	URUSAN / BIDANG URUSAN / PROGRAM / KEGIATAN / SUB KEGIATAN	INDIKATOR PROGRAM / KEGIATAN / SUB KEGIATAN	TARGET AKHIR PERIODE RENSTRA OPD	REALISASI CAPAIAN RENJA OPD TAHUN 2023	PRAKIRAAN CAPAIAN TARGET RENJA OPD TAHUN 2024	CAPAIAN KINERJA DAN KERANGKA PENDANAAN						KELOMPOK SASARAN	PRAKIRAAN MAJU RENCANA TAHUN 2026		PERANGKAT DAERAH PENANGGUNG JAWAB
							TARGET 2025	PAGU INDIKATIF (Rp)	LOKASI	SUMBER DANA	PRIORITAS			TARGET	PAGU INDIKATIF (Rp)	
											NASIONAL	DAERAH				
1	2	3	4	5	6	7	8	9	10	11	12	13	14	15	16	17
	1.01.05.2.02	Penerbitan Izin PAUD dan Pendidikan Nonformal yang Diselenggarakan oleh Masyarakat	-	-			-	225.000.000,00			-	PD2. Meningkatkan kualitas Pembangunan Sumber Daya Manusia yang berdaya saing	-	-	225.000.000,00	DINAS PENDIDIKAN DAN KEBUDAYAAN
	1.01.05.2.02.0001	Penilaian Kelayakan Usul Perizinan PAUD dan Pendidikan Nonformal yang Diselenggarakan oleh Masyarakat														
			Jumlah Dokumen Hasil Penilaian Kelayakan Usul Perizinan PAUD dan Pendidikan Nonformal yang Diselenggarakan oleh Masyarakat				1 Dokumen	75.000.000,00	Kab. Bengkayang, Semua Kecamatan, Semua Kel/Desa	DAU YANG DITENTUKAN PENGGUNAANNYA BIDANG PENDIDIKAN	-	PD2. Meningkatkan kualitas Pembangunan Sumber Daya Manusia yang berdaya saing	-		75.000.000,00	DINAS PENDIDIKAN DAN KEBUDAYAAN
	1.01.05.2.02.0002	Pengendalian dan Pengawasan Perizinan PAUD dan Pendidikan Nonformal yang Diselenggarakan oleh Masyarakat														
			Jumlah Dokumen Hasil Pelaksanaan Pengendalian dan Pengawasan Perizinan PAUD dan Pendidikan Nonformal yang Diselenggarakan oleh Masyarakat				1 Dokumen	75.000.000,00	Kab. Bengkayang, Semua Kecamatan, Semua Kel/Desa	DAU YANG DITENTUKAN PENGGUNAANNYA BIDANG PENDIDIKAN	-	PD2. Meningkatkan kualitas Pembangunan Sumber Daya Manusia yang berdaya saing	-		75.000.000,00	DINAS PENDIDIKAN DAN KEBUDAYAAN
	1.01.05.2.02.0003	Pembinaan PAUD dan Pendidikan Nonformal yang Diselenggarakan oleh Masyarakat														
			Jumlah Dokumen Hasil Pembinaan PAUD dan Pendidikan Nonformal yang Diselenggarakan oleh Masyarakat				1 Dokumen	75.000.000,00	Kab. Bengkayang, Semua Kecamatan, Semua Kel/Desa	DAU YANG DITENTUKAN PENGGUNAANNYA BIDANG PENDIDIKAN	-	PD2. Meningkatkan kualitas Pembangunan Sumber Daya Manusia yang berdaya saing	-		75.000.000,00	DINAS PENDIDIKAN DAN KEBUDAYAAN
5.	-	PROGRAM PENUNJANG URUSAN PEMERINTAHAN DAERAH KABUPATEN/KOTA	-	-			-	307.019.462.668,00						-	392.188.002.318,00	
	-	Perencanaan, Penganggaran, dan Evaluasi Kinerja Perangkat Daerah	-	-			-	945.000.000,00			-	PD2. Meningkatkan kualitas Pembangunan Sumber Daya Manusia yang berdaya saing	-	-	980.000.000,00	DINAS PENDIDIKAN DAN KEBUDAYAAN

NO	KODE	URUSAN / BIDANG URUSAN / PROGRAM / KEGIATAN / SUB KEGIATAN	INDIKATOR PROGRAM / KEGIATAN / SUB KEGIATAN	TARGET AKHIR PERIODE RENSTRA OPD	REALISASI CAPAIAN RENJA OPD TAHUN 2023	PRAKIRAAN CAPAIAN TARGET RENJA OPD TAHUN 2024	CAPAIAN KINERJA DAN KERANGKA PENDANAAN						KELOMPOK SASARAN	PRAKIRAAN MAJU RENCANA TAHUN 2026		PERANGKAT DAERAH PENANGGUNG JAWAB
							TARGET 2025	PAGU INDIKATIF (Rp)	LOKASI	SUMBER DANA	PRIORITAS			TARGET	PAGU INDIKATIF (Rp)	
											NASIONAL	DAERAH				
1	2	3	4	5	6	7	8	9	10	11	12	13	14	15	16	17
	-	Evaluasi Kinerja Perangkat Daerah														
			<i>Jumlah Laporan Evaluasi Kinerja Perangkat Daerah</i>				6 Laporan	45.000.000,00	Kab. Bengkayang, Semua Kecamatan, Semua Kel/Desa	DANA TRANSFER UMUM-DANA ALOKASI UMUM	-	PD2. Menin gkatkan kualitas Pe mbangunan Sumber Daya Manusia yang berdaya saing	-		50.000.000,00	DINAS PENDIDIKAN DAN KEBUDAYAAN
	-	Administrasi Keuangan Perangkat Daerah	-	-			-	297.544.190.668,00			-	PD2. Menin gkatkan kualitas Pe mbangunan Sumber Daya Manusia yang berdaya saing	-	-	381.306.002.318,00	DINAS PENDIDIKAN DAN KEBUDAYAAN
	-	Koordinasi dan Penyusunan Laporan Keuangan Akhir Tahun SKPD														
			<i>Jumlah Laporan Keuangan Akhir Tahun SKPD dan Laporan Hasil Koordinasi Penyusunan Laporan Keuangan Akhir Tahun SKPD</i>				1 Laporan	50.000.000,00	Kab. Bengkayang, Semua Kecamatan, Semua Kel/Desa	DANA TRANSFER UMUM-DANA ALOKASI UMUM	-	PD2. Menin gkatkan kualitas Pe mbangunan Sumber Daya Manusia yang berdaya saing	-		60.000.000,00	DINAS PENDIDIKAN DAN KEBUDAYAAN
	-	Pengelolaan dan Penyiapan Bahan Tanggapan Pemeriksaan														
			<i>Jumlah Dokumen Bahan Tanggapan Pemeriksaan dan Tindak Lanjut Pemeriksaan</i>				12 Dokumen	35.000.000,00	Kab. Bengkayang, Semua Kecamatan, Semua Kel/Desa	DANA TRANSFER UMUM-DANA ALOKASI UMUM	-	PD2. Menin gkatkan kualitas Pe mbangunan Sumber Daya Manusia yang berdaya saing	-		40.000.000,00	DINAS PENDIDIKAN DAN KEBUDAYAAN
	-	Koordinasi dan Penyusunan Laporan Keuangan Bulanan/ Triwulanan/ Semesteran SKPD														
			<i>Jumlah Laporan Keuangan Bulanan/ Triwulanan/ Semesteran SKPD dan Laporan Koordinasi Penyusunan Laporan Keuangan Bulanan/Triwulana n/Semesteran SKPD</i>				12 Laporan	50.000.000,00	Kab. Bengkayang, Semua Kecamatan, Semua Kel/Desa	DANA TRANSFER UMUM-DANA ALOKASI UMUM	-	PD2. Menin gkatkan kualitas Pe mbangunan Sumber Daya Manusia yang berdaya saing	-		70.000.000,00	DINAS PENDIDIKAN DAN KEBUDAYAAN
	-	Penyusunan Pelaporan dan Analisis Prognosis Realisasi Anggaran														

NO	KODE	URUSAN / BIDANG URUSAN / PROGRAM / KEGIATAN / SUB KEGIATAN	INDIKATOR PROGRAM / KEGIATAN / SUB KEGIATAN	TARGET AKHIR PERIODE RENSTRA OPD	REALISASI CAPAIAN RENJA OPD TAHUN 2023	PRAKIRAAN CAPAIAN TARGET RENJA OPD TAHUN 2024	CAPAIAN KINERJA DAN KERANGKA PENDANAAN						KELOMPOK SASARAN	PRAKIRAAN MAJU RENCANA TAHUN 2026		PERANGKAT DAERAH PENANGGUNG JAWAB
							TARGET 2025	PAGU INDIKATIF (Rp)	LOKASI	SUMBER DANA	PRIORITAS			TARGET	PAGU INDIKATIF (Rp)	
											NASIONAL	DAERAH				
1	2	3	4	5	6	7	8	9	10	11	12	13	14	15	16	17
			<i>Jumlah Dokumen Pelaporan dan Analisis Prognosis Realisasi Anggaran</i>				4 Dokumen	35.000.000,00	Kab. Bengkayang, Semua Kecamatan, Semua Kel/Desa	DANA TRANSFER UMUM-DANA ALOKASI UMUM	-	PD2. Menin gkatkan kualitas Pe mbangunan Sumber Daya Manusia yang berdaya saing	-		45.000.000,00	DINAS PENDIDIKAN DAN KEBUDAYAAN
	-	Administrasi Barang Milik Daerah pada Perangkat Daerah	-	-			-	315.272.000,00			-	PD2. Menin gkatkan kualitas Pe mbangunan Sumber Daya Manusia yang berdaya saing	-	-	382.000.000,00	DINAS PENDIDIKAN DAN KEBUDAYAAN
	-	Pengamanan Barang Milik Daerah SKPD														
			<i>Jumlah Dokumen Pengamanan Barang Milik Daerah SKPD</i>				1 Dokumen	150.000.000,00	Kab. Bengkayang, Semua Kecamatan, Semua Kel/Desa	DANA TRANSFER UMUM-DANA ALOKASI UMUM	-	PD2. Menin gkatkan kualitas Pe mbangunan Sumber Daya Manusia yang berdaya saing	-		200.000.000,00	DINAS PENDIDIKAN DAN KEBUDAYAAN
	-	Koordinasi dan Penilaian Barang Milik Daerah SKPD														
			<i>Jumlah Laporan Hasil Penilaian Barang Milik Daerah dan Hasil Koordinasi Penilaian Barang Milik Daerah SKPD</i>				1 Laporan	15.272.000,00	Kab. Bengkayang, Semua Kecamatan, Semua Kel/Desa	DANA TRANSFER UMUM-DANA ALOKASI UMUM	-	PD2. Menin gkatkan kualitas Pe mbangunan Sumber Daya Manusia yang berdaya saing	-		17.000.000,00	DINAS PENDIDIKAN DAN KEBUDAYAAN
	-	Pembinaan, Pengawasan, dan Pengendalian Barang Milik Daerah pada SKPD														
			<i>Jumlah Laporan Hasil Pembinaan, Pengawasan, dan Pengendalian Barang Milik Daerah pada SKPD</i>				1 Laporan	25.000.000,00	Kab. Bengkayang, Semua Kecamatan, Semua Kel/Desa	DANA TRANSFER UMUM-DANA ALOKASI UMUM	-	PD2. Menin gkatkan kualitas Pe mbangunan Sumber Daya Manusia yang berdaya saing	-		30.000.000,00	DINAS PENDIDIKAN DAN KEBUDAYAAN
	-	Rekonsiliasi dan Penyusunan Laporan Barang Milik Daerah pada SKPD														

NO	KODE	URUSAN / BIDANG URUSAN / PROGRAM / KEGIATAN / SUB KEGIATAN	INDIKATOR PROGRAM / KEGIATAN / SUB KEGIATAN	TARGET AKHIR PERIODE RENSTRA OPD	REALISASI CAPAIAN RENJA OPD TAHUN 2023	PRAKIRAAN CAPAIAN TARGET RENJA OPD TAHUN 2024	CAPAIAN KINERJA DAN KERANGKA PENDANAAN						KELOMPOK SASARAN	PRAKIRAAN MAJU RENCANA TAHUN 2026		PERANGKAT DAERAH PENANGGUNG JAWAB
							TARGET 2025	PAGU INDIKATIF (Rp)	LOKASI	SUMBER DANA	PRIORITAS			TARGET	PAGU INDIKATIF (Rp)	
											NASIONAL	DAERAH				
1	2	3	4	5	6	7	8	9	10	11	12	13	14	15	16	17
			Jumlah Laporan Rekonsiliasi dan Penyusunan Laporan Barang Milik Daerah pada SKPD				1 Laporan	35.000.000,00	Kab. Bengkulu, Semua Kecamatan, Semua Kel/Desa	DANA TRANSFER UMUM-DANA ALOKASI UMUM	-	PD2. Meningkatkan kualitas Pembangunan Sumber Daya Manusia yang berdaya saing	-		40.000.000,00	DINAS PENDIDIKAN DAN KEBUDAYAAN
	-	Penatausahaan Barang Milik Daerah pada SKPD														
			Jumlah Laporan Penatausahaan Barang Milik Daerah pada SKPD				1 Laporan	90.000.000,00	Kab. Bengkulu, Semua Kecamatan, Semua Kel/Desa	DANA TRANSFER UMUM-DANA ALOKASI UMUM	-	PD2. Meningkatkan kualitas Pembangunan Sumber Daya Manusia yang berdaya saing	-		95.000.000,00	DINAS PENDIDIKAN DAN KEBUDAYAAN
	-	Administrasi Pendapatan Daerah Kewenangan Perangkat Daerah	-	-			-	15.000.000,00			-	PD2. Meningkatkan kualitas Pembangunan Sumber Daya Manusia yang berdaya saing	-	-	15.000.000,00	DINAS PENDIDIKAN DAN KEBUDAYAAN
	-	Pelaporan Pengelolaan Retribusi Daerah														
			Jumlah Laporan Pengelolaan Retribusi Daerah				1 Dokumen	15.000.000,00	Kab. Bengkulu, Semua Kecamatan, Semua Kel/Desa	DANA TRANSFER UMUM-DANA ALOKASI UMUM	-	PD2. Meningkatkan kualitas Pembangunan Sumber Daya Manusia yang berdaya saing	-		15.000.000,00	DINAS PENDIDIKAN DAN KEBUDAYAAN
	-	Administrasi Umum Perangkat Daerah	-	-			-	2.075.000.000,00			-	Memperkuat transformasi pelayanan publik PD4. Memperkuat kualitas pelayanan publik melalui transformasi digital	-	-	2.455.000.000,00	DINAS PENDIDIKAN DAN KEBUDAYAAN
	-	Penyediaan Bahan/Material														

NO	KODE	URUSAN / BIDANG URUSAN / PROGRAM / KEGIATAN / SUB KEGIATAN	INDIKATOR PROGRAM / KEGIATAN / SUB KEGIATAN	TARGET AKHIR PERIODE RENSTRA OPD	REALISASI CAPAIAN RENJA OPD TAHUN 2023	PRAKIRAAN CAPAIAN TARGET RENJA OPD TAHUN 2024	CAPAIAN KINERJA DAN KERANGKA PENDANAAN						KELOMPOK SASARAN	PRAKIRAAN MAJU RENCANA TAHUN 2026		PERANGKAT DAERAH PENANGGUNG JAWAB
							TARGET 2025	PAGU INDIKATIF (Rp)	LOKASI	SUMBER DANA	PRIORITAS			TARGET	PAGU INDIKATIF (Rp)	
											NASIONAL	DAERAH				
1	2	3	4	5	6	7	8	9	10	11	12	13	14	15	16	17
			Jumlah Paket Bahan/Material yang Disediakan				1 Paket	150.000.000,00	Kab. Bengkayang, Semua Kecamatan, Semua Kel/Desa	DANA TRANSFER UMUM-DANA ALOKASI UMUM	-	Memperkuat transformasi pelayanan publik PD4. Memperkuat kualitas pelayananan publik melalui transformasi digital	-		175.000.000,00	DINAS PENDIDIKAN DAN KEBUDAYAAN
	-	Penyediaan Bahan Bacaan dan Peraturan Perundang-undangan														
			Jumlah Dokumen Bahan Bacaan dan Peraturan Perundang-Undangan yang Disediakan				1 Dokumen	100.000.000,00	Kab. Bengkayang, Semua Kecamatan, Semua Kel/Desa	DANA TRANSFER UMUM-DANA ALOKASI UMUM	-	Memperkuat transformasi pelayanan publik PD4. Memperkuat kualitas pelayananan publik melalui transformasi digital	-		125.000.000,00	DINAS PENDIDIKAN DAN KEBUDAYAAN
	-	Penyediaan Barang Cetak dan Penggandaan														
			Jumlah Paket Barang Cetak dan Penggandaan yang Disediakan				1 Paket	200.000.000,00	Kab. Bengkayang, Semua Kecamatan, Semua Kel/Desa	DANA TRANSFER UMUM-DANA ALOKASI UMUM	-	Memperkuat transformasi pelayanan publik PD4. Memperkuat kualitas pelayananan publik melalui transformasi digital	-		250.000.000,00	DINAS PENDIDIKAN DAN KEBUDAYAAN
	-	Penyediaan Bahan Logistik Kantor														
			Jumlah Paket Bahan Logistik Kantor yang Disediakan				1 Paket	350.000.000,00	Kab. Bengkayang, Semua Kecamatan, Semua Kel/Desa	DANA TRANSFER UMUM-DANA ALOKASI UMUM	-	Memperkuat transformasi pelayanan publik PD4. Memperkuat kualitas pelayananan publik melalui transformasi digital	-		400.000.000,00	DINAS PENDIDIKAN DAN KEBUDAYAAN
	-	Penatausahaan Arsip Dinamis pada SKPD														

NO	KODE	URUSAN / BIDANG URUSAN / PROGRAM / KEGIATAN / SUB KEGIATAN	INDIKATOR PROGRAM / KEGIATAN / SUB KEGIATAN	TARGET AKHIR PERIODE RENSTRA OPD	REALISASI CAPAIAN RENJA OPD TAHUN 2023	PRAKIRAAN CAPAIAN TARGET RENJA OPD TAHUN 2024	CAPAIAN KINERJA DAN KERANGKA PENDANAAN						KELOMPOK SASARAN	PRAKIRAAN MAJU RENCANA TAHUN 2026		PERANGKAT DAERAH PENANGGUNG JAWAB
							TARGET 2025	PAGU INDIKATIF (Rp)	LOKASI	SUMBER DANA	PRIORITAS			TARGET	PAGU INDIKATIF (Rp)	
											NASIONAL	DAERAH				
1	2	3	4	5	6	7	8	9	10	11	12	13	14	15	16	17
			Jumlah Dokumen Penatausahaan Arsip Dinamis pada SKPD				1 Dokumen	75.000.000,00	Kab. Bengkayang, Semua Kecamatan, Semua Kel/Desa	DANA TRANSFER UMUM-DANA ALOKASI UMUM	-	Memperkuat transformasi pelayanan publik PD4. Memperkuat kualitas pelayanan publik melalui transformasi digital	-		80.000.000,00	DINAS PENDIDIKAN DAN KEBUDAYAAN
	-	Administrasi Kepegawaian Perangkat Daerah	-	-			-	1.250.000.000,00			-	Memperkuat transformasi pelayanan publik PD4. Memperkuat kualitas pelayanan publik melalui transformasi digital	-	-	1.525.000.000,00	DINAS PENDIDIKAN DAN KEBUDAYAAN
	-	Pendidikan dan Pelatihan Pegawai Berdasarkan Tugas dan Fungsi														
			Jumlah Pegawai Berdasarkan Tugas dan Fungsi yang Mengikuti Pendidikan dan Pelatihan				10 Orang	200.000.000,00	Kab. Bengkayang, Semua Kecamatan, Semua Kel/Desa	DANA TRANSFER UMUM-DANA ALOKASI UMUM	-	Memperkuat transformasi pelayanan publik PD4. Memperkuat kualitas pelayanan publik melalui transformasi digital	-		250.000.000,00	DINAS PENDIDIKAN DAN KEBUDAYAAN
	-	Pendataan dan Pengolahan Administrasi Kepegawaian														
			Jumlah Dokumen Pendataan dan Pengolahan Administrasi Kepegawaian				1 Dokumen	150.000.000,00	Kab. Bengkayang, Semua Kecamatan, Semua Kel/Desa	DANA TRANSFER UMUM-DANA ALOKASI UMUM	-	Memperkuat transformasi pelayanan publik PD4. Memperkuat kualitas pelayanan publik melalui transformasi digital	-		200.000.000,00	DINAS PENDIDIKAN DAN KEBUDAYAAN
	-	Sosialisasi Peraturan Perundang-Undangan														

NO	KODE	URUSAN / BIDANG URUSAN / PROGRAM / KEGIATAN / SUB KEGIATAN	INDIKATOR PROGRAM / KEGIATAN / SUB KEGIATAN	TARGET AKHIR PERIODE RENSTRA OPD	REALISASI CAPAIAN RENJA OPD TAHUN 2023	PRAKIRAAN CAPAIAN TARGET RENJA OPD TAHUN 2024	CAPAIAN KINERJA DAN KERANGKA PENDANAAN						KELOMPOK SASARAN	PRAKIRAAN MAJU RENCANA TAHUN 2026		PERANGKAT DAERAH PENANGGUNG JAWAB
							TARGET 2025	PAGU INDIKATIF (Rp)	LOKASI	SUMBER DANA	PRIORITAS			TARGET	PAGU INDIKATIF (Rp)	
											NASIONAL	DAERAH				
1	2	3	4	5	6	7	8	9	10	11	12	13	14	15	16	17
			Jumlah Orang yang Mengikuti Sosialisasi Peraturan Perundang-Undangan				20 Orang	150.000.000,00	Kab. Bengkayang, Semua Kecamatan, Semua Kel/Desa	DANA TRANSFER UMUM-DANA ALOKASI UMUM	-	Memperkuat transformasi pelayanan publik PD4. Memperkuat kualitas pelayanan publik melalui transformasi digital	-		175.000.000,00	DINAS PENDIDIKAN DAN KEBUDAYAAN
	-	Administrasi Umum Perangkat Daerah	-	-			-	2.075.000.000,00			-	Memperkuat transformasi pelayanan publik PD4. Memperkuat kualitas pelayanan publik melalui transformasi digital	-	-	2.455.000.000,00	DINAS PENDIDIKAN DAN KEBUDAYAAN
	-	Dukungan Pelaksanaan Sistem Pemerintahan Berbasis Elektronik pada SKPD														
			Jumlah Dokumen Dukungan Pelaksanaan Sistem Pemerintahan Berbasis Elektronik pada SKPD				1 Dokumen	150.000.000,00	Kab. Bengkayang, Semua Kecamatan, Semua Kel/Desa	DANA TRANSFER UMUM-DANA ALOKASI UMUM	-	Memperkuat transformasi pelayanan publik PD4. Memperkuat kualitas pelayanan publik melalui transformasi digital	-		175.000.000,00	DINAS PENDIDIKAN DAN KEBUDAYAAN
	-	Pengadaan Barang Milik Daerah Penunjang Urusan Pemerintah Daerah	-	-			-	850.000.000,00			-	Memperkuat transformasi pelayanan publik PD4. Memperkuat kualitas pelayanan publik melalui transformasi digital	-	-	1.175.000.000,00	DINAS PENDIDIKAN DAN KEBUDAYAAN
	-	Pengadaan Kendaraan Perorangan Dinas atau Kendaraan Dinas Jabatan														

NO	KODE	URUSAN / BIDANG URUSAN / PROGRAM / KEGIATAN / SUB KEGIATAN	INDIKATOR PROGRAM / KEGIATAN / SUB KEGIATAN	TARGET AKHIR PERIODE RENSTRA OPD	REALISASI CAPAIAN RENJA OPD TAHUN 2023	PRAKIRAAN CAPAIAN TARGET RENJA OPD TAHUN 2024	CAPAIAN KINERJA DAN KERANGKA PENDANAAN						KELOMPOK SASARAN	PRAKIRAAN MAJU RENCANA TAHUN 2026		PERANGKAT DAERAH PENANGGUNG JAWAB
							TARGET 2025	PAGU INDIKATIF (Rp)	LOKASI	SUMBER DANA	PRIORITAS			TARGET	PAGU INDIKATIF (Rp)	
											NASIONAL	DAERAH				
1	2	3	4	5	6	7	8	9	10	11	12	13	14	15	16	17
			Jumlah Unit Kendaraan Perorangan Dinas atau Kendaraan Dinas Jabatan yang Disediakan				0 Unit	0,00	Kab. Bengkayang, Semua Kecamatan, Semua Kel/Desa	DANA TRANSFER UMUM-DANA ALOKASI UMUM	-	Memperkuat transformasi pelayanan publik PD4. Memperkuat kualitas pelayanan publik melalui transformasi digital	-		0,00	DINAS PENDIDIKAN DAN KEBUDAYAAN
	-	Pengadaan Peralatan dan Mesin Lainnya														
			Jumlah Unit Peralatan dan Mesin Lainnya yang Disediakan				3 Unit	150.000.000,00	Kab. Bengkayang, Semua Kecamatan, Semua Kel/Desa	DANA TRANSFER UMUM-DANA ALOKASI UMUM	-	Memperkuat transformasi pelayanan publik PD4. Memperkuat kualitas pelayanan publik melalui transformasi digital	-		175.000.000,00	DINAS PENDIDIKAN DAN KEBUDAYAAN
	-	Administrasi Kepegawaian Perangkat Daerah	-	-			-	1.250.000.000,00			-	Memperkuat transformasi pelayanan publik PD4. Memperkuat kualitas pelayanan publik melalui transformasi digital	-	-	1.525.000.000,00	DINAS PENDIDIKAN DAN KEBUDAYAAN
	-	Koordinasi dan Pelaksanaan Sistem Informasi Kepegawaian														
			Jumlah Dokumen Hasil Koordinasi dan Pelaksanaan Sistem Informasi Kepegawaian				1 Dokumen	150.000.000,00	Kab. Bengkayang, Semua Kecamatan, Semua Kel/Desa	DANA TRANSFER UMUM-DANA ALOKASI UMUM	-	Memperkuat transformasi pelayanan publik PD4. Memperkuat kualitas pelayanan publik melalui transformasi digital	-		175.000.000,00	DINAS PENDIDIKAN DAN KEBUDAYAAN
	-	Pengadaan Pakaian Dinas beserta Atribut Kelengkapannya														

NO	KODE	URUSAN / BIDANG URUSAN / PROGRAM / KEGIATAN / SUB KEGIATAN	INDIKATOR PROGRAM / KEGIATAN / SUB KEGIATAN	TARGET AKHIR PERIODE RENSTRA OPD	REALISASI CAPAIAN RENJA OPD TAHUN 2023	PRAKIRAAN CAPAIAN TARGET RENJA OPD TAHUN 2024	CAPAIAN KINERJA DAN KERANGKA PENDANAAN						KELOMPOK SASARAN	PRAKIRAAN MAJU RENCANA TAHUN 2026		PERANGKAT DAERAH PENANGGUNG JAWAB
							TARGET 2025	PAGU INDIKATIF (Rp)	LOKASI	SUMBER DANA	PRIORITAS			TARGET	PAGU INDIKATIF (Rp)	
											NASIONAL	DAERAH				
1	2	3	4	5	6	7	8	9	10	11	12	13	14	15	16	17
			Jumlah Paket Pakaian Dinas beserta Atribut Kelengkapan				1 Paket	150.000.000,00	Kab. Bengkayang, Semua Kecamatan, Semua Kel/Desa	DANA TRANSFER UMUM-DANA ALOKASI UMUM	-	Memperkuat transformasi pelayanan publik PD4. Memperkuat kualitas pelayananan publik melalui transformasi digital	-		175.000.000,00	DINAS PENDIDIKAN DAN KEBUDAYAAN
	-	Monitoring, Evaluasi, dan Penilaian Kinerja Pegawai														
			Jumlah Dokumen Monitoring, Evaluasi, dan Penilaian Kinerja Pegawai				1 Dokumen	150.000.000,00	Kab. Bengkayang, Semua Kecamatan, Semua Kel/Desa	DANA TRANSFER UMUM-DANA ALOKASI UMUM	-	Memperkuat transformasi pelayanan publik PD4. Memperkuat kualitas pelayananan publik melalui transformasi digital	-		175.000.000,00	DINAS PENDIDIKAN DAN KEBUDAYAAN
	-	Peningkatan Sarana dan Prasarana Disiplin Pegawai														
			Jumlah Unit Peningkatan Sarana dan Prasarana Disiplin Pegawai				1 Unit	100.000.000,00	Kab. Bengkayang, Semua Kecamatan, Semua Kel/Desa	DANA TRANSFER UMUM-DANA ALOKASI UMUM	-	Memperkuat transformasi pelayanan publik PD4. Memperkuat kualitas pelayananan publik melalui transformasi digital	-		125.000.000,00	DINAS PENDIDIKAN DAN KEBUDAYAAN
	-	Administrasi Umum Perangkat Daerah	-	-			-	2.075.000.000,00			-	Memperkuat transformasi pelayanan publik PD4. Memperkuat kualitas pelayananan publik melalui transformasi digital	-	-	2.455.000.000,00	DINAS PENDIDIKAN DAN KEBUDAYAAN
	-	Penyelenggaraan Rapat Koordinasi dan Konsultasi SKPD														

NO	KODE	URUSAN / BIDANG URUSAN / PROGRAM / KEGIATAN / SUB KEGIATAN	INDIKATOR PROGRAM / KEGIATAN / SUB KEGIATAN	TARGET AKHIR PERIODE RENSTRA OPD	REALISASI CAPAIAN RENJA OPD TAHUN 2023	PRAKIRAAN CAPAIAN TARGET RENJA OPD TAHUN 2024	CAPAIAN KINERJA DAN KERANGKA PENDANAAN						KELOMPOK SASARAN	PRAKIRAAN MAJU RENCANA TAHUN 2026		PERANGKAT DAERAH PENANGGUNG JAWAB
							TARGET 2025	PAGU INDIKATIF (Rp)	LOKASI	SUMBER DANA	PRIORITAS			TARGET	PAGU INDIKATIF (Rp)	
											NASIONAL	DAERAH				
1	2	3	4	5	6	7	8	9	10	11	12	13	14	15	16	17
			Jumlah Laporan Penyelenggaraan Rapat Koordinasi dan Konsultasi SKPD				1 Laporan	300.000.000,00	Kab. Bengkayang, Semua Kecamatan, Semua Kel/Desa	DANA TRANSFER UMUM-DANA ALOKASI UMUM	-	Memperkuat transformasi pelayanan publik PD4. Memperkuat kualitas pelayananan publik melalui transformasi digital	-		350.000.000,00	DINAS PENDIDIKAN DAN KEBUDAYAAN
	-	Administrasi Keuangan Perangkat Daerah	-	-			-	297.544.190.668,00			-	Memperkuat transformasi pelayanan publik PD4. Memperkuat kualitas pelayananan publik melalui transformasi digital	-	-	381.306.002.318,00	DINAS PENDIDIKAN DAN KEBUDAYAAN
	-	Penyediaan Gaji dan Tunjangan ASN														
			Jumlah Orang yang Menerima Gaji dan Tunjangan ASN				2526 Orang/bulan	296.632.698.668,00	Kab. Bengkayang, Semua Kecamatan, Semua Kel/Desa	DANA TRANSFER UMUM-DANA ALOKASI UMUM	-	Memperkuat transformasi pelayanan publik PD4. Memperkuat kualitas pelayananan publik melalui transformasi digital	-		380.339.510.318,00	DINAS PENDIDIKAN DAN KEBUDAYAAN
	-	Pelaksanaan Penatausahaan dan Pengujian/Verifikasi Keuangan SKPD														
			Jumlah Dokumen Penatausahaan dan Pengujian/Verifikasi Keuangan SKPD				12 Dokumen	741.492.000,00	Kab. Bengkayang, Semua Kecamatan, Semua Kel/Desa	DANA TRANSFER UMUM-DANA ALOKASI UMUM	-	PD2. Meningkatkan kualitas Pembangunan Sumber Daya Manusia yang berdayasaing	-		751.492.000,00	DINAS PENDIDIKAN DAN KEBUDAYAAN

NO	KODE	URUSAN / BIDANG URUSAN / PROGRAM / KEGIATAN / SUB KEGIATAN	INDIKATOR PROGRAM / KEGIATAN / SUB KEGIATAN	TARGET AKHIR PERIODE RENSTRA OPD	REALISASI CAPAIAN RENJA OPD TAHUN 2023	PRAKIRAAN CAPAIAN TARGET RENJA OPD TAHUN 2024	CAPAIAN KINERJA DAN KERANGKA PENDANAAN						KELOMPOK SASARAN	PRAKIRAAN MAJU RENCANA TAHUN 2026		PERANGKAT DAERAH PENANGGUNG JAWAB
							TARGET 2025	PAGU INDIKATIF (Rp)	LOKASI	SUMBER DANA	PRIORITAS			TARGET	PAGU INDIKATIF (Rp)	
											NASIONAL	DAERAH				
1	2	3	4	5	6	7	8	9	10	11	12	13	14	15	16	17
	-	Perencanaan, Penganggaran, dan Evaluasi Kinerja Perangkat Daerah	-	-			-	945.000.000,00			-	PD2. Menin gkatkan kualitas Pe mbangunan Sumber Daya Manusia yang berdaya saing	-	-	980.000.000,00	DINAS PENDIDIKAN DAN KEBUDAYAAN
	-	Penyusunan Dokumen Perencanaan Perangkat Daerah														
			<i>Jumlah Dokumen Perencanaan Perangkat Daerah</i>				5 Dokumen	725.000.000,00	Kab. Bengkayang, Semua Kecamatan, Semua Kel/Desa	DANA TRANSFER UMUM-DANA ALOKASI UMUM	-	PD2. Menin gkatkan kualitas Pe mbangunan Sumber Daya Manusia yang berdaya saing	-		730.000.000,00	DINAS PENDIDIKAN DAN KEBUDAYAAN
	-	Koordinasi dan Penyusunan Dokumen RKA-SKPD														
			<i>Jumlah Dokumen RKA-SKPD dan Laporan Hasil Koordinasi Penyusunan Dokumen RKA-SKPD</i>				6 Dokumen	35.000.000,00	Kab. Bengkayang, Semua Kecamatan, Semua Kel/Desa	DANA TRANSFER UMUM-DANA ALOKASI UMUM	-	PD2. Menin gkatkan kualitas Pe mbangunan Sumber Daya Manusia yang berdaya saing	-		40.000.000,00	DINAS PENDIDIKAN DAN KEBUDAYAAN
	-	Koordinasi dan Penyusunan Dokumen Perubahan RKA-SKPD														
			<i>Jumlah Dokumen Perubahan RKA-SKPD dan Laporan Hasil Koordinasi Penyusunan Dokumen Perubahan RKA-SKPD</i>				6 Dokumen	35.000.000,00	Kab. Bengkayang, Semua Kecamatan, Semua Kel/Desa	DANA TRANSFER UMUM-DANA ALOKASI UMUM	-	PD2. Menin gkatkan kualitas Pe mbangunan Sumber Daya Manusia yang berdaya saing	-		40.000.000,00	DINAS PENDIDIKAN DAN KEBUDAYAAN
	-	Koordinasi dan Penyusunan DPA-SKPD														
			<i>Jumlah Dokumen DPA-SKPD dan Laporan Hasil Koordinasi Penyusunan Dokumen DPA-SKPD</i>				6 Dokumen	35.000.000,00	Kab. Bengkayang, Semua Kecamatan, Semua Kel/Desa	DANA TRANSFER UMUM-DANA ALOKASI UMUM	-	PD2. Menin gkatkan kualitas Pe mbangunan Sumber Daya Manusia yang berdaya saing	-		40.000.000,00	DINAS PENDIDIKAN DAN KEBUDAYAAN

NO	KODE	URUSAN / BIDANG URUSAN / PROGRAM / KEGIATAN / SUB KEGIATAN	INDIKATOR PROGRAM / KEGIATAN / SUB KEGIATAN	TARGET AKHIR PERIODE RENSTRA OPD	REALISASI CAPAIAN RENJA OPD TAHUN 2023	PRAKIRAAN CAPAIAN TARGET RENJA OPD TAHUN 2024	CAPAIAN KINERJA DAN KERANGKA PENDANAAN						KELOMPOK SASARAN	PRAKIRAAN MAJU RENCANA TAHUN 2026		PERANGKAT DAERAH PENANGGUNG JAWAB
							TARGET 2025	PAGU INDIKATIF (Rp)	LOKASI	SUMBER DANA	PRIORITAS			TARGET	PAGU INDIKATIF (Rp)	
											NASIONAL	DAERAH				
1	2	3	4	5	6	7	8	9	10	11	12	13	14	15	16	17
	-	Penyediaan Jasa Penunjang Urusan Pemerintahan Daerah	-	-			-	2.475.000.000,00			-	Memperkuat transformasi pelayanan publik PD4. Memperkuat kualitas pelayanan publik melalui transformasi digital	-	-	2.700.000.000,00	DINAS PENDIDIKAN DAN KEBUDAYAAN
	-	Penyediaan Jasa Pelayanan Umum Kantor														
			Jumlah Laporan Penyediaan Jasa Pelayanan Umum Kantor yang Disediakan				1 Laporan	1.500.000.000,00	Kab. Bengkayang, Semua Kecamatan, Semua Kel/Desa	DANA TRANSFER UMUM-DANA ALOKASI UMUM	-	Memperkuat transformasi pelayanan publik PD4. Memperkuat kualitas pelayanan publik melalui transformasi digital	-		1.700.000.000,00	DINAS PENDIDIKAN DAN KEBUDAYAAN
	-	Perencanaan, Penganggaran, dan Evaluasi Kinerja Perangkat Daerah	-	-			-	945.000.000,00			-	PD2. Meningkatkan kualitas Pembangunan Sumber Daya Manusia yang berdayasaing	-	-	980.000.000,00	DINAS PENDIDIKAN DAN KEBUDAYAAN
	-	Koordinasi dan Penyusunan Perubahan DPA- SKPD														
			Jumlah Dokumen Perubahan DPA-SKPD dan Laporan Hasil Koordinasi Penyusunan Dokumen Perubahan DPA-SKPD				6 Dokumen	35.000.000,00	Kab. Bengkayang, Semua Kecamatan, Semua Kel/Desa	DANA TRANSFER UMUM-DANA ALOKASI UMUM	-	PD2. Meningkatkan kualitas Pembangunan Sumber Daya Manusia yang berdayasaing	-		40.000.000,00	DINAS PENDIDIKAN DAN KEBUDAYAAN

NO	KODE	URUSAN / BIDANG URUSAN / PROGRAM / KEGIATAN / SUB KEGIATAN	INDIKATOR PROGRAM / KEGIATAN / SUB KEGIATAN	TARGET AKHIR PERIODE RENSTRA OPD	REALISASI CAPAIAN RENJA OPD TAHUN 2023	PRAKIRAAN CAPAIAN TARGET RENJA OPD TAHUN 2024	CAPAIAN KINERJA DAN KERANGKA PENDANAAN						KELOMPOK SASARAN	PRAKIRAAN MAJU RENCANA TAHUN 2026		PERANGKAT DAERAH PENANGGUNG JAWAB
							TARGET 2025	PAGU INDIKATIF (Rp)	LOKASI	SUMBER DANA	PRIORITAS			TARGET	PAGU INDIKATIF (Rp)	
											NASIONAL	DAERAH				
1	2	3	4	5	6	7	8	9	10	11	12	13	14	15	16	17
	-	Pemeliharaan Barang Milik Daerah Penunjang Urusan Pemerintahan Daerah	-	-			-	1.550.000.000,00			-	Memperkuat transformasi pelayanan publik PD4. Memperkuat kualitas pelayanan publik melalui transformasi digital	-	-	1.650.000.000,00	DINAS PENDIDIKAN DAN KEBUDAYAAN
	-	Penyediaan Jasa Pemeliharaan, Biaya Pemeliharaan, dan Pajak Kendaraan Perorangan Dinas atau Kendaraan Dinas Jabatan														
			Jumlah Kendaraan Perorangan Dinas atau Kendaraan Dinas Jabatan yang Dipelihara dan dibayarkan Pajaknya				20 Unit	250.000.000,00	Kab. Bengkayang, Semua Kecamatan, Semua Kel/Desa	DANA TRANSFER UMUM-DANA ALOKASI UMUM	-	Memperkuat transformasi pelayanan publik PD4. Memperkuat kualitas pelayanan publik melalui transformasi digital	-		275.000.000,00	DINAS PENDIDIKAN DAN KEBUDAYAAN
	-	Penyediaan Jasa Pemeliharaan, Biaya Pemeliharaan, Pajak dan Perizinan Kendaraan Dinas Operasional atau Lapangan														
			Jumlah Kendaraan Dinas Operasional atau Lapangan yang Dipelihara dan dibayarkan Pajak dan Perizinannya				0 Unit	0,00	Kab. Bengkayang, Semua Kecamatan, Semua Kel/Desa	DANA TRANSFER UMUM-DANA ALOKASI UMUM	-	Memperkuat transformasi pelayanan publik PD4. Memperkuat kualitas pelayanan publik melalui transformasi digital	-		0,00	DINAS PENDIDIKAN DAN KEBUDAYAAN
	-	Perencanaan, Penganggaran, dan Evaluasi Kinerja Perangkat Daerah	-	-			-	945.000.000,00			-	PD2. Meningkatkan kualitas Pembangunan Sumber Daya Manusia yang berdaya saing	-	-	980.000.000,00	DINAS PENDIDIKAN DAN KEBUDAYAAN
	-	Koordinasi dan Penyusunan Laporan Capaian Kinerja dan Ikhtisar Realisasi Kinerja SKPD														

NO	KODE	URUSAN / BIDANG URUSAN / PROGRAM / KEGIATAN / SUB KEGIATAN	INDIKATOR PROGRAM / KEGIATAN / SUB KEGIATAN	TARGET AKHIR PERIODE RENSTRA OPD	REALISASI CAPAIAN RENJA OPD TAHUN 2023	PRAKIRAAN CAPAIAN TARGET RENJA OPD TAHUN 2024	CAPAIAN KINERJA DAN KERANGKA PENDANAAN						KELOMPOK SASARAN	PRAKIRAAN MAJU RENCANA TAHUN 2026		PERANGKAT DAERAH PENANGGUNG JAWAB
							TARGET 2025	PAGU INDIKATIF (Rp)	LOKASI	SUMBER DANA	PRIORITAS			TARGET	PAGU INDIKATIF (Rp)	
											NASIONAL	DAERAH				
1	2	3	4	5	6	7	8	9	10	11	12	13	14	15	16	17
			Jumlah Laporan Capaian Kinerja dan Ikhtisar Realisasi Kinerja SKPD dan Laporan Hasil Koordinasi Penyusunan Laporan Capaian Kinerja dan Ikhtisar Realisasi Kinerja SKPD				4 Laporan	35.000.000,00	Kab. Bengkayang, Semua Kecamatan, Semua Kel/Desa	DANA TRANSFER UMUM-DANA ALOKASI UMUM	-	PD2. Meningkatkan kualitas Pembangunan Sumber Daya Manusia yang berdaya saing	-		40.000.000,00	DINAS PENDIDIKAN DAN KEBUDAYAAN
	-	Pemeliharaan Barang Milik Daerah Penunjang Urusan Pemerintahan Daerah	-	-			-	1.550.000.000,00			-	Memperkuat transformasi pelayanan publik PD4. Memperkuat kualitas pelayanan publik melalui transformasi digital	-	-	1.650.000.000,00	DINAS PENDIDIKAN DAN KEBUDAYAAN
	-	Pemeliharaan Peralatan dan Mesin Lainnya														
			Jumlah Peralatan dan Mesin Lainnya yang Dipelihara				20 Unit	300.000.000,00	Kab. Bengkayang, Semua Kecamatan, Semua Kel/Desa	DANA TRANSFER UMUM-DANA ALOKASI UMUM	-	Memperkuat transformasi pelayanan publik PD4. Memperkuat kualitas pelayanan publik melalui transformasi digital	-		350.000.000,00	DINAS PENDIDIKAN DAN KEBUDAYAAN
	-	Pemeliharaan Aset Tak Berwujud														
			Jumlah Aset Tak Berwujud yang Dipelihara				2 Unit	150.000.000,00	Kab. Bengkayang, Semua Kecamatan, Semua Kel/Desa	DANA TRANSFER UMUM-DANA ALOKASI UMUM	-	Memperkuat transformasi pelayanan publik PD4. Memperkuat kualitas pelayanan publik melalui transformasi digital	-		175.000.000,00	DINAS PENDIDIKAN DAN KEBUDAYAAN
	-	Pemeliharaan Aset Tetap Lainnya														

NO	KODE	URUSAN / BIDANG URUSAN / PROGRAM / KEGIATAN / SUB KEGIATAN	INDIKATOR PROGRAM / KEGIATAN / SUB KEGIATAN	TARGET AKHIR PERIODE RENSTRA OPD	REALISASI CAPAIAN RENJA OPD TAHUN 2023	PRAKIRAAN CAPAIAN TARGET RENJA OPD TAHUN 2024	CAPAIAN KINERJA DAN KERANGKA PENDANAAN						KELOMPOK SASARAN	PRAKIRAAN MAJU RENCANA TAHUN 2026		PERANGKAT DAERAH PENANGGUNG JAWAB
							TARGET 2025	PAGU INDIKATIF (Rp)	LOKASI	SUMBER DANA	PRIORITAS			TARGET	PAGU INDIKATIF (Rp)	
											NASIONAL	DAERAH				
1	2	3	4	5	6	7	8	9	10	11	12	13	14	15	16	17
			Jumlah Aset Tetap Lainnya yang Dipelihara				8 Unit	200.000.000,00	Kab. Bengkayang, Semua Kecamatan, Semua Kel/Desa	DANA TRANSFER UMUM-DANA ALOKASI UMUM	-	Memperkuat transformasi pelayanan publik PD4. Memperkuat kualitas pelayanan publik melalui transformasi digital	-		250.000.000,00	DINAS PENDIDIKAN DAN KEBUDAYAAN
	-	Pengadaan Barang Milik Daerah Penunjang Urusan Pemerintah Daerah	-	-			-	850.000.000,00			-	Memperkuat transformasi pelayanan publik PD4. Memperkuat kualitas pelayanan publik melalui transformasi digital	-	-	1.175.000.000,00	DINAS PENDIDIKAN DAN KEBUDAYAAN
	-	Pengadaan Mebel														
			Jumlah Paket Mebel yang Disediakan				1 Unit	200.000.000,00	Kab. Bengkayang, Semua Kecamatan, Semua Kel/Desa	DANA TRANSFER UMUM-DANA ALOKASI UMUM	-	Memperkuat transformasi pelayanan publik PD4. Memperkuat kualitas pelayanan publik melalui transformasi digital	-		250.000.000,00	DINAS PENDIDIKAN DAN KEBUDAYAAN
	-	Administrasi Umum Perangkat Daerah	-	-			-	2.075.000.000,00			-	Memperkuat transformasi pelayanan publik PD4. Memperkuat kualitas pelayanan publik melalui transformasi digital	-	-	2.455.000.000,00	DINAS PENDIDIKAN DAN KEBUDAYAAN
	-	Fasilitasi Kunjungan Tamu														

NO	KODE	URUSAN / BIDANG URUSAN / PROGRAM / KEGIATAN / SUB KEGIATAN	INDIKATOR PROGRAM / KEGIATAN / SUB KEGIATAN	TARGET AKHIR PERIODE RENSTRA OPD	REALISASI CAPAIAN RENJA OPD TAHUN 2023	PRAKIRAAN CAPAIAN TARGET RENJA OPD TAHUN 2024	CAPAIAN KINERJA DAN KERANGKA PENDANAAN						KELOMPOK SASARAN	PRAKIRAAN MAJU RENCANA TAHUN 2026		PERANGKAT DAERAH PENANGGUNG JAWAB
							TARGET 2025	PAGU INDIKATIF (Rp)	LOKASI	SUMBER DANA	PRIORITAS			TARGET	PAGU INDIKATIF (Rp)	
											NASIONAL	DAERAH				
1	2	3	4	5	6	7	8	9	10	11	12	13	14	15	16	17
			Jumlah Laporan Fasilitasi Kunjungan Tamu				1 Laporan	200.000.000,00	Kab. Bengkayang, Semua Kecamatan, Semua Kel/Desa	DANA TRANSFER UMUM-DANA ALOKASI UMUM	-	Memperkuat transformasi pelayanan publik PD4. Memperkuat kualitas pelayanan publik melalui transformasi digital	-		250.000.000,00	DINAS PENDIDIKAN DAN KEBUDAYAAN
	-	Administrasi Kepegawaian Perangkat Daerah	-	-			-	1.250.000.000,00			-	Memperkuat transformasi pelayanan publik PD4. Memperkuat kualitas pelayanan publik melalui transformasi digital	-	-	1.525.000.000,00	DINAS PENDIDIKAN DAN KEBUDAYAAN
	-	Bimbingan Teknis Implementasi Peraturan Perundang-Undangan														
			Jumlah Orang yang Mengikuti Bimbingan Teknis Implementasi Peraturan Perundang-Undangan				30 Orang	200.000.000,00	Kab. Bengkayang, Semua Kecamatan, Semua Kel/Desa	DANA TRANSFER UMUM-DANA ALOKASI UMUM	-	Memperkuat transformasi pelayanan publik PD4. Memperkuat kualitas pelayanan publik melalui transformasi digital	-		250.000.000,00	DINAS PENDIDIKAN DAN KEBUDAYAAN
	-	Pengadaan Barang Milik Daerah Penunjang Urusan Pemerintah Daerah	-	-			-	850.000.000,00			-	Memperkuat transformasi pelayanan publik PD4. Memperkuat kualitas pelayanan publik melalui transformasi digital	-	-	1.175.000.000,00	DINAS PENDIDIKAN DAN KEBUDAYAAN
	-	Pengadaan Kendaraan Dinas Operasional atau Lapangan														

NO	KODE	URUSAN / BIDANG URUSAN / PROGRAM / KEGIATAN / SUB KEGIATAN	INDIKATOR PROGRAM / KEGIATAN / SUB KEGIATAN	TARGET AKHIR PERIODE RENSTRA OPD	REALISASI CAPAIAN RENJA OPD TAHUN 2023	PRAKIRAAN CAPAIAN TARGET RENJA OPD TAHUN 2024	CAPAIAN KINERJA DAN KERANGKA PENDANAAN						KELOMPOK SASARAN	PRAKIRAAN MAJU RENCANA TAHUN 2026		PERANGKAT DAERAH PENANGGUNG JAWAB
							TARGET 2025	PAGU INDIKATIF (Rp)	LOKASI	SUMBER DANA	PRIORITAS			TARGET	PAGU INDIKATIF (Rp)	
											NASIONAL	DAERAH				
1	2	3	4	5	6	7	8	9	10	11	12	13	14	15	16	17
			<i>Jumlah Unit Kendaraan Dinas Operasional atau Lapangan yang Disediakan</i>				5 Unit	500.000.000,00	Kab. Bengkayang, Semua Kecamatan, Semua Kel/Desa	DANA TRANSFER UMUM-DANA ALOKASI UMUM	-	Memperkuat transformasi pelayanan publik PD4. Memperkuat kualitas pelayanan publik melalui transformasi digital	-		750.000.000,00	DINAS PENDIDIKAN DAN KEBUDAYAAN
	-	Administrasi Umum Perangkat Daerah	-	-			-	2.075.000.000,00			-	Memperkuat transformasi pelayanan publik PD4. Memperkuat kualitas pelayanan publik melalui transformasi digital	-	-	2.455.000.000,00	DINAS PENDIDIKAN DAN KEBUDAYAAN
	-	Penyediaan Komponen Instalasi Listrik/Penerangan Bangunan Kantor														
			<i>Jumlah Paket Komponen Instalasi Listrik/Penerangan Bangunan Kantor yang Disediakan</i>				1 Paket	100.000.000,00	Kab. Bengkayang, Semua Kecamatan, Semua Kel/Desa	DANA TRANSFER UMUM-DANA ALOKASI UMUM	-	Memperkuat transformasi pelayanan publik PD4. Memperkuat kualitas pelayanan publik melalui transformasi digital	-		125.000.000,00	DINAS PENDIDIKAN DAN KEBUDAYAAN
	-	Penyediaan Jasa Penunjang Urusan Pemerintahan Daerah	-	-			-	2.475.000.000,00			-	Memperkuat transformasi pelayanan publik PD4. Memperkuat kualitas pelayanan publik melalui transformasi digital	-	-	2.700.000.000,00	DINAS PENDIDIKAN DAN KEBUDAYAAN
	-	Penyediaan Jasa Peralatan dan Perlengkapan Kantor														

NO	KODE	URUSAN / BIDANG URUSAN / PROGRAM / KEGIATAN / SUB KEGIATAN	INDIKATOR PROGRAM / KEGIATAN / SUB KEGIATAN	TARGET AKHIR PERIODE RENSTRA OPD	REALISASI CAPAIAN RENJA OPD TAHUN 2023	PRAKIRAAN CAPAIAN TARGET RENJA OPD TAHUN 2024	CAPAIAN KINERJA DAN KERANGKA PENDANAAN						KELOMPOK SASARAN	PRAKIRAAN MAJU RENCANA TAHUN 2026		PERANGKAT DAERAH PENANGGUNG JAWAB
							TARGET 2025	PAGU INDIKATIF (Rp)	LOKASI	SUMBER DANA	PRIORITAS			TARGET	PAGU INDIKATIF (Rp)	
											NASIONAL	DAERAH				
1	2	3	4	5	6	7	8	9	10	11	12	13	14	15	16	17
			Jumlah Laporan Penyediaan Jasa Peralatan dan Perlengkapan Kantor yang Disediakan				1 Laporan	500.000.000,00	Kab. Bengkayang, Semua Kecamatan, Semua Kel/Desa	DANA TRANSFER UMUM-DANA ALOKASI UMUM	-	Memperkuat transformasi pelayanan publik PD4. Memperkuat kualitas pelayanan publik melalui transformasi digital	-		500.000.000,00	DINAS PENDIDIKAN DAN KEBUDAYAAN
	-	Administrasi Umum Perangkat Daerah	-	-			-	2.075.000.000,00			-	Memperkuat transformasi pelayanan publik PD4. Memperkuat kualitas pelayanan publik melalui transformasi digital	-	-	2.455.000.000,00	DINAS PENDIDIKAN DAN KEBUDAYAAN
	-	Penyediaan Peralatan Rumah Tangga														
			Jumlah Paket Peralatan Rumah Tangga yang Disediakan				1 Paket	100.000.000,00	Kab. Bengkayang, Semua Kecamatan, Semua Kel/Desa	DANA TRANSFER UMUM-DANA ALOKASI UMUM	-	Memperkuat transformasi pelayanan publik PD4. Memperkuat kualitas pelayanan publik melalui transformasi digital	-		125.000.000,00	DINAS PENDIDIKAN DAN KEBUDAYAAN
	-	Penyediaan Jasa Penunjang Urusan Pemerintahan Daerah	-	-			-	2.475.000.000,00			-	Memperkuat transformasi pelayanan publik PD4. Memperkuat kualitas pelayanan publik melalui transformasi digital	-	-	2.700.000.000,00	DINAS PENDIDIKAN DAN KEBUDAYAAN
	-	Penyediaan Jasa Komunikasi, Sumber Daya Air dan Listrik														

NO	KODE	URUSAN / BIDANG URUSAN / PROGRAM / KEGIATAN / SUB KEGIATAN	INDIKATOR PROGRAM / KEGIATAN / SUB KEGIATAN	TARGET AKHIR PERIODE RENSTRA OPD	REALISASI CAPAIAN RENJA OPD TAHUN 2023	PRAKIRAAN CAPAIAN TARGET RENJA OPD TAHUN 2024	CAPAIAN KINERJA DAN KERANGKA PENDANAAN						KELOMPOK SASARAN	PRAKIRAAN MAJU RENCANA TAHUN 2026		PERANGKAT DAERAH PENANGGUNG JAWAB
							TARGET 2025	PAGU INDIKATIF (Rp)	LOKASI	SUMBER DANA	PRIORITAS			TARGET	PAGU INDIKATIF (Rp)	
											NASIONAL	DAERAH				
1	2	3	4	5	6	7	8	9	10	11	12	13	14	15	16	17
			Jumlah Laporan Penyediaan Jasa Komunikasi, Sumber Daya Air dan Listrik yang Disediakan				1 Laporan	400.000.000,00	Kab. Bengkayang, Semua Kecamatan, Semua Kel/Desa	DANA TRANSFER UMUM-DANA ALOKASI UMUM	-	Memperkuat transformasi pelayanan publik PD4. Memperkuat kualitas pelayanan publik melalui transformasi digital	-		400.000.000,00	DINAS PENDIDIKAN DAN KEBUDAYAAN
	-	Penyediaan Jasa Surat Menyurat														
			Jumlah Laporan Penyediaan Jasa Surat Menyurat				1 Laporan	75.000.000,00	Kab. Bengkayang, Semua Kecamatan, Semua Kel/Desa	DANA TRANSFER UMUM-DANA ALOKASI UMUM	-	Memperkuat transformasi pelayanan publik PD4. Memperkuat kualitas pelayanan publik melalui transformasi digital	-		100.000.000,00	DINAS PENDIDIKAN DAN KEBUDAYAAN
	-	Pemeliharaan Barang Milik Daerah Penunjang Urusan Pemerintahan Daerah	-	-			-	1.550.000.000,00			-	Memperkuat transformasi pelayanan publik PD4. Memperkuat kualitas pelayanan publik melalui transformasi digital	-	-	1.650.000.000,00	DINAS PENDIDIKAN DAN KEBUDAYAAN
	-	Pemeliharaan/Rehabilitasi Sarana dan Prasarana Pendukung Gedung Kantor atau Bangunan Lainnya														
			Jumlah Sarana dan Prasarana Pendukung Gedung Kantor atau Bangunan Lainnya yang Dipelihara/Direhabilitasi				0 Unit	0,00	Kab. Bengkayang, Semua Kecamatan, Semua Kel/Desa	DANA TRANSFER UMUM-DANA ALOKASI UMUM	-	Memperkuat transformasi pelayanan publik PD4. Memperkuat kualitas pelayanan publik melalui transformasi digital	-		0,00	DINAS PENDIDIKAN DAN KEBUDAYAAN
	-	Pemeliharaan/Rehabilitasi Sarana dan Prasarana Gedung Kantor atau Bangunan Lainnya														

NO	KODE	URUSAN / BIDANG URUSAN / PROGRAM / KEGIATAN / SUB KEGIATAN	INDIKATOR PROGRAM / KEGIATAN / SUB KEGIATAN	TARGET AKHIR PERIODE RENSTRA OPD	REALISASI CAPAIAN RENJA OPD TAHUN 2023	PRAKIRAAN CAPAIAN TARGET RENJA OPD TAHUN 2024	CAPAIAN KINERJA DAN KERANGKA PENDANAAN						KELOMPOK SASARAN	PRAKIRAAN MAJU RENCANA TAHUN 2026		PERANGKAT DAERAH PENANGGUNG JAWAB
							TARGET 2025	PAGU INDIKATIF (Rp)	LOKASI	SUMBER DANA	PRIORITAS			TARGET	PAGU INDIKATIF (Rp)	
											NASIONAL	DAERAH				
1	2	3	4	5	6	7	8	9	10	11	12	13	14	15	16	17
			Jumlah Sarana dan Prasarana Gedung Kantor atau Bangunan Lainnya yang Dipelihara/Direhabilitasi				1 Unit	150.000.000,00	Kab. Bengkayang, Semua Kecamatan, Semua Kel/Desa	DANA TRANSFER UMUM-DANA ALOKASI UMUM	-	Memperkuat transformasi pelayanan publik PD4. Memperkuat kualitas pelayanan publik melalui transformasi digital	-		200.000.000,00	DINAS PENDIDIKAN DAN KEBUDAYAAN
	-	Administrasi Umum Perangkat Daerah	-	-			-	2.075.000.000,00			-	Memperkuat transformasi pelayanan publik PD4. Memperkuat kualitas pelayanan publik melalui transformasi digital	-	-	2.455.000.000,00	DINAS PENDIDIKAN DAN KEBUDAYAAN
	-	Penyediaan Peralatan dan Perlengkapan Kantor														
			Jumlah Paket Peralatan dan Perlengkapan Kantor yang Disediakan				1 Paket	350.000.000,00	Kab. Bengkayang, Semua Kecamatan, Semua Kel/Desa	DANA TRANSFER UMUM-DANA ALOKASI UMUM	-	Memperkuat transformasi pelayanan publik PD4. Memperkuat kualitas pelayanan publik melalui transformasi digital	-		400.000.000,00	DINAS PENDIDIKAN DAN KEBUDAYAAN
	-	Pemeliharaan Barang Milik Daerah Penunjang Urusan Pemerintahan Daerah	-	-			-	1.550.000.000,00			-	Memperkuat transformasi pelayanan publik PD4. Memperkuat kualitas pelayanan publik melalui transformasi digital	-	-	1.650.000.000,00	DINAS PENDIDIKAN DAN KEBUDAYAAN
	-	Pemeliharaan/Rehabilitasi Gedung Kantor dan Bangunan Lainnya														

NO	KODE	URUSAN / BIDANG URUSAN / PROGRAM / KEGIATAN / SUB KEGIATAN	INDIKATOR PROGRAM / KEGIATAN / SUB KEGIATAN	TARGET AKHIR PERIODE RENSTRA OPD	REALISASI CAPAIAN RENJA OPD TAHUN 2023	PRAKIRAAN CAPAIAN TARGET RENJA OPD TAHUN 2024	CAPAIAN KINERJA DAN KERANGKA PENDANAAN						KELOMPOK SASARAN	PRAKIRAAN MAJU RENCANA TAHUN 2026		PERANGKAT DAERAH PENANGGUNG JAWAB
							TARGET 2025	PAGU INDIKATIF (Rp)	LOKASI	SUMBER DANA	PRIORITAS			TARGET	PAGU INDIKATIF (Rp)	
											NASIONAL	DAERAH				
1	2	3	4	5	6	7	8	9	10	11	12	13	14	15	16	17
			Jumlah Gedung Kantor dan Bangunan Lainnya yang Dipelihara/Direhabilitasi				3 Unit	500.000.000,00	Kab. Bengkayang, Semua Kecamatan, Semua Kel/Desa	DANA TRANSFER UMUM-DANA ALOKASI UMUM	-	Memperkuat transformasi pelayanan publik PD4. Memperkuat kualitas pelayanan publik melalui transformasi digital	-		400.000.000,00	DINAS PENDIDIKAN DAN KEBUDAYAAN
	2	URUSAN PEMERINTAHAN WAJIB YANG TIDAK BERKAITAN DENGAN PELAYANAN DASAR						7.642.710.654,00							8.695.000.000,00	
	-	-						7.642.710.654,00							8.695.000.000,00	
1.	2.22.02	PROGRAM PENGEMBANGAN KEBUDAYAAN	-	-			-	6.192.710.654,00						-	7.045.000.000,00	
	2.22.02.2.01	Pengelolaan Kebudayaan yang Masyarakat Pelakunya dalam Daerah Kabupaten/Kota	-	-			-	3.200.000.000,00			-	PD2. Meningkatkan kualitas Pembangunan Sumber Daya Manusia yang berdayasaing	-	-	3.345.000.000,00	DINAS PENDIDIKAN DAN KEBUDAYAAN
	2.22.02.2.01.0001	Pelindungan, Pengembangan, Pemanfaatan Objek Pemajuan Kebudayaan														
			Jumlah Objek Pemajuan Kebudayaan yang Dilakukan Pelindungan, Pengembangan, Pemanfaatan				10 Objek	2.000.000.000,00	Kab. Bengkayang, Semua Kecamatan, Semua Kel/Desa	DAU YANG DITENTUKAN PENGGUNAANNYA BIDANG PENDIDIKAN	-	PD2. Meningkatkan kualitas Pembangunan Sumber Daya Manusia yang berdayasaing	-		2.145.000.000,00	DINAS PENDIDIKAN DAN KEBUDAYAAN
	2.22.02.2.01.0002	Pembinaan Sumber Daya Manusia, Lembaga, dan Pranata Kebudayaan														
			Jumlah Peserta Pembinaan Sumber Daya Manusia, Lembaga, dan Pranata Kebudayaan				10 Orang	1.200.000.000,00	Kab. Bengkayang, Semua Kecamatan, Semua Kel/Desa	DAU YANG DITENTUKAN PENGGUNAANNYA BIDANG PENDIDIKAN	-	PD2. Meningkatkan kualitas Pembangunan Sumber Daya Manusia yang berdayasaing	-		1.200.000.000,00	DINAS PENDIDIKAN DAN KEBUDAYAAN

NO	KODE	URUSAN / BIDANG URUSAN / PROGRAM / KEGIATAN / SUB KEGIATAN	INDIKATOR PROGRAM / KEGIATAN / SUB KEGIATAN	TARGET AKHIR PERIODE RENSTRA OPD	REALISASI CAPAIAN RENJA OPD TAHUN 2023	PRAKIRAAN CAPAIAN TARGET RENJA OPD TAHUN 2024	CAPAIAN KINERJA DAN KERANGKA PENDANAAN						KELOMPOK SASARAN	PRAKIRAAN MAJU RENCANA TAHUN 2026		PERANGKAT DAERAH PENANGGUNG JAWAB
							TARGET 2025	PAGU INDIKATIF (Rp)	LOKASI	SUMBER DANA	PRIORITAS			TARGET	PAGU INDIKATIF (Rp)	
											NASIONAL	DAERAH				
1	2	3	4	5	6	7	8	9	10	11	12	13	14	15	16	17
	2.22.02.2.02	Pelestarian Kesenian Tradisional yang Masyarakat Pelakunya dalam Daerah Kabupaten/Kota	-	-			-	390.000.000,00			-	PD2. Menin gkatkan kualitas Pe mbangunan Sumber Daya Manusia yang berdaya saing	-	-	450.000.000,00	DINAS PENDIDIKAN DAN KEBUDAYAAN
	2.22.02.2.02.0001	Pelindungan, Pengembangan, Pemanfaatan Objek Pemajuan Tradisi Budaya														
			Jumlah Objek Pemajuan Tradisi Budaya yang Dilakukan Pelindungan, Pengembangan dan Pemanfaatan				10 Objek	250.000.000,00	Kab. Bengkayang, Semua Kecamatan, Semua Kel/Desa	DAU YANG DITENTUKAN P ENGGUNAANN YA BIDANG PENDIDIKAN	-	PD2. Menin gkatkan kualitas Pe mbangunan Sumber Daya Manusia yang berdaya saing	-		300.000.000,00	DINAS PENDIDIKAN DAN KEBUDAYAAN
	2.22.02.2.02.0002	Pembinaan Sumber Daya Manusia, Lembaga, dan Pranata Tradisional														
			Jumlah Laporan Pembinaan Sumber Daya Manusia, Lembaga, dan Pranata Tradisional				0 Laporan	0,00	Kab. Bengkayang, Semua Kecamatan, Semua Kel/Desa	DAU YANG DITENTUKAN P ENGGUNAANN YA BIDANG PENDIDIKAN	-	PD2. Menin gkatkan kualitas Pe mbangunan Sumber Daya Manusia yang berdaya saing	-		0,00	DINAS PENDIDIKAN DAN KEBUDAYAAN
	2.22.02.2.02.0003	Pemberian Penghargaan kepada Pihak yang Berprestasi atau Berkontribusi Luar Biasa Sesuai dengan Prestasi dan Kontribusinya dalam Pemajuan Kebudayaan														
			Jumlah Orang/Lembaga yang Diberi Penghargaan untuk Mereka yang Berjasa dalam Pemajuan Kebudayaan				10 Sertifikat	140.000.000,00	Kab. Bengkayang, Semua Kecamatan, Semua Kel/Desa	DAU YANG DITENTUKAN P ENGGUNAANN YA BIDANG PENDIDIKAN	-	PD2. Menin gkatkan kualitas Pe mbangunan Sumber Daya Manusia yang berdaya saing	-		150.000.000,00	DINAS PENDIDIKAN DAN KEBUDAYAAN
	2.22.02.2.03	Pembinaan Lembaga Adat yang Penganutnya dalam Daerah Kabupaten/Kota	-	-			-	2.602.710.654,00			-	PD2. Menin gkatkan kualitas Pe mbangunan Sumber Daya Manusia yang berdaya saing	-	-	3.250.000.000,00	DINAS PENDIDIKAN DAN KEBUDAYAAN
	2.22.02.2.03.0001	Pelindungan, Pengembangan, Pemanfaatan Objek Pemajuan Lembaga Adat														

NO	KODE	URUSAN / BIDANG URUSAN / PROGRAM / KEGIATAN / SUB KEGIATAN	INDIKATOR PROGRAM / KEGIATAN / SUB KEGIATAN	TARGET AKHIR PERIODE RENSTRA OPD	REALISASI CAPAIAN RENJA OPD TAHUN 2023	PRAKIRAAN CAPAIAN TARGET RENJA OPD TAHUN 2024	CAPAIAN KINERJA DAN KERANGKA PENDANAAN						KELOMPOK SASARAN	PRAKIRAAN MAJU RENCANA TAHUN 2026		PERANGKAT DAERAH PENANGGUNG JAWAB
							TARGET 2025	PAGU INDIKATIF (Rp)	LOKASI	SUMBER DANA	PRIORITAS			TARGET	PAGU INDIKATIF (Rp)	
											NASIONAL	DAERAH				
1	2	3	4	5	6	7	8	9	10	11	12	13	14	15	16	17
			Jumlah Objek Pemajuan Lembaga Adat yang Telah Dilakukan Pelindungan, Pengembangan dan Pemanfaatan				5 Objek	400.000.000,00	Kab. Bengkayang, Semua Kecamatan, Semua Kel/Desa	DAU YANG DITENTUKAN P ENGGUNAANN YA BIDANG PENDIDIKAN	-	PD2. Menin gkatkan kualitas Pe mbangunan Sumber Daya Manusia yang berdaya saing	-		450.000.000,00	DINAS PENDIDIKAN DAN KEBUDAYAAN
	2.22.02.2.03.0002	Pembinaan Sumber Daya Manusia, Lembaga, dan Pranata Adat														
			Jumlah Sumber Daya Manusia, Lembaga, dan Pranata Adat yang Dibina				20 Orang	200.000.000,00	Kab. Bengkayang, Semua Kecamatan, Semua Kel/Desa	DAU YANG DITENTUKAN P ENGGUNAANN YA BIDANG PENDIDIKAN	-	PD2. Menin gkatkan kualitas Pe mbangunan Sumber Daya Manusia yang berdaya saing	-		250.000.000,00	DINAS PENDIDIKAN DAN KEBUDAYAAN
	2.22.02.2.03.0003	Penyediaan Sarana dan Prasarana Pembinaan Lembaga Adat														
			Jumlah Sarana dan Prasarana Lembaga Adat yang Disediakan/Difasilitasi				10 Unit	2.002.710.654,00	Kab. Bengkayang, Semua Kecamatan, Semua Kel/Desa	DAU YANG DITENTUKAN P ENGGUNAANN YA BIDANG PENDIDIKAN	-	PD2. Menin gkatkan kualitas Pe mbangunan Sumber Daya Manusia yang berdaya saing	-		2.550.000.000,00	DINAS PENDIDIKAN DAN KEBUDAYAAN
2.	2.22.03	PROGRAM PENGEMBANGAN KESENIAN TRADISIONAL	-	-			-	500.000.000,00						-	525.000.000,00	
	2.22.03.2.01	Pembinaan Kesenian yang Masyarakat Pelakunya dalam Daerah Kabupaten/Kota	-	-			-	500.000.000,00			-	PD2. Menin gkatkan kualitas Pe mbangunan Sumber Daya Manusia yang berdaya saing	-	-	525.000.000,00	DINAS PENDIDIKAN DAN KEBUDAYAAN
	2.22.03.2.01.0001	Peningkatan Pendidikan dan Pelatihan Sumber Daya Manusia Kesenian Tradisional														
			Jumlah Sumber Daya Manusia Kesenian Tradisional yang Mendapat Pendidikan dan Pelatihan (Ditingkatkan Kompetensinya)				50 Orang	350.000.000,00	Kab. Bengkayang, Semua Kecamatan, Semua Kel/Desa	DAU YANG DITENTUKAN P ENGGUNAANN YA BIDANG PENDIDIKAN	-	PD2. Menin gkatkan kualitas Pe mbangunan Sumber Daya Manusia yang berdaya saing	-		350.000.000,00	DINAS PENDIDIKAN DAN KEBUDAYAAN
	2.22.03.2.01.0002	Standardisasi dan Sertifikasi Sumber Daya Manusia Kesenian Tradisional Sesuai dengan Kebutuhan dan Tuntutan														

NO	KODE	URUSAN / BIDANG URUSAN / PROGRAM / KEGIATAN / SUB KEGIATAN	INDIKATOR PROGRAM / KEGIATAN / SUB KEGIATAN	TARGET AKHIR PERIODE RENSTRA OPD	REALISASI CAPAIAN RENJA OPD TAHUN 2023	PRAKIRAAN CAPAIAN TARGET RENJA OPD TAHUN 2024	CAPAIAN KINERJA DAN KERANGKA PENDANAAN						KELOMPOK SASARAN	PRAKIRAAN MAJU RENCANA TAHUN 2026		PERANGKAT DAERAH PENANGGUNG JAWAB
							TARGET 2025	PAGU INDIKATIF (Rp)	LOKASI	SUMBER DANA	PRIORITAS			TARGET	PAGU INDIKATIF (Rp)	
											NASIONAL	DAERAH				
1	2	3	4	5	6	7	8	9	10	11	12	13	14	15	16	17
			Jumlah Sumber Daya Manusia Kesenian Tradisional yang Mengikuti Proses Standarisasi				0 Sertifikat	0,00	Kab. Bengkayang, Semua Kecamatan, Semua Kel/Desa	DAU YANG DITENTUKAN P ENGGUNAANN YA BIDANG PENDIDIKAN	-	PD2. Menin gkatkan kualitas Pe mbangunan Sumber Daya Manusia yang berdaya saing	-		0,00	DINAS PENDIDIKAN DAN KEBUDAYAAN
	2.22.03.2.01.0003	Peningkatan Kapasitas Tata Kelola Lembaga Kesenian Tradisional														
			Jumlah Lembaga Kesenian Tradisional yang Ditingkatkan Kapasitasnya				5 Lembaga	150.000.000,00	Kab. Bengkayang, Semua Kecamatan, Semua Kel/Desa	DAU YANG DITENTUKAN P ENGGUNAANN YA BIDANG PENDIDIKAN	-	PD2. Menin gkatkan kualitas Pe mbangunan Sumber Daya Manusia yang berdaya saing	-		175.000.000,00	DINAS PENDIDIKAN DAN KEBUDAYAAN
3.	2.22.04	PROGRAM PEMBINAAN SEJARAH	-	-			-	250.000.000,00						-	325.000.000,00	
	2.22.04.2.01	Pembinaan Sejarah Lokal dalam 1 (Satu) Daerah Kabupaten/Kota	-	-			-	250.000.000,00			-	PD2. Menin gkatkan kualitas Pe mbangunan Sumber Daya Manusia yang berdaya saing	-	-	325.000.000,00	DINAS PENDIDIKAN DAN KEBUDAYAAN
	2.22.04.2.01.0001	Pemberdayaan Sumber Daya Manusia dan Lembaga Sejarah Lokal Kabupaten/Kota														
			Jumlah Sumber Daya Manusia dan Lembaga Sejarah Lokal Provinsi yang Diberdayakan				5 Orang	50.000.000,00	Kab. Bengkayang, Semua Kecamatan, Semua Kel/Desa	DAU YANG DITENTUKAN P ENGGUNAANN YA BIDANG PENDIDIKAN	-	PD2. Menin gkatkan kualitas Pe mbangunan Sumber Daya Manusia yang berdaya saing	-		75.000.000,00	DINAS PENDIDIKAN DAN KEBUDAYAAN
	2.22.04.2.01.0002	Penyediaan Sarana dan Prasarana Pembinaan Sejarah														
			Jumlah Sarana dan Prasarana Pembinaan Sejarah				1 Unit	200.000.000,00	Kab. Bengkayang, Semua Kecamatan, Semua Kel/Desa	DAU YANG DITENTUKAN P ENGGUNAANN YA BIDANG PENDIDIKAN	-	PD2. Menin gkatkan kualitas Pe mbangunan Sumber Daya Manusia yang berdaya saing	-		250.000.000,00	DINAS PENDIDIKAN DAN KEBUDAYAAN
	2.22.04.2.01.0003	Peningkatan Akses Masyarakat Terhadap Data dan Informasi Sejarah														

NO	KODE	URUSAN / BIDANG URUSAN / PROGRAM / KEGIATAN / SUB KEGIATAN	INDIKATOR PROGRAM / KEGIATAN / SUB KEGIATAN	TARGET AKHIR PERIODE RENSTRA OPD	REALISASI CAPAIAN RENJA OPD TAHUN 2023	PRAKIRAAN CAPAIAN TARGET RENJA OPD TAHUN 2024	CAPAIAN KINERJA DAN KERANGKA PENDANAAN						KELOMPOK SASARAN	PRAKIRAAN MAJU RENCANA TAHUN 2026		PERANGKAT DAERAH PENANGGUNG JAWAB
							TARGET 2025	PAGU INDIKATIF (Rp)	LOKASI	SUMBER DANA	PRIORITAS			TARGET	PAGU INDIKATIF (Rp)	
											NASIONAL	DAERAH				
1	2	3	4	5	6	7	8	9	10	11	12	13	14	15	16	17
			<i>Jumlah Objek Cagar Budaya yang Dilindungi</i>				1 Objek	300.000.000,00	Kab. Bengkayang, Semua Kecamatan, Semua Kel/Desa	DAU YANG DITENTUKAN P ENGGUNAANN YA BIDANG PENDIDIKAN	-	PD2. Menin gkatkan kualitas Pe mbangunan Sumber Daya Manusia yang berdaya saing	-		350.000.000,00	DINAS PENDIDIKAN DAN KEBUDAYAAN
	2.22.05.2.02.0002	Pengembangan Cagar Budaya														
			<i>Jumlah Objek Cagar Budaya yang Dikembangkan</i>				0 Objek	0,00	Kab. Bengkayang, Semua Kecamatan, Semua Kel/Desa	DAU YANG DITENTUKAN P ENGGUNAANN YA BIDANG PENDIDIKAN	-	PD2. Menin gkatkan kualitas Pe mbangunan Sumber Daya Manusia yang berdaya saing	-		0,00	DINAS PENDIDIKAN DAN KEBUDAYAAN
	2.22.05.2.02.0003	Pemanfaatan Cagar Budaya														
			<i>Jumlah Objek Cagar Budaya yang Dimanfaatkan</i>				0 Objek	0,00	Kab. Bengkayang, Semua Kecamatan, Semua Kel/Desa	DAU YANG DITENTUKAN P ENGGUNAANN YA BIDANG PENDIDIKAN	-	PD2. Menin gkatkan kualitas Pe mbangunan Sumber Daya Manusia yang berdaya saing	-		0,00	DINAS PENDIDIKAN DAN KEBUDAYAAN
	2.22.05.2.03	Penerbitan Izin Membawa Cagar Budaya ke Luar Daerah Kabupaten/Kota dalam 1 (Satu) Daerah Kabupaten/Kota	-	-			-	0,00			-	PD2. Menin gkatkan kualitas Pe mbangunan Sumber Daya Manusia yang berdaya saing	-	-	0,00	DINAS PENDIDIKAN DAN KEBUDAYAAN
	2.22.05.2.03.0001	Penerbitan Izin Membawa Cagar Budaya ke Luar Daerah Kabupaten/Kota dalam 1 (Satu) Daerah Kabupaten/Kota														
			<i>Jumlah Objek Cagar Budaya yang Mendapatkan Perizinan ke Luar Daerah Provinsi</i>				0 Objek	0,00	Kab. Bengkayang, Semua Kecamatan, Semua Kel/Desa	DAU YANG DITENTUKAN P ENGGUNAANN YA BIDANG PENDIDIKAN	-	PD2. Menin gkatkan kualitas Pe mbangunan Sumber Daya Manusia yang berdaya saing	-		0,00	DINAS PENDIDIKAN DAN KEBUDAYAAN
	2.22.05.2.03.0002	Evaluasi dan Pengawasan Cagar Budaya ke Luar Daerah Kabupaten/Kota dalam 1 (Satu) Daerah Kabupaten/Kota														

NO	KODE	URUSAN / BIDANG URUSAN / PROGRAM / KEGIATAN / SUB KEGIATAN	INDIKATOR PROGRAM / KEGIATAN / SUB KEGIATAN	TARGET AKHIR PERIODE RENSTRA OPD	REALISASI CAPAIAN RENJA OPD TAHUN 2023	PRAKIRAAN CAPAIAN TARGET RENJA OPD TAHUN 2024	CAPAIAN KINERJA DAN KERANGKA PENDANAAN						KELOMPOK SASARAN	PRAKIRAAN MAJU RENCANA TAHUN 2026		PERANGKAT DAERAH PENANGGUNG JAWAB
							TARGET 2025	PAGU INDIKATIF (Rp)	LOKASI	SUMBER DANA	PRIORITAS			TARGET	PAGU INDIKATIF (Rp)	
											NASIONAL	DAERAH				
1	2	3	4	5	6	7	8	9	10	11	12	13	14	15	16	17
			Jumlah Laporan Hasil Evaluasi dan Pengawasan Cagar Budaya ke Luar Daerah Provinsi				0 Laporan	0,00	Kab. Bengkayang, Semua Kecamatan, Semua Kel/Desa	DAU YANG DITENTUKAN P ENGGUNAANN YA BIDANG PENDIDIKAN	-	PD2. Menin gkatkan kualitas Pe mbangunan Sumber Daya Manusia yang berdaya saing	-		0,00	DINAS PENDIDIKAN DAN KEBUDAYAAN
		DINAS KESEHATAN, PENGENDALIAN PENDUDUK DAN KELUARGA BERENCANA						177.708.334.428,00							171.830.900.000,00	
	1	URUSAN PEMERINTAHAN WAJIB YANG BERKAITAN DENGAN PELAYANAN DASAR						172.244.141.428,00							169.134.500.000,00	
	-	-						172.244.141.428,00							169.134.500.000,00	
1.	1.02.02	PROGRAM PEMENUHAN UPAYA KESEHATAN PERORANGAN DAN UPAYA KESEHATAN MASYARAKAT	-	-			-	31.582.380.640,00						-	28.940.000.000,00	
	1.02.02.2.01	Penyediaan Fasilitas Pelayanan Kesehatan untuk UKM dan UKP Kewenangan Daerah Kabupaten/Kota	-	-			-	5.926.595.640,00			-	-	-	-	4.625.000.000,00	DINAS KESEHATAN, PENGENDALIAN PENDUDUK DAN KELUARGA BERENCANA
	1.02.02.2.01.0002	Pembangunan Puskesmas														
			Jumlah Pusat Kesehatan Masyarakat (Puskesmas) yang Dibangun				0 Unit	0,00	Kab. Bengkayang, Bengkayang, Bumi Emas Kab. Bengkayang, Bengkayang, Bumi Emas	DANA TRANSFER KHUSUS-DANA ALOKASI KHUSUS FISIK	-	-	-		0,00	DINAS KESEHATAN, PENGENDALIAN PENDUDUK DAN KELUARGA BERENCANA
	1.02.02.2.01.0010	Rehabilitasi dan Pemeliharaan Fasilitas Kesehatan Lainnya														
			Jumlah Sarana , Prasarana dan Alat Kesehatan yang Telah Dilakukan Rehabilitasi dan Pemeliharaan oleh Fasilitas Kesehatan Lainnya				8 Unit	2.484.977.000,00	Kab. Bengkayang, Sungai Raya, Semua Kel/Desa Kab. Bengkayang, Sungai Raya, Semua Kel/Desa Kab. Bengkayang, Sanggau Ledo, Semua Kel/Desa Kab. Bengkayang, Sanggau Ledo, Semua Kel/Desa Kab. Bengkayang, Jagoi Babang, Semua Kel/Desa Kab. Bengkayang,	DANA TRANSFER UMUM-DANA ALOKASI UMUM, DANA TRANSFER KHUSUS-DANA ALOKASI KHUSUS FISIK	-	-	-		0,00	DINAS KESEHATAN, PENGENDALIAN PENDUDUK DAN KELUARGA BERENCANA

NO	KODE	URUSAN / BIDANG URUSAN / PROGRAM / KEGIATAN / SUB KEGIATAN	INDIKATOR PROGRAM / KEGIATAN / SUB KEGIATAN	TARGET AKHIR PERIODE RENSTRA OPD	REALISASI CAPAIAN RENJA OPD TAHUN 2023	PRAKIRAAN CAPAIAN TARGET RENJA OPD TAHUN 2024	CAPAIAN KINERJA DAN KERANGKA PENDANAAN						KELOMPOK SASARAN	PRAKIRAAN MAJU RENCANA TAHUN 2026		PERANGKAT DAERAH PENANGGUNG JAWAB
							TARGET 2025	PAGU INDIKATIF (Rp)	LOKASI	SUMBER DANA	PRIORITAS			TARGET	PAGU INDIKATIF (Rp)	
											NASIONAL	DAERAH				
1	2	3	4	5	6	7	8	9	10	11	12	13	14	15	16	17
									Jagoi Babang, Semua Kel/Desa Kab. Bengkayang, Suti Semarang, Semua Kel/Desa Kab. Bengkayang, Suti Semarang, Semua Kel/Desa Kab. Bengkayang, Capkala, Semua Kel/Desa Kab. Bengkayang, Capkala, Semua Kel/Desa Kab. Bengkayang, Lumar, Semua Kel/Desa Kab. Bengkayang, Lumar, Semua Kel/Desa Kab. Bengkayang, Sungai Betung, Semua Kel/Desa Kab. Bengkayang, Sungai Betung, Semua Kel/Desa Kab. Bengkayang, Lembah Bawang, Semua Kel/Desa Kab. Bengkayang, Lembah Bawang, Semua Kel/Desa Kab. Bengkayang, Tujuh Belas, Semua Kel/Desa Kab. Bengkayang, Tujuh Belas, Semua Kel/Desa							
	1.02.02.2.01.0014	Pengadaan Alat Kesehatan/Alat Penunjang Medik Fasilitas Pelayanan Kesehatan														
			Jumlah Alat Kesehatan/Alat Penunjang Medik Fasilitas Pelayanan Kesehatan yang Disediakan				8 Unit	500.000.000,00	Kab. Bengkayang, Bengkayang, Sabalo Kab. Bengkayang, Bengkayang, Sabalo	DANA TRANSFER KHUSUS-DANA ALOKASI KHUSUS FISIK	-	-	-		625.000.000,00	DINAS KESEHATAN, PENGENDALIAN PENDUDUK DAN KELUARGA BERENCANA
	1.02.02.2.01.0015	Pengadaan dan Pemeliharaan Alat Kalibrasi														

NO	KODE	URUSAN / BIDANG URUSAN / PROGRAM / KEGIATAN / SUB KEGIATAN	INDIKATOR PROGRAM / KEGIATAN / SUB KEGIATAN	TARGET AKHIR PERIODE RENSTRA OPD	REALISASI CAPAIAN RENJA OPD TAHUN 2023	PRAKIRAAN CAPAIAN TARGET RENJA OPD TAHUN 2024	CAPAIAN KINERJA DAN KERANGKA PENDANAAN						KELOMPOK SASARAN	PRAKIRAAN MAJU RENCANA TAHUN 2026		PERANGKAT DAERAH PENANGGUNG JAWAB
							TARGET 2025	PAGU INDIKATIF (Rp)	LOKASI	SUMBER DANA	PRIORITAS			TARGET	PAGU INDIKATIF (Rp)	
											NASIONAL	DAERAH				
1	2	3	4	5	6	7	8	9	10	11	12	13	14	15	16	17
			Jumlah Penyediaan dan Pemeliharaan Alat Uji dan Kalibrasi Pada Unit Pemeliharaan Fasilitas Kesehatan Regional/Regional Maintainance Center				771 Unit	264.800.000,00	Kab. Bengkulu, Semua Kecamatan, Semua Kel/Desa	DANA TRANSFER UMUM-DANA ALOKASI UMUM, DANA TRANSFER KHUSUS-DANA ALOKASI KHUSUS NON FISIK	-	-	-		0,00	DINAS KESEHATAN, PENGENDALIAN PENDUDUK DAN KELUARGA BERENCANA
	1.02.02.2.01.0023	Pengadaan Obat, Bahan Habis Pakai, Bahan Medis Habis Pakai,, Vaksin, Makanan dan Minuman di Fasilitas Kesehatan														
			Jumlah Obat, Bahan Habis Pakai, Bahan Medis Habis Pakai, Vaksin, Makanan dan Minuman di Fasilitas Kesehatan yang disediakan				2 Paket	2.576.818.640,00	Kab. Bengkulu, Bengkulu, Sabalo Kab. Bengkulu, Bengkulu, Sabalo	DANA TRANSFER KHUSUS-DANA ALOKASI KHUSUS NON FISIK, DAU YANG DITENTUKAN P ENGGUNAANN YA BIDANG KESEHATAN	-	-	-		4.000.000.000,00	DINAS KESEHATAN, PENGENDALIAN PENDUDUK DAN KELUARGA BERENCANA
	1.02.02.2.01.0026	Distribusi Alat Kesehatan, Obat, Bahan Habis Pakai, Bahan Medis Habis Pakai, Vaksin, Makanan dan Minuman ke Fasilitas Kesehatan														
			Jumlah distribusi Alat Kesehatan, Obat, Bahan Habis Pakai, Bahan Medis Habis Pakai, Vaksin, Makanan ke Fasilitas Kesehatan				204 Paket	100.000.000,00	Kab. Bengkulu, Semua Kecamatan, Semua Kel/Desa	DANA TRANSFER UMUM-DANA ALOKASI UMUM, DANA TRANSFER KHUSUS-DANA ALOKASI KHUSUS NON FISIK	-	-	-		0,00	DINAS KESEHATAN, PENGENDALIAN PENDUDUK DAN KELUARGA BERENCANA
	1.02.02.2.02	Penyediaan Layanan Kesehatan untuk UKM dan UKP Rujukan Tingkat Daerah Kabupaten/Kota	-	-			-	25.475.785.000,00			-	-	-	-	24.195.000.000,00	DINAS KESEHATAN, PENGENDALIAN PENDUDUK DAN KELUARGA BERENCANA
	1.02.02.2.02.0001	Pengelolaan Pelayanan Kesehatan Ibu Hamil														
			Jumlah Ibu Hamil yang Mendapatkan Pelayanan Kesehatan Sesuai Standar				5711 Orang	382.600.900,00	Kab. Bengkulu, Semua Kecamatan, Semua Kel/Desa	DAK NON FISIK-DANA BOK-BOK DINAS-BOK KAB UPATEN/KOTA	-	-	-		0,00	DINAS KESEHATAN, PENGENDALIAN PENDUDUK DAN KELUARGA BERENCANA
	1.02.02.2.02.0002	Pengelolaan Pelayanan Kesehatan Ibu Bersalin														
			Jumlah Ibu Bersalin yang Mendapatkan Pelayanan Kesehatan Sesuai Standar				5711 Orang	115.775.000,00	Kab. Bengkulu, Semua Kecamatan, Semua Kel/Desa	DAK NON FISIK-DANA BOK-BOK DINAS-BOK KAB UPATEN/KOTA	-	-	-		0,00	DINAS KESEHATAN, PENGENDALIAN PENDUDUK DAN KELUARGA BERENCANA
	1.02.02.2.02.0003	Pengelolaan Pelayanan Kesehatan Bayi Baru Lahir														
			Jumlah Bayi Baru Lahir yang Mendapatkan Pelayanan Kesehatan Sesuai Standar				5130 Orang	118.000.000,00	Kab. Bengkulu, Semua Kecamatan, Semua Kel/Desa	DAK NON FISIK-DANA BOK-BOK DINAS-BOK KAB UPATEN/KOTA	-	-	-		0,00	DINAS KESEHATAN, PENGENDALIAN PENDUDUK DAN KELUARGA BERENCANA

NO	KODE	URUSAN / BIDANG URUSAN / PROGRAM / KEGIATAN / SUB KEGIATAN	INDIKATOR PROGRAM / KEGIATAN / SUB KEGIATAN	TARGET AKHIR PERIODE RENSTRA OPD	REALISASI CAPAIAN RENJA OPD TAHUN 2023	PRAKIRAAN CAPAIAN TARGET RENJA OPD TAHUN 2024	CAPAIAN KINERJA DAN KERANGKA PENDANAAN						KELOMPOK SASARAN	PRAKIRAAN MAJU RENCANA TAHUN 2026		PERANGKAT DAERAH PENANGGUNG JAWAB
							TARGET 2025	PAGU INDIKATIF (Rp)	LOKASI	SUMBER DANA	PRIORITAS			TARGET	PAGU INDIKATIF (Rp)	
											NASIONAL	DAERAH				
1	2	3	4	5	6	7	8	9	10	11	12	13	14	15	16	17
	1.02.02.2.02.0004	Pengelolaan Pelayanan Kesehatan Balita														
			Jumlah Balita yang Mendapatkan Pelayanan Kesehatan Sesuai Standar				25905 Orang	300.000.000,00	Kab. Bengkayang, Semua Kecamatan, Semua Kel/Desa	DAK NON FISIK-DANA BOK-BOK DINAS-BOK KAB UPATEN/KOTA	-	-	-		0,00	DINAS KESEHATAN, PENGENDALIAN PENDUDUK DAN KELUARGA BERENCANA
	1.02.02.2.02.0005	Pengelolaan Pelayanan Kesehatan pada Usia Pendidikan Dasar														
			Jumlah Anak Usia Pendidikan Dasar yang Mendapatkan Pelayanan Kesehatan Sesuai Standar				16519 Orang	200.000.000,00	Kab. Bengkayang, Semua Kecamatan, Semua Kel/Desa	DAK NON FISIK-DANA BOK-BOK DINAS-BOK KAB UPATEN/KOTA	-	-	-		0,00	DINAS KESEHATAN, PENGENDALIAN PENDUDUK DAN KELUARGA BERENCANA
	1.02.02.2.02.0006	Pengelolaan Pelayanan Kesehatan pada Usia Produktif														
			Jumlah Penduduk Usia Produktif yang Mendapatkan Pelayanan Kesehatan Sesuai Standar				190843 Orang	72.241.000,00	Kab. Bengkayang, Semua Kecamatan, Semua Kel/Desa	DANA TRANSFER UMUM-DANA ALOKASI UMUM	-	-	-		0,00	DINAS KESEHATAN, PENGENDALIAN PENDUDUK DAN KELUARGA BERENCANA
	1.02.02.2.02.0007	Pengelolaan Pelayanan Kesehatan pada Usia Lanjut														
			Jumlah Penduduk Usia Lanjut yang Mendapatkan Pelayanan Kesehatan Sesuai Standar				2000 Orang	200.000.000,00	Kab. Bengkayang, Semua Kecamatan, Semua Kel/Desa	DAK NON FISIK-DANA BOK-BOK DINAS-BOK KAB UPATEN/KOTA	-	-	-		0,00	DINAS KESEHATAN, PENGENDALIAN PENDUDUK DAN KELUARGA BERENCANA
	1.02.02.2.02.0008	Pengelolaan Pelayanan Kesehatan Penderita Hipertensi														
			Jumlah Penderita Hipertensi yang Mendapatkan Pelayanan Kesehatan Sesuai Standar				68.013 Orang	72.241.000,00	Kab. Bengkayang, Semua Kecamatan, Semua Kel/Desa	DANA TRANSFER UMUM-DANA ALOKASI UMUM	-	-	-		0,00	DINAS KESEHATAN, PENGENDALIAN PENDUDUK DAN KELUARGA BERENCANA
	1.02.02.2.02.0009	Pengelolaan Pelayanan Kesehatan Penderita Diabetes Melitus														
			Jumlah Penderita Diabetes Melitus yang Mendapatkan Pelayanan Kesehatan Sesuai Standar				2.605 Orang	72.241.000,00	Kab. Bengkayang, Semua Kecamatan, Semua Kel/Desa	DANA TRANSFER UMUM-DANA ALOKASI UMUM	-	-	-		0,00	DINAS KESEHATAN, PENGENDALIAN PENDUDUK DAN KELUARGA BERENCANA
	1.02.02.2.02.0010	Pengelolaan Pelayanan Kesehatan Orang dengan Gangguan Jiwa Berat														
			Jumlah Orang yang Mendapatkan Pelayanan Kesehatan Orang dengan Gangguan Jiwa Berat Sesuai Standar				565 Orang	72.241.000,00	Kab. Bengkayang, Semua Kecamatan, Semua Kel/Desa	DANA TRANSFER UMUM-DANA ALOKASI UMUM	-	-	-		0,00	DINAS KESEHATAN, PENGENDALIAN PENDUDUK DAN KELUARGA BERENCANA
	1.02.02.2.02.0011	Pengelolaan Pelayanan Kesehatan Orang Terduga Tuberkulosis														
			Jumlah Orang Terduga Menderita Tuberkulosis yang Mendapatkan Pelayanan Sesuai Standar				4482 Orang	191.810.000,00	Kab. Bengkayang, Semua Kecamatan, Semua Kel/Desa	DAU YANG DITENTUKAN P ENGGUNAANN YA BIDANG KESEHATAN	-	-	-		0,00	DINAS KESEHATAN, PENGENDALIAN PENDUDUK DAN KELUARGA BERENCANA
	1.02.02.2.02.0012	Pengelolaan Pelayanan Kesehatan Orang dengan Risiko Terinfeksi HIV														

NO	KODE	URUSAN / BIDANG URUSAN / PROGRAM / KEGIATAN / SUB KEGIATAN	INDIKATOR PROGRAM / KEGIATAN / SUB KEGIATAN	TARGET AKHIR PERIODE RENSTRA OPD	REALISASI CAPAIAN RENJA OPD TAHUN 2023	PRAKIRAAN CAPAIAN TARGET RENJA OPD TAHUN 2024	CAPAIAN KINERJA DAN KERANGKA PENDANAAN						KELOMPOK SASARAN	PRAKIRAAN MAJU RENCANA TAHUN 2026		PERANGKAT DAERAH PENANGGUNG JAWAB
							TARGET 2025	PAGU INDIKATIF (Rp)	LOKASI	SUMBER DANA	PRIORITAS			TARGET	PAGU INDIKATIF (Rp)	
											NASIONAL	DAERAH				
1	2	3	4	5	6	7	8	9	10	11	12	13	14	15	16	17
			Jumlah Orang Terduga Menderita HIV yang Mendapatkan Pelayanan Sesuai Standar				6109 Orang	18.540.000,00	Kab. Bengkayang, Semua Kecamatan, Semua Kel/Desa	DAU YANG DITENTUKAN P ENGGUNAANN YA BIDANG KESEHATAN	-	-	-		0,00	DINAS KESEHATAN, PENGENDALIAN PENDUDUK DAN KELUARGA BERENCANA
	1.02.02.2.02.0014	Pengelolaan Pelayanan Kesehatan bagi Penduduk Terdampak Krisis Kesehatan Akibat Bencana dan/atau Berpotensi Bencana														
			Jumlah Dokumen Hasil Pengelolaan Pelayanan Kesehatan bagi Penduduk Terdampak Krisis Kesehatan Akibat Bencana dan/atau Berpotensi Bencana Sesuai Standar				17 Dokumen	15.000.000,00	Kab. Bengkayang, Semua Kecamatan, Semua Kel/Desa	DANA TRANSFER UMUM-DANA ALOKASI UMUM	-	-	-		0,00	DINAS KESEHATAN, PENGENDALIAN PENDUDUK DAN KELUARGA BERENCANA
	1.02.02.2.02.0015	Pengelolaan Pelayanan Kesehatan Gizi Masyarakat														
			Jumlah Dokumen Hasil Pengelolaan Pelayanan Kesehatan Gizi Masyarakat				1 Dokumen	150.000.000,00	Kab. Bengkayang, Semua Kecamatan, Semua Kel/Desa	DAK NON FISIK-DANA BOK-BOK DINAS-BOK KAB UPATEN/KOTA	-	-	-		165.000.000,00	DINAS KESEHATAN, PENGENDALIAN PENDUDUK DAN KELUARGA BERENCANA
	1.02.02.2.02.0017	Pengelolaan Pelayanan Kesehatan Lingkungan														
			Jumlah Dokumen Hasil Pengelolaan Pelayanan Kesehatan Lingkungan				1 Dokumen	233.800.000,00	Kab. Bengkayang, Semua Kecamatan, Semua Kel/Desa	DAK NON FISIK-DANA BOK-BOK DINAS-BOK KAB UPATEN/KOTA	-	-	-		0,00	DINAS KESEHATAN, PENGENDALIAN PENDUDUK DAN KELUARGA BERENCANA
	1.02.02.2.02.0018	Pengelolaan Pelayanan Promosi Kesehatan														
			Jumlah Dokumen Hasil Pengelolaan Pelayanan Promosi Kesehatan				50 Dokumen	125.285.000,00	Kab. Bengkayang, Semua Kecamatan, Semua Kel/Desa	DAK NON FISIK-DANA BOK-BOK DINAS-BOK KAB UPATEN/KOTA	-	-	-		0,00	DINAS KESEHATAN, PENGENDALIAN PENDUDUK DAN KELUARGA BERENCANA
	1.02.02.2.02.0020	Pengelolaan Surveilans Kesehatan														
			Jumlah Dokumen Hasil Pengelolaan Surveilans Kesehatan				30 Dokumen	258.166.000,00	Kab. Bengkayang, Semua Kecamatan, Semua Kel/Desa	DANA TRANSFER KHUSUS-DANA ALOKASI KHUSUS NON FISIK	-	-	-		0,00	DINAS KESEHATAN, PENGENDALIAN PENDUDUK DAN KELUARGA BERENCANA
	1.02.02.2.02.0022	Pengelolaan Pelayanan Kesehatan Jiwa dan NAPZA														
			Jumlah Penyalahguna NAPZA yang Mendapatkan Pelayanan Kesehatan				67878 Orang	213.704.000,00	Kab. Bengkayang, Semua Kecamatan, Semua Kel/Desa	DANA TRANSFER UMUM-DANA ALOKASI UMUM, DANA TRANSFER KHUSUS-DANA ALOKASI KHUSUS NON FISIK	-	-	-		0,00	DINAS KESEHATAN, PENGENDALIAN PENDUDUK DAN KELUARGA BERENCANA
	1.02.02.2.02.0024	Pengelolaan Upaya Pengurangan Risiko Krisis Kesehatan dan Pasca Krisis Kesehatan														

NO	KODE	URUSAN / BIDANG URUSAN / PROGRAM / KEGIATAN / SUB KEGIATAN	INDIKATOR PROGRAM / KEGIATAN / SUB KEGIATAN	TARGET AKHIR PERIODE RENSTRA OPD	REALISASI CAPAIAN RENJA OPD TAHUN 2023	PRAKIRAAN CAPAIAN TARGET RENJA OPD TAHUN 2024	CAPAIAN KINERJA DAN KERANGKA PENDANAAN						KELOMPOK SASARAN	PRAKIRAAN MAJU RENCANA TAHUN 2026		PERANGKAT DAERAH PENANGGUNG JAWAB
							TARGET 2025	PAGU INDIKATIF (Rp)	LOKASI	SUMBER DANA	PRIORITAS			TARGET	PAGU INDIKATIF (Rp)	
											NASIONAL	DAERAH				
1	2	3	4	5	6	7	8	9	10	11	12	13	14	15	16	17
			Jumlah Dokumen Hasil Pengelolaan Upaya Pengurangan Risiko Krisis Kesehatan dan Pasca Krisis Kesehatan				17 Dokumen	15.000.000,00	Kab. Bengkulu, Semua Kecamatan, Semua Kel/Desa	DANA TRANSFER UMUM-DANA ALOKASI UMUM	-	-	-		0,00	DINAS KESEHATAN, PENGENDALIAN PENDUDUK DAN KELUARGA BERENCANA
	1.02.02.2.02.0025	Pelayanan Kesehatan Penyakit Menular dan Tidak Menular														
			Jumlah Dokumen Hasil Pelayanan Kesehatan Penyakit Menular dan Tidak Menular				17 Dokumen	1.337.574.580,00	Kab. Bengkulu, Semua Kecamatan, Semua Kel/Desa	DANA TRANSFER UMUM-DANA ALOKASI UMUM, DANA TRANSFER KHUSUS-DANA ALOKASI KHUSUS NON FISIK	-	-	-		0,00	DINAS KESEHATAN, PENGENDALIAN PENDUDUK DAN KELUARGA BERENCANA
	1.02.02.2.02.0026	Pengelolaan Jaminan Kesehatan Masyarakat														
			Jumlah Dokumen Hasil Pengelolaan Jaminan Kesehatan Masyarakat				12 Dokumen	20.412.000.000,00	Kab. Bengkulu, Bengkulu, Sabalo Kab. Bengkulu, Bengkulu, Sabalo	DANA TRANSFER UMUM-DANA ALOKASI UMUM, DANA OTONOMI KHUSUS DANA URUSAN BERSAMA [SPESIFIC GRANT]	-	-	-		22.000.000.000,00	DINAS KESEHATAN, PENGENDALIAN PENDUDUK DAN KELUARGA BERENCANA
	1.02.02.2.02.0028	Pengambilan dan Pengiriman Spesimen Penyakit Potensial KLB ke Laboratorium Rujukan/Nasional														
			Jumlah Spesimen Penyakit Potensial Kejadian Luar Biasa (KLB) ke Laboratorium Rujukan/Nasional yang Didistribusikan				5544 Paket	464.915.520,00	Kab. Bengkulu, Semua Kecamatan, Semua Kel/Desa	DANA TRANSFER KHUSUS-DANA ALOKASI KHUSUS NON FISIK	-	-	-		0,00	DINAS KESEHATAN, PENGENDALIAN PENDUDUK DAN KELUARGA BERENCANA
	1.02.02.2.02.0032	Operasional Pelayanan Rumah Sakit														
			Jumlah Dokumen Operasional Pelayanan Rumah Sakit				1 Dokumen	300.000.000,00	Kab. Bengkulu, Jagoi Babang, Jagoi Kab. Bengkulu, Jagoi Babang, Jagoi	DANA TRANSFER UMUM-DANA ALOKASI UMUM	-	-	-		2.000.000.000,00	DINAS KESEHATAN, PENGENDALIAN PENDUDUK DAN KELUARGA BERENCANA
	1.02.02.2.02.0036	Investigasi Awal Kejadian Tidak Diharapkan (Kejadian Ikutan Pasca Imunisasi dan Pemberian Obat Massal)														
			Jumlah Laporan Hasil Investigasi Awal Kejadian Tidak Diharapkan (Kejadian Ikutan Pasca Imunisasi dan Pemberian Obat Massal)				35 Laporan	48.300.000,00	Kab. Bengkulu, Semua Kecamatan, Semua Kel/Desa	DANA TRANSFER KHUSUS-DANA ALOKASI KHUSUS NON FISIK	-	-	-		0,00	DINAS KESEHATAN, PENGENDALIAN PENDUDUK DAN KELUARGA BERENCANA
	1.02.02.2.02.0038	Penyediaan dan Pengelolaan Sistem Penanganan Gawat Darurat Terpadu (SPGDT)														

NO	KODE	URUSAN / BIDANG URUSAN / PROGRAM / KEGIATAN / SUB KEGIATAN	INDIKATOR PROGRAM / KEGIATAN / SUB KEGIATAN	TARGET AKHIR PERIODE RENSTRA OPD	REALISASI CAPAIAN RENJA OPD TAHUN 2023	PRAKIRAAN CAPAIAN TARGET RENJA OPD TAHUN 2024	CAPAIAN KINERJA DAN KERANGKA PENDANAAN						KELOMPOK SASARAN	PRAKIRAAN MAJU RENCANA TAHUN 2026		PERANGKAT DAERAH PENANGGUNG JAWAB
							TARGET 2025	PAGU INDIKATIF (Rp)	LOKASI	SUMBER DANA	PRIORITAS			TARGET	PAGU INDIKATIF (Rp)	
											NASIONAL	DAERAH				
1	2	3	4	5	6	7	8	9	10	11	12	13	14	15	16	17
			Jumlah Public Safety Center (PSC 119) Tersediaan, Terkelolaan dan Terintegrasi Dengan Rumah Sakit Dalam Satu Sistem Penanganan Gawat Darurat Terpadu (SPGDT)				1 Unit	15.000.000,00	Kab. Bengkayang, Semua Kecamatan, Semua Kel/Desa	DANA TRANSFER UMUM-DANA ALOKASI UMUM	-	-	-		0,00	DINAS KESEHATAN, PENGENDALIAN PENDUDUK DAN KELUARGA BERENCANA
	1.02.02.2.02.0040	Pengelolaan pelayanan kesehatan orang dengan Tuberkulosis														
			Jumlah orang dengan Tuberkulosis yang mendapatkan pelayanan kesehatan sesuai standar				900 Orang	18.540.000,00	Kab. Bengkayang, Semua Kecamatan, Semua Kel/Desa	DAU YANG DITENTUKAN PENGUNAANNYA BIDANG KESEHATAN	-	-	-		0,00	DINAS KESEHATAN, PENGENDALIAN PENDUDUK DAN KELUARGA BERENCANA
	1.02.02.2.02.0041	Pengelolaan pelayanan kesehatan orang dengan HIV (ODHIV)														
			Jumlah orang dengan HIV (ODHIV) yang mendapatkan pelayanan kesehatan sesuai standar				40 Orang	18.540.000,00	Kab. Bengkayang, Semua Kecamatan, Semua Kel/Desa	DAU YANG DITENTUKAN PENGUNAANNYA BIDANG KESEHATAN	-	-	-		0,00	DINAS KESEHATAN, PENGENDALIAN PENDUDUK DAN KELUARGA BERENCANA
	1.02.02.2.02.0042	Pengelolaan pelayanan kesehatan Malaria														
			Jumlah orang yang mendapatkan pelayanan kesehatan malaria				17 Orang	9.270.000,00	Kab. Bengkayang, Semua Kecamatan, Semua Kel/Desa	DAU YANG DITENTUKAN PENGUNAANNYA BIDANG PENDIDIKAN	-	-	-		0,00	DINAS KESEHATAN, PENGENDALIAN PENDUDUK DAN KELUARGA BERENCANA
	1.02.02.2.02.0044	Pengelolaan Pelayanan Kesehatan Reproduksi														
			Jumlah dokumen hasil pengelolaan pelayanan kesehatan reproduksi				1 Dokumen	25.000.000,00	Kab. Bengkayang, Semua Kecamatan, Semua Kel/Desa	DANA TRANSFER UMUM-DANA ALOKASI UMUM, DAK NON FISIK-DANA BOK-BOK DINAS-BOK KABUPATEN/KOTA	-	-	-		30.000.000,00	DINAS KESEHATAN, PENGENDALIAN PENDUDUK DAN KELUARGA BERENCANA
	1.02.02.2.03	Penyelenggaraan Sistem Informasi Kesehatan Secara Terintegrasi	-	-			-	120.000.000,00			-	-	-	-	120.000.000,00	DINAS KESEHATAN, PENGENDALIAN PENDUDUK DAN KELUARGA BERENCANA
	1.02.02.2.03.0002	Pengelolaan Sistem Informasi Kesehatan														
			Jumlah Dokumen Hasil Pengelolaan Sistem Informasi Kesehatan				2 Dokumen	120.000.000,00	Kab. Bengkayang, Bengkayang, Sabalo Kab. Bengkayang, Bengkayang, Sabalo	DANA TRANSFER UMUM-DANA ALOKASI UMUM	-	-	-		120.000.000,00	DINAS KESEHATAN, PENGENDALIAN PENDUDUK DAN KELUARGA BERENCANA
	1.02.02.2.04	Penerbitan Izin Rumah Sakit Kelas C, D dan Fasilitas Pelayanan Kesehatan Tingkat Daerah Kabupaten/Kota	-	-			-	60.000.000,00			-	-	-	-	0,00	DINAS KESEHATAN, PENGENDALIAN PENDUDUK DAN KELUARGA BERENCANA

NO	KODE	URUSAN / BIDANG URUSAN / PROGRAM / KEGIATAN / SUB KEGIATAN	INDIKATOR PROGRAM / KEGIATAN / SUB KEGIATAN	TARGET AKHIR PERIODE RENSTRA OPD	REALISASI CAPAIAN RENJA OPD TAHUN 2023	PRAKIRAAN CAPAIAN TARGET RENJA OPD TAHUN 2024	CAPAIAN KINERJA DAN KERANGKA PENDANAAN						KELOMPOK SASARAN	PRAKIRAAN MAJU RENCANA TAHUN 2026		PERANGKAT DAERAH PENANGGUNG JAWAB
							TARGET 2025	PAGU INDIKATIF (Rp)	LOKASI	SUMBER DANA	PRIORITAS			TARGET	PAGU INDIKATIF (Rp)	
											NASIONAL	DAERAH				
1	2	3	4	5	6	7	8	9	10	11	12	13	14	15	16	17
	1.02.02.2.04.0001	Pengendalian dan Pengawasan serta Tindak Lanjut Pengawasan Perizinan Rumah Sakit Kelas C, D dan Fasilitas Pelayanan Kesehatan Lainnya														
			Jumlah Rumah Sakit Kelas C, D dan Fasilitas Pelayanan Kesehatan yang Dikendalikan, Diawasi dan Ditindaklanjuti Perizinannya				26 Unit	30.000.000,00	Kab. Bengkayang, Semua Kecamatan, Semua Kel/Desa	DANA TRANSFER UMUM-DANA ALOKASI UMUM	-	-	-		0,00	DINAS KESEHATAN, PENGENDALIAN PENDUDUK DAN KELUARGA BERENCANA
	1.02.02.2.04.0003	Peningkatan Mutu Pelayanan Fasilitas Kesehatan														
			Jumlah Fasilitas Kesehatan yang Dilakukan Pengukuran Indikator Nasional Mutu (INM) Pelayanan kesehatan				26 Unit	30.000.000,00	Kab. Bengkayang, Semua Kecamatan, Semua Kel/Desa	DANA TRANSFER UMUM-DANA ALOKASI UMUM	-	-	-		0,00	DINAS KESEHATAN, PENGENDALIAN PENDUDUK DAN KELUARGA BERENCANA
2.	1.02.03	PROGRAM PENINGKATAN KAPASITAS SUMBER DAYA MANUSIA KESEHATAN	-	-			-	530.000.000,00						-	0,00	
	1.02.03.2.02	Perencanaan Kebutuhan dan Pendayagunaan Sumber Daya Manusia Kesehatan untuk UKP dan UKM di Wilayah Kabupaten/Kota	-	-			-	30.000.000,00			-	-	-	-	0,00	DINAS KESEHATAN, PENGENDALIAN PENDUDUK DAN KELUARGA BERENCANA
	1.02.03.2.02.0003	Pembinaan dan Pengawasan Sumber Daya Manusia Kesehatan														
			Jumlah Dokumen Hasil Pembinaan dan Pengawasan Sumber Daya Manusia Kesehatan				2 Dokumen	30.000.000,00	Kab. Bengkayang, Semua Kecamatan, Semua Kel/Desa	DANA TRANSFER KHUSUS-DANA ALOKASI KHUSUS NON FISIK	-	-	-		0,00	DINAS KESEHATAN, PENGENDALIAN PENDUDUK DAN KELUARGA BERENCANA
	1.02.03.2.03	Pengembangan Mutu dan Peningkatan Kompetensi Teknis Sumber Daya Manusia Kesehatan Tingkat Daerah Kabupaten/Kota	-	-			-	500.000.000,00			-	-	-	-	0,00	DINAS KESEHATAN, PENGENDALIAN PENDUDUK DAN KELUARGA BERENCANA
	1.02.03.2.03.0001	Pengembangan Mutu dan Peningkatan Kompetensi Teknis Sumber Daya Manusia Kesehatan Tingkat Daerah Kabupaten/Kota														
			Jumlah Sumber Daya Manusia Kesehatan Tingkat Daerah Kabupaten/Kota yang Ditingkatkan Mutu dan Kompetensinya				374 Orang	500.000.000,00	Kab. Bengkayang, Semua Kecamatan, Semua Kel/Desa	DANA TRANSFER KHUSUS-DANA ALOKASI KHUSUS NON FISIK	-	-	-		0,00	DINAS KESEHATAN, PENGENDALIAN PENDUDUK DAN KELUARGA BERENCANA
3.	1.02.04	PROGRAM SEDIAAN FARMASI, ALAT KESEHATAN DAN MAKANAN MINUMAN	-	-			-	330.000.000,00						-	33.000.000,00	
	1.02.04.2.01	Pemberian Izin Apotek, Toko Obat, Toko Alat Kesehatan dan Optikal, Usaha Mikro Obat Tradisional (UMOT)	-	-			-	30.000.000,00			-	-	-	-	33.000.000,00	DINAS KESEHATAN, PENGENDALIAN PENDUDUK DAN KELUARGA BERENCANA
	1.02.04.2.01.0001	Pengendalian dan Pengawasan serta Tindak Lanjut Pengawasan Perizinan Apotek, Toko Obat, Toko Alat Kesehatan, dan Optikal, Usaha Mikro Obat Tradisional (UMOT)														

NO	KODE	URUSAN / BIDANG URUSAN / PROGRAM / KEGIATAN / SUB KEGIATAN	INDIKATOR PROGRAM / KEGIATAN / SUB KEGIATAN	TARGET AKHIR PERIODE RENSTRA OPD	REALISASI CAPAIAN RENJA OPD TAHUN 2023	PRAKIRAAN CAPAIAN TARGET RENJA OPD TAHUN 2024	CAPAIAN KINERJA DAN KERANGKA PENDANAAN						KELOMPOK SASARAN	PRAKIRAAN MAJU RENCANA TAHUN 2026		PERANGKAT DAERAH PENANGGUNG JAWAB
							TARGET 2025	PAGU INDIKATIF (Rp)	LOKASI	SUMBER DANA	PRIORITAS			TARGET	PAGU INDIKATIF (Rp)	
											NASIONAL	DAERAH				
1	2	3	4	5	6	7	8	9	10	11	12	13	14	15	16	17
			Jumlah Dokumen Hasil Pengendalian dan Pengawasan serta Tindak Lanjut Pengawasan Perizinan Apotek, Toko Obat, Toko Alat Kesehatan, dan Optik, Usaha Mikro Obat Tradisional (UMOT)				2 Dokumen	30.000.000,00	Kab. Bengkayang, Semua Kecamatan, Semua Kel/Desa	DANA TRANSFER UMUM-DANA ALOKASI UMUM	-	-	-		33.000.000,00	DINAS KESEHATAN, PENGENDALIAN PENDUDUK DAN KELUARGA BERENCANA
	1.02.04.2.03	Penerbitan Sertifikat Produksi Pangan Industri Rumah Tangga dan Nomor P-IRT sebagai Izin Produksi, untuk Produk Makanan Minuman Tertentu yang Dapat Diproduksi oleh Industri Rumah Tangga	-	-			-	300.000.000,00			-	-	-	-	0,00	DINAS KESEHATAN, PENGENDALIAN PENDUDUK DAN KELUARGA BERENCANA
	1.02.04.2.03.0001	Pengendalian dan Pengawasan serta Tindak Lanjut Pengawasan Sertifikat Produksi Pangan Industri Rumah Tangga dan Nomor P-IRT sebagai Izin Produksi, untuk Produk Makanan Minuman Tertentu yang Dapat Diproduksi oleh Industri Rumah Tangga														
			Jumlah Dokumen Hasil Pengendalian dan Pengawasan serta Tindak Lanjut Pengawasan Sertifikat Produksi Pangan Industri Rumah Tangga dan Nomor P-IRT sebagai Izin Produksi, untuk Produk Makanan Minuman Tertentu yang Dapat Diproduksi oleh Industri Rumah Tangga				5 Dokumen	300.000.000,00	Kab. Bengkayang, Semua Kecamatan, Semua Kel/Desa	DANA TRANSFER KHUSUS-DANA ALOKASI KHUSUS NON FISIK	-	-	-		0,00	DINAS KESEHATAN, PENGENDALIAN PENDUDUK DAN KELUARGA BERENCANA
4.	1.02.05	PROGRAM PEMBERDAYAAN MASYARAKAT BIDANG KESEHATAN	-	-			-	250.000.000,00						-	0,00	
	1.02.05.2.01	Advokasi, Pemberdayaan, Kemitraan, Peningkatan Peran serta Masyarakat dan Lintas Sektor Tingkat Daerah Kabupaten/Kota	-	-			-	250.000.000,00			-	-	-	-	0,00	DINAS KESEHATAN, PENGENDALIAN PENDUDUK DAN KELUARGA BERENCANA
	1.02.05.2.01.0001	Peningkatan Upaya Promosi Kesehatan, Advokasi, Kemitraan dan Pemberdayaan Masyarakat														
			Jumlah Dokumen Promosi Kesehatan, Advokasi, Kemitraan dan Pemberdayaan Masyarakat				2 Dokumen	250.000.000,00	Kab. Bengkayang, Semua Kecamatan, Semua Kel/Desa	DANA TRANSFER UMUM-DANA ALOKASI UMUM, DAK NON FISIK-DANA BOK-BOK DINAS-BOK KAB UPATEN/KOTA	-	-	-		0,00	DINAS KESEHATAN, PENGENDALIAN PENDUDUK DAN KELUARGA BERENCANA
5.	-	PROGRAM PENUNJANG URUSAN PEMERINTAHAN DAERAH KABUPATEN/KOTA	-	-			-	139.551.760.788,00						-	140.161.500.000,00	
	-	Administrasi Umum Perangkat Daerah	-	-			-	1.895.000.000,00			-	-	-	-	1.496.000.000,00	DINAS KESEHATAN, PENGENDALIAN PENDUDUK DAN KELUARGA BERENCANA

NO	KODE	URUSAN / BIDANG URUSAN / PROGRAM / KEGIATAN / SUB KEGIATAN	INDIKATOR PROGRAM / KEGIATAN / SUB KEGIATAN	TARGET AKHIR PERIODE RENSTRA OPD	REALISASI CAPAIAN RENJA OPD TAHUN 2023	PRAKIRAAN CAPAIAN TARGET RENJA OPD TAHUN 2024	CAPAIAN KINERJA DAN KERANGKA PENDANAAN						KELOMPOK SASARAN	PRAKIRAAN MAJU RENCANA TAHUN 2026		PERANGKAT DAERAH PENANGGUNG JAWAB
							TARGET 2025	PAGU INDIKATIF (Rp)	LOKASI	SUMBER DANA	PRIORITAS			TARGET	PAGU INDIKATIF (Rp)	
											NASIONAL	DAERAH				
1	2	3	4	5	6	7	8	9	10	11	12	13	14	15	16	17
	-	Penyelenggaraan Rapat Koordinasi dan Konsultasi SKPD														
			Jumlah Laporan Penyelenggaraan Rapat Koordinasi dan Konsultasi SKPD				120 Laporan	755.000.000,00	Kab. Bengkayang, Semua Kecamatan, Semua Kel/Desa	DANA TRANSFER UMUM-DANA ALOKASI UMUM	-	-	-		900.000.000,00	DINAS KESEHATAN, PENGENDALIAN PENDUDUK DAN KELUARGA BERENCANA
	-	Penyediaan Bahan Bacaan dan Peraturan Perundang-undangan														
			Jumlah Dokumen Bahan Bacaan dan Peraturan Perundang-Undangan yang Disediakan				24 Dokumen	30.000.000,00	Kab. Bengkayang, Bengkayang, Sabalo Kab. Bengkayang, Bengkayang, Sabalo	DANA TRANSFER UMUM-DANA ALOKASI UMUM	-	-	-		35.000.000,00	DINAS KESEHATAN, PENGENDALIAN PENDUDUK DAN KELUARGA BERENCANA
	-	Penyediaan Barang Cetakan dan Penggandaan														
			Jumlah Paket Barang Cetakan dan Penggandaan yang Disediakan				12 Paket	60.000.000,00	Kab. Bengkayang, Bengkayang, Sabalo Kab. Bengkayang, Bengkayang, Sabalo	DANA TRANSFER UMUM-DANA ALOKASI UMUM	-	-	-		66.000.000,00	DINAS KESEHATAN, PENGENDALIAN PENDUDUK DAN KELUARGA BERENCANA
	-	Penyediaan Bahan Logistik Kantor														
			Jumlah Paket Bahan Logistik Kantor yang Disediakan				60 Paket	360.000.000,00	Kab. Bengkayang, Bengkayang, Sabalo Kab. Bengkayang, Bengkayang, Sabalo	DANA TRANSFER UMUM-DANA ALOKASI UMUM	-	-	-		330.000.000,00	DINAS KESEHATAN, PENGENDALIAN PENDUDUK DAN KELUARGA BERENCANA
	-	Penyediaan Peralatan dan Perlengkapan Kantor														
			Jumlah Paket Peralatan dan Perlengkapan Kantor yang Disediakan				4 Paket	690.000.000,00	Kab. Bengkayang, Bengkayang, Sabalo Kab. Bengkayang, Bengkayang, Sabalo	DANA TRANSFER UMUM-DANA ALOKASI UMUM	-	-	-		165.000.000,00	DINAS KESEHATAN, PENGENDALIAN PENDUDUK DAN KELUARGA BERENCANA
	-	Administrasi Kepegawaian Perangkat Daerah	-	-			-	100.000.000,00			-	-	-	-	325.000.000,00	DINAS KESEHATAN, PENGENDALIAN PENDUDUK DAN KELUARGA BERENCANA
	-	Monitoring, Evaluasi, dan Penilaian Kinerja Pegawai														
			Jumlah Dokumen Monitoring, Evaluasi, dan Penilaian Kinerja Pegawai				36 Dokumen	40.000.000,00	Kab. Bengkayang, Semua Kecamatan, Semua Kel/Desa	DANA TRANSFER UMUM-DANA ALOKASI UMUM	-	-	-		60.000.000,00	DINAS KESEHATAN, PENGENDALIAN PENDUDUK DAN KELUARGA BERENCANA

NO	KODE	URUSAN / BIDANG URUSAN / PROGRAM / KEGIATAN / SUB KEGIATAN	INDIKATOR PROGRAM / KEGIATAN / SUB KEGIATAN	TARGET AKHIR PERIODE RENSTRA OPD	REALISASI CAPAIAN RENJA OPD TAHUN 2023	PRAKIRAAN CAPAIAN TARGET RENJA OPD TAHUN 2024	CAPAIAN KINERJA DAN KERANGKA PENDANAAN						KELOMPOK SASARAN	PRAKIRAAN MAJU RENCANA TAHUN 2026		PERANGKAT DAERAH PENANGGUNG JAWAB
							TARGET 2025	PAGU INDIKATIF (Rp)	LOKASI	SUMBER DANA	PRIORITAS			TARGET	PAGU INDIKATIF (Rp)	
											NASIONAL	DAERAH				
1	2	3	4	5	6	7	8	9	10	11	12	13	14	15	16	17
	-	Pengadaan Barang Milik Daerah Penunjang Urusan Pemerintah Daerah	-	-			-	1.000.000.000,00			-	-	-	-	900.000.000,00	DINAS KESEHATAN, PENGENDALIAN PENDUDUK DAN KELUARGA BERENCANA
	-	Pengadaan Kendaraan Dinas Operasional atau Lapangan														
			<i>Jumlah Unit Kendaraan Dinas Operasional atau Lapangan yang Disediakan</i>				2 Unit	1.000.000.000,00	Kab. Bengkulu, Jagoi Babang, Jagoi Kab. Bengkulu, Jagoi Babang, Jagoi	DANA TRANSFER UMUM-DANA ALOKASI UMUM	-	-	-		900.000.000,00	DINAS KESEHATAN, PENGENDALIAN PENDUDUK DAN KELUARGA BERENCANA
	-	Administrasi Barang Milik Daerah pada Perangkat Daerah	-	-			-	80.000.000,00			-	-	-	-	85.000.000,00	DINAS KESEHATAN, PENGENDALIAN PENDUDUK DAN KELUARGA BERENCANA
	-	Pembinaan, Pengawasan, dan Pengendalian Barang Milik Daerah pada SKPD														
			<i>Jumlah Laporan Hasil Pembinaan, Pengawasan, dan Pengendalian Barang Milik Daerah pada SKPD</i>				20 Laporan	80.000.000,00	Kab. Bengkulu, Semua Kecamatan, Semua Kel/Desa	DANA TRANSFER UMUM-DANA ALOKASI UMUM	-	-	-		85.000.000,00	DINAS KESEHATAN, PENGENDALIAN PENDUDUK DAN KELUARGA BERENCANA
	-	Administrasi Keuangan Perangkat Daerah	-	-			-	125.070.672.996,00			-	-	-	-	129.815.000.000,00	DINAS KESEHATAN, PENGENDALIAN PENDUDUK DAN KELUARGA BERENCANA
	-	Pelaksanaan Penatausahaan dan Pengujian/Verifikasi Keuangan SKPD														
			<i>Jumlah Dokumen Penatausahaan dan Pengujian/Verifikasi Keuangan SKPD</i>				19 Dokumen	50.000.000,00	Kab. Bengkulu, Bengkulu, Sabalo Kab. Bengkulu, Bengkulu, Sabalo	DANA TRANSFER UMUM-DANA ALOKASI UMUM	-	-	-		95.000.000,00	DINAS KESEHATAN, PENGENDALIAN PENDUDUK DAN KELUARGA BERENCANA
	-	Pemeliharaan Barang Milik Daerah Penunjang Urusan Pemerintahan Daerah	-	-			-	445.000.000,00			-	-	-	-	435.000.000,00	DINAS KESEHATAN, PENGENDALIAN PENDUDUK DAN KELUARGA BERENCANA
	-	Penyediaan Jasa Pemeliharaan, Biaya Pemeliharaan, dan Pajak Kendaraan Perorangan Dinas atau Kendaraan Dinas Jabatan														
			<i>Jumlah Kendaraan Perorangan Dinas atau Kendaraan Dinas Jabatan yang Dipelihara dan dibayarkan Pajaknya</i>				6 Unit	150.000.000,00	Kab. Bengkulu, Bengkulu, Semua Kel/Desa Kab. Bengkulu, Bengkulu, Semua Kel/Desa	DANA TRANSFER UMUM-DANA ALOKASI UMUM	-	-	-		110.000.000,00	DINAS KESEHATAN, PENGENDALIAN PENDUDUK DAN KELUARGA BERENCANA

NO	KODE	URUSAN / BIDANG URUSAN / PROGRAM / KEGIATAN / SUB KEGIATAN	INDIKATOR PROGRAM / KEGIATAN / SUB KEGIATAN	TARGET AKHIR PERIODE RENSTRA OPD	REALISASI CAPAIAN RENJA OPD TAHUN 2023	PRAKIRAAN CAPAIAN TARGET RENJA OPD TAHUN 2024	CAPAIAN KINERJA DAN KERANGKA PENDANAAN						KELOMPOK SASARAN	PRAKIRAAN MAJU RENCANA TAHUN 2026		PERANGKAT DAERAH PENANGGUNG JAWAB
							TARGET 2025	PAGU INDIKATIF (Rp)	LOKASI	SUMBER DANA	PRIORITAS			TARGET	PAGU INDIKATIF (Rp)	
											NASIONAL	DAERAH				
1	2	3	4	5	6	7	8	9	10	11	12	13	14	15	16	17
	-	Penyediaan Jasa Penunjang Urusan Pemerintahan Daerah	-	-			-	10.876.087.792,00			-	-	-	-	7.037.500.000,00	DINAS KESEHATAN, PENGENDALIAN PENDUDUK DAN KELUARGA BERENCANA
	-	Penyediaan Jasa Pelayanan Umum Kantor														
			Jumlah Laporan Penyediaan Jasa Pelayanan Umum Kantor yang Disediakan				12 Laporan	8.431.087.792,00	Kab. Bengkayang, Bengkayang, Sabalo Kab. Bengkayang, Bengkayang, Sabalo	DANA TRANSFER UMUM-DANA ALOKASI UMUM	-	-	-		7.000.000.000,00	DINAS KESEHATAN, PENGENDALIAN PENDUDUK DAN KELUARGA BERENCANA
	-	Penyediaan Jasa Komunikasi, Sumber Daya Air dan Listrik														
			Jumlah Laporan Penyediaan Jasa Komunikasi, Sumber Daya Air dan Listrik yang Disediakan				36 Laporan	2.415.000.000,00	Kab. Bengkayang, Bengkayang, Sabalo Kab. Bengkayang, Bengkayang, Sabalo	DANA TRANSFER UMUM-DANA ALOKASI UMUM	-	-	-		0,00	DINAS KESEHATAN, PENGENDALIAN PENDUDUK DAN KELUARGA BERENCANA
	-	Penyediaan Jasa Surat Menyurat														
			Jumlah Laporan Penyediaan Jasa Surat Menyurat				12 Laporan	30.000.000,00	Kab. Bengkayang, Bengkayang, Sabalo Kab. Bengkayang, Bengkayang, Sabalo	DANA TRANSFER UMUM-DANA ALOKASI UMUM	-	-	-		37.500.000,00	DINAS KESEHATAN, PENGENDALIAN PENDUDUK DAN KELUARGA BERENCANA
	-	Administrasi Keuangan Perangkat Daerah	-	-			-	125.070.672.996,00			-	-	-	-	129.815.000.000,00	DINAS KESEHATAN, PENGENDALIAN PENDUDUK DAN KELUARGA BERENCANA
	-	Penyediaan Administrasi Pelaksanaan Tugas ASN														
			Jumlah Dokumen Hasil Penyediaan Administrasi Pelaksanaan Tugas ASN				12 Dokumen	1.200.000.000,00	Kab. Bengkayang, Bengkayang, Sabalo Kab. Bengkayang, Bengkayang, Sabalo	DANA TRANSFER UMUM-DANA ALOKASI UMUM	-	-	-		1.200.000.000,00	DINAS KESEHATAN, PENGENDALIAN PENDUDUK DAN KELUARGA BERENCANA
	-	Penyediaan Gaji dan Tunjangan ASN														
			Jumlah Orang yang Menerima Gaji dan Tunjangan ASN				1735 Orang/bulan	123.820.672.996,00	Kab. Bengkayang, Bengkayang, Sabalo Kab. Bengkayang, Bengkayang, Sabalo	DANA TRANSFER UMUM-DANA ALOKASI UMUM, DAU YANG DITENTUKAN P ENGGUNAANN YA BIDANG KESEHATAN	-	-	-		128.520.000.000,00	DINAS KESEHATAN, PENGENDALIAN PENDUDUK DAN KELUARGA BERENCANA

NO	KODE	URUSAN / BIDANG URUSAN / PROGRAM / KEGIATAN / SUB KEGIATAN	INDIKATOR PROGRAM / KEGIATAN / SUB KEGIATAN	TARGET AKHIR PERIODE RENSTRA OPD	REALISASI CAPAIAN RENJA OPD TAHUN 2023	PRAKIRAAN CAPAIAN TARGET RENJA OPD TAHUN 2024	CAPAIAN KINERJA DAN KERANGKA PENDANAAN						KELOMPOK SASARAN	PRAKIRAAN MAJU RENCANA TAHUN 2026		PERANGKAT DAERAH PENANGGUNG JAWAB
							TARGET 2025	PAGU INDIKATIF (Rp)	LOKASI	SUMBER DANA	PRIORITAS			TARGET	PAGU INDIKATIF (Rp)	
											NASIONAL	DAERAH				
1	2	3	4	5	6	7	8	9	10	11	12	13	14	15	16	17
	-	Perencanaan, Penganggaran, dan Evaluasi Kinerja Perangkat Daerah	-	-			-	85.000.000,00			-	-	-	-	68.000.000,00	DINAS KESEHATAN, PENGENDALIAN PENDUDUK DAN KELUARGA BERENCANA
	-	Evaluasi Kinerja Perangkat Daerah														
			<i>Jumlah Laporan Evaluasi Kinerja Perangkat Daerah</i>				4 Laporan	30.000.000,00	Kab. Bengkayang, Bengkayang, Sabalo Kab. Bengkayang, Bengkayang, Sabalo	DANA TRANSFER UMUM-DANA ALOKASI UMUM	-	-	-		35.000.000,00	DINAS KESEHATAN, PENGENDALIAN PENDUDUK DAN KELUARGA BERENCANA
	-	Penyusunan Dokumen Perencanaan Perangkat Daerah														
			<i>Jumlah Dokumen Perencanaan Perangkat Daerah</i>				2 Dokumen	55.000.000,00	Kab. Bengkayang, Bengkayang, Sabalo Kab. Bengkayang, Bengkayang, Sabalo	DANA TRANSFER UMUM-DANA ALOKASI UMUM	-	-	-		33.000.000,00	DINAS KESEHATAN, PENGENDALIAN PENDUDUK DAN KELUARGA BERENCANA
	-	Administrasi Kepegawaian Perangkat Daerah	-	-			-	100.000.000,00			-	-	-	-	325.000.000,00	DINAS KESEHATAN, PENGENDALIAN PENDUDUK DAN KELUARGA BERENCANA
	-	Bimbingan Teknis Implementasi Peraturan Perundang-Undangan														
			<i>Jumlah Orang yang Mengikuti Bimbingan Teknis Implementasi Peraturan Perundang-Undangan</i>				15 Orang	60.000.000,00	Kab. Bengkayang, Bengkayang, Sabalo Kab. Bengkayang, Bengkayang, Sabalo	DANA TRANSFER UMUM-DANA ALOKASI UMUM	-	-	-		265.000.000,00	DINAS KESEHATAN, PENGENDALIAN PENDUDUK DAN KELUARGA BERENCANA
	-	Pemeliharaan Barang Milik Daerah Penunjang Urusan Pemerintahan Daerah	-	-			-	445.000.000,00			-	-	-	-	435.000.000,00	DINAS KESEHATAN, PENGENDALIAN PENDUDUK DAN KELUARGA BERENCANA
	-	Pemeliharaan/Rehabilitasi Sarana dan Prasarana Gedung Kantor atau Bangunan Lainnya														
			<i>Jumlah Sarana dan Prasarana Gedung Kantor atau Bangunan Lainnya yang Dipelihara/Direhabilitasi</i>				1 Unit	150.000.000,00	Kab. Bengkayang, Bengkayang, Sabalo Kab. Bengkayang, Bengkayang, Sabalo	DANA TRANSFER UMUM-DANA ALOKASI UMUM	-	-	-		275.000.000,00	DINAS KESEHATAN, PENGENDALIAN PENDUDUK DAN KELUARGA BERENCANA
	-	Pemeliharaan Peralatan dan Mesin Lainnya														

NO	KODE	URUSAN / BIDANG URUSAN / PROGRAM / KEGIATAN / SUB KEGIATAN	INDIKATOR PROGRAM / KEGIATAN / SUB KEGIATAN	TARGET AKHIR PERIODE RENSTRA OPD	REALISASI CAPAIAN RENJA OPD TAHUN 2023	PRAKIRAAN CAPAIAN TARGET RENJA OPD TAHUN 2024	CAPAIAN KINERJA DAN KERANGKA PENDANAAN						KELOMPOK SASARAN	PRAKIRAAN MAJU RENCANA TAHUN 2026		PERANGKAT DAERAH PENANGGUNG JAWAB
							TARGET 2025	PAGU INDIKATIF (Rp)	LOKASI	SUMBER DANA	PRIORITAS			TARGET	PAGU INDIKATIF (Rp)	
											NASIONAL	DAERAH				
1	2	3	4	5	6	7	8	9	10	11	12	13	14	15	16	17
			Jumlah Peralatan dan Mesin Lainnya yang Dipelihara				40 Unit	145.000.000,00	Kab. Bengkayang, Bengkayang, Sabalo Kab. Bengkayang, Bengkayang, Sabalo	DANA TRANSFER UMUM-DANA ALOKASI UMUM	-	-	-		50.000.000,00	DINAS KESEHATAN, PENGENDALIAN PENDUDUK DAN KELUARGA BERENCANA
	2	URUSAN PEMERINTAHAN WAJIB YANG TIDAK BERKAITAN DENGAN PELAYANAN DASAR						5.464.193.000,00							2.696.400.000,00	
	-	-						5.464.193.000,00							2.696.400.000,00	
1.	2.14.03	PROGRAM PEMBINAAN KELUARGA BERENCANA (KB)	-	-			-	3.788.693.000,00						-	2.696.400.000,00	
	2.14.03.2.01	Pelaksanaan Advokasi, Komunikasi, Informasi dan Edukasi (KIE) Pengendalian Penduduk dan KB Sesuai Kearifan Budaya Lokal	-	-			-	1.109.000.000,00			-	-	-	-	1.200.000.000,00	DINAS KESEHATAN, PENGENDALIAN PENDUDUK DAN KELUARGA BERENCANA
	2.14.03.2.01.0008	Pengendalian Program KKBPK														
			Jumlah Laporan Hasil Pengendalian Program KKBPK				17 Laporan	50.000.000,00	Kab. Bengkayang, Semua Kecamatan, Semua Kel/Desa	DANA TRANSFER UMUM-DANA ALOKASI UMUM, DANA TRANSFER KHUSUS-DANA ALOKASI KHUSUS NON FISIK	-	-	-		0,00	DINAS KESEHATAN, PENGENDALIAN PENDUDUK DAN KELUARGA BERENCANA
	2.14.03.2.01.0010	Pengelolaan Operasional dan Sarana di Balai Penyuluhan Bangga Kencana														
			Jumlah Laporan Hasil Pengelolaan Operasional dan Sarana di Balai Penyuluhan Bangga Kencana (Pembangunan Keluarga, Kependudukan, dan Keluarga Berencana)				17 Laporan	1.059.000.000,00	Kab. Bengkayang, Semua Kecamatan, Semua Kel/Desa	DANA TRANSFER KHUSUS-DANA ALOKASI KHUSUS NON FISIK	-	-	-		1.200.000.000,00	DINAS KESEHATAN, PENGENDALIAN PENDUDUK DAN KELUARGA BERENCANA
	2.14.03.2.02	Pendayagunaan Tenaga Penyuluh KB/Petugas Lapangan KB (PKB/PLKB)	-	-			-	1.200.000.000,00			-	-	-	-	1.250.000.000,00	DINAS KESEHATAN, PENGENDALIAN PENDUDUK DAN KELUARGA BERENCANA
	2.14.03.2.02.0002	Penyediaan Sarana Pendukung Operasional PKB/PLKB														
			Jumlah Sarana Pendukung Operasional PKB/PLKB yang Tersedia				6 Unit	1.200.000.000,00	Kab. Bengkayang, Semua Kecamatan, Semua Kel/Desa	DANA TRANSFER KHUSUS-DANA ALOKASI KHUSUS FISIK	-	-	-		1.250.000.000,00	DINAS KESEHATAN, PENGENDALIAN PENDUDUK DAN KELUARGA BERENCANA

NO	KODE	URUSAN / BIDANG URUSAN / PROGRAM / KEGIATAN / SUB KEGIATAN	INDIKATOR PROGRAM / KEGIATAN / SUB KEGIATAN	TARGET AKHIR PERIODE RENSTRA OPD	REALISASI CAPAIAN RENJA OPD TAHUN 2023	PRAKIRAAN CAPAIAN TARGET RENJA OPD TAHUN 2024	CAPAIAN KINERJA DAN KERANGKA PENDANAAN						KELOMPOK SASARAN	PRAKIRAAN MAJU RENCANA TAHUN 2026		PERANGKAT DAERAH PENANGGUNG JAWAB
							TARGET 2025	PAGU INDIKATIF (Rp)	LOKASI	SUMBER DANA	PRIORITAS			TARGET	PAGU INDIKATIF (Rp)	
											NASIONAL	DAERAH				
1	2	3	4	5	6	7	8	9	10	11	12	13	14	15	16	17
	2.14.03.2.03	Pengendalian dan Pendistribusian Kebutuhan Alat dan Obat Kontrasepsi serta Pelaksanaan Pelayanan KB di Daerah Kabupaten/Kota	-	-			-	715.955.000,00			-	-	-	-	246.400.000,00	DINAS KESEHATAN, PENGENDALIAN PENDUDUK DAN KELUARGA BERENCANA
	2.14.03.2.03.0001	Pengendalian Pendistribusian Alat dan Obat Kontrasepsi dan Sarana Penunjang Pelayanan KB ke Fasilitas Kesehatan Termasuk Jaringan dan Jejaringnya														
			Jumlah Laporan Pengendalian Pendistribusian Alat dan Obat Kontrasepsi dan Sarana Penunjang Pelayanan KB ke Fasilitas Kesehatan Termasuk Jaringan dan Jejaringnya				17 Laporan	491.955.000,00	Kab. Bengkulu, Semua Kecamatan, Semua Kel/Desa	DANA TRANSFER UMUM-DANA ALOKASI UMUM, DANA TRANSFER KHUSUS-DANA ALOKASI KHUSUS NON FISIK	-	-	-		0,00	DINAS KESEHATAN, PENGENDALIAN PENDUDUK DAN KELUARGA BERENCANA
	2.14.03.2.03.0003	Peningkatan Kesertaan Penggunaan Metode Kontrasepsi Jangka Panjang (MKJP)														
			Jumlah Orang yang Mengikuti Kesertaan Penggunaan Metode Kontrasepsi Jangka Panjang (MKJP)				495 Orang	200.000.000,00	Kab. Bengkulu, Semua Kecamatan, Semua Kel/Desa	DANA TRANSFER KHUSUS-DANA ALOKASI KHUSUS NON FISIK	-	-	-		220.000.000,00	DINAS KESEHATAN, PENGENDALIAN PENDUDUK DAN KELUARGA BERENCANA
	2.14.03.2.03.0008	Pembinaan Pelayanan Keluarga Berencana dan Kesehatan Reproduksi di Fasilitas Kesehatan Termasuk Jaringan dan Jejaringnya														
			Jumlah Laporan Hasil Pembinaan Pelayanan Keluarga Berencana dan Kesehatan Reproduksi di Fasilitas Kesehatan Termasuk Jaringan dan Jejaringnya				21 Laporan	24.000.000,00	Kab. Bengkulu, Semua Kecamatan, Semua Kel/Desa	DANA TRANSFER KHUSUS-DANA ALOKASI KHUSUS NON FISIK	-	-	-		26.400.000,00	DINAS KESEHATAN, PENGENDALIAN PENDUDUK DAN KELUARGA BERENCANA
	2.14.03.2.04	Pemberdayaan dan Peningkatan Peran Serta Organisasi Kemasyarakatan Tingkat Daerah Kabupaten/Kota dalam Pelaksanaan Pelayanan dan Pembinaan Kesertaan Ber-KB	-	-			-	763.738.000,00			-	-	-	-	0,00	DINAS KESEHATAN, PENGENDALIAN PENDUDUK DAN KELUARGA BERENCANA
	2.14.03.2.04.0006	Pelaksanaan dan Pengelolaan Program Bangga Kencana di Kampung Keluarga Berkualitas														
			Jumlah Kampung Keluarga Berkualitas yang mengikuti Pelaksanaan dan Pengelolaan Program Bangga Kencana (Pembangunan Keluarga, Kependudukan, dan Keluarga Berencana)				38 kampung KB Kampung	763.738.000,00	Semua Kota/Kab, Semua Kecamatan, Semua Kel/Desa Kab. Bengkulu, Semua Kecamatan, Semua Kel/Desa	DANA TRANSFER UMUM-DANA ALOKASI UMUM, DANA TRANSFER KHUSUS-DANA ALOKASI KHUSUS NON FISIK	-	-	-		0,00	DINAS KESEHATAN, PENGENDALIAN PENDUDUK DAN KELUARGA BERENCANA
2.	2.14.04	PROGRAM PEMBERDAYAAN DAN PENINGKATAN KELUARGA SEJAHTERA (KS)	-	-			-	1.675.500.000,00						-	0,00	

NO	KODE	URUSAN / BIDANG URUSAN / PROGRAM / KEGIATAN / SUB KEGIATAN	INDIKATOR PROGRAM / KEGIATAN / SUB KEGIATAN	TARGET AKHIR PERIODE RENSTRA OPD	REALISASI CAPAIAN RENJA OPD TAHUN 2023	PRAKIRAAN CAPAIAN TARGET RENJA OPD TAHUN 2024	CAPAIAN KINERJA DAN KERANGKA PENDANAAN						KELOMPOK SASARAN	PRAKIRAAN MAJU RENCANA TAHUN 2026		PERANGKAT DAERAH PENANGGUNG JAWAB
							TARGET 2025	PAGU INDIKATIF (Rp)	LOKASI	SUMBER DANA	PRIORITAS			TARGET	PAGU INDIKATIF (Rp)	
											NASIONAL	DAERAH				
1	2	3	4	5	6	7	8	9	10	11	12	13	14	15	16	17
			Jumlah Alat Kesehatan/Alat Penunjang Medik Fasilitas Pelayanan Kesehatan yang Disediakan				5 Unit	5.040.000.000,00	Kab. Bengkulu, Bengkulu, Sabalo Kab. Bengkulu, Bengkulu, Sabalo	DANA TRANSFER UMUM-DANA ALOKASI UMUM, DANA TRANSFER KHUSUS-DANA ALOKASI KHUSUS FISIK	-	-	-		5.500.000.000,00	UPTD RSUD DRS. JACOBUS LUNA, M.SI
	1.02.02.2.01.0022	Pengembangan Rumah Sakit														
			Jumlah Rumah sakit yang ditingkatkan sarana, prasarana, alat kesehatan dan SDM agar sesuai standar jenis pelayanan rumah sakit berdasarkan kelas rumah sakit yang memenuhi rasio tempat tidur terhadap jumlah penduduk minimal 1:1000 dan/atau dalam rangka peningkatan kapasitas pelayanan rumah sakit				2 Unit	5.500.000.000,00	Kab. Bengkulu, Bengkulu, Sabalo Kab. Bengkulu, Bengkulu, Sabalo	DANA TRANSFER UMUM-DANA ALOKASI UMUM, DANA TRANSFER KHUSUS-DANA ALOKASI KHUSUS FISIK	-	-	-		6.050.000.000,00	UPTD RSUD DRS. JACOBUS LUNA, M.SI
	1.02.02.2.02	Penyediaan Layanan Kesehatan untuk UKM dan UKP Rujukan Tingkat Daerah Kabupaten/Kota	-	-			-	3.500.000.000,00			-	-	-	-	5.000.000.000,00	UPTD RSUD DRS. JACOBUS LUNA, M.SI
	1.02.02.2.02.0032	Operasional Pelayanan Rumah Sakit														
			Jumlah Dokumen Operasional Pelayanan Rumah Sakit				1 Dokumen	3.500.000.000,00	Kab. Bengkulu, Bengkulu, Sabalo Kab. Bengkulu, Bengkulu, Sabalo	DANA TRANSFER UMUM-DANA ALOKASI UMUM	-	-	-		5.000.000.000,00	UPTD RSUD DRS. JACOBUS LUNA, M.SI
2.	-	PROGRAM PENUNJANG URUSAN PEMERINTAHAN DAERAH KABUPATEN/KOTA	-	-			-	41.110.000.000,00						-	44.450.000.000,00	
	-	Peningkatan Pelayanan BLUD	-	-			-	33.000.000.000,00			-	-	-	-	36.000.000.000,00	UPTD RSUD DRS. JACOBUS LUNA, M.SI
	-	Pelayanan dan Penunjang Pelayanan BLUD														
			Jumlah BLUD yang Menyediakan Pelayanan dan Penunjang Pelayanan				1 Unit Kerja	33.000.000.000,00	Kab. Bengkulu, Bengkulu, Sabalo Kab. Bengkulu, Bengkulu, Sabalo	PENDAPATAN DARI BLUD	-	-	-		36.000.000.000,00	UPTD RSUD DRS. JACOBUS LUNA, M.SI
	-	Penyediaan Jasa Penunjang Urusan Pemerintahan Daerah	-	-			-	7.270.000.000,00			-	-	-	-	7.500.000.000,00	UPTD RSUD DRS. JACOBUS LUNA, M.SI
	-	Penyediaan Jasa Pelayanan Umum Kantor														

NO	KODE	URUSAN / BIDANG URUSAN / PROGRAM / KEGIATAN / SUB KEGIATAN	INDIKATOR PROGRAM / KEGIATAN / SUB KEGIATAN	TARGET AKHIR PERIODE RENSTRA OPD	REALISASI CAPAIAN RENJA OPD TAHUN 2023	PRAKIRAAN CAPAIAN TARGET RENJA OPD TAHUN 2024	CAPAIAN KINERJA DAN KERANGKA PENDANAAN						KELOMPOK SASARAN	PRAKIRAAN MAJU RENCANA TAHUN 2026		PERANGKAT DAERAH PENANGGUNG JAWAB
							TARGET 2025	PAGU INDIKATIF (Rp)	LOKASI	SUMBER DANA	PRIORITAS			TARGET	PAGU INDIKATIF (Rp)	
											NASIONAL	DAERAH				
1	2	3	4	5	6	7	8	9	10	11	12	13	14	15	16	17
			Jumlah Laporan Penyediaan Jasa Pelayanan Umum Kantor yang Disediakan				1 Laporan	7.270.000.000,00	Kab. Bengkayang, Bengkayang, Sabalo Kab. Bengkayang, Bengkayang, Sabalo	DANA TRANSFER UMUM-DANA ALOKASI UMUM	-	-	-		7.500.000.000,00	UPTD RSUD DRS. JACOBUS LUNA, M.SI
	-	Administrasi Umum Perangkat Daerah	-	-			-	840.000.000,00			-	-	-	-	950.000.000,00	UPTD RSUD DRS. JACOBUS LUNA, M.SI
	-	Penyediaan Bahan Logistik Kantor														
			Jumlah Paket Bahan Logistik Kantor yang Disediakan				3 Paket	480.000.000,00	Kab. Bengkayang, Bengkayang, Sabalo Kab. Bengkayang, Bengkayang, Sabalo	DANA TRANSFER UMUM-DANA ALOKASI UMUM	-	-	-		550.000.000,00	UPTD RSUD DRS. JACOBUS LUNA, M.SI
	-	Penyediaan Barang Cetakan dan Penggandaan														
			Jumlah Paket Barang Cetakan dan Penggandaan yang Disediakan				2 Paket	360.000.000,00	Kab. Bengkayang, Semua Kecamatan, Semua Kel/Desa	DANA TRANSFER UMUM-DANA ALOKASI UMUM	-	-	-		400.000.000,00	UPTD RSUD DRS. JACOBUS LUNA, M.SI
		PUSKESMAS SUNGAI DURI						3.081.947.000,00							3.221.103.049,00	
	1	URUSAN PEMERINTAHAN WAJIB YANG BERKAITAN DENGAN PELAYANAN DASAR						3.081.947.000,00							3.221.103.049,00	
	-	-						3.081.947.000,00							3.221.103.049,00	
1.	1.02.02	PROGRAM PEMENUHAN UPAYA KESEHATAN PERORANGAN DAN UPAYA KESEHATAN MASYARAKAT	-	-			-	997.037.000,00						-	1.032.195.299,00	
	1.02.02.2.02	Penyediaan Layanan Kesehatan untuk UKM dan UKP Rujukan Tingkat Daerah Kabupaten/Kota	-	-			-	983.717.000,00			-	-	-	-	1.018.542.299,00	PUSKESMAS SUNGAI DURI
	1.02.02.2.02.0001	Pengelolaan Pelayanan Kesehatan Ibu Hamil														
			Jumlah Ibu Hamil yang Mendapatkan Pelayanan Kesehatan Sesuai Standar				478 Orang	45.750.000,00	Kab. Bengkayang, Sungai Raya, Semua Kel/Desa Kab. Bengkayang, Sungai Raya, Semua Kel/Desa	DANA TRANSFER UMUM-DANA ALOKASI UMUM, DANA TRANSFER KHUSUS-DANA ALOKASI KHUSUS NON FISIK	-	-	-		48.037.500,00	PUSKESMAS SUNGAI DURI
	1.02.02.2.02.0002	Pengelolaan Pelayanan Kesehatan Ibu Bersalin														

NO	KODE	URUSAN / BIDANG URUSAN / PROGRAM / KEGIATAN / SUB KEGIATAN	INDIKATOR PROGRAM / KEGIATAN / SUB KEGIATAN	TARGET AKHIR PERIODE RENSTRA OPD	REALISASI CAPAIAN RENJA OPD TAHUN 2023	PRAKIRAAN CAPAIAN TARGET RENJA OPD TAHUN 2024	CAPAIAN KINERJA DAN KERANGKA PENDANAAN						KELOMPOK SASARAN	PRAKIRAAN MAJU RENCANA TAHUN 2026		PERANGKAT DAERAH PENANGGUNG JAWAB
							TARGET 2025	PAGU INDIKATIF (Rp)	LOKASI	SUMBER DANA	PRIORITAS			TARGET	PAGU INDIKATIF (Rp)	
											NASIONAL	DAERAH				
1	2	3	4	5	6	7	8	9	10	11	12	13	14	15	16	17
			Jumlah Ibu Bersalin yang Mendapatkan Pelayanan Kesehatan Sesuai Standar				477 Orang	7.710.000,00	Kab. Bengkayang, Sungai Raya, Semua Kel/Desa Kab. Bengkayang, Sungai Raya, Semua Kel/Desa	DANA TRANSFER UMUM-DANA ALOKASI UMUM, DANA TRANSFER KHUSUS-DANA ALOKASI KHUSUS NON FISIK	-	-	-		8.095.500,00	PUSKESMAS SUNGAI DURI
	1.02.02.2.02.0003	Pengelolaan Pelayanan Kesehatan Bayi Baru Lahir														
			Jumlah Bayi Baru Lahir yang Mendapatkan Pelayanan Kesehatan Sesuai Standar				433 Orang	2.400.000,00	Kab. Bengkayang, Sungai Raya, Semua Kel/Desa Kab. Bengkayang, Sungai Raya, Semua Kel/Desa	DANA TRANSFER UMUM-DANA ALOKASI UMUM, DANA TRANSFER KHUSUS-DANA ALOKASI KHUSUS NON FISIK	-	-	-		2.520.000,00	PUSKESMAS SUNGAI DURI
	1.02.02.2.02.0004	Pengelolaan Pelayanan Kesehatan Balita														
			Jumlah Balita yang Mendapatkan Pelayanan Kesehatan Sesuai Standar				1281 Orang	57.430.000,00	Kab. Bengkayang, Sungai Raya, Semua Kel/Desa Kab. Bengkayang, Sungai Raya, Semua Kel/Desa	DANA TRANSFER UMUM-DANA ALOKASI UMUM, DANA TRANSFER KHUSUS-DANA ALOKASI KHUSUS NON FISIK	-	-	-		60.301.500,00	PUSKESMAS SUNGAI DURI
	1.02.02.2.02.0005	Pengelolaan Pelayanan Kesehatan pada Usia Pendidikan Dasar														
			Jumlah Anak Usia Pendidikan Dasar yang Mendapatkan Pelayanan Kesehatan Sesuai Standar				3684 Orang	75.112.500,00	Kab. Bengkayang, Sungai Raya, Semua Kel/Desa Kab. Bengkayang, Sungai Raya, Semua Kel/Desa	DANA TRANSFER UMUM-DANA ALOKASI UMUM, DANA TRANSFER KHUSUS-DANA ALOKASI KHUSUS NON FISIK	-	-	-		76.990.312,00	PUSKESMAS SUNGAI DURI
	1.02.02.2.02.0006	Pengelolaan Pelayanan Kesehatan pada Usia Produktif														
			Jumlah Penduduk Usia Produktif yang Mendapatkan Pelayanan Kesehatan Sesuai Standar				15011 Orang	12.090.000,00	Kab. Bengkayang, Sungai Raya, Semua Kel/Desa Kab. Bengkayang, Sungai Raya, Semua Kel/Desa	DANA TRANSFER UMUM-DANA ALOKASI UMUM, DANA TRANSFER KHUSUS-DANA ALOKASI KHUSUS NON FISIK	-	-	-		12.694.500,00	PUSKESMAS SUNGAI DURI
	1.02.02.2.02.0007	Pengelolaan Pelayanan Kesehatan pada Usia Lanjut														

NO	KODE	URUSAN / BIDANG URUSAN / PROGRAM / KEGIATAN / SUB KEGIATAN	INDIKATOR PROGRAM / KEGIATAN / SUB KEGIATAN	TARGET AKHIR PERIODE RENSTRA OPD	REALISASI CAPAIAN RENJA OPD TAHUN 2023	PRAKIRAAN CAPAIAN TARGET RENJA OPD TAHUN 2024	CAPAIAN KINERJA DAN KERANGKA PENDANAAN						KELOMPOK SASARAN	PRAKIRAAN MAJU RENCANA TAHUN 2026		PERANGKAT DAERAH PENANGGUNG JAWAB
							TARGET 2025	PAGU INDIKATIF (Rp)	LOKASI	SUMBER DANA	PRIORITAS			TARGET	PAGU INDIKATIF (Rp)	
											NASIONAL	DAERAH				
1	2	3	4	5	6	7	8	9	10	11	12	13	14	15	16	17
			Jumlah Penduduk Usia Lanjut yang Mendapatkan Pelayanan Kesehatan Sesuai Standar				2113 Orang	12.020.000,00	Kab. Bengkayang, Sungai Raya, Semua Kel/Desa Kab. Bengkayang, Sungai Raya, Semua Kel/Desa	DANA TRANSFER UMUM-DANA ALOKASI UMUM, DANA TRANSFER KHUSUS-DANA ALOKASI KHUSUS NON FISIK	-	-	-		12.621.000,00	PUSKESMAS SUNGAI DURI
	1.02.02.2.02.0008	Pengelolaan Pelayanan Kesehatan Penderita Hipertensi														
			Jumlah Penderita Hipertensi yang Mendapatkan Pelayanan Kesehatan Sesuai Standar				5575 Orang	8.250.000,00	Kab. Bengkayang, Sungai Raya, Semua Kel/Desa Kab. Bengkayang, Sungai Raya, Semua Kel/Desa	DANA TRANSFER UMUM-DANA ALOKASI UMUM, DANA TRANSFER KHUSUS-DANA ALOKASI KHUSUS NON FISIK	-	-	-		8.662.500,00	PUSKESMAS SUNGAI DURI
	1.02.02.2.02.0009	Pengelolaan Pelayanan Kesehatan Penderita Diabetes Melitus														
			Jumlah Penderita Diabetes Melitus yang Mendapatkan Pelayanan Kesehatan Sesuai Standar				240 Orang	8.250.000,00	Kab. Bengkayang, Sungai Raya, Semua Kel/Desa Kab. Bengkayang, Sungai Raya, Semua Kel/Desa	DANA TRANSFER UMUM-DANA ALOKASI UMUM, DANA TRANSFER KHUSUS-DANA ALOKASI KHUSUS NON FISIK	-	-	-		8.662.500,00	PUSKESMAS SUNGAI DURI
	1.02.02.2.02.0010	Pengelolaan Pelayanan Kesehatan Orang dengan Gangguan Jiwa Berat														
			Jumlah Orang yang Mendapatkan Pelayanan Kesehatan Orang dengan Gangguan Jiwa Berat Sesuai Standar				51 Orang	2.970.000,00	Kab. Bengkayang, Sungai Raya, Semua Kel/Desa Kab. Bengkayang, Sungai Raya, Semua Kel/Desa	DANA TRANSFER UMUM-DANA ALOKASI UMUM, DANA TRANSFER KHUSUS-DANA ALOKASI KHUSUS NON FISIK	-	-	-		3.118.500,00	PUSKESMAS SUNGAI DURI
	1.02.02.2.02.0011	Pengelolaan Pelayanan Kesehatan Orang Terduga Tuberkulosis														
			Jumlah Orang Terduga Menderita Tuberkulosis yang Mendapatkan Pelayanan Sesuai Standar				497 Orang	10.780.000,00	Kab. Bengkayang, Sungai Raya, Semua Kel/Desa Kab. Bengkayang, Sungai Raya, Semua Kel/Desa	DANA TRANSFER UMUM-DANA ALOKASI UMUM, DANA TRANSFER KHUSUS-DANA ALOKASI KHUSUS NON FISIK	-	-	-		11.319.000,00	PUSKESMAS SUNGAI DURI
	1.02.02.2.02.0012	Pengelolaan Pelayanan Kesehatan Orang dengan Risiko Terinfeksi HIV														

NO	KODE	URUSAN / BIDANG URUSAN / PROGRAM / KEGIATAN / SUB KEGIATAN	INDIKATOR PROGRAM / KEGIATAN / SUB KEGIATAN	TARGET AKHIR PERIODE RENSTRA OPD	REALISASI CAPAIAN RENJA OPD TAHUN 2023	PRAKIRAAN CAPAIAN TARGET RENJA OPD TAHUN 2024	CAPAIAN KINERJA DAN KERANGKA PENDANAAN						KELOMPOK SASARAN	PRAKIRAAN MAJU RENCANA TAHUN 2026		PERANGKAT DAERAH PENANGGUNG JAWAB
							TARGET 2025	PAGU INDIKATIF (Rp)	LOKASI	SUMBER DANA	PRIORITAS			TARGET	PAGU INDIKATIF (Rp)	
											NASIONAL	DAERAH				
1	2	3	4	5	6	7	8	9	10	11	12	13	14	15	16	17
			<i>Jumlah Orang Terduga Menderita HIV yang Mendapatkan Pelayanan Sesuai Standar</i>				478 Orang	3.750.000,00	Kab. Bengkayang, Sungai Raya, Semua Kel/Desa Kab. Bengkayang, Sungai Raya, Semua Kel/Desa	DANA TRANSFER UMUM-DANA ALOKASI UMUM, DANA TRANSFER KHUSUS-DANA ALOKASI KHUSUS NON FISIK	-	-	-		3.937.500,00	PUSKESMAS SUNGAI DURI
	1.02.02.2.02.0015	Pengelolaan Pelayanan Kesehatan Gizi Masyarakat														
			<i>Jumlah Dokumen Hasil Pengelolaan Pelayanan Kesehatan Gizi Masyarakat</i>				1 Dokumen	237.895.000,00	Kab. Bengkayang, Sungai Raya, Semua Kel/Desa Kab. Bengkayang, Sungai Raya, Semua Kel/Desa	DANA TRANSFER UMUM-DANA ALOKASI UMUM, DANA TRANSFER KHUSUS-DANA ALOKASI KHUSUS NON FISIK	-	-	-		249.789.750,00	PUSKESMAS SUNGAI DURI
	1.02.02.2.02.0017	Pengelolaan Pelayanan Kesehatan Lingkungan														
			<i>Jumlah Dokumen Hasil Pengelolaan Pelayanan Kesehatan Lingkungan</i>				1 Dokumen	7.500.000,00	Kab. Bengkayang, Sungai Raya, Semua Kel/Desa Kab. Bengkayang, Sungai Raya, Semua Kel/Desa	DANA TRANSFER UMUM-DANA ALOKASI UMUM, DANA TRANSFER KHUSUS-DANA ALOKASI KHUSUS NON FISIK	-	-	-		7.687.500,00	PUSKESMAS SUNGAI DURI
	1.02.02.2.02.0020	Pengelolaan Surveilans Kesehatan														
			<i>Jumlah Dokumen Hasil Pengelolaan Surveilans Kesehatan</i>				1 Dokumen	11.775.000,00	Kab. Bengkayang, Sungai Raya, Semua Kel/Desa Kab. Bengkayang, Sungai Raya, Semua Kel/Desa	DANA TRANSFER UMUM-DANA ALOKASI UMUM, DANA TRANSFER KHUSUS-DANA ALOKASI KHUSUS NON FISIK	-	-	-		12.069.375,00	PUSKESMAS SUNGAI DURI
	1.02.02.2.02.0025	Pelayanan Kesehatan Penyakit Menular dan Tidak Menular														
			<i>Jumlah Dokumen Hasil Pelayanan Kesehatan Penyakit Menular dan Tidak Menular</i>				1 Dokumen	158.025.000,00	Kab. Bengkayang, Sungai Raya, Semua Kel/Desa Kab. Bengkayang, Sungai Raya, Semua Kel/Desa	DANA TRANSFER UMUM-DANA ALOKASI UMUM, DANA TRANSFER KHUSUS-DANA ALOKASI KHUSUS NON FISIK	-	-	-		161.975.625,00	PUSKESMAS SUNGAI DURI
	1.02.02.2.02.0033	Operasional Pelayanan Puskesmas														

NO	KODE	URUSAN / BIDANG URUSAN / PROGRAM / KEGIATAN / SUB KEGIATAN	INDIKATOR PROGRAM / KEGIATAN / SUB KEGIATAN	TARGET AKHIR PERIODE RENSTRA OPD	REALISASI CAPAIAN RENJA OPD TAHUN 2023	PRAKIRAAN CAPAIAN TARGET RENJA OPD TAHUN 2024	CAPAIAN KINERJA DAN KERANGKA PENDANAAN						KELOMPOK SASARAN	PRAKIRAAN MAJU RENCANA TAHUN 2026		PERANGKAT DAERAH PENANGGUNG JAWAB
							TARGET 2025	PAGU INDIKATIF (Rp)	LOKASI	SUMBER DANA	PRIORITAS			TARGET	PAGU INDIKATIF (Rp)	
											NASIONAL	DAERAH				
1	2	3	4	5	6	7	8	9	10	11	12	13	14	15	16	17
			Jumlah Dokumen Operasional Pelayanan Puskesmas				1 Dokumen	199.934.500,00	Kab. Bengkayang, Sungai Raya, Semua Kel/Desa Kab. Bengkayang, Sungai Raya, Semua Kel/Desa	DANA TRANSFER UMUM-DANA ALOKASI UMUM, DANA TRANSFER KHUSUS-DANA ALOKASI KHUSUS NON FISIK	-	-	-		204.932.862,00	PUSKESMAS SUNGAI DURI
	1.02.02.2.02.0036	Investigasi Awal Kejadian Tidak Diharapkan (Kejadian Ikutan Pasca Imunisasi dan Pemberian Obat Massal)														
			Jumlah Laporan Hasil Investigasi Awal Kejadian Tidak Diharapkan (Kejadian Ikutan Pasca Imunisasi dan Pemberian Obat Massal)				1 Laporan	1.500.000,00	Kab. Bengkayang, Sungai Raya, Semua Kel/Desa Kab. Bengkayang, Sungai Raya, Semua Kel/Desa	DANA TRANSFER UMUM-DANA ALOKASI UMUM, DANA TRANSFER KHUSUS-DANA ALOKASI KHUSUS NON FISIK	-	-	-		1.537.500,00	PUSKESMAS SUNGAI DURI
	1.02.02.2.02.0040	Pengelolaan pelayanan kesehatan orang dengan Tuberkulosis														
			Jumlah orang dengan Tuberkulosis yang mendapatkan pelayanan kesehatan sesuai standar				286 Orang	4.500.000,00	Kab. Bengkayang, Sungai Raya, Semua Kel/Desa Kab. Bengkayang, Sungai Raya, Semua Kel/Desa	DANA TRANSFER UMUM-DANA ALOKASI UMUM, DANA TRANSFER KHUSUS-DANA ALOKASI KHUSUS NON FISIK	-	-	-		4.612.500,00	PUSKESMAS SUNGAI DURI
	1.02.02.2.02.0041	Pengelolaan pelayanan kesehatan orang dengan HIV (ODHIV)														
			Jumlah orang dengan HIV (ODHIV) yang mendapatkan pelayanan kesehatan sesuai standar				33 Orang	450.000,00	Kab. Bengkayang, Sungai Raya, Semua Kel/Desa Kab. Bengkayang, Sungai Raya, Semua Kel/Desa	DANA TRANSFER UMUM-DANA ALOKASI UMUM, DANA TRANSFER KHUSUS-DANA ALOKASI KHUSUS NON FISIK	-	-	-		461.250,00	PUSKESMAS SUNGAI DURI
	1.02.02.2.02.0044	Pengelolaan Pelayanan Kesehatan Reproduksi														
			Jumlah dokumen hasil pengelolaan pelayanan kesehatan reproduksi				1 Dokumen	11.225.000,00	Kab. Bengkayang, Sungai Raya, Semua Kel/Desa Kab. Bengkayang, Sungai Raya, Semua Kel/Desa	DANA TRANSFER UMUM-DANA ALOKASI UMUM, DANA TRANSFER KHUSUS-DANA ALOKASI KHUSUS NON FISIK	-	-	-		11.505.625,00	PUSKESMAS SUNGAI DURI
	1.02.02.2.02.0046	Pengelolaan upaya kesehatan Ibu dan Anak														

NO	KODE	URUSAN / BIDANG URUSAN / PROGRAM / KEGIATAN / SUB KEGIATAN	INDIKATOR PROGRAM / KEGIATAN / SUB KEGIATAN	TARGET AKHIR PERIODE RENSTRA OPD	REALISASI CAPAIAN RENJA OPD TAHUN 2023	PRAKIRAAN CAPAIAN TARGET RENJA OPD TAHUN 2024	CAPAIAN KINERJA DAN KERANGKA PENDANAAN						KELOMPOK SASARAN	PRAKIRAAN MAJU RENCANA TAHUN 2026		PERANGKAT DAERAH PENANGGUNG JAWAB
							TARGET 2025	PAGU INDIKATIF (Rp)	LOKASI	SUMBER DANA	PRIORITAS			TARGET	PAGU INDIKATIF (Rp)	
											NASIONAL	DAERAH				
1	2	3	4	5	6	7	8	9	10	11	12	13	14	15	16	17
			<i>Jumlah dokumen hasil pengelolaan upaya kesehatan ibu dan anak</i>				1 Dokumen	104.400.000,00	Kab. Bengkayang, Sungai Raya, Semua Kel/Desa Kab. Bengkayang, Sungai Raya, Semua Kel/Desa	DANA TRANSFER UMUM-DANA ALOKASI UMUM, DANA TRANSFER KHUSUS-DANA ALOKASI KHUSUS NON FISIK	-	-	-		107.010.000,00	PUSKESMAS SUNGAI DURI
	1.02.02.2.03	Penyelenggaraan Sistem Informasi Kesehatan Secara Terintegrasi	-	-			-	13.320.000,00			-	-	-	-	13.653.000,00	PUSKESMAS SUNGAI DURI
	1.02.02.2.03.0002	Pengelolaan Sistem Informasi Kesehatan														
			<i>Jumlah Dokumen Hasil Pengelolaan Sistem Informasi Kesehatan</i>				1 Dokumen	13.320.000,00	Kab. Bengkayang, Sungai Raya, Semua Kel/Desa Kab. Bengkayang, Sungai Raya, Semua Kel/Desa	DANA TRANSFER UMUM-DANA ALOKASI UMUM, DANA TRANSFER KHUSUS-DANA ALOKASI KHUSUS NON FISIK	-	-	-		13.653.000,00	PUSKESMAS SUNGAI DURI
2.	1.02.05	PROGRAM PEMBERDAYAAN MASYARAKAT BIDANG KESEHATAN	-	-			-	9.910.000,00						-	10.157.750,00	
	1.02.05.2.03	Pengembangan dan Pelaksanaan Upaya Kesehatan Bersumber Daya Masyarakat (UKBM) Tingkat Daerah Kabupaten/Kota	-	-			-	9.910.000,00			-	-	-	-	10.157.750,00	PUSKESMAS SUNGAI DURI
	1.02.05.2.03.0001	Bimbingan Teknis dan Supervisi Pengembangan dan Pelaksanaan Upaya Kesehatan Bersumber Daya Masyarakat (UKBM)														
			<i>Jumlah Dokumen Hasil Bimbingan Teknis dan Supervisi Upaya Kesehatan Bersumber Daya Masyarakat (UKBM)</i>				1 Dokumen	9.910.000,00	Kab. Bengkayang, Sungai Raya, Semua Kel/Desa Kab. Bengkayang, Sungai Raya, Semua Kel/Desa	DANA TRANSFER UMUM-DANA ALOKASI UMUM, DANA TRANSFER KHUSUS-DANA ALOKASI KHUSUS NON FISIK	-	-	-		10.157.750,00	PUSKESMAS SUNGAI DURI
3.	-	PROGRAM PENUNJANG URUSAN PEMERINTAHAN DAERAH KABUPATEN/KOTA	-	-			-	2.075.000.000,00						-	2.178.750.000,00	
	-	Peningkatan Pelayanan BLUD	-	-			-	2.000.000.000,00			-	-	-	-	2.100.000.000,00	PUSKESMAS SUNGAI DURI
	-	Pelayanan dan Penunjang Pelayanan BLUD														

NO	KODE	URUSAN / BIDANG URUSAN / PROGRAM / KEGIATAN / SUB KEGIATAN	INDIKATOR PROGRAM / KEGIATAN / SUB KEGIATAN	TARGET AKHIR PERIODE RENSTRA OPD	REALISASI CAPAIAN RENJA OPD TAHUN 2023	PRAKIRAAN CAPAIAN TARGET RENJA OPD TAHUN 2024	CAPAIAN KINERJA DAN KERANGKA PENDANAAN						KELOMPOK SASARAN	PRAKIRAAN MAJU RENCANA TAHUN 2026		PERANGKAT DAERAH PENANGGUNG JAWAB
							TARGET 2025	PAGU INDIKATIF (Rp)	LOKASI	SUMBER DANA	PRIORITAS			TARGET	PAGU INDIKATIF (Rp)	
											NASIONAL	DAERAH				
1	2	3	4	5	6	7	8	9	10	11	12	13	14	15	16	17
			Jumlah BLUD yang Menyediakan Pelayanan dan Penunjang Pelayanan				1 Unit Kerja	2.000.000.000,00	Kab. Bengkayang, Sungai Raya, Sungai Duri Kab. Bengkayang, Sungai Raya, Sungai Duri	PENDAPATAN DARI BLUD	-	-	-		2.100.000.000,00	PUSKESMAS SUNGAI DURI
	-	Pemeliharaan Barang Milik Daerah Penunjang Urusan Pemerintahan Daerah	-	-			-	25.000.000,00			-	-	-	-	26.250.000,00	PUSKESMAS SUNGAI DURI
	-	Penyediaan Jasa Pemeliharaan, Biaya Pemeliharaan, dan Pajak Kendaraan Perorangan Dinas atau Kendaraan Dinas Jabatan														
			Jumlah Kendaraan Perorangan Dinas atau Kendaraan Dinas Jabatan yang Dipelihara dan dibayarkan Pajaknya				5 Unit	23.000.000,00	Kab. Bengkayang, Sungai Raya, Semua Kel/Desa Kab. Bengkayang, Sungai Raya, Semua Kel/Desa	DANA TRANSFER UMUM-DANA ALOKASI UMUM	-	-	-		24.150.000,00	PUSKESMAS SUNGAI DURI
	-	Administrasi Umum Perangkat Daerah	-	-			-	50.000.000,00			-	-	-	-	52.500.000,00	PUSKESMAS SUNGAI DURI
	-	Penyelenggaraan Rapat Koordinasi dan Konsultasi SKPD														
			Jumlah Laporan Penyelenggaraan Rapat Koordinasi dan Konsultasi SKPD				12 Laporan	10.000.000,00	Kab. Bengkayang, Semua Kecamatan, Semua Kel/Desa	DANA TRANSFER UMUM-DANA ALOKASI UMUM	-	-	-		10.500.000,00	PUSKESMAS SUNGAI DURI
	-	Pemeliharaan Barang Milik Daerah Penunjang Urusan Pemerintahan Daerah	-	-			-	25.000.000,00			-	-	-	-	26.250.000,00	PUSKESMAS SUNGAI DURI
	-	Pemeliharaan Peralatan dan Mesin Lainnya														
			Jumlah Peralatan dan Mesin Lainnya yang Dipelihara				5 Unit	2.000.000,00	Kab. Bengkayang, Sungai Raya, Sungai Duri Kab. Bengkayang, Sungai Raya, Sungai Duri	DANA TRANSFER UMUM-DANA ALOKASI UMUM, DANA TRANSFER KHUSUS-DANA ALOKASI KHUSUS NON FISIK	-	-	-		2.100.000,00	PUSKESMAS SUNGAI DURI
	-	Administrasi Umum Perangkat Daerah	-	-			-	50.000.000,00			-	-	-	-	52.500.000,00	PUSKESMAS SUNGAI DURI
	-	Penyediaan Bahan Logistik Kantor														
			Jumlah Paket Bahan Logistik Kantor yang Disediakan				3 Paket	25.000.000,00	Kab. Bengkayang, Sungai Raya, Sungai Duri Kab. Bengkayang, Sungai Raya, Sungai Duri	DANA TRANSFER UMUM-DANA ALOKASI UMUM	-	-	-		26.250.000,00	PUSKESMAS SUNGAI DURI

NO	KODE	URUSAN / BIDANG URUSAN / PROGRAM / KEGIATAN / SUB KEGIATAN	INDIKATOR PROGRAM / KEGIATAN / SUB KEGIATAN	TARGET AKHIR PERIODE RENSTRA OPD	REALISASI CAPAIAN RENJA OPD TAHUN 2023	PRAKIRAAN CAPAIAN TARGET RENJA OPD TAHUN 2024	CAPAIAN KINERJA DAN KERANGKA PENDANAAN						KELOMPOK SASARAN	PRAKIRAAN MAJU RENCANA TAHUN 2026		PERANGKAT DAERAH PENANGGUNG JAWAB
							TARGET 2025	PAGU INDIKATIF (Rp)	LOKASI	SUMBER DANA	PRIORITAS			TARGET	PAGU INDIKATIF (Rp)	
											NASIONAL	DAERAH				
1	2	3	4	5	6	7	8	9	10	11	12	13	14	15	16	17
	-	Penyediaan Barang Cetakan dan Penggandaan														
			Jumlah Paket Barang Cetakan dan Penggandaan yang Disediakan				3 Paket	15.000.000,00	Kab. Bengkayang, Sungai Raya, Sungai Duri Kab. Bengkayang, Sungai Raya, Sungai Duri	DANA TRANSFER UMUM-DANA ALOKASI UMUM	-	-	-		15.750.000,00	PUSKESMAS SUNGAI DURI
		PUSKESMAS CAPKALA						1.604.592.000,00							1.971.701.924,00	
	1	URUSAN PEMERINTAHAN WAJIB YANG BERKAITAN DENGAN PELAYANAN DASAR						1.604.592.000,00							1.971.701.924,00	
	-	-						1.604.592.000,00							1.971.701.924,00	
1.	1.02.02	PROGRAM PEMENUHAN UPAYA KESEHATAN PERORANGAN DAN UPAYA KESEHATAN MASYARAKAT	-	-			-	958.922.000,00						-	1.243.045.174,00	
	1.02.02.2.02	Penyediaan Layanan Kesehatan untuk UKM dan UKP Rujukan Tingkat Daerah Kabupaten/Kota	-	-			-	946.922.000,00			-	-	-	-	1.230.745.174,00	PUSKESMAS CAPKALA
	1.02.02.2.02.0001	Pengelolaan Pelayanan Kesehatan Ibu Hamil														
			Jumlah Ibu Hamil yang Mendapatkan Pelayanan Kesehatan Sesuai Standar				202 Orang	47.550.000,00	Kab. Bengkayang, Capkala, Semua Kel/Desa Kab. Bengkayang, Capkala, Semua Kel/Desa	DANA TRANSFER UMUM-DANA ALOKASI UMUM, DANA TRANSFER KHUSUS-DANA ALOKASI KHUSUS NON FISIK	-	-	-		48.738.750,00	PUSKESMAS CAPKALA
	1.02.02.2.02.0002	Pengelolaan Pelayanan Kesehatan Ibu Bersalin														
			Jumlah Ibu Bersalin yang Mendapatkan Pelayanan Kesehatan Sesuai Standar				193 Orang	33.975.000,00	Kab. Bengkayang, Capkala, Semua Kel/Desa Kab. Bengkayang, Capkala, Semua Kel/Desa	DANA TRANSFER UMUM-DANA ALOKASI UMUM, DANA TRANSFER KHUSUS-DANA ALOKASI KHUSUS NON FISIK	-	-	-		34.824.375,00	PUSKESMAS CAPKALA
	1.02.02.2.02.0003	Pengelolaan Pelayanan Kesehatan Bayi Baru Lahir														

NO	KODE	URUSAN / BIDANG URUSAN / PROGRAM / KEGIATAN / SUB KEGIATAN	INDIKATOR PROGRAM / KEGIATAN / SUB KEGIATAN	TARGET AKHIR PERIODE RENSTRA OPD	REALISASI CAPAIAN RENJA OPD TAHUN 2023	PRAKIRAAN CAPAIAN TARGET RENJA OPD TAHUN 2024	CAPAIAN KINERJA DAN KERANGKA PENDANAAN						KELOMPOK SASARAN	PRAKIRAAN MAJU RENCANA TAHUN 2026		PERANGKAT DAERAH PENANGGUNG JAWAB
							TARGET 2025	PAGU INDIKATIF (Rp)	LOKASI	SUMBER DANA	PRIORITAS			TARGET	PAGU INDIKATIF (Rp)	
											NASIONAL	DAERAH				
1	2	3	4	5	6	7	8	9	10	11	12	13	14	15	16	17
			Jumlah Bayi Baru Lahir yang Mendapatkan Pelayanan Kesehatan Sesuai Standar				177 Orang	10.650.000,00	Kab. Bengkulu, Capkalah, Semua Kelurahan/Desa Kab. Bengkulu, Capkalah, Semua Kelurahan/Desa	DANA TRANSFER UMUM-DANA ALOKASI UMUM, DANA TRANSFER KHUSUS-DANA ALOKASI KHUSUS NON FISIK	-	-	-		10.916.250,00	PUSKESMAS CAPKALA
	1.02.02.2.02.0004	Pengelolaan Pelayanan Kesehatan Balita														
			Jumlah Balita yang Mendapatkan Pelayanan Kesehatan Sesuai Standar				815 Orang	92.700.000,00	Kab. Bengkulu, Capkalah, Semua Kelurahan/Desa Kab. Bengkulu, Capkalah, Semua Kelurahan/Desa	DANA TRANSFER UMUM-DANA ALOKASI UMUM, DANA TRANSFER KHUSUS-DANA ALOKASI KHUSUS NON FISIK	-	-	-		95.017.500,00	PUSKESMAS CAPKALA
	1.02.02.2.02.0005	Pengelolaan Pelayanan Kesehatan pada Usia Pendidikan Dasar														
			Jumlah Anak Usia Pendidikan Dasar yang Mendapatkan Pelayanan Kesehatan Sesuai Standar				1320 Orang	39.100.000,00	Kab. Bengkulu, Capkalah, Semua Kelurahan/Desa Kab. Bengkulu, Capkalah, Semua Kelurahan/Desa	DANA TRANSFER UMUM-DANA ALOKASI UMUM, DANA TRANSFER KHUSUS-DANA ALOKASI KHUSUS NON FISIK	-	-	-		40.077.500,00	PUSKESMAS CAPKALA
	1.02.02.2.02.0006	Pengelolaan Pelayanan Kesehatan pada Usia Produktif														
			Jumlah Penduduk Usia Produktif yang Mendapatkan Pelayanan Kesehatan Sesuai Standar				6720 Orang	45.000.000,00	Kab. Bengkulu, Capkalah, Semua Kelurahan/Desa Kab. Bengkulu, Capkalah, Semua Kelurahan/Desa	DANA TRANSFER UMUM-DANA ALOKASI UMUM, DANA TRANSFER KHUSUS-DANA ALOKASI KHUSUS NON FISIK	-	-	-		46.125.000,00	PUSKESMAS CAPKALA
	1.02.02.2.02.0007	Pengelolaan Pelayanan Kesehatan pada Usia Lanjut														
			Jumlah Penduduk Usia Lanjut yang Mendapatkan Pelayanan Kesehatan Sesuai Standar				832 Orang	59.700.000,00	Kab. Bengkulu, Capkalah, Semua Kelurahan/Desa Kab. Bengkulu, Capkalah, Semua Kelurahan/Desa	DANA TRANSFER UMUM-DANA ALOKASI UMUM, DANA TRANSFER KHUSUS-DANA ALOKASI KHUSUS NON FISIK	-	-	-		61.192.500,00	PUSKESMAS CAPKALA
	1.02.02.2.02.0008	Pengelolaan Pelayanan Kesehatan Penderita Hipertensi														

NO	KODE	URUSAN / BIDANG URUSAN / PROGRAM / KEGIATAN / SUB KEGIATAN	INDIKATOR PROGRAM / KEGIATAN / SUB KEGIATAN	TARGET AKHIR PERIODE RENSTRA OPD	REALISASI CAPAIAN RENJA OPD TAHUN 2023	PRAKIRAAN CAPAIAN TARGET RENJA OPD TAHUN 2024	CAPAIAN KINERJA DAN KERANGKA PENDANAAN						KELOMPOK SASARAN	PRAKIRAAN MAJU RENCANA TAHUN 2026		PERANGKAT DAERAH PENANGGUNG JAWAB
							TARGET 2025	PAGU INDIKATIF (Rp)	LOKASI	SUMBER DANA	PRIORITAS			TARGET	PAGU INDIKATIF (Rp)	
											NASIONAL	DAERAH				
1	2	3	4	5	6	7	8	9	10	11	12	13	14	15	16	17
			Jumlah Penderita Hipertensi yang Mendapatkan Pelayanan Kesehatan Sesuai Standar				2445 Orang	24.400.000,00	Kab. Bengkayang, Capkala, Semua Kel/Desa Kab. Bengkayang, Capkala, Semua Kel/Desa	DANA TRANSFER UMUM-DANA ALOKASI UMUM, DANA TRANSFER KHUSUS-DANA ALOKASI KHUSUS NON FISIK	-	-	-		33.210.000,00	PUSKESMAS CAPKALA
	1.02.02.2.02.0009	Pengelolaan Pelayanan Kesehatan Penderita Diabetes Melitus														
			Jumlah Penderita Diabetes Melitus yang Mendapatkan Pelayanan Kesehatan Sesuai Standar				99 Orang	8.100.000,00	Kab. Bengkayang, Capkala, Semua Kel/Desa Kab. Bengkayang, Capkala, Semua Kel/Desa	DANA TRANSFER UMUM-DANA ALOKASI UMUM, DANA TRANSFER KHUSUS-DANA ALOKASI KHUSUS NON FISIK	-	-	-		8.302.500,00	PUSKESMAS CAPKALA
	1.02.02.2.02.0010	Pengelolaan Pelayanan Kesehatan Orang dengan Gangguan Jiwa Berat														
			Jumlah Orang yang Mendapatkan Pelayanan Kesehatan Orang dengan Gangguan Jiwa Berat Sesuai Standar				113 Orang	30.100.000,00	Kab. Bengkayang, Capkala, Semua Kel/Desa Kab. Bengkayang, Capkala, Semua Kel/Desa	DANA TRANSFER UMUM-DANA ALOKASI UMUM, DANA TRANSFER KHUSUS-DANA ALOKASI KHUSUS NON FISIK	-	-	-		35.977.500,00	PUSKESMAS CAPKALA
	1.02.02.2.02.0011	Pengelolaan Pelayanan Kesehatan Orang Terduga Tuberkulosis														
			Jumlah Orang Terduga Menderita Tuberkulosis yang Mendapatkan Pelayanan Sesuai Standar				113 Orang	25.650.000,00	Kab. Bengkayang, Capkala, Semua Kel/Desa Kab. Bengkayang, Capkala, Semua Kel/Desa	DANA TRANSFER UMUM-DANA ALOKASI UMUM, DANA TRANSFER KHUSUS-DANA ALOKASI KHUSUS NON FISIK	-	-	-		26.291.250,00	PUSKESMAS CAPKALA
	1.02.02.2.02.0012	Pengelolaan Pelayanan Kesehatan Orang dengan Risiko Terinfeksi HIV														
			Jumlah Orang Terduga Menderita HIV yang Mendapatkan Pelayanan Sesuai Standar				206 Orang	7.200.000,00	Kab. Bengkayang, Capkala, Semua Kel/Desa Kab. Bengkayang, Capkala, Semua Kel/Desa	DANA TRANSFER UMUM-DANA ALOKASI UMUM, DANA TRANSFER KHUSUS-DANA ALOKASI KHUSUS NON FISIK	-	-	-		7.380.000,00	PUSKESMAS CAPKALA
	1.02.02.2.02.0015	Pengelolaan Pelayanan Kesehatan Gizi Masyarakat														

NO	KODE	URUSAN / BIDANG URUSAN / PROGRAM / KEGIATAN / SUB KEGIATAN	INDIKATOR PROGRAM / KEGIATAN / SUB KEGIATAN	TARGET AKHIR PERIODE RENSTRA OPD	REALISASI CAPAIAN RENJA OPD TAHUN 2023	PRAKIRAAN CAPAIAN TARGET RENJA OPD TAHUN 2024	CAPAIAN KINERJA DAN KERANGKA PENDANAAN						KELOMPOK SASARAN	PRAKIRAAN MAJU RENCANA TAHUN 2026		PERANGKAT DAERAH PENANGGUNG JAWAB
							TARGET 2025	PAGU INDIKATIF (Rp)	LOKASI	SUMBER DANA	PRIORITAS			TARGET	PAGU INDIKATIF (Rp)	
											NASIONAL	DAERAH				
1	2	3	4	5	6	7	8	9	10	11	12	13	14	15	16	17
			Jumlah Dokumen Hasil Pengelolaan Pelayanan Kesehatan Gizi Masyarakat				1 Dokumen	200.000.000,00	Kab. Bengkayang, Capkala, Semua Kel/Desa Kab. Bengkayang, Capkala, Semua Kel/Desa	DANA TRANSFER UMUM-DANA ALOKASI UMUM, DANA TRANSFER KHUSUS-DANA ALOKASI KHUSUS NON FISIK	-	-	-		279.442.162,00	PUSKESMAS CAPKALA
	1.02.02.2.02.0017	Pengelolaan Pelayanan Kesehatan Lingkungan														
			Jumlah Dokumen Hasil Pengelolaan Pelayanan Kesehatan Lingkungan				1 Dokumen	13.500.000,00	Kab. Bengkayang, Capkala, Semua Kel/Desa Kab. Bengkayang, Capkala, Semua Kel/Desa	DANA TRANSFER UMUM-DANA ALOKASI UMUM, DANA TRANSFER KHUSUS-DANA ALOKASI KHUSUS NON FISIK	-	-	-		13.837.500,00	PUSKESMAS CAPKALA
	1.02.02.2.02.0020	Pengelolaan Surveilans Kesehatan														
			Jumlah Dokumen Hasil Pengelolaan Surveilans Kesehatan				1 Dokumen	20.670.000,00	Kab. Bengkayang, Capkala, Semua Kel/Desa Kab. Bengkayang, Capkala, Semua Kel/Desa	DANA TRANSFER UMUM-DANA ALOKASI UMUM, DANA TRANSFER KHUSUS-DANA ALOKASI KHUSUS NON FISIK	-	-	-		33.486.750,00	PUSKESMAS CAPKALA
	1.02.02.2.02.0025	Pelayanan Kesehatan Penyakit Menular dan Tidak Menular														
			Jumlah Dokumen Hasil Pelayanan Kesehatan Penyakit Menular dan Tidak Menular				0 Dokumen	109.127.000,00	Kab. Bengkayang, Capkala, Semua Kel/Desa Kab. Bengkayang, Capkala, Semua Kel/Desa	DANA TRANSFER UMUM-DANA ALOKASI UMUM, DANA TRANSFER KHUSUS-DANA ALOKASI KHUSUS NON FISIK	-	-	-		141.911.250,00	PUSKESMAS CAPKALA
	1.02.02.2.02.0033	Operasional Pelayanan Puskesmas														
			Jumlah Dokumen Operasional Pelayanan Puskesmas				1 Dokumen	100.000.000,00	Kab. Bengkayang, Capkala, Semua Kel/Desa Kab. Bengkayang, Capkala, Semua Kel/Desa	DANA TRANSFER UMUM-DANA ALOKASI UMUM, DANA TRANSFER KHUSUS-DANA ALOKASI KHUSUS NON FISIK	-	-	-		232.526.887,00	PUSKESMAS CAPKALA
	1.02.02.2.02.0036	Investigasi Awal Kejadian Tidak Diharapkan (Kejadian Ikutan Pasca Imunisasi dan Pemberian Obat Massal)														

NO	KODE	URUSAN / BIDANG URUSAN / PROGRAM / KEGIATAN / SUB KEGIATAN	INDIKATOR PROGRAM / KEGIATAN / SUB KEGIATAN	TARGET AKHIR PERIODE RENSTRA OPD	REALISASI CAPAIAN RENJA OPD TAHUN 2023	PRAKIRAAN CAPAIAN TARGET RENJA OPD TAHUN 2024	CAPAIAN KINERJA DAN KERANGKA PENDANAAN						KELOMPOK SASARAN	PRAKIRAAN MAJU RENCANA TAHUN 2026		PERANGKAT DAERAH PENANGGUNG JAWAB
							TARGET 2025	PAGU INDIKATIF (Rp)	LOKASI	SUMBER DANA	PRIORITAS			TARGET	PAGU INDIKATIF (Rp)	
											NASIONAL	DAERAH				
1	2	3	4	5	6	7	8	9	10	11	12	13	14	15	16	17
			Jumlah Laporan Hasil Investigasi Awal Kejadian Tidak Diharapkan (Kejadian Ikutan Pasca Imunisasi dan Pemberian Obat Massal)				1 Laporan	3.600.000,00	Kab. Bengkayang, Capkala, Semua Kel/Desa Kab. Bengkayang, Capkala, Semua Kel/Desa	DANA TRANSFER UMUM-DANA ALOKASI UMUM, DANA TRANSFER KHUSUS-DANA ALOKASI KHUSUS NON FISIK	-	-	-		3.690.000,00	PUSKESMAS CAPKALA
	1.02.02.2.02.0040	Pengelolaan pelayanan kesehatan orang dengan Tuberkulosis														
			Jumlah orang dengan Tuberkulosis yang mendapatkan pelayanan kesehatan sesuai standar				113 Orang	9.000.000,00	Kab. Bengkayang, Capkala, Semua Kel/Desa Kab. Bengkayang, Capkala, Semua Kel/Desa	DANA TRANSFER UMUM-DANA ALOKASI UMUM, DANA TRANSFER KHUSUS-DANA ALOKASI KHUSUS NON FISIK	-	-	-		9.225.000,00	PUSKESMAS CAPKALA
	1.02.02.2.02.0041	Pengelolaan pelayanan kesehatan orang dengan HIV (ODHIV)														
			Jumlah orang dengan HIV (ODHIV) yang mendapatkan pelayanan kesehatan sesuai standar				206 Orang	1.800.000,00	Kab. Bengkayang, Capkala, Semua Kel/Desa Kab. Bengkayang, Capkala, Semua Kel/Desa	DANA TRANSFER UMUM-DANA ALOKASI UMUM, DANA TRANSFER KHUSUS-DANA ALOKASI KHUSUS NON FISIK	-	-	-		1.845.000,00	PUSKESMAS CAPKALA
	1.02.02.2.02.0044	Pengelolaan Pelayanan Kesehatan Reproduksi														
			Jumlah dokumen hasil pengelolaan pelayanan kesehatan reproduksi				1 Dokumen	24.000.000,00	Kab. Bengkayang, Capkala, Semua Kel/Desa Kab. Bengkayang, Capkala, Semua Kel/Desa	DANA TRANSFER UMUM-DANA ALOKASI UMUM, DANA TRANSFER KHUSUS-DANA ALOKASI KHUSUS NON FISIK	-	-	-		24.600.000,00	PUSKESMAS CAPKALA
	1.02.02.2.02.0046	Pengelolaan upaya kesehatan Ibu dan Anak														
			Jumlah dokumen hasil pengelolaan upaya kesehatan ibu dan anak				1 Dokumen	41.100.000,00	Kab. Bengkayang, Capkala, Semua Kel/Desa Kab. Bengkayang, Capkala, Semua Kel/Desa	DANA TRANSFER UMUM-DANA ALOKASI UMUM, DANA TRANSFER KHUSUS-DANA ALOKASI KHUSUS NON FISIK	-	-	-		42.127.500,00	PUSKESMAS CAPKALA
	1.02.02.2.03	Penyelenggaraan Sistem Informasi Kesehatan Secara Terintegrasi	-	-			-	12.000.000,00			-	-	-	-	12.300.000,00	PUSKESMAS CAPKALA

NO	KODE	URUSAN / BIDANG URUSAN / PROGRAM / KEGIATAN / SUB KEGIATAN	INDIKATOR PROGRAM / KEGIATAN / SUB KEGIATAN	TARGET AKHIR PERIODE RENSTRA OPD	REALISASI CAPAIAN RENJA OPD TAHUN 2023	PRAKIRAAN CAPAIAN TARGET RENJA OPD TAHUN 2024	CAPAIAN KINERJA DAN KERANGKA PENDANAAN						KELOMPOK SASARAN	PRAKIRAAN MAJU RENCANA TAHUN 2026		PERANGKAT DAERAH PENANGGUNG JAWAB
							TARGET 2025	PAGU INDIKATIF (Rp)	LOKASI	SUMBER DANA	PRIORITAS			TARGET	PAGU INDIKATIF (Rp)	
											NASIONAL	DAERAH				
1	2	3	4	5	6	7	8	9	10	11	12	13	14	15	16	17
	1.02.02.2.03.0002	Pengelolaan Sistem Informasi Kesehatan														
			Jumlah Dokumen Hasil Pengelolaan Sistem Informasi Kesehatan				1 Dokumen	12.000.000,00	Kab. Bengkayang, Capkala, Semua Kel/Desa Kab. Bengkayang, Capkala, Semua Kel/Desa	DANA TRANSFER UMUM-DANA ALOKASI UMUM, DANA TRANSFER KHUSUS-DANA ALOKASI KHUSUS NON FISIK	-	-	-		12.300.000,00	PUSKESMAS CAPKALA
2.	1.02.05	PROGRAM PEMBERDAYAAN MASYARAKAT BIDANG KESEHATAN	-	-			-	20.670.000,00						-	21.186.750,00	
	1.02.05.2.03	Pengembangan dan Pelaksanaan Upaya Kesehatan Bersumber Daya Masyarakat (UKBM) Tingkat Daerah Kabupaten/Kota	-	-			-	20.670.000,00			-	-	-	-	21.186.750,00	PUSKESMAS CAPKALA
	1.02.05.2.03.0001	Bimbingan Teknis dan Supervisi Pengembangan dan Pelaksanaan Upaya Kesehatan Bersumber Daya Masyarakat (UKBM)														
			Jumlah Dokumen Hasil Bimbingan Teknis dan Supervisi Upaya Kesehatan Bersumber Daya Masyarakat (UKBM)				1 Dokumen	20.670.000,00	Kab. Bengkayang, Capkala, Semua Kel/Desa Kab. Bengkayang, Capkala, Semua Kel/Desa	DANA TRANSFER UMUM-DANA ALOKASI UMUM, DANA TRANSFER KHUSUS-DANA ALOKASI KHUSUS NON FISIK	-	-	-		21.186.750,00	PUSKESMAS CAPKALA
3.	-	PROGRAM PENUNJANG URUSAN PEMERINTAHAN DAERAH KABUPATEN/KOTA	-	-			-	625.000.000,00						-	707.470.000,00	
	-	Administrasi Umum Perangkat Daerah	-	-			-	55.000.000,00			-	-	-	-	97.170.000,00	PUSKESMAS CAPKALA
	-	Penyelenggaraan Rapat Koordinasi dan Konsultasi SKPD														
			Jumlah Laporan Penyelenggaraan Rapat Koordinasi dan Konsultasi SKPD				12 Laporan	20.000.000,00	Kab. Bengkayang, Capkala, Semua Kel/Desa Kab. Bengkayang, Capkala, Semua Kel/Desa	DANA TRANSFER UMUM-DANA ALOKASI UMUM	-	-	-		10.250.000,00	PUSKESMAS CAPKALA
	-	Pemeliharaan Barang Milik Daerah Penunjang Urusan Pemerintahan Daerah	-	-			-	20.000.000,00			-	-	-	-	32.800.000,00	PUSKESMAS CAPKALA
	-	Pemeliharaan Peralatan dan Mesin Lainnya														

NO	KODE	URUSAN / BIDANG URUSAN / PROGRAM / KEGIATAN / SUB KEGIATAN	INDIKATOR PROGRAM / KEGIATAN / SUB KEGIATAN	TARGET AKHIR PERIODE RENSTRA OPD	REALISASI CAPAIAN RENJA OPD TAHUN 2023	PRAKIRAAN CAPAIAN TARGET RENJA OPD TAHUN 2024	CAPAIAN KINERJA DAN KERANGKA PENDANAAN						KELOMPOK SASARAN	PRAKIRAAN MAJU RENCANA TAHUN 2026		PERANGKAT DAERAH PENANGGUNG JAWAB	
							TARGET 2025	PAGU INDIKATIF (Rp)	LOKASI	SUMBER DANA	PRIORITAS			TARGET	PAGU INDIKATIF (Rp)		
											NASIONAL	DAERAH					
1	2	3	4	5	6	7	8	9	10	11	12	13	14	15	16	17	
			Jumlah Peralatan dan Mesin Lainnya yang Dipelihara				5 Unit	5.000.000,00	Kab. Bengkayang, Capkala, Capkala Kab. Bengkayang, Capkala, Capkala	DANA TRANSFER UMUM-DANA ALOKASI UMUM	-	-	-		2.050.000,00	PUSKESMAS CAPKALA	
	-	Peningkatan Pelayanan BLUD	-	-			-	550.000.000,00			-	-	-	-	577.500.000,00	PUSKESMAS CAPKALA	
	-	Pelayanan dan Penunjang Pelayanan BLUD															
			Jumlah BLUD yang Menyediakan Pelayanan dan Penunjang Pelayanan				1 Unit Kerja	550.000.000,00	Kab. Bengkayang, Capkala, Capkala Kab. Bengkayang, Capkala, Capkala	PENDAPATAN DARI BLUD	-	-	-		577.500.000,00	PUSKESMAS CAPKALA	
	-	Administrasi Umum Perangkat Daerah	-	-			-	55.000.000,00			-	-	-	-	97.170.000,00	PUSKESMAS CAPKALA	
	-	Penyediaan Bahan Logistik Kantor															
			Jumlah Paket Bahan Logistik Kantor yang Disediakan				3 Paket	15.000.000,00	Kab. Bengkayang, Capkala, Semua Kel/Desa Kab. Bengkayang, Capkala, Semua Kel/Desa	DANA TRANSFER UMUM-DANA ALOKASI UMUM	-	-	-		51.250.000,00	PUSKESMAS CAPKALA	
	-	Penyediaan Barang Cetakan dan Penggandaan															
			Jumlah Paket Barang Cetakan dan Penggandaan yang Disediakan				2 Paket	20.000.000,00	Kab. Bengkayang, Capkala, Semua Kel/Desa Kab. Bengkayang, Capkala, Semua Kel/Desa	DANA TRANSFER UMUM-DANA ALOKASI UMUM	-	-	-		35.670.000,00	PUSKESMAS CAPKALA	
	-	Pemeliharaan Barang Milik Daerah Penunjang Urusan Pemerintahan Daerah	-	-			-	20.000.000,00			-	-	-	-	32.800.000,00	PUSKESMAS CAPKALA	
	-	Penyediaan Jasa Pemeliharaan, Biaya Pemeliharaan, dan Pajak Kendaraan Perorangan Dinas atau Kendaraan Dinas Jabatan															
			Jumlah Kendaraan Perorangan Dinas atau Kendaraan Dinas Jabatan yang Dipelihara dan dibayarkan Pajaknya				5 Unit	15.000.000,00	Kab. Bengkayang, Capkala, Semua Kel/Desa Kab. Bengkayang, Capkala, Semua Kel/Desa	DANA TRANSFER UMUM-DANA ALOKASI UMUM	-	-	-		30.750.000,00	PUSKESMAS CAPKALA	
		PUSKESMAS SUNGAI RAYA						2.271.662.000,00							2.494.707.800,00		

NO	KODE	URUSAN / BIDANG URUSAN / PROGRAM / KEGIATAN / SUB KEGIATAN	INDIKATOR PROGRAM / KEGIATAN / SUB KEGIATAN	TARGET AKHIR PERIODE RENSTRA OPD	REALISASI CAPAIAN RENJA OPD TAHUN 2023	PRAKIRAAN CAPAIAN TARGET RENJA OPD TAHUN 2024	CAPAIAN KINERJA DAN KERANGKA PENDANAAN						KELOMPOK SASARAN	PRAKIRAAN MAJU RENCANA TAHUN 2026		PERANGKAT DAERAH PENANGGUNG JAWAB
							TARGET 2025	PAGU INDIKATIF (Rp)	LOKASI	SUMBER DANA	PRIORITAS			TARGET	PAGU INDIKATIF (Rp)	
											NASIONAL	DAERAH				
1	2	3	4	5	6	7	8	9	10	11	12	13	14	15	16	17
	1	URUSAN PEMERINTAHAN WAJIB YANG BERKAITAN DENGAN PELAYANAN DASAR						2.271.662.000,00							2.494.707.800,00	
	-	-						2.271.662.000,00							2.494.707.800,00	
1.	1.02.02	PROGRAM PEMENUHAN UPAYA KESEHATAN PERORANGAN DAN UPAYA KESEHATAN MASYARAKAT	-	-			-	1.034.012.000,00						-	1.198.616.550,00	
	1.02.02.2.02	Penyediaan Layanan Kesehatan untuk UKM dan UKP Rujukan Tingkat Daerah Kabupaten/Kota	-	-			-	1.020.692.000,00			-	-	-	-	1.184.963.550,00	PUSKESMAS SUNGAI RAYA
	1.02.02.2.02.0001	Pengelolaan Pelayanan Kesehatan Ibu Hamil														
			Jumlah Ibu Hamil yang Mendapatkan Pelayanan Kesehatan Sesuai Standar				578 Orang	50.400.000,00	Kab. Bengkayang, Sungai Raya Kepulauan, Semua Kel/Desa Kab. Bengkayang, Sungai Raya Kepulauan, Semua Kel/Desa	DANA TRANSFER UMUM-DANA ALOKASI UMUM, DANA TRANSFER KHUSUS-DANA ALOKASI KHUSUS NON FISIK	-	-	-		51.660.000,00	PUSKESMAS SUNGAI RAYA
	1.02.02.2.02.0002	Pengelolaan Pelayanan Kesehatan Ibu Bersalin														
			Jumlah Ibu Bersalin yang Mendapatkan Pelayanan Kesehatan Sesuai Standar				577 Orang	28.800.000,00	Kab. Bengkayang, Sungai Raya Kepulauan, Semua Kel/Desa Kab. Bengkayang, Sungai Raya Kepulauan, Semua Kel/Desa	DANA TRANSFER UMUM-DANA ALOKASI UMUM, DANA TRANSFER KHUSUS-DANA ALOKASI KHUSUS NON FISIK	-	-	-		29.520.000,00	PUSKESMAS SUNGAI RAYA
	1.02.02.2.02.0003	Pengelolaan Pelayanan Kesehatan Bayi Baru Lahir														
			Jumlah Bayi Baru Lahir yang Mendapatkan Pelayanan Kesehatan Sesuai Standar				545 Orang	19.800.000,00	Kab. Bengkayang, Sungai Raya Kepulauan, Semua Kel/Desa Kab. Bengkayang, Sungai Raya Kepulauan, Semua Kel/Desa	DANA TRANSFER UMUM-DANA ALOKASI UMUM, DANA TRANSFER KHUSUS-DANA ALOKASI KHUSUS NON FISIK	-	-	-		20.295.000,00	PUSKESMAS SUNGAI RAYA
	1.02.02.2.02.0004	Pengelolaan Pelayanan Kesehatan Balita														

NO	KODE	URUSAN / BIDANG URUSAN / PROGRAM / KEGIATAN / SUB KEGIATAN	INDIKATOR PROGRAM / KEGIATAN / SUB KEGIATAN	TARGET AKHIR PERIODE RENSTRA OPD	REALISASI CAPAIAN RENJA OPD TAHUN 2023	PRAKIRAAN CAPAIAN TARGET RENJA OPD TAHUN 2024	CAPAIAN KINERJA DAN KERANGKA PENDANAAN						KELOMPOK SASARAN	PRAKIRAAN MAJU RENCANA TAHUN 2026		PERANGKAT DAERAH PENANGGUNG JAWAB
							TARGET 2025	PAGU INDIKATIF (Rp)	LOKASI	SUMBER DANA	PRIORITAS			TARGET	PAGU INDIKATIF (Rp)	
											NASIONAL	DAERAH				
1	2	3	4	5	6	7	8	9	10	11	12	13	14	15	16	17
			Jumlah Balita yang Mendapatkan Pelayanan Kesehatan Sesuai Standar				2063 Orang	27.510.000,00	Kab. Bengkayang, Sungai Raya Kepulauan, Semua Kel/Desa Kab. Bengkayang, Sungai Raya Kepulauan, Semua Kel/Desa	DANA TRANSFER UMUM-DANA ALOKASI UMUM, DANA TRANSFER KHUSUS-DANA ALOKASI KHUSUS NON FISIK	-	-	-		104.427.000,00	PUSKESMAS SUNGAI RAYA
	1.02.02.2.02.0005	Pengelolaan Pelayanan Kesehatan pada Usia Pendidikan Dasar														
			Jumlah Anak Usia Pendidikan Dasar yang Mendapatkan Pelayanan Kesehatan Sesuai Standar				4483 Orang	60.000.000,00	Kab. Bengkayang, Sungai Raya Kepulauan, Semua Kel/Desa Kab. Bengkayang, Sungai Raya Kepulauan, Semua Kel/Desa	DANA TRANSFER UMUM-DANA ALOKASI UMUM, DANA TRANSFER KHUSUS-DANA ALOKASI KHUSUS NON FISIK	-	-	-		61.500.000,00	PUSKESMAS SUNGAI RAYA
	1.02.02.2.02.0006	Pengelolaan Pelayanan Kesehatan pada Usia Produktif														
			Jumlah Penduduk Usia Produktif yang Mendapatkan Pelayanan Kesehatan Sesuai Standar				19364 Orang	19.500.000,00	Kab. Bengkayang, Sungai Raya Kepulauan, Semua Kel/Desa Kab. Bengkayang, Sungai Raya Kepulauan, Semua Kel/Desa	DANA TRANSFER UMUM-DANA ALOKASI UMUM, DANA TRANSFER KHUSUS-DANA ALOKASI KHUSUS NON FISIK	-	-	-		16.143.750,00	PUSKESMAS SUNGAI RAYA
	1.02.02.2.02.0007	Pengelolaan Pelayanan Kesehatan pada Usia Lanjut														
			Jumlah Penduduk Usia Lanjut yang Mendapatkan Pelayanan Kesehatan Sesuai Standar				2570 Orang	7.500.000,00	Kab. Bengkayang, Sungai Raya Kepulauan, Semua Kel/Desa Kab. Bengkayang, Sungai Raya Kepulauan, Semua Kel/Desa	DANA TRANSFER UMUM-DANA ALOKASI UMUM, DANA TRANSFER KHUSUS-DANA ALOKASI KHUSUS NON FISIK	-	-	-		16.143.750,00	PUSKESMAS SUNGAI RAYA
	1.02.02.2.02.0008	Pengelolaan Pelayanan Kesehatan Penderita Hipertensi														
			Jumlah Penderita Hipertensi yang Mendapatkan Pelayanan Kesehatan Sesuai Standar				7619 Orang	7.500.000,00	Kab. Bengkayang, Sungai Raya Kepulauan, Semua Kel/Desa Kab. Bengkayang, Sungai Raya Kepulauan, Semua Kel/Desa	DANA TRANSFER UMUM-DANA ALOKASI UMUM, DANA TRANSFER KHUSUS-DANA ALOKASI KHUSUS NON FISIK	-	-	-		16.143.750,00	PUSKESMAS SUNGAI RAYA
	1.02.02.2.02.0009	Pengelolaan Pelayanan Kesehatan Penderita Diabetes Melitus														

NO	KODE	URUSAN / BIDANG URUSAN / PROGRAM / KEGIATAN / SUB KEGIATAN	INDIKATOR PROGRAM / KEGIATAN / SUB KEGIATAN	TARGET AKHIR PERIODE RENSTRA OPD	REALISASI CAPAIAN RENJA OPD TAHUN 2023	PRAKIRAAN CAPAIAN TARGET RENJA OPD TAHUN 2024	CAPAIAN KINERJA DAN KERANGKA PENDANAAN						KELOMPOK SASARAN	PRAKIRAAN MAJU RENCANA TAHUN 2026		PERANGKAT DAERAH PENANGGUNG JAWAB
							TARGET 2025	PAGU INDIKATIF (Rp)	LOKASI	SUMBER DANA	PRIORITAS			TARGET	PAGU INDIKATIF (Rp)	
											NASIONAL	DAERAH				
1	2	3	4	5	6	7	8	9	10	11	12	13	14	15	16	17
			Jumlah Penderita Diabetes Melitus yang Mendapatkan Pelayanan Kesehatan Sesuai Standar				292 Orang	7.500.000,00	Kab. Bengkayang, Sungai Raya Kepulauan, Semua Kel/Desa Kab. Bengkayang, Sungai Raya Kepulauan, Semua Kel/Desa	DANA TRANSFER UMUM-DANA ALOKASI UMUM, DANA TRANSFER KHUSUS-DANA ALOKASI KHUSUS NON FISIK	-	-	-		16.143.750,00	PUSKESMAS SUNGAI RAYA
	1.02.02.2.02.0010	Pengelolaan Pelayanan Kesehatan Orang dengan Gangguan Jiwa Berat														
			Jumlah Orang yang Mendapatkan Pelayanan Kesehatan Orang dengan Gangguan Jiwa Berat Sesuai Standar				55 Orang	7.200.000,00	Kab. Bengkayang, Sungai Raya Kepulauan, Semua Kel/Desa Kab. Bengkayang, Sungai Raya Kepulauan, Semua Kel/Desa	DANA TRANSFER UMUM-DANA ALOKASI UMUM, DANA TRANSFER KHUSUS-DANA ALOKASI KHUSUS NON FISIK	-	-	-		7.380.000,00	PUSKESMAS SUNGAI RAYA
	1.02.02.2.02.0011	Pengelolaan Pelayanan Kesehatan Orang Terduga Tuberkulosis														
			Jumlah Orang Terduga Menderita Tuberkulosis yang Mendapatkan Pelayanan Sesuai Standar				578 Orang	11.400.000,00	Kab. Bengkayang, Sungai Raya Kepulauan, Semua Kel/Desa Kab. Bengkayang, Sungai Raya Kepulauan, Semua Kel/Desa	DANA TRANSFER UMUM-DANA ALOKASI UMUM, DANA TRANSFER KHUSUS-DANA ALOKASI KHUSUS NON FISIK	-	-	-		11.685.000,00	PUSKESMAS SUNGAI RAYA
	1.02.02.2.02.0012	Pengelolaan Pelayanan Kesehatan Orang dengan Risiko Terinfeksi HIV														
			Jumlah Orang Terduga Menderita HIV yang Mendapatkan Pelayanan Sesuai Standar				300 Orang	9.000.000,00	Kab. Bengkayang, Sungai Raya Kepulauan, Semua Kel/Desa Kab. Bengkayang, Sungai Raya Kepulauan, Semua Kel/Desa	DANA TRANSFER UMUM-DANA ALOKASI UMUM, DANA TRANSFER KHUSUS-DANA ALOKASI KHUSUS NON FISIK	-	-	-		9.225.000,00	PUSKESMAS SUNGAI RAYA
	1.02.02.2.02.0015	Pengelolaan Pelayanan Kesehatan Gizi Masyarakat														
			Jumlah Dokumen Hasil Pengelolaan Pelayanan Kesehatan Gizi Masyarakat				1 Dokumen	228.696.000,00	Kab. Bengkayang, Sungai Raya Kepulauan, Semua Kel/Desa Kab. Bengkayang, Sungai Raya Kepulauan, Semua Kel/Desa	DANA TRANSFER UMUM-DANA ALOKASI UMUM, DANA TRANSFER KHUSUS-DANA ALOKASI KHUSUS NON FISIK	-	-	-		234.413.400,00	PUSKESMAS SUNGAI RAYA
	1.02.02.2.02.0017	Pengelolaan Pelayanan Kesehatan Lingkungan														

NO	KODE	URUSAN / BIDANG URUSAN / PROGRAM / KEGIATAN / SUB KEGIATAN	INDIKATOR PROGRAM / KEGIATAN / SUB KEGIATAN	TARGET AKHIR PERIODE RENSTRA OPD	REALISASI CAPAIAN RENJA OPD TAHUN 2023	PRAKIRAAN CAPAIAN TARGET RENJA OPD TAHUN 2024	CAPAIAN KINERJA DAN KERANGKA PENDANAAN						KELOMPOK SASARAN	PRAKIRAAN MAJU RENCANA TAHUN 2026		PERANGKAT DAERAH PENANGGUNG JAWAB
							TARGET 2025	PAGU INDIKATIF (Rp)	LOKASI	SUMBER DANA	PRIORITAS			TARGET	PAGU INDIKATIF (Rp)	
											NASIONAL	DAERAH				
1	2	3	4	5	6	7	8	9	10	11	12	13	14	15	16	17
			Jumlah Dokumen Hasil Pengelolaan Pelayanan Kesehatan Lingkungan				1 Dokumen	18.300.000,00	Kab. Bengkulu, Sungai Raya Kepulauan, Semua Kel/Desa Kab. Bengkulu, Sungai Raya Kepulauan, Semua Kel/Desa	DANA TRANSFER UMUM-DANA ALOKASI UMUM, DANA TRANSFER KHUSUS-DANA ALOKASI KHUSUS NON FISIK	-	-	-		18.757.500,00	PUSKESMAS SUNGAI RAYA
	1.02.02.2.02.0020	Pengelolaan Surveilans Kesehatan														
			Jumlah Dokumen Hasil Pengelolaan Surveilans Kesehatan				1 Dokumen	36.900.000,00	Kab. Bengkulu, Sungai Raya Kepulauan, Semua Kel/Desa Kab. Bengkulu, Sungai Raya Kepulauan, Semua Kel/Desa	DANA TRANSFER UMUM-DANA ALOKASI UMUM, DANA TRANSFER KHUSUS-DANA ALOKASI KHUSUS NON FISIK	-	-	-		37.822.500,00	PUSKESMAS SUNGAI RAYA
	1.02.02.2.02.0025	Pelayanan Kesehatan Penyakit Menular dan Tidak Menular														
			Jumlah Dokumen Hasil Pelayanan Kesehatan Penyakit Menular dan Tidak Menular				1 Dokumen	161.625.000,00	Kab. Bengkulu, Sungai Raya Kepulauan, Semua Kel/Desa Kab. Bengkulu, Sungai Raya Kepulauan, Semua Kel/Desa	DANA TRANSFER UMUM-DANA ALOKASI UMUM, DANA TRANSFER KHUSUS-DANA ALOKASI KHUSUS NON FISIK	-	-	-		165.665.625,00	PUSKESMAS SUNGAI RAYA
	1.02.02.2.02.0033	Operasional Pelayanan Puskesmas														
			Jumlah Dokumen Operasional Pelayanan Puskesmas				1 Dokumen	170.561.000,00	Kab. Bengkulu, Sungai Raya Kepulauan, Semua Kel/Desa Kab. Bengkulu, Sungai Raya Kepulauan, Semua Kel/Desa	DANA TRANSFER UMUM-DANA ALOKASI UMUM, DANA TRANSFER KHUSUS-DANA ALOKASI KHUSUS NON FISIK	-	-	-		215.825.025,00	PUSKESMAS SUNGAI RAYA
	1.02.02.2.02.0036	Investigasi Awal Kejadian Tidak Diharapkan (Kejadian Ikutan Pasca Imunisasi dan Pemberian Obat Massal)														
			Jumlah Laporan Hasil Investigasi Awal Kejadian Tidak Diharapkan (Kejadian Ikutan Pasca Imunisasi dan Pemberian Obat Massal)				1 Laporan	1.800.000,00	Kab. Bengkulu, Sungai Raya Kepulauan, Semua Kel/Desa Kab. Bengkulu, Sungai Raya Kepulauan, Semua Kel/Desa	DANA TRANSFER UMUM-DANA ALOKASI UMUM, DANA TRANSFER KHUSUS-DANA ALOKASI KHUSUS NON FISIK	-	-	-		1.845.000,00	PUSKESMAS SUNGAI RAYA
	1.02.02.2.02.0040	Pengelolaan pelayanan kesehatan orang dengan Tuberkulosis														

NO	KODE	URUSAN / BIDANG URUSAN / PROGRAM / KEGIATAN / SUB KEGIATAN	INDIKATOR PROGRAM / KEGIATAN / SUB KEGIATAN	TARGET AKHIR PERIODE RENSTRA OPD	REALISASI CAPAIAN RENJA OPD TAHUN 2023	PRAKIRAAN CAPAIAN TARGET RENJA OPD TAHUN 2024	CAPAIAN KINERJA DAN KERANGKA PENDANAAN						KELOMPOK SASARAN	PRAKIRAAN MAJU RENCANA TAHUN 2026		PERANGKAT DAERAH PENANGGUNG JAWAB
							TARGET 2025	PAGU INDIKATIF (Rp)	LOKASI	SUMBER DANA	PRIORITAS			TARGET	PAGU INDIKATIF (Rp)	
											NASIONAL	DAERAH				
1	2	3	4	5	6	7	8	9	10	11	12	13	14	15	16	17
			<i>Jumlah orang dengan Tuberkulosis yang mendapatkan pelayanan kesehatan sesuai standar</i>				254 Orang	5.700.000,00	Kab. Bengkayang, Sungai Raya Kepulauan, Semua Kel/Desa Kab. Bengkayang, Sungai Raya Kepulauan, Semua Kel/Desa	DANA TRANSFER UMUM-DANA ALOKASI UMUM, DANA TRANSFER KHUSUS-DANA ALOKASI KHUSUS NON FISIK	-	-	-		5.842.500,00	PUSKESMAS SUNGAI RAYA
	1.02.02.2.02.0041	Pengelolaan pelayanan kesehatan orang dengan HIV (ODHIV)														
			<i>Jumlah orang dengan HIV (ODHIV) yang mendapatkan pelayanan kesehatan sesuai standar</i>				30 Orang	4.500.000,00	Kab. Bengkayang, Sungai Raya Kepulauan, Semua Kel/Desa Kab. Bengkayang, Sungai Raya Kepulauan, Semua Kel/Desa	DANA TRANSFER UMUM-DANA ALOKASI UMUM, DANA TRANSFER KHUSUS-DANA ALOKASI KHUSUS NON FISIK	-	-	-		4.612.500,00	PUSKESMAS SUNGAI RAYA
	1.02.02.2.02.0044	Pengelolaan Pelayanan Kesehatan Reproduksi														
			<i>Jumlah dokumen hasil pengelolaan pelayanan kesehatan reproduksi</i>				1 Dokumen	19.500.000,00	Kab. Bengkayang, Sungai Raya Kepulauan, Semua Kel/Desa Kab. Bengkayang, Sungai Raya Kepulauan, Semua Kel/Desa	DANA TRANSFER UMUM-DANA ALOKASI UMUM, DANA TRANSFER KHUSUS-DANA ALOKASI KHUSUS NON FISIK	-	-	-		19.987.500,00	PUSKESMAS SUNGAI RAYA
	1.02.02.2.02.0046	Pengelolaan upaya kesehatan Ibu dan Anak														
			<i>Jumlah dokumen hasil pengelolaan upaya kesehatan ibu dan anak</i>				1 Dokumen	117.000.000,00	Kab. Bengkayang, Sungai Raya Kepulauan, Semua Kel/Desa Kab. Bengkayang, Sungai Raya Kepulauan, Semua Kel/Desa	DANA TRANSFER UMUM-DANA ALOKASI UMUM, DANA TRANSFER KHUSUS-DANA ALOKASI KHUSUS NON FISIK	-	-	-		119.925.000,00	PUSKESMAS SUNGAI RAYA
	1.02.02.2.03	Penyelenggaraan Sistem Informasi Kesehatan Secara Terintegrasi	-	-			-	13.320.000,00			-	-	-	-	13.653.000,00	PUSKESMAS SUNGAI RAYA
	1.02.02.2.03.0002	Pengelolaan Sistem Informasi Kesehatan														
			<i>Jumlah Dokumen Hasil Pengelolaan Sistem Informasi Kesehatan</i>				1 Dokumen	13.320.000,00	Kab. Bengkayang, Sungai Raya Kepulauan, Sungai Raya Kab. Bengkayang, Sungai Raya Kepulauan, Sungai Raya	DANA TRANSFER UMUM-DANA ALOKASI UMUM, DANA TRANSFER KHUSUS-DANA ALOKASI KHUSUS NON FISIK	-	-	-		13.653.000,00	PUSKESMAS SUNGAI RAYA

NO	KODE	URUSAN / BIDANG URUSAN / PROGRAM / KEGIATAN / SUB KEGIATAN	INDIKATOR PROGRAM / KEGIATAN / SUB KEGIATAN	TARGET AKHIR PERIODE RENSTRA OPD	REALISASI CAPAIAN RENJA OPD TAHUN 2023	PRAKIRAAN CAPAIAN TARGET RENJA OPD TAHUN 2024	CAPAIAN KINERJA DAN KERANGKA PENDANAAN						KELOMPOK SASARAN	PRAKIRAAN MAJU RENCANA TAHUN 2026		PERANGKAT DAERAH PENANGGUNG JAWAB
							TARGET 2025	PAGU INDIKATIF (Rp)	LOKASI	SUMBER DANA	PRIORITAS			TARGET	PAGU INDIKATIF (Rp)	
											NASIONAL	DAERAH				
1	2	3	4	5	6	7	8	9	10	11	12	13	14	15	16	17
2.	1.02.05	PROGRAM PEMBERDAYAAN MASYARAKAT BIDANG KESEHATAN	-	-			-	34.650.000,00						-	35.516.250,00	
	1.02.05.2.03	Pengembangan dan Pelaksanaan Upaya Kesehatan Bersumber Daya Masyarakat (UKBM) Tingkat Daerah Kabupaten/Kota	-	-			-	34.650.000,00			-	-	-	-	35.516.250,00	PUSKESMAS SUNGAI RAYA
	1.02.05.2.03.0001	Bimbingan Teknis dan Supervisi Pengembangan dan Pelaksanaan Upaya Kesehatan Bersumber Daya Masyarakat (UKBM)														
			Jumlah Dokumen Hasil Bimbingan Teknis dan Supervisi Upaya Kesehatan Bersumber Daya Masyarakat (UKBM)				1 Dokumen	34.650.000,00	Kab. Bengkayang, Sungai Raya Kepulauan, Semua Kel/Desa Kab. Bengkayang, Sungai Raya Kepulauan, Semua Kel/Desa	DANA TRANSFER UMUM-DANA ALOKASI UMUM, DANA TRANSFER KHUSUS-DANA ALOKASI KHUSUS NON FISIK	-	-	-		35.516.250,00	PUSKESMAS SUNGAI RAYA
3.	-	PROGRAM PENUNJANG URUSAN PEMERINTAHAN DAERAH KABUPATEN/KOTA	-	-			-	1.203.000.000,00						-	1.260.575.000,00	
	-	Pemeliharaan Barang Milik Daerah Penunjang Urusan Pemerintahan Daerah	-	-			-	28.000.000,00			-	-	-	-	28.700.000,00	PUSKESMAS SUNGAI RAYA
	-	Penyediaan Jasa Pemeliharaan, Biaya Pemeliharaan, dan Pajak Kendaraan Perorangan Dinas atau Kendaraan Dinas Jabatan														
			Jumlah Kendaraan Perorangan Dinas atau Kendaraan Dinas Jabatan yang Dipelihara dan dibayarkan Pajaknya				5 Unit	26.000.000,00	Kab. Bengkayang, Sungai Raya Kepulauan, Sungai Raya Kab. Bengkayang, Sungai Raya Kepulauan, Sungai Raya	DANA TRANSFER UMUM-DANA ALOKASI UMUM	-	-	-		26.650.000,00	PUSKESMAS SUNGAI RAYA
	-	Pemeliharaan Peralatan dan Mesin Lainnya														
			Jumlah Peralatan dan Mesin Lainnya yang Dipelihara				5 Unit	2.000.000,00	Kab. Bengkayang, Sungai Raya Kepulauan, Sungai Raya Kab. Bengkayang, Sungai Raya Kepulauan, Sungai Raya	DANA TRANSFER UMUM-DANA ALOKASI UMUM	-	-	-		2.050.000,00	PUSKESMAS SUNGAI RAYA
	-	Administrasi Umum Perangkat Daerah	-	-			-	75.000.000,00			-	-	-	-	76.875.000,00	PUSKESMAS SUNGAI RAYA
	-	Penyediaan Bahan Logistik Kantor														

NO	KODE	URUSAN / BIDANG URUSAN / PROGRAM / KEGIATAN / SUB KEGIATAN	INDIKATOR PROGRAM / KEGIATAN / SUB KEGIATAN	TARGET AKHIR PERIODE RENSTRA OPD	REALISASI CAPAIAN RENJA OPD TAHUN 2023	PRAKIRAAN CAPAIAN TARGET RENJA OPD TAHUN 2024	CAPAIAN KINERJA DAN KERANGKA PENDANAAN						KELOMPOK SASARAN	PRAKIRAAN MAJU RENCANA TAHUN 2026		PERANGKAT DAERAH PENANGGUNG JAWAB
							TARGET 2025	PAGU INDIKATIF (Rp)	LOKASI	SUMBER DANA	PRIORITAS			TARGET	PAGU INDIKATIF (Rp)	
											NASIONAL	DAERAH				
1	2	3	4	5	6	7	8	9	10	11	12	13	14	15	16	17
			<i>Jumlah Paket Bahan Logistik Kantor yang Disediakan</i>				3 Paket	50.000.000,00	Kab. Bengkulu, Sungai Raya Kepulauan, Sungai Raya Kab. Bengkulu, Sungai Raya Kepulauan, Sungai Raya	DANA TRANSFER UMUM-DANA ALOKASI UMUM	-	-	-		51.250.000,00	PUSKESMAS SUNGAI RAYA
	-	Penyediaan Barang Cetakan dan Penggandaan														
			<i>Jumlah Paket Barang Cetakan dan Penggandaan yang Disediakan</i>				2 Paket	15.000.000,00	Kab. Bengkulu, Sungai Raya Kepulauan, Sungai Raya Kab. Bengkulu, Sungai Raya Kepulauan, Sungai Raya	DANA TRANSFER UMUM-DANA ALOKASI UMUM	-	-	-		15.375.000,00	PUSKESMAS SUNGAI RAYA
	-	Penyelenggaraan Rapat Koordinasi dan Konsultasi SKPD														
			<i>Jumlah Laporan Penyelenggaraan Rapat Koordinasi dan Konsultasi SKPD</i>				12 Laporan	10.000.000,00	Kab. Bengkulu, Semua Kecamatan, Semua Kel/Desa	DANA TRANSFER UMUM-DANA ALOKASI UMUM	-	-	-		10.250.000,00	PUSKESMAS SUNGAI RAYA
	-	Peningkatan Pelayanan BLUD	-	-			-	1.100.000.000,00			-	-	-	-	1.155.000.000,00	PUSKESMAS SUNGAI RAYA
	-	Pelayanan dan Penunjang Pelayanan BLUD														
			<i>Jumlah BLUD yang Menyediakan Pelayanan dan Penunjang Pelayanan</i>				1 Unit Kerja	1.100.000.000,00	Kab. Bengkulu, Sungai Raya Kepulauan, Sungai Raya Kab. Bengkulu, Sungai Raya Kepulauan, Sungai Raya	PENDAPATAN DARI BLUD	-	-	-		1.155.000.000,00	PUSKESMAS SUNGAI RAYA
		PUSKESMAS SAMALANTAN						2.583.212.000,00							3.125.969.175,00	
	1	URUSAN PEMERINTAHAN WAJIB YANG BERKAITAN DENGAN PELAYANAN DASAR						2.575.212.000,00							3.114.969.175,00	
	-	-						2.575.212.000,00							3.114.969.175,00	
1.	1.02.02	PROGRAM PEMENUHAN UPAYA KESEHATAN PERORANGAN DAN UPAYA KESEHATAN MASYARAKAT	-	-			-	1.159.387.000,00						-	1.609.211.050,00	

NO	KODE	URUSAN / BIDANG URUSAN / PROGRAM / KEGIATAN / SUB KEGIATAN	INDIKATOR PROGRAM / KEGIATAN / SUB KEGIATAN	TARGET AKHIR PERIODE RENSTRA OPD	REALISASI CAPAIAN RENJA OPD TAHUN 2023	PRAKIRAAN CAPAIAN TARGET RENJA OPD TAHUN 2024	CAPAIAN KINERJA DAN KERANGKA PENDANAAN						KELOMPOK SASARAN	PRAKIRAAN MAJU RENCANA TAHUN 2026		PERANGKAT DAERAH PENANGGUNG JAWAB
							TARGET 2025	PAGU INDIKATIF (Rp)	LOKASI	SUMBER DANA	PRIORITAS			TARGET	PAGU INDIKATIF (Rp)	
											NASIONAL	DAERAH				
1	2	3	4	5	6	7	8	9	10	11	12	13	14	15	16	17
	1.02.02.2.02	Penyediaan Layanan Kesehatan untuk UKM dan UKP Rujukan Tingkat Daerah Kabupaten/Kota	-	-			-	1.146.067.000,00			-	-	-	-	1.595.558.050,00	PUSKESMAS SAMALANTAN
	1.02.02.2.02.0001	Pengelolaan Pelayanan Kesehatan Ibu Hamil														
			<i>Jumlah Ibu Hamil yang Mendapatkan Pelayanan Kesehatan Sesuai Standar</i>				425 Orang	82.500.000,00	Kab. Bengkayang, Samalantan, Semua Kel/Desa Kab. Bengkayang, Samalantan, Semua Kel/Desa	DANA TRANSFER UMUM-DANA ALOKASI UMUM, DANA TRANSFER KHUSUS-DANA ALOKASI KHUSUS NON FISIK	-	-	-		107.625.000,00	PUSKESMAS SAMALANTAN
	1.02.02.2.02.0002	Pengelolaan Pelayanan Kesehatan Ibu Bersalin														
			<i>Jumlah Ibu Bersalin yang Mendapatkan Pelayanan Kesehatan Sesuai Standar</i>				397 Orang	16.525.000,00	Kab. Bengkayang, Samalantan, Semua Kel/Desa Kab. Bengkayang, Samalantan, Semua Kel/Desa	DANA TRANSFER UMUM-DANA ALOKASI UMUM, DANA TRANSFER KHUSUS-DANA ALOKASI KHUSUS NON FISIK	-	-	-		53.300.000,00	PUSKESMAS SAMALANTAN
	1.02.02.2.02.0003	Pengelolaan Pelayanan Kesehatan Bayi Baru Lahir														
			<i>Jumlah Bayi Baru Lahir yang Mendapatkan Pelayanan Kesehatan Sesuai Standar</i>				397 Orang	9.000.000,00	Kab. Bengkayang, Samalantan, Semua Kel/Desa Kab. Bengkayang, Samalantan, Semua Kel/Desa	DANA TRANSFER UMUM-DANA ALOKASI UMUM, DANA TRANSFER KHUSUS-DANA ALOKASI KHUSUS NON FISIK	-	-	-		41.512.500,00	PUSKESMAS SAMALANTAN
	1.02.02.2.02.0004	Pengelolaan Pelayanan Kesehatan Balita														
			<i>Jumlah Balita yang Mendapatkan Pelayanan Kesehatan Sesuai Standar</i>				1541 Orang	10.000.000,00	Kab. Bengkayang, Samalantan, Semua Kel/Desa Kab. Bengkayang, Samalantan, Semua Kel/Desa	DANA TRANSFER UMUM-DANA ALOKASI UMUM, DANA TRANSFER KHUSUS-DANA ALOKASI KHUSUS NON FISIK	-	-	-		103.012.500,00	PUSKESMAS SAMALANTAN
	1.02.02.2.02.0005	Pengelolaan Pelayanan Kesehatan pada Usia Pendidikan Dasar														

NO	KODE	URUSAN / BIDANG URUSAN / PROGRAM / KEGIATAN / SUB KEGIATAN	INDIKATOR PROGRAM / KEGIATAN / SUB KEGIATAN	TARGET AKHIR PERIODE RENSTRA OPD	REALISASI CAPAIAN RENJA OPD TAHUN 2023	PRAKIRAAN CAPAIAN TARGET RENJA OPD TAHUN 2024	CAPAIAN KINERJA DAN KERANGKA PENDANAAN						KELOMPOK SASARAN	PRAKIRAAN MAJU RENCANA TAHUN 2026		PERANGKAT DAERAH PENANGGUNG JAWAB
							TARGET 2025	PAGU INDIKATIF (Rp)	LOKASI	SUMBER DANA	PRIORITAS			TARGET	PAGU INDIKATIF (Rp)	
											NASIONAL	DAERAH				
1	2	3	4	5	6	7	8	9	10	11	12	13	14	15	16	17
			Jumlah Anak Usia Pendidikan Dasar yang Mendapatkan Pelayanan Kesehatan Sesuai Standar				4383 Orang	106.700.000,00	Kab. Bengkayang, Samalantan, Semua Kel/Desa Kab. Bengkayang, Samalantan, Semua Kel/Desa	DANA TRANSFER UMUM-DANA ALOKASI UMUM, DANA TRANSFER KHUSUS-DANA ALOKASI KHUSUS NON FISIK	-	-	-		104.447.500,00	PUSKESMAS SAMALANTAN
	1.02.02.2.02.0006	Pengelolaan Pelayanan Kesehatan pada Usia Produktif														
			Jumlah Penduduk Usia Produktif yang Mendapatkan Pelayanan Kesehatan Sesuai Standar				15428 Orang	10.000.000,00	Kab. Bengkayang, Samalantan, Semua Kel/Desa Kab. Bengkayang, Samalantan, Semua Kel/Desa	DANA TRANSFER UMUM-DANA ALOKASI UMUM, DANA TRANSFER KHUSUS-DANA ALOKASI KHUSUS NON FISIK	-	-	-		60.218.750,00	PUSKESMAS SAMALANTAN
	1.02.02.2.02.0007	Pengelolaan Pelayanan Kesehatan pada Usia Lanjut														
			Jumlah Penduduk Usia Lanjut yang Mendapatkan Pelayanan Kesehatan Sesuai Standar				1959 Orang	15.000.000,00	Kab. Bengkayang, Samalantan, Semua Kel/Desa Kab. Bengkayang, Samalantan, Semua Kel/Desa	DANA TRANSFER UMUM-DANA ALOKASI UMUM, DANA TRANSFER KHUSUS-DANA ALOKASI KHUSUS NON FISIK	-	-	-		51.660.000,00	PUSKESMAS SAMALANTAN
	1.02.02.2.02.0008	Pengelolaan Pelayanan Kesehatan Penderita Hipertensi														
			Jumlah Penderita Hipertensi yang Mendapatkan Pelayanan Kesehatan Sesuai Standar				5463 Orang	20.000.000,00	Kab. Bengkayang, Samalantan, Semua Kel/Desa Kab. Bengkayang, Samalantan, Semua Kel/Desa	DANA TRANSFER UMUM-DANA ALOKASI UMUM, DANA TRANSFER KHUSUS-DANA ALOKASI KHUSUS NON FISIK	-	-	-		74.825.000,00	PUSKESMAS SAMALANTAN
	1.02.02.2.02.0009	Pengelolaan Pelayanan Kesehatan Penderita Diabetes Melitus														
			Jumlah Penderita Diabetes Melitus yang Mendapatkan Pelayanan Kesehatan Sesuai Standar				212 Orang	6.000.000,00	Kab. Bengkayang, Samalantan, Semua Kel/Desa Kab. Bengkayang, Samalantan, Semua Kel/Desa	DANA TRANSFER UMUM-DANA ALOKASI UMUM, DANA TRANSFER KHUSUS-DANA ALOKASI KHUSUS NON FISIK	-	-	-		8.917.500,00	PUSKESMAS SAMALANTAN
	1.02.02.2.02.0010	Pengelolaan Pelayanan Kesehatan Orang dengan Gangguan Jiwa Berat														

NO	KODE	URUSAN / BIDANG URUSAN / PROGRAM / KEGIATAN / SUB KEGIATAN	INDIKATOR PROGRAM / KEGIATAN / SUB KEGIATAN	TARGET AKHIR PERIODE RENSTRA OPD	REALISASI CAPAIAN RENJA OPD TAHUN 2023	PRAKIRAAN CAPAIAN TARGET RENJA OPD TAHUN 2024	CAPAIAN KINERJA DAN KERANGKA PENDANAAN						KELOMPOK SASARAN	PRAKIRAAN MAJU RENCANA TAHUN 2026		PERANGKAT DAERAH PENANGGUNG JAWAB
							TARGET 2025	PAGU INDIKATIF (Rp)	LOKASI	SUMBER DANA	PRIORITAS			TARGET	PAGU INDIKATIF (Rp)	
											NASIONAL	DAERAH				
1	2	3	4	5	6	7	8	9	10	11	12	13	14	15	16	17
			Jumlah Orang yang Mendapatkan Pelayanan Kesehatan Orang dengan Gangguan Jiwa Berat Sesuai Standar				49 Orang	10.000.000,00	Kab. Bengkulu, Samalantan, Semua Kel/Desa Kab. Bengkulu, Samalantan, Semua Kel/Desa	DANA TRANSFER UMUM-DANA ALOKASI UMUM, DANA TRANSFER KHUSUS-DANA ALOKASI KHUSUS NON FISIK	-	-	-		17.117.500,00	PUSKESMAS SAMALANTAN
	1.02.02.2.02.0011	Pengelolaan Pelayanan Kesehatan Orang Terduga Tuberkulosis														
			Jumlah Orang Terduga Menderita Tuberkulosis yang Mendapatkan Pelayanan Sesuai Standar				927 Orang	18.150.000,00	Kab. Bengkulu, Samalantan, Semua Kel/Desa Kab. Bengkulu, Samalantan, Semua Kel/Desa	DANA TRANSFER UMUM-DANA ALOKASI UMUM, DANA TRANSFER KHUSUS-DANA ALOKASI KHUSUS NON FISIK	-	-	-		66.625.000,00	PUSKESMAS SAMALANTAN
	1.02.02.2.02.0012	Pengelolaan Pelayanan Kesehatan Orang dengan Risiko Terinfeksi HIV														
			Jumlah Orang Terduga Menderita HIV yang Mendapatkan Pelayanan Sesuai Standar				700 Orang	10.450.000,00	Kab. Bengkulu, Samalantan, Semua Kel/Desa Kab. Bengkulu, Samalantan, Semua Kel/Desa	DANA TRANSFER UMUM-DANA ALOKASI UMUM, DANA TRANSFER KHUSUS-DANA ALOKASI KHUSUS NON FISIK	-	-	-		32.236.250,00	PUSKESMAS SAMALANTAN
	1.02.02.2.02.0015	Pengelolaan Pelayanan Kesehatan Gizi Masyarakat														
			Jumlah Dokumen Hasil Pengelolaan Pelayanan Kesehatan Gizi Masyarakat				1 Dokumen	253.068.000,00	Kab. Bengkulu, Samalantan, Semua Kel/Desa Kab. Bengkulu, Samalantan, Semua Kel/Desa	DANA TRANSFER UMUM-DANA ALOKASI UMUM, DANA TRANSFER KHUSUS-DANA ALOKASI KHUSUS NON FISIK	-	-	-		259.394.700,00	PUSKESMAS SAMALANTAN
	1.02.02.2.02.0017	Pengelolaan Pelayanan Kesehatan Lingkungan														
			Jumlah Dokumen Hasil Pengelolaan Pelayanan Kesehatan Lingkungan				1 Dokumen	16.300.000,00	Kab. Bengkulu, Samalantan, Semua Kel/Desa Kab. Bengkulu, Samalantan, Semua Kel/Desa	DANA TRANSFER UMUM-DANA ALOKASI UMUM, DANA TRANSFER KHUSUS-DANA ALOKASI KHUSUS NON FISIK	-	-	-		6.457.500,00	PUSKESMAS SAMALANTAN
	1.02.02.2.02.0020	Pengelolaan Surveilans Kesehatan														

NO	KODE	URUSAN / BIDANG URUSAN / PROGRAM / KEGIATAN / SUB KEGIATAN	INDIKATOR PROGRAM / KEGIATAN / SUB KEGIATAN	TARGET AKHIR PERIODE RENSTRA OPD	REALISASI CAPAIAN RENJA OPD TAHUN 2023	PRAKIRAAN CAPAIAN TARGET RENJA OPD TAHUN 2024	CAPAIAN KINERJA DAN KERANGKA PENDANAAN						KELOMPOK SASARAN	PRAKIRAAN MAJU RENCANA TAHUN 2026		PERANGKAT DAERAH PENANGGUNG JAWAB
							TARGET 2025	PAGU INDIKATIF (Rp)	LOKASI	SUMBER DANA	PRIORITAS			TARGET	PAGU INDIKATIF (Rp)	
											NASIONAL	DAERAH				
1	2	3	4	5	6	7	8	9	10	11	12	13	14	15	16	17
			Jumlah Dokumen Hasil Pengelolaan Surveilans Kesehatan				1 Dokumen	32.340.000,00	Kab. Bengkayang, Samalantan, Semua Kel/Desa Kab. Bengkayang, Samalantan, Semua Kel/Desa	DANA TRANSFER UMUM-DANA ALOKASI UMUM, DANA TRANSFER KHUSUS-DANA ALOKASI KHUSUS NON FISIK	-	-	-		33.148.500,00	PUSKESMAS SAMALANTAN
	1.02.02.2.02.0025	Pelayanan Kesehatan Penyakit Menular dan Tidak Menular														
			Jumlah Dokumen Hasil Pelayanan Kesehatan Penyakit Menular dan Tidak Menular				1 Dokumen	177.450.000,00	Kab. Bengkayang, Samalantan, Semua Kel/Desa Kab. Bengkayang, Samalantan, Semua Kel/Desa	DANA TRANSFER UMUM-DANA ALOKASI UMUM, DANA TRANSFER KHUSUS-DANA ALOKASI KHUSUS NON FISIK	-	-	-		181.886.250,00	PUSKESMAS SAMALANTAN
	1.02.02.2.02.0033	Operasional Pelayanan Puskesmas														
			Jumlah Dokumen Operasional Pelayanan Puskesmas				1 Dokumen	192.589.000,00	Kab. Bengkayang, Samalantan, Semua Kel/Desa Kab. Bengkayang, Samalantan, Semua Kel/Desa	DANA TRANSFER UMUM-DANA ALOKASI UMUM, DANA TRANSFER KHUSUS-DANA ALOKASI KHUSUS NON FISIK	-	-	-		261.409.850,00	PUSKESMAS SAMALANTAN
	1.02.02.2.02.0036	Investigasi Awal Kejadian Tidak Diharapkan (Kejadian Ikutan Pasca Imunisasi dan Pemberian Obat Massal)														
			Jumlah Laporan Hasil Investigasi Awal Kejadian Tidak Diharapkan (Kejadian Ikutan Pasca Imunisasi dan Pemberian Obat Massal)				1 Laporan	7.650.000,00	Kab. Bengkayang, Samalantan, Semua Kel/Desa Kab. Bengkayang, Samalantan, Semua Kel/Desa	DANA TRANSFER UMUM-DANA ALOKASI UMUM, DANA TRANSFER KHUSUS-DANA ALOKASI KHUSUS NON FISIK	-	-	-		7.841.250,00	PUSKESMAS SAMALANTAN
	1.02.02.2.02.0040	Pengelolaan pelayanan kesehatan orang dengan Tuberkulosis														
			Jumlah orang dengan Tuberkulosis yang mendapatkan pelayanan kesehatan sesuai standar				927 Orang	5.250.000,00	Kab. Bengkayang, Samalantan, Semua Kel/Desa Kab. Bengkayang, Samalantan, Semua Kel/Desa	DANA TRANSFER UMUM-DANA ALOKASI UMUM, DANA TRANSFER KHUSUS-DANA ALOKASI KHUSUS NON FISIK	-	-	-		5.381.250,00	PUSKESMAS SAMALANTAN
	1.02.02.2.02.0041	Pengelolaan pelayanan kesehatan orang dengan HIV (ODHIV)														

NO	KODE	URUSAN / BIDANG URUSAN / PROGRAM / KEGIATAN / SUB KEGIATAN	INDIKATOR PROGRAM / KEGIATAN / SUB KEGIATAN	TARGET AKHIR PERIODE RENSTRA OPD	REALISASI CAPAIAN RENJA OPD TAHUN 2023	PRAKIRAAN CAPAIAN TARGET RENJA OPD TAHUN 2024	CAPAIAN KINERJA DAN KERANGKA PENDANAAN						KELOMPOK SASARAN	PRAKIRAAN MAJU RENCANA TAHUN 2026		PERANGKAT DAERAH PENANGGUNG JAWAB
							TARGET 2025	PAGU INDIKATIF (Rp)	LOKASI	SUMBER DANA	PRIORITAS			TARGET	PAGU INDIKATIF (Rp)	
											NASIONAL	DAERAH				
1	2	3	4	5	6	7	8	9	10	11	12	13	14	15	16	17
			Jumlah orang dengan HIV (ODHIV) yang mendapatkan pelayanan kesehatan sesuai standar				70 Orang	2.250.000,00	Kab. Bengkulu, Samalantan, Semua Kel/Desa Kab. Bengkulu, Samalantan, Semua Kel/Desa	DANA TRANSFER UMUM-DANA ALOKASI UMUM, DANA TRANSFER KHUSUS-DANA ALOKASI KHUSUS NON FISIK	-	-	-		2.306.250,00	PUSKESMAS SAMALANTAN
	1.02.02.2.02.0044	Pengelolaan Pelayanan Kesehatan Reproduksi														
			Jumlah dokumen hasil pengelolaan pelayanan kesehatan reproduksi				1 Dokumen	18.900.000,00	Kab. Bengkulu, Samalantan, Semua Kel/Desa Kab. Bengkulu, Samalantan, Semua Kel/Desa	DANA TRANSFER UMUM-DANA ALOKASI UMUM, DANA TRANSFER KHUSUS-DANA ALOKASI KHUSUS NON FISIK	-	-	-		19.372.500,00	PUSKESMAS SAMALANTAN
	1.02.02.2.02.0046	Pengelolaan upaya kesehatan Ibu dan Anak														
			Jumlah dokumen hasil pengelolaan upaya kesehatan ibu dan anak				1 Dokumen	125.945.000,00	Kab. Bengkulu, Samalantan, Semua Kel/Desa Kab. Bengkulu, Samalantan, Semua Kel/Desa	DANA TRANSFER UMUM-DANA ALOKASI UMUM, DANA TRANSFER KHUSUS-DANA ALOKASI KHUSUS NON FISIK	-	-	-		96.862.500,00	PUSKESMAS SAMALANTAN
	1.02.02.2.03	Penyelenggaraan Sistem Informasi Kesehatan Secara Terintegrasi	-	-			-	13.320.000,00			-	-	-	-	13.653.000,00	PUSKESMAS SAMALANTAN
	1.02.02.2.03.0002	Pengelolaan Sistem Informasi Kesehatan														
			Jumlah Dokumen Hasil Pengelolaan Sistem Informasi Kesehatan				1 Dokumen	13.320.000,00	Kab. Bengkulu, Samalantan, Samalantan Kab. Bengkulu, Samalantan, Samalantan	DANA TRANSFER UMUM-DANA ALOKASI UMUM, DANA TRANSFER KHUSUS-DANA ALOKASI KHUSUS NON FISIK	-	-	-		13.653.000,00	PUSKESMAS SAMALANTAN
2.	1.02.05	PROGRAM PEMBERDAYAAN MASYARAKAT BIDANG KESEHATAN	-	-			-	27.825.000,00						-	28.520.625,00	
	1.02.05.2.03	Pengembangan dan Pelaksanaan Upaya Kesehatan Bersumber Daya Masyarakat (UKBM) Tingkat Daerah Kabupaten/Kota	-	-			-	27.825.000,00			-	-	-	-	28.520.625,00	PUSKESMAS SAMALANTAN
	1.02.05.2.03.0001	Bimbingan Teknis dan Supervisi Pengembangan dan Pelaksanaan Upaya Kesehatan Bersumber Daya Masyarakat (UKBM)														

NO	KODE	URUSAN / BIDANG URUSAN / PROGRAM / KEGIATAN / SUB KEGIATAN	INDIKATOR PROGRAM / KEGIATAN / SUB KEGIATAN	TARGET AKHIR PERIODE RENSTRA OPD	REALISASI CAPAIAN RENJA OPD TAHUN 2023	PRAKIRAAN CAPAIAN TARGET RENJA OPD TAHUN 2024	CAPAIAN KINERJA DAN KERANGKA PENDANAAN						KELOMPOK SASARAN	PRAKIRAAN MAJU RENCANA TAHUN 2026		PERANGKAT DAERAH PENANGGUNG JAWAB
							TARGET 2025	PAGU INDIKATIF (Rp)	LOKASI	SUMBER DANA	PRIORITAS			TARGET	PAGU INDIKATIF (Rp)	
											NASIONAL	DAERAH				
1	2	3	4	5	6	7	8	9	10	11	12	13	14	15	16	17
			Jumlah Dokumen Hasil Bimbingan Teknis dan Supervisi Upaya Kesehatan Bersumber Daya Masyarakat (UKBM)				1 Dokumen	27.825.000,00	Kab. Bengkayang, Samalantan, Semua Kel/Desa Kab. Bengkayang, Samalantan, Semua Kel/Desa	DANA TRANSFER UMUM-DANA ALOKASI UMUM, DANA TRANSFER KHUSUS-DANA ALOKASI KHUSUS NON FISIK	-	-	-		28.520.625,00	PUSKESMAS SAMALANTAN
3.	-	PROGRAM PENUNJANG URUSAN PEMERINTAHAN DAERAH KABUPATEN/KOTA	-	-			-	1.388.000.000,00						-	1.477.237.500,00	
	-	Pemeliharaan Barang Milik Daerah Penunjang Urusan Pemerintahan Daerah	-	-			-	21.000.000,00			-	-	-	-	21.525.000,00	PUSKESMAS SAMALANTAN
	-	Pemeliharaan Peralatan dan Mesin Lainnya														
			Jumlah Peralatan dan Mesin Lainnya yang Dipelihara				5 Unit	3.000.000,00	Kab. Bengkayang, Samalantan, Semua Kel/Desa Kab. Bengkayang, Samalantan, Semua Kel/Desa	DANA TRANSFER UMUM-DANA ALOKASI UMUM	-	-	-		3.075.000,00	PUSKESMAS SAMALANTAN
	-	Administrasi Umum Perangkat Daerah	-	-			-	67.000.000,00			-	-	-	-	90.712.500,00	PUSKESMAS SAMALANTAN
	-	Penyediaan Barang Cetakan dan Penggandaan														
			Jumlah Paket Barang Cetakan dan Penggandaan yang Disediakan				2 Paket	5.500.000,00	Kab. Bengkayang, Samalantan, Samalantan Kab. Bengkayang, Samalantan, Samalantan	DANA TRANSFER UMUM-DANA ALOKASI UMUM	-	-	-		5.637.500,00	PUSKESMAS SAMALANTAN
	-	Peningkatan Pelayanan BLUD	-	-			-	1.300.000.000,00			-	-	-	-	1.365.000.000,00	PUSKESMAS SAMALANTAN
	-	Pelayanan dan Penunjang Pelayanan BLUD														
			Jumlah BLUD yang Menyediakan Pelayanan dan Penunjang Pelayanan				1 Unit Kerja	1.300.000.000,00	Kab. Bengkayang, Samalantan, Samalantan Kab. Bengkayang, Samalantan, Samalantan	PENDAPATAN DARI BLUD	-	-	-		1.365.000.000,00	PUSKESMAS SAMALANTAN
	-	Pemeliharaan Barang Milik Daerah Penunjang Urusan Pemerintahan Daerah	-	-			-	21.000.000,00			-	-	-	-	21.525.000,00	PUSKESMAS SAMALANTAN
	-	Penyediaan Jasa Pemeliharaan, Biaya Pemeliharaan, dan Pajak Kendaraan Perorangan Dinas atau Kendaraan Dinas Jabatan														

NO	KODE	URUSAN / BIDANG URUSAN / PROGRAM / KEGIATAN / SUB KEGIATAN	INDIKATOR PROGRAM / KEGIATAN / SUB KEGIATAN	TARGET AKHIR PERIODE RENSTRA OPD	REALISASI CAPAIAN RENJA OPD TAHUN 2023	PRAKIRAAN CAPAIAN TARGET RENJA OPD TAHUN 2024	CAPAIAN KINERJA DAN KERANGKA PENDANAAN						KELOMPOK SASARAN	PRAKIRAAN MAJU RENCANA TAHUN 2026		PERANGKAT DAERAH PENANGGUNG JAWAB
							TARGET 2025	PAGU INDIKATIF (Rp)	LOKASI	SUMBER DANA	PRIORITAS			TARGET	PAGU INDIKATIF (Rp)	
											NASIONAL	DAERAH				
1	2	3	4	5	6	7	8	9	10	11	12	13	14	15	16	17
			Jumlah Kendaraan Perorangan Dinas atau Kendaraan Dinas Jabatan yang Dipelihara dan dibayarkan Pajaknya				5 Unit	18.000.000,00	Kab. Bengkayang, Samalantan, Semua Kel/Desa Kab. Bengkayang, Samalantan, Semua Kel/Desa	DANA TRANSFER UMUM-DANA ALOKASI UMUM	-	-	-		18.450.000,00	PUSKESMAS SAMALANTAN
	-	Administrasi Umum Perangkat Daerah	-	-			-	67.000.000,00			-	-	-	-	90.712.500,00	PUSKESMAS SAMALANTAN
	-	Penyediaan Bahan Logistik Kantor														
			Jumlah Paket Bahan Logistik Kantor yang Disediakan				3 Paket	61.500.000,00	Kab. Bengkayang, Samalantan, Samalantan Kab. Bengkayang, Samalantan, Samalantan	DANA TRANSFER UMUM-DANA ALOKASI UMUM	-	-	-		85.075.000,00	PUSKESMAS SAMALANTAN
	X	NON URUSAN						8.000.000,00							11.000.000,00	
	-	-						8.000.000,00							11.000.000,00	
	-	Penyelenggaraan Rapat Koordinasi dan Konsultasi SKPD														
			Jumlah Laporan Penyelenggaraan Rapat Koordinasi dan Konsultasi SKPD				12 Laporan	8.000.000,00	Kab. Bengkayang, Semua Kecamatan, Semua Kel/Desa	DANA TRANSFER UMUM-DANA ALOKASI UMUM	-	-	-		11.000.000,00	PUSKESMAS SAMALANTAN
		PUSKESMAS MONTERADO						2.702.283.600,00							3.053.983.814,00	
	1	URUSAN PEMERINTAHAN WAJIB YANG BERKAITAN DENGAN PELAYANAN DASAR						2.702.283.600,00							3.053.983.814,00	
	-	-						2.702.283.600,00							3.053.983.814,00	
1.	1.02.02	PROGRAM PEMENUHAN UPAYA KESEHATAN PERORANGAN DAN UPAYA KESEHATAN MASYARAKAT	-	-			-	1.351.998.600,00						-	1.638.691.689,00	
	1.02.02.2.02	Penyediaan Layanan Kesehatan untuk UKM dan UKP Rujukan Tingkat Daerah Kabupaten/Kota	-	-			-	1.338.678.600,00			-	-	-	-	1.625.038.689,00	PUSKESMAS MONTERADO
	1.02.02.2.02.0001	Pengelolaan Pelayanan Kesehatan Ibu Hamil														

NO	KODE	URUSAN / BIDANG URUSAN / PROGRAM / KEGIATAN / SUB KEGIATAN	INDIKATOR PROGRAM / KEGIATAN / SUB KEGIATAN	TARGET AKHIR PERIODE RENSTRA OPD	REALISASI CAPAIAN RENJA OPD TAHUN 2023	PRAKIRAAN CAPAIAN TARGET RENJA OPD TAHUN 2024	CAPAIAN KINERJA DAN KERANGKA PENDANAAN						KELOMPOK SASARAN	PRAKIRAAN MAJU RENCANA TAHUN 2026		PERANGKAT DAERAH PENANGGUNG JAWAB
							TARGET 2025	PAGU INDIKATIF (Rp)	LOKASI	SUMBER DANA	PRIORITAS			TARGET	PAGU INDIKATIF (Rp)	
											NASIONAL	DAERAH				
1	2	3	4	5	6	7	8	9	10	11	12	13	14	15	16	17
			Jumlah Ibu Hamil yang Mendapatkan Pelayanan Kesehatan Sesuai Standar				679 Orang	89.500.000,00	Kab. Bengkayang, Monterado, Semua Kel/Desa Kab. Bengkayang, Monterado, Semua Kel/Desa	DANA TRANSFER UMUM-DANA ALOKASI UMUM, DANA TRANSFER KHUSUS-DANA ALOKASI KHUSUS NON FISIK	-	-	-		110.187.500,00	PUSKESMAS MONTERADO
	1.02.02.2.02.0002	Pengelolaan Pelayanan Kesehatan Ibu Bersalin														
			Jumlah Ibu Bersalin yang Mendapatkan Pelayanan Kesehatan Sesuai Standar				678 Orang	44.400.000,00	Kab. Bengkayang, Monterado, Semua Kel/Desa Kab. Bengkayang, Monterado, Semua Kel/Desa	DANA TRANSFER UMUM-DANA ALOKASI UMUM, DANA TRANSFER KHUSUS-DANA ALOKASI KHUSUS NON FISIK	-	-	-		55.145.000,00	PUSKESMAS MONTERADO
	1.02.02.2.02.0003	Pengelolaan Pelayanan Kesehatan Bayi Baru Lahir														
			Jumlah Bayi Baru Lahir yang Mendapatkan Pelayanan Kesehatan Sesuai Standar				653 Orang	25.000.000,00	Kab. Bengkayang, Monterado, Semua Kel/Desa Kab. Bengkayang, Monterado, Semua Kel/Desa	DANA TRANSFER UMUM-DANA ALOKASI UMUM, DANA TRANSFER KHUSUS-DANA ALOKASI KHUSUS NON FISIK	-	-	-		112.750.000,00	PUSKESMAS MONTERADO
	1.02.02.2.02.0004	Pengelolaan Pelayanan Kesehatan Balita														
			Jumlah Balita yang Mendapatkan Pelayanan Kesehatan Sesuai Standar				2473 Orang	25.000.000,00	Kab. Bengkayang, Monterado, Semua Kel/Desa Kab. Bengkayang, Monterado, Semua Kel/Desa	DANA TRANSFER UMUM-DANA ALOKASI UMUM, DANA TRANSFER KHUSUS-DANA ALOKASI KHUSUS NON FISIK	-	-	-		112.750.000,00	PUSKESMAS MONTERADO
	1.02.02.2.02.0005	Pengelolaan Pelayanan Kesehatan pada Usia Pendidikan Dasar														
			Jumlah Anak Usia Pendidikan Dasar yang Mendapatkan Pelayanan Kesehatan Sesuai Standar				5373 Orang	35.000.000,00	Kab. Bengkayang, Monterado, Semua Kel/Desa Kab. Bengkayang, Monterado, Semua Kel/Desa	DANA TRANSFER UMUM-DANA ALOKASI UMUM, DANA TRANSFER KHUSUS-DANA ALOKASI KHUSUS NON FISIK	-	-	-		35.875.000,00	PUSKESMAS MONTERADO
	1.02.02.2.02.0006	Pengelolaan Pelayanan Kesehatan pada Usia Produktif														

NO	KODE	URUSAN / BIDANG URUSAN / PROGRAM / KEGIATAN / SUB KEGIATAN	INDIKATOR PROGRAM / KEGIATAN / SUB KEGIATAN	TARGET AKHIR PERIODE RENSTRA OPD	REALISASI CAPAIAN RENJA OPD TAHUN 2023	PRAKIRAAN CAPAIAN TARGET RENJA OPD TAHUN 2024	CAPAIAN KINERJA DAN KERANGKA PENDANAAN						KELOMPOK SASARAN	PRAKIRAAN MAJU RENCANA TAHUN 2026		PERANGKAT DAERAH PENANGGUNG JAWAB
							TARGET 2025	PAGU INDIKATIF (Rp)	LOKASI	SUMBER DANA	PRIORITAS			TARGET	PAGU INDIKATIF (Rp)	
											NASIONAL	DAERAH				
1	2	3	4	5	6	7	8	9	10	11	12	13	14	15	16	17
			Jumlah Penduduk Usia Produktif yang Mendapatkan Pelayanan Kesehatan Sesuai Standar				23225 Orang	25.000.000,00	Kab. Bengkulu, Monterado, Semua Kel/Desa Kab. Bengkulu, Monterado, Semua Kel/Desa	DANA TRANSFER UMUM-DANA ALOKASI UMUM, DANA TRANSFER KHUSUS-DANA ALOKASI KHUSUS NON FISIK	-	-	-		35.875.000,00	PUSKESMAS MONTERADO
	1.02.02.2.02.0007	Pengelolaan Pelayanan Kesehatan pada Usia Lanjut														
			Jumlah Penduduk Usia Lanjut yang Mendapatkan Pelayanan Kesehatan Sesuai Standar				3078 Orang	20.000.000,00	Kab. Bengkulu, Monterado, Semua Kel/Desa Kab. Bengkulu, Monterado, Semua Kel/Desa	DANA TRANSFER UMUM-DANA ALOKASI UMUM, DANA TRANSFER KHUSUS-DANA ALOKASI KHUSUS NON FISIK	-	-	-		51.250.000,00	PUSKESMAS MONTERADO
	1.02.02.2.02.0008	Pengelolaan Pelayanan Kesehatan Penderita Hipertensi														
			Jumlah Penderita Hipertensi yang Mendapatkan Pelayanan Kesehatan Sesuai Standar				9133 Orang	25.000.000,00	Kab. Bengkulu, Monterado, Semua Kel/Desa Kab. Bengkulu, Monterado, Semua Kel/Desa	DANA TRANSFER UMUM-DANA ALOKASI UMUM, DANA TRANSFER KHUSUS-DANA ALOKASI KHUSUS NON FISIK	-	-	-		30.750.000,00	PUSKESMAS MONTERADO
	1.02.02.2.02.0009	Pengelolaan Pelayanan Kesehatan Penderita Diabetes Melitus														
			Jumlah Penderita Diabetes Melitus yang Mendapatkan Pelayanan Kesehatan Sesuai Standar				350 Orang	25.000.000,00	Kab. Bengkulu, Monterado, Semua Kel/Desa Kab. Bengkulu, Monterado, Semua Kel/Desa	DANA TRANSFER UMUM-DANA ALOKASI UMUM, DANA TRANSFER KHUSUS-DANA ALOKASI KHUSUS NON FISIK	-	-	-		30.750.000,00	PUSKESMAS MONTERADO
	1.02.02.2.02.0010	Pengelolaan Pelayanan Kesehatan Orang dengan Gangguan Jiwa Berat														
			Jumlah Orang yang Mendapatkan Pelayanan Kesehatan Orang dengan Gangguan Jiwa Berat Sesuai Standar				74 Orang	20.000.000,00	Kab. Bengkulu, Monterado, Semua Kel/Desa Kab. Bengkulu, Monterado, Semua Kel/Desa	DANA TRANSFER UMUM-DANA ALOKASI UMUM, DANA TRANSFER KHUSUS-DANA ALOKASI KHUSUS NON FISIK	-	-	-		25.625.000,00	PUSKESMAS MONTERADO
	1.02.02.2.02.0011	Pengelolaan Pelayanan Kesehatan Orang Terduga Tuberkulosis														

NO	KODE	URUSAN / BIDANG URUSAN / PROGRAM / KEGIATAN / SUB KEGIATAN	INDIKATOR PROGRAM / KEGIATAN / SUB KEGIATAN	TARGET AKHIR PERIODE RENSTRA OPD	REALISASI CAPAIAN RENJA OPD TAHUN 2023	PRAKIRAAN CAPAIAN TARGET RENJA OPD TAHUN 2024	CAPAIAN KINERJA DAN KERANGKA PENDANAAN						KELOMPOK SASARAN	PRAKIRAAN MAJU RENCANA TAHUN 2026		PERANGKAT DAERAH PENANGGUNG JAWAB
							TARGET 2025	PAGU INDIKATIF (Rp)	LOKASI	SUMBER DANA	PRIORITAS			TARGET	PAGU INDIKATIF (Rp)	
											NASIONAL	DAERAH				
1	2	3	4	5	6	7	8	9	10	11	12	13	14	15	16	17
			Jumlah Orang Terduga Menderita Tuberkulosis yang Mendapatkan Pelayanan Sesuai Standar				205 Orang	34.675.000,00	Kab. Bengkayang, Monterado, Semua Kel/Desa Kab. Bengkayang, Monterado, Semua Kel/Desa	DANA TRANSFER UMUM-DANA ALOKASI UMUM, DANA TRANSFER KHUSUS-DANA ALOKASI KHUSUS NON FISIK	-	-	-		35.875.000,00	PUSKESMAS MONTERADO
	1.02.02.2.02.0012	Pengelolaan Pelayanan Kesehatan Orang dengan Risiko Terinfeksi HIV														
			Jumlah Orang Terduga Menderita HIV yang Mendapatkan Pelayanan Sesuai Standar				679 Orang	21.000.000,00	Kab. Bengkayang, Monterado, Semua Kel/Desa Kab. Bengkayang, Monterado, Semua Kel/Desa	DANA TRANSFER UMUM-DANA ALOKASI UMUM, DANA TRANSFER KHUSUS-DANA ALOKASI KHUSUS NON FISIK	-	-	-		15.375.000,00	PUSKESMAS MONTERADO
	1.02.02.2.02.0015	Pengelolaan Pelayanan Kesehatan Gizi Masyarakat														
			Jumlah Dokumen Hasil Pengelolaan Pelayanan Kesehatan Gizi Masyarakat				1 Dokumen	289.921.500,00	Kab. Bengkayang, Monterado, Semua Kel/Desa Kab. Bengkayang, Monterado, Semua Kel/Desa	DANA TRANSFER UMUM-DANA ALOKASI UMUM, DANA TRANSFER KHUSUS-DANA ALOKASI KHUSUS NON FISIK	-	-	-		297.169.537,00	PUSKESMAS MONTERADO
	1.02.02.2.02.0017	Pengelolaan Pelayanan Kesehatan Lingkungan														
			Jumlah Dokumen Hasil Pengelolaan Pelayanan Kesehatan Lingkungan				1 Dokumen	10.875.000,00	Kab. Bengkayang, Monterado, Semua Kel/Desa Kab. Bengkayang, Monterado, Semua Kel/Desa	DANA TRANSFER UMUM-DANA ALOKASI UMUM, DANA TRANSFER KHUSUS-DANA ALOKASI KHUSUS NON FISIK	-	-	-		11.146.875,00	PUSKESMAS MONTERADO
	1.02.02.2.02.0020	Pengelolaan Surveilans Kesehatan														
			Jumlah Dokumen Hasil Pengelolaan Surveilans Kesehatan				1 Dokumen	39.550.000,00	Kab. Bengkayang, Monterado, Semua Kel/Desa Kab. Bengkayang, Monterado, Semua Kel/Desa	DANA TRANSFER UMUM-DANA ALOKASI UMUM, DANA TRANSFER KHUSUS-DANA ALOKASI KHUSUS NON FISIK	-	-	-		40.538.750,00	PUSKESMAS MONTERADO
	1.02.02.2.02.0025	Pelayanan Kesehatan Penyakit Menular dan Tidak Menular														

NO	KODE	URUSAN / BIDANG URUSAN / PROGRAM / KEGIATAN / SUB KEGIATAN	INDIKATOR PROGRAM / KEGIATAN / SUB KEGIATAN	TARGET AKHIR PERIODE RENSTRA OPD	REALISASI CAPAIAN RENJA OPD TAHUN 2023	PRAKIRAAN CAPAIAN TARGET RENJA OPD TAHUN 2024	CAPAIAN KINERJA DAN KERANGKA PENDANAAN						KELOMPOK SASARAN	PRAKIRAAN MAJU RENCANA TAHUN 2026		PERANGKAT DAERAH PENANGGUNG JAWAB
							TARGET 2025	PAGU INDIKATIF (Rp)	LOKASI	SUMBER DANA	PRIORITAS			TARGET	PAGU INDIKATIF (Rp)	
											NASIONAL	DAERAH				
1	2	3	4	5	6	7	8	9	10	11	12	13	14	15	16	17
			<i>Jumlah Dokumen Hasil Pelayanan Kesehatan Penyakit Menular dan Tidak Menular</i>				1 Dokumen	187.200.000,00	Kab. Bengkayang, Monterado, Semua Kel/Desa Kab. Bengkayang, Monterado, Semua Kel/Desa	DANA TRANSFER UMUM-DANA ALOKASI UMUM, DANA TRANSFER KHUSUS-DANA ALOKASI KHUSUS NON FISIK	-	-	-		191.880.000,00	PUSKESMAS MONTERADO
	1.02.02.2.02.0033	Operasional Pelayanan Puskesmas														
			<i>Jumlah Dokumen Operasional Pelayanan Puskesmas</i>				1 Dokumen	248.882.100,00	Kab. Bengkayang, Monterado, Semua Kel/Desa Kab. Bengkayang, Monterado, Semua Kel/Desa	DANA TRANSFER UMUM-DANA ALOKASI UMUM, DANA TRANSFER KHUSUS-DANA ALOKASI KHUSUS NON FISIK	-	-	-		255.104.152,00	PUSKESMAS MONTERADO
	1.02.02.2.02.0036	Investigasi Awal Kejadian Tidak Diharapkan (Kejadian Ikutan Pasca Imunisasi dan Pemberian Obat Massal)														
			<i>Jumlah Laporan Hasil Investigasi Awal Kejadian Tidak Diharapkan (Kejadian Ikutan Pasca Imunisasi dan Pemberian Obat Massal)</i>				1 Laporan	2.625.000,00	Kab. Bengkayang, Monterado, Semua Kel/Desa Kab. Bengkayang, Monterado, Semua Kel/Desa	DANA TRANSFER UMUM-DANA ALOKASI UMUM, DANA TRANSFER KHUSUS-DANA ALOKASI KHUSUS NON FISIK	-	-	-		2.690.625,00	PUSKESMAS MONTERADO
	1.02.02.2.02.0040	Pengelolaan pelayanan kesehatan orang dengan Tuberkulosis														
			<i>Jumlah orang dengan Tuberkulosis yang mendapatkan pelayanan kesehatan sesuai standar</i>				100 Orang	13.200.000,00	Kab. Bengkayang, Monterado, Semua Kel/Desa Kab. Bengkayang, Monterado, Semua Kel/Desa	DANA TRANSFER UMUM-DANA ALOKASI UMUM, DANA TRANSFER KHUSUS-DANA ALOKASI KHUSUS NON FISIK	-	-	-		13.530.000,00	PUSKESMAS MONTERADO
	1.02.02.2.02.0041	Pengelolaan pelayanan kesehatan orang dengan HIV (ODHIV)														
			<i>Jumlah orang dengan HIV (ODHIV) yang mendapatkan pelayanan kesehatan sesuai standar</i>				48 Orang	3.300.000,00	Kab. Bengkayang, Monterado, Semua Kel/Desa Kab. Bengkayang, Monterado, Semua Kel/Desa	DANA TRANSFER UMUM-DANA ALOKASI UMUM, DANA TRANSFER KHUSUS-DANA ALOKASI KHUSUS NON FISIK	-	-	-		3.382.500,00	PUSKESMAS MONTERADO
	1.02.02.2.02.0044	Pengelolaan Pelayanan Kesehatan Reproduksi														

NO	KODE	URUSAN / BIDANG URUSAN / PROGRAM / KEGIATAN / SUB KEGIATAN	INDIKATOR PROGRAM / KEGIATAN / SUB KEGIATAN	TARGET AKHIR PERIODE RENSTRA OPD	REALISASI CAPAIAN RENJA OPD TAHUN 2023	PRAKIRAAN CAPAIAN TARGET RENJA OPD TAHUN 2024	CAPAIAN KINERJA DAN KERANGKA PENDANAAN						KELOMPOK SASARAN	PRAKIRAAN MAJU RENCANA TAHUN 2026		PERANGKAT DAERAH PENANGGUNG JAWAB
							TARGET 2025	PAGU INDIKATIF (Rp)	LOKASI	SUMBER DANA	PRIORITAS			TARGET	PAGU INDIKATIF (Rp)	
											NASIONAL	DAERAH				
1	2	3	4	5	6	7	8	9	10	11	12	13	14	15	16	17
			<i>Jumlah dokumen hasil pengelolaan pelayanan kesehatan reproduksi</i>				1 Dokumen	25.450.000,00	Kab. Bengkayang, Monterado, Semua Kel/Desa Kab. Bengkayang, Monterado, Semua Kel/Desa	DANA TRANSFER UMUM-DANA ALOKASI UMUM, DANA TRANSFER KHUSUS-DANA ALOKASI KHUSUS NON FISIK	-	-	-		26.086.250,00	PUSKESMAS MONTERADO
	1.02.02.2.02.0046	Pengelolaan upaya kesehatan Ibu dan Anak														
			<i>Jumlah dokumen hasil pengelolaan upaya kesehatan ibu dan anak</i>				1 Dokumen	128.100.000,00	Kab. Bengkayang, Monterado, Semua Kel/Desa Kab. Bengkayang, Monterado, Semua Kel/Desa	DANA TRANSFER UMUM-DANA ALOKASI UMUM, DANA TRANSFER KHUSUS-DANA ALOKASI KHUSUS NON FISIK	-	-	-		131.302.500,00	PUSKESMAS MONTERADO
	1.02.02.2.03	Penyelenggaraan Sistem Informasi Kesehatan Secara Terintegrasi	-	-			-	13.320.000,00			-	-	-	-	13.653.000,00	PUSKESMAS MONTERADO
	1.02.02.2.03.0002	Pengelolaan Sistem Informasi Kesehatan														
			<i>Jumlah Dokumen Hasil Pengelolaan Sistem Informasi Kesehatan</i>				1 Dokumen	13.320.000,00	Kab. Bengkayang, Monterado, Semua Kel/Desa Kab. Bengkayang, Monterado, Semua Kel/Desa	DANA TRANSFER UMUM-DANA ALOKASI UMUM, DANA TRANSFER KHUSUS-DANA ALOKASI KHUSUS NON FISIK	-	-	-		13.653.000,00	PUSKESMAS MONTERADO
2.	1.02.05	PROGRAM PEMBERDAYAAN MASYARAKAT BIDANG KESEHATAN	-	-			-	25.285.000,00						-	25.917.125,00	
	1.02.05.2.03	Pengembangan dan Pelaksanaan Upaya Kesehatan Bersumber Daya Masyarakat (UKBM) Tingkat Daerah Kabupaten/Kota	-	-			-	25.285.000,00			-	-	-	-	25.917.125,00	PUSKESMAS MONTERADO
	1.02.05.2.03.0001	Bimbingan Teknis dan Supervisi Pengembangan dan Pelaksanaan Upaya Kesehatan Bersumber Daya Masyarakat (UKBM)														
			<i>Jumlah Dokumen Hasil Bimbingan Teknis dan Supervisi Upaya Kesehatan Bersumber Daya Masyarakat (UKBM)</i>				1 Dokumen	25.285.000,00	Kab. Bengkayang, Monterado, Semua Kel/Desa Kab. Bengkayang, Monterado, Semua Kel/Desa	DANA TRANSFER UMUM-DANA ALOKASI UMUM, DANA TRANSFER KHUSUS-DANA ALOKASI KHUSUS NON FISIK	-	-	-		25.917.125,00	PUSKESMAS MONTERADO

NO	KODE	URUSAN / BIDANG URUSAN / PROGRAM / KEGIATAN / SUB KEGIATAN	INDIKATOR PROGRAM / KEGIATAN / SUB KEGIATAN	TARGET AKHIR PERIODE RENSTRA OPD	REALISASI CAPAIAN RENJA OPD TAHUN 2023	PRAKIRAAN CAPAIAN TARGET RENJA OPD TAHUN 2024	CAPAIAN KINERJA DAN KERANGKA PENDANAAN						KELOMPOK SASARAN	PRAKIRAAN MAJU RENCANA TAHUN 2026		PERANGKAT DAERAH PENANGGUNG JAWAB
							TARGET 2025	PAGU INDIKATIF (Rp)	LOKASI	SUMBER DANA	PRIORITAS			TARGET	PAGU INDIKATIF (Rp)	
											NASIONAL	DAERAH				
1	2	3	4	5	6	7	8	9	10	11	12	13	14	15	16	17
3.	-	PROGRAM PENUNJANG URUSAN PEMERINTAHAN DAERAH KABUPATEN/KOTA	-	-			-	1.325.000.000,00						-	1.389.375.000,00	
	-	Pemeliharaan Barang Milik Daerah Penunjang Urusan Pemerintahan Daerah	-	-			-	30.000.000,00			-	-	-	-	0,00	PUSKESMAS MONTERADO
	-	Pemeliharaan Peralatan dan Mesin Lainnya														
			Jumlah Peralatan dan Mesin Lainnya yang Dipelihara				0 Unit	25.000.000,00	Kab. Bengkayang, Monterado, Monterado Kab. Bengkayang, Monterado, Monterado	DANA TRANSFER UMUM-DANA ALOKASI UMUM	-	-	-		0,00	PUSKESMAS MONTERADO
	-	Administrasi Umum Perangkat Daerah	-	-			-	45.000.000,00			-	-	-	-	76.875.000,00	PUSKESMAS MONTERADO
	-	Penyediaan Bahan Logistik Kantor														
			Jumlah Paket Bahan Logistik Kantor yang Disediakan				3 Paket	15.000.000,00	Kab. Bengkayang, Monterado, Monterado Kab. Bengkayang, Monterado, Monterado	DANA TRANSFER UMUM-DANA ALOKASI UMUM	-	-	-		51.250.000,00	PUSKESMAS MONTERADO
	-	Penyediaan Barang Cetakan dan Penggandaan														
			Jumlah Paket Barang Cetakan dan Penggandaan yang Disediakan				2 Paket	15.000.000,00	Kab. Bengkayang, Monterado, Monterado Kab. Bengkayang, Monterado, Monterado	DANA TRANSFER UMUM-DANA ALOKASI UMUM	-	-	-		15.375.000,00	PUSKESMAS MONTERADO
	-	Pemeliharaan Barang Milik Daerah Penunjang Urusan Pemerintahan Daerah	-	-			-	30.000.000,00			-	-	-	-	0,00	PUSKESMAS MONTERADO
	-	Penyediaan Jasa Pemeliharaan, Biaya Pemeliharaan, dan Pajak Kendaraan Perorangan Dinas atau Kendaraan Dinas Jabatan														
			Jumlah Kendaraan Perorangan Dinas atau Kendaraan Dinas Jabatan yang Dipelihara dan dibayarkan Pajaknya				0 Unit	5.000.000,00	Kab. Bengkayang, Monterado, Monterado Kab. Bengkayang, Monterado, Monterado	DANA TRANSFER UMUM-DANA ALOKASI UMUM	-	-	-		0,00	PUSKESMAS MONTERADO
	-	Administrasi Umum Perangkat Daerah	-	-			-	45.000.000,00			-	-	-	-	76.875.000,00	PUSKESMAS MONTERADO
	-	Penyelenggaraan Rapat Koordinasi dan Konsultasi SKPD														

NO	KODE	URUSAN / BIDANG URUSAN / PROGRAM / KEGIATAN / SUB KEGIATAN	INDIKATOR PROGRAM / KEGIATAN / SUB KEGIATAN	TARGET AKHIR PERIODE RENSTRA OPD	REALISASI CAPAIAN RENJA OPD TAHUN 2023	PRAKIRAAN CAPAIAN TARGET RENJA OPD TAHUN 2024	CAPAIAN KINERJA DAN KERANGKA PENDANAAN						KELOMPOK SASARAN	PRAKIRAAN MAJU RENCANA TAHUN 2026		PERANGKAT DAERAH PENANGGUNG JAWAB
							TARGET 2025	PAGU INDIKATIF (Rp)	LOKASI	SUMBER DANA	PRIORITAS			TARGET	PAGU INDIKATIF (Rp)	
											NASIONAL	DAERAH				
1	2	3	4	5	6	7	8	9	10	11	12	13	14	15	16	17
			Jumlah Ibu Bersalin yang Mendapatkan Pelayanan Kesehatan Sesuai Standar				130 Orang	29.800.000,00	Kab. Bengkayang, Lembah Bawang, Semua Kel/Desa Kab. Bengkayang, Lembah Bawang, Semua Kel/Desa	DANA TRANSFER UMUM-DANA ALOKASI UMUM, DANA TRANSFER KHUSUS-DANA ALOKASI KHUSUS NON FISIK	-	-	-		32.800.000,00	PUSKESMAS LEMBAH BAWANG
	1.02.02.2.02.0003	Pengelolaan Pelayanan Kesehatan Bayi Baru Lahir														
			Jumlah Bayi Baru Lahir yang Mendapatkan Pelayanan Kesehatan Sesuai Standar				127 Orang	20.000.000,00	Kab. Bengkayang, Lembah Bawang, Semua Kel/Desa Kab. Bengkayang, Lembah Bawang, Semua Kel/Desa	DANA TRANSFER UMUM-DANA ALOKASI UMUM, DANA TRANSFER KHUSUS-DANA ALOKASI KHUSUS NON FISIK	-	-	-		28.700.000,00	PUSKESMAS LEMBAH BAWANG
	1.02.02.2.02.0004	Pengelolaan Pelayanan Kesehatan Balita														
			Jumlah Balita yang Mendapatkan Pelayanan Kesehatan Sesuai Standar				482 Orang	10.000.000,00	Kab. Bengkayang, Lembah Bawang, Semua Kel/Desa Kab. Bengkayang, Lembah Bawang, Semua Kel/Desa	DANA TRANSFER UMUM-DANA ALOKASI UMUM, DANA TRANSFER KHUSUS-DANA ALOKASI KHUSUS NON FISIK	-	-	-		26.363.000,00	PUSKESMAS LEMBAH BAWANG
	1.02.02.2.02.0005	Pengelolaan Pelayanan Kesehatan pada Usia Pendidikan Dasar														
			Jumlah Anak Usia Pendidikan Dasar yang Mendapatkan Pelayanan Kesehatan Sesuai Standar				1047 Orang	64.100.000,00	Kab. Bengkayang, Lembah Bawang, Semua Kel/Desa Kab. Bengkayang, Lembah Bawang, Semua Kel/Desa	DANA TRANSFER UMUM-DANA ALOKASI UMUM, DANA TRANSFER KHUSUS-DANA ALOKASI KHUSUS NON FISIK	-	-	-		86.305.000,00	PUSKESMAS LEMBAH BAWANG
	1.02.02.2.02.0006	Pengelolaan Pelayanan Kesehatan pada Usia Produktif														
			Jumlah Penduduk Usia Produktif yang Mendapatkan Pelayanan Kesehatan Sesuai Standar				4527 Orang	14.000.000,00	Kab. Bengkayang, Lembah Bawang, Semua Kel/Desa Kab. Bengkayang, Lembah Bawang, Semua Kel/Desa	DANA TRANSFER UMUM-DANA ALOKASI UMUM, DANA TRANSFER KHUSUS-DANA ALOKASI KHUSUS NON FISIK	-	-	-		36.459.250,00	PUSKESMAS LEMBAH BAWANG
	1.02.02.2.02.0007	Pengelolaan Pelayanan Kesehatan pada Usia Lanjut														

NO	KODE	URUSAN / BIDANG URUSAN / PROGRAM / KEGIATAN / SUB KEGIATAN	INDIKATOR PROGRAM / KEGIATAN / SUB KEGIATAN	TARGET AKHIR PERIODE RENSTRA OPD	REALISASI CAPAIAN RENJA OPD TAHUN 2023	PRAKIRAAN CAPAIAN TARGET RENJA OPD TAHUN 2024	CAPAIAN KINERJA DAN KERANGKA PENDANAAN						KELOMPOK SASARAN	PRAKIRAAN MAJU RENCANA TAHUN 2026		PERANGKAT DAERAH PENANGGUNG JAWAB
							TARGET 2025	PAGU INDIKATIF (Rp)	LOKASI	SUMBER DANA	PRIORITAS			TARGET	PAGU INDIKATIF (Rp)	
											NASIONAL	DAERAH				
1	2	3	4	5	6	7	8	9	10	11	12	13	14	15	16	17
			Jumlah Penduduk Usia Lanjut yang Mendapatkan Pelayanan Kesehatan Sesuai Standar				599 Orang	10.000.000,00	Kab. Bengkayang, Lembah Bawang, Semua Kel/Desa Kab. Bengkayang, Lembah Bawang, Semua Kel/Desa	DANA TRANSFER UMUM-DANA ALOKASI UMUM, DANA TRANSFER KHUSUS-DANA ALOKASI KHUSUS NON FISIK	-	-	-		30.750.000,00	PUSKESMAS LEMBAH BAWANG
	1.02.02.2.02.0008	Pengelolaan Pelayanan Kesehatan Penderita Hipertensi														
			Jumlah Penderita Hipertensi yang Mendapatkan Pelayanan Kesehatan Sesuai Standar				1780 Orang	20.000.000,00	Kab. Bengkayang, Lembah Bawang, Semua Kel/Desa Kab. Bengkayang, Lembah Bawang, Semua Kel/Desa	DANA TRANSFER UMUM-DANA ALOKASI UMUM, DANA TRANSFER KHUSUS-DANA ALOKASI KHUSUS NON FISIK	-	-	-		46.125.000,00	PUSKESMAS LEMBAH BAWANG
	1.02.02.2.02.0009	Pengelolaan Pelayanan Kesehatan Penderita Diabetes Melitus														
			Jumlah Penderita Diabetes Melitus yang Mendapatkan Pelayanan Kesehatan Sesuai Standar				68 Orang	20.000.000,00	Kab. Bengkayang, Lembah Bawang, Semua Kel/Desa Kab. Bengkayang, Lembah Bawang, Semua Kel/Desa	DANA TRANSFER UMUM-DANA ALOKASI UMUM, DANA TRANSFER KHUSUS-DANA ALOKASI KHUSUS NON FISIK	-	-	-		46.125.000,00	PUSKESMAS LEMBAH BAWANG
	1.02.02.2.02.0010	Pengelolaan Pelayanan Kesehatan Orang dengan Gangguan Jiwa Berat														
			Jumlah Orang yang Mendapatkan Pelayanan Kesehatan Orang dengan Gangguan Jiwa Berat Sesuai Standar				14 Orang	10.000.000,00	Kab. Bengkayang, Lembah Bawang, Semua Kel/Desa Kab. Bengkayang, Lembah Bawang, Semua Kel/Desa	DANA TRANSFER UMUM-DANA ALOKASI UMUM, DANA TRANSFER KHUSUS-DANA ALOKASI KHUSUS NON FISIK	-	-	-		28.700.000,00	PUSKESMAS LEMBAH BAWANG
	1.02.02.2.02.0011	Pengelolaan Pelayanan Kesehatan Orang Terduga Tuberkulosis														
			Jumlah Orang Terduga Menderita Tuberkulosis yang Mendapatkan Pelayanan Sesuai Standar				105 Orang	30.100.000,00	Kab. Bengkayang, Lembah Bawang, Semua Kel/Desa Kab. Bengkayang, Lembah Bawang, Semua Kel/Desa	DANA TRANSFER UMUM-DANA ALOKASI UMUM, DANA TRANSFER KHUSUS-DANA ALOKASI KHUSUS NON FISIK	-	-	-		28.700.000,00	PUSKESMAS LEMBAH BAWANG
	1.02.02.2.02.0012	Pengelolaan Pelayanan Kesehatan Orang dengan Risiko Terinfeksi HIV														

NO	KODE	URUSAN / BIDANG URUSAN / PROGRAM / KEGIATAN / SUB KEGIATAN	INDIKATOR PROGRAM / KEGIATAN / SUB KEGIATAN	TARGET AKHIR PERIODE RENSTRA OPD	REALISASI CAPAIAN RENJA OPD TAHUN 2023	PRAKIRAAN CAPAIAN TARGET RENJA OPD TAHUN 2024	CAPAIAN KINERJA DAN KERANGKA PENDANAAN						KELOMPOK SASARAN	PRAKIRAAN MAJU RENCANA TAHUN 2026		PERANGKAT DAERAH PENANGGUNG JAWAB
							TARGET 2025	PAGU INDIKATIF (Rp)	LOKASI	SUMBER DANA	PRIORITAS			TARGET	PAGU INDIKATIF (Rp)	
											NASIONAL	DAERAH				
1	2	3	4	5	6	7	8	9	10	11	12	13	14	15	16	17
			<i>Jumlah Orang Terduga Menderita HIV yang Mendapatkan Pelayanan Sesuai Standar</i>				131 Orang	24.000.000,00	Kab. Bengkayang, Lembah Bawang, Semua Kel/Desa Kab. Bengkayang, Lembah Bawang, Semua Kel/Desa	DANA TRANSFER UMUM-DANA ALOKASI UMUM, DANA TRANSFER KHUSUS-DANA ALOKASI KHUSUS NON FISIK	-	-	-		28.700.000,00	PUSKESMAS LEMBAH BAWANG
	1.02.02.2.02.0015	Pengelolaan Pelayanan Kesehatan Gizi Masyarakat														
			<i>Jumlah Dokumen Hasil Pengelolaan Pelayanan Kesehatan Gizi Masyarakat</i>				1 Dokumen	151.500.000,00	Kab. Bengkayang, Lembah Bawang, Semua Kel/Desa Kab. Bengkayang, Lembah Bawang, Semua Kel/Desa	DANA TRANSFER UMUM-DANA ALOKASI UMUM, DANA TRANSFER KHUSUS-DANA ALOKASI KHUSUS NON FISIK	-	-	-		267.227.750,00	PUSKESMAS LEMBAH BAWANG
	1.02.02.2.02.0017	Pengelolaan Pelayanan Kesehatan Lingkungan														
			<i>Jumlah Dokumen Hasil Pengelolaan Pelayanan Kesehatan Lingkungan</i>				1 Dokumen	22.100.000,00	Kab. Bengkayang, Lembah Bawang, Semua Kel/Desa Kab. Bengkayang, Lembah Bawang, Semua Kel/Desa	DANA TRANSFER UMUM-DANA ALOKASI UMUM, DANA TRANSFER KHUSUS-DANA ALOKASI KHUSUS NON FISIK	-	-	-		7.380.000,00	PUSKESMAS LEMBAH BAWANG
	1.02.02.2.02.0020	Pengelolaan Surveilans Kesehatan														
			<i>Jumlah Dokumen Hasil Pengelolaan Surveilans Kesehatan</i>				1 Dokumen	52.000.000,00	Kab. Bengkayang, Lembah Bawang, Semua Kel/Desa Kab. Bengkayang, Lembah Bawang, Semua Kel/Desa	DANA TRANSFER UMUM-DANA ALOKASI UMUM, DANA TRANSFER KHUSUS-DANA ALOKASI KHUSUS NON FISIK	-	-	-		46.199.313,00	PUSKESMAS LEMBAH BAWANG
	1.02.02.2.02.0025	Pelayanan Kesehatan Penyakit Menular dan Tidak Menular														
			<i>Jumlah Dokumen Hasil Pelayanan Kesehatan Penyakit Menular dan Tidak Menular</i>				1 Dokumen	154.600.000,00	Kab. Bengkayang, Lembah Bawang, Semua Kel/Desa Kab. Bengkayang, Lembah Bawang, Semua Kel/Desa	DANA TRANSFER UMUM-DANA ALOKASI UMUM, DANA TRANSFER KHUSUS-DANA ALOKASI KHUSUS NON FISIK	-	-	-		149.752.500,00	PUSKESMAS LEMBAH BAWANG
	1.02.02.2.02.0033	Operasional Pelayanan Puskesmas														

NO	KODE	URUSAN / BIDANG URUSAN / PROGRAM / KEGIATAN / SUB KEGIATAN	INDIKATOR PROGRAM / KEGIATAN / SUB KEGIATAN	TARGET AKHIR PERIODE RENSTRA OPD	REALISASI CAPAIAN RENJA OPD TAHUN 2023	PRAKIRAAN CAPAIAN TARGET RENJA OPD TAHUN 2024	CAPAIAN KINERJA DAN KERANGKA PENDANAAN						KELOMPOK SASARAN	PRAKIRAAN MAJU RENCANA TAHUN 2026		PERANGKAT DAERAH PENANGGUNG JAWAB
							TARGET 2025	PAGU INDIKATIF (Rp)	LOKASI	SUMBER DANA	PRIORITAS			TARGET	PAGU INDIKATIF (Rp)	
											NASIONAL	DAERAH				
1	2	3	4	5	6	7	8	9	10	11	12	13	14	15	16	17
			<i>Jumlah Dokumen Operasional Pelayanan Puskesmas</i>				1 Dokumen	225.610.000,00	Kab. Bengkayang, Lembah Bawang, Semua Kel/Desa Kab. Bengkayang, Lembah Bawang, Semua Kel/Desa	DANA TRANSFER UMUM-DANA ALOKASI UMUM, DANA TRANSFER KHUSUS-DANA ALOKASI KHUSUS NON FISIK	-	-	-		261.379.100,00	PUSKESMAS LEMBAH BAWANG
	1.02.02.2.02.0036	Investigasi Awal Kejadian Tidak Diharapkan (Kejadian Ikutan Pasca Imunisasi dan Pemberian Obat Massal)														
			<i>Jumlah Laporan Hasil Investigasi Awal Kejadian Tidak Diharapkan (Kejadian Ikutan Pasca Imunisasi dan Pemberian Obat Massal)</i>				1 Laporan	10.200.000,00	Kab. Bengkayang, Lembah Bawang, Semua Kel/Desa Kab. Bengkayang, Lembah Bawang, Semua Kel/Desa	DANA TRANSFER UMUM-DANA ALOKASI UMUM, DANA TRANSFER KHUSUS-DANA ALOKASI KHUSUS NON FISIK	-	-	-		5.227.500,00	PUSKESMAS LEMBAH BAWANG
	1.02.02.2.02.0040	Pengelolaan pelayanan kesehatan orang dengan Tuberkulosis														
			<i>Jumlah orang dengan Tuberkulosis yang mendapatkan pelayanan kesehatan sesuai standar</i>				76 Orang	10.200.000,00	Kab. Bengkayang, Lembah Bawang, Semua Kel/Desa Kab. Bengkayang, Lembah Bawang, Semua Kel/Desa	DANA TRANSFER UMUM-DANA ALOKASI UMUM, DANA TRANSFER KHUSUS-DANA ALOKASI KHUSUS NON FISIK	-	-	-		3.690.000,00	PUSKESMAS LEMBAH BAWANG
	1.02.02.2.02.0041	Pengelolaan pelayanan kesehatan orang dengan HIV (ODHIV)														
			<i>Jumlah orang dengan HIV (ODHIV) yang mendapatkan pelayanan kesehatan sesuai standar</i>				15 Orang	10.404.000,00	Kab. Bengkayang, Lembah Bawang, Semua Kel/Desa Kab. Bengkayang, Lembah Bawang, Semua Kel/Desa	DANA TRANSFER UMUM-DANA ALOKASI UMUM, DANA TRANSFER KHUSUS-DANA ALOKASI KHUSUS NON FISIK	-	-	-		1.383.750,00	PUSKESMAS LEMBAH BAWANG
	1.02.02.2.02.0044	Pengelolaan Pelayanan Kesehatan Reproduksi														
			<i>Jumlah dokumen hasil pengelolaan pelayanan kesehatan reproduksi</i>				1 Dokumen	21.423.000,00	Kab. Bengkayang, Lembah Bawang, Semua Kel/Desa Kab. Bengkayang, Lembah Bawang, Semua Kel/Desa	DANA TRANSFER UMUM-DANA ALOKASI UMUM, DANA TRANSFER KHUSUS-DANA ALOKASI KHUSUS NON FISIK	-	-	-		21.525.000,00	PUSKESMAS LEMBAH BAWANG
	1.02.02.2.02.0046	Pengelolaan upaya kesehatan Ibu dan Anak														

NO	KODE	URUSAN / BIDANG URUSAN / PROGRAM / KEGIATAN / SUB KEGIATAN	INDIKATOR PROGRAM / KEGIATAN / SUB KEGIATAN	TARGET AKHIR PERIODE RENSTRA OPD	REALISASI CAPAIAN RENJA OPD TAHUN 2023	PRAKIRAAN CAPAIAN TARGET RENJA OPD TAHUN 2024	CAPAIAN KINERJA DAN KERANGKA PENDANAAN						KELOMPOK SASARAN	PRAKIRAAN MAJU RENCANA TAHUN 2026		PERANGKAT DAERAH PENANGGUNG JAWAB
							TARGET 2025	PAGU INDIKATIF (Rp)	LOKASI	SUMBER DANA	PRIORITAS			TARGET	PAGU INDIKATIF (Rp)	
											NASIONAL	DAERAH				
1	2	3	4	5	6	7	8	9	10	11	12	13	14	15	16	17
			Jumlah dokumen hasil pengelolaan upaya kesehatan ibu dan anak				1 Dokumen	35.400.000,00	Kab. Bengkayang, Lembah Bawang, Semua Kel/Desa Kab. Bengkayang, Lembah Bawang, Semua Kel/Desa	DANA TRANSFER UMUM-DANA ALOKASI UMUM, DANA TRANSFER KHUSUS-DANA ALOKASI KHUSUS NON FISIK	-	-	-		36.285.000,00	PUSKESMAS LEMBAH BAWANG
	1.02.02.2.03	Penyelenggaraan Sistem Informasi Kesehatan Secara Terintegrasi	-	-			-	13.320.000,00			-	-	-	-	13.653.000,00	PUSKESMAS LEMBAH BAWANG
	1.02.02.2.03.0002	Pengelolaan Sistem Informasi Kesehatan														
			Jumlah Dokumen Hasil Pengelolaan Sistem Informasi Kesehatan				1 Dokumen	13.320.000,00	Kab. Bengkayang, Lembah Bawang, Papan Uduk Kab. Bengkayang, Lembah Bawang, Papan Uduk	DANA TRANSFER UMUM-DANA ALOKASI UMUM, DANA TRANSFER KHUSUS-DANA ALOKASI KHUSUS NON FISIK	-	-	-		13.653.000,00	PUSKESMAS LEMBAH BAWANG
2.	1.02.05	PROGRAM PEMBERDAYAAN MASYARAKAT BIDANG KESEHATAN	-	-			-	11.070.000,00						-	11.346.750,00	
	1.02.05.2.03	Pengembangan dan Pelaksanaan Upaya Kesehatan Bersumber Daya Masyarakat (UKBM) Tingkat Daerah Kabupaten/Kota	-	-			-	11.070.000,00			-	-	-	-	11.346.750,00	PUSKESMAS LEMBAH BAWANG
	1.02.05.2.03.0001	Bimbingan Teknis dan Supervisi Pengembangan dan Pelaksanaan Upaya Kesehatan Bersumber Daya Masyarakat (UKBM)														
			Jumlah Dokumen Hasil Bimbingan Teknis dan Supervisi Upaya Kesehatan Bersumber Daya Masyarakat (UKBM)				1 Dokumen	11.070.000,00	Kab. Bengkayang, Lembah Bawang, Semua Kel/Desa Kab. Bengkayang, Lembah Bawang, Semua Kel/Desa	DANA TRANSFER UMUM-DANA ALOKASI UMUM, DANA TRANSFER KHUSUS-DANA ALOKASI KHUSUS NON FISIK	-	-	-		11.346.750,00	PUSKESMAS LEMBAH BAWANG
3.	-	PROGRAM PENUNJANG URUSAN PEMERINTAHAN DAERAH KABUPATEN/KOTA	-	-			-	535.000.000,00						-	577.500.000,00	
	-	Pemeliharaan Barang Milik Daerah Penunjang Urusan Pemerintahan Daerah	-	-			-	25.000.000,00			-	-	-	-	35.000.000,00	PUSKESMAS LEMBAH BAWANG
	-	Pemeliharaan Peralatan dan Mesin Lainnya														

NO	KODE	URUSAN / BIDANG URUSAN / PROGRAM / KEGIATAN / SUB KEGIATAN	INDIKATOR PROGRAM / KEGIATAN / SUB KEGIATAN	TARGET AKHIR PERIODE RENSTRA OPD	REALISASI CAPAIAN RENJA OPD TAHUN 2023	PRAKIRAAN CAPAIAN TARGET RENJA OPD TAHUN 2024	CAPAIAN KINERJA DAN KERANGKA PENDANAAN						KELOMPOK SASARAN	PRAKIRAAN MAJU RENCANA TAHUN 2026		PERANGKAT DAERAH PENANGGUNG JAWAB
							TARGET 2025	PAGU INDIKATIF (Rp)	LOKASI	SUMBER DANA	PRIORITAS			TARGET	PAGU INDIKATIF (Rp)	
											NASIONAL	DAERAH				
1	2	3	4	5	6	7	8	9	10	11	12	13	14	15	16	17
			Jumlah Peralatan dan Mesin Lainnya yang Dipelihara				4 Unit	5.000.000,00	Kab. Bengkayang, Lembah Bawang, Papan Uduk Kab. Bengkayang, Lembah Bawang, Papan Uduk	DANA TRANSFER UMUM-DANA ALOKASI UMUM	-	-	-		4.000.000,00	PUSKESMAS LEMBAH BAWANG
	-	Administrasi Umum Perangkat Daerah	-	-			-	50.000.000,00			-	-	-	-	70.000.000,00	PUSKESMAS LEMBAH BAWANG
	-	Penyediaan Bahan Logistik Kantor														
			Jumlah Paket Bahan Logistik Kantor yang Disediakan				3 Paket	15.000.000,00	Kab. Bengkayang, Lembah Bawang, Papan Uduk Kab. Bengkayang, Lembah Bawang, Papan Uduk	DANA TRANSFER UMUM-DANA ALOKASI UMUM	-	-	-		53.000.000,00	PUSKESMAS LEMBAH BAWANG
	-	Penyediaan Barang Cetakan dan Penggandaan														
			Jumlah Paket Barang Cetakan dan Penggandaan yang Disediakan				1 Paket	15.000.000,00	Kab. Bengkayang, Lembah Bawang, Papan Uduk Kab. Bengkayang, Lembah Bawang, Papan Uduk	DANA TRANSFER UMUM-DANA ALOKASI UMUM	-	-	-		11.000.000,00	PUSKESMAS LEMBAH BAWANG
	-	Penyelenggaraan Rapat Koordinasi dan Konsultasi SKPD														
			Jumlah Laporan Penyelenggaraan Rapat Koordinasi dan Konsultasi SKPD				12 Laporan	20.000.000,00	Kab. Bengkayang, Semua Kecamatan, Semua Kel/Desa	DANA TRANSFER UMUM-DANA ALOKASI UMUM	-	-	-		6.000.000,00	PUSKESMAS LEMBAH BAWANG
	-	Peningkatan Pelayanan BLUD	-	-			-	460.000.000,00			-	-	-	-	472.500.000,00	PUSKESMAS LEMBAH BAWANG
	-	Pelayanan dan Penunjang Pelayanan BLUD														
			Jumlah BLUD yang Menyediakan Pelayanan dan Penunjang Pelayanan				1 Unit Kerja	460.000.000,00	Kab. Bengkayang, Lembah Bawang, Papan Uduk Kab. Bengkayang, Lembah Bawang, Papan Uduk	PENDAPATAN DARI BLUD	-	-	-		472.500.000,00	PUSKESMAS LEMBAH BAWANG
	-	Pemeliharaan Barang Milik Daerah Penunjang Urusan Pemerintahan Daerah	-	-			-	25.000.000,00			-	-	-	-	35.000.000,00	PUSKESMAS LEMBAH BAWANG
	-	Penyediaan Jasa Pemeliharaan, Biaya Pemeliharaan, dan Pajak Kendaraan Perorangan Dinas atau Kendaraan Dinas Jabatan														

NO	KODE	URUSAN / BIDANG URUSAN / PROGRAM / KEGIATAN / SUB KEGIATAN	INDIKATOR PROGRAM / KEGIATAN / SUB KEGIATAN	TARGET AKHIR PERIODE RENSTRA OPD	REALISASI CAPAIAN RENJA OPD TAHUN 2023	PRAKIRAAN CAPAIAN TARGET RENJA OPD TAHUN 2024	CAPAIAN KINERJA DAN KERANGKA PENDANAAN						KELOMPOK SASARAN	PRAKIRAAN MAJU RENCANA TAHUN 2026		PERANGKAT DAERAH PENANGGUNG JAWAB
							TARGET 2025	PAGU INDIKATIF (Rp)	LOKASI	SUMBER DANA	PRIORITAS			TARGET	PAGU INDIKATIF (Rp)	
											NASIONAL	DAERAH				
1	2	3	4	5	6	7	8	9	10	11	12	13	14	15	16	17
			Jumlah Kendaraan Perorangan Dinas atau Kendaraan Dinas Jabatan yang Dipelihara dan dibayarkan Pajaknya				5 Unit	20.000.000,00	Kab. Bengkayang, Lembah Bawang, Semua Kel/Desa Kab. Bengkayang, Lembah Bawang, Semua Kel/Desa	DANA TRANSFER UMUM-DANA ALOKASI UMUM	-	-	-		31.000.000,00	PUSKESMAS LEMBAH BAWANG
		PUSKESMAS BENGKAYANG						2.390.286.000,00							3.358.880.214,00	
	1	URUSAN PEMERINTAHAN WAJIB YANG BERKAITAN DENGAN PELAYANAN DASAR						2.390.286.000,00							3.358.880.214,00	
	-	-						2.390.286.000,00							3.358.880.214,00	
1.	1.02.02	PROGRAM PEMENUHAN UPAYA KESEHATAN PERORANGAN DAN UPAYA KESEHATAN MASYARAKAT	-	-			-	1.019.948.500,00						-	1.862.559.276,00	
	1.02.02.2.02	Penyediaan Layanan Kesehatan untuk UKM dan UKP Rujukan Tingkat Daerah Kabupaten/Kota	-	-			-	1.013.288.500,00			-	-	-	-	1.855.732.776,00	PUSKESMAS BENGKAYANG
	1.02.02.2.02.0001	Pengelolaan Pelayanan Kesehatan Ibu Hamil														
			Jumlah Ibu Hamil yang Mendapatkan Pelayanan Kesehatan Sesuai Standar				697 Orang	106.000.000,00	Kab. Bengkayang, Bengkayang, Semua Kel/Desa Kab. Bengkayang, Bengkayang, Semua Kel/Desa	DANA TRANSFER UMUM-DANA ALOKASI UMUM, DANA TRANSFER KHUSUS-DANA ALOKASI KHUSUS NON FISIK	-	-	-		287.000.000,00	PUSKESMAS BENGKAYANG
	1.02.02.2.02.0002	Pengelolaan Pelayanan Kesehatan Ibu Bersalin														
			Jumlah Ibu Bersalin yang Mendapatkan Pelayanan Kesehatan Sesuai Standar				696 Orang	16.967.500,00	Kab. Bengkayang, Bengkayang, Semua Kel/Desa Kab. Bengkayang, Bengkayang, Semua Kel/Desa	DANA TRANSFER UMUM-DANA ALOKASI UMUM, DANA TRANSFER KHUSUS-DANA ALOKASI KHUSUS NON FISIK	-	-	-		35.875.000,00	PUSKESMAS BENGKAYANG
	1.02.02.2.02.0003	Pengelolaan Pelayanan Kesehatan Bayi Baru Lahir														

NO	KODE	URUSAN / BIDANG URUSAN / PROGRAM / KEGIATAN / SUB KEGIATAN	INDIKATOR PROGRAM / KEGIATAN / SUB KEGIATAN	TARGET AKHIR PERIODE RENSTRA OPD	REALISASI CAPAIAN RENJA OPD TAHUN 2023	PRAKIRAAN CAPAIAN TARGET RENJA OPD TAHUN 2024	CAPAIAN KINERJA DAN KERANGKA PENDANAAN						KELOMPOK SASARAN	PRAKIRAAN MAJU RENCANA TAHUN 2026		PERANGKAT DAERAH PENANGGUNG JAWAB
							TARGET 2025	PAGU INDIKATIF (Rp)	LOKASI	SUMBER DANA	PRIORITAS			TARGET	PAGU INDIKATIF (Rp)	
											NASIONAL	DAERAH				
1	2	3	4	5	6	7	8	9	10	11	12	13	14	15	16	17
			Jumlah Bayi Baru Lahir yang Mendapatkan Pelayanan Kesehatan Sesuai Standar				650 Orang	10.000.000,00	Kab. Bengkulu, Bengkulu, Semua Kel/Desa Kab. Bengkulu, Bengkulu, Semua Kel/Desa	DANA TRANSFER UMUM-DANA ALOKASI UMUM, DANA TRANSFER KHUSUS-DANA ALOKASI KHUSUS NON FISIK	-	-	-		35.875.000,00	PUSKESMAS BENGKAYANG
	1.02.02.2.02.0004	Pengelolaan Pelayanan Kesehatan Balita														
			Jumlah Balita yang Mendapatkan Pelayanan Kesehatan Sesuai Standar				2464 Orang	10.000.000,00	Kab. Bengkulu, Bengkulu, Semua Kel/Desa Kab. Bengkulu, Bengkulu, Semua Kel/Desa	DANA TRANSFER UMUM-DANA ALOKASI UMUM, DANA TRANSFER KHUSUS-DANA ALOKASI KHUSUS NON FISIK	-	-	-		256.250.000,00	PUSKESMAS BENGKAYANG
	1.02.02.2.02.0005	Pengelolaan Pelayanan Kesehatan pada Usia Pendidikan Dasar														
			Jumlah Anak Usia Pendidikan Dasar yang Mendapatkan Pelayanan Kesehatan Sesuai Standar				5353 Orang	38.350.000,00	Kab. Bengkulu, Bengkulu, Semua Kel/Desa Kab. Bengkulu, Bengkulu, Semua Kel/Desa	DANA TRANSFER UMUM-DANA ALOKASI UMUM, DANA TRANSFER KHUSUS-DANA ALOKASI KHUSUS NON FISIK	-	-	-		35.875.000,00	PUSKESMAS BENGKAYANG
	1.02.02.2.02.0006	Pengelolaan Pelayanan Kesehatan pada Usia Produktif														
			Jumlah Penduduk Usia Produktif yang Mendapatkan Pelayanan Kesehatan Sesuai Standar				23126 Orang	110.000.000,00	Kab. Bengkulu, Bengkulu, Semua Kel/Desa Kab. Bengkulu, Bengkulu, Semua Kel/Desa	DANA TRANSFER UMUM-DANA ALOKASI UMUM, DANA TRANSFER KHUSUS-DANA ALOKASI KHUSUS NON FISIK	-	-	-		138.375.000,00	PUSKESMAS BENGKAYANG
	1.02.02.2.02.0007	Pengelolaan Pelayanan Kesehatan pada Usia Lanjut														
			Jumlah Penduduk Usia Lanjut yang Mendapatkan Pelayanan Kesehatan Sesuai Standar				3070 Orang	12.000.000,00	Kab. Bengkulu, Bengkulu, Semua Kel/Desa Kab. Bengkulu, Bengkulu, Semua Kel/Desa	DANA TRANSFER UMUM-DANA ALOKASI UMUM, DANA TRANSFER KHUSUS-DANA ALOKASI KHUSUS NON FISIK	-	-	-		56.375.000,00	PUSKESMAS BENGKAYANG
	1.02.02.2.02.0008	Pengelolaan Pelayanan Kesehatan Penderita Hipertensi														

NO	KODE	URUSAN / BIDANG URUSAN / PROGRAM / KEGIATAN / SUB KEGIATAN	INDIKATOR PROGRAM / KEGIATAN / SUB KEGIATAN	TARGET AKHIR PERIODE RENSTRA OPD	REALISASI CAPAIAN RENJA OPD TAHUN 2023	PRAKIRAAN CAPAIAN TARGET RENJA OPD TAHUN 2024	CAPAIAN KINERJA DAN KERANGKA PENDANAAN						KELOMPOK SASARAN	PRAKIRAAN MAJU RENCANA TAHUN 2026		PERANGKAT DAERAH PENANGGUNG JAWAB
							TARGET 2025	PAGU INDIKATIF (Rp)	LOKASI	SUMBER DANA	PRIORITAS			TARGET	PAGU INDIKATIF (Rp)	
											NASIONAL	DAERAH				
1	2	3	4	5	6	7	8	9	10	11	12	13	14	15	16	17
			Jumlah Penderita Hipertensi yang Mendapatkan Pelayanan Kesehatan Sesuai Standar				9096 Orang	12.000.000,00	Kab. Bengkulu, Bengkulu, Semua Kel/Desa Kab. Bengkulu, Bengkulu, Semua Kel/Desa	DANA TRANSFER UMUM-DANA ALOKASI UMUM, DANA TRANSFER KHUSUS-DANA ALOKASI KHUSUS NON FISIK	-	-	-		46.125.000,00	PUSKESMAS BENGKAYANG
	1.02.02.2.02.0009	Pengelolaan Pelayanan Kesehatan Penderita Diabetes Melitus														
			Jumlah Penderita Diabetes Melitus yang Mendapatkan Pelayanan Kesehatan Sesuai Standar				348 Orang	57.000.000,00	Kab. Bengkulu, Bengkulu, Semua Kel/Desa Kab. Bengkulu, Bengkulu, Semua Kel/Desa	DANA TRANSFER UMUM-DANA ALOKASI UMUM, DANA TRANSFER KHUSUS-DANA ALOKASI KHUSUS NON FISIK	-	-	-		46.125.000,00	PUSKESMAS BENGKAYANG
	1.02.02.2.02.0010	Pengelolaan Pelayanan Kesehatan Orang dengan Gangguan Jiwa Berat														
			Jumlah Orang yang Mendapatkan Pelayanan Kesehatan Orang dengan Gangguan Jiwa Berat Sesuai Standar				74 Orang	77.000.000,00	Kab. Bengkulu, Bengkulu, Semua Kel/Desa Kab. Bengkulu, Bengkulu, Semua Kel/Desa	DANA TRANSFER UMUM-DANA ALOKASI UMUM, DANA TRANSFER KHUSUS-DANA ALOKASI KHUSUS NON FISIK	-	-	-		66.625.000,00	PUSKESMAS BENGKAYANG
	1.02.02.2.02.0011	Pengelolaan Pelayanan Kesehatan Orang Terduga Tuberkulosis														
			Jumlah Orang Terduga Menderita Tuberkulosis yang Mendapatkan Pelayanan Sesuai Standar				626 Orang	17.200.000,00	Kab. Bengkulu, Bengkulu, Semua Kel/Desa Kab. Bengkulu, Bengkulu, Semua Kel/Desa	DANA TRANSFER UMUM-DANA ALOKASI UMUM, DANA TRANSFER KHUSUS-DANA ALOKASI KHUSUS NON FISIK	-	-	-		76.875.000,00	PUSKESMAS BENGKAYANG
	1.02.02.2.02.0012	Pengelolaan Pelayanan Kesehatan Orang dengan Risiko Terinfeksi HIV														
			Jumlah Orang Terduga Menderita HIV yang Mendapatkan Pelayanan Sesuai Standar				697 Orang	47.000.000,00	Kab. Bengkulu, Bengkulu, Semua Kel/Desa Kab. Bengkulu, Bengkulu, Semua Kel/Desa	DANA TRANSFER UMUM-DANA ALOKASI UMUM, DANA TRANSFER KHUSUS-DANA ALOKASI KHUSUS NON FISIK	-	-	-		41.000.000,00	PUSKESMAS BENGKAYANG
	1.02.02.2.02.0015	Pengelolaan Pelayanan Kesehatan Gizi Masyarakat														

NO	KODE	URUSAN / BIDANG URUSAN / PROGRAM / KEGIATAN / SUB KEGIATAN	INDIKATOR PROGRAM / KEGIATAN / SUB KEGIATAN	TARGET AKHIR PERIODE RENSTRA OPD	REALISASI CAPAIAN RENJA OPD TAHUN 2023	PRAKIRAAN CAPAIAN TARGET RENJA OPD TAHUN 2024	CAPAIAN KINERJA DAN KERANGKA PENDANAAN						KELOMPOK SASARAN	PRAKIRAAN MAJU RENCANA TAHUN 2026		PERANGKAT DAERAH PENANGGUNG JAWAB
							TARGET 2025	PAGU INDIKATIF (Rp)	LOKASI	SUMBER DANA	PRIORITAS			TARGET	PAGU INDIKATIF (Rp)	
											NASIONAL	DAERAH				
1	2	3	4	5	6	7	8	9	10	11	12	13	14	15	16	17
			<i>Jumlah Dokumen Hasil Pengelolaan Pelayanan Kesehatan Gizi Masyarakat</i>				1 Dokumen	154.916.500,00	Kab. Bengkayang, Bengkayang, Semua Kel/Desa Kab. Bengkayang, Bengkayang, Semua Kel/Desa	DANA TRANSFER UMUM-DANA ALOKASI UMUM, DANA TRANSFER KHUSUS-DANA ALOKASI KHUSUS NON FISIK	-	-	-		158.789.413,00	PUSKESMAS BENGKAYANG
	1.02.02.2.02.0017	Pengelolaan Pelayanan Kesehatan Lingkungan														
			<i>Jumlah Dokumen Hasil Pengelolaan Pelayanan Kesehatan Lingkungan</i>				1 Dokumen	5.400.000,00	Kab. Bengkayang, Bengkayang, Semua Kel/Desa Kab. Bengkayang, Bengkayang, Semua Kel/Desa	DANA TRANSFER UMUM-DANA ALOKASI UMUM, DANA TRANSFER KHUSUS-DANA ALOKASI KHUSUS NON FISIK	-	-	-		5.535.000,00	PUSKESMAS BENGKAYANG
	1.02.02.2.02.0020	Pengelolaan Surveilans Kesehatan														
			<i>Jumlah Dokumen Hasil Pengelolaan Surveilans Kesehatan</i>				1 Dokumen	38.080.000,00	Kab. Bengkayang, Bengkayang, Semua Kel/Desa Kab. Bengkayang, Bengkayang, Semua Kel/Desa	DANA TRANSFER UMUM-DANA ALOKASI UMUM, DANA TRANSFER KHUSUS-DANA ALOKASI KHUSUS NON FISIK	-	-	-		39.032.000,00	PUSKESMAS BENGKAYANG
	1.02.02.2.02.0025	Pelayanan Kesehatan Penyakit Menular dan Tidak Menular														
			<i>Jumlah Dokumen Hasil Pelayanan Kesehatan Penyakit Menular dan Tidak Menular</i>				1 Dokumen	180.712.000,00	Kab. Bengkayang, Bengkayang, Semua Kel/Desa Kab. Bengkayang, Bengkayang, Semua Kel/Desa	DANA TRANSFER UMUM-DANA ALOKASI UMUM, DANA TRANSFER KHUSUS-DANA ALOKASI KHUSUS NON FISIK	-	-	-		195.723.750,00	PUSKESMAS BENGKAYANG
	1.02.02.2.02.0033	Operasional Pelayanan Puskesmas														
			<i>Jumlah Dokumen Operasional Pelayanan Puskesmas</i>				1 Dokumen	7.000.000,00	Kab. Bengkayang, Bengkayang, Bumi Emas Kab. Bengkayang, Bengkayang, Bumi Emas	DANA TRANSFER UMUM-DANA ALOKASI UMUM	-	-	-		217.773.550,00	PUSKESMAS BENGKAYANG
	1.02.02.2.02.0036	Investigasi Awal Kejadian Tidak Diharapkan (Kejadian Ikutan Pasca Imunisasi dan Pemberian Obat Massal)														

NO	KODE	URUSAN / BIDANG URUSAN / PROGRAM / KEGIATAN / SUB KEGIATAN	INDIKATOR PROGRAM / KEGIATAN / SUB KEGIATAN	TARGET AKHIR PERIODE RENSTRA OPD	REALISASI CAPAIAN RENJA OPD TAHUN 2023	PRAKIRAAN CAPAIAN TARGET RENJA OPD TAHUN 2024	CAPAIAN KINERJA DAN KERANGKA PENDANAAN						KELOMPOK SASARAN	PRAKIRAAN MAJU RENCANA TAHUN 2026		PERANGKAT DAERAH PENANGGUNG JAWAB
							TARGET 2025	PAGU INDIKATIF (Rp)	LOKASI	SUMBER DANA	PRIORITAS			TARGET	PAGU INDIKATIF (Rp)	
											NASIONAL	DAERAH				
1	2	3	4	5	6	7	8	9	10	11	12	13	14	15	16	17
			Jumlah Laporan Hasil Investigasi Awal Kejadian Tidak Diharapkan (Kejadian Ikutan Pasca Imunisasi dan Pemberian Obat Massal)				1 Laporan	900.000,00	Kab. Bengkayang, Bengkayang, Semua Kel/Desa Kab. Bengkayang, Bengkayang, Semua Kel/Desa	DANA TRANSFER UMUM-DANA ALOKASI UMUM, DANA TRANSFER KHUSUS-DANA ALOKASI KHUSUS NON FISIK	-	-	-		922.500,00	PUSKESMAS BENGKAYANG
	1.02.02.2.02.0040	Pengelolaan pelayanan kesehatan orang dengan Tuberkulosis														
			Jumlah orang dengan Tuberkulosis yang mendapatkan pelayanan kesehatan sesuai standar				130 Orang	2.700.000,00	Kab. Bengkayang, Bengkayang, Semua Kel/Desa Kab. Bengkayang, Bengkayang, Semua Kel/Desa	DANA TRANSFER UMUM-DANA ALOKASI UMUM, DANA TRANSFER KHUSUS-DANA ALOKASI KHUSUS NON FISIK	-	-	-		2.767.500,00	PUSKESMAS BENGKAYANG
	1.02.02.2.02.0041	Pengelolaan pelayanan kesehatan orang dengan HIV (ODHIV)														
			Jumlah orang dengan HIV (ODHIV) yang mendapatkan pelayanan kesehatan sesuai standar				37 Orang	900.000,00	Kab. Bengkayang, Bengkayang, Semua Kel/Desa Kab. Bengkayang, Bengkayang, Semua Kel/Desa	DANA TRANSFER UMUM-DANA ALOKASI UMUM, DANA TRANSFER KHUSUS-DANA ALOKASI KHUSUS NON FISIK	-	-	-		922.500,00	PUSKESMAS BENGKAYANG
	1.02.02.2.02.0044	Pengelolaan Pelayanan Kesehatan Reproduksi														
			Jumlah dokumen hasil pengelolaan pelayanan kesehatan reproduksi				1 Dokumen	3.712.500,00	Kab. Bengkayang, Bengkayang, Semua Kel/Desa Kab. Bengkayang, Bengkayang, Semua Kel/Desa	DANA TRANSFER UMUM-DANA ALOKASI UMUM, DANA TRANSFER KHUSUS-DANA ALOKASI KHUSUS NON FISIK	-	-	-		3.805.313,00	PUSKESMAS BENGKAYANG
	1.02.02.2.02.0046	Pengelolaan upaya kesehatan Ibu dan Anak														
			Jumlah dokumen hasil pengelolaan upaya kesehatan ibu dan anak				1 Dokumen	105.450.000,00	Kab. Bengkayang, Bengkayang, Semua Kel/Desa Kab. Bengkayang, Bengkayang, Semua Kel/Desa	DANA TRANSFER UMUM-DANA ALOKASI UMUM, DANA TRANSFER KHUSUS-DANA ALOKASI KHUSUS NON FISIK	-	-	-		108.086.250,00	PUSKESMAS BENGKAYANG
	1.02.02.2.03	Penyelenggaraan Sistem Informasi Kesehatan Secara Terintegrasi	-	-			-	6.660.000,00			-	-	-	-	6.826.500,00	PUSKESMAS BENGKAYANG

NO	KODE	URUSAN / BIDANG URUSAN / PROGRAM / KEGIATAN / SUB KEGIATAN	INDIKATOR PROGRAM / KEGIATAN / SUB KEGIATAN	TARGET AKHIR PERIODE RENSTRA OPD	REALISASI CAPAIAN RENJA OPD TAHUN 2023	PRAKIRAAN CAPAIAN TARGET RENJA OPD TAHUN 2024	CAPAIAN KINERJA DAN KERANGKA PENDANAAN						KELOMPOK SASARAN	PRAKIRAAN MAJU RENCANA TAHUN 2026		PERANGKAT DAERAH PENANGGUNG JAWAB
							TARGET 2025	PAGU INDIKATIF (Rp)	LOKASI	SUMBER DANA	PRIORITAS			TARGET	PAGU INDIKATIF (Rp)	
											NASIONAL	DAERAH				
1	2	3	4	5	6	7	8	9	10	11	12	13	14	15	16	17
	1.02.02.2.03.0002	Pengelolaan Sistem Informasi Kesehatan														
			Jumlah Dokumen Hasil Pengelolaan Sistem Informasi Kesehatan				1 Dokumen	6.660.000,00	Kab. Bengkayang, Bengkayang, Semua Kel/Desa Kab. Bengkayang, Bengkayang, Semua Kel/Desa	DANA TRANSFER UMUM-DANA ALOKASI UMUM, DANA TRANSFER KHUSUS-DANA ALOKASI KHUSUS NON FISIK	-	-	-		6.826.500,00	PUSKESMAS BENGKAYANG
2.	1.02.05	PROGRAM PEMBERDAYAAN MASYARAKAT BIDANG KESEHATAN	-	-			-	12.337.500,00						-	12.645.938,00	
	1.02.05.2.03	Pengembangan dan Pelaksanaan Upaya Kesehatan Bersumber Daya Masyarakat (UKBM) Tingkat Daerah Kabupaten/Kota	-	-			-	12.337.500,00			-	-	-	-	12.645.938,00	PUSKESMAS BENGKAYANG
	1.02.05.2.03.0001	Bimbingan Teknis dan Supervisi Pengembangan dan Pelaksanaan Upaya Kesehatan Bersumber Daya Masyarakat (UKBM)														
			Jumlah Dokumen Hasil Bimbingan Teknis dan Supervisi Upaya Kesehatan Bersumber Daya Masyarakat (UKBM)				1 Dokumen	12.337.500,00	Kab. Bengkayang, Bengkayang, Semua Kel/Desa Kab. Bengkayang, Bengkayang, Semua Kel/Desa	DANA TRANSFER UMUM-DANA ALOKASI UMUM, DANA TRANSFER KHUSUS-DANA ALOKASI KHUSUS NON FISIK	-	-	-		12.645.938,00	PUSKESMAS BENGKAYANG
3.	-	PROGRAM PENUNJANG URUSAN PEMERINTAHAN DAERAH KABUPATEN/KOTA	-	-			-	1.358.000.000,00						-	1.483.675.000,00	
	-	Administrasi Umum Perangkat Daerah	-	-			-	38.000.000,00			-	-	-	-	101.500.000,00	PUSKESMAS BENGKAYANG
	-	Penyelenggaraan Rapat Koordinasi dan Konsultasi SKPD														
			Jumlah Laporan Penyelenggaraan Rapat Koordinasi dan Konsultasi SKPD				12 Laporan	3.000.000,00	Kab. Bengkayang, Bengkayang, Semua Kel/Desa Kab. Bengkayang, Bengkayang, Semua Kel/Desa	DANA TRANSFER UMUM-DANA ALOKASI UMUM	-	-	-		10.250.000,00	PUSKESMAS BENGKAYANG
	-	Pemeliharaan Barang Milik Daerah Penunjang Urusan Pemerintahan Daerah	-	-			-	30.000.000,00			-	-	-	-	27.675.000,00	PUSKESMAS BENGKAYANG
	-	Pemeliharaan Peralatan dan Mesin Lainnya														

NO	KODE	URUSAN / BIDANG URUSAN / PROGRAM / KEGIATAN / SUB KEGIATAN	INDIKATOR PROGRAM / KEGIATAN / SUB KEGIATAN	TARGET AKHIR PERIODE RENSTRA OPD	REALISASI CAPAIAN RENJA OPD TAHUN 2023	PRAKIRAAN CAPAIAN TARGET RENJA OPD TAHUN 2024	CAPAIAN KINERJA DAN KERANGKA PENDANAAN						KELOMPOK SASARAN	PRAKIRAAN MAJU RENCANA TAHUN 2026		PERANGKAT DAERAH PENANGGUNG JAWAB	
							TARGET 2025	PAGU INDIKATIF (Rp)	LOKASI	SUMBER DANA	PRIORITAS			TARGET	PAGU INDIKATIF (Rp)		
											NASIONAL	DAERAH					
1	2	3	4	5	6	7	8	9	10	11	12	13	14	15	16	17	
			<i>Jumlah Peralatan dan Mesin Lainnya yang Dipelihara</i>				5 Unit	5.000.000,00	Kab. Bengkayang, Bengkayang, Bumi Emas Kab. Bengkayang, Bengkayang, Bumi Emas	DANA TRANSFER UMUM-DANA ALOKASI UMUM	-	-	-		2.050.000,00	PUSKESMAS BENGKAYANG	
	-	Peningkatan Pelayanan BLUD	-	-			-	1.290.000.000,00			-	-	-	-	1.354.500.000,00	PUSKESMAS BENGKAYANG	
	-	Pelayanan dan Penunjang Pelayanan BLUD															
			<i>Jumlah BLUD yang Menyediakan Pelayanan dan Penunjang Pelayanan</i>				1 Unit Kerja	1.290.000.000,00	Kab. Bengkayang, Bengkayang, Bumi Emas Kab. Bengkayang, Bengkayang, Bumi Emas	PENDAPATAN DARI BLUD	-	-	-		1.354.500.000,00	PUSKESMAS BENGKAYANG	
	-	Administrasi Umum Perangkat Daerah	-	-			-	38.000.000,00			-	-	-	-	101.500.000,00	PUSKESMAS BENGKAYANG	
	-	Penyediaan Bahan Logistik Kantor															
			<i>Jumlah Paket Bahan Logistik Kantor yang Disediakan</i>				3 Paket	5.000.000,00	Kab. Bengkayang, Bengkayang, Bumi Emas Kab. Bengkayang, Bengkayang, Bumi Emas	-	-	-	-		51.250.000,00	PUSKESMAS BENGKAYANG	
	-	Penyediaan Barang Cetakan dan Penggandaan															
			<i>Jumlah Paket Barang Cetakan dan Penggandaan yang Disediakan</i>				12 Paket	30.000.000,00	Kab. Bengkayang, Bengkayang, Bumi Emas Kab. Bengkayang, Bengkayang, Bumi Emas	DANA TRANSFER UMUM-DANA ALOKASI UMUM	-	-	-		40.000.000,00	PUSKESMAS BENGKAYANG	
	-	Pemeliharaan Barang Milik Daerah Penunjang Urusan Pemerintahan Daerah	-	-			-	30.000.000,00			-	-	-	-	27.675.000,00	PUSKESMAS BENGKAYANG	
	-	Penyediaan Jasa Pemeliharaan, Biaya Pemeliharaan, dan Pajak Kendaraan Perorangan Dinas atau Kendaraan Dinas Jabatan															
			<i>Jumlah Kendaraan Perorangan Dinas atau Kendaraan Dinas Jabatan yang Dipelihara dan dibayarkan Pajaknya</i>				1 Unit	25.000.000,00	Kab. Bengkayang, Bengkayang, Semua Kel/Desa Kab. Bengkayang, Bengkayang, Semua Kel/Desa	DANA TRANSFER UMUM-DANA ALOKASI UMUM	-	-	-		25.625.000,00	PUSKESMAS BENGKAYANG	
		PUSKESMAS TERIAK						2.247.136.000,00							2.417.371.275,00		

NO	KODE	URUSAN / BIDANG URUSAN / PROGRAM / KEGIATAN / SUB KEGIATAN	INDIKATOR PROGRAM / KEGIATAN / SUB KEGIATAN	TARGET AKHIR PERIODE RENSTRA OPD	REALISASI CAPAIAN RENJA OPD TAHUN 2023	PRAKIRAAN CAPAIAN TARGET RENJA OPD TAHUN 2024	CAPAIAN KINERJA DAN KERANGKA PENDANAAN						KELOMPOK SASARAN	PRAKIRAAN MAJU RENCANA TAHUN 2026		PERANGKAT DAERAH PENANGGUNG JAWAB
							TARGET 2025	PAGU INDIKATIF (Rp)	LOKASI	SUMBER DANA	PRIORITAS			TARGET	PAGU INDIKATIF (Rp)	
											NASIONAL	DAERAH				
1	2	3	4	5	6	7	8	9	10	11	12	13	14	15	16	17
	1	URUSAN PEMERINTAHAN WAJIB YANG BERKAITAN DENGAN PELAYANAN DASAR						2.247.136.000,00							2.417.371.275,00	
	-	-						2.247.136.000,00							2.417.371.275,00	
1.	1.02.02	PROGRAM PEMENUHAN UPAYA KESEHATAN PERORANGAN DAN UPAYA KESEHATAN MASYARAKAT	-	-			-	1.339.081.000,00						-	1.411.789.900,00	
	1.02.02.2.02	Penyediaan Layanan Kesehatan untuk UKM dan UKP Rujukan Tingkat Daerah Kabupaten/Kota	-	-			-	1.325.761.000,00			-	-	-	-	1.398.136.900,00	PUSKESMAS TERIAK
	1.02.02.2.02.0001	Pengelolaan Pelayanan Kesehatan Ibu Hamil														
			Jumlah Ibu Hamil yang Mendapatkan Pelayanan Kesehatan Sesuai Standar				363 Orang	45.500.000,00	Kab. Bengkayang, Teriak, Semua Kel/Desa Kab. Bengkayang, Teriak, Semua Kel/Desa	DANA TRANSFER UMUM-DANA ALOKASI UMUM, DANA TRANSFER KHUSUS-DANA ALOKASI KHUSUS NON FISIK	-	-	-		51.660.000,00	PUSKESMAS TERIAK
	1.02.02.2.02.0002	Pengelolaan Pelayanan Kesehatan Ibu Bersalin														
			Jumlah Ibu Bersalin yang Mendapatkan Pelayanan Kesehatan Sesuai Standar				299 Orang	21.825.000,00	Kab. Bengkayang, Teriak, Semua Kel/Desa Kab. Bengkayang, Teriak, Semua Kel/Desa	DANA TRANSFER UMUM-DANA ALOKASI UMUM, DANA TRANSFER KHUSUS-DANA ALOKASI KHUSUS NON FISIK	-	-	-		28.495.000,00	PUSKESMAS TERIAK
	1.02.02.2.02.0003	Pengelolaan Pelayanan Kesehatan Bayi Baru Lahir														
			Jumlah Bayi Baru Lahir yang Mendapatkan Pelayanan Kesehatan Sesuai Standar				329 Orang	5.000.000,00	Kab. Bengkayang, Teriak, Semua Kel/Desa Kab. Bengkayang, Teriak, Semua Kel/Desa	DANA TRANSFER UMUM-DANA ALOKASI UMUM, DANA TRANSFER KHUSUS-DANA ALOKASI KHUSUS NON FISIK	-	-	-		5.125.000,00	PUSKESMAS TERIAK
	1.02.02.2.02.0004	Pengelolaan Pelayanan Kesehatan Balita														

NO	KODE	URUSAN / BIDANG URUSAN / PROGRAM / KEGIATAN / SUB KEGIATAN	INDIKATOR PROGRAM / KEGIATAN / SUB KEGIATAN	TARGET AKHIR PERIODE RENSTRA OPD	REALISASI CAPAIAN RENJA OPD TAHUN 2023	PRAKIRAAN CAPAIAN TARGET RENJA OPD TAHUN 2024	CAPAIAN KINERJA DAN KERANGKA PENDANAAN						KELOMPOK SASARAN	PRAKIRAAN MAJU RENCANA TAHUN 2026		PERANGKAT DAERAH PENANGGUNG JAWAB
							TARGET 2025	PAGU INDIKATIF (Rp)	LOKASI	SUMBER DANA	PRIORITAS			TARGET	PAGU INDIKATIF (Rp)	
											NASIONAL	DAERAH				
1	2	3	4	5	6	7	8	9	10	11	12	13	14	15	16	17
			Jumlah Balita yang Mendapatkan Pelayanan Kesehatan Sesuai Standar				1266 Orang	75.000.000,00	Kab. Bengkayang, Teriak, Semua Kel/Desa Kab. Bengkayang, Teriak, Semua Kel/Desa	DANA TRANSFER UMUM-DANA ALOKASI UMUM, DANA TRANSFER KHUSUS-DANA ALOKASI KHUSUS NON FISIK	-	-	-		98.400.000,00	PUSKESMAS TERIAK
	1.02.02.2.02.0005	Pengelolaan Pelayanan Kesehatan pada Usia Pendidikan Dasar														
			Jumlah Anak Usia Pendidikan Dasar yang Mendapatkan Pelayanan Kesehatan Sesuai Standar				1872 Orang	67.500.000,00	Kab. Bengkayang, Teriak, Semua Kel/Desa Kab. Bengkayang, Teriak, Semua Kel/Desa	DANA TRANSFER UMUM-DANA ALOKASI UMUM, DANA TRANSFER KHUSUS-DANA ALOKASI KHUSUS NON FISIK	-	-	-		69.187.500,00	PUSKESMAS TERIAK
	1.02.02.2.02.0006	Pengelolaan Pelayanan Kesehatan pada Usia Produktif														
			Jumlah Penduduk Usia Produktif yang Mendapatkan Pelayanan Kesehatan Sesuai Standar				11527 Orang	94.800.000,00	Kab. Bengkayang, Teriak, Semua Kel/Desa Kab. Bengkayang, Teriak, Semua Kel/Desa	DANA TRANSFER UMUM-DANA ALOKASI UMUM, DANA TRANSFER KHUSUS-DANA ALOKASI KHUSUS NON FISIK	-	-	-		66.420.000,00	PUSKESMAS TERIAK
	1.02.02.2.02.0007	Pengelolaan Pelayanan Kesehatan pada Usia Lanjut														
			Jumlah Penduduk Usia Lanjut yang Mendapatkan Pelayanan Kesehatan Sesuai Standar				1285 Orang	51.000.000,00	Kab. Bengkayang, Teriak, Semua Kel/Desa Kab. Bengkayang, Teriak, Semua Kel/Desa	DANA TRANSFER UMUM-DANA ALOKASI UMUM, DANA TRANSFER KHUSUS-DANA ALOKASI KHUSUS NON FISIK	-	-	-		104.550.000,00	PUSKESMAS TERIAK
	1.02.02.2.02.0008	Pengelolaan Pelayanan Kesehatan Penderita Hipertensi														
			Jumlah Penderita Hipertensi yang Mendapatkan Pelayanan Kesehatan Sesuai Standar				4082 Orang	5.000.000,00	Kab. Bengkayang, Teriak, Semua Kel/Desa Kab. Bengkayang, Teriak, Semua Kel/Desa	DANA TRANSFER UMUM-DANA ALOKASI UMUM, DANA TRANSFER KHUSUS-DANA ALOKASI KHUSUS NON FISIK	-	-	-		5.125.000,00	PUSKESMAS TERIAK
	1.02.02.2.02.0009	Pengelolaan Pelayanan Kesehatan Penderita Diabetes Melitus														

NO	KODE	URUSAN / BIDANG URUSAN / PROGRAM / KEGIATAN / SUB KEGIATAN	INDIKATOR PROGRAM / KEGIATAN / SUB KEGIATAN	TARGET AKHIR PERIODE RENSTRA OPD	REALISASI CAPAIAN RENJA OPD TAHUN 2023	PRAKIRAAN CAPAIAN TARGET RENJA OPD TAHUN 2024	CAPAIAN KINERJA DAN KERANGKA PENDANAAN						KELOMPOK SASARAN	PRAKIRAAN MAJU RENCANA TAHUN 2026		PERANGKAT DAERAH PENANGGUNG JAWAB
							TARGET 2025	PAGU INDIKATIF (Rp)	LOKASI	SUMBER DANA	PRIORITAS			TARGET	PAGU INDIKATIF (Rp)	
											NASIONAL	DAERAH				
1	2	3	4	5	6	7	8	9	10	11	12	13	14	15	16	17
			Jumlah Penderita Diabetes Melitus yang Mendapatkan Pelayanan Kesehatan Sesuai Standar				156 Orang	5.000.000,00	Kab. Bengkayang, Teriak, Semua Kel/Desa Kab. Bengkayang, Teriak, Semua Kel/Desa	DANA TRANSFER UMUM-DANA ALOKASI UMUM, DANA TRANSFER KHUSUS-DANA ALOKASI KHUSUS NON FISIK	-	-	-		5.125.000,00	PUSKESMAS TERIAK
	1.02.02.2.02.0010	Pengelolaan Pelayanan Kesehatan Orang dengan Gangguan Jiwa Berat														
			Jumlah Orang yang Mendapatkan Pelayanan Kesehatan Orang dengan Gangguan Jiwa Berat Sesuai Standar				35 Orang	21.600.000,00	Kab. Bengkayang, Teriak, Semua Kel/Desa Kab. Bengkayang, Teriak, Semua Kel/Desa	DANA TRANSFER UMUM-DANA ALOKASI UMUM, DANA TRANSFER KHUSUS-DANA ALOKASI KHUSUS NON FISIK	-	-	-		22.140.000,00	PUSKESMAS TERIAK
	1.02.02.2.02.0011	Pengelolaan Pelayanan Kesehatan Orang Terduga Tuberkulosis														
			Jumlah Orang Terduga Menderita Tuberkulosis yang Mendapatkan Pelayanan Sesuai Standar				178 Orang	33.000.000,00	Kab. Bengkayang, Teriak, Semua Kel/Desa Kab. Bengkayang, Teriak, Semua Kel/Desa	DANA TRANSFER UMUM-DANA ALOKASI UMUM, DANA TRANSFER KHUSUS-DANA ALOKASI KHUSUS NON FISIK	-	-	-		33.825.000,00	PUSKESMAS TERIAK
	1.02.02.2.02.0012	Pengelolaan Pelayanan Kesehatan Orang dengan Risiko Terinfeksi HIV														
			Jumlah Orang Terduga Menderita HIV yang Mendapatkan Pelayanan Sesuai Standar				366 Orang	5.400.000,00	Kab. Bengkayang, Teriak, Semua Kel/Desa Kab. Bengkayang, Teriak, Semua Kel/Desa	DANA TRANSFER UMUM-DANA ALOKASI UMUM, DANA TRANSFER KHUSUS-DANA ALOKASI KHUSUS NON FISIK	-	-	-		11.070.000,00	PUSKESMAS TERIAK
	1.02.02.2.02.0015	Pengelolaan Pelayanan Kesehatan Gizi Masyarakat														
			Jumlah Dokumen Hasil Pengelolaan Pelayanan Kesehatan Gizi Masyarakat				1 Dokumen	273.085.000,00	Kab. Bengkayang, Teriak, Semua Kel/Desa Kab. Bengkayang, Teriak, Semua Kel/Desa	DANA TRANSFER UMUM-DANA ALOKASI UMUM, DANA TRANSFER KHUSUS-DANA ALOKASI KHUSUS NON FISIK	-	-	-		279.912.125,00	PUSKESMAS TERIAK
	1.02.02.2.02.0017	Pengelolaan Pelayanan Kesehatan Lingkungan														

NO	KODE	URUSAN / BIDANG URUSAN / PROGRAM / KEGIATAN / SUB KEGIATAN	INDIKATOR PROGRAM / KEGIATAN / SUB KEGIATAN	TARGET AKHIR PERIODE RENSTRA OPD	REALISASI CAPAIAN RENJA OPD TAHUN 2023	PRAKIRAAN CAPAIAN TARGET RENJA OPD TAHUN 2024	CAPAIAN KINERJA DAN KERANGKA PENDANAAN						KELOMPOK SASARAN	PRAKIRAAN MAJU RENCANA TAHUN 2026		PERANGKAT DAERAH PENANGGUNG JAWAB
							TARGET 2025	PAGU INDIKATIF (Rp)	LOKASI	SUMBER DANA	PRIORITAS			TARGET	PAGU INDIKATIF (Rp)	
											NASIONAL	DAERAH				
1	2	3	4	5	6	7	8	9	10	11	12	13	14	15	16	17
			Jumlah Dokumen Hasil Pengelolaan Pelayanan Kesehatan Lingkungan				1 Dokumen	9.450.000,00	Kab. Bengkayang, Teriak, Semua Kel/Desa Kab. Bengkayang, Teriak, Semua Kel/Desa	DANA TRANSFER UMUM-DANA ALOKASI UMUM, DANA TRANSFER KHUSUS-DANA ALOKASI KHUSUS NON FISIK	-	-	-		9.686.250,00	PUSKESMAS TERIAK
	1.02.02.2.02.0020	Pengelolaan Surveilans Kesehatan														
			Jumlah Dokumen Hasil Pengelolaan Surveilans Kesehatan				1 Dokumen	35.985.000,00	Kab. Bengkayang, Teriak, Semua Kel/Desa Kab. Bengkayang, Teriak, Semua Kel/Desa	DANA TRANSFER UMUM-DANA ALOKASI UMUM, DANA TRANSFER KHUSUS-DANA ALOKASI KHUSUS NON FISIK	-	-	-		36.884.625,00	PUSKESMAS TERIAK
	1.02.02.2.02.0025	Pelayanan Kesehatan Penyakit Menular dan Tidak Menular														
			Jumlah Dokumen Hasil Pelayanan Kesehatan Penyakit Menular dan Tidak Menular				1 Dokumen	178.500.000,00	Kab. Bengkayang, Teriak, Semua Kel/Desa Kab. Bengkayang, Teriak, Semua Kel/Desa	DANA TRANSFER UMUM-DANA ALOKASI UMUM, DANA TRANSFER KHUSUS-DANA ALOKASI KHUSUS NON FISIK	-	-	-		182.962.500,00	PUSKESMAS TERIAK
	1.02.02.2.02.0033	Operasional Pelayanan Puskesmas														
			Jumlah Dokumen Operasional Pelayanan Puskesmas				1 Dokumen	275.866.000,00	Kab. Bengkayang, Teriak, Semua Kel/Desa Kab. Bengkayang, Teriak, Semua Kel/Desa	DANA TRANSFER UMUM-DANA ALOKASI UMUM, DANA TRANSFER KHUSUS-DANA ALOKASI KHUSUS NON FISIK	-	-	-		262.262.650,00	PUSKESMAS TERIAK
	1.02.02.2.02.0036	Investigasi Awal Kejadian Tidak Diharapkan (Kejadian Ikutan Pasca Imunisasi dan Pemberian Obat Massal)														
			Jumlah Laporan Hasil Investigasi Awal Kejadian Tidak Diharapkan (Kejadian Ikutan Pasca Imunisasi dan Pemberian Obat Massal)				1 Laporan	2.700.000,00	Kab. Bengkayang, Teriak, Semua Kel/Desa Kab. Bengkayang, Teriak, Semua Kel/Desa	DANA TRANSFER UMUM-DANA ALOKASI UMUM, DANA TRANSFER KHUSUS-DANA ALOKASI KHUSUS NON FISIK	-	-	-		2.767.500,00	PUSKESMAS TERIAK
	1.02.02.2.02.0040	Pengelolaan pelayanan kesehatan orang dengan Tuberkulosis														

NO	KODE	URUSAN / BIDANG URUSAN / PROGRAM / KEGIATAN / SUB KEGIATAN	INDIKATOR PROGRAM / KEGIATAN / SUB KEGIATAN	TARGET AKHIR PERIODE RENSTRA OPD	REALISASI CAPAIAN RENJA OPD TAHUN 2023	PRAKIRAAN CAPAIAN TARGET RENJA OPD TAHUN 2024	CAPAIAN KINERJA DAN KERANGKA PENDANAAN						KELOMPOK SASARAN	PRAKIRAAN MAJU RENCANA TAHUN 2026		PERANGKAT DAERAH PENANGGUNG JAWAB
							TARGET 2025	PAGU INDIKATIF (Rp)	LOKASI	SUMBER DANA	PRIORITAS			TARGET	PAGU INDIKATIF (Rp)	
											NASIONAL	DAERAH				
1	2	3	4	5	6	7	8	9	10	11	12	13	14	15	16	17
			Jumlah orang dengan Tuberkulosis yang mendapatkan pelayanan kesehatan sesuai standar				178 Orang	12.000.000,00	Kab. Bengkayang, Teriak, Semua Kel/Desa Kab. Bengkayang, Teriak, Semua Kel/Desa	DANA TRANSFER UMUM-DANA ALOKASI UMUM, DANA TRANSFER KHUSUS-DANA ALOKASI KHUSUS NON FISIK	-	-	-		12.300.000,00	PUSKESMAS TERIAK
	1.02.02.2.02.0041	Pengelolaan pelayanan kesehatan orang dengan HIV (ODHIV)														
			Jumlah orang dengan HIV (ODHIV) yang mendapatkan pelayanan kesehatan sesuai standar				37 Orang	5.400.000,00	Kab. Bengkayang, Teriak, Semua Kel/Desa Kab. Bengkayang, Teriak, Semua Kel/Desa	DANA TRANSFER UMUM-DANA ALOKASI UMUM, DANA TRANSFER KHUSUS-DANA ALOKASI KHUSUS NON FISIK	-	-	-		5.535.000,00	PUSKESMAS TERIAK
	1.02.02.2.02.0044	Pengelolaan Pelayanan Kesehatan Reproduksi														
			Jumlah dokumen hasil pengelolaan pelayanan kesehatan reproduksi				1 Dokumen	10.800.000,00	Kab. Bengkayang, Teriak, Semua Kel/Desa Kab. Bengkayang, Teriak, Semua Kel/Desa	DANA TRANSFER UMUM-DANA ALOKASI UMUM, DANA TRANSFER KHUSUS-DANA ALOKASI KHUSUS NON FISIK	-	-	-		11.070.000,00	PUSKESMAS TERIAK
	1.02.02.2.02.0046	Pengelolaan upaya kesehatan Ibu dan Anak														
			Jumlah dokumen hasil pengelolaan upaya kesehatan ibu dan anak				1 Dokumen	91.350.000,00	Kab. Bengkayang, Teriak, Semua Kel/Desa Kab. Bengkayang, Teriak, Semua Kel/Desa	DANA TRANSFER UMUM-DANA ALOKASI UMUM, DANA TRANSFER KHUSUS-DANA ALOKASI KHUSUS NON FISIK	-	-	-		93.633.750,00	PUSKESMAS TERIAK
	1.02.02.2.03	Penyelenggaraan Sistem Informasi Kesehatan Secara Terintegrasi	-	-			-	13.320.000,00			-	-	-	-	13.653.000,00	PUSKESMAS TERIAK
	1.02.02.2.03.0002	Pengelolaan Sistem Informasi Kesehatan														
			Jumlah Dokumen Hasil Pengelolaan Sistem Informasi Kesehatan				1 Dokumen	13.320.000,00	Kab. Bengkayang, Teriak, Sebente Kab. Bengkayang, Teriak, Sebente	DANA TRANSFER UMUM-DANA ALOKASI UMUM, DANA TRANSFER KHUSUS-DANA ALOKASI KHUSUS NON FISIK	-	-	-		13.653.000,00	PUSKESMAS TERIAK

NO	KODE	URUSAN / BIDANG URUSAN / PROGRAM / KEGIATAN / SUB KEGIATAN	INDIKATOR PROGRAM / KEGIATAN / SUB KEGIATAN	TARGET AKHIR PERIODE RENSTRA OPD	REALISASI CAPAIAN RENJA OPD TAHUN 2023	PRAKIRAAN CAPAIAN TARGET RENJA OPD TAHUN 2024	CAPAIAN KINERJA DAN KERANGKA PENDANAAN						KELOMPOK SASARAN	PRAKIRAAN MAJU RENCANA TAHUN 2026		PERANGKAT DAERAH PENANGGUNG JAWAB
							TARGET 2025	PAGU INDIKATIF (Rp)	LOKASI	SUMBER DANA	PRIORITAS			TARGET	PAGU INDIKATIF (Rp)	
											NASIONAL	DAERAH				
1	2	3	4	5	6	7	8	9	10	11	12	13	14	15	16	17
2.	1.02.05	PROGRAM PEMBERDAYAAN MASYARAKAT BIDANG KESEHATAN	-	-			-	3.055.000,00						-	3.131.375,00	
	1.02.05.2.03	Pengembangan dan Pelaksanaan Upaya Kesehatan Bersumber Daya Masyarakat (UKBM) Tingkat Daerah Kabupaten/Kota	-	-			-	3.055.000,00			-	-	-	-	3.131.375,00	PUSKESMAS TERIAK
	1.02.05.2.03.0001	Bimbingan Teknis dan Supervisi Pengembangan dan Pelaksanaan Upaya Kesehatan Bersumber Daya Masyarakat (UKBM)														
			Jumlah Dokumen Hasil Bimbingan Teknis dan Supervisi Upaya Kesehatan Bersumber Daya Masyarakat (UKBM)				1 Dokumen	3.055.000,00	Kab. Bengkayang, Teriak, Semua Kel/Desa Kab. Bengkayang, Teriak, Semua Kel/Desa	DANA TRANSFER UMUM-DANA ALOKASI UMUM, DANA TRANSFER KHUSUS-DANA ALOKASI KHUSUS NON FISIK	-	-	-		3.131.375,00	PUSKESMAS TERIAK
3.	-	PROGRAM PENUNJANG URUSAN PEMERINTAHAN DAERAH KABUPATEN/KOTA	-	-			-	905.000.000,00						-	1.002.450.000,00	
	-	Pemeliharaan Barang Milik Daerah Penunjang Urusan Pemerintahan Daerah	-	-			-	17.500.000,00			-	-	-	-	32.800.000,00	PUSKESMAS TERIAK
	-	Penyediaan Jasa Pemeliharaan, Biaya Pemeliharaan, dan Pajak Kendaraan Perorangan Dinas atau Kendaraan Dinas Jabatan														
			Jumlah Kendaraan Perorangan Dinas atau Kendaraan Dinas Jabatan yang Dipelihara dan dibayarkan Pajaknya				5 Unit	12.500.000,00	Kab. Bengkayang, Teriak, Semua Kel/Desa Kab. Bengkayang, Teriak, Semua Kel/Desa	DANA TRANSFER UMUM-DANA ALOKASI UMUM	-	-	-		30.750.000,00	PUSKESMAS TERIAK
	-	Administrasi Umum Perangkat Daerah	-	-			-	37.500.000,00			-	-	-	-	87.125.000,00	PUSKESMAS TERIAK
	-	Penyediaan Bahan Logistik Kantor														
			Jumlah Paket Bahan Logistik Kantor yang Disediakan				3 Paket	12.500.000,00	Kab. Bengkayang, Teriak, Sebente Kab. Bengkayang, Teriak, Sebente	DANA TRANSFER UMUM-DANA ALOKASI UMUM	-	-	-		61.500.000,00	PUSKESMAS TERIAK
	-	Penyediaan Barang Cetak dan Penggandaan														
			Jumlah Paket Barang Cetak dan Penggandaan yang Disediakan				2 Paket	12.500.000,00	Kab. Bengkayang, Teriak, Sebente Kab. Bengkayang, Teriak, Sebente	DANA TRANSFER UMUM-DANA ALOKASI UMUM	-	-	-		15.375.000,00	PUSKESMAS TERIAK
	-	Penyelenggaraan Rapat Koordinasi dan Konsultasi SKPD														

NO	KODE	URUSAN / BIDANG URUSAN / PROGRAM / KEGIATAN / SUB KEGIATAN	INDIKATOR PROGRAM / KEGIATAN / SUB KEGIATAN	TARGET AKHIR PERIODE RENSTRA OPD	REALISASI CAPAIAN RENJA OPD TAHUN 2023	PRAKIRAAN CAPAIAN TARGET RENJA OPD TAHUN 2024	CAPAIAN KINERJA DAN KERANGKA PENDANAAN						KELOMPOK SASARAN	PRAKIRAAN MAJU RENCANA TAHUN 2026		PERANGKAT DAERAH PENANGGUNG JAWAB
							TARGET 2025	PAGU INDIKATIF (Rp)	LOKASI	SUMBER DANA	PRIORITAS			TARGET	PAGU INDIKATIF (Rp)	
											NASIONAL	DAERAH				
1	2	3	4	5	6	7	8	9	10	11	12	13	14	15	16	17
			Jumlah Laporan Penyelenggaraan Rapat Koordinasi dan Konsultasi SKPD				12 Laporan	12.500.000,00	Kab. Bengkayang, Semua Kecamatan, Semua Kel/Desa	DANA TRANSFER UMUM-DANA ALOKASI UMUM	-	-	-		10.250.000,00	PUSKESMAS TERIAK
	-	Peningkatan Pelayanan BLUD	-	-			-	850.000.000,00			-	-	-	-	882.525.000,00	PUSKESMAS TERIAK
	-	Pelayanan dan Penunjang Pelayanan BLUD														
			Jumlah BLUD yang Menyediakan Pelayanan dan Penunjang Pelayanan				1 Unit Kerja	850.000.000,00	Kab. Bengkayang, Teriak, Sebente Kab. Bengkayang, Teriak, Sebente	PENDAPATAN DARI BLUD	-	-	-		882.525.000,00	PUSKESMAS TERIAK
	-	Pemeliharaan Barang Milik Daerah Penunjang Urusan Pemerintahan Daerah	-	-			-	17.500.000,00			-	-	-	-	32.800.000,00	PUSKESMAS TERIAK
	-	Pemeliharaan Peralatan dan Mesin Lainnya														
			Jumlah Peralatan dan Mesin Lainnya yang Dipelihara				5 Unit	5.000.000,00	Kab. Bengkayang, Teriak, Sebente Kab. Bengkayang, Teriak, Sebente	DANA TRANSFER UMUM-DANA ALOKASI UMUM	-	-	-		2.050.000,00	PUSKESMAS TERIAK
		PUSKESMAS SUNGAI BETUNG						1.653.426.000,00							1.851.330.139,00	
	1	URUSAN PEMERINTAHAN WAJIB YANG BERKAITAN DENGAN PELAYANAN DASAR						1.653.426.000,00							1.851.330.139,00	
	-	-						1.653.426.000,00							1.851.330.139,00	
1.	1.02.02	PROGRAM PEMENUHAN UPAYA KESEHATAN PERORANGAN DAN UPAYA KESEHATAN MASYARAKAT	-	-			-	978.511.000,00						-	1.144.542.264,00	
	1.02.02.2.02	Penyediaan Layanan Kesehatan untuk UKM dan UKP Rujukan Tingkat Daerah Kabupaten/Kota	-	-			-	965.191.000,00			-	-	-	-	1.130.889.264,00	PUSKESMAS SUNGAI BETUNG
	1.02.02.2.02.0001	Pengelolaan Pelayanan Kesehatan Ibu Hamil														
			Jumlah Ibu Hamil yang Mendapatkan Pelayanan Kesehatan Sesuai Standar				258 Orang	30.875.000,00	Kab. Bengkayang, Sungai Betung, Semua Kel/Desa Kab. Bengkayang, Sungai Betung, Semua Kel/Desa	DANA TRANSFER UMUM-DANA ALOKASI UMUM, DANA TRANSFER KHUSUS-DANA ALOKASI KHUSUS NON FISIK	-	-	-		98.887.388,00	PUSKESMAS SUNGAI BETUNG
	1.02.02.2.02.0002	Pengelolaan Pelayanan Kesehatan Ibu Bersalin														

NO	KODE	URUSAN / BIDANG URUSAN / PROGRAM / KEGIATAN / SUB KEGIATAN	INDIKATOR PROGRAM / KEGIATAN / SUB KEGIATAN	TARGET AKHIR PERIODE RENSTRA OPD	REALISASI CAPAIAN RENJA OPD TAHUN 2023	PRAKIRAAN CAPAIAN TARGET RENJA OPD TAHUN 2024	CAPAIAN KINERJA DAN KERANGKA PENDANAAN						KELOMPOK SASARAN	PRAKIRAAN MAJU RENCANA TAHUN 2026		PERANGKAT DAERAH PENANGGUNG JAWAB
							TARGET 2025	PAGU INDIKATIF (Rp)	LOKASI	SUMBER DANA	PRIORITAS			TARGET	PAGU INDIKATIF (Rp)	
											NASIONAL	DAERAH				
1	2	3	4	5	6	7	8	9	10	11	12	13	14	15	16	17
			Jumlah Ibu Bersalin yang Mendapatkan Pelayanan Kesehatan Sesuai Standar				257 Orang	10.130.000,00	Kab. Bengkayang, Sungai Betung, Semua Kel/Desa Kab. Bengkayang, Sungai Betung, Semua Kel/Desa	DANA TRANSFER UMUM-DANA ALOKASI UMUM, DANA TRANSFER KHUSUS-DANA ALOKASI KHUSUS NON FISIK	-	-	-		3.720.750,00	PUSKESMAS SUNGAI BETUNG
	1.02.02.2.02.0003	Pengelolaan Pelayanan Kesehatan Bayi Baru Lahir														
			Jumlah Bayi Baru Lahir yang Mendapatkan Pelayanan Kesehatan Sesuai Standar				246 Orang	27.850.000,00	Kab. Bengkayang, Sungai Betung, Semua Kel/Desa Kab. Bengkayang, Sungai Betung, Semua Kel/Desa	DANA TRANSFER UMUM-DANA ALOKASI UMUM, DANA TRANSFER KHUSUS-DANA ALOKASI KHUSUS NON FISIK	-	-	-		31.570.000,00	PUSKESMAS SUNGAI BETUNG
	1.02.02.2.02.0004	Pengelolaan Pelayanan Kesehatan Balita														
			Jumlah Balita yang Mendapatkan Pelayanan Kesehatan Sesuai Standar				932 Orang	48.934.000,00	Kab. Bengkayang, Sungai Betung, Semua Kel/Desa Kab. Bengkayang, Sungai Betung, Semua Kel/Desa	DANA TRANSFER UMUM-DANA ALOKASI UMUM, DANA TRANSFER KHUSUS-DANA ALOKASI KHUSUS NON FISIK	-	-	-		126.142.138,00	PUSKESMAS SUNGAI BETUNG
	1.02.02.2.02.0005	Pengelolaan Pelayanan Kesehatan pada Usia Pendidikan Dasar														
			Jumlah Anak Usia Pendidikan Dasar yang Mendapatkan Pelayanan Kesehatan Sesuai Standar				2.363 Orang	29.700.000,00	Kab. Bengkayang, Sungai Betung, Semua Kel/Desa Kab. Bengkayang, Sungai Betung, Semua Kel/Desa	DANA TRANSFER UMUM-DANA ALOKASI UMUM, DANA TRANSFER KHUSUS-DANA ALOKASI KHUSUS NON FISIK	-	-	-		40.477.250,00	PUSKESMAS SUNGAI BETUNG
	1.02.02.2.02.0006	Pengelolaan Pelayanan Kesehatan pada Usia Produktif														
			Jumlah Penduduk Usia Produktif yang Mendapatkan Pelayanan Kesehatan Sesuai Standar				8.754 Orang	21.005.000,00	Kab. Bengkayang, Sungai Betung, Semua Kel/Desa Kab. Bengkayang, Sungai Betung, Semua Kel/Desa	DANA TRANSFER UMUM-DANA ALOKASI UMUM, DANA TRANSFER KHUSUS-DANA ALOKASI KHUSUS NON FISIK	-	-	-		16.405.125,00	PUSKESMAS SUNGAI BETUNG
	1.02.02.2.02.0007	Pengelolaan Pelayanan Kesehatan pada Usia Lanjut														

NO	KODE	URUSAN / BIDANG URUSAN / PROGRAM / KEGIATAN / SUB KEGIATAN	INDIKATOR PROGRAM / KEGIATAN / SUB KEGIATAN	TARGET AKHIR PERIODE RENSTRA OPD	REALISASI CAPAIAN RENJA OPD TAHUN 2023	PRAKIRAAN CAPAIAN TARGET RENJA OPD TAHUN 2024	CAPAIAN KINERJA DAN KERANGKA PENDANAAN						KELOMPOK SASARAN	PRAKIRAAN MAJU RENCANA TAHUN 2026		PERANGKAT DAERAH PENANGGUNG JAWAB
							TARGET 2025	PAGU INDIKATIF (Rp)	LOKASI	SUMBER DANA	PRIORITAS			TARGET	PAGU INDIKATIF (Rp)	
											NASIONAL	DAERAH				
1	2	3	4	5	6	7	8	9	10	11	12	13	14	15	16	17
			Jumlah Penduduk Usia Lanjut yang Mendapatkan Pelayanan Kesehatan Sesuai Standar				1161 Orang	12.206.000,00	Kab. Bengkayang, Sungai Betung, Semua Kel/Desa Kab. Bengkayang, Sungai Betung, Semua Kel/Desa	DANA TRANSFER UMUM-DANA ALOKASI UMUM, DANA TRANSFER KHUSUS-DANA ALOKASI KHUSUS NON FISIK	-	-	-		10.666.150,00	PUSKESMAS SUNGAI BETUNG
	1.02.02.2.02.0008	Pengelolaan Pelayanan Kesehatan Penderita Hipertensi														
			Jumlah Penderita Hipertensi yang Mendapatkan Pelayanan Kesehatan Sesuai Standar				2.982 Orang	13.275.000,00	Kab. Bengkayang, Sungai Betung, Semua Kel/Desa Kab. Bengkayang, Sungai Betung, Semua Kel/Desa	DANA TRANSFER UMUM-DANA ALOKASI UMUM, DANA TRANSFER KHUSUS-DANA ALOKASI KHUSUS NON FISIK	-	-	-		15.073.750,00	PUSKESMAS SUNGAI BETUNG
	1.02.02.2.02.0009	Pengelolaan Pelayanan Kesehatan Penderita Diabetes Melitus														
			Jumlah Penderita Diabetes Melitus yang Mendapatkan Pelayanan Kesehatan Sesuai Standar				132 Orang	9.750.000,00	Kab. Bengkayang, Sungai Betung, Semua Kel/Desa Kab. Bengkayang, Sungai Betung, Semua Kel/Desa	DANA TRANSFER UMUM-DANA ALOKASI UMUM, DANA TRANSFER KHUSUS-DANA ALOKASI KHUSUS NON FISIK	-	-	-		5.073.750,00	PUSKESMAS SUNGAI BETUNG
	1.02.02.2.02.0010	Pengelolaan Pelayanan Kesehatan Orang dengan Gangguan Jiwa Berat														
			Jumlah Orang yang Mendapatkan Pelayanan Kesehatan Orang dengan Gangguan Jiwa Berat Sesuai Standar				30 Orang	11.580.000,00	Kab. Bengkayang, Sungai Betung, Semua Kel/Desa Kab. Bengkayang, Sungai Betung, Semua Kel/Desa	DANA TRANSFER UMUM-DANA ALOKASI UMUM, DANA TRANSFER KHUSUS-DANA ALOKASI KHUSUS NON FISIK	-	-	-		5.412.000,00	PUSKESMAS SUNGAI BETUNG
	1.02.02.2.02.0011	Pengelolaan Pelayanan Kesehatan Orang Terduga Tuberkulosis														
			Jumlah Orang Terduga Menderita Tuberkulosis yang Mendapatkan Pelayanan Sesuai Standar				319 Orang	7.400.000,00	Kab. Bengkayang, Sungai Betung, Semua Kel/Desa Kab. Bengkayang, Sungai Betung, Semua Kel/Desa	DANA TRANSFER UMUM-DANA ALOKASI UMUM, DANA TRANSFER KHUSUS-DANA ALOKASI KHUSUS NON FISIK	-	-	-		8.118.000,00	PUSKESMAS SUNGAI BETUNG
	1.02.02.2.02.0012	Pengelolaan Pelayanan Kesehatan Orang dengan Risiko Terinfeksi HIV														

NO	KODE	URUSAN / BIDANG URUSAN / PROGRAM / KEGIATAN / SUB KEGIATAN	INDIKATOR PROGRAM / KEGIATAN / SUB KEGIATAN	TARGET AKHIR PERIODE RENSTRA OPD	REALISASI CAPAIAN RENJA OPD TAHUN 2023	PRAKIRAAN CAPAIAN TARGET RENJA OPD TAHUN 2024	CAPAIAN KINERJA DAN KERANGKA PENDANAAN						KELOMPOK SASARAN	PRAKIRAAN MAJU RENCANA TAHUN 2026		PERANGKAT DAERAH PENANGGUNG JAWAB
							TARGET 2025	PAGU INDIKATIF (Rp)	LOKASI	SUMBER DANA	PRIORITAS			TARGET	PAGU INDIKATIF (Rp)	
											NASIONAL	DAERAH				
1	2	3	4	5	6	7	8	9	10	11	12	13	14	15	16	17
			<i>Jumlah Orang Terduga Menderita HIV yang Mendapatkan Pelayanan Sesuai Standar</i>				269 Orang	8.325.000,00	Kab. Bengkayang, Sungai Betung, Semua Kel/Desa Kab. Bengkayang, Sungai Betung, Semua Kel/Desa	DANA TRANSFER UMUM-DANA ALOKASI UMUM, DANA TRANSFER KHUSUS-DANA ALOKASI KHUSUS NON FISIK	-	-	-		10.062.938,00	PUSKESMAS SUNGAI BETUNG
	1.02.02.2.02.0015	Pengelolaan Pelayanan Kesehatan Gizi Masyarakat														
			<i>Jumlah Dokumen Hasil Pengelolaan Pelayanan Kesehatan Gizi Masyarakat</i>				1 Dokumen	193.306.000,00	Kab. Bengkayang, Sungai Betung, Semua Kel/Desa Kab. Bengkayang, Sungai Betung, Semua Kel/Desa	DANA TRANSFER UMUM-DANA ALOKASI UMUM, DANA TRANSFER KHUSUS-DANA ALOKASI KHUSUS NON FISIK	-	-	-		213.103.650,00	PUSKESMAS SUNGAI BETUNG
	1.02.02.2.02.0017	Pengelolaan Pelayanan Kesehatan Lingkungan														
			<i>Jumlah Dokumen Hasil Pengelolaan Pelayanan Kesehatan Lingkungan</i>				1 Dokumen	10.050.000,00	Kab. Bengkayang, Sungai Betung, Semua Kel/Desa Kab. Bengkayang, Sungai Betung, Semua Kel/Desa	DANA TRANSFER UMUM-DANA ALOKASI UMUM, DANA TRANSFER KHUSUS-DANA ALOKASI KHUSUS NON FISIK	-	-	-		10.301.250,00	PUSKESMAS SUNGAI BETUNG
	1.02.02.2.02.0020	Pengelolaan Surveilans Kesehatan														
			<i>Jumlah Dokumen Hasil Pengelolaan Surveilans Kesehatan</i>				1 Dokumen	24.085.000,00	Kab. Bengkayang, Sungai Betung, Semua Kel/Desa Kab. Bengkayang, Sungai Betung, Semua Kel/Desa	DANA TRANSFER UMUM-DANA ALOKASI UMUM, DANA TRANSFER KHUSUS-DANA ALOKASI KHUSUS NON FISIK	-	-	-		24.687.125,00	PUSKESMAS SUNGAI BETUNG
	1.02.02.2.02.0025	Pelayanan Kesehatan Penyakit Menular dan Tidak Menular														
			<i>Jumlah Dokumen Hasil Pelayanan Kesehatan Penyakit Menular dan Tidak Menular</i>				1 Dokumen	153.900.000,00	Kab. Bengkayang, Sungai Betung, Semua Kel/Desa Kab. Bengkayang, Sungai Betung, Semua Kel/Desa	DANA TRANSFER UMUM-DANA ALOKASI UMUM, DANA TRANSFER KHUSUS-DANA ALOKASI KHUSUS NON FISIK	-	-	-		157.747.500,00	PUSKESMAS SUNGAI BETUNG
	1.02.02.2.02.0033	Operasional Pelayanan Puskesmas														

NO	KODE	URUSAN / BIDANG URUSAN / PROGRAM / KEGIATAN / SUB KEGIATAN	INDIKATOR PROGRAM / KEGIATAN / SUB KEGIATAN	TARGET AKHIR PERIODE RENSTRA OPD	REALISASI CAPAIAN RENJA OPD TAHUN 2023	PRAKIRAAN CAPAIAN TARGET RENJA OPD TAHUN 2024	CAPAIAN KINERJA DAN KERANGKA PENDANAAN						KELOMPOK SASARAN	PRAKIRAAN MAJU RENCANA TAHUN 2026		PERANGKAT DAERAH PENANGGUNG JAWAB
							TARGET 2025	PAGU INDIKATIF (Rp)	LOKASI	SUMBER DANA	PRIORITAS			TARGET	PAGU INDIKATIF (Rp)	
											NASIONAL	DAERAH				
1	2	3	4	5	6	7	8	9	10	11	12	13	14	15	16	17
			Jumlah Dokumen Operasional Pelayanan Puskesmas				1 Dokumen	234.995.000,00	Kab. Bengkayang, Sungai Betung, Semua Kel/Desa Kab. Bengkayang, Sungai Betung, Semua Kel/Desa	DANA TRANSFER UMUM-DANA ALOKASI UMUM, DANA TRANSFER KHUSUS-DANA ALOKASI KHUSUS NON FISIK	-	-	-		232.669.875,00	PUSKESMAS SUNGAI BETUNG
	1.02.02.2.02.0036	Investigasi Awal Kejadian Tidak Diharapkan (Kejadian Ikutan Pasca Imunisasi dan Pemberian Obat Massal)														
			Jumlah Laporan Hasil Investigasi Awal Kejadian Tidak Diharapkan (Kejadian Ikutan Pasca Imunisasi dan Pemberian Obat Massal)				1 Laporan	11.025.000,00	Kab. Bengkayang, Sungai Betung, Semua Kel/Desa Kab. Bengkayang, Sungai Betung, Semua Kel/Desa	DANA TRANSFER UMUM-DANA ALOKASI UMUM, DANA TRANSFER KHUSUS-DANA ALOKASI KHUSUS NON FISIK	-	-	-		11.300.625,00	PUSKESMAS SUNGAI BETUNG
	1.02.02.2.02.0040	Pengelolaan pelayanan kesehatan orang dengan Tuberkulosis														
			Jumlah orang dengan Tuberkulosis yang mendapatkan pelayanan kesehatan sesuai standar				247 Orang	4.800.000,00	Kab. Bengkayang, Sungai Betung, Semua Kel/Desa Kab. Bengkayang, Sungai Betung, Semua Kel/Desa	DANA TRANSFER UMUM-DANA ALOKASI UMUM, DANA TRANSFER KHUSUS-DANA ALOKASI KHUSUS NON FISIK	-	-	-		4.920.000,00	PUSKESMAS SUNGAI BETUNG
	1.02.02.2.02.0041	Pengelolaan pelayanan kesehatan orang dengan HIV (ODHIV)														
			Jumlah orang dengan HIV (ODHIV) yang mendapatkan pelayanan kesehatan sesuai standar				3 Orang	600.000,00	Kab. Bengkayang, Sungai Betung, Semua Kel/Desa Kab. Bengkayang, Sungai Betung, Semua Kel/Desa	DANA TRANSFER UMUM-DANA ALOKASI UMUM, DANA TRANSFER KHUSUS-DANA ALOKASI KHUSUS NON FISIK	-	-	-		615.000,00	PUSKESMAS SUNGAI BETUNG
	1.02.02.2.02.0044	Pengelolaan Pelayanan Kesehatan Reproduksi														
			Jumlah dokumen hasil pengelolaan pelayanan kesehatan reproduksi				1 Dokumen	4.725.000,00	Kab. Bengkayang, Sungai Betung, Semua Kel/Desa Kab. Bengkayang, Sungai Betung, Semua Kel/Desa	DANA TRANSFER UMUM-DANA ALOKASI UMUM, DANA TRANSFER KHUSUS-DANA ALOKASI KHUSUS NON FISIK	-	-	-		4.843.125,00	PUSKESMAS SUNGAI BETUNG
	1.02.02.2.02.0046	Pengelolaan upaya kesehatan Ibu dan Anak														

NO	KODE	URUSAN / BIDANG URUSAN / PROGRAM / KEGIATAN / SUB KEGIATAN	INDIKATOR PROGRAM / KEGIATAN / SUB KEGIATAN	TARGET AKHIR PERIODE RENSTRA OPD	REALISASI CAPAIAN RENJA OPD TAHUN 2023	PRAKIRAAN CAPAIAN TARGET RENJA OPD TAHUN 2024	CAPAIAN KINERJA DAN KERANGKA PENDANAAN						KELOMPOK SASARAN	PRAKIRAAN MAJU RENCANA TAHUN 2026		PERANGKAT DAERAH PENANGGUNG JAWAB
							TARGET 2025	PAGU INDIKATIF (Rp)	LOKASI	SUMBER DANA	PRIORITAS			TARGET	PAGU INDIKATIF (Rp)	
											NASIONAL	DAERAH				
1	2	3	4	5	6	7	8	9	10	11	12	13	14	15	16	17
			<i>Jumlah dokumen hasil pengelolaan upaya kesehatan ibu dan anak</i>				1 Dokumen	96.675.000,00	Kab. Bengkayang, Sungai Betung, Semua Kel/Desa Kab. Bengkayang, Sungai Betung, Semua Kel/Desa	DANA TRANSFER UMUM-DANA ALOKASI UMUM, DANA TRANSFER KHUSUS-DANA ALOKASI KHUSUS NON FISIK	-	-	-		99.091.875,00	PUSKESMAS SUNGAI BETUNG
	1.02.02.2.03	Penyelenggaraan Sistem Informasi Kesehatan Secara Terintegrasi	-	-			-	13.320.000,00			-	-	-	-	13.653.000,00	PUSKESMAS SUNGAI BETUNG
	1.02.02.2.03.0002	Pengelolaan Sistem Informasi Kesehatan														
			<i>Jumlah Dokumen Hasil Pengelolaan Sistem Informasi Kesehatan</i>				1 Dokumen	13.320.000,00	Kab. Bengkayang, Sungai Betung, Semua Kel/Desa Kab. Bengkayang, Sungai Betung, Semua Kel/Desa	DANA TRANSFER UMUM-DANA ALOKASI UMUM, DANA TRANSFER KHUSUS-DANA ALOKASI KHUSUS NON FISIK	-	-	-		13.653.000,00	PUSKESMAS SUNGAI BETUNG
2.	1.02.05	PROGRAM PEMBERDAYAAN MASYARAKAT BIDANG KESEHATAN	-	-			-	7.915.000,00						-	8.112.875,00	
	1.02.05.2.03	Pengembangan dan Pelaksanaan Upaya Kesehatan Bersumber Daya Masyarakat (UKBM) Tingkat Daerah Kabupaten/Kota	-	-			-	7.915.000,00			-	-	-	-	8.112.875,00	PUSKESMAS SUNGAI BETUNG
	1.02.05.2.03.0001	Bimbingan Teknis dan Supervisi Pengembangan dan Pelaksanaan Upaya Kesehatan Bersumber Daya Masyarakat (UKBM)														
			<i>Jumlah Dokumen Hasil Bimbingan Teknis dan Supervisi Upaya Kesehatan Bersumber Daya Masyarakat (UKBM)</i>				1 Dokumen	7.915.000,00	Kab. Bengkayang, Sungai Betung, Semua Kel/Desa Kab. Bengkayang, Sungai Betung, Semua Kel/Desa	DANA TRANSFER UMUM-DANA ALOKASI UMUM, DANA TRANSFER KHUSUS-DANA ALOKASI KHUSUS NON FISIK	-	-	-		8.112.875,00	PUSKESMAS SUNGAI BETUNG
3.	-	PROGRAM PENUNJANG URUSAN PEMERINTAHAN DAERAH KABUPATEN/KOTA	-	-			-	667.000.000,00						-	698.675.000,00	
	-	Pemeliharaan Barang Milik Daerah Penunjang Urusan Pemerintahan Daerah	-	-			-	17.000.000,00			-	-	-	-	17.425.000,00	PUSKESMAS SUNGAI BETUNG
	-	Pemeliharaan Peralatan dan Mesin Lainnya														

NO	KODE	URUSAN / BIDANG URUSAN / PROGRAM / KEGIATAN / SUB KEGIATAN	INDIKATOR PROGRAM / KEGIATAN / SUB KEGIATAN	TARGET AKHIR PERIODE RENSTRA OPD	REALISASI CAPAIAN RENJA OPD TAHUN 2023	PRAKIRAAN CAPAIAN TARGET RENJA OPD TAHUN 2024	CAPAIAN KINERJA DAN KERANGKA PENDANAAN						KELOMPOK SASARAN	PRAKIRAAN MAJU RENCANA TAHUN 2026		PERANGKAT DAERAH PENANGGUNG JAWAB
							TARGET 2025	PAGU INDIKATIF (Rp)	LOKASI	SUMBER DANA	PRIORITAS			TARGET	PAGU INDIKATIF (Rp)	
											NASIONAL	DAERAH				
1	2	3	4	5	6	7	8	9	10	11	12	13	14	15	16	17
			Jumlah Peralatan dan Mesin Lainnya yang Dipelihara				5 Unit	2.000.000,00	Kab. Bengkayang, Sungai Betung, Suka Maju Kab. Bengkayang, Sungai Betung, Suka Maju	DANA TRANSFER UMUM-DANA ALOKASI UMUM	-	-	-		2.050.000,00	PUSKESMAS SUNGAI BETUNG
	-	Peningkatan Pelayanan BLUD	-	-			-	600.000.000,00			-	-	-	-	630.000.000,00	PUSKESMAS SUNGAI BETUNG
	-	Pelayanan dan Penunjang Pelayanan BLUD														
			Jumlah BLUD yang Menyediakan Pelayanan dan Penunjang Pelayanan				1 Unit Kerja	600.000.000,00	Kab. Bengkayang, Sungai Betung, Suka Maju Kab. Bengkayang, Sungai Betung, Suka Maju	PENDAPATAN DARI BLUD	-	-	-		630.000.000,00	PUSKESMAS SUNGAI BETUNG
	-	Pemeliharaan Barang Milik Daerah Penunjang Urusan Pemerintahan Daerah	-	-			-	17.000.000,00			-	-	-	-	17.425.000,00	PUSKESMAS SUNGAI BETUNG
	-	Penyediaan Jasa Pemeliharaan, Biaya Pemeliharaan, dan Pajak Kendaraan Perorangan Dinas atau Kendaraan Dinas Jabatan														
			Jumlah Kendaraan Perorangan Dinas atau Kendaraan Dinas Jabatan yang Dipelihara dan dibayarkan Pajaknya				5 Unit	15.000.000,00	Kab. Bengkayang, Sungai Betung, Suka Maju Kab. Bengkayang, Sungai Betung, Suka Maju	DANA TRANSFER UMUM-DANA ALOKASI UMUM	-	-	-		15.375.000,00	PUSKESMAS SUNGAI BETUNG
	-	Administrasi Umum Perangkat Daerah	-	-			-	50.000.000,00			-	-	-	-	51.250.000,00	PUSKESMAS SUNGAI BETUNG
	-	Penyelenggaraan Rapat Koordinasi dan Konsultasi SKPD														
			Jumlah Laporan Penyelenggaraan Rapat Koordinasi dan Konsultasi SKPD				12 Laporan	10.000.000,00	Kab. Bengkayang, Semua Kecamatan, Semua Kel/Desa	DANA TRANSFER UMUM-DANA ALOKASI UMUM	-	-	-		10.250.000,00	PUSKESMAS SUNGAI BETUNG
	-	Penyediaan Barang Cetak dan Penggandaan														
			Jumlah Paket Barang Cetakan dan Penggandaan yang Disediakan				2 Paket	10.000.000,00	Kab. Bengkayang, Sungai Betung, Semua Kel/Desa Kab. Bengkayang, Sungai Betung, Semua Kel/Desa	DANA TRANSFER UMUM-DANA ALOKASI UMUM	-	-	-		10.250.000,00	PUSKESMAS SUNGAI BETUNG
	-	Penyediaan Bahan Logistik Kantor														

NO	KODE	URUSAN / BIDANG URUSAN / PROGRAM / KEGIATAN / SUB KEGIATAN	INDIKATOR PROGRAM / KEGIATAN / SUB KEGIATAN	TARGET AKHIR PERIODE RENSTRA OPD	REALISASI CAPAIAN RENJA OPD TAHUN 2023	PRAKIRAAN CAPAIAN TARGET RENJA OPD TAHUN 2024	CAPAIAN KINERJA DAN KERANGKA PENDANAAN						KELOMPOK SASARAN	PRAKIRAAN MAJU RENCANA TAHUN 2026		PERANGKAT DAERAH PENANGGUNG JAWAB
							TARGET 2025	PAGU INDIKATIF (Rp)	LOKASI	SUMBER DANA	PRIORITAS			TARGET	PAGU INDIKATIF (Rp)	
											NASIONAL	DAERAH				
1	2	3	4	5	6	7	8	9	10	11	12	13	14	15	16	17
			Jumlah Paket Bahan Logistik Kantor yang Disediakan				3 Paket	30.000.000,00	Kab. Bengkayang, Sungai Betung, Suka Maju Kab. Bengkayang, Sungai Betung, Suka Maju	DANA TRANSFER UMUM-DANA ALOKASI UMUM	-	-	-		30.750.000,00	PUSKESMAS SUNGAI BETUNG
		PUSKESMAS LEDO						1.915.942.000,00							2.204.012.549,00	
	1	URUSAN PEMERINTAHAN WAJIB YANG BERKAITAN DENGAN PELAYANAN DASAR						1.915.942.000,00							2.204.012.549,00	
	-	-						1.915.942.000,00							2.204.012.549,00	
1.	1.02.02	PROGRAM PEMENUHAN UPAYA KESEHATAN PERORANGAN DAN UPAYA KESEHATAN MASYARAKAT	-	-			-	1.224.569.500,00						-	1.479.330.737,00	
	1.02.02.2.02	Penyediaan Layanan Kesehatan untuk UKM dan UKP Rujukan Tingkat Daerah Kabupaten/Kota	-	-			-	1.223.459.500,00			-	-	-	-	1.478.192.987,00	PUSKESMAS LEDO
	1.02.02.2.02.0001	Pengelolaan Pelayanan Kesehatan Ibu Hamil														
			Jumlah Ibu Hamil yang Mendapatkan Pelayanan Kesehatan Sesuai Standar				219 Orang	23.600.000,00	Kab. Bengkayang, Ledo, Semua Kel/Desa Kab. Bengkayang, Ledo, Semua Kel/Desa	DANA TRANSFER UMUM-DANA ALOKASI UMUM, DANA TRANSFER KHUSUS-DANA ALOKASI KHUSUS NON FISIK	-	-	-		39.565.000,00	PUSKESMAS LEDO
	1.02.02.2.02.0002	Pengelolaan Pelayanan Kesehatan Ibu Bersalin														
			Jumlah Ibu Bersalin yang Mendapatkan Pelayanan Kesehatan Sesuai Standar				217 Orang	29.600.000,00	Kab. Bengkayang, Ledo, Semua Kel/Desa Kab. Bengkayang, Ledo, Semua Kel/Desa	DANA TRANSFER UMUM-DANA ALOKASI UMUM, DANA TRANSFER KHUSUS-DANA ALOKASI KHUSUS NON FISIK	-	-	-		40.590.000,00	PUSKESMAS LEDO
	1.02.02.2.02.0003	Pengelolaan Pelayanan Kesehatan Bayi Baru Lahir														

NO	KODE	URUSAN / BIDANG URUSAN / PROGRAM / KEGIATAN / SUB KEGIATAN	INDIKATOR PROGRAM / KEGIATAN / SUB KEGIATAN	TARGET AKHIR PERIODE RENSTRA OPD	REALISASI CAPAIAN RENJA OPD TAHUN 2023	PRAKIRAAN CAPAIAN TARGET RENJA OPD TAHUN 2024	CAPAIAN KINERJA DAN KERANGKA PENDANAAN						KELOMPOK SASARAN	PRAKIRAAN MAJU RENCANA TAHUN 2026		PERANGKAT DAERAH PENANGGUNG JAWAB
							TARGET 2025	PAGU INDIKATIF (Rp)	LOKASI	SUMBER DANA	PRIORITAS			TARGET	PAGU INDIKATIF (Rp)	
											NASIONAL	DAERAH				
1	2	3	4	5	6	7	8	9	10	11	12	13	14	15	16	17
			Jumlah Bayi Baru Lahir yang Mendapatkan Pelayanan Kesehatan Sesuai Standar				232 Orang	25.000.000,00	Kab. Bengkulu, Ledo, Semua Kel/Desa Kab. Bengkulu, Ledo, Semua Kel/Desa	DANA TRANSFER UMUM-DANA ALOKASI UMUM, DANA TRANSFER KHUSUS-DANA ALOKASI KHUSUS NON FISIK	-	-	-		40.590.000,00	PUSKESMAS LEDO
	1.02.02.2.02.0004	Pengelolaan Pelayanan Kesehatan Balita														
			Jumlah Balita yang Mendapatkan Pelayanan Kesehatan Sesuai Standar				973 Orang	29.000.000,00	Kab. Bengkulu, Ledo, Semua Kel/Desa Kab. Bengkulu, Ledo, Semua Kel/Desa	DANA TRANSFER UMUM-DANA ALOKASI UMUM, DANA TRANSFER KHUSUS-DANA ALOKASI KHUSUS NON FISIK	-	-	-		81.180.000,00	PUSKESMAS LEDO
	1.02.02.2.02.0005	Pengelolaan Pelayanan Kesehatan pada Usia Pendidikan Dasar														
			Jumlah Anak Usia Pendidikan Dasar yang Mendapatkan Pelayanan Kesehatan Sesuai Standar				2965 Orang	58.800.000,00	Kab. Bengkulu, Ledo, Semua Kel/Desa Kab. Bengkulu, Ledo, Semua Kel/Desa	DANA TRANSFER UMUM-DANA ALOKASI UMUM, DANA TRANSFER KHUSUS-DANA ALOKASI KHUSUS NON FISIK	-	-	-		60.270.000,00	PUSKESMAS LEDO
	1.02.02.2.02.0006	Pengelolaan Pelayanan Kesehatan pada Usia Produktif														
			Jumlah Penduduk Usia Produktif yang Mendapatkan Pelayanan Kesehatan Sesuai Standar				10109 Orang	30.000.000,00	Kab. Bengkulu, Ledo, Semua Kel/Desa Kab. Bengkulu, Ledo, Semua Kel/Desa	DANA TRANSFER UMUM-DANA ALOKASI UMUM, DANA TRANSFER KHUSUS-DANA ALOKASI KHUSUS NON FISIK	-	-	-		120.078.750,00	PUSKESMAS LEDO
	1.02.02.2.02.0007	Pengelolaan Pelayanan Kesehatan pada Usia Lanjut														
			Jumlah Penduduk Usia Lanjut yang Mendapatkan Pelayanan Kesehatan Sesuai Standar				908 Orang	28.000.000,00	Kab. Bengkulu, Ledo, Semua Kel/Desa Kab. Bengkulu, Ledo, Semua Kel/Desa	DANA TRANSFER UMUM-DANA ALOKASI UMUM, DANA TRANSFER KHUSUS-DANA ALOKASI KHUSUS NON FISIK	-	-	-		39.575.250,00	PUSKESMAS LEDO
	1.02.02.2.02.0008	Pengelolaan Pelayanan Kesehatan Penderita Hipertensi														

NO	KODE	URUSAN / BIDANG URUSAN / PROGRAM / KEGIATAN / SUB KEGIATAN	INDIKATOR PROGRAM / KEGIATAN / SUB KEGIATAN	TARGET AKHIR PERIODE RENSTRA OPD	REALISASI CAPAIAN RENJA OPD TAHUN 2023	PRAKIRAAN CAPAIAN TARGET RENJA OPD TAHUN 2024	CAPAIAN KINERJA DAN KERANGKA PENDANAAN						KELOMPOK SASARAN	PRAKIRAAN MAJU RENCANA TAHUN 2026		PERANGKAT DAERAH PENANGGUNG JAWAB
							TARGET 2025	PAGU INDIKATIF (Rp)	LOKASI	SUMBER DANA	PRIORITAS			TARGET	PAGU INDIKATIF (Rp)	
											NASIONAL	DAERAH				
1	2	3	4	5	6	7	8	9	10	11	12	13	14	15	16	17
			Jumlah Penderita Hipertensi yang Mendapatkan Pelayanan Kesehatan Sesuai Standar				3786 Orang	26.000.000,00	Kab. Bengkayang, Ledo, Semua Kel/Desa Kab. Bengkayang, Ledo, Semua Kel/Desa	DANA TRANSFER UMUM-DANA ALOKASI UMUM, DANA TRANSFER KHUSUS-DANA ALOKASI KHUSUS NON FISIK	-	-	-		39.575.250,00	PUSKESMAS LEDO
	1.02.02.2.02.0009	Pengelolaan Pelayanan Kesehatan Penderita Diabetes Melitus														
			Jumlah Penderita Diabetes Melitus yang Mendapatkan Pelayanan Kesehatan Sesuai Standar				145 Orang	26.000.000,00	Kab. Bengkayang, Ledo, Semua Kel/Desa Kab. Bengkayang, Ledo, Semua Kel/Desa	DANA TRANSFER UMUM-DANA ALOKASI UMUM, DANA TRANSFER KHUSUS-DANA ALOKASI KHUSUS NON FISIK	-	-	-		39.575.250,00	PUSKESMAS LEDO
	1.02.02.2.02.0010	Pengelolaan Pelayanan Kesehatan Orang dengan Gangguan Jiwa Berat														
			Jumlah Orang yang Mendapatkan Pelayanan Kesehatan Orang dengan Gangguan Jiwa Berat Sesuai Standar				42 Orang	26.000.000,00	Kab. Bengkayang, Ledo, Semua Kel/Desa Kab. Bengkayang, Ledo, Semua Kel/Desa	DANA TRANSFER UMUM-DANA ALOKASI UMUM, DANA TRANSFER KHUSUS-DANA ALOKASI KHUSUS NON FISIK	-	-	-		29.427.750,00	PUSKESMAS LEDO
	1.02.02.2.02.0011	Pengelolaan Pelayanan Kesehatan Orang Terduga Tuberkulosis														
			Jumlah Orang Terduga Menderita Tuberkulosis yang Mendapatkan Pelayanan Sesuai Standar				130 Orang	20.400.000,00	Kab. Bengkayang, Ledo, Semua Kel/Desa Kab. Bengkayang, Ledo, Semua Kel/Desa	DANA TRANSFER UMUM-DANA ALOKASI UMUM, DANA TRANSFER KHUSUS-DANA ALOKASI KHUSUS NON FISIK	-	-	-		21.309.750,00	PUSKESMAS LEDO
	1.02.02.2.02.0012	Pengelolaan Pelayanan Kesehatan Orang dengan Risiko Terinfeksi HIV														
			Jumlah Orang Terduga Menderita HIV yang Mendapatkan Pelayanan Sesuai Standar				219 Orang	13.700.000,00	Kab. Bengkayang, Ledo, Semua Kel/Desa Kab. Bengkayang, Ledo, Semua Kel/Desa	DANA TRANSFER UMUM-DANA ALOKASI UMUM, DANA TRANSFER KHUSUS-DANA ALOKASI KHUSUS NON FISIK	-	-	-		16.912.500,00	PUSKESMAS LEDO
	1.02.02.2.02.0015	Pengelolaan Pelayanan Kesehatan Gizi Masyarakat														

NO	KODE	URUSAN / BIDANG URUSAN / PROGRAM / KEGIATAN / SUB KEGIATAN	INDIKATOR PROGRAM / KEGIATAN / SUB KEGIATAN	TARGET AKHIR PERIODE RENSTRA OPD	REALISASI CAPAIAN RENJA OPD TAHUN 2023	PRAKIRAAN CAPAIAN TARGET RENJA OPD TAHUN 2024	CAPAIAN KINERJA DAN KERANGKA PENDANAAN						KELOMPOK SASARAN	PRAKIRAAN MAJU RENCANA TAHUN 2026		PERANGKAT DAERAH PENANGGUNG JAWAB
							TARGET 2025	PAGU INDIKATIF (Rp)	LOKASI	SUMBER DANA	PRIORITAS			TARGET	PAGU INDIKATIF (Rp)	
											NASIONAL	DAERAH				
1	2	3	4	5	6	7	8	9	10	11	12	13	14	15	16	17
			Jumlah Dokumen Hasil Pengelolaan Pelayanan Kesehatan Gizi Masyarakat				1 Dokumen	224.747.500,00	Kab. Bengkulu, Ledo, Semua Kel/Desa Kab. Bengkulu, Ledo, Semua Kel/Desa	DANA TRANSFER UMUM-DANA ALOKASI UMUM, DANA TRANSFER KHUSUS-DANA ALOKASI KHUSUS NON FISIK	-	-	-		230.366.187,00	PUSKESMAS LEDO
	1.02.02.2.02.0017	Pengelolaan Pelayanan Kesehatan Lingkungan														
			Jumlah Dokumen Hasil Pengelolaan Pelayanan Kesehatan Lingkungan				1 Dokumen	25.350.000,00	Kab. Bengkulu, Ledo, Semua Kel/Desa Kab. Bengkulu, Ledo, Semua Kel/Desa	DANA TRANSFER UMUM-DANA ALOKASI UMUM, DANA TRANSFER KHUSUS-DANA ALOKASI KHUSUS NON FISIK	-	-	-		25.983.750,00	PUSKESMAS LEDO
	1.02.02.2.02.0020	Pengelolaan Surveilans Kesehatan														
			Jumlah Dokumen Hasil Pengelolaan Surveilans Kesehatan				1 Dokumen	79.800.000,00	Kab. Bengkulu, Ledo, Semua Kel/Desa Kab. Bengkulu, Ledo, Semua Kel/Desa	DANA TRANSFER UMUM-DANA ALOKASI UMUM, DANA TRANSFER KHUSUS-DANA ALOKASI KHUSUS NON FISIK	-	-	-		81.795.000,00	PUSKESMAS LEDO
	1.02.02.2.02.0025	Pelayanan Kesehatan Penyakit Menular dan Tidak Menular														
			Jumlah Dokumen Hasil Pelayanan Kesehatan Penyakit Menular dan Tidak Menular				1 Dokumen	160.575.000,00	Kab. Bengkulu, Ledo, Semua Kel/Desa Kab. Bengkulu, Ledo, Semua Kel/Desa	DANA TRANSFER UMUM-DANA ALOKASI UMUM, DANA TRANSFER KHUSUS-DANA ALOKASI KHUSUS NON FISIK	-	-	-		164.589.375,00	PUSKESMAS LEDO
	1.02.02.2.02.0033	Operasional Pelayanan Puskesmas														
			Jumlah Dokumen Operasional Pelayanan Puskesmas				1 Dokumen	263.687.000,00	Kab. Bengkulu, Ledo, Semua Kel/Desa Kab. Bengkulu, Ledo, Semua Kel/Desa	DANA TRANSFER UMUM-DANA ALOKASI UMUM, DANA TRANSFER KHUSUS-DANA ALOKASI KHUSUS NON FISIK	-	-	-		270.279.175,00	PUSKESMAS LEDO
	1.02.02.2.02.0036	Investigasi Awal Kejadian Tidak Diharapkan (Kejadian Ikutan Pasca Imunisasi dan Pemberian Obat Massal)														

NO	KODE	URUSAN / BIDANG URUSAN / PROGRAM / KEGIATAN / SUB KEGIATAN	INDIKATOR PROGRAM / KEGIATAN / SUB KEGIATAN	TARGET AKHIR PERIODE RENSTRA OPD	REALISASI CAPAIAN RENJA OPD TAHUN 2023	PRAKIRAAN CAPAIAN TARGET RENJA OPD TAHUN 2024	CAPAIAN KINERJA DAN KERANGKA PENDANAAN						KELOMPOK SASARAN	PRAKIRAAN MAJU RENCANA TAHUN 2026		PERANGKAT DAERAH PENANGGUNG JAWAB
							TARGET 2025	PAGU INDIKATIF (Rp)	LOKASI	SUMBER DANA	PRIORITAS			TARGET	PAGU INDIKATIF (Rp)	
											NASIONAL	DAERAH				
1	2	3	4	5	6	7	8	9	10	11	12	13	14	15	16	17
			Jumlah Laporan Hasil Investigasi Awal Kejadian Tidak Diharapkan (Kejadian Ikutan Pasca Imunisasi dan Pemberian Obat Massal)				1 Laporan	6.300.000,00	Kab. Bengkayang, Ledo, Semua Kel/Desa Kab. Bengkayang, Ledo, Semua Kel/Desa	DANA TRANSFER UMUM-DANA ALOKASI UMUM, DANA TRANSFER KHUSUS-DANA ALOKASI KHUSUS NON FISIK	-	-	-		6.457.500,00	PUSKESMAS LEDO
	1.02.02.2.02.0040	Pengelolaan pelayanan kesehatan orang dengan Tuberkulosis														
			Jumlah orang dengan Tuberkulosis yang mendapatkan pelayanan kesehatan sesuai standar				130 Orang	5.400.000,00	Kab. Bengkayang, Ledo, Semua Kel/Desa Kab. Bengkayang, Ledo, Semua Kel/Desa	DANA TRANSFER UMUM-DANA ALOKASI UMUM, DANA TRANSFER KHUSUS-DANA ALOKASI KHUSUS NON FISIK	-	-	-		5.535.000,00	PUSKESMAS LEDO
	1.02.02.2.02.0041	Pengelolaan pelayanan kesehatan orang dengan HIV (ODHIV)														
			Jumlah orang dengan HIV (ODHIV) yang mendapatkan pelayanan kesehatan sesuai standar				22 Orang	2.700.000,00	Kab. Bengkayang, Ledo, Semua Kel/Desa Kab. Bengkayang, Ledo, Semua Kel/Desa	DANA TRANSFER UMUM-DANA ALOKASI UMUM, DANA TRANSFER KHUSUS-DANA ALOKASI KHUSUS NON FISIK	-	-	-		2.767.500,00	PUSKESMAS LEDO
	1.02.02.2.02.0044	Pengelolaan Pelayanan Kesehatan Reproduksi														
			Jumlah dokumen hasil pengelolaan pelayanan kesehatan reproduksi				1 Dokumen	5.400.000,00	Kab. Bengkayang, Ledo, Semua Kel/Desa Kab. Bengkayang, Ledo, Semua Kel/Desa	DANA TRANSFER UMUM-DANA ALOKASI UMUM, DANA TRANSFER KHUSUS-DANA ALOKASI KHUSUS NON FISIK	-	-	-		5.535.000,00	PUSKESMAS LEDO
	1.02.02.2.02.0046	Pengelolaan upaya kesehatan Ibu dan Anak														
			Jumlah dokumen hasil pengelolaan upaya kesehatan ibu dan anak				1 Dokumen	113.400.000,00	Kab. Bengkayang, Ledo, Semua Kel/Desa Kab. Bengkayang, Ledo, Semua Kel/Desa	DANA TRANSFER UMUM-DANA ALOKASI UMUM, DANA TRANSFER KHUSUS-DANA ALOKASI KHUSUS NON FISIK	-	-	-		116.235.000,00	PUSKESMAS LEDO
	1.02.02.2.03	Penyelenggaraan Sistem Informasi Kesehatan Secara Terintegrasi	-	-			-	1.110.000,00			-	-	-	-	1.137.750,00	PUSKESMAS LEDO

NO	KODE	URUSAN / BIDANG URUSAN / PROGRAM / KEGIATAN / SUB KEGIATAN	INDIKATOR PROGRAM / KEGIATAN / SUB KEGIATAN	TARGET AKHIR PERIODE RENSTRA OPD	REALISASI CAPAIAN RENJA OPD TAHUN 2023	PRAKIRAAN CAPAIAN TARGET RENJA OPD TAHUN 2024	CAPAIAN KINERJA DAN KERANGKA PENDANAAN						KELOMPOK SASARAN	PRAKIRAAN MAJU RENCANA TAHUN 2026		PERANGKAT DAERAH PENANGGUNG JAWAB
							TARGET 2025	PAGU INDIKATIF (Rp)	LOKASI	SUMBER DANA	PRIORITAS			TARGET	PAGU INDIKATIF (Rp)	
											NASIONAL	DAERAH				
1	2	3	4	5	6	7	8	9	10	11	12	13	14	15	16	17
	1.02.02.2.03.0002	Pengelolaan Sistem Informasi Kesehatan														
			<i>Jumlah Dokumen Hasil Pengelolaan Sistem Informasi Kesehatan</i>				1 Dokumen	1.110.000,00	Kab. Bengkayang, Ledo, Semua Kel/Desa Kab. Bengkayang, Ledo, Semua Kel/Desa	DANA TRANSFER UMUM-DANA ALOKASI UMUM, DANA TRANSFER KHUSUS-DANA ALOKASI KHUSUS NON FISIK	-	-	-		1.137.750,00	PUSKESMAS LEDO
2.	1.02.05	PROGRAM PEMBERDAYAAN MASYARAKAT BIDANG KESEHATAN	-	-			-	16.372.500,00						-	16.781.812,00	
	1.02.05.2.03	Pengembangan dan Pelaksanaan Upaya Kesehatan Bersumber Daya Masyarakat (UKBM) Tingkat Daerah Kabupaten/Kota	-	-			-	16.372.500,00			-	-	-	-	16.781.812,00	PUSKESMAS LEDO
	1.02.05.2.03.0001	Bimbingan Teknis dan Supervisi Pengembangan dan Pelaksanaan Upaya Kesehatan Bersumber Daya Masyarakat (UKBM)														
			<i>Jumlah Dokumen Hasil Bimbingan Teknis dan Supervisi Upaya Kesehatan Bersumber Daya Masyarakat (UKBM)</i>				1 Dokumen	16.372.500,00	Kab. Bengkayang, Ledo, Semua Kel/Desa Kab. Bengkayang, Ledo, Semua Kel/Desa	DANA TRANSFER UMUM-DANA ALOKASI UMUM, DANA TRANSFER KHUSUS-DANA ALOKASI KHUSUS NON FISIK	-	-	-		16.781.812,00	PUSKESMAS LEDO
3.	-	PROGRAM PENUNJANG URUSAN PEMERINTAHAN DAERAH KABUPATEN/KOTA	-	-			-	675.000.000,00						-	707.900.000,00	
	-	Peningkatan Pelayanan BLUD	-	-			-	600.000.000,00			-	-	-	-	630.000.000,00	PUSKESMAS LEDO
	-	Pelayanan dan Penunjang Pelayanan BLUD														
			<i>Jumlah BLUD yang Menyediakan Pelayanan dan Penunjang Pelayanan</i>				1 Unit Kerja	600.000.000,00	Kab. Bengkayang, Ledo, Lesabela Kab. Bengkayang, Ledo, Lesabela	PENDAPATAN DARI BLUD	-	-	-		630.000.000,00	PUSKESMAS LEDO
	-	Pemeliharaan Barang Milik Daerah Penunjang Urusan Pemerintahan Daerah	-	-			-	26.000.000,00			-	-	-	-	27.675.000,00	PUSKESMAS LEDO
	-	Pemeliharaan Peralatan dan Mesin Lainnya														
			<i>Jumlah Peralatan dan Mesin Lainnya yang Dipelihara</i>				5 Unit	2.000.000,00	Kab. Bengkayang, Ledo, Lesabela Kab. Bengkayang, Ledo, Lesabela	DANA TRANSFER UMUM-DANA ALOKASI UMUM	-	-	-		2.050.000,00	PUSKESMAS LEDO

NO	KODE	URUSAN / BIDANG URUSAN / PROGRAM / KEGIATAN / SUB KEGIATAN	INDIKATOR PROGRAM / KEGIATAN / SUB KEGIATAN	TARGET AKHIR PERIODE RENSTRA OPD	REALISASI CAPAIAN RENJA OPD TAHUN 2023	PRAKIRAAN CAPAIAN TARGET RENJA OPD TAHUN 2024	CAPAIAN KINERJA DAN KERANGKA PENDANAAN						KELOMPOK SASARAN	PRAKIRAAN MAJU RENCANA TAHUN 2026		PERANGKAT DAERAH PENANGGUNG JAWAB
							TARGET 2025	PAGU INDIKATIF (Rp)	LOKASI	SUMBER DANA	PRIORITAS			TARGET	PAGU INDIKATIF (Rp)	
											NASIONAL	DAERAH				
1	2	3	4	5	6	7	8	9	10	11	12	13	14	15	16	17
	-	Penyediaan Jasa Pemeliharaan, Biaya Pemeliharaan, dan Pajak Kendaraan Perorangan Dinas atau Kendaraan Dinas Jabatan														
			<i>Jumlah Kendaraan Perorangan Dinas atau Kendaraan Dinas Jabatan yang Dipelihara dan dibayarkan Pajaknya</i>				5 Unit	24.000.000,00	Kab. Bengkayang, Ledo, Lesabela Kab. Bengkayang, Ledo, Lesabela	DANA TRANSFER UMUM-DANA ALOKASI UMUM	-	-	-		25.625.000,00	PUSKESMAS LEDO
	-	Administrasi Umum Perangkat Daerah	-	-			-	49.000.000,00			-	-	-	-	50.225.000,00	PUSKESMAS LEDO
	-	Penyelenggaraan Rapat Koordinasi dan Konsultasi SKPD														
			<i>Jumlah Laporan Penyelenggaraan Rapat Koordinasi dan Konsultasi SKPD</i>				12 Laporan	10.000.000,00	Kab. Bengkayang, Semua Kecamatan, Semua Kel/Desa	DANA TRANSFER UMUM-DANA ALOKASI UMUM	-	-	-		10.250.000,00	PUSKESMAS LEDO
	-	Penyediaan Barang Cetak dan Penggandaan														
			<i>Jumlah Paket Barang Cetakan dan Penggandaan yang Disediakan</i>				2 Paket	15.000.000,00	Kab. Bengkayang, Ledo, Lesabela Kab. Bengkayang, Ledo, Lesabela	DANA TRANSFER UMUM-DANA ALOKASI UMUM	-	-	-		15.375.000,00	PUSKESMAS LEDO
	-	Penyediaan Bahan Logistik Kantor														
			<i>Jumlah Paket Bahan Logistik Kantor yang Disediakan</i>				3 Paket	24.000.000,00	Kab. Bengkayang, Ledo, Lesabela Kab. Bengkayang, Ledo, Lesabela	DANA TRANSFER UMUM-DANA ALOKASI UMUM	-	-	-		24.600.000,00	PUSKESMAS LEDO
		PUSKESMAS SUTI SEMARANG						1.592.846.000,00							1.819.658.339,00	
	1	URUSAN PEMERINTAHAN WAJIB YANG BERKAITAN DENGAN PELAYANAN DASAR						1.592.846.000,00							1.819.658.339,00	
	-	-						1.592.846.000,00							1.819.658.339,00	
1.	1.02.02	PROGRAM PEMENUHAN UPAYA KESEHATAN PERORANGAN DAN UPAYA KESEHATAN MASYARAKAT	-	-			-	1.110.968.500,00						-	1.323.933.901,00	
	1.02.02.2.02	Penyediaan Layanan Kesehatan untuk UKM dan UKP Rujukan Tingkat Daerah Kabupaten/Kota	-	-			-	1.108.968.500,00			-	-	-	-	1.320.933.901,00	PUSKESMAS SUTI SEMARANG
	1.02.02.2.02.0001	Pengelolaan Pelayanan Kesehatan Ibu Hamil														

NO	KODE	URUSAN / BIDANG URUSAN / PROGRAM / KEGIATAN / SUB KEGIATAN	INDIKATOR PROGRAM / KEGIATAN / SUB KEGIATAN	TARGET AKHIR PERIODE RENSTRA OPD	REALISASI CAPAIAN RENJA OPD TAHUN 2023	PRAKIRAAN CAPAIAN TARGET RENJA OPD TAHUN 2024	CAPAIAN KINERJA DAN KERANGKA PENDANAAN						KELOMPOK SASARAN	PRAKIRAAN MAJU RENCANA TAHUN 2026		PERANGKAT DAERAH PENANGGUNG JAWAB
							TARGET 2025	PAGU INDIKATIF (Rp)	LOKASI	SUMBER DANA	PRIORITAS			TARGET	PAGU INDIKATIF (Rp)	
											NASIONAL	DAERAH				
1	2	3	4	5	6	7	8	9	10	11	12	13	14	15	16	17
			Jumlah Ibu Hamil yang Mendapatkan Pelayanan Kesehatan Sesuai Standar				80 Orang	39.500.000,00	Kab. Bengkayang, Suti Semarang, Suti Semarang Kab. Bengkayang, Suti Semarang, Suti Semarang	DANA TRANSFER UMUM-DANA ALOKASI UMUM, DANA TRANSFER KHUSUS-DANA ALOKASI KHUSUS NON FISIK	-	-	-		47.355.000,00	PUSKESMAS SUTI SEMARANG
	1.02.02.2.02.0002	Pengelolaan Pelayanan Kesehatan Ibu Bersalin														
			Jumlah Ibu Bersalin yang Mendapatkan Pelayanan Kesehatan Sesuai Standar				70 Orang	13.977.500,00	Kab. Bengkayang, Suti Semarang, Semua Kel/Desa Kab. Bengkayang, Suti Semarang, Semua Kel/Desa	DANA TRANSFER UMUM-DANA ALOKASI UMUM, DANA TRANSFER KHUSUS-DANA ALOKASI KHUSUS NON FISIK	-	-	-		15.887.500,00	PUSKESMAS SUTI SEMARANG
	1.02.02.2.02.0003	Pengelolaan Pelayanan Kesehatan Bayi Baru Lahir														
			Jumlah Bayi Baru Lahir yang Mendapatkan Pelayanan Kesehatan Sesuai Standar				89 Orang	10.000.000,00	Kab. Bengkayang, Suti Semarang, Semua Kel/Desa Kab. Bengkayang, Suti Semarang, Semua Kel/Desa	DANA TRANSFER UMUM-DANA ALOKASI UMUM, DANA TRANSFER KHUSUS-DANA ALOKASI KHUSUS NON FISIK	-	-	-		15.887.500,00	PUSKESMAS SUTI SEMARANG
	1.02.02.2.02.0004	Pengelolaan Pelayanan Kesehatan Balita														
			Jumlah Balita yang Mendapatkan Pelayanan Kesehatan Sesuai Standar				390 Orang	61.700.000,00	Kab. Bengkayang, Suti Semarang, Semua Kel/Desa Kab. Bengkayang, Suti Semarang, Semua Kel/Desa	DANA TRANSFER UMUM-DANA ALOKASI UMUM, DANA TRANSFER KHUSUS-DANA ALOKASI KHUSUS NON FISIK	-	-	-		111.520.000,00	PUSKESMAS SUTI SEMARANG
	1.02.02.2.02.0005	Pengelolaan Pelayanan Kesehatan pada Usia Pendidikan Dasar														
			Jumlah Anak Usia Pendidikan Dasar yang Mendapatkan Pelayanan Kesehatan Sesuai Standar				850 Orang	67.325.000,00	Kab. Bengkayang, Suti Semarang, Semua Kel/Desa Kab. Bengkayang, Suti Semarang, Semua Kel/Desa	DANA TRANSFER UMUM-DANA ALOKASI UMUM, DANA TRANSFER KHUSUS-DANA ALOKASI KHUSUS NON FISIK	-	-	-		104.703.750,00	PUSKESMAS SUTI SEMARANG
	1.02.02.2.02.0006	Pengelolaan Pelayanan Kesehatan pada Usia Produktif														

NO	KODE	URUSAN / BIDANG URUSAN / PROGRAM / KEGIATAN / SUB KEGIATAN	INDIKATOR PROGRAM / KEGIATAN / SUB KEGIATAN	TARGET AKHIR PERIODE RENSTRA OPD	REALISASI CAPAIAN RENJA OPD TAHUN 2023	PRAKIRAAN CAPAIAN TARGET RENJA OPD TAHUN 2024	CAPAIAN KINERJA DAN KERANGKA PENDANAAN						KELOMPOK SASARAN	PRAKIRAAN MAJU RENCANA TAHUN 2026		PERANGKAT DAERAH PENANGGUNG JAWAB
							TARGET 2025	PAGU INDIKATIF (Rp)	LOKASI	SUMBER DANA	PRIORITAS			TARGET	PAGU INDIKATIF (Rp)	
											NASIONAL	DAERAH				
1	2	3	4	5	6	7	8	9	10	11	12	13	14	15	16	17
			Jumlah Penduduk Usia Produktif yang Mendapatkan Pelayanan Kesehatan Sesuai Standar				4124 Orang	25.000.000,00	Kab. Bengkayang, Suti Semarang, Semua Kel/Desa Kab. Bengkayang, Suti Semarang, Semua Kel/Desa	DANA TRANSFER UMUM-DANA ALOKASI UMUM, DANA TRANSFER KHUSUS-DANA ALOKASI KHUSUS NON FISIK	-	-	-		35.362.500,00	PUSKESMAS SUTI SEMARANG
	1.02.02.2.02.0007	Pengelolaan Pelayanan Kesehatan pada Usia Lanjut														
			Jumlah Penduduk Usia Lanjut yang Mendapatkan Pelayanan Kesehatan Sesuai Standar				404 Orang	15.000.000,00	Kab. Bengkayang, Suti Semarang, Semua Kel/Desa Kab. Bengkayang, Suti Semarang, Semua Kel/Desa	DANA TRANSFER UMUM-DANA ALOKASI UMUM, DANA TRANSFER KHUSUS-DANA ALOKASI KHUSUS NON FISIK	-	-	-		48.790.000,00	PUSKESMAS SUTI SEMARANG
	1.02.02.2.02.0008	Pengelolaan Pelayanan Kesehatan Penderita Hipertensi														
			Jumlah Penderita Hipertensi yang Mendapatkan Pelayanan Kesehatan Sesuai Standar				1409 Orang	6.500.000,00	Kab. Bengkayang, Suti Semarang, Semua Kel/Desa Kab. Bengkayang, Suti Semarang, Semua Kel/Desa	DANA TRANSFER UMUM-DANA ALOKASI UMUM, DANA TRANSFER KHUSUS-DANA ALOKASI KHUSUS NON FISIK	-	-	-		6.662.500,00	PUSKESMAS SUTI SEMARANG
	1.02.02.2.02.0009	Pengelolaan Pelayanan Kesehatan Penderita Diabetes Melitus														
			Jumlah Penderita Diabetes Melitus yang Mendapatkan Pelayanan Kesehatan Sesuai Standar				54 Orang	6.500.000,00	Kab. Bengkayang, Suti Semarang, Semua Kel/Desa Kab. Bengkayang, Suti Semarang, Semua Kel/Desa	DANA TRANSFER UMUM-DANA ALOKASI UMUM, DANA TRANSFER KHUSUS-DANA ALOKASI KHUSUS NON FISIK	-	-	-		6.662.500,00	PUSKESMAS SUTI SEMARANG
	1.02.02.2.02.0010	Pengelolaan Pelayanan Kesehatan Orang dengan Gangguan Jiwa Berat														
			Jumlah Orang yang Mendapatkan Pelayanan Kesehatan Orang dengan Gangguan Jiwa Berat Sesuai Standar				14 Orang	15.000.000,00	Kab. Bengkayang, Suti Semarang, Semua Kel/Desa Kab. Bengkayang, Suti Semarang, Semua Kel/Desa	DANA TRANSFER UMUM-DANA ALOKASI UMUM, DANA TRANSFER KHUSUS-DANA ALOKASI KHUSUS NON FISIK	-	-	-		41.820.000,00	PUSKESMAS SUTI SEMARANG
	1.02.02.2.02.0011	Pengelolaan Pelayanan Kesehatan Orang Terduga Tuberkulosis														

NO	KODE	URUSAN / BIDANG URUSAN / PROGRAM / KEGIATAN / SUB KEGIATAN	INDIKATOR PROGRAM / KEGIATAN / SUB KEGIATAN	TARGET AKHIR PERIODE RENSTRA OPD	REALISASI CAPAIAN RENJA OPD TAHUN 2023	PRAKIRAAN CAPAIAN TARGET RENJA OPD TAHUN 2024	CAPAIAN KINERJA DAN KERANGKA PENDANAAN						KELOMPOK SASARAN	PRAKIRAAN MAJU RENCANA TAHUN 2026		PERANGKAT DAERAH PENANGGUNG JAWAB
							TARGET 2025	PAGU INDIKATIF (Rp)	LOKASI	SUMBER DANA	PRIORITAS			TARGET	PAGU INDIKATIF (Rp)	
											NASIONAL	DAERAH				
1	2	3	4	5	6	7	8	9	10	11	12	13	14	15	16	17
			<i>Jumlah Orang Terduga Menderita Tuberkulosis yang Mendapatkan Pelayanan Sesuai Standar</i>				81 Orang	8.000.000,00	Kab. Bengkayang, Suti Semarang, Semua Kel/Desa Kab. Bengkayang, Suti Semarang, Semua Kel/Desa	DANA TRANSFER UMUM-DANA ALOKASI UMUM, DANA TRANSFER KHUSUS-DANA ALOKASI KHUSUS NON FISIK	-	-	-		27.880.000,00	PUSKESMAS SUTI SEMARANG
	1.02.02.2.02.0012	Pengelolaan Pelayanan Kesehatan Orang dengan Risiko Terinfeksi HIV														
			<i>Jumlah Orang Terduga Menderita HIV yang Mendapatkan Pelayanan Sesuai Standar</i>				180 Orang	6.800.000,00	Kab. Bengkayang, Suti Semarang, Semua Kel/Desa Kab. Bengkayang, Suti Semarang, Semua Kel/Desa	DANA TRANSFER UMUM-DANA ALOKASI UMUM, DANA TRANSFER KHUSUS-DANA ALOKASI KHUSUS NON FISIK	-	-	-		6.970.000,00	PUSKESMAS SUTI SEMARANG
	1.02.02.2.02.0015	Pengelolaan Pelayanan Kesehatan Gizi Masyarakat														
			<i>Jumlah Dokumen Hasil Pengelolaan Pelayanan Kesehatan Gizi Masyarakat</i>				1 Dokumen	263.189.500,00	Kab. Bengkayang, Suti Semarang, Semua Kel/Desa Kab. Bengkayang, Suti Semarang, Semua Kel/Desa	DANA TRANSFER UMUM-DANA ALOKASI UMUM, DANA TRANSFER KHUSUS-DANA ALOKASI KHUSUS NON FISIK	-	-	-		269.769.238,00	PUSKESMAS SUTI SEMARANG
	1.02.02.2.02.0017	Pengelolaan Pelayanan Kesehatan Lingkungan														
			<i>Jumlah Dokumen Hasil Pengelolaan Pelayanan Kesehatan Lingkungan</i>				1 Dokumen	5.550.000,00	Kab. Bengkayang, Suti Semarang, Semua Kel/Desa Kab. Bengkayang, Suti Semarang, Semua Kel/Desa	DANA TRANSFER UMUM-DANA ALOKASI UMUM, DANA TRANSFER KHUSUS-DANA ALOKASI KHUSUS NON FISIK	-	-	-		5.688.750,00	PUSKESMAS SUTI SEMARANG
	1.02.02.2.02.0020	Pengelolaan Surveilans Kesehatan														
			<i>Jumlah Dokumen Hasil Pengelolaan Surveilans Kesehatan</i>				1 Dokumen	43.095.000,00	Kab. Bengkayang, Suti Semarang, Semua Kel/Desa Kab. Bengkayang, Suti Semarang, Semua Kel/Desa	DANA TRANSFER UMUM-DANA ALOKASI UMUM, DANA TRANSFER KHUSUS-DANA ALOKASI KHUSUS NON FISIK	-	-	-		44.172.375,00	PUSKESMAS SUTI SEMARANG
	1.02.02.2.02.0025	Pelayanan Kesehatan Penyakit Menular dan Tidak Menular														

NO	KODE	URUSAN / BIDANG URUSAN / PROGRAM / KEGIATAN / SUB KEGIATAN	INDIKATOR PROGRAM / KEGIATAN / SUB KEGIATAN	TARGET AKHIR PERIODE RENSTRA OPD	REALISASI CAPAIAN RENJA OPD TAHUN 2023	PRAKIRAAN CAPAIAN TARGET RENJA OPD TAHUN 2024	CAPAIAN KINERJA DAN KERANGKA PENDANAAN						KELOMPOK SASARAN	PRAKIRAAN MAJU RENCANA TAHUN 2026		PERANGKAT DAERAH PENANGGUNG JAWAB
							TARGET 2025	PAGU INDIKATIF (Rp)	LOKASI	SUMBER DANA	PRIORITAS			TARGET	PAGU INDIKATIF (Rp)	
											NASIONAL	DAERAH				
1	2	3	4	5	6	7	8	9	10	11	12	13	14	15	16	17
			Jumlah Dokumen Hasil Pelayanan Kesehatan Penyakit Menular dan Tidak Menular				1 Dokumen	183.000.000,00	Kab. Bengkayang, Suti Semarang, Semua Kel/Desa Kab. Bengkayang, Suti Semarang, Semua Kel/Desa	DANA TRANSFER UMUM-DANA ALOKASI UMUM, DANA TRANSFER KHUSUS-DANA ALOKASI KHUSUS NON FISIK	-	-	-		187.575.000,00	PUSKESMAS SUTI SEMARANG
	1.02.02.2.02.0033	Operasional Pelayanan Puskesmas														
			Jumlah Dokumen Operasional Pelayanan Puskesmas				1 Dokumen	253.231.500,00	Kab. Bengkayang, Suti Semarang, Semua Kel/Desa Kab. Bengkayang, Suti Semarang, Semua Kel/Desa	DANA TRANSFER UMUM-DANA ALOKASI UMUM, DANA TRANSFER KHUSUS-DANA ALOKASI KHUSUS NON FISIK	-	-	-		254.437.288,00	PUSKESMAS SUTI SEMARANG
	1.02.02.2.02.0036	Investigasi Awal Kejadian Tidak Diharapkan (Kejadian Ikutan Pasca Imunisasi dan Pemberian Obat Massal)														
			Jumlah Laporan Hasil Investigasi Awal Kejadian Tidak Diharapkan (Kejadian Ikutan Pasca Imunisasi dan Pemberian Obat Massal)				1 Laporan	1.500.000,00	Kab. Bengkayang, Suti Semarang, Semua Kel/Desa Kab. Bengkayang, Suti Semarang, Semua Kel/Desa	DANA TRANSFER UMUM-DANA ALOKASI UMUM, DANA TRANSFER KHUSUS-DANA ALOKASI KHUSUS NON FISIK	-	-	-		1.537.500,00	PUSKESMAS SUTI SEMARANG
	1.02.02.2.02.0040	Pengelolaan pelayanan kesehatan orang dengan Tuberkulosis														
			Jumlah orang dengan Tuberkulosis yang mendapatkan pelayanan kesehatan sesuai standar				81 Orang	3.000.000,00	Kab. Bengkayang, Suti Semarang, Semua Kel/Desa Kab. Bengkayang, Suti Semarang, Semua Kel/Desa	DANA TRANSFER UMUM-DANA ALOKASI UMUM, DANA TRANSFER KHUSUS-DANA ALOKASI KHUSUS NON FISIK	-	-	-		3.075.000,00	PUSKESMAS SUTI SEMARANG
	1.02.02.2.02.0041	Pengelolaan pelayanan kesehatan orang dengan HIV (ODHIV)														
			Jumlah orang dengan HIV (ODHIV) yang mendapatkan pelayanan kesehatan sesuai standar				18 Orang	300.000,00	Kab. Bengkayang, Suti Semarang, Semua Kel/Desa Kab. Bengkayang, Suti Semarang, Semua Kel/Desa	DANA TRANSFER UMUM-DANA ALOKASI UMUM, DANA TRANSFER KHUSUS-DANA ALOKASI KHUSUS NON FISIK	-	-	-		307.500,00	PUSKESMAS SUTI SEMARANG
	1.02.02.2.02.0044	Pengelolaan Pelayanan Kesehatan Reproduksi														

NO	KODE	URUSAN / BIDANG URUSAN / PROGRAM / KEGIATAN / SUB KEGIATAN	INDIKATOR PROGRAM / KEGIATAN / SUB KEGIATAN	TARGET AKHIR PERIODE RENSTRA OPD	REALISASI CAPAIAN RENJA OPD TAHUN 2023	PRAKIRAAN CAPAIAN TARGET RENJA OPD TAHUN 2024	CAPAIAN KINERJA DAN KERANGKA PENDANAAN						KELOMPOK SASARAN	PRAKIRAAN MAJU RENCANA TAHUN 2026		PERANGKAT DAERAH PENANGGUNG JAWAB
							TARGET 2025	PAGU INDIKATIF (Rp)	LOKASI	SUMBER DANA	PRIORITAS			TARGET	PAGU INDIKATIF (Rp)	
											NASIONAL	DAERAH				
1	2	3	4	5	6	7	8	9	10	11	12	13	14	15	16	17
			<i>Jumlah dokumen hasil pengelolaan pelayanan kesehatan reproduksi</i>				1 Dokumen	6.900.000,00	Kab. Bengkayang, Suti Semarang, Semua Kel/Desa Kab. Bengkayang, Suti Semarang, Semua Kel/Desa	DANA TRANSFER UMUM-DANA ALOKASI UMUM, DANA TRANSFER KHUSUS-DANA ALOKASI KHUSUS NON FISIK	-	-	-		7.072.500,00	PUSKESMAS SUTI SEMARANG
	1.02.02.2.02.0046	Pengelolaan upaya kesehatan Ibu dan Anak														
			<i>Jumlah dokumen hasil pengelolaan upaya kesehatan ibu dan anak</i>				1 Dokumen	73.900.000,00	Kab. Bengkayang, Suti Semarang, Semua Kel/Desa Kab. Bengkayang, Suti Semarang, Semua Kel/Desa	DANA TRANSFER UMUM-DANA ALOKASI UMUM, DANA TRANSFER KHUSUS-DANA ALOKASI KHUSUS NON FISIK	-	-	-		77.797.500,00	PUSKESMAS SUTI SEMARANG
	1.02.02.2.03	Penyelenggaraan Sistem Informasi Kesehatan Secara Terintegrasi	-	-			-	2.000.000,00			-	-	-	-	3.000.000,00	PUSKESMAS SUTI SEMARANG
	1.02.02.2.03.0002	Pengelolaan Sistem Informasi Kesehatan														
			<i>Jumlah Dokumen Hasil Pengelolaan Sistem Informasi Kesehatan</i>				1 Dokumen	2.000.000,00	Kab. Bengkayang, Suti Semarang, Semua Kel/Desa Kab. Bengkayang, Suti Semarang, Semua Kel/Desa	DANA TRANSFER UMUM-DANA ALOKASI UMUM, DANA TRANSFER KHUSUS-DANA ALOKASI KHUSUS NON FISIK	-	-	-		3.000.000,00	PUSKESMAS SUTI SEMARANG
2.	1.02.05	PROGRAM PEMBERDAYAAN MASYARAKAT BIDANG KESEHATAN	-	-			-	11.877.500,00						-	12.174.438,00	
	1.02.05.2.03	Pengembangan dan Pelaksanaan Upaya Kesehatan Bersumber Daya Masyarakat (UKBM) Tingkat Daerah Kabupaten/Kota	-	-			-	11.877.500,00			-	-	-	-	12.174.438,00	PUSKESMAS SUTI SEMARANG
	1.02.05.2.03.0001	Bimbingan Teknis dan Supervisi Pengembangan dan Pelaksanaan Upaya Kesehatan Bersumber Daya Masyarakat (UKBM)														
			<i>Jumlah Dokumen Hasil Bimbingan Teknis dan Supervisi Upaya Kesehatan Bersumber Daya Masyarakat (UKBM)</i>				1 Dokumen	11.877.500,00	Kab. Bengkayang, Suti Semarang, Semua Kel/Desa Kab. Bengkayang, Suti Semarang, Semua Kel/Desa	DANA TRANSFER UMUM-DANA ALOKASI UMUM, DANA TRANSFER KHUSUS-DANA ALOKASI KHUSUS NON FISIK	-	-	-		12.174.438,00	PUSKESMAS SUTI SEMARANG

NO	KODE	URUSAN / BIDANG URUSAN / PROGRAM / KEGIATAN / SUB KEGIATAN	INDIKATOR PROGRAM / KEGIATAN / SUB KEGIATAN	TARGET AKHIR PERIODE RENSTRA OPD	REALISASI CAPAIAN RENJA OPD TAHUN 2023	PRAKIRAAN CAPAIAN TARGET RENJA OPD TAHUN 2024	CAPAIAN KINERJA DAN KERANGKA PENDANAAN						KELOMPOK SASARAN	PRAKIRAAN MAJU RENCANA TAHUN 2026		PERANGKAT DAERAH PENANGGUNG JAWAB
							TARGET 2025	PAGU INDIKATIF (Rp)	LOKASI	SUMBER DANA	PRIORITAS			TARGET	PAGU INDIKATIF (Rp)	
											NASIONAL	DAERAH				
1	2	3	4	5	6	7	8	9	10	11	12	13	14	15	16	17
3.	-	PROGRAM PENUNJANG URUSAN PEMERINTAHAN DAERAH KABUPATEN/KOTA	-	-			-	470.000.000,00						-	483.550.000,00	
	-	Peningkatan Pelayanan BLUD	-	-			-	400.000.000,00			-	-	-	-	420.000.000,00	PUSKESMAS SUTI SEMARANG
	-	Pelayanan dan Penunjang Pelayanan BLUD														
			Jumlah BLUD yang Menyediakan Pelayanan dan Penunjang Pelayanan				1 Unit Kerja	400.000.000,00	Kab. Bengkayang, Suti Semarang, Suti Semarang Kab. Bengkayang, Suti Semarang, Suti Semarang	PENDAPATAN DARI BLUD	-	-	-		420.000.000,00	PUSKESMAS SUTI SEMARANG
	-	Administrasi Umum Perangkat Daerah	-	-			-	52.500.000,00			-	-	-	-	51.250.000,00	PUSKESMAS SUTI SEMARANG
	-	Penyediaan Bahan Logistik Kantor														
			Jumlah Paket Bahan Logistik Kantor yang Disediakan				3 Paket	20.000.000,00	Kab. Bengkayang, Suti Semarang, Semua Kel/Desa Kab. Bengkayang, Suti Semarang, Semua Kel/Desa	DANA TRANSFER UMUM-DANA ALOKASI UMUM	-	-	-		30.750.000,00	PUSKESMAS SUTI SEMARANG
	-	Penyediaan Barang Cetakan dan Penggandaan														
			Jumlah Paket Barang Cetakan dan Penggandaan yang Disediakan				1 Paket	12.500.000,00	Kab. Bengkayang, Suti Semarang, Semua Kel/Desa Kab. Bengkayang, Suti Semarang, Semua Kel/Desa	DANA TRANSFER UMUM-DANA ALOKASI UMUM	-	-	-		10.250.000,00	PUSKESMAS SUTI SEMARANG
	-	Pemeliharaan Barang Milik Daerah Penunjang Urusan Pemerintahan Daerah	-	-			-	17.500.000,00			-	-	-	-	12.300.000,00	PUSKESMAS SUTI SEMARANG
	-	Penyediaan Jasa Pemeliharaan, Biaya Pemeliharaan, dan Pajak Kendaraan Perorangan Dinas atau Kendaraan Dinas Jabatan														
			Jumlah Kendaraan Perorangan Dinas atau Kendaraan Dinas Jabatan yang Dipelihara dan dibayarkan Pajaknya				5 Unit	12.500.000,00	Kab. Bengkayang, Suti Semarang, Semua Kel/Desa Kab. Bengkayang, Suti Semarang, Semua Kel/Desa	DANA TRANSFER UMUM-DANA ALOKASI UMUM	-	-	-		10.250.000,00	PUSKESMAS SUTI SEMARANG
	-	Administrasi Umum Perangkat Daerah	-	-			-	52.500.000,00			-	-	-	-	51.250.000,00	PUSKESMAS SUTI SEMARANG
	-	Penyelenggaraan Rapat Koordinasi dan Konsultasi SKPD														

NO	KODE	URUSAN / BIDANG URUSAN / PROGRAM / KEGIATAN / SUB KEGIATAN	INDIKATOR PROGRAM / KEGIATAN / SUB KEGIATAN	TARGET AKHIR PERIODE RENSTRA OPD	REALISASI CAPAIAN RENJA OPD TAHUN 2023	PRAKIRAAN CAPAIAN TARGET RENJA OPD TAHUN 2024	CAPAIAN KINERJA DAN KERANGKA PENDANAAN						KELOMPOK SASARAN	PRAKIRAAN MAJU RENCANA TAHUN 2026		PERANGKAT DAERAH PENANGGUNG JAWAB
							TARGET 2025	PAGU INDIKATIF (Rp)	LOKASI	SUMBER DANA	PRIORITAS			TARGET	PAGU INDIKATIF (Rp)	
											NASIONAL	DAERAH				
1	2	3	4	5	6	7	8	9	10	11	12	13	14	15	16	17
			Jumlah Laporan Penyelenggaraan Rapat Koordinasi dan Konsultasi SKPD				12 Laporan	20.000.000,00	Kab. Bengkayang, Suti Semarang, Semua Kel/Desa Kab. Bengkayang, Suti Semarang, Semua Kel/Desa	DANA TRANSFER UMUM-DANA ALOKASI UMUM	-	-	-		10.250.000,00	PUSKESMAS SUTI SEMARANG
	-	Pemeliharaan Barang Milik Daerah Penunjang Urusan Pemerintahan Daerah	-	-			-	17.500.000,00			-	-	-	-	12.300.000,00	PUSKESMAS SUTI SEMARANG
	-	Pemeliharaan Peralatan dan Mesin Lainnya														
			Jumlah Peralatan dan Mesin Lainnya yang Dipelihara				3 Unit	5.000.000,00	Kab. Bengkayang, Suti Semarang, Suti Semarang Kab. Bengkayang, Suti Semarang, Suti Semarang	DANA TRANSFER UMUM-DANA ALOKASI UMUM	-	-	-		2.050.000,00	PUSKESMAS SUTI SEMARANG
		PUSKESMAS LUMAR						1.501.542.000,00							1.880.988.636,00	
	1	URUSAN PEMERINTAHAN WAJIB YANG BERKAITAN DENGAN PELAYANAN DASAR						1.501.542.000,00							1.880.988.636,00	
	-	-						1.501.542.000,00							1.880.988.636,00	
1.	1.02.02	PROGRAM PEMENUHAN UPAYA KESEHATAN PERORANGAN DAN UPAYA KESEHATAN MASYARAKAT	-	-			-	981.142.000,00						-	1.364.774.174,00	
	1.02.02.2.02	Penyediaan Layanan Kesehatan untuk UKM dan UKP Rujukan Tingkat Daerah Kabupaten/Kota	-	-			-	967.489.000,00			-	-	-	-	1.351.121.174,00	PUSKESMAS LUMAR
	1.02.02.2.02.0001	Pengelolaan Pelayanan Kesehatan Ibu Hamil														
			Jumlah Ibu Hamil yang Mendapatkan Pelayanan Kesehatan Sesuai Standar				171 Orang	64.800.000,00	Kab. Bengkayang, Lumar, Semua Kel/Desa Kab. Bengkayang, Lumar, Semua Kel/Desa	DANA TRANSFER UMUM-DANA ALOKASI UMUM, DANA TRANSFER KHUSUS-DANA ALOKASI KHUSUS NON FISIK	-	-	-		160.238.250,00	PUSKESMAS LUMAR
	1.02.02.2.02.0002	Pengelolaan Pelayanan Kesehatan Ibu Bersalin														

NO	KODE	URUSAN / BIDANG URUSAN / PROGRAM / KEGIATAN / SUB KEGIATAN	INDIKATOR PROGRAM / KEGIATAN / SUB KEGIATAN	TARGET AKHIR PERIODE RENSTRA OPD	REALISASI CAPAIAN RENJA OPD TAHUN 2023	PRAKIRAAN CAPAIAN TARGET RENJA OPD TAHUN 2024	CAPAIAN KINERJA DAN KERANGKA PENDANAAN						KELOMPOK SASARAN	PRAKIRAAN MAJU RENCANA TAHUN 2026		PERANGKAT DAERAH PENANGGUNG JAWAB
							TARGET 2025	PAGU INDIKATIF (Rp)	LOKASI	SUMBER DANA	PRIORITAS			TARGET	PAGU INDIKATIF (Rp)	
											NASIONAL	DAERAH				
1	2	3	4	5	6	7	8	9	10	11	12	13	14	15	16	17
			Jumlah Ibu Bersalin yang Mendapatkan Pelayanan Kesehatan Sesuai Standar				170 Orang	12.100.000,00	Kab. Bengkayang, Lumar, Tiga Berkat Kab. Bengkayang, Lumar, Tiga Berkat	DANA TRANSFER UMUM-DANA ALOKASI UMUM, DANA TRANSFER KHUSUS-DANA ALOKASI KHUSUS NON FISIK	-	-	-		33.210.000,00	PUSKESMAS LUMAR
	1.02.02.2.02.0003	Pengelolaan Pelayanan Kesehatan Bayi Baru Lahir														
			Jumlah Bayi Baru Lahir yang Mendapatkan Pelayanan Kesehatan Sesuai Standar				163 Orang	3.000.000,00	Kab. Bengkayang, Lumar, Tiga Berkat Kab. Bengkayang, Lumar, Tiga Berkat	DANA TRANSFER UMUM-DANA ALOKASI UMUM, DANA TRANSFER KHUSUS-DANA ALOKASI KHUSUS NON FISIK	-	-	-		16.605.000,00	PUSKESMAS LUMAR
	1.02.02.2.02.0004	Pengelolaan Pelayanan Kesehatan Balita														
			Jumlah Balita yang Mendapatkan Pelayanan Kesehatan Sesuai Standar				615 Orang	38.250.000,00	Kab. Bengkayang, Lumar, Tiga Berkat Kab. Bengkayang, Lumar, Tiga Berkat	DANA TRANSFER UMUM-DANA ALOKASI UMUM, DANA TRANSFER KHUSUS-DANA ALOKASI KHUSUS NON FISIK	-	-	-		74.968.500,00	PUSKESMAS LUMAR
	1.02.02.2.02.0005	Pengelolaan Pelayanan Kesehatan pada Usia Pendidikan Dasar														
			Jumlah Anak Usia Pendidikan Dasar yang Mendapatkan Pelayanan Kesehatan Sesuai Standar				1337 Orang	40.842.000,00	Kab. Bengkayang, Lumar, Semua Kel/Desa Kab. Bengkayang, Lumar, Semua Kel/Desa	DANA TRANSFER UMUM-DANA ALOKASI UMUM, DANA TRANSFER KHUSUS-DANA ALOKASI KHUSUS NON FISIK	-	-	-		42.204.375,00	PUSKESMAS LUMAR
	1.02.02.2.02.0006	Pengelolaan Pelayanan Kesehatan pada Usia Produktif														
			Jumlah Penduduk Usia Produktif yang Mendapatkan Pelayanan Kesehatan Sesuai Standar				5780 Orang	3.000.000,00	Kab. Bengkayang, Lumar, Semua Kel/Desa Kab. Bengkayang, Lumar, Semua Kel/Desa	DANA TRANSFER UMUM-DANA ALOKASI UMUM, DANA TRANSFER KHUSUS-DANA ALOKASI KHUSUS NON FISIK	-	-	-		14.760.000,00	PUSKESMAS LUMAR
	1.02.02.2.02.0007	Pengelolaan Pelayanan Kesehatan pada Usia Lanjut														

NO	KODE	URUSAN / BIDANG URUSAN / PROGRAM / KEGIATAN / SUB KEGIATAN	INDIKATOR PROGRAM / KEGIATAN / SUB KEGIATAN	TARGET AKHIR PERIODE RENSTRA OPD	REALISASI CAPAIAN RENJA OPD TAHUN 2023	PRAKIRAAN CAPAIAN TARGET RENJA OPD TAHUN 2024	CAPAIAN KINERJA DAN KERANGKA PENDANAAN						KELOMPOK SASARAN	PRAKIRAAN MAJU RENCANA TAHUN 2026		PERANGKAT DAERAH PENANGGUNG JAWAB
							TARGET 2025	PAGU INDIKATIF (Rp)	LOKASI	SUMBER DANA	PRIORITAS			TARGET	PAGU INDIKATIF (Rp)	
											NASIONAL	DAERAH				
1	2	3	4	5	6	7	8	9	10	11	12	13	14	15	16	17
			Jumlah Penduduk Usia Lanjut yang Mendapatkan Pelayanan Kesehatan Sesuai Standar				766 Orang	53.600.000,00	Kab. Bengkulu, Lumar, Semua Kel/Desa Kab. Bengkulu, Lumar, Semua Kel/Desa	DANA TRANSFER UMUM-DANA ALOKASI UMUM, DANA TRANSFER KHUSUS-DANA ALOKASI KHUSUS NON FISIK	-	-	-		54.940.000,00	PUSKESMAS LUMAR
	1.02.02.2.02.0008	Pengelolaan Pelayanan Kesehatan Penderita Hipertensi														
			Jumlah Penderita Hipertensi yang Mendapatkan Pelayanan Kesehatan Sesuai Standar				2273 Orang	3.000.000,00	Kab. Bengkulu, Lumar, Semua Kel/Desa Kab. Bengkulu, Lumar, Semua Kel/Desa	DANA TRANSFER UMUM-DANA ALOKASI UMUM, DANA TRANSFER KHUSUS-DANA ALOKASI KHUSUS NON FISIK	-	-	-		71.878.125,00	PUSKESMAS LUMAR
	1.02.02.2.02.0009	Pengelolaan Pelayanan Kesehatan Penderita Diabetes Melitus														
			Jumlah Penderita Diabetes Melitus yang Mendapatkan Pelayanan Kesehatan Sesuai Standar				87 Orang	1.875.000,00	Kab. Bengkulu, Lumar, Semua Kel/Desa Kab. Bengkulu, Lumar, Semua Kel/Desa	DANA TRANSFER UMUM-DANA ALOKASI UMUM, DANA TRANSFER KHUSUS-DANA ALOKASI KHUSUS NON FISIK	-	-	-		9.840.000,00	PUSKESMAS LUMAR
	1.02.02.2.02.0010	Pengelolaan Pelayanan Kesehatan Orang dengan Gangguan Jiwa Berat														
			Jumlah Orang yang Mendapatkan Pelayanan Kesehatan Orang dengan Gangguan Jiwa Berat Sesuai Standar				18 Orang	12.000.000,00	Kab. Bengkulu, Lumar, Semua Kel/Desa Kab. Bengkulu, Lumar, Semua Kel/Desa	DANA TRANSFER UMUM-DANA ALOKASI UMUM, DANA TRANSFER KHUSUS-DANA ALOKASI KHUSUS NON FISIK	-	-	-		12.300.000,00	PUSKESMAS LUMAR
	1.02.02.2.02.0011	Pengelolaan Pelayanan Kesehatan Orang Terduga Tuberkulosis														
			Jumlah Orang Terduga Menderita Tuberkulosis yang Mendapatkan Pelayanan Sesuai Standar				356 Orang	17.100.000,00	Kab. Bengkulu, Lumar, Semua Kel/Desa Kab. Bengkulu, Lumar, Semua Kel/Desa	DANA TRANSFER UMUM-DANA ALOKASI UMUM, DANA TRANSFER KHUSUS-DANA ALOKASI KHUSUS NON FISIK	-	-	-		59.040.000,00	PUSKESMAS LUMAR
	1.02.02.2.02.0012	Pengelolaan Pelayanan Kesehatan Orang dengan Risiko Terinfeksi HIV														

NO	KODE	URUSAN / BIDANG URUSAN / PROGRAM / KEGIATAN / SUB KEGIATAN	INDIKATOR PROGRAM / KEGIATAN / SUB KEGIATAN	TARGET AKHIR PERIODE RENSTRA OPD	REALISASI CAPAIAN RENJA OPD TAHUN 2023	PRAKIRAAN CAPAIAN TARGET RENJA OPD TAHUN 2024	CAPAIAN KINERJA DAN KERANGKA PENDANAAN						KELOMPOK SASARAN	PRAKIRAAN MAJU RENCANA TAHUN 2026		PERANGKAT DAERAH PENANGGUNG JAWAB
							TARGET 2025	PAGU INDIKATIF (Rp)	LOKASI	SUMBER DANA	PRIORITAS			TARGET	PAGU INDIKATIF (Rp)	
											NASIONAL	DAERAH				
1	2	3	4	5	6	7	8	9	10	11	12	13	14	15	16	17
			Jumlah Orang Terduga Menderita HIV yang Mendapatkan Pelayanan Sesuai Standar				178 Orang	9.750.000,00	Kab. Bengkayang, Lumar, Semua Kel/Desa Kab. Bengkayang, Lumar, Semua Kel/Desa	DANA TRANSFER UMUM-DANA ALOKASI UMUM, DANA TRANSFER KHUSUS-DANA ALOKASI KHUSUS NON FISIK	-	-	-		23.985.000,00	PUSKESMAS LUMAR
	1.02.02.2.02.0015	Pengelolaan Pelayanan Kesehatan Gizi Masyarakat														
			Jumlah Dokumen Hasil Pengelolaan Pelayanan Kesehatan Gizi Masyarakat				1 Dokumen	203.980.500,00	Kab. Bengkayang, Lumar, Semua Kel/Desa Kab. Bengkayang, Lumar, Semua Kel/Desa	DANA TRANSFER UMUM-DANA ALOKASI UMUM, DANA TRANSFER KHUSUS-DANA ALOKASI KHUSUS NON FISIK	-	-	-		209.080.012,00	PUSKESMAS LUMAR
	1.02.02.2.02.0017	Pengelolaan Pelayanan Kesehatan Lingkungan														
			Jumlah Dokumen Hasil Pengelolaan Pelayanan Kesehatan Lingkungan				1 Dokumen	3.600.000,00	Kab. Bengkayang, Lumar, Semua Kel/Desa Kab. Bengkayang, Lumar, Semua Kel/Desa	DANA TRANSFER UMUM-DANA ALOKASI UMUM, DANA TRANSFER KHUSUS-DANA ALOKASI KHUSUS NON FISIK	-	-	-		3.690.000,00	PUSKESMAS LUMAR
	1.02.02.2.02.0020	Pengelolaan Surveilans Kesehatan														
			Jumlah Dokumen Hasil Pengelolaan Surveilans Kesehatan				1 Dokumen	32.862.500,00	Kab. Bengkayang, Lumar, Semua Kel/Desa Kab. Bengkayang, Lumar, Semua Kel/Desa	DANA TRANSFER UMUM-DANA ALOKASI UMUM, DANA TRANSFER KHUSUS-DANA ALOKASI KHUSUS NON FISIK	-	-	-		33.684.062,00	PUSKESMAS LUMAR
	1.02.02.2.02.0025	Pelayanan Kesehatan Penyakit Menular dan Tidak Menular														
			Jumlah Dokumen Hasil Pelayanan Kesehatan Penyakit Menular dan Tidak Menular				1 Dokumen	82.000.000,00	Kab. Bengkayang, Lumar, Semua Kel/Desa Kab. Bengkayang, Lumar, Semua Kel/Desa	DANA TRANSFER UMUM-DANA ALOKASI UMUM, DANA TRANSFER KHUSUS-DANA ALOKASI KHUSUS NON FISIK	-	-	-		148.138.125,00	PUSKESMAS LUMAR
	1.02.02.2.02.0033	Operasional Pelayanan Puskesmas														

NO	KODE	URUSAN / BIDANG URUSAN / PROGRAM / KEGIATAN / SUB KEGIATAN	INDIKATOR PROGRAM / KEGIATAN / SUB KEGIATAN	TARGET AKHIR PERIODE RENSTRA OPD	REALISASI CAPAIAN RENJA OPD TAHUN 2023	PRAKIRAAN CAPAIAN TARGET RENJA OPD TAHUN 2024	CAPAIAN KINERJA DAN KERANGKA PENDANAAN						KELOMPOK SASARAN	PRAKIRAAN MAJU RENCANA TAHUN 2026		PERANGKAT DAERAH PENANGGUNG JAWAB
							TARGET 2025	PAGU INDIKATIF (Rp)	LOKASI	SUMBER DANA	PRIORITAS			TARGET	PAGU INDIKATIF (Rp)	
											NASIONAL	DAERAH				
1	2	3	4	5	6	7	8	9	10	11	12	13	14	15	16	17
			Jumlah Dokumen Operasional Pelayanan Puskesmas				1 Dokumen	250.079.000,00	Kab. Bengkayang, Lumar, Semua Kel/Desa Kab. Bengkayang, Lumar, Semua Kel/Desa	DANA TRANSFER UMUM-DANA ALOKASI UMUM, DANA TRANSFER KHUSUS-DANA ALOKASI KHUSUS NON FISIK	-	-	-		243.518.475,00	PUSKESMAS LUMAR
	1.02.02.2.02.0036	Investigasi Awal Kejadian Tidak Diharapkan (Kejadian Ikutan Pasca Imunisasi dan Pemberian Obat Massal)														
			Jumlah Laporan Hasil Investigasi Awal Kejadian Tidak Diharapkan (Kejadian Ikutan Pasca Imunisasi dan Pemberian Obat Massal)				1 Laporan	8.100.000,00	Kab. Bengkayang, Lumar, Semua Kel/Desa Kab. Bengkayang, Lumar, Semua Kel/Desa	DANA TRANSFER UMUM-DANA ALOKASI UMUM, DANA TRANSFER KHUSUS-DANA ALOKASI KHUSUS NON FISIK	-	-	-		8.302.500,00	PUSKESMAS LUMAR
	1.02.02.2.02.0040	Pengelolaan pelayanan kesehatan orang dengan Tuberkulosis														
			Jumlah orang dengan Tuberkulosis yang mendapatkan pelayanan kesehatan sesuai standar				211 Orang	8.550.000,00	Kab. Bengkayang, Lumar, Semua Kel/Desa Kab. Bengkayang, Lumar, Semua Kel/Desa	DANA TRANSFER UMUM-DANA ALOKASI UMUM, DANA TRANSFER KHUSUS-DANA ALOKASI KHUSUS NON FISIK	-	-	-		8.763.750,00	PUSKESMAS LUMAR
	1.02.02.2.02.0041	Pengelolaan pelayanan kesehatan orang dengan HIV (ODHIV)														
			Jumlah orang dengan HIV (ODHIV) yang mendapatkan pelayanan kesehatan sesuai standar				39 Orang	4.500.000,00	Kab. Bengkayang, Lumar, Semua Kel/Desa Kab. Bengkayang, Lumar, Semua Kel/Desa	DANA TRANSFER UMUM-DANA ALOKASI UMUM, DANA TRANSFER KHUSUS-DANA ALOKASI KHUSUS NON FISIK	-	-	-		4.612.500,00	PUSKESMAS LUMAR
	1.02.02.2.02.0044	Pengelolaan Pelayanan Kesehatan Reproduksi														
			Jumlah dokumen hasil pengelolaan pelayanan kesehatan reproduksi				1 Dokumen	6.500.000,00	Kab. Bengkayang, Lumar, Semua Kel/Desa Kab. Bengkayang, Lumar, Semua Kel/Desa	DANA TRANSFER UMUM-DANA ALOKASI UMUM, DANA TRANSFER KHUSUS-DANA ALOKASI KHUSUS NON FISIK	-	-	-		6.662.500,00	PUSKESMAS LUMAR
	1.02.02.2.02.0046	Pengelolaan upaya kesehatan Ibu dan Anak														

NO	KODE	URUSAN / BIDANG URUSAN / PROGRAM / KEGIATAN / SUB KEGIATAN	INDIKATOR PROGRAM / KEGIATAN / SUB KEGIATAN	TARGET AKHIR PERIODE RENSTRA OPD	REALISASI CAPAIAN RENJA OPD TAHUN 2023	PRAKIRAAN CAPAIAN TARGET RENJA OPD TAHUN 2024	CAPAIAN KINERJA DAN KERANGKA PENDANAAN						KELOMPOK SASARAN	PRAKIRAAN MAJU RENCANA TAHUN 2026		PERANGKAT DAERAH PENANGGUNG JAWAB
							TARGET 2025	PAGU INDIKATIF (Rp)	LOKASI	SUMBER DANA	PRIORITAS			TARGET	PAGU INDIKATIF (Rp)	
											NASIONAL	DAERAH				
1	2	3	4	5	6	7	8	9	10	11	12	13	14	15	16	17
			Jumlah Peralatan dan Mesin Lainnya yang Dipelihara				5 Unit	12.500.000,00	Kab. Bengkayang, Lumar, Tiga Berkat Kab. Bengkayang, Lumar, Tiga Berkat	DANA TRANSFER UMUM-DANA ALOKASI UMUM	-	-	-		1.732.762,00	PUSKESMAS LUMAR
		PUSKESMAS SANGGAU LEDO						2.633.432.400,00							2.889.374.388,00	
	1	URUSAN PEMERINTAHAN WAJIB YANG BERKAITAN DENGAN PELAYANAN DASAR						2.633.432.400,00							2.889.374.388,00	
	-	-						2.633.432.400,00							2.889.374.388,00	
1.	1.02.02	PROGRAM PEMENUHAN UPAYA KESEHATAN PERORANGAN DAN UPAYA KESEHATAN MASYARAKAT	-	-			-	1.154.969.900,00						-	1.289.237.825,00	
	1.02.02.2.02	Penyediaan Layanan Kesehatan untuk UKM dan UKP Rujukan Tingkat Daerah Kabupaten/Kota	-	-			-	1.141.649.900,00			-	-	-	-	1.275.584.825,00	PUSKESMAS SANGGAU LEDO
	1.02.02.2.02.0001	Pengelolaan Pelayanan Kesehatan Ibu Hamil														
			Jumlah Ibu Hamil yang Mendapatkan Pelayanan Kesehatan Sesuai Standar				278 Orang	54.200.000,00	Kab. Bengkayang, Sanggau Ledo, Semua Kel/Desa Kab. Bengkayang, Sanggau Ledo, Semua Kel/Desa	DANA TRANSFER UMUM-DANA ALOKASI UMUM, DANA TRANSFER KHUSUS-DANA ALOKASI KHUSUS NON FISIK	-	-	-		26.240.000,00	PUSKESMAS SANGGAU LEDO
	1.02.02.2.02.0002	Pengelolaan Pelayanan Kesehatan Ibu Bersalin														
			Jumlah Ibu Bersalin yang Mendapatkan Pelayanan Kesehatan Sesuai Standar				230 Orang	53.500.000,00	Kab. Bengkayang, Sanggau Ledo, Semua Kel/Desa Kab. Bengkayang, Sanggau Ledo, Semua Kel/Desa	DANA TRANSFER UMUM-DANA ALOKASI UMUM, DANA TRANSFER KHUSUS-DANA ALOKASI KHUSUS NON FISIK	-	-	-		25.010.000,00	PUSKESMAS SANGGAU LEDO
	1.02.02.2.02.0003	Pengelolaan Pelayanan Kesehatan Bayi Baru Lahir														
			Jumlah Bayi Baru Lahir yang Mendapatkan Pelayanan Kesehatan Sesuai Standar				225 Orang	100.050.000,00	Kab. Bengkayang, Sanggau Ledo, Semua Kel/Desa Kab. Bengkayang, Sanggau Ledo, Semua Kel/Desa	DANA TRANSFER UMUM-DANA ALOKASI UMUM	-	-	-		42.076.250,00	PUSKESMAS SANGGAU LEDO

NO	KODE	URUSAN / BIDANG URUSAN / PROGRAM / KEGIATAN / SUB KEGIATAN	INDIKATOR PROGRAM / KEGIATAN / SUB KEGIATAN	TARGET AKHIR PERIODE RENSTRA OPD	REALISASI CAPAIAN RENJA OPD TAHUN 2023	PRAKIRAAN CAPAIAN TARGET RENJA OPD TAHUN 2024	CAPAIAN KINERJA DAN KERANGKA PENDANAAN						KELOMPOK SASARAN	PRAKIRAAN MAJU RENCANA TAHUN 2026		PERANGKAT DAERAH PENANGGUNG JAWAB
							TARGET 2025	PAGU INDIKATIF (Rp)	LOKASI	SUMBER DANA	PRIORITAS			TARGET	PAGU INDIKATIF (Rp)	
											NASIONAL	DAERAH				
1	2	3	4	5	6	7	8	9	10	11	12	13	14	15	16	17
			Jumlah orang dengan Tuberkulosis yang mendapatkan pelayanan kesehatan sesuai standar				81 Orang	18.000.000,00	Kab. Bengkayang, Sanggau Ledo, Semua Kel/Desa Kab. Bengkayang, Sanggau Ledo, Semua Kel/Desa	DANA TRANSFER UMUM-DANA ALOKASI UMUM, DANA TRANSFER KHUSUS-DANA ALOKASI KHUSUS NON FISIK	-	-	-		18.450.000,00	PUSKESMAS SANGGAU LEDO
	1.02.02.2.02.0041	Pengelolaan pelayanan kesehatan orang dengan HIV (ODHIV)														
			Jumlah orang dengan HIV (ODHIV) yang mendapatkan pelayanan kesehatan sesuai standar				32 Orang	2.400.000,00	Kab. Bengkayang, Sanggau Ledo, Semua Kel/Desa Kab. Bengkayang, Sanggau Ledo, Semua Kel/Desa	DANA TRANSFER UMUM-DANA ALOKASI UMUM, DANA TRANSFER KHUSUS-DANA ALOKASI KHUSUS NON FISIK	-	-	-		2.460.000,00	PUSKESMAS SANGGAU LEDO
	1.02.02.2.02.0044	Pengelolaan Pelayanan Kesehatan Reproduksi														
			Jumlah dokumen hasil pengelolaan pelayanan kesehatan reproduksi				1 Dokumen	16.800.000,00	Kab. Bengkayang, Sanggau Ledo, Semua Kel/Desa Kab. Bengkayang, Sanggau Ledo, Semua Kel/Desa	DANA TRANSFER UMUM-DANA ALOKASI UMUM, DANA TRANSFER KHUSUS-DANA ALOKASI KHUSUS NON FISIK	-	-	-		17.220.000,00	PUSKESMAS SANGGAU LEDO
	1.02.02.2.02.0046	Pengelolaan upaya kesehatan Ibu dan Anak														
			Jumlah dokumen hasil pengelolaan upaya kesehatan ibu dan anak				1 Dokumen	115.050.000,00	Kab. Bengkayang, Sanggau Ledo, Semua Kel/Desa Kab. Bengkayang, Sanggau Ledo, Semua Kel/Desa	DANA TRANSFER UMUM-DANA ALOKASI UMUM, DANA TRANSFER KHUSUS-DANA ALOKASI KHUSUS NON FISIK	-	-	-		117.926.250,00	PUSKESMAS SANGGAU LEDO
	1.02.02.2.03	Penyelenggaraan Sistem Informasi Kesehatan Secara Terintegrasi	-	-			-	13.320.000,00			-	-	-	-	13.653.000,00	PUSKESMAS SANGGAU LEDO
	1.02.02.2.03.0002	Pengelolaan Sistem Informasi Kesehatan														
			Jumlah Dokumen Hasil Pengelolaan Sistem Informasi Kesehatan				1 Dokumen	13.320.000,00	Kab. Bengkayang, Sanggau Ledo, Semua Kel/Desa Kab. Bengkayang, Sanggau Ledo, Semua Kel/Desa	DANA TRANSFER UMUM-DANA ALOKASI UMUM, DANA TRANSFER KHUSUS-DANA ALOKASI KHUSUS NON FISIK	-	-	-		13.653.000,00	PUSKESMAS SANGGAU LEDO

NO	KODE	URUSAN / BIDANG URUSAN / PROGRAM / KEGIATAN / SUB KEGIATAN	INDIKATOR PROGRAM / KEGIATAN / SUB KEGIATAN	TARGET AKHIR PERIODE RENSTRA OPD	REALISASI CAPAIAN RENJA OPD TAHUN 2023	PRAKIRAAN CAPAIAN TARGET RENJA OPD TAHUN 2024	CAPAIAN KINERJA DAN KERANGKA PENDANAAN						KELOMPOK SASARAN	PRAKIRAAN MAJU RENCANA TAHUN 2026		PERANGKAT DAERAH PENANGGUNG JAWAB
							TARGET 2025	PAGU INDIKATIF (Rp)	LOKASI	SUMBER DANA	PRIORITAS			TARGET	PAGU INDIKATIF (Rp)	
											NASIONAL	DAERAH				
1	2	3	4	5	6	7	8	9	10	11	12	13	14	15	16	17
			<i>Jumlah Kendaraan Perorangan Dinas atau Kendaraan Dinas Jabatan yang Dipelihara dan dibayarkan Pajaknya</i>				5 Unit	15.000.000,00	Kab. Bengkayang, Sanggau Ledo, Lembang Kab. Bengkayang, Sanggau Ledo, Lembang	DANA TRANSFER UMUM-DANA ALOKASI UMUM	-	-	-		21.525.000,00	PUSKESMAS SANGGAU LEDO
	-	Administrasi Umum Perangkat Daerah	-	-			-	51.500.000,00			-	-	-	-	94.812.500,00	PUSKESMAS SANGGAU LEDO
	-	Penyediaan Barang Cetakan dan Penggandaan														
			<i>Jumlah Paket Barang Cetakan dan Penggandaan yang Disediakan</i>				1 Paket	15.000.000,00	Kab. Bengkayang, Sanggau Ledo, Lembang Kab. Bengkayang, Sanggau Ledo, Lembang	DANA TRANSFER UMUM-DANA ALOKASI UMUM	-	-	-		17.937.500,00	PUSKESMAS SANGGAU LEDO
	-	Penyediaan Bahan Logistik Kantor														
			<i>Jumlah Paket Bahan Logistik Kantor yang Disediakan</i>				3 Paket	26.500.000,00	Kab. Bengkayang, Sanggau Ledo, Lembang Kab. Bengkayang, Sanggau Ledo, Lembang	DANA TRANSFER UMUM-DANA ALOKASI UMUM	-	-	-		66.625.000,00	PUSKESMAS SANGGAU LEDO
	-	Peningkatan Pelayanan BLUD	-	-			-	1.400.000.000,00			-	-	-	-	1.470.000.000,00	PUSKESMAS SANGGAU LEDO
	-	Pelayanan dan Penunjang Pelayanan BLUD														
			<i>Jumlah BLUD yang Menyediakan Pelayanan dan Penunjang Pelayanan</i>				1 Unit Kerja	1.400.000.000,00	Kab. Bengkayang, Sanggau Ledo, Lembang Kab. Bengkayang, Sanggau Ledo, Lembang	PENDAPATAN DARI BLUD	-	-	-		1.470.000.000,00	PUSKESMAS SANGGAU LEDO
		PUSKESMAS TUJUH BELAS						1.485.936.500,00							1.898.524.788,00	
	1	URUSAN PEMERINTAHAN WAJIB YANG BERKAITAN DENGAN PELAYANAN DASAR						1.485.936.500,00							1.898.524.788,00	
	-	-						1.485.936.500,00							1.898.524.788,00	
1.	1.02.02	PROGRAM PEMENUHAN UPAYA KESEHATAN PERORANGAN DAN UPAYA KESEHATAN MASYARAKAT	-	-			-	963.739.000,00						-	1.352.522.350,00	

NO	KODE	URUSAN / BIDANG URUSAN / PROGRAM / KEGIATAN / SUB KEGIATAN	INDIKATOR PROGRAM / KEGIATAN / SUB KEGIATAN	TARGET AKHIR PERIODE RENSTRA OPD	REALISASI CAPAIAN RENJA OPD TAHUN 2023	PRAKIRAAN CAPAIAN TARGET RENJA OPD TAHUN 2024	CAPAIAN KINERJA DAN KERANGKA PENDANAAN						KELOMPOK SASARAN	PRAKIRAAN MAJU RENCANA TAHUN 2026		PERANGKAT DAERAH PENANGGUNG JAWAB
							TARGET 2025	PAGU INDIKATIF (Rp)	LOKASI	SUMBER DANA	PRIORITAS			TARGET	PAGU INDIKATIF (Rp)	
											NASIONAL	DAERAH				
1	2	3	4	5	6	7	8	9	10	11	12	13	14	15	16	17
			<i>Jumlah Kendaraan Perorangan Dinas atau Kendaraan Dinas Jabatan yang Dipelihara dan dibayarkan Pajaknya</i>				5 Unit	10.000.000,00	Kab. Bengkayang, Tujuh Belas, Pisak Kab. Bengkayang, Tujuh Belas, Pisak	DANA TRANSFER UMUM-DANA ALOKASI UMUM	-	-	-		6.000.000,00	PUSKESMAS TUJUH BELAS
	-	Administrasi Umum Perangkat Daerah	-	-			-	25.000.000,00			-	-	-	-	28.000.000,00	PUSKESMAS TUJUH BELAS
	-	Penyediaan Barang Cetakan dan Penggandaan														
			<i>Jumlah Paket Barang Cetakan dan Penggandaan yang Disediakan</i>				2 Paket	5.000.000,00	Kab. Bengkayang, Tujuh Belas, Pisak Kab. Bengkayang, Tujuh Belas, Pisak	DANA TRANSFER UMUM-DANA ALOKASI UMUM	-	-	-		6.000.000,00	PUSKESMAS TUJUH BELAS
	-	Penyediaan Bahan Logistik Kantor														
			<i>Jumlah Paket Bahan Logistik Kantor yang Disediakan</i>				3 Paket	10.000.000,00	Kab. Bengkayang, Tujuh Belas, Pisak Kab. Bengkayang, Tujuh Belas, Pisak	DANA TRANSFER UMUM-DANA ALOKASI UMUM	-	-	-		11.000.000,00	PUSKESMAS TUJUH BELAS
		PUSKESMAS SELUAS						2.236.835.000,00							2.344.367.749,00	
	1	URUSAN PEMERINTAHAN WAJIB YANG BERKAITAN DENGAN PELAYANAN DASAR						2.236.835.000,00							2.344.367.749,00	
	-	-						2.236.835.000,00							2.344.367.749,00	
1.	1.02.02	PROGRAM PEMENUHAN UPAYA KESEHATAN PERORANGAN DAN UPAYA KESEHATAN MASYARAKAT	-	-			-	1.351.627.500,00						-	1.407.080.062,00	
	1.02.02.2.02	Penyediaan Layanan Kesehatan untuk UKM dan UKP Rujukan Tingkat Daerah Kabupaten/Kota	-	-			-	1.346.627.500,00			-	-	-	-	1.401.830.062,00	PUSKESMAS SELUAS
	1.02.02.2.02.0001	Pengelolaan Pelayanan Kesehatan Ibu Hamil														
			<i>Jumlah Ibu Hamil yang Mendapatkan Pelayanan Kesehatan Sesuai Standar</i>				429 Orang	54.000.000,00	Kab. Bengkayang, Seluas, Semua Kel/Desa Kab. Bengkayang, Seluas, Semua Kel/Desa	DANA TRANSFER UMUM-DANA ALOKASI UMUM, DANA TRANSFER KHUSUS-DANA ALOKASI KHUSUS NON FISIK	-	-	-		56.500.000,00	PUSKESMAS SELUAS

NO	KODE	URUSAN / BIDANG URUSAN / PROGRAM / KEGIATAN / SUB KEGIATAN	INDIKATOR PROGRAM / KEGIATAN / SUB KEGIATAN	TARGET AKHIR PERIODE RENSTRA OPD	REALISASI CAPAIAN RENJA OPD TAHUN 2023	PRAKIRAAN CAPAIAN TARGET RENJA OPD TAHUN 2024	CAPAIAN KINERJA DAN KERANGKA PENDANAAN						KELOMPOK SASARAN	PRAKIRAAN MAJU RENCANA TAHUN 2026		PERANGKAT DAERAH PENANGGUNG JAWAB
							TARGET 2025	PAGU INDIKATIF (Rp)	LOKASI	SUMBER DANA	PRIORITAS			TARGET	PAGU INDIKATIF (Rp)	
											NASIONAL	DAERAH				
1	2	3	4	5	6	7	8	9	10	11	12	13	14	15	16	17
	1.02.02.2.02.0002	Pengelolaan Pelayanan Kesehatan Ibu Bersalin														
			Jumlah Ibu Bersalin yang Mendapatkan Pelayanan Kesehatan Sesuai Standar				428 Orang	18.945.000,00	Kab. Bengkayang, Seluas, Semua Kel/Desa Kab. Bengkayang, Seluas, Semua Kel/Desa	DANA TRANSFER UMUM-DANA ALOKASI UMUM, DANA TRANSFER KHUSUS-DANA ALOKASI KHUSUS NON FISIK	-	-	-		20.750.000,00	PUSKESMAS SELUAS
	1.02.02.2.02.0003	Pengelolaan Pelayanan Kesehatan Bayi Baru Lahir														
			Jumlah Bayi Baru Lahir yang Mendapatkan Pelayanan Kesehatan Sesuai Standar				410 Orang	10.000.000,00	Kab. Bengkayang, Seluas, Semua Kel/Desa Kab. Bengkayang, Seluas, Semua Kel/Desa	DANA TRANSFER UMUM-DANA ALOKASI UMUM, DANA TRANSFER KHUSUS-DANA ALOKASI KHUSUS NON FISIK	-	-	-		11.375.000,00	PUSKESMAS SELUAS
	1.02.02.2.02.0004	Pengelolaan Pelayanan Kesehatan Balita														
			Jumlah Balita yang Mendapatkan Pelayanan Kesehatan Sesuai Standar				1961 Orang	20.000.000,00	Kab. Bengkayang, Seluas, Semua Kel/Desa Kab. Bengkayang, Seluas, Semua Kel/Desa	DANA TRANSFER UMUM-DANA ALOKASI UMUM, DANA TRANSFER KHUSUS-DANA ALOKASI KHUSUS NON FISIK	-	-	-		21.758.000,00	PUSKESMAS SELUAS
	1.02.02.2.02.0005	Pengelolaan Pelayanan Kesehatan pada Usia Pendidikan Dasar														
			Jumlah Anak Usia Pendidikan Dasar yang Mendapatkan Pelayanan Kesehatan Sesuai Standar				3375 Orang	69.250.000,00	Kab. Bengkayang, Seluas, Semua Kel/Desa Kab. Bengkayang, Seluas, Semua Kel/Desa	DANA TRANSFER UMUM-DANA ALOKASI UMUM, DANA TRANSFER KHUSUS-DANA ALOKASI KHUSUS NON FISIK	-	-	-		72.262.500,00	PUSKESMAS SELUAS
	1.02.02.2.02.0006	Pengelolaan Pelayanan Kesehatan pada Usia Produktif														
			Jumlah Penduduk Usia Produktif yang Mendapatkan Pelayanan Kesehatan Sesuai Standar				14585 Orang	20.000.000,00	Kab. Bengkayang, Seluas, Semua Kel/Desa Kab. Bengkayang, Seluas, Semua Kel/Desa	DANA TRANSFER UMUM-DANA ALOKASI UMUM, DANA TRANSFER KHUSUS-DANA ALOKASI KHUSUS NON FISIK	-	-	-		21.500.000,00	PUSKESMAS SELUAS
	1.02.02.2.02.0007	Pengelolaan Pelayanan Kesehatan pada Usia Lanjut														

NO	KODE	URUSAN / BIDANG URUSAN / PROGRAM / KEGIATAN / SUB KEGIATAN	INDIKATOR PROGRAM / KEGIATAN / SUB KEGIATAN	TARGET AKHIR PERIODE RENSTRA OPD	REALISASI CAPAIAN RENJA OPD TAHUN 2023	PRAKIRAAN CAPAIAN TARGET RENJA OPD TAHUN 2024	CAPAIAN KINERJA DAN KERANGKA PENDANAAN						KELOMPOK SASARAN	PRAKIRAAN MAJU RENCANA TAHUN 2026		PERANGKAT DAERAH PENANGGUNG JAWAB
							TARGET 2025	PAGU INDIKATIF (Rp)	LOKASI	SUMBER DANA	PRIORITAS			TARGET	PAGU INDIKATIF (Rp)	
											NASIONAL	DAERAH				
1	2	3	4	5	6	7	8	9	10	11	12	13	14	15	16	17
			<i>Jumlah Dokumen Operasional Pelayanan Puskesmas</i>				1 Dokumen	285.091.000,00	Kab. Bengkayang, Seluas, Semua Kel/Desa Kab. Bengkayang, Seluas, Semua Kel/Desa	DANA TRANSFER UMUM-DANA ALOKASI UMUM, DANA TRANSFER KHUSUS-DANA ALOKASI KHUSUS NON FISIK	-	-	-		292.218.275,00	PUSKESMAS SELUAS
	1.02.02.2.02.0036	Investigasi Awal Kejadian Tidak Diharapkan (Kejadian Ikutan Pasca Imunisasi dan Pemberian Obat Massal)														
			<i>Jumlah Laporan Hasil Investigasi Awal Kejadian Tidak Diharapkan (Kejadian Ikutan Pasca Imunisasi dan Pemberian Obat Massal)</i>				1 Laporan	5.400.000,00	Kab. Bengkayang, Seluas, Semua Kel/Desa Kab. Bengkayang, Seluas, Semua Kel/Desa	DANA TRANSFER UMUM-DANA ALOKASI UMUM, DANA TRANSFER KHUSUS-DANA ALOKASI KHUSUS NON FISIK	-	-	-		5.535.000,00	PUSKESMAS SELUAS
	1.02.02.2.02.0040	Pengelolaan pelayanan kesehatan orang dengan Tuberkulosis														
			<i>Jumlah orang dengan Tuberkulosis yang mendapatkan pelayanan kesehatan sesuai standar</i>				200 Orang	10.800.000,00	Kab. Bengkayang, Seluas, Semua Kel/Desa Kab. Bengkayang, Seluas, Semua Kel/Desa	DANA TRANSFER UMUM-DANA ALOKASI UMUM, DANA TRANSFER KHUSUS-DANA ALOKASI KHUSUS NON FISIK	-	-	-		11.070.000,00	PUSKESMAS SELUAS
	1.02.02.2.02.0041	Pengelolaan pelayanan kesehatan orang dengan HIV (ODHIV)														
			<i>Jumlah orang dengan HIV (ODHIV) yang mendapatkan pelayanan kesehatan sesuai standar</i>				42 Orang	2.700.000,00	Kab. Bengkayang, Seluas, Semua Kel/Desa Kab. Bengkayang, Seluas, Semua Kel/Desa	DANA TRANSFER UMUM-DANA ALOKASI UMUM, DANA TRANSFER KHUSUS-DANA ALOKASI KHUSUS NON FISIK	-	-	-		2.767.500,00	PUSKESMAS SELUAS
	1.02.02.2.02.0044	Pengelolaan Pelayanan Kesehatan Reproduksi														
			<i>Jumlah dokumen hasil pengelolaan pelayanan kesehatan reproduksi</i>				1 Dokumen	86.350.000,00	Kab. Bengkayang, Seluas, Semua Kel/Desa Kab. Bengkayang, Seluas, Semua Kel/Desa	DANA TRANSFER UMUM-DANA ALOKASI UMUM, DANA TRANSFER KHUSUS-DANA ALOKASI KHUSUS NON FISIK	-	-	-		93.633.750,00	PUSKESMAS SELUAS
	1.02.02.2.02.0046	Pengelolaan upaya kesehatan Ibu dan Anak														

NO	KODE	URUSAN / BIDANG URUSAN / PROGRAM / KEGIATAN / SUB KEGIATAN	INDIKATOR PROGRAM / KEGIATAN / SUB KEGIATAN	TARGET AKHIR PERIODE RENSTRA OPD	REALISASI CAPAIAN RENJA OPD TAHUN 2023	PRAKIRAAN CAPAIAN TARGET RENJA OPD TAHUN 2024	CAPAIAN KINERJA DAN KERANGKA PENDANAAN						KELOMPOK SASARAN	PRAKIRAAN MAJU RENCANA TAHUN 2026		PERANGKAT DAERAH PENANGGUNG JAWAB
							TARGET 2025	PAGU INDIKATIF (Rp)	LOKASI	SUMBER DANA	PRIORITAS			TARGET	PAGU INDIKATIF (Rp)	
											NASIONAL	DAERAH				
1	2	3	4	5	6	7	8	9	10	11	12	13	14	15	16	17
			<i>Jumlah dokumen hasil pengelolaan upaya kesehatan ibu dan anak</i>				1 Dokumen	111.600.000,00	Kab. Bengkulu, Seluas, Semua Kel/Desa Kab. Bengkulu, Seluas, Semua Kel/Desa	DANA TRANSFER UMUM-DANA ALOKASI UMUM, DANA TRANSFER KHUSUS-DANA ALOKASI KHUSUS NON FISIK	-	-	-		114.390.000,00	PUSKESMAS SELUAS
	1.02.02.2.03	Penyelenggaraan Sistem Informasi Kesehatan Secara Terintegrasi	-	-			-	5.000.000,00			-	-	-	-	5.250.000,00	PUSKESMAS SELUAS
	1.02.02.2.03.0002	Pengelolaan Sistem Informasi Kesehatan														
			<i>Jumlah Dokumen Hasil Pengelolaan Sistem Informasi Kesehatan</i>				1 Dokumen	5.000.000,00	Kab. Bengkulu, Seluas, Semua Kel/Desa Kab. Bengkulu, Seluas, Semua Kel/Desa	DANA TRANSFER UMUM-DANA ALOKASI UMUM, DANA TRANSFER KHUSUS-DANA ALOKASI KHUSUS NON FISIK	-	-	-		5.250.000,00	PUSKESMAS SELUAS
2.	1.02.05	PROGRAM PEMBERDAYAAN MASYARAKAT BIDANG KESEHATAN	-	-			-	10.207.500,00						-	10.462.687,00	
	1.02.05.2.03	Pengembangan dan Pelaksanaan Upaya Kesehatan Bersumber Daya Masyarakat (UKBM) Tingkat Daerah Kabupaten/Kota	-	-			-	10.207.500,00			-	-	-	-	10.462.687,00	PUSKESMAS SELUAS
	1.02.05.2.03.0001	Bimbingan Teknis dan Supervisi Pengembangan dan Pelaksanaan Upaya Kesehatan Bersumber Daya Masyarakat (UKBM)														
			<i>Jumlah Dokumen Hasil Bimbingan Teknis dan Supervisi Upaya Kesehatan Bersumber Daya Masyarakat (UKBM)</i>				1 Dokumen	10.207.500,00	Kab. Bengkulu, Seluas, Semua Kel/Desa Kab. Bengkulu, Seluas, Semua Kel/Desa	DANA TRANSFER UMUM-DANA ALOKASI UMUM, DANA TRANSFER KHUSUS-DANA ALOKASI KHUSUS NON FISIK	-	-	-		10.462.687,00	PUSKESMAS SELUAS
3.	-	PROGRAM PENUNJANG URUSAN PEMERINTAHAN DAERAH KABUPATEN/KOTA	-	-			-	875.000.000,00						-	926.825.000,00	
	-	Administrasi Umum Perangkat Daerah	-	-			-	49.000.000,00			-	-	-	-	56.175.000,00	PUSKESMAS SELUAS
	-	Penyelenggaraan Rapat Koordinasi dan Konsultasi SKPD														

NO	KODE	URUSAN / BIDANG URUSAN / PROGRAM / KEGIATAN / SUB KEGIATAN	INDIKATOR PROGRAM / KEGIATAN / SUB KEGIATAN	TARGET AKHIR PERIODE RENSTRA OPD	REALISASI CAPAIAN RENJA OPD TAHUN 2023	PRAKIRAAN CAPAIAN TARGET RENJA OPD TAHUN 2024	CAPAIAN KINERJA DAN KERANGKA PENDANAAN						KELOMPOK SASARAN	PRAKIRAAN MAJU RENCANA TAHUN 2026		PERANGKAT DAERAH PENANGGUNG JAWAB
							TARGET 2025	PAGU INDIKATIF (Rp)	LOKASI	SUMBER DANA	PRIORITAS			TARGET	PAGU INDIKATIF (Rp)	
											NASIONAL	DAERAH				
1	2	3	4	5	6	7	8	9	10	11	12	13	14	15	16	17
			<i>Jumlah Laporan Penyelenggaraan Rapat Koordinasi dan Konsultasi SKPD</i>				30 Laporan	10.000.000,00	Kab. Bengkayang, Bengkayang, Sabalo Kab. Bengkayang, Bengkayang, Sabalo	DANA TRANSFER UMUM-DANA ALOKASI UMUM	-	-	-		12.000.000,00	PUSKESMAS SELUAS
	-	Pemeliharaan Barang Milik Daerah Penunjang Urusan Pemerintahan Daerah	-	-			-	26.000.000,00			-	-	-	-	30.650.000,00	PUSKESMAS SELUAS
	-	Pemeliharaan Peralatan dan Mesin Lainnya														
			<i>Jumlah Peralatan dan Mesin Lainnya yang Dipelihara</i>				5 Unit	6.000.000,00	Kab. Bengkayang, Seluas, Semua Kel/Desa Kab. Bengkayang, Seluas, Semua Kel/Desa	DANA TRANSFER UMUM-DANA ALOKASI UMUM	-	-	-		6.150.000,00	PUSKESMAS SELUAS
	-	Peningkatan Pelayanan BLUD	-	-			-	800.000.000,00			-	-	-	-	840.000.000,00	PUSKESMAS SELUAS
	-	Pelayanan dan Penunjang Pelayanan BLUD														
			<i>Jumlah BLUD yang Menyediakan Pelayanan dan Penunjang Pelayanan</i>				1 Unit Kerja	800.000.000,00	Kab. Bengkayang, Seluas, Mayak Kab. Bengkayang, Seluas, Mayak	PENDAPATAN DARI BLUD	-	-	-		840.000.000,00	PUSKESMAS SELUAS
	-	Administrasi Umum Perangkat Daerah	-	-			-	49.000.000,00			-	-	-	-	56.175.000,00	PUSKESMAS SELUAS
	-	Penyediaan Bahan Logistik Kantor														
			<i>Jumlah Paket Bahan Logistik Kantor yang Disediakan</i>				3 Paket	33.000.000,00	Kab. Bengkayang, Seluas, Mayak Kab. Bengkayang, Seluas, Mayak	DANA TRANSFER UMUM-DANA ALOKASI UMUM	-	-	-		36.175.000,00	PUSKESMAS SELUAS
	-	Penyediaan Barang Cetak dan Penggandaan														
			<i>Jumlah Paket Barang Cetakan dan Penggandaan yang Disediakan</i>				1 Paket	6.000.000,00	Kab. Bengkayang, Seluas, Mayak Kab. Bengkayang, Seluas, Mayak	DANA TRANSFER UMUM-DANA ALOKASI UMUM	-	-	-		8.000.000,00	PUSKESMAS SELUAS
	-	Pemeliharaan Barang Milik Daerah Penunjang Urusan Pemerintahan Daerah	-	-			-	26.000.000,00			-	-	-	-	30.650.000,00	PUSKESMAS SELUAS
	-	Penyediaan Jasa Pemeliharaan, Biaya Pemeliharaan, dan Pajak Kendaraan Perorangan Dinas atau Kendaraan Dinas Jabatan														

NO	KODE	URUSAN / BIDANG URUSAN / PROGRAM / KEGIATAN / SUB KEGIATAN	INDIKATOR PROGRAM / KEGIATAN / SUB KEGIATAN	TARGET AKHIR PERIODE RENSTRA OPD	REALISASI CAPAIAN RENJA OPD TAHUN 2023	PRAKIRAAN CAPAIAN TARGET RENJA OPD TAHUN 2024	CAPAIAN KINERJA DAN KERANGKA PENDANAAN						KELOMPOK SASARAN	PRAKIRAAN MAJU RENCANA TAHUN 2026		PERANGKAT DAERAH PENANGGUNG JAWAB
							TARGET 2025	PAGU INDIKATIF (Rp)	LOKASI	SUMBER DANA	PRIORITAS			TARGET	PAGU INDIKATIF (Rp)	
											NASIONAL	DAERAH				
1	2	3	4	5	6	7	8	9	10	11	12	13	14	15	16	17
			Jumlah Kendaraan Perorangan Dinas atau Kendaraan Dinas Jabatan yang Dipelihara dan dibayarkan Pajaknya				7 Unit	20.000.000,00	Kab. Bengkayang, Seluas, Mayak Kab. Bengkayang, Seluas, Mayak	DANA TRANSFER UMUM-DANA ALOKASI UMUM	-	-	-		24.500.000,00	PUSKESMAS SELUAS
		PUSKESMAS JAGOI BABANG						2.678.156.500,00							3.347.372.287,00	
	1	URUSAN PEMERINTAHAN WAJIB YANG BERKAITAN DENGAN PELAYANAN DASAR						2.678.156.500,00							3.347.372.287,00	
	-	-						2.678.156.500,00							3.347.372.287,00	
1.	1.02.02	PROGRAM PEMENUHAN UPAYA KESEHATAN PERORANGAN DAN UPAYA KESEHATAN MASYARAKAT	-	-			-	1.462.661.500,00						-	2.113.689.912,00	
	1.02.02.2.02	Penyediaan Layanan Kesehatan untuk UKM dan UKP Rujukan Tingkat Daerah Kabupaten/Kota	-	-			-	1.449.341.500,00			-	-	-	-	2.100.036.912,00	PUSKESMAS JAGOI BABANG
	1.02.02.2.02.0001	Pengelolaan Pelayanan Kesehatan Ibu Hamil														
			Jumlah Ibu Hamil yang Mendapatkan Pelayanan Kesehatan Sesuai Standar				258 Orang	42.050.000,00	Kab. Bengkayang, Jagoi Babang, Semua Kel/Desa Kab. Bengkayang, Jagoi Babang, Semua Kel/Desa	DANA TRANSFER UMUM-DANA ALOKASI UMUM, DANA TRANSFER KHUSUS-DANA ALOKASI KHUSUS NON FISIK	-	-	-		46.945.000,00	PUSKESMAS JAGOI BABANG
	1.02.02.2.02.0002	Pengelolaan Pelayanan Kesehatan Ibu Bersalin														
			Jumlah Ibu Bersalin yang Mendapatkan Pelayanan Kesehatan Sesuai Standar				143 Orang	30.575.000,00	Kab. Bengkayang, Jagoi Babang, Semua Kel/Desa Kab. Bengkayang, Jagoi Babang, Semua Kel/Desa	DANA TRANSFER UMUM-DANA ALOKASI UMUM, DANA TRANSFER KHUSUS-DANA ALOKASI KHUSUS NON FISIK	-	-	-		31.570.000,00	PUSKESMAS JAGOI BABANG
	1.02.02.2.02.0003	Pengelolaan Pelayanan Kesehatan Bayi Baru Lahir														
			Jumlah Bayi Baru Lahir yang Mendapatkan Pelayanan Kesehatan Sesuai Standar				122 Orang	35.800.000,00	Kab. Bengkayang, Jagoi Babang, Semua Kel/Desa Kab. Bengkayang, Jagoi Babang, Semua Kel/Desa	DANA TRANSFER UMUM-DANA ALOKASI UMUM, DANA TRANSFER KHUSUS-DANA ALOKASI KHUSUS NON FISIK	-	-	-		36.695.000,00	PUSKESMAS JAGOI BABANG

NO	KODE	URUSAN / BIDANG URUSAN / PROGRAM / KEGIATAN / SUB KEGIATAN	INDIKATOR PROGRAM / KEGIATAN / SUB KEGIATAN	TARGET AKHIR PERIODE RENSTRA OPD	REALISASI CAPAIAN RENJA OPD TAHUN 2023	PRAKIRAAN CAPAIAN TARGET RENJA OPD TAHUN 2024	CAPAIAN KINERJA DAN KERANGKA PENDANAAN						KELOMPOK SASARAN	PRAKIRAAN MAJU RENCANA TAHUN 2026		PERANGKAT DAERAH PENANGGUNG JAWAB
							TARGET 2025	PAGU INDIKATIF (Rp)	LOKASI	SUMBER DANA	PRIORITAS			TARGET	PAGU INDIKATIF (Rp)	
											NASIONAL	DAERAH				
1	2	3	4	5	6	7	8	9	10	11	12	13	14	15	16	17
			Jumlah Penderita Diabetes Melitus yang Mendapatkan Pelayanan Kesehatan Sesuai Standar				85 Orang	22.800.000,00	Kab. Bengkayang, Jagoi Babang, Semua Kel/Desa Kab. Bengkayang, Jagoi Babang, Semua Kel/Desa	DANA TRANSFER UMUM-DANA ALOKASI UMUM, DANA TRANSFER KHUSUS-DANA ALOKASI KHUSUS NON FISIK	-	-	-		23.370.000,00	PUSKESMAS JAGOI BABANG
	1.02.02.2.02.0010	Pengelolaan Pelayanan Kesehatan Orang dengan Gangguan Jiwa Berat														
			Jumlah Orang yang Mendapatkan Pelayanan Kesehatan Orang dengan Gangguan Jiwa Berat Sesuai Standar				23 Orang	25.600.000,00	Kab. Bengkayang, Jagoi Babang, Semua Kel/Desa Kab. Bengkayang, Jagoi Babang, Semua Kel/Desa	DANA TRANSFER UMUM-DANA ALOKASI UMUM, DANA TRANSFER KHUSUS-DANA ALOKASI KHUSUS NON FISIK	-	-	-		26.240.000,00	PUSKESMAS JAGOI BABANG
	1.02.02.2.02.0011	Pengelolaan Pelayanan Kesehatan Orang Terduga Tuberkulosis														
			Jumlah Orang Terduga Menderita Tuberkulosis yang Mendapatkan Pelayanan Sesuai Standar				189 Orang	30.200.000,00	Kab. Bengkayang, Jagoi Babang, Semua Kel/Desa Kab. Bengkayang, Jagoi Babang, Semua Kel/Desa	DANA TRANSFER UMUM-DANA ALOKASI UMUM, DANA TRANSFER KHUSUS-DANA ALOKASI KHUSUS NON FISIK	-	-	-		30.955.000,00	PUSKESMAS JAGOI BABANG
	1.02.02.2.02.0012	Pengelolaan Pelayanan Kesehatan Orang dengan Risiko Terinfeksi HIV														
			Jumlah Orang Terduga Menderita HIV yang Mendapatkan Pelayanan Sesuai Standar				210 Orang	25.200.000,00	Kab. Bengkayang, Jagoi Babang, Semua Kel/Desa Kab. Bengkayang, Jagoi Babang, Semua Kel/Desa	DANA TRANSFER UMUM-DANA ALOKASI UMUM, DANA TRANSFER KHUSUS-DANA ALOKASI KHUSUS NON FISIK	-	-	-		25.830.000,00	PUSKESMAS JAGOI BABANG
	1.02.02.2.02.0015	Pengelolaan Pelayanan Kesehatan Gizi Masyarakat														
			Jumlah Dokumen Hasil Pengelolaan Pelayanan Kesehatan Gizi Masyarakat				1 Dokumen	337.256.000,00	Kab. Bengkayang, Jagoi Babang, Semua Kel/Desa Kab. Bengkayang, Jagoi Babang, Semua Kel/Desa	DANA TRANSFER UMUM-DANA ALOKASI UMUM, DANA TRANSFER KHUSUS-DANA ALOKASI KHUSUS NON FISIK	-	-	-		345.687.400,00	PUSKESMAS JAGOI BABANG
	1.02.02.2.02.0017	Pengelolaan Pelayanan Kesehatan Lingkungan														

NO	KODE	URUSAN / BIDANG URUSAN / PROGRAM / KEGIATAN / SUB KEGIATAN	INDIKATOR PROGRAM / KEGIATAN / SUB KEGIATAN	TARGET AKHIR PERIODE RENSTRA OPD	REALISASI CAPAIAN RENJA OPD TAHUN 2023	PRAKIRAAN CAPAIAN TARGET RENJA OPD TAHUN 2024	CAPAIAN KINERJA DAN KERANGKA PENDANAAN						KELOMPOK SASARAN	PRAKIRAAN MAJU RENCANA TAHUN 2026		PERANGKAT DAERAH PENANGGUNG JAWAB
							TARGET 2025	PAGU INDIKATIF (Rp)	LOKASI	SUMBER DANA	PRIORITAS			TARGET	PAGU INDIKATIF (Rp)	
											NASIONAL	DAERAH				
1	2	3	4	5	6	7	8	9	10	11	12	13	14	15	16	17
			Jumlah Dokumen Hasil Pengelolaan Pelayanan Kesehatan Lingkungan				1 Dokumen	9.000.000,00	Kab. Bengkayang, Jagoi Babang, Semua Kel/Desa Kab. Bengkayang, Jagoi Babang, Semua Kel/Desa	DANA TRANSFER UMUM-DANA ALOKASI UMUM, DANA TRANSFER KHUSUS-DANA ALOKASI KHUSUS NON FISIK	-	-	-		9.225.000,00	PUSKESMAS JAGOI BABANG
	1.02.02.2.02.0020	Pengelolaan Surveilans Kesehatan														
			Jumlah Dokumen Hasil Pengelolaan Surveilans Kesehatan				1 Dokumen	35.050.000,00	Kab. Bengkayang, Jagoi Babang, Semua Kel/Desa Kab. Bengkayang, Jagoi Babang, Semua Kel/Desa	DANA TRANSFER UMUM-DANA ALOKASI UMUM, DANA TRANSFER KHUSUS-DANA ALOKASI KHUSUS NON FISIK	-	-	-		227.242.500,00	PUSKESMAS JAGOI BABANG
	1.02.02.2.02.0025	Pelayanan Kesehatan Penyakit Menular dan Tidak Menular														
			Jumlah Dokumen Hasil Pelayanan Kesehatan Penyakit Menular dan Tidak Menular				1 Dokumen	221.700.000,00	Kab. Bengkayang, Jagoi Babang, Semua Kel/Desa Kab. Bengkayang, Jagoi Babang, Semua Kel/Desa	DANA TRANSFER UMUM-DANA ALOKASI UMUM, DANA TRANSFER KHUSUS-DANA ALOKASI KHUSUS NON FISIK	-	-	-		227.242.500,00	PUSKESMAS JAGOI BABANG
	1.02.02.2.02.0033	Operasional Pelayanan Puskesmas														
			Jumlah Dokumen Operasional Pelayanan Puskesmas				1 Dokumen	15.000.000,00	Kab. Bengkayang, Jagoi Babang, Semua Kel/Desa Kab. Bengkayang, Jagoi Babang, Semua Kel/Desa	DANA TRANSFER UMUM-DANA ALOKASI UMUM, DANA TRANSFER KHUSUS-DANA ALOKASI KHUSUS NON FISIK	-	-	-		340.861.700,00	PUSKESMAS JAGOI BABANG
	1.02.02.2.02.0036	Investigasi Awal Kejadian Tidak Diharapkan (Kejadian Ikutan Pasca Imunisasi dan Pemberian Obat Massal)														
			Jumlah Laporan Hasil Investigasi Awal Kejadian Tidak Diharapkan (Kejadian Ikutan Pasca Imunisasi dan Pemberian Obat Massal)				1 Laporan	6.750.000,00	Kab. Bengkayang, Jagoi Babang, Semua Kel/Desa Kab. Bengkayang, Jagoi Babang, Semua Kel/Desa	DANA TRANSFER UMUM-DANA ALOKASI UMUM, DANA TRANSFER KHUSUS-DANA ALOKASI KHUSUS NON FISIK	-	-	-		6.918.750,00	PUSKESMAS JAGOI BABANG
	1.02.02.2.02.0040	Pengelolaan pelayanan kesehatan orang dengan Tuberkulosis														

NO	KODE	URUSAN / BIDANG URUSAN / PROGRAM / KEGIATAN / SUB KEGIATAN	INDIKATOR PROGRAM / KEGIATAN / SUB KEGIATAN	TARGET AKHIR PERIODE RENSTRA OPD	REALISASI CAPAIAN RENJA OPD TAHUN 2023	PRAKIRAAN CAPAIAN TARGET RENJA OPD TAHUN 2024	CAPAIAN KINERJA DAN KERANGKA PENDANAAN						KELOMPOK SASARAN	PRAKIRAAN MAJU RENCANA TAHUN 2026		PERANGKAT DAERAH PENANGGUNG JAWAB
							TARGET 2025	PAGU INDIKATIF (Rp)	LOKASI	SUMBER DANA	PRIORITAS			TARGET	PAGU INDIKATIF (Rp)	
											NASIONAL	DAERAH				
1	2	3	4	5	6	7	8	9	10	11	12	13	14	15	16	17
			<i>Jumlah orang dengan Tuberkulosis yang mendapatkan pelayanan kesehatan sesuai standar</i>				189 Orang	13.500.000,00	Kab. Bengkayang, Jagoi Babang, Semua Kel/Desa Kab. Bengkayang, Jagoi Babang, Semua Kel/Desa	DANA TRANSFER UMUM-DANA ALOKASI UMUM, DANA TRANSFER KHUSUS-DANA ALOKASI KHUSUS NON FISIK	-	-	-		13.837.500,00	PUSKESMAS JAGOI BABANG
	1.02.02.2.02.0041	Pengelolaan pelayanan kesehatan orang dengan HIV (ODHIV)														
			<i>Jumlah orang dengan HIV (ODHIV) yang mendapatkan pelayanan kesehatan sesuai standar</i>				21 Orang	1.800.000,00	Kab. Bengkayang, Jagoi Babang, Semua Kel/Desa Kab. Bengkayang, Jagoi Babang, Semua Kel/Desa	DANA TRANSFER UMUM-DANA ALOKASI UMUM, DANA TRANSFER KHUSUS-DANA ALOKASI KHUSUS NON FISIK	-	-	-		1.845.000,00	PUSKESMAS JAGOI BABANG
	1.02.02.2.02.0044	Pengelolaan Pelayanan Kesehatan Reproduksi														
			<i>Jumlah dokumen hasil pengelolaan pelayanan kesehatan reproduksi</i>				1 Dokumen	28.687.500,00	Kab. Bengkayang, Jagoi Babang, Semua Kel/Desa Kab. Bengkayang, Jagoi Babang, Semua Kel/Desa	DANA TRANSFER UMUM-DANA ALOKASI UMUM, DANA TRANSFER KHUSUS-DANA ALOKASI KHUSUS NON FISIK	-	-	-		29.404.687,00	PUSKESMAS JAGOI BABANG
	1.02.02.2.02.0046	Pengelolaan upaya kesehatan Ibu dan Anak														
			<i>Jumlah dokumen hasil pengelolaan upaya kesehatan ibu dan anak</i>				1 Dokumen	177.975.000,00	Kab. Bengkayang, Jagoi Babang, Semua Kel/Desa Kab. Bengkayang, Jagoi Babang, Semua Kel/Desa	DANA TRANSFER UMUM-DANA ALOKASI UMUM, DANA TRANSFER KHUSUS-DANA ALOKASI KHUSUS NON FISIK	-	-	-		182.424.375,00	PUSKESMAS JAGOI BABANG
	1.02.02.2.03	Penyelenggaraan Sistem Informasi Kesehatan Secara Terintegrasi	-	-			-	13.320.000,00			-	-	-	-	13.653.000,00	PUSKESMAS JAGOI BABANG
	1.02.02.2.03.0002	Pengelolaan Sistem Informasi Kesehatan														
			<i>Jumlah Dokumen Hasil Pengelolaan Sistem Informasi Kesehatan</i>				1 Dokumen	13.320.000,00	Kab. Bengkayang, Jagoi Babang, Semua Kel/Desa Kab. Bengkayang, Jagoi Babang, Semua Kel/Desa	DANA TRANSFER UMUM-DANA ALOKASI UMUM, DANA TRANSFER KHUSUS-DANA ALOKASI KHUSUS NON FISIK	-	-	-		13.653.000,00	PUSKESMAS JAGOI BABANG

NO	KODE	URUSAN / BIDANG URUSAN / PROGRAM / KEGIATAN / SUB KEGIATAN	INDIKATOR PROGRAM / KEGIATAN / SUB KEGIATAN	TARGET AKHIR PERIODE RENSTRA OPD	REALISASI CAPAIAN RENJA OPD TAHUN 2023	PRAKIRAAN CAPAIAN TARGET RENJA OPD TAHUN 2024	CAPAIAN KINERJA DAN KERANGKA PENDANAAN						KELOMPOK SASARAN	PRAKIRAAN MAJU RENCANA TAHUN 2026		PERANGKAT DAERAH PENANGGUNG JAWAB	
							TARGET 2025	PAGU INDIKATIF (Rp)	LOKASI	SUMBER DANA	PRIORITAS			TARGET	PAGU INDIKATIF (Rp)		
											NASIONAL	DAERAH					
1	2	3	4	5	6	7	8	9	10	11	12	13	14	15	16	17	
			Jumlah BLUD yang Menyediakan Pelayanan dan Penunjang Pelayanan				1 Unit Kerja	1.125.000.000,00	Kab. Bengkulu, Jagoi Babang, Jagoi Kab. Bengkulu, Jagoi Babang, Jagoi	PENDAPATAN DARI BLUD	-	-	-		1.123.500.000,00	PUSKESMAS JAGOI BABANG	
	-	Pemeliharaan Barang Milik Daerah Penunjang Urusan Pemerintahan Daerah	-	-			-	10.000.000,00			-	-	-	-	27.675.000,00	PUSKESMAS JAGOI BABANG	
	-	Pemeliharaan Peralatan dan Mesin Lainnya															
			Jumlah Peralatan dan Mesin Lainnya yang Dipelihara				5 Unit	5.000.000,00	Kab. Bengkulu, Jagoi Babang, Semua Kel/Desa Kab. Bengkulu, Jagoi Babang, Semua Kel/Desa	DANA TRANSFER UMUM-DANA ALOKASI UMUM	-	-	-		2.050.000,00	PUSKESMAS JAGOI BABANG	
	-	Administrasi Umum Perangkat Daerah	-	-			-	50.000.000,00			-	-	-	-	51.250.000,00	PUSKESMAS JAGOI BABANG	
	-	Penyediaan Barang Cetakan dan Penggandaan															
			Jumlah Paket Barang Cetakan dan Penggandaan yang Disediakan				2 Paket	17.000.000,00	Kab. Bengkulu, Jagoi Babang, Jagoi Kab. Bengkulu, Jagoi Babang, Jagoi	DANA TRANSFER UMUM-DANA ALOKASI UMUM	-	-	-		15.375.000,00	PUSKESMAS JAGOI BABANG	
	-	Penyelenggaraan Rapat Koordinasi dan Konsultasi SKPD															
			Jumlah Laporan Penyelenggaraan Rapat Koordinasi dan Konsultasi SKPD				12 Laporan	18.000.000,00	Kab. Bengkulu, Semua Kecamatan, Semua Kel/Desa	DANA TRANSFER UMUM-DANA ALOKASI UMUM	-	-	-		10.250.000,00	PUSKESMAS JAGOI BABANG	
		PUSKESMAS SIDING							2.029.396.000,00							2.540.792.150,00	
	1	URUSAN PEMERINTAHAN WAJIB YANG BERKAITAN DENGAN PELAYANAN DASAR						2.029.396.000,00							2.540.792.150,00		
	-	-						2.029.396.000,00							2.540.792.150,00		
1.	1.02.02	PROGRAM PEMENUHAN UPAYA KESEHATAN PERORANGAN DAN UPAYA KESEHATAN MASYARAKAT	-	-			-	1.459.951.000,00						-	1.930.486.025,00		
	1.02.02.2.02	Penyediaan Layanan Kesehatan untuk UKM dan UKP Rujukan Tingkat Daerah Kabupaten/Kota	-	-			-	1.448.851.000,00			-	-	-	-	1.919.108.525,00	PUSKESMAS SIDING	

NO	KODE	URUSAN / BIDANG URUSAN / PROGRAM / KEGIATAN / SUB KEGIATAN	INDIKATOR PROGRAM / KEGIATAN / SUB KEGIATAN	TARGET AKHIR PERIODE RENSTRA OPD	REALISASI CAPAIAN RENJA OPD TAHUN 2023	PRAKIRAAN CAPAIAN TARGET RENJA OPD TAHUN 2024	CAPAIAN KINERJA DAN KERANGKA PENDANAAN						KELOMPOK SASARAN	PRAKIRAAN MAJU RENCANA TAHUN 2026		PERANGKAT DAERAH PENANGGUNG JAWAB
							TARGET 2025	PAGU INDIKATIF (Rp)	LOKASI	SUMBER DANA	PRIORITAS			TARGET	PAGU INDIKATIF (Rp)	
											NASIONAL	DAERAH				
1	2	3	4	5	6	7	8	9	10	11	12	13	14	15	16	17
	1.02.02.2.02.0001	Pengelolaan Pelayanan Kesehatan Ibu Hamil														
			Jumlah Ibu Hamil yang Mendapatkan Pelayanan Kesehatan Sesuai Standar				165 Orang	45.600.000,00	Kab. Bengkayang, Siding, Semua Kel/Desa Kab. Bengkayang, Siding, Semua Kel/Desa	DANA TRANSFER UMUM-DANA ALOKASI UMUM, DANA TRANSFER KHUSUS-DANA ALOKASI KHUSUS NON FISIK	-	-	-		46.740.000,00	PUSKESMAS SIDING
	1.02.02.2.02.0002	Pengelolaan Pelayanan Kesehatan Ibu Bersalin														
			Jumlah Ibu Bersalin yang Mendapatkan Pelayanan Kesehatan Sesuai Standar				154 Orang	25.250.000,00	Kab. Bengkayang, Siding, Semua Kel/Desa Kab. Bengkayang, Siding, Semua Kel/Desa	DANA TRANSFER UMUM-DANA ALOKASI UMUM, DANA TRANSFER KHUSUS-DANA ALOKASI KHUSUS NON FISIK	-	-	-		31.160.000,00	PUSKESMAS SIDING
	1.02.02.2.02.0003	Pengelolaan Pelayanan Kesehatan Bayi Baru Lahir														
			Jumlah Bayi Baru Lahir yang Mendapatkan Pelayanan Kesehatan Sesuai Standar				142 Orang	30.400.000,00	Kab. Bengkayang, Siding, Semua Kel/Desa Kab. Bengkayang, Siding, Semua Kel/Desa	DANA TRANSFER UMUM-DANA ALOKASI UMUM, DANA TRANSFER KHUSUS-DANA ALOKASI KHUSUS NON FISIK	-	-	-		31.160.000,00	PUSKESMAS SIDING
	1.02.02.2.02.0004	Pengelolaan Pelayanan Kesehatan Balita														
			Jumlah Balita yang Mendapatkan Pelayanan Kesehatan Sesuai Standar				644 Orang	99.600.000,00	Kab. Bengkayang, Siding, Semua Kel/Desa Kab. Bengkayang, Siding, Semua Kel/Desa	DANA TRANSFER UMUM-DANA ALOKASI UMUM, DANA TRANSFER KHUSUS-DANA ALOKASI KHUSUS NON FISIK	-	-	-		102.090.000,00	PUSKESMAS SIDING
	1.02.02.2.02.0005	Pengelolaan Pelayanan Kesehatan pada Usia Pendidikan Dasar														
			Jumlah Anak Usia Pendidikan Dasar yang Mendapatkan Pelayanan Kesehatan Sesuai Standar				892 Orang	107.000.000,00	Kab. Bengkayang, Siding, Semua Kel/Desa Kab. Bengkayang, Siding, Semua Kel/Desa	DANA TRANSFER UMUM-DANA ALOKASI UMUM, DANA TRANSFER KHUSUS-DANA ALOKASI KHUSUS NON FISIK	-	-	-		109.675.000,00	PUSKESMAS SIDING
	1.02.02.2.02.0006	Pengelolaan Pelayanan Kesehatan pada Usia Produktif														

NO	KODE	URUSAN / BIDANG URUSAN / PROGRAM / KEGIATAN / SUB KEGIATAN	INDIKATOR PROGRAM / KEGIATAN / SUB KEGIATAN	TARGET AKHIR PERIODE RENSTRA OPD	REALISASI CAPAIAN RENJA OPD TAHUN 2023	PRAKIRAAN CAPAIAN TARGET RENJA OPD TAHUN 2024	CAPAIAN KINERJA DAN KERANGKA PENDANAAN						KELOMPOK SASARAN	PRAKIRAAN MAJU RENCANA TAHUN 2026		PERANGKAT DAERAH PENANGGUNG JAWAB
							TARGET 2025	PAGU INDIKATIF (Rp)	LOKASI	SUMBER DANA	PRIORITAS			TARGET	PAGU INDIKATIF (Rp)	
											NASIONAL	DAERAH				
1	2	3	4	5	6	7	8	9	10	11	12	13	14	15	16	17
			Jumlah Penduduk Usia Produktif yang Mendapatkan Pelayanan Kesehatan Sesuai Standar				5630 Orang	116.000.000,00	Kab. Bengkulu, Siding, Semua Kel/Desa Kab. Bengkulu, Siding, Semua Kel/Desa	DANA TRANSFER UMUM-DANA ALOKASI UMUM, DANA TRANSFER KHUSUS-DANA ALOKASI KHUSUS NON FISIK	-	-	-		159.900.000,00	PUSKESMAS SIDING
	1.02.02.2.02.0007	Pengelolaan Pelayanan Kesehatan pada Usia Lanjut														
			Jumlah Penduduk Usia Lanjut yang Mendapatkan Pelayanan Kesehatan Sesuai Standar				695 Orang	34.200.000,00	Kab. Bengkulu, Sungai Raya Kepulauan, Semua Kel/Desa Kab. Bengkulu, Sungai Raya Kepulauan, Semua Kel/Desa	DANA TRANSFER UMUM-DANA ALOKASI UMUM, DANA TRANSFER KHUSUS-DANA ALOKASI KHUSUS NON FISIK	-	-	-		35.055.000,00	PUSKESMAS SIDING
	1.02.02.2.02.0008	Pengelolaan Pelayanan Kesehatan Penderita Hipertensi														
			Jumlah Penderita Hipertensi yang Mendapatkan Pelayanan Kesehatan Sesuai Standar				1950 Orang	34.200.000,00	Kab. Bengkulu, Siding, Semua Kel/Desa Kab. Bengkulu, Siding, Semua Kel/Desa	DANA TRANSFER UMUM-DANA ALOKASI UMUM, DANA TRANSFER KHUSUS-DANA ALOKASI KHUSUS NON FISIK	-	-	-		35.055.000,00	PUSKESMAS SIDING
	1.02.02.2.02.0009	Pengelolaan Pelayanan Kesehatan Penderita Diabetes Melitus														
			Jumlah Penderita Diabetes Melitus yang Mendapatkan Pelayanan Kesehatan Sesuai Standar				80 Orang	34.200.000,00	Kab. Bengkulu, Siding, Semua Kel/Desa Kab. Bengkulu, Siding, Semua Kel/Desa	DANA TRANSFER UMUM-DANA ALOKASI UMUM, DANA TRANSFER KHUSUS-DANA ALOKASI KHUSUS NON FISIK	-	-	-		35.055.000,00	PUSKESMAS SIDING
	1.02.02.2.02.0010	Pengelolaan Pelayanan Kesehatan Orang dengan Gangguan Jiwa Berat														
			Jumlah Orang yang Mendapatkan Pelayanan Kesehatan Orang dengan Gangguan Jiwa Berat Sesuai Standar				16 Orang	26.300.000,00	Kab. Bengkulu, Siding, Semua Kel/Desa Kab. Bengkulu, Siding, Semua Kel/Desa	DANA TRANSFER UMUM-DANA ALOKASI UMUM, DANA TRANSFER KHUSUS-DANA ALOKASI KHUSUS NON FISIK	-	-	-		26.957.500,00	PUSKESMAS SIDING
	1.02.02.2.02.0011	Pengelolaan Pelayanan Kesehatan Orang Terduga Tuberkulosis														

NO	KODE	URUSAN / BIDANG URUSAN / PROGRAM / KEGIATAN / SUB KEGIATAN	INDIKATOR PROGRAM / KEGIATAN / SUB KEGIATAN	TARGET AKHIR PERIODE RENSTRA OPD	REALISASI CAPAIAN RENJA OPD TAHUN 2023	PRAKIRAAN CAPAIAN TARGET RENJA OPD TAHUN 2024	CAPAIAN KINERJA DAN KERANGKA PENDANAAN						KELOMPOK SASARAN	PRAKIRAAN MAJU RENCANA TAHUN 2026		PERANGKAT DAERAH PENANGGUNG JAWAB
							TARGET 2025	PAGU INDIKATIF (Rp)	LOKASI	SUMBER DANA	PRIORITAS			TARGET	PAGU INDIKATIF (Rp)	
											NASIONAL	DAERAH				
1	2	3	4	5	6	7	8	9	10	11	12	13	14	15	16	17
			Jumlah Orang Terduga Menderita Tuberkulosis yang Mendapatkan Pelayanan Sesuai Standar				101 Orang	106.000.000,00	Kab. Bengkayang, Siding, Semua Kel/Desa Kab. Bengkayang, Siding, Semua Kel/Desa	DANA TRANSFER UMUM-DANA ALOKASI UMUM, DANA TRANSFER KHUSUS-DANA ALOKASI KHUSUS NON FISIK	-	-	-		159.900.000,00	PUSKESMAS SIDING
	1.02.02.2.02.0012	Pengelolaan Pelayanan Kesehatan Orang dengan Risiko Terinfeksi HIV														
			Jumlah Orang Terduga Menderita HIV yang Mendapatkan Pelayanan Sesuai Standar				177 Orang	29.900.000,00	Kab. Bengkayang, Siding, Semua Kel/Desa Kab. Bengkayang, Siding, Semua Kel/Desa	DANA TRANSFER UMUM-DANA ALOKASI UMUM, DANA TRANSFER KHUSUS-DANA ALOKASI KHUSUS NON FISIK	-	-	-		46.740.000,00	PUSKESMAS SIDING
	1.02.02.2.02.0015	Pengelolaan Pelayanan Kesehatan Gizi Masyarakat														
			Jumlah Dokumen Hasil Pengelolaan Pelayanan Kesehatan Gizi Masyarakat				1 Dokumen	265.320.000,00	Kab. Bengkayang, Siding, Semua Kel/Desa Kab. Bengkayang, Siding, Semua Kel/Desa	DANA TRANSFER UMUM-DANA ALOKASI UMUM, DANA TRANSFER KHUSUS-DANA ALOKASI KHUSUS NON FISIK	-	-	-		374.453.000,00	PUSKESMAS SIDING
	1.02.02.2.02.0017	Pengelolaan Pelayanan Kesehatan Lingkungan														
			Jumlah Dokumen Hasil Pengelolaan Pelayanan Kesehatan Lingkungan				1 Dokumen	17.350.000,00	Kab. Bengkayang, Siding, Semua Kel/Desa Kab. Bengkayang, Siding, Semua Kel/Desa	DANA TRANSFER UMUM-DANA ALOKASI UMUM, DANA TRANSFER KHUSUS-DANA ALOKASI KHUSUS NON FISIK	-	-	-		17.783.750,00	PUSKESMAS SIDING
	1.02.02.2.02.0020	Pengelolaan Surveilans Kesehatan														
			Jumlah Dokumen Hasil Pengelolaan Surveilans Kesehatan				1 Dokumen	90.960.000,00	Kab. Bengkayang, Siding, Semua Kel/Desa Kab. Bengkayang, Siding, Semua Kel/Desa	DANA TRANSFER UMUM-DANA ALOKASI UMUM, DANA TRANSFER KHUSUS-DANA ALOKASI KHUSUS NON FISIK	-	-	-		106.149.000,00	PUSKESMAS SIDING
	1.02.02.2.02.0025	Pelayanan Kesehatan Penyakit Menular dan Tidak Menular														

NO	KODE	URUSAN / BIDANG URUSAN / PROGRAM / KEGIATAN / SUB KEGIATAN	INDIKATOR PROGRAM / KEGIATAN / SUB KEGIATAN	TARGET AKHIR PERIODE RENSTRA OPD	REALISASI CAPAIAN RENJA OPD TAHUN 2023	PRAKIRAAN CAPAIAN TARGET RENJA OPD TAHUN 2024	CAPAIAN KINERJA DAN KERANGKA PENDANAAN						KELOMPOK SASARAN	PRAKIRAAN MAJU RENCANA TAHUN 2026		PERANGKAT DAERAH PENANGGUNG JAWAB
							TARGET 2025	PAGU INDIKATIF (Rp)	LOKASI	SUMBER DANA	PRIORITAS			TARGET	PAGU INDIKATIF (Rp)	
											NASIONAL	DAERAH				
1	2	3	4	5	6	7	8	9	10	11	12	13	14	15	16	17
			Jumlah Dokumen Hasil Pelayanan Kesehatan Penyakit Menular dan Tidak Menular				1 Dokumen	166.850.000,00	Kab. Bengkulu, Siding, Semua Kel/Desa Kab. Bengkulu, Siding, Semua Kel/Desa	DANA TRANSFER UMUM-DANA ALOKASI UMUM, DANA TRANSFER KHUSUS-DANA ALOKASI KHUSUS NON FISIK	-	-	-		171.021.250,00	PUSKESMAS SIDING
	1.02.02.2.02.0033	Operasional Pelayanan Puskesmas														
			Jumlah Dokumen Operasional Pelayanan Puskesmas				1 Dokumen	128.201.000,00	Kab. Bengkulu, Siding, Semua Kel/Desa Kab. Bengkulu, Siding, Semua Kel/Desa	DANA TRANSFER UMUM-DANA ALOKASI UMUM, DANA TRANSFER KHUSUS-DANA ALOKASI KHUSUS NON FISIK	-	-	-		336.406.025,00	PUSKESMAS SIDING
	1.02.02.2.02.0036	Investigasi Awal Kejadian Tidak Diharapkan (Kejadian Ikutan Pasca Imunisasi dan Pemberian Obat Massal)														
			Jumlah Laporan Hasil Investigasi Awal Kejadian Tidak Diharapkan (Kejadian Ikutan Pasca Imunisasi dan Pemberian Obat Massal)				1 Laporan	5.350.000,00	Kab. Bengkulu, Siding, Semua Kel/Desa Kab. Bengkulu, Siding, Semua Kel/Desa	DANA TRANSFER UMUM-DANA ALOKASI UMUM, DANA TRANSFER KHUSUS-DANA ALOKASI KHUSUS NON FISIK	-	-	-		5.483.750,00	PUSKESMAS SIDING
	1.02.02.2.02.0040	Pengelolaan pelayanan kesehatan orang dengan Tuberkulosis														
			Jumlah orang dengan Tuberkulosis yang mendapatkan pelayanan kesehatan sesuai standar				101 Orang	13.350.000,00	Kab. Bengkulu, Siding, Semua Kel/Desa Kab. Bengkulu, Siding, Semua Kel/Desa	DANA TRANSFER UMUM-DANA ALOKASI UMUM, DANA TRANSFER KHUSUS-DANA ALOKASI KHUSUS NON FISIK	-	-	-		13.683.750,00	PUSKESMAS SIDING
	1.02.02.2.02.0041	Pengelolaan pelayanan kesehatan orang dengan HIV (ODHIV)														
			Jumlah orang dengan HIV (ODHIV) yang mendapatkan pelayanan kesehatan sesuai standar				18 Orang	4.900.000,00	Kab. Bengkulu, Siding, Semua Kel/Desa Kab. Bengkulu, Siding, Semua Kel/Desa	DANA TRANSFER UMUM-DANA ALOKASI UMUM, DANA TRANSFER KHUSUS-DANA ALOKASI KHUSUS NON FISIK	-	-	-		5.022.500,00	PUSKESMAS SIDING
	1.02.02.2.02.0044	Pengelolaan Pelayanan Kesehatan Reproduksi														

NO	KODE	URUSAN / BIDANG URUSAN / PROGRAM / KEGIATAN / SUB KEGIATAN	INDIKATOR PROGRAM / KEGIATAN / SUB KEGIATAN	TARGET AKHIR PERIODE RENSTRA OPD	REALISASI CAPAIAN RENJA OPD TAHUN 2023	PRAKIRAAN CAPAIAN TARGET RENJA OPD TAHUN 2024	CAPAIAN KINERJA DAN KERANGKA PENDANAAN						KELOMPOK SASARAN	PRAKIRAAN MAJU RENCANA TAHUN 2026		PERANGKAT DAERAH PENANGGUNG JAWAB
							TARGET 2025	PAGU INDIKATIF (Rp)	LOKASI	SUMBER DANA	PRIORITAS			TARGET	PAGU INDIKATIF (Rp)	
											NASIONAL	DAERAH				
1	2	3	4	5	6	7	8	9	10	11	12	13	14	15	16	17
			Jumlah dokumen hasil pengelolaan pelayanan kesehatan reproduksi				1 Dokumen	21.170.000,00	Kab. Bengkayang, Siding, Semua Kel/Desa Kab. Bengkayang, Siding, Semua Kel/Desa	DANA TRANSFER UMUM-DANA ALOKASI UMUM, DANA TRANSFER KHUSUS-DANA ALOKASI KHUSUS NON FISIK	-	-	-		21.699.250,00	PUSKESMAS SIDING
	1.02.02.2.02.0046	Pengelolaan upaya kesehatan Ibu dan Anak														
			Jumlah dokumen hasil pengelolaan upaya kesehatan ibu dan anak				1 Dokumen	46.750.000,00	Kab. Bengkayang, Siding, Semua Kel/Desa Kab. Bengkayang, Siding, Semua Kel/Desa	DANA TRANSFER UMUM-DANA ALOKASI UMUM, DANA TRANSFER KHUSUS-DANA ALOKASI KHUSUS NON FISIK	-	-	-		47.918.750,00	PUSKESMAS SIDING
	1.02.02.2.03	Penyelenggaraan Sistem Informasi Kesehatan Secara Terintegrasi	-	-			-	11.100.000,00			-	-	-	-	11.377.500,00	PUSKESMAS SIDING
	1.02.02.2.03.0002	Pengelolaan Sistem Informasi Kesehatan														
			Jumlah Dokumen Hasil Pengelolaan Sistem Informasi Kesehatan				1 Dokumen	11.100.000,00	Kab. Bengkayang, Siding, Siding Kab. Bengkayang, Siding, Siding	DANA TRANSFER UMUM-DANA ALOKASI UMUM, DANA TRANSFER KHUSUS-DANA ALOKASI KHUSUS NON FISIK	-	-	-		11.377.500,00	PUSKESMAS SIDING
2.	1.02.05	PROGRAM PEMBERDAYAAN MASYARAKAT BIDANG KESEHATAN	-	-			-	32.445.000,00						-	33.256.125,00	
	1.02.05.2.03	Pengembangan dan Pelaksanaan Upaya Kesehatan Bersumber Daya Masyarakat (UKBM) Tingkat Daerah Kabupaten/Kota	-	-			-	32.445.000,00			-	-	-	-	33.256.125,00	PUSKESMAS SIDING
	1.02.05.2.03.0001	Bimbingan Teknis dan Supervisi Pengembangan dan Pelaksanaan Upaya Kesehatan Bersumber Daya Masyarakat (UKBM)														
			Jumlah Dokumen Hasil Bimbingan Teknis dan Supervisi Upaya Kesehatan Bersumber Daya Masyarakat (UKBM)				1 Dokumen	32.445.000,00	Kab. Bengkayang, Siding, Semua Kel/Desa Kab. Bengkayang, Siding, Semua Kel/Desa	DANA TRANSFER UMUM-DANA ALOKASI UMUM, DANA TRANSFER KHUSUS-DANA ALOKASI KHUSUS NON FISIK	-	-	-		33.256.125,00	PUSKESMAS SIDING

NO	KODE	URUSAN / BIDANG URUSAN / PROGRAM / KEGIATAN / SUB KEGIATAN	INDIKATOR PROGRAM / KEGIATAN / SUB KEGIATAN	TARGET AKHIR PERIODE RENSTRA OPD	REALISASI CAPAIAN RENJA OPD TAHUN 2023	PRAKIRAAN CAPAIAN TARGET RENJA OPD TAHUN 2024	CAPAIAN KINERJA DAN KERANGKA PENDANAAN						KELOMPOK SASARAN	PRAKIRAAN MAJU RENCANA TAHUN 2026		PERANGKAT DAERAH PENANGGUNG JAWAB
							TARGET 2025	PAGU INDIKATIF (Rp)	LOKASI	SUMBER DANA	PRIORITAS			TARGET	PAGU INDIKATIF (Rp)	
											NASIONAL	DAERAH				
1	2	3	4	5	6	7	8	9	10	11	12	13	14	15	16	17
3.	-	PROGRAM PENUNJANG URUSAN PEMERINTAHAN DAERAH KABUPATEN/KOTA	-	-			-	537.000.000,00						-	577.050.000,00	
	-	Pemeliharaan Barang Milik Daerah Penunjang Urusan Pemerintahan Daerah	-	-			-	25.000.000,00			-	-	-	-	22.550.000,00	PUSKESMAS SIDING
	-	Penyediaan Jasa Pemeliharaan, Biaya Pemeliharaan, dan Pajak Kendaraan Perorangan Dinas atau Kendaraan Dinas Jabatan														
			Jumlah Kendaraan Perorangan Dinas atau Kendaraan Dinas Jabatan yang Dipelihara dan dibayarkan Pajaknya				5 Unit	20.000.000,00	Kab. Bengkayang, Siding, Semua Kel/Desa Kab. Bengkayang, Siding, Semua Kel/Desa	DANA TRANSFER UMUM-DANA ALOKASI UMUM	-	-	-		20.500.000,00	PUSKESMAS SIDING
	-	Administrasi Umum Perangkat Daerah	-	-			-	52.000.000,00			-	-	-	-	82.000.000,00	PUSKESMAS SIDING
	-	Penyelenggaraan Rapat Koordinasi dan Konsultasi SKPD														
			Jumlah Laporan Penyelenggaraan Rapat Koordinasi dan Konsultasi SKPD				1 Laporan	20.000.000,00	Kab. Bengkayang, Semua Kecamatan, Semua Kel/Desa	DANA TRANSFER UMUM-DANA ALOKASI UMUM	-	-	-		20.500.000,00	PUSKESMAS SIDING
	-	Penyediaan Barang Cetakan dan Penggandaan														
			Jumlah Paket Barang Cetakan dan Penggandaan yang Disediakan				3 Paket	20.000.000,00	Kab. Bengkayang, Siding, Siding Kab. Bengkayang, Siding, Siding	DANA TRANSFER UMUM-DANA ALOKASI UMUM	-	-	-		20.500.000,00	PUSKESMAS SIDING
	-	Penyediaan Bahan Logistik Kantor														
			Jumlah Paket Bahan Logistik Kantor yang Disediakan				3 Paket	12.000.000,00	Kab. Bengkayang, Siding, Siding Kab. Bengkayang, Siding, Siding	DANA TRANSFER UMUM-DANA ALOKASI UMUM	-	-	-		41.000.000,00	PUSKESMAS SIDING
	-	Peningkatan Pelayanan BLUD	-	-			-	460.000.000,00			-	-	-	-	472.500.000,00	PUSKESMAS SIDING
	-	Pelayanan dan Penunjang Pelayanan BLUD														
			Jumlah BLUD yang Menyediakan Pelayanan dan Penunjang Pelayanan				1 Unit Kerja	460.000.000,00	Kab. Bengkayang, Siding, Siding Kab. Bengkayang, Siding, Siding	PENDAPATAN DARI BLUD	-	-	-		472.500.000,00	PUSKESMAS SIDING
	-	Pemeliharaan Barang Milik Daerah Penunjang Urusan Pemerintahan Daerah	-	-			-	25.000.000,00			-	-	-	-	22.550.000,00	PUSKESMAS SIDING

NO	KODE	URUSAN / BIDANG URUSAN / PROGRAM / KEGIATAN / SUB KEGIATAN	INDIKATOR PROGRAM / KEGIATAN / SUB KEGIATAN	TARGET AKHIR PERIODE RENSTRA OPD	REALISASI CAPAIAN RENJA OPD TAHUN 2023	PRAKIRAAN CAPAIAN TARGET RENJA OPD TAHUN 2024	CAPAIAN KINERJA DAN KERANGKA PENDANAAN						KELOMPOK SASARAN	PRAKIRAAN MAJU RENCANA TAHUN 2026		PERANGKAT DAERAH PENANGGUNG JAWAB
							TARGET 2025	PAGU INDIKATIF (Rp)	LOKASI	SUMBER DANA	PRIORITAS			TARGET	PAGU INDIKATIF (Rp)	
											NASIONAL	DAERAH				
1	2	3	4	5	6	7	8	9	10	11	12	13	14	15	16	17
	-	Pemeliharaan Peralatan dan Mesin Lainnya														
			Jumlah Peralatan dan Mesin Lainnya yang Dipelihara				5 Unit	5.000.000,00	Kab. Bengkayang, Siding, Siding Kab. Bengkayang, Siding, Siding	DANA TRANSFER UMUM-DANA ALOKASI UMUM	-	-	-		2.050.000,00	PUSKESMAS SIDING
		DINAS PEKERJAAN UMUM DAN PENATAAN RUANG						109.374.482.228,00							85.281.250.000,00	
	1	URUSAN PEMERINTAHAN WAJIB YANG BERKAITAN DENGAN PELAYANAN DASAR						109.374.482.228,00							85.281.250.000,00	
	-	-						109.374.482.228,00							85.281.250.000,00	
1.	1.03.02	PROGRAM PENGELOLAAN SUMBER DAYA AIR (SDA)	-	-			-	5.500.000.000,00						-	11.000.000.000,00	
	1.03.02.2.01	Pengelolaan SDA dan Bangunan Pengaman Pantai pada Wilayah Sungai (WS) dalam 1 (Satu) Daerah Kabupaten/Kota	-	-			-	4.419.000.000,00			-	Meningkatk an Kualitas dan Kuantitas In frastruktur Pelayanan Dasar dan Ekonomi PD3. Menin gkatkan kualitas infrastruktur dasar	-	-	8.000.000.000,00	DINAS PEKERJAAN UMUM DAN PENATAAN RUANG
	1.03.02.2.01.0071	Operasi dan Pemeliharaan Unit Air Baku														
			Panjang Unit Air Baku yang Dioperasikan dan Dipelihara				0 Unit	0,00	Semua Kota/Kab, Semua Kecamatan, Semua Kel/Desa	DANA TRANSFER UMUM-DANA ALOKASI UMUM	-	Meningkatk an Kualitas dan Kuantitas In frastruktur Pelayanan Dasar dan Ekonomi PD3. Menin gkatkan kualitas infrastruktur dasar	-		0,00	DINAS PEKERJAAN UMUM DAN PENATAAN RUANG
	1.03.02.2.01.0093	Normalisasi/Restorasi Sungai														

NO	KODE	URUSAN / BIDANG URUSAN / PROGRAM / KEGIATAN / SUB KEGIATAN	INDIKATOR PROGRAM / KEGIATAN / SUB KEGIATAN	TARGET AKHIR PERIODE RENSTRA OPD	REALISASI CAPAIAN RENJA OPD TAHUN 2023	PRAKIRAAN CAPAIAN TARGET RENJA OPD TAHUN 2024	CAPAIAN KINERJA DAN KERANGKA PENDANAAN						KELOMPOK SASARAN	PRAKIRAAN MAJU RENCANA TAHUN 2026		PERANGKAT DAERAH PENANGGUNG JAWAB
							TARGET 2025	PAGU INDIKATIF (Rp)	LOKASI	SUMBER DANA	PRIORITAS			TARGET	PAGU INDIKATIF (Rp)	
											NASIONAL	DAERAH				
1	2	3	4	5	6	7	8	9	10	11	12	13	14	15	16	17
			<i>Panjang Sungai yang Dinormalisasi/Direstorasi</i>				0 KM	2.629.000.000,00	Kab. Bengkayang, Semua Kecamatan, Semua Kel/Desa	DAU YANG DITENTUKAN P ENGGUNAANN YA BIDANG PEKERJAAN UMUM	-	Meningkatk an Kualitas dan Kuantitas In frastruktur Pelayanan Dasar dan Ekonomi PD3. Menin gkatkan kualitas infrastruktur dasar	-		3.000.000.000,00	DINAS PEKERJAAN UMUM DAN PENATAAN RUANG
	1.03.02.2.01.0107	Pembangunan Unit Air Baku														
			<i>Jumlah Unit Air Baku yang Dibangun</i>				1 Unit	0,00	Semua Kota/Kab, Semua Kecamatan, Semua Kel/Desa	DAU YANG DITENTUKAN P ENGGUNAANN YA BIDANG PEKERJAAN UMUM	-	PD3. Menin gkatkan kualitas infrastruktur dasar	-		2.000.000.000,00	DINAS PEKERJAAN UMUM DAN PENATAAN RUANG
	1.03.02.2.01.0109	Pembangunan Bangunan Perkuatan Tebing														
			<i>Panjang Bangunan Perkuatan Tebing yang Dibangun</i>				0 KM	1.300.000.000,00	Kab. Bengkayang, Semua Kecamatan, Semua Kel/Desa	DANA TRANSFER UMUM-DANA ALOKASI UMUM	-	Meningkatk an Kualitas dan Kuantitas In frastruktur Pelayanan Dasar dan Ekonomi PD3. Menin gkatkan kualitas infrastruktur dasar	-		3.000.000.000,00	DINAS PEKERJAAN UMUM DAN PENATAAN RUANG
	1.03.02.2.01.0120	Penyusunan Rencana Teknis dan Dokumen Lingkungan Hidup untuk Konstruksi Pengendali Banjir, Lahar, dan Pengaman Pantai														
			<i>Jumlah Dokumen Rencana Teknis dan Dokumen Lingkungan Hidup untuk Konstruksi Pengendali Banjir, Lahar, dan Pengaman Pantai yang Disusun</i>				0 Dokumen	240.000.000,00	Kab. Bengkayang, Semua Kecamatan, Semua Kel/Desa	DANA TRANSFER UMUM-DANA ALOKASI UMUM, DAU YANG DITENTUKAN P ENGGUNAANN YA BIDANG PEKERJAAN UMUM	-	Meningkatk an Kualitas dan Kuantitas In frastruktur Pelayanan Dasar dan Ekonomi PD3. Menin gkatkan kualitas infrastruktur dasar	-		0,00	DINAS PEKERJAAN UMUM DAN PENATAAN RUANG
	1.03.02.2.01.0127	Penyusunan Rencana Teknis dan Dokumen Lingkungan Hidup untuk Konstruksi Air Tanah dan Air Baku														

NO	KODE	URUSAN / BIDANG URUSAN / PROGRAM / KEGIATAN / SUB KEGIATAN	INDIKATOR PROGRAM / KEGIATAN / SUB KEGIATAN	TARGET AKHIR PERIODE RENSTRA OPD	REALISASI CAPAIAN RENJA OPD TAHUN 2023	PRAKIRAAN CAPAIAN TARGET RENJA OPD TAHUN 2024	CAPAIAN KINERJA DAN KERANGKA PENDANAAN						KELOMPOK SASARAN	PRAKIRAAN MAJU RENCANA TAHUN 2026		PERANGKAT DAERAH PENANGGUNG JAWAB
							TARGET 2025	PAGU INDIKATIF (Rp)	LOKASI	SUMBER DANA	PRIORITAS			TARGET	PAGU INDIKATIF (Rp)	
											NASIONAL	DAERAH				
1	2	3	4	5	6	7	8	9	10	11	12	13	14	15	16	17
			<i>Jumlah Dokumen Rencana Teknis dan Dokumen Lingkungan Hidup untuk Konstruksi Air Tanah dan Air Baku yang Disusun</i>				0 Dokumen	250.000.000,00	Semua Kota/Kab, Semua Kecamatan, Semua Kel/Desa	DANA TRANSFER UMUM-DANA ALOKASI UMUM, DAU YANG DITENTUKAN PENGUNAANNYA BIDANG PEKERJAAN UMUM	-	PD3. Meningkatkan kualitas infrastruktur dasar	-		0,00	DINAS PEKERJAAN UMUM DAN PENATAAN RUANG
	1.03.02.2.02	Pengembangan dan Pengelolaan Sistem Irigasi Primer dan Sekunder pada Daerah Irigasi yang Luasnya di Bawah 1000 Ha dalam 1 (Satu) Daerah Kabupaten/Kota	-	-			-	1.081.000.000,00			-	Meningkatkan Kualitas dan Kuantitas Infrastruktur Pelayanan Dasar dan Ekonomi PD3. Meningkatkan kualitas infrastruktur dasar	-	-	3.000.000.000,00	DINAS PEKERJAAN UMUM DAN PENATAAN RUANG
	1.03.02.2.02.0002	Pembangunan Jaringan Irigasi Permukaan														
			<i>Panjang Jaringan Irigasi Permukaan yang Dibangun</i>				0 KM	0,00	Kab. Bengkayang, Semua Kecamatan, Semua Kel/Desa	DANA TRANSFER UMUM-DANA ALOKASI UMUM	-	Meningkatkan Kualitas dan Kuantitas Infrastruktur Pelayanan Dasar dan Ekonomi PD3. Meningkatkan kualitas infrastruktur dasar	-		0,00	DINAS PEKERJAAN UMUM DAN PENATAAN RUANG
	1.03.02.2.02.0008	Peningkatan Jaringan Irigasi Permukaan														
			<i>Panjang Jaringan Irigasi Permukaan yang Ditingkatkan</i>				0 KM	0,00	Semua Kota/Kab, Semua Kecamatan, Semua Kel/Desa	DANA TRANSFER UMUM-DANA ALOKASI UMUM	-	Meningkatkan Kualitas dan Kuantitas Infrastruktur Pelayanan Dasar dan Ekonomi PD3. Meningkatkan kualitas infrastruktur dasar	-		0,00	DINAS PEKERJAAN UMUM DAN PENATAAN RUANG
	1.03.02.2.02.0014	Rehabilitasi Jaringan Irigasi Permukaan														
			<i>Panjang Jaringan Irigasi Permukaan yang Direhabilitasi</i>				0 KM	665.000.000,00	Kab. Bengkayang, Semua Kecamatan, Semua Kel/Desa	DANA TRANSFER UMUM-DANA ALOKASI UMUM	-	PD3. Meningkatkan kualitas infrastruktur dasar	-		1.000.000.000,00	DINAS PEKERJAAN UMUM DAN PENATAAN RUANG

NO	KODE	URUSAN / BIDANG URUSAN / PROGRAM / KEGIATAN / SUB KEGIATAN	INDIKATOR PROGRAM / KEGIATAN / SUB KEGIATAN	TARGET AKHIR PERIODE RENSTRA OPD	REALISASI CAPAIAN RENJA OPD TAHUN 2023	PRAKIRAAN CAPAIAN TARGET RENJA OPD TAHUN 2024	CAPAIAN KINERJA DAN KERANGKA PENDANAAN						KELOMPOK SASARAN	PRAKIRAAN MAJU RENCANA TAHUN 2026		PERANGKAT DAERAH PENANGGUNG JAWAB
							TARGET 2025	PAGU INDIKATIF (Rp)	LOKASI	SUMBER DANA	PRIORITAS			TARGET	PAGU INDIKATIF (Rp)	
											NASIONAL	DAERAH				
1	2	3	4	5	6	7	8	9	10	11	12	13	14	15	16	17
	1.03.02.2.02.0021	Operasi dan Pemeliharaan Jaringan Irigasi Permukaan														
			Panjang Jaringan Irigasi Permukaan yang Dioperasikan dan Dipelihara				0 KM	416.000.000,00	Kab. Bengkayang, Semua Kecamatan, Semua Kel/Desa	DAU YANG DITENTUKAN PENGUNAANNYA BIDANG PEKERJAAN UMUM	-	Meningkatkan Kualitas dan Kuantitas Infrastruktur Pelayanan Dasar dan Ekonomi PD3. Meningkatkan kualitas infrastruktur dasar	-		1.000.000.000,00	DINAS PEKERJAAN UMUM DAN PENATAAN RUANG
	1.03.02.2.02.0035	Penyusunan Rencana Teknis dan Dokumen Lingkungan Hidup untuk Konstruksi Irigasi dan Rawa														
			Jumlah Dokumen Rencana Teknis dan Dokumen Lingkungan Hidup untuk Konstruksi Irigasi dan Rawa yang Disusun				0 Dokumen	0,00	Semua Kota/Kab, Semua Kecamatan, Semua Kel/Desa	DAU YANG DITENTUKAN PENGUNAANNYA BIDANG PEKERJAAN UMUM	-	PD3. Meningkatkan kualitas infrastruktur dasar	-		1.000.000.000,00	DINAS PEKERJAAN UMUM DAN PENATAAN RUANG
2.	1.03.03	PROGRAM PENGELOLAAN DAN PENGEMBANGAN SISTEM PENYEDIAAN AIR MINUM	-	-			-	15.300.000.000,00						-	0,00	
	1.03.03.2.01	Pengelolaan dan Pengembangan Sistem Penyediaan Air Minum (SPAM) di Daerah Kabupaten/Kota	-	-			-	15.300.000.000,00			-	PD3. Meningkatkan kualitas infrastruktur dasar	-	-	0,00	DINAS PEKERJAAN UMUM DAN PENATAAN RUANG
	1.03.03.2.01.0022	Pembangunan Sistem Penyediaan Air Minum (SPAM) Bukan Jaringan Perpipaan														
			Jumlah Sistem Penyediaan Air Minum (SPAM) Bukan Jaringan Perpipaan yang Dibangun				1 Unit	200.000.000,00	Kab. Bengkayang, Semua Kecamatan, Semua Kel/Desa	DANA TRANSFER UMUM-DANA ALOKASI UMUM	-	PD3. Meningkatkan kualitas infrastruktur dasar	-		0,00	DINAS PEKERJAAN UMUM DAN PENATAAN RUANG
	1.03.03.2.01.0025	Penyusunan Rencana, Kebijakan, Strategi dan Teknis Sistem Penyediaan Air Minum (SPAM)														
			Jumlah Dokumen Rencana, Kebijakan, Strategi dan Teknis Sistem Penyediaan Air Minum (SPAM) yang disusun				1 Dokumen	100.000.000,00	Semua Kota/Kab, Semua Kecamatan, Semua Kel/Desa	DANA TRANSFER UMUM-DANA ALOKASI UMUM	-	Meningkatkan Kualitas dan Kuantitas Infrastruktur Pelayanan Dasar dan Ekonomi PD3. Meningkatkan kualitas infrastruktur dasar	-		0,00	DINAS PEKERJAAN UMUM DAN PENATAAN RUANG
	1.03.03.2.01.0026	Peningkatan Sistem Penyediaan Air Minum (SPAM) Jaringan Perpipaan														

NO	KODE	URUSAN / BIDANG URUSAN / PROGRAM / KEGIATAN / SUB KEGIATAN	INDIKATOR PROGRAM / KEGIATAN / SUB KEGIATAN	TARGET AKHIR PERIODE RENSTRA OPD	REALISASI CAPAIAN RENJA OPD TAHUN 2023	PRAKIRAAN CAPAIAN TARGET RENJA OPD TAHUN 2024	CAPAIAN KINERJA DAN KERANGKA PENDANAAN						KELOMPOK SASARAN	PRAKIRAAN MAJU RENCANA TAHUN 2026		PERANGKAT DAERAH PENANGGUNG JAWAB
							TARGET 2025	PAGU INDIKATIF (Rp)	LOKASI	SUMBER DANA	PRIORITAS			TARGET	PAGU INDIKATIF (Rp)	
											NASIONAL	DAERAH				
1	2	3	4	5	6	7	8	9	10	11	12	13	14	15	16	17
			Kapasitas Sistem Penyediaan Air Minum (SPAM) Jaringan Perpipaan yang ditingkatkan				0 Liter/Detik	5.000.000.000,00	Kab. Bengkayang, Semua Kecamatan, Semua Kel/Desa	DANA TRANSFER KHUSUS-DANA ALOKASI KHUSUS FISIK	-	PD3. Menin gkatkan kualitas infrastruktur dasar	-		0,00	DINAS PEKERJAAN UMUM DAN PENATAAN RUANG
	1.03.03.2.01.0028	Pembangunan Sistem Penyediaan Air Minum (SPAM) Jaringan Perpipaan														
			Kapasitas Sistem Penyediaan Air Minum (SPAM) Jaringan Perpipaan yang dibangun				0 Liter/Detik	5.000.000.000,00	Kab. Bengkayang, Semua Kecamatan, Semua Kel/Desa	DANA TRANSFER KHUSUS-DANA ALOKASI KHUSUS FISIK	-	PD3. Menin gkatkan kualitas infrastruktur dasar	-		0,00	DINAS PEKERJAAN UMUM DAN PENATAAN RUANG
	1.03.03.2.01.0032	Perluasan Sistem Penyediaan Air Minum (SPAM) Jaringan Perpipaan														
			Jumlah Sambungan Rumah yang terlayani oleh perluasan Sistem Penyediaan Air Minum (SPAM) Jaringan Perpipaan				0 SR	5.000.000.000,00	Semua Kota/Kab, Semua Kecamatan, Semua Kel/Desa	DANA TRANSFER KHUSUS-DANA ALOKASI KHUSUS FISIK	-	Meningkatk an Kualitas dan Kuantitas In frastruktur Pelayanan Dasar dan Ekonomi PD3. Menin gkatkan kualitas infrastruktur dasar	-		0,00	DINAS PEKERJAAN UMUM DAN PENATAAN RUANG
3.	1.03.04	PROGRAM PENGEMBANGAN SISTEM DAN PENGELOLAAN PERSAMPAHAN REGIONAL	-	-			-	400.000.000,00						-	0,00	
	1.03.04.2.01	Pengembangan Sistem dan Pengelolaan Persampahan di Daerah Kabupaten/Kota	-	-			-	400.000.000,00			-	Meningkatk an Kualitas dan Kuantitas In frastruktur Pelayanan Dasar dan Ekonomi PD3. Menin gkatkan kualitas infrastruktur dasar	-	-	0,00	DINAS PEKERJAAN UMUM DAN PENATAAN RUANG
	1.03.04.2.01.0010	Pembangunan TPA/TPST/SPA/TPS-3R/TPS														
			Kapasitas TPA/TPST/SPA/TPS-3R/TPS yang dibangun				0 Ton/hari	100.000.000,00	Kab. Bengkayang, Semua Kecamatan, Semua Kel/Desa	DANA TRANSFER UMUM-DANA ALOKASI UMUM	-	Meningkatk an Kualitas dan Kuantitas In frastruktur Pelayanan Dasar dan Ekonomi PD3. Menin gkatkan kualitas infrastruktur dasar	-		0,00	DINAS PEKERJAAN UMUM DAN PENATAAN RUANG

NO	KODE	URUSAN / BIDANG URUSAN / PROGRAM / KEGIATAN / SUB KEGIATAN	INDIKATOR PROGRAM / KEGIATAN / SUB KEGIATAN	TARGET AKHIR PERIODE RENSTRA OPD	REALISASI CAPAIAN RENJA OPD TAHUN 2023	PRAKIRAAN CAPAIAN TARGET RENJA OPD TAHUN 2024	CAPAIAN KINERJA DAN KERANGKA PENDANAAN						KELOMPOK SASARAN	PRAKIRAAN MAJU RENCANA TAHUN 2026		PERANGKAT DAERAH PENANGGUNG JAWAB
							TARGET 2025	PAGU INDIKATIF (Rp)	LOKASI	SUMBER DANA	PRIORITAS			TARGET	PAGU INDIKATIF (Rp)	
											NASIONAL	DAERAH				
1	2	3	4	5	6	7	8	9	10	11	12	13	14	15	16	17
	1.03.04.2.01.0015	Penyusunan Rencana, Kebijakan, Strategi dan Teknis Sistem Pengelolaan Persampahan														
			Jumlah Dokumen Rencana, Kebijakan, Strategi dan Teknis Sistem Pengelolaan Persampahan yang disusun				1 Dokumen	100.000.000,00	Semua Kota/Kab, Semua Kecamatan, Semua Kel/Desa	DANA TRANSFER UMUM-DANA ALOKASI UMUM	-	Meningkatk an Kualitas dan Kuantitas In frastruktur Pelayanan Dasar dan Ekonomi PD3. Menin gkatkan kualitas infrastruktur dasar	-		0,00	DINAS PEKERJAAN UMUM DAN PENATAAN RUANG
	1.03.04.2.01.0017	Penyediaan Sarana Pendukung TPA/TPST/SPA/TPS-3R/TPS														
			Jumlah Sarana Pendukung TPA/TPST/SPA/TPS-3R/TPS yang Disediakan				1 Unit	200.000.000,00	Semua Kota/Kab, Semua Kecamatan, Semua Kel/Desa	DANA TRANSFER UMUM-DANA ALOKASI UMUM	-	Meningkatk an Kualitas dan Kuantitas In frastruktur Pelayanan Dasar dan Ekonomi PD3. Menin gkatkan kualitas infrastruktur dasar	-		0,00	DINAS PEKERJAAN UMUM DAN PENATAAN RUANG
4.	1.03.05	PROGRAM PENGELOLAAN DAN PENGEMBANGAN SISTEM AIR LIMBAH	-	-			-	7.729.344.000,00						-	0,00	
	1.03.05.2.01	Pengelolaan dan Pengembangan Sistem Air Limbah Domestik dalam Daerah Kabupaten/Kota	-	-			-	7.729.344.000,00			-	Meningkatk an Kualitas dan Kuantitas In frastruktur Pelayanan Dasar dan Ekonomi PD3. Menin gkatkan kualitas infrastruktur dasar	-	-	0,00	DINAS PEKERJAAN UMUM DAN PENATAAN RUANG
	1.03.05.2.01.0025	Pembangunan Sistem Pengelolaan Air Limbah Domestik (SPALD) Terpusat Skala Perkotaan														
			Kapasitas Sistem Pengelolaan Air Limbah Domestik (SPALD) Terpusat Skala Perkotaan yang dibangun				0 M³/Hari	7.629.344.000,00	Kab. Bengkayang, Semua Kecamatan, Semua Kel/Desa	DANA TRANSFER KHUSUS-DANA ALOKASI KHUSUS FISIK	-	Meningkatk an Kualitas dan Kuantitas In frastruktur Pelayanan Dasar dan Ekonomi PD3. Menin gkatkan kualitas infrastruktur dasar	-		0,00	DINAS PEKERJAAN UMUM DAN PENATAAN RUANG

NO	KODE	URUSAN / BIDANG URUSAN / PROGRAM / KEGIATAN / SUB KEGIATAN	INDIKATOR PROGRAM / KEGIATAN / SUB KEGIATAN	TARGET AKHIR PERIODE RENSTRA OPD	REALISASI CAPAIAN RENJA OPD TAHUN 2023	PRAKIRAAN CAPAIAN TARGET RENJA OPD TAHUN 2024	CAPAIAN KINERJA DAN KERANGKA PENDANAAN						KELOMPOK SASARAN	PRAKIRAAN MAJU RENCANA TAHUN 2026		PERANGKAT DAERAH PENANGGUNG JAWAB
							TARGET 2025	PAGU INDIKATIF (Rp)	LOKASI	SUMBER DANA	PRIORITAS			TARGET	PAGU INDIKATIF (Rp)	
											NASIONAL	DAERAH				
1	2	3	4	5	6	7	8	9	10	11	12	13	14	15	16	17
	1.03.05.2.01.0041	Penyusunan Rencana, Kebijakan, Strategi dan Teknis Sistem Pengelolaan Air Limbah Domestik (SPALD)														
			<i>Jumlah Dokumen Rencana, Kebijakan, Strategi dan Teknis Sistem Pengelolaan Air Limbah Domestik (SPALD) yang disusun</i>				1 Dokumen	100.000.000,00	Semua Kota/Kab, Semua Kecamatan, Semua Kel/Desa	DANA TRANSFER UMUM-DANA ALOKASI UMUM	-	Meningkatk an Kualitas dan Kuantitas In frastruktur Pelayanan Dasar dan Ekonomi PD3. Menin gkatkan kualitas infrastruktur dasar	-		0,00	DINAS PEKERJAAN UMUM DAN PENATAAN RUANG
5.	1.03.06	PROGRAM PENGELOLAAN DAN PENGEMBANGAN SISTEM DRAINASE	-	-			-	859.565.690,00						-	0,00	
	1.03.06.2.01	Pengelolaan dan Pengembangan Sistem Drainase yang Terhubung Langsung dengan Sungai dalam Daerah Kabupaten/Kota	-	-			-	859.565.690,00			-	Meningkatk an Kualitas dan Kuantitas In frastruktur Pelayanan Dasar dan Ekonomi PD3. Menin gkatkan kualitas infrastruktur dasar	-	-	0,00	DINAS PEKERJAAN UMUM DAN PENATAAN RUANG
	1.03.06.2.01.0012	Pembangunan Sistem Drainase Lingkungan														
			<i>Panjang Saluran Drainase Lingkungan yang Dibangun</i>				0 M	659.565.690,00	Kab. Bengkayang, Semua Kecamatan, Semua Kel/Desa	DAU YANG DITENTUKAN P ENGGUNAANN YA BIDANG PEKERJAAN UMUM	-	Meningkatk an Kualitas dan Kuantitas In frastruktur Pelayanan Dasar dan Ekonomi PD3. Menin gkatkan kualitas infrastruktur dasar	-		0,00	DINAS PEKERJAAN UMUM DAN PENATAAN RUANG
	1.03.06.2.01.0031	Operasi dan Pemeliharaan Sistem Drainase Perkotaan														
			<i>Jumlah Sistem Drainase Perkotaan yang Beroperasi dan Terpelihara</i>				0 Sistem Drainase Perkotaan	200.000.000,00	Kab. Bengkayang, Semua Kecamatan, Semua Kel/Desa	DANA TRANSFER UMUM-DANA ALOKASI UMUM	-	PD3. Menin gkatkan kualitas infrastruktur dasar	-		0,00	DINAS PEKERJAAN UMUM DAN PENATAAN RUANG
6.	1.03.08	PROGRAM PENATAAN BANGUNAN GEDUNG	-	-			-	8.100.000.000,00						-	0,00	

NO	KODE	URUSAN / BIDANG URUSAN / PROGRAM / KEGIATAN / SUB KEGIATAN	INDIKATOR PROGRAM / KEGIATAN / SUB KEGIATAN	TARGET AKHIR PERIODE RENSTRA OPD	REALISASI CAPAIAN RENJA OPD TAHUN 2023	PRAKIRAAN CAPAIAN TARGET RENJA OPD TAHUN 2024	CAPAIAN KINERJA DAN KERANGKA PENDANAAN						KELOMPOK SASARAN	PRAKIRAAN MAJU RENCANA TAHUN 2026		PERANGKAT DAERAH PENANGGUNG JAWAB
							TARGET 2025	PAGU INDIKATIF (Rp)	LOKASI	SUMBER DANA	PRIORITAS			TARGET	PAGU INDIKATIF (Rp)	
											NASIONAL	DAERAH				
1	2	3	4	5	6	7	8	9	10	11	12	13	14	15	16	17
	1.03.08.2.01	Penyelenggaraan Bangunan Gedung di Wilayah Daerah Kabupaten/Kota, Pemberian Izin Mendirikan Bangunan (IMB) dan Sertifikat Laik Fungsi Bangunan Gedung	-	-			-	8.100.000.000,00			-	PD3. Menin gkatkan kualitas infrastruktur dasar	-	-	0,00	DINAS PEKERJAAN UMUM DAN PENATAAN RUANG
	1.03.08.2.01.0021	Pembangunan, Pemanfaatan, Pelestarian dan Pembongkaran Bangunan Gedung untuk Kepentingan Strategis Daerah Kabupaten/Kota														
			Jumlah Dokumen Pembangunan, Pemanfaatan, Pelestarian dan Pembongkaran Bangunan Gedung untuk Kepentingan Strategis Daerah Kabupaten/Kota				0 Dokumen	7.900.000.000,00	Kab. Bengkayang, Semua Kecamatan, Semua Kel/Desa	DANA TRANSFER UMUM-DANA ALOKASI UMUM, DAU YANG DITENTUKAN PENGUNAANNYA BIDANG PEKERJAAN UMUM	-	PD3. Menin gkatkan kualitas infrastruktur dasar	-		0,00	DINAS PEKERJAAN UMUM DAN PENATAAN RUANG
	1.03.08.2.01.0023	Penyelenggaraan Penerbitan Persetujuan Bangunan Gedung (PBG), Sertifikat Laik Fungsi (SLF), Surat Bukti Kepemilikan Bangunan Gedung (SBKBG), Rencana Teknis Pembongkaran Bangunan Gedung (RTB), Tim Profesi Ahli (TPA), Tim Penilai Teknis (TPT), Penilik, dan Pendataan Bangunan Gedung melalui SIMBG														
			Jumlah Penerbitan Persetujuan Bangunan Gedung (PBG), Sertifikat Laik Fungsi (SLF), Surat Bukti Kepemilikan Bangunan Gedung (SBKBG), Rencana Teknis Pembongkaran Bangunan Gedung (RTB), Tim Profesi Ahli (TPA), Tim Penilai Teknis (TPT), Penilik, dan Pendataan Bangunan Gedung melalui SIMBG				0 Dokumen	200.000.000,00	Kab. Bengkayang, Semua Kecamatan, Semua Kel/Desa	DANA TRANSFER UMUM-DANA ALOKASI UMUM	-	PD3. Menin gkatkan kualitas infrastruktur dasar	-		0,00	DINAS PEKERJAAN UMUM DAN PENATAAN RUANG
7.	1.03.10	PROGRAM PENYELENGGARAAN JALAN	-	-			-	61.441.772.750,00						-	60.900.000.000,00	
	1.03.10.2.01	Penyelenggaraan Jalan Kabupaten/Kota	-	-			-	61.441.772.750,00			-	Meningkatkan Kualitas dan Kuantitas Infrastruktur Pelayanan Dasar dan Ekonomi PD3. Meningkatkan kualitas infrastruktur dasar	-	-	60.900.000.000,00	DINAS PEKERJAAN UMUM DAN PENATAAN RUANG
	1.03.10.2.01.0028	Pengelolaan Leger Jalan														

NO	KODE	URUSAN / BIDANG URUSAN / PROGRAM / KEGIATAN / SUB KEGIATAN	INDIKATOR PROGRAM / KEGIATAN / SUB KEGIATAN	TARGET AKHIR PERIODE RENSTRA OPD	REALISASI CAPAIAN RENJA OPD TAHUN 2023	PRAKIRAAN CAPAIAN TARGET RENJA OPD TAHUN 2024	CAPAIAN KINERJA DAN KERANGKA PENDANAAN						KELOMPOK SASARAN	PRAKIRAAN MAJU RENCANA TAHUN 2026		PERANGKAT DAERAH PENANGGUNG JAWAB
							TARGET 2025	PAGU INDIKATIF (Rp)	LOKASI	SUMBER DANA	PRIORITAS			TARGET	PAGU INDIKATIF (Rp)	
											NASIONAL	DAERAH				
1	2	3	4	5	6	7	8	9	10	11	12	13	14	15	16	17
			<i>Jumlah Dokumen Leger Jalan yang Dikelola</i>				5 Dokumen	900.000.000,00	Kab. Bengkayang, Semua Kecamatan, Semua Kel/Desa	DANA TRANSFER UMUM-DANA ALOKASI UMUM	-	Meningkatk an Kualitas dan Kuantitas In frastruktur Pelayanan Dasar dan Ekonomi PD3. Menin gkatkan kualitas infrastruktur dasar	-		900.000.000,00	DINAS PEKERJAAN UMUM DAN PENATAAN RUANG
	1.03.10.2.01.0029	Penyusunan Rencana, Kebijakan, Strategi dan Teknis Pengembangan Jaringan Jalan serta Perencanaan Teknis Penyelenggaraan Jalan dan Jembatan														
			<i>Jumlah Dokumen Rencana, Kebijakan, Strategi dan Teknis Pengembangan Jaringan Jalan serta Perencanaan Teknis Penyelenggaraan Jalan dan Jembatan yang Disusun</i>				9 Dokumen	1.500.000.000,00	Kab. Bengkayang, Semua Kecamatan, Semua Kel/Desa	DANA TRANSFER UMUM-DANA ALOKASI UMUM, DAU YANG DITENTUKAN P ENGGUNAANN YA BIDANG PEKERJAAN UMUM	-	PD3. Menin gkatkan kualitas infrastruktur dasar	-		1.800.000.000,00	DINAS PEKERJAAN UMUM DAN PENATAAN RUANG
	1.03.10.2.01.0030	Pengawasan Penyelenggaraan Jalan Kewenangan Kabupaten/Kota dan Desa														
			<i>Panjang Jalan Kewenangan Kabupaten/Kota dan Desa yang Diawasi Penyelenggaraannya</i>				15 KM	2.100.000.000,00	Kab. Bengkayang, Semua Kecamatan, Semua Kel/Desa	DANA TRANSFER UMUM-DANA ALOKASI UMUM, DAU YANG DITENTUKAN P ENGGUNAANN YA BIDANG PEKERJAAN UMUM	-	PD3. Menin gkatkan kualitas infrastruktur dasar	-		1.500.000.000,00	DINAS PEKERJAAN UMUM DAN PENATAAN RUANG
	1.03.10.2.01.0031	Penggantian Jembatan														
			<i>Jumlah Jembatan yang Diganti</i>				10 Jembatan	600.000.000,00	Kab. Bengkayang, Semua Kecamatan, Semua Kel/Desa	DANA TRANSFER UMUM-DANA ALOKASI UMUM	-	PD3. Menin gkatkan kualitas infrastruktur dasar	-		1.000.000.000,00	DINAS PEKERJAAN UMUM DAN PENATAAN RUANG
	1.03.10.2.01.0032	Pembangunan Jalan														
			<i>Panjang Jalan yang Dibangun</i>				8 KM	6.000.000.000,00	Kab. Bengkayang, Semua Kecamatan, Semua Kel/Desa	DANA TRANSFER UMUM-DANA ALOKASI UMUM, DAU YANG DITENTUKAN P ENGGUNAANN YA BIDANG PEKERJAAN UMUM	-	Meningkatk an Kualitas dan Kuantitas In frastruktur Pelayanan Dasar dan Ekonomi PD3. Menin gkatkan kualitas infrastruktur dasar	-		15.000.000.000,00	DINAS PEKERJAAN UMUM DAN PENATAAN RUANG

NO	KODE	URUSAN / BIDANG URUSAN / PROGRAM / KEGIATAN / SUB KEGIATAN	INDIKATOR PROGRAM / KEGIATAN / SUB KEGIATAN	TARGET AKHIR PERIODE RENSTRA OPD	REALISASI CAPAIAN RENJA OPD TAHUN 2023	PRAKIRAAN CAPAIAN TARGET RENJA OPD TAHUN 2024	CAPAIAN KINERJA DAN KERANGKA PENDANAAN						KELOMPOK SASARAN	PRAKIRAAN MAJU RENCANA TAHUN 2026		PERANGKAT DAERAH PENANGGUNG JAWAB
							TARGET 2025	PAGU INDIKATIF (Rp)	LOKASI	SUMBER DANA	PRIORITAS			TARGET	PAGU INDIKATIF (Rp)	
											NASIONAL	DAERAH				
1	2	3	4	5	6	7	8	9	10	11	12	13	14	15	16	17
	1.03.10.2.01.0033	Rekonstruksi Jalan														
			<i>Panjang Jalan yang Direkonstruksi</i>				10 KM	45.741.772.750,00	Kab. Bengkayang, Semua Kecamatan, Semua Kel/Desa	DANA TRANSFER UMUM-DANA ALOKASI UMUM, DANA TRANSFER KHUSUS-DANA ALOKASI KHUSUS FISIK, DAU YANG DITENTUKAN P ENGGUNAANN YA BIDANG PEKERJAAN UMUM	-	Meningkatk an Kualitas dan Kuantitas In frastruktur Pelayanan Dasar dan Ekonomi PD3. Menin gkatkan kualitas infrastruktur dasar	-		35.000.000.000,00	DINAS PEKERJAAN UMUM DAN PENATAAN RUANG
	1.03.10.2.01.0039	Rehabilitasi Jembatan														
			<i>Jumlah Jembatan yang Direhabilitasi</i>				3 Jembatan	600.000.000,00	Kab. Bengkayang, Semua Kecamatan, Semua Kel/Desa	DANA TRANSFER KHUSUS-DANA ALOKASI KHUSUS FISIK, DAU YANG DITENTUKAN P ENGGUNAANN YA BIDANG PEKERJAAN UMUM	-	Meningkatk an Kualitas dan Kuantitas In frastruktur Pelayanan Dasar dan Ekonomi PD3. Menin gkatkan kualitas infrastruktur dasar	-		600.000.000,00	DINAS PEKERJAAN UMUM DAN PENATAAN RUANG
	1.03.10.2.01.0040	Pembangunan Jembatan														
			<i>Jumlah Jembatan yang Dibangun</i>				7 Jembatan	600.000.000,00	Kab. Bengkayang, Semua Kecamatan, Semua Kel/Desa	DANA TRANSFER UMUM-DANA ALOKASI UMUM, DAU YANG DITENTUKAN P ENGGUNAANN YA BIDANG PEKERJAAN UMUM	-	Meningkatk an Kualitas dan Kuantitas In frastruktur Pelayanan Dasar dan Ekonomi PD3. Menin gkatkan kualitas infrastruktur dasar	-		1.500.000.000,00	DINAS PEKERJAAN UMUM DAN PENATAAN RUANG
	1.03.10.2.01.0043	Survey Kondisi Jalan/Jembatan														
			<i>Panjang Jalan/Jembatan yang Disurvey Kondisinya</i>				100 KM	1.200.000.000,00	Kab. Bengkayang, Semua Kecamatan, Semua Kel/Desa	DANA TRANSFER UMUM-DANA ALOKASI UMUM	-	Meningkatk an Kualitas dan Kuantitas In frastruktur Pelayanan Dasar dan Ekonomi PD3. Menin gkatkan kualitas infrastruktur dasar	-		1.000.000.000,00	DINAS PEKERJAAN UMUM DAN PENATAAN RUANG

NO	KODE	URUSAN / BIDANG URUSAN / PROGRAM / KEGIATAN / SUB KEGIATAN	INDIKATOR PROGRAM / KEGIATAN / SUB KEGIATAN	TARGET AKHIR PERIODE RENSTRA OPD	REALISASI CAPAIAN RENJA OPD TAHUN 2023	PRAKIRAAN CAPAIAN TARGET RENJA OPD TAHUN 2024	CAPAIAN KINERJA DAN KERANGKA PENDANAAN						KELOMPOK SASARAN	PRAKIRAAN MAJU RENCANA TAHUN 2026		PERANGKAT DAERAH PENANGGUNG JAWAB
							TARGET 2025	PAGU INDIKATIF (Rp)	LOKASI	SUMBER DANA	PRIORITAS			TARGET	PAGU INDIKATIF (Rp)	
											NASIONAL	DAERAH				
1	2	3	4	5	6	7	8	9	10	11	12	13	14	15	16	17
	1.03.10.2.01.0044	Rehabilitasi Jalan														
			Panjang Jalan yang Direhabilitasi				00,3 KM	600.000.000,00	Kab. Bengkayang, Semua Kecamatan, Semua Kel/Desa	DANA TRANSFER UMUM-DANA ALOKASI UMUM	-	Meningkatkan Kualitas dan Kuantitas Infrastruktur Pelayanan Dasar dan Ekonomi PD3. Meningkatkan kualitas infrastruktur dasar	-		600.000.000,00	DINAS PEKERJAAN UMUM DAN PENATAAN RUANG
	1.03.10.2.01.0046	Pemeliharaan Rutin Jalan														
			Panjang Jalan yang Dipelihara Secara Rutin				1 KM	1.600.000.000,00	Kab. Bengkayang, Semua Kecamatan, Semua Kel/Desa	DANA TRANSFER UMUM-DANA ALOKASI UMUM, DAU YANG DITENTUKAN PENGGUNAANNYA BIDANG PEKERJAAN UMUM	-	Meningkatkan Kualitas dan Kuantitas Infrastruktur Pelayanan Dasar dan Ekonomi PD3. Meningkatkan kualitas infrastruktur dasar	-		2.000.000.000,00	DINAS PEKERJAAN UMUM DAN PENATAAN RUANG
8.	1.03.11	PROGRAM PENGEMBANGAN JASA KONSTRUKSI	-	-			-	55.000.000,00						-	0,00	
	1.03.11.2.01	Penyelenggaraan Pelatihan Tenaga Terampil Konstruksi	-	-			-	40.000.000,00			-	Meningkatkan Kualitas dan Kuantitas Infrastruktur Pelayanan Dasar dan Ekonomi PD3. Meningkatkan kualitas infrastruktur dasar	-	-	0,00	DINAS PEKERJAAN UMUM DAN PENATAAN RUANG
	1.03.11.2.01.0010	Fasilitasi Sertifikasi Tenaga Kerja Konstruksi Kualifikasi Jabatan Operator dan Teknisi atau Analis														
			Jumlah Tenaga Kerja Konstruksi Kualifikasi Jabatan Operator dan Teknisi atau Analis yang Difasilitasi Sertifikasi				0 Orang	40.000.000,00	Kab. Bengkayang, Semua Kecamatan, Semua Kel/Desa	DANA TRANSFER UMUM-DANA ALOKASI UMUM	-	Meningkatkan Kualitas dan Kuantitas Infrastruktur Pelayanan Dasar dan Ekonomi PD3. Meningkatkan kualitas infrastruktur dasar	-		0,00	DINAS PEKERJAAN UMUM DAN PENATAAN RUANG

NO	KODE	URUSAN / BIDANG URUSAN / PROGRAM / KEGIATAN / SUB KEGIATAN	INDIKATOR PROGRAM / KEGIATAN / SUB KEGIATAN	TARGET AKHIR PERIODE RENSTRA OPD	REALISASI CAPAIAN RENJA OPD TAHUN 2023	PRAKIRAAN CAPAIAN TARGET RENJA OPD TAHUN 2024	CAPAIAN KINERJA DAN KERANGKA PENDANAAN						KELOMPOK SASARAN	PRAKIRAAN MAJU RENCANA TAHUN 2026		PERANGKAT DAERAH PENANGGUNG JAWAB
							TARGET 2025	PAGU INDIKATIF (Rp)	LOKASI	SUMBER DANA	PRIORITAS			TARGET	PAGU INDIKATIF (Rp)	
											NASIONAL	DAERAH				
1	2	3	4	5	6	7	8	9	10	11	12	13	14	15	16	17
	1.03.11.2.02	Penyelenggaraan Sistem Informasi Jasa Konstruksi Cakupan Daerah Kabupaten/Kota	-	-			-	15.000.000,00			-	Meningkatk an Kualitas dan Kuantitas In frastruktur Pelayanan Dasar dan Ekonomi PD3. Menin gkatkan kualitas infrastruktur dasar	-	-	0,00	DINAS PEKERJAAN UMUM DAN PENATAAN RUANG
	1.03.11.2.02.0015	Operasionalisasi Layanan Informasi Jasa Konstruksi														
			<i>Jumlah Layanan Informasi Jasa Konstruksi yang Dioperasikan</i>				0 Layanan Informasi	15.000.000,00	Kab. Bengkayang, Semua Kecamatan, Semua Kel/Desa	DANA TRANSFER UMUM-DANA ALOKASI UMUM	-	Meningkatk an Kualitas dan Kuantitas In frastruktur Pelayanan Dasar dan Ekonomi PD3. Menin gkatkan kualitas infrastruktur dasar	-		0,00	DINAS PEKERJAAN UMUM DAN PENATAAN RUANG
9.	1.03.12	PROGRAM PENYELENGGARAAN PENATAAN RUANG	-	-			-	1.000.000.000,00						-	0,00	
	1.03.12.2.01	Penetapan Rencana Tata Ruang Wilayah (RTRW) dan Rencana Rinci Tata Ruang (RRTR) Kabupaten/Kota	-	-			-	300.000.000,00			-	Meningkatk an Kualitas dan Kuantitas In frastruktur Pelayanan Dasar dan Ekonomi PD3. Menin gkatkan kualitas infrastruktur dasar	-	-	0,00	DINAS PEKERJAAN UMUM DAN PENATAAN RUANG
	1.03.12.2.01.0005	Pelaksanaan Persetujuan Substansi RTRW Kabupaten/Kota														
			<i>Jumlah surat persetujuan substansi RTRW Kabupaten/Kota</i>				0 Dokumen	300.000.000,00	Kab. Bengkayang, Semua Kecamatan, Semua Kel/Desa	DANA TRANSFER UMUM-DANA ALOKASI UMUM	-	Meningkatk an Kualitas dan Kuantitas In frastruktur Pelayanan Dasar dan Ekonomi PD3. Menin gkatkan kualitas infrastruktur dasar	-		0,00	DINAS PEKERJAAN UMUM DAN PENATAAN RUANG

NO	KODE	URUSAN / BIDANG URUSAN / PROGRAM / KEGIATAN / SUB KEGIATAN	INDIKATOR PROGRAM / KEGIATAN / SUB KEGIATAN	TARGET AKHIR PERIODE RENSTRA OPD	REALISASI CAPAIAN RENJA OPD TAHUN 2023	PRAKIRAAN CAPAIAN TARGET RENJA OPD TAHUN 2024	CAPAIAN KINERJA DAN KERANGKA PENDANAAN						KELOMPOK SASARAN	PRAKIRAAN MAJU RENCANA TAHUN 2026		PERANGKAT DAERAH PENANGGUNG JAWAB
							TARGET 2025	PAGU INDIKATIF (Rp)	LOKASI	SUMBER DANA	PRIORITAS			TARGET	PAGU INDIKATIF (Rp)	
											NASIONAL	DAERAH				
1	2	3	4	5	6	7	8	9	10	11	12	13	14	15	16	17
	1.03.12.2.02	Koordinasi dan Sinkronisasi Perencanaan Tata Ruang Daerah Kabupaten/Kota	-	-			-	300.000.000,00			-	Meningkatk an Kualitas dan Kuantitas In frastruktur Pelayanan Dasar dan Ekonomi PD3. Menin gkatkan kualitas infrastruktur dasar	-	-	0,00	DINAS PEKERJAAN UMUM DAN PENATAAN RUANG
	1.03.12.2.02.0007	Penyusunan RTRW Kabupaten/Kota														
			<i>Jumlah materi teknis dan ranperda RTRW Kabupaten/Kota</i>				1 Dokumen	300.000.000,00	Kab. Bengkayang, Semua Kecamatan, Semua Kel/Desa	DANA TRANSFER UMUM-DANA ALOKASI UMUM	-	Meningkatk an Kualitas dan Kuantitas In frastruktur Pelayanan Dasar dan Ekonomi PD3. Menin gkatkan kualitas infrastruktur dasar	-		0,00	DINAS PEKERJAAN UMUM DAN PENATAAN RUANG
	1.03.12.2.03	Koordinasi dan Sinkronisasi Pemanfaatan Ruang Daerah Kabupaten/Kota	-	-			-	400.000.000,00			-	Meningkatk an Kualitas dan Kuantitas In frastruktur Pelayanan Dasar dan Ekonomi PD3. Menin gkatkan kualitas infrastruktur dasar	-	-	0,00	DINAS PEKERJAAN UMUM DAN PENATAAN RUANG
	1.03.12.2.03.0005	Pelaksanaan Sinkronisasi Program Pemanfaatan Ruang														
			<i>Jumlah dokumen sinkronisasi program pemanfaatan ruang</i>				1 Dokumen	400.000.000,00	Kab. Bengkayang, Semua Kecamatan, Semua Kel/Desa	DANA TRANSFER UMUM-DANA ALOKASI UMUM	-	Meningkatk an Kualitas dan Kuantitas In frastruktur Pelayanan Dasar dan Ekonomi PD3. Menin gkatkan kualitas infrastruktur dasar	-		0,00	DINAS PEKERJAAN UMUM DAN PENATAAN RUANG
10.	-	PROGRAM PENUNJANG URUSAN PEMERINTAHAN DAERAH KABUPATEN/KOTA	-	-			-	8.988.799.788,00						-	13.381.250.000,00	

NO	KODE	URUSAN / BIDANG URUSAN / PROGRAM / KEGIATAN / SUB KEGIATAN	INDIKATOR PROGRAM / KEGIATAN / SUB KEGIATAN	TARGET AKHIR PERIODE RENSTRA OPD	REALISASI CAPAIAN RENJA OPD TAHUN 2023	PRAKIRAAN CAPAIAN TARGET RENJA OPD TAHUN 2024	CAPAIAN KINERJA DAN KERANGKA PENDANAAN						KELOMPOK SASARAN	PRAKIRAAN MAJU RENCANA TAHUN 2026		PERANGKAT DAERAH PENANGGUNG JAWAB
							TARGET 2025	PAGU INDIKATIF (Rp)	LOKASI	SUMBER DANA	PRIORITAS			TARGET	PAGU INDIKATIF (Rp)	
											NASIONAL	DAERAH				
1	2	3	4	5	6	7	8	9	10	11	12	13	14	15	16	17
	-	Pengadaan Barang Milik Daerah Penunjang Urusan Pemerintah Daerah	-	-			-	150.000.000,00			-	PD3. Menin gkatkan kualitas infrastruktur dasar	-	-	3.350.000.000,00	DINAS PEKERJAAN UMUM DAN PENATAAN RUANG
	-	Pengadaan Sarana dan Prasarana Gedung Kantor atau Bangunan Lainnya														
			Jumlah Unit Sarana dan Prasarana Gedung Kantor atau Bangunan Lainnya yang Disediakan				5 Unit	0,00	Kab. Bengkulu, Semua Kecamatan, Semua Kel/Desa	DANA TRANSFER UMUM-DANA ALOKASI UMUM	-	PD3. Menin gkatkan kualitas infrastruktur dasar	-		50.000.000,00	DINAS PEKERJAAN UMUM DAN PENATAAN RUANG
	-	Pengadaan Peralatan dan Mesin Lainnya														
			Jumlah Unit Peralatan dan Mesin Lainnya yang Disediakan				5 Unit	0,00	Kab. Bengkulu, Semua Kecamatan, Semua Kel/Desa	DANA TRANSFER UMUM-DANA ALOKASI UMUM	-	PD3. Menin gkatkan kualitas infrastruktur dasar	-		50.000.000,00	DINAS PEKERJAAN UMUM DAN PENATAAN RUANG
	-	Pengadaan Mebel														
			Jumlah Paket Mebel yang Disediakan				10 Unit	50.000.000,00	Kab. Bengkulu, Semua Kecamatan, Semua Kel/Desa	DANA TRANSFER UMUM-DANA ALOKASI UMUM	-	PD3. Menin gkatkan kualitas infrastruktur dasar	-		50.000.000,00	DINAS PEKERJAAN UMUM DAN PENATAAN RUANG
	-	Pengadaan Alat Besar														
			Jumlah Unit Alat Besar yang Disediakan				2 Unit	0,00	Kab. Bengkulu, Semua Kecamatan, Semua Kel/Desa	DANA TRANSFER UMUM-DANA ALOKASI UMUM	-	PD3. Menin gkatkan kualitas infrastruktur dasar	-		3.000.000.000,00	DINAS PEKERJAAN UMUM DAN PENATAAN RUANG
	-	Pengadaan Kendaraan Dinas Operasional atau Lapangan														
			Jumlah Unit Kendaraan Dinas Operasional atau Lapangan yang Disediakan				3 Unit	100.000.000,00	Kab. Bengkulu, Semua Kecamatan, Semua Kel/Desa	DANA TRANSFER UMUM-DANA ALOKASI UMUM	-	PD4. Memp erkuat kualitas pel ayananan publik melalui tran sformasi digital	-		100.000.000,00	DINAS PEKERJAAN UMUM DAN PENATAAN RUANG
	-	Pengadaan Kendaraan Perorangan Dinas atau Kendaraan Dinas Jabatan														
			Jumlah Unit Kendaraan Perorangan Dinas atau Kendaraan Dinas Jabatan yang Disediakan				3 Unit	0,00	Kab. Bengkulu, Semua Kecamatan, Semua Kel/Desa	DANA TRANSFER UMUM-DANA ALOKASI UMUM	-	PD4. Memp erkuat kualitas pel ayananan publik melalui tran sformasi digital	-		100.000.000,00	DINAS PEKERJAAN UMUM DAN PENATAAN RUANG

NO	KODE	URUSAN / BIDANG URUSAN / PROGRAM / KEGIATAN / SUB KEGIATAN	INDIKATOR PROGRAM / KEGIATAN / SUB KEGIATAN	TARGET AKHIR PERIODE RENSTRA OPD	REALISASI CAPAIAN RENJA OPD TAHUN 2023	PRAKIRAAN CAPAIAN TARGET RENJA OPD TAHUN 2024	CAPAIAN KINERJA DAN KERANGKA PENDANAAN						KELOMPOK SASARAN	PRAKIRAAN MAJU RENCANA TAHUN 2026		PERANGKAT DAERAH PENANGGUNG JAWAB
							TARGET 2025	PAGU INDIKATIF (Rp)	LOKASI	SUMBER DANA	PRIORITAS			TARGET	PAGU INDIKATIF (Rp)	
											NASIONAL	DAERAH				
1	2	3	4	5	6	7	8	9	10	11	12	13	14	15	16	17
			Jumlah Gedung Kantor dan Bangunan Lainnya yang Dipelihara/Direhabilitasi				1 Unit	100.000.000,00	Kab. Bengkayang, Semua Kecamatan, Semua Kel/Desa	DANA TRANSFER UMUM-DANA ALOKASI UMUM	-	PD3. Meningkatkan kualitas infrastruktur dasar	-		0,00	DINAS PEKERJAAN UMUM DAN PENATAAN RUANG
	-	Pemeliharaan Peralatan dan Mesin Lainnya														
			Jumlah Peralatan dan Mesin Lainnya yang Dipelihara				150 Unit	100.000.000,00	Kab. Bengkayang, Semua Kecamatan, Semua Kel/Desa	DANA TRANSFER UMUM-DANA ALOKASI UMUM	-	Meningkatkan Kualitas dan Kuantitas Infrastruktur Pelayanan Dasar dan Ekonomi PD3. Meningkatkan kualitas infrastruktur dasar	-		100.000.000,00	DINAS PEKERJAAN UMUM DAN PENATAAN RUANG
	-	Penyediaan Jasa Pemeliharaan, Biaya Pemeliharaan dan Perizinan Alat Besar														
			Jumlah Alat Besar yang Dipelihara dan dibayarkan Perizinannya				6 Unit	300.000.000,00	Kab. Bengkayang, Semua Kecamatan, Semua Kel/Desa	DANA TRANSFER UMUM-DANA ALOKASI UMUM	-	PD3. Meningkatkan kualitas infrastruktur dasar	-		350.000.000,00	DINAS PEKERJAAN UMUM DAN PENATAAN RUANG
	-	Penyediaan Jasa Pemeliharaan, Biaya Pemeliharaan, Pajak dan Perizinan Kendaraan Dinas Operasional atau Lapangan														
			Jumlah Kendaraan Dinas Operasional atau Lapangan yang Dipelihara dan dibayarkan Pajak dan Perizinannya				20 Unit	150.000.000,00	Kab. Bengkayang, Semua Kecamatan, Semua Kel/Desa	DANA TRANSFER UMUM-DANA ALOKASI UMUM	-	PD3. Meningkatkan kualitas infrastruktur dasar	-		150.000.000,00	DINAS PEKERJAAN UMUM DAN PENATAAN RUANG
	-	Penyediaan Jasa Pemeliharaan, Biaya Pemeliharaan, dan Pajak Kendaraan Perorangan Dinas atau Kendaraan Dinas Jabatan														
			Jumlah Kendaraan Perorangan Dinas atau Kendaraan Dinas Jabatan yang Dipelihara dan dibayarkan Pajaknya				15 Unit	300.000.000,00	Kab. Bengkayang, Semua Kecamatan, Semua Kel/Desa	DANA TRANSFER UMUM-DANA ALOKASI UMUM	-	Meningkatkan Kualitas dan Kuantitas Infrastruktur Pelayanan Dasar dan Ekonomi PD3. Meningkatkan kualitas infrastruktur dasar	-		250.000.000,00	DINAS PEKERJAAN UMUM DAN PENATAAN RUANG
	-	Penyediaan Jasa Penunjang Urusan Pemerintahan Daerah	-	-			-	415.000.000,00			-	PD3. Meningkatkan kualitas infrastruktur dasar	-	-	1.765.000.000,00	DINAS PEKERJAAN UMUM DAN PENATAAN RUANG
	-	Penyediaan Jasa Komunikasi, Sumber Daya Air dan Listrik														

NO	KODE	URUSAN / BIDANG URUSAN / PROGRAM / KEGIATAN / SUB KEGIATAN	INDIKATOR PROGRAM / KEGIATAN / SUB KEGIATAN	TARGET AKHIR PERIODE RENSTRA OPD	REALISASI CAPAIAN RENJA OPD TAHUN 2023	PRAKIRAAN CAPAIAN TARGET RENJA OPD TAHUN 2024	CAPAIAN KINERJA DAN KERANGKA PENDANAAN						KELOMPOK SASARAN	PRAKIRAAN MAJU RENCANA TAHUN 2026		PERANGKAT DAERAH PENANGGUNG JAWAB		
							TARGET 2025	PAGU INDIKATIF (Rp)	LOKASI	SUMBER DANA	PRIORITAS			TARGET	PAGU INDIKATIF (Rp)			
											NASIONAL	DAERAH						
1	2	3	4	5	6	7	8	9	10	11	12	13	14	15	16	17		
			<i>Jumlah Dokumen Pengamanan Barang Milik Daerah SKPD</i>				1 Dokumen	20.000.000,00	Kab. Bengkayang, Semua Kecamatan, Semua Kel/Desa	DANA TRANSFER UMUM-DANA ALOKASI UMUM	-	PD3. Menin gkatkan kualitas infrastruktur dasar	-		10.000.000,00	DINAS PEKERJAAN UMUM DAN PENATAAN RUANG		
	-	Penatausahaan Barang Milik Daerah pada SKPD																
			<i>Jumlah Laporan Penatausahaan Barang Milik Daerah pada SKPD</i>				1 Laporan	45.000.000,00	Kab. Bengkayang, Semua Kecamatan, Semua Kel/Desa	DANA TRANSFER UMUM-DANA ALOKASI UMUM	-	PD3. Menin gkatkan kualitas infrastruktur dasar	-		50.000.000,00	DINAS PEKERJAAN UMUM DAN PENATAAN RUANG		
	-	Administrasi Pendapatan Daerah Kewenangan Perangkat Daerah	-	-			-	0,00			-	PD3. Menin gkatkan kualitas infrastruktur dasar	-	-	10.000.000,00	DINAS PEKERJAAN UMUM DAN PENATAAN RUANG		
	-	Perencanaan Pengelolaan Retribusi Daerah																
			<i>Jumlah Dokumen Rencana Pengelolaan Retribusi Daerah</i>				1 Dokumen	0,00	Kab. Bengkayang, Semua Kecamatan, Semua Kel/Desa	DANA TRANSFER UMUM-DANA ALOKASI UMUM	-	PD3. Menin gkatkan kualitas infrastruktur dasar	-		10.000.000,00	DINAS PEKERJAAN UMUM DAN PENATAAN RUANG		
	-	Administrasi Kepegawaian Perangkat Daerah	-	-			-	50.000.000,00			-	PD3. Menin gkatkan kualitas infrastruktur dasar	-	-	101.250.000,00	DINAS PEKERJAAN UMUM DAN PENATAAN RUANG		
	-	Pengadaan Pakaian Dinas beserta Atribut Kelengkapannya																
			<i>Jumlah Paket Pakaian Dinas beserta Atribut Kelengkapan</i>				55 Paket	0,00	Kab. Bengkayang, Semua Kecamatan, Semua Kel/Desa	DANA TRANSFER UMUM-DANA ALOKASI UMUM	-	PD3. Menin gkatkan kualitas infrastruktur dasar	-		41.250.000,00	DINAS PEKERJAAN UMUM DAN PENATAAN RUANG		
	-	Bimbingan Teknis Implementasi Peraturan Perundang-Undangan																
			<i>Jumlah Orang yang Mengikuti Bimbingan Teknis Implementasi Peraturan Perundang-Undangan</i>				15 Orang	50.000.000,00	Kab. Bengkayang, Semua Kecamatan, Semua Kel/Desa	DANA TRANSFER UMUM-DANA ALOKASI UMUM	-	PD3. Menin gkatkan kualitas infrastruktur dasar	-		60.000.000,00	DINAS PEKERJAAN UMUM DAN PENATAAN RUANG		
		DINAS PERUMAHAN RAKYAT DAN KAWASAN PERMUKIMAN, PERTANAHAN DAN LINGKUNGAN HIDUP						9.792.077.679,00							0,00			
	1	URUSAN PEMERINTAHAN WAJIB YANG BERKAITAN DENGAN PELAYANAN DASAR						7.655.108.870,00							0,00			
	-	-						7.655.108.870,00							0,00			
1.	1.04.02	PROGRAM PENGEMBANGAN PERUMAHAN	-	-			-	100.000.000,00						-	0,00			

NO	KODE	URUSAN / BIDANG URUSAN / PROGRAM / KEGIATAN / SUB KEGIATAN	INDIKATOR PROGRAM / KEGIATAN / SUB KEGIATAN	TARGET AKHIR PERIODE RENSTRA OPD	REALISASI CAPAIAN RENJA OPD TAHUN 2023	PRAKIRAAN CAPAIAN TARGET RENJA OPD TAHUN 2024	CAPAIAN KINERJA DAN KERANGKA PENDANAAN						KELOMPOK SASARAN	PRAKIRAAN MAJU RENCANA TAHUN 2026		PERANGKAT DAERAH PENANGGUNG JAWAB		
							TARGET 2025	PAGU INDIKATIF (Rp)	LOKASI	SUMBER DANA	PRIORITAS			TARGET	PAGU INDIKATIF (Rp)			
											NASIONAL	DAERAH						
1	2	3	4	5	6	7	8	9	10	11	12	13	14	15	16	17		
			<i>Jumlah Dokumen Kesepakatan Kerja Sama dalam Perbaikan Rumah Tidak Layak Huni Beserta PSU</i>				3 Dokumen	1.000.000.000,00	Kab. Bengkayang, Semua Kecamatan, Semua Kel/Desa	DANA TRANSFER UMUM-DANA ALOKASI UMUM	-	-	-		0,00	DINAS PERUMAHAN RAKYAT DAN KAWASAN PERMUKIMAN, PERTANAHAN DAN LINGKUNGAN HIDUP		
3.	1.04.04	PROGRAM PERUMAHAN DAN KAWASAN PERMUKIMAN KUMUH	-	-			-	335.569.694,00						-	0,00			
	1.04.04.2.01	Pencegahan Perumahan dan Kawasan Permukiman Kumuh pada Daerah Kabupaten/Kota	-	-			-	335.569.694,00			-	-	-	-	0,00	DINAS PERUMAHAN RAKYAT DAN KAWASAN PERMUKIMAN, PERTANAHAN DAN LINGKUNGAN HIDUP		
	1.04.04.2.01.0001	Perbaikan Rumah Tidak Layak Huni untuk Pencegahan Terhadap Tumbuh dan Berkembangnya Permukiman Kumuh di Luar Kawasan Permukiman Kumuh dengan Luas di Bawah 10 (Sepuluh) Ha																
			<i>Jumlah Rumah Tidak Layak Huni untuk Pencegahan Terhadap Tumbuh dan Berkembangnya Permukiman Kumuh di Luar Kawasan Permukiman Kumuh dengan Luas di Bawah 10 (Sepuluh) Ha yang Diperbaiki</i>				24 Unit Rumah	335.569.694,00	Kab. Bengkayang, Semua Kecamatan, Semua Kel/Desa	DANA TRANSFER UMUM-DANA ALOKASI UMUM	-	-	-		0,00	DINAS PERUMAHAN RAKYAT DAN KAWASAN PERMUKIMAN, PERTANAHAN DAN LINGKUNGAN HIDUP		
4.	1.04.05	PROGRAM PENINGKATAN PRASARANA, SARANA DAN UTILITAS UMUM (PSU)	-	-			-	300.000.000,00						-	0,00			
	1.04.05.2.01	Urusan Penyelenggaraan PSU Perumahan	-	-			-	300.000.000,00			-	-	-	-	0,00	DINAS PERUMAHAN RAKYAT DAN KAWASAN PERMUKIMAN, PERTANAHAN DAN LINGKUNGAN HIDUP		
	1.04.05.2.01.0001	Perencanaan Penyediaan PSU Perumahan																
			<i>Jumlah Dokumen Perencanaan Penyediaan PSU Perumahan</i>				1 Dokumen	200.000.000,00	Kab. Bengkayang, Semua Kecamatan, Semua Kel/Desa	DANA TRANSFER UMUM-DANA ALOKASI UMUM	-	-	-		0,00	DINAS PERUMAHAN RAKYAT DAN KAWASAN PERMUKIMAN, PERTANAHAN DAN LINGKUNGAN HIDUP		
	1.04.05.2.01.0003	Koordinasi dan Sinkronisasi dalam rangka Penyediaan Prasarana, Sarana, dan Utilitas Umum Perumahan																
			<i>Jumlah Laporan Hasil Koordinasi dan Sinkronisasi dalam rangka Penyediaan Prasarana, Sarana, dan Utilitas Umum Perumahan</i>				1 Laporan	100.000.000,00	Kab. Bengkayang, Semua Kecamatan, Semua Kel/Desa	DANA TRANSFER UMUM-DANA ALOKASI UMUM	-	-	-		0,00	DINAS PERUMAHAN RAKYAT DAN KAWASAN PERMUKIMAN, PERTANAHAN DAN LINGKUNGAN HIDUP		
5.	-	PROGRAM PENUNJANG URUSAN PEMERINTAHAN DAERAH KABUPATEN/KOTA	-	-			-	5.719.538.870,00						-	0,00			
	-	Perencanaan, Panganggaran, dan Evaluasi Kinerja Perangkat Daerah	-	-			-	14.000.000,00			-	-	-	-	0,00	DINAS PERUMAHAN RAKYAT DAN KAWASAN PERMUKIMAN, PERTANAHAN DAN LINGKUNGAN HIDUP		

NO	KODE	URUSAN / BIDANG URUSAN / PROGRAM / KEGIATAN / SUB KEGIATAN	INDIKATOR PROGRAM / KEGIATAN / SUB KEGIATAN	TARGET AKHIR PERIODE RENSTRA OPD	REALISASI CAPAIAN RENJA OPD TAHUN 2023	PRAKIRAAN CAPAIAN TARGET RENJA OPD TAHUN 2024	CAPAIAN KINERJA DAN KERANGKA PENDANAAN						KELOMPOK SASARAN	PRAKIRAAN MAJU RENCANA TAHUN 2026		PERANGKAT DAERAH PENANGGUNG JAWAB		
							TARGET 2025	PAGU INDIKATIF (Rp)	LOKASI	SUMBER DANA	PRIORITAS			TARGET	PAGU INDIKATIF (Rp)			
											NASIONAL	DAERAH						
1	2	3	4	5	6	7	8	9	10	11	12	13	14	15	16	17		
			<i>Jumlah Data Inventarisasi dan Rekomendasi Obyek Redistribusi Tanah dalam 1 (Satu) Kabupaten/Kota</i>				4000 Dokumen	2.000.000,00	Semua Kota/Kab, Semua Kecamatan, Semua Kel/Desa Kab. Bengkulu, Semua Kecamatan, Semua Kel/Desa	DANA TRANSFER UMUM-DANA ALOKASI UMUM	-	-	-		0,00	DINAS PERUMAHAN RAKYAT DAN KAWASAN PERMUKIMAN, PERTANAHAN DAN LINGKUNGAN HIDUP		
	2.10.06.2.01.0003	Koordinasi Penyelenggaraan Redistribusi Tanah Objek Reforma Agraria dalam 1 (Satu) Kabupaten/Kota																
			<i>Jumlah Dokumen Sidang Panitia Pertimbangan Landreform dalam rangka Kegiatan Redistribusi Tanah</i>				1 Dokumen	10.954.800,00	Semua Kota/Kab, Semua Kecamatan, Semua Kel/Desa Kab. Bengkulu, Semua Kecamatan, Semua Kel/Desa	DANA TRANSFER UMUM-DANA ALOKASI UMUM	-	-	-		0,00	DINAS PERUMAHAN RAKYAT DAN KAWASAN PERMUKIMAN, PERTANAHAN DAN LINGKUNGAN HIDUP		
	2.10.06.2.01.0004	Koordinasi dan Sinkronisasi Penataan Akses dalam Pemanfaatan Redistribusi Tanah dalam 1 (satu) Kabupaten/Kota																
			<i>Jumlah Dokumen Hasil Koordinasi dan Sinkronisasi Penataan Akses dalam Pemanfaatan Redistribusi Tanah dalam 1 (Satu) Kabupaten/Kota</i>				1 Dokumen	2.418.000,00	Kab. Bengkulu, Semua Kecamatan, Semua Kel/Desa	DANA TRANSFER UMUM-DANA ALOKASI UMUM	-	-	-		0,00	DINAS PERUMAHAN RAKYAT DAN KAWASAN PERMUKIMAN, PERTANAHAN DAN LINGKUNGAN HIDUP		
3.	2.10.10	PROGRAM PENATAGUNAAN TANAH	-	-			-	6.000.000,00						-	0,00			
	2.10.10.2.01	Penggunaan Tanah yang Hamparannya dalam satu Daerah Kabupaten/Kota	-	-			-	6.000.000,00			-	-	-	-	0,00	DINAS PERUMAHAN RAKYAT DAN KAWASAN PERMUKIMAN, PERTANAHAN DAN LINGKUNGAN HIDUP		
	2.10.10.2.01.0001	Koordinasi dan Sinkronisasi Perencanaan Penggunaan Tanah																
			<i>Jumlah Laporan Koordinasi dan Sinkronisasi Perencanaan Penggunaan Tanah dalam 1 (Satu) Kabupaten/Kota</i>				3 Laporan	6.000.000,00	Semua Kota/Kab, Semua Kecamatan, Semua Kel/Desa Kab. Bengkulu, Semua Kecamatan, Semua Kel/Desa	DANA TRANSFER UMUM-DANA ALOKASI UMUM	-	-	-		0,00	DINAS PERUMAHAN RAKYAT DAN KAWASAN PERMUKIMAN, PERTANAHAN DAN LINGKUNGAN HIDUP		
	-	-						2.110.596.009,00							0,00			
1.	2.11.02	PROGRAM PERENCANAAN LINGKUNGAN HIDUP	-	-			-	140.374.006,00						-	0,00			
	2.11.02.2.02	Penyelenggaraan Kajian Lingkungan Hidup Strategis (KLHS) Kabupaten/Kota	-	-			-	140.374.006,00			-	-	-	-	0,00	DINAS PERUMAHAN RAKYAT DAN KAWASAN PERMUKIMAN, PERTANAHAN DAN LINGKUNGAN HIDUP		

NO	KODE	URUSAN / BIDANG URUSAN / PROGRAM / KEGIATAN / SUB KEGIATAN	INDIKATOR PROGRAM / KEGIATAN / SUB KEGIATAN	TARGET AKHIR PERIODE RENSTRA OPD	REALISASI CAPAIAN RENJA OPD TAHUN 2023	PRAKIRAAN CAPAIAN TARGET RENJA OPD TAHUN 2024	CAPAIAN KINERJA DAN KERANGKA PENDANAAN						KELOMPOK SASARAN	PRAKIRAAN MAJU RENCANA TAHUN 2026		PERANGKAT DAERAH PENANGGUNG JAWAB		
							TARGET 2025	PAGU INDIKATIF (Rp)	LOKASI	SUMBER DANA	PRIORITAS			TARGET	PAGU INDIKATIF (Rp)			
											NASIONAL	DAERAH						
1	2	3	4	5	6	7	8	9	10	11	12	13	14	15	16	17		
			<i>Jumlah lembaga pendidikan formal/lembaga masyarakat/keomunitas/keompok masyarakat yang meningkat kapasitas dan kompetensinya terkait PPLH</i>				1 Lembaga	2.000.000,00	Semua Kota/Kab, Semua Kecamatan, Semua Kel/Desa Kab. Bengkulu, Semua Kecamatan, Semua Kel/Desa	DANA TRANSFER UMUM-DANA ALOKASI UMUM	-	-	-		0,00	DINAS PERUMAHAN RAKYAT DAN KAWASAN PERMUKIMAN, PERTANAHAN DAN LINGKUNGAN HIDUP		
6.	2.11.09	PROGRAM PENGHARGAAN LINGKUNGAN HIDUP UNTUK MASYARAKAT	-	-			-	15.000.000,00						-	0,00			
	2.11.09.2.01	Pemberian Penghargaan Lingkungan Hidup Tingkat Daerah Kabupaten/Kota	-	-			-	15.000.000,00			-	-	-	-	0,00	DINAS PERUMAHAN RAKYAT DAN KAWASAN PERMUKIMAN, PERTANAHAN DAN LINGKUNGAN HIDUP		
	2.11.09.2.01.0001	Penilaian Kinerja Masyarakat/Lembaga Masyarakat/Dunia Usaha/Dunia Pendidikan/Filantropi dalam Perlindungan dan Pengelolaan Lingkungan Hidup																
			<i>Jumlah Masyarakat/Lembaga Masyarakat/Dunia Usaha/Dunia Pendidikan/Filantropi yang Dinilai Kinerjanya dalam rangka PPLH</i>				1 Entitas	15.000.000,00	Semua Kota/Kab, Semua Kecamatan, Semua Kel/Desa Kab. Bengkulu, Semua Kecamatan, Semua Kel/Desa	DANA TRANSFER UMUM-DANA ALOKASI UMUM	-	-	-		0,00	DINAS PERUMAHAN RAKYAT DAN KAWASAN PERMUKIMAN, PERTANAHAN DAN LINGKUNGAN HIDUP		
7.	2.11.10	PROGRAM PENANGANAN PENGADUAN LINGKUNGAN HIDUP	-	-			-	0,00						-	0,00			
	2.11.10.2.01	Penyelesaian Pengaduan Masyarakat di Bidang Perlindungan dan Pengelolaan Lingkungan Hidup (PPLH) Kabupaten/Kota	-	-			-	0,00			-	-	-	-	0,00	DINAS PERUMAHAN RAKYAT DAN KAWASAN PERMUKIMAN, PERTANAHAN DAN LINGKUNGAN HIDUP		
	2.11.10.2.01.0004	Pengelolaan Pengaduan permasalahan Pencemaran dan Perusakan Lingkungan Hidup tingkat Kabupaten/Kota																
			<i>Jumlah pengaduan permasalahan Pencemaran dan Perusakan Lingkungan Hidup tingkat Kabupaten/Kota yang ditindaklanjuti/ditangani</i>				1 Pengaduan	0,00	Semua Kota/Kab, Semua Kecamatan, Semua Kel/Desa Kab. Bengkulu, Semua Kecamatan, Semua Kel/Desa	DANA TRANSFER UMUM-DANA ALOKASI UMUM	-	-	-		0,00	DINAS PERUMAHAN RAKYAT DAN KAWASAN PERMUKIMAN, PERTANAHAN DAN LINGKUNGAN HIDUP		
8.	2.11.11	PROGRAM PENGELOLAAN PERSAMPAHAN	-	-			-	1.509.191.978,00						-	0,00			

NO	KODE	URUSAN / BIDANG URUSAN / PROGRAM / KEGIATAN / SUB KEGIATAN	INDIKATOR PROGRAM / KEGIATAN / SUB KEGIATAN	TARGET AKHIR PERIODE RENSTRA OPD	REALISASI CAPAIAN RENJA OPD TAHUN 2023	PRAKIRAAN CAPAIAN TARGET RENJA OPD TAHUN 2024	CAPAIAN KINERJA DAN KERANGKA PENDANAAN						KELOMPOK SASARAN	PRAKIRAAN MAJU RENCANA TAHUN 2026		PERANGKAT DAERAH PENANGGUNG JAWAB		
							TARGET 2025	PAGU INDIKATIF (Rp)	LOKASI	SUMBER DANA	PRIORITAS			TARGET	PAGU INDIKATIF (Rp)			
											NASIONAL	DAERAH						
1	2	3	4	5	6	7	8	9	10	11	12	13	14	15	16	17		
			<i>Jumlah Laporan Gangguan Ketenteraman dan Ketertiban Umum berdasarkan Perda dan Perkada Melalui Penertiban dan Penanganan Unjuk Rasa dan Kerusuhan Massa yang Dilakukan Penindakan</i>				8 Laporan	35.000.000,00	Kab. Bengkayang, Semua Kecamatan, Semua Kel/Desa	DANA TRANSFER UMUM-DANA ALOKASI UMUM	Memperkuat Stabilitas Polhukhankam Dan Transformasi Pelayanan Publik	Meningkatkan Kualitas Hidup Sumber Daya Manusia yang berdayasaing PD2. Meningkatkan kualitas Pembangunan Sumber Daya Manusia yang berdayasaing	Satuan Polisi Pamong Praja		45.000.000,00	SATUAN POLISI PAMONG PRAJA		
	1.05.02.2.01.0017	Penyediaan Layanan dasar dalam rangka Dampak Penegakan Peraturan Daerah dan Perturan kepala daerah																
			<i>Jumlah Laporan Penyediaan Layanan Dampak Penegakan Perda dan Perkada yang Terlayani</i> <i>jumlah Laporan pemberian pelayanan dasar kepada warga Layanan yang ter Dampak Penegakan Perda dan Perkada yang Terlayani</i>				12 Laporan	2.711.400.927,00	Kab. Bengkayang, Semua Kecamatan, Semua Kel/Desa	DANA TRANSFER UMUM-DANA ALOKASI UMUM	Memperkuat Stabilitas Polhukhankam Dan Transformasi Pelayanan Publik	Meningkatkan Kualitas Hidup Sumber Daya Manusia yang berdayasaing PD2. Meningkatkan kualitas Pembangunan Sumber Daya Manusia yang berdayasaing	Satuan Polisi Pamong Praja		2.800.000.000,00	SATUAN POLISI PAMONG PRAJA		
	1.05.02.2.01.0018	Pengadaan dan Pemeliharaan Sarana dan Prasarana Ketenteraman dan Ketertiban Umum																
			<i>Jumlah Sarana dan Prasarana Ketenteraman dan Ketertiban Umum yang Tersedia</i>				5 Unit	15.000.000,00	Kab. Bengkayang, Semua Kecamatan, Semua Kel/Desa	DANA TRANSFER UMUM-DANA ALOKASI UMUM	Memperkuat Stabilitas Polhukhankam Dan Transformasi Pelayanan Publik	Meningkatkan Kualitas Hidup Sumber Daya Manusia yang berdayasaing PD2. Meningkatkan kualitas Pembangunan Sumber Daya Manusia yang berdayasaing	Satuan Polisi Pamong Praja		25.000.000,00	SATUAN POLISI PAMONG PRAJA		

NO	KODE	URUSAN / BIDANG URUSAN / PROGRAM / KEGIATAN / SUB KEGIATAN	INDIKATOR PROGRAM / KEGIATAN / SUB KEGIATAN	TARGET AKHIR PERIODE RENSTRA OPD	REALISASI CAPAIAN RENJA OPD TAHUN 2023	PRAKIRAAN CAPAIAN TARGET RENJA OPD TAHUN 2024	CAPAIAN KINERJA DAN KERANGKA PENDANAAN						KELOMPOK SASARAN	PRAKIRAAN MAJU RENCANA TAHUN 2026		PERANGKAT DAERAH PENANGGUNG JAWAB		
							TARGET 2025	PAGU INDIKATIF (Rp)	LOKASI	SUMBER DANA	PRIORITAS			TARGET	PAGU INDIKATIF (Rp)			
											NASIONAL	DAERAH						
1	2	3	4	5	6	7	8	9	10	11	12	13	14	15	16	17		
			<i>Jumlah Laporan Hasil Pelaksanaan Pengawasan yang Dilakukan Terhadap Kepatuhan Terhadap Pelaksanaan Peraturan Daerah dan Peraturan Kepala Daerah</i>				1 Laporan	40.000.000,00	Kab. Bengkayang, Semua Kecamatan, Semua Kel/Desa	DANA TRANSFER UMUM-DANA ALOKASI UMUM, DBH CUKAI HASIL TEMBAKAU (CHT)	Memperkuat Stabilitas Polhukhankam Dan Transformasi Pelayanan Publik	Meningkatkan Kualitas Hidup Sumber Daya Manusia yang berdayasaing PD2. Meningkatkan kualitas Pembangunan Sumber Daya Manusia yang berdayasaing	Satuan Polisi Pamong Praja		50.000.000,00	SATUAN POLISI PAMONG PRAJA		
	1.05.02.2.03	Pembinaan Penyidik Pegawai Negeri Sipil (PPNS) Kabupaten/Kota	<i>Meningkatnya Kapasitas Penyidik Pegawai Negeri Sipil (PPNS)</i>	-			5 Orang	37.447.000,00			Memperkuat Stabilitas Polhukhankam Dan Transformasi Pelayanan Publik	Meningkatkan Kualitas Hidup Sumber Daya Manusia yang berdayasaing PD2. Meningkatkan kualitas Pembangunan Sumber Daya Manusia yang berdayasaing	Satuan Polisi Pamong Praja	-	75.000.000,00	SATUAN POLISI PAMONG PRAJA		
	1.05.02.2.03.0006	Pengembangan Kapasitas dan Karier PPNS																
			<i>Jumlah Laporan Hasil Pengembangan dan Peningkatan Kapasitas Pejabat PPNS Penegak Perda</i>				1 Laporan	37.447.000,00	Kab. Bengkayang, Semua Kecamatan, Semua Kel/Desa	DANA TRANSFER UMUM-DANA ALOKASI UMUM	Memperkuat Stabilitas Polhukhankam Dan Transformasi Pelayanan Publik	Meningkatkan Kualitas Hidup Sumber Daya Manusia yang berdayasaing PD2. Meningkatkan kualitas Pembangunan Sumber Daya Manusia yang berdayasaing	Satuan Polisi Pamong Praja		75.000.000,00	SATUAN POLISI PAMONG PRAJA		
2.	-	PROGRAM PENUNJANG URUSAN PEMERINTAHAN DAERAH KABUPATEN/KOTA	<i>Tingkat Pencapaian Pelaksanaan Program Penunjang Urusan Pemerintahan Daerah</i>	100 %			100 %	5.923.904.553,00						100 %	6.674.558.955,00			

NO	KODE	URUSAN / BIDANG URUSAN / PROGRAM / KEGIATAN / SUB KEGIATAN	INDIKATOR PROGRAM / KEGIATAN / SUB KEGIATAN	TARGET AKHIR PERIODE RENSTRA OPD	REALISASI CAPAIAN RENJA OPD TAHUN 2023	PRAKIRAAN CAPAIAN TARGET RENJA OPD TAHUN 2024	CAPAIAN KINERJA DAN KERANGKA PENDANAAN						KELOMPOK SASARAN	PRAKIRAAN MAJU RENCANA TAHUN 2026		PERANGKAT DAERAH PENANGGUNG JAWAB
							TARGET 2025	PAGU INDIKATIF (Rp)	LOKASI	SUMBER DANA	PRIORITAS			TARGET	PAGU INDIKATIF (Rp)	
											NASIONAL	DAERAH				
1	2	3	4	5	6	7	8	9	10	11	12	13	14	15	16	17
	-	Administrasi Keuangan Perangkat Daerah	Jumlah Orang yang Menerima Gaji dan Tunjangan ASN Prosentase penyelesaian pelanggaran ketentraman dan ketertiban umum	-			41 Orang 100 %	5.146.089.553,00			Meningkatk an Sumber Daya Manusia Yang Berkualitas Dan Berdaya Saing	Meningkatk an Kualitas Hidup Sumber Daya Manusia yang berdaya saing PD2. Menin gkatkan kualitas Pe mbangunan Sumber Daya Manusia yang berdaya saing	Satuan Polisi Pamong Praja	-	5.534.558.955,00	SATUAN POLISI PAMONG PRAJA
	-	Penyediaan Gaji dan Tunjangan ASN														
			Jumlah Orang yang Menerima Gaji dan Tunjangan ASN				44 Orang/bulan	5.135.589.553,00	Kab. Bengkayang, Semua Kecamatan, Semua Kel/Desa	DANA TRANSFER UMUM-DANA ALOKASI UMUM	Meningkatk an Sumber Daya Manusia Yang Berkualitas Dan Berdaya Saing	Meningkatk an Kualitas Hidup Sumber Daya Manusia yang berdaya saing PD2. Menin gkatkan kualitas Pe mbangunan Sumber Daya Manusia yang berdaya saing	Satuan Polisi Pamong Praja		5.513.558.955,00	SATUAN POLISI PAMONG PRAJA
	-	Perencanaan, Penganggaran, dan Evaluasi Kinerja Perangkat Daerah	Jumlah Dokumen Perencanaan Satuan Kerja Perangkat Daerah (SKPD) Prosentase penyelesaian pelanggaran ketentraman dan ketertiban umum	-			3 Dokumen 100 %	51.000.000,00			Meningkatk an Sumber Daya Manusia Yang Berkualitas Dan Berdaya Saing	Meningkatk an Kualitas Hidup Sumber Daya Manusia yang berdaya saing PD2. Menin gkatkan kualitas Pe mbangunan Sumber Daya Manusia yang berdaya saing	Satuan Polisi Pamong Praja	-	75.000.000,00	SATUAN POLISI PAMONG PRAJA
	-	Penyusunan Dokumen Perencanaan Perangkat Daerah														

NO	KODE	URUSAN / BIDANG URUSAN / PROGRAM / KEGIATAN / SUB KEGIATAN	INDIKATOR PROGRAM / KEGIATAN / SUB KEGIATAN	TARGET AKHIR PERIODE RENSTRA OPD	REALISASI CAPAIAN RENJA OPD TAHUN 2023	PRAKIRAAN CAPAIAN TARGET RENJA OPD TAHUN 2024	CAPAIAN KINERJA DAN KERANGKA PENDANAAN						KELOMPOK SASARAN	PRAKIRAAN MAJU RENCANA TAHUN 2026		PERANGKAT DAERAH PENANGGUNG JAWAB
							TARGET 2025	PAGU INDIKATIF (Rp)	LOKASI	SUMBER DANA	PRIORITAS			TARGET	PAGU INDIKATIF (Rp)	
											NASIONAL	DAERAH				
1	2	3	4	5	6	7	8	9	10	11	12	13	14	15	16	17
			Jumlah Dokumen Perencanaan Perangkat Daerah				2 Dokumen	28.000.000,00	Kab. Bengkayang, Semua Kecamatan, Semua Kel/Desa	DANA TRANSFER UMUM-DANA ALOKASI UMUM	Meningkatk an Sumber Daya Manusia Yang Berkualitas Dan Berdaya Saing	Meningkatk an Kualitas Hidup Sumber Daya Manusia yang berdaya saing PD2. Menin gkatkan kualitas Pe mbangunan Sumber Daya Manusia yang berdaya saing	Satuan Polisi Pamong Praja		35.000.000,00	SATUAN POLISI PAMONG PRAJA
	-	Koordinasi dan Penyusunan Dokumen RKA-SKPD														
			Jumlah Dokumen RKA-SKPD dan Laporan Hasil Koordinasi Penyusunan Dokumen RKA-SKPD				2 Dokumen	6.000.000,00	Kab. Bengkayang, Semua Kecamatan, Semua Kel/Desa	DANA TRANSFER UMUM-DANA ALOKASI UMUM	Meningkatk an Sumber Daya Manusia Yang Berkualitas Dan Berdaya Saing	Meningkatk an Kualitas Hidup Sumber Daya Manusia yang berdaya saing PD2. Menin gkatkan kualitas Pe mbangunan Sumber Daya Manusia yang berdaya saing	Satuan Polisi Pamong Praja		10.000.000,00	SATUAN POLISI PAMONG PRAJA
	-	Koordinasi dan Penyusunan DPA-SKPD														
			Jumlah Dokumen DPA-SKPD dan Laporan Hasil Koordinasi Penyusunan Dokumen DPA-SKPD				2 Dokumen	7.000.000,00	Kab. Bengkayang, Semua Kecamatan, Semua Kel/Desa	DANA TRANSFER UMUM-DANA ALOKASI UMUM	Meningkatk an Sumber Daya Manusia Yang Berkualitas Dan Berdaya Saing	Meningkatk an Kualitas Hidup Sumber Daya Manusia yang berdaya saing PD2. Menin gkatkan kualitas Pe mbangunan Sumber Daya Manusia yang berdaya saing	Satuan Polisi Pamong Praja		10.000.000,00	SATUAN POLISI PAMONG PRAJA
	-	Koordinasi dan Penyusunan Laporan Capaian Kinerja dan Ikhtisar Realisasi Kinerja SKPD														

NO	KODE	URUSAN / BIDANG URUSAN / PROGRAM / KEGIATAN / SUB KEGIATAN	INDIKATOR PROGRAM / KEGIATAN / SUB KEGIATAN	TARGET AKHIR PERIODE RENSTRA OPD	REALISASI CAPAIAN RENJA OPD TAHUN 2023	PRAKIRAAN CAPAIAN TARGET RENJA OPD TAHUN 2024	CAPAIAN KINERJA DAN KERANGKA PENDANAAN						KELOMPOK SASARAN	PRAKIRAAN MAJU RENCANA TAHUN 2026		PERANGKAT DAERAH PENANGGUNG JAWAB
							TARGET 2025	PAGU INDIKATIF (Rp)	LOKASI	SUMBER DANA	PRIORITAS			TARGET	PAGU INDIKATIF (Rp)	
											NASIONAL	DAERAH				
1	2	3	4	5	6	7	8	9	10	11	12	13	14	15	16	17
			Jumlah Laporan Capaian Kinerja dan Ikhtisar Realisasi Kinerja SKPD dan Laporan Hasil Koordinasi Penyusunan Laporan Capaian Kinerja dan Ikhtisar Realisasi Kinerja SKPD				2 Laporan	5.000.000,00	Kab. Bengkayang, Semua Kecamatan, Semua Kel/Desa	DANA TRANSFER UMUM-DANA ALOKASI UMUM	Meningkatkan Sumber Daya Manusia Yang Berkualitas Dan Berdaya Saing	Meningkatkan Kualitas Hidup Sumber Daya Manusia yang berdaya saing PD2. Meningkatkan kualitas Pembangunan Sumber Daya Manusia yang berdaya saing	Satuan Polisi Pamong Praja		10.000.000,00	SATUAN POLISI PAMONG PRAJA
	-	Evaluasi Kinerja Perangkat Daerah														
			Jumlah Laporan Evaluasi Kinerja Perangkat Daerah				1 Laporan	5.000.000,00	Kab. Bengkayang, Semua Kecamatan, Semua Kel/Desa	DANA TRANSFER UMUM-DANA ALOKASI UMUM	Meningkatkan Sumber Daya Manusia Yang Berkualitas Dan Berdaya Saing	Meningkatkan Kualitas Hidup Sumber Daya Manusia yang berdaya saing PD2. Meningkatkan kualitas Pembangunan Sumber Daya Manusia yang berdaya saing	Satuan Polisi Pamong Praja		10.000.000,00	SATUAN POLISI PAMONG PRAJA
	-	Administrasi Keuangan Perangkat Daerah	Jumlah Orang yang Menerima Gaji dan Tunjangan ASN Prosentase penyelesaian pelanggaran ketentraman dan ketertiban umum	-			41 Orang 100 %	5.146.089.553,00			Meningkatkan Sumber Daya Manusia Yang Berkualitas Dan Berdaya Saing	Meningkatkan Kualitas Hidup Sumber Daya Manusia yang berdaya saing PD2. Meningkatkan kualitas Pembangunan Sumber Daya Manusia yang berdaya saing	Satuan Polisi Pamong Praja	-	5.534.558.955,00	SATUAN POLISI PAMONG PRAJA
	-	Koordinasi dan Penyusunan Laporan Keuangan Akhir Tahun SKPD														

NO	KODE	URUSAN / BIDANG URUSAN / PROGRAM / KEGIATAN / SUB KEGIATAN	INDIKATOR PROGRAM / KEGIATAN / SUB KEGIATAN	TARGET AKHIR PERIODE RENSTRA OPD	REALISASI CAPAIAN RENJA OPD TAHUN 2023	PRAKIRAAN CAPAIAN TARGET RENJA OPD TAHUN 2024	CAPAIAN KINERJA DAN KERANGKA PENDANAAN						KELOMPOK SASARAN	PRAKIRAAN MAJU RENCANA TAHUN 2026		PERANGKAT DAERAH PENANGGUNG JAWAB
							TARGET 2025	PAGU INDIKATIF (Rp)	LOKASI	SUMBER DANA	PRIORITAS			TARGET	PAGU INDIKATIF (Rp)	
											NASIONAL	DAERAH				
1	2	3	4	5	6	7	8	9	10	11	12	13	14	15	16	17
			Jumlah Laporan Keuangan Akhir Tahun SKPD dan Laporan Hasil Koordinasi Penyusunan Laporan Keuangan Akhir Tahun SKPD				1 Laporan	5.000.000,00	Kab. Bengkayang, Semua Kecamatan, Semua Kel/Desa	DANA TRANSFER UMUM-DANA ALOKASI UMUM	Meningkatkan Sumber Daya Manusia Yang Berkualitas Dan Berdaya Saing	Meningkatkan Kualitas Hidup Sumber Daya Manusia yang berdaya saing PD2. Meningkatkan kualitas Pembangunan Sumber Daya Manusia yang berdaya saing	Satuan Polisi Pamong Praja		13.000.000,00	SATUAN POLISI PAMONG PRAJA
	-	Koordinasi dan Penyusunan Laporan Keuangan Bulanan/ Triwulanan/ Semesteran SKPD														
			Jumlah Laporan Keuangan Bulanan/ Triwulanan/ Semesteran SKPD dan Laporan Koordinasi Penyusunan Laporan Keuangan Bulanan/Triwulanan/Semesteran SKPD				4 Laporan	5.500.000,00	Kab. Bengkayang, Semua Kecamatan, Semua Kel/Desa	DANA TRANSFER UMUM-DANA ALOKASI UMUM	Meningkatkan Sumber Daya Manusia Yang Berkualitas Dan Berdaya Saing	Meningkatkan Kualitas Hidup Sumber Daya Manusia yang berdaya saing PD2. Meningkatkan kualitas Pembangunan Sumber Daya Manusia yang berdaya saing	Satuan Polisi Pamong Praja		8.000.000,00	SATUAN POLISI PAMONG PRAJA
	-	Administrasi Kepegawaian Perangkat Daerah	Jumlah Paket Pakaian Dinas beserta Atribut Kelengkapan Prosentase penyelesaian pelanggaran ketentraman dan ketertiban umum	-			1 Paket 100 %	117.000.000,00			Meningkatkan Sumber Daya Manusia Yang Berkualitas Dan Berdaya Saing	Meningkatkan Kualitas Hidup Sumber Daya Manusia yang berdaya saing PD2. Meningkatkan kualitas Pembangunan Sumber Daya Manusia yang berdaya saing	Satuan Polisi Pamong Praja	-	195.000.000,00	SATUAN POLISI PAMONG PRAJA
	-	Pengadaan Pakaian Dinas beserta Atribut Kelengkapannya														

NO	KODE	URUSAN / BIDANG URUSAN / PROGRAM / KEGIATAN / SUB KEGIATAN	INDIKATOR PROGRAM / KEGIATAN / SUB KEGIATAN	TARGET AKHIR PERIODE RENSTRA OPD	REALISASI CAPAIAN RENJA OPD TAHUN 2023	PRAKIRAAN CAPAIAN TARGET RENJA OPD TAHUN 2024	CAPAIAN KINERJA DAN KERANGKA PENDANAAN						KELOMPOK SASARAN	PRAKIRAAN MAJU RENCANA TAHUN 2026		PERANGKAT DAERAH PENANGGUNG JAWAB
							TARGET 2025	PAGU INDIKATIF (Rp)	LOKASI	SUMBER DANA	PRIORITAS			TARGET	PAGU INDIKATIF (Rp)	
											NASIONAL	DAERAH				
1	2	3	4	5	6	7	8	9	10	11	12	13	14	15	16	17
			Jumlah Paket Pakaian Dinas beserta Atribut Kelengkapan				1 Paket	92.000.000,00	Kab. Bengkayang, Semua Kecamatan, Semua Kel/Desa	DANA TRANSFER UMUM-DANA ALOKASI UMUM	Meningkatkan Sumber Daya Manusia Yang Berkualitas Dan Berdaya Saing	Meningkatkan Kualitas Hidup Sumber Daya Manusia yang berdaya saing PD2. Meningkatkan kualitas Pembangunan Sumber Daya Manusia yang berdaya saing	Satuan Polisi Pamong Praja		160.000.000,00	SATUAN POLISI PAMONG PRAJA
	-	Bimbingan Teknis Implementasi Peraturan Perundang-Undangan														
			Jumlah Orang yang Mengikuti Bimbingan Teknis Implementasi Peraturan Perundang-Undangan				2 Orang	25.000.000,00	Kab. Bengkayang, Semua Kecamatan, Semua Kel/Desa	DANA TRANSFER UMUM-DANA ALOKASI UMUM	Meningkatkan Sumber Daya Manusia Yang Berkualitas Dan Berdaya Saing	Meningkatkan Kualitas Hidup Sumber Daya Manusia yang berdaya saing PD2. Meningkatkan kualitas Pembangunan Sumber Daya Manusia yang berdaya saing	Satuan Polisi Pamong Praja		35.000.000,00	SATUAN POLISI PAMONG PRAJA
	-	Administrasi Umum Perangkat Daerah	Jumlah Laporan Pelaksanaan Penyediaan Administrasi Umum Perangkat Daerah Prosentase penyelesaian pelanggaran ketentraman dan ketertiban umum	-			6 Laporan 100 %	260.000.000,00			Meningkatkan Sumber Daya Manusia Yang Berkualitas Dan Berdaya Saing	Meningkatkan Kualitas Hidup Sumber Daya Manusia yang berdaya saing PD2. Meningkatkan kualitas Pembangunan Sumber Daya Manusia yang berdaya saing	Satuan Polisi Pamong Praja	-	325.000.000,00	SATUAN POLISI PAMONG PRAJA
	-	Penyediaan Komponen Instalasi Listrik/Penerangan Bangunan Kantor														

NO	KODE	URUSAN / BIDANG URUSAN / PROGRAM / KEGIATAN / SUB KEGIATAN	INDIKATOR PROGRAM / KEGIATAN / SUB KEGIATAN	TARGET AKHIR PERIODE RENSTRA OPD	REALISASI CAPAIAN RENJA OPD TAHUN 2023	PRAKIRAAN CAPAIAN TARGET RENJA OPD TAHUN 2024	CAPAIAN KINERJA DAN KERANGKA PENDANAAN						KELOMPOK SASARAN	PRAKIRAAN MAJU RENCANA TAHUN 2026		PERANGKAT DAERAH PENANGGUNG JAWAB
							TARGET 2025	PAGU INDIKATIF (Rp)	LOKASI	SUMBER DANA	PRIORITAS			TARGET	PAGU INDIKATIF (Rp)	
											NASIONAL	DAERAH				
1	2	3	4	5	6	7	8	9	10	11	12	13	14	15	16	17
			Jumlah Paket Komponen Instalasi Listrik/Penerangan Bangunan Kantor yang Disediakan				1 Paket	15.000.000,00	Kab. Bengkayang, Semua Kecamatan, Semua Kel/Desa	DANA TRANSFER UMUM-DANA ALOKASI UMUM	Meningkatkan Sumber Daya Manusia Yang Berkualitas Dan Berdaya Saing	Meningkatkan Kualitas Hidup Sumber Daya Manusia yang berdaya saing PD2. Meningkatkan kualitas Pembangunan Sumber Daya Manusia yang berdaya saing	Satuan Polisi Pamong Praja		16.000.000,00	SATUAN POLISI PAMONG PRAJA
	-	Penyediaan Peralatan dan Perlengkapan Kantor														
			Jumlah Paket Peralatan dan Perlengkapan Kantor yang Disediakan				1 Paket	80.000.000,00	Kab. Bengkayang, Semua Kecamatan, Semua Kel/Desa	DANA TRANSFER UMUM-DANA ALOKASI UMUM	Meningkatkan Sumber Daya Manusia Yang Berkualitas Dan Berdaya Saing	Meningkatkan Kualitas Hidup Sumber Daya Manusia yang berdaya saing PD2. Meningkatkan kualitas Pembangunan Sumber Daya Manusia yang berdaya saing	Satuan Polisi Pamong Praja		110.000.000,00	SATUAN POLISI PAMONG PRAJA
	-	Penyediaan Bahan Logistik Kantor														
			Jumlah Paket Bahan Logistik Kantor yang Disediakan				1 Paket	20.000.000,00	Kab. Bengkayang, Semua Kecamatan, Semua Kel/Desa	DANA TRANSFER UMUM-DANA ALOKASI UMUM	Meningkatkan Sumber Daya Manusia Yang Berkualitas Dan Berdaya Saing	Meningkatkan Kualitas Hidup Sumber Daya Manusia yang berdaya saing PD2. Meningkatkan kualitas Pembangunan Sumber Daya Manusia yang berdaya saing	Satuan Polisi Pamong Praja		25.000.000,00	SATUAN POLISI PAMONG PRAJA
	-	Penyediaan Barang Cetak dan Penggandaan														

NO	KODE	URUSAN / BIDANG URUSAN / PROGRAM / KEGIATAN / SUB KEGIATAN	INDIKATOR PROGRAM / KEGIATAN / SUB KEGIATAN	TARGET AKHIR PERIODE RENSTRA OPD	REALISASI CAPAIAN RENJA OPD TAHUN 2023	PRAKIRAAN CAPAIAN TARGET RENJA OPD TAHUN 2024	CAPAIAN KINERJA DAN KERANGKA PENDANAAN						KELOMPOK SASARAN	PRAKIRAAN MAJU RENCANA TAHUN 2026		PERANGKAT DAERAH PENANGGUNG JAWAB		
							TARGET 2025	PAGU INDIKATIF (Rp)	LOKASI	SUMBER DANA	PRIORITAS			TARGET	PAGU INDIKATIF (Rp)			
											NASIONAL	DAERAH						
1	2	3	4	5	6	7	8	9	10	11	12	13	14	15	16	17		
			Jumlah Paket Barang Cetakan dan Penggandaan yang Disediakan				1 Paket	30.000.000,00	Kab. Bengkayang, Semua Kecamatan, Semua Kel/Desa	DANA TRANSFER UMUM-DANA ALOKASI UMUM	Meningkatkan Sumber Daya Manusia Yang Berkualitas Dan Berdaya Saing	Meningkatkan Kualitas Hidup Sumber Daya Manusia yang berdaya saing PD2. Meningkatkan kualitas Pembangunan Sumber Daya Manusia yang berdaya saing	Satuan Polisi Pamong Praja		33.000.000,00	SATUAN POLISI PAMONG PRAJA		
	-	Penyediaan Bahan Bacaan dan Peraturan Perundang-undangan																
			Jumlah Dokumen Bahan Bacaan dan Peraturan Perundang-Undangan yang Disediakan				1 Dokumen	10.000.000,00	Kab. Bengkayang, Semua Kecamatan, Semua Kel/Desa	DANA TRANSFER UMUM-DANA ALOKASI UMUM	Meningkatkan Sumber Daya Manusia Yang Berkualitas Dan Berdaya Saing	Meningkatkan Kualitas Hidup Sumber Daya Manusia yang berdaya saing PD2. Meningkatkan kualitas Pembangunan Sumber Daya Manusia yang berdaya saing	Satuan Polisi Pamong Praja		11.000.000,00	SATUAN POLISI PAMONG PRAJA		
	-	Penyelenggaraan Rapat Koordinasi dan Konsultasi SKPD																
			Jumlah Laporan Penyelenggaraan Rapat Koordinasi dan Konsultasi SKPD				1 Laporan	105.000.000,00	Kab. Bengkayang, Semua Kecamatan, Semua Kel/Desa	DANA TRANSFER UMUM-DANA ALOKASI UMUM	Meningkatkan Sumber Daya Manusia Yang Berkualitas Dan Berdaya Saing	Meningkatkan Kualitas Hidup Sumber Daya Manusia yang berdaya saing PD2. Meningkatkan kualitas Pembangunan Sumber Daya Manusia yang berdaya saing	Satuan Polisi Pamong Praja		130.000.000,00	SATUAN POLISI PAMONG PRAJA		

NO	KODE	URUSAN / BIDANG URUSAN / PROGRAM / KEGIATAN / SUB KEGIATAN	INDIKATOR PROGRAM / KEGIATAN / SUB KEGIATAN	TARGET AKHIR PERIODE RENSTRA OPD	REALISASI CAPAIAN RENJA OPD TAHUN 2023	PRAKIRAAN CAPAIAN TARGET RENJA OPD TAHUN 2024	CAPAIAN KINERJA DAN KERANGKA PENDANAAN						KELOMPOK SASARAN	PRAKIRAAN MAJU RENCANA TAHUN 2026		PERANGKAT DAERAH PENANGGUNG JAWAB
							TARGET 2025	PAGU INDIKATIF (Rp)	LOKASI	SUMBER DANA	PRIORITAS			TARGET	PAGU INDIKATIF (Rp)	
											NASIONAL	DAERAH				
1	2	3	4	5	6	7	8	9	10	11	12	13	14	15	16	17
	-	Pengadaan Barang Milik Daerah Penunjang Urusan Pemerintah Daerah	Jumlah Pengadaan Barang Milik Daerah	-			1 Paket	15.000.000,00			Meningkatkan Sumber Daya Manusia Yang Berkualitas Dan Berdaya Saing	Meningkatkan Kualitas Hidup Sumber Daya Manusia yang berdaya saing PD2. Meningkatkan kualitas Pembangunan Sumber Daya Manusia yang berdaya saing	Satuan Polisi Pamong Praja	-	30.000.000,00	SATUAN POLISI PAMONG PRAJA
	-	Pengadaan Peralatan dan Mesin Lainnya														
			Jumlah Unit Peralatan dan Mesin Lainnya yang Disediakan				1 Unit	15.000.000,00	Kab. Bengkayang, Semua Kecamatan, Semua Kel/Desa	DANA TRANSFER UMUM-DANA ALOKASI UMUM	Meningkatkan Sumber Daya Manusia Yang Berkualitas Dan Berdaya Saing	Meningkatkan Kualitas Hidup Sumber Daya Manusia yang berdaya saing PD2. Meningkatkan kualitas Pembangunan Sumber Daya Manusia yang berdaya saing	Satuan Polisi Pamong Praja		30.000.000,00	SATUAN POLISI PAMONG PRAJA
	-	Penyediaan Jasa Penunjang Urusan Pemerintahan Daerah	Jumlah Laporan Penyediaan Jasa Penunjang Urusan Pemerintahan Daerah Prosentase penyelesaian pelanggaran ketentraman dan ketertiban umum	-			3 Laporan 100 %	264.815.000,00			Meningkatkan Sumber Daya Manusia Yang Berkualitas Dan Berdaya Saing	Meningkatkan Kualitas Hidup Sumber Daya Manusia yang berdaya saing PD2. Meningkatkan kualitas Pembangunan Sumber Daya Manusia yang berdaya saing	Satuan Polisi Pamong Praja	-	427.000.000,00	SATUAN POLISI PAMONG PRAJA
	-	Penyediaan Jasa Komunikasi, Sumber Daya Air dan Listrik														

NO	KODE	URUSAN / BIDANG URUSAN / PROGRAM / KEGIATAN / SUB KEGIATAN	INDIKATOR PROGRAM / KEGIATAN / SUB KEGIATAN	TARGET AKHIR PERIODE RENSTRA OPD	REALISASI CAPAIAN RENJA OPD TAHUN 2023	PRAKIRAAN CAPAIAN TARGET RENJA OPD TAHUN 2024	CAPAIAN KINERJA DAN KERANGKA PENDANAAN						KELOMPOK SASARAN	PRAKIRAAN MAJU RENCANA TAHUN 2026		PERANGKAT DAERAH PENANGGUNG JAWAB
							TARGET 2025	PAGU INDIKATIF (Rp)	LOKASI	SUMBER DANA	PRIORITAS			TARGET	PAGU INDIKATIF (Rp)	
											NASIONAL	DAERAH				
1	2	3	4	5	6	7	8	9	10	11	12	13	14	15	16	17
			Jumlah Laporan Penyediaan Jasa Komunikasi, Sumber Daya Air dan Listrik yang Disediakan				3 Laporan	26.000.000,00	Kab. Bengkayang, Semua Kecamatan, Semua Kel/Desa	DANA TRANSFER UMUM-DANA ALOKASI UMUM	Meningkatk an Sumber Daya Manusia Yang Berkualitas Dan Berdaya Saing	Meningkatk an Kualitas Hidup Sumber Daya Manusia yang berdaya saing PD2. Menin gkatkan kualitas Pe mbangunan Sumber Daya Manusia yang berdaya saing	Satuan Polisi Pamong Praja		27.000.000,00	SATUAN POLISI PAMONG PRAJA
	-	Penyediaan Jasa Pelayanan Umum Kantor														
			Jumlah Laporan Penyediaan Jasa Pelayanan Umum Kantor yang Disediakan				1 Laporan	238.815.000,00	Kab. Bengkayang, Semua Kecamatan, Semua Kel/Desa	DANA TRANSFER UMUM-DANA ALOKASI UMUM	Meningkatk an Sumber Daya Manusia Yang Berkualitas Dan Berdaya Saing	Meningkatk an Kualitas Hidup Sumber Daya Manusia yang berdaya saing PD2. Menin gkatkan kualitas Pe mbangunan Sumber Daya Manusia yang berdaya saing	Satuan Polisi Pamong Praja		400.000.000,00	SATUAN POLISI PAMONG PRAJA
	-	Pemeliharaan Barang Milik Daerah Penunjang Urusan Pemerintahan Daerah	Jumlah Pemeliharaan Barang Milik Daerah Penunjang Urusan Pemerintahan Daerah Prosentase penyelesaian pelanggaran ketentraman dan ketertiban umum	-			4 Unit 100 %	70.000.000,00			Meningkatk an Sumber Daya Manusia Yang Berkualitas Dan Berdaya Saing	Meningkatk an Kualitas Hidup Sumber Daya Manusia yang berdaya saing PD2. Menin gkatkan kualitas Pe mbangunan Sumber Daya Manusia yang berdaya saing	Satuan Polisi Pamong Praja	-	88.000.000,00	SATUAN POLISI PAMONG PRAJA
	-	Penyediaan Jasa Pemeliharaan, Biaya Pemeliharaan, dan Pajak Kendaraan Perorangan Dinas atau Kendaraan Dinas Jabatan														

NO	KODE	URUSAN / BIDANG URUSAN / PROGRAM / KEGIATAN / SUB KEGIATAN	INDIKATOR PROGRAM / KEGIATAN / SUB KEGIATAN	TARGET AKHIR PERIODE RENSTRA OPD	REALISASI CAPAIAN RENJA OPD TAHUN 2023	PRAKIRAAN CAPAIAN TARGET RENJA OPD TAHUN 2024	CAPAIAN KINERJA DAN KERANGKA PENDANAAN						KELOMPOK SASARAN	PRAKIRAAN MAJU RENCANA TAHUN 2026		PERANGKAT DAERAH PENANGGUNG JAWAB
							TARGET 2025	PAGU INDIKATIF (Rp)	LOKASI	SUMBER DANA	PRIORITAS			TARGET	PAGU INDIKATIF (Rp)	
											NASIONAL	DAERAH				
1	2	3	4	5	6	7	8	9	10	11	12	13	14	15	16	17
			Jumlah Kendaraan Perorangan Dinas atau Kendaraan Dinas Jabatan yang Dipelihara dan dibayarkan Pajaknya				1 Unit	30.000.000,00	Kab. Bengkayang, Semua Kecamatan, Semua Kel/Desa	DANA TRANSFER UMUM-DANA ALOKASI UMUM	Meningkatk an Sumber Daya Manusia Yang Berkualitas Dan Berdaya Saing	Meningkatk an Kualitas Hidup Sumber Daya Manusia yang berdaya saing PD2. Menin gkatkan kualitas Pe mbangunan Sumber Daya Manusia yang berdaya saing	Satuan Polisi Pamong Praja		40.000.000,00	SATUAN POLISI PAMONG PRAJA
	-	Pemeliharaan Peralatan dan Mesin Lainnya														
			Jumlah Peralatan dan Mesin Lainnya yang Dipelihara				2 Unit	10.000.000,00	Kab. Bengkayang, Semua Kecamatan, Semua Kel/Desa	DANA TRANSFER UMUM-DANA ALOKASI UMUM	Meningkatk an Sumber Daya Manusia Yang Berkualitas Dan Berdaya Saing	Meningkatk an Kualitas Hidup Sumber Daya Manusia yang berdaya saing PD2. Menin gkatkan kualitas Pe mbangunan Sumber Daya Manusia yang berdaya saing	Satuan Polisi Pamong Praja		12.000.000,00	SATUAN POLISI PAMONG PRAJA
	-	Penyediaan Jasa Pemeliharaan, Biaya Pemeliharaan, Pajak dan Perizinan Kendaraan Dinas Operasional atau Lapangan														
			Jumlah Kendaraan Dinas Operasional atau Lapangan yang Dipelihara dan dibayarkan Pajak dan Perizinannya				1 Unit	15.000.000,00	Kab. Bengkayang, Semua Kecamatan, Semua Kel/Desa	DANA TRANSFER UMUM-DANA ALOKASI UMUM	Meningkatk an Sumber Daya Manusia Yang Berkualitas Dan Berdaya Saing	Meningkatk an Kualitas Hidup Sumber Daya Manusia yang berdaya saing PD2. Menin gkatkan kualitas Pe mbangunan Sumber Daya Manusia yang berdaya saing	Satuan Polisi Pamong Praja		16.000.000,00	SATUAN POLISI PAMONG PRAJA
	-	Pemeliharaan/Rehabilitasi Gedung Kantor dan Bangunan Lainnya														

NO	KODE	URUSAN / BIDANG URUSAN / PROGRAM / KEGIATAN / SUB KEGIATAN	INDIKATOR PROGRAM / KEGIATAN / SUB KEGIATAN	TARGET AKHIR PERIODE RENSTRA OPD	REALISASI CAPAIAN RENJA OPD TAHUN 2023	PRAKIRAAN CAPAIAN TARGET RENJA OPD TAHUN 2024	CAPAIAN KINERJA DAN KERANGKA PENDANAAN						KELOMPOK SASARAN	PRAKIRAAN MAJU RENCANA TAHUN 2026		PERANGKAT DAERAH PENANGGUNG JAWAB
							TARGET 2025	PAGU INDIKATIF (Rp)	LOKASI	SUMBER DANA	PRIORITAS			TARGET	PAGU INDIKATIF (Rp)	
											NASIONAL	DAERAH				
1	2	3	4	5	6	7	8	9	10	11	12	13	14	15	16	17
			<i>Jumlah Gedung Kantor dan Bangunan Lainnya yang Dipelihara/Direhabilitasi</i>				1 Unit	15.000.000,00	Kab. Bengkayang, Semua Kecamatan, Semua Kel/Desa	DANA TRANSFER UMUM-DANA ALOKASI UMUM	Meningkatk an Sumber Daya Manusia Yang Berkualitas Dan Berdaya Saing	Meningkatk an Kualitas Hidup Sumber Daya Manusia yang berdaya saing PD2. Menin gkatkan kualitas Pe mbangunan Sumber Daya Manusia yang berdaya saing	Satuan Polisi Pamong Praja		20.000.000,00	SATUAN POLISI PAMONG PRAJA
		BADAN PENANGGULANGAN BENCANA DAERAH						6.974.956.496,00							7.609.067.383,00	
	1	URUSAN PEMERINTAHAN WAJIB YANG BERKAITAN DENGAN PELAYANAN DASAR						6.974.956.496,00							7.609.067.383,00	
	-	-						6.974.956.496,00							7.609.067.383,00	
1.	1.05.03	PROGRAM PENANGGULANGAN BENCANA	<i>Tingkat Pencapaian Warga Negara yang memperoleh layanan penyelamatan dan evakuasi korban bencana Persentase Warga Negara yang memperoleh layanan penyelamatan dan evakuasi korban bencana Terpenuhinya Warga Negara yang memperoleh layanan penyelamatan dan evakuasi korban bencana</i>	97 % 97 % 97 %			95 % 95 % 95 %	999.996.932,00						96 % 96 % 96 %	1.056.921.177,00	
	1.05.03.2.01	Pelayanan Informasi Rawan Bencana Kabupaten/Kota	<i>Terpenuhinya Pelayanan Informasi Rawan Bencana</i>	-			100 %	22.100.900,00			-	Meningkatk an ketahanan terhadap bencana melalui penguatan kualitas lingkungan hidup PD5. Menin gkatkan ketahanan bencana melalui penguatan kualitas lingkungan hidup	-	-	24.810.990,00	BADAN PENANGGULANGAN BENCANA DAERAH
	1.05.03.2.01.0007	Sosialisasi, Komunikasi, Informasi dan Edukasi (KIE) Rawan Bencana Kabupaten/Kota (Per Jenis Ancaman Bencana)														

NO	KODE	URUSAN / BIDANG URUSAN / PROGRAM / KEGIATAN / SUB KEGIATAN	INDIKATOR PROGRAM / KEGIATAN / SUB KEGIATAN	TARGET AKHIR PERIODE RENSTRA OPD	REALISASI CAPAIAN RENJA OPD TAHUN 2023	PRAKIRAAN CAPAIAN TARGET RENJA OPD TAHUN 2024	CAPAIAN KINERJA DAN KERANGKA PENDANAAN						KELOMPOK SASARAN	PRAKIRAAN MAJU RENCANA TAHUN 2026		PERANGKAT DAERAH PENANGGUNG JAWAB
							TARGET 2025	PAGU INDIKATIF (Rp)	LOKASI	SUMBER DANA	PRIORITAS			TARGET	PAGU INDIKATIF (Rp)	
											NASIONAL	DAERAH				
1	2	3	4	5	6	7	8	9	10	11	12	13	14	15	16	17
			Jumlah warga negara termasuk kelompok rentan di kawasan rawan bencana Kabupaten/Kota yang memperoleh sosialisasi, komunikasi, informasi dan edukasi sesuai jenis ancaman bencana yang ada di kawasan tempat tinggalnya selama 1 (satu) tahun				284135 Orang	22.100.900,00	Kab. Bengkayang, Semua Kecamatan, Semua Kel/Desa	DANA TRANSFER UMUM-DANA ALOKASI UMUM	-	Meningkatkan ketahanan terhadap bencana melalui penguatan kualitas lingkungan hidup PD5. Meningkatkan ketahanan bencana melalui penguatan kualitas lingkungan hidup	-		24.810.990,00	BADAN PENANGGULANGAN BENCANA DAERAH
	1.05.03.2.02	Pelayanan Pencegahan dan Kesiapsiagaan Terhadap Bencana	-	-			-	712.202.300,00			-	Meningkatkan ketahanan terhadap bencana melalui penguatan kualitas lingkungan hidup PD5. Meningkatkan ketahanan bencana melalui penguatan kualitas lingkungan hidup	-	-	736.647.082,00	BADAN PENANGGULANGAN BENCANA DAERAH
	1.05.03.2.02.0013	Pengelolaan Risiko Bencana Kabupaten/Kota														
			Jumlah kegiatan penyelesaian akar masalah risiko bencana (per jenis ancaman bencana prioritas) Kabupaten/Kota yang tertangani				1 Kegiatan	16.287.000,00	Kab. Bengkayang, Bengkayang, Semua Kel/Desa Kab. Bengkayang, Bengkayang, Semua Kel/Desa	DANA TRANSFER UMUM-DANA ALOKASI UMUM	-	Meningkatkan ketahanan terhadap bencana melalui penguatan kualitas lingkungan hidup PD5. Meningkatkan ketahanan bencana melalui penguatan kualitas lingkungan hidup	-		18.115.700,00	BADAN PENANGGULANGAN BENCANA DAERAH
	1.05.03.2.02.0015	Penyediaan Peralatan Perlindungan dan Kesiapsiagaan Terhadap Bencana kabupaten/kota														

NO	KODE	URUSAN / BIDANG URUSAN / PROGRAM / KEGIATAN / SUB KEGIATAN	INDIKATOR PROGRAM / KEGIATAN / SUB KEGIATAN	TARGET AKHIR PERIODE RENSTRA OPD	REALISASI CAPAIAN RENJA OPD TAHUN 2023	PRAKIRAAN CAPAIAN TARGET RENJA OPD TAHUN 2024	CAPAIAN KINERJA DAN KERANGKA PENDANAAN						KELOMPOK SASARAN	PRAKIRAAN MAJU RENCANA TAHUN 2026		PERANGKAT DAERAH PENANGGUNG JAWAB
							TARGET 2025	PAGU INDIKATIF (Rp)	LOKASI	SUMBER DANA	PRIORITAS			TARGET	PAGU INDIKATIF (Rp)	
											NASIONAL	DAERAH				
1	2	3	4	5	6	7	8	9	10	11	12	13	14	15	16	17
			Jumlah laporan layanan pusat pengendalian operasi (pusdalops) dengan Maklumat Pelayanan yang sah dan legal sesuai dengan jenis ancaman bencana yang ada di kawasan tempat tinggalnya				4 laporan	20.480.000,00	Kab. Bengkayang, Semua Kecamatan, Semua Kel/Desa	DANA TRANSFER UMUM-DANA ALOKASI UMUM	-	Meningkatkan ketahanan terhadap bencana melalui penguatan kualitas lingkungan hidup PD5. Meningkatkan ketahanan bencana melalui penguatan kualitas lingkungan hidup	-		23.828.000,00	BADAN PENANGGULANGAN BENCANA DAERAH
	1.05.03.2.02.0028	Pelatihan Pencegahan dan Mitigasi Bencana Kabupaten/Kota														
			Jumlah warga negara termasuk kelompok rentan di kawasan rawan bencana Kabupaten/Kota yang mengikuti pelatihan pencegahan dan mitigasi bencana				18 Kawasan	600.000.000,00	Kab. Bengkayang, Semua Kecamatan, Semua Kel/Desa	DANA TRANSFER UMUM-DANA ALOKASI UMUM	-	Meningkatkan ketahanan terhadap bencana melalui penguatan kualitas lingkungan hidup PD5. Meningkatkan ketahanan bencana melalui penguatan kualitas lingkungan hidup	-		600.000.000,00	BADAN PENANGGULANGAN BENCANA DAERAH
	1.05.03.2.03	Pelayanan Penyelamatan dan Evakuasi Korban Bencana	-	-			-	76.625.732,00			-	Meningkatkan ketahanan terhadap bencana melalui penguatan kualitas lingkungan hidup PD5. Meningkatkan ketahanan bencana melalui penguatan kualitas lingkungan hidup	-	-	87.188.305,00	BADAN PENANGGULANGAN BENCANA DAERAH
	1.05.03.2.03.0001	Respon Cepat Kejadian Luar Biasa Penyakit/Wabah Zoonosis Prioritas														

NO	KODE	URUSAN / BIDANG URUSAN / PROGRAM / KEGIATAN / SUB KEGIATAN	INDIKATOR PROGRAM / KEGIATAN / SUB KEGIATAN	TARGET AKHIR PERIODE RENSTRA OPD	REALISASI CAPAIAN RENJA OPD TAHUN 2023	PRAKIRAAN CAPAIAN TARGET RENJA OPD TAHUN 2024	CAPAIAN KINERJA DAN KERANGKA PENDANAAN						KELOMPOK SASARAN	PRAKIRAAN MAJU RENCANA TAHUN 2026		PERANGKAT DAERAH PENANGGUNG JAWAB
							TARGET 2025	PAGU INDIKATIF (Rp)	LOKASI	SUMBER DANA	PRIORITAS			TARGET	PAGU INDIKATIF (Rp)	
											NASIONAL	DAERAH				
1	2	3	4	5	6	7	8	9	10	11	12	13	14	15	16	17
			Jumlah Laporan Koordinasi Respon Cepat Kejadian Luar Biasa Penyakit/Wabah Prioritas				5 Laporan	7.435.000,00	Kab. Bengkulu, Bengkulu, Semua Kel/Desa Kab. Bengkulu, Bengkulu, Semua Kel/Desa	DANA TRANSFER UMUM-DANA ALOKASI UMUM	-	Meningkatkan ketahanan terhadap bencana melalui penguatan kualitas lingkungan hidup PD5. Meningkatkan ketahanan bencana melalui penguatan kualitas lingkungan hidup	-		9.378.500,00	BADAN PENANGGULANGAN BENCANA DAERAH
	1.05.03.2.03.0002	Respon Cepat Darurat Bencana Kabupaten/Kota														
			Jumlah Dokumen SK Penetapan Status Darurat Bencana dan SKPDB yang Ditetapkan Paling Lama 1x24 Jam berdasarkan Hasil Dokumen Laporan Kaji Cepat				4 Dokumen	11.544.000,00	Kab. Bengkulu, Bengkulu, Semua Kel/Desa Kab. Bengkulu, Bengkulu, Semua Kel/Desa	DANA TRANSFER UMUM-DANA ALOKASI UMUM	-	Meningkatkan ketahanan terhadap bencana melalui penguatan kualitas lingkungan hidup PD5. Meningkatkan ketahanan bencana melalui penguatan kualitas lingkungan hidup	-		12.698.400,00	BADAN PENANGGULANGAN BENCANA DAERAH
	1.05.03.2.03.0003	Pencarian, Pertolongan dan Evakuasi Korban Bencana Kabupaten/Kota														
			Jumlah Korban yang Berhasil Ditemukan, Ditolong, dan Dievakuasi Per Jenis Kejadian Bencana				50 Orang	20.421.000,00	Kab. Bengkulu, Bengkulu, Semua Kel/Desa Kab. Bengkulu, Bengkulu, Semua Kel/Desa	DANA TRANSFER UMUM-DANA ALOKASI UMUM	-	Meningkatkan ketahanan terhadap bencana melalui penguatan kualitas lingkungan hidup PD5. Meningkatkan ketahanan bencana melalui penguatan kualitas lingkungan hidup	-		21.963.100,00	BADAN PENANGGULANGAN BENCANA DAERAH
	1.05.03.2.03.0009	Penyediaan Logistik Penyelamatan dan Evakuasi Korban Bencana Kabupaten/Kota														

NO	KODE	URUSAN / BIDANG URUSAN / PROGRAM / KEGIATAN / SUB KEGIATAN	INDIKATOR PROGRAM / KEGIATAN / SUB KEGIATAN	TARGET AKHIR PERIODE RENSTRA OPD	REALISASI CAPAIAN RENJA OPD TAHUN 2023	PRAKIRAAN CAPAIAN TARGET RENJA OPD TAHUN 2024	CAPAIAN KINERJA DAN KERANGKA PENDANAAN						KELOMPOK SASARAN	PRAKIRAAN MAJU RENCANA TAHUN 2026		PERANGKAT DAERAH PENANGGUNG JAWAB		
							TARGET 2025	PAGU INDIKATIF (Rp)	LOKASI	SUMBER DANA	PRIORITAS			TARGET	PAGU INDIKATIF (Rp)			
											NASIONAL	DAERAH						
1	2	3	4	5	6	7	8	9	10	11	12	13	14	15	16	17		
			<i>Jumlah Korban Bencana yang Mendapatkan Distribusi Logistik Penyelamatan dan Evakuasi Korban Bencana</i>				50 Orang	23.186.732,00	Kab. Bengkayang, Bengkayang, Semua Kel/Desa Kab. Bengkayang, Bengkayang, Semua Kel/Desa	DANA TRANSFER UMUM-DANA ALOKASI UMUM	-	Meningkatkan ketahanan terhadap bencana melalui penguatan kualitas lingkungan hidup PD5. Meningkatkan ketahanan bencana melalui penguatan kualitas lingkungan hidup	-		25.805.405,00	BADAN PENANGGULANGAN BENCANA DAERAH		
	1.05.03.2.03.0010	Respon Cepat Bencana Non Alam Pandemi/Wabah Penyakit																
			<i>Jumlah dokumen SK Penetapan Status Darurat Bencana dan SKPDB yang Ditetapkan Paling Lama 1x24 Jam berdasarkan Hasil Dokumen Laporan Investigasi KLB dan Epidemiologi Terpadu</i>				1 Dokumen	6.268.000,00	Kab. Bengkayang, Bengkayang, Semua Kel/Desa Kab. Bengkayang, Bengkayang, Semua Kel/Desa	DANA TRANSFER UMUM-DANA ALOKASI UMUM	-	Meningkatkan ketahanan terhadap bencana melalui penguatan kualitas lingkungan hidup PD5. Meningkatkan ketahanan bencana melalui penguatan kualitas lingkungan hidup	-		8.294.800,00	BADAN PENANGGULANGAN BENCANA DAERAH		
	1.05.03.2.03.0012	Aktivasi Sistem Komando Penanganan Darurat Bencana																
			<i>Jumlah Laporan Pelaksanaan Aktivasi Sistem Komando Penanganan Darurat Bencana Kanupaten/Kota</i>				4 Laporan	7.771.000,00	Kab. Bengkayang, Semua Kecamatan, Semua Kel/Desa	DANA TRANSFER UMUM-DANA ALOKASI UMUM	-	Meningkatkan ketahanan terhadap bencana melalui penguatan kualitas lingkungan hidup PD5. Meningkatkan ketahanan bencana melalui penguatan kualitas lingkungan hidup	-		9.048.100,00	BADAN PENANGGULANGAN BENCANA DAERAH		

NO	KODE	URUSAN / BIDANG URUSAN / PROGRAM / KEGIATAN / SUB KEGIATAN	INDIKATOR PROGRAM / KEGIATAN / SUB KEGIATAN	TARGET AKHIR PERIODE RENSTRA OPD	REALISASI CAPAIAN RENJA OPD TAHUN 2023	PRAKIRAAN CAPAIAN TARGET RENJA OPD TAHUN 2024	CAPAIAN KINERJA DAN KERANGKA PENDANAAN						KELOMPOK SASARAN	PRAKIRAAN MAJU RENCANA TAHUN 2026		PERANGKAT DAERAH PENANGGUNG JAWAB		
							TARGET 2025	PAGU INDIKATIF (Rp)	LOKASI	SUMBER DANA	PRIORITAS			TARGET	PAGU INDIKATIF (Rp)			
											NASIONAL	DAERAH						
1	2	3	4	5	6	7	8	9	10	11	12	13	14	15	16	17		
			<i>Jumlah penyelesaian kegiatan pascabencana di semua sektor sesuai berdasarkan Rencana Rehabilitasi dan Rekontruksi Pascabencana (R3P) Kabupaten/Kota yang dilegalkan</i>				4 Kegiatan	159.177.400,00	Kab. Bengkayang, Semua Kecamatan, Semua Kel/Desa	DANA TRANSFER UMUM-DANA ALOKASI UMUM	-	Meningkatkan ketahanan terhadap bencana melalui penguatan kualitas lingkungan hidup PD5. Meningkatkan ketahanan bencana melalui penguatan kualitas lingkungan hidup	-		175.095.140,00	BADAN PENANGGULANGAN BENCANA DAERAH		
	1.05.03.2.04.0014	Penguatan Kelembagaan Bencana Kabupaten/Kota																
			<i>Jumlah penyelesaian dokumen Maklumat Pelayanan sampai dengan dinyatakan sah/legal paling lama dalam 1 (satu) tahun</i>				1 Dokumen	18.890.600,00	Kab. Bengkayang, Semua Kecamatan, Semua Kel/Desa	DANA TRANSFER UMUM-DANA ALOKASI UMUM	-	Meningkatkan ketahanan terhadap bencana melalui penguatan kualitas lingkungan hidup PD5. Meningkatkan ketahanan bencana melalui penguatan kualitas lingkungan hidup	-		20.779.660,00	BADAN PENANGGULANGAN BENCANA DAERAH		
2.	1.05.04	PROGRAM PENCEGAHAN, PENANGGULANGAN, PENYELAMATAN KEBAKARAN DAN PENYELAMATAN NON KEBAKARAN	-	-			-	495.000.000,00						-	520.500.000,00			

NO	KODE	URUSAN / BIDANG URUSAN / PROGRAM / KEGIATAN / SUB KEGIATAN	INDIKATOR PROGRAM / KEGIATAN / SUB KEGIATAN	TARGET AKHIR PERIODE RENSTRA OPD	REALISASI CAPAIAN RENJA OPD TAHUN 2023	PRAKIRAAN CAPAIAN TARGET RENJA OPD TAHUN 2024	CAPAIAN KINERJA DAN KERANGKA PENDANAAN						KELOMPOK SASARAN	PRAKIRAAN MAJU RENCANA TAHUN 2026		PERANGKAT DAERAH PENANGGUNG JAWAB		
							TARGET 2025	PAGU INDIKATIF (Rp)	LOKASI	SUMBER DANA	PRIORITAS			TARGET	PAGU INDIKATIF (Rp)			
											NASIONAL	DAERAH						
1	2	3	4	5	6	7	8	9	10	11	12	13	14	15	16	17		
			<i>Jumlah Aparatur Pemadam Kebakaran yang Memiliki Sertifikasi Keterampilan Teknis dan Analis Dalam Pencegahan dan Penanggulangan Kebakaran</i>				25 Orang	5.000.000,00	Kab. Bengkayang, Bengkayang, Semua Kel/Desa Kab. Bengkayang, Bengkayang, Semua Kel/Desa	DANA TRANSFER UMUM-DANA ALOKASI UMUM	-	Meningkatk an ketahanan terhadap bencana melalui penguatan kualitas lingkungan hidup PD5. Menin gkatkan ketahanan bencana melalui penguatan kualitas lingkungan hidup	-		6.500.000,00	BADAN PENANGGULANGAN BENCANA DAERAH		
	1.05.04.2.01.0011	Penyusunan Dokumen Rencana Induk Sistem Penanggulangan Kebakaran dan Penyelamatan (RISPKP)																
			<i>Jumlah Dokumen Rencana Induk Sistem Penanggulangan Kebakaran dan Penyelamatan (RISPKP)</i>				1 Dokumen	5.000.000,00	Kab. Bengkayang, Bengkayang, Semua Kel/Desa Kab. Bengkayang, Bengkayang, Semua Kel/Desa	DANA TRANSFER UMUM-DANA ALOKASI UMUM	-	Meningkatk an ketahanan terhadap bencana melalui penguatan kualitas lingkungan hidup PD5. Menin gkatkan ketahanan bencana melalui penguatan kualitas lingkungan hidup	-		7.000.000,00	BADAN PENANGGULANGAN BENCANA DAERAH		
	1.05.04.2.01.0017	Pengadaan Sarana dan Prasarana Pencegahan, Penanggulangan Kebakaran dan Alat Pelindung Diri																
			<i>Jumlah Sarana dan Prasarana Untuk Pencegahan dan Penanggulangan Kebakaran dan Alat Pelindung Diri yang Sah dan Legal Sesuai Standar Teknis Terkait</i>				13 Unit	10.000.000,00	Kab. Bengkayang, Bengkayang, Semua Kel/Desa Kab. Bengkayang, Bengkayang, Semua Kel/Desa	DANA TRANSFER UMUM-DANA ALOKASI UMUM	-	Meningkatk an ketahanan terhadap bencana melalui penguatan kualitas lingkungan hidup PD5. Menin gkatkan ketahanan bencana melalui penguatan kualitas lingkungan hidup	-		15.000.000,00	BADAN PENANGGULANGAN BENCANA DAERAH		

NO	KODE	URUSAN / BIDANG URUSAN / PROGRAM / KEGIATAN / SUB KEGIATAN	INDIKATOR PROGRAM / KEGIATAN / SUB KEGIATAN	TARGET AKHIR PERIODE RENSTRA OPD	REALISASI CAPAIAN RENJA OPD TAHUN 2023	PRAKIRAAN CAPAIAN TARGET RENJA OPD TAHUN 2024	CAPAIAN KINERJA DAN KERANGKA PENDANAAN						KELOMPOK SASARAN	PRAKIRAAN MAJU RENCANA TAHUN 2026		PERANGKAT DAERAH PENANGGUNG JAWAB		
							TARGET 2025	PAGU INDIKATIF (Rp)	LOKASI	SUMBER DANA	PRIORITAS			TARGET	PAGU INDIKATIF (Rp)			
											NASIONAL	DAERAH						
1	2	3	4	5	6	7	8	9	10	11	12	13	14	15	16	17		
			<i>Jumlah Laporan Hasil Penyelenggaraan Operasi Penyelamatan yang Mengancam Keselamatan Manusia</i>				4 Laporan	15.000.000,00	Kab. Bengkayang, Bengkayang, Semua Kel/Desa Kab. Bengkayang, Bengkayang, Semua Kel/Desa	DANA TRANSFER UMUM-DANA ALOKASI UMUM	-	Meningkatkan ketahanan terhadap bencana melalui penguatan kualitas lingkungan hidup PD5. Meningkatkan ketahanan bencana melalui penguatan kualitas lingkungan hidup	-		22.500.000,00	BADAN PENANGGULANGAN BENCANA DAERAH		
3.	-	PROGRAM PENUNJANG URUSAN PEMERINTAHAN DAERAH KABUPATEN/KOTA	<i>Tingkat Pencapaian Pelaksanaan Program Penunjang Urusan Pemerintahan Daerah</i>	100 %			100 %	5.479.959.564,00						100 %	6.031.646.206,00			
	-	Perencanaan, Penganggaran, dan Evaluasi Kinerja Perangkat Daerah	<i>Terrpenuhinya Dokumen Perencanaan dan Evaluasi Kinerja Perangkat Daerah</i>	-			100 %	53.289.442,00			-	Meningkatkan ketahanan terhadap bencana melalui penguatan kualitas lingkungan hidup PD5. Meningkatkan ketahanan bencana melalui penguatan kualitas lingkungan hidup	-	-	58.618.386,00	BADAN PENANGGULANGAN BENCANA DAERAH		
	-	Koordinasi dan Penyusunan Dokumen RKA-SKPD																
			<i>Jumlah Dokumen RKA-SKPD dan Laporan Hasil Koordinasi Penyusunan Dokumen RKA-SKPD</i>				1 Dokumen	7.150.000,00	Kab. Bengkayang, Bengkayang, Semua Kel/Desa Kab. Bengkayang, Bengkayang, Semua Kel/Desa	DANA TRANSFER UMUM-DANA ALOKASI UMUM	-	Meningkatkan ketahanan terhadap bencana melalui penguatan kualitas lingkungan hidup PD5. Meningkatkan ketahanan bencana melalui penguatan kualitas lingkungan hidup	-		7.865.000,00	BADAN PENANGGULANGAN BENCANA DAERAH		

NO	KODE	URUSAN / BIDANG URUSAN / PROGRAM / KEGIATAN / SUB KEGIATAN	INDIKATOR PROGRAM / KEGIATAN / SUB KEGIATAN	TARGET AKHIR PERIODE RENSTRA OPD	REALISASI CAPAIAN RENJA OPD TAHUN 2023	PRAKIRAAN CAPAIAN TARGET RENJA OPD TAHUN 2024	CAPAIAN KINERJA DAN KERANGKA PENDANAAN						KELOMPOK SASARAN	PRAKIRAAN MAJU RENCANA TAHUN 2026		PERANGKAT DAERAH PENANGGUNG JAWAB		
							TARGET 2025	PAGU INDIKATIF (Rp)	LOKASI	SUMBER DANA	PRIORITAS			TARGET	PAGU INDIKATIF (Rp)			
											NASIONAL	DAERAH						
1	2	3	4	5	6	7	8	9	10	11	12	13	14	15	16	17		
	-	Koordinasi dan Penyusunan Dokumen Perubahan RKA-SKPD																
			<i>Jumlah Dokumen Perubahan RKA-SKPD dan Laporan Hasil Koordinasi Penyusunan Dokumen Perubahan RKA-SKPD</i>				1 Dokumen	4.950.000,00	Kab. Bengkayang, Bengkayang, Semua Kel/Desa Kab. Bengkayang, Bengkayang, Semua Kel/Desa	DANA TRANSFER UMUM-DANA ALOKASI UMUM	-	Meningkatkan ketahanan terhadap bencana melalui penguatan kualitas lingkungan hidup PD5. Meningkatkan ketahanan bencana melalui penguatan kualitas lingkungan hidup	-		5.445.000,00	BADAN PENANGGULANGAN BENCANA DAERAH		
	-	Koordinasi dan Penyusunan DPA-SKPD																
			<i>Jumlah Dokumen DPA-SKPD dan Laporan Hasil Koordinasi Penyusunan Dokumen DPA-SKPD</i>				2 Dokumen	3.597.248,00	Kab. Bengkayang, Bengkayang, Semua Kel/Desa Kab. Bengkayang, Bengkayang, Semua Kel/Desa	DANA TRANSFER UMUM-DANA ALOKASI UMUM	-	Meningkatkan ketahanan terhadap bencana melalui penguatan kualitas lingkungan hidup PD5. Meningkatkan ketahanan bencana melalui penguatan kualitas lingkungan hidup	-		3.956.973,00	BADAN PENANGGULANGAN BENCANA DAERAH		
	-	Koordinasi dan Penyusunan Perubahan DPA- SKPD																
			<i>Jumlah Dokumen Perubahan DPA-SKPD dan Laporan Hasil Koordinasi Penyusunan Dokumen Perubahan DPA-SKPD</i>				1 Dokumen	2.723.444,00	Kab. Bengkayang, Bengkayang, Semua Kel/Desa Kab. Bengkayang, Bengkayang, Semua Kel/Desa	DANA TRANSFER UMUM-DANA ALOKASI UMUM	-	Meningkatkan ketahanan terhadap bencana melalui penguatan kualitas lingkungan hidup PD5. Meningkatkan ketahanan bencana melalui penguatan kualitas lingkungan hidup	-		2.995.788,00	BADAN PENANGGULANGAN BENCANA DAERAH		

NO	KODE	URUSAN / BIDANG URUSAN / PROGRAM / KEGIATAN / SUB KEGIATAN	INDIKATOR PROGRAM / KEGIATAN / SUB KEGIATAN	TARGET AKHIR PERIODE RENSTRA OPD	REALISASI CAPAIAN RENJA OPD TAHUN 2023	PRAKIRAAN CAPAIAN TARGET RENJA OPD TAHUN 2024	CAPAIAN KINERJA DAN KERANGKA PENDANAAN						KELOMPOK SASARAN	PRAKIRAAN MAJU RENCANA TAHUN 2026		PERANGKAT DAERAH PENANGGUNG JAWAB		
							TARGET 2025	PAGU INDIKATIF (Rp)	LOKASI	SUMBER DANA	PRIORITAS			TARGET	PAGU INDIKATIF (Rp)			
											NASIONAL	DAERAH						
1	2	3	4	5	6	7	8	9	10	11	12	13	14	15	16	17		
			Jumlah Laporan Hasil Pembinaan, Pengawasan, dan Pengendalian Barang Milik Daerah pada SKPD				1 Laporan	2.500.000,00	Kab. Bengkayang, Bengkayang, Semua Kel/Desa Kab. Bengkayang, Bengkayang, Semua Kel/Desa	DANA TRANSFER UMUM-DANA ALOKASI UMUM	-	Meningkatk an ketahanan terhadap bencana melalui penguatan kualitas lingkungan hidup PD5. Menin gkatkan ketahanan bencana melalui penguatan kualitas lingkungan hidup	-		2.750.000,00	BADAN PENANGGULANGAN BENCANA DAERAH		
	-	Rekonsiliasi dan Penyusunan Laporan Barang Milik Daerah pada SKPD																
			Jumlah Laporan Rekonsiliasi dan Penyusunan Laporan Barang Milik Daerah pada SKPD				1 Laporan	2.000.000,00	Kab. Bengkayang, Bengkayang, Semua Kel/Desa Kab. Bengkayang, Bengkayang, Semua Kel/Desa	DANA TRANSFER UMUM-DANA ALOKASI UMUM	-	Meningkatk an ketahanan terhadap bencana melalui penguatan kualitas lingkungan hidup PD5. Menin gkatkan ketahanan bencana melalui penguatan kualitas lingkungan hidup	-		2.200.000,00	BADAN PENANGGULANGAN BENCANA DAERAH		
	-	Penatausahaan Barang Milik Daerah pada SKPD																
			Jumlah Laporan Penatausahaan Barang Milik Daerah pada SKPD				1 Laporan	2.000.000,00	Kab. Bengkayang, Bengkayang, Semua Kel/Desa Kab. Bengkayang, Bengkayang, Semua Kel/Desa	DANA TRANSFER UMUM-DANA ALOKASI UMUM	-	Meningkatk an ketahanan terhadap bencana melalui penguatan kualitas lingkungan hidup PD5. Menin gkatkan ketahanan bencana melalui penguatan kualitas lingkungan hidup	-		2.200.000,00	BADAN PENANGGULANGAN BENCANA DAERAH		

NO	KODE	URUSAN / BIDANG URUSAN / PROGRAM / KEGIATAN / SUB KEGIATAN	INDIKATOR PROGRAM / KEGIATAN / SUB KEGIATAN	TARGET AKHIR PERIODE RENSTRA OPD	REALISASI CAPAIAN RENJA OPD TAHUN 2023	PRAKIRAAN CAPAIAN TARGET RENJA OPD TAHUN 2024	CAPAIAN KINERJA DAN KERANGKA PENDANAAN						KELOMPOK SASARAN	PRAKIRAAN MAJU RENCANA TAHUN 2026		PERANGKAT DAERAH PENANGGUNG JAWAB		
							TARGET 2025	PAGU INDIKATIF (Rp)	LOKASI	SUMBER DANA	PRIORITAS			TARGET	PAGU INDIKATIF (Rp)			
											NASIONAL	DAERAH						
1	2	3	4	5	6	7	8	9	10	11	12	13	14	15	16	17		
	-	Administrasi Kepegawaian Perangkat Daerah	-	-			-	21.290.000,00			-	Meningkatk an ketahanan terhadap bencana melalui penguatan kualitas lingkungan hidup PD5. Menin gkatkan ketahanan bencana melalui penguatan kualitas lingkungan hidup	-	-	23.419.000,00	BADAN PENANGGULANGAN BENCANA DAERAH		
	-	Pengadaan Pakaian Dinas beserta Atribut Kelengkapannya																
			<i>Jumlah Paket Pakaian Dinas beserta Atribut Kelengkapan</i>				1 Paket	18.750.000,00	Kab. Bengkayang, Bengkayang, Semua Kel/Desa Kab. Bengkayang, Bengkayang, Semua Kel/Desa	DANA TRANSFER UMUM-DANA ALOKASI UMUM	-	Meningkatk an ketahanan terhadap bencana melalui penguatan kualitas lingkungan hidup PD5. Menin gkatkan ketahanan bencana melalui penguatan kualitas lingkungan hidup	-		20.625.000,00	BADAN PENANGGULANGAN BENCANA DAERAH		
	-	Pendataan dan Pengolahan Administrasi Kepegawaian																
			<i>Jumlah Dokumen Pendataan dan Pengolahan Administrasi Kepegawaian</i>				1 Dokumen	2.540.000,00	Kab. Bengkayang, Bengkayang, Semua Kel/Desa Kab. Bengkayang, Bengkayang, Semua Kel/Desa	DANA TRANSFER UMUM-DANA ALOKASI UMUM	-	Meningkatk an ketahanan terhadap bencana melalui penguatan kualitas lingkungan hidup PD5. Menin gkatkan ketahanan bencana melalui penguatan kualitas lingkungan hidup	-		2.794.000,00	BADAN PENANGGULANGAN BENCANA DAERAH		

NO	KODE	URUSAN / BIDANG URUSAN / PROGRAM / KEGIATAN / SUB KEGIATAN	INDIKATOR PROGRAM / KEGIATAN / SUB KEGIATAN	TARGET AKHIR PERIODE RENSTRA OPD	REALISASI CAPAIAN RENJA OPD TAHUN 2023	PRAKIRAAN CAPAIAN TARGET RENJA OPD TAHUN 2024	CAPAIAN KINERJA DAN KERANGKA PENDANAAN						KELOMPOK SASARAN	PRAKIRAAN MAJU RENCANA TAHUN 2026		PERANGKAT DAERAH PENANGGUNG JAWAB
							TARGET 2025	PAGU INDIKATIF (Rp)	LOKASI	SUMBER DANA	PRIORITAS			TARGET	PAGU INDIKATIF (Rp)	
											NASIONAL	DAERAH				
1	2	3	4	5	6	7	8	9	10	11	12	13	14	15	16	17
			Jumlah Laporan Penyelenggaraan Rapat Koordinasi dan Konsultasi SKPD				24 Laporan	139.069.176,00	Kab. Bengkayang, Bengkayang, Semua Kel/Desa Kab. Bengkayang, Bengkayang, Semua Kel/Desa	DANA TRANSFER UMUM-DANA ALOKASI UMUM	-	Meningkatk an ketahanan terhadap bencana melalui penguatan kualitas lingkungan hidup PD5. Menin gkatkan ketahanan bencana melalui penguatan kualitas lingkungan hidup	-		143.976.094,00	BADAN PENANGGULANGAN BENCANA DAERAH
	-	Penatausahaan Arsip Dinamis pada SKPD														
			Jumlah Dokumen Penatausahaan Arsip Dinamis pada SKPD				1 Dokumen	6.678.800,00	Kab. Bengkayang, Bengkayang, Semua Kel/Desa Kab. Bengkayang, Bengkayang, Semua Kel/Desa	DANA TRANSFER UMUM-DANA ALOKASI UMUM	-	Meningkatk an ketahanan terhadap bencana melalui penguatan kualitas lingkungan hidup PD5. Menin gkatkan ketahanan bencana melalui penguatan kualitas lingkungan hidup	-		7.346.680,00	BADAN PENANGGULANGAN BENCANA DAERAH
	-	Pengadaan Barang Milik Daerah Penunjang Urusan Pemerintah Daerah	-	-			-	35.500.000,00			-	Meningkatk an ketahanan terhadap bencana melalui penguatan kualitas lingkungan hidup PD5. Menin gkatkan ketahanan bencana melalui penguatan kualitas lingkungan hidup	-	-	41.350.000,00	BADAN PENANGGULANGAN BENCANA DAERAH
	-	Pengadaan Peralatan dan Mesin Lainnya														

NO	KODE	URUSAN / BIDANG URUSAN / PROGRAM / KEGIATAN / SUB KEGIATAN	INDIKATOR PROGRAM / KEGIATAN / SUB KEGIATAN	TARGET AKHIR PERIODE RENSTRA OPD	REALISASI CAPAIAN RENJA OPD TAHUN 2023	PRAKIRAAN CAPAIAN TARGET RENJA OPD TAHUN 2024	CAPAIAN KINERJA DAN KERANGKA PENDANAAN						KELOMPOK SASARAN	PRAKIRAAN MAJU RENCANA TAHUN 2026		PERANGKAT DAERAH PENANGGUNG JAWAB
							TARGET 2025	PAGU INDIKATIF (Rp)	LOKASI	SUMBER DANA	PRIORITAS			TARGET	PAGU INDIKATIF (Rp)	
											NASIONAL	DAERAH				
1	2	3	4	5	6	7	8	9	10	11	12	13	14	15	16	17
			<i>Jumlah Unit Peralatan dan Mesin Lainnya yang Disediakan</i>				10 Unit	10.000.000,00	Kab. Bengkayang, Bengkayang, Semua Kel/Desa Kab. Bengkayang, Bengkayang, Semua Kel/Desa	DANA TRANSFER UMUM-DANA ALOKASI UMUM	-	Meningkatk an ketahanan terhadap bencana melalui penguatan kualitas lingkungan hidup PD5. Menin gkatkan ketahanan bencana melalui penguatan kualitas lingkungan hidup	-		12.000.000,00	BADAN PENANGGULANGAN BENCANA DAERAH
	-	Pengadaan Aset Tak Berwujud														
			<i>Jumlah Unit Aset Tak Berwujud yang Disediakan</i>				1 Unit	10.500.000,00	Kab. Bengkayang, Bengkayang, Semua Kel/Desa Kab. Bengkayang, Bengkayang, Semua Kel/Desa	DANA TRANSFER UMUM-DANA ALOKASI UMUM	-	Meningkatk an ketahanan terhadap bencana melalui penguatan kualitas lingkungan hidup PD5. Menin gkatkan ketahanan bencana melalui penguatan kualitas lingkungan hidup	-		12.350.000,00	BADAN PENANGGULANGAN BENCANA DAERAH
	-	Pengadaan Sarana dan Prasarana Gedung Kantor atau Bangunan Lainnya														
			<i>Jumlah Unit Sarana dan Prasarana Gedung Kantor atau Bangunan Lainnya yang Disediakan</i>				1 Unit	15.000.000,00	Kab. Bengkayang, Bengkayang, Semua Kel/Desa Kab. Bengkayang, Bengkayang, Semua Kel/Desa	DANA TRANSFER UMUM-DANA ALOKASI UMUM	-	Meningkatk an ketahanan terhadap bencana melalui penguatan kualitas lingkungan hidup PD5. Menin gkatkan ketahanan bencana melalui penguatan kualitas lingkungan hidup	-		17.000.000,00	BADAN PENANGGULANGAN BENCANA DAERAH

NO	KODE	URUSAN / BIDANG URUSAN / PROGRAM / KEGIATAN / SUB KEGIATAN	INDIKATOR PROGRAM / KEGIATAN / SUB KEGIATAN	TARGET AKHIR PERIODE RENSTRA OPD	REALISASI CAPAIAN RENJA OPD TAHUN 2023	PRAKIRAAN CAPAIAN TARGET RENJA OPD TAHUN 2024	CAPAIAN KINERJA DAN KERANGKA PENDANAAN						KELOMPOK SASARAN	PRAKIRAAN MAJU RENCANA TAHUN 2026		PERANGKAT DAERAH PENANGGUNG JAWAB
							TARGET 2025	PAGU INDIKATIF (Rp)	LOKASI	SUMBER DANA	PRIORITAS			TARGET	PAGU INDIKATIF (Rp)	
											NASIONAL	DAERAH				
1	2	3	4	5	6	7	8	9	10	11	12	13	14	15	16	17
	-	Penyediaan Jasa Penunjang Urusan Pemerintahan Daerah	-	-			-	728.590.880,00			-	Meningkatk an ketahanan terhadap bencana melalui penguatan kualitas lingkungan hidup PD5. Menin gkatkan ketahanan bencana melalui penguatan kualitas lingkungan hidup	-	-	803.449.968,00	BADAN PENANGGULANGAN BENCANA DAERAH
	-	Penyediaan Jasa Surat Menyurat														
			<i>Jumlah Laporan Penyediaan Jasa Surat Menyurat</i>				748 Laporan	7.810.000,00	Kab. Bengkayang, Bengkayang, Semua Kel/Desa Kab. Bengkayang, Bengkayang, Semua Kel/Desa	DANA TRANSFER UMUM-DANA ALOKASI UMUM	-	Meningkatk an ketahanan terhadap bencana melalui penguatan kualitas lingkungan hidup PD5. Menin gkatkan ketahanan bencana melalui penguatan kualitas lingkungan hidup	-		8.591.000,00	BADAN PENANGGULANGAN BENCANA DAERAH
	-	Penyediaan Jasa Komunikasi, Sumber Daya Air dan Listrik														
			<i>Jumlah Laporan Penyediaan Jasa Komunikasi, Sumber Daya Air dan Listrik yang Disediakan</i>				36 Laporan	32.280.000,00	Kab. Bengkayang, Bengkayang, Semua Kel/Desa Kab. Bengkayang, Bengkayang, Semua Kel/Desa	DANA TRANSFER UMUM-DANA ALOKASI UMUM	-	Meningkatk an ketahanan terhadap bencana melalui penguatan kualitas lingkungan hidup PD5. Menin gkatkan ketahanan bencana melalui penguatan kualitas lingkungan hidup	-		37.508.000,00	BADAN PENANGGULANGAN BENCANA DAERAH

NO	KODE	URUSAN / BIDANG URUSAN / PROGRAM / KEGIATAN / SUB KEGIATAN	INDIKATOR PROGRAM / KEGIATAN / SUB KEGIATAN	TARGET AKHIR PERIODE RENSTRA OPD	REALISASI CAPAIAN RENJA OPD TAHUN 2023	PRAKIRAAN CAPAIAN TARGET RENJA OPD TAHUN 2024	CAPAIAN KINERJA DAN KERANGKA PENDANAAN						KELOMPOK SASARAN	PRAKIRAAN MAJU RENCANA TAHUN 2026		PERANGKAT DAERAH PENANGGUNG JAWAB
							TARGET 2025	PAGU INDIKATIF (Rp)	LOKASI	SUMBER DANA	PRIORITAS			TARGET	PAGU INDIKATIF (Rp)	
											NASIONAL	DAERAH				
1	2	3	4	5	6	7	8	9	10	11	12	13	14	15	16	17
			Jumlah Gedung Kantor dan Bangunan Lainnya yang Dipelihara/Direhabilitasi				1 Unit	10.000.000,00	Kab. Bengkulu, Bengkulu, Semua Kel/Desa Kab. Bengkulu, Bengkulu, Semua Kel/Desa	DANA TRANSFER UMUM-DANA ALOKASI UMUM	-	Meningkatkan ketahanan terhadap bencana melalui penguatan kualitas lingkungan hidup PD5. Meningkatkan ketahanan bencana melalui penguatan kualitas lingkungan hidup	-		12.000.000,00	BADAN PENANGGULANGAN BENCANA DAERAH
	-	Penyediaan Jasa Penunjang Urusan Pemerintahan Daerah	-	-			-	728.590.880,00			-	Meningkatkan ketahanan terhadap bencana melalui penguatan kualitas lingkungan hidup PD5. Meningkatkan ketahanan bencana melalui penguatan kualitas lingkungan hidup	-	-	803.449.968,00	BADAN PENANGGULANGAN BENCANA DAERAH
	-	Penyediaan Jasa Pelayanan Umum Kantor														
			Jumlah Laporan Penyediaan Jasa Pelayanan Umum Kantor yang Disediakan				12 Laporan	688.500.880,00	Kab. Bengkulu, Bengkulu, Semua Kel/Desa Kab. Bengkulu, Bengkulu, Semua Kel/Desa	DANA TRANSFER UMUM-DANA ALOKASI UMUM	-	Meningkatkan ketahanan terhadap bencana melalui penguatan kualitas lingkungan hidup PD5. Meningkatkan ketahanan bencana melalui penguatan kualitas lingkungan hidup	-		757.350.968,00	BADAN PENANGGULANGAN BENCANA DAERAH

NO	KODE	URUSAN / BIDANG URUSAN / PROGRAM / KEGIATAN / SUB KEGIATAN	INDIKATOR PROGRAM / KEGIATAN / SUB KEGIATAN	TARGET AKHIR PERIODE RENSTRA OPD	REALISASI CAPAIAN RENJA OPD TAHUN 2023	PRAKIRAAN CAPAIAN TARGET RENJA OPD TAHUN 2024	CAPAIAN KINERJA DAN KERANGKA PENDANAAN						KELOMPOK SASARAN	PRAKIRAAN MAJU RENCANA TAHUN 2026		PERANGKAT DAERAH PENANGGUNG JAWAB
							TARGET 2025	PAGU INDIKATIF (Rp)	LOKASI	SUMBER DANA	PRIORITAS			TARGET	PAGU INDIKATIF (Rp)	
											NASIONAL	DAERAH				
1	2	3	4	5	6	7	8	9	10	11	12	13	14	15	16	17
	-	Perencanaan, Penganggaran, dan Evaluasi Kinerja Perangkat Daerah	<i>Terpenuhiya Dokumen Perencanaan dan Evaluasi Kinerja Perangkat Daerah</i>	-			100 %	53.289.442,00			-	Meningkatk an ketahanan terhadap bencana melalui penguatan kualitas lingkungan hidup PD5. Menin gkatkan ketahanan bencana melalui penguatan kualitas lingkungan hidup	-	-	58.618.386,00	BADAN PENANGGULANGAN BENCANA DAERAH
	-	Penyusunan Dokumen Perencanaan Perangkat Daerah														
			<i>Jumlah Dokumen Perencanaan Perangkat Daerah</i>				2 Dokumen	20.318.750,00	Kab. Bengkayang, Bengkayang, Semua Kel/Desa Kab. Bengkayang, Bengkayang, Semua Kel/Desa	DANA TRANSFER UMUM-DANA ALOKASI UMUM	-	Meningkatk an ketahanan terhadap bencana melalui penguatan kualitas lingkungan hidup PD5. Menin gkatkan ketahanan bencana melalui penguatan kualitas lingkungan hidup	-		22.350.625,00	BADAN PENANGGULANGAN BENCANA DAERAH
		DINAS SOSIAL, PEMBERDAYAAN PEREMPUAN, DAN PERLINDUNGAN ANAK						6.858.631.471,00							7.441.147.277,00	
	1	URUSAN PEMERINTAHAN WAJIB YANG BERKAITAN DENGAN PELAYANAN DASAR						5.864.581.471,00							6.161.811.777,00	
	-	-						5.864.581.471,00							6.161.811.777,00	
1.	1.06.02	PROGRAM PEMBERDAYAAN SOSIAL	-	-			-	289.025.000,00						-	120.000.000,00	
	1.06.02.2.01	Pemberdayaan Sosial Komunitas Adat Terpencil (KAT)	-	-			-	172.734.050,00			-	-	-	-	70.000.000,00	DINAS SOSIAL, PEMBERDAYAAN PEREMPUAN, DAN PERLINDUNGAN ANAK
	1.06.02.2.01.0001	Fasilitasi Pemberdayaan Sosial KAT														
			<i>Jumlah Keluarga pada KAT yang Mendapatkan Fasilitas Pemberdayaan Sosial Kewenangan Kabupaten/Kota</i>				200 Keluarga	102.734.050,00	Kab. Bengkayang, Semua Kecamatan, Semua Kel/Desa	PENDAPATAN ASLI DAERAH (PAD)	-	-	-		0,00	DINAS SOSIAL, PEMBERDAYAAN PEREMPUAN, DAN PERLINDUNGAN ANAK

NO	KODE	URUSAN / BIDANG URUSAN / PROGRAM / KEGIATAN / SUB KEGIATAN	INDIKATOR PROGRAM / KEGIATAN / SUB KEGIATAN	TARGET AKHIR PERIODE RENSTRA OPD	REALISASI CAPAIAN RENJA OPD TAHUN 2023	PRAKIRAAN CAPAIAN TARGET RENJA OPD TAHUN 2024	CAPAIAN KINERJA DAN KERANGKA PENDANAAN						KELOMPOK SASARAN	PRAKIRAAN MAJU RENCANA TAHUN 2026		PERANGKAT DAERAH PENANGGUNG JAWAB
							TARGET 2025	PAGU INDIKATIF (Rp)	LOKASI	SUMBER DANA	PRIORITAS			TARGET	PAGU INDIKATIF (Rp)	
											NASIONAL	DAERAH				
1	2	3	4	5	6	7	8	9	10	11	12	13	14	15	16	17
			Jumlah Orang yang Menerima Pakaian dan Kelengkapan Lainnya yang Tersedia dalam 1 Tahun Kewenangan Kabupaten/Kota				50 Orang	10.000.000,00	Kab. Bengkayang, Semua Kecamatan, Semua Kel/Desa	PENDAPATAN ASLI DAERAH (PAD)	-	-	-		0,00	DINAS SOSIAL, PEMBERDAYAAN PEREMPUAN, DAN PERLINDUNGAN ANAK
	1.06.04.2.01.0003	Penyediaan Alat Bantu														
			Jumlah Orang yang Mendapatkan Alat Bantu dan Alat Bantu Peraga Sesuai kebutuhan Kewenangan Kabupaten/Kota				15 Orang	10.000.000,00	Kab. Bengkayang, Semua Kecamatan, Semua Kel/Desa	PENDAPATAN ASLI DAERAH (PAD)	-	-	-		30.000.000,00	DINAS SOSIAL, PEMBERDAYAAN PEREMPUAN, DAN PERLINDUNGAN ANAK
	1.06.04.2.01.0004	Pemberian Pelayanan Reunifikasi Keluarga														
			Jumlah Orang yang Mendapatkan Pelayanan Reunifikasi Keluarga Kewenangan Kabupaten/Kota				5 Orang	10.000.000,00	Kab. Bengkayang, Semua Kecamatan, Semua Kel/Desa	PENDAPATAN ASLI DAERAH (PAD)	-	-	-		10.000.000,00	DINAS SOSIAL, PEMBERDAYAAN PEREMPUAN, DAN PERLINDUNGAN ANAK
	1.06.04.2.01.0005	Pemberian Bimbingan Fisik, Mental, Spiritual, dan Sosial														
			Jumlah Peserta Bimbingan Fisik, Mental, Spiritual dan Sosial Kewenangan Kabupaten/Kota				4 Orang	1.500.000,00	Kab. Bengkayang, Semua Kecamatan, Semua Kel/Desa	PENDAPATAN ASLI DAERAH (PAD)	-	-	-		130.000.000,00	DINAS SOSIAL, PEMBERDAYAAN PEREMPUAN, DAN PERLINDUNGAN ANAK
	1.06.04.2.01.0007	Fasilitasi Pembuatan Nomor Induk Kependudukan, Akta Kelahiran, Surat Nikah, dan Kartu Identitas Anak														
			Jumlah Orang yang Terpenuhi Kebutuhan Pembuatan Nomor Induk Kependudukan, Akta Kelahiran, Surat Nikah, dan Kartu Identitas Anak bagi Penyandang Disabilitas Kewenangan Kabupaten/Kota				0 Orang	1.000.000,00	Kab. Bengkayang, Semua Kecamatan, Semua Kel/Desa	PENDAPATAN ASLI DAERAH (PAD)	-	-	-		20.000.000,00	DINAS SOSIAL, PEMBERDAYAAN PEREMPUAN, DAN PERLINDUNGAN ANAK
	1.06.04.2.01.0009	Pemberian Layanan Data dan Pengaduan														
			Jumlah Orang yang Mendapatkan Layanan Data dan Pengaduan Kewenangan Kabupaten/Kota				30 Orang	8.000.000,00	Kab. Bengkayang, Semua Kecamatan, Semua Kel/Desa	PENDAPATAN ASLI DAERAH (PAD)	-	-	-		8.000.000,00	DINAS SOSIAL, PEMBERDAYAAN PEREMPUAN, DAN PERLINDUNGAN ANAK
	1.06.04.2.01.0010	Pemberian Layanan Kedaruratan														
			Jumlah Orang yang Mendapatkan Pelayanan Kedaruratan Kewenangan Kabupaten/Kota				10 Orang	8.000.000,00	Kab. Bengkayang, Semua Kecamatan, Semua Kel/Desa	PENDAPATAN ASLI DAERAH (PAD)	-	-	-		8.000.000,00	DINAS SOSIAL, PEMBERDAYAAN PEREMPUAN, DAN PERLINDUNGAN ANAK
	1.06.04.2.01.0011	Pemberian Pelayanan Penelusuran Keluarga														

NO	KODE	URUSAN / BIDANG URUSAN / PROGRAM / KEGIATAN / SUB KEGIATAN	INDIKATOR PROGRAM / KEGIATAN / SUB KEGIATAN	TARGET AKHIR PERIODE RENSTRA OPD	REALISASI CAPAIAN RENJA OPD TAHUN 2023	PRAKIRAAN CAPAIAN TARGET RENJA OPD TAHUN 2024	CAPAIAN KINERJA DAN KERANGKA PENDANAAN						KELOMPOK SASARAN	PRAKIRAAN MAJU RENCANA TAHUN 2026		PERANGKAT DAERAH PENANGGUNG JAWAB
							TARGET 2025	PAGU INDIKATIF (Rp)	LOKASI	SUMBER DANA	PRIORITAS			TARGET	PAGU INDIKATIF (Rp)	
											NASIONAL	DAERAH				
1	2	3	4	5	6	7	8	9	10	11	12	13	14	15	16	17
			Jumlah Orang yang Mendapatkan Pelayanan Penelusuran Keluarga Kewenangan Kabupaten/Kota				10 Orang	10.000.000,00	Kab. Bengkulu, Semua Kecamatan, Semua Kel/Desa	PENDAPATAN ASLI DAERAH (PAD)	-	-	-		10.000.000,00	DINAS SOSIAL, PEMBERDAYAAN PEREMPUAN, DAN PERLINDUNGAN ANAK
	1.06.04.2.01.0012	Pemberian Layanan Rujukan														
			Jumlah Orang Mendapatkan Layanan Rujukan Kewenangan Kabupaten/Kota				16 Orang	10.000.000,00	Kab. Bengkulu, Semua Kecamatan, Semua Kel/Desa	PENDAPATAN ASLI DAERAH (PAD)	-	-	-		10.000.000,00	DINAS SOSIAL, PEMBERDAYAAN PEREMPUAN, DAN PERLINDUNGAN ANAK
	1.06.04.2.02	Rehabilitasi Sosial Penyandang Masalah Kesejahteraan Sosial (PMKS) Lainnya Bukan Korban HIV/AIDS dan NAPZA di Luar Panti Sosial	-	-			-	232.000.000,00			-	-	-	-	315.000.000,00	DINAS SOSIAL, PEMBERDAYAAN PEREMPUAN, DAN PERLINDUNGAN ANAK
	1.06.04.2.02.0002	Pemberian Layanan Kedaruratan														
			Jumlah Orang yang Mendapatkan Pelayanan Kedaruratan Kewenangan Kabupaten/Kota				5 Orang	20.000.000,00	Kab. Bengkulu, Semua Kecamatan, Semua Kel/Desa	PENDAPATAN ASLI DAERAH (PAD)	-	-	-		20.000.000,00	DINAS SOSIAL, PEMBERDAYAAN PEREMPUAN, DAN PERLINDUNGAN ANAK
	1.06.04.2.02.0003	Penyediaan Permakanan														
			Jumlah Orang yang Mendapatkan Pemenuhan Kebutuhan Permakanan Sesuai dengan Standar Gizi Minimal Kewenangan Kabupaten/Kota				25 Orang	1.000.000,00	Kab. Bengkulu, Semua Kecamatan, Semua Kel/Desa	PENDAPATAN ASLI DAERAH (PAD)	-	-	-		30.000.000,00	DINAS SOSIAL, PEMBERDAYAAN PEREMPUAN, DAN PERLINDUNGAN ANAK
	1.06.04.2.02.0004	Penyediaan Sandang														
			Jumlah orang yang Menerima pakaian dan kelengkapan lainnya yang Tersedia dalam 1 tahun Kewenangan Kabupaten/Kota				50 Orang	10.000.000,00	Kab. Bengkulu, Semua Kecamatan, Semua Kel/Desa	PENDAPATAN ASLI DAERAH (PAD)	-	-	-		40.000.000,00	DINAS SOSIAL, PEMBERDAYAAN PEREMPUAN, DAN PERLINDUNGAN ANAK
	1.06.04.2.02.0005	Penyediaan Alat Bantu														
			Jumlah Orang yang Mendapatkan Alat Bantu dan Alat Bantu Peraga sesuai Kebutuhan Kewenangan Kabupaten/Kota				5 Orang	1.000.000,00	Kab. Bengkulu, Semua Kecamatan, Semua Kel/Desa	PENDAPATAN ASLI DAERAH (PAD)	-	-	-		25.000.000,00	DINAS SOSIAL, PEMBERDAYAAN PEREMPUAN, DAN PERLINDUNGAN ANAK
	1.06.04.2.02.0011	Pemberian Pelayanan Penelusuran Keluarga														
			Jumlah Orang yang Mendapatkan Pelayanan Penelusuran Keluarga Kewenangan Kabupaten/Kota				8 Orang	15.000.000,00	Kab. Bengkulu, Semua Kecamatan, Semua Kel/Desa	PENDAPATAN ASLI DAERAH (PAD)	-	-	-		15.000.000,00	DINAS SOSIAL, PEMBERDAYAAN PEREMPUAN, DAN PERLINDUNGAN ANAK
	1.06.04.2.02.0013	Pemberian Layanan Rujukan														

NO	KODE	URUSAN / BIDANG URUSAN / PROGRAM / KEGIATAN / SUB KEGIATAN	INDIKATOR PROGRAM / KEGIATAN / SUB KEGIATAN	TARGET AKHIR PERIODE RENSTRA OPD	REALISASI CAPAIAN RENJA OPD TAHUN 2023	PRAKIRAAN CAPAIAN TARGET RENJA OPD TAHUN 2024	CAPAIAN KINERJA DAN KERANGKA PENDANAAN						KELOMPOK SASARAN	PRAKIRAAN MAJU RENCANA TAHUN 2026		PERANGKAT DAERAH PENANGGUNG JAWAB
							TARGET 2025	PAGU INDIKATIF (Rp)	LOKASI	SUMBER DANA	PRIORITAS			TARGET	PAGU INDIKATIF (Rp)	
											NASIONAL	DAERAH				
1	2	3	4	5	6	7	8	9	10	11	12	13	14	15	16	17
			Jumlah Orang Mendapatkan Layanan Rujukan Kewenangan Kabupaten/Kota				50 Orang	125.000.000,00	Kab. Bengkayang, Semua Kecamatan, Semua Kel/Desa	PENDAPATAN ASLI DAERAH (PAD)	-	-	-		125.000.000,00	DINAS SOSIAL, PEMBERDAYAAN PEREMPUAN, DAN PERLINDUNGAN ANAK
	1.06.04.2.02.0014	Kerja Sama antar Lembaga dan Kemitraan dalam Pelaksanaan Rehabilitasi Sosial Kabupaten/Kota														
			Jumlah Dokumen Hasil Koordinasi dan Kerja Sama antar Lembaga dan Kemitraan dalam Pelaksanaan Rehabilitasi Sosial Kabupaten/Kota				1 Dokumen	60.000.000,00	Kab. Bengkayang, Semua Kecamatan, Semua Kel/Desa	PENDAPATAN ASLI DAERAH (PAD)	-	-	-		60.000.000,00	DINAS SOSIAL, PEMBERDAYAAN PEREMPUAN, DAN PERLINDUNGAN ANAK
4.	1.06.05	PROGRAM PERLINDUNGAN DAN JAMINAN SOSIAL	-	-			-	150.000.000,00						-	130.000.000,00	
	1.06.05.2.01	Pemeliharaan Anak-Anak Terlantar	-	-			-	50.000.000,00			-	-	-	-	50.000.000,00	DINAS SOSIAL, PEMBERDAYAAN PEREMPUAN, DAN PERLINDUNGAN ANAK
	1.06.05.2.01.0001	Penjangkauan Anak-Anak Terlantar														
			Jumlah Anak-Anak Terlantar yang Dijangkau Kewenangan Kabupaten/Kota				26 Orang	50.000.000,00	Kab. Bengkayang, Semua Kecamatan, Semua Kel/Desa	PENDAPATAN ASLI DAERAH (PAD)	-	-	-		50.000.000,00	DINAS SOSIAL, PEMBERDAYAAN PEREMPUAN, DAN PERLINDUNGAN ANAK
	1.06.05.2.02	Pengelolaan Data Fakir Miskin Cakupan Daerah Kabupaten/Kota	-	-			-	100.000.000,00			-	-	-	-	80.000.000,00	DINAS SOSIAL, PEMBERDAYAAN PEREMPUAN, DAN PERLINDUNGAN ANAK
	1.06.05.2.02.0001	Pendataan Fakir Miskin Cakupan Daerah Kabupaten/Kota														
			Jumlah Fakir Miskin Cakupan Daerah Kabupaten/Kota yang Didata				10000 Orang	70.000.000,00	Kab. Bengkayang, Semua Kecamatan, Semua Kel/Desa	PENDAPATAN ASLI DAERAH (PAD)	-	-	-		70.000.000,00	DINAS SOSIAL, PEMBERDAYAAN PEREMPUAN, DAN PERLINDUNGAN ANAK
	1.06.05.2.02.0003	Fasilitasi Bantuan Sosial Kesejahteraan Keluarga														
			Jumlah Keluarga Penerima Manfaat (KPM) yang Mendapatkan Bantuan Sosial Kesejahteraan Keluarga Kewenangan Kabupaten/Kota				23500 Keluarga	20.000.000,00	Kab. Bengkayang, Semua Kecamatan, Semua Kel/Desa	PENDAPATAN ASLI DAERAH (PAD)	-	-	-		0,00	DINAS SOSIAL, PEMBERDAYAAN PEREMPUAN, DAN PERLINDUNGAN ANAK
	1.06.05.2.02.0004	Fasilitasi Bantuan Pengembangan Ekonomi Masyarakat														
			Jumlah Orang Mendapatkan Bantuan Pengembangan Ekonomi Masyarakat Kewenangan Kabupaten/Kota				100 Orang	10.000.000,00	Kab. Bengkayang, Semua Kecamatan, Semua Kel/Desa	PENDAPATAN ASLI DAERAH (PAD)	-	-	-		10.000.000,00	DINAS SOSIAL, PEMBERDAYAAN PEREMPUAN, DAN PERLINDUNGAN ANAK
5.	1.06.06	PROGRAM PENANGANAN BENCANA	-	-			-	363.000.000,00						-	0,00	

NO	KODE	URUSAN / BIDANG URUSAN / PROGRAM / KEGIATAN / SUB KEGIATAN	INDIKATOR PROGRAM / KEGIATAN / SUB KEGIATAN	TARGET AKHIR PERIODE RENSTRA OPD	REALISASI CAPAIAN RENJA OPD TAHUN 2023	PRAKIRAAN CAPAIAN TARGET RENJA OPD TAHUN 2024	CAPAIAN KINERJA DAN KERANGKA PENDANAAN						KELOMPOK SASARAN	PRAKIRAAN MAJU RENCANA TAHUN 2026		PERANGKAT DAERAH PENANGGUNG JAWAB
							TARGET 2025	PAGU INDIKATIF (Rp)	LOKASI	SUMBER DANA	PRIORITAS			TARGET	PAGU INDIKATIF (Rp)	
											NASIONAL	DAERAH				
1	2	3	4	5	6	7	8	9	10	11	12	13	14	15	16	17
	1.06.06.2.01	Perlindungan Sosial Korban Bencana Alam dan Sosial Kabupaten/Kota	-	-			-	288.000.000,00			-	PD5. Menin gkatkan ketahanan bencana melalui penguatan kualitas lingkungan hidup	-	-	0,00	DINAS SOSIAL, PEMBERDAYAAN PEREMPUAN, DAN PERLINDUNGAN ANAK
	1.06.06.2.01.0001	Penyediaan Makanan														
			Jumlah Orang yang Mendapatkan Permakanan 3x1 Hari dalam Masa Tanggap Darurat (Pengungsian) Kewenangan Kabupaten/Kota				100 Orang	100.000.000,00	Kab. Bengkayang, Semua Kecamatan, Semua Kel/Desa	PENDAPATAN ASLI DAERAH (PAD)	-	PD5. Menin gkatkan ketahanan bencana melalui penguatan kualitas lingkungan hidup	-		0,00	DINAS SOSIAL, PEMBERDAYAAN PEREMPUAN, DAN PERLINDUNGAN ANAK
	1.06.06.2.01.0002	Penyediaan Sandang														
			Jumlah Orang yang Mendapatkan Pakaian dan Kelengkapan Lainnya yang Tersedia pada Masa Tanggap Darurat (Pengungsian) dan Pasca Bencana Kewenangan Kabupaten/Kota				100 Orang	68.000.000,00	Kab. Bengkayang, Semua Kecamatan, Semua Kel/Desa	PENDAPATAN ASLI DAERAH (PAD)	-	Memperkua t Ketahanan Ekonomi berbasis SDA, Hilirisasi Industri dan Pemberday aan Masyarakat PD1. Menin gkatkan ekonomi yang inklusif, mandiri dan berdaya saing berbasis SDA Unggulan	-		0,00	DINAS SOSIAL, PEMBERDAYAAN PEREMPUAN, DAN PERLINDUNGAN ANAK
	1.06.06.2.01.0003	Penyediaan Tempat Penampungan Pengungsi														

NO	KODE	URUSAN / BIDANG URUSAN / PROGRAM / KEGIATAN / SUB KEGIATAN	INDIKATOR PROGRAM / KEGIATAN / SUB KEGIATAN	TARGET AKHIR PERIODE RENSTRA OPD	REALISASI CAPAIAN RENJA OPD TAHUN 2023	PRAKIRAAN CAPAIAN TARGET RENJA OPD TAHUN 2024	CAPAIAN KINERJA DAN KERANGKA PENDANAAN						KELOMPOK SASARAN	PRAKIRAAN MAJU RENCANA TAHUN 2026		PERANGKAT DAERAH PENANGGUNG JAWAB
							TARGET 2025	PAGU INDIKATIF (Rp)	LOKASI	SUMBER DANA	PRIORITAS			TARGET	PAGU INDIKATIF (Rp)	
											NASIONAL	DAERAH				
1	2	3	4	5	6	7	8	9	10	11	12	13	14	15	16	17
			Jumlah Tempat Pengungsian Kewenangan Kabupaten/Kota				45 Unit	60.000.000,00	Kab. Bengkayang, Semua Kecamatan, Semua Kel/Desa	PENDAPATAN ASLI DAERAH (PAD)	-	Memperkuat Ketahanan Ekonomi berbasis SDA, Hilirisasi Industri dan Pemberdayaan Masyarakat PD1. Meningkatkan ekonomi yang inklusif, mandiri dan berdayasaing berbasis SDA Unggulan	-		0,00	DINAS SOSIAL, PEMBERDAYAAN PEREMPUAN, DAN PERLINDUNGAN ANAK
	1.06.06.2.01.0004	Penanganan Khusus bagi Kelompok Rentan														
			Jumlah Orang yang Mendapatkan Penanganan Khusus bagi Kelompok Rentan Kewenangan Kabupaten/Kota				100 Orang	60.000.000,00	Kab. Bengkayang, Semua Kecamatan, Semua Kel/Desa	PENDAPATAN ASLI DAERAH (PAD)	-	Memperkuat Ketahanan Ekonomi berbasis SDA, Hilirisasi Industri dan Pemberdayaan Masyarakat PD1. Meningkatkan ekonomi yang inklusif, mandiri dan berdayasaing berbasis SDA Unggulan	-		0,00	DINAS SOSIAL, PEMBERDAYAAN PEREMPUAN, DAN PERLINDUNGAN ANAK

NO	KODE	URUSAN / BIDANG URUSAN / PROGRAM / KEGIATAN / SUB KEGIATAN	INDIKATOR PROGRAM / KEGIATAN / SUB KEGIATAN	TARGET AKHIR PERIODE RENSTRA OPD	REALISASI CAPAIAN RENJA OPD TAHUN 2023	PRAKIRAAN CAPAIAN TARGET RENJA OPD TAHUN 2024	CAPAIAN KINERJA DAN KERANGKA PENDANAAN						KELOMPOK SASARAN	PRAKIRAAN MAJU RENCANA TAHUN 2026		PERANGKAT DAERAH PENANGGUNG JAWAB		
							TARGET 2025	PAGU INDIKATIF (Rp)	LOKASI	SUMBER DANA	PRIORITAS			TARGET	PAGU INDIKATIF (Rp)			
											NASIONAL	DAERAH						
1	2	3	4	5	6	7	8	9	10	11	12	13	14	15	16	17		
	1.06.06.2.02	Penyelenggaraan Pemberdayaan Masyarakat Terhadap Kesiapsiagaan Bencana Kabupaten/Kota	-	-			-	75.000.000,00			-	Meningkatk an ketahanan terhadap bencana melalui penguatan kualitas lingkungan hidup PD2. Menin gkatkan kualitas Pe mbangunan Sumber Daya Manusia yang berdaya saing	-	-	0,00	DINAS SOSIAL, PEMBERDAYAAN PEREMPUAN, DAN PERLINDUNGAN ANAK		
	1.06.06.2.02.0001	Koordinasi, Sosialisasi dan Pelaksanaan Kampung Siaga Bencana																
			<i>Jumlah Kampung yang Melaksanakan Koordinasi, Sosialisasi dan Pelaksanaan Kampung Siaga Bencana Kewenangan Kabupaten/Kota</i>				2 Kampung	40.000.000,00	Kab. Bengkayang, Semua Kecamatan, Semua Kel/Desa	PENDAPATAN ASLI DAERAH (PAD)	-	Meningkatk an ketahanan terhadap bencana melalui penguatan kualitas lingkungan hidup PD2. Menin gkatkan kualitas Pe mbangunan Sumber Daya Manusia yang berdaya saing	-		0,00	DINAS SOSIAL, PEMBERDAYAAN PEREMPUAN, DAN PERLINDUNGAN ANAK		
	1.06.06.2.02.0002	Koordinasi, Sosialisasi dan Pelaksanaan Taruna Siaga Bencana																
			<i>Jumlah Orang yang Melaksanakan Koordinasi, Sosialisasi dan Pelaksanaan Taruna Siaga Bencana Kewenangan Kabupaten/Kota</i>				100 Orang	35.000.000,00	Semua Kota/Kab, Semua Kecamatan, Semua Kel/Desa Kab. Bengkayang, Semua Kecamatan, Semua Kel/Desa	PENDAPATAN ASLI DAERAH (PAD)	-	Meningkatk an ketahanan terhadap bencana melalui penguatan kualitas lingkungan hidup PD5. Menin gkatkan ketahanan bencana melalui penguatan kualitas lingkungan hidup	-		0,00	DINAS SOSIAL, PEMBERDAYAAN PEREMPUAN, DAN PERLINDUNGAN ANAK		

NO	KODE	URUSAN / BIDANG URUSAN / PROGRAM / KEGIATAN / SUB KEGIATAN	INDIKATOR PROGRAM / KEGIATAN / SUB KEGIATAN	TARGET AKHIR PERIODE RENSTRA OPD	REALISASI CAPAIAN RENJA OPD TAHUN 2023	PRAKIRAAN CAPAIAN TARGET RENJA OPD TAHUN 2024	CAPAIAN KINERJA DAN KERANGKA PENDANAAN						KELOMPOK SASARAN	PRAKIRAAN MAJU RENCANA TAHUN 2026		PERANGKAT DAERAH PENANGGUNG JAWAB
							TARGET 2025	PAGU INDIKATIF (Rp)	LOKASI	SUMBER DANA	PRIORITAS			TARGET	PAGU INDIKATIF (Rp)	
											NASIONAL	DAERAH				
1	2	3	4	5	6	7	8	9	10	11	12	13	14	15	16	17
6.	1.06.07	PROGRAM PENGELOLAAN TAMAN MAKAM PAHLAWAN	-	-			-	15.000.000,00						-	15.000.000,00	
	1.06.07.2.01	Pemeliharaan Taman Makam Pahlawan Nasional Kabupaten/Kota	-	-			-	15.000.000,00			-	-	-	-	15.000.000,00	DINAS SOSIAL, PEMBERDAYAAN PEREMPUAN, DAN PERLINDUNGAN ANAK
	1.06.07.2.01.0002	Pemeliharaan Taman Makam Pahlawan Nasional Kabupaten/Kota														
			Jumlah Makam yang Terpenuhi Pemeliharannya pada Taman Makam Pahlawan Kabupaten/Kota				1 Makam	15.000.000,00	Kab. Bengkayang, Semua Kecamatan, Semua Kel/Desa	PENDAPATAN ASLI DAERAH (PAD)	-	-	-		15.000.000,00	DINAS SOSIAL, PEMBERDAYAAN PEREMPUAN, DAN PERLINDUNGAN ANAK
7.	-	PROGRAM PENUNJANG URUSAN PEMERINTAHAN DAERAH KABUPATEN/KOTA	-	-			-	4.642.056.471,00						-	5.260.811.777,00	
	-	Pemeliharaan Barang Milik Daerah Penunjang Urusan Pemerintahan Daerah	-	-			-	32.460.500,00			-	-	-	-	315.000.000,00	DINAS SOSIAL, PEMBERDAYAAN PEREMPUAN, DAN PERLINDUNGAN ANAK
	-	Penyediaan Jasa Pemeliharaan, Biaya Pemeliharaan, dan Pajak Kendaraan Perorangan Dinas atau Kendaraan Dinas Jabatan														
			Jumlah Kendaraan Perorangan Dinas atau Kendaraan Dinas Jabatan yang Dipelihara dan dibayarkan Pajaknya				12 Unit	9.500.000,00	Kab. Bengkayang, Semua Kecamatan, Semua Kel/Desa	PENDAPATAN ASLI DAERAH (PAD)	-	-	-		50.000.000,00	DINAS SOSIAL, PEMBERDAYAAN PEREMPUAN, DAN PERLINDUNGAN ANAK
	-	Administrasi Barang Milik Daerah pada Perangkat Daerah	-	-			-	3.000.000,00			-	-	-	-	36.000.000,00	DINAS SOSIAL, PEMBERDAYAAN PEREMPUAN, DAN PERLINDUNGAN ANAK
	-	Penyusunan Perencanaan Kebutuhan Barang Milik Daerah SKPD														
			Jumlah Rencana Kebutuhan Barang Milik Daerah SKPD				2 Dokumen	1.000.000,00	Kab. Bengkayang, Semua Kecamatan, Semua Kel/Desa	PENDAPATAN ASLI DAERAH (PAD)	-	-	-		12.000.000,00	DINAS SOSIAL, PEMBERDAYAAN PEREMPUAN, DAN PERLINDUNGAN ANAK
	-	Pemeliharaan Barang Milik Daerah Penunjang Urusan Pemerintahan Daerah	-	-			-	32.460.500,00			-	-	-	-	315.000.000,00	DINAS SOSIAL, PEMBERDAYAAN PEREMPUAN, DAN PERLINDUNGAN ANAK
	-	Penyediaan Jasa Pemeliharaan, Biaya Pemeliharaan, Pajak dan Perizinan Kendaraan Dinas Operasional atau Lapangan														
			Jumlah Kendaraan Dinas Operasional atau Lapangan yang Dipelihara dan dibayarkan Pajak dan Perizinannya				12 Unit	5.000.000,00	Kab. Bengkayang, Semua Kecamatan, Semua Kel/Desa	PENDAPATAN ASLI DAERAH (PAD)	-	-	-		15.000.000,00	DINAS SOSIAL, PEMBERDAYAAN PEREMPUAN, DAN PERLINDUNGAN ANAK
	-	Perencanaan, Penganggaran, dan Evaluasi Kinerja Perangkat Daerah	-	-			-	74.000.000,00			-	-	-	-	82.000.000,00	DINAS SOSIAL, PEMBERDAYAAN PEREMPUAN, DAN PERLINDUNGAN ANAK

NO	KODE	URUSAN / BIDANG URUSAN / PROGRAM / KEGIATAN / SUB KEGIATAN	INDIKATOR PROGRAM / KEGIATAN / SUB KEGIATAN	TARGET AKHIR PERIODE RENSTRA OPD	REALISASI CAPAIAN RENJA OPD TAHUN 2023	PRAKIRAAN CAPAIAN TARGET RENJA OPD TAHUN 2024	CAPAIAN KINERJA DAN KERANGKA PENDANAAN						KELOMPOK SASARAN	PRAKIRAAN MAJU RENCANA TAHUN 2026		PERANGKAT DAERAH PENANGGUNG JAWAB
							TARGET 2025	PAGU INDIKATIF (Rp)	LOKASI	SUMBER DANA	PRIORITAS			TARGET	PAGU INDIKATIF (Rp)	
											NASIONAL	DAERAH				
1	2	3	4	5	6	7	8	9	10	11	12	13	14	15	16	17
	-	Evaluasi Kinerja Perangkat Daerah														
			<i>Jumlah Laporan Evaluasi Kinerja Perangkat Daerah</i>				1 Laporan	7.000.000,00	Kab. Bengkayang, Semua Kecamatan, Semua Kel/Desa	PENDAPATAN ASLI DAERAH (PAD)	-	-	-		20.000.000,00	DINAS SOSIAL, PEMBERDAYAAN PEREMPUAN, DAN PERLINDUNGAN ANAK
	-	Pemeliharaan Barang Milik Daerah Penunjang Urusan Pemerintahan Daerah	-	-			-	32.460.500,00			-	-	-	-	315.000.000,00	DINAS SOSIAL, PEMBERDAYAAN PEREMPUAN, DAN PERLINDUNGAN ANAK
	-	Pemeliharaan/Rehabilitasi Gedung Kantor dan Bangunan Lainnya														
			<i>Jumlah Gedung Kantor dan Bangunan Lainnya yang Dipelihara/Direhabilitasi</i>				1 Unit	500,00	Kab. Bengkayang, Semua Kecamatan, Semua Kel/Desa	PENDAPATAN ASLI DAERAH (PAD)	-	-	-		120.000.000,00	DINAS SOSIAL, PEMBERDAYAAN PEREMPUAN, DAN PERLINDUNGAN ANAK
	-	Penataan Organisasi	-	-			-	2.595.791,00			-	-	-	-	8.500.000,00	DINAS SOSIAL, PEMBERDAYAAN PEREMPUAN, DAN PERLINDUNGAN ANAK
	-	Pengelolaan Kelembagaan dan Analisis Jabatan														
			<i>Jumlah Dokumen Pengelolaan Kelembagaan dan Analisis Jabatan</i>				1 Dokumen	2.595.791,00	Kab. Bengkayang, Semua Kecamatan, Semua Kel/Desa	PENDAPATAN ASLI DAERAH (PAD)	-	-	-		8.500.000,00	DINAS SOSIAL, PEMBERDAYAAN PEREMPUAN, DAN PERLINDUNGAN ANAK
	-	Pemeliharaan Barang Milik Daerah Penunjang Urusan Pemerintahan Daerah	-	-			-	32.460.500,00			-	-	-	-	315.000.000,00	DINAS SOSIAL, PEMBERDAYAAN PEREMPUAN, DAN PERLINDUNGAN ANAK
	-	Pemeliharaan/Rehabilitasi Sarana dan Prasarana Pendukung Gedung Kantor atau Bangunan Lainnya														
			<i>Jumlah Sarana dan Prasarana Pendukung Gedung Kantor atau Bangunan Lainnya yang Dipelihara/Direhabilitasi</i>				1 Unit	11.360.000,00	Kab. Bengkayang, Semua Kecamatan, Semua Kel/Desa	PENDAPATAN ASLI DAERAH (PAD)	-	-	-		100.000.000,00	DINAS SOSIAL, PEMBERDAYAAN PEREMPUAN, DAN PERLINDUNGAN ANAK
	-	Administrasi Barang Milik Daerah pada Perangkat Daerah	-	-			-	3.000.000,00			-	-	-	-	36.000.000,00	DINAS SOSIAL, PEMBERDAYAAN PEREMPUAN, DAN PERLINDUNGAN ANAK
	-	Rekonsiliasi dan Penyusunan Laporan Barang Milik Daerah pada SKPD														
			<i>Jumlah Laporan Rekonsiliasi dan Penyusunan Laporan Barang Milik Daerah pada SKPD</i>				4 Laporan	1.000.000,00	Kab. Bengkayang, Semua Kecamatan, Semua Kel/Desa	PENDAPATAN ASLI DAERAH (PAD)	-	-	-		12.000.000,00	DINAS SOSIAL, PEMBERDAYAAN PEREMPUAN, DAN PERLINDUNGAN ANAK
	-	Penatausahaan Barang Milik Daerah pada SKPD														

NO	KODE	URUSAN / BIDANG URUSAN / PROGRAM / KEGIATAN / SUB KEGIATAN	INDIKATOR PROGRAM / KEGIATAN / SUB KEGIATAN	TARGET AKHIR PERIODE RENSTRA OPD	REALISASI CAPAIAN RENJA OPD TAHUN 2023	PRAKIRAAN CAPAIAN TARGET RENJA OPD TAHUN 2024	CAPAIAN KINERJA DAN KERANGKA PENDANAAN						KELOMPOK SASARAN	PRAKIRAAN MAJU RENCANA TAHUN 2026		PERANGKAT DAERAH PENANGGUNG JAWAB
							TARGET 2025	PAGU INDIKATIF (Rp)	LOKASI	SUMBER DANA	PRIORITAS			TARGET	PAGU INDIKATIF (Rp)	
											NASIONAL	DAERAH				
1	2	3	4	5	6	7	8	9	10	11	12	13	14	15	16	17
			Jumlah Laporan Penatausahaan Barang Milik Daerah pada SKPD				4 Laporan	1.000.000,00	Kab. Bengkayang, Semua Kecamatan, Semua Kel/Desa	PENDAPATAN ASLI DAERAH (PAD)	-	-	-		12.000.000,00	DINAS SOSIAL, PEMBERDAYAAN PEREMPUAN, DAN PERLINDUNGAN ANAK
	-	Perencanaan, Penganggaran, dan Evaluasi Kinerja Perangkat Daerah	-	-			-	74.000.000,00			-	-	-	-	82.000.000,00	DINAS SOSIAL, PEMBERDAYAAN PEREMPUAN, DAN PERLINDUNGAN ANAK
	-	Koordinasi dan Penyusunan Laporan Capaian Kinerja dan Ikhtisar Realisasi Kinerja SKPD														
			Jumlah Laporan Capaian Kinerja dan Ikhtisar Realisasi Kinerja SKPD dan Laporan Hasil Koordinasi Penyusunan Laporan Capaian Kinerja dan Ikhtisar Realisasi Kinerja SKPD				4 Laporan	20.000.000,00	Kab. Bengkayang, Semua Kecamatan, Semua Kel/Desa	PENDAPATAN ASLI DAERAH (PAD)	-	-	-		17.000.000,00	DINAS SOSIAL, PEMBERDAYAAN PEREMPUAN, DAN PERLINDUNGAN ANAK
	-	Pemeliharaan Barang Milik Daerah Penunjang Urusan Pemerintahan Daerah	-	-			-	32.460.500,00			-	-	-	-	315.000.000,00	DINAS SOSIAL, PEMBERDAYAAN PEREMPUAN, DAN PERLINDUNGAN ANAK
	-	Pemeliharaan/Rehabilitasi Sarana dan Prasarana Gedung Kantor atau Bangunan Lainnya														
			Jumlah Sarana dan Prasarana Gedung Kantor atau Bangunan Lainnya yang Dipelihara/Direhabilitasi				1 Unit	6.600.000,00	Kab. Bengkayang, Semua Kecamatan, Semua Kel/Desa	PENDAPATAN ASLI DAERAH (PAD)	-	-	-		30.000.000,00	DINAS SOSIAL, PEMBERDAYAAN PEREMPUAN, DAN PERLINDUNGAN ANAK
	-	Administrasi Umum Perangkat Daerah	-	-			-	190.675.063,00			-	-	-	-	283.500.000,00	DINAS SOSIAL, PEMBERDAYAAN PEREMPUAN, DAN PERLINDUNGAN ANAK
	-	Penyediaan Komponen Instalasi Listrik/Penerangan Bangunan Kantor														
			Jumlah Paket Komponen Instalasi Listrik/Penerangan Bangunan Kantor yang Disediakan				7 Paket	4.290.000,00	Kab. Bengkayang, Semua Kecamatan, Semua Kel/Desa	PENDAPATAN ASLI DAERAH (PAD)	-	-	-		10.000.000,00	DINAS SOSIAL, PEMBERDAYAAN PEREMPUAN, DAN PERLINDUNGAN ANAK
	-	Penatausahaan Arsip Dinamis pada SKPD														
			Jumlah Dokumen Penatausahaan Arsip Dinamis pada SKPD				1 Dokumen	2.522.013,00	Kab. Bengkayang, Semua Kecamatan, Semua Kel/Desa	PENDAPATAN ASLI DAERAH (PAD)	-	-	-		125.000.000,00	DINAS SOSIAL, PEMBERDAYAAN PEREMPUAN, DAN PERLINDUNGAN ANAK
	-	Penyediaan Peralatan dan Perlengkapan Kantor														
			Jumlah Paket Peralatan dan Perlengkapan Kantor yang Disediakan				10 Paket	27.500.000,00	Kab. Bengkayang, Semua Kecamatan, Semua Kel/Desa	PENDAPATAN ASLI DAERAH (PAD)	-	-	-		25.000.000,00	DINAS SOSIAL, PEMBERDAYAAN PEREMPUAN, DAN PERLINDUNGAN ANAK

NO	KODE	URUSAN / BIDANG URUSAN / PROGRAM / KEGIATAN / SUB KEGIATAN	INDIKATOR PROGRAM / KEGIATAN / SUB KEGIATAN	TARGET AKHIR PERIODE RENSTRA OPD	REALISASI CAPAIAN RENJA OPD TAHUN 2023	PRAKIRAAN CAPAIAN TARGET RENJA OPD TAHUN 2024	CAPAIAN KINERJA DAN KERANGKA PENDANAAN						KELOMPOK SASARAN	PRAKIRAAN MAJU RENCANA TAHUN 2026		PERANGKAT DAERAH PENANGGUNG JAWAB
							TARGET 2025	PAGU INDIKATIF (Rp)	LOKASI	SUMBER DANA	PRIORITAS			TARGET	PAGU INDIKATIF (Rp)	
											NASIONAL	DAERAH				
1	2	3	4	5	6	7	8	9	10	11	12	13	14	15	16	17
			Jumlah Dokumen Perubahan RKA-SKPD dan Laporan Hasil Koordinasi Penyusunan Dokumen Perubahan RKA-SKPD				1 Dokumen	20.000.000,00	Kab. Bengkulu, Semua Kecamatan, Semua Kel/Desa	PENDAPATAN ASLI DAERAH (PAD)	-	-	-		10.000.000,00	DINAS SOSIAL, PEMBERDAYAAN PEREMPUAN, DAN PERLINDUNGAN ANAK
	-	Administrasi Umum Perangkat Daerah	-	-			-	190.675.063,00			-	-	-	-	283.500.000,00	DINAS SOSIAL, PEMBERDAYAAN PEREMPUAN, DAN PERLINDUNGAN ANAK
	-	Penyediaan Bahan Bacaan dan Peraturan Perundang-undangan														
			Jumlah Dokumen Bahan Bacaan dan Peraturan Perundang-Undangan yang Disediakan				12 Dokumen	996.000,00	Kab. Bengkulu, Semua Kecamatan, Semua Kel/Desa	PENDAPATAN ASLI DAERAH (PAD)	-	-	-		8.500.000,00	DINAS SOSIAL, PEMBERDAYAAN PEREMPUAN, DAN PERLINDUNGAN ANAK
	-	Penyelenggaraan Rapat Koordinasi dan Konsultasi SKPD														
			Jumlah Laporan Penyelenggaraan Rapat Koordinasi dan Konsultasi SKPD				48 Laporan	50.000.000,00	Kab. Bengkulu, Semua Kecamatan, Semua Kel/Desa	PENDAPATAN ASLI DAERAH (PAD)	-	-	-		80.000.000,00	DINAS SOSIAL, PEMBERDAYAAN PEREMPUAN, DAN PERLINDUNGAN ANAK
	-	Pengadaan Barang Milik Daerah Penunjang Urusan Pemerintah Daerah	-	-			-	17.823.050,00			-	-	-	-	180.000.000,00	DINAS SOSIAL, PEMBERDAYAAN PEREMPUAN, DAN PERLINDUNGAN ANAK
	-	Pengadaan Mebel														
			Jumlah Paket Mebel yang Disediakan				5 Unit	7.822.500,00	Kab. Bengkulu, Semua Kecamatan, Semua Kel/Desa	PENDAPATAN ASLI DAERAH (PAD)	-	-	-		80.000.000,00	DINAS SOSIAL, PEMBERDAYAAN PEREMPUAN, DAN PERLINDUNGAN ANAK
	-	Pengadaan Peralatan dan Mesin Lainnya														
			Jumlah Unit Peralatan dan Mesin Lainnya yang Disediakan				5 Unit	10.000.000,00	Kab. Bengkulu, Semua Kecamatan, Semua Kel/Desa	PENDAPATAN ASLI DAERAH (PAD)	-	-	-		50.000.000,00	DINAS SOSIAL, PEMBERDAYAAN PEREMPUAN, DAN PERLINDUNGAN ANAK
	-	Penyediaan Jasa Penunjang Urusan Pemerintahan Daerah	-	-			-	443.619.694,00			-	-	-	-	307.500.000,00	DINAS SOSIAL, PEMBERDAYAAN PEREMPUAN, DAN PERLINDUNGAN ANAK
	-	Penyediaan Jasa Pelayanan Umum Kantor														
			Jumlah Laporan Penyediaan Jasa Pelayanan Umum Kantor yang Disediakan				12 Laporan	389.139.694,00	Kab. Bengkulu, Semua Kecamatan, Semua Kel/Desa	PENDAPATAN ASLI DAERAH (PAD)	-	-	-		250.000.000,00	DINAS SOSIAL, PEMBERDAYAAN PEREMPUAN, DAN PERLINDUNGAN ANAK
	-	Administrasi Keuangan Perangkat Daerah	-	-			-	3.877.882.373,00			-	-	-	-	4.048.311.777,00	DINAS SOSIAL, PEMBERDAYAAN PEREMPUAN, DAN PERLINDUNGAN ANAK

NO	KODE	URUSAN / BIDANG URUSAN / PROGRAM / KEGIATAN / SUB KEGIATAN	INDIKATOR PROGRAM / KEGIATAN / SUB KEGIATAN	TARGET AKHIR PERIODE RENSTRA OPD	REALISASI CAPAIAN RENJA OPD TAHUN 2023	PRAKIRAAN CAPAIAN TARGET RENJA OPD TAHUN 2024	CAPAIAN KINERJA DAN KERANGKA PENDANAAN						KELOMPOK SASARAN	PRAKIRAAN MAJU RENCANA TAHUN 2026		PERANGKAT DAERAH PENANGGUNG JAWAB		
							TARGET 2025	PAGU INDIKATIF (Rp)	LOKASI	SUMBER DANA	PRIORITAS			TARGET	PAGU INDIKATIF (Rp)			
											NASIONAL	DAERAH						
1	2	3	4	5	6	7	8	9	10	11	12	13	14	15	16	17		
	-	Koordinasi dan Penyusunan Laporan Keuangan Akhir Tahun SKPD																
			<i>Jumlah Laporan Keuangan Akhir Tahun SKPD dan Laporan Hasil Koordinasi Penyusunan Laporan Keuangan Akhir Tahun SKPD</i>				1 Laporan	15.000.000,00	Kab. Bengkulu, Semua Kecamatan, Semua Kel/Desa	PENDAPATAN ASLI DAERAH (PAD)	-	-	-		15.000.000,00	DINAS SOSIAL, PEMBERDAYAAN PEREMPUAN, DAN PERLINDUNGAN ANAK		
	-	Koordinasi dan Pelaksanaan Akuntansi SKPD																
			<i>Jumlah Dokumen Koordinasi dan Pelaksanaan Akuntansi SKPD</i>				1 Dokumen	10.000.000,00	Kab. Bengkulu, Semua Kecamatan, Semua Kel/Desa	PENDAPATAN ASLI DAERAH (PAD)	-	-	-		10.000.000,00	DINAS SOSIAL, PEMBERDAYAAN PEREMPUAN, DAN PERLINDUNGAN ANAK		
	-	Pelaksanaan Penatausahaan dan Pengujian/Verifikasi Keuangan SKPD																
			<i>Jumlah Dokumen Penatausahaan dan Pengujian/Verifikasi Keuangan SKPD</i>				4 Dokumen	7.000.000,00	Kab. Bengkulu, Semua Kecamatan, Semua Kel/Desa	PENDAPATAN ASLI DAERAH (PAD)	-	-	-		10.000.000,00	DINAS SOSIAL, PEMBERDAYAAN PEREMPUAN, DAN PERLINDUNGAN ANAK		
	-	Penyediaan Jasa Penunjang Urusan Pemerintahan Daerah	-	-			-	443.619.694,00			-	-	-	-	307.500.000,00	DINAS SOSIAL, PEMBERDAYAAN PEREMPUAN, DAN PERLINDUNGAN ANAK		
	-	Penyediaan Jasa Komunikasi, Sumber Daya Air dan Listrik																
			<i>Jumlah Laporan Penyediaan Jasa Komunikasi, Sumber Daya Air dan Listrik yang Disediakan</i>				12 Laporan	52.080.000,00	Kab. Bengkulu, Semua Kecamatan, Semua Kel/Desa	PENDAPATAN ASLI DAERAH (PAD)	-	-	-		55.000.000,00	DINAS SOSIAL, PEMBERDAYAAN PEREMPUAN, DAN PERLINDUNGAN ANAK		
	-	Penyediaan Jasa Surat Menyurat																
			<i>Jumlah Laporan Penyediaan Jasa Surat Menyurat</i>				1 Laporan	2.400.000,00	Kab. Bengkulu, Semua Kecamatan, Semua Kel/Desa	PENDAPATAN ASLI DAERAH (PAD)	-	-	-		2.500.000,00	DINAS SOSIAL, PEMBERDAYAAN PEREMPUAN, DAN PERLINDUNGAN ANAK		
	-	Administrasi Keuangan Perangkat Daerah	-	-			-	3.877.882.373,00			-	-	-	-	4.048.311.777,00	DINAS SOSIAL, PEMBERDAYAAN PEREMPUAN, DAN PERLINDUNGAN ANAK		
	-	Penyediaan Gaji dan Tunjangan ASN																
			<i>Jumlah Orang yang Menerima Gaji dan Tunjangan ASN</i>				32 Orang/bulan	3.819.491.777,00	Kab. Bengkulu, Bengkulu, Semua Kel/Desa Kab. Bengkulu, Bengkulu, Semua Kel/Desa	DAU TAMBAHAN DUKUNGAN PENDANAAN ATAS KEBIJAKAN PENGGAJIAN PEGAWAI PEMERINTAH DENGAN PERJANJIAN KERJA	-	-	-		3.955.811.777,00	DINAS SOSIAL, PEMBERDAYAAN PEREMPUAN, DAN PERLINDUNGAN ANAK		

NO	KODE	URUSAN / BIDANG URUSAN / PROGRAM / KEGIATAN / SUB KEGIATAN	INDIKATOR PROGRAM / KEGIATAN / SUB KEGIATAN	TARGET AKHIR PERIODE RENSTRA OPD	REALISASI CAPAIAN RENJA OPD TAHUN 2023	PRAKIRAAN CAPAIAN TARGET RENJA OPD TAHUN 2024	CAPAIAN KINERJA DAN KERANGKA PENDANAAN						KELOMPOK SASARAN	PRAKIRAAN MAJU RENCANA TAHUN 2026		PERANGKAT DAERAH PENANGGUNG JAWAB
							TARGET 2025	PAGU INDIKATIF (Rp)	LOKASI	SUMBER DANA	PRIORITAS			TARGET	PAGU INDIKATIF (Rp)	
											NASIONAL	DAERAH				
1	2	3	4	5	6	7	8	9	10	11	12	13	14	15	16	17
	-	Penyusunan Pelaporan dan Analisis Prognosis Realisasi Anggaran														
			Jumlah Dokumen Pelaporan dan Analisis Prognosis Realisasi Anggaran				4 Dokumen	5.890.596,00	Kab. Bengkulu, Semua Kecamatan, Semua Kel/Desa	PENDAPATAN ASLI DAERAH (PAD)	-	-	-		25.000.000,00	DINAS SOSIAL, PEMBERDAYAAN PEREMPUAN, DAN PERLINDUNGAN ANAK
	-	Koordinasi dan Penyusunan Laporan Keuangan Bulanan/ Triwulanan/ Semesteran SKPD														
			Jumlah Laporan Keuangan Bulanan/ Triwulanan/ Semesteran SKPD dan Laporan Koordinasi Penyusunan Laporan Keuangan Bulanan/Triwulanan/Semesteran SKPD				1 Laporan	15.000.000,00	Kab. Bengkulu, Semua Kecamatan, Semua Kel/Desa	PENDAPATAN ASLI DAERAH (PAD)	-	-	-		25.000.000,00	DINAS SOSIAL, PEMBERDAYAAN PEREMPUAN, DAN PERLINDUNGAN ANAK
	-	Pengelolaan dan Penyiapan Bahan Tanggapan Pemeriksaan														
			Jumlah Dokumen Bahan Tanggapan Pemeriksaan dan Tindak Lanjut Pemeriksaan				4 Dokumen	5.500.000,00	Kab. Bengkulu, Semua Kecamatan, Semua Kel/Desa	PENDAPATAN ASLI DAERAH (PAD)	-	-	-		7.500.000,00	DINAS SOSIAL, PEMBERDAYAAN PEREMPUAN, DAN PERLINDUNGAN ANAK
	-	Pengadaan Barang Milik Daerah Penunjang Urusan Pemerintah Daerah	-	-			-	17.823.050,00			-	-	-	-	180.000.000,00	DINAS SOSIAL, PEMBERDAYAAN PEREMPUAN, DAN PERLINDUNGAN ANAK
	-	Pengadaan Sarana dan Prasarana Gedung Kantor atau Bangunan Lainnya														
			Jumlah Unit Sarana dan Prasarana Gedung Kantor atau Bangunan Lainnya yang Disediakan				5 Unit	550,00	Kab. Bengkulu, Semua Kecamatan, Semua Kel/Desa	PENDAPATAN ASLI DAERAH (PAD)	-	-	-		50.000.000,00	DINAS SOSIAL, PEMBERDAYAAN PEREMPUAN, DAN PERLINDUNGAN ANAK
	2	URUSAN PEMERINTAHAN WAJIB YANG TIDAK BERKAITAN DENGAN PELAYANAN DASAR						994.050.000,00							1.279.335.500,00	
	-	-						994.050.000,00							1.279.335.500,00	
1.	2.08.02	PROGRAM PENGARUSUTAMAAN GENDER DAN PEMBERDAYAAN PEREMPUAN	-	-			-	382.852.800,00						-	454.335.500,00	

NO	KODE	URUSAN / BIDANG URUSAN / PROGRAM / KEGIATAN / SUB KEGIATAN	INDIKATOR PROGRAM / KEGIATAN / SUB KEGIATAN	TARGET AKHIR PERIODE RENSTRA OPD	REALISASI CAPAIAN RENJA OPD TAHUN 2023	PRAKIRAAN CAPAIAN TARGET RENJA OPD TAHUN 2024	CAPAIAN KINERJA DAN KERANGKA PENDANAAN						KELOMPOK SASARAN	PRAKIRAAN MAJU RENCANA TAHUN 2026		PERANGKAT DAERAH PENANGGUNG JAWAB
							TARGET 2025	PAGU INDIKATIF (Rp)	LOKASI	SUMBER DANA	PRIORITAS			TARGET	PAGU INDIKATIF (Rp)	
											NASIONAL	DAERAH				
1	2	3	4	5	6	7	8	9	10	11	12	13	14	15	16	17
	2.08.02.2.01	Pelembagaan Pengarusutamaan Gender (PUG) pada Lembaga Pemerintah Kewenangan Kabupaten/Kota	-	-			-	51.027.600,00			-	Meningkatk an Kualitas Hidup Sumber Daya Manusia yang berdaya saing PD2. Menin gkatkan kualitas Pe mbangunan Sumber Daya Manusia yang berdaya saing	-	-	94.335.500,00	DINAS SOSIAL, PEMBERDAYAAN PEREMPUAN, DAN PERLINDUNGAN ANAK
	2.08.02.2.01.0001	Koordinasi dan Sinkronisasi Perumusan Kebijakan Pelaksanaan PUG														
			Jumlah Dokumen Hasil Koordinasi dan Sinkronisasi Perumusan Kebijakan Pengarustamaan Gender (PUG) Kewenangan Kabupaten/Kota				1 Dokumen	35.608.400,00	Kab. Bengkayang, Semua Kecamatan, Semua Kel/Desa	DAU YANG DITENTUKAN P ENGGUNAANN YA BIDANG PENDIDIKAN	-	Meningkatk an Kualitas Hidup Sumber Daya Manusia yang berdaya saing PD2. Menin gkatkan kualitas Pe mbangunan Sumber Daya Manusia yang berdaya saing	-		40.000.000,00	DINAS SOSIAL, PEMBERDAYAAN PEREMPUAN, DAN PERLINDUNGAN ANAK
	2.08.02.2.01.0002	Koordinasi dan Sinkronisasi Pelaksanaan PUG Kewenangan Kabupaten/Kota														
			Jumlah Dokumen Hasil Koordinasi dan Sinkronisasi Pelaksanaan Pengarustamaan Gender (PUG) Kewenangan Kabupaten/Kota				45 Dokumen	15.419.200,00	Kab. Bengkayang, Semua Kecamatan, Semua Kel/Desa	DANA TRANSFER UMUM-DANA ALOKASI UMUM	-	Meningkatk an Kualitas Hidup Sumber Daya Manusia yang berdaya saing PD2. Menin gkatkan kualitas Pe mbangunan Sumber Daya Manusia yang berdaya saing	-		54.335.500,00	DINAS SOSIAL, PEMBERDAYAAN PEREMPUAN, DAN PERLINDUNGAN ANAK

NO	KODE	URUSAN / BIDANG URUSAN / PROGRAM / KEGIATAN / SUB KEGIATAN	INDIKATOR PROGRAM / KEGIATAN / SUB KEGIATAN	TARGET AKHIR PERIODE RENSTRA OPD	REALISASI CAPAIAN RENJA OPD TAHUN 2023	PRAKIRAAN CAPAIAN TARGET RENJA OPD TAHUN 2024	CAPAIAN KINERJA DAN KERANGKA PENDANAAN						KELOMPOK SASARAN	PRAKIRAAN MAJU RENCANA TAHUN 2026		PERANGKAT DAERAH PENANGGUNG JAWAB
							TARGET 2025	PAGU INDIKATIF (Rp)	LOKASI	SUMBER DANA	PRIORITAS			TARGET	PAGU INDIKATIF (Rp)	
											NASIONAL	DAERAH				
1	2	3	4	5	6	7	8	9	10	11	12	13	14	15	16	17
	2.08.02.2.02	Pemberdayaan Perempuan Bidang Politik, Hukum, Sosial, dan Ekonomi pada Organisasi Kemasyarakatan Kewenangan Kabupaten/Kota	-	-			-	35.608.400,00			-	Meningkatkan Kualitas Hidup Sumber Daya Manusia yang berdaya saing PD2. Meningkatkan kualitas Pembangunan Sumber Daya Manusia yang berdaya saing	-	-	45.000.000,00	DINAS SOSIAL, PEMBERDAYAAN PEREMPUAN, DAN PERLINDUNGAN ANAK
	2.08.02.2.02.0002	Advokasi Kebijakan dan Pendampingan Peningkatan Partisipasi Perempuan dan Politik, Hukum, Sosial dan Ekonomi														
			Jumlah Organisasi Masyarakat yang Mendapat Advokasi dan Pendampingan Kebijakan Peningkatan Partisipasi Perempuan di Bidang Politik, Hukum, Sosial dan Ekonomi Kewenangan Kabupaten/Kota				20 Organisasi	35.608.400,00	Kab. Bengkayang, Semua Kecamatan, Semua Kel/Desa	DAU YANG DITENTUKAN PENGGUNAANNYA BIDANG PENDIDIKAN	-	Meningkatkan Kualitas Hidup Sumber Daya Manusia yang berdaya saing PD2. Meningkatkan kualitas Pembangunan Sumber Daya Manusia yang berdaya saing	-		45.000.000,00	DINAS SOSIAL, PEMBERDAYAAN PEREMPUAN, DAN PERLINDUNGAN ANAK
	2.08.02.2.03	Penguatan dan Pengembangan Lembaga Penyedia Layanan Pemberdayaan Perempuan Kewenangan Kabupaten/Kota	-	-			-	296.216.800,00			-	Meningkatkan Kualitas Hidup Sumber Daya Manusia yang berdaya saing PD2. Meningkatkan kualitas Pembangunan Sumber Daya Manusia yang berdaya saing	-	-	315.000.000,00	DINAS SOSIAL, PEMBERDAYAAN PEREMPUAN, DAN PERLINDUNGAN ANAK
	2.08.02.2.03.0001	Advokasi Kebijakan dan Pendampingan kepada Lembaga Penyedia Layanan Pemberdayaan Perempuan Kewenangan Kabupaten/Kota														

NO	KODE	URUSAN / BIDANG URUSAN / PROGRAM / KEGIATAN / SUB KEGIATAN	INDIKATOR PROGRAM / KEGIATAN / SUB KEGIATAN	TARGET AKHIR PERIODE RENSTRA OPD	REALISASI CAPAIAN RENJA OPD TAHUN 2023	PRAKIRAAN CAPAIAN TARGET RENJA OPD TAHUN 2024	CAPAIAN KINERJA DAN KERANGKA PENDANAAN						KELOMPOK SASARAN	PRAKIRAAN MAJU RENCANA TAHUN 2026		PERANGKAT DAERAH PENANGGUNG JAWAB
							TARGET 2025	PAGU INDIKATIF (Rp)	LOKASI	SUMBER DANA	PRIORITAS			TARGET	PAGU INDIKATIF (Rp)	
											NASIONAL	DAERAH				
1	2	3	4	5	6	7	8	9	10	11	12	13	14	15	16	17
			Jumlah Lembaga Penyedia Layanan Pemberdayaan Perempuan Kewenangan Kabupaten/Kota yang Mendapat Advokasi dan Pendampingan				3 Lembaga	35.608.400,00	Kab. Bengkayang, Semua Kecamatan, Semua Kel/Desa	DAU YANG DITENTUKAN P ENGUNAANN YA BIDANG PENDIDIKAN	-	Meningkatk an Kualitas Hidup Sumber Daya Manusia yang berdaya saing PD2. Menin gkatkan kualitas Pe mbangunan Sumber Daya Manusia yang berdaya saing	-		40.000.000,00	DINAS SOSIAL, PEMBERDAYAAN PEREMPUAN, DAN PERLINDUNGAN ANAK
	2.08.02.2.03.0002	Peningkatan Kapasitas Sumber Daya Lembaga Penyedia Layanan Pemberdayaan Perempuan Kewenangan Kabupaten/Kota														
			Jumlah sumber Daya Lembaga Penyedia Layanan Pemberdayaan Perempuan Kewenangan Kabupaten/Kota yang Mendapat Peningkatan Kapasitas				200 Orang	225.000.000,00	Kab. Bengkayang, Semua Kecamatan, Semua Kel/Desa	-	-	-	-		225.000.000,00	DINAS SOSIAL, PEMBERDAYAAN PEREMPUAN, DAN PERLINDUNGAN ANAK
	2.08.02.2.03.0003	Pengembangan Komunikasi, Informasi dan Edukasi (KIE) Pemberdayaan Perempuan Kewenangan Kabupaten/Kota														
			Jumlah Dokumen Komunikasi Informasi dan Edukasi (KIE) Pemberdayaan Perempuan Kewenangan Kabupaten/Kota yang Tersedia				12 Dokumen	35.608.400,00	Kab. Bengkayang, Semua Kecamatan, Semua Kel/Desa	DAU YANG DITENTUKAN P ENGUNAANN YA BIDANG PENDIDIKAN	-	Meningkatk an Kualitas Hidup Sumber Daya Manusia yang berdaya saing PD2. Menin gkatkan kualitas Pe mbangunan Sumber Daya Manusia yang berdaya saing	-		50.000.000,00	DINAS SOSIAL, PEMBERDAYAAN PEREMPUAN, DAN PERLINDUNGAN ANAK
2.	2.08.03	PROGRAM PERLINDUNGAN PEREMPUAN	-	-			-	123.374.600,00						-	115.000.000,00	

NO	KODE	URUSAN / BIDANG URUSAN / PROGRAM / KEGIATAN / SUB KEGIATAN	INDIKATOR PROGRAM / KEGIATAN / SUB KEGIATAN	TARGET AKHIR PERIODE RENSTRA OPD	REALISASI CAPAIAN RENJA OPD TAHUN 2023	PRAKIRAAN CAPAIAN TARGET RENJA OPD TAHUN 2024	CAPAIAN KINERJA DAN KERANGKA PENDANAAN						KELOMPOK SASARAN	PRAKIRAAN MAJU RENCANA TAHUN 2026		PERANGKAT DAERAH PENANGGUNG JAWAB
							TARGET 2025	PAGU INDIKATIF (Rp)	LOKASI	SUMBER DANA	PRIORITAS			TARGET	PAGU INDIKATIF (Rp)	
											NASIONAL	DAERAH				
1	2	3	4	5	6	7	8	9	10	11	12	13	14	15	16	17
	2.08.03.2.01	Pencegahan Kekerasan Terhadap Perempuan Lingkup Daerah Kabupaten/Kota	-	-			-	58.374.600,00			-	Meningkatk an Kualitas Hidup Sumber Daya Manusia yang berdaya saing PD2. Menin gkatkan kualitas Pe mbangunan Sumber Daya Manusia yang berdaya saing	-	-	65.000.000,00	DINAS SOSIAL, PEMBERDAYAAN PEREMPUAN, DAN PERLINDUNGAN ANAK
	2.08.03.2.01.0002	Advokasi Kebijakan dan Pendampingan Layanan Perlindungan Perempuan Kewenangan Kabupaten/Kota														
			Jumlah Perangkat Daerah yang Mendapat Advokasi dan Pendampingan Layanan Perlindungan Perempuan Kewenangan Kabupaten/Kota				12 Perangkat Daerah	58.374.600,00	Kab. Bengkayang, Semua Kecamatan, Semua Kel/Desa	DAU YANG DITENTUKAN P ENGUNAANN YA BIDANG PENDIDIKAN	-	Meningkatk an Kualitas Hidup Sumber Daya Manusia yang berdaya saing PD2. Menin gkatkan kualitas Pe mbangunan Sumber Daya Manusia yang berdaya saing	-		65.000.000,00	DINAS SOSIAL, PEMBERDAYAAN PEREMPUAN, DAN PERLINDUNGAN ANAK
	2.08.03.2.02	Penyediaan Layanan Rujukan Lanjutan bagi Perempuan Korban Kekerasan yang Memerlukan Koordinasi Kewenangan Kabupaten/Kota	-	-			-	50.000.000,00			-	-	-	-	35.000.000,00	DINAS SOSIAL, PEMBERDAYAAN PEREMPUAN, DAN PERLINDUNGAN ANAK
	2.08.03.2.02.0002	Koordinasi dan Sinkronisasi Pelaksanaan Penyediaan Layanan Rujukan Lanjutan bagi Perempuan Korban Kekerasan Kewenangan Kabupaten/Kota														
			Jumlah Layanan Tindak Lanjut Pengaduan yang Memerlukan Koordinasi dan Sinkronisasi bagi Perempuan Korban Kekerasan Kewenangan Kabupaten/Kota				50 Layanan	50.000.000,00	Kab. Bengkayang, Semua Kecamatan, Semua Kel/Desa	PENDAPATAN ASLI DAERAH (PAD)	-	-	-		35.000.000,00	DINAS SOSIAL, PEMBERDAYAAN PEREMPUAN, DAN PERLINDUNGAN ANAK
	2.08.03.2.03	Penguatan dan Pengembangan Lembaga Penyedia Layanan Perlindungan Perempuan Tingkat Daerah Kabupaten/Kota	-	-			-	15.000.000,00			-	-	-	-	15.000.000,00	DINAS SOSIAL, PEMBERDAYAAN PEREMPUAN, DAN PERLINDUNGAN ANAK

NO	KODE	URUSAN / BIDANG URUSAN / PROGRAM / KEGIATAN / SUB KEGIATAN	INDIKATOR PROGRAM / KEGIATAN / SUB KEGIATAN	TARGET AKHIR PERIODE RENSTRA OPD	REALISASI CAPAIAN RENJA OPD TAHUN 2023	PRAKIRAAN CAPAIAN TARGET RENJA OPD TAHUN 2024	CAPAIAN KINERJA DAN KERANGKA PENDANAAN						KELOMPOK SASARAN	PRAKIRAAN MAJU RENCANA TAHUN 2026		PERANGKAT DAERAH PENANGGUNG JAWAB
							TARGET 2025	PAGU INDIKATIF (Rp)	LOKASI	SUMBER DANA	PRIORITAS			TARGET	PAGU INDIKATIF (Rp)	
											NASIONAL	DAERAH				
1	2	3	4	5	6	7	8	9	10	11	12	13	14	15	16	17
	2.08.03.2.03.0004	Penguatan Jejaring antar Lembaga Penyedia Layanan Perlindungan Perempuan Kewenangan Kabupaten/Kota														
			Jumlah Dokumen Hasil Penguatan Jejaring Antar Lembaga Penyedia Layanan Perlindungan Perempuan Kewenangan Kabupaten/Kota				5 Dokumen	15.000.000,00	Kab. Bengkayang, Semua Kecamatan, Semua Kel/Desa	PENDAPATAN ASLI DAERAH (PAD)	-	-	-		15.000.000,00	DINAS SOSIAL, PEMBERDAYAAN PEREMPUAN, DAN PERLINDUNGAN ANAK
3.	2.08.04	PROGRAM PENINGKATAN KUALITAS KELUARGA	-	-			-	71.216.800,00						-	185.000.000,00	
	2.08.04.2.01	Peningkatan Kualitas Keluarga dalam Mewujudkan Kesetaraan Gender (KG) dan Hak Anak Tingkat Daerah Kabupaten/Kota	-	-			-	35.608.400,00			-	-	-	-	100.000.000,00	DINAS SOSIAL, PEMBERDAYAAN PEREMPUAN, DAN PERLINDUNGAN ANAK
	2.08.04.2.01.0001	Advokasi Kebijakan dan Pendampingan untuk Mewujudkan KG dan Perlindungan Anak Kewenangan Kabupaten/Kota														
			Jumlah Perangkat Daerah yang mendapat Advokasi dan Pendampingan Keluarga untuk Mewujudkan Kesetaraan Gender (KG) dan Perlindungan Anak Kewenangan Kabupaten/Kota				5 Perangkat Daerah	0,00	Kab. Bengkayang, Semua Kecamatan, Semua Kel/Desa	PENDAPATAN ASLI DAERAH (PAD)	-	-	-		50.000.000,00	DINAS SOSIAL, PEMBERDAYAAN PEREMPUAN, DAN PERLINDUNGAN ANAK
	2.08.04.2.01.0003	Pengembangan Kegiatan Masyarakat untuk Peningkatan Kualitas Keluarga Kewenangan Kabupaten/Kota														
			Jumlah Dokumen Hasil Pengembangan Kegiatan Masyarakat untuk Peningkatan Kualitas Keluarga Kewenangan Kabupaten/Kota				4 Dokumen	35.608.400,00	Kab. Bengkayang, Semua Kecamatan, Semua Kel/Desa	DAU YANG DITENTUKAN PENGGUNAANNYA BIDANG PENDIDIKAN	-	Meningkatkan Kualitas Hidup Sumber Daya Manusia yang berdaya saing PD2. Meningkatkan kualitas Pembangunan Sumber Daya Manusia yang berdaya saing	-		50.000.000,00	DINAS SOSIAL, PEMBERDAYAAN PEREMPUAN, DAN PERLINDUNGAN ANAK

NO	KODE	URUSAN / BIDANG URUSAN / PROGRAM / KEGIATAN / SUB KEGIATAN	INDIKATOR PROGRAM / KEGIATAN / SUB KEGIATAN	TARGET AKHIR PERIODE RENSTRA OPD	REALISASI CAPAIAN RENJA OPD TAHUN 2023	PRAKIRAAN CAPAIAN TARGET RENJA OPD TAHUN 2024	CAPAIAN KINERJA DAN KERANGKA PENDANAAN						KELOMPOK SASARAN	PRAKIRAAN MAJU RENCANA TAHUN 2026		PERANGKAT DAERAH PENANGGUNG JAWAB
							TARGET 2025	PAGU INDIKATIF (Rp)	LOKASI	SUMBER DANA	PRIORITAS			TARGET	PAGU INDIKATIF (Rp)	
											NASIONAL	DAERAH				
1	2	3	4	5	6	7	8	9	10	11	12	13	14	15	16	17
	2.08.04.2.02	Penguatan dan Pengembangan Lembaga Penyedia Layanan Peningkatan Kualitas Keluarga dalam Mewujudkan KG dan Hak Anak yang Wilayah Kerjanya dalam Daerah Kabupaten/Kota	-	-			-	35.608.400,00			-	Meningkatk an Kualitas Hidup Sumber Daya Manusia yang berdaya saing PD2. Menin gkatkan kualitas Pe mbangunan Sumber Daya Manusia yang berdaya saing	-	-	85.000.000,00	DINAS SOSIAL, PEMBERDAYAAN PEREMPUAN, DAN PERLINDUNGAN ANAK
	2.08.04.2.02.0001	Advokasi Kebijakan dan Pendampingan Pengembangan Lembaga Penyedia Layanan Peningkatan Kualitas Keluarga Tingkat Daerah Kabupaten/Kota														
			Jumlah Lembaga Penyedia Layanan Peningkatan Kualitas Keluarga yang mendapat Advokasi dan Pendampingan				5 Lembaga	35.608.400,00	Kab. Bengkayang, Semua Kecamatan, Semua Kel/Desa	DAU YANG DITENTUKAN P ENGGUNAANN YA BIDANG PENDIDIKAN	-	Meningkatk an Kualitas Hidup Sumber Daya Manusia yang berdaya saing PD2. Menin gkatkan kualitas Pe mbangunan Sumber Daya Manusia yang berdaya saing	-		45.000.000,00	DINAS SOSIAL, PEMBERDAYAAN PEREMPUAN, DAN PERLINDUNGAN ANAK
	2.08.04.2.02.0002	Peningkatan Kapasitas Sumber Daya Lembaga Penyedia Layanan Peningkatan Kualitas Keluarga Tingkat Daerah Kabupaten/Kota														
			Jumlah sumberdaya Lembaga Penyedia Layanan Peningkatan Kualitas Keluarga yang mendapat Peningkatan Kapasitas Keluarga Kewenangan Kabupaten/Kota				5 Orang	0,00	Kab. Bengkayang, Semua Kecamatan, Semua Kel/Desa	PENDAPATAN ASLI DAERAH (PAD)	-	-	-		40.000.000,00	DINAS SOSIAL, PEMBERDAYAAN PEREMPUAN, DAN PERLINDUNGAN ANAK
4.	2.08.05	PROGRAM PENGELOLAAN SISTEM DATA GENDER DAN ANAK	-	-			-	14.580.800,00						-	20.000.000,00	

NO	KODE	URUSAN / BIDANG URUSAN / PROGRAM / KEGIATAN / SUB KEGIATAN	INDIKATOR PROGRAM / KEGIATAN / SUB KEGIATAN	TARGET AKHIR PERIODE RENSTRA OPD	REALISASI CAPAIAN RENJA OPD TAHUN 2023	PRAKIRAAN CAPAIAN TARGET RENJA OPD TAHUN 2024	CAPAIAN KINERJA DAN KERANGKA PENDANAAN						KELOMPOK SASARAN	PRAKIRAAN MAJU RENCANA TAHUN 2026		PERANGKAT DAERAH PENANGGUNG JAWAB
							TARGET 2025	PAGU INDIKATIF (Rp)	LOKASI	SUMBER DANA	PRIORITAS			TARGET	PAGU INDIKATIF (Rp)	
											NASIONAL	DAERAH				
1	2	3	4	5	6	7	8	9	10	11	12	13	14	15	16	17
	2.08.05.2.01	Pengumpulan, Pengolahan Analisis dan Penyajian Data Gender dan Anak Dalam Kelembagaan Data di Tingkat Daerah Kabupaten/Kota	-	-			-	14.580.800,00			-	Meningkatk an Kualitas Hidup Sumber Daya Manusia yang berdaya saing PD2. Menin gkatkan kualitas Pe mbangunan Sumber Daya Manusia yang berdaya saing	-	-	20.000.000,00	DINAS SOSIAL, PEMBERDAYAAN PEREMPUAN, DAN PERLINDUNGAN ANAK
	2.08.05.2.01.0001	Penyediaan Data Gender dan Anak di Kewenangan Kabupaten/Kota														
			Jumlah Dokumen Data Gender dan Anak Kabupaten/Kota yang Tersedia				1 Dokumen	10.000.000,00	Kab. Bengkayang, Semua Kecamatan, Semua Kel/Desa	DANA TRANSFER UMUM-DANA ALOKASI UMUM	-	Meningkatk an Kualitas Hidup Sumber Daya Manusia yang berdaya saing PD2. Menin gkatkan kualitas Pe mbangunan Sumber Daya Manusia yang berdaya saing	-		10.000.000,00	DINAS SOSIAL, PEMBERDAYAAN PEREMPUAN, DAN PERLINDUNGAN ANAK
	2.08.05.2.01.0002	Penyajian dan Pemanfaatan Data Gender dan Anak dalam Kelembagaan Data di Kewenangan Kabupaten/Kota														
			Jumlah Dokumen Penyajian dan Pemanfaatan Data Gender dan Anak dalam Kelembagaan Data di Kewenangan Kabupaten/Kota				45 Dokumen	4.580.800,00	Kab. Bengkayang, Semua Kecamatan, Semua Kel/Desa	DANA TRANSFER UMUM-DANA ALOKASI UMUM	-	Meningkatk an Kualitas Hidup Sumber Daya Manusia yang berdaya saing PD2. Menin gkatkan kualitas Pe mbangunan Sumber Daya Manusia yang berdaya saing	-		10.000.000,00	DINAS SOSIAL, PEMBERDAYAAN PEREMPUAN, DAN PERLINDUNGAN ANAK
5.	2.08.06	PROGRAM PEMENUHAN HAK ANAK (PHA)	-	-			-	152.021.000,00						-	240.000.000,00	

NO	KODE	URUSAN / BIDANG URUSAN / PROGRAM / KEGIATAN / SUB KEGIATAN	INDIKATOR PROGRAM / KEGIATAN / SUB KEGIATAN	TARGET AKHIR PERIODE RENSTRA OPD	REALISASI CAPAIAN RENJA OPD TAHUN 2023	PRAKIRAAN CAPAIAN TARGET RENJA OPD TAHUN 2024	CAPAIAN KINERJA DAN KERANGKA PENDANAAN						KELOMPOK SASARAN	PRAKIRAAN MAJU RENCANA TAHUN 2026		PERANGKAT DAERAH PENANGGUNG JAWAB
							TARGET 2025	PAGU INDIKATIF (Rp)	LOKASI	SUMBER DANA	PRIORITAS			TARGET	PAGU INDIKATIF (Rp)	
											NASIONAL	DAERAH				
1	2	3	4	5	6	7	8	9	10	11	12	13	14	15	16	17
			Jumlah Dokumen Hasil Penguatan Jejaring Antar Lembaga Penyedia Layanan Peningkatan Kualitas Hidup Anak Kewenangan Kabupaten/Kota				1 Dokumen	1.000,00	Kab. Bengkayang, Semua Kecamatan, Semua Kel/Desa	PENDAPATAN ASLI DAERAH (PAD)	-	-	-		15.000.000,00	DINAS SOSIAL, PEMBERDAYAAN PEREMPUAN, DAN PERLINDUNGAN ANAK
6.	2.08.07	PROGRAM PERLINDUNGAN KHUSUS ANAK	-	-			-	250.004.000,00						-	265.000.000,00	
	2.08.07.2.01	Pencegahan Kekerasan Terhadap Anak yang Melibatkan para Pihak Lingkup Daerah Kabupaten/Kota	-	-			-	150.001.000,00			-	-	-	-	90.000.000,00	DINAS SOSIAL, PEMBERDAYAAN PEREMPUAN, DAN PERLINDUNGAN ANAK
	2.08.07.2.01.0003	Penguatan kerja sama lintas perangkat daerah untuk mewujudkan kabupaten/kota layak Anak, kecamatan layak Anak, desa/kelurahan layak Anak, dan DRPPA														
			Jumlah kegiatan pencegahan KtA terpadu				30 Kegiatan	1.000,00	Kab. Bengkayang, Semua Kecamatan, Semua Kel/Desa	PENDAPATAN ASLI DAERAH (PAD)	-	-	-		45.000.000,00	DINAS SOSIAL, PEMBERDAYAAN PEREMPUAN, DAN PERLINDUNGAN ANAK
	2.08.07.2.01.0004	Advokasi dan pendampingan Perangkat Daerah dalam pelaksanaan kebijakan /program/ kegiatan pencegahan KTA														
			Jumlah SDM yang memperoleh advokasi dan Pendampingan dalam pelaksanaan kebijakan /program/ kegiatan pencegahan KTA				30 Orang	150.000.000,00	Kab. Bengkayang, Semua Kecamatan, Semua Kel/Desa	PENDAPATAN ASLI DAERAH (PAD)	-	-	-		45.000.000,00	DINAS SOSIAL, PEMBERDAYAAN PEREMPUAN, DAN PERLINDUNGAN ANAK
	2.08.07.2.02	Penyediaan Layanan bagi Anak yang Memerlukan Perlindungan Khusus yang Memerlukan Koordinasi Tingkat Daerah Kabupaten/Kota	-	-			-	100.000.000,00			-	-	-	-	95.000.000,00	DINAS SOSIAL, PEMBERDAYAAN PEREMPUAN, DAN PERLINDUNGAN ANAK
	2.08.07.2.02.0005	Penyediaan Layanan Pengaduan Masyarakat bagi Anak yang Memerlukan Perlindungan Khusus Tingkat Daerah Kabupaten/Kota														
			Jumlah AMPK yang mendapatkan layanan pengaduan				65 Orang	50.000.000,00	Kab. Bengkayang, Semua Kecamatan, Semua Kel/Desa	PENDAPATAN ASLI DAERAH (PAD)	-	-	-		45.000.000,00	DINAS SOSIAL, PEMBERDAYAAN PEREMPUAN, DAN PERLINDUNGAN ANAK
	2.08.07.2.02.0007	Koordinasi Pelaksanaan Layanan AMPK														
			Jumlah AMPK yang mendapatkan layanan				65 Layanan	50.000.000,00	Kab. Bengkayang, Semua Kecamatan, Semua Kel/Desa	PENDAPATAN ASLI DAERAH (PAD)	-	-	-		50.000.000,00	DINAS SOSIAL, PEMBERDAYAAN PEREMPUAN, DAN PERLINDUNGAN ANAK
	2.08.07.2.03	Penguatan dan Pengembangan Lembaga Penyedia Layanan bagi Anak yang Memerlukan Perlindungan Khusus Tingkat Daerah Kabupaten/Kota	-	-			-	3.000,00			-	-	-	-	80.000.000,00	DINAS SOSIAL, PEMBERDAYAAN PEREMPUAN, DAN PERLINDUNGAN ANAK
	2.08.07.2.03.0004	Pengembangan Lembaga Penyedia Layanan AMPK tingkat Kabupaten/kota														

NO	KODE	URUSAN / BIDANG URUSAN / PROGRAM / KEGIATAN / SUB KEGIATAN	INDIKATOR PROGRAM / KEGIATAN / SUB KEGIATAN	TARGET AKHIR PERIODE RENSTRA OPD	REALISASI CAPAIAN RENJA OPD TAHUN 2023	PRAKIRAAN CAPAIAN TARGET RENJA OPD TAHUN 2024	CAPAIAN KINERJA DAN KERANGKA PENDANAAN						KELOMPOK SASARAN	PRAKIRAAN MAJU RENCANA TAHUN 2026		PERANGKAT DAERAH PENANGGUNG JAWAB
							TARGET 2025	PAGU INDIKATIF (Rp)	LOKASI	SUMBER DANA	PRIORITAS			TARGET	PAGU INDIKATIF (Rp)	
											NASIONAL	DAERAH				
1	2	3	4	5	6	7	8	9	10	11	12	13	14	15	16	17
			Jumlah Lembaga Penyedia Layanan AMPK di tingkat Provinsi yang memiliki sarana dan prasarana layanan sesuai standar				3 Lembaga	1.000,00	Kab. Bengkulu, Semua Kecamatan, Semua Kel/Desa	PENDAPATAN ASLI DAERAH (PAD)	-	-	-		10.000.000,00	DINAS SOSIAL, PEMBERDAYAAN PEREMPUAN, DAN PERLINDUNGAN ANAK
	2.08.07.2.03.0005	Penguatan jejaring antar lembaga penyedia layanan perlindungan bagi AMPK tingkat daerah kabupaten/kota														
			Jumlah kegiatan kerjasama antar lembaga penyedia layanan AMPK				2 Kegiatan	1.000,00	Kab. Bengkulu, Semua Kecamatan, Semua Kel/Desa	PENDAPATAN ASLI DAERAH (PAD)	-	-	-		20.000.000,00	DINAS SOSIAL, PEMBERDAYAAN PEREMPUAN, DAN PERLINDUNGAN ANAK
	2.08.07.2.03.0006	Peningkatan kapasitas SDM lembaga penyedia layanan perlindungan dan penanganan bagi AMPK tingkat daerah kabupaten/														
			Jumlah SDM Penyedia Layanan yang terlatih dan mendapatkan sertifikat Perlindungan dan Penanganan AMPK				30 Orang	0,00	Kab. Bengkulu, Semua Kecamatan, Semua Kel/Desa	PENDAPATAN ASLI DAERAH (PAD)	-	-	-		35.000.000,00	DINAS SOSIAL, PEMBERDAYAAN PEREMPUAN, DAN PERLINDUNGAN ANAK
	2.08.07.2.03.0007	Pengembangan KIE (komunikasi, informasi, dan edukasi) perlindungan khusus anak tingkat daerah kabupaten/kota														
			Jumlah KIE Perlindungan khusus anak				1 Dokumen	1.000,00	Kab. Bengkulu, Semua Kecamatan, Semua Kel/Desa	PENDAPATAN ASLI DAERAH (PAD)	-	-	-		15.000.000,00	DINAS SOSIAL, PEMBERDAYAAN PEREMPUAN, DAN PERLINDUNGAN ANAK
		DINAS KEPENDUDUKAN DAN PENCATATAN SIPIL						5.179.191.745,00							0,00	
	2	URUSAN PEMERINTAHAN WAJIB YANG TIDAK BERKAITAN DENGAN PELAYANAN DASAR						5.179.191.745,00							0,00	
	-	-						5.179.191.745,00							0,00	
1.	2.12.02	PROGRAM PENDAFTARAN PENDUDUK	-	-			-	375.000.000,00						-	0,00	
	2.12.02.2.01	Pelayanan Pendaftaran Penduduk	-	-			-	158.533.000,00			-	-	-	-	0,00	DINAS KEPENDUDUKAN DAN PENCATATAN SIPIL
	2.12.02.2.01.0001	Pendataan Penduduk Non Permanen dan Rentan Administrasi Kependudukan														
			Jumlah Dokumen Hasil Pendataan Penduduk Non Permanen dan Rentan Administrasi Kependudukan				17 Dokumen	8.844.000,00	Kab. Bengkulu, Bengkulu, Sabalo Kab. Bengkulu, Bengkulu, Sabalo	DANA TRANSFER UMUM-DANA ALOKASI UMUM	-	-	-		0,00	DINAS KEPENDUDUKAN DAN PENCATATAN SIPIL
	2.12.02.2.01.0003	Penyelesaian Masalah Pendaftaran Penduduk														

NO	KODE	URUSAN / BIDANG URUSAN / PROGRAM / KEGIATAN / SUB KEGIATAN	INDIKATOR PROGRAM / KEGIATAN / SUB KEGIATAN	TARGET AKHIR PERIODE RENSTRA OPD	REALISASI CAPAIAN RENJA OPD TAHUN 2023	PRAKIRAAN CAPAIAN TARGET RENJA OPD TAHUN 2024	CAPAIAN KINERJA DAN KERANGKA PENDANAAN						KELOMPOK SASARAN	PRAKIRAAN MAJU RENCANA TAHUN 2026		PERANGKAT DAERAH PENANGGUNG JAWAB
							TARGET 2025	PAGU INDIKATIF (Rp)	LOKASI	SUMBER DANA	PRIORITAS			TARGET	PAGU INDIKATIF (Rp)	
											NASIONAL	DAERAH				
1	2	3	4	5	6	7	8	9	10	11	12	13	14	15	16	17
			Jumlah Penduduk yang Mendapatkan Pelayanan Penyelesaian Masalah Pendaftaran Penduduk				100 Orang	38.838.000,00	Kab. Bengkulu, Bengkulu, Sabalo Kab. Bengkulu, Bengkulu, Sabalo	DANA TRANSFER UMUM-DANA ALOKASI UMUM	-	-	-		0,00	DINAS KEPENDUDUKAN DAN PENCATATAN SIPIL
	2.12.02.2.01.0004	Peningkatan Pelayanan Pendaftaran Penduduk														
			Jumlah Laporan Hasil Peningkatan Pelayanan Pendaftaran Penduduk				17 Laporan	89.325.000,00	Kab. Bengkulu, Bengkulu, Sabalo Kab. Bengkulu, Bengkulu, Sabalo	DANA TRANSFER UMUM-DANA ALOKASI UMUM	-	-	-		0,00	DINAS KEPENDUDUKAN DAN PENCATATAN SIPIL
	2.12.02.2.01.0007	Penerbitan Dokumen Atas Hasil Pelaporan Peristiwa Kependudukan														
			Jumlah Laporan Penerbitan Dokumen Atas Hasil Pelaporan Peristiwa Kependudukan				17 Laporan	21.526.000,00	Kab. Bengkulu, Bengkulu, Sabalo Kab. Bengkulu, Bengkulu, Sabalo	DANA TRANSFER UMUM-DANA ALOKASI UMUM	-	-	-		0,00	DINAS KEPENDUDUKAN DAN PENCATATAN SIPIL
	2.12.02.2.02	Penataan Pendaftaran Penduduk	-	-			-	190.515.000,00			-	-	-	-	0,00	DINAS KEPENDUDUKAN DAN PENCATATAN SIPIL
	2.12.02.2.02.0001	Penyusunan Tata Cara Perencanaan, Pelaksanaan, Pemantauan, Evaluasi, Pengendalian, dan Pelaporan Penyelenggaraan Adminduk Terkait Pendaftaran Penduduk														
			Jumlah Dokumen Tata Cara Perencanaan, Pelaksanaan, Pemantauan, Evaluasi, Pengendalian, dan Pelaporan Penyelenggaraan Adminduk Terkait Pendaftaran Penduduk yang Disusun				50 Dokumen	29.999.200,00	Kab. Bengkulu, Bengkulu, Sabalo Kab. Bengkulu, Bengkulu, Sabalo	DANA TRANSFER UMUM-DANA ALOKASI UMUM	-	-	-		0,00	DINAS KEPENDUDUKAN DAN PENCATATAN SIPIL
	2.12.02.2.02.0002	Pengadaan Dokumen Kependudukan selain Blangko KTP-EI, Formulir, dan Buku Terkait Pendaftaran Penduduk Sesuai dengan Kebutuhan														
			Jumlah Dokumen Kependudukan selain Blangko KTP-EI, Formulir, dan Buku Terkait Pendaftaran Penduduk Sesuai dengan Kebutuhan yang Tersedia				1 Dokumen	160.515.800,00	Kab. Bengkulu, Bengkulu, Sabalo Kab. Bengkulu, Bengkulu, Sabalo	DANA TRANSFER UMUM-DANA ALOKASI UMUM	-	-	-		0,00	DINAS KEPENDUDUKAN DAN PENCATATAN SIPIL
	2.12.02.2.03	Penyelenggaraan Pendaftaran Penduduk	-	-			-	25.952.000,00			-	-	-	-	0,00	DINAS KEPENDUDUKAN DAN PENCATATAN SIPIL
	2.12.02.2.03.0001	Koordinasi antar Lembaga Pemerintah dan Lembaga Non-Pemerintah di Kabupaten/Kota dalam Penertiban Pelayanan Pendaftaran Penduduk														

NO	KODE	URUSAN / BIDANG URUSAN / PROGRAM / KEGIATAN / SUB KEGIATAN	INDIKATOR PROGRAM / KEGIATAN / SUB KEGIATAN	TARGET AKHIR PERIODE RENSTRA OPD	REALISASI CAPAIAN RENJA OPD TAHUN 2023	PRAKIRAAN CAPAIAN TARGET RENJA OPD TAHUN 2024	CAPAIAN KINERJA DAN KERANGKA PENDANAAN						KELOMPOK SASARAN	PRAKIRAAN MAJU RENCANA TAHUN 2026		PERANGKAT DAERAH PENANGGUNG JAWAB
							TARGET 2025	PAGU INDIKATIF (Rp)	LOKASI	SUMBER DANA	PRIORITAS			TARGET	PAGU INDIKATIF (Rp)	
											NASIONAL	DAERAH				
1	2	3	4	5	6	7	8	9	10	11	12	13	14	15	16	17
			Jumlah Laporan Hasil Koordinasi antar Lembaga Pemerintah dan Lembaga Non-Pemerintah di Kabupaten/Kota dalam Penertiban Pelayanan Pendaftaran Penduduk				2 Laporan	25.952.000,00	Kab. Bengkulu, Bengkulu, Sabalo Kab. Bengkulu, Bengkulu, Sabalo	DANA TRANSFER UMUM-DANA ALOKASI UMUM	-	-	-		0,00	DINAS KEPENDUDUKAN DAN PENCATATAN SIPIL
2.	2.12.03	PROGRAM PENCATATAN SIPIL	-	-			-	229.999.400,00						-	0,00	
	2.12.03.2.01	Pelayanan Pencatatan Sipil	-	-			-	76.207.200,00			-	-	-	-	0,00	DINAS KEPENDUDUKAN DAN PENCATATAN SIPIL
	2.12.03.2.01.0001	Pencatatan, Penatausahaan dan Penerbitan Dokumen Atas Pelaporan Peristiwa Penting														
			Jumlah Dokumen Hasil Pencatatan, Penatausahaan dan Penerbitan Dokumen Atas Pelaporan Peristiwa Penting				1 Dokumen	25.000.000,00	Kab. Bengkulu, Bengkulu, Sabalo Kab. Bengkulu, Bengkulu, Sabalo	DANA TRANSFER UMUM-DANA ALOKASI UMUM	-	-	-		0,00	DINAS KEPENDUDUKAN DAN PENCATATAN SIPIL
	2.12.03.2.01.0002	Peningkatan dalam Pelayanan Pencatatan Sipil														
			Jumlah Layanan Pencatatan Sipil yang Ditingkatkan				1 Layanan	26.207.200,00	Kab. Bengkulu, Bengkulu, Sabalo Kab. Bengkulu, Bengkulu, Sabalo	DANA TRANSFER UMUM-DANA ALOKASI UMUM	-	-	-		0,00	DINAS KEPENDUDUKAN DAN PENCATATAN SIPIL
	2.12.03.2.01.0005	Pengadaan Dokumen Kependudukan selain Blangko KTP-EI, Formulir, dan Buku Terkait Pencatatan Sipil Sesuai dengan Kebutuhan														
			Jumlah Dokumen Kependudukan selain Blangko KTP-EI, Formulir, dan Buku Terkait Pencatatan Sipil Sesuai dengan Kebutuhan yang Tersedia				1 Paket	25.000.000,00	Kab. Bengkulu, Bengkulu, Sabalo Kab. Bengkulu, Bengkulu, Sabalo	DANA TRANSFER UMUM-DANA ALOKASI UMUM	-	-	-		0,00	DINAS KEPENDUDUKAN DAN PENCATATAN SIPIL
	2.12.03.2.02	Penyelenggaraan Pencatatan Sipil	-	-			-	153.792.200,00			-	-	-	-	0,00	DINAS KEPENDUDUKAN DAN PENCATATAN SIPIL
	2.12.03.2.02.0001	Koordinasi dengan Kantor Kementerian yang Menyelenggarakan Urusan Pemerintahan di Bidang Agama Kabupaten/Kota dan Pengadilan Agama yang Berkaitan dengan Pencatatan Nikah, Talak, Cerai, dan Rujuk bagi Penduduk yang Beragama Islam														
			Jumlah Laporan Hasil Koordinasi dengan Kantor Kementerian yang Menyelenggarakan Urusan Pemerintahan di Bidang Agama Kabupaten/Kota dan Pengadilan Agama yang Berkaitan dengan Pencatatan Nikah, Talak, Cerai, dan Rujuk bagi Penduduk yang Beragama Islam				1 Laporan	2.856.200,00	Kab. Bengkulu, Bengkulu, Sabalo Kab. Bengkulu, Bengkulu, Sabalo	DANA TRANSFER UMUM-DANA ALOKASI UMUM	-	-	-		0,00	DINAS KEPENDUDUKAN DAN PENCATATAN SIPIL

NO	KODE	URUSAN / BIDANG URUSAN / PROGRAM / KEGIATAN / SUB KEGIATAN	INDIKATOR PROGRAM / KEGIATAN / SUB KEGIATAN	TARGET AKHIR PERIODE RENSTRA OPD	REALISASI CAPAIAN RENJA OPD TAHUN 2023	PRAKIRAAN CAPAIAN TARGET RENJA OPD TAHUN 2024	CAPAIAN KINERJA DAN KERANGKA PENDANAAN						KELOMPOK SASARAN	PRAKIRAAN MAJU RENCANA TAHUN 2026		PERANGKAT DAERAH PENANGGUNG JAWAB
							TARGET 2025	PAGU INDIKATIF (Rp)	LOKASI	SUMBER DANA	PRIORITAS			TARGET	PAGU INDIKATIF (Rp)	
											NASIONAL	DAERAH				
1	2	3	4	5	6	7	8	9	10	11	12	13	14	15	16	17
	2.12.03.2.02.0003	Koordinasi antar Lembaga Pemerintah dan Lembaga Non-Pemerintah di Kabupaten/Kota dalam Penertiban Pelayanan Pencatatan Sipil														
			Jumlah Laporan Hasil Koordinasi Antar Lembaga Pemerintah dan Lembaga Non-Pemerintah di Kabupaten/Kota dalam Penertiban Pelayanan Pencatatan Sipil				1 Laporan	43.291.000,00	Kab. Bengkayang, Bengkayang, Sabalo Kab. Bengkayang, Bengkayang, Sabalo	DANA TRANSFER UMUM-DANA ALOKASI UMUM	-	-	-		0,00	DINAS KEPENDUDUKAN DAN PENCATATAN SIPIL
	2.12.03.2.02.0004	Pelayanan Secara Aktif Pendaftaran Peristiwa Kependudukan dan Pencatatan Peristiwa Penting Terkait Pencatatan Sipil														
			Jumlah Laporan Hasil Pelayanan Secara Aktif Pendaftaran Peristiwa Kependudukan dan Pencatatan Peristiwa Penting Terkait Pencatatan Sipil				1 Laporan	107.645.000,00	Kab. Bengkayang, Bengkayang, Sabalo Kab. Bengkayang, Bengkayang, Sabalo	DANA TRANSFER UMUM-DANA ALOKASI UMUM	-	-	-		0,00	DINAS KEPENDUDUKAN DAN PENCATATAN SIPIL
3.	2.12.04	PROGRAM PENGELOLAAN INFORMASI ADMINISTRASI KEPENDUDUKAN	-	-			-	167.395.000,00						-	0,00	
	2.12.04.2.01	Pengumpulan Data Kependudukan dan Pemanfaatan dan Penyajian Database Kependudukan	-	-			-	34.723.800,00			-	-	-	-	0,00	DINAS KEPENDUDUKAN DAN PENCATATAN SIPIL
	2.12.04.2.01.0002	Kerja Sama Pemanfaatan Data Kependudukan														
			Jumlah Dokumen Kerja Sama Pemanfaatan Data Kependudukan				1 Dokumen	34.723.800,00	Kab. Bengkayang, Bengkayang, Sabalo Kab. Bengkayang, Bengkayang, Sabalo	DANA TRANSFER UMUM-DANA ALOKASI UMUM	-	-	-		0,00	DINAS KEPENDUDUKAN DAN PENCATATAN SIPIL
	2.12.04.2.03	Penyelenggaraan Pengelolaan Informasi Administrasi Kependudukan	-	-			-	36.884.200,00			-	-	-	-	0,00	DINAS KEPENDUDUKAN DAN PENCATATAN SIPIL
	2.12.04.2.03.0001	Koordinasi Antar Lembaga Pemerintah dan Lembaga Non-Pemerintah di Kabupaten/Kota dalam Penertiban Pengelolaan Informasi Administrasi Kependudukan														
			Jumlah Laporan Hasil Koordinasi Antar Lembaga Pemerintah dan Lembaga Non-Pemerintah di Kabupaten/Kota dalam Penertiban Pengelolaan Informasi Administrasi Kependudukan				8 Laporan	6.215.000,00	Kab. Bengkayang, Bengkayang, Sabalo Kab. Bengkayang, Bengkayang, Sabalo	DANA TRANSFER UMUM-DANA ALOKASI UMUM	-	-	-		0,00	DINAS KEPENDUDUKAN DAN PENCATATAN SIPIL
	2.12.04.2.03.0005	Sosialisasi Terkait Pengelolaan Informasi Administrasi Kependudukan														

NO	KODE	URUSAN / BIDANG URUSAN / PROGRAM / KEGIATAN / SUB KEGIATAN	INDIKATOR PROGRAM / KEGIATAN / SUB KEGIATAN	TARGET AKHIR PERIODE RENSTRA OPD	REALISASI CAPAIAN RENJA OPD TAHUN 2023	PRAKIRAAN CAPAIAN TARGET RENJA OPD TAHUN 2024	CAPAIAN KINERJA DAN KERANGKA PENDANAAN						KELOMPOK SASARAN	PRAKIRAAN MAJU RENCANA TAHUN 2026		PERANGKAT DAERAH PENANGGUNG JAWAB
							TARGET 2025	PAGU INDIKATIF (Rp)	LOKASI	SUMBER DANA	PRIORITAS			TARGET	PAGU INDIKATIF (Rp)	
											NASIONAL	DAERAH				
1	2	3	4	5	6	7	8	9	10	11	12	13	14	15	16	17
			Jumlah Laporan Hasil Sosialisasi Pengelolaan Informasi Administrasi Kependudukan				17 Laporan	30.669.200,00	Kab. Bengkulu, Bengkulu, Sabalo Kab. Bengkulu, Bengkulu, Sabalo	DANA TRANSFER UMUM-DANA ALOKASI UMUM	-	-	-		0,00	DINAS KEPENDUDUKAN DAN PENCATATAN SIPIL
	2.12.04.2.04	Pembinaan dan Pengawasan Pengelolaan Informasi Administrasi Kependudukan	-	-			-	95.787.000,00			-	-	-	-	0,00	DINAS KEPENDUDUKAN DAN PENCATATAN SIPIL
	2.12.04.2.04.0001	Pembinaan dan Pengawasan Terkait Pengelolaan Informasi Administrasi Kependudukan														
			Jumlah Laporan Hasil Pembinaan dan Pengawasan Pengelolaan Informasi Administrasi Kependudukan				17 Laporan	95.787.000,00	Kab. Bengkulu, Bengkulu, Sabalo Kab. Bengkulu, Bengkulu, Sabalo	DANA TRANSFER UMUM-DANA ALOKASI UMUM	-	-	-		0,00	DINAS KEPENDUDUKAN DAN PENCATATAN SIPIL
4.	2.12.05	PROGRAM PENGELOLAAN PROFIL KEPENDUDUKAN	-	-			-	52.605.000,00						-	0,00	
	2.12.05.2.01	Penyusunan Profil Kependudukan	-	-			-	52.605.000,00			-	-	-	-	0,00	DINAS KEPENDUDUKAN DAN PENCATATAN SIPIL
	2.12.05.2.01.0002	Penyusunan Profil Data Perkembangan dan Proyeksi Kependudukan serta Kebutuhan yang Lain														
			Jumlah Dokumen Profil Data Perkembangan dan Proyeksi Kependudukan serta Kebutuhan yang Lain yang tersusun				2 Dokumen	52.605.000,00	Kab. Bengkulu, Bengkulu, Sabalo Kab. Bengkulu, Bengkulu, Sabalo	DANA TRANSFER UMUM-DANA ALOKASI UMUM	-	-	-		0,00	DINAS KEPENDUDUKAN DAN PENCATATAN SIPIL
5.	-	PROGRAM PENUNJANG URUSAN PEMERINTAHAN DAERAH KABUPATEN/KOTA	-	-			-	4.354.192.345,00						-	0,00	
	-	Perencanaan, Penganggaran, dan Evaluasi Kinerja Perangkat Daerah	-	-			-	18.049.000,00			-	-	-	-	0,00	DINAS KEPENDUDUKAN DAN PENCATATAN SIPIL
	-	Penyusunan Dokumen Perencanaan Perangkat Daerah														
			Jumlah Dokumen Perencanaan Perangkat Daerah				5 Dokumen	2.743.700,00	Kab. Bengkulu, Bengkulu, Sabalo Kab. Bengkulu, Bengkulu, Sabalo	DANA TRANSFER UMUM-DANA ALOKASI UMUM	-	-	-		0,00	DINAS KEPENDUDUKAN DAN PENCATATAN SIPIL
	-	Administrasi Umum Perangkat Daerah	-	-			-	506.594.600,00			-	-	-	-	0,00	DINAS KEPENDUDUKAN DAN PENCATATAN SIPIL
	-	Penyediaan Peralatan dan Perlengkapan Kantor														

NO	KODE	URUSAN / BIDANG URUSAN / PROGRAM / KEGIATAN / SUB KEGIATAN	INDIKATOR PROGRAM / KEGIATAN / SUB KEGIATAN	TARGET AKHIR PERIODE RENSTRA OPD	REALISASI CAPAIAN RENJA OPD TAHUN 2023	PRAKIRAAN CAPAIAN TARGET RENJA OPD TAHUN 2024	CAPAIAN KINERJA DAN KERANGKA PENDANAAN						KELOMPOK SASARAN	PRAKIRAAN MAJU RENCANA TAHUN 2026		PERANGKAT DAERAH PENANGGUNG JAWAB
							TARGET 2025	PAGU INDIKATIF (Rp)	LOKASI	SUMBER DANA	PRIORITAS			TARGET	PAGU INDIKATIF (Rp)	
											NASIONAL	DAERAH				
1	2	3	4	5	6	7	8	9	10	11	12	13	14	15	16	17
			Jumlah Paket Peralatan dan Perlengkapan Kantor yang Disediakan				1 Paket	276.860.000,00	Kab. Bengkulu, Bengkulu, Sabalo Kab. Bengkulu, Bengkulu, Sabalo	DANA TRANSFER UMUM-DANA ALOKASI UMUM	-	-	-		0,00	DINAS KEPENDUDUKAN DAN PENCATATAN SIPIL
	-	Penyediaan Bahan Logistik Kantor														
			Jumlah Paket Bahan Logistik Kantor yang Disediakan				1 Paket	48.322.600,00	Kab. Bengkulu, Bengkulu, Sabalo Kab. Bengkulu, Bengkulu, Sabalo	DANA TRANSFER UMUM-DANA ALOKASI UMUM	-	-	-		0,00	DINAS KEPENDUDUKAN DAN PENCATATAN SIPIL
	-	Penyediaan Barang Cetakan dan Penggandaan														
			Jumlah Paket Barang Cetakan dan Penggandaan yang Disediakan				1 Paket	17.000.000,00	Kab. Bengkulu, Bengkulu, Sabalo Kab. Bengkulu, Bengkulu, Sabalo	DANA TRANSFER UMUM-DANA ALOKASI UMUM	-	-	-		0,00	DINAS KEPENDUDUKAN DAN PENCATATAN SIPIL
	-	Penyediaan Bahan Bacaan dan Peraturan Perundang-undangan														
			Jumlah Dokumen Bahan Bacaan dan Peraturan Perundang-Undangan yang Disediakan				1 Dokumen	18.592.000,00	Kab. Bengkulu, Bengkulu, Sabalo Kab. Bengkulu, Bengkulu, Sabalo	DANA TRANSFER UMUM-DANA ALOKASI UMUM	-	-	-		0,00	DINAS KEPENDUDUKAN DAN PENCATATAN SIPIL
	-	Penyelenggaraan Rapat Koordinasi dan Konsultasi SKPD														
			Jumlah Laporan Penyelenggaraan Rapat Koordinasi dan Konsultasi SKPD				1 Laporan	135.288.000,00	Semua Kota/Kab, Semua Kecamatan, Sabalo	DANA TRANSFER UMUM-DANA ALOKASI UMUM	-	-	-		0,00	DINAS KEPENDUDUKAN DAN PENCATATAN SIPIL
	-	Penyediaan Jasa Penunjang Urusan Pemerintahan Daerah	-	-			-	411.021.091,00			-	-	-	-	0,00	DINAS KEPENDUDUKAN DAN PENCATATAN SIPIL
	-	Penyediaan Jasa Komunikasi, Sumber Daya Air dan Listrik														
			Jumlah Laporan Penyediaan Jasa Komunikasi, Sumber Daya Air dan Listrik yang Disediakan				1 Laporan	103.903.000,00	Kab. Bengkulu, Bengkulu, Sabalo Kab. Bengkulu, Bengkulu, Sabalo	DANA TRANSFER UMUM-DANA ALOKASI UMUM	-	-	-		0,00	DINAS KEPENDUDUKAN DAN PENCATATAN SIPIL
	-	Penyediaan Jasa Pelayanan Umum Kantor														

NO	KODE	URUSAN / BIDANG URUSAN / PROGRAM / KEGIATAN / SUB KEGIATAN	INDIKATOR PROGRAM / KEGIATAN / SUB KEGIATAN	TARGET AKHIR PERIODE RENSTRA OPD	REALISASI CAPAIAN RENJA OPD TAHUN 2023	PRAKIRAAN CAPAIAN TARGET RENJA OPD TAHUN 2024	CAPAIAN KINERJA DAN KERANGKA PENDANAAN						KELOMPOK SASARAN	PRAKIRAAN MAJU RENCANA TAHUN 2026		PERANGKAT DAERAH PENANGGUNG JAWAB
							TARGET 2025	PAGU INDIKATIF (Rp)	LOKASI	SUMBER DANA	PRIORITAS			TARGET	PAGU INDIKATIF (Rp)	
											NASIONAL	DAERAH				
1	2	3	4	5	6	7	8	9	10	11	12	13	14	15	16	17
			Jumlah Laporan Penyediaan Jasa Pelayanan Umum Kantor yang Disediakan				1 Laporan	307.118.091,00	Kab. Bengkayang, Bengkayang, Sabalo Kab. Bengkayang, Bengkayang, Sabalo	DANA TRANSFER UMUM-DANA ALOKASI UMUM	-	-	-		0,00	DINAS KEPENDUDUKAN DAN PENCATATAN SIPIL
	-	Pemeliharaan Barang Milik Daerah Penunjang Urusan Pemerintahan Daerah	-	-			-	205.650.500,00			-	-	-	-	0,00	DINAS KEPENDUDUKAN DAN PENCATATAN SIPIL
	-	Penyediaan Jasa Pemeliharaan, Biaya Pemeliharaan, dan Pajak Kendaraan Perorangan Dinas atau Kendaraan Dinas Jabatan														
			Jumlah Kendaraan Perorangan Dinas atau Kendaraan Dinas Jabatan yang Dipelihara dan dibayarkan Pajaknya				15 Unit	128.804.000,00	Kab. Bengkayang, Bengkayang, Sabalo Kab. Bengkayang, Bengkayang, Sabalo	DANA TRANSFER UMUM-DANA ALOKASI UMUM	-	-	-		0,00	DINAS KEPENDUDUKAN DAN PENCATATAN SIPIL
	-	Penyediaan Jasa Pemeliharaan, Biaya Pemeliharaan, Pajak dan Perizinan Kendaraan Dinas Operasional atau Lapangan														
			Jumlah Kendaraan Dinas Operasional atau Lapangan yang Dipelihara dan dibayarkan Pajak dan Perizinannya				15 Unit	49.796.500,00	Kab. Bengkayang, Bengkayang, Sabalo Kab. Bengkayang, Bengkayang, Sabalo	DANA TRANSFER UMUM-DANA ALOKASI UMUM	-	-	-		0,00	DINAS KEPENDUDUKAN DAN PENCATATAN SIPIL
	-	Pemeliharaan Peralatan dan Mesin Lainnya														
			Jumlah Peralatan dan Mesin Lainnya yang Dipelihara				20 Unit	27.050.000,00	Kab. Bengkayang, Bengkayang, Sabalo Kab. Bengkayang, Bengkayang, Sabalo	DANA TRANSFER UMUM-DANA ALOKASI UMUM	-	-	-		0,00	DINAS KEPENDUDUKAN DAN PENCATATAN SIPIL
	-	Administrasi Umum Perangkat Daerah	-	-			-	506.594.600,00			-	-	-	-	0,00	DINAS KEPENDUDUKAN DAN PENCATATAN SIPIL
	-	Penyediaan Komponen Instalasi Listrik/Penerangan Bangunan Kantor														
			Jumlah Paket Komponen Instalasi Listrik/Penerangan Bangunan Kantor yang Disediakan				1 Paket	10.532.000,00	Kab. Bengkayang, Bengkayang, Sabalo Kab. Bengkayang, Bengkayang, Sabalo	DANA TRANSFER UMUM-DANA ALOKASI UMUM	-	-	-		0,00	DINAS KEPENDUDUKAN DAN PENCATATAN SIPIL
	-	Administrasi Keuangan Perangkat Daerah	-	-			-	3.212.877.154,00			-	-	-	-	0,00	DINAS KEPENDUDUKAN DAN PENCATATAN SIPIL
	-	Koordinasi dan Penyusunan Laporan Keuangan Bulanan/ Triwulanan/ Semesteran SKPD														

NO	KODE	URUSAN / BIDANG URUSAN / PROGRAM / KEGIATAN / SUB KEGIATAN	INDIKATOR PROGRAM / KEGIATAN / SUB KEGIATAN	TARGET AKHIR PERIODE RENSTRA OPD	REALISASI CAPAIAN RENJA OPD TAHUN 2023	PRAKIRAAN CAPAIAN TARGET RENJA OPD TAHUN 2024	CAPAIAN KINERJA DAN KERANGKA PENDANAAN						KELOMPOK SASARAN	PRAKIRAAN MAJU RENCANA TAHUN 2026		PERANGKAT DAERAH PENANGGUNG JAWAB
							TARGET 2025	PAGU INDIKATIF (Rp)	LOKASI	SUMBER DANA	PRIORITAS			TARGET	PAGU INDIKATIF (Rp)	
											NASIONAL	DAERAH				
1	2	3	4	5	6	7	8	9	10	11	12	13	14	15	16	17
			Jumlah Laporan Keuangan Bulanan/ Triwulanan/ Semesteran SKPD dan Laporan Koordinasi Penyusunan Laporan Keuangan Bulanan/Triwulanan/Semesteran SKPD				1 Laporan	2.774.000,00	Kab. Bengkulu, Bengkulu, Sabalo Kab. Bengkulu, Bengkulu, Sabalo	DANA TRANSFER UMUM-DANA ALOKASI UMUM	-	-	-		0,00	DINAS KEPENDUDUKAN DAN PENCATATAN SIPIL
	-	Koordinasi dan Penyusunan Laporan Keuangan Akhir Tahun SKPD														
			Jumlah Laporan Keuangan Akhir Tahun SKPD dan Laporan Hasil Koordinasi Penyusunan Laporan Keuangan Akhir Tahun SKPD				0 Laporan	4.177.000,00	Kab. Bengkulu, Bengkulu, Sabalo Kab. Bengkulu, Bengkulu, Sabalo	DANA TRANSFER UMUM-DANA ALOKASI UMUM	-	-	-		0,00	DINAS KEPENDUDUKAN DAN PENCATATAN SIPIL
	-	Penyediaan Gaji dan Tunjangan ASN														
			Jumlah Orang yang Menerima Gaji dan Tunjangan ASN				23 Orang/bulan	3.205.926.154,00	Kab. Bengkulu, Bengkulu, Sabalo Kab. Bengkulu, Bengkulu, Sabalo	DANA TRANSFER UMUM-DANA ALOKASI UMUM	-	-	-		0,00	DINAS KEPENDUDUKAN DAN PENCATATAN SIPIL
	-	Perencanaan, Penganggaran, dan Evaluasi Kinerja Perangkat Daerah	-	-			-	18.049.000,00			-	-	-	-	0,00	DINAS KEPENDUDUKAN DAN PENCATATAN SIPIL
	-	Evaluasi Kinerja Perangkat Daerah														
			Jumlah Laporan Evaluasi Kinerja Perangkat Daerah				1 Laporan	3.272.500,00	Kab. Bengkulu, Bengkulu, Sabalo Kab. Bengkulu, Bengkulu, Sabalo	DANA TRANSFER UMUM-DANA ALOKASI UMUM	-	-	-		0,00	DINAS KEPENDUDUKAN DAN PENCATATAN SIPIL
	-	Koordinasi dan Penyusunan Laporan Capaian Kinerja dan Ikhtisar Realisasi Kinerja SKPD														
			Jumlah Laporan Capaian Kinerja dan Ikhtisar Realisasi Kinerja SKPD dan Laporan Hasil Koordinasi Penyusunan Laporan Capaian Kinerja dan Ikhtisar Realisasi Kinerja SKPD				1 Laporan	2.275.800,00	Kab. Bengkulu, Bengkulu, Sabalo Kab. Bengkulu, Bengkulu, Sabalo	DANA TRANSFER UMUM-DANA ALOKASI UMUM	-	-	-		0,00	DINAS KEPENDUDUKAN DAN PENCATATAN SIPIL
	-	Koordinasi dan Penyusunan Perubahan DPA- SKPD														

NO	KODE	URUSAN / BIDANG URUSAN / PROGRAM / KEGIATAN / SUB KEGIATAN	INDIKATOR PROGRAM / KEGIATAN / SUB KEGIATAN	TARGET AKHIR PERIODE RENSTRA OPD	REALISASI CAPAIAN RENJA OPD TAHUN 2023	PRAKIRAAN CAPAIAN TARGET RENJA OPD TAHUN 2024	CAPAIAN KINERJA DAN KERANGKA PENDANAAN						KELOMPOK SASARAN	PRAKIRAAN MAJU RENCANA TAHUN 2026		PERANGKAT DAERAH PENANGGUNG JAWAB
							TARGET 2025	PAGU INDIKATIF (Rp)	LOKASI	SUMBER DANA	PRIORITAS			TARGET	PAGU INDIKATIF (Rp)	
											NASIONAL	DAERAH				
1	2	3	4	5	6	7	8	9	10	11	12	13	14	15	16	17
			Jumlah Dokumen Perubahan DPA-SKPD dan Laporan Hasil Koordinasi Penyusunan Dokumen Perubahan DPA-SKPD				0 Dokumen	2.491.000,00	Kab. Bengkayang, Bengkayang, Sabalo Kab. Bengkayang, Bengkayang, Sabalo	DANA TRANSFER UMUM-DANA ALOKASI UMUM	-	-	-		0,00	DINAS KEPENDUDUKAN DAN PENCATATAN SIPIL
	-	Koordinasi dan Penyusunan DPA-SKPD														
			Jumlah Dokumen DPA-SKPD dan Laporan Hasil Koordinasi Penyusunan Dokumen DPA-SKPD				1 Dokumen	2.204.300,00	Kab. Bengkayang, Bengkayang, Sabalo Kab. Bengkayang, Bengkayang, Sabalo	DANA TRANSFER UMUM-DANA ALOKASI UMUM	-	-	-		0,00	DINAS KEPENDUDUKAN DAN PENCATATAN SIPIL
	-	Koordinasi dan Penyusunan Dokumen Perubahan RKA-SKPD														
			Jumlah Dokumen Perubahan RKA-SKPD dan Laporan Hasil Koordinasi Penyusunan Dokumen Perubahan RKA-SKPD				1 Dokumen	3.032.000,00	Kab. Bengkayang, Bengkayang, Sabalo Kab. Bengkayang, Bengkayang, Sabalo	DANA TRANSFER UMUM-DANA ALOKASI UMUM	-	-	-		0,00	DINAS KEPENDUDUKAN DAN PENCATATAN SIPIL
	-	Koordinasi dan Penyusunan Dokumen RKA-SKPD														
			Jumlah Dokumen RKA-SKPD dan Laporan Hasil Koordinasi Penyusunan Dokumen RKA-SKPD				1 Dokumen	2.029.700,00	Kab. Bengkayang, Bengkayang, Sabalo Kab. Bengkayang, Bengkayang, Sabalo	DANA TRANSFER UMUM-DANA ALOKASI UMUM	-	-	-		0,00	DINAS KEPENDUDUKAN DAN PENCATATAN SIPIL
		DINAS PEMBERDAYAAN MASYARAKAT DAN DESA						8.497.721.948,00							10.984.667.677,00	
	2	URUSAN PEMERINTAHAN WAJIB YANG TIDAK BERKAITAN DENGAN PELAYANAN DASAR						8.497.721.948,00							10.984.667.677,00	
	-	-						8.497.721.948,00							10.984.667.677,00	
1.	2.13.02	PROGRAM PENATAAN DESA	Prosentase Kegiatan Pembangunan Desa yang terselenggara dengan baik	92.62 %			92.62 %	287.575.000,00						92.62 %	1.357.212.500,00	

NO	KODE	URUSAN / BIDANG URUSAN / PROGRAM / KEGIATAN / SUB KEGIATAN	INDIKATOR PROGRAM / KEGIATAN / SUB KEGIATAN	TARGET AKHIR PERIODE RENSTRA OPD	REALISASI CAPAIAN RENJA OPD TAHUN 2023	PRAKIRAAN CAPAIAN TARGET RENJA OPD TAHUN 2024	CAPAIAN KINERJA DAN KERANGKA PENDANAAN						KELOMPOK SASARAN	PRAKIRAAN MAJU RENCANA TAHUN 2026		PERANGKAT DAERAH PENANGGUNG JAWAB
							TARGET 2025	PAGU INDIKATIF (Rp)	LOKASI	SUMBER DANA	PRIORITAS			TARGET	PAGU INDIKATIF (Rp)	
											NASIONAL	DAERAH				
1	2	3	4	5	6	7	8	9	10	11	12	13	14	15	16	17
	2.13.02.2.01	Penyelenggaraan Penataan Desa	Prosentase pembangunan desa yang terselenggara dengan baik	-			92.62 %	287.575.000,00			Memperkuat Infrastruktur Untuk Mendukung Pengembangan Ekonomi Dan Pelayanan Dasar	Meningkatkan Kualitas dan Kuantitas Infrastruktur Pelayanan Dasar dan Ekonomi PD3. Meningkatkan kualitas infrastruktur dasar	DPMD Kab. Bengkulu dan Desa	-	1.357.212.500,00	DINAS PEMBERDAYAAN MASYARAKAT DAN DESA
	2.13.02.2.01.0001	Pembentukan, Penghapusan, Penggabungan, dan Perubahan Status Desa														
			Jumlah Desa yang Melakukan Pembentukan, Penghapusan, Penggabungan, dan Perubahan Status Desa				122 Desa	32.675.000,00	Kab. Bengkulu, Semua Kecamatan, Semua Kel/Desa	DANA TRANSFER UMUM-DANA ALOKASI UMUM	Memperkuat Infrastruktur Untuk Mendukung Pengembangan Ekonomi Dan Pelayanan Dasar	Meningkatkan Kualitas dan Kuantitas Infrastruktur Pelayanan Dasar dan Ekonomi PD3. Meningkatkan kualitas infrastruktur dasar	DPMD Kab. Bengkulu dan Desa		35.942.500,00	DINAS PEMBERDAYAAN MASYARAKAT DAN DESA
	2.13.02.2.01.0002	Fasilitasi Tata Wilayah Desa														
			Jumlah Desa yang Terfasilitasi Penataan Wilayahnya				2 Desa	16.100.000,00	Kab. Bengkulu, Semua Kecamatan, Semua Kel/Desa	DANA TRANSFER UMUM-DANA ALOKASI UMUM	Memperkuat Infrastruktur Untuk Mendukung Pengembangan Ekonomi Dan Pelayanan Dasar	Meningkatkan Kualitas dan Kuantitas Infrastruktur Pelayanan Dasar dan Ekonomi PD3. Meningkatkan kualitas infrastruktur dasar	DPMD Kab. Bengkulu dan Desa		17.710.000,00	DINAS PEMBERDAYAAN MASYARAKAT DAN DESA
	2.13.02.2.01.0003	Fasilitasi Penataan Kewenangan Desa														
			Jumlah Desa yang Terfasilitasi Penataan Kewenangannya				10 Desa	15.000.000,00	Kab. Bengkulu, Semua Kecamatan, Semua Kel/Desa	DANA TRANSFER UMUM-DANA ALOKASI UMUM	Memperkuat Infrastruktur Untuk Mendukung Pengembangan Ekonomi Dan Pelayanan Dasar	Meningkatkan Kualitas dan Kuantitas Infrastruktur Pelayanan Dasar dan Ekonomi PD3. Meningkatkan kualitas infrastruktur dasar	DPMD Kab. Bengkulu dan Desa		16.500.000,00	DINAS PEMBERDAYAAN MASYARAKAT DAN DESA
	2.13.02.2.01.0005	Fasilitasi Penetapan Kesatuan Masyarakat Hukum Adat dan Desa Adat Kewenangan Kabupaten/Kota														

NO	KODE	URUSAN / BIDANG URUSAN / PROGRAM / KEGIATAN / SUB KEGIATAN	INDIKATOR PROGRAM / KEGIATAN / SUB KEGIATAN	TARGET AKHIR PERIODE RENSTRA OPD	REALISASI CAPAIAN RENJA OPD TAHUN 2023	PRAKIRAAN CAPAIAN TARGET RENJA OPD TAHUN 2024	CAPAIAN KINERJA DAN KERANGKA PENDANAAN						KELOMPOK SASARAN	PRAKIRAAN MAJU RENCANA TAHUN 2026		PERANGKAT DAERAH PENANGGUNG JAWAB
							TARGET 2025	PAGU INDIKATIF (Rp)	LOKASI	SUMBER DANA	PRIORITAS			TARGET	PAGU INDIKATIF (Rp)	
											NASIONAL	DAERAH				
1	2	3	4	5	6	7	8	9	10	11	12	13	14	15	16	17
			Jumlah Laporan Hasil Penetapan Kesatuan Masyarakat Hukum Adat dan Desa Adat Kewenangan Kabupaten/Kota				1 Laporan	15.000.000,00	Kab. Bengkayang, Semua Kecamatan, Semua Kel/Desa	DANA TRANSFER UMUM-DANA ALOKASI UMUM	Memperkuat Infrastruktur Untuk Mendukung Pengembangan Ekonomi Dan Pelayanan Dasar	Meningkatkan Kualitas dan Kuantitas Infrastruktur Pelayanan Dasar dan Ekonomi PD3. Meningkatkan kualitas infrastruktur dasar	DPMD Kab. Bengkayang dan Desa		16.500.000,00	DINAS PEMBERDAYAAN MASYARAKAT DAN DESA
	2.13.02.2.01.0006	Fasilitasi Sarana dan Prasarana Desa														
			Jumlah Sarana dan Prasarana Desa yang terfasilitasi				1 Unit	208.800.000,00	Kab. Bengkayang, Semua Kecamatan, Semua Kel/Desa	DANA TRANSFER UMUM-DANA ALOKASI UMUM	Memperkuat Infrastruktur Untuk Mendukung Pengembangan Ekonomi Dan Pelayanan Dasar	Meningkatkan Kualitas dan Kuantitas Infrastruktur Pelayanan Dasar dan Ekonomi PD3. Meningkatkan kualitas infrastruktur dasar	DPMD Kab. Bengkayang dan Desa		1.270.560.000,00	DINAS PEMBERDAYAAN MASYARAKAT DAN DESA
2.	2.13.03	PROGRAM PENINGKATAN KERJA SAMA DESA	Prosentase Kerjasama antar desa terfasilitas	-			100 %	75.000.000,00						-	82.500.000,00	
	2.13.03.2.01	Fasilitasi Kerja Sama antar Desa	Prosentase kerjasama antar desa terfasilitasi	-			70.49 %	75.000.000,00			Memperkuat Ketahanan Ekonomi Untuk Pertumbuhan Yang Berkualitas dan Berkeadilan	Memperkuat Ketahanan Ekonomi berbasis SDA, Hilirisasi Industri dan Pemberdayaan Masyarakat PD1. Meningkatkan ekonomi yang inklusif, mandiri dan berdayasaing berbasis SDA Unggulan	DPMD Kab. Bengkayang dan Desa	-	82.500.000,00	DINAS PEMBERDAYAAN MASYARAKAT DAN DESA
	2.13.03.2.01.0001	Fasilitasi Kerja Sama Antar Desa dalam Kabupaten/Kota														

NO	KODE	URUSAN / BIDANG URUSAN / PROGRAM / KEGIATAN / SUB KEGIATAN	INDIKATOR PROGRAM / KEGIATAN / SUB KEGIATAN	TARGET AKHIR PERIODE RENSTRA OPD	REALISASI CAPAIAN RENJA OPD TAHUN 2023	PRAKIRAAN CAPAIAN TARGET RENJA OPD TAHUN 2024	CAPAIAN KINERJA DAN KERANGKA PENDANAAN						KELOMPOK SASARAN	PRAKIRAAN MAJU RENCANA TAHUN 2026		PERANGKAT DAERAH PENANGGUNG JAWAB
							TARGET 2025	PAGU INDIKATIF (Rp)	LOKASI	SUMBER DANA	PRIORITAS			TARGET	PAGU INDIKATIF (Rp)	
											NASIONAL	DAERAH				
1	2	3	4	5	6	7	8	9	10	11	12	13	14	15	16	17
			Jumlah Dokumen Kerja Sama Antar Desa dalam Kabupaten/Kota				18 Dokumen	30.000.000,00	Kab. Bengkayang, Semua Kecamatan, Semua Kel/Desa	DANA TRANSFER UMUM-DANA ALOKASI UMUM	Memperkuat Ketahanan Ekonomi Untuk Pertumbuhan Yang Berkualitas dan Berkeadilan	Memperkuat Ketahanan Ekonomi berbasis SDA, Hilirisasi Industri dan Pemberdayaan Masyarakat PD1. Meningkatkan ekonomi yang inklusif, mandiri dan berdayasaing berbasis SDA Unggulan	DPMD Kab. Bengkayang dan Desa		33.000.000,00	DINAS PEMBERDAYAAN MASYARAKAT DAN DESA
	2.13.03.2.01.0002	Fasilitasi Kerja Sama Antar Desa dengan Pihak Ketiga dalam Kabupaten/Kota														
			Jumlah Dokumen Kerja Sama Antar Desa dengan Pihak Ketiga dalam Kabupaten/Kota				3 Dokumen	23.000.000,00	Kab. Bengkayang, Semua Kecamatan, Semua Kel/Desa	DANA TRANSFER UMUM-DANA ALOKASI UMUM	Memperkuat Ketahanan Ekonomi Untuk Pertumbuhan Yang Berkualitas dan Berkeadilan	Memperkuat Ketahanan Ekonomi berbasis SDA, Hilirisasi Industri dan Pemberdayaan Masyarakat PD1. Meningkatkan ekonomi yang inklusif, mandiri dan berdayasaing berbasis SDA Unggulan	DPMD Kab. Bengkayang dan Desa		25.300.000,00	DINAS PEMBERDAYAAN MASYARAKAT DAN DESA
	2.13.03.2.01.0003	Fasilitasi Pembangunan Kawasan Perdesaan														

NO	KODE	URUSAN / BIDANG URUSAN / PROGRAM / KEGIATAN / SUB KEGIATAN	INDIKATOR PROGRAM / KEGIATAN / SUB KEGIATAN	TARGET AKHIR PERIODE RENSTRA OPD	REALISASI CAPAIAN RENJA OPD TAHUN 2023	PRAKIRAAN CAPAIAN TARGET RENJA OPD TAHUN 2024	CAPAIAN KINERJA DAN KERANGKA PENDANAAN						KELOMPOK SASARAN	PRAKIRAAN MAJU RENCANA TAHUN 2026		PERANGKAT DAERAH PENANGGUNG JAWAB
							TARGET 2025	PAGU INDIKATIF (Rp)	LOKASI	SUMBER DANA	PRIORITAS			TARGET	PAGU INDIKATIF (Rp)	
											NASIONAL	DAERAH				
1	2	3	4	5	6	7	8	9	10	11	12	13	14	15	16	17
			Jumlah Dokumen Hasil Fasilitasi Pembangunan Kawasan Perdesaan				2 Dokumen	22.000.000,00	Kab. Bengkayang, Ledo, Semua Kel/Desa Kab. Bengkayang, Ledo, Semua Kel/Desa Kab. Bengkayang, Jagoi Babang, Semua Kel/Desa Kab. Bengkayang, Jagoi Babang, Semua Kel/Desa	DANA TRANSFER UMUM-DANA ALOKASI UMUM	Memperkuat Ketahanan Ekonomi Untuk Pertumbuhan Yang Berkualitas dan Berkeadilan	Memperkuat Ketahanan Ekonomi berbasis SDA, Hilirisasi Industri dan Pemberdayaan Masyarakat PD1. Meningkatkan ekonomi yang inklusif, mandiri dan berdaya saing berbasis SDA Unggulan	DPMD Kab. Bengkayang dan Desa		24.200.000,00	DINAS PEMBERDAYAAN MASYARAKAT DAN DESA
3.	2.13.04	PROGRAM ADMINISTRASI PEMERINTAHAN DESA	Persentase desa memiliki sistem perencanaan dan pengelolaan keuangan dan aset yang baik	80.00 %			80.00 %	2.018.596.300,00						80.00 %	3.005.549.888,00	
	2.13.04.2.01	Pembinaan dan Pengawasan Penyelenggaraan Administrasi Pemerintahan Desa	Desa yang memiliki sistem perencanaan dan pengelolaan keuangan dan aset yang baik Desa yang memiliki sistem perencanaan dan pengelolaan keuangan dan aset yang baik (%)	-			80 % 80 %	2.018.596.300,00			Meningkatkan Sumber Daya Manusia Yang Berkualitas Dan Berdaya Saing	Meningkatkan Kualitas Hidup Sumber Daya Manusia yang berdaya saing PD2. Meningkatkan kualitas Pembangunan Sumber Daya Manusia yang berdaya saing	DPMD Kab. Bengkayang dan Desa	-	3.005.549.888,00	DINAS PEMBERDAYAAN MASYARAKAT DAN DESA
	2.13.04.2.01.0001	Fasilitasi Penyelenggaraan Administrasi Pemerintahan Desa														

NO	KODE	URUSAN / BIDANG URUSAN / PROGRAM / KEGIATAN / SUB KEGIATAN	INDIKATOR PROGRAM / KEGIATAN / SUB KEGIATAN	TARGET AKHIR PERIODE RENSTRA OPD	REALISASI CAPAIAN RENJA OPD TAHUN 2023	PRAKIRAAN CAPAIAN TARGET RENJA OPD TAHUN 2024	CAPAIAN KINERJA DAN KERANGKA PENDANAAN						KELOMPOK SASARAN	PRAKIRAAN MAJU RENCANA TAHUN 2026		PERANGKAT DAERAH PENANGGUNG JAWAB
							TARGET 2025	PAGU INDIKATIF (Rp)	LOKASI	SUMBER DANA	PRIORITAS			TARGET	PAGU INDIKATIF (Rp)	
											NASIONAL	DAERAH				
1	2	3	4	5	6	7	8	9	10	11	12	13	14	15	16	17
			Jumlah Dokumen Penyelenggaraan Administrasi Pemerintahan Desa				122 Dokumen	17.464.000,00	Kab. Bengkayang, Semua Kecamatan, Semua Kel/Desa	DANA TRANSFER UMUM-DANA ALOKASI UMUM	Meningkatk an Sumber Daya Manusia Yang Berkualitas Dan Berdaya Saing	Meningkatk an Kualitas Hidup Sumber Daya Manusia yang berdaya saing PD2. Menin gkatkan kualitas Pe mbangunan Sumber Daya Manusia yang berdaya saing	DPMD Kab. Bengkayang dan Desa		17.500.000,00	DINAS PEMBERDAYAAN MASYARAKAT DAN DESA
	2.13.04.2.01.0003	Fasilitasi Penyusunan Perencanaan Pembangunan Desa														
			Jumlah Dokumen Hasil Fasilitasi Penyusunan Perencanaan Pembangunan Desa				122 Dokumen	20.750.000,00	Kab. Bengkayang, Semua Kecamatan, Semua Kel/Desa	DANA TRANSFER UMUM-DANA ALOKASI UMUM	Meningkatk an Sumber Daya Manusia Yang Berkualitas Dan Berdaya Saing	Meningkatk an Kualitas Hidup Sumber Daya Manusia yang berdaya saing PD2. Menin gkatkan kualitas Pe mbangunan Sumber Daya Manusia yang berdaya saing	DPMD Kab. Bengkayang dan Desa		30.000.000,00	DINAS PEMBERDAYAAN MASYARAKAT DAN DESA
	2.13.04.2.01.0004	Fasilitasi Pengelolaan Keuangan Desa														
			Jumlah Dokumen Hasil Fasilitasi Pengelolaan Keuangan Desa				122 Dokumen	1.000.000.000,00	Kab. Bengkayang, Semua Kecamatan, Semua Kel/Desa	DANA TRANSFER UMUM-DANA ALOKASI UMUM	Meningkatk an Sumber Daya Manusia Yang Berkualitas Dan Berdaya Saing	Meningkatk an Kualitas Hidup Sumber Daya Manusia yang berdaya saing PD2. Menin gkatkan kualitas Pe mbangunan Sumber Daya Manusia yang berdaya saing	DPMD Kab. Bengkayang dan Desa		1.500.000.000,00	DINAS PEMBERDAYAAN MASYARAKAT DAN DESA
	2.13.04.2.01.0005	Pembinaan Peningkatan Kapasitas Aparatur Pemerintah Desa														

NO	KODE	URUSAN / BIDANG URUSAN / PROGRAM / KEGIATAN / SUB KEGIATAN	INDIKATOR PROGRAM / KEGIATAN / SUB KEGIATAN	TARGET AKHIR PERIODE RENSTRA OPD	REALISASI CAPAIAN RENJA OPD TAHUN 2023	PRAKIRAAN CAPAIAN TARGET RENJA OPD TAHUN 2024	CAPAIAN KINERJA DAN KERANGKA PENDANAAN						KELOMPOK SASARAN	PRAKIRAAN MAJU RENCANA TAHUN 2026		PERANGKAT DAERAH PENANGGUNG JAWAB
							TARGET 2025	PAGU INDIKATIF (Rp)	LOKASI	SUMBER DANA	PRIORITAS			TARGET	PAGU INDIKATIF (Rp)	
											NASIONAL	DAERAH				
1	2	3	4	5	6	7	8	9	10	11	12	13	14	15	16	17
			Jumlah Aparatur Pemerintah Desa yang Mengikuti Pembinaan Peningkatan Kapasitas				244 Orang	45.000.000,00	Kab. Bengkayang, Bengkayang, Sabalo Kab. Bengkayang, Bengkayang, Sabalo	DANA TRANSFER UMUM-DANA ALOKASI UMUM	Meningkatk an Sumber Daya Manusia Yang Berkualitas Dan Berdaya Saing	Meningkatk an Kualitas Hidup Sumber Daya Manusia yang berdaya saing PD2. Menin gkatkan kualitas Pe mbangunan Sumber Daya Manusia yang berdaya saing	DPMD Kab. Bengkayang dan Desa		46.919.620,00	DINAS PEMBERDAYAAN MASYARAKAT DAN DESA
	2.13.04.2.01.0006	Fasilitasi Penyelenggaraan Musyawarah Desa														
			Jumlah Laporan Fasilitasi Penyelenggaraan Musyawarah Desa				24 Laporan	12.500.000,00	Kab. Bengkayang, Semua Kecamatan, Semua Kel/Desa	DANA TRANSFER UMUM-DANA ALOKASI UMUM	Meningkatk an Sumber Daya Manusia Yang Berkualitas Dan Berdaya Saing	Memperkua t transform asi pelayanan publik PD2. Menin gkatkan kualitas Pe mbangunan Sumber Daya Manusia yang berdaya saing	DPMD Kab. Bengkayang dan Desa		25.000.000,00	DINAS PEMBERDAYAAN MASYARAKAT DAN DESA
	2.13.04.2.01.0007	Evaluasi dan Pengawasan Peraturan Desa														
			Jumlah Dokumen Hasil Evaluasi dan Pengawasan Peraturan Desa				122 Dokumen	7.253.500,00	Kab. Bengkayang, Bengkayang, Semua Kel/Desa Kab. Bengkayang, Bengkayang, Semua Kel/Desa	DANA TRANSFER UMUM-DANA ALOKASI UMUM	Meningkatk an Sumber Daya Manusia Yang Berkualitas Dan Berdaya Saing	Meningkatk an Kualitas Hidup Sumber Daya Manusia yang berdaya saing PD2. Menin gkatkan kualitas Pe mbangunan Sumber Daya Manusia yang berdaya saing	DPMD Kab. Bengkayang dan Desa		7.978.850,00	DINAS PEMBERDAYAAN MASYARAKAT DAN DESA
	2.13.04.2.01.0008	Pembinaan dan Pemberdayaan BUM Desa dan Lembaga Kerja Sama antar Desa														

NO	KODE	URUSAN / BIDANG URUSAN / PROGRAM / KEGIATAN / SUB KEGIATAN	INDIKATOR PROGRAM / KEGIATAN / SUB KEGIATAN	TARGET AKHIR PERIODE RENSTRA OPD	REALISASI CAPAIAN RENJA OPD TAHUN 2023	PRAKIRAAN CAPAIAN TARGET RENJA OPD TAHUN 2024	CAPAIAN KINERJA DAN KERANGKA PENDANAAN						KELOMPOK SASARAN	PRAKIRAAN MAJU RENCANA TAHUN 2026		PERANGKAT DAERAH PENANGGUNG JAWAB
							TARGET 2025	PAGU INDIKATIF (Rp)	LOKASI	SUMBER DANA	PRIORITAS			TARGET	PAGU INDIKATIF (Rp)	
											NASIONAL	DAERAH				
1	2	3	4	5	6	7	8	9	10	11	12	13	14	15	16	17
			Jumlah Dokumen Hasil Pembinaan dan Pemberdayaan BUM Desa dan Lembaga Kerja Sama antar Desa				50 Dokumen	24.015.920,00	Kab. Bengkayang, Semua Kecamatan, Semua Kel/Desa	DANA TRANSFER UMUM-DANA ALOKASI UMUM	Meningkatkan Sumber Daya Manusia Yang Berkualitas Dan Berdaya Saing	Meningkatkan Kualitas Hidup Sumber Daya Manusia yang berdaya saing PD2. Meningkatkan kualitas Pembangunan Sumber Daya Manusia yang berdaya saing	DPMD Kab. Bengkayang dan Desa		35.000.000,00	DINAS PEMBERDAYAAN MASYARAKAT DAN DESA
	2.13.04.2.01.0009	Penyelenggaraan Pemilihan, Pengangkatan dan Pemberhentian Kepala Desa														
			Jumlah Laporan Hasil Penyelenggaraan Pemilihan, Pengangkatan dan Pemberhentian Kepala Desa				50 Laporan	650.000.000,00	Kab. Bengkayang, Semua Kecamatan, Semua Kel/Desa	DANA TRANSFER UMUM-DANA ALOKASI UMUM	Meningkatkan Sumber Daya Manusia Yang Berkualitas Dan Berdaya Saing	Meningkatkan Kualitas Hidup Sumber Daya Manusia yang berdaya saing PD2. Meningkatkan kualitas Pembangunan Sumber Daya Manusia yang berdaya saing	DPMD Kab. Bengkayang dan Desa		880.000.000,00	DINAS PEMBERDAYAAN MASYARAKAT DAN DESA
	2.13.04.2.01.0010	Fasilitasi Pengangkatan dan Pemberhentian Perangkat Desa														
			Jumlah Laporan Fasilitasi Pengangkatan dan Pemberhentian Perangkat Desa				54 Laporan	19.035.200,00	Kab. Bengkayang, Semua Kecamatan, Semua Kel/Desa	DANA TRANSFER UMUM-DANA ALOKASI UMUM	Meningkatkan Sumber Daya Manusia Yang Berkualitas Dan Berdaya Saing	Meningkatkan Kualitas Hidup Sumber Daya Manusia yang berdaya saing PD2. Meningkatkan kualitas Pembangunan Sumber Daya Manusia yang berdaya saing	DPMD Kab. Bengkayang dan Desa		19.415.990,00	DINAS PEMBERDAYAAN MASYARAKAT DAN DESA
	2.13.04.2.01.0011	Fasilitasi Penyusunan Profil Desa														

NO	KODE	URUSAN / BIDANG URUSAN / PROGRAM / KEGIATAN / SUB KEGIATAN	INDIKATOR PROGRAM / KEGIATAN / SUB KEGIATAN	TARGET AKHIR PERIODE RENSTRA OPD	REALISASI CAPAIAN RENJA OPD TAHUN 2023	PRAKIRAAN CAPAIAN TARGET RENJA OPD TAHUN 2024	CAPAIAN KINERJA DAN KERANGKA PENDANAAN						KELOMPOK SASARAN	PRAKIRAAN MAJU RENCANA TAHUN 2026		PERANGKAT DAERAH PENANGGUNG JAWAB
							TARGET 2025	PAGU INDIKATIF (Rp)	LOKASI	SUMBER DANA	PRIORITAS			TARGET	PAGU INDIKATIF (Rp)	
											NASIONAL	DAERAH				
1	2	3	4	5	6	7	8	9	10	11	12	13	14	15	16	17
			Jumlah Dokumen Profil Desa yang tersusun				122 Dokumen	10.925.780,00	Kab. Bengkayang, Semua Kecamatan, Semua Kel/Desa	DANA TRANSFER UMUM-DANA ALOKASI UMUM	Meningkatkan Sumber Daya Manusia Yang Berkualitas Dan Berdaya Saing	Meningkatkan Kualitas Hidup Sumber Daya Manusia yang berdaya saing PD2. Meningkatkan kualitas Pembangunan Sumber Daya Manusia yang berdaya saing	DPMD Kab. Bengkayang dan Desa		12.018.358,00	DINAS PEMBERDAYAAN MASYARAKAT DAN DESA
	2.13.04.2.01.0012	Fasilitasi Manajemen Pemerintahan Desa														
			Jumlah Dokumen Hasil Fasilitasi Manajemen Pemerintahan Desa				122 Dokumen	42.495.730,00	Kab. Bengkayang, Semua Kecamatan, Semua Kel/Desa	DANA TRANSFER UMUM-DANA ALOKASI UMUM	Meningkatkan Sumber Daya Manusia Yang Berkualitas Dan Berdaya Saing	Meningkatkan Kualitas Hidup Sumber Daya Manusia yang berdaya saing PD2. Meningkatkan kualitas Pembangunan Sumber Daya Manusia yang berdaya saing	DPMD Kab. Bengkayang dan Desa		46.745.303,00	DINAS PEMBERDAYAAN MASYARAKAT DAN DESA
	2.13.04.2.01.0013	Fasilitasi Pengelolaan Aset Desa														
			Jumlah Dokumen Hasil Fasilitasi Pengelolaan Aset Desa				122 Dokumen	30.536.540,00	Kab. Bengkayang, Semua Kecamatan, Semua Kel/Desa	DANA TRANSFER UMUM-DANA ALOKASI UMUM	Meningkatkan Sumber Daya Manusia Yang Berkualitas Dan Berdaya Saing	Meningkatkan Kualitas Hidup Sumber Daya Manusia yang berdaya saing PD2. Meningkatkan kualitas Pembangunan Sumber Daya Manusia yang berdaya saing	DPMD Kab. Bengkayang dan Desa		33.590.194,00	DINAS PEMBERDAYAAN MASYARAKAT DAN DESA
	2.13.04.2.01.0014	Pembinaan Peningkatan Kapasitas Anggota BPD														

NO	KODE	URUSAN / BIDANG URUSAN / PROGRAM / KEGIATAN / SUB KEGIATAN	INDIKATOR PROGRAM / KEGIATAN / SUB KEGIATAN	TARGET AKHIR PERIODE RENSTRA OPD	REALISASI CAPAIAN RENJA OPD TAHUN 2023	PRAKIRAAN CAPAIAN TARGET RENJA OPD TAHUN 2024	CAPAIAN KINERJA DAN KERANGKA PENDANAAN						KELOMPOK SASARAN	PRAKIRAAN MAJU RENCANA TAHUN 2026		PERANGKAT DAERAH PENANGGUNG JAWAB
							TARGET 2025	PAGU INDIKATIF (Rp)	LOKASI	SUMBER DANA	PRIORITAS			TARGET	PAGU INDIKATIF (Rp)	
											NASIONAL	DAERAH				
1	2	3	4	5	6	7	8	9	10	11	12	13	14	15	16	17
			Jumlah Anggota BPD yang Mengikuti Pembinaan Peningkatan Kapasitas				122 Orang	19.176.680,00	Kab. Bengkayang, Semua Kecamatan, Semua Kel/Desa	DANA TRANSFER UMUM-DANA ALOKASI UMUM	Meningkatkan Sumber Daya Manusia Yang Berkualitas Dan Berdaya Saing	Meningkatkan Kualitas Hidup Sumber Daya Manusia yang berdaya saing PD2. Meningkatkan kualitas Pembangunan Sumber Daya Manusia yang berdaya saing	DPMD Kab. Bengkayang dan Desa		19.994.348,00	DINAS PEMBERDAYAAN MASYARAKAT DAN DESA
	2.13.04.2.01.0015	Fasilitasi Penetapan dan Penegasan Batas Desa														
			Jumlah Desa yang Difasilitasi dalam Penetapan Dan Penegasan Batas Desa				50 Desa	47.167.350,00	Kab. Bengkayang, Semua Kecamatan, Semua Kel/Desa	DANA TRANSFER UMUM-DANA ALOKASI UMUM	Meningkatkan Sumber Daya Manusia Yang Berkualitas Dan Berdaya Saing	Meningkatkan Kualitas Hidup Sumber Daya Manusia yang berdaya saing PD2. Meningkatkan kualitas Pembangunan Sumber Daya Manusia yang berdaya saing	DPMD Kab. Bengkayang dan Desa		251.884.065,00	DINAS PEMBERDAYAAN MASYARAKAT DAN DESA
	2.13.04.2.01.0016	Fasilitasi Pembinaan Laporan Kepala Desa														
			Jumlah Laporan Hasil Fasilitasi Pembinaan Laporan Kepala Desa				122 Laporan	16.546.280,00	Kab. Bengkayang, Semua Kecamatan, Semua Kel/Desa	DANA TRANSFER UMUM-DANA ALOKASI UMUM	Meningkatkan Sumber Daya Manusia Yang Berkualitas Dan Berdaya Saing	Meningkatkan Kualitas Hidup Sumber Daya Manusia yang berdaya saing PD2. Meningkatkan kualitas Pembangunan Sumber Daya Manusia yang berdaya saing	DPMD Kab. Bengkayang dan Desa		18.200.908,00	DINAS PEMBERDAYAAN MASYARAKAT DAN DESA
	2.13.04.2.01.0017	Pelaksanaan Penugasan Urusan/Kewenangan Kabupaten/Kota yang Dilaksanakan oleh Desa														

NO	KODE	URUSAN / BIDANG URUSAN / PROGRAM / KEGIATAN / SUB KEGIATAN	INDIKATOR PROGRAM / KEGIATAN / SUB KEGIATAN	TARGET AKHIR PERIODE RENSTRA OPD	REALISASI CAPAIAN RENJA OPD TAHUN 2023	PRAKIRAAN CAPAIAN TARGET RENJA OPD TAHUN 2024	CAPAIAN KINERJA DAN KERANGKA PENDANAAN						KELOMPOK SASARAN	PRAKIRAAN MAJU RENCANA TAHUN 2026		PERANGKAT DAERAH PENANGGUNG JAWAB
							TARGET 2025	PAGU INDIKATIF (Rp)	LOKASI	SUMBER DANA	PRIORITAS			TARGET	PAGU INDIKATIF (Rp)	
											NASIONAL	DAERAH				
1	2	3	4	5	6	7	8	9	10	11	12	13	14	15	16	17
			Jumlah Dokumen Penugasan Urusan/Kewenangan Kabupaten/Kota yang Dilaksanakan oleh Desa				122 Dokumen	11.600.000,00	Kab. Bengkayang, Semua Kecamatan, Semua Kel/Desa	DANA TRANSFER UMUM-DANA ALOKASI UMUM	Meningkatk an Sumber Daya Manusia Yang Berkualitas Dan Berdaya Saing	Meningkatk an Kualitas Hidup Sumber Daya Manusia yang berdaya saing PD2. Menin gkatkan kualitas Pe mbangunan Sumber Daya Manusia yang berdaya saing	DPMD Kab. Bengkayang dan Desa		12.760.000,00	DINAS PEMBERDAYAAN MASYARAKAT DAN DESA
	2.13.04.2.01.0018	Fasilitasi Evaluasi Perkembangan Desa serta Lomba Desa dan Kelurahan														
			Jumlah Dokumen Hasil Evaluasi Perkembangan Desa serta Lomba Desa dan Kelurahan				122 Dokumen	44.129.320,00	Kab. Bengkayang, Semua Kecamatan, Semua Kel/Desa	DANA TRANSFER UMUM-DANA ALOKASI UMUM	Meningkatk an Sumber Daya Manusia Yang Berkualitas Dan Berdaya Saing	Meningkatk an Kualitas Hidup Sumber Daya Manusia yang berdaya saing PD2. Menin gkatkan kualitas Pe mbangunan Sumber Daya Manusia yang berdaya saing	DPMD Kab. Bengkayang dan Desa		48.542.252,00	DINAS PEMBERDAYAAN MASYARAKAT DAN DESA
4.	2.13.05	PROGRAM PEMBERDAYAAN LEMBAGA KEMASYARAKATAN, LEMBAGA ADAT DAN MASYARAKAT HUKUM ADAT	Persentase PKK aktif ; Persentase Posyandu aktif	100 ; 80 %			100 ; 80 %	2.101.844.300,00						100 ; 80 %	2.327.208.730,00	

NO	KODE	URUSAN / BIDANG URUSAN / PROGRAM / KEGIATAN / SUB KEGIATAN	INDIKATOR PROGRAM / KEGIATAN / SUB KEGIATAN	TARGET AKHIR PERIODE RENSTRA OPD	REALISASI CAPAIAN RENJA OPD TAHUN 2023	PRAKIRAAN CAPAIAN TARGET RENJA OPD TAHUN 2024	CAPAIAN KINERJA DAN KERANGKA PENDANAAN						KELOMPOK SASARAN	PRAKIRAAN MAJU RENCANA TAHUN 2026		PERANGKAT DAERAH PENANGGUNG JAWAB
							TARGET 2025	PAGU INDIKATIF (Rp)	LOKASI	SUMBER DANA	PRIORITAS			TARGET	PAGU INDIKATIF (Rp)	
											NASIONAL	DAERAH				
1	2	3	4	5	6	7	8	9	10	11	12	13	14	15	16	17
			Jumlah Lembaga Kemasyarakatan Desa/Kelurahan (RT, RW, PKK, Posyandu, LPM, dan Karang Taruna), Lembaga Adat Desa/Kelurahan dan Masyarakat Hukum Adat yang Ditingkatkan Kapasitasnya				50 Lembaga	63.948.900,00	Kab. Bengkayang, Semua Kecamatan, Semua Kel/Desa	DANA TRANSFER UMUM-DANA ALOKASI UMUM	Meningkatkan Sumber Daya Manusia Yang Berkualitas Dan Berdaya Saing	Meningkatkan Kualitas Hidup Sumber Daya Manusia yang berdaya saing PD2. Meningkatkan kualitas Pembangunan Sumber Daya Manusia yang berdaya saing	DPMD Kab. Bengkayang dan Desa		70.343.790,00	DINAS PEMBERDAYAAN MASYARAKAT DAN DESA
	2.13.05.2.01.0004	Fasilitasi Penyediaan Sarana dan Prasarana Kelembagaan Lembaga Kemasyarakatan Desa/Kelurahan (RT, RW, PKK, Posyandu, LPM, dan Karang Taruna), Lembaga Adat Desa/Kelurahan dan Masyarakat Hukum Adat														
			Jumlah Sarana dan Prasarana Kelembagaan Lembaga Kemasyarakatan Desa/Kelurahan (RT, RW, PKK, Posyandu, LPM, dan Karang Taruna), Lembaga Adat Desa/Kelurahan dan Masyarakat Hukum Adat				1 Unit	10.403.000,00	Kab. Bengkayang, Semua Kecamatan, Semua Kel/Desa	DANA TRANSFER UMUM-DANA ALOKASI UMUM	Meningkatkan Sumber Daya Manusia Yang Berkualitas Dan Berdaya Saing	Meningkatkan Kualitas dan Kuantitas Infrastruktur Pelayanan Dasar dan Ekonomi PD3. Meningkatkan kualitas infrastruktur dasar	DPMD Kab. Bengkayang dan Desa		11.443.300,00	DINAS PEMBERDAYAAN MASYARAKAT DAN DESA
	2.13.05.2.01.0005	Fasilitasi Pengembangan Usaha Ekonomi Masyarakat dan Pemerintah Desa dalam Meningkatkan Pendapatan Asli Desa														
			Jumlah Dokumen Hasil Fasilitasi Pengembangan Usaha Ekonomi Masyarakat dan Pemerintah Desa dalam Meningkatkan Pendapatan Asli Desa				1 Dokumen	31.130.700,00	Kab. Bengkayang, Semua Kecamatan, Semua Kel/Desa	DANA TRANSFER UMUM-DANA ALOKASI UMUM	Meningkatkan Sumber Daya Manusia Yang Berkualitas Dan Berdaya Saing	Memperkuat Ketahanan Ekonomi berbasis SDA, Hilirisasi Industri dan Pemberdayaan Masyarakat PD1. Meningkatkan ekonomi yang inklusif, mandiri dan berdaya saing berbasis SDA Unggulan	DPMD Kab. Bengkayang dan Desa		34.243.770,00	DINAS PEMBERDAYAAN MASYARAKAT DAN DESA
	2.13.05.2.01.0006	Fasilitasi Pemerintah Desa dalam Pemanfaatan Teknologi Tepat Guna														

NO	KODE	URUSAN / BIDANG URUSAN / PROGRAM / KEGIATAN / SUB KEGIATAN	INDIKATOR PROGRAM / KEGIATAN / SUB KEGIATAN	TARGET AKHIR PERIODE RENSTRA OPD	REALISASI CAPAIAN RENJA OPD TAHUN 2023	PRAKIRAAN CAPAIAN TARGET RENJA OPD TAHUN 2024	CAPAIAN KINERJA DAN KERANGKA PENDANAAN						KELOMPOK SASARAN	PRAKIRAAN MAJU RENCANA TAHUN 2026		PERANGKAT DAERAH PENANGGUNG JAWAB
							TARGET 2025	PAGU INDIKATIF (Rp)	LOKASI	SUMBER DANA	PRIORITAS			TARGET	PAGU INDIKATIF (Rp)	
											NASIONAL	DAERAH				
1	2	3	4	5	6	7	8	9	10	11	12	13	14	15	16	17
			Jumlah Laporan Hasil Fasilitasi Pemerintah Desa dalam Pemanfaatan Teknologi Tepat Guna				1 Laporan	30.831.700,00	Kab. Bengkayang, Semua Kecamatan, Semua Kel/Desa	DANA TRANSFER UMUM-DANA ALOKASI UMUM	Meningkat an Sumber Daya Manusia Yang Berkualitas Dan Berdaya Saing	Memperkua t Ketahanan Ekonomi berbasis SDA, Hilirisasi Industri dan Pemberday aan Masyarakat PD1. Menin gkatkan ekonomi yang inklusif, mandiri dan berdaya saing berbasis SDA Unggulan	DPMD Kab. Bengkayang dan Desa		33.914.870,00	DINAS PEMBERDAYAAN MASYARAKAT DAN DESA
	2.13.05.2.01.0007	Fasilitasi Bulan Bhakti Gotong Royong Masyarakat														
			Jumlah Laporan Hasil Fasilitasi Bulan Bhakti Gotong Royong Masyarakat				1 Laporan	32.748.800,00	Kab. Bengkayang, Semua Kecamatan, Semua Kel/Desa	DANA TRANSFER UMUM-DANA ALOKASI UMUM	Meningkat an Sumber Daya Manusia Yang Berkualitas Dan Berdaya Saing	Memperkua t Ketahanan Ekonomi berbasis SDA, Hilirisasi Industri dan Pemberday aan Masyarakat PD1. Menin gkatkan ekonomi yang inklusif, mandiri dan berdaya saing berbasis SDA Unggulan	DPMD Kab. Bengkayang dan Desa		36.023.680,00	DINAS PEMBERDAYAAN MASYARAKAT DAN DESA
	2.13.05.2.01.0008	Fasilitasi Penyelenggaraan Ketentraman, Ketertiban dan Perlindungan Masyarakat Desa														

NO	KODE	URUSAN / BIDANG URUSAN / PROGRAM / KEGIATAN / SUB KEGIATAN	INDIKATOR PROGRAM / KEGIATAN / SUB KEGIATAN	TARGET AKHIR PERIODE RENSTRA OPD	REALISASI CAPAIAN RENJA OPD TAHUN 2023	PRAKIRAAN CAPAIAN TARGET RENJA OPD TAHUN 2024	CAPAIAN KINERJA DAN KERANGKA PENDANAAN						KELOMPOK SASARAN	PRAKIRAAN MAJU RENCANA TAHUN 2026		PERANGKAT DAERAH PENANGGUNG JAWAB
							TARGET 2025	PAGU INDIKATIF (Rp)	LOKASI	SUMBER DANA	PRIORITAS			TARGET	PAGU INDIKATIF (Rp)	
											NASIONAL	DAERAH				
1	2	3	4	5	6	7	8	9	10	11	12	13	14	15	16	17
			Jumlah Dokumen Hasil Fasilitasi Penyelenggaraan Ketentraman, Ketertiban dan Perlindungan Masyarakat Desa				1 Dokumen	15.250.000,00	Kab. Bengkayang, Semua Kecamatan, Semua Kel/Desa	DANA TRANSFER UMUM-DANA ALOKASI UMUM	Meningkatkan Sumber Daya Manusia Yang Berkualitas Dan Berdaya Saing	Meningkatkan Kualitas Hidup Sumber Daya Manusia yang berdaya saing PD2. Meningkatkan kualitas Pembangunan Sumber Daya Manusia yang berdaya saing	DPMD Kab. Bengkayang dan Desa		16.775.000,00	DINAS PEMBERDAYAAN MASYARAKAT DAN DESA
	2.13.05.2.01.0009	Fasilitasi Tim Penggerak PKK dalam Penyelenggaraan Gerakan Pemberdayaan Masyarakat dan Kesejahteraan Keluarga														
			Jumlah Dokumen Hasil Fasilitasi Tim Penggerak PKK dalam Penyelenggaraan Gerakan Pemberdayaan Masyarakat dan Kesejahteraan Keluarga				18 Dokumen	1.885.000.000,00	Kab. Bengkayang, Semua Kecamatan, Semua Kel/Desa	DANA TRANSFER UMUM-DANA ALOKASI UMUM	Meningkatkan Sumber Daya Manusia Yang Berkualitas Dan Berdaya Saing	Memperkuat Ketahanan Ekonomi berbasis SDA, Hilirisasi Industri dan Pemberdayaan Masyarakat PD1. Meningkatkan ekonomi yang inklusif, mandiri dan berdaya saing berbasis SDA Unggulan	DPMD Kab. Bengkayang dan Desa		2.088.680.000,00	DINAS PEMBERDAYAAN MASYARAKAT DAN DESA
5.	-	PROGRAM PENUNJANG URUSAN PEMERINTAHAN DAERAH KABUPATEN/KOTA	Tingkat pencapaian pelaksanaan program penunjang urusan pemerintahan daerah	100 %			100 %	4.014.706.348,00						100 %	4.212.196.559,00	
	-	Penyediaan Jasa Penunjang Urusan Pemerintahan Daerah	Tingkat pemenuhan jasa penunjang Perangkat Daerah	-			100 %	380.152.240,00			Memperkuat Stabilitas Polhukhankam Dan Transformasi Pelayanan Publik	Memperkuat transformasi pelayanan publik PD4. Memperkuat kualitas pelayanan publik melalui transformasi digital	DPMD Kab. Bengkayang	-	411.367.464,00	DINAS PEMBERDAYAAN MASYARAKAT DAN DESA
	-	Penyediaan Jasa Pelayanan Umum Kantor														

NO	KODE	URUSAN / BIDANG URUSAN / PROGRAM / KEGIATAN / SUB KEGIATAN	INDIKATOR PROGRAM / KEGIATAN / SUB KEGIATAN	TARGET AKHIR PERIODE RENSTRA OPD	REALISASI CAPAIAN RENJA OPD TAHUN 2023	PRAKIRAAN CAPAIAN TARGET RENJA OPD TAHUN 2024	CAPAIAN KINERJA DAN KERANGKA PENDANAAN						KELOMPOK SASARAN	PRAKIRAAN MAJU RENCANA TAHUN 2026		PERANGKAT DAERAH PENANGGUNG JAWAB
							TARGET 2025	PAGU INDIKATIF (Rp)	LOKASI	SUMBER DANA	PRIORITAS			TARGET	PAGU INDIKATIF (Rp)	
											NASIONAL	DAERAH				
1	2	3	4	5	6	7	8	9	10	11	12	13	14	15	16	17
			<i>Jumlah Laporan Penyediaan Jasa Pelayanan Umum Kantor yang Disediakan</i>				16 Laporan	301.932.240,00	Kab. Bengkayang, Bengkayang, Sabalo Kab. Bengkayang, Bengkayang, Sabalo	DANA TRANSFER UMUM-DANA ALOKASI UMUM	Memperkuat Stabilitas Polhukhankam Dan Transformasi Pelayanan Publik	Memperkuat transformasi pelayanan publik PD4. Memperkuat kualitas pelayananan publik melalui transformasi digital	DPMD Kab. Bengkayang		332.125.464,00	DINAS PEMBERDAYAAN MASYARAKAT DAN DESA
	-	Administrasi Keuangan Perangkat Daerah	<i>Cakupan adminsitiasi keuangan perangkat daerah</i>	-			100 %	2.997.660.748,00			Memperkuat Stabilitas Polhukhankam Dan Transformasi Pelayanan Publik	Memperkuat transformasi pelayanan publik PD2. Meningkatkan kualitas Pembangunan Sumber Daya Manusia yang berdayasaing	DPMD Kab. Bengkayang	-	3.120.822.399,00	DINAS PEMBERDAYAAN MASYARAKAT DAN DESA
	-	Penyediaan Gaji dan Tunjangan ASN														
			<i>Jumlah Orang yang Menerima Gaji dan Tunjangan ASN</i>				28 Orang/bulan	2.983.366.248,00	Kab. Bengkayang, Bengkayang, Sabalo Kab. Bengkayang, Bengkayang, Sabalo	DANA TRANSFER UMUM-DANA ALOKASI UMUM	Memperkuat Stabilitas Polhukhankam Dan Transformasi Pelayanan Publik	Memperkuat transformasi pelayanan publik PD2. Meningkatkan kualitas Pembangunan Sumber Daya Manusia yang berdayasaing	DPMD Kab. Bengkayang		3.105.098.449,00	DINAS PEMBERDAYAAN MASYARAKAT DAN DESA
	-	Pemeliharaan Barang Milik Daerah Penunjang Urusan Pemerintahan Daerah	<i>Berfungsinya barang inventaris yang di pelihara secara optimal</i>	-			100 %	144.377.000,00			Memperkuat Stabilitas Polhukhankam Dan Transformasi Pelayanan Publik	Memperkuat transformasi pelayanan publik PD4. Memperkuat kualitas pelayananan publik melalui transformasi digital	DPMD Kab. Bengkayang	-	148.579.700,00	DINAS PEMBERDAYAAN MASYARAKAT DAN DESA
	-	Pemeliharaan/Rehabilitasi Sarana dan Prasarana Gedung Kantor atau Bangunan Lainnya														

NO	KODE	URUSAN / BIDANG URUSAN / PROGRAM / KEGIATAN / SUB KEGIATAN	INDIKATOR PROGRAM / KEGIATAN / SUB KEGIATAN	TARGET AKHIR PERIODE RENSTRA OPD	REALISASI CAPAIAN RENJA OPD TAHUN 2023	PRAKIRAAN CAPAIAN TARGET RENJA OPD TAHUN 2024	CAPAIAN KINERJA DAN KERANGKA PENDANAAN						KELOMPOK SASARAN	PRAKIRAAN MAJU RENCANA TAHUN 2026		PERANGKAT DAERAH PENANGGUNG JAWAB
							TARGET 2025	PAGU INDIKATIF (Rp)	LOKASI	SUMBER DANA	PRIORITAS			TARGET	PAGU INDIKATIF (Rp)	
											NASIONAL	DAERAH				
1	2	3	4	5	6	7	8	9	10	11	12	13	14	15	16	17
			Jumlah Sarana dan Prasarana Gedung Kantor atau Bangunan Lainnya yang Dipelihara/Direhabilitasi				1 Unit	24.000.000,00	Kab. Bengkayang, Bengkayang, Sabalo Kab. Bengkayang, Bengkayang, Sabalo	DANA TRANSFER UMUM-DANA ALOKASI UMUM	Memperkuat Stabilitas Polhukhankam Dan Transformasi Pelayanan Publik	Memperkuat transformasi pelayanan publik PD4. Memperkuat kualitas pelayananan publik melalui transformasi digital	DPMD Kab. Bengkayang		19.165.000,00	DINAS PEMBERDAYAAN MASYARAKAT DAN DESA
	-	Pemeliharaan Peralatan dan Mesin Lainnya														
			Jumlah Peralatan dan Mesin Lainnya yang Dipelihara				50 Unit	35.000.000,00	Kab. Bengkayang, Bengkayang, Sabalo Kab. Bengkayang, Bengkayang, Sabalo	DANA TRANSFER UMUM-DANA ALOKASI UMUM	Memperkuat Stabilitas Polhukhankam Dan Transformasi Pelayanan Publik	Memperkuat transformasi pelayanan publik PD4. Memperkuat kualitas pelayananan publik melalui transformasi digital	DPMD Kab. Bengkayang		35.500.000,00	DINAS PEMBERDAYAAN MASYARAKAT DAN DESA
	-	Penyediaan Jasa Pemeliharaan, Biaya Pemeliharaan, Pajak dan Perizinan Kendaraan Dinas Operasional atau Lapangan														
			Jumlah Kendaraan Dinas Operasional atau Lapangan yang Dipelihara dan dibayarkan Pajak dan Perizinannya				11 Unit	85.377.000,00	Kab. Bengkayang, Bengkayang, Sabalo Kab. Bengkayang, Bengkayang, Sabalo	DANA TRANSFER UMUM-DANA ALOKASI UMUM	Memperkuat Stabilitas Polhukhankam Dan Transformasi Pelayanan Publik	Memperkuat transformasi pelayanan publik PD4. Memperkuat kualitas pelayananan publik melalui transformasi digital	DPMD Kab. Bengkayang		93.914.700,00	DINAS PEMBERDAYAAN MASYARAKAT DAN DESA
	-	Penyediaan Jasa Penunjang Urusan Pemerintahan Daerah	Tingkat pemenuhan jasa penunjang Perangkat Daerah	-			100 %	380.152.240,00			Memperkuat Stabilitas Polhukhankam Dan Transformasi Pelayanan Publik	Memperkuat transformasi pelayanan publik PD4. Memperkuat kualitas pelayananan publik melalui transformasi digital	DPMD Kab. Bengkayang	-	411.367.464,00	DINAS PEMBERDAYAAN MASYARAKAT DAN DESA
	-	Penyediaan Jasa Komunikasi, Sumber Daya Air dan Listrik														

NO	KODE	URUSAN / BIDANG URUSAN / PROGRAM / KEGIATAN / SUB KEGIATAN	INDIKATOR PROGRAM / KEGIATAN / SUB KEGIATAN	TARGET AKHIR PERIODE RENSTRA OPD	REALISASI CAPAIAN RENJA OPD TAHUN 2023	PRAKIRAAN CAPAIAN TARGET RENJA OPD TAHUN 2024	CAPAIAN KINERJA DAN KERANGKA PENDANAAN						KELOMPOK SASARAN	PRAKIRAAN MAJU RENCANA TAHUN 2026		PERANGKAT DAERAH PENANGGUNG JAWAB
							TARGET 2025	PAGU INDIKATIF (Rp)	LOKASI	SUMBER DANA	PRIORITAS			TARGET	PAGU INDIKATIF (Rp)	
											NASIONAL	DAERAH				
1	2	3	4	5	6	7	8	9	10	11	12	13	14	15	16	17
			<i>Jumlah Laporan Penyediaan Jasa Komunikasi, Sumber Daya Air dan Listrik yang Disediakan</i>				3 Laporan	73.000.000,00	Kab. Bengkayang, Bengkayang, Sabalo Kab. Bengkayang, Bengkayang, Sabalo	DANA TRANSFER UMUM-DANA ALOKASI UMUM	Memperkuat Stabilitas Polhukhankam Dan Transformasi Pelayanan Publik	Memperkuat transformasi pelayanan publik PD4. Memperkuat kualitas pelayanan publik melalui transformasi digital	DPMD Kab. Bengkayang		73.500.000,00	DINAS PEMBERDAYAAN MASYARAKAT DAN DESA
	-	Penyediaan Jasa Surat Menyurat														
			<i>Jumlah Laporan Penyediaan Jasa Surat Menyurat</i>				600 Laporan	5.220.000,00	Kab. Bengkayang, Bengkayang, Sabalo Kab. Bengkayang, Bengkayang, Sabalo	DANA TRANSFER UMUM-DANA ALOKASI UMUM	Memperkuat Stabilitas Polhukhankam Dan Transformasi Pelayanan Publik	Memperkuat transformasi pelayanan publik PD4. Memperkuat kualitas pelayanan publik melalui transformasi digital	DPMD Kab. Bengkayang		5.742.000,00	DINAS PEMBERDAYAAN MASYARAKAT DAN DESA
	-	Pengadaan Barang Milik Daerah Penunjang Urusan Pemerintah Daerah	<i>Terpenuhinya barang dan peralatan penunjang kerja dinas</i>	-			96.43 %	92.841.100,00			Memperkuat Stabilitas Polhukhankam Dan Transformasi Pelayanan Publik	Memperkuat transformasi pelayanan publik PD4. Memperkuat kualitas pelayanan publik melalui transformasi digital	DPMD Kab. Bengkayang	-	102.506.600,00	DINAS PEMBERDAYAAN MASYARAKAT DAN DESA
	-	Pengadaan Sarana dan Prasarana Gedung Kantor atau Bangunan Lainnya														
			<i>Jumlah Unit Sarana dan Prasarana Gedung Kantor atau Bangunan Lainnya yang Disediakan</i>				5 Unit	5.387.500,00	Kab. Bengkayang, Bengkayang, Sabalo Kab. Bengkayang, Bengkayang, Sabalo	DANA TRANSFER UMUM-DANA ALOKASI UMUM	Memperkuat Stabilitas Polhukhankam Dan Transformasi Pelayanan Publik	Memperkuat transformasi pelayanan publik PD4. Memperkuat kualitas pelayanan publik melalui transformasi digital	DPMD Kab. Bengkayang		5.500.000,00	DINAS PEMBERDAYAAN MASYARAKAT DAN DESA
	-	Pengadaan Peralatan dan Mesin Lainnya														

NO	KODE	URUSAN / BIDANG URUSAN / PROGRAM / KEGIATAN / SUB KEGIATAN	INDIKATOR PROGRAM / KEGIATAN / SUB KEGIATAN	TARGET AKHIR PERIODE RENSTRA OPD	REALISASI CAPAIAN RENJA OPD TAHUN 2023	PRAKIRAAN CAPAIAN TARGET RENJA OPD TAHUN 2024	CAPAIAN KINERJA DAN KERANGKA PENDANAAN						KELOMPOK SASARAN	PRAKIRAAN MAJU RENCANA TAHUN 2026		PERANGKAT DAERAH PENANGGUNG JAWAB
							TARGET 2025	PAGU INDIKATIF (Rp)	LOKASI	SUMBER DANA	PRIORITAS			TARGET	PAGU INDIKATIF (Rp)	
											NASIONAL	DAERAH				
1	2	3	4	5	6	7	8	9	10	11	12	13	14	15	16	17
			Jumlah Unit Peralatan dan Mesin Lainnya yang Disediakan				2 Unit	35.000.000,00	Kab. Bengkayang, Bengkayang, Sabalo Kab. Bengkayang, Bengkayang, Sabalo	DANA TRANSFER UMUM-DANA ALOKASI UMUM	Memperkuat Stabilitas Polhukhankam Dan Transformasi Pelayanan Publik	Memperkuat transformasi pelayanan publik PD4. Memperkuat kualitas pelayanan publik melalui transformasi digital	DPMD Kab. Bengkayang		31.840.600,00	DINAS PEMBERDAYAAN MASYARAKAT DAN DESA
	-	Pengadaan Mebel														
			Jumlah Paket Mebel yang Disediakan				4 Unit	11.393.600,00	Kab. Bengkayang, Bengkayang, Sabalo Kab. Bengkayang, Bengkayang, Sabalo	DANA TRANSFER UMUM-DANA ALOKASI UMUM	Memperkuat Stabilitas Polhukhankam Dan Transformasi Pelayanan Publik	Memperkuat transformasi pelayanan publik PD4. Memperkuat kualitas pelayanan publik melalui transformasi digital	DPMD Kab. Bengkayang		20.000.000,00	DINAS PEMBERDAYAAN MASYARAKAT DAN DESA
	-	Pengadaan Kendaraan Perorangan Dinas atau Kendaraan Dinas Jabatan														
			Jumlah Unit Kendaraan Perorangan Dinas atau Kendaraan Dinas Jabatan yang Disediakan				1 Unit	41.060.000,00	Kab. Bengkayang, Bengkayang, Sabalo Kab. Bengkayang, Bengkayang, Sabalo	DANA TRANSFER UMUM-DANA ALOKASI UMUM	Memperkuat Stabilitas Polhukhankam Dan Transformasi Pelayanan Publik	Memperkuat transformasi pelayanan publik PD4. Memperkuat kualitas pelayanan publik melalui transformasi digital	DPMD Kab. Bengkayang		45.166.000,00	DINAS PEMBERDAYAAN MASYARAKAT DAN DESA
	-	Administrasi Umum Perangkat Daerah	Tingkat pemenuhan administrasi umum perangkat daerah	-			100 %	311.650.260,00			Memperkuat Stabilitas Polhukhankam Dan Transformasi Pelayanan Publik	Memperkuat transformasi pelayanan publik PD4. Memperkuat kualitas pelayanan publik melalui transformasi digital	DPMD Kab. Bengkayang	-	332.092.896,00	DINAS PEMBERDAYAAN MASYARAKAT DAN DESA
	-	Penyelenggaraan Rapat Koordinasi dan Konsultasi SKPD														

NO	KODE	URUSAN / BIDANG URUSAN / PROGRAM / KEGIATAN / SUB KEGIATAN	INDIKATOR PROGRAM / KEGIATAN / SUB KEGIATAN	TARGET AKHIR PERIODE RENSTRA OPD	REALISASI CAPAIAN RENJA OPD TAHUN 2023	PRAKIRAAN CAPAIAN TARGET RENJA OPD TAHUN 2024	CAPAIAN KINERJA DAN KERANGKA PENDANAAN						KELOMPOK SASARAN	PRAKIRAAN MAJU RENCANA TAHUN 2026		PERANGKAT DAERAH PENANGGUNG JAWAB
							TARGET 2025	PAGU INDIKATIF (Rp)	LOKASI	SUMBER DANA	PRIORITAS			TARGET	PAGU INDIKATIF (Rp)	
											NASIONAL	DAERAH				
1	2	3	4	5	6	7	8	9	10	11	12	13	14	15	16	17
			Jumlah Laporan Penyelenggaraan Rapat Koordinasi dan Konsultasi SKPD				135 Laporan	122.909.000,00	Kab. Bengkayang, Bengkayang, Sabalo Kab. Bengkayang, Bengkayang, Sabalo	DANA TRANSFER UMUM-DANA ALOKASI UMUM	Memperkuat Stabilitas Polhukhankam Dan Transformasi Pelayanan Publik	Memperkuat transformasi pelayanan publik PD4. Memperkuat kualitas pelayanan publik melalui transformasi digital	DPMD Kab. Bengkayang		135.199.900,00	DINAS PEMBERDAYAAN MASYARAKAT DAN DESA
	-	Penyediaan Bahan Bacaan dan Peraturan Perundang-undangan														
			Jumlah Dokumen Bahan Bacaan dan Peraturan Perundang-Undangan yang Disediakan				15 Dokumen	15.050.000,00	Kab. Bengkayang, Bengkayang, Sabalo Kab. Bengkayang, Bengkayang, Sabalo	DANA TRANSFER UMUM-DANA ALOKASI UMUM	Memperkuat Stabilitas Polhukhankam Dan Transformasi Pelayanan Publik	Memperkuat transformasi pelayanan publik PD4. Memperkuat kualitas pelayanan publik melalui transformasi digital	DPMD Kab. Bengkayang		16.555.000,00	DINAS PEMBERDAYAAN MASYARAKAT DAN DESA
	-	Penyediaan Barang Cetakan dan Penggandaan														
			Jumlah Paket Barang Cetakan dan Penggandaan yang Disediakan				3 Paket	28.632.960,00	Kab. Bengkayang, Bengkayang, Sabalo Kab. Bengkayang, Bengkayang, Sabalo	DANA TRANSFER UMUM-DANA ALOKASI UMUM	Memperkuat Stabilitas Polhukhankam Dan Transformasi Pelayanan Publik	Memperkuat transformasi pelayanan publik PD4. Memperkuat kualitas pelayanan publik melalui transformasi digital	DPMD Kab. Bengkayang		31.496.256,00	DINAS PEMBERDAYAAN MASYARAKAT DAN DESA
	-	Penyediaan Bahan Logistik Kantor														
			Jumlah Paket Bahan Logistik Kantor yang Disediakan				5 Paket	74.974.900,00	Kab. Bengkayang, Bengkayang, Sabalo Kab. Bengkayang, Bengkayang, Sabalo	DANA TRANSFER UMUM-DANA ALOKASI UMUM	Memperkuat Stabilitas Polhukhankam Dan Transformasi Pelayanan Publik	Memperkuat transformasi pelayanan publik PD4. Memperkuat kualitas pelayanan publik melalui transformasi digital	DPMD Kab. Bengkayang		75.000.000,00	DINAS PEMBERDAYAAN MASYARAKAT DAN DESA
	-	Penyediaan Peralatan Rumah Tangga														

NO	KODE	URUSAN / BIDANG URUSAN / PROGRAM / KEGIATAN / SUB KEGIATAN	INDIKATOR PROGRAM / KEGIATAN / SUB KEGIATAN	TARGET AKHIR PERIODE RENSTRA OPD	REALISASI CAPAIAN RENJA OPD TAHUN 2023	PRAKIRAAN CAPAIAN TARGET RENJA OPD TAHUN 2024	CAPAIAN KINERJA DAN KERANGKA PENDANAAN						KELOMPOK SASARAN	PRAKIRAAN MAJU RENCANA TAHUN 2026		PERANGKAT DAERAH PENANGGUNG JAWAB		
							TARGET 2025	PAGU INDIKATIF (Rp)	LOKASI	SUMBER DANA	PRIORITAS			TARGET	PAGU INDIKATIF (Rp)			
											NASIONAL	DAERAH						
1	2	3	4	5	6	7	8	9	10	11	12	13	14	15	16	17		
			<i>Jumlah Paket Peralatan Rumah Tangga yang Disediakan</i>				1 Paket	1.953.600,00	Kab. Bengkayang, Bengkayang, Sabalo Kab. Bengkayang, Bengkayang, Sabalo	DANA TRANSFER UMUM-DANA ALOKASI UMUM	Memperkuat Stabilitas Polhukhankam Dan Transformasi Pelayanan Publik	Memperkuat transformasi pelayanan publik PD4. Memperkuat kualitas pelayananan publik melalui transformasi digital	DPMD Kab. Bengkayang		2.148.960,00	DINAS PEMBERDAYAAN MASYARAKAT DAN DESA		
	-	Penyediaan Peralatan dan Perlengkapan Kantor																
			<i>Jumlah Paket Peralatan dan Perlengkapan Kantor yang Disediakan</i>				1 Paket	53.129.800,00	Kab. Bengkayang, Bengkayang, Sabalo Kab. Bengkayang, Bengkayang, Sabalo	DANA TRANSFER UMUM-DANA ALOKASI UMUM	Memperkuat Stabilitas Polhukhankam Dan Transformasi Pelayanan Publik	Memperkuat transformasi pelayanan publik PD4. Memperkuat kualitas pelayananan publik melalui transformasi digital	DPMD Kab. Bengkayang		55.692.780,00	DINAS PEMBERDAYAAN MASYARAKAT DAN DESA		
	-	Penyediaan Komponen Instalasi Listrik/Penerangan Bangunan Kantor																
			<i>Jumlah Paket Komponen Instalasi Listrik/Penerangan Bangunan Kantor yang Disediakan</i>				1 paket Paket	15.000.000,00	Kab. Bengkayang, Bengkayang, Sabalo Kab. Bengkayang, Bengkayang, Sabalo	DANA TRANSFER UMUM-DANA ALOKASI UMUM	Memperkuat Stabilitas Polhukhankam Dan Transformasi Pelayanan Publik	Memperkuat transformasi pelayanan publik PD4. Memperkuat kualitas pelayananan publik melalui transformasi digital	DPMD Kab. Bengkayang		16.000.000,00	DINAS PEMBERDAYAAN MASYARAKAT DAN DESA		

NO	KODE	URUSAN / BIDANG URUSAN / PROGRAM / KEGIATAN / SUB KEGIATAN	INDIKATOR PROGRAM / KEGIATAN / SUB KEGIATAN	TARGET AKHIR PERIODE RENSTRA OPD	REALISASI CAPAIAN RENJA OPD TAHUN 2023	PRAKIRAAN CAPAIAN TARGET RENJA OPD TAHUN 2024	CAPAIAN KINERJA DAN KERANGKA PENDANAAN						KELOMPOK SASARAN	PRAKIRAAN MAJU RENCANA TAHUN 2026		PERANGKAT DAERAH PENANGGUNG JAWAB		
							TARGET 2025	PAGU INDIKATIF (Rp)	LOKASI	SUMBER DANA	PRIORITAS			TARGET	PAGU INDIKATIF (Rp)			
											NASIONAL	DAERAH						
1	2	3	4	5	6	7	8	9	10	11	12	13	14	15	16	17		
	-	Administrasi Kepegawaian Perangkat Daerah	ASN yang mengikuti pelatihan, bimtek dan sejenisnya sesuai tupoksi	-			8 Orang	51.243.000,00			Meningkatk an Sumber Daya Manusia Yang Berkualitas Dan Berdaya Saing	Meningkatk an Kualitas Hidup Sumber Daya Manusia yang berdaya saing PD2. Menin gkatkan kualitas Pe mbangunan Sumber Daya Manusia yang berdaya saing	ASN DPMD Kab. Bengkayang	-	56.367.300,00	DINAS PEMBERDAYAAN MASYARAKAT DAN DESA		
	-	Pendidikan dan Pelatihan Pegawai Berdasarkan Tugas dan Fungsi																
			Jumlah Pegawai Berdasarkan Tugas dan Fungsi yang Mengikuti Pendidikan dan Pelatihan				8 Orang	36.243.000,00	Kab. Bengkayang, Bengkayang, Sabalo Kab. Bengkayang, Bengkayang, Sabalo	DANA TRANSFER UMUM-DANA ALOKASI UMUM	Meningkatk an Sumber Daya Manusia Yang Berkualitas Dan Berdaya Saing	Meningkatk an Kualitas Hidup Sumber Daya Manusia yang berdaya saing PD2. Menin gkatkan kualitas Pe mbangunan Sumber Daya Manusia yang berdaya saing	ASN DPMD Kab. Bengkayang		39.867.300,00	DINAS PEMBERDAYAAN MASYARAKAT DAN DESA		
	-	Pengadaan Pakaian Dinas beserta Atribut Kelengkapannya																
			Jumlah Paket Pakaian Dinas beserta Atribut Kelengkapan				2 Paket	15.000.000,00	Kab. Bengkayang, Bengkayang, Sabalo Kab. Bengkayang, Bengkayang, Sabalo	DANA TRANSFER UMUM-DANA ALOKASI UMUM	Meningkatk an Sumber Daya Manusia Yang Berkualitas Dan Berdaya Saing	Memperkuat transformasi pelayanan publik PD4. Memperkuat kualitas pelayanan publik melalui transformasi digital	ASN DPMD Kab. Bengkayang		16.500.000,00	DINAS PEMBERDAYAAN MASYARAKAT DAN DESA		

NO	KODE	URUSAN / BIDANG URUSAN / PROGRAM / KEGIATAN / SUB KEGIATAN	INDIKATOR PROGRAM / KEGIATAN / SUB KEGIATAN	TARGET AKHIR PERIODE RENSTRA OPD	REALISASI CAPAIAN RENJA OPD TAHUN 2023	PRAKIRAAN CAPAIAN TARGET RENJA OPD TAHUN 2024	CAPAIAN KINERJA DAN KERANGKA PENDANAAN						KELOMPOK SASARAN	PRAKIRAAN MAJU RENCANA TAHUN 2026		PERANGKAT DAERAH PENANGGUNG JAWAB
							TARGET 2025	PAGU INDIKATIF (Rp)	LOKASI	SUMBER DANA	PRIORITAS			TARGET	PAGU INDIKATIF (Rp)	
											NASIONAL	DAERAH				
1	2	3	4	5	6	7	8	9	10	11	12	13	14	15	16	17
	-	Administrasi Barang Milik Daerah pada Perangkat Daerah	Cakupan Perencanaan kebutuhan barang dan penatausahaan barang	-			100 %	3.999.500,00			-	Memperkuat transformasi pelayanan publik PD4. Memperkuat kualitas pelayanan publik melalui transformasi digital	-	-	4.399.450,00	DINAS PEMBERDAYAAN MASYARAKAT DAN DESA
	-	Penyusunan Perencanaan Kebutuhan Barang Milik Daerah SKPD														
			Jumlah Rencana Kebutuhan Barang Milik Daerah SKPD				1 Dokumen	3.999.500,00	Kab. Bengkayang, Bengkayang, Sabalo Kab. Bengkayang, Bengkayang, Sabalo	DANA TRANSFER UMUM-DANA ALOKASI UMUM	-	Memperkuat transformasi pelayanan publik PD4. Memperkuat kualitas pelayanan publik melalui transformasi digital	-		4.399.450,00	DINAS PEMBERDAYAAN MASYARAKAT DAN DESA
	-	Administrasi Keuangan Perangkat Daerah	Cakupan adminsitasi keuangan perangkat daerah	-			100 %	2.997.660.748,00			Memperkuat Stabilitas Polhukhankam Dan Transformasi Pelayanan Publik	Memperkuat transformasi pelayanan publik PD4. Memperkuat kualitas pelayanan publik melalui transformasi digital	DPMD Kab. Bengkayang	-	3.120.822.399,00	DINAS PEMBERDAYAAN MASYARAKAT DAN DESA
	-	Penyusunan Pelaporan dan Analisis Prognosis Realisasi Anggaran														
			Jumlah Dokumen Pelaporan dan Analisis Prognosis Realisasi Anggaran				1 Dokumen	3.438.000,00	Kab. Bengkayang, Bengkayang, Sabalo Kab. Bengkayang, Bengkayang, Sabalo	DANA TRANSFER UMUM-DANA ALOKASI UMUM	Memperkuat Stabilitas Polhukhankam Dan Transformasi Pelayanan Publik	Memperkuat transformasi pelayanan publik PD4. Memperkuat kualitas pelayanan publik melalui transformasi digital	DPMD Kab. Bengkayang		3.781.800,00	DINAS PEMBERDAYAAN MASYARAKAT DAN DESA
	-	Koordinasi dan Penyusunan Laporan Keuangan Bulanan/ Triwulanan/ Semesteran SKPD														

NO	KODE	URUSAN / BIDANG URUSAN / PROGRAM / KEGIATAN / SUB KEGIATAN	INDIKATOR PROGRAM / KEGIATAN / SUB KEGIATAN	TARGET AKHIR PERIODE RENSTRA OPD	REALISASI CAPAIAN RENJA OPD TAHUN 2023	PRAKIRAAN CAPAIAN TARGET RENJA OPD TAHUN 2024	CAPAIAN KINERJA DAN KERANGKA PENDANAAN						KELOMPOK SASARAN	PRAKIRAAN MAJU RENCANA TAHUN 2026		PERANGKAT DAERAH PENANGGUNG JAWAB
							TARGET 2025	PAGU INDIKATIF (Rp)	LOKASI	SUMBER DANA	PRIORITAS			TARGET	PAGU INDIKATIF (Rp)	
											NASIONAL	DAERAH				
1	2	3	4	5	6	7	8	9	10	11	12	13	14	15	16	17
			Jumlah Laporan Keuangan Bulanan/ Triwulanan/ Semesteran SKPD dan Laporan Koordinasi Penyusunan Laporan Keuangan Bulanan/Triwulanan/Semesteran SKPD				1 Laporan	5.859.000,00	Kab. Bengkayang, Bengkayang, Sabalo Kab. Bengkayang, Bengkayang, Sabalo	DANA TRANSFER UMUM-DANA ALOKASI UMUM	Memperkuat Stabilitas Polhukhankam Dan Transformasi Pelayanan Publik	Memperkuat transformasi pelayanan publik PD4. Memperkuat kualitas pelayananan publik melalui transformasi digital	DPMD Kab. Bengkayang		6.444.900,00	DINAS PEMBERDAYAAN MASYARAKAT DAN DESA
	-	Koordinasi dan Penyusunan Laporan Keuangan Akhir Tahun SKPD														
			Jumlah Laporan Keuangan Akhir Tahun SKPD dan Laporan Hasil Koordinasi Penyusunan Laporan Keuangan Akhir Tahun SKPD				1 Laporan	4.997.500,00	Kab. Bengkayang, Bengkayang, Sabalo Kab. Bengkayang, Bengkayang, Sabalo	DANA TRANSFER UMUM-DANA ALOKASI UMUM	Memperkuat Stabilitas Polhukhankam Dan Transformasi Pelayanan Publik	Memperkuat transformasi pelayanan publik PD4. Memperkuat kualitas pelayananan publik melalui transformasi digital	DPMD Kab. Bengkayang		5.497.250,00	DINAS PEMBERDAYAAN MASYARAKAT DAN DESA
	-	Perencanaan, Penganggaran, dan Evaluasi Kinerja Perangkat Daerah	Terpenuhinya dokumen perencanaan, penganggaran dan evaluasi kinerja pernakgtat daerah	-			19 dokumen	32.782.500,00			Memperkuat Stabilitas Polhukhankam Dan Transformasi Pelayanan Publik	Memperkuat transformasi pelayanan publik PD4. Memperkuat kualitas pelayananan publik melalui transformasi digital	DPMD Kab. Bengkayang	-	36.060.750,00	DINAS PEMBERDAYAAN MASYARAKAT DAN DESA
	-	Evaluasi Kinerja Perangkat Daerah														
			Jumlah Laporan Evaluasi Kinerja Perangkat Daerah				8 Laporan	5.652.000,00	Kab. Bengkayang, Bengkayang, Sabalo Kab. Bengkayang, Bengkayang, Sabalo	DANA TRANSFER UMUM-DANA ALOKASI UMUM	Memperkuat Stabilitas Polhukhankam Dan Transformasi Pelayanan Publik	Memperkuat transformasi pelayanan publik PD4. Memperkuat kualitas pelayananan publik melalui transformasi digital	DPMD Kab. Bengkayang		6.217.200,00	DINAS PEMBERDAYAAN MASYARAKAT DAN DESA
	-	Koordinasi dan Penyusunan Laporan Capaian Kinerja dan Ikhtisar Realisasi Kinerja SKPD														

NO	KODE	URUSAN / BIDANG URUSAN / PROGRAM / KEGIATAN / SUB KEGIATAN	INDIKATOR PROGRAM / KEGIATAN / SUB KEGIATAN	TARGET AKHIR PERIODE RENSTRA OPD	REALISASI CAPAIAN RENJA OPD TAHUN 2023	PRAKIRAAN CAPAIAN TARGET RENJA OPD TAHUN 2024	CAPAIAN KINERJA DAN KERANGKA PENDANAAN						KELOMPOK SASARAN	PRAKIRAAN MAJU RENCANA TAHUN 2026		PERANGKAT DAERAH PENANGGUNG JAWAB
							TARGET 2025	PAGU INDIKATIF (Rp)	LOKASI	SUMBER DANA	PRIORITAS			TARGET	PAGU INDIKATIF (Rp)	
											NASIONAL	DAERAH				
1	2	3	4	5	6	7	8	9	10	11	12	13	14	15	16	17
			Jumlah Laporan Capaian Kinerja dan Ikhtisar Realisasi Kinerja SKPD dan Laporan Hasil Koordinasi Penyusunan Laporan Capaian Kinerja dan Ikhtisar Realisasi Kinerja SKPD				1 Laporan	3.832.000,00	Kab. Bengkayang, Bengkayang, Sabalo Kab. Bengkayang, Bengkayang, Sabalo	DANA TRANSFER UMUM-DANA ALOKASI UMUM	Memperkuat Stabilitas Polhukhankam Dan Transformasi Pelayanan Publik	Memperkuat transformasi pelayanan publik PD4. Memperkuat kualitas pelayananan publik melalui transformasi digital	DPMD Kab. Bengkayang		4.215.200,00	DINAS PEMBERDAYAAN MASYARAKAT DAN DESA
	-	Koordinasi dan Penyusunan Perubahan DPA- SKPD														
			Jumlah Dokumen Perubahan DPA-SKPD dan Laporan Hasil Koordinasi Penyusunan Dokumen Perubahan DPA-SKPD				2 Dokumen	3.492.500,00	Kab. Bengkayang, Bengkayang, Sabalo Kab. Bengkayang, Bengkayang, Sabalo	DANA TRANSFER UMUM-DANA ALOKASI UMUM	Memperkuat Stabilitas Polhukhankam Dan Transformasi Pelayanan Publik	Memperkuat transformasi pelayanan publik PD4. Memperkuat kualitas pelayananan publik melalui transformasi digital	DPMD Kab. Bengkayang		3.841.750,00	DINAS PEMBERDAYAAN MASYARAKAT DAN DESA
	-	Koordinasi dan Penyusunan DPA-SKPD														
			Jumlah Dokumen DPA-SKPD dan Laporan Hasil Koordinasi Penyusunan Dokumen DPA-SKPD				1 Dokumen	2.807.500,00	Kab. Bengkayang, Bengkayang, Sabalo Kab. Bengkayang, Bengkayang, Sabalo	DANA TRANSFER UMUM-DANA ALOKASI UMUM	Memperkuat Stabilitas Polhukhankam Dan Transformasi Pelayanan Publik	Memperkuat transformasi pelayanan publik PD4. Memperkuat kualitas pelayananan publik melalui transformasi digital	DPMD Kab. Bengkayang		3.088.250,00	DINAS PEMBERDAYAAN MASYARAKAT DAN DESA
	-	Koordinasi dan Penyusunan Dokumen Perubahan RKA-SKPD														
			Jumlah Dokumen Perubahan RKA-SKPD dan Laporan Hasil Koordinasi Penyusunan Dokumen Perubahan RKA-SKPD				2 Dokumen	5.741.000,00	Kab. Bengkayang, Bengkayang, Sabalo Kab. Bengkayang, Bengkayang, Sabalo	DANA TRANSFER UMUM-DANA ALOKASI UMUM	Memperkuat Stabilitas Polhukhankam Dan Transformasi Pelayanan Publik	Memperkuat transformasi pelayanan publik PD4. Memperkuat kualitas pelayananan publik melalui transformasi digital	DPMD Kab. Bengkayang		6.315.100,00	DINAS PEMBERDAYAAN MASYARAKAT DAN DESA
	-	Koordinasi dan Penyusunan Dokumen RKA-SKPD														

NO	KODE	URUSAN / BIDANG URUSAN / PROGRAM / KEGIATAN / SUB KEGIATAN	INDIKATOR PROGRAM / KEGIATAN / SUB KEGIATAN	TARGET AKHIR PERIODE RENSTRA OPD	REALISASI CAPAIAN RENJA OPD TAHUN 2023	PRAKIRAAN CAPAIAN TARGET RENJA OPD TAHUN 2024	CAPAIAN KINERJA DAN KERANGKA PENDANAAN						KELOMPOK SASARAN	PRAKIRAAN MAJU RENCANA TAHUN 2026		PERANGKAT DAERAH PENANGGUNG JAWAB
							TARGET 2025	PAGU INDIKATIF (Rp)	LOKASI	SUMBER DANA	PRIORITAS			TARGET	PAGU INDIKATIF (Rp)	
											NASIONAL	DAERAH				
1	2	3	4	5	6	7	8	9	10	11	12	13	14	15	16	17
			<i>Jumlah Dokumen Penyusunan Rencana Induk Jaringan LLAJ Kabupaten/Kota</i>				1 Dokumen	85.000.000,00	Kab. Bengkayang, Bengkayang, Semua Kel/Desa Kab. Bengkayang, Bengkayang, Semua Kel/Desa	DANA TRANSFER UMUM-DANA ALOKASI UMUM	-	Memperku a t transform asi pelayanan publik PD4. Memp erkuat kualitas pel ayananan publik melalui tran sformasi digital	-		190.000.000,00	DINAS PERHUBUNGAN
	2.15.02.2.02	Penyediaan Perlengkapan Jalan di Jalan Kabupaten/Kota	-	-			-	400.000.000,00			-	Meningkatk an Kualitas dan Kuantitas In frastruktur Pelayanan Dasar dan Ekonomi PD3. Menin gkatkan kualitas infrastruktur dasar	-	-	2.350.000.000,00	DINAS PERHUBUNGAN
	2.15.02.2.02.0001	Pembangunan Prasarana Jalan di Jalan Kabupaten/Kota														
			<i>Jumlah Prasarana Jalan di Jalan Kabupaten/Kota yang Terbangun</i>				5 Unit	100.000.000,00	Kab. Bengkayang, Bengkayang, Semua Kel/Desa Kab. Bengkayang, Bengkayang, Semua Kel/Desa	DANA TRANSFER UMUM-DANA ALOKASI UMUM	-	Meningkatk an Kualitas dan Kuantitas In frastruktur Pelayanan Dasar dan Ekonomi PD3. Menin gkatkan kualitas infrastruktur dasar	-		200.000.000,00	DINAS PERHUBUNGAN
	2.15.02.2.02.0002	Penyediaan Perlengkapan Jalan di Jalan Kabupaten/Kota														
			<i>Jumlah Perlengkapan Jalan di Jalan Kabupaten/Kota yang Tersedia</i>				60 Unit	100.000.000,00	Kab. Bengkayang, Bengkayang, Semua Kel/Desa Kab. Bengkayang, Bengkayang, Semua Kel/Desa	DANA TRANSFER UMUM-DANA ALOKASI UMUM	-	Meningkatk an Kualitas dan Kuantitas In frastruktur Pelayanan Dasar dan Ekonomi PD3. Menin gkatkan kualitas infrastruktur dasar	-		1.500.000.000,00	DINAS PERHUBUNGAN
	2.15.02.2.02.0003	Rehabilitasi dan Pemeliharaan Prasarana Jalan														

NO	KODE	URUSAN / BIDANG URUSAN / PROGRAM / KEGIATAN / SUB KEGIATAN	INDIKATOR PROGRAM / KEGIATAN / SUB KEGIATAN	TARGET AKHIR PERIODE RENSTRA OPD	REALISASI CAPAIAN RENJA OPD TAHUN 2023	PRAKIRAAN CAPAIAN TARGET RENJA OPD TAHUN 2024	CAPAIAN KINERJA DAN KERANGKA PENDANAAN						KELOMPOK SASARAN	PRAKIRAAN MAJU RENCANA TAHUN 2026		PERANGKAT DAERAH PENANGGUNG JAWAB
							TARGET 2025	PAGU INDIKATIF (Rp)	LOKASI	SUMBER DANA	PRIORITAS			TARGET	PAGU INDIKATIF (Rp)	
											NASIONAL	DAERAH				
1	2	3	4	5	6	7	8	9	10	11	12	13	14	15	16	17
			<i>Jumlah Prasarana Jalan yang Terehabilitasi dan Terpelihara</i>				5 Unit	100.000.000,00	Kab. Bengkulu, Bengkulu, Semua Kel/Desa Kab. Bengkulu, Bengkulu, Semua Kel/Desa	DANA TRANSFER UMUM-DANA ALOKASI UMUM	-	Meningkatkan Kualitas dan Kuantitas Infrastruktur Pelayanan Dasar dan Ekonomi PD3. Meningkatkan kualitas infrastruktur dasar	-		150.000.000,00	DINAS PERHUBUNGAN
	2.15.02.2.02.0004	Rehabilitasi dan Pemeliharaan Perlengkapan Jalan														
			<i>Jumlah Perlengkapan Jalan yang Terehabilitasi dan Terpelihara</i>				5 Unit	100.000.000,00	Kab. Bengkulu, Bengkulu, Semua Kel/Desa Kab. Bengkulu, Bengkulu, Semua Kel/Desa	DANA TRANSFER UMUM-DANA ALOKASI UMUM	-	Meningkatkan Kualitas dan Kuantitas Infrastruktur Pelayanan Dasar dan Ekonomi PD3. Meningkatkan kualitas infrastruktur dasar	-		500.000.000,00	DINAS PERHUBUNGAN
	2.15.02.2.03	Pengelolaan Terminal Penumpang Tipe C	-	-			-	200.000.000,00			-	Meningkatkan Kualitas dan Kuantitas Infrastruktur Pelayanan Dasar dan Ekonomi PD3. Meningkatkan kualitas infrastruktur dasar	-	-	250.000.000,00	DINAS PERHUBUNGAN
	2.15.02.2.03.0001	Penyusunan Rencana Pembangunan Terminal Penumpang Tipe C														
			<i>Jumlah Rencana Pembangunan Terminal Penumpang Tipe C yang Tersusun</i>				1 Dokumen	200.000.000,00	Kab. Bengkulu, Bengkulu, Semua Kel/Desa Kab. Bengkulu, Bengkulu, Semua Kel/Desa	DANA TRANSFER UMUM-DANA ALOKASI UMUM	-	Meningkatkan Kualitas dan Kuantitas Infrastruktur Pelayanan Dasar dan Ekonomi PD3. Meningkatkan kualitas infrastruktur dasar	-		250.000.000,00	DINAS PERHUBUNGAN

NO	KODE	URUSAN / BIDANG URUSAN / PROGRAM / KEGIATAN / SUB KEGIATAN	INDIKATOR PROGRAM / KEGIATAN / SUB KEGIATAN	TARGET AKHIR PERIODE RENSTRA OPD	REALISASI CAPAIAN RENJA OPD TAHUN 2023	PRAKIRAAN CAPAIAN TARGET RENJA OPD TAHUN 2024	CAPAIAN KINERJA DAN KERANGKA PENDANAAN						KELOMPOK SASARAN	PRAKIRAAN MAJU RENCANA TAHUN 2026		PERANGKAT DAERAH PENANGGUNG JAWAB
							TARGET 2025	PAGU INDIKATIF (Rp)	LOKASI	SUMBER DANA	PRIORITAS			TARGET	PAGU INDIKATIF (Rp)	
											NASIONAL	DAERAH				
1	2	3	4	5	6	7	8	9	10	11	12	13	14	15	16	17
	2.15.02.2.04	Penerbitan Izin Penyelenggaraan dan Pembangunan Fasilitas Parkir	-	-			-	92.910.938,00			-	Memperkuat transformasi pelayanan publik PD4. Memperkuat kualitas pelayananan publik melalui transformasi digital	-	-	110.000.000,00	DINAS PERHUBUNGAN
	2.15.02.2.04.0001	Fasilitasi Pemenuhan Persyaratan Perolehan Izin Penyelenggaraan dan Pembangunan Fasilitas Parkir Kewenangan Kabupaten/Kota dalam Sistem Pelayanan Perizinan Berusaha Terintegrasi Secara Elektronik														
			Jumlah Dokumen Pemenuhan Persyaratan Perolehan Izin Penyelenggaraan dan Terbangunnya Fasilitas Parkir Kewenangan Kabupaten/Kota dalam Sistem Pelayanan Perizinan Berusaha Terintegrasi Secara Elektronik				1 Dokumen	40.000.000,00	Kab. Bengkulu, Bengkulu, Semua Kel/Desa Kab. Bengkulu, Bengkulu, Semua Kel/Desa	DANA TRANSFER UMUM-DANA ALOKASI UMUM	-	Memperkuat transformasi pelayanan publik PD4. Memperkuat kualitas pelayananan publik melalui transformasi digital	-		50.000.000,00	DINAS PERHUBUNGAN
	2.15.02.2.04.0002	Koordinasi dan Sinkronisasi Pengawasan Pelaksanaan Izin Penyelenggaraan dan Pembangunan Fasilitas Parkir Kewenangan Kabupaten/Kota														
			Jumlah Laporan Koordinasi dan Sinkronisasi Pengawasan Pelaksanaan Izin Penyelenggaraan dan Terbangunnya Fasilitas Parkir Kewenangan Kabupaten/Kota				1 Laporan	52.910.938,00	Kab. Bengkulu, Bengkulu, Semua Kel/Desa Kab. Bengkulu, Bengkulu, Semua Kel/Desa	DANA TRANSFER UMUM-DANA ALOKASI UMUM	-	Memperkuat transformasi pelayanan publik PD4. Memperkuat kualitas pelayananan publik melalui transformasi digital	-		60.000.000,00	DINAS PERHUBUNGAN
	2.15.02.2.05	Pengujian Berkala Kendaraan Bermotor	-	-			-	348.900.000,00			-	Meningkatkan Kualitas Hidup Sumber Daya Manusia yang berdayasaing PD2. Meningkatkan kualitas Pembangunan Sumber Daya Manusia yang berdayasaing	-	-	360.000.000,00	DINAS PERHUBUNGAN

NO	KODE	URUSAN / BIDANG URUSAN / PROGRAM / KEGIATAN / SUB KEGIATAN	INDIKATOR PROGRAM / KEGIATAN / SUB KEGIATAN	TARGET AKHIR PERIODE RENSTRA OPD	REALISASI CAPAIAN RENJA OPD TAHUN 2023	PRAKIRAAN CAPAIAN TARGET RENJA OPD TAHUN 2024	CAPAIAN KINERJA DAN KERANGKA PENDANAAN						KELOMPOK SASARAN	PRAKIRAAN MAJU RENCANA TAHUN 2026		PERANGKAT DAERAH PENANGGUNG JAWAB
							TARGET 2025	PAGU INDIKATIF (Rp)	LOKASI	SUMBER DANA	PRIORITAS			TARGET	PAGU INDIKATIF (Rp)	
											NASIONAL	DAERAH				
1	2	3	4	5	6	7	8	9	10	11	12	13	14	15	16	17
	2.15.02.2.05.0002	Peningkatan Kapasitas Sumber Daya Manusia Pengujian Berkala Kendaraan Bermotor														
			<i>Jumlah Sumber Daya Manusia Pengujian Berkala Kendaraan Bermotor yang Ditingkatkan Kapasitasnya</i>				5 Orang	188.900.000,00	Kab. Bengkayang, Bengkayang, Semua Kel/Desa Kab. Bengkayang, Bengkayang, Semua Kel/Desa	DANA TRANSFER UMUM-DANA ALOKASI UMUM	-	Meningkatk an Kualitas Hidup Sumber Daya Manusia yang berdaya saing PD2. Menin gkatkan kualitas Pe mbangunan Sumber Daya Manusia yang berdaya saing	-		150.000.000,00	DINAS PERHUBUNGAN
	2.15.02.2.05.0007	Pemeliharaan Sarana dan Prasarana Pengujian Berkala Kendaraan Bermotor														
			<i>Jumlah Sarana dan Prasarana Pengujian Berkala Kendaraan Bermotor yang Terpelihara</i>				5 Unit	100.000.000,00	Kab. Bengkayang, Bengkayang, Semua Kel/Desa Kab. Bengkayang, Bengkayang, Semua Kel/Desa	DANA TRANSFER UMUM-DANA ALOKASI UMUM	-	Meningkatk an Kualitas dan Kuantitas In frastruktur Pelayanan Dasar dan Ekonomi PD3. Menin gkatkan kualitas infrastruktur dasar	-		150.000.000,00	DINAS PERHUBUNGAN
	2.15.02.2.05.0008	Koordinasi Penyelenggaraan Pengujian Berkala Kendaraan Bermotor														
			<i>Jumlah Laporan Koordinasi Penyelenggaraan Pengujian Berkala Kendaraan Bermotor</i>				1 Laporan	60.000.000,00	Kab. Bengkayang, Bengkayang, Semua Kel/Desa Kab. Bengkayang, Bengkayang, Semua Kel/Desa	DANA TRANSFER UMUM-DANA ALOKASI UMUM	-	Memperkua t transform asi pelayanan publik PD4. Memp erkuat kualitas pel ayananan publik melalui tran sformasi digital	-		60.000.000,00	DINAS PERHUBUNGAN

NO	KODE	URUSAN / BIDANG URUSAN / PROGRAM / KEGIATAN / SUB KEGIATAN	INDIKATOR PROGRAM / KEGIATAN / SUB KEGIATAN	TARGET AKHIR PERIODE RENSTRA OPD	REALISASI CAPAIAN RENJA OPD TAHUN 2023	PRAKIRAAN CAPAIAN TARGET RENJA OPD TAHUN 2024	CAPAIAN KINERJA DAN KERANGKA PENDANAAN						KELOMPOK SASARAN	PRAKIRAAN MAJU RENCANA TAHUN 2026		PERANGKAT DAERAH PENANGGUNG JAWAB
							TARGET 2025	PAGU INDIKATIF (Rp)	LOKASI	SUMBER DANA	PRIORITAS			TARGET	PAGU INDIKATIF (Rp)	
											NASIONAL	DAERAH				
1	2	3	4	5	6	7	8	9	10	11	12	13	14	15	16	17
	2.15.02.2.06	Pelaksanaan Manajemen dan Rekayasa Lalu Lintas untuk Jaringan Jalan Kabupaten/Kota	-	-			-	226.171.757,00			-	Memperkuat transformasi pelayanan publik PD4. Memperkuat kualitas pelayananan publik melalui transformasi digital	-	-	250.000.000,00	DINAS PERHUBUNGAN
	2.15.02.2.06.0004	Pengawasan dan Pengendalian Efektivitas Pelaksanaan Kebijakan untuk Jalan Kabupaten/Kota														
			Jumlah Laporan Pengawasan dan Pengendalian Efektivitas Pelaksanaan Kebijakan untuk Jalan Kabupaten/Kota				1 Laporan	150.000.000,00	Kab. Bengkayang, Bengkayang, Semua Kel/Desa Kab. Bengkayang, Bengkayang, Semua Kel/Desa	DANA TRANSFER UMUM-DANA ALOKASI UMUM	-	Memperkuat transformasi pelayanan publik PD4. Memperkuat kualitas pelayananan publik melalui transformasi digital	-		160.000.000,00	DINAS PERHUBUNGAN
	2.15.02.2.06.0015	Forum Lalu Lintas dan Angkutan Jalan untuk Jaringan Jalan Kabupaten/Kota														
			Jumlah laporan Forum Lalu Lintas dan Angkutan Jalan untuk Jaringan Jalan Kabupaten/Kota				1 Laporan	25.000.000,00	Kab. Bengkayang, Bengkayang, Semua Kel/Desa Kab. Bengkayang, Bengkayang, Semua Kel/Desa	DANA TRANSFER UMUM-DANA ALOKASI UMUM	-	Memperkuat transformasi pelayanan publik PD4. Memperkuat kualitas pelayananan publik melalui transformasi digital	-		30.000.000,00	DINAS PERHUBUNGAN
	2.15.02.2.06.0017	Penataan Manajemen dan Rekayasa Lalu Lintas untuk Jaringan Jalan Kabupaten/Kota														
			Jumlah laporan pelaksanaan Penataan Manajemen dan Rekayasa Lalu Lintas Untuk Jaringan Jalan Kabupaten/Provinsi				1 Laporan	51.171.757,00	Kab. Bengkayang, Bengkayang, Semua Kel/Desa Kab. Bengkayang, Bengkayang, Semua Kel/Desa	DANA TRANSFER UMUM-DANA ALOKASI UMUM	-	Memperkuat transformasi pelayanan publik PD4. Memperkuat kualitas pelayananan publik melalui transformasi digital	-		60.000.000,00	DINAS PERHUBUNGAN

NO	KODE	URUSAN / BIDANG URUSAN / PROGRAM / KEGIATAN / SUB KEGIATAN	INDIKATOR PROGRAM / KEGIATAN / SUB KEGIATAN	TARGET AKHIR PERIODE RENSTRA OPD	REALISASI CAPAIAN RENJA OPD TAHUN 2023	PRAKIRAAN CAPAIAN TARGET RENJA OPD TAHUN 2024	CAPAIAN KINERJA DAN KERANGKA PENDANAAN						KELOMPOK SASARAN	PRAKIRAAN MAJU RENCANA TAHUN 2026		PERANGKAT DAERAH PENANGGUNG JAWAB
							TARGET 2025	PAGU INDIKATIF (Rp)	LOKASI	SUMBER DANA	PRIORITAS			TARGET	PAGU INDIKATIF (Rp)	
											NASIONAL	DAERAH				
1	2	3	4	5	6	7	8	9	10	11	12	13	14	15	16	17
	2.15.02.2.08	Audit dan Inspeksi Keselamatan LLAJ di Jalan	-	-			-	80.000.000,00			-	Memperkuat transformasi pelayanan publik PD4. Memperkuat kualitas pelayananan publik melalui transformasi digital	-	-	115.000.000,00	DINAS PERHUBUNGAN
	2.15.02.2.08.0003	Pelaksanaan Inspeksi, Audit dan Pemantauan Terminal														
			Jumlah Laporan Inspeksi, Audit dan Pemantauan Terminal				1 Laporan	30.000.000,00	Kab. Bengkayang, Bengkayang, Semua Kel/Desa Kab. Bengkayang, Bengkayang, Semua Kel/Desa	DANA TRANSFER UMUM-DANA ALOKASI UMUM	-	Memperkuat transformasi pelayanan publik PD4. Memperkuat kualitas pelayananan publik melalui transformasi digital	-		40.000.000,00	DINAS PERHUBUNGAN
	2.15.02.2.08.0004	Pelaksanaan Inspeksi, Audit dan Pemantauan Pemenuhan Persyaratan Penyelenggaraan Kompetensi Pengemudi Kendaraan Bermotor Kabupaten/Kota														
			Jumlah Laporan Inspeksi, Audit dan Pemantauan Pemenuhan Persyaratan Penyelenggaraan Kompetensi Pengemudi Kendaraan Bermotor Kabupaten/Kota				1 Laporan	20.000.000,00	Kab. Bengkayang, Semua Kecamatan, Semua Kel/Desa	DANA TRANSFER UMUM-DANA ALOKASI UMUM	-	Memperkuat transformasi pelayanan publik PD4. Memperkuat kualitas pelayananan publik melalui transformasi digital	-		35.000.000,00	DINAS PERHUBUNGAN
	2.15.02.2.08.0007	Pelaksanaan Inspeksi, Audit dan Pemantauan Sistem Manajemen Keselamatan Perusahaan Angkutan Umum														
			Jumlah laporan Inspeksi, Audit dan Pemantauan Sistem Manajemen Keselamatan Perusahaan Angkutan Umum				1 Laporan	30.000.000,00	Kab. Bengkayang, Semua Kecamatan, Semua Kel/Desa	DANA TRANSFER UMUM-DANA ALOKASI UMUM	-	Memperkuat transformasi pelayanan publik PD4. Memperkuat kualitas pelayananan publik melalui transformasi digital	-		40.000.000,00	DINAS PERHUBUNGAN

NO	KODE	URUSAN / BIDANG URUSAN / PROGRAM / KEGIATAN / SUB KEGIATAN	INDIKATOR PROGRAM / KEGIATAN / SUB KEGIATAN	TARGET AKHIR PERIODE RENSTRA OPD	REALISASI CAPAIAN RENJA OPD TAHUN 2023	PRAKIRAAN CAPAIAN TARGET RENJA OPD TAHUN 2024	CAPAIAN KINERJA DAN KERANGKA PENDANAAN						KELOMPOK SASARAN	PRAKIRAAN MAJU RENCANA TAHUN 2026		PERANGKAT DAERAH PENANGGUNG JAWAB
							TARGET 2025	PAGU INDIKATIF (Rp)	LOKASI	SUMBER DANA	PRIORITAS			TARGET	PAGU INDIKATIF (Rp)	
											NASIONAL	DAERAH				
1	2	3	4	5	6	7	8	9	10	11	12	13	14	15	16	17
	2.15.02.2.09	Penyediaan Angkutan Umum untuk Jasa Angkutan Orang dan/atau Barang Antar Kota dalam 1 (Satu) Daerah Kabupaten/Kota	-	-			-	751.420.000,00			-	Meningkatk an Kualitas dan Kuantitas In frastruktur Pelayanan Dasar dan Ekonomi PD3. Menin gkatkan kualitas infrastruktur dasar	-	-	840.000.000,00	DINAS PERHUBUNGAN
	2.15.02.2.09.0002	Pengendalian dan Pengawasan Ketersediaan Angkutan Umum untuk Jasa Angkutan Orang dan/atau Barang Antar Kota dalam 1 (Satu) Kabupaten/Kota														
			Jumlah Laporan Pengendalian dan Pengawasan Ketersediaan Angkutan Umum untuk Jasa Angkutan Orang dan/atau Barang Antar Kota dalam 1 (Satu) Kabupaten/Kota				1 Laporan	35.000.000,00	Kab. Bengkayang, Semua Kecamatan, Semua Kel/Desa	DANA TRANSFER UMUM-DANA ALOKASI UMUM	-	Meningkatk an Kualitas dan Kuantitas In frastruktur Pelayanan Dasar dan Ekonomi PD3. Menin gkatkan kualitas infrastruktur dasar	-		40.000.000,00	DINAS PERHUBUNGAN
	2.15.02.2.09.0003	Penyediaan Angkutan Umum untuk Jasa Angkutan Orang dan/atau Barang Antar Kota dalam 1 (Satu) Daerah Kabupaten/Kota														
			Jumlah Armada Angkutan Umum untuk Jasa Angkutan Orang dan/atau Barang Antar Kota dalam 1 (Satu) Daerah Kabupaten/Kota yang Tersedia				1 Unit	716.420.000,00	Kab. Bengkayang, Semua Kecamatan, Semua Kel/Desa	DANA TRANSFER UMUM-DANA ALOKASI UMUM	-	Meningkatk an Kualitas dan Kuantitas In frastruktur Pelayanan Dasar dan Ekonomi PD3. Menin gkatkan kualitas infrastruktur dasar	-		800.000.000,00	DINAS PERHUBUNGAN
	2.15.02.2.11	Penetapan Rencana Umum Jaringan Trayek Perkotaan dalam 1 (Satu) Daerah Kabupaten/Kota	-	-			-	31.500.000,00			-	Memperkuat transformasi pelayanan publik PD4. Memperkuat kualitas pelayanan publik melalui transformasi digital	-	-	50.000.000,00	DINAS PERHUBUNGAN
	2.15.02.2.11.0002	Penetapan Kebijakan dan Sosialisasi Rencana Umum Jaringan Trayek Perkotaan dalam 1 (Satu) Daerah Kabupaten/Kota														

NO	KODE	URUSAN / BIDANG URUSAN / PROGRAM / KEGIATAN / SUB KEGIATAN	INDIKATOR PROGRAM / KEGIATAN / SUB KEGIATAN	TARGET AKHIR PERIODE RENSTRA OPD	REALISASI CAPAIAN RENJA OPD TAHUN 2023	PRAKIRAAN CAPAIAN TARGET RENJA OPD TAHUN 2024	CAPAIAN KINERJA DAN KERANGKA PENDANAAN						KELOMPOK SASARAN	PRAKIRAAN MAJU RENCANA TAHUN 2026		PERANGKAT DAERAH PENANGGUNG JAWAB
							TARGET 2025	PAGU INDIKATIF (Rp)	LOKASI	SUMBER DANA	PRIORITAS			TARGET	PAGU INDIKATIF (Rp)	
											NASIONAL	DAERAH				
1	2	3	4	5	6	7	8	9	10	11	12	13	14	15	16	17
			Jumlah Dokumen Penetapan Kebijakan dan Tersosialisasinya Rencana Umum Jaringan Trayek Perkotaan dalam 1 (Satu) Daerah Kabupaten/Kota				1 Dokumen	31.500.000,00	Kab. Bengkayang, Semua Kecamatan, Semua Kel/Desa	DANA TRANSFER UMUM-DANA ALOKASI UMUM	-	Memperkuat transformasi pelayanan publik PD4. Memperkuat kualitas pelayananan publik melalui transformasi digital	-		50.000.000,00	DINAS PERHUBUNGAN
	2.15.02.2.14	Penerbitan Izin Penyelenggaraan Angkutan Orang dalam Trayek Lintas Daerah Kabupaten/Kota dalam 1 (Satu) Daerah Kabupaten/Kota	-	-			-	50.000.000,00			-	Memperkuat transformasi pelayanan publik PD4. Memperkuat kualitas pelayananan publik melalui transformasi digital	-	-	60.000.000,00	DINAS PERHUBUNGAN
	2.15.02.2.14.0002	Koordinasi dan Sinkronisasi Pengawasan Pelaksanaan Izin Penyelenggaraan Angkutan Orang dalam Trayek Kewenangan Kabupaten/Kota														
			Jumlah Laporan Koordinasi dan Sinkronisasi Pengawasan Pelaksanaan Izin Penyelenggaraan Angkutan Orang dalam Trayek Kewenangan Kabupaten/Kota				1 Laporan	50.000.000,00	Kab. Bengkayang, Semua Kecamatan, Semua Kel/Desa	DANA TRANSFER UMUM-DANA ALOKASI UMUM	-	Memperkuat transformasi pelayanan publik PD4. Memperkuat kualitas pelayananan publik melalui transformasi digital	-		60.000.000,00	DINAS PERHUBUNGAN
2.	2.15.03	PROGRAM PENGELOLAAN PELAYARAN	-	-			-	2.866.540.000,00						-	3.385.000.000,00	
	2.15.03.2.01	Penerbitan Izin Usaha Angkutan Laut bagi Badan Usaha yang Berdomisili dalam Daerah Kabupaten/Kota dan Beroperasi pada Lintas Pelabuhan di Daerah Kabupaten/Kota	-	-			-	24.120.000,00			-	Memperkuat transformasi pelayanan publik PD4. Memperkuat kualitas pelayananan publik melalui transformasi digital	-	-	25.000.000,00	DINAS PERHUBUNGAN
	2.15.03.2.01.0002	Koordinasi dan Sinkronisasi Pengawasan Pelaksanaan Izin Usaha Angkutan Laut Kewenangan Kabupaten/Kota														

NO	KODE	URUSAN / BIDANG URUSAN / PROGRAM / KEGIATAN / SUB KEGIATAN	INDIKATOR PROGRAM / KEGIATAN / SUB KEGIATAN	TARGET AKHIR PERIODE RENSTRA OPD	REALISASI CAPAIAN RENJA OPD TAHUN 2023	PRAKIRAAN CAPAIAN TARGET RENJA OPD TAHUN 2024	CAPAIAN KINERJA DAN KERANGKA PENDANAAN						KELOMPOK SASARAN	PRAKIRAAN MAJU RENCANA TAHUN 2026		PERANGKAT DAERAH PENANGGUNG JAWAB
							TARGET 2025	PAGU INDIKATIF (Rp)	LOKASI	SUMBER DANA	PRIORITAS			TARGET	PAGU INDIKATIF (Rp)	
											NASIONAL	DAERAH				
1	2	3	4	5	6	7	8	9	10	11	12	13	14	15	16	17
			<i>Jumlah Laporan Koordinasi dan Sinkronisasi Pengawasan Pelaksanaan Izin Usaha Angkutan Laut Kewenangan Kabupaten/Kota</i>				1 Laporan	24.120.000,00	Kab. Bengkulu, Semua Kecamatan, Semua Kel/Desa	DANA TRANSFER UMUM-DANA ALOKASI UMUM	-	Memperkuat transformasi pelayanan publik PD4. Memperkuat kualitas pelayanan publik melalui transformasi digital	-		25.000.000,00	DINAS PERHUBUNGAN
	2.15.03.2.13	Pembangunan dan Penerbitan Izin Pembangunan dan Pengoperasian Pelabuhan Sungai dan Danau	-	-			-	2.792.420.000,00			-	Meningkatkan Kualitas dan Kuantitas Infrastruktur Pelayanan Dasar dan Ekonomi PD3. Meningkatkan kualitas infrastruktur dasar	-	-	3.300.000.000,00	DINAS PERHUBUNGAN
	2.15.03.2.13.0006	Pembangunan Dermaga Sungai dan Danau														
			<i>Jumlah Dermaga Sungai dan Danau yang di Pembangunan</i>				1 Unit	2.692.420.000,00	Kab. Bengkulu, Semua Kecamatan, Semua Kel/Desa	DANA TRANSFER KHUSUS-DANA ALOKASI KHUSUS FISIK	-	Meningkatkan Kualitas dan Kuantitas Infrastruktur Pelayanan Dasar dan Ekonomi PD3. Meningkatkan kualitas infrastruktur dasar	-		3.000.000.000,00	DINAS PERHUBUNGAN
	2.15.03.2.13.0007	Pemeliharaan Dermaga Sungai dan Danau														
			<i>Jumlah Dermaga Sungai dan Danau yang di Pelihara</i>				2 Unit	100.000.000,00	Kab. Bengkulu, Semua Kecamatan, Semua Kel/Desa	DANA TRANSFER UMUM-DANA ALOKASI UMUM	-	Meningkatkan Kualitas dan Kuantitas Infrastruktur Pelayanan Dasar dan Ekonomi PD3. Meningkatkan kualitas infrastruktur dasar	-		300.000.000,00	DINAS PERHUBUNGAN

NO	KODE	URUSAN / BIDANG URUSAN / PROGRAM / KEGIATAN / SUB KEGIATAN	INDIKATOR PROGRAM / KEGIATAN / SUB KEGIATAN	TARGET AKHIR PERIODE RENSTRA OPD	REALISASI CAPAIAN RENJA OPD TAHUN 2023	PRAKIRAAN CAPAIAN TARGET RENJA OPD TAHUN 2024	CAPAIAN KINERJA DAN KERANGKA PENDANAAN						KELOMPOK SASARAN	PRAKIRAAN MAJU RENCANA TAHUN 2026		PERANGKAT DAERAH PENANGGUNG JAWAB
							TARGET 2025	PAGU INDIKATIF (Rp)	LOKASI	SUMBER DANA	PRIORITAS			TARGET	PAGU INDIKATIF (Rp)	
											NASIONAL	DAERAH				
1	2	3	4	5	6	7	8	9	10	11	12	13	14	15	16	17
	2.15.03.2.14	Penerbitan Izin Usaha untuk Badan Usaha Pelabuhan di Pelabuhan Pengumpan Lokal	-	-			-	30.000.000,00			-	Memperkuat transformasi pelayanan publik PD4. Memperkuat kualitas pelayananan publik melalui transformasi digital	-	-	35.000.000,00	DINAS PERHUBUNGAN
	2.15.03.2.14.0002	Koordinasi dan Sinkronisasi Pengawasan Pelaksanaan Izin untuk Badan Usaha Pelabuhan di Pelabuhan Pengumpan Lokal														
			Jumlah Laporan Koordinasi dan Sinkronisasi Pengawasan Pelaksanaan Izin untuk Badan Usaha Pelabuhan di Pelabuhan Pengumpan Lokal yang Dilaksanakan				1 Laporan	30.000.000,00	Kab. Bengkayang, Semua Kecamatan, Semua Kel/Desa	DANA TRANSFER UMUM-DANA ALOKASI UMUM	-	Memperkuat transformasi pelayanan publik PD4. Memperkuat kualitas pelayananan publik melalui transformasi digital	-		35.000.000,00	DINAS PERHUBUNGAN
	2.15.03.2.15	Penerbitan Izin Pengembangan Pelabuhan untuk Pelabuhan Pengumpan Lokal	-	-			-	20.000.000,00			-	Memperkuat transformasi pelayanan publik PD4. Memperkuat kualitas pelayananan publik melalui transformasi digital	-	-	25.000.000,00	DINAS PERHUBUNGAN
	2.15.03.2.15.0002	Koordinasi dan Sinkronisasi Pengawasan Pelaksanaan Izin Pengembangan Pelabuhan untuk Pelabuhan Pengumpan Lokal														
			Jumlah Laporan Koordinasi dan Sinkronisasi Pengawasan Pelaksanaan Izin Pengembangan Pelabuhan Untuk Pelabuhan Pengumpan Lokal				1 Laporan	20.000.000,00	Kab. Bengkayang, Semua Kecamatan, Semua Kel/Desa	DANA TRANSFER UMUM-DANA ALOKASI UMUM	-	Memperkuat transformasi pelayanan publik PD4. Memperkuat kualitas pelayananan publik melalui transformasi digital	-		25.000.000,00	DINAS PERHUBUNGAN

NO	KODE	URUSAN / BIDANG URUSAN / PROGRAM / KEGIATAN / SUB KEGIATAN	INDIKATOR PROGRAM / KEGIATAN / SUB KEGIATAN	TARGET AKHIR PERIODE RENSTRA OPD	REALISASI CAPAIAN RENJA OPD TAHUN 2023	PRAKIRAAN CAPAIAN TARGET RENJA OPD TAHUN 2024	CAPAIAN KINERJA DAN KERANGKA PENDANAAN						KELOMPOK SASARAN	PRAKIRAAN MAJU RENCANA TAHUN 2026		PERANGKAT DAERAH PENANGGUNG JAWAB
							TARGET 2025	PAGU INDIKATIF (Rp)	LOKASI	SUMBER DANA	PRIORITAS			TARGET	PAGU INDIKATIF (Rp)	
											NASIONAL	DAERAH				
1	2	3	4	5	6	7	8	9	10	11	12	13	14	15	16	17
3.	-	PROGRAM PENUNJANG URUSAN PEMERINTAHAN DAERAH KABUPATEN/KOTA	Tingkat kepuasan masyarakat terhadap pelayanan publik Tingkat Pencapaian Pelaksanaan Program Penunjang Urusan Pemerintahan Daerah	B 100 %			B 100 %	6.708.291.308,00						B 100 %	7.735.000.000,00	
	-	Administrasi Barang Milik Daerah pada Perangkat Daerah	Terakomodirnya administrasi barang milik Daerah pada perangkat daerah	-			100 %	30.100.000,00			-	Memperkuat transformasi pelayanan publik PD4. Memperkuat kualitas pelayanan publik melalui transformasi digital	-	-	30.000.000,00	DINAS PERHUBUNGAN
	-	Pengamanan Barang Milik Daerah SKPD														
			Jumlah Dokumen Pengamanan Barang Milik Daerah SKPD				1 Dokumen	5.100.000,00	Kab. Bengkayang, Bengkayang, Sabalo Kab. Bengkayang, Bengkayang, Sabalo	DANA TRANSFER UMUM-DANA ALOKASI UMUM	-	Memperkuat transformasi pelayanan publik PD4. Memperkuat kualitas pelayanan publik melalui transformasi digital	-		5.000.000,00	DINAS PERHUBUNGAN
	-	Pemeliharaan Barang Milik Daerah Penunjang Urusan Pemerintahan Daerah	Terpenuhinya pemeliharaan barang milik daerah di lingkungan kantor	-			100 %	137.836.000,00			-	Memperkuat transformasi pelayanan publik PD4. Memperkuat kualitas pelayanan publik melalui transformasi digital	-	-	945.000.000,00	DINAS PERHUBUNGAN
	-	Pemeliharaan/Rehabilitasi Sarana dan Prasarana Gedung Kantor atau Bangunan Lainnya														

NO	KODE	URUSAN / BIDANG URUSAN / PROGRAM / KEGIATAN / SUB KEGIATAN	INDIKATOR PROGRAM / KEGIATAN / SUB KEGIATAN	TARGET AKHIR PERIODE RENSTRA OPD	REALISASI CAPAIAN RENJA OPD TAHUN 2023	PRAKIRAAN CAPAIAN TARGET RENJA OPD TAHUN 2024	CAPAIAN KINERJA DAN KERANGKA PENDANAAN						KELOMPOK SASARAN	PRAKIRAAN MAJU RENCANA TAHUN 2026		PERANGKAT DAERAH PENANGGUNG JAWAB
							TARGET 2025	PAGU INDIKATIF (Rp)	LOKASI	SUMBER DANA	PRIORITAS			TARGET	PAGU INDIKATIF (Rp)	
											NASIONAL	DAERAH				
1	2	3	4	5	6	7	8	9	10	11	12	13	14	15	16	17
			Jumlah Sarana dan Prasarana Gedung Kantor atau Bangunan Lainnya yang Dipelihara/Direhabilitasi				1 Unit	15.010.000,00	Kab. Bengkayang, Lumar, Semua Kel/Desa Kab. Bengkayang, Lumar, Semua Kel/Desa	DANA TRANSFER UMUM-DANA ALOKASI UMUM	-	Memperkuat transformasi pelayanan publik PD4. Memperkuat kualitas pelayananan publik melalui transformasi digital	-		800.000.000,00	DINAS PERHUBUNGAN
	-	Pemeliharaan Peralatan dan Mesin Lainnya														
			Jumlah Peralatan dan Mesin Lainnya yang Dipelihara				12 Unit	20.000.000,00	Kab. Bengkayang, Semua Kecamatan, Semua Kel/Desa	DANA TRANSFER UMUM-DANA ALOKASI UMUM	-	Memperkuat transformasi pelayanan publik PD4. Memperkuat kualitas pelayananan publik melalui transformasi digital	-		25.000.000,00	DINAS PERHUBUNGAN
	-	Pemeliharaan Mebel														
			Jumlah Mebel yang Dipelihara				12 Unit	14.000.000,00	Kab. Bengkayang, Bengkayang, Sabalo Kab. Bengkayang, Bengkayang, Sabalo	DANA TRANSFER UMUM-DANA ALOKASI UMUM	-	Memperkuat transformasi pelayanan publik PD4. Memperkuat kualitas pelayananan publik melalui transformasi digital	-		20.000.000,00	DINAS PERHUBUNGAN
	-	Penyediaan Jasa Pemeliharaan, Biaya Pemeliharaan, Pajak dan Perizinan Kendaraan Dinas Operasional atau Lapangan														
			Jumlah Kendaraan Dinas Operasional atau Lapangan yang Dipelihara dan dibayarkan Pajak dan Perizinannya				2 Unit	37.928.000,00	Kab. Bengkayang, Bengkayang, Sabalo Kab. Bengkayang, Bengkayang, Sabalo	DANA TRANSFER UMUM-DANA ALOKASI UMUM	-	Memperkuat transformasi pelayanan publik PD4. Memperkuat kualitas pelayananan publik melalui transformasi digital	-		40.000.000,00	DINAS PERHUBUNGAN
	-	Penyediaan Jasa Pemeliharaan, Biaya Pemeliharaan, dan Pajak Kendaraan Perorangan Dinas atau Kendaraan Dinas Jabatan														

NO	KODE	URUSAN / BIDANG URUSAN / PROGRAM / KEGIATAN / SUB KEGIATAN	INDIKATOR PROGRAM / KEGIATAN / SUB KEGIATAN	TARGET AKHIR PERIODE RENSTRA OPD	REALISASI CAPAIAN RENJA OPD TAHUN 2023	PRAKIRAAN CAPAIAN TARGET RENJA OPD TAHUN 2024	CAPAIAN KINERJA DAN KERANGKA PENDANAAN						KELOMPOK SASARAN	PRAKIRAAN MAJU RENCANA TAHUN 2026		PERANGKAT DAERAH PENANGGUNG JAWAB
							TARGET 2025	PAGU INDIKATIF (Rp)	LOKASI	SUMBER DANA	PRIORITAS			TARGET	PAGU INDIKATIF (Rp)	
											NASIONAL	DAERAH				
1	2	3	4	5	6	7	8	9	10	11	12	13	14	15	16	17
			<i>Jumlah Kendaraan Perorangan Dinas atau Kendaraan Dinas Jabatan yang Dipelihara dan dibayarkan Pajaknya</i>				1 Unit	50.898.000,00	Kab. Bengkayang, Bengkayang, Sabalo Kab. Bengkayang, Bengkayang, Sabalo	DANA TRANSFER UMUM-DANA ALOKASI UMUM	-	Memperkuat transformasi pelayanan publik PD4. Memperkuat kualitas pelayananan publik melalui transformasi digital	-		60.000.000,00	DINAS PERHUBUNGAN
	-	Penyediaan Jasa Penunjang Urusan Pemerintahan Daerah	<i>Terpenuhinya seluruh pelayanan administrasi umum di lingkungan kantor</i>	-			100 %	2.275.178.483,00			-	Memperkuat transformasi pelayanan publik PD4. Memperkuat kualitas pelayananan publik melalui transformasi digital	-	-	2.385.000.000,00	DINAS PERHUBUNGAN
	-	Penyediaan Jasa Pelayanan Umum Kantor														
			<i>Jumlah Laporan Penyediaan Jasa Pelayanan Umum Kantor yang Disediakan</i>				2 Laporan	704.178.483,00	Kab. Bengkayang, Bengkayang, Sabalo Kab. Bengkayang, Bengkayang, Sabalo	DANA TRANSFER UMUM-DANA ALOKASI UMUM	-	Memperkuat transformasi pelayanan publik PD4. Memperkuat kualitas pelayananan publik melalui transformasi digital	-		700.000.000,00	DINAS PERHUBUNGAN
	-	Perencanaan, Penganggaran, dan Evaluasi Kinerja Perangkat Daerah	<i>Tersusunnya dokumen perencanaan dan Evaluasi Kinerja Perangkat Daerah</i>	-			100 %	65.891.850,00			-	Memperkuat transformasi pelayanan publik PD4. Memperkuat kualitas pelayananan publik melalui transformasi digital	-	-	75.000.000,00	DINAS PERHUBUNGAN
	-	Evaluasi Kinerja Perangkat Daerah														

NO	KODE	URUSAN / BIDANG URUSAN / PROGRAM / KEGIATAN / SUB KEGIATAN	INDIKATOR PROGRAM / KEGIATAN / SUB KEGIATAN	TARGET AKHIR PERIODE RENSTRA OPD	REALISASI CAPAIAN RENJA OPD TAHUN 2023	PRAKIRAAN CAPAIAN TARGET RENJA OPD TAHUN 2024	CAPAIAN KINERJA DAN KERANGKA PENDANAAN						KELOMPOK SASARAN	PRAKIRAAN MAJU RENCANA TAHUN 2026		PERANGKAT DAERAH PENANGGUNG JAWAB
							TARGET 2025	PAGU INDIKATIF (Rp)	LOKASI	SUMBER DANA	PRIORITAS			TARGET	PAGU INDIKATIF (Rp)	
											NASIONAL	DAERAH				
1	2	3	4	5	6	7	8	9	10	11	12	13	14	15	16	17
			<i>Jumlah Laporan Evaluasi Kinerja Perangkat Daerah</i>				1 Laporan	25.000.000,00	Kab. Bengkayang, Bengkayang, Sabalo Kab. Bengkayang, Bengkayang, Sabalo	DANA TRANSFER UMUM-DANA ALOKASI UMUM	-	Memperkuat transformasi pelayanan publik PD4. Memperkuat kualitas pelayanan publik melalui transformasi digital	-		20.000.000,00	DINAS PERHUBUNGAN
	-	Administrasi Keuangan Perangkat Daerah	<i>Pengajian ASN, Laporan Keuangan dan Administrasi Pertanggungjawaban Keuangan</i>	-			100 %	3.633.274.615,00			-	Memperkuat transformasi pelayanan publik PD4. Memperkuat kualitas pelayanan publik melalui transformasi digital	-	-	3.575.000.000,00	DINAS PERHUBUNGAN
	-	Penyediaan Gaji dan Tunjangan ASN														
			<i>Jumlah Orang yang Menerima Gaji dan Tunjangan ASN</i>				14 Orang/bulan	3.568.274.615,00	Kab. Bengkayang, Bengkayang, Sabalo Kab. Bengkayang, Bengkayang, Sabalo	DANA TRANSFER UMUM-DANA ALOKASI UMUM	-	Memperkuat transformasi pelayanan publik PD4. Memperkuat kualitas pelayanan publik melalui transformasi digital	-		3.500.000.000,00	DINAS PERHUBUNGAN
	-	Penyediaan Administrasi Pelaksanaan Tugas ASN														
			<i>Jumlah Dokumen Hasil Penyediaan Administrasi Pelaksanaan Tugas ASN</i>				1 Dokumen	15.000.000,00	Kab. Bengkayang, Bengkayang, Sabalo Kab. Bengkayang, Bengkayang, Sabalo	DANA TRANSFER UMUM-DANA ALOKASI UMUM	-	Memperkuat transformasi pelayanan publik PD4. Memperkuat kualitas pelayanan publik melalui transformasi digital	-		15.000.000,00	DINAS PERHUBUNGAN
	-	Pelaksanaan Penatausahaan dan Pengujian/Verifikasi Keuangan SKPD														

NO	KODE	URUSAN / BIDANG URUSAN / PROGRAM / KEGIATAN / SUB KEGIATAN	INDIKATOR PROGRAM / KEGIATAN / SUB KEGIATAN	TARGET AKHIR PERIODE RENSTRA OPD	REALISASI CAPAIAN RENJA OPD TAHUN 2023	PRAKIRAAN CAPAIAN TARGET RENJA OPD TAHUN 2024	CAPAIAN KINERJA DAN KERANGKA PENDANAAN						KELOMPOK SASARAN	PRAKIRAAN MAJU RENCANA TAHUN 2026		PERANGKAT DAERAH PENANGGUNG JAWAB
							TARGET 2025	PAGU INDIKATIF (Rp)	LOKASI	SUMBER DANA	PRIORITAS			TARGET	PAGU INDIKATIF (Rp)	
											NASIONAL	DAERAH				
1	2	3	4	5	6	7	8	9	10	11	12	13	14	15	16	17
			Jumlah Dokumen Penatausahaan dan Pengujian/Verifikasi Keuangan SKPD				1 Dokumen	10.000.000,00	Kab. Bengkayang, Bengkayang, Sabalo Kab. Bengkayang, Bengkayang, Sabalo	DANA TRANSFER UMUM-DANA ALOKASI UMUM	-	Memperkuat transformasi pelayanan publik PD4. Memperkuat kualitas pelayananan publik melalui transformasi digital	-		15.000.000,00	DINAS PERHUBUNGAN
	-	Koordinasi dan Penyusunan Laporan Keuangan Akhir Tahun SKPD														
			Jumlah Laporan Keuangan Akhir Tahun SKPD dan Laporan Hasil Koordinasi Penyusunan Laporan Keuangan Akhir Tahun SKPD				1 Laporan	20.000.000,00	Kab. Bengkayang, Bengkayang, Sabalo Kab. Bengkayang, Bengkayang, Sabalo	DANA TRANSFER UMUM-DANA ALOKASI UMUM	-	Memperkuat transformasi pelayanan publik PD4. Memperkuat kualitas pelayananan publik melalui transformasi digital	-		25.000.000,00	DINAS PERHUBUNGAN
	-	Pengelolaan dan Penyiapan Bahan Tanggapan Pemeriksaan														
			Jumlah Dokumen Bahan Tanggapan Pemeriksaan dan Tindak Lanjut Pemeriksaan				1 Dokumen	15.000.000,00	Kab. Bengkayang, Bengkayang, Sabalo Kab. Bengkayang, Bengkayang, Sabalo	DANA TRANSFER UMUM-DANA ALOKASI UMUM	-	Memperkuat transformasi pelayanan publik PD4. Memperkuat kualitas pelayananan publik melalui transformasi digital	-		15.000.000,00	DINAS PERHUBUNGAN
	-	Penyediaan Jasa Penunjang Urusan Pemerintahan Daerah	Terpenuhinya seluruh pelayanan administrasi umum di lingkungan kantor	-			100 %	2.275.178.483,00			-	Memperkuat transformasi pelayanan publik PD4. Memperkuat kualitas pelayananan publik melalui transformasi digital	-	-	2.385.000.000,00	DINAS PERHUBUNGAN
	-	Penyediaan Jasa Peralatan dan Perlengkapan Kantor														

NO	KODE	URUSAN / BIDANG URUSAN / PROGRAM / KEGIATAN / SUB KEGIATAN	INDIKATOR PROGRAM / KEGIATAN / SUB KEGIATAN	TARGET AKHIR PERIODE RENSTRA OPD	REALISASI CAPAIAN RENJA OPD TAHUN 2023	PRAKIRAAN CAPAIAN TARGET RENJA OPD TAHUN 2024	CAPAIAN KINERJA DAN KERANGKA PENDANAAN						KELOMPOK SASARAN	PRAKIRAAN MAJU RENCANA TAHUN 2026		PERANGKAT DAERAH PENANGGUNG JAWAB
							TARGET 2025	PAGU INDIKATIF (Rp)	LOKASI	SUMBER DANA	PRIORITAS			TARGET	PAGU INDIKATIF (Rp)	
											NASIONAL	DAERAH				
1	2	3	4	5	6	7	8	9	10	11	12	13	14	15	16	17
			Jumlah Laporan Penyediaan Jasa Peralatan dan Perlengkapan Kantor yang Disediakan				1 Laporan	50.000.000,00	Kab. Bengkayang, Bengkayang, Sabalo Kab. Bengkayang, Bengkayang, Sabalo	DANA TRANSFER UMUM-DANA ALOKASI UMUM	-	Memperkuat transformasi pelayanan publik PD4. Memperkuat kualitas pelayananan publik melalui transformasi digital	-		60.000.000,00	DINAS PERHUBUNGAN
	-	Penyediaan Jasa Komunikasi, Sumber Daya Air dan Listrik														
			Jumlah Laporan Penyediaan Jasa Komunikasi, Sumber Daya Air dan Listrik yang Disediakan				3 Laporan	1.500.000.000,00	Kab. Bengkayang, Bengkayang, Sabalo Kab. Bengkayang, Bengkayang, Sabalo	DANA TRANSFER UMUM-DANA ALOKASI UMUM	-	Memperkuat transformasi pelayanan publik PD4. Memperkuat kualitas pelayananan publik melalui transformasi digital	-		1.600.000.000,00	DINAS PERHUBUNGAN
	-	Perencanaan, Penganggaran, dan Evaluasi Kinerja Perangkat Daerah	Tersusunnya dokumen perencanaan dan Evaluasi Kinerja Perangkat Daerah	-			100 %	65.891.850,00			-	Memperkuat transformasi pelayanan publik PD4. Memperkuat kualitas pelayananan publik melalui transformasi digital	-	-	75.000.000,00	DINAS PERHUBUNGAN
	-	Koordinasi dan Penyusunan Laporan Capaian Kinerja dan Ikhtisar Realisasi Kinerja SKPD														
			Jumlah Laporan Capaian Kinerja dan Ikhtisar Realisasi Kinerja SKPD dan Laporan Hasil Koordinasi Penyusunan Laporan Capaian Kinerja dan Ikhtisar Realisasi Kinerja SKPD				1 Laporan	14.408.850,00	Kab. Bengkayang, Bengkayang, Sabalo Kab. Bengkayang, Bengkayang, Sabalo	DANA TRANSFER UMUM-DANA ALOKASI UMUM	-	Memperkuat transformasi pelayanan publik PD4. Memperkuat kualitas pelayananan publik melalui transformasi digital	-		20.000.000,00	DINAS PERHUBUNGAN

NO	KODE	URUSAN / BIDANG URUSAN / PROGRAM / KEGIATAN / SUB KEGIATAN	INDIKATOR PROGRAM / KEGIATAN / SUB KEGIATAN	TARGET AKHIR PERIODE RENSTRA OPD	REALISASI CAPAIAN RENJA OPD TAHUN 2023	PRAKIRAAN CAPAIAN TARGET RENJA OPD TAHUN 2024	CAPAIAN KINERJA DAN KERANGKA PENDANAAN						KELOMPOK SASARAN	PRAKIRAAN MAJU RENCANA TAHUN 2026		PERANGKAT DAERAH PENANGGUNG JAWAB
							TARGET 2025	PAGU INDIKATIF (Rp)	LOKASI	SUMBER DANA	PRIORITAS			TARGET	PAGU INDIKATIF (Rp)	
											NASIONAL	DAERAH				
1	2	3	4	5	6	7	8	9	10	11	12	13	14	15	16	17
	-	Administrasi Barang Milik Daerah pada Perangkat Daerah	Terakomodirnya administrasi barang milik Daerah pada perangkat daerah	-			100 %	30.100.000,00			-	Memperkuat transformasi pelayanan publik PD4. Memperkuat kualitas pelayanan publik melalui transformasi digital	-	-	30.000.000,00	DINAS PERHUBUNGAN
	-	Pembinaan, Pengawasan, dan Pengendalian Barang Milik Daerah pada SKPD														
			Jumlah Laporan Hasil Pembinaan, Pengawasan, dan Pengendalian Barang Milik Daerah pada SKPD				1 Laporan	5.000.000,00	Kab. Bengkulu, Bengkulu, Sabalo Kab. Bengkulu, Bengkulu, Sabalo	DANA TRANSFER UMUM-DANA ALOKASI UMUM	-	Memperkuat transformasi pelayanan publik PD4. Memperkuat kualitas pelayanan publik melalui transformasi digital	-		5.000.000,00	DINAS PERHUBUNGAN
	-	Penyusunan Perencanaan Kebutuhan Barang Milik Daerah SKPD														
			Jumlah Rencana Kebutuhan Barang Milik Daerah SKPD				1 Dokumen	5.000.000,00	Kab. Bengkulu, Bengkulu, Sabalo Kab. Bengkulu, Bengkulu, Sabalo	DANA TRANSFER UMUM-DANA ALOKASI UMUM	-	Memperkuat transformasi pelayanan publik PD4. Memperkuat kualitas pelayanan publik melalui transformasi digital	-		5.000.000,00	DINAS PERHUBUNGAN
	-	Penyediaan Jasa Penunjang Urusan Pemerintahan Daerah	Terpenuhinya seluruh pelayanan administrasi umum di lingkungan kantor	-			100 %	2.275.178.483,00			-	Memperkuat transformasi pelayanan publik PD4. Memperkuat kualitas pelayanan publik melalui transformasi digital	-	-	2.385.000.000,00	DINAS PERHUBUNGAN
	-	Penyediaan Jasa Surat Menyurat														

NO	KODE	URUSAN / BIDANG URUSAN / PROGRAM / KEGIATAN / SUB KEGIATAN	INDIKATOR PROGRAM / KEGIATAN / SUB KEGIATAN	TARGET AKHIR PERIODE RENSTRA OPD	REALISASI CAPAIAN RENJA OPD TAHUN 2023	PRAKIRAAN CAPAIAN TARGET RENJA OPD TAHUN 2024	CAPAIAN KINERJA DAN KERANGKA PENDANAAN						KELOMPOK SASARAN	PRAKIRAAN MAJU RENCANA TAHUN 2026		PERANGKAT DAERAH PENANGGUNG JAWAB
							TARGET 2025	PAGU INDIKATIF (Rp)	LOKASI	SUMBER DANA	PRIORITAS			TARGET	PAGU INDIKATIF (Rp)	
											NASIONAL	DAERAH				
1	2	3	4	5	6	7	8	9	10	11	12	13	14	15	16	17
			<i>Jumlah Laporan Penyediaan Jasa Surat Menyurat</i>				1 Laporan	21.000.000,00	Kab. Bengkayang, Bengkayang, Sabalo Kab. Bengkayang, Bengkayang, Sabalo	DANA TRANSFER UMUM-DANA ALOKASI UMUM	-	Memperkuat transformasi pelayanan publik PD4. Memperkuat kualitas pelayananan publik melalui transformasi digital	-		25.000.000,00	DINAS PERHUBUNGAN
	-	Pengadaan Barang Milik Daerah Penunjang Urusan Pemerintah Daerah	<i>Terpenuhinya sarana prasarana untuk pelayanan administrasi umum di lingkungan kantor</i>	-			100 %	54.919.900,00			-	Memperkuat transformasi pelayanan publik PD4. Memperkuat kualitas pelayananan publik melalui transformasi digital	-	-	70.000.000,00	DINAS PERHUBUNGAN
	-	Pengadaan Sarana dan Prasarana Pendukung Gedung Kantor atau Bangunan Lainnya														
			<i>Jumlah Unit Sarana dan Prasarana Pendukung Gedung Kantor atau Bangunan Lainnya yang Disediakan</i>				2 Unit	29.919.900,00	Kab. Bengkayang, Bengkayang, Sabalo Kab. Bengkayang, Bengkayang, Sabalo	DANA TRANSFER UMUM-DANA ALOKASI UMUM	-	Memperkuat transformasi pelayanan publik PD4. Memperkuat kualitas pelayananan publik melalui transformasi digital	-		35.000.000,00	DINAS PERHUBUNGAN
	-	Pengadaan Peralatan dan Mesin Lainnya														
			<i>Jumlah Unit Peralatan dan Mesin Lainnya yang Disediakan</i>				1 Unit	25.000.000,00	Kab. Bengkayang, Bengkayang, Sabalo Kab. Bengkayang, Bengkayang, Sabalo	DANA TRANSFER UMUM-DANA ALOKASI UMUM	-	Memperkuat transformasi pelayanan publik PD4. Memperkuat kualitas pelayananan publik melalui transformasi digital	-		35.000.000,00	DINAS PERHUBUNGAN

NO	KODE	URUSAN / BIDANG URUSAN / PROGRAM / KEGIATAN / SUB KEGIATAN	INDIKATOR PROGRAM / KEGIATAN / SUB KEGIATAN	TARGET AKHIR PERIODE RENSTRA OPD	REALISASI CAPAIAN RENJA OPD TAHUN 2023	PRAKIRAAN CAPAIAN TARGET RENJA OPD TAHUN 2024	CAPAIAN KINERJA DAN KERANGKA PENDANAAN						KELOMPOK SASARAN	PRAKIRAAN MAJU RENCANA TAHUN 2026		PERANGKAT DAERAH PENANGGUNG JAWAB
							TARGET 2025	PAGU INDIKATIF (Rp)	LOKASI	SUMBER DANA	PRIORITAS			TARGET	PAGU INDIKATIF (Rp)	
											NASIONAL	DAERAH				
1	2	3	4	5	6	7	8	9	10	11	12	13	14	15	16	17
	-	Administrasi Umum Perangkat Daerah	<i>Terpenuhinya seluruh pelayanan Administrasi Umum di Lingkungan kantor</i>	-			100 %	354.915.460,00			-	Memperkuat transformasi pelayanan publik PD4. Memperkuat kualitas pelayananan publik melalui transformasi digital	-	-	435.000.000,00	DINAS PERHUBUNGAN
	-	Dukungan Pelaksanaan Sistem Pemerintahan Berbasis Elektronik pada SKPD														
			<i>Jumlah Dokumen Dukungan Pelaksanaan Sistem Pemerintahan Berbasis Elektronik pada SKPD</i>				1 Dokumen	30.000.000,00	Kab. Bengkayang, Bengkayang, Sabalo Kab. Bengkayang, Bengkayang, Sabalo	DANA TRANSFER UMUM-DANA ALOKASI UMUM	-	Memperkuat transformasi pelayanan publik PD4. Memperkuat kualitas pelayananan publik melalui transformasi digital	-		35.000.000,00	DINAS PERHUBUNGAN
	-	Perencanaan, Penganggaran, dan Evaluasi Kinerja Perangkat Daerah	<i>Tersusunnya dokumen perencanaan dan Evaluasi Kinerja Perangkat Daerah</i>	-			100 %	65.891.850,00			-	Memperkuat transformasi pelayanan publik PD4. Memperkuat kualitas pelayananan publik melalui transformasi digital	-	-	75.000.000,00	DINAS PERHUBUNGAN
	-	Penyusunan Dokumen Perencanaan Perangkat Daerah														
			<i>Jumlah Dokumen Perencanaan Perangkat Daerah</i>				1 Dokumen	10.000.000,00	Kab. Bengkayang, Semua Kecamatan, Semua Kel/Desa Kab. Bengkayang, Bengkayang, Sabalo Kab. Bengkayang, Bengkayang, Sabalo	DANA TRANSFER UMUM-DANA ALOKASI UMUM	-	Memperkuat transformasi pelayanan publik PD4. Memperkuat kualitas pelayananan publik melalui transformasi digital	-		10.000.000,00	DINAS PERHUBUNGAN

NO	KODE	URUSAN / BIDANG URUSAN / PROGRAM / KEGIATAN / SUB KEGIATAN	INDIKATOR PROGRAM / KEGIATAN / SUB KEGIATAN	TARGET AKHIR PERIODE RENSTRA OPD	REALISASI CAPAIAN RENJA OPD TAHUN 2023	PRAKIRAAN CAPAIAN TARGET RENJA OPD TAHUN 2024	CAPAIAN KINERJA DAN KERANGKA PENDANAAN						KELOMPOK SASARAN	PRAKIRAAN MAJU RENCANA TAHUN 2026		PERANGKAT DAERAH PENANGGUNG JAWAB
							TARGET 2025	PAGU INDIKATIF (Rp)	LOKASI	SUMBER DANA	PRIORITAS			TARGET	PAGU INDIKATIF (Rp)	
											NASIONAL	DAERAH				
1	2	3	4	5	6	7	8	9	10	11	12	13	14	15	16	17
	-	Administrasi Keuangan Perangkat Daerah	Pengajian ASN, Laporan Keuangan dan Administrasi Pertanggungjawaban Keuangan	-			100 %	3.633.274.615,00			-	Memperkuat transformasi pelayanan publik PD4. Memperkuat kualitas pelayanan publik melalui transformasi digital	-	-	3.575.000.000,00	DINAS PERHUBUNGAN
	-	Koordinasi dan Penyusunan Laporan Keuangan Bulanan/ Triwulanan/ Semesteran SKPD														
			Jumlah Laporan Keuangan Bulanan/ Triwulanan/ Semesteran SKPD dan Laporan Koordinasi Penyusunan Laporan Keuangan Bulanan/Triwulanan/Semesteran SKPD				2 Laporan	5.000.000,00	Kab. Bengkulu, Bengkulu, Sabalo Kab. Bengkulu, Bengkulu, Sabalo	DANA TRANSFER UMUM-DANA ALOKASI UMUM	-	Memperkuat transformasi pelayanan publik PD4. Memperkuat kualitas pelayanan publik melalui transformasi digital	-		5.000.000,00	DINAS PERHUBUNGAN
	-	Perencanaan, Penganggaran, dan Evaluasi Kinerja Perangkat Daerah	Tersusunnya dokumen perencanaan dan Evaluasi Kinerja Perangkat Daerah	-			100 %	65.891.850,00			-	Memperkuat transformasi pelayanan publik	-	-	75.000.000,00	DINAS PERHUBUNGAN
	-	Koordinasi dan Penyusunan Dokumen RKA-SKPD														
			Jumlah Dokumen RKA-SKPD dan Laporan Hasil Koordinasi Penyusunan Dokumen RKA-SKPD				1 Dokumen	5.000.000,00	Kab. Bengkulu, Bengkulu, Sabalo Kab. Bengkulu, Bengkulu, Sabalo	DANA TRANSFER UMUM-DANA ALOKASI UMUM	-	Memperkuat transformasi pelayanan publik	-		5.000.000,00	DINAS PERHUBUNGAN
	-	Koordinasi dan Penyusunan DPA-SKPD														
			Jumlah Dokumen DPA-SKPD dan Laporan Hasil Koordinasi Penyusunan Dokumen DPA-SKPD				1 Dokumen	11.483.000,00	Kab. Bengkulu, Semua Kecamatan, Semua Kel/Desa	DANA TRANSFER UMUM-DANA ALOKASI UMUM	-	Memperkuat transformasi pelayanan publik PD4. Memperkuat kualitas pelayanan publik melalui transformasi digital	-		20.000.000,00	DINAS PERHUBUNGAN

NO	KODE	URUSAN / BIDANG URUSAN / PROGRAM / KEGIATAN / SUB KEGIATAN	INDIKATOR PROGRAM / KEGIATAN / SUB KEGIATAN	TARGET AKHIR PERIODE RENSTRA OPD	REALISASI CAPAIAN RENJA OPD TAHUN 2023	PRAKIRAAN CAPAIAN TARGET RENJA OPD TAHUN 2024	CAPAIAN KINERJA DAN KERANGKA PENDANAAN						KELOMPOK SASARAN	PRAKIRAAN MAJU RENCANA TAHUN 2026		PERANGKAT DAERAH PENANGGUNG JAWAB
							TARGET 2025	PAGU INDIKATIF (Rp)	LOKASI	SUMBER DANA	PRIORITAS			TARGET	PAGU INDIKATIF (Rp)	
											NASIONAL	DAERAH				
1	2	3	4	5	6	7	8	9	10	11	12	13	14	15	16	17
	-	Administrasi Umum Perangkat Daerah	Terpenuhinya seluruh pelayanan Administrasi Umum di Lingkungan kantor	-			100 %	354.915.460,00			-	Memperkuat transformasi pelayanan publik PD4. Memperkuat kualitas pelayanan publik melalui transformasi digital	-	-	435.000.000,00	DINAS PERHUBUNGAN
	-	Penatausahaan Arsip Dinamis pada SKPD														
			Jumlah Dokumen Penatausahaan Arsip Dinamis pada SKPD				1 Dokumen	10.000.000,00	Kab. Bengkayang, Bengkayang, Sabalo Kab. Bengkayang, Bengkayang, Sabalo	DANA TRANSFER UMUM-DANA ALOKASI UMUM	-	Memperkuat transformasi pelayanan publik PD4. Memperkuat kualitas pelayanan publik melalui transformasi digital	-		15.000.000,00	DINAS PERHUBUNGAN
	-	Penyelenggaraan Rapat Koordinasi dan Konsultasi SKPD														
			Jumlah Laporan Penyelenggaraan Rapat Koordinasi dan Konsultasi SKPD				1 Laporan	75.125.000,00	Kab. Bengkayang, Bengkayang, Sabalo Kab. Bengkayang, Bengkayang, Sabalo	DANA TRANSFER UMUM-DANA ALOKASI UMUM	-	Memperkuat transformasi pelayanan publik PD4. Memperkuat kualitas pelayanan publik melalui transformasi digital	-		85.000.000,00	DINAS PERHUBUNGAN
	-	Fasilitasi Kunjungan Tamu														
			Jumlah Laporan Fasilitasi Kunjungan Tamu				1 Laporan	13.570.000,00	Kab. Bengkayang, Bengkayang, Sabalo Kab. Bengkayang, Bengkayang, Sabalo	DANA TRANSFER UMUM-DANA ALOKASI UMUM	-	Memperkuat transformasi pelayanan publik PD4. Memperkuat kualitas pelayanan publik melalui transformasi digital	-		15.000.000,00	DINAS PERHUBUNGAN
	-	Penyediaan Bahan Bacaan dan Peraturan Perundang-undangan														

NO	KODE	URUSAN / BIDANG URUSAN / PROGRAM / KEGIATAN / SUB KEGIATAN	INDIKATOR PROGRAM / KEGIATAN / SUB KEGIATAN	TARGET AKHIR PERIODE RENSTRA OPD	REALISASI CAPAIAN RENJA OPD TAHUN 2023	PRAKIRAAN CAPAIAN TARGET RENJA OPD TAHUN 2024	CAPAIAN KINERJA DAN KERANGKA PENDANAAN						KELOMPOK SASARAN	PRAKIRAAN MAJU RENCANA TAHUN 2026		PERANGKAT DAERAH PENANGGUNG JAWAB
							TARGET 2025	PAGU INDIKATIF (Rp)	LOKASI	SUMBER DANA	PRIORITAS			TARGET	PAGU INDIKATIF (Rp)	
											NASIONAL	DAERAH				
1	2	3	4	5	6	7	8	9	10	11	12	13	14	15	16	17
			Jumlah Dokumen Bahan Bacaan dan Peraturan Perundang-Undangan yang Disediakan				1 Dokumen	10.000.000,00	Kab. Bengkayang, Bengkayang, Sabalo Kab. Bengkayang, Bengkayang, Sabalo	DANA TRANSFER UMUM-DANA ALOKASI UMUM	-	Memperkuat transformasi pelayanan publik PD4. Memperkuat kualitas pelayananan publik melalui transformasi digital	-		15.000.000,00	DINAS PERHUBUNGAN
	-	Penyediaan Barang Cetakan dan Penggandaan														
			Jumlah Paket Barang Cetakan dan Penggandaan yang Disediakan				2 Paket	66.855.460,00	Kab. Bengkayang, Bengkayang, Sabalo Kab. Bengkayang, Bengkayang, Sabalo	DANA TRANSFER UMUM-DANA ALOKASI UMUM	-	Memperkuat transformasi pelayanan publik PD4. Memperkuat kualitas pelayananan publik melalui transformasi digital	-		75.000.000,00	DINAS PERHUBUNGAN
	-	Penyediaan Bahan Logistik Kantor														
			Jumlah Paket Bahan Logistik Kantor yang Disediakan				2 Paket	68.940.000,00	Kab. Bengkayang, Bengkayang, Sabalo Kab. Bengkayang, Bengkayang, Sabalo	DANA TRANSFER UMUM-DANA ALOKASI UMUM	-	Memperkuat transformasi pelayanan publik PD4. Memperkuat kualitas pelayananan publik melalui transformasi digital	-		75.000.000,00	DINAS PERHUBUNGAN
	-	Penyediaan Peralatan Rumah Tangga														
			Jumlah Paket Peralatan Rumah Tangga yang Disediakan				1 Paket	5.000.000,00	Kab. Bengkayang, Bengkayang, Sabalo Kab. Bengkayang, Bengkayang, Sabalo	DANA TRANSFER UMUM-DANA ALOKASI UMUM	-	Memperkuat transformasi pelayanan publik PD4. Memperkuat kualitas pelayananan publik melalui transformasi digital	-		5.000.000,00	DINAS PERHUBUNGAN
	-	Penyediaan Peralatan dan Perlengkapan Kantor														

NO	KODE	URUSAN / BIDANG URUSAN / PROGRAM / KEGIATAN / SUB KEGIATAN	INDIKATOR PROGRAM / KEGIATAN / SUB KEGIATAN	TARGET AKHIR PERIODE RENSTRA OPD	REALISASI CAPAIAN RENJA OPD TAHUN 2023	PRAKIRAAN CAPAIAN TARGET RENJA OPD TAHUN 2024	CAPAIAN KINERJA DAN KERANGKA PENDANAAN						KELOMPOK SASARAN	PRAKIRAAN MAJU RENCANA TAHUN 2026		PERANGKAT DAERAH PENANGGUNG JAWAB
							TARGET 2025	PAGU INDIKATIF (Rp)	LOKASI	SUMBER DANA	PRIORITAS			TARGET	PAGU INDIKATIF (Rp)	
											NASIONAL	DAERAH				
1	2	3	4	5	6	7	8	9	10	11	12	13	14	15	16	17
			Jumlah Paket Peralatan dan Perlengkapan Kantor yang Disediakan				1 Paket	70.225.000,00	Kab. Bengkayang, Bengkayang, Sabalo Kab. Bengkayang, Bengkayang, Sabalo	DANA TRANSFER UMUM-DANA ALOKASI UMUM	-	Memperkuat transformasi pelayanan publik PD4. Memperkuat kualitas pelayananan publik melalui transformasi digital	-		100.000.000,00	DINAS PERHUBUNGAN
	-	Penyediaan Komponen Instalasi Listrik/Penerangan Bangunan Kantor														
			Jumlah Paket Komponen Instalasi Listrik/Penerangan Bangunan Kantor yang Disediakan				1 Paket	5.200.000,00	Kab. Bengkayang, Bengkayang, Sabalo Kab. Bengkayang, Bengkayang, Sabalo	DANA TRANSFER UMUM-DANA ALOKASI UMUM	-	Memperkuat transformasi pelayanan publik PD4. Memperkuat kualitas pelayananan publik melalui transformasi digital	-		15.000.000,00	DINAS PERHUBUNGAN
	-	Administrasi Kepegawaian Perangkat Daerah	Jumlah SDM perangkat daerah yang terpenuhi administrasi kepegawaian	-			100 %	156.175.000,00			-	Memperkuat transformasi pelayanan publik PD4. Memperkuat kualitas pelayananan publik melalui transformasi digital	-	-	220.000.000,00	DINAS PERHUBUNGAN
	-	Sosialisasi Peraturan Perundang-Undangan														
			Jumlah Orang yang Mengikuti Sosialisasi Peraturan Perundang-Undangan				50 Orang	50.000.000,00	Kab. Bengkayang, Bengkayang, Sabalo Kab. Bengkayang, Bengkayang, Sabalo	DANA TRANSFER UMUM-DANA ALOKASI UMUM	-	Memperkuat transformasi pelayanan publik PD4. Memperkuat kualitas pelayananan publik melalui transformasi digital	-		50.000.000,00	DINAS PERHUBUNGAN
	-	Pendidikan dan Pelatihan Pegawai Berdasarkan Tugas dan Fungsi														

NO	KODE	URUSAN / BIDANG URUSAN / PROGRAM / KEGIATAN / SUB KEGIATAN	INDIKATOR PROGRAM / KEGIATAN / SUB KEGIATAN	TARGET AKHIR PERIODE RENSTRA OPD	REALISASI CAPAIAN RENJA OPD TAHUN 2023	PRAKIRAAN CAPAIAN TARGET RENJA OPD TAHUN 2024	CAPAIAN KINERJA DAN KERANGKA PENDANAAN						KELOMPOK SASARAN	PRAKIRAAN MAJU RENCANA TAHUN 2026		PERANGKAT DAERAH PENANGGUNG JAWAB
							TARGET 2025	PAGU INDIKATIF (Rp)	LOKASI	SUMBER DANA	PRIORITAS			TARGET	PAGU INDIKATIF (Rp)	
											NASIONAL	DAERAH				
1	2	3	4	5	6	7	8	9	10	11	12	13	14	15	16	17
			<i>Jumlah Pegawai Berdasarkan Tugas dan Fungsi yang Mengikuti Pendidikan dan Pelatihan</i>				5 Orang	39.050.000,00	Kab. Bengkulu, Bengkulu, Sabalo Kab. Bengkulu, Bengkulu, Sabalo	DANA TRANSFER UMUM-DANA ALOKASI UMUM	-	Memperkuat transformasi pelayanan publik PD4. Memperkuat kualitas pelayananan publik melalui transformasi digital	-		100.000.000,00	DINAS PERHUBUNGAN
	-	Monitoring, Evaluasi, dan Penilaian Kinerja Pegawai														
			<i>Jumlah Dokumen Monitoring, Evaluasi, dan Penilaian Kinerja Pegawai</i>				1 Dokumen	7.125.000,00	Kab. Bengkulu, Bengkulu, Sabalo Kab. Bengkulu, Bengkulu, Sabalo	DANA TRANSFER UMUM-DANA ALOKASI UMUM	-	Memperkuat transformasi pelayanan publik PD4. Memperkuat kualitas pelayananan publik melalui transformasi digital	-		10.000.000,00	DINAS PERHUBUNGAN
	-	Pendataan dan Pengolahan Administrasi Kepegawaian														
			<i>Jumlah Dokumen Pendataan dan Pengolahan Administrasi Kepegawaian</i>				1 Dokumen	10.000.000,00	Kab. Bengkulu, Bengkulu, Sabalo Kab. Bengkulu, Bengkulu, Sabalo	DANA TRANSFER UMUM-DANA ALOKASI UMUM	-	Memperkuat transformasi pelayanan publik PD4. Memperkuat kualitas pelayananan publik melalui transformasi digital	-		10.000.000,00	DINAS PERHUBUNGAN
	-	Pengadaan Pakaian Dinas beserta Atribut Kelengkapannya														
			<i>Jumlah Paket Pakaian Dinas beserta Atribut Kelengkapan</i>				1 Paket	50.000.000,00	Kab. Bengkulu, Bengkulu, Sabalo Kab. Bengkulu, Bengkulu, Sabalo	DANA TRANSFER UMUM-DANA ALOKASI UMUM	-	Memperkuat transformasi pelayanan publik PD4. Memperkuat kualitas pelayananan publik melalui transformasi digital	-		50.000.000,00	DINAS PERHUBUNGAN

NO	KODE	URUSAN / BIDANG URUSAN / PROGRAM / KEGIATAN / SUB KEGIATAN	INDIKATOR PROGRAM / KEGIATAN / SUB KEGIATAN	TARGET AKHIR PERIODE RENSTRA OPD	REALISASI CAPAIAN RENJA OPD TAHUN 2023	PRAKIRAAN CAPAIAN TARGET RENJA OPD TAHUN 2024	CAPAIAN KINERJA DAN KERANGKA PENDANAAN						KELOMPOK SASARAN	PRAKIRAAN MAJU RENCANA TAHUN 2026		PERANGKAT DAERAH PENANGGUNG JAWAB
							TARGET 2025	PAGU INDIKATIF (Rp)	LOKASI	SUMBER DANA	PRIORITAS			TARGET	PAGU INDIKATIF (Rp)	
											NASIONAL	DAERAH				
1	2	3	4	5	6	7	8	9	10	11	12	13	14	15	16	17
	-	Administrasi Barang Milik Daerah pada Perangkat Daerah	Terakomodirnya administrasi barang milik Daerah pada perangkat daerah	-			100 %	30.100.000,00			-	Memperkuat transformasi pelayanan publik PD4. Memperkuat kualitas pelayananan publik melalui transformasi digital	-	-	30.000.000,00	DINAS PERHUBUNGAN
	-	Pemanfaatan Barang Milik Daerah SKPD														
			Jumlah Dokumen Hasil Pemanfaatan Barang Milik Daerah SKPD				1 Dokumen	5.000.000,00	Kab. Bengkulu, Bengkulu, Sabalo Kab. Bengkulu, Bengkulu, Sabalo	DANA TRANSFER UMUM-DANA ALOKASI UMUM	-	Memperkuat transformasi pelayanan publik PD4. Memperkuat kualitas pelayananan publik melalui transformasi digital	-		5.000.000,00	DINAS PERHUBUNGAN
	-	Penatausahaan Barang Milik Daerah pada SKPD														
			Jumlah Laporan Penatausahaan Barang Milik Daerah pada SKPD				1 Laporan	5.000.000,00	Kab. Bengkulu, Bengkulu, Sabalo Kab. Bengkulu, Bengkulu, Sabalo	DANA TRANSFER UMUM-DANA ALOKASI UMUM	-	Memperkuat transformasi pelayanan publik PD4. Memperkuat kualitas pelayananan publik melalui transformasi digital	-		5.000.000,00	DINAS PERHUBUNGAN
	-	Rekonsiliasi dan Penyusunan Laporan Barang Milik Daerah pada SKPD														
			Jumlah Laporan Rekonsiliasi dan Penyusunan Laporan Barang Milik Daerah pada SKPD				1 Laporan	5.000.000,00	Kab. Bengkulu, Bengkulu, Sabalo Kab. Bengkulu, Bengkulu, Sabalo	DANA TRANSFER UMUM-DANA ALOKASI UMUM	-	Memperkuat transformasi pelayanan publik PD4. Memperkuat kualitas pelayananan publik melalui transformasi digital	-		5.000.000,00	DINAS PERHUBUNGAN
		DINAS KOMUNIKASI DAN INFORMATIKA						6.099.792.947,00							6.077.221.947,00	

NO	KODE	URUSAN / BIDANG URUSAN / PROGRAM / KEGIATAN / SUB KEGIATAN	INDIKATOR PROGRAM / KEGIATAN / SUB KEGIATAN	TARGET AKHIR PERIODE RENSTRA OPD	REALISASI CAPAIAN RENJA OPD TAHUN 2023	PRAKIRAAN CAPAIAN TARGET RENJA OPD TAHUN 2024	CAPAIAN KINERJA DAN KERANGKA PENDANAAN						KELOMPOK SASARAN	PRAKIRAAN MAJU RENCANA TAHUN 2026		PERANGKAT DAERAH PENANGGUNG JAWAB
							TARGET 2025	PAGU INDIKATIF (Rp)	LOKASI	SUMBER DANA	PRIORITAS			TARGET	PAGU INDIKATIF (Rp)	
											NASIONAL	DAERAH				
1	2	3	4	5	6	7	8	9	10	11	12	13	14	15	16	17
			Jumlah permohonan Informasi Publik yang diselesaikan sesuai peraturan perundangan				50 Permohonan	75.000.000,00	Kab. Bengkayang, Semua Kecamatan, Semua Kel/Desa	DANA TRANSFER UMUM-DANA ALOKASI UMUM	Memperkuat Stabilitas Polhukhankam Dan Transformasi Pelayanan Publik	Memperkuat transformasi pelayanan publik PD4. Memperkuat kualitas pelayananan publik melalui transformasi digital	Pemerintah Kabupaten Bengkayang		80.000.000,00	DINAS KOMUNIKASI DAN INFORMATIKA
	2.16.02.2.01.0019	Monitoring Informasi Kebijakan, Opini, dan Aspirasi Publik														
			Jumlah rekomendasi komunikasi terhadap isu publik yang berkembang dan usulan agenda komunikasi prioritas Pemerintah Daerah				50 Rekomendasi	60.000.000,00	Kab. Bengkayang, Semua Kecamatan, Semua Kel/Desa	DANA TRANSFER UMUM-DANA ALOKASI UMUM	Memperkuat Stabilitas Polhukhankam Dan Transformasi Pelayanan Publik	Memperkuat transformasi pelayanan publik PD4. Memperkuat kualitas pelayananan publik melalui transformasi digital	Pemerintah Kabupaten Bengkayang		65.000.000,00	DINAS KOMUNIKASI DAN INFORMATIKA
	2.16.02.2.01.0020	Diseminasi Informasi														
			Persentase khalayak yang terpapar informasi publik				7 Persentase	120.129.000,00	Kab. Bengkayang, Semua Kecamatan, Semua Kel/Desa	DANA TRANSFER UMUM-DANA ALOKASI UMUM	Memperkuat Stabilitas Polhukhankam Dan Transformasi Pelayanan Publik	Memperkuat transformasi pelayanan publik PD4. Memperkuat kualitas pelayananan publik melalui transformasi digital	Pemerintah Kabupaten Bengkayang		200.000.000,00	DINAS KOMUNIKASI DAN INFORMATIKA
	2.16.02.2.01.0021	Pengelolaan Media Komunikasi Publik														
			Jumlah media komunikasi publik milik pemerintah daerah yang dikelola maupun pemanfaatan media berbayar sesuai kriteria/juknis				250 Media	100.000.000,00	Kab. Bengkayang, Semua Kecamatan, Semua Kel/Desa	DANA TRANSFER UMUM-DANA ALOKASI UMUM	Memperkuat Stabilitas Polhukhankam Dan Transformasi Pelayanan Publik	Memperkuat transformasi pelayanan publik PD4. Memperkuat kualitas pelayananan publik melalui transformasi digital	Pemerintah Kabupaten Bengkayang		110.000.000,00	DINAS KOMUNIKASI DAN INFORMATIKA
	2.16.02.2.01.0023	Penyusunan Konten														

NO	KODE	URUSAN / BIDANG URUSAN / PROGRAM / KEGIATAN / SUB KEGIATAN	INDIKATOR PROGRAM / KEGIATAN / SUB KEGIATAN	TARGET AKHIR PERIODE RENSTRA OPD	REALISASI CAPAIAN RENJA OPD TAHUN 2023	PRAKIRAAN CAPAIAN TARGET RENJA OPD TAHUN 2024	CAPAIAN KINERJA DAN KERANGKA PENDANAAN						KELOMPOK SASARAN	PRAKIRAAN MAJU RENCANA TAHUN 2026		PERANGKAT DAERAH PENANGGUNG JAWAB
							TARGET 2025	PAGU INDIKATIF (Rp)	LOKASI	SUMBER DANA	PRIORITAS			TARGET	PAGU INDIKATIF (Rp)	
											NASIONAL	DAERAH				
1	2	3	4	5	6	7	8	9	10	11	12	13	14	15	16	17
			Jumlah dokumen usulan rencana dan anggaran SPBE Pemerintah Daerah yang telah dikonsultasikan dengan seluruh Perangkat Daerah dan disampaikan kepada Perangkat Daerah yang membidangi perencanaan pembangunan daerah dan Perangkat Daerah yang membidangi anggaran dan keuangan daerah				1 Dokumen	199.297.000,00	Semua Kota/Kab, Semua Kecamatan, Semua Kel/Desa	DANA TRANSFER UMUM-DANA ALOKASI UMUM	Memperkuat Stabilitas Polhukhankam Dan Transformasi Pelayanan Publik	Meningkatkan Kualitas dan Kuantitas Infrastruktur Pelayanan Dasar dan Ekonomi PD4. Memperkuat kualitas pelayanan publik melalui transformasi digital	Semua OPD Kabupaten Bengkayang		250.000.000,00	DINAS KOMUNIKASI DAN INFORMATIKA
	2.16.03.2.02.0030	Penyediaan Akses Internet untuk Perangkat Daerah dalam rangka penyelenggaraan SPBE														
			Jumlah Perangkat Daerah yang memanfaatkan akses internet yang disediakan oleh Dinas				3 Perangkat Daerah	176.400.600,00	Semua Kota/Kab, Semua Kecamatan, Semua Kel/Desa	DANA TRANSFER UMUM-DANA ALOKASI UMUM	Memperkuat Stabilitas Polhukhankam Dan Transformasi Pelayanan Publik	Memperkuat transformasi pelayanan publik PD4. Memperkuat kualitas pelayanan publik melalui transformasi digital	Semua OPD Kabupaten Bengkayang		250.000.000,00	DINAS KOMUNIKASI DAN INFORMATIKA
	-	-						132.070.000,00							0,00	
1.	2.20.02	PROGRAM PENYELENGGARAAN STATISTIK SEKTORAL	Tersedianya sistem open data yang terintegrasi	Tersedia			Tersedia	132.070.000,00						Tersedia	0,00	
	2.20.02.2.01	Penyelenggaraan Statistik Sektoral di Lingkup Daerah Kabupaten/Kota	Tersedianya Data Statistik Sektoral di Lingkup Pemkab Bengkayang yang terintegrasi dalam Satu Data	-			Tersedia	132.070.000,00			Memperkuat Stabilitas Polhukhankam Dan Transformasi Pelayanan Publik	PD4. Memperkuat kualitas pelayanan publik melalui transformasi digital	Semua OPD Kabupaten Bengkayang	-	0,00	DINAS KOMUNIKASI DAN INFORMATIKA
	2.20.02.2.01.0007	Peningkatan Kapasitas Kelembagaan Statistik Sektoral														
			Jumlah pegawai yang mendapatkan pelatihan di bidang statistik				2 Orang	30.000.000,00	Kab. Bengkayang, Semua Kecamatan, Semua Kel/Desa	DANA TRANSFER UMUM-DANA ALOKASI UMUM	Memperkuat Stabilitas Polhukhankam Dan Transformasi Pelayanan Publik	PD4. Memperkuat kualitas pelayanan publik melalui transformasi digital	Semua OPD Kabupaten Bengkayang		0,00	DINAS KOMUNIKASI DAN INFORMATIKA
	2.20.02.2.01.0009	Peningkatan Kualitas Data Statistik Sektoral														

NO	KODE	URUSAN / BIDANG URUSAN / PROGRAM / KEGIATAN / SUB KEGIATAN	INDIKATOR PROGRAM / KEGIATAN / SUB KEGIATAN	TARGET AKHIR PERIODE RENSTRA OPD	REALISASI CAPAIAN RENJA OPD TAHUN 2023	PRAKIRAAN CAPAIAN TARGET RENJA OPD TAHUN 2024	CAPAIAN KINERJA DAN KERANGKA PENDANAAN						KELOMPOK SASARAN	PRAKIRAAN MAJU RENCANA TAHUN 2026		PERANGKAT DAERAH PENANGGUNG JAWAB
							TARGET 2025	PAGU INDIKATIF (Rp)	LOKASI	SUMBER DANA	PRIORITAS			TARGET	PAGU INDIKATIF (Rp)	
											NASIONAL	DAERAH				
1	2	3	4	5	6	7	8	9	10	11	12	13	14	15	16	17
			Persentase kegiatan statistik sektoral yang rilis tepat waktu				100 % Persentase	20.000.000,00	Kab. Bengkayang, Semua Kecamatan, Semua Kel/Desa	DANA TRANSFER UMUM-DANA ALOKASI UMUM	Memperkuat Stabilitas Polhukhankam Dan Transformasi Pelayanan Publik	PD4. Memperkuat kualitas pelayanan publik melalui transformasi digital	Semua OPD Kabupaten Bengkayang		0,00	DINAS KOMUNIKASI DAN INFORMATIKA
	2.20.02.2.01.0010	Penyelenggaraan Statistik Sektoral yang sesuai dengan Prinsip Satu Data Indonesia														
			Jumlah kegiatan statistik sektoral yang telah dilengkapi metadada				1 Dokumen	29.000.000,00	Kab. Bengkayang, Semua Kecamatan, Semua Kel/Desa	DANA TRANSFER UMUM-DANA ALOKASI UMUM	Memperkuat Stabilitas Polhukhankam Dan Transformasi Pelayanan Publik	PD4. Memperkuat kualitas pelayanan publik melalui transformasi digital	Semua OPD Kabupaten Bengkayang		0,00	DINAS KOMUNIKASI DAN INFORMATIKA
	2.20.02.2.01.0011	Pelaksanaan Proses Bisnis Statistik Sektoral Sesuai Standar														
			Jumlah Statistik Sektoral yang sudah meminta rekomendasi dari Pembina Data Statistik				1 Dokumen	53.070.000,00	Kab. Bengkayang, Semua Kecamatan, Semua Kel/Desa	DANA TRANSFER UMUM-DANA ALOKASI UMUM	Memperkuat Stabilitas Polhukhankam Dan Transformasi Pelayanan Publik	PD4. Memperkuat kualitas pelayanan publik melalui transformasi digital	Semua OPD Kabupaten Bengkayang		0,00	DINAS KOMUNIKASI DAN INFORMATIKA
	-	-						206.060.000,00							0,00	
1.	2.21.02	PROGRAM PENYELENGGARAAN PERSANDIAN UNTUK PENGAMANAN INFORMASI	Persentase sistem informasi perangkat daerah yang diamankan dengan sertifikat elektronik	80 %			80 %	206.060.000,00						80 %	0,00	
	2.21.02.2.01	Penyelenggaraan Persandian untuk Pengamanan Informasi Pemerintah Daerah Kabupaten/Kota	Persentase pengelolaan keamanan informasi perangkat daerah	-			80,00 %	154.500.000,00			Memperkuat Stabilitas Polhukhankam Dan Transformasi Pelayanan Publik	PD4. Memperkuat kualitas pelayanan publik melalui transformasi digital	Semua OPD Kabupaten Bengkayang	-	0,00	DINAS KOMUNIKASI DAN INFORMATIKA
	2.21.02.2.01.0001	Penetapan Kebijakan Tata Kelola Keamanan Informasi dan Jaring Komunikasi Sandi Pemerintah Daerah Kabupaten/Kota														
			Jumlah Kebijakan Tata Kelola Keamanan Informasi dan Jaring Komunikasi Sandi Pemerintah Daerah Kabupaten/Kota yang Ditetapkan				2 Dokumen	53.000.000,00	Kab. Bengkayang, Semua Kecamatan, Semua Kel/Desa	DANA TRANSFER UMUM-DANA ALOKASI UMUM	Memperkuat Stabilitas Polhukhankam Dan Transformasi Pelayanan Publik	PD4. Memperkuat kualitas pelayanan publik melalui transformasi digital	Semua OPD Kabupaten Bengkayang		0,00	DINAS KOMUNIKASI DAN INFORMATIKA
	2.21.02.2.01.0002	Pelaksanaan Analisis Kebutuhan dan Pengelolaan Sumber Daya Keamanan Informasi Pemerintah Daerah Kabupaten/Kota														

NO	KODE	URUSAN / BIDANG URUSAN / PROGRAM / KEGIATAN / SUB KEGIATAN	INDIKATOR PROGRAM / KEGIATAN / SUB KEGIATAN	TARGET AKHIR PERIODE RENSTRA OPD	REALISASI CAPAIAN RENJA OPD TAHUN 2023	PRAKIRAAN CAPAIAN TARGET RENJA OPD TAHUN 2024	CAPAIAN KINERJA DAN KERANGKA PENDANAAN						KELOMPOK SASARAN	PRAKIRAAN MAJU RENCANA TAHUN 2026		PERANGKAT DAERAH PENANGGUNG JAWAB
							TARGET 2025	PAGU INDIKATIF (Rp)	LOKASI	SUMBER DANA	PRIORITAS			TARGET	PAGU INDIKATIF (Rp)	
											NASIONAL	DAERAH				
1	2	3	4	5	6	7	8	9	10	11	12	13	14	15	16	17
			<i>Jumlah Laporan Analisis Kebutuhan dan Pengelolaan Sumber Daya Keamanan Informasi Pemerintah Daerah Kabupaten/Kota</i>				3 Laporan	50.000.000,00	Kab. Bengkayang, Semua Kecamatan, Semua Kel/Desa	DANA TRANSFER UMUM-DANA ALOKASI UMUM	Memperkuat Stabilitas Polhukhankam Dan Transformasi Pelayanan Publik	PD4. Memperkuat kualitas pelayanan publik melalui transformasi digital	Semua OPD Kabupaten Bengkayang		0,00	DINAS KOMUNIKASI DAN INFORMATIKA
	2.21.02.2.01.0003	Pelaksanaan Keamanan Informasi Pemerintahan Daerah Kabupaten/Kota Berbasis Elektronik dan Non Elektronik														
			<i>Jumlah Laporan Pelaksanaan Keamanan Informasi Pemerintahan Daerah Kabupaten/Kota Berbasis Elektronik dan Non Elektronik</i>				3 Laporan	51.500.000,00	Kab. Bengkayang, Semua Kecamatan, Semua Kel/Desa	DANA TRANSFER UMUM-DANA ALOKASI UMUM	Memperkuat Stabilitas Polhukhankam Dan Transformasi Pelayanan Publik	PD4. Memperkuat kualitas pelayanan publik melalui transformasi digital	Semua OPD Kabupaten Bengkayang		0,00	DINAS KOMUNIKASI DAN INFORMATIKA
	2.21.02.2.02	Penetapan Pola Hubungan Komunikasi Sandi Antar Perangkat Daerah Kabupaten/Kota	<i>Terlaksananya Pola Hubungan Komunikasi Sandi Antar Perangkat Daerah Kabupaten Bengkayang untuk Pengamanan Informasi</i>	-			80,00 %	51.560.000,00			Memperkuat Stabilitas Polhukhankam Dan Transformasi Pelayanan Publik	PD4. Memperkuat kualitas pelayanan publik melalui transformasi digital	Semua OPD Kabupaten Bengkayang	-	0,00	DINAS KOMUNIKASI DAN INFORMATIKA
	2.21.02.2.02.0001	Operasionalisasi Jaring Komunikasi Sandi Pemerintah Daerah Kabupaten/Kota														
			<i>Jumlah Perangkat Daerah yang Terhubung dalam Jaring Komunikasi Sandi</i>				5 Perangkat Daerah	51.560.000,00	Kab. Bengkayang, Semua Kecamatan, Semua Kel/Desa	DANA TRANSFER UMUM-DANA ALOKASI UMUM	Memperkuat Stabilitas Polhukhankam Dan Transformasi Pelayanan Publik	PD4. Memperkuat kualitas pelayanan publik melalui transformasi digital	Semua OPD Kabupaten Bengkayang		0,00	DINAS KOMUNIKASI DAN INFORMATIKA
	-	-						5.761.662.947,00							6.077.221.947,00	
1.	-	PROGRAM PENUNJANG URUSAN PEMERINTAHAN DAERAH KABUPATEN/KOTA	<i>Tingkat pencapaian pelaksanaan Program Penunjang Urusan Pemerintahan Daerah</i>	100,00 %			100,00 %	4.182.221.947,00						100,00 %	4.182.221.947,00	
	-	Administrasi Umum Perangkat Daerah	<i>Ketersediaan Administrasi Umum Perangkat Daerah</i>	-			100,00 %	320.520.045,00			Memperkuat Stabilitas Polhukhankam Dan Transformasi Pelayanan Publik	Memperkuat transformasi pelayanan publik PD4. Memperkuat kualitas pelayanan publik melalui transformasi digital	Dinas Komunikasi dan Informatika Kabupaten Bengkayang	-	320.520.045,00	DINAS KOMUNIKASI DAN INFORMATIKA
	-	Penyediaan Barang Cetak dan Penggandaan														

NO	KODE	URUSAN / BIDANG URUSAN / PROGRAM / KEGIATAN / SUB KEGIATAN	INDIKATOR PROGRAM / KEGIATAN / SUB KEGIATAN	TARGET AKHIR PERIODE RENSTRA OPD	REALISASI CAPAIAN RENJA OPD TAHUN 2023	PRAKIRAAN CAPAIAN TARGET RENJA OPD TAHUN 2024	CAPAIAN KINERJA DAN KERANGKA PENDANAAN						KELOMPOK SASARAN	PRAKIRAAN MAJU RENCANA TAHUN 2026		PERANGKAT DAERAH PENANGGUNG JAWAB
							TARGET 2025	PAGU INDIKATIF (Rp)	LOKASI	SUMBER DANA	PRIORITAS			TARGET	PAGU INDIKATIF (Rp)	
											NASIONAL	DAERAH				
1	2	3	4	5	6	7	8	9	10	11	12	13	14	15	16	17
			Jumlah Paket Barang Cetakan dan Penggandaan yang Disediakan				1 Paket	53.014.545,00	Kab. Bengkayang, Semua Kecamatan, Semua Kel/Desa	DANA TRANSFER UMUM-DANA ALOKASI UMUM	Memperkuat Stabilitas Polhukhankam Dan Transformasi Pelayanan Publik	Memperkuat transformasi pelayanan publik PD4. Memperkuat kualitas pelayananan publik melalui transformasi digital	Dinas Komunikasi dan Informatika Kabupaten Bengkayang		53.014.545,00	DINAS KOMUNIKASI DAN INFORMATIKA
	-	Penyediaan Jasa Penunjang Urusan Pemerintahan Daerah	Ketersediaan Jasa Penunjang Urusan Pemerintahan Daerah	-			100,00 %	27.749.197,00			-	Memperkuat transformasi pelayanan publik PD4. Memperkuat kualitas pelayananan publik melalui transformasi digital	-	-	27.749.197,00	DINAS KOMUNIKASI DAN INFORMATIKA
	-	Penyediaan Jasa Pelayanan Umum Kantor														
			Jumlah Laporan Penyediaan Jasa Pelayanan Umum Kantor yang Disediakan				12 Laporan	22.853.197,00	Kab. Bengkayang, Semua Kecamatan, Semua Kel/Desa	DANA TRANSFER UMUM-DANA ALOKASI UMUM	-	Memperkuat transformasi pelayanan publik PD4. Memperkuat kualitas pelayananan publik melalui transformasi digital	-		22.853.197,00	DINAS KOMUNIKASI DAN INFORMATIKA
	-	Administrasi Keuangan Perangkat Daerah	Ketersediaan Administrasi Keuangan Perangkat Daerah	-			100,00 %	3.579.962.125,00			Memperkuat Stabilitas Polhukhankam Dan Transformasi Pelayanan Publik	Memperkuat transformasi pelayanan publik PD4. Memperkuat kualitas pelayananan publik melalui transformasi digital	Dinas Komunikasi dan Informatika Kabupaten Bengkayang	-	3.579.962.125,00	DINAS KOMUNIKASI DAN INFORMATIKA
	-	Penyediaan Gaji dan Tunjangan ASN														

NO	KODE	URUSAN / BIDANG URUSAN / PROGRAM / KEGIATAN / SUB KEGIATAN	INDIKATOR PROGRAM / KEGIATAN / SUB KEGIATAN	TARGET AKHIR PERIODE RENSTRA OPD	REALISASI CAPAIAN RENJA OPD TAHUN 2023	PRAKIRAAN CAPAIAN TARGET RENJA OPD TAHUN 2024	CAPAIAN KINERJA DAN KERANGKA PENDANAAN						KELOMPOK SASARAN	PRAKIRAAN MAJU RENCANA TAHUN 2026		PERANGKAT DAERAH PENANGGUNG JAWAB
							TARGET 2025	PAGU INDIKATIF (Rp)	LOKASI	SUMBER DANA	PRIORITAS			TARGET	PAGU INDIKATIF (Rp)	
											NASIONAL	DAERAH				
1	2	3	4	5	6	7	8	9	10	11	12	13	14	15	16	17
			Jumlah Orang yang Menerima Gaji dan Tunjangan ASN				420 Orang/bulan	3.176.939.750,00	Kab. Bengkayang, Semua Kecamatan, Semua Kel/Desa	DANA TRANSFER UMUM-DANA ALOKASI UMUM	Memperkuat Stabilitas Polhukhankam Dan Transformasi Pelayanan Publik	Memperkuat transformasi pelayanan publik PD4. Memperkuat kualitas pelayananan publik melalui transformasi digital	Dinas Komunikasi dan Informatika Kabupaten Bengkayang		3.176.939.750,00	DINAS KOMUNIKASI DAN INFORMATIKA
	-	Penyediaan Administrasi Pelaksanaan Tugas ASN														
			Jumlah Dokumen Hasil Penyediaan Administrasi Pelaksanaan Tugas ASN				12 Dokumen	387.226.875,00	Kab. Bengkayang, Semua Kecamatan, Semua Kel/Desa	DANA TRANSFER UMUM-DANA ALOKASI UMUM	Memperkuat Stabilitas Polhukhankam Dan Transformasi Pelayanan Publik	Memperkuat transformasi pelayanan publik PD4. Memperkuat kualitas pelayananan publik melalui transformasi digital	Dinas Komunikasi dan Informatika Kabupaten Bengkayang		387.226.875,00	DINAS KOMUNIKASI DAN INFORMATIKA
	-	Administrasi Umum Perangkat Daerah	Ketersediaan Administrasi Umum Perangkat Daerah	-			100,00 %	320.520.045,00			Memperkuat Stabilitas Polhukhankam Dan Transformasi Pelayanan Publik	Memperkuat transformasi pelayanan publik PD4. Memperkuat kualitas pelayananan publik melalui transformasi digital	Dinas Komunikasi dan Informatika Kabupaten Bengkayang	-	320.520.045,00	DINAS KOMUNIKASI DAN INFORMATIKA
	-	Penyediaan Peralatan dan Perlengkapan Kantor														
			Jumlah Paket Peralatan dan Perlengkapan Kantor yang Disediakan				1 Paket	110.239.500,00	Kab. Bengkayang, Semua Kecamatan, Semua Kel/Desa	DANA TRANSFER UMUM-DANA ALOKASI UMUM	Memperkuat Stabilitas Polhukhankam Dan Transformasi Pelayanan Publik	Memperkuat transformasi pelayanan publik PD4. Memperkuat kualitas pelayananan publik melalui transformasi digital	Dinas Komunikasi dan Informatika Kabupaten Bengkayang		110.239.500,00	DINAS KOMUNIKASI DAN INFORMATIKA
	-	Penyediaan Peralatan Rumah Tangga														

NO	KODE	URUSAN / BIDANG URUSAN / PROGRAM / KEGIATAN / SUB KEGIATAN	INDIKATOR PROGRAM / KEGIATAN / SUB KEGIATAN	TARGET AKHIR PERIODE RENSTRA OPD	REALISASI CAPAIAN RENJA OPD TAHUN 2023	PRAKIRAAN CAPAIAN TARGET RENJA OPD TAHUN 2024	CAPAIAN KINERJA DAN KERANGKA PENDANAAN						KELOMPOK SASARAN	PRAKIRAAN MAJU RENCANA TAHUN 2026		PERANGKAT DAERAH PENANGGUNG JAWAB
							TARGET 2025	PAGU INDIKATIF (Rp)	LOKASI	SUMBER DANA	PRIORITAS			TARGET	PAGU INDIKATIF (Rp)	
											NASIONAL	DAERAH				
1	2	3	4	5	6	7	8	9	10	11	12	13	14	15	16	17
			<i>Jumlah Dokumen Perencanaan Perangkat Daerah</i>				2 Dokumen	11.419.700,00	Kab. Bengkayang, Semua Kecamatan, Semua Kel/Desa	DANA TRANSFER UMUM-DANA ALOKASI UMUM	Memperkuat Stabilitas Polhukhankam Dan Transformasi Pelayanan Publik	Memperkuat transformasi pelayanan publik PD4. Memperkuat kualitas pelayananan publik melalui transformasi digital	Dinas Komunikasi dan Informatika Kabupaten Bengkayang		11.419.700,00	DINAS KOMUNIKASI DAN INFORMATIKA
	-	Koordinasi dan Penyusunan Dokumen RKA-SKPD														
			<i>Jumlah Dokumen RKA-SKPD dan Laporan Hasil Koordinasi Penyusunan Dokumen RKA-SKPD</i>				1 Dokumen	8.999.400,00	Kab. Bengkayang, Semua Kecamatan, Semua Kel/Desa	DANA TRANSFER UMUM-DANA ALOKASI UMUM	Memperkuat Stabilitas Polhukhankam Dan Transformasi Pelayanan Publik	Memperkuat transformasi pelayanan publik PD4. Memperkuat kualitas pelayananan publik melalui transformasi digital	Dinas Komunikasi dan Informatika Kabupaten Bengkayang		8.999.400,00	DINAS KOMUNIKASI DAN INFORMATIKA
	-	Koordinasi dan Penyusunan DPA-SKPD														
			<i>Jumlah Dokumen DPA-SKPD dan Laporan Hasil Koordinasi Penyusunan Dokumen DPA-SKPD</i>				1 Dokumen	8.961.400,00	Kab. Bengkayang, Semua Kecamatan, Semua Kel/Desa	DANA TRANSFER UMUM-DANA ALOKASI UMUM	Memperkuat Stabilitas Polhukhankam Dan Transformasi Pelayanan Publik	Memperkuat transformasi pelayanan publik PD4. Memperkuat kualitas pelayananan publik melalui transformasi digital	Dinas Komunikasi dan Informatika Kabupaten Bengkayang		8.961.400,00	DINAS KOMUNIKASI DAN INFORMATIKA
	-	Evaluasi Kinerja Perangkat Daerah														
			<i>Jumlah Laporan Evaluasi Kinerja Perangkat Daerah</i>				1 Laporan	8.999.880,00	Kab. Bengkayang, Semua Kecamatan, Semua Kel/Desa	DANA TRANSFER UMUM-DANA ALOKASI UMUM	Memperkuat Stabilitas Polhukhankam Dan Transformasi Pelayanan Publik	Memperkuat transformasi pelayanan publik PD4. Memperkuat kualitas pelayananan publik melalui transformasi digital	Dinas Komunikasi dan Informatika Kabupaten Bengkayang		8.999.880,00	DINAS KOMUNIKASI DAN INFORMATIKA

NO	KODE	URUSAN / BIDANG URUSAN / PROGRAM / KEGIATAN / SUB KEGIATAN	INDIKATOR PROGRAM / KEGIATAN / SUB KEGIATAN	TARGET AKHIR PERIODE RENSTRA OPD	REALISASI CAPAIAN RENJA OPD TAHUN 2023	PRAKIRAAN CAPAIAN TARGET RENJA OPD TAHUN 2024	CAPAIAN KINERJA DAN KERANGKA PENDANAAN						KELOMPOK SASARAN	PRAKIRAAN MAJU RENCANA TAHUN 2026		PERANGKAT DAERAH PENANGGUNG JAWAB
							TARGET 2025	PAGU INDIKATIF (Rp)	LOKASI	SUMBER DANA	PRIORITAS			TARGET	PAGU INDIKATIF (Rp)	
											NASIONAL	DAERAH				
1	2	3	4	5	6	7	8	9	10	11	12	13	14	15	16	17
	-	Administrasi Keuangan Perangkat Daerah	Ketersediaan Administrasi Keuangan Perangkat Daerah	-			100,00 %	3.579.962.125,00			Memperkuat Stabilitas Polhukhankam Dan Transformasi Pelayanan Publik	Memperkuat transformasi pelayanan publik PD4. Memperkuat kualitas pelayananan publik melalui transformasi digital	Dinas Komunikasi dan Informatika Kabupaten Bengkayang	-	3.579.962.125,00	DINAS KOMUNIKASI DAN INFORMATIKA
	-	Koordinasi dan Penyusunan Laporan Keuangan Akhir Tahun SKPD														
			Jumlah Laporan Keuangan Akhir Tahun SKPD dan Laporan Hasil Koordinasi Penyusunan Laporan Keuangan Akhir Tahun SKPD				1 Laporan	6.895.000,00	Kab. Bengkayang, Semua Kecamatan, Semua Kel/Desa	DANA TRANSFER UMUM-DANA ALOKASI UMUM	Memperkuat Stabilitas Polhukhankam Dan Transformasi Pelayanan Publik	Memperkuat transformasi pelayanan publik PD4. Memperkuat kualitas pelayananan publik melalui transformasi digital	Dinas Komunikasi dan Informatika Kabupaten Bengkayang		6.895.000,00	DINAS KOMUNIKASI DAN INFORMATIKA
	-	Koordinasi dan Penyusunan Laporan Keuangan Bulanan/ Triwulanan/ Semesteran SKPD														
			Jumlah Laporan Keuangan Bulanan/ Triwulanan/ Semesteran SKPD dan Laporan Koordinasi Penyusunan Laporan Keuangan Bulanan/Triwulanan/ Semesteran SKPD				1 Laporan	8.900.500,00	Kab. Bengkayang, Semua Kecamatan, Semua Kel/Desa	DANA TRANSFER UMUM-DANA ALOKASI UMUM	Memperkuat Stabilitas Polhukhankam Dan Transformasi Pelayanan Publik	Memperkuat transformasi pelayanan publik PD4. Memperkuat kualitas pelayananan publik melalui transformasi digital	Dinas Komunikasi dan Informatika Kabupaten Bengkayang		8.900.500,00	DINAS KOMUNIKASI DAN INFORMATIKA
	-	Administrasi Barang Milik Daerah pada Perangkat Daerah	Ketersediaan Administrasi Barang Milik Daerah pada Perangkat Daerah	-			100,00 %	17.931.000,00			Memperkuat Stabilitas Polhukhankam Dan Transformasi Pelayanan Publik	Memperkuat transformasi pelayanan publik PD4. Memperkuat kualitas pelayananan publik melalui transformasi digital	Dinas Komunikasi dan Informatika Kabupaten Bengkayang	-	17.931.000,00	DINAS KOMUNIKASI DAN INFORMATIKA
	-	Penyusunan Perencanaan Kebutuhan Barang Milik Daerah SKPD														

NO	KODE	URUSAN / BIDANG URUSAN / PROGRAM / KEGIATAN / SUB KEGIATAN	INDIKATOR PROGRAM / KEGIATAN / SUB KEGIATAN	TARGET AKHIR PERIODE RENSTRA OPD	REALISASI CAPAIAN RENJA OPD TAHUN 2023	PRAKIRAAN CAPAIAN TARGET RENJA OPD TAHUN 2024	CAPAIAN KINERJA DAN KERANGKA PENDANAAN						KELOMPOK SASARAN	PRAKIRAAN MAJU RENCANA TAHUN 2026		PERANGKAT DAERAH PENANGGUNG JAWAB
							TARGET 2025	PAGU INDIKATIF (Rp)	LOKASI	SUMBER DANA	PRIORITAS			TARGET	PAGU INDIKATIF (Rp)	
											NASIONAL	DAERAH				
1	2	3	4	5	6	7	8	9	10	11	12	13	14	15	16	17
			<i>Jumlah Rencana Kebutuhan Barang Milik Daerah SKPD</i>				1 Dokumen	8.938.000,00	Kab. Bengkayang, Semua Kecamatan, Semua Kel/Desa	DANA TRANSFER UMUM-DANA ALOKASI UMUM	Memperkuat Stabilitas Polhukhankam Dan Transformasi Pelayanan Publik	Memperkuat transformasi pelayanan publik PD4. Memperkuat kualitas pelayanan publik melalui transformasi digital	Dinas Komunikasi dan Informatika Kabupaten Bengkayang		8.938.000,00	DINAS KOMUNIKASI DAN INFORMATIKA
	-	Penatausahaan Barang Milik Daerah pada SKPD														
			<i>Jumlah Laporan Penatausahaan Barang Milik Daerah pada SKPD</i>				1 Laporan	8.993.000,00	Kab. Bengkayang, Semua Kecamatan, Semua Kel/Desa	DANA TRANSFER UMUM-DANA ALOKASI UMUM	Memperkuat Stabilitas Polhukhankam Dan Transformasi Pelayanan Publik	Memperkuat transformasi pelayanan publik PD4. Memperkuat kualitas pelayanan publik melalui transformasi digital	Dinas Komunikasi dan Informatika Kabupaten Bengkayang		8.993.000,00	DINAS KOMUNIKASI DAN INFORMATIKA
	-	Pemeliharaan Barang Milik Daerah Penunjang Urusan Pemerintahan Daerah	<i>Terpeliharanya Barang Milik Daerah Penunjang Urusan Pemerintahan Daerah</i>	-			100,00 %	124.100.000,00			Memperkuat Stabilitas Polhukhankam Dan Transformasi Pelayanan Publik	Memperkuat transformasi pelayanan publik PD4. Memperkuat kualitas pelayanan publik melalui transformasi digital	Dinas Komunikasi dan Informatika Kabupaten Bengkayang	-	124.100.000,00	DINAS KOMUNIKASI DAN INFORMATIKA
	-	Pemeliharaan Peralatan dan Mesin Lainnya														
			<i>Jumlah Peralatan dan Mesin Lainnya yang Dipelihara</i>				7 Unit	7.000.000,00	Kab. Bengkayang, Semua Kecamatan, Semua Kel/Desa	DANA TRANSFER UMUM-DANA ALOKASI UMUM	Memperkuat Stabilitas Polhukhankam Dan Transformasi Pelayanan Publik	Memperkuat transformasi pelayanan publik PD4. Memperkuat kualitas pelayanan publik melalui transformasi digital	Dinas Komunikasi dan Informatika Kabupaten Bengkayang		7.000.000,00	DINAS KOMUNIKASI DAN INFORMATIKA

NO	KODE	URUSAN / BIDANG URUSAN / PROGRAM / KEGIATAN / SUB KEGIATAN	INDIKATOR PROGRAM / KEGIATAN / SUB KEGIATAN	TARGET AKHIR PERIODE RENSTRA OPD	REALISASI CAPAIAN RENJA OPD TAHUN 2023	PRAKIRAAN CAPAIAN TARGET RENJA OPD TAHUN 2024	CAPAIAN KINERJA DAN KERANGKA PENDANAAN						KELOMPOK SASARAN	PRAKIRAAN MAJU RENCANA TAHUN 2026		PERANGKAT DAERAH PENANGGUNG JAWAB
							TARGET 2025	PAGU INDIKATIF (Rp)	LOKASI	SUMBER DANA	PRIORITAS			TARGET	PAGU INDIKATIF (Rp)	
											NASIONAL	DAERAH				
1	2	3	4	5	6	7	8	9	10	11	12	13	14	15	16	17
	-	Administrasi Kepegawaian Perangkat Daerah	Ketersediaan Administrasi Kepegawaian Perangkat Daerah	-			100,00 %	52.727.000,00			Memperkuat Stabilitas Polhukhankam Dan Transformasi Pelayanan Publik	Memperkuat transformasi pelayanan publik PD4. Memperkuat kualitas pelayananan publik melalui transformasi digital	Dinas Komunikasi dan Informatika Kabupaten Bengkayang	-	52.727.000,00	DINAS KOMUNIKASI DAN INFORMATIKA
	-	Bimbingan Teknis Implementasi Peraturan Perundang-Undangan														
			Jumlah Orang yang Mengikuti Bimbingan Teknis Implementasi Peraturan Perundang-Undangan				6 Orang	52.727.000,00	Semua Kota/Kab, Semua Kecamatan, Semua Kel/Desa Kab. Bengkayang, Semua Kecamatan, Semua Kel/Desa	DANA TRANSFER UMUM-DANA ALOKASI UMUM	Memperkuat Stabilitas Polhukhankam Dan Transformasi Pelayanan Publik	Memperkuat transformasi pelayanan publik PD4. Memperkuat kualitas pelayananan publik melalui transformasi digital	Dinas Komunikasi dan Informatika Kabupaten Bengkayang		52.727.000,00	DINAS KOMUNIKASI DAN INFORMATIKA
	-	Pemeliharaan Barang Milik Daerah Penunjang Urusan Pemerintahan Daerah	Terpeliharanya Barang Milik Daerah Penunjang Urusan Pemerintahan Daerah	-			100,00 %	124.100.000,00			Memperkuat Stabilitas Polhukhankam Dan Transformasi Pelayanan Publik	Memperkuat transformasi pelayanan publik PD4. Memperkuat kualitas pelayananan publik melalui transformasi digital	Dinas Komunikasi dan Informatika Kabupaten Bengkayang	-	124.100.000,00	DINAS KOMUNIKASI DAN INFORMATIKA
	-	Penyediaan Jasa Pemeliharaan, Biaya Pemeliharaan, Pajak dan Perizinan Kendaraan Dinas Operasional atau Lapangan														
			Jumlah Kendaraan Dinas Operasional atau Lapangan yang Dipelihara dan dibayarkan Pajak dan Perizinannya				1 Unit	2.500.000,00	Kab. Bengkayang, Semua Kecamatan, Semua Kel/Desa	DANA TRANSFER UMUM-DANA ALOKASI UMUM	Memperkuat Stabilitas Polhukhankam Dan Transformasi Pelayanan Publik	Memperkuat transformasi pelayanan publik PD4. Memperkuat kualitas pelayananan publik melalui transformasi digital	Dinas Komunikasi dan Informatika Kabupaten Bengkayang		2.500.000,00	DINAS KOMUNIKASI DAN INFORMATIKA
	-	Penyediaan Jasa Pemeliharaan, Biaya Pemeliharaan, dan Pajak Kendaraan Perorangan Dinas atau Kendaraan Dinas Jabatan														

NO	KODE	URUSAN / BIDANG URUSAN / PROGRAM / KEGIATAN / SUB KEGIATAN	INDIKATOR PROGRAM / KEGIATAN / SUB KEGIATAN	TARGET AKHIR PERIODE RENSTRA OPD	REALISASI CAPAIAN RENJA OPD TAHUN 2023	PRAKIRAAN CAPAIAN TARGET RENJA OPD TAHUN 2024	CAPAIAN KINERJA DAN KERANGKA PENDANAAN						KELOMPOK SASARAN	PRAKIRAAN MAJU RENCANA TAHUN 2026		PERANGKAT DAERAH PENANGGUNG JAWAB
							TARGET 2025	PAGU INDIKATIF (Rp)	LOKASI	SUMBER DANA	PRIORITAS			TARGET	PAGU INDIKATIF (Rp)	
											NASIONAL	DAERAH				
1	2	3	4	5	6	7	8	9	10	11	12	13	14	15	16	17
			Jumlah Unit Peralatan dan Mesin Lainnya yang Disediakan				2 Unit	20.852.200,00	Kab. Bengkayang, Semua Kecamatan, Semua Kel/Desa	DANA TRANSFER UMUM-DANA ALOKASI UMUM	Memperkuat Stabilitas Polhukhankam Dan Transformasi Pelayanan Publik	Memperkuat transformasi pelayanan publik PD4. Memperkuat kualitas pelayananan publik melalui transformasi digital	Dinas Komunikasi dan Informatika Kabupaten Bengkayang		20.852.200,00	DINAS KOMUNIKASI DAN INFORMATIKA
	-	Administrasi Umum Perangkat Daerah	Ketersediaan Administrasi Umum Perangkat Daerah	-			100,00 %	320.520.045,00			Memperkuat Stabilitas Polhukhankam Dan Transformasi Pelayanan Publik	Memperkuat transformasi pelayanan publik PD4. Memperkuat kualitas pelayananan publik melalui transformasi digital	Dinas Komunikasi dan Informatika Kabupaten Bengkayang	-	320.520.045,00	DINAS KOMUNIKASI DAN INFORMATIKA
	-	Penyelenggaraan Rapat Koordinasi dan Konsultasi SKPD														
			Jumlah Laporan Penyelenggaraan Rapat Koordinasi dan Konsultasi SKPD				1 Laporan	77.802.000,00	Kab. Bengkayang, Semua Kecamatan, Semua Kel/Desa	DANA TRANSFER UMUM-DANA ALOKASI UMUM	Memperkuat Stabilitas Polhukhankam Dan Transformasi Pelayanan Publik	Memperkuat transformasi pelayanan publik PD4. Memperkuat kualitas pelayananan publik melalui transformasi digital	Dinas Komunikasi dan Informatika Kabupaten Bengkayang		77.802.000,00	DINAS KOMUNIKASI DAN INFORMATIKA
	-	Penyediaan Komponen Instalasi Listrik/Penerangan Bangunan Kantor														
			Jumlah Paket Komponen Instalasi Listrik/Penerangan Bangunan Kantor yang Disediakan				1 Paket	2.080.000,00	Kab. Bengkayang, Semua Kecamatan, Semua Kel/Desa	DANA TRANSFER UMUM-DANA ALOKASI UMUM	Memperkuat Stabilitas Polhukhankam Dan Transformasi Pelayanan Publik	Memperkuat transformasi pelayanan publik PD4. Memperkuat kualitas pelayananan publik melalui transformasi digital	Dinas Komunikasi dan Informatika Kabupaten Bengkayang		2.080.000,00	DINAS KOMUNIKASI DAN INFORMATIKA
		DINAS KOPERASI, UKM, TENAGA KERJA DAN TRANSMIGRASI							6.840.406.770,00						805.000.000,00	

NO	KODE	URUSAN / BIDANG URUSAN / PROGRAM / KEGIATAN / SUB KEGIATAN	INDIKATOR PROGRAM / KEGIATAN / SUB KEGIATAN	TARGET AKHIR PERIODE RENSTRA OPD	REALISASI CAPAIAN RENJA OPD TAHUN 2023	PRAKIRAAN CAPAIAN TARGET RENJA OPD TAHUN 2024	CAPAIAN KINERJA DAN KERANGKA PENDANAAN						KELOMPOK SASARAN	PRAKIRAAN MAJU RENCANA TAHUN 2026		PERANGKAT DAERAH PENANGGUNG JAWAB
							TARGET 2025	PAGU INDIKATIF (Rp)	LOKASI	SUMBER DANA	PRIORITAS			TARGET	PAGU INDIKATIF (Rp)	
											NASIONAL	DAERAH				
1	2	3	4	5	6	7	8	9	10	11	12	13	14	15	16	17
	2	URUSAN PEMERINTAHAN WAJIB YANG TIDAK BERKAITAN DENGAN PELAYANAN DASAR						6.540.406.770,00							805.000.000,00	
	-	-						1.594.850.750,00							805.000.000,00	
1.	2.07.03	PROGRAM PELATIHAN KERJA DAN PRODUKTIVITAS TENAGA KERJA	Besaran tenaga kerja yang mendapatkan pelatihan berbasis kompetensi	100 %			100 %	500.000.000,00						100 %	0,00	
	2.07.03.2.01	Pelaksanaan Pelatihan berdasarkan Unit Kompetensi	Persentase Tenaga Kerja yang memiliki Sertifikat Kompetensi	-			60 Orang	500.000.000,00			-	Meningkatk an Kualitas Hidup Sumber Daya Manusia yang berdaya saing PD2. Menin gkatkan kualitas Pe mbangunan Sumber Daya Manusia yang berdaya saing	-	-	0,00	DINAS KOPERASI, UKM, TENAGA KERJA DAN TRANSMIGRASI
	2.07.03.2.01.0001	Proses Pelaksanaan Pendidikan dan Pelatihan Keterampilan bagi Pencari Kerja berdasarkan Klaster Kompetensi														
			Jumlah Tenaga Kerja yang Mendapat Pelatihan Berbasis Kompetensi pada Tahun n				60 Orang	500.000.000,00	Kab. Bengkayang, Semua Kecamatan, Semua Kel/Desa	DAU YANG DITENTUKAN P ENGGUNAANN YA BIDANG PENDIDIKAN	-	Meningkatk an Kualitas Hidup Sumber Daya Manusia yang berdaya saing PD2. Menin gkatkan kualitas Pe mbangunan Sumber Daya Manusia yang berdaya saing	-		0,00	DINAS KOPERASI, UKM, TENAGA KERJA DAN TRANSMIGRASI
2.	2.07.04	PROGRAM PENEMPATAN TENAGA KERJA	-	-			-	150.000.000,00						-	0,00	

NO	KODE	URUSAN / BIDANG URUSAN / PROGRAM / KEGIATAN / SUB KEGIATAN	INDIKATOR PROGRAM / KEGIATAN / SUB KEGIATAN	TARGET AKHIR PERIODE RENSTRA OPD	REALISASI CAPAIAN RENJA OPD TAHUN 2023	PRAKIRAAN CAPAIAN TARGET RENJA OPD TAHUN 2024	CAPAIAN KINERJA DAN KERANGKA PENDANAAN						KELOMPOK SASARAN	PRAKIRAAN MAJU RENCANA TAHUN 2026		PERANGKAT DAERAH PENANGGUNG JAWAB
							TARGET 2025	PAGU INDIKATIF (Rp)	LOKASI	SUMBER DANA	PRIORITAS			TARGET	PAGU INDIKATIF (Rp)	
											NASIONAL	DAERAH				
1	2	3	4	5	6	7	8	9	10	11	12	13	14	15	16	17
	2.07.04.2.03	Pengelolaan Informasi Pasar Kerja	-	-			-	120.000.000,00			-	Meningkatk an Kualitas Hidup Sumber Daya Manusia yang berdaya saing PD2. Menin gkatkan kualitas Pe mbangunan Sumber Daya Manusia yang berdaya saing	-	-	0,00	DINAS KOPERASI, UKM, TENAGA KERJA DAN TRANSMIGRASI
	2.07.04.2.03.0002	Pelayanan dan Penyediaan Informasi Pasar Kerja Online														
			Jumlah Pencari dan Pemberi Kerja yang Terdaftar dalam Pasar Kerja Melalui Sistem Online (Karir Hub)				200 Orang	70.000.000,00	Kab. Bengkayang, Semua Kecamatan, Semua Kel/Desa	DANA TRANSFER UMUM-DANA ALOKASI UMUM	-	Meningkatk an Kualitas Hidup Sumber Daya Manusia yang berdaya saing PD2. Menin gkatkan kualitas Pe mbangunan Sumber Daya Manusia yang berdaya saing	-		0,00	DINAS KOPERASI, UKM, TENAGA KERJA DAN TRANSMIGRASI
	2.07.04.2.03.0003	Job Fair/Bursa Kerja														
			Jumlah Pencari Kerja yang Mendapatkan Pekerjaan Melalui Job Fair/Bursa Kerja				200 Orang	50.000.000,00	Kab. Bengkayang, Semua Kecamatan, Semua Kel/Desa	DANA TRANSFER UMUM-DANA ALOKASI UMUM	-	Memperkuat transformasi pelayanan publik PD4. Memperkuat kualitas pelayananan publik melalui transformasi digital	-		0,00	DINAS KOPERASI, UKM, TENAGA KERJA DAN TRANSMIGRASI

NO	KODE	URUSAN / BIDANG URUSAN / PROGRAM / KEGIATAN / SUB KEGIATAN	INDIKATOR PROGRAM / KEGIATAN / SUB KEGIATAN	TARGET AKHIR PERIODE RENSTRA OPD	REALISASI CAPAIAN RENJA OPD TAHUN 2023	PRAKIRAAN CAPAIAN TARGET RENJA OPD TAHUN 2024	CAPAIAN KINERJA DAN KERANGKA PENDANAAN						KELOMPOK SASARAN	PRAKIRAAN MAJU RENCANA TAHUN 2026		PERANGKAT DAERAH PENANGGUNG JAWAB
							TARGET 2025	PAGU INDIKATIF (Rp)	LOKASI	SUMBER DANA	PRIORITAS			TARGET	PAGU INDIKATIF (Rp)	
											NASIONAL	DAERAH				
1	2	3	4	5	6	7	8	9	10	11	12	13	14	15	16	17
	2.07.04.2.04	Pelindungan PMI (Pra dan Purna Penempatan) di Daerah Kabupaten/Kota	-	-			-	30.000.000,00			-	Meningkatk an Kualitas Hidup Sumber Daya Manusia yang berdaya saing PD2. Menin gkatkan kualitas Pe mbangunan Sumber Daya Manusia yang berdaya saing	-	-	0,00	DINAS KOPERASI, UKM, TENAGA KERJA DAN TRANSMIGRASI
	2.07.04.2.04.0003	Pemberdayaan Pekerja Migran Indonesia Purna Penempatan														
			<i>Jumlah PMI Purna yang Diberdayakan</i>				6 Orang	30.000.000,00	Kab. Bengkayang, Semua Kecamatan, Semua Kel/Desa	DANA TRANSFER UMUM-DANA ALOKASI UMUM	-	Meningkatk an Kualitas Hidup Sumber Daya Manusia yang berdaya saing PD2. Menin gkatkan kualitas Pe mbangunan Sumber Daya Manusia yang berdaya saing	-		0,00	DINAS KOPERASI, UKM, TENAGA KERJA DAN TRANSMIGRASI
3.	2.07.05	PROGRAM HUBUNGAN INDUSTRIAL	-	-			-	944.850.750,00						-	805.000.000,00	
	2.07.05.2.01	Pengesahan Peraturan Perusahaan dan Pendaftaran Perjanjian Kerja Bersama untuk Perusahaan yang Hanya Beroperasi dalam 1 (Satu) Daerah Kabupaten/Kota	-	-			-	804.850.750,00			-	-	-	-	805.000.000,00	DINAS KOPERASI, UKM, TENAGA KERJA DAN TRANSMIGRASI
	2.07.05.2.01.0001	Pengesahan Peraturan Perusahaan bagi Perusahaan														
			<i>Jumlah Perusahaan yang Melaksanakan Pengesahan Peraturan Perusahaan yang Terkait dengan Hubungan Industrial dan Terdaftar di WLKP Online</i>				0 Perusahaan	50.000.000,00	Kab. Bengkayang, Semua Kecamatan, Semua Kel/Desa	DANA TRANSFER UMUM-DANA ALOKASI UMUM	-	-	-		55.000.000,00	DINAS KOPERASI, UKM, TENAGA KERJA DAN TRANSMIGRASI
	2.07.05.2.01.0002	Pendaftaran Perjanjian Kerja Sama bagi Perusahaan														

NO	KODE	URUSAN / BIDANG URUSAN / PROGRAM / KEGIATAN / SUB KEGIATAN	INDIKATOR PROGRAM / KEGIATAN / SUB KEGIATAN	TARGET AKHIR PERIODE RENSTRA OPD	REALISASI CAPAIAN RENJA OPD TAHUN 2023	PRAKIRAAN CAPAIAN TARGET RENJA OPD TAHUN 2024	CAPAIAN KINERJA DAN KERANGKA PENDANAAN						KELOMPOK SASARAN	PRAKIRAAN MAJU RENCANA TAHUN 2026		PERANGKAT DAERAH PENANGGUNG JAWAB
							TARGET 2025	PAGU INDIKATIF (Rp)	LOKASI	SUMBER DANA	PRIORITAS			TARGET	PAGU INDIKATIF (Rp)	
											NASIONAL	DAERAH				
1	2	3	4	5	6	7	8	9	10	11	12	13	14	15	16	17
			Jumlah Perusahaan yang Menyusun Perjanjian Kerja Bersama				2 Perusahaan	10.000.000,00	Kab. Bengkayang, Semua Kecamatan, Semua Kel/Desa	DANA TRANSFER UMUM-DANA ALOKASI UMUM	-	-	-		0,00	DINAS KOPERASI, UKM, TENAGA KERJA DAN TRANSMIGRASI
	2.07.05.2.01.0003	Penyelenggaraan Pendataan dan Informasi Sarana Hubungan Industrial dan Jaminan Sosial Tenaga Kerja serta Pengupahan														
			Jumlah Data dan Informasi Sarana HI (PP/PKB, Struktur Skala Upah, dan LKS Bipartit) dan Pekerja yang Terdaftar sebagai Peserta Jamsostek serta Pengupahan				0 Laporan	744.850.750,00	Kab. Bengkayang, Semua Kecamatan, Semua Kel/Desa	DBH SUMBER DAYA ALAM KE HUTANAN-DANA REBOISASI (DR)	-	PD1. Meningkatkan ekonomi yang inklusif, mandiri dan berdaya saing berbasis SDA Unggulan	-		750.000.000,00	DINAS KOPERASI, UKM, TENAGA KERJA DAN TRANSMIGRASI
	2.07.05.2.02	Pencegahan dan Penyelesaian Perselisihan Hubungan Industrial, Mogok Kerja dan Penutupan Perusahaan di Daerah Kabupaten/Kota	-	-			-	140.000.000,00			-	-	-	-	0,00	DINAS KOPERASI, UKM, TENAGA KERJA DAN TRANSMIGRASI
	2.07.05.2.02.0001	Pencegahan Perselisihan Hubungan Industrial, Mogok Kerja, dan Penutupan Perusahaan yang Berakibat/Berdampak pada Kepentingan di 1 (Satu) Daerah Kabupaten/Kota														
			Jumlah Perselisihan yang Dicegah				5 Perkara	40.000.000,00	Kab. Bengkayang, Semua Kecamatan, Semua Kel/Desa	DANA TRANSFER UMUM-DANA ALOKASI UMUM	-	-	-		0,00	DINAS KOPERASI, UKM, TENAGA KERJA DAN TRANSMIGRASI
	2.07.05.2.02.0002	Penyelesaian Perselisihan Hubungan Industrial, Mogok Kerja, dan Penutupan Perusahaan yang Berakibat/Berdampak pada Kepentingan di 1 (satu) Daerah Kabupaten/Kota														
			Jumlah Perkara Perselisihan yang terselesaikan				10 Perkara	50.000.000,00	Kab. Bengkayang, Semua Kecamatan, Semua Kel/Desa	DANA TRANSFER UMUM-DANA ALOKASI UMUM	-	-	-		0,00	DINAS KOPERASI, UKM, TENAGA KERJA DAN TRANSMIGRASI
	2.07.05.2.02.0003	Penyelenggaraan Verifikasi dan Rekapitulasi Keanggotaan pada Organisasi Pengusaha, Federasi dan Konfederasi Serikat Pekerja/Serikat Buruh serta Non Afiliasi														
			Jumlah Asosiasi Pengusaha dan Serikat Pekerja yang Diverifikasi				5 Asosiasi dan Serikat Pekerja	20.000.000,00	Kab. Bengkayang, Semua Kecamatan, Semua Kel/Desa	DANA TRANSFER UMUM-DANA ALOKASI UMUM	-	-	-		0,00	DINAS KOPERASI, UKM, TENAGA KERJA DAN TRANSMIGRASI
	2.07.05.2.02.0004	Pelaksanaan Operasional Lembaga Kerja Sama Tripartit Daerah Kabupaten/Kota														
			Jumlah LKS Tripartit yang Dibina				1 Lembaga	30.000.000,00	Kab. Bengkayang, Semua Kecamatan, Semua Kel/Desa	DANA TRANSFER UMUM-DANA ALOKASI UMUM	-	-	-		0,00	DINAS KOPERASI, UKM, TENAGA KERJA DAN TRANSMIGRASI
	-	-						4.945.556.020,00							0,00	
1.	2.17.02	PROGRAM PELAYANAN IZIN USAHA SIMPAN PINJAM	-	-			-	35.000.000,00						-	0,00	

NO	KODE	URUSAN / BIDANG URUSAN / PROGRAM / KEGIATAN / SUB KEGIATAN	INDIKATOR PROGRAM / KEGIATAN / SUB KEGIATAN	TARGET AKHIR PERIODE RENSTRA OPD	REALISASI CAPAIAN RENJA OPD TAHUN 2023	PRAKIRAAN CAPAIAN TARGET RENJA OPD TAHUN 2024	CAPAIAN KINERJA DAN KERANGKA PENDANAAN						KELOMPOK SASARAN	PRAKIRAAN MAJU RENCANA TAHUN 2026		PERANGKAT DAERAH PENANGGUNG JAWAB
							TARGET 2025	PAGU INDIKATIF (Rp)	LOKASI	SUMBER DANA	PRIORITAS			TARGET	PAGU INDIKATIF (Rp)	
											NASIONAL	DAERAH				
1	2	3	4	5	6	7	8	9	10	11	12	13	14	15	16	17
	2.17.02.2.02	Penerbitan Izin Pembukaan Kantor Cabang, Cabang Pembantu dan Kantor Kas Koperasi Simpan Pinjam untuk Koperasi dengan Wilayah Keanggotaan dalam Daerah Kabupaten/Kota	-	-			-	35.000.000,00			-	-	-	-	0,00	DINAS KOPERASI, UKM, TENAGA KERJA DAN TRANSMIGRASI
	2.17.02.2.02.0001	Fasilitasi Pemenuhan Izin Usaha Pembukaan Kantor Cabang, Cabang Pembantu dan Kantor Kas Koperasi Simpan Pinjam untuk Koperasi dengan Wilayah Keanggotaan dalam Daerah Kabupaten/Kota														
			Jumlah Kantor Cabang, Cabang Pembantu dan Kantor Kas Koperasi Simpan Pinjam untuk Koperasi dengan Wilayah Keanggotaan dalam Daerah Kabupaten/Kota				3 Unit Usaha	35.000.000,00	Semua Kota/Kab, Semua Kecamatan, Semua Kel/Desa Kab. Bengkulu, Semua Kecamatan, Semua Kel/Desa	DANA TRANSFER UMUM-DANA ALOKASI UMUM	-	-	-		0,00	DINAS KOPERASI, UKM, TENAGA KERJA DAN TRANSMIGRASI
2.	2.17.03	PROGRAM PENGAWASAN DAN PEMERIKSAAN KOPERASI	-	-			-	100.000.000,00						-	0,00	
	2.17.03.2.01	Pemeriksaan dan Pengawasan Koperasi, Koperasi Simpan Pinjam/Unit Simpan Pinjam Koperasi yang Wilayah Keanggotaannya dalam Daerah Kabupaten/ Kota	-	-			-	100.000.000,00			-	-	-	-	0,00	DINAS KOPERASI, UKM, TENAGA KERJA DAN TRANSMIGRASI
	2.17.03.2.01.0003	Penguatan Tata Kelola Kelembagaan Koperasi														
			Jumlah Koperasi yang Dilakukan Penguatan Tata Kelola Kelembagaan Koperasi				2 Unit Usaha	50.000.000,00	Kab. Bengkulu, Semua Kecamatan, Semua Kel/Desa	DANA TRANSFER UMUM-DANA ALOKASI UMUM	-	-	-		0,00	DINAS KOPERASI, UKM, TENAGA KERJA DAN TRANSMIGRASI
	2.17.03.2.01.0004	Pelaksanaan Proses Pemeriksaan dan Pengawasan Koperasi yang Wilayah Keanggotaannya Daerah Kabupaten/Kota														
			Jumlah Koperasi yang telah dilakukan Pemeriksaan dan Pengawasan				30 Unit Usaha	50.000.000,00	Kab. Bengkulu, Semua Kecamatan, Semua Kel/Desa	DANA TRANSFER UMUM-DANA ALOKASI UMUM	-	-	-		0,00	DINAS KOPERASI, UKM, TENAGA KERJA DAN TRANSMIGRASI
3.	2.17.04	PROGRAM PENILAIAN KESEHATAN KSP/USP KOPERASI	-	-			-	20.000.000,00						-	0,00	
	2.17.04.2.01	Penilaian Kesehatan Koperasi Simpan Pinjam/Unit Simpan Pinjam Koperasi yang Wilayah Keanggotaannya dalam 1 (Satu) Daerah Kabupaten/Kota	-	-			-	20.000.000,00			-	-	-	-	0,00	DINAS KOPERASI, UKM, TENAGA KERJA DAN TRANSMIGRASI
	2.17.04.2.01.0001	Pelaksanaan Penilaian Kesehatan KSP/USP Koperasi Kewenangan Kabupaten/Kota														

NO	KODE	URUSAN / BIDANG URUSAN / PROGRAM / KEGIATAN / SUB KEGIATAN	INDIKATOR PROGRAM / KEGIATAN / SUB KEGIATAN	TARGET AKHIR PERIODE RENSTRA OPD	REALISASI CAPAIAN RENJA OPD TAHUN 2023	PRAKIRAAN CAPAIAN TARGET RENJA OPD TAHUN 2024	CAPAIAN KINERJA DAN KERANGKA PENDANAAN						KELOMPOK SASARAN	PRAKIRAAN MAJU RENCANA TAHUN 2026		PERANGKAT DAERAH PENANGGUNG JAWAB
							TARGET 2025	PAGU INDIKATIF (Rp)	LOKASI	SUMBER DANA	PRIORITAS			TARGET	PAGU INDIKATIF (Rp)	
											NASIONAL	DAERAH				
1	2	3	4	5	6	7	8	9	10	11	12	13	14	15	16	17
			<i>Jumlah Unit Usaha Koperasi yang Telah Dilakukan Penilaian Kesehatan</i>				10 Unit Usaha	20.000.000,00	Kab. Bengkayang, Semua Kecamatan, Semua Kel/Desa	DANA TRANSFER UMUM-DANA ALOKASI UMUM	-	-	-		0,00	DINAS KOPERASI, UKM, TENAGA KERJA DAN TRANSMIGRASI
4.	2.17.05	PROGRAM PENDIDIKAN DAN LATIHAN PERKOPERASIAN	-	-			-	60.000.000,00						-	0,00	
	2.17.05.2.01	Pendidikan dan Latihan Perkoperasian Bagi Koperasi yang Wilayah Keanggotaan dalam Daerah Kabupaten/Kota	-	-			-	60.000.000,00			-	-	-	-	0,00	DINAS KOPERASI, UKM, TENAGA KERJA DAN TRANSMIGRASI
	2.17.05.2.01.0001	Peningkatan Pemahaman dan Pengetahuan Perkoperasian serta Kapasitas dan Kompetensi SDM Koperasi														
			<i>Jumlah SDM yang Memahami Pengetahuan Perkoperasian</i>				25 Orang	60.000.000,00	Kab. Bengkayang, Semua Kecamatan, Semua Kel/Desa	DANA TRANSFER UMUM-DANA ALOKASI UMUM	-	-	-		0,00	DINAS KOPERASI, UKM, TENAGA KERJA DAN TRANSMIGRASI
5.	2.17.06	PROGRAM PEMBERDAYAAN DAN PERLINDUNGAN KOPERASI	-	-			-	265.000.000,00						-	0,00	
	2.17.06.2.01	Pemberdayaan dan Perlindungan Koperasi yang Keanggotaannya dalam Daerah Kabupaten/Kota	-	-			-	265.000.000,00			-	-	-	-	0,00	DINAS KOPERASI, UKM, TENAGA KERJA DAN TRANSMIGRASI
	2.17.06.2.01.0004	Fasilitasi Kemitraan Koperasi yang Keanggotaannya Daerah Kabupaten/Kota														
			<i>Jumlah Koperasi yang Difasilitasi Kemitraannya</i>				10 Unit Usaha	30.000.000,00	Kab. Bengkayang, Semua Kecamatan, Semua Kel/Desa	DANA TRANSFER UMUM-DANA ALOKASI UMUM	-	-	-		0,00	DINAS KOPERASI, UKM, TENAGA KERJA DAN TRANSMIGRASI
	2.17.06.2.01.0005	Peningkatan Produktivitas, Nilai Tambah, Akses Pasar, Akses Pembiayaan, Penguatan Kelembagaan, Penataan Manajemen, Standarisasi, dan Restrukturisasi Usaha														
			<i>Jumlah Unit Usaha yang Produktif, Bernilai Tambah, Memiliki Akses Pasar, Akses Pembiayaan, Penguatan Kelembagaan, Penataan Manajemen, Standarisasi, dan Restrukturisasi Usaha</i>				5 Unit Usaha	25.000.000,00	Semua Kota/Kab, Semua Kecamatan, Semua Kel/Desa	DANA TRANSFER UMUM-DANA ALOKASI UMUM	-	-	-		0,00	DINAS KOPERASI, UKM, TENAGA KERJA DAN TRANSMIGRASI
	2.17.06.2.01.0006	Pemulihan Usaha Koperasi yang Keanggotaannya Daerah Kabupaten/Kota														
			<i>Jumlah Koperasi yang dipulihkan usahanya</i>				5 Unit Usaha	15.000.000,00	Kab. Bengkayang, Semua Kecamatan, Semua Kel/Desa	DANA TRANSFER UMUM-DANA ALOKASI UMUM	-	-	-		0,00	DINAS KOPERASI, UKM, TENAGA KERJA DAN TRANSMIGRASI
	2.17.06.2.01.0007	Fasilitasi Akses Permodalan Koperasi yang Keanggotaannya Daerah Kabupaten/Kota														

NO	KODE	URUSAN / BIDANG URUSAN / PROGRAM / KEGIATAN / SUB KEGIATAN	INDIKATOR PROGRAM / KEGIATAN / SUB KEGIATAN	TARGET AKHIR PERIODE RENSTRA OPD	REALISASI CAPAIAN RENJA OPD TAHUN 2023	PRAKIRAAN CAPAIAN TARGET RENJA OPD TAHUN 2024	CAPAIAN KINERJA DAN KERANGKA PENDANAAN						KELOMPOK SASARAN	PRAKIRAAN MAJU RENCANA TAHUN 2026		PERANGKAT DAERAH PENANGGUNG JAWAB
							TARGET 2025	PAGU INDIKATIF (Rp)	LOKASI	SUMBER DANA	PRIORITAS			TARGET	PAGU INDIKATIF (Rp)	
											NASIONAL	DAERAH				
1	2	3	4	5	6	7	8	9	10	11	12	13	14	15	16	17
			Jumlah Koperasi yang Difasilitasi Permodalannya				5 Unit Usaha	25.000.000,00	Kab. Bengkayang, Semua Kecamatan, Semua Kel/Desa	DANA TRANSFER UMUM-DANA ALOKASI UMUM	-	-	-		0,00	DINAS KOPERASI, UKM, TENAGA KERJA DAN TRANSMIGRASI
	2.17.06.2.01.0008	Fasilitasi Pelaporan Koperasi yang Keanggotaannya Daerah Kabupaten/Kota														
			Jumlah Koperasi yang Difasilitasi Pelaporannya				10 Unit Usaha	120.000.000,00	Semua Kota/Kab, Semua Kecamatan, Semua Kel/Desa	DANA TRANSFER UMUM-DANA ALOKASI UMUM	-	-	-		0,00	DINAS KOPERASI, UKM, TENAGA KERJA DAN TRANSMIGRASI
	2.17.06.2.01.0009	Pemberdayaan Koperasi dengan Keanggotaan Daerah Kabupaten/Kota														
			Koperasi dengan Keanggotaan Daerah Kabupaten/Kota				10 Unit Usaha	50.000.000,00	Kab. Bengkayang, Semua Kecamatan, Semua Kel/Desa	DANA TRANSFER UMUM-DANA ALOKASI UMUM	-	-	-		0,00	DINAS KOPERASI, UKM, TENAGA KERJA DAN TRANSMIGRASI
6.	2.17.07	PROGRAM PEMBERDAYAAN USAHA MENENGAH, USAHA KECIL, DAN USAHA MIKRO (UMKM)	-	-			-	250.000.000,00						-	0,00	
	2.17.07.2.01	Pemberdayaan Usaha Mikro yang Dilakukan Melalui Pendataan, Kemitraan, Kemudahan Perizinan, Penguatan Kelembagaan dan Koordinasi dengan Para Pemangku Kepentingan	-	-			-	250.000.000,00			-	-	-	-	0,00	DINAS KOPERASI, UKM, TENAGA KERJA DAN TRANSMIGRASI
	2.17.07.2.01.0002	Pemberdayaan Melalui Kemitraan Usaha Mikro														
			Jumlah Unit Usaha yang Telah Melaksanakan Kemitraan Usaha Mikro				5 Unit Usaha	10.000.000,00	Kab. Bengkayang, Semua Kecamatan, Semua Kel/Desa	DANA TRANSFER UMUM-DANA ALOKASI UMUM	-	-	-		0,00	DINAS KOPERASI, UKM, TENAGA KERJA DAN TRANSMIGRASI
	2.17.07.2.01.0003	Fasilitasi Kemudahan Perizinan Usaha Mikro														
			Jumlah Usaha Mikro yang Telah Mendapatkan Perizinan				50 Unit Usaha	10.000.000,00	Kab. Bengkayang, Semua Kecamatan, Semua Kel/Desa	DANA TRANSFER UMUM-DANA ALOKASI UMUM	-	-	-		0,00	DINAS KOPERASI, UKM, TENAGA KERJA DAN TRANSMIGRASI
	2.17.07.2.01.0005	Koordinasi dan Sinkronisasi dengan Para Pemangku Kepentingan dalam Pemberdayaan Usaha Mikro														
			Jumlah SDM yang Telah Melakukan Koordinasi dan Sinkronisasi dengan Para Pemangku Kepentingan dalam Pemberdayaan Usaha Mikro				10 Orang	50.000.000,00	Kab. Bengkayang, Semua Kecamatan, Semua Kel/Desa	DANA TRANSFER UMUM-DANA ALOKASI UMUM	-	-	-		0,00	DINAS KOPERASI, UKM, TENAGA KERJA DAN TRANSMIGRASI
	2.17.07.2.01.0007	Pelatihan dan Pendampingan Pemanfaatan Sistem Aplikasi Pembukuan/Pencatatan Keuangan Usaha Mikro dan Usaha Kecil														

NO	KODE	URUSAN / BIDANG URUSAN / PROGRAM / KEGIATAN / SUB KEGIATAN	INDIKATOR PROGRAM / KEGIATAN / SUB KEGIATAN	TARGET AKHIR PERIODE RENSTRA OPD	REALISASI CAPAIAN RENJA OPD TAHUN 2023	PRAKIRAAN CAPAIAN TARGET RENJA OPD TAHUN 2024	CAPAIAN KINERJA DAN KERANGKA PENDANAAN						KELOMPOK SASARAN	PRAKIRAAN MAJU RENCANA TAHUN 2026		PERANGKAT DAERAH PENANGGUNG JAWAB
							TARGET 2025	PAGU INDIKATIF (Rp)	LOKASI	SUMBER DANA	PRIORITAS			TARGET	PAGU INDIKATIF (Rp)	
											NASIONAL	DAERAH				
1	2	3	4	5	6	7	8	9	10	11	12	13	14	15	16	17
			Jumlah Usaha Mikro yang Terfasilitasi				50 Unit Usaha	70.000.000,00	Kab. Bengkayang, Semua Kecamatan, Semua Kel/Desa	DANA TRANSFER UMUM-DANA ALOKASI UMUM	-	-	-		0,00	DINAS KOPERASI, UKM, TENAGA KERJA DAN TRANSMIGRASI
	2.17.07.2.01.0009	Fasilitasi Hak Kekayaan Intelektual Usaha Kecil														
			Jumlah Usaha Mikro yang terfasilitasi				10 Unit Usaha	10.000.000,00	Kab. Bengkayang, Semua Kecamatan, Semua Kel/Desa	DANA TRANSFER UMUM-DANA ALOKASI UMUM	-	-	-		0,00	DINAS KOPERASI, UKM, TENAGA KERJA DAN TRANSMIGRASI
	2.17.07.2.01.0011	Fasilitasi Sertifikasi dan Standardisasi Usaha Mikro														
			Jumlah Usaha Mikro yang Terfasilitasi				5 Unit Usaha	10.000.000,00	Semua Kota/Kab, Semua Kecamatan, Semua Kel/Desa	DANA TRANSFER UMUM-DANA ALOKASI UMUM	-	-	-		0,00	DINAS KOPERASI, UKM, TENAGA KERJA DAN TRANSMIGRASI
	2.17.07.2.01.0013	Penyediaan Tempat Promosi dan Pengembangan Usaha Kecil pada Infrastruktur Publik														
			Jumlah Usaha Mikro yang Terfasilitasi				20 Unit Usaha	20.000.000,00	Kab. Bengkayang, Semua Kecamatan, Semua Kel/Desa	DANA TRANSFER UMUM-DANA ALOKASI UMUM	-	-	-		0,00	DINAS KOPERASI, UKM, TENAGA KERJA DAN TRANSMIGRASI
	2.17.07.2.01.0014	Penyusunan Basis Data Usaha Mikro														
			Jumlah Unit Usaha Mikro Terdata				5000 Unit Usaha	10.000.000,00	Kab. Bengkayang, Semua Kecamatan, Semua Kel/Desa	DANA TRANSFER UMUM-DANA ALOKASI UMUM	-	-	-		0,00	DINAS KOPERASI, UKM, TENAGA KERJA DAN TRANSMIGRASI
	2.17.07.2.01.0015	Peningkatan Pemahaman dan Pengetahuan UMKM serta Kapasitas dan Kompetensi SDM UMKM dan Kewirausahaan melalui Pendidikan dan Pelatihan														
			Jumlah SDM yang Memahami Pengetahuan Usaha Mikro dan Kewirausahaan				25 Orang	60.000.000,00	Kab. Bengkayang, Semua Kecamatan, Semua Kel/Desa	DANA TRANSFER UMUM-DANA ALOKASI UMUM	-	-	-		0,00	DINAS KOPERASI, UKM, TENAGA KERJA DAN TRANSMIGRASI
7.	2.17.08	PROGRAM PENGEMBANGAN UMKM	-	-			-	20.000.000,00						-	0,00	
	2.17.08.2.01	Pengembangan Usaha Mikro dengan Orientasi Peningkatan Skala Usaha Menjadi Usaha Kecil	-	-			-	20.000.000,00			-	-	-	-	0,00	DINAS KOPERASI, UKM, TENAGA KERJA DAN TRANSMIGRASI
	2.17.08.2.01.0002	Pengembangan Usaha Mikro														
			Jumlah Usaha Mikro yang Terfasilitasi				3 Unit Usaha	10.000.000,00	Kab. Bengkayang, Semua Kecamatan, Semua Kel/Desa	DANA TRANSFER UMUM-DANA ALOKASI UMUM	-	-	-		0,00	DINAS KOPERASI, UKM, TENAGA KERJA DAN TRANSMIGRASI
	2.17.08.2.01.0003	Penumbuhan dan Pengembangan Kewirausahaan														

NO	KODE	URUSAN / BIDANG URUSAN / PROGRAM / KEGIATAN / SUB KEGIATAN	INDIKATOR PROGRAM / KEGIATAN / SUB KEGIATAN	TARGET AKHIR PERIODE RENSTRA OPD	REALISASI CAPAIAN RENJA OPD TAHUN 2023	PRAKIRAAN CAPAIAN TARGET RENJA OPD TAHUN 2024	CAPAIAN KINERJA DAN KERANGKA PENDANAAN						KELOMPOK SASARAN	PRAKIRAAN MAJU RENCANA TAHUN 2026		PERANGKAT DAERAH PENANGGUNG JAWAB
							TARGET 2025	PAGU INDIKATIF (Rp)	LOKASI	SUMBER DANA	PRIORITAS			TARGET	PAGU INDIKATIF (Rp)	
											NASIONAL	DAERAH				
1	2	3	4	5	6	7	8	9	10	11	12	13	14	15	16	17
			<i>Jumlah yang Difasilitasi</i>				10 Orang	10.000.000,00	Kab. Bengkayang, Semua Kecamatan, Semua Kel/Desa	DANA TRANSFER UMUM-DANA ALOKASI UMUM	-	-	-		0,00	DINAS KOPERASI, UKM, TENAGA KERJA DAN TRANSMIGRASI
8.	-	PROGRAM PENUNJANG URUSAN PEMERINTAHAN DAERAH KABUPATEN/KOTA	-	-			-	4.195.556.020,00						-	0,00	
	-	Pemeliharaan Barang Milik Daerah Penunjang Urusan Pemerintahan Daerah	-	-			-	166.500.000,00			-	-	-	-	0,00	DINAS KOPERASI, UKM, TENAGA KERJA DAN TRANSMIGRASI
	-	Penyediaan Jasa Pemeliharaan, Biaya Pemeliharaan, dan Pajak Kendaraan Perorangan Dinas atau Kendaraan Dinas Jabatan														
			<i>Jumlah Kendaraan Perorangan Dinas atau Kendaraan Dinas Jabatan yang Dipelihara dan dibayarkan Pajaknya</i>				13 Unit	6.500.000,00	Kab. Bengkayang, Semua Kecamatan, Semua Kel/Desa	DANA TRANSFER UMUM-DANA ALOKASI UMUM	-	-	-		0,00	DINAS KOPERASI, UKM, TENAGA KERJA DAN TRANSMIGRASI
	-	Penyediaan Jasa Penunjang Urusan Pemerintahan Daerah	-	-			-	462.409.898,00			-	-	-	-	0,00	DINAS KOPERASI, UKM, TENAGA KERJA DAN TRANSMIGRASI
	-	Penyediaan Jasa Pelayanan Umum Kantor														
			<i>Jumlah Laporan Penyediaan Jasa Pelayanan Umum Kantor yang Disediakan</i>				5 Laporan	410.909.898,00	Kab. Bengkayang, Semua Kecamatan, Semua Kel/Desa	DANA TRANSFER UMUM-DANA ALOKASI UMUM	-	-	-		0,00	DINAS KOPERASI, UKM, TENAGA KERJA DAN TRANSMIGRASI
	-	Penyediaan Jasa Komunikasi, Sumber Daya Air dan Listrik														
			<i>Jumlah Laporan Penyediaan Jasa Komunikasi, Sumber Daya Air dan Listrik yang Disediakan</i>				5 Laporan	45.000.000,00	Kab. Bengkayang, Semua Kecamatan, Semua Kel/Desa	DANA TRANSFER UMUM-DANA ALOKASI UMUM	-	-	-		0,00	DINAS KOPERASI, UKM, TENAGA KERJA DAN TRANSMIGRASI
	-	Penyediaan Jasa Surat Menyurat														
			<i>Jumlah Laporan Penyediaan Jasa Surat Menyurat</i>				1 Laporan	6.500.000,00	Kab. Bengkayang, Semua Kecamatan, Semua Kel/Desa	DANA TRANSFER UMUM-DANA ALOKASI UMUM	-	-	-		0,00	DINAS KOPERASI, UKM, TENAGA KERJA DAN TRANSMIGRASI
	-	Pemeliharaan Barang Milik Daerah Penunjang Urusan Pemerintahan Daerah	-	-			-	166.500.000,00			-	-	-	-	0,00	DINAS KOPERASI, UKM, TENAGA KERJA DAN TRANSMIGRASI
	-	Pemeliharaan/Rehabilitasi Gedung Kantor dan Bangunan Lainnya														
			<i>Jumlah Gedung Kantor dan Bangunan Lainnya yang Dipelihara/Direhabilitasi</i>				1 Unit	45.000.000,00	Kab. Bengkayang, Semua Kecamatan, Semua Kel/Desa	DANA TRANSFER UMUM-DANA ALOKASI UMUM	-	-	-		0,00	DINAS KOPERASI, UKM, TENAGA KERJA DAN TRANSMIGRASI

NO	KODE	URUSAN / BIDANG URUSAN / PROGRAM / KEGIATAN / SUB KEGIATAN	INDIKATOR PROGRAM / KEGIATAN / SUB KEGIATAN	TARGET AKHIR PERIODE RENSTRA OPD	REALISASI CAPAIAN RENJA OPD TAHUN 2023	PRAKIRAAN CAPAIAN TARGET RENJA OPD TAHUN 2024	CAPAIAN KINERJA DAN KERANGKA PENDANAAN						KELOMPOK SASARAN	PRAKIRAAN MAJU RENCANA TAHUN 2026		PERANGKAT DAERAH PENANGGUNG JAWAB
							TARGET 2025	PAGU INDIKATIF (Rp)	LOKASI	SUMBER DANA	PRIORITAS			TARGET	PAGU INDIKATIF (Rp)	
											NASIONAL	DAERAH				
1	2	3	4	5	6	7	8	9	10	11	12	13	14	15	16	17
	-	Pengadaan Barang Milik Daerah Penunjang Urusan Pemerintah Daerah	-	-			-	90.000.000,00			-	-	-	-	0,00	DINAS KOPERASI, UKM, TENAGA KERJA DAN TRANSMIGRASI
	-	Pengadaan Mebel														
			Jumlah Paket Mebel yang Disediakan				10 Unit	25.000.000,00	Kab. Bengkayang, Semua Kecamatan, Semua Kel/Desa	DANA TRANSFER UMUM-DANA ALOKASI UMUM	-	-	-		0,00	DINAS KOPERASI, UKM, TENAGA KERJA DAN TRANSMIGRASI
	-	Administrasi Umum Perangkat Daerah	-	-			-	311.750.000,00			-	-	-	-	0,00	DINAS KOPERASI, UKM, TENAGA KERJA DAN TRANSMIGRASI
	-	Penatausahaan Arsip Dinamis pada SKPD														
			Jumlah Dokumen Penatausahaan Arsip Dinamis pada SKPD				1 Dokumen	3.600.000,00	Kab. Bengkayang, Semua Kecamatan, Semua Kel/Desa	DANA TRANSFER UMUM-DANA ALOKASI UMUM	-	-	-		0,00	DINAS KOPERASI, UKM, TENAGA KERJA DAN TRANSMIGRASI
	-	Penyelenggaraan Rapat Koordinasi dan Konsultasi SKPD														
			Jumlah Laporan Penyelenggaraan Rapat Koordinasi dan Konsultasi SKPD				40 Laporan	82.000.000,00	Kab. Bengkayang, Semua Kecamatan, Semua Kel/Desa	DANA TRANSFER UMUM-DANA ALOKASI UMUM	-	-	-		0,00	DINAS KOPERASI, UKM, TENAGA KERJA DAN TRANSMIGRASI
	-	Fasilitasi Kunjungan Tamu														
			Jumlah Laporan Fasilitasi Kunjungan Tamu				1 Laporan	12.000.000,00	Kab. Bengkayang, Semua Kecamatan, Semua Kel/Desa	DANA TRANSFER UMUM-DANA ALOKASI UMUM	-	-	-		0,00	DINAS KOPERASI, UKM, TENAGA KERJA DAN TRANSMIGRASI
	-	Penyediaan Bahan Bacaan dan Peraturan Perundang-undangan														
			Jumlah Dokumen Bahan Bacaan dan Peraturan Perundang-Undangan yang Disediakan				6 Dokumen	4.650.000,00	Kab. Bengkayang, Semua Kecamatan, Semua Kel/Desa	DANA TRANSFER UMUM-DANA ALOKASI UMUM	-	-	-		0,00	DINAS KOPERASI, UKM, TENAGA KERJA DAN TRANSMIGRASI
	-	Pengadaan Barang Milik Daerah Penunjang Urusan Pemerintah Daerah	-	-			-	90.000.000,00			-	-	-	-	0,00	DINAS KOPERASI, UKM, TENAGA KERJA DAN TRANSMIGRASI
	-	Pengadaan Peralatan dan Mesin Lainnya														
			Jumlah Unit Peralatan dan Mesin Lainnya yang Disediakan				8 Unit	65.000.000,00	Kab. Bengkayang, Semua Kecamatan, Semua Kel/Desa	DANA TRANSFER UMUM-DANA ALOKASI UMUM	-	-	-		0,00	DINAS KOPERASI, UKM, TENAGA KERJA DAN TRANSMIGRASI
	-	Administrasi Umum Perangkat Daerah	-	-			-	311.750.000,00			-	-	-	-	0,00	DINAS KOPERASI, UKM, TENAGA KERJA DAN TRANSMIGRASI
	-	Penyediaan Barang Cetak dan Penggandaan														

NO	KODE	URUSAN / BIDANG URUSAN / PROGRAM / KEGIATAN / SUB KEGIATAN	INDIKATOR PROGRAM / KEGIATAN / SUB KEGIATAN	TARGET AKHIR PERIODE RENSTRA OPD	REALISASI CAPAIAN RENJA OPD TAHUN 2023	PRAKIRAAN CAPAIAN TARGET RENJA OPD TAHUN 2024	CAPAIAN KINERJA DAN KERANGKA PENDANAAN						KELOMPOK SASARAN	PRAKIRAAN MAJU RENCANA TAHUN 2026		PERANGKAT DAERAH PENANGGUNG JAWAB
							TARGET 2025	PAGU INDIKATIF (Rp)	LOKASI	SUMBER DANA	PRIORITAS			TARGET	PAGU INDIKATIF (Rp)	
											NASIONAL	DAERAH				
1	2	3	4	5	6	7	8	9	10	11	12	13	14	15	16	17
			Jumlah Paket Barang Cetakan dan Penggandaan yang Disediakan				2 Paket	35.000.000,00	Kab. Bengkayang, Semua Kecamatan, Semua Kel/Desa	DANA TRANSFER UMUM-DANA ALOKASI UMUM	-	-	-		0,00	DINAS KOPERASI, UKM, TENAGA KERJA DAN TRANSMIGRASI
	-	Penyediaan Bahan Logistik Kantor														
			Jumlah Paket Bahan Logistik Kantor yang Disediakan				3 Paket	61.000.000,00	Kab. Bengkayang, Semua Kecamatan, Semua Kel/Desa	DANA TRANSFER UMUM-DANA ALOKASI UMUM	-	-	-		0,00	DINAS KOPERASI, UKM, TENAGA KERJA DAN TRANSMIGRASI
	-	Penyediaan Peralatan Rumah Tangga														
			Jumlah Paket Peralatan Rumah Tangga yang Disediakan				4 Paket	25.000.000,00	Kab. Bengkayang, Semua Kecamatan, Semua Kel/Desa	DANA TRANSFER UMUM-DANA ALOKASI UMUM	-	-	-		0,00	DINAS KOPERASI, UKM, TENAGA KERJA DAN TRANSMIGRASI
	-	Penyediaan Peralatan dan Perlengkapan Kantor														
			Jumlah Paket Peralatan dan Perlengkapan Kantor yang Disediakan				1 Paket	55.000.000,00	Kab. Bengkayang, Semua Kecamatan, Semua Kel/Desa	DANA TRANSFER UMUM-DANA ALOKASI UMUM	-	-	-		0,00	DINAS KOPERASI, UKM, TENAGA KERJA DAN TRANSMIGRASI
	-	Perencanaan, Penganggaran, dan Evaluasi Kinerja Perangkat Daerah	-	-			-	35.000.000,00			-	-	-	-	0,00	DINAS KOPERASI, UKM, TENAGA KERJA DAN TRANSMIGRASI
	-	Penyusunan Dokumen Perencanaan Perangkat Daerah														
			Jumlah Dokumen Perencanaan Perangkat Daerah				3 Dokumen	10.500.000,00	Kab. Bengkayang, Bengkayang, Semua Kel/Desa Kab. Bengkayang, Bengkayang, Semua Kel/Desa	DANA TRANSFER UMUM-DANA ALOKASI UMUM	-	-	-		0,00	DINAS KOPERASI, UKM, TENAGA KERJA DAN TRANSMIGRASI
	-	Administrasi Umum Perangkat Daerah	-	-			-	311.750.000,00			-	-	-	-	0,00	DINAS KOPERASI, UKM, TENAGA KERJA DAN TRANSMIGRASI
	-	Penyediaan Komponen Instalasi Listrik/Penerangan Bangunan Kantor														
			Jumlah Paket Komponen Instalasi Listrik/Penerangan Bangunan Kantor yang Disediakan				1 Paket	8.500.000,00	Kab. Bengkayang, Semua Kecamatan, Semua Kel/Desa	DANA TRANSFER UMUM-DANA ALOKASI UMUM	-	-	-		0,00	DINAS KOPERASI, UKM, TENAGA KERJA DAN TRANSMIGRASI
	-	Perencanaan, Penganggaran, dan Evaluasi Kinerja Perangkat Daerah	-	-			-	35.000.000,00			-	-	-	-	0,00	DINAS KOPERASI, UKM, TENAGA KERJA DAN TRANSMIGRASI
	-	Koordinasi dan Penyusunan Dokumen RKA-SKPD														

NO	KODE	URUSAN / BIDANG URUSAN / PROGRAM / KEGIATAN / SUB KEGIATAN	INDIKATOR PROGRAM / KEGIATAN / SUB KEGIATAN	TARGET AKHIR PERIODE RENSTRA OPD	REALISASI CAPAIAN RENJA OPD TAHUN 2023	PRAKIRAAN CAPAIAN TARGET RENJA OPD TAHUN 2024	CAPAIAN KINERJA DAN KERANGKA PENDANAAN						KELOMPOK SASARAN	PRAKIRAAN MAJU RENCANA TAHUN 2026		PERANGKAT DAERAH PENANGGUNG JAWAB
							TARGET 2025	PAGU INDIKATIF (Rp)	LOKASI	SUMBER DANA	PRIORITAS			TARGET	PAGU INDIKATIF (Rp)	
											NASIONAL	DAERAH				
1	2	3	4	5	6	7	8	9	10	11	12	13	14	15	16	17
			Jumlah Dokumen RKA-SKPD dan Laporan Hasil Koordinasi Penyusunan Dokumen RKA-SKPD				1 Dokumen	4.500.000,00	Kab. Bengkayang, Semua Kecamatan, Semua Kel/Desa	DANA TRANSFER UMUM-DANA ALOKASI UMUM	-	-	-		0,00	DINAS KOPERASI, UKM, TENAGA KERJA DAN TRANSMIGRASI
	-	Koordinasi dan Penyusunan Dokumen Perubahan RKA-SKPD														
			Jumlah Dokumen Perubahan RKA-SKPD dan Laporan Hasil Koordinasi Penyusunan Dokumen Perubahan RKA-SKPD				1 Dokumen	3.500.000,00	Kab. Bengkayang, Semua Kecamatan, Semua Kel/Desa	DANA TRANSFER UMUM-DANA ALOKASI UMUM	-	-	-		0,00	DINAS KOPERASI, UKM, TENAGA KERJA DAN TRANSMIGRASI
	-	Koordinasi dan Penyusunan DPA-SKPD														
			Jumlah Dokumen DPA-SKPD dan Laporan Hasil Koordinasi Penyusunan Dokumen DPA-SKPD				1 Dokumen	4.500.000,00	Kab. Bengkayang, Semua Kecamatan, Semua Kel/Desa	DANA TRANSFER UMUM-DANA ALOKASI UMUM	-	-	-		0,00	DINAS KOPERASI, UKM, TENAGA KERJA DAN TRANSMIGRASI
	-	Koordinasi dan Penyusunan Perubahan DPA- SKPD														
			Jumlah Dokumen Perubahan DPA-SKPD dan Laporan Hasil Koordinasi Penyusunan Dokumen Perubahan DPA-SKPD				1 Dokumen	3.500.000,00	Kab. Bengkayang, Semua Kecamatan, Semua Kel/Desa	DANA TRANSFER UMUM-DANA ALOKASI UMUM	-	-	-		0,00	DINAS KOPERASI, UKM, TENAGA KERJA DAN TRANSMIGRASI
	-	Koordinasi dan Penyusunan Laporan Capaian Kinerja dan Ikhtisar Realisasi Kinerja SKPD														
			Jumlah Laporan Capaian Kinerja dan Ikhtisar Realisasi Kinerja SKPD dan Laporan Hasil Koordinasi Penyusunan Laporan Capaian Kinerja dan Ikhtisar Realisasi Kinerja SKPD				2 Laporan	5.000.000,00	Kab. Bengkayang, Semua Kecamatan, Semua Kel/Desa	DANA TRANSFER UMUM-DANA ALOKASI UMUM	-	-	-		0,00	DINAS KOPERASI, UKM, TENAGA KERJA DAN TRANSMIGRASI
	-	Evaluasi Kinerja Perangkat Daerah														
			Jumlah Laporan Evaluasi Kinerja Perangkat Daerah				1 Laporan	3.500.000,00	Kab. Bengkayang, Semua Kecamatan, Semua Kel/Desa	DANA TRANSFER UMUM-DANA ALOKASI UMUM	-	-	-		0,00	DINAS KOPERASI, UKM, TENAGA KERJA DAN TRANSMIGRASI
	-	Administrasi Keuangan Perangkat Daerah	-	-			-	3.083.896.122,00			-	-	-	-	0,00	DINAS KOPERASI, UKM, TENAGA KERJA DAN TRANSMIGRASI
	-	Penyediaan Gaji dan Tunjangan ASN														
			Jumlah Orang yang Menerima Gaji dan Tunjangan ASN				33 Orang/bulan	3.075.896.122,00	Kab. Bengkayang, Semua Kecamatan, Semua Kel/Desa	DANA TRANSFER UMUM-DANA ALOKASI UMUM	-	-	-		0,00	DINAS KOPERASI, UKM, TENAGA KERJA DAN TRANSMIGRASI
	-	Koordinasi dan Penyusunan Laporan Keuangan Akhir Tahun SKPD														

NO	KODE	URUSAN / BIDANG URUSAN / PROGRAM / KEGIATAN / SUB KEGIATAN	INDIKATOR PROGRAM / KEGIATAN / SUB KEGIATAN	TARGET AKHIR PERIODE RENSTRA OPD	REALISASI CAPAIAN RENJA OPD TAHUN 2023	PRAKIRAAN CAPAIAN TARGET RENJA OPD TAHUN 2024	CAPAIAN KINERJA DAN KERANGKA PENDANAAN						KELOMPOK SASARAN	PRAKIRAAN MAJU RENCANA TAHUN 2026		PERANGKAT DAERAH PENANGGUNG JAWAB
							TARGET 2025	PAGU INDIKATIF (Rp)	LOKASI	SUMBER DANA	PRIORITAS			TARGET	PAGU INDIKATIF (Rp)	
											NASIONAL	DAERAH				
1	2	3	4	5	6	7	8	9	10	11	12	13	14	15	16	17
			Jumlah Laporan Keuangan Akhir Tahun SKPD dan Laporan Hasil Koordinasi Penyusunan Laporan Keuangan Akhir Tahun SKPD				1 Laporan	4.500.000,00	Kab. Bengkayang, Semua Kecamatan, Semua Kel/Desa	DANA TRANSFER UMUM-DANA ALOKASI UMUM	-	-	-		0,00	DINAS KOPERASI, UKM, TENAGA KERJA DAN TRANSMIGRASI
	-	Administrasi Umum Perangkat Daerah	-	-			-	311.750.000,00			-	-	-	-	0,00	DINAS KOPERASI, UKM, TENAGA KERJA DAN TRANSMIGRASI
	-	Penyediaan Bahan/Material														
			Jumlah Paket Bahan/Material yang Disediakan				2 Paket	25.000.000,00	Kab. Bengkayang, Semua Kecamatan, Semua Kel/Desa	DANA TRANSFER UMUM-DANA ALOKASI UMUM	-	-	-		0,00	DINAS KOPERASI, UKM, TENAGA KERJA DAN TRANSMIGRASI
	-	Pemeliharaan Barang Milik Daerah Penunjang Urusan Pemerintahan Daerah	-	-			-	166.500.000,00			-	-	-	-	0,00	DINAS KOPERASI, UKM, TENAGA KERJA DAN TRANSMIGRASI
	-	Pemeliharaan Peralatan dan Mesin Lainnya														
			Jumlah Peralatan dan Mesin Lainnya yang Dipelihara				16 Unit	30.000.000,00	Kab. Bengkayang, Semua Kecamatan, Semua Kel/Desa	DANA TRANSFER UMUM-DANA ALOKASI UMUM	-	-	-		0,00	DINAS KOPERASI, UKM, TENAGA KERJA DAN TRANSMIGRASI
	-	Penyediaan Jasa Pemeliharaan, Biaya Pemeliharaan, Pajak dan Perizinan Kendaraan Dinas Operasional atau Lapangan														
			Jumlah Kendaraan Dinas Operasional atau Lapangan yang Dipelihara dan dibayarkan Pajak dan Perizinannya				13 Unit	85.000.000,00	Kab. Bengkayang, Semua Kecamatan, Semua Kel/Desa	DANA TRANSFER UMUM-DANA ALOKASI UMUM	-	-	-		0,00	DINAS KOPERASI, UKM, TENAGA KERJA DAN TRANSMIGRASI
	-	Administrasi Keuangan Perangkat Daerah	-	-			-	3.083.896.122,00			-	-	-	-	0,00	DINAS KOPERASI, UKM, TENAGA KERJA DAN TRANSMIGRASI
	-	Pengelolaan dan Penyiapan Bahan Tanggapan Pemeriksaan														
			Jumlah Dokumen Bahan Tanggapan Pemeriksaan dan Tindak Lanjut Pemeriksaan				1 Dokumen	3.500.000,00	Kab. Bengkayang, Semua Kecamatan, Semua Kel/Desa	DANA TRANSFER UMUM-DANA ALOKASI UMUM	-	-	-		0,00	DINAS KOPERASI, UKM, TENAGA KERJA DAN TRANSMIGRASI
	-	Administrasi Kepegawaian Perangkat Daerah	-	-			-	17.000.000,00			-	-	-	-	0,00	DINAS KOPERASI, UKM, TENAGA KERJA DAN TRANSMIGRASI
	-	Pendidikan dan Pelatihan Pegawai Berdasarkan Tugas dan Fungsi														
			Jumlah Pegawai Berdasarkan Tugas dan Fungsi yang Mengikuti Pendidikan dan Pelatihan				3 Orang	15.000.000,00	Kab. Bengkayang, Semua Kecamatan, Semua Kel/Desa	DANA TRANSFER UMUM-DANA ALOKASI UMUM	-	-	-		0,00	DINAS KOPERASI, UKM, TENAGA KERJA DAN TRANSMIGRASI
	-	Peningkatan Sarana dan Prasarana Disiplin Pegawai														

NO	KODE	URUSAN / BIDANG URUSAN / PROGRAM / KEGIATAN / SUB KEGIATAN	INDIKATOR PROGRAM / KEGIATAN / SUB KEGIATAN	TARGET AKHIR PERIODE RENSTRA OPD	REALISASI CAPAIAN RENJA OPD TAHUN 2023	PRAKIRAAN CAPAIAN TARGET RENJA OPD TAHUN 2024	CAPAIAN KINERJA DAN KERANGKA PENDANAAN						KELOMPOK SASARAN	PRAKIRAAN MAJU RENCANA TAHUN 2026		PERANGKAT DAERAH PENANGGUNG JAWAB
							TARGET 2025	PAGU INDIKATIF (Rp)	LOKASI	SUMBER DANA	PRIORITAS			TARGET	PAGU INDIKATIF (Rp)	
											NASIONAL	DAERAH				
1	2	3	4	5	6	7	8	9	10	11	12	13	14	15	16	17
			Jumlah Unit Peningkatan Sarana dan Prasarana Disiplin Pegawai				25 Unit	2.000.000,00	Kab. Bengkayang, Semua Kecamatan, Semua Kel/Desa	DANA TRANSFER UMUM-DANA ALOKASI UMUM	-	-	-		0,00	DINAS KOPERASI, UKM, TENAGA KERJA DAN TRANSMIGRASI
	-	Administrasi Barang Milik Daerah pada Perangkat Daerah	-	-			-	29.000.000,00			-	-	-	-	0,00	DINAS KOPERASI, UKM, TENAGA KERJA DAN TRANSMIGRASI
	-	Penatausahaan Barang Milik Daerah pada SKPD														
			Jumlah Laporan Penatausahaan Barang Milik Daerah pada SKPD				1 Laporan	7.000.000,00	Kab. Bengkayang, Semua Kecamatan, Semua Kel/Desa	DANA TRANSFER UMUM-DANA ALOKASI UMUM	-	-	-		0,00	DINAS KOPERASI, UKM, TENAGA KERJA DAN TRANSMIGRASI
	-	Pengamanan Barang Milik Daerah SKPD														
			Jumlah Dokumen Pengamanan Barang Milik Daerah SKPD				1 Dokumen	15.000.000,00	Kab. Bengkayang, Semua Kecamatan, Semua Kel/Desa	DANA TRANSFER UMUM-DANA ALOKASI UMUM	-	-	-		0,00	DINAS KOPERASI, UKM, TENAGA KERJA DAN TRANSMIGRASI
	-	Rekonsiliasi dan Penyusunan Laporan Barang Milik Daerah pada SKPD														
			Jumlah Laporan Rekonsiliasi dan Penyusunan Laporan Barang Milik Daerah pada SKPD				1 Laporan	3.500.000,00	Kab. Bengkayang, Semua Kecamatan, Semua Kel/Desa	DANA TRANSFER UMUM-DANA ALOKASI UMUM	-	-	-		0,00	DINAS KOPERASI, UKM, TENAGA KERJA DAN TRANSMIGRASI
	-	Penyusunan Perencanaan Kebutuhan Barang Milik Daerah SKPD														
			Jumlah Rencana Kebutuhan Barang Milik Daerah SKPD				1 Dokumen	3.500.000,00	Kab. Bengkayang, Semua Kecamatan, Semua Kel/Desa	DANA TRANSFER UMUM-DANA ALOKASI UMUM	-	-	-		0,00	DINAS KOPERASI, UKM, TENAGA KERJA DAN TRANSMIGRASI
	3	URUSAN PEMERINTAHAN PILIHAN						300.000.000,00							0,00	
	-	-						300.000.000,00							0,00	
1.	3.32.04	PROGRAM PENGEMBANGAN KAWASAN TRANSMIGRASI	-	-			-	300.000.000,00						-	0,00	

NO	KODE	URUSAN / BIDANG URUSAN / PROGRAM / KEGIATAN / SUB KEGIATAN	INDIKATOR PROGRAM / KEGIATAN / SUB KEGIATAN	TARGET AKHIR PERIODE RENSTRA OPD	REALISASI CAPAIAN RENJA OPD TAHUN 2023	PRAKIRAAN CAPAIAN TARGET RENJA OPD TAHUN 2024	CAPAIAN KINERJA DAN KERANGKA PENDANAAN						KELOMPOK SASARAN	PRAKIRAAN MAJU RENCANA TAHUN 2026		PERANGKAT DAERAH PENANGGUNG JAWAB
							TARGET 2025	PAGU INDIKATIF (Rp)	LOKASI	SUMBER DANA	PRIORITAS			TARGET	PAGU INDIKATIF (Rp)	
											NASIONAL	DAERAH				
1	2	3	4	5	6	7	8	9	10	11	12	13	14	15	16	17
	3.32.04.2.01	Pengembangan Satuan Permukiman pada Tahap Kemandirian	-	-			-	300.000.000,00			-	Memperkuat Ketahanan Ekonomi berbasis SDA, Hilirisasi Industri dan Pemberdayaan Masyarakat PD1. Meningkatkan ekonomi yang inklusif, mandiri dan berdayasaing berbasis SDA Unggulan	-	-	0,00	DINAS KOPERASI, UKM, TENAGA KERJA DAN TRANSMIGRASI
	3.32.04.2.01.0001	Penguatan SDM dalam rangka Kemandirian Satuan Pemukiman														
			Jumlah Kepala Keluarga Transmigran yang Dibina				70 Kepala Keluarga	150.000.000,00	Kab. Bengkayang, Jagoi Babang, Semunying Jaya Kab. Bengkayang, Jagoi Babang, Semunying Jaya	DANA TRANSFER UMUM-DANA ALOKASI UMUM	-	Memperkuat Ketahanan Ekonomi berbasis SDA, Hilirisasi Industri dan Pemberdayaan Masyarakat PD1. Meningkatkan ekonomi yang inklusif, mandiri dan berdayasaing berbasis SDA Unggulan	-		0,00	DINAS KOPERASI, UKM, TENAGA KERJA DAN TRANSMIGRASI
	3.32.04.2.01.0002	Penguatan Infrastruktur Sosial, Ekonomi dan Kelembagaan dalam rangka Kemandirian Satuan Pemukiman														

NO	KODE	URUSAN / BIDANG URUSAN / PROGRAM / KEGIATAN / SUB KEGIATAN	INDIKATOR PROGRAM / KEGIATAN / SUB KEGIATAN	TARGET AKHIR PERIODE RENSTRA OPD	REALISASI CAPAIAN RENJA OPD TAHUN 2023	PRAKIRAAN CAPAIAN TARGET RENJA OPD TAHUN 2024	CAPAIAN KINERJA DAN KERANGKA PENDANAAN						KELOMPOK SASARAN	PRAKIRAAN MAJU RENCANA TAHUN 2026		PERANGKAT DAERAH PENANGGUNG JAWAB
							TARGET 2025	PAGU INDIKATIF (Rp)	LOKASI	SUMBER DANA	PRIORITAS			TARGET	PAGU INDIKATIF (Rp)	
											NASIONAL	DAERAH				
1	2	3	4	5	6	7	8	9	10	11	12	13	14	15	16	17
			Jumlah Satuan Permukiman yang Dikembangkan dalam rangka Penguatan Infrastruktur Sosial, Ekonomi dan Kelembagaan				4 Satuan Permukiman	150.000.000,00	Kab. Bengkayang, Capkala, Capkala Kab. Bengkayang, Capkala, Capkala	DANA TRANSFER UMUM-DANA ALOKASI UMUM	-	Meningkatkan Kualitas Hidup Sumber Daya Manusia yang berdaya saing PD2. Meningkatkan kualitas Pembangunan Sumber Daya Manusia yang berdaya saing	-		0,00	DINAS KOPERASI, UKM, TENAGA KERJA DAN TRANSMIGRASI
		DINAS PENANAMAN MODAL DAN PELAYANAN TERPADU SATU PINTU						5.827.695.081,00							88.481.250,00	
	2	URUSAN PEMERINTAHAN WAJIB YANG TIDAK BERKAITAN DENGAN PELAYANAN DASAR						5.827.695.081,00							88.481.250,00	
	-	-						5.827.695.081,00							88.481.250,00	
1.	2.18.02	PROGRAM PENGEMBANGAN IKLIM PENANAMAN MODAL	-	-			-	425.000.000,00						-	88.481.250,00	
	2.18.02.2.01	Penetapan Pemberian Fasilitas/Insentif Dibidang Penanaman Modal yang Menjadi Kewenangan Daerah Kabupaten/Kota	-	-			-	250.000.000,00			-	-	-	-	88.481.250,00	DINAS PENANAMAN MODAL DAN PELAYANAN TERPADU SATU PINTU
	2.18.02.2.01.0001	Penetapan Kebijakan Daerah Mengenai Pemberian Fasilitas/Insentif dan Kemudahan Penanaman Modal														
			Jumlah Peraturan Daerah/Provinsi dalam Pemberian Fasilitas/Insentif dan Kemudahan Penanaman Modal				2 Dokumen	200.000.000,00	Kab. Bengkayang, Semua Kecamatan, Semua Kel/Desa	DANA TRANSFER UMUM-DANA ALOKASI UMUM	-	-	-		0,00	DINAS PENANAMAN MODAL DAN PELAYANAN TERPADU SATU PINTU
	2.18.02.2.01.0003	Fasilitasi Kemitraan yang dilakukan oleh Pemerintah Kabupaten/Kota														
			Jumlah Kesepakatan Kemitraan antara Usaha Besar (PMA/PMDN) dengan UMKM di daerah				5 Dokumen	50.000.000,00	Kab. Bengkayang, Semua Kecamatan, Semua Kel/Desa	DANA TRANSFER UMUM-DANA ALOKASI UMUM	-	PD1. Meningkatkan ekonomi yang inklusif, mandiri dan berdaya saing berbasis SDA Unggulan	-		88.481.250,00	DINAS PENANAMAN MODAL DAN PELAYANAN TERPADU SATU PINTU
	2.18.02.2.02	Pembuatan Peta Potensi Investasi Kabupaten/Kota	-	-			-	175.000.000,00			-	-	-	-	0,00	DINAS PENANAMAN MODAL DAN PELAYANAN TERPADU SATU PINTU
	2.18.02.2.02.0003	Pemutakhiran data potensi investasi daerah pada Sistem PIR (Potensi Investasi Regional)														

NO	KODE	URUSAN / BIDANG URUSAN / PROGRAM / KEGIATAN / SUB KEGIATAN	INDIKATOR PROGRAM / KEGIATAN / SUB KEGIATAN	TARGET AKHIR PERIODE RENSTRA OPD	REALISASI CAPAIAN RENJA OPD TAHUN 2023	PRAKIRAAN CAPAIAN TARGET RENJA OPD TAHUN 2024	CAPAIAN KINERJA DAN KERANGKA PENDANAAN						KELOMPOK SASARAN	PRAKIRAAN MAJU RENCANA TAHUN 2026		PERANGKAT DAERAH PENANGGUNG JAWAB
							TARGET 2025	PAGU INDIKATIF (Rp)	LOKASI	SUMBER DANA	PRIORITAS			TARGET	PAGU INDIKATIF (Rp)	
											NASIONAL	DAERAH				
1	2	3	4	5	6	7	8	9	10	11	12	13	14	15	16	17
			<i>Jumlah daerah yang telah dilaksanakan pemutakhiran data potensi investasi</i>				2 Daerah	50.000.000,00	Semua Kota/Kab, Semua Kecamatan, Semua Kel/Desa Kab. Bengkulu, Semua Kecamatan, Semua Kel/Desa	DANA TRANSFER UMUM-DANA ALOKASI UMUM	-	-	-		0,00	DINAS PENANAMAN MODAL DAN PELAYANAN TERPADU SATU PINTU
	2.18.02.2.02.0004	Penyusunan Peta Potensi Investasi Kabupaten/Kota														
			<i>Jumlah Dokumen Peta Potensi Investasi Kabupaten/Kota</i>				1 Dokumen	125.000.000,00	Semua Kota/Kab, Semua Kecamatan, Semua Kel/Desa	DANA TRANSFER UMUM-DANA ALOKASI UMUM	-	-	-		0,00	DINAS PENANAMAN MODAL DAN PELAYANAN TERPADU SATU PINTU
2.	2.18.03	PROGRAM PROMOSI PENANAMAN MODAL	-	-			-	110.000.000,00						-	0,00	
	2.18.03.2.01	Penyelenggaraan Promosi Penanaman Modal yang Menjadi Kewenangan Daerah Kabupaten/Kota	-	-			-	110.000.000,00			-	-	-	-	0,00	DINAS PENANAMAN MODAL DAN PELAYANAN TERPADU SATU PINTU
	2.18.03.2.01.0002	Pelaksanaan Kegiatan Promosi Penanaman Modal Daerah Kabupaten/Kota														
			<i>Jumlah Dokumen Hasil Kegiatan Promosi Penanaman Modal Kabupaten/Kota</i>				1 Dokumen	60.000.000,00	Kab. Bengkulu, Semua Kecamatan, Semua Kel/Desa	DANA TRANSFER UMUM-DANA ALOKASI UMUM	-	-	-		0,00	DINAS PENANAMAN MODAL DAN PELAYANAN TERPADU SATU PINTU
	2.18.03.2.01.0003	Penyusunan Strategi Promosi Penanaman Modal Kewenangan Kabupaten/Kota														
			<i>Jumlah dokumen strategi Promosi Penanaman Modal Kab/Kota</i>				1 Dokumen	50.000.000,00	Kab. Bengkulu, Semua Kecamatan, Semua Kel/Desa	DANA TRANSFER UMUM-DANA ALOKASI UMUM	-	-	-		0,00	DINAS PENANAMAN MODAL DAN PELAYANAN TERPADU SATU PINTU
3.	2.18.04	PROGRAM PELAYANAN PENANAMAN MODAL	-	-			-	450.000.000,00						-	0,00	
	2.18.04.2.01	Pelayanan Perizinan dan Non Perizinan Secara Terpadu Satu Pintu dibidang Penanaman Modal yang Menjadi Kewenangan Daerah Kabupaten/ Kota	-	-			-	450.000.000,00			-	-	-	-	0,00	DINAS PENANAMAN MODAL DAN PELAYANAN TERPADU SATU PINTU
	2.18.04.2.01.0005	Koordinasi dan Sinkronisasi Penetapan Pemberian Fasilitas/Insentif Daerah														
			<i>Jumlah Kegiatan Koordinasi dan Sinkronisasi Penetapan Pemberian Fasilitas/Insentif yang menjadi Kewenangan Kabupaten/Kota</i>				2 Dokumen	25.000.000,00	Kab. Bengkulu, Semua Kecamatan, Semua Kel/Desa	DANA TRANSFER UMUM-DANA ALOKASI UMUM	-	-	-		0,00	DINAS PENANAMAN MODAL DAN PELAYANAN TERPADU SATU PINTU
	2.18.04.2.01.0006	Penyediaan Pelayanan Perizinan Berusaha melalui Sistem Perizinan Berusaha Berbasis Risiko Terintegrasi secara Elektronik														

NO	KODE	URUSAN / BIDANG URUSAN / PROGRAM / KEGIATAN / SUB KEGIATAN	INDIKATOR PROGRAM / KEGIATAN / SUB KEGIATAN	TARGET AKHIR PERIODE RENSTRA OPD	REALISASI CAPAIAN RENJA OPD TAHUN 2023	PRAKIRAAN CAPAIAN TARGET RENJA OPD TAHUN 2024	CAPAIAN KINERJA DAN KERANGKA PENDANAAN						KELOMPOK SASARAN	PRAKIRAAN MAJU RENCANA TAHUN 2026		PERANGKAT DAERAH PENANGGUNG JAWAB
							TARGET 2025	PAGU INDIKATIF (Rp)	LOKASI	SUMBER DANA	PRIORITAS			TARGET	PAGU INDIKATIF (Rp)	
											NASIONAL	DAERAH				
1	2	3	4	5	6	7	8	9	10	11	12	13	14	15	16	17
			Jumlah Pelaku Usaha yang Mendapatkan Pelayanan Perizinan Berusaha melalui Sistem Perizinan Berusaha Berbasis Risiko Terintegrasi secara Elektronik				700 Pelaku Usaha	315.000.000,00	Kab. Bengkayang, Semua Kecamatan, Semua Kel/Desa	DANA TRANSFER UMUM-DANA ALOKASI UMUM	-	-	-		0,00	DINAS PENANAMAN MODAL DAN PELAYANAN TERPADU SATU PINTU
	2.18.04.2.01.0007	Penyediaan dan pengelolaan Layanan konsultasi perizinan berusaha berbasis risiko														
			Jumlah Pelaku usaha yang Memperoleh Layanan Konsultasi Perizinan Berusaha melalui Sistem Perizinan Berusaha Berbasis Risiko Terintegrasi secara Elektronik				400 Pelaku Usaha	60.000.000,00	Kab. Bengkayang, Semua Kecamatan, Semua Kel/Desa	DANA TRANSFER UMUM-DANA ALOKASI UMUM	-	-	-		0,00	DINAS PENANAMAN MODAL DAN PELAYANAN TERPADU SATU PINTU
	2.18.04.2.01.0008	Pemantauan, analisis, evaluasi, dan pelaporan di bidang perizinan berusaha berbasis risiko														
			Jumlah Kegiatan Usaha yang mendapat pemantauan, analisis, evaluasi, dan pelaporan di bidang perizinan berusaha berbasis risiko Lintas Daerah Kabupaten/Kota bagi Kegiatan Usaha Dari Pelaku Usaha				2 Kegiatan Usaha	50.000.000,00	Kab. Bengkayang, Semua Kecamatan, Semua Kel/Desa	DANA TRANSFER UMUM-DANA ALOKASI UMUM	-	-	-		0,00	DINAS PENANAMAN MODAL DAN PELAYANAN TERPADU SATU PINTU
4.	2.18.05	PROGRAM PENGENDALIAN PELAKSANAAN PENANAMAN MODAL	-	-			-	155.500.000,00						-	0,00	
	2.18.05.2.01	Pengendalian Pelaksanaan Penanaman Modal yang Menjadi Kewenangan Daerah Kabupaten/Kota	-	-			-	155.500.000,00			-	-	-	-	0,00	DINAS PENANAMAN MODAL DAN PELAYANAN TERPADU SATU PINTU
	2.18.05.2.01.0004	Penyelesaian Permasalahan dan Hambatan yang dihadapi Pelaku Usaha dalam merealisasikan Kegiatan Usahanya														
			Jumlah Penyelesaian Permasalahan dan Hambatan yang dihadapi Pelaku Usaha dalam merealisasikan Kegiatan Usahanya				5 Kegiatan Usaha.	50.000.000,00	Kab. Bengkayang, Semua Kecamatan, Semua Kel/Desa	DANA TRANSFER UMUM-DANA ALOKASI UMUM	-	-	-		0,00	DINAS PENANAMAN MODAL DAN PELAYANAN TERPADU SATU PINTU
	2.18.05.2.01.0005	Bimbingan Teknis kepada Pelaku Usaha														
			Jumlah Pelaku Usaha yang Mengikuti Bimbingan Teknis/ Sosialisasi Implementasi Perizinan Berusaha Berbasis Risiko dan Pengawasan Perizinan Berusaha Berbasis Risiko				150 Pelaku Usaha	65.500.000,00	Kab. Bengkayang, Semua Kecamatan, Semua Kel/Desa	DANA TRANSFER UMUM-DANA ALOKASI UMUM	-	-	-		0,00	DINAS PENANAMAN MODAL DAN PELAYANAN TERPADU SATU PINTU
	2.18.05.2.01.0006	Pengawasan Penanaman Modal														

NO	KODE	URUSAN / BIDANG URUSAN / PROGRAM / KEGIATAN / SUB KEGIATAN	INDIKATOR PROGRAM / KEGIATAN / SUB KEGIATAN	TARGET AKHIR PERIODE RENSTRA OPD	REALISASI CAPAIAN RENJA OPD TAHUN 2023	PRAKIRAAN CAPAIAN TARGET RENJA OPD TAHUN 2024	CAPAIAN KINERJA DAN KERANGKA PENDANAAN						KELOMPOK SASARAN	PRAKIRAAN MAJU RENCANA TAHUN 2026		PERANGKAT DAERAH PENANGGUNG JAWAB
							TARGET 2025	PAGU INDIKATIF (Rp)	LOKASI	SUMBER DANA	PRIORITAS			TARGET	PAGU INDIKATIF (Rp)	
											NASIONAL	DAERAH				
1	2	3	4	5	6	7	8	9	10	11	12	13	14	15	16	17
			Jumlah Kegiatan Usaha dari Pelaku Usaha yang Telah Dianalisa dan Diverifikasi Data, Profil dan Informasi Kegiatan Usaha dari Pelaku Dllakukan Inspeksi Lapangan ; serta Dllakukan Evaluasi Penilaian Kepatuhan Pelaksanaan Perizinan Berusaha				10 Kegiatan Usaha	40.000.000,00	Kab. Bengkayang, Semua Kecamatan, Semua Kel/Desa	DANA TRANSFER UMUM-DANA ALOKASI UMUM	-	-	-		0,00	DINAS PENANAMAN MODAL DAN PELAYANAN TERPADU SATU PINTU
5.	2.18.06	PROGRAM PENGELOLAAN DATA DAN SISTEM INFORMASI PENANAMAN MODAL	-	-			-	50.000.000,00						-	0,00	
	2.18.06.2.01	Pengelolaan Data dan Informasi Perizinan dan Non Perizinan yang Terintegrasi pada Tingkat Daerah Kabupaten/Kota	-	-			-	50.000.000,00			-	-	-	-	0,00	DINAS PENANAMAN MODAL DAN PELAYANAN TERPADU SATU PINTU
	2.18.06.2.01.0002	Pengolahan, Penyajian dan Pemanfaatan Data dan Informasi Perizinan Berbasis Sistem Pelayanan Perizinan Berusaha Terintegrasi secara Elektronik														
			Jumlah Data dan Informasi Perizinan Berbasis Sistem Pelayanan Perizinan Berusaha Terintegrasi secara Elektronik yang Diolah, Dikaji dan Dimanfaatkan				4 Dokumen	50.000.000,00	Kab. Bengkayang, Semua Kecamatan, Semua Kel/Desa	DANA TRANSFER UMUM-DANA ALOKASI UMUM	-	-	-		0,00	DINAS PENANAMAN MODAL DAN PELAYANAN TERPADU SATU PINTU
6.	-	PROGRAM PENUNJANG URUSAN PEMERINTAHAN DAERAH KABUPATEN/KOTA	-	-			-	4.637.195.081,00						-	0,00	
	-	Administrasi Umum Perangkat Daerah	-	-			-	334.500.000,00			-	-	-	-	0,00	DINAS PENANAMAN MODAL DAN PELAYANAN TERPADU SATU PINTU
	-	Penyediaan Bahan Bacaan dan Peraturan Perundang-undangan														
			Jumlah Dokumen Bahan Bacaan dan Peraturan Perundang-Undangan yang Disediakan				5 Dokumen	12.000.000,00	Kab. Bengkayang, Semua Kecamatan, Semua Kel/Desa	DANA TRANSFER UMUM-DANA ALOKASI UMUM	-	-	-		0,00	DINAS PENANAMAN MODAL DAN PELAYANAN TERPADU SATU PINTU
	-	Pemeliharaan Barang Milik Daerah Penunjang Urusan Pemerintahan Daerah	-	-			-	145.820.713,00			-	-	-	-	0,00	DINAS PENANAMAN MODAL DAN PELAYANAN TERPADU SATU PINTU
	-	Pemeliharaan/Rehabilitasi Sarana dan Prasarana Gedung Kantor atau Bangunan Lainnya														
			Jumlah Sarana dan Prasarana Gedung Kantor atau Bangunan Lainnya yang Dipelihara/Direhabilitasi				3 Unit	25.000.000,00	Kab. Bengkayang, Semua Kecamatan, Semua Kel/Desa	DANA TRANSFER UMUM-DANA ALOKASI UMUM	-	-	-		0,00	DINAS PENANAMAN MODAL DAN PELAYANAN TERPADU SATU PINTU
	-	Pemeliharaan Peralatan dan Mesin Lainnya														

NO	KODE	URUSAN / BIDANG URUSAN / PROGRAM / KEGIATAN / SUB KEGIATAN	INDIKATOR PROGRAM / KEGIATAN / SUB KEGIATAN	TARGET AKHIR PERIODE RENSTRA OPD	REALISASI CAPAIAN RENJA OPD TAHUN 2023	PRAKIRAAN CAPAIAN TARGET RENJA OPD TAHUN 2024	CAPAIAN KINERJA DAN KERANGKA PENDANAAN						KELOMPOK SASARAN	PRAKIRAAN MAJU RENCANA TAHUN 2026		PERANGKAT DAERAH PENANGGUNG JAWAB
							TARGET 2025	PAGU INDIKATIF (Rp)	LOKASI	SUMBER DANA	PRIORITAS			TARGET	PAGU INDIKATIF (Rp)	
											NASIONAL	DAERAH				
1	2	3	4	5	6	7	8	9	10	11	12	13	14	15	16	17
			Jumlah Peralatan dan Mesin Lainnya yang Dipelihara				10 Unit	25.000.000,00	Kab. Bengkayang, Semua Kecamatan, Semua Kel/Desa	DANA TRANSFER UMUM-DANA ALOKASI UMUM	-	-	-		0,00	DINAS PENANAMAN MODAL DAN PELAYANAN TERPADU SATU PINTU
	-	Penyediaan Jasa Pemeliharaan, Biaya Pemeliharaan, Pajak dan Perizinan Kendaraan Dinas Operasional atau Lapangan														
			Jumlah Kendaraan Dinas Operasional atau Lapangan yang Dipelihara dan dibayarkan Pajak dan Perizinannya				12 Unit	85.820.713,00	Kab. Bengkayang, Semua Kecamatan, Semua Kel/Desa	DANA TRANSFER UMUM-DANA ALOKASI UMUM	-	-	-		0,00	DINAS PENANAMAN MODAL DAN PELAYANAN TERPADU SATU PINTU
	-	Penyediaan Jasa Pemeliharaan, Biaya Pemeliharaan, dan Pajak Kendaraan Perorangan Dinas atau Kendaraan Dinas Jabatan														
			Jumlah Kendaraan Perorangan Dinas atau Kendaraan Dinas Jabatan yang Dipelihara dan dibayarkan Pajaknya				12 Unit	10.000.000,00	Kab. Bengkayang, Semua Kecamatan, Semua Kel/Desa	DANA TRANSFER UMUM-DANA ALOKASI UMUM	-	-	-		0,00	DINAS PENANAMAN MODAL DAN PELAYANAN TERPADU SATU PINTU
	-	Penyediaan Jasa Penunjang Urusan Pemerintahan Daerah	-	-			-	190.000.000,00			-	-	-	-	0,00	DINAS PENANAMAN MODAL DAN PELAYANAN TERPADU SATU PINTU
	-	Penyediaan Jasa Pelayanan Umum Kantor														
			Jumlah Laporan Penyediaan Jasa Pelayanan Umum Kantor yang Disediakan				22 Laporan	100.000.000,00	Kab. Bengkayang, Semua Kecamatan, Semua Kel/Desa	DANA TRANSFER UMUM-DANA ALOKASI UMUM	-	-	-		0,00	DINAS PENANAMAN MODAL DAN PELAYANAN TERPADU SATU PINTU
	-	Penyediaan Jasa Komunikasi, Sumber Daya Air dan Listrik														
			Jumlah Laporan Penyediaan Jasa Komunikasi, Sumber Daya Air dan Listrik yang Disediakan				12 Laporan	80.000.000,00	Kab. Bengkayang, Semua Kecamatan, Semua Kel/Desa	DANA TRANSFER UMUM-DANA ALOKASI UMUM	-	-	-		0,00	DINAS PENANAMAN MODAL DAN PELAYANAN TERPADU SATU PINTU
	-	Penyediaan Jasa Surat Menyurat														
			Jumlah Laporan Penyediaan Jasa Surat Menyurat				350 Laporan	10.000.000,00	Kab. Bengkayang, Semua Kecamatan, Semua Kel/Desa	DANA TRANSFER UMUM-DANA ALOKASI UMUM	-	-	-		0,00	DINAS PENANAMAN MODAL DAN PELAYANAN TERPADU SATU PINTU
	-	Pengadaan Barang Milik Daerah Penunjang Urusan Pemerintah Daerah	-	-			-	252.000.000,00			-	-	-	-	0,00	DINAS PENANAMAN MODAL DAN PELAYANAN TERPADU SATU PINTU
	-	Pengadaan Sarana dan Prasarana Gedung Kantor atau Bangunan Lainnya														
			Jumlah Unit Sarana dan Prasarana Gedung Kantor atau Bangunan Lainnya yang Disediakan				10 Unit	120.000.000,00	Kab. Bengkayang, Semua Kecamatan, Semua Kel/Desa	DANA TRANSFER UMUM-DANA ALOKASI UMUM	-	-	-		0,00	DINAS PENANAMAN MODAL DAN PELAYANAN TERPADU SATU PINTU
	-	Administrasi Umum Perangkat Daerah	-	-			-	334.500.000,00			-	-	-	-	0,00	DINAS PENANAMAN MODAL DAN PELAYANAN TERPADU SATU PINTU

NO	KODE	URUSAN / BIDANG URUSAN / PROGRAM / KEGIATAN / SUB KEGIATAN	INDIKATOR PROGRAM / KEGIATAN / SUB KEGIATAN	TARGET AKHIR PERIODE RENSTRA OPD	REALISASI CAPAIAN RENJA OPD TAHUN 2023	PRAKIRAAN CAPAIAN TARGET RENJA OPD TAHUN 2024	CAPAIAN KINERJA DAN KERANGKA PENDANAAN						KELOMPOK SASARAN	PRAKIRAAN MAJU RENCANA TAHUN 2026		PERANGKAT DAERAH PENANGGUNG JAWAB
							TARGET 2025	PAGU INDIKATIF (Rp)	LOKASI	SUMBER DANA	PRIORITAS			TARGET	PAGU INDIKATIF (Rp)	
											NASIONAL	DAERAH				
1	2	3	4	5	6	7	8	9	10	11	12	13	14	15	16	17
	-	Penyelenggaraan Rapat Koordinasi dan Konsultasi SKPD														
			Jumlah Laporan Penyelenggaraan Rapat Koordinasi dan Konsultasi SKPD				24 Laporan	150.000.000,00	Kab. Bengkayang, Semua Kecamatan, Semua Kel/Desa	DANA TRANSFER UMUM-DANA ALOKASI UMUM	-	-	-		0,00	DINAS PENANAMAN MODAL DAN PELAYANAN TERPADU SATU PINTU
	-	Penyediaan Barang Cetakan dan Penggandaan														
			Jumlah Paket Barang Cetakan dan Penggandaan yang Disediakan				65000 Paket	45.000.000,00	Kab. Bengkayang, Semua Kecamatan, Semua Kel/Desa	DANA TRANSFER UMUM-DANA ALOKASI UMUM	-	-	-		0,00	DINAS PENANAMAN MODAL DAN PELAYANAN TERPADU SATU PINTU
	-	Penyediaan Bahan Logistik Kantor														
			Jumlah Paket Bahan Logistik Kantor yang Disediakan				205 Paket	60.000.000,00	Kab. Bengkayang, Semua Kecamatan, Semua Kel/Desa	DANA TRANSFER UMUM-DANA ALOKASI UMUM	-	-	-		0,00	DINAS PENANAMAN MODAL DAN PELAYANAN TERPADU SATU PINTU
	-	Penyediaan Peralatan dan Perlengkapan Kantor														
			Jumlah Paket Peralatan dan Perlengkapan Kantor yang Disediakan				44 Paket	50.500.000,00	Kab. Bengkayang, Semua Kecamatan, Semua Kel/Desa	DANA TRANSFER UMUM-DANA ALOKASI UMUM	-	-	-		0,00	DINAS PENANAMAN MODAL DAN PELAYANAN TERPADU SATU PINTU
	-	Penyediaan Komponen Instalasi Listrik/Penerangan Bangunan Kantor														
			Jumlah Paket Komponen Instalasi Listrik/Penerangan Bangunan Kantor yang Disediakan				10 Paket	17.000.000,00	Kab. Bengkayang, Semua Kecamatan, Semua Kel/Desa	DANA TRANSFER UMUM-DANA ALOKASI UMUM	-	-	-		0,00	DINAS PENANAMAN MODAL DAN PELAYANAN TERPADU SATU PINTU
	-	Administrasi Kepegawaian Perangkat Daerah	-	-			-	50.000.000,00			-	-	-	-	0,00	DINAS PENANAMAN MODAL DAN PELAYANAN TERPADU SATU PINTU
	-	Pendidikan dan Pelatihan Pegawai Berdasarkan Tugas dan Fungsi														
			Jumlah Pegawai Berdasarkan Tugas dan Fungsi yang Mengikuti Pendidikan dan Pelatihan				7 Orang	50.000.000,00	Kab. Bengkayang, Semua Kecamatan, Semua Kel/Desa	DANA TRANSFER UMUM-DANA ALOKASI UMUM	-	-	-		0,00	DINAS PENANAMAN MODAL DAN PELAYANAN TERPADU SATU PINTU
	-	Administrasi Keuangan Perangkat Daerah	-	-			-	3.596.599.368,00			-	-	-	-	0,00	DINAS PENANAMAN MODAL DAN PELAYANAN TERPADU SATU PINTU
	-	Koordinasi dan Penyusunan Laporan Keuangan Bulanan/ Triwulanan/ Semesteran SKPD														

NO	KODE	URUSAN / BIDANG URUSAN / PROGRAM / KEGIATAN / SUB KEGIATAN	INDIKATOR PROGRAM / KEGIATAN / SUB KEGIATAN	TARGET AKHIR PERIODE RENSTRA OPD	REALISASI CAPAIAN RENJA OPD TAHUN 2023	PRAKIRAAN CAPAIAN TARGET RENJA OPD TAHUN 2024	CAPAIAN KINERJA DAN KERANGKA PENDANAAN						KELOMPOK SASARAN	PRAKIRAAN MAJU RENCANA TAHUN 2026		PERANGKAT DAERAH PENANGGUNG JAWAB
							TARGET 2025	PAGU INDIKATIF (Rp)	LOKASI	SUMBER DANA	PRIORITAS			TARGET	PAGU INDIKATIF (Rp)	
											NASIONAL	DAERAH				
1	2	3	4	5	6	7	8	9	10	11	12	13	14	15	16	17
			Jumlah Laporan Keuangan Bulanan/ Triwulanan/ Semesteran SKPD dan Laporan Koordinasi Penyusunan Laporan Keuangan Bulanan/Triwulana n/Semesteran SKPD				2 Laporan	35.500.000,00	Kab. Bengkayang, Semua Kecamatan, Semua Kel/Desa	DANA TRANSFER UMUM-DANA ALOKASI UMUM	-	-	-		0,00	DINAS PENANAMAN MODAL DAN PELAYANAN TERPADU SATU PINTU
	-	Pengelolaan dan Penyiapan Bahan Tanggapan Pemeriksaan														
			Jumlah Dokumen Bahan Tanggapan Pemeriksaan dan Tindak Lanjut Pemeriksaan				1 Dokumen	6.650.000,00	Semua Kota/Kab, Semua Kecamatan, Semua Kel/Desa	DANA TRANSFER UMUM-DANA ALOKASI UMUM	-	-	-		0,00	DINAS PENANAMAN MODAL DAN PELAYANAN TERPADU SATU PINTU
	-	Koordinasi dan Penyusunan Laporan Keuangan Akhir Tahun SKPD														
			Jumlah Laporan Keuangan Akhir Tahun SKPD dan Laporan Hasil Koordinasi Penyusunan Laporan Keuangan Akhir Tahun SKPD				1 Laporan	11.500.000,00	Kab. Bengkayang, Semua Kecamatan, Semua Kel/Desa	DANA TRANSFER UMUM-DANA ALOKASI UMUM	-	-	-		0,00	DINAS PENANAMAN MODAL DAN PELAYANAN TERPADU SATU PINTU
	-	Koordinasi dan Pelaksanaan Akuntansi SKPD														
			Jumlah Dokumen Koordinasi dan Pelaksanaan Akuntansi SKPD				1 Dokumen	11.500.000,00	Kab. Bengkayang, Semua Kecamatan, Semua Kel/Desa	DANA TRANSFER UMUM-DANA ALOKASI UMUM	-	-	-		0,00	DINAS PENANAMAN MODAL DAN PELAYANAN TERPADU SATU PINTU
	-	Perencanaan, Panganggaran, dan Evaluasi Kinerja Perangkat Daerah	-	-			-	68.275.000,00			-	-	-	-	0,00	DINAS PENANAMAN MODAL DAN PELAYANAN TERPADU SATU PINTU
	-	Koordinasi dan Penyusunan Laporan Capaian Kinerja dan Ikhtisar Realisasi Kinerja SKPD														
			Jumlah Laporan Capaian Kinerja dan Ikhtisar Realisasi Kinerja SKPD dan Laporan Hasil Koordinasi Penyusunan Laporan Capaian Kinerja dan Ikhtisar Realisasi Kinerja SKPD				1 Laporan	6.655.000,00	Kab. Bengkayang, Semua Kecamatan, Semua Kel/Desa	DANA TRANSFER UMUM-DANA ALOKASI UMUM	-	-	-		0,00	DINAS PENANAMAN MODAL DAN PELAYANAN TERPADU SATU PINTU
	-	Koordinasi dan Penyusunan Perubahan DPA- SKPD														
			Jumlah Dokumen Perubahan DPA-SKPD dan Laporan Hasil Koordinasi Penyusunan Dokumen Perubahan DPA-SKPD				1 Dokumen	6.655.000,00	Kab. Bengkayang, Semua Kecamatan, Semua Kel/Desa	DANA TRANSFER UMUM-DANA ALOKASI UMUM	-	-	-		0,00	DINAS PENANAMAN MODAL DAN PELAYANAN TERPADU SATU PINTU
	-	Koordinasi dan Penyusunan DPA-SKPD														
			Jumlah Dokumen DPA-SKPD dan Laporan Hasil Koordinasi Penyusunan Dokumen DPA-SKPD				1 Dokumen	6.655.000,00	Kab. Bengkayang, Semua Kecamatan, Semua Kel/Desa	DANA TRANSFER UMUM-DANA ALOKASI UMUM	-	-	-		0,00	DINAS PENANAMAN MODAL DAN PELAYANAN TERPADU SATU PINTU
	-	Koordinasi dan Penyusunan Dokumen Perubahan RKA-SKPD														

NO	KODE	URUSAN / BIDANG URUSAN / PROGRAM / KEGIATAN / SUB KEGIATAN	INDIKATOR PROGRAM / KEGIATAN / SUB KEGIATAN	TARGET AKHIR PERIODE RENSTRA OPD	REALISASI CAPAIAN RENJA OPD TAHUN 2023	PRAKIRAAN CAPAIAN TARGET RENJA OPD TAHUN 2024	CAPAIAN KINERJA DAN KERANGKA PENDANAAN						KELOMPOK SASARAN	PRAKIRAAN MAJU RENCANA TAHUN 2026		PERANGKAT DAERAH PENANGGUNG JAWAB
							TARGET 2025	PAGU INDIKATIF (Rp)	LOKASI	SUMBER DANA	PRIORITAS			TARGET	PAGU INDIKATIF (Rp)	
											NASIONAL	DAERAH				
1	2	3	4	5	6	7	8	9	10	11	12	13	14	15	16	17
			<i>Jumlah Dokumen Hasil Penyediaan Administrasi Pelaksanaan Tugas ASN</i>				10 Dokumen	253.927.280,00	Kab. Bengkayang, Semua Kecamatan, Semua Kel/Desa	DANA TRANSFER UMUM-DANA ALOKASI UMUM	-	PD1. Menin gkatkan ekonomi yang inklusif, mandiri dan berdaya saing berbasis SDA Unggulan	-		0,00	DINAS PENANAMAN MODAL DAN PELAYANAN TERPADU SATU PINTU
	-	Pengadaan Barang Milik Daerah Penunjang Urusan Pemerintah Daerah	-	-			-	252.000.000,00			-	Memperkua t transform asi pelayanan publik PD4. Memp erkuat kualitas pel ayananan publik melalui tran sformasi digital	-	-	0,00	DINAS PENANAMAN MODAL DAN PELAYANAN TERPADU SATU PINTU
	-	Pengadaan Sarana dan Prasarana Pendukung Gedung Kantor atau Bangunan Lainnya														
			<i>Jumlah Unit Sarana dan Prasarana Pendukung Gedung Kantor atau Bangunan Lainnya yang Disediakan</i>				12 Bulan Unit	132.000.000,00	Kab. Bengkayang, Bengkayang, Sabalo Kab. Bengkayang, Bengkayang, Sabalo	DANA TRANSFER UMUM-DANA ALOKASI UMUM	-	Memperkua t transform asi pelayanan publik PD4. Memp erkuat kualitas pel ayananan publik melalui tran sformasi digital	-		0,00	DINAS PENANAMAN MODAL DAN PELAYANAN TERPADU SATU PINTU
		DINAS PERPUSTAKAAN DAN KEARSIPAN						5.136.713.013,00							6.033.500.000,00	
	2	URUSAN PEMERINTAHAN WAJIB YANG TIDAK BERKAITAN DENGAN PELAYANAN DASAR						5.136.713.013,00							6.033.500.000,00	
	-	-						1.500.000.000,00							2.035.000.000,00	
1.	2.23.02	PROGRAM PEMBINAAN PERPUSTAKAAN	<i>Persentase perpustakaan yang dibina ; Jumlah pengunjung perpustakaan per-tahun</i>	77.52 ; 9000 % ; Orang			77.52 ; 9000 % ; Orang	1.460.000.000,00						77.52 ; 9000 % ; Orang	1.975.000.000,00	

NO	KODE	URUSAN / BIDANG URUSAN / PROGRAM / KEGIATAN / SUB KEGIATAN	INDIKATOR PROGRAM / KEGIATAN / SUB KEGIATAN	TARGET AKHIR PERIODE RENSTRA OPD	REALISASI CAPAIAN RENJA OPD TAHUN 2023	PRAKIRAAN CAPAIAN TARGET RENJA OPD TAHUN 2024	CAPAIAN KINERJA DAN KERANGKA PENDANAAN						KELOMPOK SASARAN	PRAKIRAAN MAJU RENCANA TAHUN 2026		PERANGKAT DAERAH PENANGGUNG JAWAB
							TARGET 2025	PAGU INDIKATIF (Rp)	LOKASI	SUMBER DANA	PRIORITAS			TARGET	PAGU INDIKATIF (Rp)	
											NASIONAL	DAERAH				
1	2	3	4	5	6	7	8	9	10	11	12	13	14	15	16	17
			Jumlah perpustakaan umum dan khusus yang dibina sesuai kewenangan Kabupaten/Kota dalam mewujudkan Standar Nasional Perpustakaan				150 Perpustakaan	80.000.000,00	Kab. Bengkayang, Semua Kecamatan, Semua Kel/Desa	DAU YANG DITENTUKAN PENGUNAANNYA BIDANG PENDIDIKAN	-	Meningkatkan Kualitas Hidup Sumber Daya Manusia yang berdayasaing PD2. Meningkatkan kualitas Pembangunan Sumber Daya Manusia yang berdayasaing	Siswa TK/PAUD, SD, SMP, SMA/SMK dan Masyarakat Umum		130.000.000,00	DINAS PERPUSTAKAAN DAN KEARSIPAN
	2.23.02.2.01.0014	Pemanfaatan Koleksi Perpustakaan (Cetak/Digital) oleh Masyarakat														
			Jumlah koleksi perpustakaan (cetak/digital) yang dimanfaatkan oleh masyarakat				100 Eksemplar	50.000.000,00	Semua Kota/Kab, Semua Kecamatan, Semua Kel/Desa	DAU YANG DITENTUKAN PENGUNAANNYA BIDANG PENDIDIKAN	-	Meningkatkan Kualitas Hidup Sumber Daya Manusia yang berdayasaing PD2. Meningkatkan kualitas Pembangunan Sumber Daya Manusia yang berdayasaing	Siswa TK/PAUD, SD, SMP, SMA/SMK dan Masyarakat Umum		55.000.000,00	DINAS PERPUSTAKAAN DAN KEARSIPAN
	2.23.02.2.01.0016	Peningkatan Kapasitas Tenaga Perpustakaan dan Pustakawan Tingkat Daerah Kabupaten/Kota														
			Jumlah tenaga perpustakaan yang ditingkatkan kapasitasnya dan mendapat sertifikasi Tenaga Perpustakaan dan Pustakawan Tingkat Daerah Kabupaten/Kota				51 Orang	150.000.000,00	Kab. Bengkayang, Semua Kecamatan, Semua Kel/Desa	DAU YANG DITENTUKAN PENGUNAANNYA BIDANG PENDIDIKAN	-	Meningkatkan Kualitas Hidup Sumber Daya Manusia yang berdayasaing PD2. Meningkatkan kualitas Pembangunan Sumber Daya Manusia yang berdayasaing	Siswa TK/PAUD, SD, SMP, SMA/SMK dan Masyarakat Umum		200.000.000,00	DINAS PERPUSTAKAAN DAN KEARSIPAN
	2.23.02.2.01.0017	Penyusunan Data dan Informasi Perpustakaan														

NO	KODE	URUSAN / BIDANG URUSAN / PROGRAM / KEGIATAN / SUB KEGIATAN	INDIKATOR PROGRAM / KEGIATAN / SUB KEGIATAN	TARGET AKHIR PERIODE RENSTRA OPD	REALISASI CAPAIAN RENJA OPD TAHUN 2023	PRAKIRAAN CAPAIAN TARGET RENJA OPD TAHUN 2024	CAPAIAN KINERJA DAN KERANGKA PENDANAAN						KELOMPOK SASARAN	PRAKIRAAN MAJU RENCANA TAHUN 2026		PERANGKAT DAERAH PENANGGUNG JAWAB
							TARGET 2025	PAGU INDIKATIF (Rp)	LOKASI	SUMBER DANA	PRIORITAS			TARGET	PAGU INDIKATIF (Rp)	
											NASIONAL	DAERAH				
1	2	3	4	5	6	7	8	9	10	11	12	13	14	15	16	17
			<i>Jumlah Data dan informasi Perpustakaan</i>				2 Dokumen	50.000.000,00	Kab. Bengkayang, Semua Kecamatan, Semua Kel/Desa	DAU YANG DITENTUKAN P ENGGUNAANN YA BIDANG PENDIDIKAN	-	Meningkatk an Kualitas Hidup Sumber Daya Manusia yang berdaya saing PD2. Menin gkatkan kualitas Pe mbangunan Sumber Daya Manusia yang berdaya saing	Siswa TK/PAUD, SD, SMP, SMA/SMK dan Masyarakat Umum		75.000.000,00	DINAS PERPUSTAKAAN DAN KEARSIPAN
	2.23.02.2.01.0018	Pengelolaan dan Pengembangan Bahan Perpustakaan														
			<i>Jumlah Bahan Perpustakaan yang dikelola dan dikembangkan untuk Mewujudkan Keberagaman Koleksi Perpustakaan</i>				100 Eksemplar	50.000.000,00	Kab. Bengkayang, Semua Kecamatan, Semua Kel/Desa	DAU YANG DITENTUKAN P ENGGUNAANN YA BIDANG PENDIDIKAN	-	Meningkatk an Kualitas Hidup Sumber Daya Manusia yang berdaya saing PD2. Menin gkatkan kualitas Pe mbangunan Sumber Daya Manusia yang berdaya saing	Siswa TK/PAUD, SD, SMP, SMA/SMK dan Masyarakat Umum		75.000.000,00	DINAS PERPUSTAKAAN DAN KEARSIPAN
	2.23.02.2.01.0019	Pengembangan Kekhasan Koleksi Perpustakaan Daerah Tingkat Kabupaten/Kota														
			<i>Jumlah Koleksi Perpustakaan Khas Dearah Tingkat Kabupaten/Kota yang Dikembangkan</i>				50 Eksemplar	100.000.000,00	Kab. Bengkayang, Semua Kecamatan, Semua Kel/Desa	DAU YANG DITENTUKAN P ENGGUNAANN YA BIDANG PENDIDIKAN	-	Meningkatk an Kualitas Hidup Sumber Daya Manusia yang berdaya saing PD2. Menin gkatkan kualitas Pe mbangunan Sumber Daya Manusia yang berdaya saing	Siswa TK/PAUD, SD, SMP, SMA/SMK dan Masyarakat Umum		150.000.000,00	DINAS PERPUSTAKAAN DAN KEARSIPAN
	2.23.02.2.01.0020	Pengembangan dan Pemeliharaan Layanan Perpustakaan Elektronik														

NO	KODE	URUSAN / BIDANG URUSAN / PROGRAM / KEGIATAN / SUB KEGIATAN	INDIKATOR PROGRAM / KEGIATAN / SUB KEGIATAN	TARGET AKHIR PERIODE RENSTRA OPD	REALISASI CAPAIAN RENJA OPD TAHUN 2023	PRAKIRAAN CAPAIAN TARGET RENJA OPD TAHUN 2024	CAPAIAN KINERJA DAN KERANGKA PENDANAAN						KELOMPOK SASARAN	PRAKIRAAN MAJU RENCANA TAHUN 2026		PERANGKAT DAERAH PENANGGUNG JAWAB
							TARGET 2025	PAGU INDIKATIF (Rp)	LOKASI	SUMBER DANA	PRIORITAS			TARGET	PAGU INDIKATIF (Rp)	
											NASIONAL	DAERAH				
1	2	3	4	5	6	7	8	9	10	11	12	13	14	15	16	17
			Jumlah layanan perpustakaan berbasis inklusi sosial di wilayah Kabupaten/Kota yang dikembangkan				30 Perpustakaan	80.000.000,00	Kab. Bengkayang, Semua Kecamatan, Semua Kel/Desa	DAU YANG DITENTUKAN PENGUNAANNYA BIDANG PENDIDIKAN	-	Meningkatkan Kualitas Hidup Sumber Daya Manusia yang berdayasaing PD2. Meningkatkan kualitas Pembangunan Sumber Daya Manusia yang berdayasaing	Siswa TK/PAUD, SD, SMP, SMA/SMK dan Masyarakat Umum		120.000.000,00	DINAS PERPUSTAKAAN DAN KEARSIPAN
	2.23.02.2.02.0008	Pembangunan dan Pemeliharaan Sarana Perpustakaan di Tempat-Tempat Umum yang Menjadi Kewenangan Daerah Kabupaten/Kota														
			Jumlah sarana Perpustakaan yang Dibangun dan dipelihara di Tempat-Tempat Umum yang Menjadi Kewenangan Daerah Kabupaten/Kota				2 Perpustakaan	50.000.000,00	Kab. Bengkayang, Semua Kecamatan, Semua Kel/Desa	DAU YANG DITENTUKAN PENGUNAANNYA BIDANG PENDIDIKAN	-	Meningkatkan Kualitas Hidup Sumber Daya Manusia yang berdayasaing PD2. Meningkatkan kualitas Pembangunan Sumber Daya Manusia yang berdayasaing	Siswa TK/PAUD, SD, SMP, SMA/SMK dan Masyarakat Umum		100.000.000,00	DINAS PERPUSTAKAAN DAN KEARSIPAN
	2.23.02.2.02.0009	Pemberian Penghargaan Gerakan Budaya Gemar Membaca														
			Jumlah Orang yang Mendapatkan Penghargaan Gerakan Budaya Gemar Membaca Tingkat Kabupaten Kota				30 Orang	50.000.000,00	Kab. Bengkayang, Semua Kecamatan, Semua Kel/Desa	DAU YANG DITENTUKAN PENGUNAANNYA BIDANG PENDIDIKAN	-	Meningkatkan Kualitas Hidup Sumber Daya Manusia yang berdayasaing PD2. Meningkatkan kualitas Pembangunan Sumber Daya Manusia yang berdayasaing	Siswa TK/PAUD, SD, SMP, SMA/SMK dan Masyarakat Umum		70.000.000,00	DINAS PERPUSTAKAAN DAN KEARSIPAN
	2.23.02.2.02.0010	Sosialisasi Budaya Baca dan Literasi pada Satuan Pendidikan Dasar dan Masyarakat														

NO	KODE	URUSAN / BIDANG URUSAN / PROGRAM / KEGIATAN / SUB KEGIATAN	INDIKATOR PROGRAM / KEGIATAN / SUB KEGIATAN	TARGET AKHIR PERIODE RENSTRA OPD	REALISASI CAPAIAN RENJA OPD TAHUN 2023	PRAKIRAAN CAPAIAN TARGET RENJA OPD TAHUN 2024	CAPAIAN KINERJA DAN KERANGKA PENDANAAN						KELOMPOK SASARAN	PRAKIRAAN MAJU RENCANA TAHUN 2026		PERANGKAT DAERAH PENANGGUNG JAWAB
							TARGET 2025	PAGU INDIKATIF (Rp)	LOKASI	SUMBER DANA	PRIORITAS			TARGET	PAGU INDIKATIF (Rp)	
											NASIONAL	DAERAH				
1	2	3	4	5	6	7	8	9	10	11	12	13	14	15	16	17
			<i>Jumlah Lokus Pembudayaan Kegemaran Membaca dan Literasi pada Satuan Pendidikan Dasar dan Masyarakat</i>				10 Lokus	100.000.000,00	Kab. Bengkayang, Semua Kecamatan, Semua Kel/Desa	DAU YANG DITENTUKAN P ENGGUNAANN YA BIDANG PENDIDIKAN	-	Meningkatk an Kualitas Hidup Sumber Daya Manusia yang berdaya saing PD2. Menin gkatkan kualitas Pe mbangunan Sumber Daya Manusia yang berdaya saing	Siswa TK/PAUD, SD, SMP, SMA/SMK dan Masyarakat Umum		150.000.000,00	DINAS PERPUSTAKAAN DAN KEARSIPAN
2.	2.23.03	PROGRAM PELESTARIAN KOLEKSI NASIONAL DAN NASKAH KUNO	<i>Persentase koleksi Naskah Kuno Milik Daerah yang dilestarikan</i>	77,52 %			77,52 %	40.000.000,00						77,52 %	60.000.000,00	
	2.23.03.2.01	Pelestarian Naskah Kuno Milik Daerah Kabupaten/Kota	<i>Terdatanya Pelestarian Naskah Kuno Milik Daerah Kabupaten/Kota</i>	-			50 Naskah	20.000.000,00			-	Meningkatk an Kualitas Hidup Sumber Daya Manusia yang berdaya saing PD2. Menin gkatkan kualitas Pe mbangunan Sumber Daya Manusia yang berdaya saing	Siswa TK/PAUD, SD, SMP, SMA/SMK dan Masyarakat Umum	-	30.000.000,00	DINAS PERPUSTAKAAN DAN KEARSIPAN
	2.23.03.2.01.0003	Peningkatan Peran Serta Masyarakat dalam Penyimpanan, Perawatan, Pelestarian, dan Pendaftaran Naskah Kuno														
			<i>Jumlah masyarakat yang berperan dalam penyimpanan, perawatan, pelestarian dan pendaftaran naskah kuno</i>				35 Orang	10.000.000,00	Kab. Bengkayang, Semua Kecamatan, Semua Kel/Desa	DAU YANG DITENTUKAN P ENGGUNAANN YA BIDANG PENDIDIKAN	-	Meningkatk an Kualitas Hidup Sumber Daya Manusia yang berdaya saing PD2. Menin gkatkan kualitas Pe mbangunan Sumber Daya Manusia yang berdaya saing	Siswa TK/PAUD, SD, SMP, SMA/SMK dan Masyarakat Umum		15.000.000,00	DINAS PERPUSTAKAAN DAN KEARSIPAN

NO	KODE	URUSAN / BIDANG URUSAN / PROGRAM / KEGIATAN / SUB KEGIATAN	INDIKATOR PROGRAM / KEGIATAN / SUB KEGIATAN	TARGET AKHIR PERIODE RENSTRA OPD	REALISASI CAPAIAN RENJA OPD TAHUN 2023	PRAKIRAAN CAPAIAN TARGET RENJA OPD TAHUN 2024	CAPAIAN KINERJA DAN KERANGKA PENDANAAN						KELOMPOK SASARAN	PRAKIRAAN MAJU RENCANA TAHUN 2026		PERANGKAT DAERAH PENANGGUNG JAWAB
							TARGET 2025	PAGU INDIKATIF (Rp)	LOKASI	SUMBER DANA	PRIORITAS			TARGET	PAGU INDIKATIF (Rp)	
											NASIONAL	DAERAH				
1	2	3	4	5	6	7	8	9	10	11	12	13	14	15	16	17
	2.23.03.2.01.0004	Pengembangan, Pengolahan dan Pengalihmediaan Naskah Kuno yang Dimiliki oleh Masyarakat untuk Dilestarikan dan Didayagunakan														
			Jumlah Naskah Kuno yang dimiliki masyarakat yang dilakukan pengembangan, pengolahan, pengalihmediaan untuk dilestarikan dan didayagunakan				25 Eksemplar	10.000.000,00	Kab. Bengkayang, Semua Kecamatan, Semua Kel/Desa	DAU YANG DITENTUKAN PENGUNAANNYA BIDANG PENDIDIKAN	-	Meningkatkan Kualitas Hidup Sumber Daya Manusia yang berdaya saing PD2. Meningkatkan kualitas Pembangunan Sumber Daya Manusia yang berdaya saing	Siswa TK/PAUD, SD, SMP, SMA/SMK dan Masyarakat Umum		15.000.000,00	DINAS PERPUSTAKAAN DAN KEARSIPAN
	2.23.03.2.02	Pengembangan Koleksi Budaya Etnis Nusantara yang Ditemukan oleh Pemerintah Daerah Kabupaten/Kota	Bertambahnya Jumlah Koleksi Budaya Nusantara yang di temukan oleh Pemerintah Daerah	-			400 Buku	20.000.000,00			-	Meningkatkan Kualitas Hidup Sumber Daya Manusia yang berdaya saing PD2. Meningkatkan kualitas Pembangunan Sumber Daya Manusia yang berdaya saing	Perangkat Daerah di Lingkungan Pemerintah Kabupaten Bengkayang	-	30.000.000,00	DINAS PERPUSTAKAAN DAN KEARSIPAN
	2.23.03.2.02.0003	Seleksi dan Pengadaan Koleksi Budaya Etnis Nusantara														
			Jumlah Koleksi Budaya Etnis Nusantara yang diseleksi dan dilakukan pengadaan oleh Perpustakaan Daerah Tingkat Kabupaten/Kota				50 Eksemplar	10.000.000,00	Kab. Bengkayang, Semua Kecamatan, Semua Kel/Desa	DAU YANG DITENTUKAN PENGUNAANNYA BIDANG PENDIDIKAN	-	Meningkatkan Kualitas Hidup Sumber Daya Manusia yang berdaya saing PD2. Meningkatkan kualitas Pembangunan Sumber Daya Manusia yang berdaya saing	Perangkat Daerah di Lingkungan Pemerintah Kabupaten Bengkayang		15.000.000,00	DINAS PERPUSTAKAAN DAN KEARSIPAN
	2.23.03.2.02.0004	Pengolahan dan Penyiangan Koleksi Budaya Etnis Nusantara														

NO	KODE	URUSAN / BIDANG URUSAN / PROGRAM / KEGIATAN / SUB KEGIATAN	INDIKATOR PROGRAM / KEGIATAN / SUB KEGIATAN	TARGET AKHIR PERIODE RENSTRA OPD	REALISASI CAPAIAN RENJA OPD TAHUN 2023	PRAKIRAAN CAPAIAN TARGET RENJA OPD TAHUN 2024	CAPAIAN KINERJA DAN KERANGKA PENDANAAN						KELOMPOK SASARAN	PRAKIRAAN MAJU RENCANA TAHUN 2026		PERANGKAT DAERAH PENANGGUNG JAWAB
							TARGET 2025	PAGU INDIKATIF (Rp)	LOKASI	SUMBER DANA	PRIORITAS			TARGET	PAGU INDIKATIF (Rp)	
											NASIONAL	DAERAH				
1	2	3	4	5	6	7	8	9	10	11	12	13	14	15	16	17
			Jumlah Koleksi Budaya Etnis Nusantara yang diolah dan dilakukan penyiangan oleh Perpustakaan Daerah Tingkat Kabupaten/Kota				50 Eksemplar	10.000.000,00	Kab. Bengkayang, Semua Kecamatan, Semua Kel/Desa	DAU YANG DITENTUKAN PENGUNAANNYA BIDANG PENDIDIKAN	-	Meningkatkan Kualitas Hidup Sumber Daya Manusia yang berdayasaing PD2. Meningkatkan kualitas Pembangunan Sumber Daya Manusia yang berdayasaing	Perangkat Daerah di Lingkungan Pemerintah Kabupaten Bengkayang		15.000.000,00	DINAS PERPUSTAKAAN DAN KEARSIPAN
	-	-						3.636.713.013,00							3.998.500.000,00	
1.	2.24.02	PROGRAM PENGELOLAAN ARSIP	-	-			-	230.330.700,00						-	247.000.000,00	
	2.24.02.2.01	Pengelolaan Arsip Dinamis Daerah Kabupaten/Kota	-	-			-	198.382.000,00			-	Memperkuat transformasi pelayanan publik PD4. Memperkuat kualitas pelayanan publik melalui transformasi digital	-	-	212.000.000,00	DINAS PERPUSTAKAAN DAN KEARSIPAN
	2.24.02.2.01.0001	Penciptaan dan Penggunaan Arsip Dinamis														
			Jumlah Naskah Dinas yang Diciptakan dan Digunakan				50 Berkas	28.127.500,00	Kab. Bengkayang, Semua Kecamatan, Semua Kel/Desa	DANA TRANSFER UMUM-DANA ALOKASI UMUM	-	Memperkuat transformasi pelayanan publik PD4. Memperkuat kualitas pelayanan publik melalui transformasi digital	-		30.000.000,00	DINAS PERPUSTAKAAN DAN KEARSIPAN
	2.24.02.2.01.0002	Pemeliharaan dan Penyusutan Arsip Dinamis														

NO	KODE	URUSAN / BIDANG URUSAN / PROGRAM / KEGIATAN / SUB KEGIATAN	INDIKATOR PROGRAM / KEGIATAN / SUB KEGIATAN	TARGET AKHIR PERIODE RENSTRA OPD	REALISASI CAPAIAN RENJA OPD TAHUN 2023	PRAKIRAAN CAPAIAN TARGET RENJA OPD TAHUN 2024	CAPAIAN KINERJA DAN KERANGKA PENDANAAN						KELOMPOK SASARAN	PRAKIRAAN MAJU RENCANA TAHUN 2026		PERANGKAT DAERAH PENANGGUNG JAWAB
							TARGET 2025	PAGU INDIKATIF (Rp)	LOKASI	SUMBER DANA	PRIORITAS			TARGET	PAGU INDIKATIF (Rp)	
											NASIONAL	DAERAH				
1	2	3	4	5	6	7	8	9	10	11	12	13	14	15	16	17
			Jumlah Naskah Dinas yang Dilakukan Pemeliharaan dan Penyusutan				100 Berkas	38.098.500,00	Kab. Bengkayang, Semua Kecamatan, Semua Kel/Desa	DANA TRANSFER UMUM-DANA ALOKASI UMUM	-	Memperkuat transformasi pelayanan publik PD4. Memperkuat kualitas pelayanan publik melalui transformasi digital	-		42.000.000,00	DINAS PERPUSTAKAAN DAN KEARSIPAN
	2.24.02.2.01.0003	Pengawasan Arsip Dinamis Kewenangan Kabupaten/Kota														
			Jumlah Laporan Hasil Pengawasan Arsip Dinamis Kewenangan Kabupaten/Kota				5 Laporan	66.078.000,00	Kab. Bengkayang, Semua Kecamatan, Semua Kel/Desa	DANA TRANSFER UMUM-DANA ALOKASI UMUM	-	Memperkuat transformasi pelayanan publik PD4. Memperkuat kualitas pelayanan publik melalui transformasi digital	-		70.000.000,00	DINAS PERPUSTAKAAN DAN KEARSIPAN
	2.24.02.2.01.0005	Penyelenggaraan pengawasan kearsipan yang menjadi kewenangan kabupaten/kota														
			Jumlah OPD kabupaten/kota dan BUMD kabupaten/kota yang telah mendapatkan pengawasan kearsipan				5 Lembaga	66.078.000,00	Kab. Bengkayang, Semua Kecamatan, Semua Kel/Desa	DANA TRANSFER UMUM-DANA ALOKASI UMUM	-	Memperkuat transformasi pelayanan publik PD4. Memperkuat kualitas pelayanan publik melalui transformasi digital	-		70.000.000,00	DINAS PERPUSTAKAAN DAN KEARSIPAN
	2.24.02.2.02	Pengelolaan Arsip Statis Daerah Kabupaten/Kota	-	-			-	31.948.700,00			-	Memperkuat transformasi pelayanan publik PD4. Memperkuat kualitas pelayanan publik melalui transformasi digital	-	-	35.000.000,00	DINAS PERPUSTAKAAN DAN KEARSIPAN
	2.24.02.2.02.0004	Akuisisi, Pengolahan, Preservasi, dan Akses Arsip Statis														

NO	KODE	URUSAN / BIDANG URUSAN / PROGRAM / KEGIATAN / SUB KEGIATAN	INDIKATOR PROGRAM / KEGIATAN / SUB KEGIATAN	TARGET AKHIR PERIODE RENSTRA OPD	REALISASI CAPAIAN RENJA OPD TAHUN 2023	PRAKIRAAN CAPAIAN TARGET RENJA OPD TAHUN 2024	CAPAIAN KINERJA DAN KERANGKA PENDANAAN						KELOMPOK SASARAN	PRAKIRAAN MAJU RENCANA TAHUN 2026		PERANGKAT DAERAH PENANGGUNG JAWAB
							TARGET 2025	PAGU INDIKATIF (Rp)	LOKASI	SUMBER DANA	PRIORITAS			TARGET	PAGU INDIKATIF (Rp)	
											NASIONAL	DAERAH				
1	2	3	4	5	6	7	8	9	10	11	12	13	14	15	16	17
			Jumlah Arsip Statis yang Dilakukan Akusisi, Pengolahan, Preservasi dan Akses Arsip Statis				100 Arsip	31.948.700,00	Kab. Bengkayang, Semua Kecamatan, Semua Kel/Desa	DANA TRANSFER UMUM-DANA ALOKASI UMUM	-	Memperkuat transformasi pelayanan publik PD4. Memperkuat kualitas pelayanan publik melalui transformasi digital	-		35.000.000,00	DINAS PERPUSTAKAAN DAN KEARSIPAN
2.	2.24.03	PROGRAM PERLINDUNGAN DAN PENYELAMATAN ARSIP	-	-			-	112.691.800,00						-	140.000.000,00	
	2.24.03.2.01	Pemusnahan Arsip Dilingkungan Pemerintah Daerah Kabupaten/Kota yang Memiliki Retensi di Bawah 10 (Sepuluh) Tahun	-	-			-	25.103.200,00			-	Memperkuat transformasi pelayanan publik PD4. Memperkuat kualitas pelayanan publik melalui transformasi digital	-	-	30.000.000,00	DINAS PERPUSTAKAAN DAN KEARSIPAN
	2.24.03.2.01.0004	Penilaian, Penetapan dan Pelaksanaan Pemusnahan Arsip yang Memiliki Retensi di Bawah 10 (Sepuluh) Tahun														
			Jumlah Arsip yang Dilakukan Penilaian, Penetapan dan Pelaksanaan Pemusnahan Arsip yang Memiliki Retensi di Bawah 10 (Sepuluh) Tahun				25 Arsip	25.103.200,00	Kab. Bengkayang, Semua Kecamatan, Semua Kel/Desa	DANA TRANSFER UMUM-DANA ALOKASI UMUM	-	Memperkuat transformasi pelayanan publik PD4. Memperkuat kualitas pelayanan publik melalui transformasi digital	-		30.000.000,00	DINAS PERPUSTAKAAN DAN KEARSIPAN
	2.24.03.2.02	Perlindungan dan Penyelamatan Arsip Akibat Bencana yang Berskala Kabupaten/Kota	-	-			-	9.675.400,00			-	Memperkuat transformasi pelayanan publik PD4. Memperkuat kualitas pelayanan publik melalui transformasi digital	-	-	12.000.000,00	DINAS PERPUSTAKAAN DAN KEARSIPAN
	2.24.03.2.02.0001	Evakuasi dan Identifikasi Arsip Akibat Bencana														

NO	KODE	URUSAN / BIDANG URUSAN / PROGRAM / KEGIATAN / SUB KEGIATAN	INDIKATOR PROGRAM / KEGIATAN / SUB KEGIATAN	TARGET AKHIR PERIODE RENSTRA OPD	REALISASI CAPAIAN RENJA OPD TAHUN 2023	PRAKIRAAN CAPAIAN TARGET RENJA OPD TAHUN 2024	CAPAIAN KINERJA DAN KERANGKA PENDANAAN						KELOMPOK SASARAN	PRAKIRAAN MAJU RENCANA TAHUN 2026		PERANGKAT DAERAH PENANGGUNG JAWAB
							TARGET 2025	PAGU INDIKATIF (Rp)	LOKASI	SUMBER DANA	PRIORITAS			TARGET	PAGU INDIKATIF (Rp)	
											NASIONAL	DAERAH				
1	2	3	4	5	6	7	8	9	10	11	12	13	14	15	16	17
			<i>Jumlah Arsip yang Dilakukan Evakuasi, Identifikasi, Pemulihan dan Penyimpanan Akibat Bencana</i>				10 Arsip	9.675.400,00	Kab. Bengkulu, Semua Kecamatan, Semua Kel/Desa	DANA TRANSFER UMUM-DANA ALOKASI UMUM	-	Memperkuat transformasi pelayanan publik PD4. Memperkuat kualitas pelayanan publik melalui transformasi digital	-		12.000.000,00	DINAS PERPUSTAKAAN DAN KEARSIPAN
	2.24.03.2.03	Penyelamatan Arsip Perangkat Daerah Kabupaten/Kota yang Digabung dan/atau Dibubarkan, dan Pemekaran Daerah Kecamatan dan Desa/Kelurahan	-	-			-	26.223.000,00			-	Memperkuat transformasi pelayanan publik PD4. Memperkuat kualitas pelayanan publik melalui transformasi digital	-	-	35.000.000,00	DINAS PERPUSTAKAAN DAN KEARSIPAN
	2.24.03.2.03.0001	Pendataan, Penyusunan Daftar dan Penilaian serta Penyerahan atau Pemusnahan Arsip bagi Penggabungan Perangkat Daerah Kabupaten/Kota														
			<i>Jumlah Daftar Arsip yang Dilakukan Pendataan, Penyusunan dan Penilaian serta Penyerahan atau Pemusnahan Arsip bagi Penggabungan Perangkat Daerah Kabupaten/Kota</i>				1 Daftar	14.223.000,00	Kab. Bengkulu, Semua Kecamatan, Semua Kel/Desa	DANA TRANSFER UMUM-DANA ALOKASI UMUM	-	Memperkuat transformasi pelayanan publik PD4. Memperkuat kualitas pelayanan publik melalui transformasi digital	-		20.000.000,00	DINAS PERPUSTAKAAN DAN KEARSIPAN
	2.24.03.2.03.0002	Pendataan, Penyusunan Daftar dan Penilaian serta Penyerahan atau Pemusnahan Arsip bagi Pembubaran Perangkat Daerah Kabupaten/Kota														
			<i>Jumlah Arsip yang Dilakukan Pendataan, Penyusunan Daftar dan Penilaian serta Penyerahan atau Pemusnahan Arsip bagi Pembubaran Perangkat Daerah Kabupaten/Kota</i>				50 Arsip	12.000.000,00	Kab. Bengkulu, Semua Kecamatan, Semua Kel/Desa	DANA TRANSFER UMUM-DANA ALOKASI UMUM	-	Memperkuat transformasi pelayanan publik PD4. Memperkuat kualitas pelayanan publik melalui transformasi digital	-		15.000.000,00	DINAS PERPUSTAKAAN DAN KEARSIPAN

NO	KODE	URUSAN / BIDANG URUSAN / PROGRAM / KEGIATAN / SUB KEGIATAN	INDIKATOR PROGRAM / KEGIATAN / SUB KEGIATAN	TARGET AKHIR PERIODE RENSTRA OPD	REALISASI CAPAIAN RENJA OPD TAHUN 2023	PRAKIRAAN CAPAIAN TARGET RENJA OPD TAHUN 2024	CAPAIAN KINERJA DAN KERANGKA PENDANAAN						KELOMPOK SASARAN	PRAKIRAAN MAJU RENCANA TAHUN 2026		PERANGKAT DAERAH PENANGGUNG JAWAB
							TARGET 2025	PAGU INDIKATIF (Rp)	LOKASI	SUMBER DANA	PRIORITAS			TARGET	PAGU INDIKATIF (Rp)	
											NASIONAL	DAERAH				
1	2	3	4	5	6	7	8	9	10	11	12	13	14	15	16	17
	2.24.03.2.04	Autentikasi Arsip Statis dan Arsip Hasil Alih Media Kabupaten/Kota	-	-			-	39.690.200,00			-	Memperkuat transformasi pelayanan publik PD4. Memperkuat kualitas pelayanan publik melalui transformasi digital	-	-	48.000.000,00	DINAS PERPUSTAKAAN DAN KEARSIPAN
	2.24.03.2.04.0001	Penilaian dan Penetapan Autentisitas Arsip Statis Sesuai Persyaratan Penjaminan Keabsahan Arsip														
			Jumlah Daftar Autentisitas Arsip Sesuai Persyaratan Penjaminan Keabsahan Arsip yang Dinilai dan Ditetapkan				50 Arsip	9.812.600,00	Kab. Bengkayang, Semua Kecamatan, Semua Kel/Desa	DANA TRANSFER UMUM-DANA ALOKASI UMUM	-	Memperkuat transformasi pelayanan publik PD4. Memperkuat kualitas pelayanan publik melalui transformasi digital	-		13.000.000,00	DINAS PERPUSTAKAAN DAN KEARSIPAN
	2.24.03.2.04.0002	Penilaian dan Penetapan Hasil Alih Media Sesuai Persyaratan Penjaminan Keabsahan Arsip														
			Jumlah Daftar Arsip yang Dilakukan Penilaian dan Penetapan Alih Media Sesuai Persyaratan Penjaminan Keabsahan Arsip				50 Arsip	29.877.600,00	Kab. Bengkayang, Semua Kecamatan, Semua Kel/Desa	DANA TRANSFER UMUM-DANA ALOKASI UMUM	-	Memperkuat transformasi pelayanan publik PD4. Memperkuat kualitas pelayanan publik melalui transformasi digital	-		35.000.000,00	DINAS PERPUSTAKAAN DAN KEARSIPAN
	2.24.03.2.05	Pencarian Arsip Statis Kabupaten/Kota yang Dinyatakan Hilang	-	-			-	12.000.000,00			-	Memperkuat transformasi pelayanan publik PD4. Memperkuat kualitas pelayanan publik melalui transformasi digital	-	-	15.000.000,00	DINAS PERPUSTAKAAN DAN KEARSIPAN
	2.24.03.2.05.0001	Penilaian dan Penetapan Autentisitas Arsip Statis yang Dinyatakan Hilang														

NO	KODE	URUSAN / BIDANG URUSAN / PROGRAM / KEGIATAN / SUB KEGIATAN	INDIKATOR PROGRAM / KEGIATAN / SUB KEGIATAN	TARGET AKHIR PERIODE RENSTRA OPD	REALISASI CAPAIAN RENJA OPD TAHUN 2023	PRAKIRAAN CAPAIAN TARGET RENJA OPD TAHUN 2024	CAPAIAN KINERJA DAN KERANGKA PENDANAAN						KELOMPOK SASARAN	PRAKIRAAN MAJU RENCANA TAHUN 2026		PERANGKAT DAERAH PENANGGUNG JAWAB		
							TARGET 2025	PAGU INDIKATIF (Rp)	LOKASI	SUMBER DANA	PRIORITAS			TARGET	PAGU INDIKATIF (Rp)			
											NASIONAL	DAERAH						
1	2	3	4	5	6	7	8	9	10	11	12	13	14	15	16	17		
			<i>Jumlah Daftar Autentisitas Arsip Statis yang Dinyatakan Hilang yang Dinilai dan Ditetapkan</i>				3 Arsip	12.000.000,00	Kab. Bengkayang, Semua Kecamatan, Semua Kel/Desa	DANA TRANSFER UMUM-DANA ALOKASI UMUM	-	Memperkuat transformasi pelayanan publik PD4. Memperkuat kualitas pelayanan publik melalui transformasi digital	-		15.000.000,00	DINAS PERPUSTAKAAN DAN KEARSIPAN		
3.	2.24.04	PROGRAM PERIZINAN PENGGUNAAN ARSIP	-	-			-	31.631.400,00						-	40.000.000,00			
	2.24.04.2.01	Pelayanan Izin Penggunaan Arsip yang Bersifat Tertutup di Kabupaten/Kota	-	-			-	31.631.400,00			-	Memperkuat transformasi pelayanan publik PD4. Memperkuat kualitas pelayanan publik melalui transformasi digital	-	-	40.000.000,00	DINAS PERPUSTAKAAN DAN KEARSIPAN		
	2.24.04.2.01.0003	Penyusunan dan Penetapan SOP Penggunaan Arsip yang Bersifat Tertutup																
			<i>Jumlah SOP Penggunaan Arsip yang Bersifat Tertutup yang Disusun dan Ditetapkan</i>				1 SOP	11.609.800,00	Kab. Bengkayang, Semua Kecamatan, Semua Kel/Desa	DANA TRANSFER UMUM-DANA ALOKASI UMUM	-	Memperkuat transformasi pelayanan publik PD4. Memperkuat kualitas pelayanan publik melalui transformasi digital	-		15.000.000,00	DINAS PERPUSTAKAAN DAN KEARSIPAN		
	2.24.04.2.01.0004	Penyediaan Daftar dan Penetapan Izin Penggunaan Arsip yang Bersifat Tertutup																
			<i>Jumlah Daftar Arsip Hasil Penyediaan Daftar dan Penetapan Izin Penggunaan Arsip yang Bersifat Tertutup</i>				20 Arsip	20.021.600,00	Kab. Bengkayang, Semua Kecamatan, Semua Kel/Desa	DANA TRANSFER UMUM-DANA ALOKASI UMUM	-	Memperkuat transformasi pelayanan publik PD4. Memperkuat kualitas pelayanan publik melalui transformasi digital	-		25.000.000,00	DINAS PERPUSTAKAAN DAN KEARSIPAN		

NO	KODE	URUSAN / BIDANG URUSAN / PROGRAM / KEGIATAN / SUB KEGIATAN	INDIKATOR PROGRAM / KEGIATAN / SUB KEGIATAN	TARGET AKHIR PERIODE RENSTRA OPD	REALISASI CAPAIAN RENJA OPD TAHUN 2023	PRAKIRAAN CAPAIAN TARGET RENJA OPD TAHUN 2024	CAPAIAN KINERJA DAN KERANGKA PENDANAAN						KELOMPOK SASARAN	PRAKIRAAN MAJU RENCANA TAHUN 2026		PERANGKAT DAERAH PENANGGUNG JAWAB		
							TARGET 2025	PAGU INDIKATIF (Rp)	LOKASI	SUMBER DANA	PRIORITAS			TARGET	PAGU INDIKATIF (Rp)			
											NASIONAL	DAERAH						
1	2	3	4	5	6	7	8	9	10	11	12	13	14	15	16	17		
4.	-	PROGRAM PENUNJANG URUSAN PEMERINTAHAN DAERAH KABUPATEN/KOTA	-	-			-	3.262.059.113,00						-	3.571.500.000,00			
	-	Perencanaan, Penganggaran, dan Evaluasi Kinerja Perangkat Daerah	-	-			-	35.000.000,00			-	Memperkuat transformasi pelayanan publik PD4. Memperkuat kualitas pelayananan publik melalui transformasi digital	-	-	48.000.000,00	DINAS PERPUSTAKAAN DAN KEARSIPAN		
	-	Koordinasi dan Penyusunan Dokumen RKA-SKPD																
			Jumlah Dokumen RKA-SKPD dan Laporan Hasil Koordinasi Penyusunan Dokumen RKA-SKPD				1 Dokumen	5.000.000,00	Kab. Bengkayang, Semua Kecamatan, Semua Kel/Desa	DANA TRANSFER UMUM-DANA ALOKASI UMUM	-	Memperkuat transformasi pelayanan publik PD4. Memperkuat kualitas pelayananan publik melalui transformasi digital	-		6.000.000,00	DINAS PERPUSTAKAAN DAN KEARSIPAN		
	-	Koordinasi dan Penyusunan DPA-SKPD																
			Jumlah Dokumen DPA-SKPD dan Laporan Hasil Koordinasi Penyusunan Dokumen DPA-SKPD				1 Dokumen	5.000.000,00	Kab. Bengkayang, Semua Kecamatan, Semua Kel/Desa	DANA TRANSFER UMUM-DANA ALOKASI UMUM	-	Memperkuat transformasi pelayanan publik PD4. Memperkuat kualitas pelayananan publik melalui transformasi digital	-		6.000.000,00	DINAS PERPUSTAKAAN DAN KEARSIPAN		
	-	Koordinasi dan Penyusunan Perubahan DPA- SKPD																
			Jumlah Dokumen Perubahan DPA-SKPD dan Laporan Hasil Koordinasi Penyusunan Dokumen Perubahan DPA-SKPD				2 Dokumen	5.000.000,00	Kab. Bengkayang, Semua Kecamatan, Semua Kel/Desa	DANA TRANSFER UMUM-DANA ALOKASI UMUM	-	Memperkuat transformasi pelayanan publik PD4. Memperkuat kualitas pelayananan publik melalui transformasi digital	-		6.000.000,00	DINAS PERPUSTAKAAN DAN KEARSIPAN		

NO	KODE	URUSAN / BIDANG URUSAN / PROGRAM / KEGIATAN / SUB KEGIATAN	INDIKATOR PROGRAM / KEGIATAN / SUB KEGIATAN	TARGET AKHIR PERIODE RENSTRA OPD	REALISASI CAPAIAN RENJA OPD TAHUN 2023	PRAKIRAAN CAPAIAN TARGET RENJA OPD TAHUN 2024	CAPAIAN KINERJA DAN KERANGKA PENDANAAN						KELOMPOK SASARAN	PRAKIRAAN MAJU RENCANA TAHUN 2026		PERANGKAT DAERAH PENANGGUNG JAWAB
							TARGET 2025	PAGU INDIKATIF (Rp)	LOKASI	SUMBER DANA	PRIORITAS			TARGET	PAGU INDIKATIF (Rp)	
											NASIONAL	DAERAH				
1	2	3	4	5	6	7	8	9	10	11	12	13	14	15	16	17
	-	Koordinasi dan Penyusunan Laporan Capaian Kinerja dan Ikhtisar Realisasi Kinerja SKPD														
			Jumlah Laporan Capaian Kinerja dan Ikhtisar Realisasi Kinerja SKPD dan Laporan Hasil Koordinasi Penyusunan Laporan Capaian Kinerja dan Ikhtisar Realisasi Kinerja SKPD				7 Laporan	5.000.000,00	Kab. Bengkayang, Semua Kecamatan, Semua Kel/Desa	DANA TRANSFER UMUM-DANA ALOKASI UMUM	-	Memperkuat transformasi pelayanan publik PD4. Memperkuat kualitas pelayanan publik melalui transformasi digital	-		6.000.000,00	DINAS PERPUSTAKAAN DAN KEARSIPAN
	-	Evaluasi Kinerja Perangkat Daerah														
			Jumlah Laporan Evaluasi Kinerja Perangkat Daerah				7 Laporan	5.000.000,00	Kab. Bengkayang, Semua Kecamatan, Semua Kel/Desa	DANA TRANSFER UMUM-DANA ALOKASI UMUM	-	Memperkuat transformasi pelayanan publik PD4. Memperkuat kualitas pelayanan publik melalui transformasi digital	-		6.000.000,00	DINAS PERPUSTAKAAN DAN KEARSIPAN
	-	Administrasi Keuangan Perangkat Daerah	Laporan Keuangan dan Administrasi Pertanggungjawaban Keuangan	-			100 %	2.600.266.720,00			Memperkuat Stabilitas Polhukhankam Dan Transformasi Pelayanan Publik	Memperkuat transformasi pelayanan publik PD4. Memperkuat kualitas pelayanan publik melalui transformasi digital	ASN dan THL di Dinas Perpustakaan dan Kearsipan Kabupaten Bengkayang	-	2.738.000.000,00	DINAS PERPUSTAKAAN DAN KEARSIPAN
	-	Pelaksanaan Penatausahaan dan Pengujian/Verifikasi Keuangan SKPD														
			Jumlah Dokumen Penatausahaan dan Pengujian/Verifikasi Keuangan SKPD				12 Dokumen	200.000.000,00	Kab. Bengkayang, Semua Kecamatan, Semua Kel/Desa	DANA TRANSFER UMUM-DANA ALOKASI UMUM	Memperkuat Stabilitas Polhukhankam Dan Transformasi Pelayanan Publik	Memperkuat transformasi pelayanan publik PD4. Memperkuat kualitas pelayanan publik melalui transformasi digital	ASN dan THL di Dinas Perpustakaan dan Kearsipan Kabupaten Bengkayang		220.000.000,00	DINAS PERPUSTAKAAN DAN KEARSIPAN
	-	Koordinasi dan Penyusunan Laporan Keuangan Akhir Tahun SKPD														

NO	KODE	URUSAN / BIDANG URUSAN / PROGRAM / KEGIATAN / SUB KEGIATAN	INDIKATOR PROGRAM / KEGIATAN / SUB KEGIATAN	TARGET AKHIR PERIODE RENSTRA OPD	REALISASI CAPAIAN RENJA OPD TAHUN 2023	PRAKIRAAN CAPAIAN TARGET RENJA OPD TAHUN 2024	CAPAIAN KINERJA DAN KERANGKA PENDANAAN						KELOMPOK SASARAN	PRAKIRAAN MAJU RENCANA TAHUN 2026		PERANGKAT DAERAH PENANGGUNG JAWAB
							TARGET 2025	PAGU INDIKATIF (Rp)	LOKASI	SUMBER DANA	PRIORITAS			TARGET	PAGU INDIKATIF (Rp)	
											NASIONAL	DAERAH				
1	2	3	4	5	6	7	8	9	10	11	12	13	14	15	16	17
			Jumlah Laporan Keuangan Akhir Tahun SKPD dan Laporan Hasil Koordinasi Penyusunan Laporan Keuangan Akhir Tahun SKPD				1 Laporan	5.000.000,00	Kab. Bengkayang, Semua Kecamatan, Semua Kel/Desa	DANA TRANSFER UMUM-DANA ALOKASI UMUM	Memperkuat Stabilitas Polhukhankam Dan Transformasi Pelayanan Publik	Memperkuat transformasi pelayanan publik PD4. Memperkuat kualitas pelayananan publik melalui transformasi digital	ASN dan THL di Dinas Perpustakaan dan Kearsipan Kabupaten Bengkayang		6.000.000,00	DINAS PERPUSTAKAAN DAN KEARSIPAN
	-	Koordinasi dan Penyusunan Laporan Keuangan Bulanan/ Triwulanan/ Semesteran SKPD														
			Jumlah Laporan Keuangan Bulanan/ Triwulanan/ Semesteran SKPD dan Laporan Koordinasi Penyusunan Laporan Keuangan Bulanan/Triwulanan/Semesteran SKPD				7 Laporan	5.000.000,00	Kab. Bengkayang, Semua Kecamatan, Semua Kel/Desa	DANA TRANSFER UMUM-DANA ALOKASI UMUM	Memperkuat Stabilitas Polhukhankam Dan Transformasi Pelayanan Publik	Memperkuat transformasi pelayanan publik PD4. Memperkuat kualitas pelayananan publik melalui transformasi digital	ASN dan THL di Dinas Perpustakaan dan Kearsipan Kabupaten Bengkayang		6.000.000,00	DINAS PERPUSTAKAAN DAN KEARSIPAN
	-	Penyusunan Pelaporan dan Analisis Prognosis Realisasi Anggaran														
			Jumlah Dokumen Pelaporan dan Analisis Prognosis Realisasi Anggaran				2 Dokumen	5.000.000,00	Kab. Bengkayang, Semua Kecamatan, Semua Kel/Desa	DANA TRANSFER UMUM-DANA ALOKASI UMUM	Memperkuat Stabilitas Polhukhankam Dan Transformasi Pelayanan Publik	Memperkuat transformasi pelayanan publik PD4. Memperkuat kualitas pelayananan publik melalui transformasi digital	ASN dan THL di Dinas Perpustakaan dan Kearsipan Kabupaten Bengkayang		6.000.000,00	DINAS PERPUSTAKAAN DAN KEARSIPAN
	-	Administrasi Kepegawaian Perangkat Daerah	-	-			-	25.000.000,00			-	Memperkuat transformasi pelayanan publik PD4. Memperkuat kualitas pelayananan publik melalui transformasi digital	-	-	36.000.000,00	DINAS PERPUSTAKAAN DAN KEARSIPAN
	-	Pendidikan dan Pelatihan Pegawai Berdasarkan Tugas dan Fungsi														

NO	KODE	URUSAN / BIDANG URUSAN / PROGRAM / KEGIATAN / SUB KEGIATAN	INDIKATOR PROGRAM / KEGIATAN / SUB KEGIATAN	TARGET AKHIR PERIODE RENSTRA OPD	REALISASI CAPAIAN RENJA OPD TAHUN 2023	PRAKIRAAN CAPAIAN TARGET RENJA OPD TAHUN 2024	CAPAIAN KINERJA DAN KERANGKA PENDANAAN						KELOMPOK SASARAN	PRAKIRAAN MAJU RENCANA TAHUN 2026		PERANGKAT DAERAH PENANGGUNG JAWAB
							TARGET 2025	PAGU INDIKATIF (Rp)	LOKASI	SUMBER DANA	PRIORITAS			TARGET	PAGU INDIKATIF (Rp)	
											NASIONAL	DAERAH				
1	2	3	4	5	6	7	8	9	10	11	12	13	14	15	16	17
			<i>Jumlah Pegawai Berdasarkan Tugas dan Fungsi yang Mengikuti Pendidikan dan Pelatihan</i>				2 Orang	20.000.000,00	Kab. Bengkayang, Semua Kecamatan, Semua Kel/Desa	DANA TRANSFER UMUM-DANA ALOKASI UMUM	-	Memperkuat transformasi pelayanan publik PD4. Memperkuat kualitas pelayananan publik melalui transformasi digital	-		30.000.000,00	DINAS PERPUSTAKAAN DAN KEARSIPAN
	-	Perencanaan, Penganggaran, dan Evaluasi Kinerja Perangkat Daerah	-	-			-	35.000.000,00			-	Memperkuat transformasi pelayanan publik PD4. Memperkuat kualitas pelayananan publik melalui transformasi digital	-	-	48.000.000,00	DINAS PERPUSTAKAAN DAN KEARSIPAN
	-	Penyusunan Dokumen Perencanaan Perangkat Daerah														
			<i>Jumlah Dokumen Perencanaan Perangkat Daerah</i>				4 Dokumen	5.000.000,00	Kab. Bengkayang, Semua Kecamatan, Semua Kel/Desa	DANA TRANSFER UMUM-DANA ALOKASI UMUM	-	Memperkuat transformasi pelayanan publik PD4. Memperkuat kualitas pelayananan publik melalui transformasi digital	-		12.000.000,00	DINAS PERPUSTAKAAN DAN KEARSIPAN
	-	Administrasi Keuangan Perangkat Daerah	<i>Laporan Keuangan dan Administrasi Pertanggungjawaban Keuangan</i>	-			100 %	2.600.266.720,00			Memperkuat Stabilitas Polhukhankam Dan Transformasi Pelayanan Publik	Memperkuat transformasi pelayanan publik PD4. Memperkuat kualitas pelayananan publik melalui transformasi digital	ASN dan THL di Dinas Perpustakaan dan Kearsipan Kabupaten Bengkayang	-	2.738.000.000,00	DINAS PERPUSTAKAAN DAN KEARSIPAN
	-	Penyediaan Gaji dan Tunjangan ASN														

NO	KODE	URUSAN / BIDANG URUSAN / PROGRAM / KEGIATAN / SUB KEGIATAN	INDIKATOR PROGRAM / KEGIATAN / SUB KEGIATAN	TARGET AKHIR PERIODE RENSTRA OPD	REALISASI CAPAIAN RENJA OPD TAHUN 2023	PRAKIRAAN CAPAIAN TARGET RENJA OPD TAHUN 2024	CAPAIAN KINERJA DAN KERANGKA PENDANAAN						KELOMPOK SASARAN	PRAKIRAAN MAJU RENCANA TAHUN 2026		PERANGKAT DAERAH PENANGGUNG JAWAB
							TARGET 2025	PAGU INDIKATIF (Rp)	LOKASI	SUMBER DANA	PRIORITAS			TARGET	PAGU INDIKATIF (Rp)	
											NASIONAL	DAERAH				
1	2	3	4	5	6	7	8	9	10	11	12	13	14	15	16	17
			Jumlah Orang yang Menerima Gaji dan Tunjangan ASN				20 Orang/bulan	2.385.266.720,00	Kab. Bengkayang, Semua Kecamatan, Semua Kel/Desa	DANA TRANSFER UMUM-DANA ALOKASI UMUM	Memperkuat Stabilitas Polhukhankam Dan Transformasi Pelayanan Publik	Memperkuat transformasi pelayanan publik PD4. Memperkuat kualitas pelayananan publik melalui transformasi digital	ASN dan THL di Dinas Perpustakaan dan Kearsipan Kabupaten Bengkayang		2.500.000.000,00	DINAS PERPUSTAKAAN DAN KEARSIPAN
	-	Penyediaan Jasa Penunjang Urusan Pemerintahan Daerah	-	-			-	333.000.000,00			-	Memperkuat transformasi pelayanan publik PD4. Memperkuat kualitas pelayananan publik melalui transformasi digital	-	-	410.000.000,00	DINAS PERPUSTAKAAN DAN KEARSIPAN
	-	Penyediaan Jasa Pelayanan Umum Kantor														
			Jumlah Laporan Penyediaan Jasa Pelayanan Umum Kantor yang Disediakan				12 Laporan	100.000.000,00	Kab. Bengkayang, Bengkayang, Semua Kel/Desa Kab. Bengkayang, Bengkayang, Semua Kel/Desa	DANA TRANSFER UMUM-DANA ALOKASI UMUM	-	Memperkuat transformasi pelayanan publik PD4. Memperkuat kualitas pelayananan publik melalui transformasi digital	-		150.000.000,00	DINAS PERPUSTAKAAN DAN KEARSIPAN
	-	Administrasi Umum Perangkat Daerah	-	-			-	148.000.000,00			-	Memperkuat transformasi pelayanan publik PD4. Memperkuat kualitas pelayananan publik melalui transformasi digital	-	-	196.000.000,00	DINAS PERPUSTAKAAN DAN KEARSIPAN
	-	Penyelenggaraan Rapat Koordinasi dan Konsultasi SKPD														

NO	KODE	URUSAN / BIDANG URUSAN / PROGRAM / KEGIATAN / SUB KEGIATAN	INDIKATOR PROGRAM / KEGIATAN / SUB KEGIATAN	TARGET AKHIR PERIODE RENSTRA OPD	REALISASI CAPAIAN RENJA OPD TAHUN 2023	PRAKIRAAN CAPAIAN TARGET RENJA OPD TAHUN 2024	CAPAIAN KINERJA DAN KERANGKA PENDANAAN						KELOMPOK SASARAN	PRAKIRAAN MAJU RENCANA TAHUN 2026		PERANGKAT DAERAH PENANGGUNG JAWAB
							TARGET 2025	PAGU INDIKATIF (Rp)	LOKASI	SUMBER DANA	PRIORITAS			TARGET	PAGU INDIKATIF (Rp)	
											NASIONAL	DAERAH				
1	2	3	4	5	6	7	8	9	10	11	12	13	14	15	16	17
			Jumlah Laporan Penyelenggaraan Rapat Koordinasi dan Konsultasi SKPD				50 Laporan	100.000.000,00	Kab. Bengkayang, Semua Kecamatan, Semua Kel/Desa	DANA TRANSFER UMUM-DANA ALOKASI UMUM	-	Memperkuat transformasi pelayanan publik PD4. Memperkuat kualitas pelayananan publik melalui transformasi digital	-		125.000.000,00	DINAS PERPUSTAKAAN DAN KEARSIPAN
	-	Penyediaan Jasa Penunjang Urusan Pemerintahan Daerah	-	-			-	333.000.000,00			-	Memperkuat transformasi pelayanan publik PD4. Memperkuat kualitas pelayananan publik melalui transformasi digital	-	-	410.000.000,00	DINAS PERPUSTAKAAN DAN KEARSIPAN
	-	Penyediaan Jasa Komunikasi, Sumber Daya Air dan Listrik														
			Jumlah Laporan Penyediaan Jasa Komunikasi, Sumber Daya Air dan Listrik yang Disediakan				12 Laporan	80.000.000,00	Kab. Bengkayang, Bengkayang, Semua Kel/Desa Kab. Bengkayang, Bengkayang, Semua Kel/Desa	DANA TRANSFER UMUM-DANA ALOKASI UMUM	-	Memperkuat transformasi pelayanan publik PD4. Memperkuat kualitas pelayananan publik melalui transformasi digital	-		85.000.000,00	DINAS PERPUSTAKAAN DAN KEARSIPAN
	-	Penyediaan Jasa Surat Menyurat														
			Jumlah Laporan Penyediaan Jasa Surat Menyurat				12 Laporan	3.000.000,00	Kab. Bengkayang, Bengkayang, Semua Kel/Desa Kab. Bengkayang, Bengkayang, Semua Kel/Desa	DANA TRANSFER UMUM-DANA ALOKASI UMUM	-	Memperkuat transformasi pelayanan publik PD4. Memperkuat kualitas pelayananan publik melalui transformasi digital	-		5.000.000,00	DINAS PERPUSTAKAAN DAN KEARSIPAN

NO	KODE	URUSAN / BIDANG URUSAN / PROGRAM / KEGIATAN / SUB KEGIATAN	INDIKATOR PROGRAM / KEGIATAN / SUB KEGIATAN	TARGET AKHIR PERIODE RENSTRA OPD	REALISASI CAPAIAN RENJA OPD TAHUN 2023	PRAKIRAAN CAPAIAN TARGET RENJA OPD TAHUN 2024	CAPAIAN KINERJA DAN KERANGKA PENDANAAN						KELOMPOK SASARAN	PRAKIRAAN MAJU RENCANA TAHUN 2026		PERANGKAT DAERAH PENANGGUNG JAWAB
							TARGET 2025	PAGU INDIKATIF (Rp)	LOKASI	SUMBER DANA	PRIORITAS			TARGET	PAGU INDIKATIF (Rp)	
											NASIONAL	DAERAH				
1	2	3	4	5	6	7	8	9	10	11	12	13	14	15	16	17
	-	Pengadaan Barang Milik Daerah Penunjang Urusan Pemerintah Daerah	-	-			-	42.292.393,00			-	Memperkuat transformasi pelayanan publik PD4. Memperkuat kualitas pelayananan publik melalui transformasi digital	-	-	50.000.000,00	DINAS PERPUSTAKAAN DAN KEARSIPAN
	-	Pengadaan Peralatan dan Mesin Lainnya														
			Jumlah Unit Peralatan dan Mesin Lainnya yang Disediakan				2 Unit	42.292.393,00	Kab. Bengkulu, Bengkulu, Semua Kel/Desa Kab. Bengkulu, Bengkulu, Semua Kel/Desa	DANA TRANSFER UMUM-DANA ALOKASI UMUM	-	Memperkuat transformasi pelayanan publik PD4. Memperkuat kualitas pelayananan publik melalui transformasi digital	-		50.000.000,00	DINAS PERPUSTAKAAN DAN KEARSIPAN
	-	Administrasi Umum Perangkat Daerah	-	-			-	148.000.000,00			-	Memperkuat transformasi pelayanan publik PD4. Memperkuat kualitas pelayananan publik melalui transformasi digital	-	-	196.000.000,00	DINAS PERPUSTAKAAN DAN KEARSIPAN
	-	Penyediaan Bahan Bacaan dan Peraturan Perundang-undangan														
			Jumlah Dokumen Bahan Bacaan dan Peraturan Perundang-Undangan yang Disediakan				12 Dokumen	3.000.000,00	Kab. Bengkulu, Bengkulu, Semua Kel/Desa Kab. Bengkulu, Bengkulu, Semua Kel/Desa	DANA TRANSFER UMUM-DANA ALOKASI UMUM	-	Memperkuat transformasi pelayanan publik PD4. Memperkuat kualitas pelayananan publik melalui transformasi digital	-		5.000.000,00	DINAS PERPUSTAKAAN DAN KEARSIPAN

NO	KODE	URUSAN / BIDANG URUSAN / PROGRAM / KEGIATAN / SUB KEGIATAN	INDIKATOR PROGRAM / KEGIATAN / SUB KEGIATAN	TARGET AKHIR PERIODE RENSTRA OPD	REALISASI CAPAIAN RENJA OPD TAHUN 2023	PRAKIRAAN CAPAIAN TARGET RENJA OPD TAHUN 2024	CAPAIAN KINERJA DAN KERANGKA PENDANAAN						KELOMPOK SASARAN	PRAKIRAAN MAJU RENCANA TAHUN 2026		PERANGKAT DAERAH PENANGGUNG JAWAB
							TARGET 2025	PAGU INDIKATIF (Rp)	LOKASI	SUMBER DANA	PRIORITAS			TARGET	PAGU INDIKATIF (Rp)	
											NASIONAL	DAERAH				
1	2	3	4	5	6	7	8	9	10	11	12	13	14	15	16	17
	-	Perencanaan, Penganggaran, dan Evaluasi Kinerja Perangkat Daerah	-	-			-	35.000.000,00			-	Memperkuat transformasi pelayanan publik PD4. Memperkuat kualitas pelayanan publik melalui transformasi digital	-	-	48.000.000,00	DINAS PERPUSTAKAAN DAN KEARSIPAN
	-	Koordinasi dan Penyusunan Dokumen Perubahan RKA-SKPD														
			Jumlah Dokumen Perubahan RKA-SKPD dan Laporan Hasil Koordinasi Penyusunan Dokumen Perubahan RKA-SKPD				2 Dokumen	5.000.000,00	Kab. Bengkayang, Semua Kecamatan, Semua Kel/Desa	DANA TRANSFER UMUM-DANA ALOKASI UMUM	-	Memperkuat transformasi pelayanan publik PD4. Memperkuat kualitas pelayanan publik melalui transformasi digital	-		6.000.000,00	DINAS PERPUSTAKAAN DAN KEARSIPAN
	-	Administrasi Umum Perangkat Daerah	-	-			-	148.000.000,00			-	Memperkuat transformasi pelayanan publik PD4. Memperkuat kualitas pelayanan publik melalui transformasi digital	-	-	196.000.000,00	DINAS PERPUSTAKAAN DAN KEARSIPAN
	-	Penyediaan Barang Cetak dan Penggandaan														
			Jumlah Paket Barang Cetak dan Penggandaan yang Disediakan				2 Paket	5.000.000,00	Kab. Bengkayang, Bengkayang, Semua Kel/Desa Kab. Bengkayang, Bengkayang, Semua Kel/Desa	DANA TRANSFER UMUM-DANA ALOKASI UMUM	-	Memperkuat transformasi pelayanan publik PD4. Memperkuat kualitas pelayanan publik melalui transformasi digital	-		10.000.000,00	DINAS PERPUSTAKAAN DAN KEARSIPAN

NO	KODE	URUSAN / BIDANG URUSAN / PROGRAM / KEGIATAN / SUB KEGIATAN	INDIKATOR PROGRAM / KEGIATAN / SUB KEGIATAN	TARGET AKHIR PERIODE RENSTRA OPD	REALISASI CAPAIAN RENJA OPD TAHUN 2023	PRAKIRAAN CAPAIAN TARGET RENJA OPD TAHUN 2024	CAPAIAN KINERJA DAN KERANGKA PENDANAAN						KELOMPOK SASARAN	PRAKIRAAN MAJU RENCANA TAHUN 2026		PERANGKAT DAERAH PENANGGUNG JAWAB
							TARGET 2025	PAGU INDIKATIF (Rp)	LOKASI	SUMBER DANA	PRIORITAS			TARGET	PAGU INDIKATIF (Rp)	
											NASIONAL	DAERAH				
1	2	3	4	5	6	7	8	9	10	11	12	13	14	15	16	17
	-	Pemeliharaan Barang Milik Daerah Penunjang Urusan Pemerintahan Daerah	-	-			-	22.000.000,00			-	Memperkuat transformasi pelayanan publik PD4. Memperkuat kualitas pelayanan publik melalui transformasi digital	-	-	26.500.000,00	DINAS PERPUSTAKAAN DAN KEARSIPAN
	-	Penyediaan Jasa Pemeliharaan, Biaya Pemeliharaan, Pajak dan Perizinan Kendaraan Dinas Operasional atau Lapangan														
			Jumlah Kendaraan Dinas Operasional atau Lapangan yang Dipelihara dan dibayarkan Pajak dan Perizinannya				5 Unit	10.000.000,00	Kab. Bengkayang, Bengkayang, Semua Kel/Desa Kab. Bengkayang, Bengkayang, Semua Kel/Desa	DANA TRANSFER UMUM-DANA ALOKASI UMUM	-	Memperkuat transformasi pelayanan publik PD4. Memperkuat kualitas pelayanan publik melalui transformasi digital	-		12.000.000,00	DINAS PERPUSTAKAAN DAN KEARSIPAN
	-	Administrasi Umum Perangkat Daerah	-	-			-	148.000.000,00			-	Memperkuat transformasi pelayanan publik PD4. Memperkuat kualitas pelayanan publik melalui transformasi digital	-	-	196.000.000,00	DINAS PERPUSTAKAAN DAN KEARSIPAN
	-	Penyediaan Bahan Logistik Kantor														
			Jumlah Paket Bahan Logistik Kantor yang Disediakan				2 Paket	20.000.000,00	Kab. Bengkayang, Bengkayang, Semua Kel/Desa Kab. Bengkayang, Bengkayang, Semua Kel/Desa	DANA TRANSFER UMUM-DANA ALOKASI UMUM	-	Memperkuat transformasi pelayanan publik PD4. Memperkuat kualitas pelayanan publik melalui transformasi digital	-		30.000.000,00	DINAS PERPUSTAKAAN DAN KEARSIPAN
	-	Penyediaan Peralatan dan Perlengkapan Kantor														

NO	KODE	URUSAN / BIDANG URUSAN / PROGRAM / KEGIATAN / SUB KEGIATAN	INDIKATOR PROGRAM / KEGIATAN / SUB KEGIATAN	TARGET AKHIR PERIODE RENSTRA OPD	REALISASI CAPAIAN RENJA OPD TAHUN 2023	PRAKIRAAN CAPAIAN TARGET RENJA OPD TAHUN 2024	CAPAIAN KINERJA DAN KERANGKA PENDANAAN						KELOMPOK SASARAN	PRAKIRAAN MAJU RENCANA TAHUN 2026		PERANGKAT DAERAH PENANGGUNG JAWAB
							TARGET 2025	PAGU INDIKATIF (Rp)	LOKASI	SUMBER DANA	PRIORITAS			TARGET	PAGU INDIKATIF (Rp)	
											NASIONAL	DAERAH				
1	2	3	4	5	6	7	8	9	10	11	12	13	14	15	16	17
			Jumlah Paket Peralatan dan Perlengkapan Kantor yang Disediakan				2 Paket	15.000.000,00	Kab. Bengkayang, Bengkayang, Semua Kel/Desa Kab. Bengkayang, Bengkayang, Semua Kel/Desa	DANA TRANSFER UMUM-DANA ALOKASI UMUM	-	Memperkuat transformasi pelayanan publik PD4. Memperkuat kualitas pelayananan publik melalui transformasi digital	-		20.000.000,00	DINAS PERPUSTAKAAN DAN KEARSIPAN
	-	Pemeliharaan Barang Milik Daerah Penunjang Urusan Pemerintahan Daerah	-	-			-	22.000.000,00			-	Memperkuat transformasi pelayanan publik PD4. Memperkuat kualitas pelayananan publik melalui transformasi digital	-	-	26.500.000,00	DINAS PERPUSTAKAAN DAN KEARSIPAN
	-	Pemeliharaan Peralatan dan Mesin Lainnya														
			Jumlah Peralatan dan Mesin Lainnya yang Dipelihara				5 Unit	7.000.000,00	Kab. Bengkayang, Bengkayang, Semua Kel/Desa Kab. Bengkayang, Bengkayang, Semua Kel/Desa	DANA TRANSFER UMUM-DANA ALOKASI UMUM	-	Memperkuat transformasi pelayanan publik PD4. Memperkuat kualitas pelayananan publik melalui transformasi digital	-		8.500.000,00	DINAS PERPUSTAKAAN DAN KEARSIPAN
	-	Administrasi Umum Perangkat Daerah	-	-			-	148.000.000,00			-	Memperkuat transformasi pelayanan publik PD4. Memperkuat kualitas pelayananan publik melalui transformasi digital	-	-	196.000.000,00	DINAS PERPUSTAKAAN DAN KEARSIPAN
	-	Penyediaan Komponen Instalasi Listrik/Penerangan Bangunan Kantor														

NO	KODE	URUSAN / BIDANG URUSAN / PROGRAM / KEGIATAN / SUB KEGIATAN	INDIKATOR PROGRAM / KEGIATAN / SUB KEGIATAN	TARGET AKHIR PERIODE RENSTRA OPD	REALISASI CAPAIAN RENJA OPD TAHUN 2023	PRAKIRAAN CAPAIAN TARGET RENJA OPD TAHUN 2024	CAPAIAN KINERJA DAN KERANGKA PENDANAAN						KELOMPOK SASARAN	PRAKIRAAN MAJU RENCANA TAHUN 2026		PERANGKAT DAERAH PENANGGUNG JAWAB
							TARGET 2025	PAGU INDIKATIF (Rp)	LOKASI	SUMBER DANA	PRIORITAS			TARGET	PAGU INDIKATIF (Rp)	
											NASIONAL	DAERAH				
1	2	3	4	5	6	7	8	9	10	11	12	13	14	15	16	17
			Jumlah Paket Komponen Instalasi Listrik/Penerangan Bangunan Kantor yang Disediakan				12 Paket	5.000.000,00	Kab. Bengkayang, Semua Kecamatan, Semua Kel/Desa	DANA TRANSFER UMUM-DANA ALOKASI UMUM	-	Memperkuat transformasi pelayanan publik PD4. Memperkuat kualitas pelayananan publik melalui transformasi digital	-		6.000.000,00	DINAS PERPUSTAKAAN DAN KEARSIPAN
	-	Pemeliharaan Barang Milik Daerah Penunjang Urusan Pemerintahan Daerah	-	-			-	22.000.000,00			-	Memperkuat transformasi pelayanan publik PD4. Memperkuat kualitas pelayananan publik melalui transformasi digital	-	-	26.500.000,00	DINAS PERPUSTAKAAN DAN KEARSIPAN
	-	Pemeliharaan/Rehabilitasi Sarana dan Prasarana Gedung Kantor atau Bangunan Lainnya														
			Jumlah Sarana dan Prasarana Gedung Kantor atau Bangunan Lainnya yang Dipelihara/Direhabilitasi				6 Unit	5.000.000,00	Kab. Bengkayang, Bengkayang, Semua Kel/Desa Kab. Bengkayang, Bengkayang, Semua Kel/Desa	DANA TRANSFER UMUM-DANA ALOKASI UMUM	-	Memperkuat transformasi pelayanan publik PD4. Memperkuat kualitas pelayananan publik melalui transformasi digital	-		6.000.000,00	DINAS PERPUSTAKAAN DAN KEARSIPAN
	-	Administrasi Kepegawaian Perangkat Daerah	-	-			-	25.000.000,00			-	Memperkuat transformasi pelayanan publik PD4. Memperkuat kualitas pelayananan publik melalui transformasi digital	-	-	36.000.000,00	DINAS PERPUSTAKAAN DAN KEARSIPAN
	-	Monitoring, Evaluasi, dan Penilaian Kinerja Pegawai														

NO	KODE	URUSAN / BIDANG URUSAN / PROGRAM / KEGIATAN / SUB KEGIATAN	INDIKATOR PROGRAM / KEGIATAN / SUB KEGIATAN	TARGET AKHIR PERIODE RENSTRA OPD	REALISASI CAPAIAN RENJA OPD TAHUN 2023	PRAKIRAAN CAPAIAN TARGET RENJA OPD TAHUN 2024	CAPAIAN KINERJA DAN KERANGKA PENDANAAN						KELOMPOK SASARAN	PRAKIRAAN MAJU RENCANA TAHUN 2026		PERANGKAT DAERAH PENANGGUNG JAWAB
							TARGET 2025	PAGU INDIKATIF (Rp)	LOKASI	SUMBER DANA	PRIORITAS			TARGET	PAGU INDIKATIF (Rp)	
											NASIONAL	DAERAH				
1	2	3	4	5	6	7	8	9	10	11	12	13	14	15	16	17
			Jumlah Dokumen Monitoring, Evaluasi, dan Penilaian Kinerja Pegawai				1 Dokumen	5.000.000,00	Kab. Bengkayang, Semua Kecamatan, Semua Kel/Desa	DANA TRANSFER UMUM-DANA ALOKASI UMUM	-	Memperkuat transformasi pelayanan publik PD4. Memperkuat kualitas pelayanan publik melalui transformasi digital	-		6.000.000,00	DINAS PERPUSTAKAAN DAN KEARSIPAN
	-	Administrasi Barang Milik Daerah pada Perangkat Daerah	-	-			-	56.500.000,00			-	Memperkuat transformasi pelayanan publik PD4. Memperkuat kualitas pelayanan publik melalui transformasi digital	-	-	67.000.000,00	DINAS PERPUSTAKAAN DAN KEARSIPAN
	-	Rekonsiliasi dan Penyusunan Laporan Barang Milik Daerah pada SKPD														
			Jumlah Laporan Rekonsiliasi dan Penyusunan Laporan Barang Milik Daerah pada SKPD				1 Laporan	3.000.000,00	Kab. Bengkayang, Semua Kecamatan, Semua Kel/Desa	DANA TRANSFER UMUM-DANA ALOKASI UMUM	-	Memperkuat transformasi pelayanan publik PD4. Memperkuat kualitas pelayanan publik melalui transformasi digital	-		6.000.000,00	DINAS PERPUSTAKAAN DAN KEARSIPAN
	-	Penyediaan Jasa Penunjang Urusan Pemerintahan Daerah	-	-			-	333.000.000,00			-	Memperkuat transformasi pelayanan publik PD4. Memperkuat kualitas pelayanan publik melalui transformasi digital	-	-	410.000.000,00	DINAS PERPUSTAKAAN DAN KEARSIPAN
	-	Penyediaan Jasa Peralatan dan Perlengkapan Kantor														

[illegible]

NO	KODE	URUSAN / BIDANG URUSAN / PROGRAM / KEGIATAN / SUB KEGIATAN	INDIKATOR PROGRAM / KEGIATAN / SUB KEGIATAN	TARGET AKHIR PERIODE RENSTRA OPD	REALISASI CAPAIAN RENJA OPD TAHUN 2023	PRAKIRAAN CAPAIAN TARGET RENJA OPD TAHUN 2024	CAPAIAN KINERJA DAN KERANGKA PENDANAAN						KELOMPOK SASARAN	PRAKIRAAN MAJU RENCANA TAHUN 2026		PERANGKAT DAERAH PENANGGUNG JAWAB
							TARGET 2025	PAGU INDIKATIF (Rp)	LOKASI	SUMBER DANA	PRIORITAS			TARGET	PAGU INDIKATIF (Rp)	
											NASIONAL	DAERAH				
1	2	3	4	5	6	7	8	9	10	11	12	13	14	15	16	17
1.	3.25.03	PROGRAM PENGELOLAAN PERIKANAN TANGKAP	Jumlah Produksi Perikanan Tangkap (Ton) Produksi Perikanan Tangkap Kabupaten	9016 Ton 9016 Ton 9016,91 Ton 9016 Ton			8754,28 Ton 8754 Ton	1.610.000.000,00						9016 Ton 9016 Ton 9016,91 Ton 9016 Ton	3.110.000.000,00	
	3.25.03.2.01	Pengelolaan Penangkapan Ikan di Wilayah Sungai, Danau, Waduk, Rawa, dan Genangan Air Lainnya yang Dapat Diusahakan dalam 1 (Satu) Daerah Kabupaten/ Kota	Ketersediaan Data , sarana dan Prasarana Perikanan Tangkap	-			100 %	1.395.000.000,00			-	Memperkuat Ketahanan Ekonomi berbasis SDA, Hilirisasi Industri dan Pemberdayaan Masyarakat PD1. Meningkatkan ekonomi yang inklusif, mandiri dan berdayasaing berbasis SDA Unggulan	-	-	2.695.000.000,00	DINAS PERIKANAN
	3.25.03.2.01.0001	Penyediaan Data dan Informasi Sumber Daya Ikan														
			Jumlah Data dan Informasi Sumber Daya Ikan di Perairan Darat dalam Satu Kabupaten/Kota yang Tersedia				1 Dokumen	45.000.000,00	Kab. Bengkayang, Semua Kecamatan, Semua Kel/Desa	DANA TRANSFER UMUM-DANA ALOKASI UMUM	-	Memperkuat Ketahanan Ekonomi berbasis SDA, Hilirisasi Industri dan Pemberdayaan Masyarakat PD1. Meningkatkan ekonomi yang inklusif, mandiri dan berdayasaing berbasis SDA Unggulan	-		45.000.000,00	DINAS PERIKANAN
	3.25.03.2.01.0002	Penyediaan Prasarana Usaha Perikanan Tangkap														

NO	KODE	URUSAN / BIDANG URUSAN / PROGRAM / KEGIATAN / SUB KEGIATAN	INDIKATOR PROGRAM / KEGIATAN / SUB KEGIATAN	TARGET AKHIR PERIODE RENSTRA OPD	REALISASI CAPAIAN RENJA OPD TAHUN 2023	PRAKIRAAN CAPAIAN TARGET RENJA OPD TAHUN 2024	CAPAIAN KINERJA DAN KERANGKA PENDANAAN						KELOMPOK SASARAN	PRAKIRAAN MAJU RENCANA TAHUN 2026		PERANGKAT DAERAH PENANGGUNG JAWAB
							TARGET 2025	PAGU INDIKATIF (Rp)	LOKASI	SUMBER DANA	PRIORITAS			TARGET	PAGU INDIKATIF (Rp)	
											NASIONAL	DAERAH				
1	2	3	4	5	6	7	8	9	10	11	12	13	14	15	16	17
			Jumlah Prasarana Usaha Perikanan Tangkap yang Tersedia				10 Unit	900.000.000,00	Kab. Bengkayang, Semua Kecamatan, Semua Kel/Desa	DANA TRANSFER UMUM-DANA ALOKASI UMUM	-	Memperkuat Ketahanan Ekonomi berbasis SDA, Hilirisasi Industri dan Pemberdayaan Masyarakat PD1. Meningkatkan ekonomi yang inklusif, mandiri dan berdayasaing berbasis SDA Unggulan	-		1.250.000.000,00	DINAS PERIKANAN
	3.25.03.2.01.0004	Penyediaan Sarana Usaha Perikanan Tangkap														
			Jumlah Sarana Usaha Perikanan Tangkap yang Terjamin dan Tersedia				12 Unit	450.000.000,00	Kab. Bengkayang, Semua Kecamatan, Semua Kel/Desa	DANA TRANSFER UMUM-DANA ALOKASI UMUM	-	Memperkuat Ketahanan Ekonomi berbasis SDA, Hilirisasi Industri dan Pemberdayaan Masyarakat PD1. Meningkatkan ekonomi yang inklusif, mandiri dan berdayasaing berbasis SDA Unggulan	-		1.400.000.000,00	DINAS PERIKANAN

NO	KODE	URUSAN / BIDANG URUSAN / PROGRAM / KEGIATAN / SUB KEGIATAN	INDIKATOR PROGRAM / KEGIATAN / SUB KEGIATAN	TARGET AKHIR PERIODE RENSTRA OPD	REALISASI CAPAIAN RENJA OPD TAHUN 2023	PRAKIRAAN CAPAIAN TARGET RENJA OPD TAHUN 2024	CAPAIAN KINERJA DAN KERANGKA PENDANAAN						KELOMPOK SASARAN	PRAKIRAAN MAJU RENCANA TAHUN 2026		PERANGKAT DAERAH PENANGGUNG JAWAB
							TARGET 2025	PAGU INDIKATIF (Rp)	LOKASI	SUMBER DANA	PRIORITAS			TARGET	PAGU INDIKATIF (Rp)	
											NASIONAL	DAERAH				
1	2	3	4	5	6	7	8	9	10	11	12	13	14	15	16	17
	3.25.03.2.02	Pemberdayaan Nelayan Kecil dalam Daerah Kabupaten/Kota	Terlaksananya Pemberdayaan Nelayan Kecil	-			100 %	105.000.000,00			-	Meningkatk an Kualitas Hidup Sumber Daya Manusia yang berdaya saing PD2. Menin gkatkan kualitas Pe mbangunan Sumber Daya Manusia yang berdaya saing	-	-	265.000.000,00	DINAS PERIKANAN
	3.25.03.2.02.0001	Pengembangan Kapasitas Nelayan Kecil														
			Jumlah Nelayan Kecil yang Meningkat Kapasitasnya				75 Orang	45.000.000,00	Kab. Bengkayang, Semua Kecamatan, Semua Kel/Desa	DAU YANG DITENTUKAN PENGGUNAANNYA BIDANG PENDIDIKAN	-	Meningkatk an Kualitas Hidup Sumber Daya Manusia yang berdaya saing PD2. Menin gkatkan kualitas Pe mbangunan Sumber Daya Manusia yang berdaya saing	-		100.000.000,00	DINAS PERIKANAN
	3.25.03.2.02.0002	Pelaksanaan Fasilitasi Pembentukan dan Pengembangan Kelembagaan Nelayan Kecil														
			Jumlah Kelompok Nelayan Kecil yang Difasilitasi Pembentukan dan Pengembangan Kelembagaannya				6 Kelompok	30.000.000,00	Kab. Bengkayang, Semua Kecamatan, Semua Kel/Desa	DANA TRANSFER UMUM-DANA ALOKASI UMUM	-	Meningkatk an Kualitas Hidup Sumber Daya Manusia yang berdaya saing PD2. Menin gkatkan kualitas Pe mbangunan Sumber Daya Manusia yang berdaya saing	-		45.000.000,00	DINAS PERIKANAN
	3.25.03.2.02.0003	Pelaksanaan Fasilitasi Bantuan Pendanaan, Bantuan Pembiayaan, Kemitraan Usaha														

NO	KODE	URUSAN / BIDANG URUSAN / PROGRAM / KEGIATAN / SUB KEGIATAN	INDIKATOR PROGRAM / KEGIATAN / SUB KEGIATAN	TARGET AKHIR PERIODE RENSTRA OPD	REALISASI CAPAIAN RENJA OPD TAHUN 2023	PRAKIRAAN CAPAIAN TARGET RENJA OPD TAHUN 2024	CAPAIAN KINERJA DAN KERANGKA PENDANAAN						KELOMPOK SASARAN	PRAKIRAAN MAJU RENCANA TAHUN 2026		PERANGKAT DAERAH PENANGGUNG JAWAB
							TARGET 2025	PAGU INDIKATIF (Rp)	LOKASI	SUMBER DANA	PRIORITAS			TARGET	PAGU INDIKATIF (Rp)	
											NASIONAL	DAERAH				
1	2	3	4	5	6	7	8	9	10	11	12	13	14	15	16	17
			Jumlah Unit Usaha yang Difasilitasi Penyaluran Bantuan Pen Danaan, Bantuan Pembiayaan, Kemitraan Usaha				30 Unit Usaha	30.000.000,00	Kab. Bengkayang, Semua Kecamatan, Semua Kel/Desa	DANA TRANSFER UMUM-DANA ALOKASI UMUM	-	Meningkatk an Kualitas Hidup Sumber Daya Manusia yang berdaya saing PD2. Menin gkatkan kualitas Pe mbangunan Sumber Daya Manusia yang berdaya saing	-		45.000.000,00	DINAS PERIKANAN
	3.25.03.2.02.0004	Penyediaan Sarana dan Prasarana Pemberdayaan Usaha Nelayan Skala Kecil														
			Jumlah Sarana dan Prasarana Pemberdayaan Usaha Nelayan Skala Kecil				5 Unit	0,00	Kab. Bengkayang, Semua Kecamatan, Semua Kel/Desa	DANA TRANSFER UMUM-DANA ALOKASI UMUM	-	Meningkatk an Kualitas Hidup Sumber Daya Manusia yang berdaya saing PD2. Menin gkatkan kualitas Pe mbangunan Sumber Daya Manusia yang berdaya saing	-		75.000.000,00	DINAS PERIKANAN
	3.25.03.2.04	Penerbitan Tanda Daftar Kapal Perikanan Berukuran sampai dengan 10 GT di Wilayah Sungai, Danau, Waduk, Rawa, dan Genangan Air Lainnya yang Dapat Diusahakan dalam 1 (Satu) Daerah Kabupaten/Kota	-	-			-	110.000.000,00			-	Memperkua t Ketahanan Ekonomi berbasis SDA, Hilirisasi Industri dan Pemberday aan Masyarakat PD1. Menin gkatkan ekonomi yang inklusif, mandiri dan berdaya saing berbasis SDA Unggulan	-	-	150.000.000,00	DINAS PERIKANAN
	3.25.03.2.04.0002	Pelayanan Penerbitan Tanda Daftar Kapal Perikanan Berukuran sampai dengan 10 GT														

NO	KODE	URUSAN / BIDANG URUSAN / PROGRAM / KEGIATAN / SUB KEGIATAN	INDIKATOR PROGRAM / KEGIATAN / SUB KEGIATAN	TARGET AKHIR PERIODE RENSTRA OPD	REALISASI CAPAIAN RENJA OPD TAHUN 2023	PRAKIRAAN CAPAIAN TARGET RENJA OPD TAHUN 2024	CAPAIAN KINERJA DAN KERANGKA PENDANAAN						KELOMPOK SASARAN	PRAKIRAAN MAJU RENCANA TAHUN 2026		PERANGKAT DAERAH PENANGGUNG JAWAB
							TARGET 2025	PAGU INDIKATIF (Rp)	LOKASI	SUMBER DANA	PRIORITAS			TARGET	PAGU INDIKATIF (Rp)	
											NASIONAL	DAERAH				
1	2	3	4	5	6	7	8	9	10	11	12	13	14	15	16	17
			Jumlah Rekomendasi Tanda Daftar Kapal Perikanan				100 Rekome ndasi	75.000.000,00	Kab. Bengkayang, Semua Kecamatan, Semua Kel/Desa	DANA TRANSFER UMUM-DANA ALOKASI UMUM	-	Memperkua t Ketahanan Ekonomi berbasis SDA, Hilirisasi Industri dan Pemberday aan Masyarakat PD1. Menin gkatkan ekonomi yang inklusif, mandiri dan berdaya saing berbasis SDA Unggulan	-		75.000.000,00	DINAS PERIKANAN
	3.25.03.2.04.0005	Penyediaan Data dan Informasi Usaha Perikanan Tangkap														
			Jumlah data dan informasi perizinan usaha perikanan tangkap yang tersedia				1 Dokumen	35.000.000,00	Kab. Bengkayang, Semua Kecamatan, Semua Kel/Desa	DANA TRANSFER UMUM-DANA ALOKASI UMUM	-	Memperkua t Ketahanan Ekonomi berbasis SDA, Hilirisasi Industri dan Pemberday aan Masyarakat PD1. Menin gkatkan ekonomi yang inklusif, mandiri dan berdaya saing berbasis SDA Unggulan	-		75.000.000,00	DINAS PERIKANAN
2.	3.25.04	PROGRAM PENGELOLAAN PERIKANAN BUDIDAYA	Jumlah Produksi Perikanan Budidaya (Ton) Produksi Perikanan Kelompok Nelayan	4434 Ton 4434,51 Ton 4434 Ton 4434 Ton			4305,35 Ton 4305 Ton	1.015.000.000,00						4434 Ton 4434,51 Ton 4434 Ton 4434 Ton	1.160.000.000,00	

NO	KODE	URUSAN / BIDANG URUSAN / PROGRAM / KEGIATAN / SUB KEGIATAN	INDIKATOR PROGRAM / KEGIATAN / SUB KEGIATAN	TARGET AKHIR PERIODE RENSTRA OPD	REALISASI CAPAIAN RENJA OPD TAHUN 2023	PRAKIRAAN CAPAIAN TARGET RENJA OPD TAHUN 2024	CAPAIAN KINERJA DAN KERANGKA PENDANAAN						KELOMPOK SASARAN	PRAKIRAAN MAJU RENCANA TAHUN 2026		PERANGKAT DAERAH PENANGGUNG JAWAB
							TARGET 2025	PAGU INDIKATIF (Rp)	LOKASI	SUMBER DANA	PRIORITAS			TARGET	PAGU INDIKATIF (Rp)	
											NASIONAL	DAERAH				
1	2	3	4	5	6	7	8	9	10	11	12	13	14	15	16	17
	3.25.04.2.02	Pemberdayaan Pembudi Daya Ikan Kecil	<i>Terlaksananya Pemberdayaan Pembudidaya Ikan</i>	-			100 %	145.000.000,00			-	Meningkatk an Kualitas Hidup Sumber Daya Manusia yang berdaya saing PD2. Menin gkatkan kualitas Pe mbangunan Sumber Daya Manusia yang berdaya saing	-	-	260.000.000,00	DINAS PERIKANAN
	3.25.04.2.02.0001	Pengembangan Kapasitas Pembudi Daya Ikan Kecil														
			<i>Jumlah Kelompok Pembudi Daya Ikan Kecil yang Mengikuti Pengembangan Kapasitas</i>				10 Kelompok	45.000.000,00	Kab. Bengkayang, Semua Kecamatan, Semua Kel/Desa	DAU YANG DITENTUKAN P ENGGUNAANN YA BIDANG PENDIDIKAN	-	Meningkatk an Kualitas Hidup Sumber Daya Manusia yang berdaya saing PD2. Menin gkatkan kualitas Pe mbangunan Sumber Daya Manusia yang berdaya saing	-		100.000.000,00	DINAS PERIKANAN
	3.25.04.2.02.0002	Pelaksanaan Fasilitasi Pembentukan dan Pengembangan Kelembagaan Pembudi Daya Ikan Kecil														
			<i>Jumlah Kelompok Pembudi Daya Ikan Kecil yang Mengikuti Pembentukan dan Pengembangan Kelembagaan</i>				4 Kelompok	30.000.000,00	Kab. Bengkayang, Semua Kecamatan, Semua Kel/Desa	DANA TRANSFER UMUM-DANA ALOKASI UMUM	-	Memperkua t Ketahanan Ekonomi berbasis SDA, Hilirisasi Industri dan Pemberday aan Masyarakat PD1. Menin gkatkan ekonomi yang inklusif, mandiri dan berdaya saing berbasis SDA Unggulan	-		30.000.000,00	DINAS PERIKANAN

NO	KODE	URUSAN / BIDANG URUSAN / PROGRAM / KEGIATAN / SUB KEGIATAN	INDIKATOR PROGRAM / KEGIATAN / SUB KEGIATAN	TARGET AKHIR PERIODE RENSTRA OPD	REALISASI CAPAIAN RENJA OPD TAHUN 2023	PRAKIRAAN CAPAIAN TARGET RENJA OPD TAHUN 2024	CAPAIAN KINERJA DAN KERANGKA PENDANAAN						KELOMPOK SASARAN	PRAKIRAAN MAJU RENCANA TAHUN 2026		PERANGKAT DAERAH PENANGGUNG JAWAB
							TARGET 2025	PAGU INDIKATIF (Rp)	LOKASI	SUMBER DANA	PRIORITAS			TARGET	PAGU INDIKATIF (Rp)	
											NASIONAL	DAERAH				
1	2	3	4	5	6	7	8	9	10	11	12	13	14	15	16	17
	3.25.04.2.02.0003	Pelaksanaan Fasilitasi Bantuan Pendanaan, Bantuan Pembiayaan, Kemitraan Usaha														
			Jumlah Kelompok Usaha yang terfasilitasi Bantuan Pendanaan, Bantuan Pembiayaan, Kemitraan Usahanya				4 Kelompok	25.000.000,00	Kab. Bengkayang, Semua Kecamatan, Semua Kel/Desa	DANA TRANSFER UMUM-DANA ALOKASI UMUM	-	Memperkuat Ketahanan Ekonomi berbasis SDA, Hilirisasi Industri dan Pemberdayaan Masyarakat PD1. Meningkatkan ekonomi yang inklusif, mandiri dan berdaya saing berbasis SDA Unggulan	-		25.000.000,00	DINAS PERIKANAN
	3.25.04.2.02.0004	Pemberian Pendampingan, Kemudahanan Akses Ilmu Pengetahuan, Teknologi dan Informasi, serta Penyelenggaraan Pendidikan dan Pelatihan														
			Jumlah Kelompok Usaha yang Memperoleh Pendampingan, Kemudahanan Akses Ilmu Pengetahuan, Teknologi dan Informasi, Serta Penyelenggaraan Pendidikan dan Pelatihan				10 Kelompok	45.000.000,00	Kab. Bengkayang, Semua Kecamatan, Semua Kel/Desa	DAU YANG DITENTUKAN PENGGUNAANNYA BIDANG PENDIDIKAN	-	Meningkatkan Kualitas Hidup Sumber Daya Manusia yang berdaya saing PD2. Meningkatkan kualitas Pembangunan Sumber Daya Manusia yang berdaya saing	-		105.000.000,00	DINAS PERIKANAN

NO	KODE	URUSAN / BIDANG URUSAN / PROGRAM / KEGIATAN / SUB KEGIATAN	INDIKATOR PROGRAM / KEGIATAN / SUB KEGIATAN	TARGET AKHIR PERIODE RENSTRA OPD	REALISASI CAPAIAN RENJA OPD TAHUN 2023	PRAKIRAAN CAPAIAN TARGET RENJA OPD TAHUN 2024	CAPAIAN KINERJA DAN KERANGKA PENDANAAN						KELOMPOK SASARAN	PRAKIRAAN MAJU RENCANA TAHUN 2026		PERANGKAT DAERAH PENANGGUNG JAWAB
							TARGET 2025	PAGU INDIKATIF (Rp)	LOKASI	SUMBER DANA	PRIORITAS			TARGET	PAGU INDIKATIF (Rp)	
											NASIONAL	DAERAH				
1	2	3	4	5	6	7	8	9	10	11	12	13	14	15	16	17
	3.25.04.2.03	Penerbitan Tanda Daftar bagi Pembudi Daya Ikan Kecil (TDPIK) dalam 1 (Satu) Daerah Kabupaten/Kota	-	-			-	25.000.000,00			-	Memperkuat Ketahanan Ekonomi berbasis SDA, Hilirisasi Industri dan Pemberdayaan Masyarakat PD2. Meningkatkan kualitas Pembangunan Sumber Daya Manusia yang berdayasaing	-	-	25.000.000,00	DINAS PERIKANAN
	3.25.04.2.03.0003	Pelayanan Penerbitan Rekomendasi Perizinan Berusaha bagi Pembudi Dayaan Ikan Kecil yang Menjadi Kewenangan Kabupaten Kota														
			Jumlah Rekomendasi Perizinan Berusaha bagi Pembudi Dayaan Ikan Kecil yang Menjadi Kewenangan Kabupaten/Kota				5 Rekomendasi	25.000.000,00	Kab. Bengkayang, Semua Kecamatan, Semua Kel/Desa	DANA TRANSFER UMUM-DANA ALOKASI UMUM	-	Memperkuat Ketahanan Ekonomi berbasis SDA, Hilirisasi Industri dan Pemberdayaan Masyarakat PD2. Meningkatkan kualitas Pembangunan Sumber Daya Manusia yang berdayasaing	-		25.000.000,00	DINAS PERIKANAN

NO	KODE	URUSAN / BIDANG URUSAN / PROGRAM / KEGIATAN / SUB KEGIATAN	INDIKATOR PROGRAM / KEGIATAN / SUB KEGIATAN	TARGET AKHIR PERIODE RENSTRA OPD	REALISASI CAPAIAN RENJA OPD TAHUN 2023	PRAKIRAAN CAPAIAN TARGET RENJA OPD TAHUN 2024	CAPAIAN KINERJA DAN KERANGKA PENDANAAN						KELOMPOK SASARAN	PRAKIRAAN MAJU RENCANA TAHUN 2026		PERANGKAT DAERAH PENANGGUNG JAWAB
							TARGET 2025	PAGU INDIKATIF (Rp)	LOKASI	SUMBER DANA	PRIORITAS			TARGET	PAGU INDIKATIF (Rp)	
											NASIONAL	DAERAH				
1	2	3	4	5	6	7	8	9	10	11	12	13	14	15	16	17
	3.25.04.2.04	Pengelolaan Pembudidayaan Ikan	Terselenggaranya Data, Sarana pembudidaya Ikan dan pengelolaan Pembudidaya Ikan	-			100 %	845.000.000,00			-	Memperkuat Ketahanan Ekonomi berbasis SDA, Hilirisasi Industri dan Pemberdayaan Masyarakat PD1. Meningkatkan ekonomi yang inklusif, mandiri dan berdayasaing berbasis SDA Unggulan	-	-	875.000.000,00	DINAS PERIKANAN
	3.25.04.2.04.0001	Penyediaan Data dan Informasi Pembudidayaan Ikan dalam 1 (Satu) Daerah Kabupaten/Kota														
			Jumlah Data dan Informasi Pembudidayaan Ikan dalam 1 (Satu) Daerah Kabupaten/Kota				1 Dokumen	45.000.000,00	Kab. Bengkayang, Semua Kecamatan, Semua Kel/Desa	DANA TRANSFER UMUM-DANA ALOKASI UMUM	-	Memperkuat Ketahanan Ekonomi berbasis SDA, Hilirisasi Industri dan Pemberdayaan Masyarakat PD1. Meningkatkan ekonomi yang inklusif, mandiri dan berdayasaing berbasis SDA Unggulan	-		75.000.000,00	DINAS PERIKANAN
	3.25.04.2.04.0002	Penyediaan Prasarana Pembudidayaan Ikan dalam 1 (Satu) Daerah Kabupaten/Kota														

NO	KODE	URUSAN / BIDANG URUSAN / PROGRAM / KEGIATAN / SUB KEGIATAN	INDIKATOR PROGRAM / KEGIATAN / SUB KEGIATAN	TARGET AKHIR PERIODE RENSTRA OPD	REALISASI CAPAIAN RENJA OPD TAHUN 2023	PRAKIRAAN CAPAIAN TARGET RENJA OPD TAHUN 2024	CAPAIAN KINERJA DAN KERANGKA PENDANAAN						KELOMPOK SASARAN	PRAKIRAAN MAJU RENCANA TAHUN 2026		PERANGKAT DAERAH PENANGGUNG JAWAB
							TARGET 2025	PAGU INDIKATIF (Rp)	LOKASI	SUMBER DANA	PRIORITAS			TARGET	PAGU INDIKATIF (Rp)	
											NASIONAL	DAERAH				
1	2	3	4	5	6	7	8	9	10	11	12	13	14	15	16	17
			<i>Jumlah Prasarana Pembudidayaan Ikan dalam 1 (Satu) Daerah Kabupaten/Kota</i>				3 Unit	550.000.000,00	Kab. Bengkayang, Semua Kecamatan, Semua Kel/Desa	DANA TRANSFER UMUM-DANA ALOKASI UMUM	-	Memperkuat Ketahanan Ekonomi berbasis SDA, Hilirisasi Industri dan Pemberdayaan Masyarakat PD2. Meningkatkan kualitas Pembangunan Sumber Daya Manusia yang berdayasaing	-		450.000.000,00	DINAS PERIKANAN
	3.25.04.2.04.0009	Penjaminan Ketersediaan Sarana Pembudidayaan Ikan dalam 1 (Satu) Daerah Kabupaten/Kota														
			<i>Jumlah Sarana Pembudidayaan Ikan dalam 1 (Satu) Daerah Kabupaten/Kota</i>				4 Unit	250.000.000,00	Kab. Bengkayang, Semua Kecamatan, Semua Kel/Desa	DANA TRANSFER UMUM-DANA ALOKASI UMUM	-	Memperkuat Ketahanan Ekonomi berbasis SDA, Hilirisasi Industri dan Pemberdayaan Masyarakat PD2. Meningkatkan kualitas Pembangunan Sumber Daya Manusia yang berdayasaing	-		350.000.000,00	DINAS PERIKANAN
3.	3.25.06	PROGRAM PENGOLAHAN DAN PEMASARAN HASIL PERIKANAN	<i>Cakupan bina kelompok pemasaran hasil perikanan Cakupan bina kelompok pemasaran hasil perikanan Jumlah Produksi Pengolahan Hasil Perikanan (Ton)</i>	16.69 Ton 16.69 % 16.69 % 16.69 Ton			15.90 % 15.90 Ton 15.90 Ton	306.000.000,00						16.69 Ton 16.69 % 16.69 % 16.69 Ton	320.000.000,00	

NO	KODE	URUSAN / BIDANG URUSAN / PROGRAM / KEGIATAN / SUB KEGIATAN	INDIKATOR PROGRAM / KEGIATAN / SUB KEGIATAN	TARGET AKHIR PERIODE RENSTRA OPD	REALISASI CAPAIAN RENJA OPD TAHUN 2023	PRAKIRAAN CAPAIAN TARGET RENJA OPD TAHUN 2024	CAPAIAN KINERJA DAN KERANGKA PENDANAAN						KELOMPOK SASARAN	PRAKIRAAN MAJU RENCANA TAHUN 2026		PERANGKAT DAERAH PENANGGUNG JAWAB
							TARGET 2025	PAGU INDIKATIF (Rp)	LOKASI	SUMBER DANA	PRIORITAS			TARGET	PAGU INDIKATIF (Rp)	
											NASIONAL	DAERAH				
1	2	3	4	5	6	7	8	9	10	11	12	13	14	15	16	17
	3.25.06.2.01	Penerbitan Tanda Daftar Usaha Pengolahan Hasil Perikanan bagi Usaha Skala Mikro dan Kecil	Cakupan pengolahan dan pemasaran hasil perikanan	-			100 %	75.000.000,00			-	Memperkuat Ketahanan Ekonomi berbasis SDA, Hilirisasi Industri dan Pemberdayaan Masyarakat PD1. Meningkatkan ekonomi yang inklusif, mandiri dan berdayasaing berbasis SDA Unggulan	-	-	75.000.000,00	DINAS PERIKANAN
	3.25.06.2.01.0005	Penyediaan Data dan Informasi Usaha Pemasaran dan Pengolahan Hasil Perikanan dalam 1 (Satu) Daerah Kabupaten/Kota berdasarkan skala usaha dan risiko														
			Jumlah Data dan Informasi Usaha Pemasaran dan Pengolahan Hasil Perikanan berdasarkan skala usaha dan risiko				1 Dokumen	75.000.000,00	Kab. Bengkayang, Semua Kecamatan, Semua Kel/Desa	DANA TRANSFER UMUM-DANA ALOKASI UMUM	-	Memperkuat Ketahanan Ekonomi berbasis SDA, Hilirisasi Industri dan Pemberdayaan Masyarakat PD1. Meningkatkan ekonomi yang inklusif, mandiri dan berdayasaing berbasis SDA Unggulan	-		75.000.000,00	DINAS PERIKANAN

NO	KODE	URUSAN / BIDANG URUSAN / PROGRAM / KEGIATAN / SUB KEGIATAN	INDIKATOR PROGRAM / KEGIATAN / SUB KEGIATAN	TARGET AKHIR PERIODE RENSTRA OPD	REALISASI CAPAIAN RENJA OPD TAHUN 2023	PRAKIRAAN CAPAIAN TARGET RENJA OPD TAHUN 2024	CAPAIAN KINERJA DAN KERANGKA PENDANAAN						KELOMPOK SASARAN	PRAKIRAAN MAJU RENCANA TAHUN 2026		PERANGKAT DAERAH PENANGGUNG JAWAB
							TARGET 2025	PAGU INDIKATIF (Rp)	LOKASI	SUMBER DANA	PRIORITAS			TARGET	PAGU INDIKATIF (Rp)	
											NASIONAL	DAERAH				
1	2	3	4	5	6	7	8	9	10	11	12	13	14	15	16	17
	3.25.06.2.02	Pembinaan Mutu dan Keamanan Hasil Perikanan bagi Usaha Pengolahan dan Pemasaran Skala Mikro dan Kecil	Terbinanya Pengolah Hasil Perikanan	-			100 %	45.000.000,00			-	Memperkuat Ketahanan Ekonomi berbasis SDA, Hilirisasi Industri dan Pemberdayaan Masyarakat PD1. Meningkatkan ekonomi yang inklusif, mandiri dan berdayasaing berbasis SDA Unggulan	-	-	45.000.000,00	DINAS PERIKANAN
	3.25.06.2.02.0002	Pembinaan terhadap Penerapan Persyaratan Perizinan Berusaha Pada Usaha Pengolahan dan Pemasaran Hasil Perikanan sesuai Skala Usaha dan Risiko														
			Jumlah Unit Usaha Pengolahan dan Pemasaran Hasil Perikanan yang mendapatkan pembinaan terhadap Penerapan Persyaratan Perizinan Berusaha Pada Usaha Pengolahan dan Pemasaran Hasil Perikanan sesuai Skala Usaha dan Risiko				4 Unit Usaha	45.000.000,00	Kab. Bengkayang, Semua Kecamatan, Semua Kel/Desa	DANA TRANSFER UMUM-DANA ALOKASI UMUM	-	Memperkuat Ketahanan Ekonomi berbasis SDA, Hilirisasi Industri dan Pemberdayaan Masyarakat PD1. Meningkatkan ekonomi yang inklusif, mandiri dan berdayasaing berbasis SDA Unggulan	-		45.000.000,00	DINAS PERIKANAN

NO	KODE	URUSAN / BIDANG URUSAN / PROGRAM / KEGIATAN / SUB KEGIATAN	INDIKATOR PROGRAM / KEGIATAN / SUB KEGIATAN	TARGET AKHIR PERIODE RENSTRA OPD	REALISASI CAPAIAN RENJA OPD TAHUN 2023	PRAKIRAAN CAPAIAN TARGET RENJA OPD TAHUN 2024	CAPAIAN KINERJA DAN KERANGKA PENDANAAN						KELOMPOK SASARAN	PRAKIRAAN MAJU RENCANA TAHUN 2026		PERANGKAT DAERAH PENANGGUNG JAWAB
							TARGET 2025	PAGU INDIKATIF (Rp)	LOKASI	SUMBER DANA	PRIORITAS			TARGET	PAGU INDIKATIF (Rp)	
											NASIONAL	DAERAH				
1	2	3	4	5	6	7	8	9	10	11	12	13	14	15	16	17
	3.25.06.2.03	Penyediaan dan Penyaluran Bahan Baku Industri Pengolahan Ikan dalam 1 (Satu) Daerah Kabupaten/ Kota	Tersedianya Data dan Informasi Usaha Pemasaran dan Pengelolaan Hasil Perikanan	-			100 %	186.000.000,00			-	Memperkuat Ketahanan Ekonomi berbasis SDA, Hilirisasi Industri dan Pemberdayaan Masyarakat PD1. Meningkatkan ekonomi yang inklusif, mandiri dan berdayasaing berbasis SDA Unggulan	-	-	200.000.000,00	DINAS PERIKANAN
	3.25.06.2.03.0002	Pemberian Fasilitas bagi Pelaku Usaha Perikanan Skala Mikro dan Kecil dalam 1 (Satu) Daerah Kabupaten/Kota														
			Jumlah Pelaku Usaha Perikanan Skala Mikro dan Kecil dalam 1 (Satu) Daerah Kabupaten/Kota yang Terfasilitasi				5 Pelaku Usaha	186.000.000,00	Kab. Bengkayang, Semua Kecamatan, Semua Kel/Desa	DANA TRANSFER UMUM-DANA ALOKASI UMUM	-	Memperkuat Ketahanan Ekonomi berbasis SDA, Hilirisasi Industri dan Pemberdayaan Masyarakat PD1. Meningkatkan ekonomi yang inklusif, mandiri dan berdayasaing berbasis SDA Unggulan	-		200.000.000,00	DINAS PERIKANAN
4.	-	PROGRAM PENUNJANG URUSAN PEMERINTAHAN DAERAH KABUPATEN/KOTA	Cakupan Penunjang Urususan Pemerintah Daerah	100 %			100 %	3.609.426.521,00						100 %	3.573.000.000,00	

NO	KODE	URUSAN / BIDANG URUSAN / PROGRAM / KEGIATAN / SUB KEGIATAN	INDIKATOR PROGRAM / KEGIATAN / SUB KEGIATAN	TARGET AKHIR PERIODE RENSTRA OPD	REALISASI CAPAIAN RENJA OPD TAHUN 2023	PRAKIRAAN CAPAIAN TARGET RENJA OPD TAHUN 2024	CAPAIAN KINERJA DAN KERANGKA PENDANAAN						KELOMPOK SASARAN	PRAKIRAAN MAJU RENCANA TAHUN 2026		PERANGKAT DAERAH PENANGGUNG JAWAB
							TARGET 2025	PAGU INDIKATIF (Rp)	LOKASI	SUMBER DANA	PRIORITAS			TARGET	PAGU INDIKATIF (Rp)	
											NASIONAL	DAERAH				
1	2	3	4	5	6	7	8	9	10	11	12	13	14	15	16	17
	-	Penyediaan Jasa Penunjang Urusan Pemerintahan Daerah	Ketersediaan Jasa Penunjang Urusan Pemerintah daerah	-			100 %	455.000.000,00			-	Meningkatk an Kualitas Hidup Sumber Daya Manusia yang berdaya saing PD2. Menin gkatkan kualitas Pe mbangunan Sumber Daya Manusia yang berdaya saing	-	-	500.000.000,00	DINAS PERIKANAN
	-	Penyediaan Jasa Pelayanan Umum Kantor														
			Jumlah Laporan Penyediaan Jasa Pelayanan Umum Kantor yang Disediakan				3 Laporan	370.000.000,00	Kab. Bengkayang, Semua Kecamatan, Semua Kel/Desa	DANA TRANSFER UMUM-DANA ALOKASI UMUM	-	Meningkatk an Kualitas Hidup Sumber Daya Manusia yang berdaya saing PD2. Menin gkatkan kualitas Pe mbangunan Sumber Daya Manusia yang berdaya saing	-		425.000.000,00	DINAS PERIKANAN
	-	Administrasi Umum Perangkat Daerah	Ketersediaan Peralatan pendukung perkantoran	-			100 %	384.626.395,00			-	Meningkatk an Kualitas Hidup Sumber Daya Manusia yang berdaya saing PD2. Menin gkatkan kualitas Pe mbangunan Sumber Daya Manusia yang berdaya saing	-	-	323.000.000,00	DINAS PERIKANAN
	-	Penyelenggaraan Rapat Koordinasi dan Konsultasi SKPD														

NO	KODE	URUSAN / BIDANG URUSAN / PROGRAM / KEGIATAN / SUB KEGIATAN	INDIKATOR PROGRAM / KEGIATAN / SUB KEGIATAN	TARGET AKHIR PERIODE RENSTRA OPD	REALISASI CAPAIAN RENJA OPD TAHUN 2023	PRAKIRAAN CAPAIAN TARGET RENJA OPD TAHUN 2024	CAPAIAN KINERJA DAN KERANGKA PENDANAAN						KELOMPOK SASARAN	PRAKIRAAN MAJU RENCANA TAHUN 2026		PERANGKAT DAERAH PENANGGUNG JAWAB
							TARGET 2025	PAGU INDIKATIF (Rp)	LOKASI	SUMBER DANA	PRIORITAS			TARGET	PAGU INDIKATIF (Rp)	
											NASIONAL	DAERAH				
1	2	3	4	5	6	7	8	9	10	11	12	13	14	15	16	17
			Jumlah Laporan Penyelenggaraan Rapat Koordinasi dan Konsultasi SKPD				1 Laporan	150.000.000,00	Kab. Bengkayang, Semua Kecamatan, Semua Kel/Desa	DANA TRANSFER UMUM-DANA ALOKASI UMUM	-	Meningkatk an Kualitas Hidup Sumber Daya Manusia yang berdaya saing PD2. Menin gkatkan kualitas Pe mbangunan Sumber Daya Manusia yang berdaya saing	-		150.000.000,00	DINAS PERIKANAN
	-	Penyediaan Bahan Logistik Kantor														
			Jumlah Paket Bahan Logistik Kantor yang Disediakan				3 Paket	61.626.395,00	Kab. Bengkayang, Semua Kecamatan, Semua Kel/Desa	DANA TRANSFER UMUM-DANA ALOKASI UMUM	-	Meningkatk an Kualitas Hidup Sumber Daya Manusia yang berdaya saing PD2. Menin gkatkan kualitas Pe mbangunan Sumber Daya Manusia yang berdaya saing	-		60.000.000,00	DINAS PERIKANAN
	-	Penyediaan Barang Cetakan dan Penggandaan														
			Jumlah Paket Barang Cetakan dan Penggandaan yang Disediakan				1 Paket	35.000.000,00	Kab. Bengkayang, Semua Kecamatan, Semua Kel/Desa	DANA TRANSFER UMUM-DANA ALOKASI UMUM	-	Meningkatk an Kualitas Hidup Sumber Daya Manusia yang berdaya saing PD2. Menin gkatkan kualitas Pe mbangunan Sumber Daya Manusia yang berdaya saing	-		35.000.000,00	DINAS PERIKANAN

NO	KODE	URUSAN / BIDANG URUSAN / PROGRAM / KEGIATAN / SUB KEGIATAN	INDIKATOR PROGRAM / KEGIATAN / SUB KEGIATAN	TARGET AKHIR PERIODE RENSTRA OPD	REALISASI CAPAIAN RENJA OPD TAHUN 2023	PRAKIRAAN CAPAIAN TARGET RENJA OPD TAHUN 2024	CAPAIAN KINERJA DAN KERANGKA PENDANAAN						KELOMPOK SASARAN	PRAKIRAAN MAJU RENCANA TAHUN 2026		PERANGKAT DAERAH PENANGGUNG JAWAB
							TARGET 2025	PAGU INDIKATIF (Rp)	LOKASI	SUMBER DANA	PRIORITAS			TARGET	PAGU INDIKATIF (Rp)	
											NASIONAL	DAERAH				
1	2	3	4	5	6	7	8	9	10	11	12	13	14	15	16	17
	-	Pemeliharaan Barang Milik Daerah Penunjang Urusan Pemerintahan Daerah	Terselenggaranya pemeliharaan BMD Penunjang Urusan Pemerintah daerah	-			100 %	315.000.000,00			-	Meningkatk an Kualitas Hidup Sumber Daya Manusia yang berdaya saing PD2. Menin gkatkan kualitas Pe mbangunan Sumber Daya Manusia yang berdaya saing	-	-	190.000.000,00	DINAS PERIKANAN
	-	Pemeliharaan/Rehabilitasi Sarana dan Prasarana Pendukung Gedung Kantor atau Bangunan Lainnya														
			Jumlah Sarana dan Prasarana Pendukung Gedung Kantor atau Bangunan Lainnya yang Dipelihara/Direhabilitasi				1 Unit	30.000.000,00	Kab. Bengkayang, Semua Kecamatan, Semua Kel/Desa	DANA TRANSFER UMUM-DANA ALOKASI UMUM	-	Meningkatk an Kualitas Hidup Sumber Daya Manusia yang berdaya saing PD2. Menin gkatkan kualitas Pe mbangunan Sumber Daya Manusia yang berdaya saing	-		15.000.000,00	DINAS PERIKANAN
	-	Administrasi Umum Perangkat Daerah	Ketersediaan Peralatan pendukung perkantoran	-			100 %	384.626.395,00			-	Meningkatk an Kualitas Hidup Sumber Daya Manusia yang berdaya saing PD2. Menin gkatkan kualitas Pe mbangunan Sumber Daya Manusia yang berdaya saing	-	-	323.000.000,00	DINAS PERIKANAN
	-	Penyediaan Bahan Bacaan dan Peraturan Perundang-undangan														

NO	KODE	URUSAN / BIDANG URUSAN / PROGRAM / KEGIATAN / SUB KEGIATAN	INDIKATOR PROGRAM / KEGIATAN / SUB KEGIATAN	TARGET AKHIR PERIODE RENSTRA OPD	REALISASI CAPAIAN RENJA OPD TAHUN 2023	PRAKIRAAN CAPAIAN TARGET RENJA OPD TAHUN 2024	CAPAIAN KINERJA DAN KERANGKA PENDANAAN						KELOMPOK SASARAN	PRAKIRAAN MAJU RENCANA TAHUN 2026		PERANGKAT DAERAH PENANGGUNG JAWAB
							TARGET 2025	PAGU INDIKATIF (Rp)	LOKASI	SUMBER DANA	PRIORITAS			TARGET	PAGU INDIKATIF (Rp)	
											NASIONAL	DAERAH				
1	2	3	4	5	6	7	8	9	10	11	12	13	14	15	16	17
			Jumlah Dokumen Bahan Bacaan dan Peraturan Perundang-Undangan yang Disediakan				3 Dokumen	15.000.000,00	Kab. Bengkayang, Semua Kecamatan, Semua Kel/Desa	DANA TRANSFER UMUM-DANA ALOKASI UMUM	-	Meningkatk an Kualitas Hidup Sumber Daya Manusia yang berdaya saing PD2. Menin gkatkan kualitas Pe mbangunan Sumber Daya Manusia yang berdaya saing	-		15.000.000,00	DINAS PERIKANAN
	-	Pemeliharaan Barang Milik Daerah Penunjang Urusan Pemerintahan Daerah	Terselenggaranya pemeliharaan BMD Penunjang Urusan Pemerintah daerah	-			100 %	315.000.000,00			-	Meningkatk an Kualitas Hidup Sumber Daya Manusia yang berdaya saing PD2. Menin gkatkan kualitas Pe mbangunan Sumber Daya Manusia yang berdaya saing	-	-	190.000.000,00	DINAS PERIKANAN
	-	Pemeliharaan Peralatan dan Mesin Lainnya														
			Jumlah Peralatan dan Mesin Lainnya yang Dipelihara				16 Unit	30.000.000,00	Kab. Bengkayang, Semua Kecamatan, Semua Kel/Desa	DANA TRANSFER UMUM-DANA ALOKASI UMUM	-	Meningkatk an Kualitas Hidup Sumber Daya Manusia yang berdaya saing PD2. Menin gkatkan kualitas Pe mbangunan Sumber Daya Manusia yang berdaya saing	-		25.000.000,00	DINAS PERIKANAN

NO	KODE	URUSAN / BIDANG URUSAN / PROGRAM / KEGIATAN / SUB KEGIATAN	INDIKATOR PROGRAM / KEGIATAN / SUB KEGIATAN	TARGET AKHIR PERIODE RENSTRA OPD	REALISASI CAPAIAN RENJA OPD TAHUN 2023	PRAKIRAAN CAPAIAN TARGET RENJA OPD TAHUN 2024	CAPAIAN KINERJA DAN KERANGKA PENDANAAN						KELOMPOK SASARAN	PRAKIRAAN MAJU RENCANA TAHUN 2026		PERANGKAT DAERAH PENANGGUNG JAWAB
							TARGET 2025	PAGU INDIKATIF (Rp)	LOKASI	SUMBER DANA	PRIORITAS			TARGET	PAGU INDIKATIF (Rp)	
											NASIONAL	DAERAH				
1	2	3	4	5	6	7	8	9	10	11	12	13	14	15	16	17
			Jumlah Alat Besar yang Dipelihara dan dibayarkan Perizinannya				1 Unit	60.000.000,00	Kab. Bengkayang, Semua Kecamatan, Semua Kel/Desa	DANA TRANSFER UMUM-DANA ALOKASI UMUM	-	Meningkatk an Kualitas Hidup Sumber Daya Manusia yang berdaya saing PD2. Menin gkatkan kualitas Pe mbangunan Sumber Daya Manusia yang berdaya saing	-		60.000.000,00	DINAS PERIKANAN
	-	Penyediaan Jasa Pemeliharaan, Biaya Pemeliharaan, Pajak dan Perizinan Kendaraan Dinas Operasional atau Lapangan														
			Jumlah Kendaraan Dinas Operasional atau Lapangan yang Dipelihara dan dibayarkan Pajak dan Perizinannya				15 Unit	15.000.000,00	Kab. Bengkayang, Semua Kecamatan, Semua Kel/Desa	DANA TRANSFER UMUM-DANA ALOKASI UMUM	-	Meningkatk an Kualitas Hidup Sumber Daya Manusia yang berdaya saing PD2. Menin gkatkan kualitas Pe mbangunan Sumber Daya Manusia yang berdaya saing	-		15.000.000,00	DINAS PERIKANAN
	-	Penyediaan Jasa Pemeliharaan, Biaya Pemeliharaan, dan Pajak Kendaraan Perorangan Dinas atau Kendaraan Dinas Jabatan														
			Jumlah Kendaraan Perorangan Dinas atau Kendaraan Dinas Jabatan yang Dipelihara dan dibayarkan Pajaknya				15 Unit	180.000.000,00	Kab. Bengkayang, Semua Kecamatan, Semua Kel/Desa	DANA TRANSFER UMUM-DANA ALOKASI UMUM	-	Meningkatk an Kualitas Hidup Sumber Daya Manusia yang berdaya saing PD2. Menin gkatkan kualitas Pe mbangunan Sumber Daya Manusia yang berdaya saing	-		75.000.000,00	DINAS PERIKANAN

NO	KODE	URUSAN / BIDANG URUSAN / PROGRAM / KEGIATAN / SUB KEGIATAN	INDIKATOR PROGRAM / KEGIATAN / SUB KEGIATAN	TARGET AKHIR PERIODE RENSTRA OPD	REALISASI CAPAIAN RENJA OPD TAHUN 2023	PRAKIRAAN CAPAIAN TARGET RENJA OPD TAHUN 2024	CAPAIAN KINERJA DAN KERANGKA PENDANAAN						KELOMPOK SASARAN	PRAKIRAAN MAJU RENCANA TAHUN 2026		PERANGKAT DAERAH PENANGGUNG JAWAB
							TARGET 2025	PAGU INDIKATIF (Rp)	LOKASI	SUMBER DANA	PRIORITAS			TARGET	PAGU INDIKATIF (Rp)	
											NASIONAL	DAERAH				
1	2	3	4	5	6	7	8	9	10	11	12	13	14	15	16	17
	-	Perencanaan, Penganggaran, dan Evaluasi Kinerja Perangkat Daerah	Terlaksananya penyusunan Pelaporan Perencanaan, Penganggaran dan Evaluasi Kinerja Perangkat Daerah	-			100 %	15.000.000,00			-	Meningkatk an Kualitas Hidup Sumber Daya Manusia yang berdaya saing PD2. Menin gkatkan kualitas Pe mbangunan Sumber Daya Manusia yang berdaya saing	-	-	15.000.000,00	DINAS PERIKANAN
	-	Evaluasi Kinerja Perangkat Daerah														
			Jumlah Laporan Evaluasi Kinerja Perangkat Daerah				1 Laporan	5.000.000,00	Kab. Bengkayang, Semua Kecamatan, Semua Kel/Desa	DANA TRANSFER UMUM-DANA ALOKASI UMUM	-	Meningkatk an Kualitas Hidup Sumber Daya Manusia yang berdaya saing PD2. Menin gkatkan kualitas Pe mbangunan Sumber Daya Manusia yang berdaya saing	-		5.000.000,00	DINAS PERIKANAN
	-	Koordinasi dan Penyusunan DPA-SKPD														
			Jumlah Dokumen DPA-SKPD dan Laporan Hasil Koordinasi Penyusunan Dokumen DPA-SKPD				3 Dokumen	5.000.000,00	Kab. Bengkayang, Semua Kecamatan, Semua Kel/Desa	DANA TRANSFER UMUM-DANA ALOKASI UMUM	-	Meningkatk an Kualitas Hidup Sumber Daya Manusia yang berdaya saing PD2. Menin gkatkan kualitas Pe mbangunan Sumber Daya Manusia yang berdaya saing	-		5.000.000,00	DINAS PERIKANAN
	-	Koordinasi dan Penyusunan Perubahan DPA- SKPD														

NO	KODE	URUSAN / BIDANG URUSAN / PROGRAM / KEGIATAN / SUB KEGIATAN	INDIKATOR PROGRAM / KEGIATAN / SUB KEGIATAN	TARGET AKHIR PERIODE RENSTRA OPD	REALISASI CAPAIAN RENJA OPD TAHUN 2023	PRAKIRAAN CAPAIAN TARGET RENJA OPD TAHUN 2024	CAPAIAN KINERJA DAN KERANGKA PENDANAAN						KELOMPOK SASARAN	PRAKIRAAN MAJU RENCANA TAHUN 2026		PERANGKAT DAERAH PENANGGUNG JAWAB
							TARGET 2025	PAGU INDIKATIF (Rp)	LOKASI	SUMBER DANA	PRIORITAS			TARGET	PAGU INDIKATIF (Rp)	
											NASIONAL	DAERAH				
1	2	3	4	5	6	7	8	9	10	11	12	13	14	15	16	17
			Jumlah Dokumen Perubahan DPA-SKPD dan Laporan Hasil Koordinasi Penyusunan Dokumen Perubahan DPA-SKPD				1 Dokumen	5.000.000,00	Kab. Bengkayang, Semua Kecamatan, Semua Kel/Desa	DANA TRANSFER UMUM-DANA ALOKASI UMUM	-	Meningkatk an Kualitas Hidup Sumber Daya Manusia yang berdaya saing PD2. Menin gkatkan kualitas Pe mbangunan Sumber Daya Manusia yang berdaya saing	-		5.000.000,00	DINAS PERIKANAN
	-	Administrasi Keuangan Perangkat Daerah	Ketersediaan Gaji Laporan capaian kinerja, Laporan Keuangan	-			100 %	2.409.800.126,00			-	Meningkatk an Kualitas Hidup Sumber Daya Manusia yang berdaya saing PD2. Menin gkatkan kualitas Pe mbangunan Sumber Daya Manusia yang berdaya saing	-	-	2.510.000.000,00	DINAS PERIKANAN
	-	Koordinasi dan Penyusunan Laporan Keuangan Akhir Tahun SKPD														
			Jumlah Laporan Keuangan Akhir Tahun SKPD dan Laporan Hasil Koordinasi Penyusunan Laporan Keuangan Akhir Tahun SKPD				1 Laporan	10.000.000,00	Kab. Bengkayang, Semua Kecamatan, Semua Kel/Desa	DANA TRANSFER UMUM-DANA ALOKASI UMUM	-	Meningkatk an Kualitas Hidup Sumber Daya Manusia yang berdaya saing PD2. Menin gkatkan kualitas Pe mbangunan Sumber Daya Manusia yang berdaya saing	-		10.000.000,00	DINAS PERIKANAN

NO	KODE	URUSAN / BIDANG URUSAN / PROGRAM / KEGIATAN / SUB KEGIATAN	INDIKATOR PROGRAM / KEGIATAN / SUB KEGIATAN	TARGET AKHIR PERIODE RENSTRA OPD	REALISASI CAPAIAN RENJA OPD TAHUN 2023	PRAKIRAAN CAPAIAN TARGET RENJA OPD TAHUN 2024	CAPAIAN KINERJA DAN KERANGKA PENDANAAN						KELOMPOK SASARAN	PRAKIRAAN MAJU RENCANA TAHUN 2026		PERANGKAT DAERAH PENANGGUNG JAWAB
							TARGET 2025	PAGU INDIKATIF (Rp)	LOKASI	SUMBER DANA	PRIORITAS			TARGET	PAGU INDIKATIF (Rp)	
											NASIONAL	DAERAH				
1	2	3	4	5	6	7	8	9	10	11	12	13	14	15	16	17
	-	Administrasi Umum Perangkat Daerah	Ketersediaan Peralatan pendukung perkantoran	-			100 %	384.626.395,00			-	Meningkatk an Kualitas Hidup Sumber Daya Manusia yang berdaya saing PD2. Menin gkatkan kualitas Pe mbangunan Sumber Daya Manusia yang berdaya saing	-	-	323.000.000,00	DINAS PERIKANAN
	-	Penyediaan Komponen Instalasi Listrik/Penerangan Bangunan Kantor														
			Jumlah Paket Komponen Instalasi Listrik/Penerangan Bangunan Kantor yang Disediakan				1 Paket	3.000.000,00	Kab. Bengkayang, Semua Kecamatan, Semua Kel/Desa	DANA TRANSFER UMUM-DANA ALOKASI UMUM	-	Meningkatk an Kualitas Hidup Sumber Daya Manusia yang berdaya saing PD2. Menin gkatkan kualitas Pe mbangunan Sumber Daya Manusia yang berdaya saing	-		3.000.000,00	DINAS PERIKANAN
	-	Penyediaan Peralatan dan Perlengkapan Kantor														
			Jumlah Paket Peralatan dan Perlengkapan Kantor yang Disediakan				3 Paket	120.000.000,00	Kab. Bengkayang, Semua Kecamatan, Semua Kel/Desa	DANA TRANSFER UMUM-DANA ALOKASI UMUM	-	Meningkatk an Kualitas Hidup Sumber Daya Manusia yang berdaya saing PD2. Menin gkatkan kualitas Pe mbangunan Sumber Daya Manusia yang berdaya saing	-		60.000.000,00	DINAS PERIKANAN

NO	KODE	URUSAN / BIDANG URUSAN / PROGRAM / KEGIATAN / SUB KEGIATAN	INDIKATOR PROGRAM / KEGIATAN / SUB KEGIATAN	TARGET AKHIR PERIODE RENSTRA OPD	REALISASI CAPAIAN RENJA OPD TAHUN 2023	PRAKIRAAN CAPAIAN TARGET RENJA OPD TAHUN 2024	CAPAIAN KINERJA DAN KERANGKA PENDANAAN						KELOMPOK SASARAN	PRAKIRAAN MAJU RENCANA TAHUN 2026		PERANGKAT DAERAH PENANGGUNG JAWAB
							TARGET 2025	PAGU INDIKATIF (Rp)	LOKASI	SUMBER DANA	PRIORITAS			TARGET	PAGU INDIKATIF (Rp)	
											NASIONAL	DAERAH				
1	2	3	4	5	6	7	8	9	10	11	12	13	14	15	16	17
	-	Penyediaan Jasa Penunjang Urusan Pemerintahan Daerah	Ketersediaan Jasa Penunjang Urusan Pemerintah daerah	-			100 %	455.000.000,00			-	Meningkatk an Kualitas Hidup Sumber Daya Manusia yang berdaya saing PD2. Menin gkatkan kualitas Pe mbangunan Sumber Daya Manusia yang berdaya saing	-	-	500.000.000,00	DINAS PERIKANAN
	-	Penyediaan Jasa Surat Menyurat														
			Jumlah Laporan Penyediaan Jasa Surat Menyurat				1 Laporan	5.000.000,00	Kab. Bengkayang, Semua Kecamatan, Semua Kel/Desa	DANA TRANSFER UMUM-DANA ALOKASI UMUM	-	Meningkatk an Kualitas Hidup Sumber Daya Manusia yang berdaya saing PD2. Menin gkatkan kualitas Pe mbangunan Sumber Daya Manusia yang berdaya saing	-		0,00	DINAS PERIKANAN
	-	Pengadaan Barang Milik Daerah Penunjang Urusan Pemerintah Daerah	Ketersediaan BMD penunjang urusan Pemerintah Daerah	-			100 %	30.000.000,00			-	Meningkatk an Kualitas Hidup Sumber Daya Manusia yang berdaya saing PD2. Menin gkatkan kualitas Pe mbangunan Sumber Daya Manusia yang berdaya saing	-	-	35.000.000,00	DINAS PERIKANAN
	-	Pengadaan Mebel														

NO	KODE	URUSAN / BIDANG URUSAN / PROGRAM / KEGIATAN / SUB KEGIATAN	INDIKATOR PROGRAM / KEGIATAN / SUB KEGIATAN	TARGET AKHIR PERIODE RENSTRA OPD	REALISASI CAPAIAN RENJA OPD TAHUN 2023	PRAKIRAAN CAPAIAN TARGET RENJA OPD TAHUN 2024	CAPAIAN KINERJA DAN KERANGKA PENDANAAN						KELOMPOK SASARAN	PRAKIRAAN MAJU RENCANA TAHUN 2026		PERANGKAT DAERAH PENANGGUNG JAWAB
							TARGET 2025	PAGU INDIKATIF (Rp)	LOKASI	SUMBER DANA	PRIORITAS			TARGET	PAGU INDIKATIF (Rp)	
											NASIONAL	DAERAH				
1	2	3	4	5	6	7	8	9	10	11	12	13	14	15	16	17
			Jumlah Paket Mebel yang Disediakan				4 Unit	30.000.000,00	Kab. Bengkayang, Semua Kecamatan, Semua Kel/Desa	DANA TRANSFER UMUM-DANA ALOKASI UMUM	-	Meningkatkan Kualitas Hidup Sumber Daya Manusia yang berdaya saing PD2. Meningkatkan kualitas Pembangunan Sumber Daya Manusia yang berdaya saing	-		35.000.000,00	DINAS PERIKANAN
	-	Penyediaan Jasa Penunjang Urusan Pemerintahan Daerah	Ketersediaan Jasa Penunjang Urusan Pemerintah daerah	-			100 %	455.000.000,00			-	Meningkatkan Kualitas Hidup Sumber Daya Manusia yang berdaya saing PD2. Meningkatkan kualitas Pembangunan Sumber Daya Manusia yang berdaya saing	-	-	500.000.000,00	DINAS PERIKANAN
	-	Penyediaan Jasa Komunikasi, Sumber Daya Air dan Listrik														
			Jumlah Laporan Penyediaan Jasa Komunikasi, Sumber Daya Air dan Listrik yang Disediakan				1 Laporan	80.000.000,00	Kab. Bengkayang, Semua Kecamatan, Semua Kel/Desa	DANA TRANSFER UMUM-DANA ALOKASI UMUM	-	Meningkatkan Kualitas Hidup Sumber Daya Manusia yang berdaya saing PD2. Meningkatkan kualitas Pembangunan Sumber Daya Manusia yang berdaya saing	-		75.000.000,00	DINAS PERIKANAN
		DINAS KEPEMUDAAN, OLAH RAGA DAN PARIWISATA							8.122.463.796,00						9.098.900.000,00	

NO	KODE	URUSAN / BIDANG URUSAN / PROGRAM / KEGIATAN / SUB KEGIATAN	INDIKATOR PROGRAM / KEGIATAN / SUB KEGIATAN	TARGET AKHIR PERIODE RENSTRA OPD	REALISASI CAPAIAN RENJA OPD TAHUN 2023	PRAKIRAAN CAPAIAN TARGET RENJA OPD TAHUN 2024	CAPAIAN KINERJA DAN KERANGKA PENDANAAN						KELOMPOK SASARAN	PRAKIRAAN MAJU RENCANA TAHUN 2026		PERANGKAT DAERAH PENANGGUNG JAWAB
							TARGET 2025	PAGU INDIKATIF (Rp)	LOKASI	SUMBER DANA	PRIORITAS			TARGET	PAGU INDIKATIF (Rp)	
											NASIONAL	DAERAH				
1	2	3	4	5	6	7	8	9	10	11	12	13	14	15	16	17
	2	URUSAN PEMERINTAHAN WAJIB YANG TIDAK BERKAITAN DENGAN PELAYANAN DASAR						6.494.303.879,00							6.843.900.000,00	
	-	-						6.494.303.879,00							6.843.900.000,00	
1.	2.19.02	PROGRAM PENGEMBANGAN KAPASITAS DAYA SAING KEPEMUDAAN	Persentase organisasi pemuda yang aktif	79 %			79 %	70.000.000,00						79 %	150.000.000,00	
	2.19.02.2.02	Pemberdayaan dan Pengembangan Organisasi Kepemudaan Tingkat Daerah Kabupaten/Kota	Terpenuhinya Pemberdayaan dan Pengembangan Organisasi Kepemudaan Tingkat Daerah Kabupaten	-			90 %	70.000.000,00			-	Meningkatk an Kualitas Hidup Sumber Daya Manusia yang berdaya saing PD2. Menin gkatkan kualitas Pe mbangunan Sumber Daya Manusia yang berdaya saing	Organisasi Pemuda dan Bidang Kepemudaan dan Olahraga	-	150.000.000,00	DINAS KEPEMUDAAN, OLAH RAGA DAN PARIWISATA
	2.19.02.2.02.0003	Koordinasi, sinkronisasi, dan penyelenggaraan pengembangan organisasi kepemudaan tingkat kabupaten/kota														
			Jumlah Organisasi Kepramukaan Tingkat Daerah yang Meningkat Kapasitasnya				1 Organisasi	70.000.000,00	Kab. Bengkayang, Bengkayang, Sabalo Kab. Bengkayang, Bengkayang, Sabalo	DAU YANG DITENTUKAN P ENGGUNAANN YA BIDANG PENDIDIKAN	-	Meningkatk an Kualitas Hidup Sumber Daya Manusia yang berdaya saing PD2. Menin gkatkan kualitas Pe mbangunan Sumber Daya Manusia yang berdaya saing	Organisasi Pemuda dan Bidang Kepemudaan dan Olahraga		150.000.000,00	DINAS KEPEMUDAAN, OLAH RAGA DAN PARIWISATA
2.	2.19.03	PROGRAM PENGEMBANGAN KAPASITAS DAYA SAING KEOLAHRAGAAN	Jumlah atlet berprestasi	11 Orang			11 Orang	1.765.000.000,00						11 Orang	2.175.000.000,00	

NO	KODE	URUSAN / BIDANG URUSAN / PROGRAM / KEGIATAN / SUB KEGIATAN	INDIKATOR PROGRAM / KEGIATAN / SUB KEGIATAN	TARGET AKHIR PERIODE RENSTRA OPD	REALISASI CAPAIAN RENJA OPD TAHUN 2023	PRAKIRAAN CAPAIAN TARGET RENJA OPD TAHUN 2024	CAPAIAN KINERJA DAN KERANGKA PENDANAAN						KELOMPOK SASARAN	PRAKIRAAN MAJU RENCANA TAHUN 2026		PERANGKAT DAERAH PENANGGUNG JAWAB
							TARGET 2025	PAGU INDIKATIF (Rp)	LOKASI	SUMBER DANA	PRIORITAS			TARGET	PAGU INDIKATIF (Rp)	
											NASIONAL	DAERAH				
1	2	3	4	5	6	7	8	9	10	11	12	13	14	15	16	17
	2.19.03.2.01	Pembinaan dan Pengembangan Olahraga Pendidikan pada Jenjang Pendidikan yang Menjadi Kewenangan Daerah Kabupaten/Kota	Terpenuhinya Pembinaan dan Pengembangan Olahraga Pendidikan Pada Jenjang Pendidikan yang Menjadi Kewenangan Daerah Kabupaten	-			90 %	400.000.000,00			-	Meningkatk an Kualitas Hidup Sumber Daya Manusia yang berdaya saing PD2. Menin gkatkan kualitas Pe mbangunan Sumber Daya Manusia yang berdaya saing	Bidang Kepemudaan dan Olahraga	-	600.000.000,00	DINAS KEPEMUDAAN, OLAH RAGA DAN PARIWISATA
	2.19.03.2.01.0005	Koordinasi dan sinkronisasi penyediaan prasarana olahraga melalui perencanaan, pengadaan, pemanfaatan, pemeliharaan, dan pengawasan Prasarana Olahraga di tingkat kabupaten/kota														
			Jumlah sarana dan prasarana olahraga di tingkat kabupaten/kota yang tersedia				2 Unit	400.000.000,00	Kab. Bengkayang, Semua Kecamatan, Semua Kel/Desa	DAU YANG DITENTUKAN P ENGGUNAANN YA BIDANG PENDIDIKAN	-	Meningkatk an Kualitas Hidup Sumber Daya Manusia yang berdaya saing PD2. Menin gkatkan kualitas Pe mbangunan Sumber Daya Manusia yang berdaya saing	Bidang Kepemudaan dan Olahraga		600.000.000,00	DINAS KEPEMUDAAN, OLAH RAGA DAN PARIWISATA
	2.19.03.2.02	Penyelenggaraan Kejuaraan Olahraga Tingkat Daerah Kabupaten/Kota	Terpenuhinya Penyelenggaraan Kejuaraan Olahraga Tingkat Daerah Kabupaten	-			90 %	350.000.000,00			-	Meningkatk an Kualitas Hidup Sumber Daya Manusia yang berdaya saing PD2. Menin gkatkan kualitas Pe mbangunan Sumber Daya Manusia yang berdaya saing	Atlit olahraga dan Bidang kepemudaan dan Olahraga	-	400.000.000,00	DINAS KEPEMUDAAN, OLAH RAGA DAN PARIWISATA
	2.19.03.2.02.0004	Penyelenggaraan Kejuaraan Olahraga Multi Event dan Single Event Tingkat Kabupaten/Kota														

NO	KODE	URUSAN / BIDANG URUSAN / PROGRAM / KEGIATAN / SUB KEGIATAN	INDIKATOR PROGRAM / KEGIATAN / SUB KEGIATAN	TARGET AKHIR PERIODE RENSTRA OPD	REALISASI CAPAIAN RENJA OPD TAHUN 2023	PRAKIRAAN CAPAIAN TARGET RENJA OPD TAHUN 2024	CAPAIAN KINERJA DAN KERANGKA PENDANAAN						KELOMPOK SASARAN	PRAKIRAAN MAJU RENCANA TAHUN 2026		PERANGKAT DAERAH PENANGGUNG JAWAB
							TARGET 2025	PAGU INDIKATIF (Rp)	LOKASI	SUMBER DANA	PRIORITAS			TARGET	PAGU INDIKATIF (Rp)	
											NASIONAL	DAERAH				
1	2	3	4	5	6	7	8	9	10	11	12	13	14	15	16	17
			Jumlah Kejuaaraan Olahraga Multi Event dan Single Event Tingkat Kabupaten/Kota				1 Kegiatan	100.000.000,00	Kab. Bengkayang, Bengkayang, Sabalo Kab. Bengkayang, Bengkayang, Sabalo	DAU YANG DITENTUKAN P ENGGUNAANN YA BIDANG PENDIDIKAN	-	Meningkatk an Kualitas Hidup Sumber Daya Manusia yang berdaya saing PD2. Menin gkatkan kualitas Pe mbangunan Sumber Daya Manusia yang berdaya saing	Atlit olahraga dan Bidang kepemudaan dan Olahraga		100.000.000,00	DINAS KEPEMUDAAN, OLAH RAGA DAN PARIWISATA
	2.19.03.2.02.0006	Keikutsertaan anggota kontingen kabupaten/kota dalam Penyelenggaraan pekan dan kejuaraan olahraga														
			Jumlah Peserta pada Penyelenggaraan Kejuaraan Tingkat kabupaten/kota				100 Orang	250.000.000,00	Kab. Bengkayang, Bengkayang, Sabalo Kab. Bengkayang, Bengkayang, Sabalo	DAU YANG DITENTUKAN P ENGGUNAANN YA BIDANG PENDIDIKAN	-	Meningkatk an Kualitas Hidup Sumber Daya Manusia yang berdaya saing PD2. Menin gkatkan kualitas Pe mbangunan Sumber Daya Manusia yang berdaya saing	Atlit olahraga dan Bidang kepemudaan dan Olahraga		300.000.000,00	DINAS KEPEMUDAAN, OLAH RAGA DAN PARIWISATA
	2.19.03.2.03	Pembinaan dan Pengembangan Olahraga Prestasi Tingkat Daerah Provinsi	Terpenuhinya Pembinaan dan Pengembangan Organisasi Olahraga	-			90 %	50.000.000,00			-	Meningkatk an Kualitas Hidup Sumber Daya Manusia yang berdaya saing PD2. Menin gkatkan kualitas Pe mbangunan Sumber Daya Manusia yang berdaya saing	Bidang Kepemudaan dan Olahraga	-	50.000.000,00	DINAS KEPEMUDAAN, OLAH RAGA DAN PARIWISATA
	2.19.03.2.03.0009	Pembinaan dan Pengembangan Olahragawan Berprestasi kabupaten/kota														

NO	KODE	URUSAN / BIDANG URUSAN / PROGRAM / KEGIATAN / SUB KEGIATAN	INDIKATOR PROGRAM / KEGIATAN / SUB KEGIATAN	TARGET AKHIR PERIODE RENSTRA OPD	REALISASI CAPAIAN RENJA OPD TAHUN 2023	PRAKIRAAN CAPAIAN TARGET RENJA OPD TAHUN 2024	CAPAIAN KINERJA DAN KERANGKA PENDANAAN						KELOMPOK SASARAN	PRAKIRAAN MAJU RENCANA TAHUN 2026		PERANGKAT DAERAH PENANGGUNG JAWAB
							TARGET 2025	PAGU INDIKATIF (Rp)	LOKASI	SUMBER DANA	PRIORITAS			TARGET	PAGU INDIKATIF (Rp)	
											NASIONAL	DAERAH				
1	2	3	4	5	6	7	8	9	10	11	12	13	14	15	16	17
			Jumlah Olahragawan Berprestasi kabupaten/kota yang Dibina dan Diberikan Pengembangan				12 Orang	50.000.000,00	Kab. Bengkayang, Bengkayang, Sabalo Kab. Bengkayang, Bengkayang, Sabalo	DAU YANG DITENTUKAN P ENGGUNAANN YA BIDANG PENDIDIKAN	-	Meningkatk an Kualitas Hidup Sumber Daya Manusia yang berdaya saing PD2. Menin gkatkan kualitas Pe mbangunan Sumber Daya Manusia yang berdaya saing	Bidang Kepemudaan dan Olahraga		50.000.000,00	DINAS KEPEMUDAAN, OLAH RAGA DAN PARIWISATA
	2.19.03.2.04	Pembinaan dan Pengembangan Organisasi Olahraga	Terpenuhinya Pembinaan dan Pengembangan Organisasi Olahraga	-			90 %	900.000.000,00			-	Meningkatk an Kualitas Hidup Sumber Daya Manusia yang berdaya saing PD2. Menin gkatkan kualitas Pe mbangunan Sumber Daya Manusia yang berdaya saing	Organisasi Olahraga dan Bidang Kepemudaan dan Olahraga	-	1.000.000.000,00	DINAS KEPEMUDAAN, OLAH RAGA DAN PARIWISATA
	2.19.03.2.04.0006	Peningkatan Kerja Sama Organisasi Keolahragaan Kabupaten/Kota dengan Lembaga Terkait														
			Jumlah Dokumen Hasil Peningkatan Kerja Sama Organisasi Keolahragaan Kabupaten/Kota				1 Dokumen	900.000.000,00	Kab. Bengkayang, Bengkayang, Sabalo Kab. Bengkayang, Bengkayang, Sabalo	DAU YANG DITENTUKAN P ENGGUNAANN YA BIDANG PENDIDIKAN	-	Meningkatk an Kualitas Hidup Sumber Daya Manusia yang berdaya saing PD2. Menin gkatkan kualitas Pe mbangunan Sumber Daya Manusia yang berdaya saing	Organisasi Olahraga dan Bidang Kepemudaan dan Olahraga		1.000.000.000,00	DINAS KEPEMUDAAN, OLAH RAGA DAN PARIWISATA

NO	KODE	URUSAN / BIDANG URUSAN / PROGRAM / KEGIATAN / SUB KEGIATAN	INDIKATOR PROGRAM / KEGIATAN / SUB KEGIATAN	TARGET AKHIR PERIODE RENSTRA OPD	REALISASI CAPAIAN RENJA OPD TAHUN 2023	PRAKIRAAN CAPAIAN TARGET RENJA OPD TAHUN 2024	CAPAIAN KINERJA DAN KERANGKA PENDANAAN						KELOMPOK SASARAN	PRAKIRAAN MAJU RENCANA TAHUN 2026		PERANGKAT DAERAH PENANGGUNG JAWAB
							TARGET 2025	PAGU INDIKATIF (Rp)	LOKASI	SUMBER DANA	PRIORITAS			TARGET	PAGU INDIKATIF (Rp)	
											NASIONAL	DAERAH				
1	2	3	4	5	6	7	8	9	10	11	12	13	14	15	16	17
	2.19.03.2.05	Pembinaan dan Pengembangan Olahraga Rekreasi	Terpenuhinya Pembinaan dan Pengembangan Olahraga Rekreasi	-			90 %	65.000.000,00			-	Meningkatk an Kualitas Hidup Sumber Daya Manusia yang berdaya saing PD2. Menin gkatkan kualitas Pe mbangunan Sumber Daya Manusia yang berdaya saing	Bidang Kepemudaan dan Olahraga	-	125.000.000,00	DINAS KEPEMUDAAN, OLAH RAGA DAN PARIWISATA
	2.19.03.2.05.0006	Pemberdayaan Perkumpulan Olahraga Rekreasi														
			Jumlah Laporan Hasil Pembinaan dalam rangka Pemberdayaan Perkumpulan Olahraga Rekreasi				1 Laporan	65.000.000,00	Kab. Bengkayang, Bengkayang, Sabalo Kab. Bengkayang, Bengkayang, Sabalo	DAU YANG DITENTUKAN P ENGGUNAANN YA BIDANG PENDIDIKAN	-	Meningkatk an Kualitas Hidup Sumber Daya Manusia yang berdaya saing PD2. Menin gkatkan kualitas Pe mbangunan Sumber Daya Manusia yang berdaya saing	Bidang Kepemudaan dan Olahraga		125.000.000,00	DINAS KEPEMUDAAN, OLAH RAGA DAN PARIWISATA
3.	2.19.04	PROGRAM PENGEMBANGAN KAPASITAS KEPRAMUKAAN	Persentase Pembina Pramuka yang Sudah bersertifikat KMD	85 %			85 %	65.000.000,00						85 %	125.000.000,00	
	2.19.04.2.01	Pembinaan dan Pengembangan Organisasi Kepramukaan	Terpenuhinya Pembinaan dan Pengembangan Organisasi Kepramukaan	-			90 %	65.000.000,00			-	Meningkatk an Kualitas Hidup Sumber Daya Manusia yang berdaya saing PD2. Menin gkatkan kualitas Pe mbangunan Sumber Daya Manusia yang berdaya saing	Pramuka dan Bidang Kepemudaan dan Olahraga	-	125.000.000,00	DINAS KEPEMUDAAN, OLAH RAGA DAN PARIWISATA

NO	KODE	URUSAN / BIDANG URUSAN / PROGRAM / KEGIATAN / SUB KEGIATAN	INDIKATOR PROGRAM / KEGIATAN / SUB KEGIATAN	TARGET AKHIR PERIODE RENSTRA OPD	REALISASI CAPAIAN RENJA OPD TAHUN 2023	PRAKIRAAN CAPAIAN TARGET RENJA OPD TAHUN 2024	CAPAIAN KINERJA DAN KERANGKA PENDANAAN						KELOMPOK SASARAN	PRAKIRAAN MAJU RENCANA TAHUN 2026		PERANGKAT DAERAH PENANGGUNG JAWAB
							TARGET 2025	PAGU INDIKATIF (Rp)	LOKASI	SUMBER DANA	PRIORITAS			TARGET	PAGU INDIKATIF (Rp)	
											NASIONAL	DAERAH				
1	2	3	4	5	6	7	8	9	10	11	12	13	14	15	16	17
	2.19.04.2.01.0008	Partisipasi dan Keikutsertaan dalam Kegiatan Kepramukaan														
			Jumlah Organisasi yang Berpartisipasi dalam Kegiatan Kepramukaan				1 Organisasi	65.000.000,00	Kab. Bengkayang, Bengkayang, Sabalo Kab. Bengkayang, Bengkayang, Sabalo	DAU YANG DITENTUKAN PENGUNAANNYA BIDANG PENDIDIKAN	-	Meningkatkan Kualitas Hidup Sumber Daya Manusia yang berdayasaing PD2. Meningkatkan kualitas Pembangunan Sumber Daya Manusia yang berdayasaing	Pramuka dan Bidang Kepemudaan dan Olahraga		125.000.000,00	DINAS KEPEMUDAAN, OLAH RAGA DAN PARIWISATA
4.	-	PROGRAM PENUNJANG URUSAN PEMERINTAHAN DAERAH KABUPATEN/KOTA	Tingkat Pencapaian Pelaksanaan Program Penunjang Urusan Pemerintahan Daerah	100 %			100 %	4.594.303.879,00						100 %	4.393.900.000,00	
	-	Administrasi Kepegawaian Perangkat Daerah	Terpenuhinya Administrasi Kepegawaian OPD	-			100 %	16.000.000,00			-	Meningkatkan Kualitas Hidup Sumber Daya Manusia yang berdayasaing PD2. Meningkatkan kualitas Pembangunan Sumber Daya Manusia yang berdayasaing	Sekretariat	-	50.600.000,00	DINAS KEPEMUDAAN, OLAH RAGA DAN PARIWISATA
	-	Bimbingan Teknis Implementasi Peraturan Perundang-Undangan														

NO	KODE	URUSAN / BIDANG URUSAN / PROGRAM / KEGIATAN / SUB KEGIATAN	INDIKATOR PROGRAM / KEGIATAN / SUB KEGIATAN	TARGET AKHIR PERIODE RENSTRA OPD	REALISASI CAPAIAN RENTA OPD TAHUN 2023	PRAKIRAAN CAPAIAN TARGET RENTJ OPD TAHUN 2024	CAPAIAN KINERJA DAN KERANGKA PENDANAAN						KELOMPOK SASARAN	PRAKIRAAN MAJU RENCANA TAHUN 2026		PERANGKAT DAERAH PENANGGUNG JAWAB
							TARGET 2025	PAGU INDIKATIF (Rp)	LOKASI	SUMBER DANA	PRIORITAS			TARGET	PAGU INDIKATIF (Rp)	
											NASIONAL	DAERAH				
1	2	3	4	5	6	7	8	9	10	11	12	13	14	15	16	17
			Jumlah Orang yang Mengikuti Bimbingan Teknis Implementasi Peraturan Perundang-Undangan				3 Orang	0,00	Kab. Bengkayang, Bengkayang, Sabalo Kab. Bengkayang, Bengkayang, Sabalo	DANA TRANSFER UMUM-DANA ALOKASI UMUM	-	Meningkatk an Kualitas Hidup Sumber Daya Manusia yang berdaya saing PD2. Menin gkatkan kualitas Pe mbangunan Sumber Daya Manusia yang berdaya saing	Sekretariat		33.000.000,00	DINAS KEPEMUDAAN, OLAH RAGA DAN PARIWISATA
	-	Perencanaan, Penganggaran, dan Evaluasi Kinerja Perangkat Daerah	Terpenuhi nya Dokumen Perencanaan dan Evaluasi Kinerja Perangkat Daerah	-			100 %	95.785.000,00			-	Meningkatk an Kualitas Hidup Sumber Daya Manusia yang berdaya saing	Sekretariat	-	104.500.000,00	DINAS KEPEMUDAAN, OLAH RAGA DAN PARIWISATA
	-	Koordinasi dan Penyusunan Dokumen RKA-SKPD														
			Jumlah Dokumen RKA-SKPD dan Laporan Hasil Koordinasi Penyusunan Dokumen RKA-SKPD				1 Dokumen	5.000.000,00	Kab. Bengkayang, Bengkayang, Sabalo Kab. Bengkayang, Bengkayang, Sabalo	DANA TRANSFER UMUM-DANA ALOKASI UMUM	-	Meningkatk an Kualitas Hidup Sumber Daya Manusia yang berdaya saing	Sekretariat		5.500.000,00	DINAS KEPEMUDAAN, OLAH RAGA DAN PARIWISATA
	-	Administrasi Umum Perangkat Daerah	Terpenuhi nya Administrasi Umum OPD	-			100 %	271.833.000,00			-	Meningkatk an Kualitas Hidup Sumber Daya Manusia yang berdaya saing PD2. Menin gkatkan kualitas Pe mbangunan Sumber Daya Manusia yang berdaya saing	Sekretariat	-	253.800.000,00	DINAS KEPEMUDAAN, OLAH RAGA DAN PARIWISATA
	-	Penyediaan Bahan Logistik Kantor														

NO	KODE	URUSAN / BIDANG URUSAN / PROGRAM / KEGIATAN / SUB KEGIATAN	INDIKATOR PROGRAM / KEGIATAN / SUB KEGIATAN	TARGET AKHIR PERIODE RENSTRA OPD	REALISASI CAPAIAN RENJA OPD TAHUN 2023	PRAKIRAAN CAPAIAN TARGET RENJA OPD TAHUN 2024	CAPAIAN KINERJA DAN KERANGKA PENDANAAN						KELOMPOK SASARAN	PRAKIRAAN MAJU RENCANA TAHUN 2026		PERANGKAT DAERAH PENANGGUNG JAWAB
							TARGET 2025	PAGU INDIKATIF (Rp)	LOKASI	SUMBER DANA	PRIORITAS			TARGET	PAGU INDIKATIF (Rp)	
											NASIONAL	DAERAH				
1	2	3	4	5	6	7	8	9	10	11	12	13	14	15	16	17
			<i>Jumlah Paket Bahan Logistik Kantor yang Disediakan</i>				1 Paket	55.485.000,00	Kab. Bengkayang, Bengkayang, Sabalo Kab. Bengkayang, Bengkayang, Sabalo	DANA TRANSFER UMUM-DANA ALOKASI UMUM	-	Meningkatk an Kualitas Hidup Sumber Daya Manusia yang berdaya saing PD2. Menin gkatkan kualitas Pe mbangunan Sumber Daya Manusia yang berdaya saing	Sekretariat		55.000.000,00	DINAS KEPEMUDAAN, OLAH RAGA DAN PARIWISATA
	-	Perencanaan, Penganggaran, dan Evaluasi Kinerja Perangkat Daerah	<i>Terpenuhinya Dokumen Perencanaan dan Evaluasi Kinerja Perangkat Daerah</i>	-			100 %	95.785.000,00			-	Meningkatk an Kualitas Hidup Sumber Daya Manusia yang berdaya saing PD2. Menin gkatkan kualitas Pe mbangunan Sumber Daya Manusia yang berdaya saing	Sekretariat	-	104.500.000,00	DINAS KEPEMUDAAN, OLAH RAGA DAN PARIWISATA
	-	Koordinasi dan Penyusunan Dokumen Perubahan RKA-SKPD														
			<i>Jumlah Dokumen Perubahan RKA-SKPD dan Laporan Hasil Koordinasi Penyusunan Dokumen Perubahan RKA-SKPD</i>				1 Dokumen	5.000.000,00	Kab. Bengkayang, Bengkayang, Sabalo Kab. Bengkayang, Bengkayang, Sabalo	DANA TRANSFER UMUM-DANA ALOKASI UMUM	-	Meningkatk an Kualitas Hidup Sumber Daya Manusia yang berdaya saing PD2. Menin gkatkan kualitas Pe mbangunan Sumber Daya Manusia yang berdaya saing	Sekretariat		5.500.000,00	DINAS KEPEMUDAAN, OLAH RAGA DAN PARIWISATA
	-	Koordinasi dan Penyusunan DPA-SKPD														

NO	KODE	URUSAN / BIDANG URUSAN / PROGRAM / KEGIATAN / SUB KEGIATAN	INDIKATOR PROGRAM / KEGIATAN / SUB KEGIATAN	TARGET AKHIR PERIODE RENSTRA OPD	REALISASI CAPAIAN RENJA OPD TAHUN 2023	PRAKIRAAN CAPAIAN TARGET RENJA OPD TAHUN 2024	CAPAIAN KINERJA DAN KERANGKA PENDANAAN						KELOMPOK SASARAN	PRAKIRAAN MAJU RENCANA TAHUN 2026		PERANGKAT DAERAH PENANGGUNG JAWAB
							TARGET 2025	PAGU INDIKATIF (Rp)	LOKASI	SUMBER DANA	PRIORITAS			TARGET	PAGU INDIKATIF (Rp)	
											NASIONAL	DAERAH				
1	2	3	4	5	6	7	8	9	10	11	12	13	14	15	16	17
			Jumlah Dokumen DPA-SKPD dan Laporan Hasil Koordinasi Penyusunan Dokumen DPA-SKPD				1 Dokumen	5.000.000,00	Kab. Bengkayang, Bengkayang, Sabalo Kab. Bengkayang, Bengkayang, Sabalo	DANA TRANSFER UMUM-DANA ALOKASI UMUM	-	Meningkatk an Kualitas Hidup Sumber Daya Manusia yang berdaya saing PD2. Menin gkatkan kualitas Pe mbangunan Sumber Daya Manusia yang berdaya saing	Sekretariat		5.500.000,00	DINAS KEPEMUDAAN, OLAH RAGA DAN PARIWISATA
	-	Administrasi Kepegawaian Perangkat Daerah	Terpenuhinya Administrasi Kepegawaian OPD	-			100 %	16.000.000,00			-	Meningkatk an Kualitas Hidup Sumber Daya Manusia yang berdaya saing PD2. Menin gkatkan kualitas Pe mbangunan Sumber Daya Manusia yang berdaya saing	Sekretariat	-	50.600.000,00	DINAS KEPEMUDAAN, OLAH RAGA DAN PARIWISATA
	-	Pendataan dan Pengolahan Administrasi Kepegawaian														
			Jumlah Dokumen Pendataan dan Pengolahan Administrasi Kepegawaian				1 Dokumen	8.000.000,00	Kab. Bengkayang, Bengkayang, Sabalo Kab. Bengkayang, Bengkayang, Sabalo	DANA TRANSFER UMUM-DANA ALOKASI UMUM	-	Meningkatk an Kualitas Hidup Sumber Daya Manusia yang berdaya saing PD2. Menin gkatkan kualitas Pe mbangunan Sumber Daya Manusia yang berdaya saing	Sekretariat		8.800.000,00	DINAS KEPEMUDAAN, OLAH RAGA DAN PARIWISATA

NO	KODE	URUSAN / BIDANG URUSAN / PROGRAM / KEGIATAN / SUB KEGIATAN	INDIKATOR PROGRAM / KEGIATAN / SUB KEGIATAN	TARGET AKHIR PERIODE RENSTRA OPD	REALISASI CAPAIAN RENJA OPD TAHUN 2023	PRAKIRAAN CAPAIAN TARGET RENJA OPD TAHUN 2024	CAPAIAN KINERJA DAN KERANGKA PENDANAAN						KELOMPOK SASARAN	PRAKIRAAN MAJU RENCANA TAHUN 2026		PERANGKAT DAERAH PENANGGUNG JAWAB
							TARGET 2025	PAGU INDIKATIF (Rp)	LOKASI	SUMBER DANA	PRIORITAS			TARGET	PAGU INDIKATIF (Rp)	
											NASIONAL	DAERAH				
1	2	3	4	5	6	7	8	9	10	11	12	13	14	15	16	17
	-	Perencanaan, Penganggaran, dan Evaluasi Kinerja Perangkat Daerah	<i>Terpenuhinya Dokumen Perencanaan dan Evaluasi Kinerja Perangkat Daerah</i>	-			100 %	95.785.000,00			-	Meningkatk an Kualitas Hidup Sumber Daya Manusia yang berdaya saing PD2. Menin gkatkan kualitas Pe mbangunan Sumber Daya Manusia yang berdaya saing	Sekretariat	-	104.500.000,00	DINAS KEPEMUDAAN, OLAH RAGA DAN PARIWISATA
	-	Koordinasi dan Penyusunan Perubahan DPA- SKPD														
			<i>Jumlah Dokumen Perubahan DPA-SKPD dan Laporan Hasil Koordinasi Penyusunan Dokumen Perubahan DPA-SKPD</i>				1 Dokumen	5.000.000,00	Kab. Bengkayang, Bengkayang, Sabalo Kab. Bengkayang, Bengkayang, Sabalo	DANA TRANSFER UMUM-DANA ALOKASI UMUM	-	Meningkatk an Kualitas Hidup Sumber Daya Manusia yang berdaya saing PD2. Menin gkatkan kualitas Pe mbangunan Sumber Daya Manusia yang berdaya saing	Sekretariat		5.500.000,00	DINAS KEPEMUDAAN, OLAH RAGA DAN PARIWISATA
	-	Evaluasi Kinerja Perangkat Daerah														
			<i>Jumlah Laporan Evaluasi Kinerja Perangkat Daerah</i>				1 Laporan	5.000.000,00	Kab. Bengkayang, Bengkayang, Sabalo Kab. Bengkayang, Bengkayang, Sabalo	DANA TRANSFER UMUM-DANA ALOKASI UMUM	-	Meningkatk an Kualitas Hidup Sumber Daya Manusia yang berdaya saing PD2. Menin gkatkan kualitas Pe mbangunan Sumber Daya Manusia yang berdaya saing	Sekretariat		5.500.000,00	DINAS KEPEMUDAAN, OLAH RAGA DAN PARIWISATA

NO	KODE	URUSAN / BIDANG URUSAN / PROGRAM / KEGIATAN / SUB KEGIATAN	INDIKATOR PROGRAM / KEGIATAN / SUB KEGIATAN	TARGET AKHIR PERIODE RENSTRA OPD	REALISASI CAPAIAN RENJA OPD TAHUN 2023	PRAKIRAAN CAPAIAN TARGET RENJA OPD TAHUN 2024	CAPAIAN KINERJA DAN KERANGKA PENDANAAN						KELOMPOK SASARAN	PRAKIRAAN MAJU RENCANA TAHUN 2026		PERANGKAT DAERAH PENANGGUNG JAWAB
							TARGET 2025	PAGU INDIKATIF (Rp)	LOKASI	SUMBER DANA	PRIORITAS			TARGET	PAGU INDIKATIF (Rp)	
											NASIONAL	DAERAH				
1	2	3	4	5	6	7	8	9	10	11	12	13	14	15	16	17
	-	Administrasi Keuangan Perangkat Daerah	Terpenuhinya Administrasi Keuangan OPD	-			100 %	3.454.345.503,00			-	Meningkatk an Kualitas Hidup Sumber Daya Manusia yang berdaya saing PD2. Menin gkatkan kualitas Pe mbangunan Sumber Daya Manusia yang berdaya saing	Sekretariat	-	3.252.500.000,00	DINAS KEPEMUDAAN, OLAH RAGA DAN PARIWISATA
	-	Penyediaan Gaji dan Tunjangan ASN														
			Jumlah Orang yang Menerima Gaji dan Tunjangan ASN				33 Orang/bulan	3.314.297.503,00	Kab. Bengkayang, Sabalo Kab. Bengkayang, Sabalo	DANA TRANSFER UMUM-DANA ALOKASI UMUM	-	Meningkatk an Kualitas Hidup Sumber Daya Manusia yang berdaya saing PD2. Menin gkatkan kualitas Pe mbangunan Sumber Daya Manusia yang berdaya saing	Sekretariat		3.100.000.000,00	DINAS KEPEMUDAAN, OLAH RAGA DAN PARIWISATA
	-	Administrasi Umum Perangkat Daerah	Terpenuhinya Administrasi Umum OPD	-			100 %	271.833.000,00			-	Meningkatk an Kualitas Hidup Sumber Daya Manusia yang berdaya saing PD2. Menin gkatkan kualitas Pe mbangunan Sumber Daya Manusia yang berdaya saing	Sekretariat	-	253.800.000,00	DINAS KEPEMUDAAN, OLAH RAGA DAN PARIWISATA
	-	Penyediaan Barang Cetak dan Penggandaan														

NO	KODE	URUSAN / BIDANG URUSAN / PROGRAM / KEGIATAN / SUB KEGIATAN	INDIKATOR PROGRAM / KEGIATAN / SUB KEGIATAN	TARGET AKHIR PERIODE RENSTRA OPD	REALISASI CAPAIAN RENJA OPD TAHUN 2023	PRAKIRAAN CAPAIAN TARGET RENJA OPD TAHUN 2024	CAPAIAN KINERJA DAN KERANGKA PENDANAAN						KELOMPOK SASARAN	PRAKIRAAN MAJU RENCANA TAHUN 2026		PERANGKAT DAERAH PENANGGUNG JAWAB
							TARGET 2025	PAGU INDIKATIF (Rp)	LOKASI	SUMBER DANA	PRIORITAS			TARGET	PAGU INDIKATIF (Rp)	
											NASIONAL	DAERAH				
1	2	3	4	5	6	7	8	9	10	11	12	13	14	15	16	17
			Jumlah Paket Barang Cetakan dan Penggandaan yang Disediakan				1 Paket	41.731.000,00	Kab. Bengkayang, Bengkayang, Sabalo Kab. Bengkayang, Bengkayang, Sabalo	DANA TRANSFER UMUM-DANA ALOKASI UMUM	-	Meningkatk an Kualitas Hidup Sumber Daya Manusia yang berdaya saing PD2. Menin gkatkan kualitas Pe mbangunan Sumber Daya Manusia yang berdaya saing	Sekretariat		35.000.000,00	DINAS KEPEMUDAAN, OLAH RAGA DAN PARIWISATA
	-	Penyediaan Bahan Bacaan dan Peraturan Perundang-undangan														
			Jumlah Dokumen Bahan Bacaan dan Peraturan Perundang-Undangan yang Disediakan				1 Dokumen	8.800.000,00	Kab. Bengkayang, Bengkayang, Sabalo Kab. Bengkayang, Bengkayang, Sabalo	DANA TRANSFER UMUM-DANA ALOKASI UMUM	-	Meningkatk an Kualitas Hidup Sumber Daya Manusia yang berdaya saing PD2. Menin gkatkan kualitas Pe mbangunan Sumber Daya Manusia yang berdaya saing	Sekretariat		8.800.000,00	DINAS KEPEMUDAAN, OLAH RAGA DAN PARIWISATA
	-	Penyelenggaraan Rapat Koordinasi dan Konsultasi SKPD														
			Jumlah Laporan Penyelenggaraan Rapat Koordinasi dan Konsultasi SKPD				100 Laporan	161.012.000,00	Kab. Bengkayang, Bengkayang, Sabalo Kab. Bengkayang, Bengkayang, Sabalo	DANA TRANSFER UMUM-DANA ALOKASI UMUM	-	Meningkatk an Kualitas Hidup Sumber Daya Manusia yang berdaya saing PD2. Menin gkatkan kualitas Pe mbangunan Sumber Daya Manusia yang berdaya saing	Sekretariat		150.000.000,00	DINAS KEPEMUDAAN, OLAH RAGA DAN PARIWISATA

NO	KODE	URUSAN / BIDANG URUSAN / PROGRAM / KEGIATAN / SUB KEGIATAN	INDIKATOR PROGRAM / KEGIATAN / SUB KEGIATAN	TARGET AKHIR PERIODE RENSTRA OPD	REALISASI CAPAIAN RENJA OPD TAHUN 2023	PRAKIRAAN CAPAIAN TARGET RENJA OPD TAHUN 2024	CAPAIAN KINERJA DAN KERANGKA PENDANAAN						KELOMPOK SASARAN	PRAKIRAAN MAJU RENCANA TAHUN 2026		PERANGKAT DAERAH PENANGGUNG JAWAB
							TARGET 2025	PAGU INDIKATIF (Rp)	LOKASI	SUMBER DANA	PRIORITAS			TARGET	PAGU INDIKATIF (Rp)	
											NASIONAL	DAERAH				
1	2	3	4	5	6	7	8	9	10	11	12	13	14	15	16	17
	-	Pengadaan Barang Milik Daerah Penunjang Urusan Pemerintah Daerah	Terpenuhinya Pengadaan Barang Milik Daerah di OPD	-			100 %	29.095.900,00			-	Meningkatk an Kualitas Hidup Sumber Daya Manusia yang berdaya saing PD2. Menin gkatkan kualitas Pe mbangunan Sumber Daya Manusia yang berdaya saing	Sekretariat	-	50.000.000,00	DINAS KEPEMUDAAN, OLAH RAGA DAN PARIWISATA
	-	Pengadaan Peralatan dan Mesin Lainnya														
			Jumlah Unit Peralatan dan Mesin Lainnya yang Disediakan				3 Unit	29.095.900,00	Kab. Bengkayang, Bengkayang, Sabalo Kab. Bengkayang, Bengkayang, Sabalo	DANA TRANSFER UMUM-DANA ALOKASI UMUM	-	Meningkatk an Kualitas Hidup Sumber Daya Manusia yang berdaya saing PD2. Menin gkatkan kualitas Pe mbangunan Sumber Daya Manusia yang berdaya saing	Sekretariat		50.000.000,00	DINAS KEPEMUDAAN, OLAH RAGA DAN PARIWISATA
	-	Penyediaan Jasa Penunjang Urusan Pemerintahan Daerah	Terpenuhinya Penyediaan Jasa Penunjang OPD	-			100 %	442.158.176,00			-	Meningkatk an Kualitas Hidup Sumber Daya Manusia yang berdaya saing PD2. Menin gkatkan kualitas Pe mbangunan Sumber Daya Manusia yang berdaya saing	Sekretariat	-	470.000.000,00	DINAS KEPEMUDAAN, OLAH RAGA DAN PARIWISATA
	-	Penyediaan Jasa Surat Menyurat														

NO	KODE	URUSAN / BIDANG URUSAN / PROGRAM / KEGIATAN / SUB KEGIATAN	INDIKATOR PROGRAM / KEGIATAN / SUB KEGIATAN	TARGET AKHIR PERIODE RENSTRA OPD	REALISASI CAPAIAN RENJA OPD TAHUN 2023	PRAKIRAAN CAPAIAN TARGET RENJA OPD TAHUN 2024	CAPAIAN KINERJA DAN KERANGKA PENDANAAN						KELOMPOK SASARAN	PRAKIRAAN MAJU RENCANA TAHUN 2026		PERANGKAT DAERAH PENANGGUNG JAWAB
							TARGET 2025	PAGU INDIKATIF (Rp)	LOKASI	SUMBER DANA	PRIORITAS			TARGET	PAGU INDIKATIF (Rp)	
											NASIONAL	DAERAH				
1	2	3	4	5	6	7	8	9	10	11	12	13	14	15	16	17
			<i>Jumlah Laporan Penyediaan Jasa Surat Menyurat</i>				1 Laporan	5.004.000,00	Kab. Bengkayang, Bengkayang, Sabalo Kab. Bengkayang, Bengkayang, Sabalo	DANA TRANSFER UMUM-DANA ALOKASI UMUM	-	Meningkatk an Kualitas Hidup Sumber Daya Manusia yang berdaya saing PD2. Menin gkatkan kualitas Pe mbangunan Sumber Daya Manusia yang berdaya saing	Sekretariat		5.000.000,00	DINAS KEPEMUDAAN, OLAH RAGA DAN PARIWISATA
	-	Penyediaan Jasa Komunikasi, Sumber Daya Air dan Listrik														
			<i>Jumlah Laporan Penyediaan Jasa Komunikasi, Sumber Daya Air dan Listrik yang Disediakan</i>				3 Laporan	71.580.000,00	Kab. Bengkayang, Bengkayang, Semua Kel/Desa Kab. Bengkayang, Bengkayang, Semua Kel/Desa	DANA TRANSFER UMUM-DANA ALOKASI UMUM	-	Meningkatk an Kualitas Hidup Sumber Daya Manusia yang berdaya saing PD2. Menin gkatkan kualitas Pe mbangunan Sumber Daya Manusia yang berdaya saing	Sekretariat		100.000.000,00	DINAS KEPEMUDAAN, OLAH RAGA DAN PARIWISATA
	-	Penyediaan Jasa Pelayanan Umum Kantor														
			<i>Jumlah Laporan Penyediaan Jasa Pelayanan Umum Kantor yang Disediakan</i>				1 Laporan	365.574.176,00	Kab. Bengkayang, Bengkayang, Sabalo Kab. Bengkayang, Bengkayang, Sabalo	DANA TRANSFER UMUM-DANA ALOKASI UMUM	-	Meningkatk an Kualitas Hidup Sumber Daya Manusia yang berdaya saing PD2. Menin gkatkan kualitas Pe mbangunan Sumber Daya Manusia yang berdaya saing	Sekretariat		365.000.000,00	DINAS KEPEMUDAAN, OLAH RAGA DAN PARIWISATA

NO	KODE	URUSAN / BIDANG URUSAN / PROGRAM / KEGIATAN / SUB KEGIATAN	INDIKATOR PROGRAM / KEGIATAN / SUB KEGIATAN	TARGET AKHIR PERIODE RENSTRA OPD	REALISASI CAPAIAN RENJA OPD TAHUN 2023	PRAKIRAAN CAPAIAN TARGET RENJA OPD TAHUN 2024	CAPAIAN KINERJA DAN KERANGKA PENDANAAN						KELOMPOK SASARAN	PRAKIRAAN MAJU RENCANA TAHUN 2026		PERANGKAT DAERAH PENANGGUNG JAWAB
							TARGET 2025	PAGU INDIKATIF (Rp)	LOKASI	SUMBER DANA	PRIORITAS			TARGET	PAGU INDIKATIF (Rp)	
											NASIONAL	DAERAH				
1	2	3	4	5	6	7	8	9	10	11	12	13	14	15	16	17
	-	Pemeliharaan Barang Milik Daerah Penunjang Urusan Pemerintahan Daerah	Terpenuhinya Pemeliharaan Barang Milik Daerah OPD	-			100 %	270.086.300,00			-	Meningkatk an Kualitas Hidup Sumber Daya Manusia yang berdaya saing PD2. Menin gkatkan kualitas Pe mbangunan Sumber Daya Manusia yang berdaya saing	Sekretariat	-	196.000.000,00	DINAS KEPEMUDAAN, OLAH RAGA DAN PARIWISATA
	-	Penyediaan Jasa Pemeliharaan, Biaya Pemeliharaan, dan Pajak Kendaraan Perorangan Dinas atau Kendaraan Dinas Jabatan														
			Jumlah Kendaraan Perorangan Dinas atau Kendaraan Dinas Jabatan yang Dipelihara dan dibayarkan Pajaknya				8 Unit	68.561.300,00	Kab. Bengkulu, Bengkulu, Sabalo Kab. Bengkulu, Bengkulu, Sabalo	DANA TRANSFER UMUM-DANA ALOKASI UMUM	-	Meningkatk an Kualitas Hidup Sumber Daya Manusia yang berdaya saing PD2. Menin gkatkan kualitas Pe mbangunan Sumber Daya Manusia yang berdaya saing	Sekretariat		68.000.000,00	DINAS KEPEMUDAAN, OLAH RAGA DAN PARIWISATA
	-	Pemeliharaan Peralatan dan Mesin Lainnya														
			Jumlah Peralatan dan Mesin Lainnya yang Dipelihara				39 Unit	28.525.000,00	Kab. Bengkulu, Bengkulu, Sabalo Kab. Bengkulu, Bengkulu, Sabalo	DANA TRANSFER UMUM-DANA ALOKASI UMUM	-	Meningkatk an Kualitas Hidup Sumber Daya Manusia yang berdaya saing PD2. Menin gkatkan kualitas Pe mbangunan Sumber Daya Manusia yang berdaya saing	Sekretariat		28.000.000,00	DINAS KEPEMUDAAN, OLAH RAGA DAN PARIWISATA
	-	Pemeliharaan/Rehabilitasi Sarana dan Prasarana Gedung Kantor atau Bangunan Lainnya														

NO	KODE	URUSAN / BIDANG URUSAN / PROGRAM / KEGIATAN / SUB KEGIATAN	INDIKATOR PROGRAM / KEGIATAN / SUB KEGIATAN	TARGET AKHIR PERIODE RENSTRA OPD	REALISASI CAPAIAN RENJA OPD TAHUN 2023	PRAKIRAAN CAPAIAN TARGET RENJA OPD TAHUN 2024	CAPAIAN KINERJA DAN KERANGKA PENDANAAN						KELOMPOK SASARAN	PRAKIRAAN MAJU RENCANA TAHUN 2026		PERANGKAT DAERAH PENANGGUNG JAWAB
							TARGET 2025	PAGU INDIKATIF (Rp)	LOKASI	SUMBER DANA	PRIORITAS			TARGET	PAGU INDIKATIF (Rp)	
											NASIONAL	DAERAH				
1	2	3	4	5	6	7	8	9	10	11	12	13	14	15	16	17
			<i>Jumlah Sarana dan Prasarana Gedung Kantor atau Bangunan Lainnya yang Dipelihara/Direhabilitasi</i>				1 Unit	173.000.000,00	Kab. Bengkulu, Bengkulu, Sabalo Kab. Bengkulu, Bengkulu, Sabalo	DANA TRANSFER UMUM-DANA ALOKASI UMUM	-	Meningkatk an Kualitas Hidup Sumber Daya Manusia yang berdaya saing PD2. Menin gkatkan kualitas Pe mbangunan Sumber Daya Manusia yang berdaya saing	Sekretariat		100.000.000,00	DINAS KEPEMUDAAN, OLAH RAGA DAN PARIWISATA
	-	Administrasi Barang Milik Daerah pada Perangkat Daerah	<i>Terpenuhinya Administrasi Barang Milik Daerah OPD</i>	-			100 %	15.000.000,00			-	Meningkatk an Kualitas Hidup Sumber Daya Manusia yang berdaya saing PD2. Menin gkatkan kualitas Pe mbangunan Sumber Daya Manusia yang berdaya saing	Sekretariat	-	16.500.000,00	DINAS KEPEMUDAAN, OLAH RAGA DAN PARIWISATA
	-	Rekonsiliasi dan Penyusunan Laporan Barang Milik Daerah pada SKPD														
			<i>Jumlah Laporan Rekonsiliasi dan Penyusunan Laporan Barang Milik Daerah pada SKPD</i>				1 Laporan	5.000.000,00	Kab. Bengkulu, Bengkulu, Sabalo Kab. Bengkulu, Bengkulu, Sabalo	DANA TRANSFER UMUM-DANA ALOKASI UMUM	-	Meningkatk an Kualitas Hidup Sumber Daya Manusia yang berdaya saing PD2. Menin gkatkan kualitas Pe mbangunan Sumber Daya Manusia yang berdaya saing	Sekretariat		5.500.000,00	DINAS KEPEMUDAAN, OLAH RAGA DAN PARIWISATA

NO	KODE	URUSAN / BIDANG URUSAN / PROGRAM / KEGIATAN / SUB KEGIATAN	INDIKATOR PROGRAM / KEGIATAN / SUB KEGIATAN	TARGET AKHIR PERIODE RENSTRA OPD	REALISASI CAPAIAN RENJA OPD TAHUN 2023	PRAKIRAAN CAPAIAN TARGET RENJA OPD TAHUN 2024	CAPAIAN KINERJA DAN KERANGKA PENDANAAN						KELOMPOK SASARAN	PRAKIRAAN MAJU RENCANA TAHUN 2026		PERANGKAT DAERAH PENANGGUNG JAWAB
							TARGET 2025	PAGU INDIKATIF (Rp)	LOKASI	SUMBER DANA	PRIORITAS			TARGET	PAGU INDIKATIF (Rp)	
											NASIONAL	DAERAH				
1	2	3	4	5	6	7	8	9	10	11	12	13	14	15	16	17
	-	Administrasi Keuangan Perangkat Daerah	<i>Terpenuhinya Administrasi Keuangan OPD</i>	-			100 %	3.454.345.503,00			-	Meningkatk an Kualitas Hidup Sumber Daya Manusia yang berdaya saing PD2. Menin gkatkan kualitas Pe mbangunan Sumber Daya Manusia yang berdaya saing	Sekretariat	-	3.252.500.000,00	DINAS KEPEMUDAAN, OLAH RAGA DAN PARIWISATA
	-	Koordinasi dan Penyusunan Laporan Keuangan Bulanan/ Triwulanan/ Semesteran SKPD														
			<i>Jumlah Laporan Keuangan Bulanan/ Triwulanan/ Semesteran SKPD dan Laporan Koordinasi Penyusunan Laporan Keuangan Bulanan/Triwulana n/Semesteran SKPD</i>				12 Laporan	12.000.000,00	Kab. Bengkayang, Bengkayang, Sabalo Kab. Bengkayang, Bengkayang, Sabalo	DANA TRANSFER UMUM-DANA ALOKASI UMUM	-	Meningkatk an Kualitas Hidup Sumber Daya Manusia yang berdaya saing PD2. Menin gkatkan kualitas Pe mbangunan Sumber Daya Manusia yang berdaya saing	Sekretariat		12.000.000,00	DINAS KEPEMUDAAN, OLAH RAGA DAN PARIWISATA
	-	Penyediaan Administrasi Pelaksanaan Tugas ASN														
			<i>Jumlah Dokumen Hasil Penyediaan Administrasi Pelaksanaan Tugas ASN</i>				1 Dokumen	123.048.000,00	Kab. Bengkayang, Bengkayang, Sabalo Kab. Bengkayang, Bengkayang, Sabalo	DANA TRANSFER UMUM-DANA ALOKASI UMUM	-	Meningkatk an Kualitas Hidup Sumber Daya Manusia yang berdaya saing PD2. Menin gkatkan kualitas Pe mbangunan Sumber Daya Manusia yang berdaya saing	Sekretariat		135.000.000,00	DINAS KEPEMUDAAN, OLAH RAGA DAN PARIWISATA

NO	KODE	URUSAN / BIDANG URUSAN / PROGRAM / KEGIATAN / SUB KEGIATAN	INDIKATOR PROGRAM / KEGIATAN / SUB KEGIATAN	TARGET AKHIR PERIODE RENSTRA OPD	REALISASI CAPAIAN RENJA OPD TAHUN 2023	PRAKIRAAN CAPAIAN TARGET RENJA OPD TAHUN 2024	CAPAIAN KINERJA DAN KERANGKA PENDANAAN						KELOMPOK SASARAN	PRAKIRAAN MAJU RENCANA TAHUN 2026		PERANGKAT DAERAH PENANGGUNG JAWAB
							TARGET 2025	PAGU INDIKATIF (Rp)	LOKASI	SUMBER DANA	PRIORITAS			TARGET	PAGU INDIKATIF (Rp)	
											NASIONAL	DAERAH				
1	2	3	4	5	6	7	8	9	10	11	12	13	14	15	16	17
	-	Administrasi Umum Perangkat Daerah	Terpenuhinya Administrasi Umum OPD	-			100 %	271.833.000,00			-	Meningkatk an Kualitas Hidup Sumber Daya Manusia yang berdaya saing PD2. Menin gkatkan kualitas Pe mbangunan Sumber Daya Manusia yang berdaya saing	Sekretariat	-	253.800.000,00	DINAS KEPEMUDAAN, OLAH RAGA DAN PARIWISATA
	-	Penyediaan Komponen Instalasi Listrik/Penerangan Bangunan Kantor														
			Jumlah Paket Komponen Instalasi Listrik/Penerangan Bangunan Kantor yang Disediakan				1 Paket	4.805.000,00	Kab. Bengkayang, Bengkayang, Sabalo Kab. Bengkayang, Bengkayang, Sabalo	DANA TRANSFER UMUM-DANA ALOKASI UMUM	-	Meningkatk an Kualitas Hidup Sumber Daya Manusia yang berdaya saing PD2. Menin gkatkan kualitas Pe mbangunan Sumber Daya Manusia yang berdaya saing	Sekretariat		5.000.000,00	DINAS KEPEMUDAAN, OLAH RAGA DAN PARIWISATA
	-	Administrasi Kepegawaian Perangkat Daerah	Terpenuhinya Administrasi Kepegawaian OPD	-			100 %	16.000.000,00			-	Meningkatk an Kualitas Hidup Sumber Daya Manusia yang berdaya saing PD2. Menin gkatkan kualitas Pe mbangunan Sumber Daya Manusia yang berdaya saing	Sekretariat	-	50.600.000,00	DINAS KEPEMUDAAN, OLAH RAGA DAN PARIWISATA
	-	Monitoring, Evaluasi, dan Penilaian Kinerja Pegawai														

NO	KODE	URUSAN / BIDANG URUSAN / PROGRAM / KEGIATAN / SUB KEGIATAN	INDIKATOR PROGRAM / KEGIATAN / SUB KEGIATAN	TARGET AKHIR PERIODE RENSTRA OPD	REALISASI CAPAIAN RENJA OPD TAHUN 2023	PRAKIRAAN CAPAIAN TARGET RENJA OPD TAHUN 2024	CAPAIAN KINERJA DAN KERANGKA PENDANAAN						KELOMPOK SASARAN	PRAKIRAAN MAJU RENCANA TAHUN 2026		PERANGKAT DAERAH PENANGGUNG JAWAB
							TARGET 2025	PAGU INDIKATIF (Rp)	LOKASI	SUMBER DANA	PRIORITAS			TARGET	PAGU INDIKATIF (Rp)	
											NASIONAL	DAERAH				
1	2	3	4	5	6	7	8	9	10	11	12	13	14	15	16	17
			Jumlah Dokumen Monitoring, Evaluasi, dan Penilaian Kinerja Pegawai				1 Dokumen	8.000.000,00	Kab. Bengkayang, Bengkayang, Sabalo Kab. Bengkayang, Bengkayang, Sabalo	DANA TRANSFER UMUM-DANA ALOKASI UMUM	-	Meningkatk an Kualitas Hidup Sumber Daya Manusia yang berdaya saing PD2. Menin gkatkan kualitas Pe mbangunan Sumber Daya Manusia yang berdaya saing	Sekretariat		8.800.000,00	DINAS KEPEMUDAAN, OLAH RAGA DAN PARIWISATA
	-	Perencanaan, Penganggaran, dan Evaluasi Kinerja Perangkat Daerah	Terpenuhinya Dokumen Perencanaan dan Evaluasi Kinerja Perangkat Daerah	-			100 %	95.785.000,00			-	Memperkua t transform asi pelayanan publik PD2. Menin gkatkan kualitas Pe mbangunan Sumber Daya Manusia yang berdaya saing	Sekretariat	-	104.500.000,00	DINAS KEPEMUDAAN, OLAH RAGA DAN PARIWISATA
	-	Penyusunan Dokumen Perencanaan Perangkat Daerah														
			Jumlah Dokumen Perencanaan Perangkat Daerah				1 Dokumen	70.785.000,00	Kab. Bengkayang, Bengkayang, Sabalo Kab. Bengkayang, Bengkayang, Sabalo	DANA TRANSFER UMUM-DANA ALOKASI UMUM	-	Memperkua t transform asi pelayanan publik PD2. Menin gkatkan kualitas Pe mbangunan Sumber Daya Manusia yang berdaya saing	Sekretariat		77.000.000,00	DINAS KEPEMUDAAN, OLAH RAGA DAN PARIWISATA

NO	KODE	URUSAN / BIDANG URUSAN / PROGRAM / KEGIATAN / SUB KEGIATAN	INDIKATOR PROGRAM / KEGIATAN / SUB KEGIATAN	TARGET AKHIR PERIODE RENSTRA OPD	REALISASI CAPAIAN RENJA OPD TAHUN 2023	PRAKIRAAN CAPAIAN TARGET RENJA OPD TAHUN 2024	CAPAIAN KINERJA DAN KERANGKA PENDANAAN						KELOMPOK SASARAN	PRAKIRAAN MAJU RENCANA TAHUN 2026		PERANGKAT DAERAH PENANGGUNG JAWAB
							TARGET 2025	PAGU INDIKATIF (Rp)	LOKASI	SUMBER DANA	PRIORITAS			TARGET	PAGU INDIKATIF (Rp)	
											NASIONAL	DAERAH				
1	2	3	4	5	6	7	8	9	10	11	12	13	14	15	16	17
	-	Administrasi Keuangan Perangkat Daerah	Terpenuhinya Administrasi Keuangan OPD	-			100 %	3.454.345.503,00			-	Meningkatk an Kualitas Hidup Sumber Daya Manusia yang berdaya saing PD2. Menin gkatkan kualitas Pe mbangunan Sumber Daya Manusia yang berdaya saing	Sekretariat	-	3.252.500.000,00	DINAS KEPEMUDAAN, OLAH RAGA DAN PARIWISATA
	-	Koordinasi dan Penyusunan Laporan Keuangan Akhir Tahun SKPD														
			Jumlah Laporan Keuangan Akhir Tahun SKPD dan Laporan Hasil Koordinasi Penyusunan Laporan Keuangan Akhir Tahun SKPD				1 Laporan	5.000.000,00	Kab. Bengkayang, Bengkayang, Sabalo Kab. Bengkayang, Bengkayang, Sabalo	DANA TRANSFER UMUM-DANA ALOKASI UMUM	-	Meningkatk an Kualitas Hidup Sumber Daya Manusia yang berdaya saing PD2. Menin gkatkan kualitas Pe mbangunan Sumber Daya Manusia yang berdaya saing	Sekretariat		5.500.000,00	DINAS KEPEMUDAAN, OLAH RAGA DAN PARIWISATA
	-	Administrasi Barang Milik Daerah pada Perangkat Daerah	Terpenuhinya Administrasi Barang Milik Daerah OPD	-			100 %	15.000.000,00			-	Meningkatk an Kualitas Hidup Sumber Daya Manusia yang berdaya saing PD2. Menin gkatkan kualitas Pe mbangunan Sumber Daya Manusia yang berdaya saing	Sekretariat	-	16.500.000,00	DINAS KEPEMUDAAN, OLAH RAGA DAN PARIWISATA
	-	Penyusunan Perencanaan Kebutuhan Barang Milik Daerah SKPD														

NO	KODE	URUSAN / BIDANG URUSAN / PROGRAM / KEGIATAN / SUB KEGIATAN	INDIKATOR PROGRAM / KEGIATAN / SUB KEGIATAN	TARGET AKHIR PERIODE RENSTRA OPD	REALISASI CAPAIAN RENJA OPD TAHUN 2023	PRAKIRAAN CAPAIAN TARGET RENJA OPD TAHUN 2024	CAPAIAN KINERJA DAN KERANGKA PENDANAAN						KELOMPOK SASARAN	PRAKIRAAN MAJU RENCANA TAHUN 2026		PERANGKAT DAERAH PENANGGUNG JAWAB
							TARGET 2025	PAGU INDIKATIF (Rp)	LOKASI	SUMBER DANA	PRIORITAS			TARGET	PAGU INDIKATIF (Rp)	
											NASIONAL	DAERAH				
1	2	3	4	5	6	7	8	9	10	11	12	13	14	15	16	17
			Jumlah Rencana Kebutuhan Barang Milik Daerah SKPD				2 Dokumen	10.000.000,00	Kab. Bengkayang, Bengkayang, Sabalo Kab. Bengkayang, Bengkayang, Sabalo	DANA TRANSFER UMUM-DANA ALOKASI UMUM	-	Meningkatk an Kualitas Hidup Sumber Daya Manusia yang berdaya saing PD2. Menin gkatkan kualitas Pe mbangunan Sumber Daya Manusia yang berdaya saing	Sekretariat		11.000.000,00	DINAS KEPEMUDAAN, OLAH RAGA DAN PARIWISATA
	3	URUSAN PEMERINTAHAN PILIHAN						1.628.159.917,00							2.255.000.000,00	
	-	-						1.628.159.917,00							2.255.000.000,00	
1.	3.26.02	PROGRAM PENINGKATAN DAYA TARIK DESTINASI PARIWISATA	Persentase Revitalisasi destinasi wisata	1.2 %			1.2 %	906.557.113,00						1.2 %	1.500.000.000,00	
	3.26.02.2.03	Pengelolaan Destinasi Pariwisata Kabupaten/Kota	Terpenuhinya Pengelolaan Destinasi Pariwisata Kabupaten/Kota	-			85 %	811.257.113,00			-	Memperkuat Ketahanan Ekonomi berbasis SDA, Hilirisasi Industri dan Pemberdayaan Masyarakat PD1. Menin gkatkan ekonomi yang inklusif, mandiri dan berdaya saing berbasis SDA Unggulan	Bidang Destinasi Pariwisata dan Pemasaran	-	1.400.000.000,00	DINAS KEPEMUDAAN, OLAH RAGA DAN PARIWISATA
	3.26.02.2.03.0004	Pengadaan/Pemeliharaan/Rehabilitasi Sarana dan Prasarana dalam Pengelolaan Destinasi Pariwisata Kabupaten/Kota														

NO	KODE	URUSAN / BIDANG URUSAN / PROGRAM / KEGIATAN / SUB KEGIATAN	INDIKATOR PROGRAM / KEGIATAN / SUB KEGIATAN	TARGET AKHIR PERIODE RENSTRA OPD	REALISASI CAPAIAN RENJA OPD TAHUN 2023	PRAKIRAAN CAPAIAN TARGET RENJA OPD TAHUN 2024	CAPAIAN KINERJA DAN KERANGKA PENDANAAN						KELOMPOK SASARAN	PRAKIRAAN MAJU RENCANA TAHUN 2026		PERANGKAT DAERAH PENANGGUNG JAWAB
							TARGET 2025	PAGU INDIKATIF (Rp)	LOKASI	SUMBER DANA	PRIORITAS			TARGET	PAGU INDIKATIF (Rp)	
											NASIONAL	DAERAH				
1	2	3	4	5	6	7	8	9	10	11	12	13	14	15	16	17
			Jumlah Sarana dan Prasarana Pengelolaan Destinasi Pariwisata Kabupaten/Kota yang Tersedia dan Terpelihara				2 Unit	661.257.113,00	Kab. Bengkayang, Semua Kecamatan, Semua Kel/Desa	DANA TRANSFER UMUM-DANA ALOKASI UMUM	-	Memperkuat Ketahanan Ekonomi berbasis SDA, Hilirisasi Industri dan Pemberdayaan Masyarakat PD1. Meningkatkan ekonomi yang inklusif, mandiri dan berdayasaing berbasis SDA Unggulan	Bidang Destinasi Pariwisata dan Pemasaran		1.000.000.000,00	DINAS KEPEMUDAAN, OLAH RAGA DAN PARIWISATA
	3.26.02.2.03.0006	Pemberdayaan Masyarakat dalam Pengelolaan Destinasi Pariwisata Kabupaten/Kota														
			Jumlah Laporan Hasil Pemberdayaan Masyarakat dalam Pengelolaan Destinasi Pariwisata Kabupaten/Kota				1 Laporan	100.000.000,00	Kab. Bengkayang, Semua Kecamatan, Semua Kel/Desa	DAU YANG DITENTUKAN PENGUNAANNYA BIDANG PENDIDIKAN	-	Memperkuat Ketahanan Ekonomi berbasis SDA, Hilirisasi Industri dan Pemberdayaan Masyarakat PD1. Meningkatkan ekonomi yang inklusif, mandiri dan berdayasaing berbasis SDA Unggulan	Bidang Destinasi Pariwisata dan Pemasaran		300.000.000,00	DINAS KEPEMUDAAN, OLAH RAGA DAN PARIWISATA
	3.26.02.2.03.0010	Monitoring dan Evaluasi Pengelolaan Destinasi Pariwisata Kabupaten/Kota														

NO	KODE	URUSAN / BIDANG URUSAN / PROGRAM / KEGIATAN / SUB KEGIATAN	INDIKATOR PROGRAM / KEGIATAN / SUB KEGIATAN	TARGET AKHIR PERIODE RENSTRA OPD	REALISASI CAPAIAN RENJA OPD TAHUN 2023	PRAKIRAAN CAPAIAN TARGET RENJA OPD TAHUN 2024	CAPAIAN KINERJA DAN KERANGKA PENDANAAN						KELOMPOK SASARAN	PRAKIRAAN MAJU RENCANA TAHUN 2026		PERANGKAT DAERAH PENANGGUNG JAWAB
							TARGET 2025	PAGU INDIKATIF (Rp)	LOKASI	SUMBER DANA	PRIORITAS			TARGET	PAGU INDIKATIF (Rp)	
											NASIONAL	DAERAH				
1	2	3	4	5	6	7	8	9	10	11	12	13	14	15	16	17
			Jumlah Laporan Hasil Monitoring dan Evaluasi Pengelolaan Destinasi Pariwisata Kabupaten/Kota				15 Laporan	50.000.000,00	Kab. Bengkayang, Semua Kecamatan, Semua Kel/Desa	DANA TRANSFER UMUM-DANA ALOKASI UMUM	-	Memperkuat Ketahanan Ekonomi berbasis SDA, Hilirisasi Industri dan Pemberdayaan Masyarakat PD1. Meningkatkan ekonomi yang inklusif, mandiri dan berdayasaing berbasis SDA Unggulan	Bidang Destinasi Pariwisata dan Pemasaran		100.000.000,00	DINAS KEPEMUDAAN, OLAH RAGA DAN PARIWISATA
	3.26.02.2.04	Penetapan Tanda Daftar Usaha Pariwisata Daerah Kabupaten/Kota	Terpenuhinya Penetapan Tanda Daftar Usaha Pariwisata Daerah Kabupaten	-			90 %	95.300.000,00			-	Memperkuat Ketahanan Ekonomi berbasis SDA, Hilirisasi Industri dan Pemberdayaan Masyarakat PD1. Meningkatkan ekonomi yang inklusif, mandiri dan berdayasaing berbasis SDA Unggulan	Bidang Destinasi Pariwisata dan Pemasaran	-	100.000.000,00	DINAS KEPEMUDAAN, OLAH RAGA DAN PARIWISATA
	3.26.02.2.04.0007	Pembinaan dan Pengawasan untuk memastikan Kepatuhan Pelaku Usaha Melaksanakan Standar Usaha Risiko Menengah Rendah di kabupaten?kota														

NO	KODE	URUSAN / BIDANG URUSAN / PROGRAM / KEGIATAN / SUB KEGIATAN	INDIKATOR PROGRAM / KEGIATAN / SUB KEGIATAN	TARGET AKHIR PERIODE RENSTRA OPD	REALISASI CAPAIAN RENJA OPD TAHUN 2023	PRAKIRAAN CAPAIAN TARGET RENJA OPD TAHUN 2024	CAPAIAN KINERJA DAN KERANGKA PENDANAAN						KELOMPOK SASARAN	PRAKIRAAN MAJU RENCANA TAHUN 2026		PERANGKAT DAERAH PENANGGUNG JAWAB
							TARGET 2025	PAGU INDIKATIF (Rp)	LOKASI	SUMBER DANA	PRIORITAS			TARGET	PAGU INDIKATIF (Rp)	
											NASIONAL	DAERAH				
1	2	3	4	5	6	7	8	9	10	11	12	13	14	15	16	17
			<i>Jumlah usaha yang dibina dan diawasi</i>				10 Usaha	95.300.000,00	Kab. Bengkayang, Semua Kecamatan, Semua Kel/Desa	DANA TRANSFER UMUM-DANA ALOKASI UMUM	-	Memperkuat Ketahanan Ekonomi berbasis SDA, Hilirisasi Industri dan Pemberdayaan Masyarakat PD1. Meningkatkan ekonomi yang inklusif, mandiri dan berdayasaing berbasis SDA Unggulan	Bidang Destinasi Pariwisata dan Pemasaran		100.000.000,00	DINAS KEPEMUDAAN, OLAH RAGA DAN PARIWISATA
2.	3.26.03	PROGRAM PEMASARAN PARIWISATA	<i>Jumlah event pariwisata</i>	2 kali			2 kali	421.602.804,00						2 kali	350.000.000,00	
	3.26.03.2.01	Pemasaran Pariwisata Dalam dan Luar Negeri Daya Tarik, Destinasi dan Kawasan Strategis Pariwisata Kabupaten/Kota	<i>Terpenuhinya Pemasaran Pariwisata Dalam dan Luar Negeri Daya Tarik, Destinasi dan Kawasan Strategis Pariwisata Kabupaten</i>	-			90 %	421.602.804,00			-	Memperkuat Ketahanan Ekonomi berbasis SDA, Hilirisasi Industri dan Pemberdayaan Masyarakat PD1. Meningkatkan ekonomi yang inklusif, mandiri dan berdayasaing berbasis SDA Unggulan	Bidang Destinasi Pariwisata dan Pemasaran	-	350.000.000,00	DINAS KEPEMUDAAN, OLAH RAGA DAN PARIWISATA
	3.26.03.2.01.0007	Penguatan Promosi Melalui Media Cetak, Elektronik, dan Media Lainnya Baik Dalam dan Luar Negeri														

NO	KODE	URUSAN / BIDANG URUSAN / PROGRAM / KEGIATAN / SUB KEGIATAN	INDIKATOR PROGRAM / KEGIATAN / SUB KEGIATAN	TARGET AKHIR PERIODE RENSTRA OPD	REALISASI CAPAIAN RENJA OPD TAHUN 2023	PRAKIRAAN CAPAIAN TARGET RENJA OPD TAHUN 2024	CAPAIAN KINERJA DAN KERANGKA PENDANAAN						KELOMPOK SASARAN	PRAKIRAAN MAJU RENCANA TAHUN 2026		PERANGKAT DAERAH PENANGGUNG JAWAB
							TARGET 2025	PAGU INDIKATIF (Rp)	LOKASI	SUMBER DANA	PRIORITAS			TARGET	PAGU INDIKATIF (Rp)	
											NASIONAL	DAERAH				
1	2	3	4	5	6	7	8	9	10	11	12	13	14	15	16	17
			Jumlah Dokumen Hasil Penguatan Promosi Melalui Media Cetak, Elektronik, dan Media Lainnya Baik Dalam dan Luar Negeri				1 Promosi	421.602.804,00	Kab. Bengkayang, Semua Kecamatan, Semua Kel/Desa	DANA TRANSFER UMUM-DANA ALOKASI UMUM	-	Memperkuat Ketahanan Ekonomi berbasis SDA, Hilirisasi Industri dan Pemberdayaan Masyarakat PD1. Meningkatkan ekonomi yang inklusif, mandiri dan berdayasaing berbasis SDA Unggulan	Bidang Destinasi Pariwisata dan Pemasaran		350.000.000,00	DINAS KEPEMUDAAN, OLAH RAGA DAN PARIWISATA
3.	3.26.04	PROGRAM PENGEMBANGAN EKONOMI KREATIF MELALUI PEMANFAATAN DAN PERLINDUNGAN HAK KEKAYAAN INTELEKTUAL	Terlaksananya Pengembangan dan Revitalisasi Prasarana Kota Kreatif	3 lokasi			3 lokasi	50.000.000,00						3 lokasi	55.000.000,00	
	3.26.04.2.01	Penyediaan Prasarana (Zona Kreatif/Ruang Kreatif/Kota Kreatif) sebagai Ruang Berekspresi, Berpromosi dan Berinteraksi bagi Insan Kreatif di Daerah Kabupaten/Kota	Terpenuhinya prasarana pendukung ekonomi kreatif di Kabupaten	-			75 %	50.000.000,00			-	Memperkuat Ketahanan Ekonomi berbasis SDA, Hilirisasi Industri dan Pemberdayaan Masyarakat PD1. Meningkatkan ekonomi yang inklusif, mandiri dan berdayasaing berbasis SDA Unggulan	Bidang Sumber Daya Pariwisata dan Ekonomi Kreatif	-	55.000.000,00	DINAS KEPEMUDAAN, OLAH RAGA DAN PARIWISATA
	3.26.04.2.01.0001	Pengembangan dan Revitalisasi Prasarana Kota Kreatif														

NO	KODE	URUSAN / BIDANG URUSAN / PROGRAM / KEGIATAN / SUB KEGIATAN	INDIKATOR PROGRAM / KEGIATAN / SUB KEGIATAN	TARGET AKHIR PERIODE RENSTRA OPD	REALISASI CAPAIAN RENJA OPD TAHUN 2023	PRAKIRAAN CAPAIAN TARGET RENJA OPD TAHUN 2024	CAPAIAN KINERJA DAN KERANGKA PENDANAAN						KELOMPOK SASARAN	PRAKIRAAN MAJU RENCANA TAHUN 2026		PERANGKAT DAERAH PENANGGUNG JAWAB
							TARGET 2025	PAGU INDIKATIF (Rp)	LOKASI	SUMBER DANA	PRIORITAS			TARGET	PAGU INDIKATIF (Rp)	
											NASIONAL	DAERAH				
1	2	3	4	5	6	7	8	9	10	11	12	13	14	15	16	17
			Jumlah Sarana dan Prasarana Kota Kreatif yang tersedia				1 Unit	50.000.000,00	Kab. Bengkayang, Bengkayang, Sabalo Kab. Bengkayang, Bengkayang, Sabalo	DANA TRANSFER UMUM-DANA ALOKASI UMUM	-	Memperkuat Ketahanan Ekonomi berbasis SDA, Hilirisasi Industri dan Pemberdayaan Masyarakat PD1. Meningkatkan ekonomi yang inklusif, mandiri dan berdayasaing berbasis SDA Unggulan	Bidang Sumber Daya Pariwisata dan Ekonomi Kreatif		55.000.000,00	DINAS KEPEMUDAAN, OLAH RAGA DAN PARIWISATA
4.	3.26.05	PROGRAM PENGEMBANGAN SUMBER DAYA PARIWISATA DAN EKONOMI KREATIF	Persentase SDM pariwisata yang memiliki kompetensi (terlatih)	91 %			91 %	250.000.000,00						91 %	350.000.000,00	
	3.26.05.2.01	Pelaksanaan Peningkatan Kapasitas Sumber Daya Manusia Pariwisata dan Ekonomi Kreatif Tingkat Dasar	Terpenuhinya Peningkatan Kapasitas SDM Pariwisata dan Ekonomi Kreatif Tingkat Dasar	-			90 %	150.000.000,00			-	Memperkuat Ketahanan Ekonomi berbasis SDA, Hilirisasi Industri dan Pemberdayaan Masyarakat PD1. Meningkatkan ekonomi yang inklusif, mandiri dan berdayasaing berbasis SDA Unggulan	Bidang Sumber Daya Pariwisata dan Ekonomi Kreatif	-	200.000.000,00	DINAS KEPEMUDAAN, OLAH RAGA DAN PARIWISATA
	3.26.05.2.01.0006	Fasilitasi Pengembangan Kompetensi Sumber Daya Manusia Ekonomi Kreatif														

NO	KODE	URUSAN / BIDANG URUSAN / PROGRAM / KEGIATAN / SUB KEGIATAN	INDIKATOR PROGRAM / KEGIATAN / SUB KEGIATAN	TARGET AKHIR PERIODE RENSTRA OPD	REALISASI CAPAIAN RENJA OPD TAHUN 2023	PRAKIRAAN CAPAIAN TARGET RENJA OPD TAHUN 2024	CAPAIAN KINERJA DAN KERANGKA PENDANAAN						KELOMPOK SASARAN	PRAKIRAAN MAJU RENCANA TAHUN 2026		PERANGKAT DAERAH PENANGGUNG JAWAB
							TARGET 2025	PAGU INDIKATIF (Rp)	LOKASI	SUMBER DANA	PRIORITAS			TARGET	PAGU INDIKATIF (Rp)	
											NASIONAL	DAERAH				
1	2	3	4	5	6	7	8	9	10	11	12	13	14	15	16	17
			Jumlah SDM Ekonomi Kreatif yang Mengikuti Fasilitasi Pengembangan Kompetensi Sumber Daya Manusia Ekonomi Kreatif				8 Orang	75.000.000,00	Kab. Bengkayang, Bengkayang, Sabalo Kab. Bengkayang, Bengkayang, Sabalo	DAU YANG DITENTUKAN P ENGGUNAANN YA BIDANG PENDIDIKAN	-	Memperkuat Ketahanan Ekonomi berbasis SDA, Hilirisasi Industri dan Pemberdayaan Masyarakat PD1. Meningkatkan ekonomi yang inklusif, mandiri dan berdayasaing berbasis SDA Unggulan	Bidang Sumber Daya Pariwisata dan Ekonomi Kreatif		100.000.000,00	DINAS KEPEMUDAAN, OLAH RAGA DAN PARIWISATA
	3.26.05.2.01.0011	Monitoring dan Evaluasi Pengembangan Sumber Daya Pariwisata dan Ekonomi Kreatif														
			Jumlah Laporan Hasil Monitoring dan Evaluasi Pengembangan Sumber Daya Pariwisata dan Ekonomi Kreatif				1 Laporan	75.000.000,00	Kab. Bengkayang, Semua Kecamatan, Semua Kel/Desa	DAU YANG DITENTUKAN P ENGGUNAANN YA BIDANG PENDIDIKAN	-	Memperkuat Ketahanan Ekonomi berbasis SDA, Hilirisasi Industri dan Pemberdayaan Masyarakat PD1. Meningkatkan ekonomi yang inklusif, mandiri dan berdayasaing berbasis SDA Unggulan	Bidang Sumber Daya Pariwisata dan Ekonomi Kreatif		100.000.000,00	DINAS KEPEMUDAAN, OLAH RAGA DAN PARIWISATA

NO	KODE	URUSAN / BIDANG URUSAN / PROGRAM / KEGIATAN / SUB KEGIATAN	INDIKATOR PROGRAM / KEGIATAN / SUB KEGIATAN	TARGET AKHIR PERIODE RENSTRA OPD	REALISASI CAPAIAN RENJA OPD TAHUN 2023	PRAKIRAAN CAPAIAN TARGET RENJA OPD TAHUN 2024	CAPAIAN KINERJA DAN KERANGKA PENDANAAN						KELOMPOK SASARAN	PRAKIRAAN MAJU RENCANA TAHUN 2026		PERANGKAT DAERAH PENANGGUNG JAWAB
							TARGET 2025	PAGU INDIKATIF (Rp)	LOKASI	SUMBER DANA	PRIORITAS			TARGET	PAGU INDIKATIF (Rp)	
											NASIONAL	DAERAH				
1	2	3	4	5	6	7	8	9	10	11	12	13	14	15	16	17
	3.26.05.2.02	Pengembangan Kapasitas Pelaku Ekonomi Kreatif	<i>Terpenuhinya Pengembangan Kapasitas Pelaku Ekonomi Kreatif</i>	-			60 %	100.000.000,00			-	Memperkuat Ketahanan Ekonomi berbasis SDA, Hilirisasi Industri dan Pemberdayaan Masyarakat PD1. Meningkatkan ekonomi yang inklusif, mandiri dan berdayasaing berbasis SDA Unggulan	Bidang Sumber Daya Pariwisata dan Ekonomi Kreatif	-	150.000.000,00	DINAS KEPEMUDAAN, OLAH RAGA DAN PARIWISATA
	3.26.05.2.02.0001	Pelatihan, Bimbingan Teknis, dan Pendampingan Ekonomi Kreatif														
			<i>Jumlah Orang yang Mengikuti Pelatihan, Bimbingan Teknis, dan Pendampingan Ekonomi Kreatif</i>				30 Orang	100.000.000,00	Kab. Bengkayang, Bengkayang, Sabalo Kab. Bengkayang, Bengkayang, Sabalo	DAU YANG DITENTUKAN PENGGUNAANNYA BIDANG PENDIDIKAN	-	Memperkuat Ketahanan Ekonomi berbasis SDA, Hilirisasi Industri dan Pemberdayaan Masyarakat PD1. Meningkatkan ekonomi yang inklusif, mandiri dan berdayasaing berbasis SDA Unggulan	Bidang Sumber Daya Pariwisata dan Ekonomi Kreatif		150.000.000,00	DINAS KEPEMUDAAN, OLAH RAGA DAN PARIWISATA
		DINAS KETAHANAN PANGAN DAN PERTANIAN						28.623.758.117,00							0,00	
	2	URUSAN PEMERINTAHAN WAJIB YANG TIDAK BERKAITAN DENGAN PELAYANAN DASAR						330.000.000,00							0,00	
	-	-						330.000.000,00							0,00	
1.	2.09.02	PROGRAM PENGELOLAAN SUMBER DAYA EKONOMI UNTUK KEDAULATAN dan KEMANDIRIAN PANGAN	-	-			-	20.000.000,00						-	0,00	

NO	KODE	URUSAN / BIDANG URUSAN / PROGRAM / KEGIATAN / SUB KEGIATAN	INDIKATOR PROGRAM / KEGIATAN / SUB KEGIATAN	TARGET AKHIR PERIODE RENSTRA OPD	REALISASI CAPAIAN RENJA OPD TAHUN 2023	PRAKIRAAN CAPAIAN TARGET RENJA OPD TAHUN 2024	CAPAIAN KINERJA DAN KERANGKA PENDANAAN						KELOMPOK SASARAN	PRAKIRAAN MAJU RENCANA TAHUN 2026		PERANGKAT DAERAH PENANGGUNG JAWAB
							TARGET 2025	PAGU INDIKATIF (Rp)	LOKASI	SUMBER DANA	PRIORITAS			TARGET	PAGU INDIKATIF (Rp)	
											NASIONAL	DAERAH				
1	2	3	4	5	6	7	8	9	10	11	12	13	14	15	16	17
	2.09.02.2.01	Penyediaan Infrastruktur dan Seluruh Pendukung Kemandirian Pangan sesuai Kewenangan Daerah Kabupaten/Kota	-	-			-	20.000.000,00			-	Memperkuat Ketahanan Ekonomi berbasis SDA, Hilirisasi Industri dan Pemberdayaan Masyarakat PD1. Meningkatkan ekonomi yang inklusif, mandiri dan berdayasaing berbasis SDA Unggulan	-	-	0,00	DINAS KETAHANAN PANGAN DAN PERTANIAN
	2.09.02.2.01.0003	Penyediaan Infrastruktur Pendukung Kemandirian Pangan Lainnya														
			Jumlah Infrastruktur Pendukung Kemandirian Pangan yang Tersedia				1 Unit	20.000.000,00	Kab. Bengkayang, Semua Kecamatan, Semua Kel/Desa	DANA TRANSFER UMUM-DANA ALOKASI UMUM	-	Memperkuat Ketahanan Ekonomi berbasis SDA, Hilirisasi Industri dan Pemberdayaan Masyarakat PD1. Meningkatkan ekonomi yang inklusif, mandiri dan berdayasaing berbasis SDA Unggulan	-		0,00	DINAS KETAHANAN PANGAN DAN PERTANIAN
2.	2.09.03	PROGRAM PENINGKATAN DIVERSIFIKASI DAN KETAHANAN PANGAN MASYARAKAT	-	-			-	230.000.000,00						-	0,00	
	2.09.03.2.01	Penyediaan dan Penyaluran Pangan Pokok atau Pangan Lainnya sesuai dengan Kebutuhan Daerah Kabupaten/Kota dalam rangka Stabilisasi Pasokan dan Harga Pangan	-	-			-	20.000.000,00			-	PD1. Meningkatkan ekonomi yang inklusif, mandiri dan berdayasaing berbasis SDA Unggulan	-	-	0,00	DINAS KETAHANAN PANGAN DAN PERTANIAN
	2.09.03.2.01.0002	Penyediaan Pangan Berbasis Sumber Daya Lokal														

NO	KODE	URUSAN / BIDANG URUSAN / PROGRAM / KEGIATAN / SUB KEGIATAN	INDIKATOR PROGRAM / KEGIATAN / SUB KEGIATAN	TARGET AKHIR PERIODE RENSTRA OPD	REALISASI CAPAIAN RENJA OPD TAHUN 2023	PRAKIRAAN CAPAIAN TARGET RENJA OPD TAHUN 2024	CAPAIAN KINERJA DAN KERANGKA PENDANAAN						KELOMPOK SASARAN	PRAKIRAAN MAJU RENCANA TAHUN 2026		PERANGKAT DAERAH PENANGGUNG JAWAB
							TARGET 2025	PAGU INDIKATIF (Rp)	LOKASI	SUMBER DANA	PRIORITAS			TARGET	PAGU INDIKATIF (Rp)	
											NASIONAL	DAERAH				
1	2	3	4	5	6	7	8	9	10	11	12	13	14	15	16	17
			<i>Pangan Berbasis Sumber Daya Lokal yang Tersedia</i>				1 Laporan	20.000.000,00	Kab. Bengkayang, Semua Kecamatan, Semua Kel/Desa	DANA TRANSFER UMUM-DANA ALOKASI UMUM	-	PD1. Menin gkatkan ekonomi yang inklusif, mandiri dan berdaya saing berbasis SDA Unggulan	-		0,00	DINAS KETAHANAN PANGAN DAN PERTANIAN
	2.09.03.2.02	Pengelolaan dan Keseimbangan Cadangan Pangan Kabupaten/Kota	-	-			-	180.000.000,00			-	PD1. Menin gkatkan ekonomi yang inklusif, mandiri dan berdaya saing berbasis SDA Unggulan	-	-	0,00	DINAS KETAHANAN PANGAN DAN PERTANIAN
	2.09.03.2.02.0003	Pengadaan Cadangan Pangan Pemerintah Kabupaten/Kota														
			<i>Jumlah Cadangan Pangan Pemerintah Kabupaten/Kota</i>				10 Ton	180.000.000,00	Kab. Bengkayang, Semua Kecamatan, Semua Kel/Desa	DANA TRANSFER UMUM-DANA ALOKASI UMUM	-	PD1. Menin gkatkan ekonomi yang inklusif, mandiri dan berdaya saing berbasis SDA Unggulan	-		0,00	DINAS KETAHANAN PANGAN DAN PERTANIAN
	2.09.03.2.04	Pelaksanaan Pencapaian Target Konsumsi Pangan Perkapita/Tahun sesuai dengan Angka Kecukupan Gizi	-	-			-	30.000.000,00			-	PD1. Menin gkatkan ekonomi yang inklusif, mandiri dan berdaya saing berbasis SDA Unggulan	-	-	0,00	DINAS KETAHANAN PANGAN DAN PERTANIAN
	2.09.03.2.04.0002	Pemberdayaan Masyarakat dalam Penganekaragaman Konsumsi Pangan Berbasis Sumber Daya Lokal														
			<i>Jumlah Pemberdayaan Kelompok Masyarakat dalam Penganekaragaman Konsumsi Pangan Berbasis Sumber Daya Lokal</i>				1 Laporan	30.000.000,00	Kab. Bengkayang, Semua Kecamatan, Semua Kel/Desa	DANA TRANSFER UMUM-DANA ALOKASI UMUM	-	PD1. Menin gkatkan ekonomi yang inklusif, mandiri dan berdaya saing berbasis SDA Unggulan	-		0,00	DINAS KETAHANAN PANGAN DAN PERTANIAN
3.	2.09.04	PROGRAM PENANGANAN KERAWANAN PANGAN	-	-			-	30.000.000,00						-	0,00	

NO	KODE	URUSAN / BIDANG URUSAN / PROGRAM / KEGIATAN / SUB KEGIATAN	INDIKATOR PROGRAM / KEGIATAN / SUB KEGIATAN	TARGET AKHIR PERIODE RENSTRA OPD	REALISASI CAPAIAN RENJA OPD TAHUN 2023	PRAKIRAAN CAPAIAN TARGET RENJA OPD TAHUN 2024	CAPAIAN KINERJA DAN KERANGKA PENDANAAN						KELOMPOK SASARAN	PRAKIRAAN MAJU RENCANA TAHUN 2026		PERANGKAT DAERAH PENANGGUNG JAWAB
							TARGET 2025	PAGU INDIKATIF (Rp)	LOKASI	SUMBER DANA	PRIORITAS			TARGET	PAGU INDIKATIF (Rp)	
											NASIONAL	DAERAH				
1	2	3	4	5	6	7	8	9	10	11	12	13	14	15	16	17
	2.09.04.2.02	Penanganan Kerawanan Pangan Kewenangan Kabupaten/Kota	-	-			-	30.000.000,00			-	PD1. Meningkatkan ekonomi yang inklusif, mandiri dan berdaya saing berbasis SDA Unggulan	-	-	0,00	DINAS KETAHANAN PANGAN DAN PERTANIAN
	2.09.04.2.02.0003	Koordinasi dan Sinkronisasi Penanganan Kerawanan Pangan dan Gizi Kabupaten/Kota														
			Jumlah koordinasi dan sinkronisasi penanganan kerawanan pangan dan gizi kabupaten/kota				1 Laporan	30.000.000,00	Kab. Bengkayang, Semua Kecamatan, Semua Kel/Desa	DANA TRANSFER UMUM-DANA ALOKASI UMUM	-	PD1. Meningkatkan ekonomi yang inklusif, mandiri dan berdaya saing berbasis SDA Unggulan	-		0,00	DINAS KETAHANAN PANGAN DAN PERTANIAN
4.	2.09.05	PROGRAM PENGAWASAN KEAMANAN PANGAN	-	-			-	50.000.000,00						-	0,00	
	2.09.05.2.01	Pelaksanaan Pengawasan Keamanan Pangan Segar Daerah Kabupaten/Kota	-	-			-	50.000.000,00			-	PD1. Meningkatkan ekonomi yang inklusif, mandiri dan berdaya saing berbasis SDA Unggulan	-	-	0,00	DINAS KETAHANAN PANGAN DAN PERTANIAN
	2.09.05.2.01.0007	Penyediaan Sarana Pengujian keamanan dan mutu pangan segar asal tumbuhan Daerah Kabupaten/Kota														
			Jumlah sarana pengujian keamanan dan mutu pangan segar asal tumbuhan daerah kabupaten/kota				1 Dokumen	50.000.000,00	Kab. Bengkayang, Semua Kecamatan, Semua Kel/Desa	DANA TRANSFER UMUM-DANA ALOKASI UMUM	-	PD1. Meningkatkan ekonomi yang inklusif, mandiri dan berdaya saing berbasis SDA Unggulan	-		0,00	DINAS KETAHANAN PANGAN DAN PERTANIAN
	3	URUSAN PEMERINTAHAN PILIHAN						28.293.758.117,00							0,00	
	-	-						28.293.758.117,00							0,00	
1.	3.27.02	PROGRAM PENYEDIAAN DAN PENGEMBANGAN SARANA PERTANIAN	-	-			-	2.406.200.000,00						-	0,00	

NO	KODE	URUSAN / BIDANG URUSAN / PROGRAM / KEGIATAN / SUB KEGIATAN	INDIKATOR PROGRAM / KEGIATAN / SUB KEGIATAN	TARGET AKHIR PERIODE RENSTRA OPD	REALISASI CAPAIAN RENJA OPD TAHUN 2023	PRAKIRAAN CAPAIAN TARGET RENJA OPD TAHUN 2024	CAPAIAN KINERJA DAN KERANGKA PENDANAAN						KELOMPOK SASARAN	PRAKIRAAN MAJU RENCANA TAHUN 2026		PERANGKAT DAERAH PENANGGUNG JAWAB
							TARGET 2025	PAGU INDIKATIF (Rp)	LOKASI	SUMBER DANA	PRIORITAS			TARGET	PAGU INDIKATIF (Rp)	
											NASIONAL	DAERAH				
1	2	3	4	5	6	7	8	9	10	11	12	13	14	15	16	17
	3.27.02.2.01	Pengawasan Penggunaan Sarana Pertanian	-	-			-	1.715.000.000,00			-	PD1. Menin gkatkan ekonomi yang inklusif, mandiri dan berdaya saing berbasis SDA Unggulan	-	-	0,00	DINAS KETAHANAN PANGAN DAN PERTANIAN
	3.27.02.2.01.0001	Pengawasan Penggunaan Sarana Pendukung Pertanian Sesuai dengan Komoditas, Teknologi dan Spesifik Lokasi														
			Jumlah Pengawasan Penggunaan Sarana Pendukung Pertanian Sesuai dengan Komoditas, Teknologi dan Spesifik Lokasi				1 Laporan	630.000.000,00	Kab. Bengkayang, Semua Kecamatan, Semua Kel/Desa	DANA TRANSFER UMUM-DANA ALOKASI UMUM	-	PD1. Menin gkatkan ekonomi yang inklusif, mandiri dan berdaya saing berbasis SDA Unggulan	-		0,00	DINAS KETAHANAN PANGAN DAN PERTANIAN
	3.27.02.2.01.0002	Pendampingan Penggunaan Sarana Pendukung Pertanian														
			Jumlah Pendampingan Penggunaan Sarana Pendukung Pertanian				1 Laporan	30.000.000,00	Kab. Bengkayang, Semua Kecamatan, Semua Kel/Desa	DANA TRANSFER UMUM-DANA ALOKASI UMUM	-	-	-		0,00	DINAS KETAHANAN PANGAN DAN PERTANIAN
	3.27.02.2.01.0003	Perbanyak Benih Bersertifikat Tanaman Pangan Berbentuk Biji/Benih														
			Jumlah benih bersertifikat tanaman pangan berbentuk biji/benih yang diperbanyak				5 Ton	1.055.000.000,00	Kab. Bengkayang, Semua Kecamatan, Semua Kel/Desa	DANA TRANSFER UMUM-DANA ALOKASI UMUM, DANA TRANSFER KHUSUS-DANA ALOKASI KHUSUS NON FISIK	-	Memperkua t Ketahanan Ekonomi berbasis SDA, Hilirisasi Industri dan Pemberday aan Masyarakat PD1. Menin gkatkan ekonomi yang inklusif, mandiri dan berdaya saing berbasis SDA Unggulan	-		0,00	DINAS KETAHANAN PANGAN DAN PERTANIAN

NO	KODE	URUSAN / BIDANG URUSAN / PROGRAM / KEGIATAN / SUB KEGIATAN	INDIKATOR PROGRAM / KEGIATAN / SUB KEGIATAN	TARGET AKHIR PERIODE RENSTRA OPD	REALISASI CAPAIAN RENJA OPD TAHUN 2023	PRAKIRAAN CAPAIAN TARGET RENJA OPD TAHUN 2024	CAPAIAN KINERJA DAN KERANGKA PENDANAAN						KELOMPOK SASARAN	PRAKIRAAN MAJU RENCANA TAHUN 2026		PERANGKAT DAERAH PENANGGUNG JAWAB
							TARGET 2025	PAGU INDIKATIF (Rp)	LOKASI	SUMBER DANA	PRIORITAS			TARGET	PAGU INDIKATIF (Rp)	
											NASIONAL	DAERAH				
1	2	3	4	5	6	7	8	9	10	11	12	13	14	15	16	17
	3.27.02.2.02	Pengelolaan Sumber Daya Genetik (SDG) Hewan, Tumbuhan, dan Mikro Organisme Kewenangan Kabupaten/Kota	-	-			-	671.200.000,00			-	PD1. Meningkatkan ekonomi yang inklusif, mandiri dan berdaya saing berbasis SDA Unggulan	-	-	0,00	DINAS KETAHANAN PANGAN DAN PERTANIAN
	3.27.02.2.02.0002	Peningkatan Kualitas SDG Hewan/Tanaman														
			Jumlah Pelaksanaan Peningkatan Kualitas SDG Hewan/Tanaman				1 Dokumen	671.200.000,00	Kab. Bengkayang, Semua Kecamatan, Semua Kel/Desa	DANA TRANSFER UMUM-DANA ALOKASI UMUM	-	PD1. Meningkatkan ekonomi yang inklusif, mandiri dan berdaya saing berbasis SDA Unggulan	-		0,00	DINAS KETAHANAN PANGAN DAN PERTANIAN
	3.27.02.2.03	Peningkatan Mutu dan Peredaran Benih/Bibit Ternak dan Tanaman Pakan Ternak serta Pakan dalam Daerah Kabupaten/Kota	-	-			-	20.000.000,00			-	PD1. Meningkatkan ekonomi yang inklusif, mandiri dan berdaya saing berbasis SDA Unggulan	-	-	0,00	DINAS KETAHANAN PANGAN DAN PERTANIAN
	3.27.02.2.03.0001	Pengawasan Mutu Benih/Bibit Ternak, Bahan Pakan/Pakan/Tanaman Skala Kecil														
			Jumlah Pengawasan Mutu Benih/Bibit Ternak, Bahan Pakan/Pakan/Tanaman Skala Kecil				1 Laporan	20.000.000,00	Kab. Bengkayang, Semua Kecamatan, Semua Kel/Desa	DANA TRANSFER UMUM-DANA ALOKASI UMUM	-	PD1. Meningkatkan ekonomi yang inklusif, mandiri dan berdaya saing berbasis SDA Unggulan	-		0,00	DINAS KETAHANAN PANGAN DAN PERTANIAN
2.	3.27.03	PROGRAM PENYEDIAAN DAN PENGEMBANGAN PRASARANA PERTANIAN	-	-			-	4.136.072.500,00						-	0,00	

NO	KODE	URUSAN / BIDANG URUSAN / PROGRAM / KEGIATAN / SUB KEGIATAN	INDIKATOR PROGRAM / KEGIATAN / SUB KEGIATAN	TARGET AKHIR PERIODE RENSTRA OPD	REALISASI CAPAIAN RENJA OPD TAHUN 2023	PRAKIRAAN CAPAIAN TARGET RENJA OPD TAHUN 2024	CAPAIAN KINERJA DAN KERANGKA PENDANAAN						KELOMPOK SASARAN	PRAKIRAAN MAJU RENCANA TAHUN 2026		PERANGKAT DAERAH PENANGGUNG JAWAB
							TARGET 2025	PAGU INDIKATIF (Rp)	LOKASI	SUMBER DANA	PRIORITAS			TARGET	PAGU INDIKATIF (Rp)	
											NASIONAL	DAERAH				
1	2	3	4	5	6	7	8	9	10	11	12	13	14	15	16	17
	3.27.03.2.01	Pengembangan Prasarana Pertanian	-	-			-	636.072.500,00			-	PD1. Menin gkatkan ekonomi yang inklusif, mandiri dan berdaya saing berbasis SDA Unggulan	-	-	0,00	DINAS KETAHANAN PANGAN DAN PERTANIAN
	3.27.03.2.01.0017	Penyusunan Action Plan Pengembangan Prasarana, Sarana, Kawasan Pertanian														
			Jumlah Action Plan Pengembangan Prasarana, Sarana, Kawasan Pertanian				1 Dokumen	636.072.500,00	Kab. Bengkayang, Semua Kecamatan, Semua Kel/Desa	DANA TRANSFER UMUM-DANA ALOKASI UMUM	-	PD1. Menin gkatkan ekonomi yang inklusif, mandiri dan berdaya saing berbasis SDA Unggulan	-		0,00	DINAS KETAHANAN PANGAN DAN PERTANIAN
	3.27.03.2.02	Pembangunan Prasarana Pertanian	-	-			-	3.500.000.000,00			-	PD1. Menin gkatkan ekonomi yang inklusif, mandiri dan berdaya saing berbasis SDA Unggulan	-	-	0,00	DINAS KETAHANAN PANGAN DAN PERTANIAN
	3.27.03.2.02.0003	Pembangunan, Rehabilitasi dan Pemeliharaan Jalan Usaha Tani														
			Jalan Usaha Tani yang Dibangun, Direhabilitasi dan Dipelihara				10 Unit	3.000.000.000,00	Kab. Bengkayang, Semua Kecamatan, Semua Kel/Desa	DANA TRANSFER UMUM-DANA ALOKASI UMUM	-	PD1. Menin gkatkan ekonomi yang inklusif, mandiri dan berdaya saing berbasis SDA Unggulan	-		0,00	DINAS KETAHANAN PANGAN DAN PERTANIAN
	3.27.03.2.02.0010	Rehabilitasi dan Pemeliharaan Jaringan Irigasi Usaha Tani														
			Jumlah jaringan irigasi usaha tani yang direhabilitasi				2 Unit	500.000.000,00	Kab. Bengkayang, Semua Kecamatan, Semua Kel/Desa	DANA TRANSFER UMUM-DANA ALOKASI UMUM	-	PD1. Menin gkatkan ekonomi yang inklusif, mandiri dan berdaya saing berbasis SDA Unggulan	-		0,00	DINAS KETAHANAN PANGAN DAN PERTANIAN

NO	KODE	URUSAN / BIDANG URUSAN / PROGRAM / KEGIATAN / SUB KEGIATAN	INDIKATOR PROGRAM / KEGIATAN / SUB KEGIATAN	TARGET AKHIR PERIODE RENSTRA OPD	REALISASI CAPAIAN RENJA OPD TAHUN 2023	PRAKIRAAN CAPAIAN TARGET RENJA OPD TAHUN 2024	CAPAIAN KINERJA DAN KERANGKA PENDANAAN						KELOMPOK SASARAN	PRAKIRAAN MAJU RENCANA TAHUN 2026		PERANGKAT DAERAH PENANGGUNG JAWAB
							TARGET 2025	PAGU INDIKATIF (Rp)	LOKASI	SUMBER DANA	PRIORITAS			TARGET	PAGU INDIKATIF (Rp)	
											NASIONAL	DAERAH				
1	2	3	4	5	6	7	8	9	10	11	12	13	14	15	16	17
3.	3.27.04	PROGRAM PENGENDALIAN KESEHATAN HEWAN DAN KESEHATAN MASYARAKAT VETERINER	-	-			-	120.000.000,00						-	0,00	
	3.27.04.2.01	Penjaminan Kesehatan Hewan, Penutupan dan Pembukaan Daerah Wabah Penyakit Hewan Menular Dalam daerah Kabupaten/Kota	-	-			-	50.000.000,00			-	PD1. Meningkatkan ekonomi yang inklusif, mandiri dan berdaya saing berbasis SDA Unggulan	-	-	0,00	DINAS KETAHANAN PANGAN DAN PERTANIAN
	3.27.04.2.01.0005	Pelaksanaan Surveilans Penyakit Hewan dan Zoonosis pada Hewan														
			Jumlah wilayah yang dilakukan surveilans dan zoonosis pada Hewan				4 Wilayah	50.000.000,00	Kab. Bengkayang, Semua Kecamatan, Semua Kel/Desa	DANA TRANSFER UMUM-DANA ALOKASI UMUM	-	PD1. Meningkatkan ekonomi yang inklusif, mandiri dan berdaya saing berbasis SDA Unggulan	-		0,00	DINAS KETAHANAN PANGAN DAN PERTANIAN
	3.27.04.2.02	Pengawasan Pemasukan dan Pengeluaran Hewan dan Produk Hewan Daerah Kabupaten/Kota	-	-			-	20.000.000,00			-	PD1. Meningkatkan ekonomi yang inklusif, mandiri dan berdaya saing berbasis SDA Unggulan	-	-	0,00	DINAS KETAHANAN PANGAN DAN PERTANIAN
	3.27.04.2.02.0006	Pengawasan dan Pemeriksaan Kesehatan Hewan, Produk Hewan dan Media Pembawa Penyakit Hewan Lainnya (HPM) di Perbatasan Tempat Pemeriksan HPM														
			Jumlah pengawasan dan pemeriksaan kesehatan HPM di Perbatasan Tempat Pemeriksan HPM				1 Laporan	20.000.000,00	Kab. Bengkayang, Semua Kecamatan, Semua Kel/Desa	DANA TRANSFER UMUM-DANA ALOKASI UMUM	-	PD1. Meningkatkan ekonomi yang inklusif, mandiri dan berdaya saing berbasis SDA Unggulan	-		0,00	DINAS KETAHANAN PANGAN DAN PERTANIAN

NO	KODE	URUSAN / BIDANG URUSAN / PROGRAM / KEGIATAN / SUB KEGIATAN	INDIKATOR PROGRAM / KEGIATAN / SUB KEGIATAN	TARGET AKHIR PERIODE RENSTRA OPD	REALISASI CAPAIAN RENJA OPD TAHUN 2023	PRAKIRAAN CAPAIAN TARGET RENJA OPD TAHUN 2024	CAPAIAN KINERJA DAN KERANGKA PENDANAAN						KELOMPOK SASARAN	PRAKIRAAN MAJU RENCANA TAHUN 2026		PERANGKAT DAERAH PENANGGUNG JAWAB
							TARGET 2025	PAGU INDIKATIF (Rp)	LOKASI	SUMBER DANA	PRIORITAS			TARGET	PAGU INDIKATIF (Rp)	
											NASIONAL	DAERAH				
1	2	3	4	5	6	7	8	9	10	11	12	13	14	15	16	17
	3.27.04.2.04	Penerapan dan Pengawasan Persyaratan Teknis Kesehatan Masyarakat Veteriner	-	-			-	50.000.000,00			-	PD1. Menin gkatkan ekonomi yang inklusif, mandiri dan berdaya saing berbasis SDA Unggulan	-	-	0,00	DINAS KETAHANAN PANGAN DAN PERTANIAN
	3.27.04.2.04.0002	Pengawasan Peredaran Hewan dan Produk Hewan														
			Jumlah Pengawasan Peredaran Hewan dan Produk Hewan				1 Laporan	50.000.000,00	Kab. Bengkayang, Semua Kecamatan, Semua Kel/Desa	DANA TRANSFER UMUM-DANA ALOKASI UMUM	-	PD1. Menin gkatkan ekonomi yang inklusif, mandiri dan berdaya saing berbasis SDA Unggulan	-		0,00	DINAS KETAHANAN PANGAN DAN PERTANIAN
4.	3.27.05	PROGRAM PENGENDALIAN DAN PENANGGULANGAN BENCANA PERTANIAN	-	-			-	20.000.000,00						-	0,00	
	3.27.05.2.01	Pengendalian dan Penanggulangan Bencana Pertanian Kabupaten/Kota	-	-			-	20.000.000,00			-	PD1. Menin gkatkan ekonomi yang inklusif, mandiri dan berdaya saing berbasis SDA Unggulan	-	-	0,00	DINAS KETAHANAN PANGAN DAN PERTANIAN
	3.27.05.2.01.0001	Pengendalian Organisme Pengganggu Tumbuhan (OPT) Tanaman Pangan, Hortikultura, dan Perkebunan														
			Jumlah Luas Serangan Organisme Pengganggu Tumbuhan (OPT) Tanaman Pangan, Hortikultura, dan Perkebunan yang Dikendalikan				5 Ha	20.000.000,00	Kab. Bengkayang, Semua Kecamatan, Semua Kel/Desa	DANA TRANSFER UMUM-DANA ALOKASI UMUM	-	PD1. Menin gkatkan ekonomi yang inklusif, mandiri dan berdaya saing berbasis SDA Unggulan	-		0,00	DINAS KETAHANAN PANGAN DAN PERTANIAN
5.	3.27.06	PROGRAM PERIZINAN USAHA PERTANIAN	-	-			-	1.070.000.000,00						-	0,00	

NO	KODE	URUSAN / BIDANG URUSAN / PROGRAM / KEGIATAN / SUB KEGIATAN	INDIKATOR PROGRAM / KEGIATAN / SUB KEGIATAN	TARGET AKHIR PERIODE RENSTRA OPD	REALISASI CAPAIAN RENJA OPD TAHUN 2023	PRAKIRAAN CAPAIAN TARGET RENJA OPD TAHUN 2024	CAPAIAN KINERJA DAN KERANGKA PENDANAAN						KELOMPOK SASARAN	PRAKIRAAN MAJU RENCANA TAHUN 2026		PERANGKAT DAERAH PENANGGUNG JAWAB
							TARGET 2025	PAGU INDIKATIF (Rp)	LOKASI	SUMBER DANA	PRIORITAS			TARGET	PAGU INDIKATIF (Rp)	
											NASIONAL	DAERAH				
1	2	3	4	5	6	7	8	9	10	11	12	13	14	15	16	17
	3.27.06.2.01	Penerbitan Izin Usaha Pertanian yang Kegiatan Usahanya dalam Daerah Kabupaten/Kota	-	-			-	1.050.000.000,00			-	PD1. Menin gkatkan ekonomi yang inklusif, mandiri dan berdaya saing berbasis SDA Unggulan	-	-	0,00	DINAS KETAHANAN PANGAN DAN PERTANIAN
	3.27.06.2.01.0002	Penilaian Kelayakan dan Pemberian Pertimbangan Teknis Izin Usaha Pertanian														
			Jumlah Penilaian Kelayakan dan Pemberian Pertimbangan Teknis Izin Usaha Pertanian				1 Dokumen	20.000.000,00	Kab. Bengkayang, Semua Kecamatan, Semua Kel/Desa	DANA TRANSFER UMUM-DANA ALOKASI UMUM	-	PD1. Menin gkatkan ekonomi yang inklusif, mandiri dan berdaya saing berbasis SDA Unggulan	-		0,00	DINAS KETAHANAN PANGAN DAN PERTANIAN
	3.27.06.2.01.0005	Pembinaan dan Pengawasan Penerapan standar dan Izin Usaha Pertanian														
			Jumlah izin usaha pertanian yang dibina dan diawasi				1 Laporan	1.030.000.000,00	Kab. Bengkayang, Semua Kecamatan, Semua Kel/Desa	DANA TRANSFER UMUM-DANA ALOKASI UMUM	-	PD1. Menin gkatkan ekonomi yang inklusif, mandiri dan berdaya saing berbasis SDA Unggulan	-		0,00	DINAS KETAHANAN PANGAN DAN PERTANIAN
	3.27.06.2.03	Izin Usaha Pengecer (Toko, Retail, Sub Distributor) Obat Hewan	-	-			-	20.000.000,00			-	PD1. Menin gkatkan ekonomi yang inklusif, mandiri dan berdaya saing berbasis SDA Unggulan	-	-	0,00	DINAS KETAHANAN PANGAN DAN PERTANIAN
	3.27.06.2.03.0002	Pengawasan Pelaksanaan Izin Usaha Pengecer Obat Hewan														
			Jumlah Izin Usaha Pengecer Obat Hewan yang Diawasi				1 Laporan	20.000.000,00	Kab. Bengkayang, Semua Kecamatan, Semua Kel/Desa	DANA TRANSFER UMUM-DANA ALOKASI UMUM	-	PD1. Menin gkatkan ekonomi yang inklusif, mandiri dan berdaya saing berbasis SDA Unggulan	-		0,00	DINAS KETAHANAN PANGAN DAN PERTANIAN

NO	KODE	URUSAN / BIDANG URUSAN / PROGRAM / KEGIATAN / SUB KEGIATAN	INDIKATOR PROGRAM / KEGIATAN / SUB KEGIATAN	TARGET AKHIR PERIODE RENSTRA OPD	REALISASI CAPAIAN RENJA OPD TAHUN 2023	PRAKIRAAN CAPAIAN TARGET RENJA OPD TAHUN 2024	CAPAIAN KINERJA DAN KERANGKA PENDANAAN						KELOMPOK SASARAN	PRAKIRAAN MAJU RENCANA TAHUN 2026		PERANGKAT DAERAH PENANGGUNG JAWAB
							TARGET 2025	PAGU INDIKATIF (Rp)	LOKASI	SUMBER DANA	PRIORITAS			TARGET	PAGU INDIKATIF (Rp)	
											NASIONAL	DAERAH				
1	2	3	4	5	6	7	8	9	10	11	12	13	14	15	16	17
6.	3.27.07	PROGRAM PENYULUHAN PERTANIAN	-	-			-	205.600.000,00						-	0,00	
	3.27.07.2.01	Pelaksanaan Penyuluhan Pertanian	-	-			-	205.600.000,00			-	PD1. Menin gkatkan ekonomi yang inklusif, mandiri dan berdaya saing berbasis SDA Unggulan	-	-	0,00	DINAS KETAHANAN PANGAN DAN PERTANIAN
	3.27.07.2.01.0001	Peningkatan Kapasitas Kelembagaan Penyuluhan Pertanian di Kecamatan dan Desa														
			Jumlah Kelembagaan Penyuluhan Pertanian di Kecamatan dan Desa yang Ditingkatkan Kapasitasnya				17 Unit	155.600.000,00	Kab. Bengkayang, Semua Kecamatan, Semua Kel/Desa	DANA TRANSFER UMUM-DANA ALOKASI UMUM	-	PD1. Menin gkatkan ekonomi yang inklusif, mandiri dan berdaya saing berbasis SDA Unggulan	-		0,00	DINAS KETAHANAN PANGAN DAN PERTANIAN
	3.27.07.2.01.0002	Pengembangan Kapasitas Kelembagaan Petani di Kecamatan dan Desa														
			Jumlah Kelembagaan Petani di Kecamatan dan Desa yang Ditingkatkan Kapasitasnya				17 Unit	20.000.000,00	Kab. Bengkayang, Semua Kecamatan, Semua Kel/Desa	DANA TRANSFER UMUM-DANA ALOKASI UMUM	-	PD1. Menin gkatkan ekonomi yang inklusif, mandiri dan berdaya saing berbasis SDA Unggulan	-		0,00	DINAS KETAHANAN PANGAN DAN PERTANIAN
	3.27.07.2.01.0003	Penyediaan dan Pemanfaatan Sarana dan Prasarana Penyuluhan Pertanian														
			Jumlah Sarana dan Prasarana Penyuluhan Pertanian				1 Unit	30.000.000,00	Kab. Bengkayang, Semua Kecamatan, Semua Kel/Desa	DANA TRANSFER UMUM-DANA ALOKASI UMUM	-	PD1. Menin gkatkan ekonomi yang inklusif, mandiri dan berdaya saing berbasis SDA Unggulan	-		0,00	DINAS KETAHANAN PANGAN DAN PERTANIAN
7.	-	PROGRAM PENUNJANG URUSAN PEMERINTAHAN DAERAH KABUPATEN/KOTA	-	-			-	20.335.885.617,00						-	0,00	

NO	KODE	URUSAN / BIDANG URUSAN / PROGRAM / KEGIATAN / SUB KEGIATAN	INDIKATOR PROGRAM / KEGIATAN / SUB KEGIATAN	TARGET AKHIR PERIODE RENSTRA OPD	REALISASI CAPAIAN RENJA OPD TAHUN 2023	PRAKIRAAN CAPAIAN TARGET RENJA OPD TAHUN 2024	CAPAIAN KINERJA DAN KERANGKA PENDANAAN						KELOMPOK SASARAN	PRAKIRAAN MAJU RENCANA TAHUN 2026		PERANGKAT DAERAH PENANGGUNG JAWAB
							TARGET 2025	PAGU INDIKATIF (Rp)	LOKASI	SUMBER DANA	PRIORITAS			TARGET	PAGU INDIKATIF (Rp)	
											NASIONAL	DAERAH				
1	2	3	4	5	6	7	8	9	10	11	12	13	14	15	16	17
	-	Administrasi Umum Perangkat Daerah	-	-			-	982.200.000,00			-	PD2. Menin gkatkan kualitas Pe mbangunan Sumber Daya Manusia yang berdaya saing	-	-	0,00	DINAS KETAHANAN PANGAN DAN PERTANIAN
	-	Penyediaan Peralatan dan Perlengkapan Kantor														
			Jumlah Paket Peralatan dan Perlengkapan Kantor yang Disediakan				4 Paket	285.000.000,00	Kab. Bengkayang, Semua Kecamatan, Semua Kel/Desa	DANA TRANSFER UMUM-DANA ALOKASI UMUM	-	PD2. Menin gkatkan kualitas Pe mbangunan Sumber Daya Manusia yang berdaya saing	-		0,00	DINAS KETAHANAN PANGAN DAN PERTANIAN
	-	Penyediaan Barang Cetak dan Penggandaan														
			Jumlah Paket Barang Cetak dan Penggandaan yang Disediakan				4 Paket	130.700.000,00	Kab. Bengkayang, Semua Kecamatan, Semua Kel/Desa	DANA TRANSFER UMUM-DANA ALOKASI UMUM	-	PD2. Menin gkatkan kualitas Pe mbangunan Sumber Daya Manusia yang berdaya saing	-		0,00	DINAS KETAHANAN PANGAN DAN PERTANIAN
	-	Penyediaan Bahan Bacaan dan Peraturan Perundang-undangan														
			Jumlah Dokumen Bahan Bacaan dan Peraturan Perundang-Undangan yang Disediakan				1 Dokumen	50.000.000,00	Kab. Bengkayang, Bengkayang, Semua Kel/Desa Kab. Bengkayang, Bengkayang, Semua Kel/Desa	DANA TRANSFER UMUM-DANA ALOKASI UMUM	-	PD2. Menin gkatkan kualitas Pe mbangunan Sumber Daya Manusia yang berdaya saing	-		0,00	DINAS KETAHANAN PANGAN DAN PERTANIAN
	-	Pengadaan Barang Milik Daerah Penunjang Urusan Pemerintah Daerah	-	-			-	450.000.000,00			-	PD2. Menin gkatkan kualitas Pe mbangunan Sumber Daya Manusia yang berdaya saing	-	-	0,00	DINAS KETAHANAN PANGAN DAN PERTANIAN
	-	Pengadaan Mebel														

NO	KODE	URUSAN / BIDANG URUSAN / PROGRAM / KEGIATAN / SUB KEGIATAN	INDIKATOR PROGRAM / KEGIATAN / SUB KEGIATAN	TARGET AKHIR PERIODE RENSTRA OPD	REALISASI CAPAIAN RENJA OPD TAHUN 2023	PRAKIRAAN CAPAIAN TARGET RENJA OPD TAHUN 2024	CAPAIAN KINERJA DAN KERANGKA PENDANAAN						KELOMPOK SASARAN	PRAKIRAAN MAJU RENCANA TAHUN 2026		PERANGKAT DAERAH PENANGGUNG JAWAB
							TARGET 2025	PAGU INDIKATIF (Rp)	LOKASI	SUMBER DANA	PRIORITAS			TARGET	PAGU INDIKATIF (Rp)	
											NASIONAL	DAERAH				
1	2	3	4	5	6	7	8	9	10	11	12	13	14	15	16	17
			<i>Jumlah Paket Mebel yang Disediakan</i>				2 Unit	50.000.000,00	Kab. Bengkulu, Bengkulu, Semua Kel/Desa Kab. Bengkulu, Bengkulu, Semua Kel/Desa	DANA TRANSFER UMUM-DANA ALOKASI UMUM	-	PD2. Meningkatkan kualitas Pembangunan Sumber Daya Manusia yang berdaya saing	-		0,00	DINAS KETAHANAN PANGAN DAN PERTANIAN
	-	Administrasi Umum Perangkat Daerah	-	-			-	982.200.000,00			-	PD1. Meningkatkan ekonomi yang inklusif, mandiri dan berdaya saing berbasis SDA Unggulan	-	-	0,00	DINAS KETAHANAN PANGAN DAN PERTANIAN
	-	Penyelenggaraan Rapat Koordinasi dan Konsultasi SKPD														
			<i>Jumlah Laporan Penyelenggaraan Rapat Koordinasi dan Konsultasi SKPD</i>				1 Laporan	400.000.000,00	Kab. Bengkulu, Semua Kecamatan, Semua Kel/Desa	DANA TRANSFER UMUM-DANA ALOKASI UMUM	-	PD1. Meningkatkan ekonomi yang inklusif, mandiri dan berdaya saing berbasis SDA Unggulan	-		0,00	DINAS KETAHANAN PANGAN DAN PERTANIAN
	-	Pengadaan Barang Milik Daerah Penunjang Urusan Pemerintah Daerah	-	-			-	450.000.000,00			-	PD1. Meningkatkan ekonomi yang inklusif, mandiri dan berdaya saing berbasis SDA Unggulan	-	-	0,00	DINAS KETAHANAN PANGAN DAN PERTANIAN
	-	Pengadaan Sarana dan Prasarana Gedung Kantor atau Bangunan Lainnya														
			<i>Jumlah Unit Sarana dan Prasarana Gedung Kantor atau Bangunan Lainnya yang Disediakan</i>				2 Unit	400.000.000,00	Kab. Bengkulu, Semua Kecamatan, Semua Kel/Desa	DANA TRANSFER UMUM-DANA ALOKASI UMUM	-	PD1. Meningkatkan ekonomi yang inklusif, mandiri dan berdaya saing berbasis SDA Unggulan	-		0,00	DINAS KETAHANAN PANGAN DAN PERTANIAN

NO	KODE	URUSAN / BIDANG URUSAN / PROGRAM / KEGIATAN / SUB KEGIATAN	INDIKATOR PROGRAM / KEGIATAN / SUB KEGIATAN	TARGET AKHIR PERIODE RENSTRA OPD	REALISASI CAPAIAN RENJA OPD TAHUN 2023	PRAKIRAAN CAPAIAN TARGET RENJA OPD TAHUN 2024	CAPAIAN KINERJA DAN KERANGKA PENDANAAN						KELOMPOK SASARAN	PRAKIRAAN MAJU RENCANA TAHUN 2026		PERANGKAT DAERAH PENANGGUNG JAWAB
							TARGET 2025	PAGU INDIKATIF (Rp)	LOKASI	SUMBER DANA	PRIORITAS			TARGET	PAGU INDIKATIF (Rp)	
											NASIONAL	DAERAH				
1	2	3	4	5	6	7	8	9	10	11	12	13	14	15	16	17
	-	Penyediaan Jasa Penunjang Urusan Pemerintahan Daerah	-	-			-	363.000.000,00			-	PD2. Menin gkatkan kualitas Pe mbangunan Sumber Daya Manusia yang berdaya saing	-	-	0,00	DINAS KETAHANAN PANGAN DAN PERTANIAN
	-	Penyediaan Jasa Komunikasi, Sumber Daya Air dan Listrik														
			Jumlah Laporan Penyediaan Jasa Komunikasi, Sumber Daya Air dan Listrik yang Disediakan				1 Laporan	160.000.000,00	Kab. Bengkayang, Semua Kecamatan, Semua Kel/Desa	DANA TRANSFER UMUM-DANA ALOKASI UMUM	-	PD2. Menin gkatkan kualitas Pe mbangunan Sumber Daya Manusia yang berdaya saing	-		0,00	DINAS KETAHANAN PANGAN DAN PERTANIAN
	-	Penyediaan Jasa Pelayanan Umum Kantor														
			Jumlah Laporan Penyediaan Jasa Pelayanan Umum Kantor yang Disediakan				1 Laporan	203.000.000,00	Kab. Bengkayang, Bengkayang, Semua Kel/Desa Kab. Bengkayang, Bengkayang, Semua Kel/Desa	DANA TRANSFER UMUM-DANA ALOKASI UMUM	-	PD1. Menin gkatkan ekonomi yang inklusif, mandiri dan berdaya saing berbasis SDA Unggulan	-		0,00	DINAS KETAHANAN PANGAN DAN PERTANIAN
	-	Pemeliharaan Barang Milik Daerah Penunjang Urusan Pemerintahan Daerah	-	-			-	607.000.000,00			-	PD1. Menin gkatkan ekonomi yang inklusif, mandiri dan berdaya saing berbasis SDA Unggulan	-	-	0,00	DINAS KETAHANAN PANGAN DAN PERTANIAN
	-	Penyediaan Jasa Pemeliharaan, Biaya Pemeliharaan, dan Pajak Kendaraan Perorangan Dinas atau Kendaraan Dinas Jabatan														
			Jumlah Kendaraan Perorangan Dinas atau Kendaraan Dinas Jabatan yang Dipelihara dan dibayarkan Pajaknya				2 Unit	70.000.000,00	Kab. Bengkayang, Bengkayang, Semua Kel/Desa Kab. Bengkayang, Bengkayang, Semua Kel/Desa	DANA TRANSFER UMUM-DANA ALOKASI UMUM	-	PD1. Menin gkatkan ekonomi yang inklusif, mandiri dan berdaya saing berbasis SDA Unggulan	-		0,00	DINAS KETAHANAN PANGAN DAN PERTANIAN
	-	Penyediaan Jasa Pemeliharaan, Biaya Pemeliharaan, Pajak dan Perizinan Kendaraan Dinas Operasional atau Lapangan														

NO	KODE	URUSAN / BIDANG URUSAN / PROGRAM / KEGIATAN / SUB KEGIATAN	INDIKATOR PROGRAM / KEGIATAN / SUB KEGIATAN	TARGET AKHIR PERIODE RENSTRA OPD	REALISASI CAPAIAN RENJA OPD TAHUN 2023	PRAKIRAAN CAPAIAN TARGET RENJA OPD TAHUN 2024	CAPAIAN KINERJA DAN KERANGKA PENDANAAN						KELOMPOK SASARAN	PRAKIRAAN MAJU RENCANA TAHUN 2026		PERANGKAT DAERAH PENANGGUNG JAWAB
							TARGET 2025	PAGU INDIKATIF (Rp)	LOKASI	SUMBER DANA	PRIORITAS			TARGET	PAGU INDIKATIF (Rp)	
											NASIONAL	DAERAH				
1	2	3	4	5	6	7	8	9	10	11	12	13	14	15	16	17
			Jumlah Kendaraan Dinas Operasional atau Lapangan yang Dipelihara dan dibayarkan Pajak dan Perizinannya				3 Unit	197.000.000,00	Kab. Bengkayang, Bengkayang, Semua Kel/Desa Kab. Bengkayang, Bengkayang, Semua Kel/Desa	DANA TRANSFER UMUM-DANA ALOKASI UMUM	-	PD1. Meningkatkan ekonomi yang inklusif, mandiri dan berdaya saing berbasis SDA Unggulan	-		0,00	DINAS KETAHANAN PANGAN DAN PERTANIAN
	-	Pemeliharaan Peralatan dan Mesin Lainnya														
			Jumlah Peralatan dan Mesin Lainnya yang Dipelihara				100 Unit	90.000.000,00	Kab. Bengkayang, Semua Kecamatan, Semua Kel/Desa	DANA TRANSFER UMUM-DANA ALOKASI UMUM	-	PD1. Meningkatkan ekonomi yang inklusif, mandiri dan berdaya saing berbasis SDA Unggulan	-		0,00	DINAS KETAHANAN PANGAN DAN PERTANIAN
	-	Pemeliharaan/Rehabilitasi Sarana dan Prasarana Pendukung Gedung Kantor atau Bangunan Lainnya														
			Jumlah Sarana dan Prasarana Pendukung Gedung Kantor atau Bangunan Lainnya yang Dipelihara/Direhabilitasi				1 Unit	250.000.000,00	Kab. Bengkayang, Semua Kecamatan, Semua Kel/Desa	DANA TRANSFER UMUM-DANA ALOKASI UMUM	-	PD1. Meningkatkan ekonomi yang inklusif, mandiri dan berdaya saing berbasis SDA Unggulan	-		0,00	DINAS KETAHANAN PANGAN DAN PERTANIAN
	-	Administrasi Umum Perangkat Daerah	-	-			-	982.200.000,00			-	PD2. Meningkatkan kualitas Pembangunan Sumber Daya Manusia yang berdaya saing	-	-	0,00	DINAS KETAHANAN PANGAN DAN PERTANIAN
	-	Penyediaan Bahan Logistik Kantor														
			Jumlah Paket Bahan Logistik Kantor yang Disediakan				1 Paket	105.000.000,00	Kab. Bengkayang, Semua Kecamatan, Semua Kel/Desa	DANA TRANSFER UMUM-DANA ALOKASI UMUM	-	PD2. Meningkatkan kualitas Pembangunan Sumber Daya Manusia yang berdaya saing	-		0,00	DINAS KETAHANAN PANGAN DAN PERTANIAN

NO	KODE	URUSAN / BIDANG URUSAN / PROGRAM / KEGIATAN / SUB KEGIATAN	INDIKATOR PROGRAM / KEGIATAN / SUB KEGIATAN	TARGET AKHIR PERIODE RENSTRA OPD	REALISASI CAPAIAN RENJA OPD TAHUN 2023	PRAKIRAAN CAPAIAN TARGET RENJA OPD TAHUN 2024	CAPAIAN KINERJA DAN KERANGKA PENDANAAN						KELOMPOK SASARAN	PRAKIRAAN MAJU RENCANA TAHUN 2026		PERANGKAT DAERAH PENANGGUNG JAWAB
							TARGET 2025	PAGU INDIKATIF (Rp)	LOKASI	SUMBER DANA	PRIORITAS			TARGET	PAGU INDIKATIF (Rp)	
											NASIONAL	DAERAH				
1	2	3	4	5	6	7	8	9	10	11	12	13	14	15	16	17
	-	Perencanaan, Penganggaran, dan Evaluasi Kinerja Perangkat Daerah	-	-			-	17.000.000,00			-	PD1. Menin gkatkan ekonomi yang inklusif, mandiri dan berdaya saing berbasis SDA Unggulan	-	-	0,00	DINAS KETAHANAN PANGAN DAN PERTANIAN
	-	Penyusunan Dokumen Perencanaan Perangkat Daerah														
			<i>Jumlah Dokumen Perencanaan Perangkat Daerah</i>				3 Dokumen	5.000.000,00	Kab. Bengkayang, Bengkayang, Semua Kel/Desa Kab. Bengkayang, Bengkayang, Semua Kel/Desa	DANA TRANSFER UMUM-DANA ALOKASI UMUM	-	PD1. Menin gkatkan ekonomi yang inklusif, mandiri dan berdaya saing berbasis SDA Unggulan	-		0,00	DINAS KETAHANAN PANGAN DAN PERTANIAN
	-	Koordinasi dan Penyusunan Dokumen RKA-SKPD														
			<i>Jumlah Dokumen RKA-SKPD dan Laporan Hasil Koordinasi Penyusunan Dokumen RKA-SKPD</i>				1 Dokumen	2.000.000,00	Kab. Bengkayang, Bengkayang, Semua Kel/Desa Kab. Bengkayang, Bengkayang, Semua Kel/Desa	DANA TRANSFER UMUM-DANA ALOKASI UMUM	-	PD1. Menin gkatkan ekonomi yang inklusif, mandiri dan berdaya saing berbasis SDA Unggulan	-		0,00	DINAS KETAHANAN PANGAN DAN PERTANIAN
	-	Koordinasi dan Penyusunan Dokumen Perubahan RKA-SKPD														
			<i>Jumlah Dokumen Perubahan RKA-SKPD dan Laporan Hasil Koordinasi Penyusunan Dokumen Perubahan RKA-SKPD</i>				2 Dokumen	2.000.000,00	Kab. Bengkayang, Bengkayang, Semua Kel/Desa Kab. Bengkayang, Bengkayang, Semua Kel/Desa	DANA TRANSFER UMUM-DANA ALOKASI UMUM	-	PD1. Menin gkatkan ekonomi yang inklusif, mandiri dan berdaya saing berbasis SDA Unggulan	-		0,00	DINAS KETAHANAN PANGAN DAN PERTANIAN
	-	Koordinasi dan Penyusunan DPA-SKPD														

NO	KODE	URUSAN / BIDANG URUSAN / PROGRAM / KEGIATAN / SUB KEGIATAN	INDIKATOR PROGRAM / KEGIATAN / SUB KEGIATAN	TARGET AKHIR PERIODE RENSTRA OPD	REALISASI CAPAIAN RENJA OPD TAHUN 2023	PRAKIRAAN CAPAIAN TARGET RENJA OPD TAHUN 2024	CAPAIAN KINERJA DAN KERANGKA PENDANAAN						KELOMPOK SASARAN	PRAKIRAAN MAJU RENCANA TAHUN 2026		PERANGKAT DAERAH PENANGGUNG JAWAB
							TARGET 2025	PAGU INDIKATIF (Rp)	LOKASI	SUMBER DANA	PRIORITAS			TARGET	PAGU INDIKATIF (Rp)	
											NASIONAL	DAERAH				
1	2	3	4	5	6	7	8	9	10	11	12	13	14	15	16	17
			Jumlah Dokumen DPA-SKPD dan Laporan Hasil Koordinasi Penyusunan Dokumen DPA-SKPD				1 Dokumen	2.000.000,00	Kab. Bengkulu, Bengkulu, Semua Kel/Desa Kab. Bengkulu, Bengkulu, Semua Kel/Desa	DANA TRANSFER UMUM-DANA ALOKASI UMUM	-	PD1. Meningkatkan ekonomi yang inklusif, mandiri dan berdaya saing berbasis SDA Unggulan	-		0,00	DINAS KETAHANAN PANGAN DAN PERTANIAN
	-	Koordinasi dan Penyusunan Perubahan DPA- SKPD														
			Jumlah Dokumen Perubahan DPA-SKPD dan Laporan Hasil Koordinasi Penyusunan Dokumen Perubahan DPA-SKPD				2 Dokumen	2.000.000,00	Kab. Bengkulu, Bengkulu, Semua Kel/Desa Kab. Bengkulu, Bengkulu, Semua Kel/Desa	DANA TRANSFER UMUM-DANA ALOKASI UMUM	-	PD1. Meningkatkan ekonomi yang inklusif, mandiri dan berdaya saing berbasis SDA Unggulan	-		0,00	DINAS KETAHANAN PANGAN DAN PERTANIAN
	-	Koordinasi dan Penyusunan Laporan Capaian Kinerja dan Ikhtisar Realisasi Kinerja SKPD														
			Jumlah Laporan Capaian Kinerja dan Ikhtisar Realisasi Kinerja SKPD dan Laporan Hasil Koordinasi Penyusunan Laporan Capaian Kinerja dan Ikhtisar Realisasi Kinerja SKPD				1 Laporan	2.000.000,00	Kab. Bengkulu, Bengkulu, Semua Kel/Desa Kab. Bengkulu, Bengkulu, Semua Kel/Desa	DANA TRANSFER UMUM-DANA ALOKASI UMUM	-	PD1. Meningkatkan ekonomi yang inklusif, mandiri dan berdaya saing berbasis SDA Unggulan	-		0,00	DINAS KETAHANAN PANGAN DAN PERTANIAN
	-	Evaluasi Kinerja Perangkat Daerah														
			Jumlah Laporan Evaluasi Kinerja Perangkat Daerah				1 Laporan	2.000.000,00	Kab. Bengkulu, Bengkulu, Semua Kel/Desa Kab. Bengkulu, Bengkulu, Semua Kel/Desa	DANA TRANSFER UMUM-DANA ALOKASI UMUM	-	PD1. Meningkatkan ekonomi yang inklusif, mandiri dan berdaya saing berbasis SDA Unggulan	-		0,00	DINAS KETAHANAN PANGAN DAN PERTANIAN
	-	Administrasi Keuangan Perangkat Daerah	-	-			-	17.886.685.617,00			-	PD2. Meningkatkan kualitas Pembangunan Sumber Daya Manusia yang berdaya saing	-	-	0,00	DINAS KETAHANAN PANGAN DAN PERTANIAN
	-	Penyediaan Gaji dan Tunjangan ASN														

NO	KODE	URUSAN / BIDANG URUSAN / PROGRAM / KEGIATAN / SUB KEGIATAN	INDIKATOR PROGRAM / KEGIATAN / SUB KEGIATAN	TARGET AKHIR PERIODE RENSTRA OPD	REALISASI CAPAIAN RENJA OPD TAHUN 2023	PRAKIRAAN CAPAIAN TARGET RENJA OPD TAHUN 2024	CAPAIAN KINERJA DAN KERANGKA PENDANAAN						KELOMPOK SASARAN	PRAKIRAAN MAJU RENCANA TAHUN 2026		PERANGKAT DAERAH PENANGGUNG JAWAB
							TARGET 2025	PAGU INDIKATIF (Rp)	LOKASI	SUMBER DANA	PRIORITAS			TARGET	PAGU INDIKATIF (Rp)	
											NASIONAL	DAERAH				
1	2	3	4	5	6	7	8	9	10	11	12	13	14	15	16	17
			Jumlah Orang yang Menerima Gaji dan Tunjangan ASN				2212 Orang/bulan	17.675.106.943,00	Kab. Bengkayang, Semua Kecamatan, Semua Kel/Desa	DANA TRANSFER UMUM-DANA ALOKASI UMUM	-	PD2. Menin gkatkan kualitas Pe mbangunan Sumber Daya Manusia yang berdaya saing	-		0,00	DINAS KETAHANAN PANGAN DAN PERTANIAN
	-	Penyediaan Administrasi Pelaksanaan Tugas ASN														
			Jumlah Dokumen Hasil Penyediaan Administrasi Pelaksanaan Tugas ASN				1 Dokumen	207.578.674,00	Kab. Bengkayang, Semua Kecamatan, Semua Kel/Desa	DANA TRANSFER UMUM-DANA ALOKASI UMUM	-	PD2. Menin gkatkan kualitas Pe mbangunan Sumber Daya Manusia yang berdaya saing	-		0,00	DINAS KETAHANAN PANGAN DAN PERTANIAN
	-	Koordinasi dan Penyusunan Laporan Keuangan Akhir Tahun SKPD														
			Jumlah Laporan Keuangan Akhir Tahun SKPD dan Laporan Hasil Koordinasi Penyusunan Laporan Keuangan Akhir Tahun SKPD				0 Laporan	2.000.000,00	Kab. Bengkayang, Bengkayang, Semua Kel/Desa Kab. Bengkayang, Bengkayang, Semua Kel/Desa	DANA TRANSFER UMUM-DANA ALOKASI UMUM	-	PD1. Menin gkatkan ekonomi yang inklusif, mandiri dan berdaya saing berbasis SDA Unggulan	-		0,00	DINAS KETAHANAN PANGAN DAN PERTANIAN
	-	Koordinasi dan Penyusunan Laporan Keuangan Bulanan/ Triwulanan/ Semesteran SKPD														
			Jumlah Laporan Keuangan Bulanan/ Triwulanan/ Semesteran SKPD dan Laporan Koordinasi Penyusunan Laporan Keuangan Bulanan/Triwulana n/Semesteran SKPD				4 Laporan	2.000.000,00	Kab. Bengkayang, Bengkayang, Semua Kel/Desa Kab. Bengkayang, Bengkayang, Semua Kel/Desa	DANA TRANSFER UMUM-DANA ALOKASI UMUM	-	PD1. Menin gkatkan ekonomi yang inklusif, mandiri dan berdaya saing berbasis SDA Unggulan	-		0,00	DINAS KETAHANAN PANGAN DAN PERTANIAN
	-	Administrasi Barang Milik Daerah pada Perangkat Daerah	-	-			-	10.000.000,00			-	PD1. Menin gkatkan ekonomi yang inklusif, mandiri dan berdaya saing berbasis SDA Unggulan	-	-	0,00	DINAS KETAHANAN PANGAN DAN PERTANIAN
	-	Pengamanan Barang Milik Daerah SKPD														

[illegible]

NO	KODE	URUSAN / BIDANG URUSAN / PROGRAM / KEGIATAN / SUB KEGIATAN	INDIKATOR PROGRAM / KEGIATAN / SUB KEGIATAN	TARGET AKHIR PERIODE RENSTRA OPD	REALISASI CAPAIAN RENJA OPD TAHUN 2023	PRAKIRAAN CAPAIAN TARGET RENJA OPD TAHUN 2024	CAPAIAN KINERJA DAN KERANGKA PENDANAAN						KELOMPOK SASARAN	PRAKIRAAN MAJU RENCANA TAHUN 2026		PERANGKAT DAERAH PENANGGUNG JAWAB
							TARGET 2025	PAGU INDIKATIF (Rp)	LOKASI	SUMBER DANA	PRIORITAS			TARGET	PAGU INDIKATIF (Rp)	
											NASIONAL	DAERAH				
1	2	3	4	5	6	7	8	9	10	11	12	13	14	15	16	17
	-	-						2.034.600.000,00							2.159.600.000,00	
1.	3.30.03	PROGRAM PENINGKATAN SARANA DISTRIBUSI PERDAGANGAN	Jumlah pasar rakyat/tradisional yang memenuhi syarat kenyamanan dan sehat	2 pasar			2 pasar	415.000.000,00						2 pasar	335.000.000,00	
	3.30.03.2.01	Pembangunan dan Pengelolaan Sarana Distribusi Perdagangan	Pengelolaan Sarana Distribusi Perdagangan	-			2 pasar	385.000.000,00			-	-	-	-	300.000.000,00	DINAS PERINDUSTRIAN DAN PERDAGANGAN
	3.30.03.2.01.0001	Penyediaan Sarana Distribusi Perdagangan														
			Jumlah Sarana Distribusi Perdagangan				3 Unit	385.000.000,00	Kab. Bengkayang, Semua Kecamatan, Semua Kel/Desa	DANA TRANSFER UMUM-DANA ALOKASI UMUM	-	-	-		300.000.000,00	DINAS PERINDUSTRIAN DAN PERDAGANGAN
	3.30.03.2.02	Pembinaan Terhadap Pengelola Sarana Distribusi Perdagangan Masyarakat di Wilayah Kerjanya	-	-			-	30.000.000,00			-	-	-	-	35.000.000,00	DINAS PERINDUSTRIAN DAN PERDAGANGAN
	3.30.03.2.02.0001	Pembinaan dan Pengendalian Pengelola Sarana Distribusi Perdagangan														
			Jumlah Dokumen Hasil Pembinaan dan Pengendalian kepada Pengelola Sarana Distribusi Perdagangan				2 Dokumen	30.000.000,00	Kab. Bengkayang, Semua Kecamatan, Semua Kel/Desa	DANA TRANSFER UMUM-DANA ALOKASI UMUM	-	-	-		35.000.000,00	DINAS PERINDUSTRIAN DAN PERDAGANGAN
2.	3.30.04	PROGRAM STABILISASI HARGA BARANG KEBUTUHAN POKOK DAN BARANG PENTING	-	-			-	260.000.000,00						-	415.000.000,00	
	3.30.04.2.01	Menjamin Ketersediaan Barang Kebutuhan Pokok dan Barang Penting di Tingkat Daerah Kabupaten/ Kota	-	-			-	20.000.000,00			-	-	-	-	45.000.000,00	DINAS PERINDUSTRIAN DAN PERDAGANGAN
	3.30.04.2.01.0003	Pengendalian Ketersediaan Barang Kebutuhan Pokok dan Barang Penting di Tingkat Agen dan Pasar Rakyat														
			Jumlah Laporan Pengendalian Stok atau Ketersediaan Barang Kebutuhan Pokok dan Barang Penting di Tingkat Agen dan Pasar Rakyat				12 Laporan	20.000.000,00	Kab. Bengkayang, Semua Kecamatan, Semua Kel/Desa	DANA TRANSFER UMUM-DANA ALOKASI UMUM	-	-	-		45.000.000,00	DINAS PERINDUSTRIAN DAN PERDAGANGAN
	3.30.04.2.02	Pengendalian Harga, dan Stok Barang Kebutuhan Pokok dan Barang Penting di Tingkat Pasar Kabupaten/Kota	-	-			-	225.000.000,00			-	-	-	-	335.000.000,00	DINAS PERINDUSTRIAN DAN PERDAGANGAN
	3.30.04.2.02.0003	Pelaksanaan Operasi Pasar Reguler dan Pasar Khusus yang Berdampak dalam 1 (Satu) Kabupaten/Kota														
			Jumlah Laporan Pelaksanaan Operasi Pasar Reguler dan Pasar Khusus yang Berdampak dalam 1 (Satu) Kabupaten/Kota				6 Laporan	225.000.000,00	Kab. Bengkayang, Semua Kecamatan, Semua Kel/Desa	DANA TRANSFER UMUM-DANA ALOKASI UMUM	-	-	-		335.000.000,00	DINAS PERINDUSTRIAN DAN PERDAGANGAN

NO	KODE	URUSAN / BIDANG URUSAN / PROGRAM / KEGIATAN / SUB KEGIATAN	INDIKATOR PROGRAM / KEGIATAN / SUB KEGIATAN	TARGET AKHIR PERIODE RENSTRA OPD	REALISASI CAPAIAN RENJA OPD TAHUN 2023	PRAKIRAAN CAPAIAN TARGET RENJA OPD TAHUN 2024	CAPAIAN KINERJA DAN KERANGKA PENDANAAN						KELOMPOK SASARAN	PRAKIRAAN MAJU RENCANA TAHUN 2026		PERANGKAT DAERAH PENANGGUNG JAWAB
							TARGET 2025	PAGU INDIKATIF (Rp)	LOKASI	SUMBER DANA	PRIORITAS			TARGET	PAGU INDIKATIF (Rp)	
											NASIONAL	DAERAH				
1	2	3	4	5	6	7	8	9	10	11	12	13	14	15	16	17
	3.30.04.2.03	Pengawasan Pupuk dan Pestisida Bersubsidi di Tingkat Daerah Kabupaten/Kota	-	-			-	15.000.000,00			-	-	-	-	35.000.000,00	DINAS PERINDUSTRIAN DAN PERDAGANGAN
	3.30.04.2.03.0003	Pengawasan Penyaluran dan Penggunaan Pupuk dan Pestisida Bersubsidi														
			<i>Jumlah Laporan Pengawasan Penyaluran dan Penggunaan Pupuk dan Pestisida Bersubsidi dengan Realisasi Minimal 90%</i>				12 Laporan	15.000.000,00	Kab. Bengkulu, Semua Kecamatan, Semua Kel/Desa	DANA TRANSFER UMUM-DANA ALOKASI UMUM	-	-	-		35.000.000,00	DINAS PERINDUSTRIAN DAN PERDAGANGAN
3.	3.30.05	PROGRAM PENGEMBANGAN EKSPOR	-	-			-	65.000.000,00						-	85.000.000,00	
	3.30.05.2.01	Penyelenggaraan Promosi Dagang Melalui Pameran Dagang dan Misi Dagang bagi Produk Ekspor Unggulan yang Terdapat pada 1 (Satu) Daerah Kabupaten/Kota	-	-			-	65.000.000,00			-	-	-	-	85.000.000,00	DINAS PERINDUSTRIAN DAN PERDAGANGAN
	3.30.05.2.01.0003	Pameran Dagang Lokal														
			<i>Jumlah Pelaku Usaha yang Difasilitasi dalam Pameran Dagang Lokal</i>				8 Pelaku Usaha	40.000.000,00	Kab. Bengkulu, Semua Kecamatan, Semua Kel/Desa	DANA TRANSFER UMUM-DANA ALOKASI UMUM	-	-	-		50.000.000,00	DINAS PERINDUSTRIAN DAN PERDAGANGAN
	3.30.05.2.01.0005	Peningkatan Citra Produk Ekspor														
			<i>Jumlah Produk Unggulan Ekspor Daerah yang Disusun Menjadi Materi Promosi</i>				8 Produk	25.000.000,00	Kab. Bengkulu, Semua Kecamatan, Semua Kel/Desa	DANA TRANSFER UMUM-DANA ALOKASI UMUM	-	-	-		35.000.000,00	DINAS PERINDUSTRIAN DAN PERDAGANGAN
4.	3.30.06	PROGRAM STANDARDISASI DAN PERLINDUNGAN KONSUMEN	-	-			-	345.000.000,00						-	255.000.000,00	
	3.30.06.2.01	Pelaksanaan Metrologi Legal, Berupa Tera, Tera Ulang, dan Pengawasan	-	-			-	345.000.000,00			-	-	-	-	255.000.000,00	DINAS PERINDUSTRIAN DAN PERDAGANGAN
	3.30.06.2.01.0001	Pelaksanaan Metrologi Legal, Berupa Tera, Tera Ulang														
			<i>Jumlah Alat Ukur, Alat Takar, Alat Timbang, dan Alat Perlengkapan Ditera Ulang</i>				1100 Unit	300.000.000,00	Kab. Bengkulu, Semua Kecamatan, Semua Kel/Desa	DANA TRANSFER UMUM-DANA ALOKASI UMUM	-	-	-		200.000.000,00	DINAS PERINDUSTRIAN DAN PERDAGANGAN
	3.30.06.2.01.0002	Pengawasan/Penyuluhan Metrologi Legal														
			<i>Jumlah Pelaku Usaha di Bidang Metrologi Legal yang Dibina</i>				850 Orang	45.000.000,00	Kab. Bengkulu, Semua Kecamatan, Semua Kel/Desa	DANA TRANSFER UMUM-DANA ALOKASI UMUM	-	-	-		55.000.000,00	DINAS PERINDUSTRIAN DAN PERDAGANGAN

NO	KODE	URUSAN / BIDANG URUSAN / PROGRAM / KEGIATAN / SUB KEGIATAN	INDIKATOR PROGRAM / KEGIATAN / SUB KEGIATAN	TARGET AKHIR PERIODE RENSTRA OPD	REALISASI CAPAIAN RENJA OPD TAHUN 2023	PRAKIRAAN CAPAIAN TARGET RENJA OPD TAHUN 2024	CAPAIAN KINERJA DAN KERANGKA PENDANAAN						KELOMPOK SASARAN	PRAKIRAAN MAJU RENCANA TAHUN 2026		PERANGKAT DAERAH PENANGGUNG JAWAB
							TARGET 2025	PAGU INDIKATIF (Rp)	LOKASI	SUMBER DANA	PRIORITAS			TARGET	PAGU INDIKATIF (Rp)	
											NASIONAL	DAERAH				
1	2	3	4	5	6	7	8	9	10	11	12	13	14	15	16	17
	-	-						3.961.794.658,00							4.298.000.000,00	
1.	3.31.02	PROGRAM PERENCANAAN DAN PEMBANGUNAN INDUSTRI	-	-			-	710.000.000,00						-	920.000.000,00	
	3.31.02.2.01	Penyusunan dan Evaluasi Rencana Pembangunan Industri Kabupaten/Kota	-	-			-	710.000.000,00			-	-	-	-	920.000.000,00	DINAS PERINDUSTRIAN DAN PERDAGANGAN
	3.31.02.2.01.0001	Penyusunan Rencana Pembangunan Industri Kabupaten/Kota														
			Jumlah Dokumen Rencana Pembangunan Industri				0 Dokumen	0,00	Kab. Bengkayang, Semua Kecamatan, Semua Kel/Desa	DANA TRANSFER UMUM-DANA ALOKASI UMUM	-	-	-		300.000.000,00	DINAS PERINDUSTRIAN DAN PERDAGANGAN
	3.31.02.2.01.0004	Koordinasi, Sinkronisasi, dan Pelaksanaan Pembangunan Sarana dan Prasarana Industri														
			Jumlah Dokumen Hasil Koordinasi, Sinkronisasi, dan Pelaksanaan Pembangunan Sarana dan Prasarana Industri				3 Dokumen	60.000.000,00	Kab. Bengkayang, Semua Kecamatan, Semua Kel/Desa	DANA TRANSFER UMUM-DANA ALOKASI UMUM	-	-	-		70.000.000,00	DINAS PERINDUSTRIAN DAN PERDAGANGAN
	3.31.02.2.01.0005	Koordinasi, Sinkronisasi, dan Pelaksanaan Pemberdayaan Industri dan Peran Serta Masyarakat														
			Jumlah Dokumen Hasil Koordinasi, Sinkronisasi, dan Pelaksanaan Pemberdayaan Industri dan Peran Serta Masyarakat				4 Dokumen	650.000.000,00	Kab. Bengkayang, Semua Kecamatan, Semua Kel/Desa	DANA TRANSFER UMUM-DANA ALOKASI UMUM	-	-	-		550.000.000,00	DINAS PERINDUSTRIAN DAN PERDAGANGAN
2.	3.31.03	PROGRAM PENGENDALIAN IZIN USAHA INDUSTRI	-	-			-	30.000.000,00						-	45.000.000,00	
	3.31.03.2.01	Penerbitan Izin Usaha Industri (IUI), Izin Perluasan Usaha Industri (IPUI), Izin Usaha Kawasan Industri (IUKI) dan Izin Perluasan Kawasan Industri (IPKI) Kewenangan Kabupaten/Kota	-	-			-	30.000.000,00			-	-	-	-	45.000.000,00	DINAS PERINDUSTRIAN DAN PERDAGANGAN
	3.31.03.2.01.0003	Koordinasi dan Sinkronisasi Pengawasan terhadap Perizinan Berusaha sektor perindustrian yang menjadi kewenangan Kabupaten/Kota														
			Jumlah dokumen hasil Koordinasi dan Sinkronisasi Pengawasan terhadap Perizinan Berusaha industri dengan skala usaha Industri Kecil dan Industri Menengah yang berlokasi di satu Kab./Kota sepanjang merupakan Penanaman Modal Dalam Negeri dan selain bidang usaha tertentu yang menjadi kewenangan pemerintah pusat				35 Dokumen	30.000.000,00	Kab. Bengkayang, Semua Kecamatan, Semua Kel/Desa	DANA TRANSFER UMUM-DANA ALOKASI UMUM	-	-	-		45.000.000,00	DINAS PERINDUSTRIAN DAN PERDAGANGAN

[illegible]

NO	KODE	URUSAN / BIDANG URUSAN / PROGRAM / KEGIATAN / SUB KEGIATAN	INDIKATOR PROGRAM / KEGIATAN / SUB KEGIATAN	TARGET AKHIR PERIODE RENSTRA OPD	REALISASI CAPAIAN RENJA OPD TAHUN 2023	PRAKIRAAN CAPAIAN TARGET RENJA OPD TAHUN 2024	CAPAIAN KINERJA DAN KERANGKA PENDANAAN						KELOMPOK SASARAN	PRAKIRAAN MAJU RENCANA TAHUN 2026		PERANGKAT DAERAH PENANGGUNG JAWAB
							TARGET 2025	PAGU INDIKATIF (Rp)	LOKASI	SUMBER DANA	PRIORITAS			TARGET	PAGU INDIKATIF (Rp)	
											NASIONAL	DAERAH				
1	2	3	4	5	6	7	8	9	10	11	12	13	14	15	16	17
	-	Penyediaan Peralatan Rumah Tangga														
			<i>Jumlah Paket Peralatan Rumah Tangga yang Disediakan</i>				150 Paket	15.000.000,00	Kab. Bengkayang, Semua Kecamatan, Semua Kel/Desa	DANA TRANSFER UMUM-DANA ALOKASI UMUM	-	-	-		20.000.000,00	DINAS PERINDUSTRIAN DAN PERDAGANGAN
	-	-						2.034.600.000,00							2.159.600.000,00	
	-	Penyediaan Peralatan dan Perlengkapan Kantor														
			<i>Jumlah Paket Peralatan dan Perlengkapan Kantor yang Disediakan</i>				350 Paket	40.000.000,00	Kab. Bengkayang, Semua Kecamatan, Semua Kel/Desa	DANA TRANSFER UMUM-DANA ALOKASI UMUM	-	-	-		50.000.000,00	DINAS PERINDUSTRIAN DAN PERDAGANGAN
	-	Penyediaan Komponen Instalasi Listrik/Penerangan Bangunan Kantor														
			<i>Jumlah Paket Komponen Instalasi Listrik/Penerangan Bangunan Kantor yang Disediakan</i>				350 Paket	20.000.000,00	Kab. Bengkayang, Semua Kecamatan, Semua Kel/Desa	DANA TRANSFER UMUM-DANA ALOKASI UMUM	-	-	-		30.000.000,00	DINAS PERINDUSTRIAN DAN PERDAGANGAN
	-	-						3.961.794.658,00							4.298.000.000,00	
	-	Administrasi Kepegawaian Perangkat Daerah	-	-			-	101.000.000,00			-	-	-	-	156.000.000,00	DINAS PERINDUSTRIAN DAN PERDAGANGAN
	-	Bimbingan Teknis Implementasi Peraturan Perundang-Undangan														
			<i>Jumlah Orang yang Mengikuti Bimbingan Teknis Implementasi Peraturan Perundang-Undangan</i>				35 Orang	5.000.000,00	Kab. Bengkayang, Semua Kecamatan, Semua Kel/Desa	DANA TRANSFER UMUM-DANA ALOKASI UMUM	-	-	-		10.000.000,00	DINAS PERINDUSTRIAN DAN PERDAGANGAN
	-	Sosialisasi Peraturan Perundang-Undangan														
			<i>Jumlah Orang yang Mengikuti Sosialisasi Peraturan Perundang-Undangan</i>				20 Orang	5.000.000,00	Kab. Bengkayang, Semua Kecamatan, Semua Kel/Desa	DANA TRANSFER UMUM-DANA ALOKASI UMUM	-	-	-		5.000.000,00	DINAS PERINDUSTRIAN DAN PERDAGANGAN
	-	Pendidikan dan Pelatihan Pegawai Berdasarkan Tugas dan Fungsi														
			<i>Jumlah Pegawai Berdasarkan Tugas dan Fungsi yang Mengikuti Pendidikan dan Pelatihan</i>				8 Orang	50.000.000,00	Kab. Bengkayang, Semua Kecamatan, Semua Kel/Desa	DANA TRANSFER UMUM-DANA ALOKASI UMUM	-	-	-		100.000.000,00	DINAS PERINDUSTRIAN DAN PERDAGANGAN
	-	Pendataan dan Pengolahan Administrasi Kepegawaian														
			<i>Jumlah Dokumen Pendataan dan Pengolahan Administrasi Kepegawaian</i>				1 Dokumen	5.000.000,00	Kab. Bengkayang, Semua Kecamatan, Semua Kel/Desa	DANA TRANSFER UMUM-DANA ALOKASI UMUM	-	-	-		5.000.000,00	DINAS PERINDUSTRIAN DAN PERDAGANGAN

NO	KODE	URUSAN / BIDANG URUSAN / PROGRAM / KEGIATAN / SUB KEGIATAN	INDIKATOR PROGRAM / KEGIATAN / SUB KEGIATAN	TARGET AKHIR PERIODE RENSTRA OPD	REALISASI CAPAIAN RENJA OPD TAHUN 2023	PRAKIRAAN CAPAIAN TARGET RENJA OPD TAHUN 2024	CAPAIAN KINERJA DAN KERANGKA PENDANAAN						KELOMPOK SASARAN	PRAKIRAAN MAJU RENCANA TAHUN 2026		PERANGKAT DAERAH PENANGGUNG JAWAB
							TARGET 2025	PAGU INDIKATIF (Rp)	LOKASI	SUMBER DANA	PRIORITAS			TARGET	PAGU INDIKATIF (Rp)	
											NASIONAL	DAERAH				
1	2	3	4	5	6	7	8	9	10	11	12	13	14	15	16	17
	-	Pengadaan Pakaian Dinas beserta Atribut Kelengkapannya														
			<i>Jumlah Paket Pakaian Dinas beserta Atribut Kelengkapan</i>				28 Paket	20.000.000,00	Kab. Bengkayang, Semua Kecamatan, Semua Kel/Desa	DANA TRANSFER UMUM-DANA ALOKASI UMUM	-	-	-		18.000.000,00	DINAS PERINDUSTRIAN DAN PERDAGANGAN
	-	Peningkatan Sarana dan Prasarana Disiplin Pegawai														
			<i>Jumlah Unit Peningkatan Sarana dan Prasarana Disiplin Pegawai</i>				28 Unit	16.000.000,00	Kab. Bengkayang, Semua Kecamatan, Semua Kel/Desa	DANA TRANSFER UMUM-DANA ALOKASI UMUM	-	-	-		18.000.000,00	DINAS PERINDUSTRIAN DAN PERDAGANGAN
	-	Administrasi Barang Milik Daerah pada Perangkat Daerah	-	-			-	10.500.000,00			-	-	-	-	12.000.000,00	DINAS PERINDUSTRIAN DAN PERDAGANGAN
	-	Penatausahaan Barang Milik Daerah pada SKPD														
			<i>Jumlah Laporan Penatausahaan Barang Milik Daerah pada SKPD</i>				1 Laporan	3.500.000,00	Kab. Bengkayang, Semua Kecamatan, Semua Kel/Desa	DANA TRANSFER UMUM-DANA ALOKASI UMUM	-	-	-		3.500.000,00	DINAS PERINDUSTRIAN DAN PERDAGANGAN
	-	Rekonsiliasi dan Penyusunan Laporan Barang Milik Daerah pada SKPD														
			<i>Jumlah Laporan Rekonsiliasi dan Penyusunan Laporan Barang Milik Daerah pada SKPD</i>				1 Laporan	3.500.000,00	Kab. Bengkayang, Semua Kecamatan, Semua Kel/Desa	DANA TRANSFER UMUM-DANA ALOKASI UMUM	-	-	-		3.500.000,00	DINAS PERINDUSTRIAN DAN PERDAGANGAN
	-	Penyusunan Perencanaan Kebutuhan Barang Milik Daerah SKPD														
			<i>Jumlah Rencana Kebutuhan Barang Milik Daerah SKPD</i>				1 Dokumen	3.500.000,00	Kab. Bengkayang, Semua Kecamatan, Semua Kel/Desa	DANA TRANSFER UMUM-DANA ALOKASI UMUM	-	-	-		5.000.000,00	DINAS PERINDUSTRIAN DAN PERDAGANGAN
	-	Administrasi Keuangan Perangkat Daerah	-	-			-	2.985.294.658,00			-	-	-	-	3.075.000.000,00	DINAS PERINDUSTRIAN DAN PERDAGANGAN
	-	Koordinasi dan Penyusunan Laporan Keuangan Bulanan/ Triwulanan/ Semesteran SKPD														
			<i>Jumlah Laporan Keuangan Bulanan/ Triwulanan/ Semesteran SKPD dan Laporan Koordinasi Penyusunan Laporan Keuangan Bulanan/Triwulana n/Semesteran SKPD</i>				6 Laporan	10.000.000,00	Kab. Bengkayang, Semua Kecamatan, Semua Kel/Desa	DANA TRANSFER UMUM-DANA ALOKASI UMUM	-	-	-		10.000.000,00	DINAS PERINDUSTRIAN DAN PERDAGANGAN
	-	Pengelolaan dan Penyiapan Bahan Tanggapan Pemeriksaan														
			<i>Jumlah Dokumen Bahan Tanggapan Pemeriksaan dan Tindak Lanjut Pemeriksaan</i>				1 Dokumen	5.000.000,00	Kab. Bengkayang, Semua Kecamatan, Semua Kel/Desa	DANA TRANSFER UMUM-DANA ALOKASI UMUM	-	-	-		5.000.000,00	DINAS PERINDUSTRIAN DAN PERDAGANGAN

NO	KODE	URUSAN / BIDANG URUSAN / PROGRAM / KEGIATAN / SUB KEGIATAN	INDIKATOR PROGRAM / KEGIATAN / SUB KEGIATAN	TARGET AKHIR PERIODE RENSTRA OPD	REALISASI CAPAIAN RENJA OPD TAHUN 2023	PRAKIRAAN CAPAIAN TARGET RENJA OPD TAHUN 2024	CAPAIAN KINERJA DAN KERANGKA PENDANAAN						KELOMPOK SASARAN	PRAKIRAAN MAJU RENCANA TAHUN 2026		PERANGKAT DAERAH PENANGGUNG JAWAB
							TARGET 2025	PAGU INDIKATIF (Rp)	LOKASI	SUMBER DANA	PRIORITAS			TARGET	PAGU INDIKATIF (Rp)	
											NASIONAL	DAERAH				
1	2	3	4	5	6	7	8	9	10	11	12	13	14	15	16	17
	-	Koordinasi dan Penyusunan Laporan Keuangan Akhir Tahun SKPD														
			<i>Jumlah Laporan Keuangan Akhir Tahun SKPD dan Laporan Hasil Koordinasi Penyusunan Laporan Keuangan Akhir Tahun SKPD</i>				1 Laporan	5.000.000,00	Kab. Bengkayang, Semua Kecamatan, Semua Kel/Desa	DANA TRANSFER UMUM-DANA ALOKASI UMUM	-	-	-		5.000.000,00	DINAS PERINDUSTRIAN DAN PERDAGANGAN
	-	Perencanaan, Penganggaran, dan Evaluasi Kinerja Perangkat Daerah	-	-			-	65.000.000,00			-	-	-	-	25.000.000,00	DINAS PERINDUSTRIAN DAN PERDAGANGAN
	-	Penyusunan Dokumen Perencanaan Perangkat Daerah														
			<i>Jumlah Dokumen Perencanaan Perangkat Daerah</i>				1 Dokumen	5.000.000,00	Kab. Bengkayang, Semua Kecamatan, Semua Kel/Desa	DANA TRANSFER UMUM-DANA ALOKASI UMUM	-	-	-		5.000.000,00	DINAS PERINDUSTRIAN DAN PERDAGANGAN
	-	-						2.034.600.000,00							2.159.600.000,00	
	-	Pemeliharaan Barang Milik Daerah Penunjang Urusan Pemerintahan Daerah	-	-			-	120.000.000,00			-	-	-	-	130.000.000,00	DINAS PERINDUSTRIAN DAN PERDAGANGAN
	-	Penyediaan Jasa Pemeliharaan, Biaya Pemeliharaan, Pajak dan Perizinan Kendaraan Dinas Operasional atau Lapangan														
			<i>Jumlah Kendaraan Dinas Operasional atau Lapangan yang Dipelihara dan dibayarkan Pajak dan Perizinannya</i>				16 Unit	8.000.000,00	Kab. Bengkayang, Semua Kecamatan, Semua Kel/Desa	DANA TRANSFER UMUM-DANA ALOKASI UMUM	-	-	-		8.000.000,00	DINAS PERINDUSTRIAN DAN PERDAGANGAN
	-	Penyediaan Jasa Pemeliharaan, Biaya Pemeliharaan, dan Pajak Kendaraan Perorangan Dinas atau Kendaraan Dinas Jabatan														
			<i>Jumlah Kendaraan Perorangan Dinas atau Kendaraan Dinas Jabatan yang Dipelihara dan dibayarkan Pajaknya</i>				16 Unit	82.000.000,00	Kab. Bengkayang, Semua Kecamatan, Semua Kel/Desa	DANA TRANSFER UMUM-DANA ALOKASI UMUM	-	-	-		82.000.000,00	DINAS PERINDUSTRIAN DAN PERDAGANGAN
	-	Penyediaan Jasa Penunjang Urusan Pemerintahan Daerah	-	-			-	402.000.000,00			-	-	-	-	402.000.000,00	DINAS PERINDUSTRIAN DAN PERDAGANGAN
	-	Penyediaan Jasa Pelayanan Umum Kantor														
			<i>Jumlah Laporan Penyediaan Jasa Pelayanan Umum Kantor yang Disediakan</i>				12 Laporan	280.000.000,00	Kab. Bengkayang, Semua Kecamatan, Semua Kel/Desa	DANA TRANSFER UMUM-DANA ALOKASI UMUM	-	-	-		280.000.000,00	DINAS PERINDUSTRIAN DAN PERDAGANGAN
	-	Penyediaan Jasa Peralatan dan Perlengkapan Kantor														
			<i>Jumlah Laporan Penyediaan Jasa Peralatan dan Perlengkapan Kantor yang Disediakan</i>				12 Laporan	34.000.000,00	Kab. Bengkayang, Semua Kecamatan, Semua Kel/Desa	DANA TRANSFER UMUM-DANA ALOKASI UMUM	-	-	-		34.000.000,00	DINAS PERINDUSTRIAN DAN PERDAGANGAN
	-	Pemeliharaan Barang Milik Daerah Penunjang Urusan Pemerintahan Daerah	-	-			-	120.000.000,00			-	-	-	-	130.000.000,00	DINAS PERINDUSTRIAN DAN PERDAGANGAN

NO	KODE	URUSAN / BIDANG URUSAN / PROGRAM / KEGIATAN / SUB KEGIATAN	INDIKATOR PROGRAM / KEGIATAN / SUB KEGIATAN	TARGET AKHIR PERIODE RENSTRA OPD	REALISASI CAPAIAN RENJA OPD TAHUN 2023	PRAKIRAAN CAPAIAN TARGET RENJA OPD TAHUN 2024	CAPAIAN KINERJA DAN KERANGKA PENDANAAN						KELOMPOK SASARAN	PRAKIRAAN MAJU RENCANA TAHUN 2026		PERANGKAT DAERAH PENANGGUNG JAWAB
							TARGET 2025	PAGU INDIKATIF (Rp)	LOKASI	SUMBER DANA	PRIORITAS			TARGET	PAGU INDIKATIF (Rp)	
											NASIONAL	DAERAH				
1	2	3	4	5	6	7	8	9	10	11	12	13	14	15	16	17
	-	Pemeliharaan Peralatan dan Mesin Lainnya														
			Jumlah Peralatan dan Mesin Lainnya yang Dipelihara				26 Unit	30.000.000,00	Kab. Bengkayang, Semua Kecamatan, Semua Kel/Desa	DANA TRANSFER UMUM-DANA ALOKASI UMUM	-	-	-		40.000.000,00	DINAS PERINDUSTRIAN DAN PERDAGANGAN
	-	Penyediaan Jasa Penunjang Urusan Pemerintahan Daerah	-	-			-	402.000.000,00			-	-	-	-	402.000.000,00	DINAS PERINDUSTRIAN DAN PERDAGANGAN
	-	Penyediaan Jasa Komunikasi, Sumber Daya Air dan Listrik														
			Jumlah Laporan Penyediaan Jasa Komunikasi, Sumber Daya Air dan Listrik yang Disediakan				36 Laporan	80.000.000,00	Kab. Bengkayang, Semua Kecamatan, Semua Kel/Desa	DANA TRANSFER UMUM-DANA ALOKASI UMUM	-	-	-		80.000.000,00	DINAS PERINDUSTRIAN DAN PERDAGANGAN
	-	Penyediaan Jasa Surat Menyurat														
			Jumlah Laporan Penyediaan Jasa Surat Menyurat				12 Laporan	8.000.000,00	Kab. Bengkayang, Semua Kecamatan, Semua Kel/Desa	DANA TRANSFER UMUM-DANA ALOKASI UMUM	-	-	-		8.000.000,00	DINAS PERINDUSTRIAN DAN PERDAGANGAN
	-	Pengadaan Barang Milik Daerah Penunjang Urusan Pemerintah Daerah	-	-			-	102.000.000,00			-	-	-	-	117.000.000,00	DINAS PERINDUSTRIAN DAN PERDAGANGAN
	-	Pengadaan Sarana dan Prasarana Pendukung Gedung Kantor atau Bangunan Lainnya														
			Jumlah Unit Sarana dan Prasarana Pendukung Gedung Kantor atau Bangunan Lainnya yang Disediakan				3 Unit	15.000.000,00	Kab. Bengkayang, Semua Kecamatan, Semua Kel/Desa	DANA TRANSFER UMUM-DANA ALOKASI UMUM	-	-	-		30.000.000,00	DINAS PERINDUSTRIAN DAN PERDAGANGAN
	-	Pengadaan Mebel														
			Jumlah Paket Mebel yang Disediakan				15 Unit	15.000.000,00	Kab. Bengkayang, Semua Kecamatan, Semua Kel/Desa	DANA TRANSFER UMUM-DANA ALOKASI UMUM	-	-	-		15.000.000,00	DINAS PERINDUSTRIAN DAN PERDAGANGAN
	-	Pengadaan Kendaraan Perorangan Dinas atau Kendaraan Dinas Jabatan														
			Jumlah Unit Kendaraan Perorangan Dinas atau Kendaraan Dinas Jabatan yang Disediakan				1 Unit	72.000.000,00	Kab. Bengkayang, Semua Kecamatan, Semua Kel/Desa	DANA TRANSFER UMUM-DANA ALOKASI UMUM	-	-	-		72.000.000,00	DINAS PERINDUSTRIAN DAN PERDAGANGAN
	-	Administrasi Umum Perangkat Daerah	-	-			-	320.600.000,00			-	-	-	-	415.600.000,00	DINAS PERINDUSTRIAN DAN PERDAGANGAN
	-	Penatausahaan Arsip Dinamis pada SKPD														

NO	KODE	URUSAN / BIDANG URUSAN / PROGRAM / KEGIATAN / SUB KEGIATAN	INDIKATOR PROGRAM / KEGIATAN / SUB KEGIATAN	TARGET AKHIR PERIODE RENSTRA OPD	REALISASI CAPAIAN RENJA OPD TAHUN 2023	PRAKIRAAN CAPAIAN TARGET RENJA OPD TAHUN 2024	CAPAIAN KINERJA DAN KERANGKA PENDANAAN						KELOMPOK SASARAN	PRAKIRAAN MAJU RENCANA TAHUN 2026		PERANGKAT DAERAH PENANGGUNG JAWAB
							TARGET 2025	PAGU INDIKATIF (Rp)	LOKASI	SUMBER DANA	PRIORITAS			TARGET	PAGU INDIKATIF (Rp)	
											NASIONAL	DAERAH				
1	2	3	4	5	6	7	8	9	10	11	12	13	14	15	16	17
			Jumlah Dokumen Perubahan DPA-SKPD dan Laporan Hasil Koordinasi Penyusunan Dokumen Perubahan DPA-SKPD				1 Dokumen	5.000.000,00	Kab. Bengkayang, Semua Kecamatan, Semua Kel/Desa	DANA TRANSFER UMUM-DANA ALOKASI UMUM	-	-	-		5.000.000,00	DINAS PERINDUSTRIAN DAN PERDAGANGAN
	-	-						3.961.794.658,00							4.298.000.000,00	
	-	Koordinasi dan Penyusunan DPA-SKPD														
			Jumlah Dokumen DPA-SKPD dan Laporan Hasil Koordinasi Penyusunan Dokumen DPA-SKPD				1 Dokumen	5.000.000,00	Kab. Bengkayang, Semua Kecamatan, Semua Kel/Desa	DANA TRANSFER UMUM-DANA ALOKASI UMUM	-	-	-		5.000.000,00	DINAS PERINDUSTRIAN DAN PERDAGANGAN
	-	Koordinasi dan Penyusunan Dokumen Perubahan RKA-SKPD														
			Jumlah Dokumen Perubahan RKA-SKPD dan Laporan Hasil Koordinasi Penyusunan Dokumen Perubahan RKA-SKPD				1 Dokumen	5.000.000,00	Kab. Bengkayang, Semua Kecamatan, Semua Kel/Desa	DANA TRANSFER UMUM-DANA ALOKASI UMUM	-	-	-		5.000.000,00	DINAS PERINDUSTRIAN DAN PERDAGANGAN
	-	Koordinasi dan Penyusunan Dokumen RKA-SKPD														
			Jumlah Dokumen RKA-SKPD dan Laporan Hasil Koordinasi Penyusunan Dokumen RKA-SKPD				1 Dokumen	5.000.000,00	Kab. Bengkayang, Semua Kecamatan, Semua Kel/Desa	DANA TRANSFER UMUM-DANA ALOKASI UMUM	-	-	-		5.000.000,00	DINAS PERINDUSTRIAN DAN PERDAGANGAN
	-	Koordinasi dan Penyusunan Laporan Capaian Kinerja dan Ikhtisar Realisasi Kinerja SKPD														
			Jumlah Laporan Capaian Kinerja dan Ikhtisar Realisasi Kinerja SKPD dan Laporan Hasil Koordinasi Penyusunan Laporan Capaian Kinerja dan Ikhtisar Realisasi Kinerja SKPD				2 Laporan	10.000.000,00	Kab. Bengkayang, Semua Kecamatan, Semua Kel/Desa	DANA TRANSFER UMUM-DANA ALOKASI UMUM	-	-	-		10.000.000,00	DINAS PERINDUSTRIAN DAN PERDAGANGAN
		SEKRETARIAT DAERAH						40.791.015.127,00							28.606.304.000,00	
	4	UNSUR PENDUKUNG URUSAN PEMERINTAHAN						40.791.015.127,00							28.606.304.000,00	
	-	-						40.791.015.127,00							28.606.304.000,00	
1.	4.01.02	PROGRAM PEMERINTAHAN DAN KESEJAHTERAAN RAKYAT	-	-			-	9.254.085.584,00						-	8.361.500.000,00	
	4.01.02.2.01	Administrasi Tata Pemerintahan	-	-			-	1.939.252.000,00			-	-	-	-	0,00	SEKRETARIAT DAERAH
	4.01.02.2.01.0001	Penataan Administrasi Pemerintahan														

NO	KODE	URUSAN / BIDANG URUSAN / PROGRAM / KEGIATAN / SUB KEGIATAN	INDIKATOR PROGRAM / KEGIATAN / SUB KEGIATAN	TARGET AKHIR PERIODE RENSTRA OPD	REALISASI CAPAIAN RENJA OPD TAHUN 2023	PRAKIRAAN CAPAIAN TARGET RENJA OPD TAHUN 2024	CAPAIAN KINERJA DAN KERANGKA PENDANAAN						KELOMPOK SASARAN	PRAKIRAAN MAJU RENCANA TAHUN 2026		PERANGKAT DAERAH PENANGGUNG JAWAB
							TARGET 2025	PAGU INDIKATIF (Rp)	LOKASI	SUMBER DANA	PRIORITAS			TARGET	PAGU INDIKATIF (Rp)	
											NASIONAL	DAERAH				
1	2	3	4	5	6	7	8	9	10	11	12	13	14	15	16	17
			Jumlah Dokumen Hasil Penataan Administrasi Pemerintahan				4 Dokumen	929.750.000,00	Kab. Bengkayang, Semua Kecamatan, Semua Kel/Desa	DANA TRANSFER UMUM-DANA ALOKASI UMUM	-	-	-		0,00	SEKRETARIAT DAERAH
	4.01.02.2.01.0002	Pengelolaan Administrasi Kewilayahan														
			Jumlah Dokumen Hasil Pengelolaan Administrasi Kewilayahan				1 Dokumen	557.850.000,00	Kab. Bengkayang, Semua Kecamatan, Semua Kel/Desa	DANA TRANSFER UMUM-DANA ALOKASI UMUM	-	-	-		0,00	SEKRETARIAT DAERAH
	4.01.02.2.01.0003	Fasilitasi Pelaksanaan Otonomi Daerah														
			Jumlah Dokumen Hasil Fasilitasi Pelaksanaan Otonomi Daerah				7 Dokumen	451.652.000,00	Kab. Bengkayang, Semua Kecamatan, Semua Kel/Desa	DANA TRANSFER UMUM-DANA ALOKASI UMUM	-	-	-		0,00	SEKRETARIAT DAERAH
	4.01.02.2.02	Pelaksanaan Kebijakan Kesejahteraan Rakyat	-	-			-	6.589.953.000,00			-	Memperkuat transformasi pelayanan publik PD2. Meningkatkan kualitas Pembangunan Sumber Daya Manusia yang berdayasaing	-	-	7.711.500.000,00	SEKRETARIAT DAERAH
	4.01.02.2.02.0001	Fasilitasi Pengelolaan Bina Mental Spiritual														
			Jumlah Dokumen Hasil Fasilitasi Pengelolaan Bina Mental Spiritual				10 Dokumen	6.366.813.000,00	Kab. Bengkayang, Semua Kecamatan, Semua Kel/Desa	DANA TRANSFER UMUM-DANA ALOKASI UMUM, DAU YANG DITENTUKAN PENGGUNAANNYA BIDANG KESEHATAN	-	Memperkuat transformasi pelayanan publik PD2. Meningkatkan kualitas Pembangunan Sumber Daya Manusia yang berdayasaing	-		7.419.500.000,00	SEKRETARIAT DAERAH
	4.01.02.2.02.0002	Pelaksanaan Kebijakan, Evaluasi, dan Capaian Kinerja Terkait Kesejahteraan Sosial														

NO	KODE	URUSAN / BIDANG URUSAN / PROGRAM / KEGIATAN / SUB KEGIATAN	INDIKATOR PROGRAM / KEGIATAN / SUB KEGIATAN	TARGET AKHIR PERIODE RENSTRA OPD	REALISASI CAPAIAN RENJA OPD TAHUN 2023	PRAKIRAAN CAPAIAN TARGET RENJA OPD TAHUN 2024	CAPAIAN KINERJA DAN KERANGKA PENDANAAN						KELOMPOK SASARAN	PRAKIRAAN MAJU RENCANA TAHUN 2026		PERANGKAT DAERAH PENANGGUNG JAWAB
							TARGET 2025	PAGU INDIKATIF (Rp)	LOKASI	SUMBER DANA	PRIORITAS			TARGET	PAGU INDIKATIF (Rp)	
											NASIONAL	DAERAH				
1	2	3	4	5	6	7	8	9	10	11	12	13	14	15	16	17
			Jumlah Dokumen Hasil Kebijakan, Evaluasi, dan Capaian Kinerja Terkait Kesejahteraan Sosial yang Meliputi Urusan Sosial, Transmigrasi, Kesehatan, Pemberdayaan Perempuan dan Perlindungan Anak, Administrasi Kependudukan Dan Pencatatan Sipil, Pemberdayaan Masyarakat dan Desa, Pengendalian Penduduk dan KB				1 Dokumen	111.570.000,00	Kab. Bengkayang, Semua Kecamatan, Semua Kel/Desa	DANA TRANSFER UMUM-DANA ALOKASI UMUM	-	Memperkuat transformasi pelayanan publik PD2. Meningkatkan kualitas Pembangunan Sumber Daya Manusia yang berdayasaing	-		124.000.000,00	SEKRETARIAT DAERAH
	4.01.02.2.02.0003	Pelaksanaan Kebijakan, Evaluasi, dan Capaian Kinerja Terkait Kesejahteraan Masyarakat														
			Jumlah Dokumen Hasil Kebijakan, Evaluasi, dan Capaian Kinerja Terkait Kesejahteraan Masyarakat yang Meliputi Urusan Kepemudaan dan Olahraga, Pariwisata, Pendidikan, Kebudayaan, Perpustakaan, Kearsipan, Trantibum Linmas				1 Dokumen	111.570.000,00	Kab. Bengkayang, Semua Kecamatan, Semua Kel/Desa	DANA TRANSFER UMUM-DANA ALOKASI UMUM	-	Memperkuat transformasi pelayanan publik PD2. Meningkatkan kualitas Pembangunan Sumber Daya Manusia yang berdayasaing	-		168.000.000,00	SEKRETARIAT DAERAH
	4.01.02.2.03	Fasilitasi dan Koordinasi Hukum	-	-			-	724.880.584,00			-	-	-	-	650.000.000,00	SEKRETARIAT DAERAH
	4.01.02.2.03.0001	Fasilitasi Penyusunan Produk Hukum Daerah														
			Jumlah Produk Hukum Daerah yang Disusun				450 Dokumen	257.958.700,00	Kab. Bengkayang, Semua Kecamatan, Semua Kel/Desa	DANA TRANSFER UMUM-DANA ALOKASI UMUM	-	-	-		300.000.000,00	SEKRETARIAT DAERAH
	4.01.02.2.03.0002	Fasilitasi Bantuan Hukum														
			Jumlah Kasus yang Mendapatkan Fasilitasi Bantuan Hukum				0 Kasus	307.323.284,00	Kab. Bengkayang, Semua Kecamatan, Semua Kel/Desa	DANA TRANSFER UMUM-DANA ALOKASI UMUM	-	-	-		350.000.000,00	SEKRETARIAT DAERAH
	4.01.02.2.03.0003	Pendokumentasian Produk Hukum dan Pengelolaan Informasi Hukum														
			Jumlah Produk Hukum dan Pengelolaan Informasi Hukum yang Didokumentasi				564 Dokumen	159.598.600,00	Kab. Bengkayang, Semua Kecamatan, Semua Kel/Desa	DANA TRANSFER UMUM-DANA ALOKASI UMUM	-	-	-		0,00	SEKRETARIAT DAERAH
2.	4.01.03	PROGRAM PEREKONOMIAN DAN PEMBANGUNAN	-	-			-	1.119.621.000,00						-	1.775.000.000,00	

NO	KODE	URUSAN / BIDANG URUSAN / PROGRAM / KEGIATAN / SUB KEGIATAN	INDIKATOR PROGRAM / KEGIATAN / SUB KEGIATAN	TARGET AKHIR PERIODE RENSTRA OPD	REALISASI CAPAIAN RENJA OPD TAHUN 2023	PRAKIRAAN CAPAIAN TARGET RENJA OPD TAHUN 2024	CAPAIAN KINERJA DAN KERANGKA PENDANAAN						KELOMPOK SASARAN	PRAKIRAAN MAJU RENCANA TAHUN 2026		PERANGKAT DAERAH PENANGGUNG JAWAB
							TARGET 2025	PAGU INDIKATIF (Rp)	LOKASI	SUMBER DANA	PRIORITAS			TARGET	PAGU INDIKATIF (Rp)	
											NASIONAL	DAERAH				
1	2	3	4	5	6	7	8	9	10	11	12	13	14	15	16	17
	4.01.03.2.01	Pelaksanaan Kebijakan Perekonomian	-	-			-	234.297.000,00			-	Meningkatk an Kualitas dan Kuantitas In frastruktur Pelayanan Dasar dan Ekonomi PD1. Menin gkatkan ekonomi yang inklusif, mandiri dan berdaya saing berbasis SDA Unggulan	-	-	180.000.000,00	SEKRETARIAT DAERAH
	4.01.03.2.01.0001	Koordinasi, Sinkronisasi, Monitoring dan Evaluasi Kebijakan Pengelolaan BUMD dan BLUD														
			<i>Jumlah Dokumen Hasil Koordinasi, Sinkronisasi, Monitoring dan Evaluasi Kebijakan Pengelolaan BUMD dan BLUD</i>				0 Dokumen	130.165.000,00	Kab. Bengkayang, Semua Kecamatan, Semua Kel/Desa	DANA TRANSFER UMUM-DANA ALOKASI UMUM	-	Meningkatk an Kualitas dan Kuantitas In frastruktur Pelayanan Dasar dan Ekonomi PD1. Menin gkatkan ekonomi yang inklusif, mandiri dan berdaya saing berbasis SDA Unggulan	-		0,00	SEKRETARIAT DAERAH
	4.01.03.2.01.0002	Pengendalian dan Distribusi Perekonomian														
			<i>Jumlah Laporan Hasil Pengendalian dan Distribusi Perekonomian</i>				4 Laporan	55.785.000,00	Kab. Bengkayang, Bengkayang, Semua Kel/Desa Kab. Bengkayang, Bengkayang, Semua Kel/Desa	DANA TRANSFER UMUM-DANA ALOKASI UMUM	-	Memperkua t Ketahanan Ekonomi berbasis SDA, Hilirisasi Industri dan Pemberday aan Masyarakat PD1. Menin gkatkan ekonomi yang inklusif, mandiri dan berdaya saing berbasis SDA Unggulan	-		90.000.000,00	SEKRETARIAT DAERAH

NO	KODE	URUSAN / BIDANG URUSAN / PROGRAM / KEGIATAN / SUB KEGIATAN	INDIKATOR PROGRAM / KEGIATAN / SUB KEGIATAN	TARGET AKHIR PERIODE RENSTRA OPD	REALISASI CAPAIAN RENJA OPD TAHUN 2023	PRAKIRAAN CAPAIAN TARGET RENJA OPD TAHUN 2024	CAPAIAN KINERJA DAN KERANGKA PENDANAAN						KELOMPOK SASARAN	PRAKIRAAN MAJU RENCANA TAHUN 2026		PERANGKAT DAERAH PENANGGUNG JAWAB
							TARGET 2025	PAGU INDIKATIF (Rp)	LOKASI	SUMBER DANA	PRIORITAS			TARGET	PAGU INDIKATIF (Rp)	
											NASIONAL	DAERAH				
1	2	3	4	5	6	7	8	9	10	11	12	13	14	15	16	17
	4.01.03.2.01.0003	Perencanaan dan Pengawasan Ekonomi Mikro Kecil														
			Jumlah Dokumen Hasil Perencanaan dan Pengawasan Ekonomi Mikro Kecil				1 Dokumen	48.347.000,00	Kab. Bengkayang, Bengkayang, Semua Kel/Desa Kab. Bengkayang, Bengkayang, Semua Kel/Desa	DANA TRANSFER UMUM-DANA ALOKASI UMUM	-	Memperkuat Ketahanan Ekonomi berbasis SDA, Hilirisasi Industri dan Pemberdayaan Masyarakat PD1. Meningkatkan ekonomi yang inklusif, mandiri dan berdayasaing berbasis SDA Unggulan	-		90.000.000,00	SEKRETARIAT DAERAH
	4.01.03.2.02	Pelaksanaan Administrasi Pembangunan	-	-			-	163.636.000,00			-	Memperkuat transformasi pelayanan publik PD4. Memperkuat kualitas pelayananan publik melalui transformasi digital	-	-	425.000.000,00	SEKRETARIAT DAERAH
	4.01.03.2.02.0001	Fasilitasi Penyusunan Program Pembangunan														
			Jumlah Dokumen Hasil Fasilitasi Penyusunan Program Pembangunan Daerah				1 Dokumen	60.500.000,00	Kab. Bengkayang, Semua Kecamatan, Semua Kel/Desa	PENDAPATAN ASLI DAERAH (PAD)	-	Memperkuat transformasi pelayanan publik PD4. Memperkuat kualitas pelayananan publik melalui transformasi digital	-		135.000.000,00	SEKRETARIAT DAERAH
	4.01.03.2.02.0002	Pengendalian dan Evaluasi Program Pembangunan														

NO	KODE	URUSAN / BIDANG URUSAN / PROGRAM / KEGIATAN / SUB KEGIATAN	INDIKATOR PROGRAM / KEGIATAN / SUB KEGIATAN	TARGET AKHIR PERIODE RENSTRA OPD	REALISASI CAPAIAN RENJA OPD TAHUN 2023	PRAKIRAAN CAPAIAN TARGET RENJA OPD TAHUN 2024	CAPAIAN KINERJA DAN KERANGKA PENDANAAN						KELOMPOK SASARAN	PRAKIRAAN MAJU RENCANA TAHUN 2026		PERANGKAT DAERAH PENANGGUNG JAWAB
							TARGET 2025	PAGU INDIKATIF (Rp)	LOKASI	SUMBER DANA	PRIORITAS			TARGET	PAGU INDIKATIF (Rp)	
											NASIONAL	DAERAH				
1	2	3	4	5	6	7	8	9	10	11	12	13	14	15	16	17
			Jumlah Laporan Hasil Pengendalian dan Evaluasi Program Pembangunan				1 Laporan	47.500.000,00	Semua Kota/Kab, Semua Kecamatan, Semua Kel/Desa Kab. Bengkulu, Semua Kecamatan, Semua Kel/Desa	PENDAPATAN ASLI DAERAH (PAD)	-	Memperkuat transformasi pelayanan publik PD4. Memperkuat kualitas pelayanan publik melalui transformasi digital	-		135.000.000,00	SEKRETARIAT DAERAH
	4.01.03.2.02.0003	Pengelolaan Evaluasi dan Pelaporan Pelaksanaan Pembangunan														
			Jumlah Laporan Hasil Pengelolaan Evaluasi dan Pelaporan Pelaksanaan Pembangunan				42 Laporan	55.636.000,00	Semua Kota/Kab, Semua Kecamatan, Semua Kel/Desa Kab. Bengkulu, Semua Kecamatan, Semua Kel/Desa	PENDAPATAN ASLI DAERAH (PAD)	-	Memperkuat transformasi pelayanan publik PD4. Memperkuat kualitas pelayanan publik melalui transformasi digital	-		155.000.000,00	SEKRETARIAT DAERAH
	4.01.03.2.03	Pengelolaan Pengadaan Barang dan Jasa	-	-			-	455.986.000,00			-	Memperkuat transformasi pelayanan publik PD4. Memperkuat kualitas pelayanan publik melalui transformasi digital	-	-	690.000.000,00	SEKRETARIAT DAERAH
	4.01.03.2.03.0001	Pengelolaan Pengadaan Barang dan Jasa														
			Jumlah Dokumen Hasil Pengelolaan Pengadaan Barang dan Jasa				70 Dokumen	230.986.000,00	Semua Kota/Kab, Semua Kecamatan, Semua Kel/Desa Kab. Bengkulu, Semua Kecamatan, Semua Kel/Desa	DANA TRANSFER UMUM-DANA ALOKASI UMUM	-	Memperkuat transformasi pelayanan publik PD4. Memperkuat kualitas pelayanan publik melalui transformasi digital	-		300.000.000,00	SEKRETARIAT DAERAH
	4.01.03.2.03.0002	Pengelolaan Layanan Pengadaan Secara Elektronik														

NO	KODE	URUSAN / BIDANG URUSAN / PROGRAM / KEGIATAN / SUB KEGIATAN	INDIKATOR PROGRAM / KEGIATAN / SUB KEGIATAN	TARGET AKHIR PERIODE RENSTRA OPD	REALISASI CAPAIAN RENJA OPD TAHUN 2023	PRAKIRAAN CAPAIAN TARGET RENJA OPD TAHUN 2024	CAPAIAN KINERJA DAN KERANGKA PENDANAAN						KELOMPOK SASARAN	PRAKIRAAN MAJU RENCANA TAHUN 2026		PERANGKAT DAERAH PENANGGUNG JAWAB
							TARGET 2025	PAGU INDIKATIF (Rp)	LOKASI	SUMBER DANA	PRIORITAS			TARGET	PAGU INDIKATIF (Rp)	
											NASIONAL	DAERAH				
1	2	3	4	5	6	7	8	9	10	11	12	13	14	15	16	17
			Jumlah Dokumen Hasil Layanan Pengadaan Secara Elektronik				1 Dokumen	105.000.000,00	Semua Kota/Kab, Semua Kecamatan, Semua Kel/Desa Kab. Bengkayang, Semua Kecamatan, Semua Kel/Desa	DANA TRANSFER UMUM-DANA ALOKASI UMUM	-	Memperkuat transformasi pelayanan publik PD4. Memperkuat kualitas pelayanan publik melalui transformasi digital	-		180.000.000,00	SEKRETARIAT DAERAH
	4.01.03.2.03.0003	Pembinaan dan Advokasi Pengadaan Barang dan Jasa														
			Jumlah Orang yang Mengikuti Pembinaan dan Advokasi Pengadaan Barang dan Jasa				150 Orang	120.000.000,00	Kab. Bengkayang, Semua Kecamatan, Semua Kel/Desa	DANA TRANSFER UMUM-DANA ALOKASI UMUM	-	Memperkuat transformasi pelayanan publik PD4. Memperkuat kualitas pelayanan publik melalui transformasi digital	-		210.000.000,00	SEKRETARIAT DAERAH
	4.01.03.2.04	Pemantauan Kebijakan Sumber Daya Alam	-	-			-	265.702.000,00			-	Memperkuat Ketahanan Ekonomi berbasis SDA, Hilirisasi Industri dan Pemberdayaan Masyarakat PD1. Meningkatkan ekonomi yang inklusif, mandiri dan berdayasaing berbasis SDA Unggulan	-	-	480.000.000,00	SEKRETARIAT DAERAH
	4.01.03.2.04.0001	Koordinasi, Sinkronisasi dan Evaluasi Kebijakan Pertanian, Kehutanan, Kelautan, dan Perikanan														

NO	KODE	URUSAN / BIDANG URUSAN / PROGRAM / KEGIATAN / SUB KEGIATAN	INDIKATOR PROGRAM / KEGIATAN / SUB KEGIATAN	TARGET AKHIR PERIODE RENSTRA OPD	REALISASI CAPAIAN RENJA OPD TAHUN 2023	PRAKIRAAN CAPAIAN TARGET RENJA OPD TAHUN 2024	CAPAIAN KINERJA DAN KERANGKA PENDANAAN						KELOMPOK SASARAN	PRAKIRAAN MAJU RENCANA TAHUN 2026		PERANGKAT DAERAH PENANGGUNG JAWAB
							TARGET 2025	PAGU INDIKATIF (Rp)	LOKASI	SUMBER DANA	PRIORITAS			TARGET	PAGU INDIKATIF (Rp)	
											NASIONAL	DAERAH				
1	2	3	4	5	6	7	8	9	10	11	12	13	14	15	16	17
			Jumlah Dokumen Hasil Koordinasi, Sinkronisasi, dan Evaluasi Kebijakan Urusan Pertanian, Pangan, Kehutanan, Kelautan dan Perikanan, Perdagangan, Perindustrian, KUKM, Penanaman Modal, Tenaga Kerja				1 Dokumen	100.000.000,00	Kab. Bengkulu, Bengkulu, Semua Kel/Desa Kab. Bengkulu, Bengkulu, Semua Kel/Desa	DANA TRANSFER UMUM-DANA ALOKASI UMUM	-	Memperkuat Ketahanan Ekonomi berbasis SDA, Hilirisasi Industri dan Pemberdayaan Masyarakat PD1. Meningkatkan ekonomi yang inklusif, mandiri dan berdayasaing berbasis SDA Unggulan	-		160.000.000,00	SEKRETARIAT DAERAH
	4.01.03.2.04.0002	Koordinasi, Sinkronisasi dan Evaluasi Kebijakan Pertambangan dan Lingkungan Hidup														
			Jumlah Dokumen Hasil Koordinasi, Sinkronisasi, dan Evaluasi Kebijakan Urusan Pertambangan dan Sumber Daya Mineral, Lingkungan Hidup, Kominfo, Perhubungan, Statistik, Persandian				1 Dokumen	82.851.000,00	Kab. Bengkulu, Bengkulu, Semua Kel/Desa Kab. Bengkulu, Bengkulu, Semua Kel/Desa	DANA TRANSFER UMUM-DANA ALOKASI UMUM	-	Memperkuat Ketahanan Ekonomi berbasis SDA, Hilirisasi Industri dan Pemberdayaan Masyarakat PD1. Meningkatkan ekonomi yang inklusif, mandiri dan berdayasaing berbasis SDA Unggulan	-		160.000.000,00	SEKRETARIAT DAERAH
	4.01.03.2.04.0003	Koordinasi, Sinkronisasi dan Evaluasi Kebijakan Energi dan Air														

NO	KODE	URUSAN / BIDANG URUSAN / PROGRAM / KEGIATAN / SUB KEGIATAN	INDIKATOR PROGRAM / KEGIATAN / SUB KEGIATAN	TARGET AKHIR PERIODE RENSTRA OPD	REALISASI CAPAIAN RENJA OPD TAHUN 2023	PRAKIRAAN CAPAIAN TARGET RENJA OPD TAHUN 2024	CAPAIAN KINERJA DAN KERANGKA PENDANAAN						KELOMPOK SASARAN	PRAKIRAAN MAJU RENCANA TAHUN 2026		PERANGKAT DAERAH PENANGGUNG JAWAB
							TARGET 2025	PAGU INDIKATIF (Rp)	LOKASI	SUMBER DANA	PRIORITAS			TARGET	PAGU INDIKATIF (Rp)	
											NASIONAL	DAERAH				
1	2	3	4	5	6	7	8	9	10	11	12	13	14	15	16	17
			Jumlah Dokumen Hasil Koordinasi, Sinkronisasi, dan Evaluasi Kebijakan Urusan Energi dan Air, Pekerjaan Umum dan Penataan Ruang, Perumahan Rakyat dan Kawasan Permukiman, Pertanahan				1 Dokumen	82.851.000,00	Kab. Bengkayang, Bengkayang, Semua Kel/Desa Kab. Bengkayang, Bengkayang, Semua Kel/Desa	DANA TRANSFER UMUM-DANA ALOKASI UMUM	-	Memperkuat Ketahanan Ekonomi berbasis SDA, Hilirisasi Industri dan Pemberdayaan Masyarakat PD1. Meningkatkan ekonomi yang inklusif, mandiri dan berdayasaing berbasis SDA Unggulan	-		160.000.000,00	SEKRETARIAT DAERAH
3.	-	PROGRAM PENUNJANG URUSAN PEMERINTAHAN DAERAH KABUPATEN/KOTA	-	-			-	30.417.308.543,00						-	18.469.804.000,00	
	-	Pelaksanaan Protokol dan Komunikasi Pimpinan	-	-			-	811.160.313,00			-	-	-	-	0,00	SEKRETARIAT DAERAH
	-	Fasilitasi Keprotokolan														
			Jumlah Laporan Hasil Fasilitasi Keprotokolan				500 Laporan	187.437.600,00	Kab. Bengkayang, Semua Kecamatan, Semua Kel/Desa	DANA TRANSFER UMUM-DANA ALOKASI UMUM	-	-	-		0,00	SEKRETARIAT DAERAH
	-	Perencanaan, Penganggaran, dan Evaluasi Kinerja Perangkat Daerah	Jumlah Dokumen Prencanaan Perangkat Daerah dan Ketersediaan Laporan Kinerja perangkat Daerah Ketersediaan Dokumen Prencanaan Perangkat Daerah, Ketersediaan Laporan Kinerja perangkat Daerah	-			undefined undefined 100 %	106.000.000,00			-	Memperkuat transformasi pelayanan publik PD2. Meningkatkan kualitas Pembangunan Sumber Daya Manusia yang berdayasaing	Tersedianya Dokumen Perencanaan Perangkat Daerah dan Laporan Kinerja perangkat Daerah	-	181.172.000,00	SEKRETARIAT DAERAH
	-	Penyusunan Dokumen Perencanaan Perangkat Daerah														

NO	KODE	URUSAN / BIDANG URUSAN / PROGRAM / KEGIATAN / SUB KEGIATAN	INDIKATOR PROGRAM / KEGIATAN / SUB KEGIATAN	TARGET AKHIR PERIODE RENSTRA OPD	REALISASI CAPAIAN RENJA OPD TAHUN 2023	PRAKIRAAN CAPAIAN TARGET RENJA OPD TAHUN 2024	CAPAIAN KINERJA DAN KERANGKA PENDANAAN						KELOMPOK SASARAN	PRAKIRAAN MAJU RENCANA TAHUN 2026		PERANGKAT DAERAH PENANGGUNG JAWAB
							TARGET 2025	PAGU INDIKATIF (Rp)	LOKASI	SUMBER DANA	PRIORITAS			TARGET	PAGU INDIKATIF (Rp)	
											NASIONAL	DAERAH				
1	2	3	4	5	6	7	8	9	10	11	12	13	14	15	16	17
			Jumlah Dokumen Perencanaan Perangkat Daerah				7 Dokumen	35.000.000,00	Kab. Bengkayang, Semua Kecamatan, Semua Kel/Desa	DANA TRANSFER UMUM-DANA ALOKASI UMUM	-	Memperkuat transformasi pelayanan publik PD2. Meningkatkan kualitas Pembangunan Sumber Daya Manusia yang berdayasaing	Tersedianya Dokumen Perencanaan Perangkat Daerah dan Laporan Kinerja perangkat Daerah		48.000.000,00	SEKRETARIAT DAERAH
	-	Koordinasi dan Penyusunan Dokumen RKA-SKPD														
			Jumlah Dokumen RKA-SKPD dan Laporan Hasil Koordinasi Penyusunan Dokumen RKA-SKPD				1 Dokumen	11.000.000,00	Kab. Bengkayang, Semua Kecamatan, Semua Kel/Desa	DANA TRANSFER UMUM-DANA ALOKASI UMUM	-	Memperkuat transformasi pelayanan publik PD2. Meningkatkan kualitas Pembangunan Sumber Daya Manusia yang berdayasaing	Tersedianya Dokumen Perencanaan Perangkat Daerah dan Laporan Kinerja perangkat Daerah		18.000.000,00	SEKRETARIAT DAERAH
	-	Koordinasi dan Penyusunan Dokumen Perubahan RKA-SKPD														
			Jumlah Dokumen Perubahan RKA-SKPD dan Laporan Hasil Koordinasi Penyusunan Dokumen Perubahan RKA-SKPD				2 Dokumen	11.000.000,00	Kab. Bengkayang, Semua Kecamatan, Semua Kel/Desa	DANA TRANSFER UMUM-DANA ALOKASI UMUM	-	Memperkuat transformasi pelayanan publik PD2. Meningkatkan kualitas Pembangunan Sumber Daya Manusia yang berdayasaing	Tersedianya Dokumen Perencanaan Perangkat Daerah dan Laporan Kinerja perangkat Daerah		25.000.000,00	SEKRETARIAT DAERAH
	-	Koordinasi dan Penyusunan DPA-SKPD														

NO	KODE	URUSAN / BIDANG URUSAN / PROGRAM / KEGIATAN / SUB KEGIATAN	INDIKATOR PROGRAM / KEGIATAN / SUB KEGIATAN	TARGET AKHIR PERIODE RENSTRA OPD	REALISASI CAPAIAN RENJA OPD TAHUN 2023	PRAKIRAAN CAPAIAN TARGET RENJA OPD TAHUN 2024	CAPAIAN KINERJA DAN KERANGKA PENDANAAN						KELOMPOK SASARAN	PRAKIRAAN MAJU RENCANA TAHUN 2026		PERANGKAT DAERAH PENANGGUNG JAWAB
							TARGET 2025	PAGU INDIKATIF (Rp)	LOKASI	SUMBER DANA	PRIORITAS			TARGET	PAGU INDIKATIF (Rp)	
											NASIONAL	DAERAH				
1	2	3	4	5	6	7	8	9	10	11	12	13	14	15	16	17
			Jumlah Dokumen DPA-SKPD dan Laporan Hasil Koordinasi Penyusunan Dokumen DPA-SKPD				1 Dokumen	11.000.000,00	Kab. Bengkayang, Semua Kecamatan, Semua Kel/Desa	DANA TRANSFER UMUM-DANA ALOKASI UMUM	-	Memperkuat transformasi pelayanan publik PD2. Meningkatkan kualitas Pembangunan Sumber Daya Manusia yang berdayasaing	Tersedianya Dokumen Perencanaan Perangkat Daerah dan Laporan Kinerja perangkat Daerah		18.500.000,00	SEKRETARIAT DAERAH
	-	Koordinasi dan Penyusunan Perubahan DPA- SKPD														
			Jumlah Dokumen Perubahan DPA-SKPD dan Laporan Hasil Koordinasi Penyusunan Dokumen Perubahan DPA-SKPD				2 Dokumen	11.000.000,00	Kab. Bengkayang, Semua Kecamatan, Semua Kel/Desa	DANA TRANSFER UMUM-DANA ALOKASI UMUM	-	Memperkuat transformasi pelayanan publik PD2. Meningkatkan kualitas Pembangunan Sumber Daya Manusia yang berdayasaing	Tersedianya Dokumen Perencanaan Perangkat Daerah dan Laporan Kinerja perangkat Daerah		19.500.000,00	SEKRETARIAT DAERAH
	-	Koordinasi dan Penyusunan Laporan Capaian Kinerja dan Ikhtisar Realisasi Kinerja SKPD														
			Jumlah Laporan Capaian Kinerja dan Ikhtisar Realisasi Kinerja SKPD dan Laporan Hasil Koordinasi Penyusunan Laporan Capaian Kinerja dan Ikhtisar Realisasi Kinerja SKPD				1 Laporan	11.000.000,00	Kab. Bengkayang, Semua Kecamatan, Semua Kel/Desa	DANA TRANSFER UMUM-DANA ALOKASI UMUM	-	Memperkuat transformasi pelayanan publik PD2. Meningkatkan kualitas Pembangunan Sumber Daya Manusia yang berdayasaing	Tersedianya Dokumen Perencanaan Perangkat Daerah dan Laporan Kinerja perangkat Daerah		21.500.000,00	SEKRETARIAT DAERAH
	-	Evaluasi Kinerja Perangkat Daerah														

NO	KODE	URUSAN / BIDANG URUSAN / PROGRAM / KEGIATAN / SUB KEGIATAN	INDIKATOR PROGRAM / KEGIATAN / SUB KEGIATAN	TARGET AKHIR PERIODE RENSTRA OPD	REALISASI CAPAIAN RENJA OPD TAHUN 2023	PRAKIRAAN CAPAIAN TARGET RENJA OPD TAHUN 2024	CAPAIAN KINERJA DAN KERANGKA PENDANAAN						KELOMPOK SASARAN	PRAKIRAAN MAJU RENCANA TAHUN 2026		PERANGKAT DAERAH PENANGGUNG JAWAB
							TARGET 2025	PAGU INDIKATIF (Rp)	LOKASI	SUMBER DANA	PRIORITAS			TARGET	PAGU INDIKATIF (Rp)	
											NASIONAL	DAERAH				
1	2	3	4	5	6	7	8	9	10	11	12	13	14	15	16	17
			Jumlah Laporan Evaluasi Kinerja Perangkat Daerah				2 Laporan	16.000.000,00	Kab. Bengkayang, Semua Kecamatan, Semua Kel/Desa	DANA TRANSFER UMUM-DANA ALOKASI UMUM	-	Memperkuat transformasi pelayanan publik PD2. Meningkatkan kualitas Pembangunan Sumber Daya Manusia yang berdayasaing	Tersedianya Dokumen Perencanaan Perangkat Daerah dan Laporan Kinerja perangkat Daerah		30.672.000,00	SEKRETARIAT DAERAH
	-	Administrasi Keuangan Perangkat Daerah	-	-			-	16.481.490.054,00			-	Memperkuat transformasi pelayanan publik PD2. Meningkatkan kualitas Pembangunan Sumber Daya Manusia yang berdayasaing	-	-	14.129.173.000,00	SEKRETARIAT DAERAH
	-	Koordinasi dan Penyusunan Laporan Keuangan Akhir Tahun SKPD														
			Jumlah Laporan Keuangan Akhir Tahun SKPD dan Laporan Hasil Koordinasi Penyusunan Laporan Keuangan Akhir Tahun SKPD				1 Laporan	11.500.000,00	Kab. Bengkayang, Semua Kecamatan, Semua Kel/Desa	DANA TRANSFER UMUM-DANA ALOKASI UMUM	-	Memperkuat transformasi pelayanan publik PD2. Meningkatkan kualitas Pembangunan Sumber Daya Manusia yang berdayasaing	-		23.056.000,00	SEKRETARIAT DAERAH
	-	Koordinasi dan Penyusunan Laporan Keuangan Bulanan/ Triwulanan/ Semesteran SKPD														

NO	KODE	URUSAN / BIDANG URUSAN / PROGRAM / KEGIATAN / SUB KEGIATAN	INDIKATOR PROGRAM / KEGIATAN / SUB KEGIATAN	TARGET AKHIR PERIODE RENSTRA OPD	REALISASI CAPAIAN RENJA OPD TAHUN 2023	PRAKIRAAN CAPAIAN TARGET RENJA OPD TAHUN 2024	CAPAIAN KINERJA DAN KERANGKA PENDANAAN						KELOMPOK SASARAN	PRAKIRAAN MAJU RENCANA TAHUN 2026		PERANGKAT DAERAH PENANGGUNG JAWAB
							TARGET 2025	PAGU INDIKATIF (Rp)	LOKASI	SUMBER DANA	PRIORITAS			TARGET	PAGU INDIKATIF (Rp)	
											NASIONAL	DAERAH				
1	2	3	4	5	6	7	8	9	10	11	12	13	14	15	16	17
			Jumlah Laporan Keuangan Bulanan/ Triwulanan/ Semesteran SKPD dan Laporan Koordinasi Penyusunan Laporan Keuangan Bulanan/Triwulanan/Semesteran SKPD				2 Laporan	11.500.000,00	Kab. Bengkayang, Semua Kecamatan, Semua Kel/Desa	DANA TRANSFER UMUM-DANA ALOKASI UMUM	-	Memperkuat transformasi pelayanan publik PD2. Meningkatkan kualitas Pembangunan Sumber Daya Manusia yang berdayasaing	-		17.960.000,00	SEKRETARIAT DAERAH
	-	Penyusunan Pelaporan dan Analisis Prognosis Realisasi Anggaran														
			Jumlah Dokumen Pelaporan dan Analisis Prognosis Realisasi Anggaran				2 Dokumen	11.500.000,00	Kab. Bengkayang, Semua Kecamatan, Semua Kel/Desa	DANA TRANSFER UMUM-DANA ALOKASI UMUM	-	Memperkuat transformasi pelayanan publik PD2. Meningkatkan kualitas Pembangunan Sumber Daya Manusia yang berdayasaing	-		17.466.000,00	SEKRETARIAT DAERAH
	-	Pengelolaan dan Penyiapan Bahan Tanggapan Pemeriksaan														
			Jumlah Dokumen Bahan Tanggapan Pemeriksaan dan Tindak Lanjut Pemeriksaan				1 Dokumen	11.000.000,00	Kab. Bengkayang, Semua Kecamatan, Semua Kel/Desa	DANA TRANSFER UMUM-DANA ALOKASI UMUM	-	Memperkuat transformasi pelayanan publik PD2. Meningkatkan kualitas Pembangunan Sumber Daya Manusia yang berdayasaing	-		19.691.000,00	SEKRETARIAT DAERAH

NO	KODE	URUSAN / BIDANG URUSAN / PROGRAM / KEGIATAN / SUB KEGIATAN	INDIKATOR PROGRAM / KEGIATAN / SUB KEGIATAN	TARGET AKHIR PERIODE RENSTRA OPD	REALISASI CAPAIAN RENJA OPD TAHUN 2023	PRAKIRAAN CAPAIAN TARGET RENJA OPD TAHUN 2024	CAPAIAN KINERJA DAN KERANGKA PENDANAAN						KELOMPOK SASARAN	PRAKIRAAN MAJU RENCANA TAHUN 2026		PERANGKAT DAERAH PENANGGUNG JAWAB
							TARGET 2025	PAGU INDIKATIF (Rp)	LOKASI	SUMBER DANA	PRIORITAS			TARGET	PAGU INDIKATIF (Rp)	
											NASIONAL	DAERAH				
1	2	3	4	5	6	7	8	9	10	11	12	13	14	15	16	17
	-	Administrasi Barang Milik Daerah pada Perangkat Daerah	-	-			-	370.001.620,00			-	Memperkuat transformasi pelayanan publik PD2. Meningkatkan kualitas Pembangunan Sumber Daya Manusia yang berdayasaing	-	-	445.459.000,00	SEKRETARIAT DAERAH
	-	Penyusunan Perencanaan Kebutuhan Barang Milik Daerah SKPD														
			Jumlah Rencana Kebutuhan Barang Milik Daerah SKPD				2 Dokumen	11.000.000,00	Kab. Bengkayang, Semua Kecamatan, Semua Kel/Desa	DANA TRANSFER UMUM-DANA ALOKASI UMUM	-	Memperkuat transformasi pelayanan publik PD2. Meningkatkan kualitas Pembangunan Sumber Daya Manusia yang berdayasaing	-		20.478.000,00	SEKRETARIAT DAERAH
	-	Koordinasi dan Penilaian Barang Milik Daerah SKPD														
			Jumlah Laporan Hasil Penilaian Barang Milik Daerah dan Hasil Koordinasi Penilaian Barang Milik Daerah SKPD				3 Laporan	11.000.000,00	Kab. Bengkayang, Semua Kecamatan, Semua Kel/Desa	DANA TRANSFER UMUM-DANA ALOKASI UMUM	-	Memperkuat transformasi pelayanan publik PD2. Meningkatkan kualitas Pembangunan Sumber Daya Manusia yang berdayasaing	-		11.478.000,00	SEKRETARIAT DAERAH
	-	Rekonsiliasi dan Penyusunan Laporan Barang Milik Daerah pada SKPD														

NO	KODE	URUSAN / BIDANG URUSAN / PROGRAM / KEGIATAN / SUB KEGIATAN	INDIKATOR PROGRAM / KEGIATAN / SUB KEGIATAN	TARGET AKHIR PERIODE RENSTRA OPD	REALISASI CAPAIAN RENJA OPD TAHUN 2023	PRAKIRAAN CAPAIAN TARGET RENJA OPD TAHUN 2024	CAPAIAN KINERJA DAN KERANGKA PENDANAAN						KELOMPOK SASARAN	PRAKIRAAN MAJU RENCANA TAHUN 2026		PERANGKAT DAERAH PENANGGUNG JAWAB
							TARGET 2025	PAGU INDIKATIF (Rp)	LOKASI	SUMBER DANA	PRIORITAS			TARGET	PAGU INDIKATIF (Rp)	
											NASIONAL	DAERAH				
1	2	3	4	5	6	7	8	9	10	11	12	13	14	15	16	17
			Jumlah Laporan Rekonsiliasi dan Penyusunan Laporan Barang Milik Daerah pada SKPD				5 Laporan	11.000.000,00	Kab. Bengkayang, Semua Kecamatan, Semua Kel/Desa	DANA TRANSFER UMUM-DANA ALOKASI UMUM	-	Memperkuat transformasi pelayanan publik PD2. Meningkatkan kualitas Pembangunan Sumber Daya Manusia yang berdaya saing	-		11.478.000,00	SEKRETARIAT DAERAH
	-	Penatausahaan Barang Milik Daerah pada SKPD														
			Jumlah Laporan Penatausahaan Barang Milik Daerah pada SKPD				5 Laporan	145.000.000,00	Kab. Bengkayang, Semua Kecamatan, Semua Kel/Desa	DANA TRANSFER UMUM-DANA ALOKASI UMUM	-	Memperkuat transformasi pelayanan publik PD2. Meningkatkan kualitas Pembangunan Sumber Daya Manusia yang berdaya saing	-		208.025.000,00	SEKRETARIAT DAERAH
	-	Administrasi Umum Perangkat Daerah	-	-			-	3.379.540.000,00			-	-	-	-	948.000.000,00	SEKRETARIAT DAERAH
	-	Penyediaan Barang Cetak dan Penggandaan														
			Jumlah Paket Barang Cetak dan Penggandaan yang Disediakan				0 Paket	50.000.000,00	Kab. Bengkayang, Semua Kecamatan, Semua Kel/Desa	DANA TRANSFER UMUM-DANA ALOKASI UMUM	-	-	-		0,00	SEKRETARIAT DAERAH
	-	Penatausahaan Arsip Dinamis pada SKPD														
			Jumlah Dokumen Penatausahaan Arsip Dinamis pada SKPD				1 Dokumen	10.000.000,00	Kab. Bengkayang, Semua Kecamatan, Semua Kel/Desa	DANA TRANSFER UMUM-DANA ALOKASI UMUM	-	-	-		0,00	SEKRETARIAT DAERAH
	-	Dukungan Pelaksanaan Sistem Pemerintahan Berbasis Elektronik pada SKPD														
			Jumlah Dokumen Dukungan Pelaksanaan Sistem Pemerintahan Berbasis Elektronik pada SKPD				0 Dokumen	78.000.000,00	Kab. Bengkayang, Semua Kecamatan, Semua Kel/Desa	DANA TRANSFER UMUM-DANA ALOKASI UMUM	-	-	-		0,00	SEKRETARIAT DAERAH
	-	Penyediaan Jasa Penunjang Urusan Pemerintahan Daerah	-	-			-	4.288.567.352,00			-	-	-	-	1.430.000.000,00	SEKRETARIAT DAERAH
	-	Penyediaan Jasa Surat Menyurat														

NO	KODE	URUSAN / BIDANG URUSAN / PROGRAM / KEGIATAN / SUB KEGIATAN	INDIKATOR PROGRAM / KEGIATAN / SUB KEGIATAN	TARGET AKHIR PERIODE RENSTRA OPD	REALISASI CAPAIAN RENJA OPD TAHUN 2023	PRAKIRAAN CAPAIAN TARGET RENJA OPD TAHUN 2024	CAPAIAN KINERJA DAN KERANGKA PENDANAAN						KELOMPOK SASARAN	PRAKIRAAN MAJU RENCANA TAHUN 2026		PERANGKAT DAERAH PENANGGUNG JAWAB
							TARGET 2025	PAGU INDIKATIF (Rp)	LOKASI	SUMBER DANA	PRIORITAS			TARGET	PAGU INDIKATIF (Rp)	
											NASIONAL	DAERAH				
1	2	3	4	5	6	7	8	9	10	11	12	13	14	15	16	17
			<i>Jumlah Laporan Penyediaan Jasa Surat Menyurat</i>				0 Laporan	7.000.000,00	Kab. Bengkayang, Semua Kecamatan, Semua Kel/Desa	DANA TRANSFER UMUM-DANA ALOKASI UMUM	-	-	-		0,00	SEKRETARIAT DAERAH
	-	Penyediaan Jasa Pelayanan Umum Kantor														
			<i>Jumlah Laporan Penyediaan Jasa Pelayanan Umum Kantor yang Disediakan</i>				0 Laporan	2.200.095.206,00	Kab. Bengkayang, Semua Kecamatan, Semua Kel/Desa	DANA TRANSFER UMUM-DANA ALOKASI UMUM	-	-	-		0,00	SEKRETARIAT DAERAH
	-	Administrasi Keuangan dan Operasional Kepala Daerah dan Wakil Kepala Daerah	-	-			-	864.243.250,00			-	-	-	-	124.000.000,00	SEKRETARIAT DAERAH
	-	Penyediaan Dana Penunjang Operasional Kepala Daerah dan Wakil Kepala Daerah														
			<i>Jumlah Orang yang Menerima Dana Penunjang Operasional Kepala Daerah dan Wakil Kepala Daerah</i>				24 Orang/Bulan	400.000.000,00	Kab. Bengkayang, Semua Kecamatan, Semua Kel/Desa	DANA TRANSFER UMUM-DANA ALOKASI UMUM	-	-	-		0,00	SEKRETARIAT DAERAH
	-	Administrasi Umum Perangkat Daerah	-	-			-	3.379.540.000,00			-	-	-	-	948.000.000,00	SEKRETARIAT DAERAH
	-	Penyediaan Bahan/Material														
			<i>Jumlah Paket Bahan/Material yang Disediakan</i>				1 Paket	111.570.000,00	Kab. Bengkayang, Semua Kecamatan, Semua Kel/Desa	DANA TRANSFER UMUM-DANA ALOKASI UMUM	-	-	-		0,00	SEKRETARIAT DAERAH
	-	Pengadaan Barang Milik Daerah Penunjang Urusan Pemerintah Daerah	-	-			-	675.040.000,00			-	-	-	-	0,00	SEKRETARIAT DAERAH
	-	Pengadaan Kendaraan Dinas Operasional atau Lapangan														
			<i>Jumlah Unit Kendaraan Dinas Operasional atau Lapangan yang Disediakan</i>				0 Unit	0,00	Kab. Bengkayang, Semua Kecamatan, Semua Kel/Desa	DANA TRANSFER UMUM-DANA ALOKASI UMUM	-	-	-		0,00	SEKRETARIAT DAERAH
	-	Pengadaan Mebel														
			<i>Jumlah Paket Mebel yang Disediakan</i>				1 Unit	80.000.000,00	Kab. Bengkayang, Semua Kecamatan, Semua Kel/Desa	DANA TRANSFER UMUM-DANA ALOKASI UMUM	-	-	-		0,00	SEKRETARIAT DAERAH
	-	Pengadaan Peralatan dan Mesin Lainnya														
			<i>Jumlah Unit Peralatan dan Mesin Lainnya yang Disediakan</i>				1 Unit	223.140.000,00	Kab. Bengkayang, Semua Kecamatan, Semua Kel/Desa	DANA TRANSFER UMUM-DANA ALOKASI UMUM	-	-	-		0,00	SEKRETARIAT DAERAH

NO	KODE	URUSAN / BIDANG URUSAN / PROGRAM / KEGIATAN / SUB KEGIATAN	INDIKATOR PROGRAM / KEGIATAN / SUB KEGIATAN	TARGET AKHIR PERIODE RENSTRA OPD	REALISASI CAPAIAN RENJA OPD TAHUN 2023	PRAKIRAAN CAPAIAN TARGET RENJA OPD TAHUN 2024	CAPAIAN KINERJA DAN KERANGKA PENDANAAN						KELOMPOK SASARAN	PRAKIRAAN MAJU RENCANA TAHUN 2026		PERANGKAT DAERAH PENANGGUNG JAWAB
							TARGET 2025	PAGU INDIKATIF (Rp)	LOKASI	SUMBER DANA	PRIORITAS			TARGET	PAGU INDIKATIF (Rp)	
											NASIONAL	DAERAH				
1	2	3	4	5	6	7	8	9	10	11	12	13	14	15	16	17
	-	Pengadaan Sarana dan Prasarana Gedung Kantor atau Bangunan Lainnya														
			<i>Jumlah Unit Sarana dan Prasarana Gedung Kantor atau Bangunan Lainnya yang Disediakan</i>				1 Unit	371.900.000,00	Kab. Bengkayang, Semua Kecamatan, Semua Kel/Desa	DANA TRANSFER UMUM-DANA ALOKASI UMUM	-	-	-		0,00	SEKRETARIAT DAERAH
	-	Penyediaan Jasa Penunjang Urusan Pemerintahan Daerah	-	-			-	4.288.567.352,00			-	-	-	-	1.430.000.000,00	SEKRETARIAT DAERAH
	-	Penyediaan Jasa Peralatan dan Perlengkapan Kantor														
			<i>Jumlah Laporan Penyediaan Jasa Peralatan dan Perlengkapan Kantor yang Disediakan</i>				1 Laporan	678.019.200,00	Kab. Bengkayang, Semua Kecamatan, Semua Kel/Desa	DANA TRANSFER UMUM-DANA ALOKASI UMUM	-	-	-		0,00	SEKRETARIAT DAERAH
	-	Pemeliharaan Barang Milik Daerah Penunjang Urusan Pemerintahan Daerah	-	-			-	1.359.110.000,00			-	-	-	-	0,00	SEKRETARIAT DAERAH
	-	Penyediaan Jasa Pemeliharaan, Biaya Pemeliharaan, dan Pajak Kendaraan Perorangan Dinas atau Kendaraan Dinas Jabatan														
			<i>Jumlah Kendaraan Perorangan Dinas atau Kendaraan Dinas Jabatan yang Dipelihara dan dibayarkan Pajaknya</i>				1 Unit	1.041.320.000,00	Kab. Bengkayang, Semua Kecamatan, Semua Kel/Desa	DANA TRANSFER UMUM-DANA ALOKASI UMUM	-	-	-		0,00	SEKRETARIAT DAERAH
	-	Penyediaan Jasa Pemeliharaan, Biaya Pemeliharaan, Pajak dan Perizinan Kendaraan Dinas Operasional atau Lapangan														
			<i>Jumlah Kendaraan Dinas Operasional atau Lapangan yang Dipelihara dan dibayarkan Pajak dan Perizinannya</i>				1 Unit	120.000.000,00	Kab. Bengkayang, Semua Kecamatan, Semua Kel/Desa	DANA TRANSFER UMUM-DANA ALOKASI UMUM	-	-	-		0,00	SEKRETARIAT DAERAH
	-	Pemeliharaan Mebel														
			<i>Jumlah Mebel yang Dipelihara</i>				1 Unit	5.000.000,00	Kab. Bengkayang, Semua Kecamatan, Semua Kel/Desa	DANA TRANSFER UMUM-DANA ALOKASI UMUM	-	-	-		0,00	SEKRETARIAT DAERAH
	-	Administrasi Keuangan Perangkat Daerah	-	-			-	16.481.490.054,00			-	-	-	-	14.129.173.000,00	SEKRETARIAT DAERAH
	-	Penyediaan Gaji dan Tunjangan ASN														
			<i>Jumlah Orang yang Menerima Gaji dan Tunjangan ASN</i>				97 Orang/bulan	16.393.590.054,00	Kab. Bengkayang, Semua Kecamatan, Semua Kel/Desa	DANA TRANSFER UMUM-DANA ALOKASI UMUM	-	-	-		14.000.000.000,00	SEKRETARIAT DAERAH
	-	Administrasi Kepegawaian Perangkat Daerah	-	-			-	310.000.000,00			-	-	-	-	154.000.000,00	SEKRETARIAT DAERAH
	-	Pendataan dan Pengolahan Administrasi Kepegawaian														

NO	KODE	URUSAN / BIDANG URUSAN / PROGRAM / KEGIATAN / SUB KEGIATAN	INDIKATOR PROGRAM / KEGIATAN / SUB KEGIATAN	TARGET AKHIR PERIODE RENSTRA OPD	REALISASI CAPAIAN RENJA OPD TAHUN 2023	PRAKIRAAN CAPAIAN TARGET RENJA OPD TAHUN 2024	CAPAIAN KINERJA DAN KERANGKA PENDANAAN						KELOMPOK SASARAN	PRAKIRAAN MAJU RENCANA TAHUN 2026		PERANGKAT DAERAH PENANGGUNG JAWAB
							TARGET 2025	PAGU INDIKATIF (Rp)	LOKASI	SUMBER DANA	PRIORITAS			TARGET	PAGU INDIKATIF (Rp)	
											NASIONAL	DAERAH				
1	2	3	4	5	6	7	8	9	10	11	12	13	14	15	16	17
			Jumlah Dokumen Pendataan dan Pengolahan Administrasi Kepegawaian				1 Dokumen	10.000.000,00	Kab. Bengkulu, Semua Kecamatan, Semua Kel/Desa	DANA TRANSFER UMUM-DANA ALOKASI UMUM	-	-	-		40.000.000,00	SEKRETARIAT DAERAH
	-	Koordinasi dan Pelaksanaan Sistem Informasi Kepegawaian														
			Jumlah Dokumen Hasil Koordinasi dan Pelaksanaan Sistem Informasi Kepegawaian				1 Dokumen	10.000.000,00	Kab. Bengkulu, Semua Kecamatan, Semua Kel/Desa	DANA TRANSFER UMUM-DANA ALOKASI UMUM	-	-	-		14.000.000,00	SEKRETARIAT DAERAH
	-	Pendidikan dan Pelatihan Pegawai Berdasarkan Tugas dan Fungsi														
			Jumlah Pegawai Berdasarkan Tugas dan Fungsi yang Mengikuti Pendidikan dan Pelatihan				10 Orang	250.000.000,00	Kab. Bengkulu, Semua Kecamatan, Semua Kel/Desa	DANA TRANSFER UMUM-DANA ALOKASI UMUM	-	-	-		0,00	SEKRETARIAT DAERAH
	-	Administrasi Umum Perangkat Daerah	-	-			-	3.379.540.000,00			-	-	-	-	948.000.000,00	SEKRETARIAT DAERAH
	-	Penyediaan Peralatan dan Perlengkapan Kantor														
			Jumlah Paket Peralatan dan Perlengkapan Kantor yang Disediakan				0 Paket	161.570.000,00	Kab. Bengkulu, Semua Kecamatan, Semua Kel/Desa	DANA TRANSFER UMUM-DANA ALOKASI UMUM	-	-	-		0,00	SEKRETARIAT DAERAH
	-	Administrasi Keuangan dan Operasional Kepala Daerah dan Wakil Kepala Daerah	-	-			-	864.243.250,00			-	-	-	-	124.000.000,00	SEKRETARIAT DAERAH
	-	Penyediaan Gaji dan Tunjangan Kepala Daerah dan Wakil Kepala Daerah														
			Jumlah Orang yang Menerima Gaji dan Tunjangan Kepala Daerah dan Wakil Kepala Daerah				28 Orang/Bulan	348.043.250,00	Kab. Bengkulu, Semua Kecamatan, Semua Kel/Desa	DANA TRANSFER UMUM-DANA ALOKASI UMUM	-	-	-		0,00	SEKRETARIAT DAERAH
	-	Administrasi Umum Perangkat Daerah	-	-			-	3.379.540.000,00			-	-	-	-	948.000.000,00	SEKRETARIAT DAERAH
	-	Penyelenggaraan Rapat Koordinasi dan Konsultasi SKPD														
			Jumlah Laporan Penyelenggaraan Rapat Koordinasi dan Konsultasi SKPD				100 Laporan	1.690.000.000,00	Kab. Bengkulu, Semua Kecamatan, Semua Kel/Desa	DANA TRANSFER UMUM-DANA ALOKASI UMUM	-	-	-		0,00	SEKRETARIAT DAERAH

NO	KODE	URUSAN / BIDANG URUSAN / PROGRAM / KEGIATAN / SUB KEGIATAN	INDIKATOR PROGRAM / KEGIATAN / SUB KEGIATAN	TARGET AKHIR PERIODE RENSTRA OPD	REALISASI CAPAIAN RENJA OPD TAHUN 2023	PRAKIRAAN CAPAIAN TARGET RENJA OPD TAHUN 2024	CAPAIAN KINERJA DAN KERANGKA PENDANAAN						KELOMPOK SASARAN	PRAKIRAAN MAJU RENCANA TAHUN 2026		PERANGKAT DAERAH PENANGGUNG JAWAB
							TARGET 2025	PAGU INDIKATIF (Rp)	LOKASI	SUMBER DANA	PRIORITAS			TARGET	PAGU INDIKATIF (Rp)	
											NASIONAL	DAERAH				
1	2	3	4	5	6	7	8	9	10	11	12	13	14	15	16	17
	-	Fasilitasi Kerumahtangaan Sekretariat Daerah	-	-			-	1.243.200.000,00			-	Memperkuat transformasi pelayanan publik PD2. Meningkatkan kualitas Pembangunan Sumber Daya Manusia yang berdayasaing	-	-	1.058.000.000,00	SEKRETARIAT DAERAH
	-	Penyediaan Kebutuhan Rumah Tangga Sekretariat Daerah														
			Jumlah Paket Kebutuhan Rumah Tangga Sekretariat Daerah yang Disediakan				1 Paket	240.000.000,00	Kab. Bengkulu, Semua Kecamatan, Semua Kel/Desa	DANA TRANSFER UMUM-DANA ALOKASI UMUM	-	Memperkuat transformasi pelayanan publik PD2. Meningkatkan kualitas Pembangunan Sumber Daya Manusia yang berdayasaing	-		50.000.000,00	SEKRETARIAT DAERAH
	-	Penyediaan Kebutuhan Rumah Tangga Wakil Kepala Daerah														
			Jumlah Paket Kebutuhan Rumah Tangga Wakil Kepala Daerah yang Disediakan				1 Paket	441.600.000,00	Kab. Bengkulu, Semua Kecamatan, Semua Kel/Desa	DANA TRANSFER UMUM-DANA ALOKASI UMUM	-	Memperkuat transformasi pelayanan publik PD2. Meningkatkan kualitas Pembangunan Sumber Daya Manusia yang berdayasaing	-		444.000.000,00	SEKRETARIAT DAERAH
	-	Penyediaan Kebutuhan Rumah Tangga Kepala Daerah														

NO	KODE	URUSAN / BIDANG URUSAN / PROGRAM / KEGIATAN / SUB KEGIATAN	INDIKATOR PROGRAM / KEGIATAN / SUB KEGIATAN	TARGET AKHIR PERIODE RENSTRA OPD	REALISASI CAPAIAN RENJA OPD TAHUN 2023	PRAKIRAAN CAPAIAN TARGET RENJA OPD TAHUN 2024	CAPAIAN KINERJA DAN KERANGKA PENDANAAN						KELOMPOK SASARAN	PRAKIRAAN MAJU RENCANA TAHUN 2026		PERANGKAT DAERAH PENANGGUNG JAWAB
							TARGET 2025	PAGU INDIKATIF (Rp)	LOKASI	SUMBER DANA	PRIORITAS			TARGET	PAGU INDIKATIF (Rp)	
											NASIONAL	DAERAH				
1	2	3	4	5	6	7	8	9	10	11	12	13	14	15	16	17
			Jumlah Paket Kebutuhan Rumah Tangga Kepala Daerah yang Disediakan				1 Paket	561.600.000,00	Kab. Bengkayang, Semua Kecamatan, Semua Kel/Desa	DANA TRANSFER UMUM-DANA ALOKASI UMUM	-	Memperku a t transform asi pelayanan publik PD2. Menin gkatkan kualitas Pe mbangunan Sumber Daya Manusia yang berdaya saing	-		564.000.000,00	SEKRETARIAT DAERAH
	-	Administrasi Keuangan dan Operasional Kepala Daerah dan Wakil Kepala Daerah	-	-			-	864.243.250,00			-	Memperku a t transform asi pelayanan publik PD2. Menin gkatkan kualitas Pe mbangunan Sumber Daya Manusia yang berdaya saing	-	-	124.000.000,00	SEKRETARIAT DAERAH
	-	Pelaksanaan Medical Check Up Kepala Daerah dan Wakil Kepala Daerah														
			Jumlah Orang yang Mengikuti Medical Check Up Kepala Daerah dan Wakil Kepala Daerah				2 Orang	31.000.000,00	Kab. Bengkayang, Semua Kecamatan, Semua Kel/Desa	DANA TRANSFER UMUM-DANA ALOKASI UMUM	-	Memperku a t transform asi pelayanan publik PD2. Menin gkatkan kualitas Pe mbangunan Sumber Daya Manusia yang berdaya saing	-		34.000.000,00	SEKRETARIAT DAERAH
	-	Penyediaan Pakaian Dinas dan Atribut Kelengkapan Kepala Daerah dan Wakil Kepala Daerah														

NO	KODE	URUSAN / BIDANG URUSAN / PROGRAM / KEGIATAN / SUB KEGIATAN	INDIKATOR PROGRAM / KEGIATAN / SUB KEGIATAN	TARGET AKHIR PERIODE RENSTRA OPD	REALISASI CAPAIAN RENJA OPD TAHUN 2023	PRAKIRAAN CAPAIAN TARGET RENJA OPD TAHUN 2024	CAPAIAN KINERJA DAN KERANGKA PENDANAAN						KELOMPOK SASARAN	PRAKIRAAN MAJU RENCANA TAHUN 2026		PERANGKAT DAERAH PENANGGUNG JAWAB
							TARGET 2025	PAGU INDIKATIF (Rp)	LOKASI	SUMBER DANA	PRIORITAS			TARGET	PAGU INDIKATIF (Rp)	
											NASIONAL	DAERAH				
1	2	3	4	5	6	7	8	9	10	11	12	13	14	15	16	17
			Jumlah Paket Pakaian Dinas dan Atribut Kelengkapan Kepala Daerah dan Wakil Kepala Daerah yang Disediakan				1 Paket	85.200.000,00	Kab. Bengkayang, Semua Kecamatan, Semua Kel/Desa	DANA TRANSFER UMUM-DANA ALOKASI UMUM	-	Memperkuat transformasi pelayanan publik PD2. Meningkatkan kualitas Pembangunan Sumber Daya Manusia yang berdayasaing	-		90.000.000,00	SEKRETARIAT DAERAH
	-	Administrasi Kepegawaian Perangkat Daerah	-	-			-	310.000.000,00			-	Memperkuat transformasi pelayanan publik PD2. Meningkatkan kualitas Pembangunan Sumber Daya Manusia yang berdayasaing	-	-	154.000.000,00	SEKRETARIAT DAERAH
	-	Pengadaan Pakaian Dinas beserta Atribut Kelengkapannya														
			Jumlah Paket Pakaian Dinas beserta Atribut Kelengkapan				1 Paket	40.000.000,00	Kab. Bengkayang, Semua Kecamatan, Semua Kel/Desa	DANA TRANSFER UMUM-DANA ALOKASI UMUM	-	Memperkuat transformasi pelayanan publik PD2. Meningkatkan kualitas Pembangunan Sumber Daya Manusia yang berdayasaing	-		100.000.000,00	SEKRETARIAT DAERAH
	-	Penyediaan Jasa Penunjang Urusan Pemerintahan Daerah	-	-			-	4.288.567.352,00			-	Memperkuat transformasi pelayanan publik PD2. Meningkatkan kualitas Pembangunan Sumber Daya Manusia yang berdayasaing	-	-	1.430.000.000,00	SEKRETARIAT DAERAH

NO	KODE	URUSAN / BIDANG URUSAN / PROGRAM / KEGIATAN / SUB KEGIATAN	INDIKATOR PROGRAM / KEGIATAN / SUB KEGIATAN	TARGET AKHIR PERIODE RENSTRA OPD	REALISASI CAPAIAN RENJA OPD TAHUN 2023	PRAKIRAAN CAPAIAN TARGET RENJA OPD TAHUN 2024	CAPAIAN KINERJA DAN KERANGKA PENDANAAN						KELOMPOK SASARAN	PRAKIRAAN MAJU RENCANA TAHUN 2026		PERANGKAT DAERAH PENANGGUNG JAWAB
							TARGET 2025	PAGU INDIKATIF (Rp)	LOKASI	SUMBER DANA	PRIORITAS			TARGET	PAGU INDIKATIF (Rp)	
											NASIONAL	DAERAH				
1	2	3	4	5	6	7	8	9	10	11	12	13	14	15	16	17
	-	Penyediaan Jasa Komunikasi, Sumber Daya Air dan Listrik														
			<i>Jumlah Laporan Penyediaan Jasa Komunikasi, Sumber Daya Air dan Listrik yang Disediakan</i>				1 Laporan	1.403.452.946,00	Kab. Bengkayang, Semua Kecamatan, Semua Kel/Desa	DANA TRANSFER UMUM-DANA ALOKASI UMUM	-	Memperkuat transformasi pelayanan publik PD2. Meningkatkan kualitas Pembangunan Sumber Daya Manusia yang berdayasaing	-		1.430.000.000,00	SEKRETARIAT DAERAH
	-	Administrasi Umum Perangkat Daerah	-	-			-	3.379.540.000,00			-	Memperkuat transformasi pelayanan publik PD2. Meningkatkan kualitas Pembangunan Sumber Daya Manusia yang berdayasaing	-	-	948.000.000,00	SEKRETARIAT DAERAH
	-	Fasilitasi Kunjungan Tamu														
			<i>Jumlah Laporan Fasilitasi Kunjungan Tamu</i>				1 Laporan	708.400.000,00	Kab. Bengkayang, Semua Kecamatan, Semua Kel/Desa	DANA TRANSFER UMUM-DANA ALOKASI UMUM	-	Memperkuat transformasi pelayanan publik PD2. Meningkatkan kualitas Pembangunan Sumber Daya Manusia yang berdayasaing	-		408.000.000,00	SEKRETARIAT DAERAH
	-	Pemeliharaan Barang Milik Daerah Penunjang Urusan Pemerintahan Daerah	-	-			-	1.359.110.000,00			-	-	-	-	0,00	SEKRETARIAT DAERAH
	-	Pemeliharaan Peralatan dan Mesin Lainnya														
			<i>Jumlah Peralatan dan Mesin Lainnya yang Dipelihara</i>				1 Unit	173.790.000,00	Kab. Bengkayang, Semua Kecamatan, Semua Kel/Desa	DANA TRANSFER UMUM-DANA ALOKASI UMUM	-	-	-		0,00	SEKRETARIAT DAERAH

NO	KODE	URUSAN / BIDANG URUSAN / PROGRAM / KEGIATAN / SUB KEGIATAN	INDIKATOR PROGRAM / KEGIATAN / SUB KEGIATAN	TARGET AKHIR PERIODE RENSTRA OPD	REALISASI CAPAIAN RENJA OPD TAHUN 2023	PRAKIRAAN CAPAIAN TARGET RENJA OPD TAHUN 2024	CAPAIAN KINERJA DAN KERANGKA PENDANAAN						KELOMPOK SASARAN	PRAKIRAAN MAJU RENCANA TAHUN 2026		PERANGKAT DAERAH PENANGGUNG JAWAB
							TARGET 2025	PAGU INDIKATIF (Rp)	LOKASI	SUMBER DANA	PRIORITAS			TARGET	PAGU INDIKATIF (Rp)	
											NASIONAL	DAERAH				
1	2	3	4	5	6	7	8	9	10	11	12	13	14	15	16	17
	-	Administrasi Umum Perangkat Daerah	-	-			-	3.379.540.000,00			-	Memperkuat transformasi pelayanan publik PD2. Meningkatkan kualitas Pembangunan Sumber Daya Manusia yang berdayasaing	-	-	948.000.000,00	SEKRETARIAT DAERAH
	-	Penyediaan Bahan Bacaan dan Peraturan Perundang-undangan														
			Jumlah Dokumen Bahan Bacaan dan Peraturan Perundang-Undangan yang Disediakan				1 Dokumen	20.000.000,00	Kab. Bengkayang, Semua Kecamatan, Semua Kel/Desa	DANA TRANSFER UMUM-DANA ALOKASI UMUM	-	Memperkuat transformasi pelayanan publik PD2. Meningkatkan kualitas Pembangunan Sumber Daya Manusia yang berdayasaing	-		10.000.000,00	SEKRETARIAT DAERAH
	-	Penyediaan Bahan Logistik Kantor														
			Jumlah Paket Bahan Logistik Kantor yang Disediakan				1 Paket	350.000.000,00	Kab. Bengkayang, Semua Kecamatan, Semua Kel/Desa	DANA TRANSFER UMUM-DANA ALOKASI UMUM	-	Memperkuat transformasi pelayanan publik PD2. Meningkatkan kualitas Pembangunan Sumber Daya Manusia yang berdayasaing	-		210.000.000,00	SEKRETARIAT DAERAH
	-	Pemeliharaan Barang Milik Daerah Penunjang Urusan Pemerintahan Daerah	-	-			-	1.359.110.000,00			-	-	-	-	0,00	SEKRETARIAT DAERAH
	-	Pemeliharaan/Rehabilitasi Sarana dan Prasarana Pendukung Gedung Kantor atau Bangunan Lainnya														
			Jumlah Sarana dan Prasarana Pendukung Gedung Kantor atau Bangunan Lainnya yang Dipelihara/Direhabilitasi				1 Unit	19.000.000,00	Kab. Bengkayang, Semua Kecamatan, Semua Kel/Desa	DANA TRANSFER UMUM-DANA ALOKASI UMUM	-	-	-		0,00	SEKRETARIAT DAERAH

NO	KODE	URUSAN / BIDANG URUSAN / PROGRAM / KEGIATAN / SUB KEGIATAN	INDIKATOR PROGRAM / KEGIATAN / SUB KEGIATAN	TARGET AKHIR PERIODE RENSTRA OPD	REALISASI CAPAIAN RENJA OPD TAHUN 2023	PRAKIRAAN CAPAIAN TARGET RENJA OPD TAHUN 2024	CAPAIAN KINERJA DAN KERANGKA PENDANAAN						KELOMPOK SASARAN	PRAKIRAAN MAJU RENCANA TAHUN 2026		PERANGKAT DAERAH PENANGGUNG JAWAB
							TARGET 2025	PAGU INDIKATIF (Rp)	LOKASI	SUMBER DANA	PRIORITAS			TARGET	PAGU INDIKATIF (Rp)	
											NASIONAL	DAERAH				
1	2	3	4	5	6	7	8	9	10	11	12	13	14	15	16	17
	-	Administrasi Umum Perangkat Daerah	-	-			-	3.379.540.000,00			-	Memperkuat transformasi pelayanan publik PD2. Meningkatkan kualitas Pembangunan Sumber Daya Manusia yang berdayasaing	-	-	948.000.000,00	SEKRETARIAT DAERAH
	-	Penyediaan Peralatan Rumah Tangga														
			Jumlah Paket Peralatan Rumah Tangga yang Disediakan				1 Paket	100.000.000,00	Kab. Bengkayang, Semua Kecamatan, Semua Kel/Desa	DANA TRANSFER UMUM-DANA ALOKASI UMUM	-	Memperkuat transformasi pelayanan publik PD2. Meningkatkan kualitas Pembangunan Sumber Daya Manusia yang berdayasaing	-		175.000.000,00	SEKRETARIAT DAERAH
	-	Penyediaan Komponen Instalasi Listrik/Penerangan Bangunan Kantor														
			Jumlah Paket Komponen Instalasi Listrik/Penerangan Bangunan Kantor yang Disediakan				1 Paket	100.000.000,00	Kab. Bengkayang, Semua Kecamatan, Semua Kel/Desa	DANA TRANSFER UMUM-DANA ALOKASI UMUM	-	Memperkuat transformasi pelayanan publik PD2. Meningkatkan kualitas Pembangunan Sumber Daya Manusia yang berdayasaing	-		145.000.000,00	SEKRETARIAT DAERAH

NO	KODE	URUSAN / BIDANG URUSAN / PROGRAM / KEGIATAN / SUB KEGIATAN	INDIKATOR PROGRAM / KEGIATAN / SUB KEGIATAN	TARGET AKHIR PERIODE RENSTRA OPD	REALISASI CAPAIAN RENJA OPD TAHUN 2023	PRAKIRAAN CAPAIAN TARGET RENJA OPD TAHUN 2024	CAPAIAN KINERJA DAN KERANGKA PENDANAAN						KELOMPOK SASARAN	PRAKIRAAN MAJU RENCANA TAHUN 2026		PERANGKAT DAERAH PENANGGUNG JAWAB
							TARGET 2025	PAGU INDIKATIF (Rp)	LOKASI	SUMBER DANA	PRIORITAS			TARGET	PAGU INDIKATIF (Rp)	
											NASIONAL	DAERAH				
1	2	3	4	5	6	7	8	9	10	11	12	13	14	15	16	17
	-	Administrasi Barang Milik Daerah pada Perangkat Daerah	-	-			-	370.001.620,00			-	Memperkuat transformasi pelayanan publik PD2. Meningkatkan kualitas Pembangunan Sumber Daya Manusia yang berdaya saing	-	-	445.459.000,00	SEKRETARIAT DAERAH
	-	Pengamanan Barang Milik Daerah SKPD														
			Jumlah Dokumen Pengamanan Barang Milik Daerah SKPD				1 Dokumen	192.001.620,00	Kab. Bengkayang, Semua Kecamatan, Semua Kel/Desa	DANA TRANSFER UMUM-DANA ALOKASI UMUM	-	Memperkuat transformasi pelayanan publik PD2. Meningkatkan kualitas Pembangunan Sumber Daya Manusia yang berdaya saing	-		194.000.000,00	SEKRETARIAT DAERAH
	-	Penataan Organisasi	-	-			-	528.955.954,00			-	-	-	-	0,00	SEKRETARIAT DAERAH
	-	Pengelolaan Kelembagaan dan Analisis Jabatan														
			Jumlah Dokumen Pengelolaan Kelembagaan dan Analisis Jabatan				20 Dokumen	157.289.507,00	Kab. Bengkayang, Semua Kecamatan, Semua Kel/Desa	DANA TRANSFER UMUM-DANA ALOKASI UMUM	-	-	-		0,00	SEKRETARIAT DAERAH
	-	Fasilitasi Pelayanan Publik dan Tata Laksana														
			Jumlah Laporan Hasil Fasilitasi Pelayanan Publik dan Tata Laksana				5 Laporan	108.557.610,00	Kab. Bengkayang, Semua Kecamatan, Semua Kel/Desa	DANA TRANSFER UMUM-DANA ALOKASI UMUM	-	-	-		0,00	SEKRETARIAT DAERAH
	-	Peningkatan Kinerja dan Reformasi Birokrasi														
			Jumlah Dokumen Peningkatan Kinerja dan Reformasi Birokrasi				3 Dokumen	108.505.544,00	Kab. Bengkayang, Semua Kecamatan, Semua Kel/Desa	DANA TRANSFER UMUM-DANA ALOKASI UMUM	-	-	-		0,00	SEKRETARIAT DAERAH
	-	Monitoring, Evaluasi dan Pengendalian Kualitas Pelayanan Publik dan Tata Laksana														

NO	KODE	URUSAN / BIDANG URUSAN / PROGRAM / KEGIATAN / SUB KEGIATAN	INDIKATOR PROGRAM / KEGIATAN / SUB KEGIATAN	TARGET AKHIR PERIODE RENSTRA OPD	REALISASI CAPAIAN RENJA OPD TAHUN 2023	PRAKIRAAN CAPAIAN TARGET RENJA OPD TAHUN 2024	CAPAIAN KINERJA DAN KERANGKA PENDANAAN						KELOMPOK SASARAN	PRAKIRAAN MAJU RENCANA TAHUN 2026		PERANGKAT DAERAH PENANGGUNG JAWAB
							TARGET 2025	PAGU INDIKATIF (Rp)	LOKASI	SUMBER DANA	PRIORITAS			TARGET	PAGU INDIKATIF (Rp)	
											NASIONAL	DAERAH				
1	2	3	4	5	6	7	8	9	10	11	12	13	14	15	16	17
			Jumlah Dokumen Monitoring, Evaluasi dan Pengendalian Kualitas Pelayanan Publik dan Tata Laksana				2 Dokumen	60.991.600,00	Kab. Bengkayang, Semua Kecamatan, Semua Kel/Desa	DANA TRANSFER UMUM-DANA ALOKASI UMUM	-	-	-		0,00	SEKRETARIAT DAERAH
	-	Koordinasi dan Penyusunan Laporan Kinerja Pemerintah Daerah														
			Jumlah Dokumen Koordinasi dan Penyusunan Laporan Kinerja Pemerintah Daerah				2 Dokumen	93.611.693,00	Kab. Bengkayang, Semua Kecamatan, Semua Kel/Desa	DANA TRANSFER UMUM-DANA ALOKASI UMUM	-	-	-		0,00	SEKRETARIAT DAERAH
	-	Pelaksanaan Protokol dan Komunikasi Pimpinan	-	-			-	811.160.313,00			-	-	-	-	0,00	SEKRETARIAT DAERAH
	-	Fasilitasi Komunikasi Pimpinan														
			Jumlah Laporan Hasil Fasilitasi Komunikasi Pimpinan				500 Laporan	232.065.600,00	Kab. Bengkayang, Semua Kecamatan, Semua Kel/Desa	DANA TRANSFER UMUM-DANA ALOKASI UMUM	-	-	-		0,00	SEKRETARIAT DAERAH
	-	Pendokumentasian Tugas Pimpinan														
			Jumlah Laporan Pendokumentasian Tugas Pimpinan				500 Laporan	391.657.113,00	Kab. Bengkayang, Semua Kecamatan, Semua Kel/Desa	DANA TRANSFER UMUM-DANA ALOKASI UMUM	-	-	-		0,00	SEKRETARIAT DAERAH
	-	Administrasi Keuangan Perangkat Daerah	-	-			-	16.481.490.054,00			-	Memperkuat transformasi pelayanan publik PD2. Meningkatkan kualitas Pembangunan Sumber Daya Manusia yang berdayasaing	-	-	14.129.173.000,00	SEKRETARIAT DAERAH
	-	Pelaksanaan Penatausahaan dan Pengujian/Verifikasi Keuangan SKPD														

NO	KODE	URUSAN / BIDANG URUSAN / PROGRAM / KEGIATAN / SUB KEGIATAN	INDIKATOR PROGRAM / KEGIATAN / SUB KEGIATAN	TARGET AKHIR PERIODE RENSTRA OPD	REALISASI CAPAIAN RENJA OPD TAHUN 2023	PRAKIRAAN CAPAIAN TARGET RENJA OPD TAHUN 2024	CAPAIAN KINERJA DAN KERANGKA PENDANAAN						KELOMPOK SASARAN	PRAKIRAAN MAJU RENCANA TAHUN 2026		PERANGKAT DAERAH PENANGGUNG JAWAB
							TARGET 2025	PAGU INDIKATIF (Rp)	LOKASI	SUMBER DANA	PRIORITAS			TARGET	PAGU INDIKATIF (Rp)	
											NASIONAL	DAERAH				
1	2	3	4	5	6	7	8	9	10	11	12	13	14	15	16	17
			Jumlah Dokumen Penatausahaan dan Pengujian/Verifikasi Keuangan SKPD				85 Dokumen	42.400.000,00	Kab. Bengkayang, Semua Kecamatan, Semua Kel/Desa	DANA TRANSFER UMUM-DANA ALOKASI UMUM	-	Memperkuat transformasi pelayanan publik PD2. Meningkatkan kualitas Pembangunan Sumber Daya Manusia yang berdayasaing	-		51.000.000,00	SEKRETARIAT DAERAH
		SEKRETARIAT DPRD						35.094.998.874,00							38.482.803.444,00	
	4	UNSUR PENDUKUNG URUSAN PEMERINTAHAN						35.048.001.074,00							38.432.505.974,00	
	-	-						35.048.001.074,00							38.432.505.974,00	
1.	4.02.02	PROGRAM DUKUNGAN PELAKSANAAN TUGAS DAN FUNGSI DPRD	-	-			-	11.580.057.559,00						-	13.530.673.424,00	
	4.02.02.2.01	Pembentukan Peraturan Daerah dan Peraturan DPRD	-	-			-	1.418.683.300,00			-	Memperkuat Ketahanan Ekonomi berbasis SDA, Hilirisasi Industri dan Pemberdayaan Masyarakat PD1. Meningkatkan ekonomi yang inklusif, mandiri dan berdayasaing berbasis SDA Unggulan	-	-	1.646.485.795,00	SEKRETARIAT DPRD
	4.02.02.2.01.0001	Penyusunan dan Pembahasan Program Pembentukan Peraturan Daerah														

NO	KODE	URUSAN / BIDANG URUSAN / PROGRAM / KEGIATAN / SUB KEGIATAN	INDIKATOR PROGRAM / KEGIATAN / SUB KEGIATAN	TARGET AKHIR PERIODE RENSTRA OPD	REALISASI CAPAIAN RENJA OPD TAHUN 2023	PRAKIRAAN CAPAIAN TARGET RENJA OPD TAHUN 2024	CAPAIAN KINERJA DAN KERANGKA PENDANAAN						KELOMPOK SASARAN	PRAKIRAAN MAJU RENCANA TAHUN 2026		PERANGKAT DAERAH PENANGGUNG JAWAB
							TARGET 2025	PAGU INDIKATIF (Rp)	LOKASI	SUMBER DANA	PRIORITAS			TARGET	PAGU INDIKATIF (Rp)	
											NASIONAL	DAERAH				
1	2	3	4	5	6	7	8	9	10	11	12	13	14	15	16	17
			Jumlah Dokumen Hasil Penyusunan dan Pembahasan Program Pembentukan Peraturan Daerah				100% Dokumen	496.000.000,00	Kab. Bengkayang, Bengkayang, Semua Kel/Desa Kab. Bengkayang, Bengkayang, Semua Kel/Desa	DANA TRANSFER UMUM-DANA ALOKASI UMUM	-	Memperkuat Ketahanan Ekonomi berbasis SDA, Hilirisasi Industri dan Pemberdayaan Masyarakat PD1. Meningkatkan ekonomi yang inklusif, mandiri dan berdayasaing berbasis SDA Unggulan	-		585.400.000,00	SEKRETARIAT DPRD
	4.02.02.2.01.0002	Pembahasan Rancangan Peraturan Daerah														
			Jumlah Dokumen Hasil Pembahasan Rancangan Peraturan Daerah				100% Dokumen	565.104.100,00	Kab. Bengkayang, Bengkayang, Semua Kel/Desa Kab. Bengkayang, Bengkayang, Semua Kel/Desa	DANA TRANSFER UMUM-DANA ALOKASI UMUM	-	Memperkuat Ketahanan Ekonomi berbasis SDA, Hilirisasi Industri dan Pemberdayaan Masyarakat PD1. Meningkatkan ekonomi yang inklusif, mandiri dan berdayasaing berbasis SDA Unggulan	-		649.869.715,00	SEKRETARIAT DPRD
	4.02.02.2.01.0003	Penyelenggaraan Kajian Perundang-Undangan														

NO	KODE	URUSAN / BIDANG URUSAN / PROGRAM / KEGIATAN / SUB KEGIATAN	INDIKATOR PROGRAM / KEGIATAN / SUB KEGIATAN	TARGET AKHIR PERIODE RENSTRA OPD	REALISASI CAPAIAN RENJA OPD TAHUN 2023	PRAKIRAAN CAPAIAN TARGET RENJA OPD TAHUN 2024	CAPAIAN KINERJA DAN KERANGKA PENDANAAN						KELOMPOK SASARAN	PRAKIRAAN MAJU RENCANA TAHUN 2026		PERANGKAT DAERAH PENANGGUNG JAWAB
							TARGET 2025	PAGU INDIKATIF (Rp)	LOKASI	SUMBER DANA	PRIORITAS			TARGET	PAGU INDIKATIF (Rp)	
											NASIONAL	DAERAH				
1	2	3	4	5	6	7	8	9	10	11	12	13	14	15	16	17
			Jumlah Dokumen Kajian Perundang-Undangan				100% Dokumen	129.250.000,00	Kab. Bengkayang, Bengkayang, Semua Kel/Desa Kab. Bengkayang, Bengkayang, Semua Kel/Desa	DANA TRANSFER UMUM-DANA ALOKASI UMUM	-	Memperkuat Ketahanan Ekonomi berbasis SDA, Hilirisasi Industri dan Pemberdayaan Masyarakat PD1. Meningkatkan ekonomi yang inklusif, mandiri dan berdayasaing berbasis SDA Unggulan	-		148.637.500,00	SEKRETARIAT DPRD
	4.02.02.2.01.0004	Fasilitasi Penyusunan Penjelasan/Keterangan Naskah Akademik														
			Jumlah Dokumen Hasil Penyusunan Penjelasan atau Keterangan dan/atau Naskah Akademik yang Difasilitasi				100% Dokumen	163.912.100,00	Kab. Bengkayang, Bengkayang, Semua Kel/Desa Kab. Bengkayang, Bengkayang, Semua Kel/Desa	DANA TRANSFER UMUM-DANA ALOKASI UMUM	-	Memperkuat Ketahanan Ekonomi berbasis SDA, Hilirisasi Industri dan Pemberdayaan Masyarakat PD1. Meningkatkan ekonomi yang inklusif, mandiri dan berdayasaing berbasis SDA Unggulan	-		188.498.915,00	SEKRETARIAT DPRD
	4.02.02.2.01.0005	Penyusunan Tata Tertib DPRD														

NO	KODE	URUSAN / BIDANG URUSAN / PROGRAM / KEGIATAN / SUB KEGIATAN	INDIKATOR PROGRAM / KEGIATAN / SUB KEGIATAN	TARGET AKHIR PERIODE RENSTRA OPD	REALISASI CAPAIAN RENJA OPD TAHUN 2023	PRAKIRAAN CAPAIAN TARGET RENJA OPD TAHUN 2024	CAPAIAN KINERJA DAN KERANGKA PENDANAAN						KELOMPOK SASARAN	PRAKIRAAN MAJU RENCANA TAHUN 2026		PERANGKAT DAERAH PENANGGUNG JAWAB
							TARGET 2025	PAGU INDIKATIF (Rp)	LOKASI	SUMBER DANA	PRIORITAS			TARGET	PAGU INDIKATIF (Rp)	
											NASIONAL	DAERAH				
1	2	3	4	5	6	7	8	9	10	11	12	13	14	15	16	17
			Jumlah Dokumen Tata Tertib DPRD yang Disusun				100% Dokumen	64.417.100,00	Kab. Bengkayang, Bengkayang, Semua Kel/Desa Kab. Bengkayang, Bengkayang, Semua Kel/Desa	DANA TRANSFER UMUM-DANA ALOKASI UMUM	-	Memperkuat Ketahanan Ekonomi berbasis SDA, Hilirisasi Industri dan Pemberdayaan Masyarakat PD1. Meningkatkan ekonomi yang inklusif, mandiri dan berdayasaing berbasis SDA Unggulan	-		74.079.665,00	SEKRETARIAT DPRD
	4.02.02.2.02	Pembahasan Kebijakan Anggaran	-	-			-	1.273.868.855,00			-	Memperkuat Ketahanan Ekonomi berbasis SDA, Hilirisasi Industri dan Pemberdayaan Masyarakat PD1. Meningkatkan ekonomi yang inklusif, mandiri dan berdayasaing berbasis SDA Unggulan	-	-	1.407.000.410,00	SEKRETARIAT DPRD
	4.02.02.2.02.0001	Pembahasan KUA dan PPAS														

NO	KODE	URUSAN / BIDANG URUSAN / PROGRAM / KEGIATAN / SUB KEGIATAN	INDIKATOR PROGRAM / KEGIATAN / SUB KEGIATAN	TARGET AKHIR PERIODE RENSTRA OPD	REALISASI CAPAIAN RENJA OPD TAHUN 2023	PRAKIRAAN CAPAIAN TARGET RENJA OPD TAHUN 2024	CAPAIAN KINERJA DAN KERANGKA PENDANAAN						KELOMPOK SASARAN	PRAKIRAAN MAJU RENCANA TAHUN 2026		PERANGKAT DAERAH PENANGGUNG JAWAB
							TARGET 2025	PAGU INDIKATIF (Rp)	LOKASI	SUMBER DANA	PRIORITAS			TARGET	PAGU INDIKATIF (Rp)	
											NASIONAL	DAERAH				
1	2	3	4	5	6	7	8	9	10	11	12	13	14	15	16	17
			Jumlah Dokumen Hasil Pembahasan KUA dan PPAS				100% Dokumen	113.910.000,00	Kab. Bengkayang, Bengkayang, Semua Kel/Desa Kab. Bengkayang, Bengkayang, Semua Kel/Desa	DANA TRANSFER UMUM-DANA ALOKASI UMUM	-	Memperkuat Ketahanan Ekonomi berbasis SDA, Hilirisasi Industri dan Pemberdayaan Masyarakat PD1. Meningkatkan ekonomi yang inklusif, mandiri dan berdayasaing berbasis SDA Unggulan	-		123.496.500,00	SEKRETARIAT DPRD
	4.02.02.2.02.0002	Pembahasan Perubahan KUA dan Perubahan PPAS														
			Jumlah Dokumen Hasil Pembahasan Perubahan KUA dan Perubahan PPAS				100% Dokumen	113.449.700,00	Kab. Bengkayang, Bengkayang, Semua Kel/Desa Kab. Bengkayang, Bengkayang, Semua Kel/Desa	DANA TRANSFER UMUM-DANA ALOKASI UMUM	-	Memperkuat Ketahanan Ekonomi berbasis SDA, Hilirisasi Industri dan Pemberdayaan Masyarakat PD1. Meningkatkan ekonomi yang inklusif, mandiri dan berdayasaing berbasis SDA Unggulan	-		120.417.155,00	SEKRETARIAT DPRD
	4.02.02.2.02.0003	Pembahasan APBD														

NO	KODE	URUSAN / BIDANG URUSAN / PROGRAM / KEGIATAN / SUB KEGIATAN	INDIKATOR PROGRAM / KEGIATAN / SUB KEGIATAN	TARGET AKHIR PERIODE RENSTRA OPD	REALISASI CAPAIAN RENJA OPD TAHUN 2023	PRAKIRAAN CAPAIAN TARGET RENJA OPD TAHUN 2024	CAPAIAN KINERJA DAN KERANGKA PENDANAAN						KELOMPOK SASARAN	PRAKIRAAN MAJU RENCANA TAHUN 2026		PERANGKAT DAERAH PENANGGUNG JAWAB
							TARGET 2025	PAGU INDIKATIF (Rp)	LOKASI	SUMBER DANA	PRIORITAS			TARGET	PAGU INDIKATIF (Rp)	
											NASIONAL	DAERAH				
1	2	3	4	5	6	7	8	9	10	11	12	13	14	15	16	17
			Jumlah Dokumen Hasil Pembahasan APBD				100% Dokumen	244.035.100,00	Kab. Bengkayang, Bengkayang, Semua Kel/Desa Kab. Bengkayang, Bengkayang, Semua Kel/Desa	DANA TRANSFER UMUM-DANA ALOKASI UMUM	-	Memperkuat Ketahanan Ekonomi berbasis SDA, Hilirisasi Industri dan Pemberdayaan Masyarakat PD1. Meningkatkan ekonomi yang inklusif, mandiri dan berdayasaing berbasis SDA Unggulan	-		265.640.365,00	SEKRETARIAT DPRD
	4.02.02.2.02.0004	Pembahasan APBD Perubahan														
			Jumlah Dokumen Hasil Pembahasan APBD Perubahan				100% Dokumen	243.981.200,00	Kab. Bengkayang, Bengkayang, Semua Kel/Desa Kab. Bengkayang, Bengkayang, Semua Kel/Desa	DANA TRANSFER UMUM-DANA ALOKASI UMUM	-	Memperkuat Ketahanan Ekonomi berbasis SDA, Hilirisasi Industri dan Pemberdayaan Masyarakat PD1. Meningkatkan ekonomi yang inklusif, mandiri dan berdayasaing berbasis SDA Unggulan	-		265.578.380,00	SEKRETARIAT DPRD
	4.02.02.2.02.0005	Pembahasan Laporan Semester														

NO	KODE	URUSAN / BIDANG URUSAN / PROGRAM / KEGIATAN / SUB KEGIATAN	INDIKATOR PROGRAM / KEGIATAN / SUB KEGIATAN	TARGET AKHIR PERIODE RENSTRA OPD	REALISASI CAPAIAN RENJA OPD TAHUN 2023	PRAKIRAAN CAPAIAN TARGET RENJA OPD TAHUN 2024	CAPAIAN KINERJA DAN KERANGKA PENDANAAN						KELOMPOK SASARAN	PRAKIRAAN MAJU RENCANA TAHUN 2026		PERANGKAT DAERAH PENANGGUNG JAWAB
							TARGET 2025	PAGU INDIKATIF (Rp)	LOKASI	SUMBER DANA	PRIORITAS			TARGET	PAGU INDIKATIF (Rp)	
											NASIONAL	DAERAH				
1	2	3	4	5	6	7	8	9	10	11	12	13	14	15	16	17
			Jumlah Dokumen Hasil Pembahasan Laporan Realisasi Pelaksanaan APBD Per Semester				100% Dokumen	27.000.000,00	Kab. Bengkayang, Bengkayang, Semua Kel/Desa Kab. Bengkayang, Bengkayang, Semua Kel/Desa	DANA TRANSFER UMUM-DANA ALOKASI UMUM	-	Memperkuat Ketahanan Ekonomi berbasis SDA, Hilirisasi Industri dan Pemberdayaan Masyarakat PD1. Meningkatkan ekonomi yang inklusif, mandiri dan berdayasaing berbasis SDA Unggulan	-		31.050.000,00	SEKRETARIAT DPRD
	4.02.02.2.02.0006	Pembahasan Pertanggungjawaban APBD														
			Jumlah Dokumen Hasil Pembahasan Pertanggungjawaban APBD				100% Dokumen	531.492.855,00	Kab. Bengkayang, Bengkayang, Semua Kel/Desa Kab. Bengkayang, Bengkayang, Semua Kel/Desa	-	-	Memperkuat Ketahanan Ekonomi berbasis SDA, Hilirisasi Industri dan Pemberdayaan Masyarakat PD1. Meningkatkan ekonomi yang inklusif, mandiri dan berdayasaing berbasis SDA Unggulan	-		600.818.010,00	SEKRETARIAT DPRD

NO	KODE	URUSAN / BIDANG URUSAN / PROGRAM / KEGIATAN / SUB KEGIATAN	INDIKATOR PROGRAM / KEGIATAN / SUB KEGIATAN	TARGET AKHIR PERIODE RENSTRA OPD	REALISASI CAPAIAN RENJA OPD TAHUN 2023	PRAKIRAAN CAPAIAN TARGET RENJA OPD TAHUN 2024	CAPAIAN KINERJA DAN KERANGKA PENDANAAN						KELOMPOK SASARAN	PRAKIRAAN MAJU RENCANA TAHUN 2026		PERANGKAT DAERAH PENANGGUNG JAWAB
							TARGET 2025	PAGU INDIKATIF (Rp)	LOKASI	SUMBER DANA	PRIORITAS			TARGET	PAGU INDIKATIF (Rp)	
											NASIONAL	DAERAH				
1	2	3	4	5	6	7	8	9	10	11	12	13	14	15	16	17
	4.02.02.2.03	Pengawasan Penyelenggaraan Pemerintahan	-	-			-	2.587.905.504,00			-	Memperkuat Ketahanan Ekonomi berbasis SDA, Hilirisasi Industri dan Pemberdayaan Masyarakat PD1. Meningkatkan ekonomi yang inklusif, mandiri dan berdayasaing berbasis SDA Unggulan	-	-	2.934.061.044,00	SEKRETARIAT DPRD
	4.02.02.2.03.0001	Pengawasan Urusan Pemerintahan Bidang Pemerintahan dan Hukum														
			Jumlah Laporan Hasil Pengawasan Urusan Pemerintahan Bidang Pemerintahan dan Hukum				100 % Laporan	484.583.550,00	Kab. Bengkayang, Bengkayang, Semua Kel/Desa Kab. Bengkayang, Bengkayang, Semua Kel/Desa	DANA TRANSFER UMUM-DANA ALOKASI UMUM	-	Memperkuat Ketahanan Ekonomi berbasis SDA, Hilirisasi Industri dan Pemberdayaan Masyarakat PD1. Meningkatkan ekonomi yang inklusif, mandiri dan berdayasaing berbasis SDA Unggulan	-		547.790.100,00	SEKRETARIAT DPRD
	4.02.02.2.03.0002	Pengawasan Urusan Pemerintahan Bidang Infrastruktur														

NO	KODE	URUSAN / BIDANG URUSAN / PROGRAM / KEGIATAN / SUB KEGIATAN	INDIKATOR PROGRAM / KEGIATAN / SUB KEGIATAN	TARGET AKHIR PERIODE RENSTRA OPD	REALISASI CAPAIAN RENJA OPD TAHUN 2023	PRAKIRAAN CAPAIAN TARGET RENJA OPD TAHUN 2024	CAPAIAN KINERJA DAN KERANGKA PENDANAAN						KELOMPOK SASARAN	PRAKIRAAN MAJU RENCANA TAHUN 2026		PERANGKAT DAERAH PENANGGUNG JAWAB
							TARGET 2025	PAGU INDIKATIF (Rp)	LOKASI	SUMBER DANA	PRIORITAS			TARGET	PAGU INDIKATIF (Rp)	
											NASIONAL	DAERAH				
1	2	3	4	5	6	7	8	9	10	11	12	13	14	15	16	17
			Jumlah Laporan Hasil Pengawasan Urusan Pemerintahan Bidang Infrastruktur				100% Laporan	462.300.000,00	Kab. Bengkayang, Bengkayang, Semua Kel/Desa Kab. Bengkayang, Bengkayang, Semua Kel/Desa	DANA TRANSFER UMUM-DANA ALOKASI UMUM	-	Memperkuat Ketahanan Ekonomi berbasis SDA, Hilirisasi Industri dan Pemberdayaan Masyarakat PD1. Meningkatkan ekonomi yang inklusif, mandiri dan berdayasaing berbasis SDA Unggulan	-		522.600.000,00	SEKRETARIAT DPRD
	4.02.02.2.03.0003	Pengawasan Urusan Pemerintahan Bidang Kesejahteraan Rakyat														
			Jumlah Laporan Pengawasan Urusan Pemerintahan Bidang Kesejahteraan Rakyat				100% Laporan	388.828.110,00	Kab. Bengkayang, Bengkayang, Semua Kel/Desa Kab. Bengkayang, Bengkayang, Semua Kel/Desa	DANA TRANSFER UMUM-DANA ALOKASI UMUM	-	Memperkuat Ketahanan Ekonomi berbasis SDA, Hilirisasi Industri dan Pemberdayaan Masyarakat PD1. Meningkatkan ekonomi yang inklusif, mandiri dan berdayasaing berbasis SDA Unggulan	-		439.544.820,00	SEKRETARIAT DPRD
	4.02.02.2.03.0004	Pengawasan Urusan Pemerintahan Bidang Perekonomian														

NO	KODE	URUSAN / BIDANG URUSAN / PROGRAM / KEGIATAN / SUB KEGIATAN	INDIKATOR PROGRAM / KEGIATAN / SUB KEGIATAN	TARGET AKHIR PERIODE RENSTRA OPD	REALISASI CAPAIAN RENJA OPD TAHUN 2023	PRAKIRAAN CAPAIAN TARGET RENJA OPD TAHUN 2024	CAPAIAN KINERJA DAN KERANGKA PENDANAAN						KELOMPOK SASARAN	PRAKIRAAN MAJU RENCANA TAHUN 2026		PERANGKAT DAERAH PENANGGUNG JAWAB
							TARGET 2025	PAGU INDIKATIF (Rp)	LOKASI	SUMBER DANA	PRIORITAS			TARGET	PAGU INDIKATIF (Rp)	
											NASIONAL	DAERAH				
1	2	3	4	5	6	7	8	9	10	11	12	13	14	15	16	17
			Jumlah Laporan Hasil Pengawasan Urusan Pemerintahan Bidang Perekonomian				100% Laporan	368.168.130,00	Kab. Bengkayang, Bengkayang, Semua Kel/Desa Kab. Bengkayang, Bengkayang, Semua Kel/Desa	DANA TRANSFER UMUM-DANA ALOKASI UMUM	-	Memperkuat Ketahanan Ekonomi berbasis SDA, Hilirisasi Industri dan Pemberdayaan Masyarakat PD1. Meningkatkan ekonomi yang inklusif, mandiri dan berdayasaing berbasis SDA Unggulan	-		416.190.060,00	SEKRETARIAT DPRD
	4.02.02.2.03.0005	Pengawasan Urusan Pemerintahan Bidang Sumber Daya Alam														
			Jumlah Laporan Hasil Pengawasan Urusan Pemerintahan Bidang Sumber Daya Alam				100% Laporan	252.671.100,00	Kab. Bengkayang, Bengkayang, Semua Kel/Desa Kab. Bengkayang, Bengkayang, Semua Kel/Desa	DANA TRANSFER UMUM-DANA ALOKASI UMUM	-	Memperkuat Ketahanan Ekonomi berbasis SDA, Hilirisasi Industri dan Pemberdayaan Masyarakat PD1. Meningkatkan ekonomi yang inklusif, mandiri dan berdayasaing berbasis SDA Unggulan	-		285.628.200,00	SEKRETARIAT DPRD
	4.02.02.2.03.0006	Pengawasan Tindak Lanjut Hasil Pemeriksaan Laporan Keuangan oleh Badan Pemeriksa Keuangan														

NO	KODE	URUSAN / BIDANG URUSAN / PROGRAM / KEGIATAN / SUB KEGIATAN	INDIKATOR PROGRAM / KEGIATAN / SUB KEGIATAN	TARGET AKHIR PERIODE RENSTRA OPD	REALISASI CAPAIAN RENJA OPD TAHUN 2023	PRAKIRAAN CAPAIAN TARGET RENJA OPD TAHUN 2024	CAPAIAN KINERJA DAN KERANGKA PENDANAAN						KELOMPOK SASARAN	PRAKIRAAN MAJU RENCANA TAHUN 2026		PERANGKAT DAERAH PENANGGUNG JAWAB
							TARGET 2025	PAGU INDIKATIF (Rp)	LOKASI	SUMBER DANA	PRIORITAS			TARGET	PAGU INDIKATIF (Rp)	
											NASIONAL	DAERAH				
1	2	3	4	5	6	7	8	9	10	11	12	13	14	15	16	17
			Jumlah Dokumen Hasil Pengawasan Tindak Lanjut Hasil Pemeriksaan Laporan Keuangan oleh Badan Pemeriksa Keuangan				100% Dokumen	126.500.000,00	Kab. Bengkayang, Bengkayang, Semua Kel/Desa Kab. Bengkayang, Bengkayang, Semua Kel/Desa	DANA TRANSFER UMUM-DANA ALOKASI UMUM	-	Memperkuat Ketahanan Ekonomi berbasis SDA, Hilirisasi Industri dan Pemberdayaan Masyarakat PD1. Meningkatkan ekonomi yang inklusif, mandiri dan berdayasaing berbasis SDA Unggulan	-		143.000.000,00	SEKRETARIAT DPRD
	4.02.02.2.03.0007	Pengawasan Penggunaan Anggaran														
			Jumlah Dokumen Hasil Pengawasan Penggunaan Anggaran				100% Dokumen	168.308.250,00	Kab. Bengkayang, Bengkayang, Semua Kel/Desa Kab. Bengkayang, Bengkayang, Semua Kel/Desa	DANA TRANSFER UMUM-DANA ALOKASI UMUM	-	Memperkuat Ketahanan Ekonomi berbasis SDA, Hilirisasi Industri dan Pemberdayaan Masyarakat PD1. Meningkatkan ekonomi yang inklusif, mandiri dan berdayasaing berbasis SDA Unggulan	-		190.261.500,00	SEKRETARIAT DPRD
	4.02.02.2.03.0008	Pembahasan Laporan Keterangan Pertanggungjawaban Kepala Daerah														

NO	KODE	URUSAN / BIDANG URUSAN / PROGRAM / KEGIATAN / SUB KEGIATAN	INDIKATOR PROGRAM / KEGIATAN / SUB KEGIATAN	TARGET AKHIR PERIODE RENSTRA OPD	REALISASI CAPAIAN RENJA OPD TAHUN 2023	PRAKIRAAN CAPAIAN TARGET RENJA OPD TAHUN 2024	CAPAIAN KINERJA DAN KERANGKA PENDANAAN						KELOMPOK SASARAN	PRAKIRAAN MAJU RENCANA TAHUN 2026		PERANGKAT DAERAH PENANGGUNG JAWAB
							TARGET 2025	PAGU INDIKATIF (Rp)	LOKASI	SUMBER DANA	PRIORITAS			TARGET	PAGU INDIKATIF (Rp)	
											NASIONAL	DAERAH				
1	2	3	4	5	6	7	8	9	10	11	12	13	14	15	16	17
			Jumlah Rekomendasi Hasil Pembahasan Laporan Keterangan Pertanggungjawaban Kepala Daerah				100% Dokumen	336.546.364,00	Kab. Bengkayang, Bengkayang, Semua Kel/Desa Kab. Bengkayang, Bengkayang, Semua Kel/Desa	DANA TRANSFER UMUM-DANA ALOKASI UMUM	-	Memperkuat Ketahanan Ekonomi berbasis SDA, Hilirisasi Industri dan Pemberdayaan Masyarakat PD1. Meningkatkan ekonomi yang inklusif, mandiri dan berdayasaing berbasis SDA Unggulan	-		389.046.364,00	SEKRETARIAT DPRD
	4.02.02.2.04	Peningkatan Kapasitas DPRD	-	-			-	2.719.302.700,00			-	Memperkuat Ketahanan Ekonomi berbasis SDA, Hilirisasi Industri dan Pemberdayaan Masyarakat PD1. Meningkatkan ekonomi yang inklusif, mandiri dan berdayasaing berbasis SDA Unggulan	-	-	3.341.753.105,00	SEKRETARIAT DPRD
	4.02.02.2.04.0001	Orientasi DPRD														

NO	KODE	URUSAN / BIDANG URUSAN / PROGRAM / KEGIATAN / SUB KEGIATAN	INDIKATOR PROGRAM / KEGIATAN / SUB KEGIATAN	TARGET AKHIR PERIODE RENSTRA OPD	REALISASI CAPAIAN RENJA OPD TAHUN 2023	PRAKIRAAN CAPAIAN TARGET RENJA OPD TAHUN 2024	CAPAIAN KINERJA DAN KERANGKA PENDANAAN						KELOMPOK SASARAN	PRAKIRAAN MAJU RENCANA TAHUN 2026		PERANGKAT DAERAH PENANGGUNG JAWAB
							TARGET 2025	PAGU INDIKATIF (Rp)	LOKASI	SUMBER DANA	PRIORITAS			TARGET	PAGU INDIKATIF (Rp)	
											NASIONAL	DAERAH				
1	2	3	4	5	6	7	8	9	10	11	12	13	14	15	16	17
			Jumlah Dokumen Hasil Penyelenggaraan Orientasi DPRD				100 % Dokumen	0,00	Kab. Bengkayang, Bengkayang, Semua Kel/Desa Kab. Bengkayang, Bengkayang, Semua Kel/Desa	DANA TRANSFER UMUM-DANA ALOKASI UMUM	-	Memperkuat Ketahanan Ekonomi berbasis SDA, Hilirisasi Industri dan Pemberdayaan Masyarakat PD1. Meningkatkan ekonomi yang inklusif, mandiri dan berdayasaing berbasis SDA Unggulan	-		0,00	SEKRETARIAT DPRD
	4.02.02.2.04.0002	Pendalaman Tugas DPRD														
			Jumlah Dokumen Hasil Pendalaman Tugas DPRD				100 % Dokumen	1.500.000.000,00	Kab. Bengkayang, Bengkayang, Semua Kel/Desa Kab. Bengkayang, Bengkayang, Semua Kel/Desa	DANA TRANSFER UMUM-DANA ALOKASI UMUM	-	Memperkuat Ketahanan Ekonomi berbasis SDA, Hilirisasi Industri dan Pemberdayaan Masyarakat PD1. Meningkatkan ekonomi yang inklusif, mandiri dan berdayasaing berbasis SDA Unggulan	-		1.945.000.000,00	SEKRETARIAT DPRD
	4.02.02.2.04.0004	Penyediaan Kelompok Pakar dan Tim Ahli														

NO	KODE	URUSAN / BIDANG URUSAN / PROGRAM / KEGIATAN / SUB KEGIATAN	INDIKATOR PROGRAM / KEGIATAN / SUB KEGIATAN	TARGET AKHIR PERIODE RENSTRA OPD	REALISASI CAPAIAN RENJA OPD TAHUN 2023	PRAKIRAAN CAPAIAN TARGET RENJA OPD TAHUN 2024	CAPAIAN KINERJA DAN KERANGKA PENDANAAN						KELOMPOK SASARAN	PRAKIRAAN MAJU RENCANA TAHUN 2026		PERANGKAT DAERAH PENANGGUNG JAWAB
							TARGET 2025	PAGU INDIKATIF (Rp)	LOKASI	SUMBER DANA	PRIORITAS			TARGET	PAGU INDIKATIF (Rp)	
											NASIONAL	DAERAH				
1	2	3	4	5	6	7	8	9	10	11	12	13	14	15	16	17
			Jumlah Orang dalam Kelompok Pakar dan Tim Ahli				100 % Orang	132.000.000,00	Kab. Bengkayang, Bengkayang, Semua Kel/Desa Kab. Bengkayang, Bengkayang, Semua Kel/Desa	DANA TRANSFER UMUM-DANA ALOKASI UMUM	-	Memperkuat Ketahanan Ekonomi berbasis SDA, Hilirisasi Industri dan Pemberdayaan Masyarakat PD1. Meningkatkan ekonomi yang inklusif, mandiri dan berdayasaing berbasis SDA Unggulan	-		151.800.000,00	SEKRETARIAT DPRD
	4.02.02.2.04.0005	Penyediaan Tenaga Ahli Fraksi														
			Jumlah Tenaga Ahli Fraksi				100 % Orang	278.300.000,00	Kab. Bengkayang, Bengkayang, Semua Kel/Desa Kab. Bengkayang, Bengkayang, Semua Kel/Desa	DANA TRANSFER UMUM-DANA ALOKASI UMUM	-	Memperkuat Ketahanan Ekonomi berbasis SDA, Hilirisasi Industri dan Pemberdayaan Masyarakat PD1. Meningkatkan ekonomi yang inklusif, mandiri dan berdayasaing berbasis SDA Unggulan	-		314.600.000,00	SEKRETARIAT DPRD
	4.02.02.2.04.0006	Penyelenggaraan Hubungan Masyarakat														

NO	KODE	URUSAN / BIDANG URUSAN / PROGRAM / KEGIATAN / SUB KEGIATAN	INDIKATOR PROGRAM / KEGIATAN / SUB KEGIATAN	TARGET AKHIR PERIODE RENSTRA OPD	REALISASI CAPAIAN RENJA OPD TAHUN 2023	PRAKIRAAN CAPAIAN TARGET RENJA OPD TAHUN 2024	CAPAIAN KINERJA DAN KERANGKA PENDANAAN						KELOMPOK SASARAN	PRAKIRAAN MAJU RENCANA TAHUN 2026		PERANGKAT DAERAH PENANGGUNG JAWAB
							TARGET 2025	PAGU INDIKATIF (Rp)	LOKASI	SUMBER DANA	PRIORITAS			TARGET	PAGU INDIKATIF (Rp)	
											NASIONAL	DAERAH				
1	2	3	4	5	6	7	8	9	10	11	12	13	14	15	16	17
			Jumlah Dokumen Hasil Penyelenggaraan Hubungan Masyarakat				100 % Dokumen	165.000.000,00	Kab. Bengkayang, Bengkayang, Semua Kel/Desa Kab. Bengkayang, Bengkayang, Semua Kel/Desa	DANA TRANSFER UMUM-DANA ALOKASI UMUM	-	Memperkuat Ketahanan Ekonomi berbasis SDA, Hilirisasi Industri dan Pemberdayaan Masyarakat PD1. Meningkatkan ekonomi yang inklusif, mandiri dan berdayasaing berbasis SDA Unggulan	-		189.750.000,00	SEKRETARIAT DPRD
	4.02.02.2.04.0007	Penyusunan Program Kerja DPRD														
			Jumlah Dokumen Rencana Kerja DPRD				100 % Dokumen	209.982.300,00	Kab. Bengkayang, Bengkayang, Semua Kel/Desa Kab. Bengkayang, Bengkayang, Semua Kel/Desa	DANA TRANSFER UMUM-DANA ALOKASI UMUM	-	Memperkuat Ketahanan Ekonomi berbasis SDA, Hilirisasi Industri dan Pemberdayaan Masyarakat PD1. Meningkatkan ekonomi yang inklusif, mandiri dan berdayasaing berbasis SDA Unggulan	-		241.479.645,00	SEKRETARIAT DPRD
	4.02.02.2.04.0008	Publikasi dan Dokumentasi DPRD														

NO	KODE	URUSAN / BIDANG URUSAN / PROGRAM / KEGIATAN / SUB KEGIATAN	INDIKATOR PROGRAM / KEGIATAN / SUB KEGIATAN	TARGET AKHIR PERIODE RENSTRA OPD	REALISASI CAPAIAN RENJA OPD TAHUN 2023	PRAKIRAAN CAPAIAN TARGET RENJA OPD TAHUN 2024	CAPAIAN KINERJA DAN KERANGKA PENDANAAN						KELOMPOK SASARAN	PRAKIRAAN MAJU RENCANA TAHUN 2026		PERANGKAT DAERAH PENANGGUNG JAWAB
							TARGET 2025	PAGU INDIKATIF (Rp)	LOKASI	SUMBER DANA	PRIORITAS			TARGET	PAGU INDIKATIF (Rp)	
											NASIONAL	DAERAH				
1	2	3	4	5	6	7	8	9	10	11	12	13	14	15	16	17
			Jumlah Dokumen Publikasi dan Dokumentasi DPRD				100 % Dokumen	434.020.400,00	Kab. Bengkayang, Bengkayang, Semua Kel/Desa Kab. Bengkayang, Bengkayang, Semua Kel/Desa	DANA TRANSFER UMUM-DANA ALOKASI UMUM	-	Memperkuat Ketahanan Ekonomi berbasis SDA, Hilirisasi Industri dan Pemberdayaan Masyarakat PD1. Meningkatkan ekonomi yang inklusif, mandiri dan berdayasaing berbasis SDA Unggulan	-		499.123.460,00	SEKRETARIAT DPRD
	4.02.02.2.05	Penyerapan dan Penghimpunan Aspirasi Masyarakat	-	-			-	2.210.937.700,00			-	Memperkuat Ketahanan Ekonomi berbasis SDA, Hilirisasi Industri dan Pemberdayaan Masyarakat PD1. Meningkatkan ekonomi yang inklusif, mandiri dan berdayasaing berbasis SDA Unggulan	-	-	2.664.034.645,00	SEKRETARIAT DPRD
	4.02.02.2.05.0001	Kunjungan Kerja dalam Daerah														

NO	KODE	URUSAN / BIDANG URUSAN / PROGRAM / KEGIATAN / SUB KEGIATAN	INDIKATOR PROGRAM / KEGIATAN / SUB KEGIATAN	TARGET AKHIR PERIODE RENSTRA OPD	REALISASI CAPAIAN RENJA OPD TAHUN 2023	PRAKIRAAN CAPAIAN TARGET RENJA OPD TAHUN 2024	CAPAIAN KINERJA DAN KERANGKA PENDANAAN						KELOMPOK SASARAN	PRAKIRAAN MAJU RENCANA TAHUN 2026		PERANGKAT DAERAH PENANGGUNG JAWAB
							TARGET 2025	PAGU INDIKATIF (Rp)	LOKASI	SUMBER DANA	PRIORITAS			TARGET	PAGU INDIKATIF (Rp)	
											NASIONAL	DAERAH				
1	2	3	4	5	6	7	8	9	10	11	12	13	14	15	16	17
			Jumlah Laporan Hasil Kunjungan Kerja DPRD				100 % Laporan	330.937.700,00	Semua Kota/Kab, Semua Kecamatan, Semua Kel/Desa	DANA TRANSFER UMUM-DANA ALOKASI UMUM	-	Memperkuat Ketahanan Ekonomi berbasis SDA, Hilirisasi Industri dan Pemberdayaan Masyarakat PD1. Meningkatkan ekonomi yang inklusif, mandiri dan berdayasaing berbasis SDA Unggulan	-		438.078.355,00	SEKRETARIAT DPRD
	4.02.02.2.05.0002	Penyusunan Pokok-Pokok Pikiran DPRD														
			Jumlah Dokumen Pokok-Pokok Pikiran DPRD yang Disusun				100 % Dokumen	80.000.000,00	Kab. Bengkayang, Bengkayang, Semua Kel/Desa Kab. Bengkayang, Bengkayang, Semua Kel/Desa	DANA TRANSFER UMUM-DANA ALOKASI UMUM	-	Memperkuat Ketahanan Ekonomi berbasis SDA, Hilirisasi Industri dan Pemberdayaan Masyarakat PD1. Meningkatkan ekonomi yang inklusif, mandiri dan berdayasaing berbasis SDA Unggulan	-		100.000.000,00	SEKRETARIAT DPRD
	4.02.02.2.05.0003	Pelaksanaan Reses														

NO	KODE	URUSAN / BIDANG URUSAN / PROGRAM / KEGIATAN / SUB KEGIATAN	INDIKATOR PROGRAM / KEGIATAN / SUB KEGIATAN	TARGET AKHIR PERIODE RENSTRA OPD	REALISASI CAPAIAN RENJA OPD TAHUN 2023	PRAKIRAAN CAPAIAN TARGET RENJA OPD TAHUN 2024	CAPAIAN KINERJA DAN KERANGKA PENDANAAN						KELOMPOK SASARAN	PRAKIRAAN MAJU RENCANA TAHUN 2026		PERANGKAT DAERAH PENANGGUNG JAWAB
							TARGET 2025	PAGU INDIKATIF (Rp)	LOKASI	SUMBER DANA	PRIORITAS			TARGET	PAGU INDIKATIF (Rp)	
											NASIONAL	DAERAH				
1	2	3	4	5	6	7	8	9	10	11	12	13	14	15	16	17
			Jumah Dokumen Hasil Pelaksanaan Reses				100 % Dokumen	1.800.000.000,00	Kab. Bengkayang, Bengkayang, Semua Kel/Desa Kab. Bengkayang, Bengkayang, Semua Kel/Desa	DANA TRANSFER UMUM-DANA ALOKASI UMUM	-	Memperkuat Ketahanan Ekonomi berbasis SDA, Hilirisasi Industri dan Pemberdayaan Masyarakat PD1. Meningkatkan ekonomi yang inklusif, mandiri dan berdayasaing berbasis SDA Unggulan	-		2.125.956.290,00	SEKRETARIAT DPRD
	4.02.02.2.06	Pelaksanaan dan Pengawasan Kode Etik DPRD	-	-			-	95.234.700,00			-	Memperkuat Ketahanan Ekonomi berbasis SDA, Hilirisasi Industri dan Pemberdayaan Masyarakat PD1. Meningkatkan ekonomi yang inklusif, mandiri dan berdayasaing berbasis SDA Unggulan	-	-	109.519.905,00	SEKRETARIAT DPRD
	4.02.02.2.06.0001	Penyusunan Kode Etik DPRD														

NO	KODE	URUSAN / BIDANG URUSAN / PROGRAM / KEGIATAN / SUB KEGIATAN	INDIKATOR PROGRAM / KEGIATAN / SUB KEGIATAN	TARGET AKHIR PERIODE RENSTRA OPD	REALISASI CAPAIAN RENJA OPD TAHUN 2023	PRAKIRAAN CAPAIAN TARGET RENJA OPD TAHUN 2024	CAPAIAN KINERJA DAN KERANGKA PENDANAAN						KELOMPOK SASARAN	PRAKIRAAN MAJU RENCANA TAHUN 2026		PERANGKAT DAERAH PENANGGUNG JAWAB
							TARGET 2025	PAGU INDIKATIF (Rp)	LOKASI	SUMBER DANA	PRIORITAS			TARGET	PAGU INDIKATIF (Rp)	
											NASIONAL	DAERAH				
1	2	3	4	5	6	7	8	9	10	11	12	13	14	15	16	17
			Jumlah Kode Etik dan Tata Beracara DPRD				100 % Dokumen	38.222.800,00	Kab. Bengkayang, Bengkayang, Semua Kel/Desa Kab. Bengkayang, Bengkayang, Semua Kel/Desa	DANA TRANSFER UMUM-DANA ALOKASI UMUM	-	Memperkuat Ketahanan Ekonomi berbasis SDA, Hilirisasi Industri dan Pemberdayaan Masyarakat PD1. Meningkatkan ekonomi yang inklusif, mandiri dan berdayasaing berbasis SDA Unggulan	-		43.956.220,00	SEKRETARIAT DPRD
	4.02.02.2.06.0002	Pengawasan Kode Etik DPRD														
			Jumlah Laporan Hasil Pengawasan Kode Etik DPRD				100 % Laporan	57.011.900,00	Kab. Bengkayang, Bengkayang, Semua Kel/Desa Kab. Bengkayang, Bengkayang, Semua Kel/Desa	DANA TRANSFER UMUM-DANA ALOKASI UMUM	-	Memperkuat Ketahanan Ekonomi berbasis SDA, Hilirisasi Industri dan Pemberdayaan Masyarakat PD1. Meningkatkan ekonomi yang inklusif, mandiri dan berdayasaing berbasis SDA Unggulan	-		65.563.685,00	SEKRETARIAT DPRD

NO	KODE	URUSAN / BIDANG URUSAN / PROGRAM / KEGIATAN / SUB KEGIATAN	INDIKATOR PROGRAM / KEGIATAN / SUB KEGIATAN	TARGET AKHIR PERIODE RENSTRA OPD	REALISASI CAPAIAN RENJA OPD TAHUN 2023	PRAKIRAAN CAPAIAN TARGET RENJA OPD TAHUN 2024	CAPAIAN KINERJA DAN KERANGKA PENDANAAN						KELOMPOK SASARAN	PRAKIRAAN MAJU RENCANA TAHUN 2026		PERANGKAT DAERAH PENANGGUNG JAWAB
							TARGET 2025	PAGU INDIKATIF (Rp)	LOKASI	SUMBER DANA	PRIORITAS			TARGET	PAGU INDIKATIF (Rp)	
											NASIONAL	DAERAH				
1	2	3	4	5	6	7	8	9	10	11	12	13	14	15	16	17
	4.02.02.2.07	Pembahasan Kerja Sama Daerah	-	-			-	280.000.000,00			-	Memperkuat Ketahanan Ekonomi berbasis SDA, Hilirisasi Industri dan Pemberdayaan Masyarakat PD1. Meningkatkan ekonomi yang inklusif, mandiri dan berdayasaing berbasis SDA Unggulan	-	-	322.000.000,00	SEKRETARIAT DPRD
	4.02.02.2.07.0001	Fasilitasi, Verifikasi, dan Koordinasi Persetujuan Kerja Sama Daerah														
			Jumlah Dokumen Rekomendasi Hasil Fasilitasi, Verifikasi, dan Koordinasi Persetujuan Kerja Sama Daerah				100 % Dokumen	75.000.000,00	Kab. Bengkayang, Bengkayang, Semua Kel/Desa Kab. Bengkayang, Bengkayang, Semua Kel/Desa	DANA TRANSFER UMUM-DANA ALOKASI UMUM	-	Memperkuat Ketahanan Ekonomi berbasis SDA, Hilirisasi Industri dan Pemberdayaan Masyarakat PD1. Meningkatkan ekonomi yang inklusif, mandiri dan berdayasaing berbasis SDA Unggulan	-		86.250.000,00	SEKRETARIAT DPRD
	4.02.02.2.07.0002	Penyusunan Bahan Komunikasi dan Publikasi														

NO	KODE	URUSAN / BIDANG URUSAN / PROGRAM / KEGIATAN / SUB KEGIATAN	INDIKATOR PROGRAM / KEGIATAN / SUB KEGIATAN	TARGET AKHIR PERIODE RENSTRA OPD	REALISASI CAPAIAN RENJA OPD TAHUN 2023	PRAKIRAAN CAPAIAN TARGET RENJA OPD TAHUN 2024	CAPAIAN KINERJA DAN KERANGKA PENDANAAN						KELOMPOK SASARAN	PRAKIRAAN MAJU RENCANA TAHUN 2026		PERANGKAT DAERAH PENANGGUNG JAWAB
							TARGET 2025	PAGU INDIKATIF (Rp)	LOKASI	SUMBER DANA	PRIORITAS			TARGET	PAGU INDIKATIF (Rp)	
											NASIONAL	DAERAH				
1	2	3	4	5	6	7	8	9	10	11	12	13	14	15	16	17
			Jumlah Dokumen Bahan Komunikasi dan Publikasi yang Disusun				100 % Dokumen	205.000.000,00	Kab. Bengkayang, Bengkayang, Semua Kel/Desa Kab. Bengkayang, Bengkayang, Semua Kel/Desa	DANA TRANSFER UMUM-DANA ALOKASI UMUM	-	Memperkuat Ketahanan Ekonomi berbasis SDA, Hilirisasi Industri dan Pemberdayaan Masyarakat PD1. Meningkatkan ekonomi yang inklusif, mandiri dan berdayasaing berbasis SDA Unggulan	-		235.750.000,00	SEKRETARIAT DPRD
	4.02.02.2.08	Fasilitasi Tugas DPRD	-	-			-	994.124.800,00			-	Memperkuat Ketahanan Ekonomi berbasis SDA, Hilirisasi Industri dan Pemberdayaan Masyarakat PD1. Meningkatkan ekonomi yang inklusif, mandiri dan berdayasaing berbasis SDA Unggulan	-	-	1.105.818.520,00	SEKRETARIAT DPRD
	4.02.02.2.08.0001	Koordinasi dan Konsultasi Pelaksanaan Tugas DPRD														

NO	KODE	URUSAN / BIDANG URUSAN / PROGRAM / KEGIATAN / SUB KEGIATAN	INDIKATOR PROGRAM / KEGIATAN / SUB KEGIATAN	TARGET AKHIR PERIODE RENSTRA OPD	REALISASI CAPAIAN RENJA OPD TAHUN 2023	PRAKIRAAN CAPAIAN TARGET RENJA OPD TAHUN 2024	CAPAIAN KINERJA DAN KERANGKA PENDANAAN						KELOMPOK SASARAN	PRAKIRAAN MAJU RENCANA TAHUN 2026		PERANGKAT DAERAH PENANGGUNG JAWAB
							TARGET 2025	PAGU INDIKATIF (Rp)	LOKASI	SUMBER DANA	PRIORITAS			TARGET	PAGU INDIKATIF (Rp)	
											NASIONAL	DAERAH				
1	2	3	4	5	6	7	8	9	10	11	12	13	14	15	16	17
			Jumlah Dokumen Hasil Koordinasi dan Konsultasi Pelaksanaan Tugas DPRD				100 % Dokumen	679.500.000,00	Kab. Bengkayang, Bengkayang, Semua Kel/Desa Kab. Bengkayang, Bengkayang, Semua Kel/Desa	DANA TRANSFER UMUM-DANA ALOKASI UMUM	-	Memperkuat Ketahanan Ekonomi berbasis SDA, Hilirisasi Industri dan Pemberdayaan Masyarakat PD1. Meningkatkan ekonomi yang inklusif, mandiri dan berdayasaing berbasis SDA Unggulan	-		729.000.000,00	SEKRETARIAT DPRD
	4.02.02.2.08.0002	Penyusunan Laporan Kinerja DPRD														
			Jumlah Laporan Fraksi, Alat Kelengkapan dan Kinerja DPRD yang Disusun				100 % Laporan	55.000.000,00	Kab. Bengkayang, Bengkayang, Semua Kel/Desa Kab. Bengkayang, Bengkayang, Semua Kel/Desa	DANA TRANSFER UMUM-DANA ALOKASI UMUM	-	Memperkuat Ketahanan Ekonomi berbasis SDA, Hilirisasi Industri dan Pemberdayaan Masyarakat PD1. Meningkatkan ekonomi yang inklusif, mandiri dan berdayasaing berbasis SDA Unggulan	-		63.250.000,00	SEKRETARIAT DPRD
	4.02.02.2.08.0003	Fasilitasi Pelaksanaan Tugas Badan Musyawarah														

NO	KODE	URUSAN / BIDANG URUSAN / PROGRAM / KEGIATAN / SUB KEGIATAN	INDIKATOR PROGRAM / KEGIATAN / SUB KEGIATAN	TARGET AKHIR PERIODE RENSTRA OPD	REALISASI CAPAIAN RENJA OPD TAHUN 2023	PRAKIRAAN CAPAIAN TARGET RENJA OPD TAHUN 2024	CAPAIAN KINERJA DAN KERANGKA PENDANAAN						KELOMPOK SASARAN	PRAKIRAAN MAJU RENCANA TAHUN 2026		PERANGKAT DAERAH PENANGGUNG JAWAB
							TARGET 2025	PAGU INDIKATIF (Rp)	LOKASI	SUMBER DANA	PRIORITAS			TARGET	PAGU INDIKATIF (Rp)	
											NASIONAL	DAERAH				
1	2	3	4	5	6	7	8	9	10	11	12	13	14	15	16	17
			Jumlah Dokumen Hasil Fasilitasi Pelaksanaan Tugas Badan Musyawarah				100 % Dokumen	209.624.800,00	Kab. Bengkayang, Bengkayang, Semua Kel/Desa Kab. Bengkayang, Bengkayang, Semua Kel/Desa	DANA TRANSFER UMUM-DANA ALOKASI UMUM	-	Memperkuat Ketahanan Ekonomi berbasis SDA, Hilirisasi Industri dan Pemberdayaan Masyarakat PD1. Meningkatkan ekonomi yang inklusif, mandiri dan berdayasaing berbasis SDA Unggulan	-		241.068.520,00	SEKRETARIAT DPRD
	4.02.02.2.08.0004	Fasilitasi Tugas Pimpinan DPRD														
			Jumlah Dokumen Hasil Fasilitasi Tugas Pimpinan DPRD				100 % Dokumen	50.000.000,00	Kab. Bengkayang, Bengkayang, Semua Kel/Desa Kab. Bengkayang, Bengkayang, Semua Kel/Desa	DANA TRANSFER UMUM-DANA ALOKASI UMUM	-	Memperkuat Ketahanan Ekonomi berbasis SDA, Hilirisasi Industri dan Pemberdayaan Masyarakat PD1. Meningkatkan ekonomi yang inklusif, mandiri dan berdayasaing berbasis SDA Unggulan	-		72.500.000,00	SEKRETARIAT DPRD
2.	-	PROGRAM PENUNJANG URUSAN PEMERINTAHAN DAERAH KABUPATEN/KOTA	-	-			-	23.467.943.515,00						-	24.901.832.550,00	

NO	KODE	URUSAN / BIDANG URUSAN / PROGRAM / KEGIATAN / SUB KEGIATAN	INDIKATOR PROGRAM / KEGIATAN / SUB KEGIATAN	TARGET AKHIR PERIODE RENSTRA OPD	REALISASI CAPAIAN RENJA OPD TAHUN 2023	PRAKIRAAN CAPAIAN TARGET RENJA OPD TAHUN 2024	CAPAIAN KINERJA DAN KERANGKA PENDANAAN						KELOMPOK SASARAN	PRAKIRAAN MAJU RENCANA TAHUN 2026		PERANGKAT DAERAH PENANGGUNG JAWAB
							TARGET 2025	PAGU INDIKATIF (Rp)	LOKASI	SUMBER DANA	PRIORITAS			TARGET	PAGU INDIKATIF (Rp)	
											NASIONAL	DAERAH				
1	2	3	4	5	6	7	8	9	10	11	12	13	14	15	16	17
	-	Layanan Administrasi DPRD	-	-			-	793.791.700,00			-	Memperkuat Ketahanan Ekonomi berbasis SDA, Hilirisasi Industri dan Pemberdayaan Masyarakat PD1. Meningkatkan ekonomi yang inklusif, mandiri dan berdayasaing berbasis SDA Unggulan	-	-	927.860.455,00	SEKRETARIAT DPRD
	-	Penyediaan Kebutuhan Rumah Tangga DPRD														
			Jumlah Paket Kebutuhan Rumah Tangga DPRD yang Disediakan				100% Paket	328.233.300,00	Kab. Bengkayang, Bengkayang, Semua Kel/Desa Kab. Bengkayang, Bengkayang, Semua Kel/Desa	DANA TRANSFER UMUM-DANA ALOKASI UMUM	-	Memperkuat Ketahanan Ekonomi berbasis SDA, Hilirisasi Industri dan Pemberdayaan Masyarakat PD1. Meningkatkan ekonomi yang inklusif, mandiri dan berdayasaing berbasis SDA Unggulan	-		392.468.295,00	SEKRETARIAT DPRD

NO	KODE	URUSAN / BIDANG URUSAN / PROGRAM / KEGIATAN / SUB KEGIATAN	INDIKATOR PROGRAM / KEGIATAN / SUB KEGIATAN	TARGET AKHIR PERIODE RENSTRA OPD	REALISASI CAPAIAN RENJA OPD TAHUN 2023	PRAKIRAAN CAPAIAN TARGET RENJA OPD TAHUN 2024	CAPAIAN KINERJA DAN KERANGKA PENDANAAN						KELOMPOK SASARAN	PRAKIRAAN MAJU RENCANA TAHUN 2026		PERANGKAT DAERAH PENANGGUNG JAWAB
							TARGET 2025	PAGU INDIKATIF (Rp)	LOKASI	SUMBER DANA	PRIORITAS			TARGET	PAGU INDIKATIF (Rp)	
											NASIONAL	DAERAH				
1	2	3	4	5	6	7	8	9	10	11	12	13	14	15	16	17
	-	Layanan Keuangan dan Kesejahteraan DPRD	-	-			-	15.626.862.000,00			-	Memperkuat Ketahanan Ekonomi berbasis SDA, Hilirisasi Industri dan Pemberdayaan Masyarakat PD1. Meningkatkan ekonomi yang inklusif, mandiri dan berdayasaing berbasis SDA Unggulan	-	-	15.657.424.500,00	SEKRETARIAT DPRD
	-	Penyelenggaraan Administrasi Keuangan DPRD														
			Jumlah Anggota DPRD yang Menerima Hak Keuangan DPRD				100% Orang/Bulan	15.184.737.000,00	Kab. Bengkayang, Bengkayang, Semua Kel/Desa Kab. Bengkayang, Bengkayang, Semua Kel/Desa	DANA TRANSFER UMUM-DANA ALOKASI UMUM	-	Memperkuat Ketahanan Ekonomi berbasis SDA, Hilirisasi Industri dan Pemberdayaan Masyarakat PD1. Meningkatkan ekonomi yang inklusif, mandiri dan berdayasaing berbasis SDA Unggulan	-		15.184.737.000,00	SEKRETARIAT DPRD

NO	KODE	URUSAN / BIDANG URUSAN / PROGRAM / KEGIATAN / SUB KEGIATAN	INDIKATOR PROGRAM / KEGIATAN / SUB KEGIATAN	TARGET AKHIR PERIODE RENSTRA OPD	REALISASI CAPAIAN RENJA OPD TAHUN 2023	PRAKIRAAN CAPAIAN TARGET RENJA OPD TAHUN 2024	CAPAIAN KINERJA DAN KERANGKA PENDANAAN						KELOMPOK SASARAN	PRAKIRAAN MAJU RENCANA TAHUN 2026		PERANGKAT DAERAH PENANGGUNG JAWAB
							TARGET 2025	PAGU INDIKATIF (Rp)	LOKASI	SUMBER DANA	PRIORITAS			TARGET	PAGU INDIKATIF (Rp)	
											NASIONAL	DAERAH				
1	2	3	4	5	6	7	8	9	10	11	12	13	14	15	16	17
	-	Layanan Administrasi DPRD	-	-			-	793.791.700,00			-	Memperkuat Ketahanan Ekonomi berbasis SDA, Hilirisasi Industri dan Pemberdayaan Masyarakat PD1. Meningkatkan ekonomi yang inklusif, mandiri dan berdayasaing berbasis SDA Unggulan	-	-	927.860.455,00	SEKRETARIAT DPRD
	-	Penyelenggaraan Administrasi Keanggotaan DPRD														
			Jumlah Dokumen Hasil Penyelenggaraan Administrasi Keanggotaan DPRD				100% Dokumen	25.000.000,00	Kab. Bengkayang, Bengkayang, Semua Kel/Desa Kab. Bengkayang, Bengkayang, Semua Kel/Desa	DANA TRANSFER UMUM-DANA ALOKASI UMUM	-	Memperkuat Ketahanan Ekonomi berbasis SDA, Hilirisasi Industri dan Pemberdayaan Masyarakat PD1. Meningkatkan ekonomi yang inklusif, mandiri dan berdayasaing berbasis SDA Unggulan	-		28.750.000,00	SEKRETARIAT DPRD

NO	KODE	URUSAN / BIDANG URUSAN / PROGRAM / KEGIATAN / SUB KEGIATAN	INDIKATOR PROGRAM / KEGIATAN / SUB KEGIATAN	TARGET AKHIR PERIODE RENSTRA OPD	REALISASI CAPAIAN RENJA OPD TAHUN 2023	PRAKIRAAN CAPAIAN TARGET RENJA OPD TAHUN 2024	CAPAIAN KINERJA DAN KERANGKA PENDANAAN						KELOMPOK SASARAN	PRAKIRAAN MAJU RENCANA TAHUN 2026		PERANGKAT DAERAH PENANGGUNG JAWAB
							TARGET 2025	PAGU INDIKATIF (Rp)	LOKASI	SUMBER DANA	PRIORITAS			TARGET	PAGU INDIKATIF (Rp)	
											NASIONAL	DAERAH				
1	2	3	4	5	6	7	8	9	10	11	12	13	14	15	16	17
	-	Pemeliharaan Barang Milik Daerah Penunjang Urusan Pemerintahan Daerah	-	-			-	586.407.000,00			-	Memperkuat Ketahanan Ekonomi berbasis SDA, Hilirisasi Industri dan Pemberdayaan Masyarakat PD1. Meningkatkan ekonomi yang inklusif, mandiri dan berdayasaing berbasis SDA Unggulan	-	-	755.528.300,00	SEKRETARIAT DPRD
	-	Pemeliharaan Peralatan dan Mesin Lainnya														
			Jumlah Peralatan dan Mesin Lainnya yang Dipelihara				100% Unit	88.115.000,00	Kab. Bengkayang, Bengkayang, Semua Kel/Desa Kab. Bengkayang, Bengkayang, Semua Kel/Desa	DANA TRANSFER UMUM-DANA ALOKASI UMUM	-	Memperkuat Ketahanan Ekonomi berbasis SDA, Hilirisasi Industri dan Pemberdayaan Masyarakat PD1. Meningkatkan ekonomi yang inklusif, mandiri dan berdayasaing berbasis SDA Unggulan	-		106.130.000,00	SEKRETARIAT DPRD

NO	KODE	URUSAN / BIDANG URUSAN / PROGRAM / KEGIATAN / SUB KEGIATAN	INDIKATOR PROGRAM / KEGIATAN / SUB KEGIATAN	TARGET AKHIR PERIODE RENSTRA OPD	REALISASI CAPAIAN RENJA OPD TAHUN 2023	PRAKIRAAN CAPAIAN TARGET RENJA OPD TAHUN 2024	CAPAIAN KINERJA DAN KERANGKA PENDANAAN						KELOMPOK SASARAN	PRAKIRAAN MAJU RENCANA TAHUN 2026		PERANGKAT DAERAH PENANGGUNG JAWAB
							TARGET 2025	PAGU INDIKATIF (Rp)	LOKASI	SUMBER DANA	PRIORITAS			TARGET	PAGU INDIKATIF (Rp)	
											NASIONAL	DAERAH				
1	2	3	4	5	6	7	8	9	10	11	12	13	14	15	16	17
	-	Layanan Keuangan dan Kesejahteraan DPRD	-	-			-	15.626.862.000,00			-	Memperkuat Ketahanan Ekonomi berbasis SDA, Hilirisasi Industri dan Pemberdayaan Masyarakat PD1. Meningkatkan ekonomi yang inklusif, mandiri dan berdayasaing berbasis SDA Unggulan	-	-	15.657.424.500,00	SEKRETARIAT DPRD
	-	Penyediaan Pakaian Dinas dan Atribut DPRD														
			Jumlah Paket Pakaian Dinas dan Atribut DPRD yang Disediakan				100% Paket	305.500.000,00	Kab. Bengkayang, Bengkayang, Semua Kel/Desa Kab. Bengkayang, Bengkayang, Semua Kel/Desa	DANA TRANSFER UMUM-DANA ALOKASI UMUM	-	Memperkuat Ketahanan Ekonomi berbasis SDA, Hilirisasi Industri dan Pemberdayaan Masyarakat PD1. Meningkatkan ekonomi yang inklusif, mandiri dan berdayasaing berbasis SDA Unggulan	-		316.937.500,00	SEKRETARIAT DPRD
	-	Pelaksanaan Medical Check Up DPRD														

NO	KODE	URUSAN / BIDANG URUSAN / PROGRAM / KEGIATAN / SUB KEGIATAN	INDIKATOR PROGRAM / KEGIATAN / SUB KEGIATAN	TARGET AKHIR PERIODE RENSTRA OPD	REALISASI CAPAIAN RENJA OPD TAHUN 2023	PRAKIRAAN CAPAIAN TARGET RENJA OPD TAHUN 2024	CAPAIAN KINERJA DAN KERANGKA PENDANAAN						KELOMPOK SASARAN	PRAKIRAAN MAJU RENCANA TAHUN 2026		PERANGKAT DAERAH PENANGGUNG JAWAB
							TARGET 2025	PAGU INDIKATIF (Rp)	LOKASI	SUMBER DANA	PRIORITAS			TARGET	PAGU INDIKATIF (Rp)	
											NASIONAL	DAERAH				
1	2	3	4	5	6	7	8	9	10	11	12	13	14	15	16	17
			Jumlah Orang yang Mengikuti Medical Check Up DPRD				100% Orang	136.625.000,00	Kab. Bengkayang, Bengkayang, Semua Kel/Desa Kab. Bengkayang, Bengkayang, Semua Kel/Desa	DANA TRANSFER UMUM-DANA ALOKASI UMUM	-	Memperkuat Ketahanan Ekonomi berbasis SDA, Hilirisasi Industri dan Pemberdayaan Masyarakat PD1. Meningkatkan ekonomi yang inklusif, mandiri dan berdayasaing berbasis SDA Unggulan	-		155.750.000,00	SEKRETARIAT DPRD
	-	Pemeliharaan Barang Milik Daerah Penunjang Urusan Pemerintahan Daerah	-	-			-	586.407.000,00			-	Memperkuat Ketahanan Ekonomi berbasis SDA, Hilirisasi Industri dan Pemberdayaan Masyarakat PD1. Meningkatkan ekonomi yang inklusif, mandiri dan berdayasaing berbasis SDA Unggulan	-	-	755.528.300,00	SEKRETARIAT DPRD
	-	Pemeliharaan Mebel														

NO	KODE	URUSAN / BIDANG URUSAN / PROGRAM / KEGIATAN / SUB KEGIATAN	INDIKATOR PROGRAM / KEGIATAN / SUB KEGIATAN	TARGET AKHIR PERIODE RENSTRA OPD	REALISASI CAPAIAN RENJA OPD TAHUN 2023	PRAKIRAAN CAPAIAN TARGET RENJA OPD TAHUN 2024	CAPAIAN KINERJA DAN KERANGKA PENDANAAN						KELOMPOK SASARAN	PRAKIRAAN MAJU RENCANA TAHUN 2026		PERANGKAT DAERAH PENANGGUNG JAWAB
							TARGET 2025	PAGU INDIKATIF (Rp)	LOKASI	SUMBER DANA	PRIORITAS			TARGET	PAGU INDIKATIF (Rp)	
											NASIONAL	DAERAH				
1	2	3	4	5	6	7	8	9	10	11	12	13	14	15	16	17
			Jumlah Mebel yang Dipelihara				100% Unit	28.750.000,00	Kab. Bengkayang, Bengkayang, Semua Kel/Desa Kab. Bengkayang, Bengkayang, Semua Kel/Desa	DANA TRANSFER UMUM-DANA ALOKASI UMUM	-	Memperkuat Ketahanan Ekonomi berbasis SDA, Hilirisasi Industri dan Pemberdayaan Masyarakat PD1. Meningkatkan ekonomi yang inklusif, mandiri dan berdayasaing berbasis SDA Unggulan	-		32.500.000,00	SEKRETARIAT DPRD
	-	Penyediaan Jasa Pemeliharaan, Biaya Pemeliharaan, Pajak dan Perizinan Kendaraan Dinas Operasional atau Lapangan														
			Jumlah Kendaraan Dinas Operasional atau Lapangan yang Dipelihara dan dibayarkan Pajak dan Perizinannya				100% Unit	50.500.000,00	Kab. Bengkayang, Bengkayang, Semua Kel/Desa Kab. Bengkayang, Bengkayang, Semua Kel/Desa	DANA TRANSFER UMUM-DANA ALOKASI UMUM	-	Memperkuat Ketahanan Ekonomi berbasis SDA, Hilirisasi Industri dan Pemberdayaan Masyarakat PD1. Meningkatkan ekonomi yang inklusif, mandiri dan berdayasaing berbasis SDA Unggulan	-		60.000.000,00	SEKRETARIAT DPRD
	-	Penyediaan Jasa Pemeliharaan, Biaya Pemeliharaan, dan Pajak Kendaraan Perorangan Dinas atau Kendaraan Dinas Jabatan														

NO	KODE	URUSAN / BIDANG URUSAN / PROGRAM / KEGIATAN / SUB KEGIATAN	INDIKATOR PROGRAM / KEGIATAN / SUB KEGIATAN	TARGET AKHIR PERIODE RENSTRA OPD	REALISASI CAPAIAN RENJA OPD TAHUN 2023	PRAKIRAAN CAPAIAN TARGET RENJA OPD TAHUN 2024	CAPAIAN KINERJA DAN KERANGKA PENDANAAN						KELOMPOK SASARAN	PRAKIRAAN MAJU RENCANA TAHUN 2026		PERANGKAT DAERAH PENANGGUNG JAWAB
							TARGET 2025	PAGU INDIKATIF (Rp)	LOKASI	SUMBER DANA	PRIORITAS			TARGET	PAGU INDIKATIF (Rp)	
											NASIONAL	DAERAH				
1	2	3	4	5	6	7	8	9	10	11	12	13	14	15	16	17
			Jumlah Kendaraan Perorangan Dinas atau Kendaraan Dinas Jabatan yang Dipelihara dan dibayarkan Pajaknya				100% Unit	219.150.000,00	Kab. Bengkayang, Bengkayang, Semua Kel/Desa Kab. Bengkayang, Bengkayang, Semua Kel/Desa	DANA TRANSFER UMUM-DANA ALOKASI UMUM	-	Memperkuat Ketahanan Ekonomi berbasis SDA, Hilirisasi Industri dan Pemberdayaan Masyarakat PD1. Meningkatkan ekonomi yang inklusif, mandiri dan berdayasaing berbasis SDA Unggulan	-		297.022.500,00	SEKRETARIAT DPRD
	-	Perencanaan, Penganggaran, dan Evaluasi Kinerja Perangkat Daerah	-	-			-	60.000.000,00			-	Memperkuat Ketahanan Ekonomi berbasis SDA, Hilirisasi Industri dan Pemberdayaan Masyarakat PD1. Meningkatkan ekonomi yang inklusif, mandiri dan berdayasaing berbasis SDA Unggulan	-	-	73.914.180,00	SEKRETARIAT DPRD
	-	Penyusunan Dokumen Perencanaan Perangkat Daerah														

NO	KODE	URUSAN / BIDANG URUSAN / PROGRAM / KEGIATAN / SUB KEGIATAN	INDIKATOR PROGRAM / KEGIATAN / SUB KEGIATAN	TARGET AKHIR PERIODE RENSTRA OPD	REALISASI CAPAIAN RENJA OPD TAHUN 2023	PRAKIRAAN CAPAIAN TARGET RENJA OPD TAHUN 2024	CAPAIAN KINERJA DAN KERANGKA PENDANAAN						KELOMPOK SASARAN	PRAKIRAAN MAJU RENCANA TAHUN 2026		PERANGKAT DAERAH PENANGGUNG JAWAB
							TARGET 2025	PAGU INDIKATIF (Rp)	LOKASI	SUMBER DANA	PRIORITAS			TARGET	PAGU INDIKATIF (Rp)	
											NASIONAL	DAERAH				
1	2	3	4	5	6	7	8	9	10	11	12	13	14	15	16	17
			Jumlah Dokumen Perencanaan Perangkat Daerah				100% Dokumen	10.000.000,00	Kab. Bengkayang, Bengkayang, Semua Kel/Desa Kab. Bengkayang, Bengkayang, Semua Kel/Desa	DANA TRANSFER UMUM-DANA ALOKASI UMUM	-	Memperkuat Ketahanan Ekonomi berbasis SDA, Hilirisasi Industri dan Pemberdayaan Masyarakat PD1. Meningkatkan ekonomi yang inklusif, mandiri dan berdayasaing berbasis SDA Unggulan	-		12.429.460,00	SEKRETARIAT DPRD
	-	Koordinasi dan Penyusunan Dokumen RKA-SKPD														
			Jumlah Dokumen RKA-SKPD dan Laporan Hasil Koordinasi Penyusunan Dokumen RKA-SKPD				100% Dokumen	10.000.000,00	Kab. Bengkayang, Bengkayang, Semua Kel/Desa Kab. Bengkayang, Bengkayang, Semua Kel/Desa	DANA TRANSFER UMUM-DANA ALOKASI UMUM	-	Memperkuat Ketahanan Ekonomi berbasis SDA, Hilirisasi Industri dan Pemberdayaan Masyarakat PD1. Meningkatkan ekonomi yang inklusif, mandiri dan berdayasaing berbasis SDA Unggulan	-		12.429.460,00	SEKRETARIAT DPRD
	-	Koordinasi dan Penyusunan Dokumen Perubahan RKA-SKPD														

NO	KODE	URUSAN / BIDANG URUSAN / PROGRAM / KEGIATAN / SUB KEGIATAN	INDIKATOR PROGRAM / KEGIATAN / SUB KEGIATAN	TARGET AKHIR PERIODE RENSTRA OPD	REALISASI CAPAIAN RENJA OPD TAHUN 2023	PRAKIRAAN CAPAIAN TARGET RENJA OPD TAHUN 2024	CAPAIAN KINERJA DAN KERANGKA PENDANAAN						KELOMPOK SASARAN	PRAKIRAAN MAJU RENCANA TAHUN 2026		PERANGKAT DAERAH PENANGGUNG JAWAB
							TARGET 2025	PAGU INDIKATIF (Rp)	LOKASI	SUMBER DANA	PRIORITAS			TARGET	PAGU INDIKATIF (Rp)	
											NASIONAL	DAERAH				
1	2	3	4	5	6	7	8	9	10	11	12	13	14	15	16	17
			Jumlah Dokumen Perubahan RKA-SKPD dan Laporan Hasil Koordinasi Penyusunan Dokumen Perubahan RKA-SKPD				100% Dokumen	10.000.000,00	Kab. Bengkayang, Bengkayang, Semua Kel/Desa Kab. Bengkayang, Bengkayang, Semua Kel/Desa	DANA TRANSFER UMUM-DANA ALOKASI UMUM	-	Memperkuat Ketahanan Ekonomi berbasis SDA, Hilirisasi Industri dan Pemberdayaan Masyarakat PD1. Meningkatkan ekonomi yang inklusif, mandiri dan berdayasaing berbasis SDA Unggulan	-		12.429.460,00	SEKRETARIAT DPRD
	-	Koordinasi dan Penyusunan DPA-SKPD														
			Jumlah Dokumen DPA-SKPD dan Laporan Hasil Koordinasi Penyusunan Dokumen DPA-SKPD				100% Dokumen	10.000.000,00	Kab. Bengkayang, Bengkayang, Semua Kel/Desa Kab. Bengkayang, Bengkayang, Semua Kel/Desa	DANA TRANSFER UMUM-DANA ALOKASI UMUM	-	Memperkuat Ketahanan Ekonomi berbasis SDA, Hilirisasi Industri dan Pemberdayaan Masyarakat PD1. Meningkatkan ekonomi yang inklusif, mandiri dan berdayasaing berbasis SDA Unggulan	-		12.208.600,00	SEKRETARIAT DPRD

NO	KODE	URUSAN / BIDANG URUSAN / PROGRAM / KEGIATAN / SUB KEGIATAN	INDIKATOR PROGRAM / KEGIATAN / SUB KEGIATAN	TARGET AKHIR PERIODE RENSTRA OPD	REALISASI CAPAIAN RENJA OPD TAHUN 2023	PRAKIRAAN CAPAIAN TARGET RENJA OPD TAHUN 2024	CAPAIAN KINERJA DAN KERANGKA PENDANAAN						KELOMPOK SASARAN	PRAKIRAAN MAJU RENCANA TAHUN 2026		PERANGKAT DAERAH PENANGGUNG JAWAB
							TARGET 2025	PAGU INDIKATIF (Rp)	LOKASI	SUMBER DANA	PRIORITAS			TARGET	PAGU INDIKATIF (Rp)	
											NASIONAL	DAERAH				
1	2	3	4	5	6	7	8	9	10	11	12	13	14	15	16	17
	-	Pengadaan Barang Milik Daerah Penunjang Urusan Pemerintah Daerah	-	-			-	523.112.295,00			-	Memperkuat Ketahanan Ekonomi berbasis SDA, Hilirisasi Industri dan Pemberdayaan Masyarakat PD1. Meningkatkan ekonomi yang inklusif, mandiri dan berdayasaing berbasis SDA Unggulan	-	-	632.431.290,00	SEKRETARIAT DPRD
	-	Pengadaan Sarana dan Prasarana Gedung Kantor atau Bangunan Lainnya														
			Jumlah Unit Sarana dan Prasarana Gedung Kantor atau Bangunan Lainnya yang Disediakan				100% Unit	61.862.295,00	Kab. Bengkayang, Bengkayang, Semua Kel/Desa Kab. Bengkayang, Bengkayang, Semua Kel/Desa	DANA TRANSFER UMUM-DANA ALOKASI UMUM	-	Memperkuat Ketahanan Ekonomi berbasis SDA, Hilirisasi Industri dan Pemberdayaan Masyarakat PD1. Meningkatkan ekonomi yang inklusif, mandiri dan berdayasaing berbasis SDA Unggulan	-		69.931.290,00	SEKRETARIAT DPRD

NO	KODE	URUSAN / BIDANG URUSAN / PROGRAM / KEGIATAN / SUB KEGIATAN	INDIKATOR PROGRAM / KEGIATAN / SUB KEGIATAN	TARGET AKHIR PERIODE RENSTRA OPD	REALISASI CAPAIAN RENJA OPD TAHUN 2023	PRAKIRAAN CAPAIAN TARGET RENJA OPD TAHUN 2024	CAPAIAN KINERJA DAN KERANGKA PENDANAAN						KELOMPOK SASARAN	PRAKIRAAN MAJU RENCANA TAHUN 2026		PERANGKAT DAERAH PENANGGUNG JAWAB
							TARGET 2025	PAGU INDIKATIF (Rp)	LOKASI	SUMBER DANA	PRIORITAS			TARGET	PAGU INDIKATIF (Rp)	
											NASIONAL	DAERAH				
1	2	3	4	5	6	7	8	9	10	11	12	13	14	15	16	17
	-	Penyediaan Jasa Penunjang Urusan Pemerintahan Daerah	-	-			-	1.089.729.020,00			-	Memperkuat Ketahanan Ekonomi berbasis SDA, Hilirisasi Industri dan Pemberdayaan Masyarakat PD1. Meningkatkan ekonomi yang inklusif, mandiri dan berdayasaing berbasis SDA Unggulan	-	-	1.271.213.240,00	SEKRETARIAT DPRD
	-	Penyediaan Jasa Komunikasi, Sumber Daya Air dan Listrik														
			Jumlah Laporan Penyediaan Jasa Komunikasi, Sumber Daya Air dan Listrik yang Disediakan				100% Laporan	297.753.950,00	Kab. Bengkayang, Bengkayang, Semua Kel/Desa Kab. Bengkayang, Bengkayang, Semua Kel/Desa	DANA TRANSFER UMUM-DANA ALOKASI UMUM	-	Memperkuat Ketahanan Ekonomi berbasis SDA, Hilirisasi Industri dan Pemberdayaan Masyarakat PD1. Meningkatkan ekonomi yang inklusif, mandiri dan berdayasaing berbasis SDA Unggulan	-		349.634.900,00	SEKRETARIAT DPRD
	-	Penyediaan Jasa Peralatan dan Perlengkapan Kantor														

NO	KODE	URUSAN / BIDANG URUSAN / PROGRAM / KEGIATAN / SUB KEGIATAN	INDIKATOR PROGRAM / KEGIATAN / SUB KEGIATAN	TARGET AKHIR PERIODE RENSTRA OPD	REALISASI CAPAIAN RENJA OPD TAHUN 2023	PRAKIRAAN CAPAIAN TARGET RENJA OPD TAHUN 2024	CAPAIAN KINERJA DAN KERANGKA PENDANAAN						KELOMPOK SASARAN	PRAKIRAAN MAJU RENCANA TAHUN 2026		PERANGKAT DAERAH PENANGGUNG JAWAB
							TARGET 2025	PAGU INDIKATIF (Rp)	LOKASI	SUMBER DANA	PRIORITAS			TARGET	PAGU INDIKATIF (Rp)	
											NASIONAL	DAERAH				
1	2	3	4	5	6	7	8	9	10	11	12	13	14	15	16	17
			Jumlah Laporan Penyediaan Jasa Peralatan dan Perlengkapan Kantor yang Disediakan				100% Laporan	103.500.000,00	Kab. Bengkayang, Bengkayang, Semua Kel/Desa Kab. Bengkayang, Bengkayang, Semua Kel/Desa	DANA TRANSFER UMUM-DANA ALOKASI UMUM	-	Memperkuat Ketahanan Ekonomi berbasis SDA, Hilirisasi Industri dan Pemberdayaan Masyarakat PD1. Meningkatkan ekonomi yang inklusif, mandiri dan berdayasaing berbasis SDA Unggulan	-		117.000.000,00	SEKRETARIAT DPRD
	-	Penyediaan Jasa Pelayanan Umum Kantor														
			Jumlah Laporan Penyediaan Jasa Pelayanan Umum Kantor yang Disediakan				100% Laporan	677.475.070,00	Kab. Bengkayang, Bengkayang, Semua Kel/Desa Kab. Bengkayang, Bengkayang, Semua Kel/Desa	DANA TRANSFER UMUM-DANA ALOKASI UMUM	-	Memperkuat Ketahanan Ekonomi berbasis SDA, Hilirisasi Industri dan Pemberdayaan Masyarakat PD1. Meningkatkan ekonomi yang inklusif, mandiri dan berdayasaing berbasis SDA Unggulan	-		791.928.340,00	SEKRETARIAT DPRD

NO	KODE	URUSAN / BIDANG URUSAN / PROGRAM / KEGIATAN / SUB KEGIATAN	INDIKATOR PROGRAM / KEGIATAN / SUB KEGIATAN	TARGET AKHIR PERIODE RENSTRA OPD	REALISASI CAPAIAN RENJA OPD TAHUN 2023	PRAKIRAAN CAPAIAN TARGET RENJA OPD TAHUN 2024	CAPAIAN KINERJA DAN KERANGKA PENDANAAN						KELOMPOK SASARAN	PRAKIRAAN MAJU RENCANA TAHUN 2026		PERANGKAT DAERAH PENANGGUNG JAWAB
							TARGET 2025	PAGU INDIKATIF (Rp)	LOKASI	SUMBER DANA	PRIORITAS			TARGET	PAGU INDIKATIF (Rp)	
											NASIONAL	DAERAH				
1	2	3	4	5	6	7	8	9	10	11	12	13	14	15	16	17
	-	Pengadaan Barang Milik Daerah Penunjang Urusan Pemerintah Daerah	-	-			-	523.112.295,00			-	Memperkuat Ketahanan Ekonomi berbasis SDA, Hilirisasi Industri dan Pemberdayaan Masyarakat PD1. Meningkatkan ekonomi yang inklusif, mandiri dan berdayasaing berbasis SDA Unggulan	-	-	632.431.290,00	SEKRETARIAT DPRD
	-	Pengadaan Gedung Kantor atau Bangunan Lainnya														
			Jumlah Unit Gedung Kantor atau Bangunan Lainnya yang Disediakan				100% Unit	275.000.000,00	Kab. Bengkayang, Bengkayang, Semua Kel/Desa Kab. Bengkayang, Bengkayang, Semua Kel/Desa	DANA TRANSFER UMUM-DANA ALOKASI UMUM	-	Memperkuat Ketahanan Ekonomi berbasis SDA, Hilirisasi Industri dan Pemberdayaan Masyarakat PD1. Meningkatkan ekonomi yang inklusif, mandiri dan berdayasaing berbasis SDA Unggulan	-		350.000.000,00	SEKRETARIAT DPRD
	-	Pengadaan Peralatan dan Mesin Lainnya														

[illegible]

NO	KODE	URUSAN / BIDANG URUSAN / PROGRAM / KEGIATAN / SUB KEGIATAN	INDIKATOR PROGRAM / KEGIATAN / SUB KEGIATAN	TARGET AKHIR PERIODE RENSTRA OPD	REALISASI CAPAIAN RENJA OPD TAHUN 2023	PRAKIRAAN CAPAIAN TARGET RENJA OPD TAHUN 2024	CAPAIAN KINERJA DAN KERANGKA PENDANAAN						KELOMPOK SASARAN	PRAKIRAAN MAJU RENCANA TAHUN 2026		PERANGKAT DAERAH PENANGGUNG JAWAB
							TARGET 2025	PAGU INDIKATIF (Rp)	LOKASI	SUMBER DANA	PRIORITAS			TARGET	PAGU INDIKATIF (Rp)	
											NASIONAL	DAERAH				
1	2	3	4	5	6	7	8	9	10	11	12	13	14	15	16	17
			Jumlah Unit Kendaraan Perorangan Dinas atau Kendaraan Dinas Jabatan yang Disediakan				100% Unit	0,00	Kab. Bengkayang, Bengkayang, Semua Kel/Desa Kab. Bengkayang, Bengkayang, Semua Kel/Desa	DANA TRANSFER UMUM-DANA ALOKASI UMUM	-	Memperkuat Ketahanan Ekonomi berbasis SDA, Hilirisasi Industri dan Pemberdayaan Masyarakat PD1. Meningkatkan ekonomi yang inklusif, mandiri dan berdayasaing berbasis SDA Unggulan	-		0,00	SEKRETARIAT DPRD
	-	Perencanaan, Penganggaran, dan Evaluasi Kinerja Perangkat Daerah	-	-			-	60.000.000,00			-	Memperkuat Ketahanan Ekonomi berbasis SDA, Hilirisasi Industri dan Pemberdayaan Masyarakat PD1. Meningkatkan ekonomi yang inklusif, mandiri dan berdayasaing berbasis SDA Unggulan	-	-	73.914.180,00	SEKRETARIAT DPRD
	-	Koordinasi dan Penyusunan Perubahan DPA- SKPD														

NO	KODE	URUSAN / BIDANG URUSAN / PROGRAM / KEGIATAN / SUB KEGIATAN	INDIKATOR PROGRAM / KEGIATAN / SUB KEGIATAN	TARGET AKHIR PERIODE RENSTRA OPD	REALISASI CAPAIAN RENJA OPD TAHUN 2023	PRAKIRAAN CAPAIAN TARGET RENJA OPD TAHUN 2024	CAPAIAN KINERJA DAN KERANGKA PENDANAAN						KELOMPOK SASARAN	PRAKIRAAN MAJU RENCANA TAHUN 2026		PERANGKAT DAERAH PENANGGUNG JAWAB
							TARGET 2025	PAGU INDIKATIF (Rp)	LOKASI	SUMBER DANA	PRIORITAS			TARGET	PAGU INDIKATIF (Rp)	
											NASIONAL	DAERAH				
1	2	3	4	5	6	7	8	9	10	11	12	13	14	15	16	17
			Jumlah Dokumen Perubahan DPA-SKPD dan Laporan Hasil Koordinasi Penyusunan Dokumen Perubahan DPA-SKPD				100% Dokumen	10.000.000,00	Kab. Bengkayang, Bengkayang, Semua Kel/Desa Kab. Bengkayang, Bengkayang, Semua Kel/Desa	DANA TRANSFER UMUM-DANA ALOKASI UMUM	-	Memperkuat Ketahanan Ekonomi berbasis SDA, Hilirisasi Industri dan Pemberdayaan Masyarakat PD1. Meningkatkan ekonomi yang inklusif, mandiri dan berdayasaing berbasis SDA Unggulan	-		12.208.600,00	SEKRETARIAT DPRD
	-	Koordinasi dan Penyusunan Laporan Capaian Kinerja dan Ikhtisar Realisasi Kinerja SKPD														
			Jumlah Laporan Capaian Kinerja dan Ikhtisar Realisasi Kinerja SKPD dan Laporan Hasil Koordinasi Penyusunan Laporan Capaian Kinerja dan Ikhtisar Realisasi Kinerja SKPD				100% Laporan	10.000.000,00	Kab. Bengkayang, Bengkayang, Semua Kel/Desa Kab. Bengkayang, Bengkayang, Semua Kel/Desa	DANA TRANSFER UMUM-DANA ALOKASI UMUM	-	Memperkuat Ketahanan Ekonomi berbasis SDA, Hilirisasi Industri dan Pemberdayaan Masyarakat PD1. Meningkatkan ekonomi yang inklusif, mandiri dan berdayasaing berbasis SDA Unggulan	-		12.208.600,00	SEKRETARIAT DPRD

NO	KODE	URUSAN / BIDANG URUSAN / PROGRAM / KEGIATAN / SUB KEGIATAN	INDIKATOR PROGRAM / KEGIATAN / SUB KEGIATAN	TARGET AKHIR PERIODE RENSTRA OPD	REALISASI CAPAIAN RENJA OPD TAHUN 2023	PRAKIRAAN CAPAIAN TARGET RENJA OPD TAHUN 2024	CAPAIAN KINERJA DAN KERANGKA PENDANAAN						KELOMPOK SASARAN	PRAKIRAAN MAJU RENCANA TAHUN 2026		PERANGKAT DAERAH PENANGGUNG JAWAB
							TARGET 2025	PAGU INDIKATIF (Rp)	LOKASI	SUMBER DANA	PRIORITAS			TARGET	PAGU INDIKATIF (Rp)	
											NASIONAL	DAERAH				
1	2	3	4	5	6	7	8	9	10	11	12	13	14	15	16	17
	-	Pengadaan Barang Milik Daerah Penunjang Urusan Pemerintah Daerah	-	-			-	523.112.295,00			-	Memperkuat Ketahanan Ekonomi berbasis SDA, Hilirisasi Industri dan Pemberdayaan Masyarakat PD1. Meningkatkan ekonomi yang inklusif, mandiri dan berdaya saing berbasis SDA Unggulan	-	-	632.431.290,00	SEKRETARIAT DPRD
	-	Pengadaan Kendaraan Dinas Operasional atau Lapangan														
			Jumlah Unit Kendaraan Dinas Operasional atau Lapangan yang Disediakan				100% Unit	0,00	Kab. Bengkayang, Bengkayang, Semua Kel/Desa Kab. Bengkayang, Bengkayang, Semua Kel/Desa	DANA TRANSFER UMUM-DANA ALOKASI UMUM	-	Memperkuat Ketahanan Ekonomi berbasis SDA, Hilirisasi Industri dan Pemberdayaan Masyarakat PD1. Meningkatkan ekonomi yang inklusif, mandiri dan berdaya saing berbasis SDA Unggulan	-		0,00	SEKRETARIAT DPRD

NO	KODE	URUSAN / BIDANG URUSAN / PROGRAM / KEGIATAN / SUB KEGIATAN	INDIKATOR PROGRAM / KEGIATAN / SUB KEGIATAN	TARGET AKHIR PERIODE RENSTRA OPD	REALISASI CAPAIAN RENJA OPD TAHUN 2023	PRAKIRAAN CAPAIAN TARGET RENJA OPD TAHUN 2024	CAPAIAN KINERJA DAN KERANGKA PENDANAAN						KELOMPOK SASARAN	PRAKIRAAN MAJU RENCANA TAHUN 2026		PERANGKAT DAERAH PENANGGUNG JAWAB
							TARGET 2025	PAGU INDIKATIF (Rp)	LOKASI	SUMBER DANA	PRIORITAS			TARGET	PAGU INDIKATIF (Rp)	
											NASIONAL	DAERAH				
1	2	3	4	5	6	7	8	9	10	11	12	13	14	15	16	17
	-	Administrasi Umum Perangkat Daerah	-	-			-	1.212.287.900,00			-	Memperkuat Ketahanan Ekonomi berbasis SDA, Hilirisasi Industri dan Pemberdayaan Masyarakat PD1. Meningkatkan ekonomi yang inklusif, mandiri dan berdayasaing berbasis SDA Unggulan	-	-	1.398.781.445,00	SEKRETARIAT DPRD
	-	Dukungan Pelaksanaan Sistem Pemerintahan Berbasis Elektronik pada SKPD														
			Jumlah Dokumen Dukungan Pelaksanaan Sistem Pemerintahan Berbasis Elektronik pada SKPD				100% Dokumen	75.000.000,00	Kab. Bengkayang, Bengkayang, Semua Kel/Desa Kab. Bengkayang, Bengkayang, Semua Kel/Desa	DANA TRANSFER UMUM-DANA ALOKASI UMUM	-	Memperkuat Ketahanan Ekonomi berbasis SDA, Hilirisasi Industri dan Pemberdayaan Masyarakat PD1. Meningkatkan ekonomi yang inklusif, mandiri dan berdayasaing berbasis SDA Unggulan	-		86.250.000,00	SEKRETARIAT DPRD
	-	Penatausahaan Arsip Dinamis pada SKPD														

NO	KODE	URUSAN / BIDANG URUSAN / PROGRAM / KEGIATAN / SUB KEGIATAN	INDIKATOR PROGRAM / KEGIATAN / SUB KEGIATAN	TARGET AKHIR PERIODE RENSTRA OPD	REALISASI CAPAIAN RENJA OPD TAHUN 2023	PRAKIRAAN CAPAIAN TARGET RENJA OPD TAHUN 2024	CAPAIAN KINERJA DAN KERANGKA PENDANAAN						KELOMPOK SASARAN	PRAKIRAAN MAJU RENCANA TAHUN 2026		PERANGKAT DAERAH PENANGGUNG JAWAB
							TARGET 2025	PAGU INDIKATIF (Rp)	LOKASI	SUMBER DANA	PRIORITAS			TARGET	PAGU INDIKATIF (Rp)	
											NASIONAL	DAERAH				
1	2	3	4	5	6	7	8	9	10	11	12	13	14	15	16	17
			Jumlah Dokumen Penatausahaan Arsip Dinamis pada SKPD				100% Dokumen	10.000.000,00	Kab. Bengkayang, Bengkayang, Semua Kel/Desa Kab. Bengkayang, Bengkayang, Semua Kel/Desa	DANA TRANSFER UMUM-DANA ALOKASI UMUM	-	Memperkuat Ketahanan Ekonomi berbasis SDA, Hilirisasi Industri dan Pemberdayaan Masyarakat PD1. Meningkatkan ekonomi yang inklusif, mandiri dan berdayasaing berbasis SDA Unggulan	-		11.650.000,00	SEKRETARIAT DPRD
	-	Penyelenggaraan Rapat Koordinasi dan Konsultasi SKPD														
			Jumlah Laporan Penyelenggaraan Rapat Koordinasi dan Konsultasi SKPD				100% Laporan	223.197.600,00	Kab. Bengkayang, Bengkayang, Semua Kel/Desa Kab. Bengkayang, Bengkayang, Semua Kel/Desa	DANA TRANSFER UMUM-DANA ALOKASI UMUM	-	Memperkuat Ketahanan Ekonomi berbasis SDA, Hilirisasi Industri dan Pemberdayaan Masyarakat PD1. Meningkatkan ekonomi yang inklusif, mandiri dan berdayasaing berbasis SDA Unggulan	-		235.437.600,00	SEKRETARIAT DPRD

NO	KODE	URUSAN / BIDANG URUSAN / PROGRAM / KEGIATAN / SUB KEGIATAN	INDIKATOR PROGRAM / KEGIATAN / SUB KEGIATAN	TARGET AKHIR PERIODE RENSTRA OPD	REALISASI CAPAIAN RENJA OPD TAHUN 2023	PRAKIRAAN CAPAIAN TARGET RENJA OPD TAHUN 2024	CAPAIAN KINERJA DAN KERANGKA PENDANAAN						KELOMPOK SASARAN	PRAKIRAAN MAJU RENCANA TAHUN 2026		PERANGKAT DAERAH PENANGGUNG JAWAB
							TARGET 2025	PAGU INDIKATIF (Rp)	LOKASI	SUMBER DANA	PRIORITAS			TARGET	PAGU INDIKATIF (Rp)	
											NASIONAL	DAERAH				
1	2	3	4	5	6	7	8	9	10	11	12	13	14	15	16	17
	-	Administrasi Keuangan Perangkat Daerah	-	-			-	3.190.542.100,00			-	Memperkuat Ketahanan Ekonomi berbasis SDA, Hilirisasi Industri dan Pemberday aan Masyarakat PD1. Menin gkatkan ekonomi yang inklusif, mandiri dan berdaya saing berbasis SDA Unggulan	-	-	3.730.623.415,00	SEKRETARIAT DPRD
	-	Penyediaan Gaji dan Tunjangan ASN														
			Jumlah Orang yang Menerima Gaji dan Tunjangan ASN				100% Orang/bulan	3.128.542.100,00	Kab. Bengkayang, Bengkayang, Semua Kel/Desa Kab. Bengkayang, Bengkayang, Semua Kel/Desa	DANA TRANSFER UMUM-DANA ALOKASI UMUM	-	Memperkuat Ketahanan Ekonomi berbasis SDA, Hilirisasi Industri dan Pemberday aan Masyarakat PD1. Menin gkatkan ekonomi yang inklusif, mandiri dan berdaya saing berbasis SDA Unggulan	-		3.657.823.415,00	SEKRETARIAT DPRD

NO	KODE	URUSAN / BIDANG URUSAN / PROGRAM / KEGIATAN / SUB KEGIATAN	INDIKATOR PROGRAM / KEGIATAN / SUB KEGIATAN	TARGET AKHIR PERIODE RENSTRA OPD	REALISASI CAPAIAN RENJA OPD TAHUN 2023	PRAKIRAAN CAPAIAN TARGET RENJA OPD TAHUN 2024	CAPAIAN KINERJA DAN KERANGKA PENDANAAN						KELOMPOK SASARAN	PRAKIRAAN MAJU RENCANA TAHUN 2026		PERANGKAT DAERAH PENANGGUNG JAWAB
							TARGET 2025	PAGU INDIKATIF (Rp)	LOKASI	SUMBER DANA	PRIORITAS			TARGET	PAGU INDIKATIF (Rp)	
											NASIONAL	DAERAH				
1	2	3	4	5	6	7	8	9	10	11	12	13	14	15	16	17
	-	Administrasi Umum Perangkat Daerah	-	-			-	1.212.287.900,00			-	Memperkuat Ketahanan Ekonomi berbasis SDA, Hilirisasi Industri dan Pemberdayaan Masyarakat PD1. Meningkatkan ekonomi yang inklusif, mandiri dan berdayasaing berbasis SDA Unggulan	-	-	1.398.781.445,00	SEKRETARIAT DPRD
	-	Fasilitasi Kunjungan Tamu														
			Jumlah Laporan Fasilitasi Kunjungan Tamu				100% Laporan	60.000.000,00	Kab. Bengkayang, Bengkayang, Semua Kel/Desa Kab. Bengkayang, Bengkayang, Semua Kel/Desa	DANA TRANSFER UMUM-DANA ALOKASI UMUM	-	Memperkuat Ketahanan Ekonomi berbasis SDA, Hilirisasi Industri dan Pemberdayaan Masyarakat PD1. Meningkatkan ekonomi yang inklusif, mandiri dan berdayasaing berbasis SDA Unggulan	-		72.240.000,00	SEKRETARIAT DPRD
	-	Penyediaan Bahan/Material														

NO	KODE	URUSAN / BIDANG URUSAN / PROGRAM / KEGIATAN / SUB KEGIATAN	INDIKATOR PROGRAM / KEGIATAN / SUB KEGIATAN	TARGET AKHIR PERIODE RENSTRA OPD	REALISASI CAPAIAN RENJA OPD TAHUN 2023	PRAKIRAAN CAPAIAN TARGET RENJA OPD TAHUN 2024	CAPAIAN KINERJA DAN KERANGKA PENDANAAN						KELOMPOK SASARAN	PRAKIRAAN MAJU RENCANA TAHUN 2026		PERANGKAT DAERAH PENANGGUNG JAWAB
							TARGET 2025	PAGU INDIKATIF (Rp)	LOKASI	SUMBER DANA	PRIORITAS			TARGET	PAGU INDIKATIF (Rp)	
											NASIONAL	DAERAH				
1	2	3	4	5	6	7	8	9	10	11	12	13	14	15	16	17
			Jumlah Paket Bahan/Material yang Disediakan				100% Paket	30.000.000,00	Kab. Bengkayang, Bengkayang, Semua Kel/Desa Kab. Bengkayang, Bengkayang, Semua Kel/Desa	DANA TRANSFER UMUM-DANA ALOKASI UMUM	-	Memperkuat Ketahanan Ekonomi berbasis SDA, Hilirisasi Industri dan Pemberdayaan Masyarakat PD1. Meningkatkan ekonomi yang inklusif, mandiri dan berdayasaing berbasis SDA Unggulan	-		34.500.000,00	SEKRETARIAT DPRD
	-	Penyediaan Bahan Bacaan dan Peraturan Perundang-undangan														
			Jumlah Dokumen Bahan Bacaan dan Peraturan Perundang-Undangan yang Disediakan				100% Dokumen	41.971.600,00	Kab. Bengkayang, Bengkayang, Semua Kel/Desa Kab. Bengkayang, Bengkayang, Semua Kel/Desa	DANA TRANSFER UMUM-DANA ALOKASI UMUM	-	Memperkuat Ketahanan Ekonomi berbasis SDA, Hilirisasi Industri dan Pemberdayaan Masyarakat PD1. Meningkatkan ekonomi yang inklusif, mandiri dan berdayasaing berbasis SDA Unggulan	-		48.267.340,00	SEKRETARIAT DPRD
	-	Penyediaan Barang Cetak dan Penggandaan														

NO	KODE	URUSAN / BIDANG URUSAN / PROGRAM / KEGIATAN / SUB KEGIATAN	INDIKATOR PROGRAM / KEGIATAN / SUB KEGIATAN	TARGET AKHIR PERIODE RENSTRA OPD	REALISASI CAPAIAN RENJA OPD TAHUN 2023	PRAKIRAAN CAPAIAN TARGET RENJA OPD TAHUN 2024	CAPAIAN KINERJA DAN KERANGKA PENDANAAN						KELOMPOK SASARAN	PRAKIRAAN MAJU RENCANA TAHUN 2026		PERANGKAT DAERAH PENANGGUNG JAWAB
							TARGET 2025	PAGU INDIKATIF (Rp)	LOKASI	SUMBER DANA	PRIORITAS			TARGET	PAGU INDIKATIF (Rp)	
											NASIONAL	DAERAH				
1	2	3	4	5	6	7	8	9	10	11	12	13	14	15	16	17
			Jumlah Paket Barang Cetakan dan Penggandaan yang Disediakan				100% Paket	80.000.000,00	Kab. Bengkayang, Bengkayang, Semua Kel/Desa Kab. Bengkayang, Bengkayang, Semua Kel/Desa	DANA TRANSFER UMUM-DANA ALOKASI UMUM	-	Memperkuat Ketahanan Ekonomi berbasis SDA, Hilirisasi Industri dan Pemberdayaan Masyarakat PD1. Meningkatkan ekonomi yang inklusif, mandiri dan berdayasaing berbasis SDA Unggulan	-		96.500.000,00	SEKRETARIAT DPRD
	-	Penyediaan Bahan Logistik Kantor														
			Jumlah Paket Bahan Logistik Kantor yang Disediakan				100% Paket	532.118.700,00	Kab. Bengkayang, Bengkayang, Semua Kel/Desa Kab. Bengkayang, Bengkayang, Semua Kel/Desa	DANA TRANSFER UMUM-DANA ALOKASI UMUM	-	Memperkuat Ketahanan Ekonomi berbasis SDA, Hilirisasi Industri dan Pemberdayaan Masyarakat PD1. Meningkatkan ekonomi yang inklusif, mandiri dan berdayasaing berbasis SDA Unggulan	-		619.436.505,00	SEKRETARIAT DPRD
	-	Penyediaan Peralatan Rumah Tangga														

NO	KODE	URUSAN / BIDANG URUSAN / PROGRAM / KEGIATAN / SUB KEGIATAN	INDIKATOR PROGRAM / KEGIATAN / SUB KEGIATAN	TARGET AKHIR PERIODE RENSTRA OPD	REALISASI CAPAIAN RENJA OPD TAHUN 2023	PRAKIRAAN CAPAIAN TARGET RENJA OPD TAHUN 2024	CAPAIAN KINERJA DAN KERANGKA PENDANAAN						KELOMPOK SASARAN	PRAKIRAAN MAJU RENCANA TAHUN 2026		PERANGKAT DAERAH PENANGGUNG JAWAB
							TARGET 2025	PAGU INDIKATIF (Rp)	LOKASI	SUMBER DANA	PRIORITAS			TARGET	PAGU INDIKATIF (Rp)	
											NASIONAL	DAERAH				
1	2	3	4	5	6	7	8	9	10	11	12	13	14	15	16	17
			Jumlah Paket Peralatan Rumah Tangga yang Disediakan				100% Paket	75.000.000,00	Kab. Bengkayang, Bengkayang, Semua Kel/Desa Kab. Bengkayang, Bengkayang, Semua Kel/Desa	DANA TRANSFER UMUM-DANA ALOKASI UMUM	-	Memperkuat Ketahanan Ekonomi berbasis SDA, Hilirisasi Industri dan Pemberdayaan Masyarakat PD1. Meningkatkan ekonomi yang inklusif, mandiri dan berdayasaing berbasis SDA Unggulan	-		86.250.000,00	SEKRETARIAT DPRD
	-	Penyediaan Peralatan dan Perlengkapan Kantor														
			Jumlah Paket Peralatan dan Perlengkapan Kantor yang Disediakan				100% Paket	85.000.000,00	Kab. Bengkayang, Bengkayang, Semua Kel/Desa Kab. Bengkayang, Bengkayang, Semua Kel/Desa	DANA TRANSFER UMUM-DANA ALOKASI UMUM	-	Memperkuat Ketahanan Ekonomi berbasis SDA, Hilirisasi Industri dan Pemberdayaan Masyarakat PD1. Meningkatkan ekonomi yang inklusif, mandiri dan berdayasaing berbasis SDA Unggulan	-		108.250.000,00	SEKRETARIAT DPRD

NO	KODE	URUSAN / BIDANG URUSAN / PROGRAM / KEGIATAN / SUB KEGIATAN	INDIKATOR PROGRAM / KEGIATAN / SUB KEGIATAN	TARGET AKHIR PERIODE RENSTRA OPD	REALISASI CAPAIAN RENJA OPD TAHUN 2023	PRAKIRAAN CAPAIAN TARGET RENJA OPD TAHUN 2024	CAPAIAN KINERJA DAN KERANGKA PENDANAAN						KELOMPOK SASARAN	PRAKIRAAN MAJU RENCANA TAHUN 2026		PERANGKAT DAERAH PENANGGUNG JAWAB
							TARGET 2025	PAGU INDIKATIF (Rp)	LOKASI	SUMBER DANA	PRIORITAS			TARGET	PAGU INDIKATIF (Rp)	
											NASIONAL	DAERAH				
1	2	3	4	5	6	7	8	9	10	11	12	13	14	15	16	17
	-	Administrasi Kepegawaian Perangkat Daerah	-	-			-	340.211.500,00			-	Memperkuat Ketahanan Ekonomi berbasis SDA, Hilirisasi Industri dan Pemberdayaan Masyarakat PD1. Meningkatkan ekonomi yang inklusif, mandiri dan berdayasaing berbasis SDA Unggulan	-	-	402.305.725,00	SEKRETARIAT DPRD
	-	Sosialisasi Peraturan Perundang-Undangan														
			Jumlah Orang yang Mengikuti Sosialisasi Peraturan Perundang-Undangan				100% Orang	50.000.000,00	Kab. Bengkayang, Bengkayang, Semua Kel/Desa Kab. Bengkayang, Bengkayang, Semua Kel/Desa	DANA TRANSFER UMUM-DANA ALOKASI UMUM	-	Memperkuat Ketahanan Ekonomi berbasis SDA, Hilirisasi Industri dan Pemberdayaan Masyarakat PD1. Meningkatkan ekonomi yang inklusif, mandiri dan berdayasaing berbasis SDA Unggulan	-		72.500.000,00	SEKRETARIAT DPRD

NO	KODE	URUSAN / BIDANG URUSAN / PROGRAM / KEGIATAN / SUB KEGIATAN	INDIKATOR PROGRAM / KEGIATAN / SUB KEGIATAN	TARGET AKHIR PERIODE RENSTRA OPD	REALISASI CAPAIAN RENJA OPD TAHUN 2023	PRAKIRAAN CAPAIAN TARGET RENJA OPD TAHUN 2024	CAPAIAN KINERJA DAN KERANGKA PENDANAAN						KELOMPOK SASARAN	PRAKIRAAN MAJU RENCANA TAHUN 2026		PERANGKAT DAERAH PENANGGUNG JAWAB
							TARGET 2025	PAGU INDIKATIF (Rp)	LOKASI	SUMBER DANA	PRIORITAS			TARGET	PAGU INDIKATIF (Rp)	
											NASIONAL	DAERAH				
1	2	3	4	5	6	7	8	9	10	11	12	13	14	15	16	17
	-	Administrasi Keuangan Perangkat Daerah	-	-			-	3.190.542.100,00			-	Memperkuat Ketahanan Ekonomi berbasis SDA, Hilirisasi Industri dan Pemberday aan Masyarakat PD1. Menin gkatkan ekonomi yang inklusif, mandiri dan berdaya saing berbasis SDA Unggulan	-	-	3.730.623.415,00	SEKRETARIAT DPRD
	-	Koordinasi dan Penyusunan Laporan Keuangan Akhir Tahun SKPD														
			Jumlah Laporan Keuangan Akhir Tahun SKPD dan Laporan Hasil Koordinasi Penyusunan Laporan Keuangan Akhir Tahun SKPD				100% Laporan	22.000.000,00	Kab. Bengkayang, Bengkayang, Semua Kel/Desa Kab. Bengkayang, Bengkayang, Semua Kel/Desa	DANA TRANSFER UMUM-DANA ALOKASI UMUM	-	Memperkuat Ketahanan Ekonomi berbasis SDA, Hilirisasi Industri dan Pemberday aan Masyarakat PD1. Menin gkatkan ekonomi yang inklusif, mandiri dan berdaya saing berbasis SDA Unggulan	-		25.300.000,00	SEKRETARIAT DPRD

NO	KODE	URUSAN / BIDANG URUSAN / PROGRAM / KEGIATAN / SUB KEGIATAN	INDIKATOR PROGRAM / KEGIATAN / SUB KEGIATAN	TARGET AKHIR PERIODE RENSTRA OPD	REALISASI CAPAIAN RENJA OPD TAHUN 2023	PRAKIRAAN CAPAIAN TARGET RENJA OPD TAHUN 2024	CAPAIAN KINERJA DAN KERANGKA PENDANAAN						KELOMPOK SASARAN	PRAKIRAAN MAJU RENCANA TAHUN 2026		PERANGKAT DAERAH PENANGGUNG JAWAB
							TARGET 2025	PAGU INDIKATIF (Rp)	LOKASI	SUMBER DANA	PRIORITAS			TARGET	PAGU INDIKATIF (Rp)	
											NASIONAL	DAERAH				
1	2	3	4	5	6	7	8	9	10	11	12	13	14	15	16	17
	-	Administrasi Kepegawaian Perangkat Daerah	-	-			-	340.211.500,00			-	Memperkuat Ketahanan Ekonomi berbasis SDA, Hilirisasi Industri dan Pemberdayaan Masyarakat PD1. Meningkatkan ekonomi yang inklusif, mandiri dan berdayasaing berbasis SDA Unggulan	-	-	402.305.725,00	SEKRETARIAT DPRD
	-	Pendidikan dan Pelatihan Pegawai Berdasarkan Tugas dan Fungsi														
			Jumlah Pegawai Berdasarkan Tugas dan Fungsi yang Mengikuti Pendidikan dan Pelatihan				100% Orang	213.961.500,00	Kab. Bengkayang, Bengkayang, Semua Kel/Desa Kab. Bengkayang, Bengkayang, Semua Kel/Desa	DANA TRANSFER UMUM-DANA ALOKASI UMUM	-	Memperkuat Ketahanan Ekonomi berbasis SDA, Hilirisasi Industri dan Pemberdayaan Masyarakat PD1. Meningkatkan ekonomi yang inklusif, mandiri dan berdayasaing berbasis SDA Unggulan	-		253.555.725,00	SEKRETARIAT DPRD
	-	Pengadaan Pakaian Dinas beserta Atribut Kelengkapannya														

NO	KODE	URUSAN / BIDANG URUSAN / PROGRAM / KEGIATAN / SUB KEGIATAN	INDIKATOR PROGRAM / KEGIATAN / SUB KEGIATAN	TARGET AKHIR PERIODE RENSTRA OPD	REALISASI CAPAIAN RENJA OPD TAHUN 2023	PRAKIRAAN CAPAIAN TARGET RENJA OPD TAHUN 2024	CAPAIAN KINERJA DAN KERANGKA PENDANAAN						KELOMPOK SASARAN	PRAKIRAAN MAJU RENCANA TAHUN 2026		PERANGKAT DAERAH PENANGGUNG JAWAB
							TARGET 2025	PAGU INDIKATIF (Rp)	LOKASI	SUMBER DANA	PRIORITAS			TARGET	PAGU INDIKATIF (Rp)	
											NASIONAL	DAERAH				
1	2	3	4	5	6	7	8	9	10	11	12	13	14	15	16	17
			Jumlah Paket Pakaian Dinas beserta Atribut Kelengkapan				100% Paket	76.250.000,00	Kab. Bengkayang, Bengkayang, Semua Kel/Desa Kab. Bengkayang, Bengkayang, Semua Kel/Desa	DANA TRANSFER UMUM-DANA ALOKASI UMUM	-	Memperkuat Ketahanan Ekonomi berbasis SDA, Hilirisasi Industri dan Pemberdayaan Masyarakat PD1. Meningkatkan ekonomi yang inklusif, mandiri dan berdayasaing berbasis SDA Unggulan	-		76.250.000,00	SEKRETARIAT DPRD
	-	Layanan Administrasi DPRD	-	-			-	793.791.700,00			-	Memperkuat Ketahanan Ekonomi berbasis SDA, Hilirisasi Industri dan Pemberdayaan Masyarakat PD1. Meningkatkan ekonomi yang inklusif, mandiri dan berdayasaing berbasis SDA Unggulan	-	-	927.860.455,00	SEKRETARIAT DPRD
	-	Fasilitasi Rapat Koordinasi dan Konsultasi DPRD														

NO	KODE	URUSAN / BIDANG URUSAN / PROGRAM / KEGIATAN / SUB KEGIATAN	INDIKATOR PROGRAM / KEGIATAN / SUB KEGIATAN	TARGET AKHIR PERIODE RENSTRA OPD	REALISASI CAPAIAN RENJA OPD TAHUN 2023	PRAKIRAAN CAPAIAN TARGET RENJA OPD TAHUN 2024	CAPAIAN KINERJA DAN KERANGKA PENDANAAN						KELOMPOK SASARAN	PRAKIRAAN MAJU RENCANA TAHUN 2026		PERANGKAT DAERAH PENANGGUNG JAWAB
							TARGET 2025	PAGU INDIKATIF (Rp)	LOKASI	SUMBER DANA	PRIORITAS			TARGET	PAGU INDIKATIF (Rp)	
											NASIONAL	DAERAH				
1	2	3	4	5	6	7	8	9	10	11	12	13	14	15	16	17
			Jumlah Laporan Hasil Fasilitasi Rapat Koordinasi dan Konsultasi DPRD				100% Laporan	290.558.400,00	Kab. Bengkayang, Bengkayang, Semua Kel/Desa Kab. Bengkayang, Bengkayang, Semua Kel/Desa	DANA TRANSFER UMUM-DANA ALOKASI UMUM	-	Memperkuat Ketahanan Ekonomi berbasis SDA, Hilirisasi Industri dan Pemberdayaan Masyarakat PD1. Meningkatkan ekonomi yang inklusif, mandiri dan berdayasaing berbasis SDA Unggulan	-		334.142.160,00	SEKRETARIAT DPRD
	-	Administrasi Barang Milik Daerah pada Perangkat Daerah	-	-			-	45.000.000,00			-	Memperkuat Ketahanan Ekonomi berbasis SDA, Hilirisasi Industri dan Pemberdayaan Masyarakat PD1. Meningkatkan ekonomi yang inklusif, mandiri dan berdayasaing berbasis SDA Unggulan	-	-	51.750.000,00	SEKRETARIAT DPRD
	-	Rekonsiliasi dan Penyusunan Laporan Barang Milik Daerah pada SKPD														

NO	KODE	URUSAN / BIDANG URUSAN / PROGRAM / KEGIATAN / SUB KEGIATAN	INDIKATOR PROGRAM / KEGIATAN / SUB KEGIATAN	TARGET AKHIR PERIODE RENSTRA OPD	REALISASI CAPAIAN RENJA OPD TAHUN 2023	PRAKIRAAN CAPAIAN TARGET RENJA OPD TAHUN 2024	CAPAIAN KINERJA DAN KERANGKA PENDANAAN						KELOMPOK SASARAN	PRAKIRAAN MAJU RENCANA TAHUN 2026		PERANGKAT DAERAH PENANGGUNG JAWAB
							TARGET 2025	PAGU INDIKATIF (Rp)	LOKASI	SUMBER DANA	PRIORITAS			TARGET	PAGU INDIKATIF (Rp)	
											NASIONAL	DAERAH				
1	2	3	4	5	6	7	8	9	10	11	12	13	14	15	16	17
			Jumlah Laporan Rekonsiliasi dan Penyusunan Laporan Barang Milik Daerah pada SKPD				100% Laporan	10.000.000,00	Kab. Bengkayang, Bengkayang, Semua Kel/Desa Kab. Bengkayang, Bengkayang, Semua Kel/Desa	DANA TRANSFER UMUM-DANA ALOKASI UMUM	-	Memperkuat Ketahanan Ekonomi berbasis SDA, Hilirisasi Industri dan Pemberdayaan Masyarakat PD1. Meningkatkan ekonomi yang inklusif, mandiri dan berdayasaing berbasis SDA Unggulan	-		11.500.000,00	SEKRETARIAT DPRD
	-	Penatausahaan Barang Milik Daerah pada SKPD														
			Jumlah Laporan Penatausahaan Barang Milik Daerah pada SKPD				100% Laporan	15.000.000,00	Kab. Bengkayang, Bengkayang, Semua Kel/Desa Kab. Bengkayang, Bengkayang, Semua Kel/Desa	DANA TRANSFER UMUM-DANA ALOKASI UMUM	-	Memperkuat Ketahanan Ekonomi berbasis SDA, Hilirisasi Industri dan Pemberdayaan Masyarakat PD1. Meningkatkan ekonomi yang inklusif, mandiri dan berdayasaing berbasis SDA Unggulan	-		17.250.000,00	SEKRETARIAT DPRD

NO	KODE	URUSAN / BIDANG URUSAN / PROGRAM / KEGIATAN / SUB KEGIATAN	INDIKATOR PROGRAM / KEGIATAN / SUB KEGIATAN	TARGET AKHIR PERIODE RENSTRA OPD	REALISASI CAPAIAN RENJA OPD TAHUN 2023	PRAKIRAAN CAPAIAN TARGET RENJA OPD TAHUN 2024	CAPAIAN KINERJA DAN KERANGKA PENDANAAN						KELOMPOK SASARAN	PRAKIRAAN MAJU RENCANA TAHUN 2026		PERANGKAT DAERAH PENANGGUNG JAWAB
							TARGET 2025	PAGU INDIKATIF (Rp)	LOKASI	SUMBER DANA	PRIORITAS			TARGET	PAGU INDIKATIF (Rp)	
											NASIONAL	DAERAH				
1	2	3	4	5	6	7	8	9	10	11	12	13	14	15	16	17
	-	Penyediaan Jasa Penunjang Urusan Pemerintahan Daerah	-	-			-	1.089.729.020,00			-	Memperkuat Ketahanan Ekonomi berbasis SDA, Hilirisasi Industri dan Pemberdayaan Masyarakat PD1. Meningkatkan ekonomi yang inklusif, mandiri dan berdayasaing berbasis SDA Unggulan	-	-	1.271.213.240,00	SEKRETARIAT DPRD
	-	Penyediaan Jasa Surat Menyurat														
			Jumlah Laporan Penyediaan Jasa Surat Menyurat				100% Laporan	11.000.000,00	Kab. Bengkayang, Bengkayang, Semua Kel/Desa Kab. Bengkayang, Bengkayang, Semua Kel/Desa	DANA TRANSFER UMUM-DANA ALOKASI UMUM	-	Memperkuat Ketahanan Ekonomi berbasis SDA, Hilirisasi Industri dan Pemberdayaan Masyarakat PD1. Meningkatkan ekonomi yang inklusif, mandiri dan berdayasaing berbasis SDA Unggulan	-		12.650.000,00	SEKRETARIAT DPRD

NO	KODE	URUSAN / BIDANG URUSAN / PROGRAM / KEGIATAN / SUB KEGIATAN	INDIKATOR PROGRAM / KEGIATAN / SUB KEGIATAN	TARGET AKHIR PERIODE RENSTRA OPD	REALISASI CAPAIAN RENJA OPD TAHUN 2023	PRAKIRAAN CAPAIAN TARGET RENJA OPD TAHUN 2024	CAPAIAN KINERJA DAN KERANGKA PENDANAAN						KELOMPOK SASARAN	PRAKIRAAN MAJU RENCANA TAHUN 2026		PERANGKAT DAERAH PENANGGUNG JAWAB
							TARGET 2025	PAGU INDIKATIF (Rp)	LOKASI	SUMBER DANA	PRIORITAS			TARGET	PAGU INDIKATIF (Rp)	
											NASIONAL	DAERAH				
1	2	3	4	5	6	7	8	9	10	11	12	13	14	15	16	17
	-	Pemeliharaan Barang Milik Daerah Penunjang Urusan Pemerintahan Daerah	-	-			-	586.407.000,00			-	Memperkuat Ketahanan Ekonomi berbasis SDA, Hilirisasi Industri dan Pemberdayaan Masyarakat PD1. Meningkatkan ekonomi yang inklusif, mandiri dan berdayasaing berbasis SDA Unggulan	-	-	755.528.300,00	SEKRETARIAT DPRD
	-	Pemeliharaan/Rehabilitasi Sarana dan Prasarana Pendukung Gedung Kantor atau Bangunan Lainnya														
			Jumlah Sarana dan Prasarana Pendukung Gedung Kantor atau Bangunan Lainnya yang Dipelihara/Direhabilitasi				100% Unit	62.392.000,00	Kab. Bengkayang, Bengkayang, Semua Kel/Desa Kab. Bengkayang, Bengkayang, Semua Kel/Desa	DANA TRANSFER UMUM-DANA ALOKASI UMUM	-	Memperkuat Ketahanan Ekonomi berbasis SDA, Hilirisasi Industri dan Pemberdayaan Masyarakat PD1. Meningkatkan ekonomi yang inklusif, mandiri dan berdayasaing berbasis SDA Unggulan	-		71.750.800,00	SEKRETARIAT DPRD

NO	KODE	URUSAN / BIDANG URUSAN / PROGRAM / KEGIATAN / SUB KEGIATAN	INDIKATOR PROGRAM / KEGIATAN / SUB KEGIATAN	TARGET AKHIR PERIODE RENSTRA OPD	REALISASI CAPAIAN RENJA OPD TAHUN 2023	PRAKIRAAN CAPAIAN TARGET RENJA OPD TAHUN 2024	CAPAIAN KINERJA DAN KERANGKA PENDANAAN						KELOMPOK SASARAN	PRAKIRAAN MAJU RENCANA TAHUN 2026		PERANGKAT DAERAH PENANGGUNG JAWAB
							TARGET 2025	PAGU INDIKATIF (Rp)	LOKASI	SUMBER DANA	PRIORITAS			TARGET	PAGU INDIKATIF (Rp)	
											NASIONAL	DAERAH				
1	2	3	4	5	6	7	8	9	10	11	12	13	14	15	16	17
	-	Pengadaan Barang Milik Daerah Penunjang Urusan Pemerintah Daerah	-	-			-	523.112.295,00			-	Memperkuat Ketahanan Ekonomi berbasis SDA, Hilirisasi Industri dan Pemberdayaan Masyarakat PD1. Meningkatkan ekonomi yang inklusif, mandiri dan berdayasaing berbasis SDA Unggulan	-	-	632.431.290,00	SEKRETARIAT DPRD
	-	Pengadaan Sarana dan Prasarana Pendukung Gedung Kantor atau Bangunan Lainnya														
			Jumlah Unit Sarana dan Prasarana Pendukung Gedung Kantor atau Bangunan Lainnya yang Disediakan				100% Unit	86.250.000,00	Kab. Bengkayang, Bengkayang, Semua Kel/Desa Kab. Bengkayang, Bengkayang, Semua Kel/Desa	DANA TRANSFER UMUM-DANA ALOKASI UMUM	-	Memperkuat Ketahanan Ekonomi berbasis SDA, Hilirisasi Industri dan Pemberdayaan Masyarakat PD1. Meningkatkan ekonomi yang inklusif, mandiri dan berdayasaing berbasis SDA Unggulan	-		97.500.000,00	SEKRETARIAT DPRD

NO	KODE	URUSAN / BIDANG URUSAN / PROGRAM / KEGIATAN / SUB KEGIATAN	INDIKATOR PROGRAM / KEGIATAN / SUB KEGIATAN	TARGET AKHIR PERIODE RENSTRA OPD	REALISASI CAPAIAN RENJA OPD TAHUN 2023	PRAKIRAAN CAPAIAN TARGET RENJA OPD TAHUN 2024	CAPAIAN KINERJA DAN KERANGKA PENDANAAN						KELOMPOK SASARAN	PRAKIRAAN MAJU RENCANA TAHUN 2026		PERANGKAT DAERAH PENANGGUNG JAWAB
							TARGET 2025	PAGU INDIKATIF (Rp)	LOKASI	SUMBER DANA	PRIORITAS			TARGET	PAGU INDIKATIF (Rp)	
											NASIONAL	DAERAH				
1	2	3	4	5	6	7	8	9	10	11	12	13	14	15	16	17
	-	Pemeliharaan Barang Milik Daerah Penunjang Urusan Pemerintahan Daerah	-	-			-	586.407.000,00			-	Memperkuat Ketahanan Ekonomi berbasis SDA, Hilirisasi Industri dan Pemberdayaan Masyarakat PD1. Meningkatkan ekonomi yang inklusif, mandiri dan berdayasaing berbasis SDA Unggulan	-	-	755.528.300,00	SEKRETARIAT DPRD
	-	Pemeliharaan/Rehabilitasi Sarana dan Prasarana Gedung Kantor atau Bangunan Lainnya														
			Jumlah Sarana dan Prasarana Gedung Kantor atau Bangunan Lainnya yang Dipelihara/Direhabilitasi				100% Unit	35.000.000,00	Kab. Bengkayang, Bengkayang, Semua Kel/Desa Kab. Bengkayang, Bengkayang, Semua Kel/Desa	DANA TRANSFER UMUM-DANA ALOKASI UMUM	-	Memperkuat Ketahanan Ekonomi berbasis SDA, Hilirisasi Industri dan Pemberdayaan Masyarakat PD1. Meningkatkan ekonomi yang inklusif, mandiri dan berdayasaing berbasis SDA Unggulan	-		40.250.000,00	SEKRETARIAT DPRD
	-	Pemeliharaan/Rehabilitasi Gedung Kantor dan Bangunan Lainnya														

NO	KODE	URUSAN / BIDANG URUSAN / PROGRAM / KEGIATAN / SUB KEGIATAN	INDIKATOR PROGRAM / KEGIATAN / SUB KEGIATAN	TARGET AKHIR PERIODE RENSTRA OPD	REALISASI CAPAIAN RENJA OPD TAHUN 2023	PRAKIRAAN CAPAIAN TARGET RENJA OPD TAHUN 2024	CAPAIAN KINERJA DAN KERANGKA PENDANAAN						KELOMPOK SASARAN	PRAKIRAAN MAJU RENCANA TAHUN 2026		PERANGKAT DAERAH PENANGGUNG JAWAB
							TARGET 2025	PAGU INDIKATIF (Rp)	LOKASI	SUMBER DANA	PRIORITAS			TARGET	PAGU INDIKATIF (Rp)	
											NASIONAL	DAERAH				
1	2	3	4	5	6	7	8	9	10	11	12	13	14	15	16	17
			Jumlah Gedung Kantor dan Bangunan Lainnya yang Dipelihara/Direhabilitasi				100% Unit	102.500.000,00	Kab. Bengkayang, Bengkayang, Semua Kel/Desa Kab. Bengkayang, Bengkayang, Semua Kel/Desa	DANA TRANSFER UMUM-DANA ALOKASI UMUM	-	Memperkuat Ketahanan Ekonomi berbasis SDA, Hilirisasi Industri dan Pemberdayaan Masyarakat PD1. Meningkatkan ekonomi yang inklusif, mandiri dan berdayasaing berbasis SDA Unggulan	-		147.875.000,00	SEKRETARIAT DPRD
	-	Layanan Administrasi DPRD	-	-			-	793.791.700,00			-	Memperkuat Ketahanan Ekonomi berbasis SDA, Hilirisasi Industri dan Pemberdayaan Masyarakat PD1. Meningkatkan ekonomi yang inklusif, mandiri dan berdayasaing berbasis SDA Unggulan	-	-	927.860.455,00	SEKRETARIAT DPRD
	-	Fasilitasi Fraksi DPRD														

NO	KODE	URUSAN / BIDANG URUSAN / PROGRAM / KEGIATAN / SUB KEGIATAN	INDIKATOR PROGRAM / KEGIATAN / SUB KEGIATAN	TARGET AKHIR PERIODE RENSTRA OPD	REALISASI CAPAIAN RENJA OPD TAHUN 2023	PRAKIRAAN CAPAIAN TARGET RENJA OPD TAHUN 2024	CAPAIAN KINERJA DAN KERANGKA PENDANAAN						KELOMPOK SASARAN	PRAKIRAAN MAJU RENCANA TAHUN 2026		PERANGKAT DAERAH PENANGGUNG JAWAB
							TARGET 2025	PAGU INDIKATIF (Rp)	LOKASI	SUMBER DANA	PRIORITAS			TARGET	PAGU INDIKATIF (Rp)	
											NASIONAL	DAERAH				
1	2	3	4	5	6	7	8	9	10	11	12	13	14	15	16	17
			Jumlah Laporan Hasil Fasilitasi Fraksi DPRD				100% Laporan	150.000.000,00	Kab. Bengkayang, Bengkayang, Semua Kel/Desa Kab. Bengkayang, Bengkayang, Semua Kel/Desa	DANA TRANSFER UMUM-DANA ALOKASI UMUM	-	Memperkuat Ketahanan Ekonomi berbasis SDA, Hilirisasi Industri dan Pemberdayaan Masyarakat PD1. Meningkatkan ekonomi yang inklusif, mandiri dan berdayasaing berbasis SDA Unggulan	-		172.500.000,00	SEKRETARIAT DPRD
	-	Administrasi Keuangan Perangkat Daerah	-	-			-	3.190.542.100,00			-	Memperkuat Ketahanan Ekonomi berbasis SDA, Hilirisasi Industri dan Pemberdayaan Masyarakat PD1. Meningkatkan ekonomi yang inklusif, mandiri dan berdayasaing berbasis SDA Unggulan	-	-	3.730.623.415,00	SEKRETARIAT DPRD
	-	Koordinasi dan Penyusunan Laporan Keuangan Bulanan/ Triwulanan/ Semesteran SKPD														

NO	KODE	URUSAN / BIDANG URUSAN / PROGRAM / KEGIATAN / SUB KEGIATAN	INDIKATOR PROGRAM / KEGIATAN / SUB KEGIATAN	TARGET AKHIR PERIODE RENSTRA OPD	REALISASI CAPAIAN RENJA OPD TAHUN 2023	PRAKIRAAN CAPAIAN TARGET RENJA OPD TAHUN 2024	CAPAIAN KINERJA DAN KERANGKA PENDANAAN						KELOMPOK SASARAN	PRAKIRAAN MAJU RENCANA TAHUN 2026		PERANGKAT DAERAH PENANGGUNG JAWAB
							TARGET 2025	PAGU INDIKATIF (Rp)	LOKASI	SUMBER DANA	PRIORITAS			TARGET	PAGU INDIKATIF (Rp)	
											NASIONAL	DAERAH				
1	2	3	4	5	6	7	8	9	10	11	12	13	14	15	16	17
			Jumlah Laporan Keuangan Bulanan/ Triwulanan/ Semesteran SKPD dan Laporan Koordinasi Penyusunan Laporan Keuangan Bulanan/Triwulanan/Semesteran SKPD				100% Laporan	25.000.000,00	Kab. Bengkayang, Bengkayang, Semua Kel/Desa Kab. Bengkayang, Bengkayang, Semua Kel/Desa	DANA TRANSFER UMUM-DANA ALOKASI UMUM	-	Memperkuat Ketahanan Ekonomi berbasis SDA, Hilirisasi Industri dan Pemberdayaan Masyarakat PD1. Meningkatkan ekonomi yang inklusif, mandiri dan berdayasaing berbasis SDA Unggulan	-		30.250.000,00	SEKRETARIAT DPRD
	-	Pengelolaan dan Penyiapan Bahan Tanggapan Pemeriksaan														
			Jumlah Dokumen Bahan Tanggapan Pemeriksaan dan Tindak Lanjut Pemeriksaan				100% Dokumen	15.000.000,00	Kab. Bengkayang, Bengkayang, Semua Kel/Desa Kab. Bengkayang, Bengkayang, Semua Kel/Desa	DANA TRANSFER UMUM-DANA ALOKASI UMUM	-	Memperkuat Ketahanan Ekonomi berbasis SDA, Hilirisasi Industri dan Pemberdayaan Masyarakat PD1. Meningkatkan ekonomi yang inklusif, mandiri dan berdayasaing berbasis SDA Unggulan	-		17.250.000,00	SEKRETARIAT DPRD

NO	KODE	URUSAN / BIDANG URUSAN / PROGRAM / KEGIATAN / SUB KEGIATAN	INDIKATOR PROGRAM / KEGIATAN / SUB KEGIATAN	TARGET AKHIR PERIODE RENSTRA OPD	REALISASI CAPAIAN RENJA OPD TAHUN 2023	PRAKIRAAN CAPAIAN TARGET RENJA OPD TAHUN 2024	CAPAIAN KINERJA DAN KERANGKA PENDANAAN						KELOMPOK SASARAN	PRAKIRAAN MAJU RENCANA TAHUN 2026		PERANGKAT DAERAH PENANGGUNG JAWAB
							TARGET 2025	PAGU INDIKATIF (Rp)	LOKASI	SUMBER DANA	PRIORITAS			TARGET	PAGU INDIKATIF (Rp)	
											NASIONAL	DAERAH				
1	2	3	4	5	6	7	8	9	10	11	12	13	14	15	16	17
	-	Administrasi Barang Milik Daerah pada Perangkat Daerah	-	-			-	45.000.000,00			-	Memperkuat Ketahanan Ekonomi berbasis SDA, Hilirisasi Industri dan Pemberdayaan Masyarakat PD1. Meningkatkan ekonomi yang inklusif, mandiri dan berdayasaing berbasis SDA Unggulan	-	-	51.750.000,00	SEKRETARIAT DPRD
	-	Koordinasi dan Penilaian Barang Milik Daerah SKPD														
			Jumlah Laporan Hasil Penilaian Barang Milik Daerah dan Hasil Koordinasi Penilaian Barang Milik Daerah SKPD				100% Laporan	10.000.000,00	Kab. Bengkayang, Bengkayang, Semua Kel/Desa Kab. Bengkayang, Bengkayang, Semua Kel/Desa	DANA TRANSFER UMUM-DANA ALOKASI UMUM	-	Memperkuat Ketahanan Ekonomi berbasis SDA, Hilirisasi Industri dan Pemberdayaan Masyarakat PD1. Meningkatkan ekonomi yang inklusif, mandiri dan berdayasaing berbasis SDA Unggulan	-		11.500.000,00	SEKRETARIAT DPRD
	-	Penyusunan Perencanaan Kebutuhan Barang Milik Daerah SKPD														

NO	KODE	URUSAN / BIDANG URUSAN / PROGRAM / KEGIATAN / SUB KEGIATAN	INDIKATOR PROGRAM / KEGIATAN / SUB KEGIATAN	TARGET AKHIR PERIODE RENSTRA OPD	REALISASI CAPAIAN RENJA OPD TAHUN 2023	PRAKIRAAN CAPAIAN TARGET RENJA OPD TAHUN 2024	CAPAIAN KINERJA DAN KERANGKA PENDANAAN						KELOMPOK SASARAN	PRAKIRAAN MAJU RENCANA TAHUN 2026		PERANGKAT DAERAH PENANGGUNG JAWAB
							TARGET 2025	PAGU INDIKATIF (Rp)	LOKASI	SUMBER DANA	PRIORITAS			TARGET	PAGU INDIKATIF (Rp)	
											NASIONAL	DAERAH				
1	2	3	4	5	6	7	8	9	10	11	12	13	14	15	16	17
			Jumlah Rencana Kebutuhan Barang Milik Daerah SKPD				100% Dokumen	10.000.000,00	Kab. Bengkayang, Bengkayang, Semua Kel/Desa Kab. Bengkayang, Bengkayang, Semua Kel/Desa	DANA TRANSFER UMUM-DANA ALOKASI UMUM	-	Memperkuat Ketahanan Ekonomi berbasis SDA, Hilirisasi Industri dan Pemberdayaan Masyarakat PD1. Meningkatkan ekonomi yang inklusif, mandiri dan berdayasaing berbasis SDA Unggulan	-		11.500.000,00	SEKRETARIAT DPRD
	X	NON URUSAN						46.997.800,00							50.297.470,00	
	-	-						46.997.800,00							50.297.470,00	
	-	Administrasi Umum Perangkat Daerah	-	-			-	21.997.800,00			-	Memperkuat Ketahanan Ekonomi berbasis SDA, Hilirisasi Industri dan Pemberdayaan Masyarakat PD1. Meningkatkan ekonomi yang inklusif, mandiri dan berdayasaing berbasis SDA Unggulan	-	-	25.297.470,00	SEKRETARIAT DPRD
	-	Penyediaan Komponen Instalasi Listrik/Penerangan Bangunan Kantor														

NO	KODE	URUSAN / BIDANG URUSAN / PROGRAM / KEGIATAN / SUB KEGIATAN	INDIKATOR PROGRAM / KEGIATAN / SUB KEGIATAN	TARGET AKHIR PERIODE RENSTRA OPD	REALISASI CAPAIAN RENJA OPD TAHUN 2023	PRAKIRAAN CAPAIAN TARGET RENJA OPD TAHUN 2024	CAPAIAN KINERJA DAN KERANGKA PENDANAAN						KELOMPOK SASARAN	PRAKIRAAN MAJU RENCANA TAHUN 2026		PERANGKAT DAERAH PENANGGUNG JAWAB
							TARGET 2025	PAGU INDIKATIF (Rp)	LOKASI	SUMBER DANA	PRIORITAS			TARGET	PAGU INDIKATIF (Rp)	
											NASIONAL	DAERAH				
1	2	3	4	5	6	7	8	9	10	11	12	13	14	15	16	17
			Jumlah Paket Komponen Instalasi Listrik/Penerangan Bangunan Kantor yang Disediakan				100% Paket	21.997.800,00	Kab. Bengkayang, Bengkayang, Semua Kel/Desa Kab. Bengkayang, Bengkayang, Semua Kel/Desa	DANA TRANSFER UMUM-DANA ALOKASI UMUM	-	Memperkuat Ketahanan Ekonomi berbasis SDA, Hilirisasi Industri dan Pemberdayaan Masyarakat PD1. Meningkatkan ekonomi yang inklusif, mandiri dan berdayasaing berbasis SDA Unggulan	-		25.297.470,00	SEKRETARIAT DPRD
	-	Administrasi Keuangan Perangkat Daerah	-	-			-	25.000.000,00			-	Memperkuat Ketahanan Ekonomi berbasis SDA, Hilirisasi Industri dan Pemberdayaan Masyarakat PD1. Meningkatkan ekonomi yang inklusif, mandiri dan berdayasaing berbasis SDA Unggulan	-	-	25.000.000,00	SEKRETARIAT DPRD
	-	Pelaksanaan Penatausahaan dan Pengujian/Verifikasi Keuangan SKPD														

NO	KODE	URUSAN / BIDANG URUSAN / PROGRAM / KEGIATAN / SUB KEGIATAN	INDIKATOR PROGRAM / KEGIATAN / SUB KEGIATAN	TARGET AKHIR PERIODE RENSTRA OPD	REALISASI CAPAIAN RENJA OPD TAHUN 2023	PRAKIRAAN CAPAIAN TARGET RENJA OPD TAHUN 2024	CAPAIAN KINERJA DAN KERANGKA PENDANAAN						KELOMPOK SASARAN	PRAKIRAAN MAJU RENCANA TAHUN 2026		PERANGKAT DAERAH PENANGGUNG JAWAB
							TARGET 2025	PAGU INDIKATIF (Rp)	LOKASI	SUMBER DANA	PRIORITAS			TARGET	PAGU INDIKATIF (Rp)	
											NASIONAL	DAERAH				
1	2	3	4	5	6	7	8	9	10	11	12	13	14	15	16	17
			<i>Jumlah Dokumen Penatausahaan dan Pengujian/Verifikasi Keuangan SKPD</i>				100% Dokumen	25.000.000,00	Kab. Bengkayang, Bengkayang, Semua Kel/Desa Kab. Bengkayang, Bengkayang, Semua Kel/Desa	DANA TRANSFER UMUM-DANA ALOKASI UMUM	-	Memperkuat Ketahanan Ekonomi berbasis SDA, Hilirisasi Industri dan Pemberdayaan Masyarakat PD1. Meningkatkan ekonomi yang inklusif, mandiri dan berdayasaing berbasis SDA Unggulan	-		25.000.000,00	SEKRETARIAT DPRD
		BADAN PERENCANAAN PEMBANGUNAN RISET DAN INOVASI DAERAH						8.500.422.790,00							7.481.272.530,00	
	5	UNSUR PENUNJANG URUSAN PEMERINTAHAN						8.500.422.790,00							7.481.272.530,00	
	-	-						8.308.622.790,00							7.279.882.530,00	
1.	5.01.02	PROGRAM PERENCANAAN, PENGENDALIAN DAN EVALUASI PEMBANGUNAN DAERAH	-	-			-	1.793.123.775,00						-	55.000.000,00	
	5.01.02.2.01	Penyusunan Perencanaan dan Pendanaan	-	-			-	1.260.000.000,00			-	-	-	-	55.000.000,00	BADAN PERENCANAAN PEMBANGUNAN RISET DAN INOVASI DAERAH
	5.01.02.2.01.0001	Analisis Kondisi Daerah, Permasalahan, dan Isu Strategis Pembangunan Daerah														
			<i>Jumlah Dokumen Rancangan Awal RPJMD/RKPD (Sesuai Kebutuhan Jika RPJMD Maka Rancangan Teknokratik)</i>				2 Dokumen	100.000.000,00	Kab. Bengkayang, Semua Kecamatan, Semua Kel/Desa	PENDAPATAN ASLI DAERAH (PAD)	-	-	-		55.000.000,00	BADAN PERENCANAAN PEMBANGUNAN RISET DAN INOVASI DAERAH
	5.01.02.2.01.0002	Koordinasi Penelaahan Dokumen Perencanaan Pembangunan Daerah dengan Dokumen Kebijakan Lainnya														
			<i>Jumlah Telaahan Dokumen Perencanaan Pembangunan Daerah Daerah</i>				86 Dokumen	170.000.000,00	Kab. Bengkayang, Semua Kecamatan, Semua Kel/Desa	DANA TRANSFER UMUM-DANA ALOKASI UMUM	-	-	-		0,00	BADAN PERENCANAAN PEMBANGUNAN RISET DAN INOVASI DAERAH
	5.01.02.2.01.0003	Pelaksanaan Konsultasi Publik														
			<i>Jumlah Berita Acara Konsultasi Publik</i>				1 Berita Acara	70.000.000,00	Kab. Bengkayang, Semua Kecamatan, Semua Kel/Desa	DANA TRANSFER UMUM-DANA ALOKASI UMUM	-	-	-		0,00	BADAN PERENCANAAN PEMBANGUNAN RISET DAN INOVASI DAERAH
	5.01.02.2.01.0004	Koordinasi Pelaksanaan Forum Perangkat Daerah/Lintas Perangkat Daerah														

NO	KODE	URUSAN / BIDANG URUSAN / PROGRAM / KEGIATAN / SUB KEGIATAN	INDIKATOR PROGRAM / KEGIATAN / SUB KEGIATAN	TARGET AKHIR PERIODE RENSTRA OPD	REALISASI CAPAIAN RENJA OPD TAHUN 2023	PRAKIRAAN CAPAIAN TARGET RENJA OPD TAHUN 2024	CAPAIAN KINERJA DAN KERANGKA PENDANAAN						KELOMPOK SASARAN	PRAKIRAAN MAJU RENCANA TAHUN 2026		PERANGKAT DAERAH PENANGGUNG JAWAB
							TARGET 2025	PAGU INDIKATIF (Rp)	LOKASI	SUMBER DANA	PRIORITAS			TARGET	PAGU INDIKATIF (Rp)	
											NASIONAL	DAERAH				
1	2	3	4	5	6	7	8	9	10	11	12	13	14	15	16	17
			Jumlah Berita Acara Forum Perangkat Daerah/Lintas Perangkat Daerah				1 Berita Acara	50.000.000,00	Kab. Bengkayang, Semua Kecamatan, Semua Kel/Desa	DANA TRANSFER UMUM-DANA ALOKASI UMUM	-	-	-		0,00	BADAN PERENCANAAN PEMBANGUNAN RISET DAN INOVASI DAERAH
	5.01.02.2.01.0005	Pelaksanaan Musrenbang Kabupaten/Kota														
			Jumlah Berita Acara Musrenbang Kabupaten/Kota				1 Berita Acara	80.000.000,00	Kab. Bengkayang, Semua Kecamatan, Semua Kel/Desa	DANA TRANSFER UMUM-DANA ALOKASI UMUM	-	-	-		0,00	BADAN PERENCANAAN PEMBANGUNAN RISET DAN INOVASI DAERAH
	5.01.02.2.01.0006	Penyiapan Bahan Koordinasi Musrenbang Kecamatan														
			Jumlah Usulan yang Terverifikasi oleh Kecamatan				170 Usulan	40.000.000,00	Kab. Bengkayang, Semua Kecamatan, Semua Kel/Desa	DANA TRANSFER UMUM-DANA ALOKASI UMUM	-	-	-		0,00	BADAN PERENCANAAN PEMBANGUNAN RISET DAN INOVASI DAERAH
	5.01.02.2.01.0007	Koordinasi Penyusunan dan Penetapan Dokumen Perencanaan Pembangunan Daerah Kabupaten/Kota														
			Jumlah Dokumen Perencanaan Pembangunan Daerah Kabupaten/Kota yang Ditetapkan (RPJPD/RPJMD/RKPD)				3 Dokumen	750.000.000,00	Kab. Bengkayang, Semua Kecamatan, Semua Kel/Desa	DANA TRANSFER UMUM-DANA ALOKASI UMUM	-	-	-		0,00	BADAN PERENCANAAN PEMBANGUNAN RISET DAN INOVASI DAERAH
	5.01.02.2.02	Analisis Data dan Informasi Pemerintahan Daerah Bidang Perencanaan Pembangunan Daerah	-	-			-	250.000.000,00			-	-	-	-	0,00	BADAN PERENCANAAN PEMBANGUNAN RISET DAN INOVASI DAERAH
	5.01.02.2.02.0001	Analisis Data dan Informasi Perencanaan Pembangunan Daerah														
			Jumlah Dokumen Hasil Analisis Data untuk Penyusunan Kebijakan Perencanaan Pembangunan Daerah (Semua Perencanaan Pembangunan Daerah)				2 Dokumen	150.000.000,00	Kab. Bengkayang, Semua Kecamatan, Semua Kel/Desa	DANA TRANSFER UMUM-DANA ALOKASI UMUM	-	-	-		0,00	BADAN PERENCANAAN PEMBANGUNAN RISET DAN INOVASI DAERAH
	5.01.02.2.02.0002	Pembinaan dan Pemanfaatan Data dan Informasi Perencanaan Pembangunan Perangkat Daerah														
			Jumlah Orang yang Dibina dalam Pemanfaatan Data dan Informasi				30 Orang	50.000.000,00	Kab. Bengkayang, Semua Kecamatan, Semua Kel/Desa	DANA TRANSFER UMUM-DANA ALOKASI UMUM	-	-	-		0,00	BADAN PERENCANAAN PEMBANGUNAN RISET DAN INOVASI DAERAH
	5.01.02.2.02.0003	Penyusunan Profil Pembangunan Daerah Kabupaten/Kota														
			Jumlah Buku Profil Pembangunan Daerah yang Diterbitkan				20 Buku	50.000.000,00	Kab. Bengkayang, Semua Kecamatan, Semua Kel/Desa	DANA TRANSFER UMUM-DANA ALOKASI UMUM	-	-	-		0,00	BADAN PERENCANAAN PEMBANGUNAN RISET DAN INOVASI DAERAH

NO	KODE	URUSAN / BIDANG URUSAN / PROGRAM / KEGIATAN / SUB KEGIATAN	INDIKATOR PROGRAM / KEGIATAN / SUB KEGIATAN	TARGET AKHIR PERIODE RENSTRA OPD	REALISASI CAPAIAN RENJA OPD TAHUN 2023	PRAKIRAAN CAPAIAN TARGET RENJA OPD TAHUN 2024	CAPAIAN KINERJA DAN KERANGKA PENDANAAN						KELOMPOK SASARAN	PRAKIRAAN MAJU RENCANA TAHUN 2026		PERANGKAT DAERAH PENANGGUNG JAWAB
							TARGET 2025	PAGU INDIKATIF (Rp)	LOKASI	SUMBER DANA	PRIORITAS			TARGET	PAGU INDIKATIF (Rp)	
											NASIONAL	DAERAH				
1	2	3	4	5	6	7	8	9	10	11	12	13	14	15	16	17
	5.01.02.2.03	Pengendalian, Evaluasi dan Pelaporan Bidang Perencanaan Pembangunan Daerah	-	-			-	283.123.775,00			-	-	-	-	0,00	BADAN PERENCANAAN PEMBANGUNAN RISET DAN INOVASI DAERAH
	5.01.02.2.03.0001	Koordinasi Pengendalian Perencanaan dan Pelaksanaan Pembangunan Daerah di Kabupaten/Kota														
			Jumlah Laporan Hasil Pengendalian Perencanaan dan Pelaksanaan Pembangunan				1 Laporan	153.123.775,00	Kab. Bengkayang, Semua Kecamatan, Semua Kel/Desa	DANA TRANSFER UMUM-DANA ALOKASI UMUM	-	-	-		0,00	BADAN PERENCANAAN PEMBANGUNAN RISET DAN INOVASI DAERAH
	5.01.02.2.03.0002	Pengendalian Pelaksanaan Kerja Sama Daerah														
			Jumlah Kerja Sama Daerah yang Dikoordinasikan Pelaksanaannya				2 Kerja Sama	50.000.000,00	Kab. Bengkayang, Semua Kecamatan, Semua Kel/Desa	DANA TRANSFER UMUM-DANA ALOKASI UMUM	-	-	-		0,00	BADAN PERENCANAAN PEMBANGUNAN RISET DAN INOVASI DAERAH
	5.01.02.2.03.0003	Monitoring, Evaluasi dan Penyusunan Laporan Berkala Pelaksanaan Pembangunan Daerah														
			Jumlah Laporan Hasil Evaluasi Kinerja Pembangunan Daerah				1 Laporan	80.000.000,00	Kab. Bengkayang, Semua Kecamatan, Semua Kel/Desa	DANA TRANSFER UMUM-DANA ALOKASI UMUM	-	-	-		0,00	BADAN PERENCANAAN PEMBANGUNAN RISET DAN INOVASI DAERAH
2.	5.01.03	PROGRAM KOORDINASI DAN SINKRONISASI PERENCANAAN PEMBANGUNAN DAERAH	-	-			-	1.797.879.900,00						-	1.830.170.000,00	
	5.01.03.2.01	Koordinasi Perencanaan Bidang Pemerintahan dan Pembangunan Manusia	-	-			-	554.456.900,00			-	PD4. Memp erkuat kualitas pel ayananan publik melalui tran sformasi digital	-	-	574.000.000,00	BADAN PERENCANAAN PEMBANGUNAN RISET DAN INOVASI DAERAH
	5.01.03.2.01.0001	Koordinasi Penyusunan Dokumen Perencanaan Pembangunan Daerah Bidang Pemerintahan (RPJPD, RPJMD dan RKPD)														
			Jumlah Dokumen Perencanaan Pembangunan Daerah Bidang Pemerintahan yang Dikoordinir Penyusunannya (RPJPD, RPJMD dan RKPD)				1 Dokumen	68.542.600,00	Kab. Bengkayang, Semua Kecamatan, Semua Kel/Desa	DANA TRANSFER UMUM-DANA ALOKASI UMUM	-	PD4. Memp erkuat kualitas pel ayananan publik melalui tran sformasi digital	-		71.000.000,00	BADAN PERENCANAAN PEMBANGUNAN RISET DAN INOVASI DAERAH
	5.01.03.2.01.0002	Asistensi Penyusunan Dokumen Perencanaan Pembangunan Perangkat Daerah Bidang Pemerintahan														
			Jumlah Laporan Hasil Asistensi Penyusunan Dokumen Perencanaan Pembangunan Perangkat Daerah Bidang Pemerintahan				1 Laporan	50.683.500,00	Kab. Bengkayang, Semua Kecamatan, Semua Kel/Desa	DANA TRANSFER UMUM-DANA ALOKASI UMUM	-	PD4. Memp erkuat kualitas pel ayananan publik melalui tran sformasi digital	-		53.000.000,00	BADAN PERENCANAAN PEMBANGUNAN RISET DAN INOVASI DAERAH
	5.01.03.2.01.0003	Pelaksanaan Monitoring dan Evaluasi Penyusunan Dokumen Perencanaan Pembangunan Perangkat Daerah Bidang Pemerintahan														

NO	KODE	URUSAN / BIDANG URUSAN / PROGRAM / KEGIATAN / SUB KEGIATAN	INDIKATOR PROGRAM / KEGIATAN / SUB KEGIATAN	TARGET AKHIR PERIODE RENSTRA OPD	REALISASI CAPAIAN RENJA OPD TAHUN 2023	PRAKIRAAN CAPAIAN TARGET RENJA OPD TAHUN 2024	CAPAIAN KINERJA DAN KERANGKA PENDANAAN						KELOMPOK SASARAN	PRAKIRAAN MAJU RENCANA TAHUN 2026		PERANGKAT DAERAH PENANGGUNG JAWAB
							TARGET 2025	PAGU INDIKATIF (Rp)	LOKASI	SUMBER DANA	PRIORITAS			TARGET	PAGU INDIKATIF (Rp)	
											NASIONAL	DAERAH				
1	2	3	4	5	6	7	8	9	10	11	12	13	14	15	16	17
			Jumlah Laporan Monitoring dan Evaluasi Penyusunan Dokumen Perencanaan Pembangunan Perangkat Daerah Bidang Pemerintahan				1 Laporan	46.915.200,00	Kab. Bengkulu, Semua Kecamatan, Semua Kel/Desa	DANA TRANSFER UMUM-DANA ALOKASI UMUM	-	PD4. Memp erkuat kualitas pel ayananan publik melalui tran sformasi digital	-		49.000.000,00	BADAN PERENCANAAN PEMBANGUNAN RISET DAN INOVASI DAERAH
	5.01.03.2.01.0004	Koordinasi Pelaksanaan Sinergitas dan Harmonisasi Perencanaan Pembangunan Daerah Bidang Pemerintahan														
			Jumlah Laporan Hasil Sinkronisasi Renstra/Renja dengan RKPD/RPJMD pada Bidang Pemerintahan				1 Laporan	64.534.800,00	Kab. Bengkulu, Semua Kecamatan, Semua Kel/Desa	DANA TRANSFER UMUM-DANA ALOKASI UMUM	-	PD4. Memp erkuat kualitas pel ayananan publik melalui tran sformasi digital	-		67.000.000,00	BADAN PERENCANAAN PEMBANGUNAN RISET DAN INOVASI DAERAH
	5.01.03.2.01.0005	Koordinasi Penyusunan Dokumen Perencanaan Pembangunan Daerah Bidang Pembangunan Manusia (RPJPD, RPJMD dan RKPD)														
			Jumlah Dokumen Perencanaan Pembangunan Daerah Bidang Pembangunan Manusia yang Dikoordinir Penyusunannya (RPJPD. RPJMD dan RKPD)				1 Dokumen	44.499.500,00	Kab. Bengkulu, Semua Kecamatan, Semua Kel/Desa	DANA TRANSFER UMUM-DANA ALOKASI UMUM	-	PD2. Menin gkatkan kualitas Pe mbangunan Sumber Daya Manusia yang berdaya saing	-		47.000.000,00	BADAN PERENCANAAN PEMBANGUNAN RISET DAN INOVASI DAERAH
	5.01.03.2.01.0006	Asistensi Penyusunan Dokumen Perencanaan Pembangunan Perangkat Daerah Bidang Pembangunan Manusia														
			Jumlah Laporan Hasil Asistensi Penyusunan Dokumen Perencanaan Pembangunan Perangkat Daerah Bidang Pembangunan Manusia				1 Laporan	61.760.000,00	Kab. Bengkulu, Semua Kecamatan, Semua Kel/Desa	DANA TRANSFER UMUM-DANA ALOKASI UMUM	-	PD2. Menin gkatkan kualitas Pe mbangunan Sumber Daya Manusia yang berdaya saing	-		64.000.000,00	BADAN PERENCANAAN PEMBANGUNAN RISET DAN INOVASI DAERAH
	5.01.03.2.01.0007	Pelaksanaan Monitoring dan Evaluasi Penyusunan Dokumen Perencanaan Pembangunan Perangkat Daerah Bidang Pembangunan Manusia														
			Jumlah Laporan Hasil Pelaksanaan Monitoring dan Evaluasi Penyusunan Dokumen Perencanaan Pembangunan Perangkat Daerah Bidang Pembangunan Manusia				1 Laporan	93.225.000,00	Kab. Bengkulu, Semua Kecamatan, Semua Kel/Desa	DANA TRANSFER UMUM-DANA ALOKASI UMUM	-	PD2. Menin gkatkan kualitas Pe mbangunan Sumber Daya Manusia yang berdaya saing	-		96.000.000,00	BADAN PERENCANAAN PEMBANGUNAN RISET DAN INOVASI DAERAH
	5.01.03.2.01.0008	Koordinasi Pelaksanaan Sinergitas dan Harmonisasi Perencanaan Pembangunan Daerah Bidang Pembangunan Manusia														

NO	KODE	URUSAN / BIDANG URUSAN / PROGRAM / KEGIATAN / SUB KEGIATAN	INDIKATOR PROGRAM / KEGIATAN / SUB KEGIATAN	TARGET AKHIR PERIODE RENSTRA OPD	REALISASI CAPAIAN RENJA OPD TAHUN 2023	PRAKIRAAN CAPAIAN TARGET RENJA OPD TAHUN 2024	CAPAIAN KINERJA DAN KERANGKA PENDANAAN						KELOMPOK SASARAN	PRAKIRAAN MAJU RENCANA TAHUN 2026		PERANGKAT DAERAH PENANGGUNG JAWAB
							TARGET 2025	PAGU INDIKATIF (Rp)	LOKASI	SUMBER DANA	PRIORITAS			TARGET	PAGU INDIKATIF (Rp)	
											NASIONAL	DAERAH				
1	2	3	4	5	6	7	8	9	10	11	12	13	14	15	16	17
			Jumlah Laporan Hasil Sinkronisasi Renstra/Renja dengan RKPD/RPJMD pada Bidang Pembangunan Manusia				1 Laporan	124.296.300,00	Kab. Bengkayang, Semua Kecamatan, Semua Kel/Desa	DANA TRANSFER UMUM-DANA ALOKASI UMUM	-	PD2. Menin gkatkan kualitas Pe mbangunan Sumber Daya Manusia yang berdaya saing	-		127.000.000,00	BADAN PERENCANAAN PEMBANGUNAN RISET DAN INOVASI DAERAH
	5.01.03.2.02	Koordinasi Perencanaan Bidang Perekonomian dan SDA (Sumber Daya Alam)	-	-			-	534.795.000,00			-	PD1. Menin gkatkan ekonomi yang inklusif, mandiri dan berdaya saing berbasis SDA Unggulan	-	-	561.170.000,00	BADAN PERENCANAAN PEMBANGUNAN RISET DAN INOVASI DAERAH
	5.01.03.2.02.0001	Koordinasi Penyusunan Dokumen Perencanaan Pembangunan Daerah Bidang Perekonomian (RPJPD, RPJMD dan RKPD)														
			Jumlah Dokumen Perencanaan Pembangunan Daerah Bidang Perekonomian yang Dikoordinir Penyusunannya (RPJPD, RPJMD dan RKPD)				3 Dokumen	80.800.000,00	Kab. Bengkayang, Semua Kecamatan, Semua Kel/Desa	DANA TRANSFER UMUM-DANA ALOKASI UMUM	-	PD1. Menin gkatkan ekonomi yang inklusif, mandiri dan berdaya saing berbasis SDA Unggulan	-		84.800.000,00	BADAN PERENCANAAN PEMBANGUNAN RISET DAN INOVASI DAERAH
	5.01.03.2.02.0002	Asistensi Penyusunan Dokumen Perencanaan Pembangunan Perangkat Daerah Bidang Perekonomian														
			Jumlah Laporan Hasil Asistensi Penyusunan Dokumen Perencanaan Pembangunan Perangkat Daerah Bidang Perekonomian				3 Laporan	26.920.000,00	Kab. Bengkayang, Semua Kecamatan, Semua Kel/Desa	DANA TRANSFER UMUM-DANA ALOKASI UMUM	-	Memperkua t Ketahanan Ekonomi berbasis SDA, Hilirisasi Industri dan Pemberday aan Masyarakat PD1. Menin gkatkan ekonomi yang inklusif, mandiri dan berdaya saing berbasis SDA Unggulan	-		28.000.000,00	BADAN PERENCANAAN PEMBANGUNAN RISET DAN INOVASI DAERAH
	5.01.03.2.02.0003	Pelaksanaan Monitoring dan Evaluasi Penyusunan Dokumen Perencanaan Pembangunan Perangkat Daerah Bidang Perekonomian														

NO	KODE	URUSAN / BIDANG URUSAN / PROGRAM / KEGIATAN / SUB KEGIATAN	INDIKATOR PROGRAM / KEGIATAN / SUB KEGIATAN	TARGET AKHIR PERIODE RENSTRA OPD	REALISASI CAPAIAN RENJA OPD TAHUN 2023	PRAKIRAAN CAPAIAN TARGET RENJA OPD TAHUN 2024	CAPAIAN KINERJA DAN KERANGKA PENDANAAN						KELOMPOK SASARAN	PRAKIRAAN MAJU RENCANA TAHUN 2026		PERANGKAT DAERAH PENANGGUNG JAWAB
							TARGET 2025	PAGU INDIKATIF (Rp)	LOKASI	SUMBER DANA	PRIORITAS			TARGET	PAGU INDIKATIF (Rp)	
											NASIONAL	DAERAH				
1	2	3	4	5	6	7	8	9	10	11	12	13	14	15	16	17
			Jumlah Laporan Hasil Pelaksanaan Monitoring dan Evaluasi Penyusunan Dokumen Perencanaan Pembangunan Perangkat Daerah Bidang Perekonomian				3 Laporan	49.595.000,00	Kab. Bengkayang, Semua Kecamatan, Semua Kel/Desa	DANA TRANSFER UMUM-DANA ALOKASI UMUM	-	Memperkuat Ketahanan Ekonomi berbasis SDA, Hilirisasi Industri dan Pemberdayaan Masyarakat PD1. Meningkatkan ekonomi yang inklusif, mandiri dan berdayasaing berbasis SDA Unggulan	-		52.000.000,00	BADAN PERENCANAAN PEMBANGUNAN RISET DAN INOVASI DAERAH
	5.01.03.2.02.0004	Koordinasi Pelaksanaan Sinergitas dan Harmonisasi Perencanaan Pembangunan Daerah Bidang Perekonomian														
			Jumlah Laporan Hasil Sinkronisasi Renstra/Renja dengan RKPD/RPJMD pada Bidang Perekonomian				2 Laporan	57.400.000,00	Kab. Bengkayang, Semua Kecamatan, Semua Kel/Desa	DANA TRANSFER UMUM-DANA ALOKASI UMUM	-	Memperkuat Ketahanan Ekonomi berbasis SDA, Hilirisasi Industri dan Pemberdayaan Masyarakat PD1. Meningkatkan ekonomi yang inklusif, mandiri dan berdayasaing berbasis SDA Unggulan	-		60.200.000,00	BADAN PERENCANAAN PEMBANGUNAN RISET DAN INOVASI DAERAH
	5.01.03.2.02.0005	Koordinasi Penyusunan Dokumen Perencanaan Pembangunan Daerah Bidang SDA (RPJPD, RPJMD dan RKPD)														

NO	KODE	URUSAN / BIDANG URUSAN / PROGRAM / KEGIATAN / SUB KEGIATAN	INDIKATOR PROGRAM / KEGIATAN / SUB KEGIATAN	TARGET AKHIR PERIODE RENSTRA OPD	REALISASI CAPAIAN RENJA OPD TAHUN 2023	PRAKIRAAN CAPAIAN TARGET RENJA OPD TAHUN 2024	CAPAIAN KINERJA DAN KERANGKA PENDANAAN						KELOMPOK SASARAN	PRAKIRAAN MAJU RENCANA TAHUN 2026		PERANGKAT DAERAH PENANGGUNG JAWAB
							TARGET 2025	PAGU INDIKATIF (Rp)	LOKASI	SUMBER DANA	PRIORITAS			TARGET	PAGU INDIKATIF (Rp)	
											NASIONAL	DAERAH				
1	2	3	4	5	6	7	8	9	10	11	12	13	14	15	16	17
			Jumlah Dokumen Perencanaan Pembangunan Daerah Bidang SDA yang Dikoordinir Penyusunannya (RPJPD, RPJMD dan RKPD)				2 Dokumen	148.280.000,00	Kab. Bengkayang, Semua Kecamatan, Semua Kel/Desa	DANA TRANSFER UMUM-DANA ALOKASI UMUM	-	Memperkuat Ketahanan Ekonomi berbasis SDA, Hilirisasi Industri dan Pemberdayaan Masyarakat PD1. Meningkatkan ekonomi yang inklusif, mandiri dan berdayasaing berbasis SDA Unggulan	-		155.600.000,00	BADAN PERENCANAAN PEMBANGUNAN RISET DAN INOVASI DAERAH
	5.01.03.2.02.0006	Asistensi Penyusunan Dokumen Perencanaan Pembangunan Perangkat Daerah Bidang SDA														
			Jumlah Laporan Hasil Asistensi Penyusunan Dokumen Perencanaan Pembangunan Perangkat Daerah Bidang SDA				2 Laporan	49.500.000,00	Kab. Bengkayang, Semua Kecamatan, Semua Kel/Desa	DANA TRANSFER UMUM-DANA ALOKASI UMUM	-	Memperkuat Ketahanan Ekonomi berbasis SDA, Hilirisasi Industri dan Pemberdayaan Masyarakat PD1. Meningkatkan ekonomi yang inklusif, mandiri dan berdayasaing berbasis SDA Unggulan	-		51.990.000,00	BADAN PERENCANAAN PEMBANGUNAN RISET DAN INOVASI DAERAH
	5.01.03.2.02.0007	Pelaksanaan Monitoring dan Evaluasi Penyusunan Dokumen Perencanaan Pembangunan Perangkat Daerah Bidang SDA														

NO	KODE	URUSAN / BIDANG URUSAN / PROGRAM / KEGIATAN / SUB KEGIATAN	INDIKATOR PROGRAM / KEGIATAN / SUB KEGIATAN	TARGET AKHIR PERIODE RENSTRA OPD	REALISASI CAPAIAN RENJA OPD TAHUN 2023	PRAKIRAAN CAPAIAN TARGET RENJA OPD TAHUN 2024	CAPAIAN KINERJA DAN KERANGKA PENDANAAN						KELOMPOK SASARAN	PRAKIRAAN MAJU RENCANA TAHUN 2026		PERANGKAT DAERAH PENANGGUNG JAWAB
							TARGET 2025	PAGU INDIKATIF (Rp)	LOKASI	SUMBER DANA	PRIORITAS			TARGET	PAGU INDIKATIF (Rp)	
											NASIONAL	DAERAH				
1	2	3	4	5	6	7	8	9	10	11	12	13	14	15	16	17
			Jumlah Laporan Hasil Pelaksanaan Monitoring dan Evaluasi Penyusunan Dokumen Perencanaan Pembangunan Perangkat Daerah Bidang SDA				2 Laporan	58.000.000,00	Kab. Bengkayang, Semua Kecamatan, Semua Kel/Desa	DANA TRANSFER UMUM-DANA ALOKASI UMUM	-	Memperkuat Ketahanan Ekonomi berbasis SDA, Hilirisasi Industri dan Pemberdayaan Masyarakat PD1. Meningkatkan ekonomi yang inklusif, mandiri dan berdayasaing berbasis SDA Unggulan	-		60.980.000,00	BADAN PERENCANAAN PEMBANGUNAN RISET DAN INOVASI DAERAH
	5.01.03.2.02.0008	Koordinasi Pelaksanaan Sinergitas dan Harmonisasi Perencanaan Pembangunan Daerah Bidang SDA														
			Jumlah Laporan Hasil Sinkronisasi Renstra/Renja dengan RKPD/RPJMD pada Bidang SDA				2 Laporan	64.300.000,00	Kab. Bengkayang, Semua Kecamatan, Semua Kel/Desa	DANA TRANSFER UMUM-DANA ALOKASI UMUM	-	Memperkuat Ketahanan Ekonomi berbasis SDA, Hilirisasi Industri dan Pemberdayaan Masyarakat PD1. Meningkatkan ekonomi yang inklusif, mandiri dan berdayasaing berbasis SDA Unggulan	-		67.600.000,00	BADAN PERENCANAAN PEMBANGUNAN RISET DAN INOVASI DAERAH
	5.01.03.2.03	Koordinasi Perencanaan Bidang Infrastruktur dan Kewilayahan	-	-			-	708.628.000,00			-	PD3. Meningkatkan kualitas infrastruktur dasar	-	-	695.000.000,00	BADAN PERENCANAAN PEMBANGUNAN RISET DAN INOVASI DAERAH
	5.01.03.2.03.0001	Koordinasi Penyusunan Dokumen Perencanaan Pembangunan Daerah Bidang Infrastruktur (RPJPD, RPJMD dan RKPD)														
			Jumlah Dokumen Perencanaan Pembangunan Daerah Bidang Infrastruktur yang Dikoordinir Penyusunannya (RPJPD, RPJMD dan RKPD)				1 Dokumen	150.000.000,00	Kab. Bengkayang, Semua Kecamatan, Semua Kel/Desa	DANA TRANSFER UMUM-DANA ALOKASI UMUM	-	PD3. Meningkatkan kualitas infrastruktur dasar	-		150.000.000,00	BADAN PERENCANAAN PEMBANGUNAN RISET DAN INOVASI DAERAH
	5.01.03.2.03.0002	Asistensi Penyusunan Dokumen Perencanaan Pembangunan Perangkat Daerah Bidang Infrastruktur														

NO	KODE	URUSAN / BIDANG URUSAN / PROGRAM / KEGIATAN / SUB KEGIATAN	INDIKATOR PROGRAM / KEGIATAN / SUB KEGIATAN	TARGET AKHIR PERIODE RENSTRA OPD	REALISASI CAPAIAN RENJA OPD TAHUN 2023	PRAKIRAAN CAPAIAN TARGET RENJA OPD TAHUN 2024	CAPAIAN KINERJA DAN KERANGKA PENDANAAN						KELOMPOK SASARAN	PRAKIRAAN MAJU RENCANA TAHUN 2026		PERANGKAT DAERAH PENANGGUNG JAWAB		
							TARGET 2025	PAGU INDIKATIF (Rp)	LOKASI	SUMBER DANA	PRIORITAS			TARGET	PAGU INDIKATIF (Rp)			
											NASIONAL	DAERAH						
1	2	3	4	5	6	7	8	9	10	11	12	13	14	15	16	17		
			<i>Jumlah Laporan Hasil Asistensi Penyusunan Dokumen Perencanaan Pembangunan Perangkat Daerah Bidang Infrastruktur</i>				1 Laporan	100.000.000,00	Kab. Bengkulu, Semua Kecamatan, Semua Kel/Desa	DANA TRANSFER UMUM-DANA ALOKASI UMUM	-	PD3. Meningkatkan kualitas infrastruktur dasar	-		100.000.000,00	BADAN PERENCANAAN PEMBANGUNAN RISET DAN INOVASI DAERAH		
	5.01.03.2.03.0003	Pelaksanaan Monitoring dan Evaluasi Penyusunan Dokumen Perencanaan Pembangunan Perangkat Daerah Bidang Infrastruktur																
			<i>Jumlah Laporan Hasil Pelaksanaan Monitoring dan Evaluasi Penyusunan Dokumen Perencanaan Pembangunan Perangkat Daerah Bidang Infrastruktur</i>				1 Laporan	68.000.000,00	Kab. Bengkulu, Semua Kecamatan, Semua Kel/Desa	DANA TRANSFER UMUM-DANA ALOKASI UMUM	-	PD3. Meningkatkan kualitas infrastruktur dasar	-		70.000.000,00	BADAN PERENCANAAN PEMBANGUNAN RISET DAN INOVASI DAERAH		
	5.01.03.2.03.0004	Koordinasi Pelaksanaan Sinergitas dan Harmonisasi Perencanaan Pembangunan Daerah Bidang Infrastruktur																
			<i>Jumlah Laporan Hasil Sinkronisasi Renstra/Renja dengan RKPD/RPJMD pada Bidang Infrastruktur</i>				1 Laporan	65.000.000,00	Kab. Bengkulu, Semua Kecamatan, Semua Kel/Desa	DANA TRANSFER UMUM-DANA ALOKASI UMUM	-	PD3. Meningkatkan kualitas infrastruktur dasar	-		70.000.000,00	BADAN PERENCANAAN PEMBANGUNAN RISET DAN INOVASI DAERAH		
	5.01.03.2.03.0005	Koordinasi Penyusunan Dokumen Perencanaan Pembangunan Daerah Bidang Kewilayahan (RPJPD, RPJMD dan RKPD)																
			<i>Jumlah Dokumen Perencanaan Pembangunan Daerah Bidang Kewilayahan yang Dikoordinir Penyusunannya (RPJPD, RPJMD dan RKPD)</i>				1 Dokumen	110.628.000,00	Kab. Bengkulu, Semua Kecamatan, Semua Kel/Desa	DANA TRANSFER UMUM-DANA ALOKASI UMUM	-	PD3. Meningkatkan kualitas infrastruktur dasar	-		100.000.000,00	BADAN PERENCANAAN PEMBANGUNAN RISET DAN INOVASI DAERAH		
	5.01.03.2.03.0006	Asistensi Penyusunan Dokumen Perencanaan Pembangunan Perangkat Daerah Bidang Kewilayahan																
			<i>Jumlah Laporan Hasil Asistensi Penyusunan Dokumen Perencanaan Pembangunan Perangkat Daerah Bidang Kewilayahan</i>				1 Laporan	80.000.000,00	Kab. Bengkulu, Semua Kecamatan, Semua Kel/Desa	DANA TRANSFER UMUM-DANA ALOKASI UMUM	-	PD3. Meningkatkan kualitas infrastruktur dasar	-		70.000.000,00	BADAN PERENCANAAN PEMBANGUNAN RISET DAN INOVASI DAERAH		
	5.01.03.2.03.0007	Pelaksanaan Monitoring dan Evaluasi Penyusunan Dokumen Perencanaan Pembangunan Perangkat Daerah Bidang Kewilayahan																
			<i>Jumlah Laporan Hasil Pelaksanaan Monitoring dan Evaluasi Penyusunan Dokumen Perencanaan Pembangunan Perangkat Daerah Bidang Kewilayahan</i>				1 Laporan	65.000.000,00	Kab. Bengkulu, Semua Kecamatan, Semua Kel/Desa	DANA TRANSFER UMUM-DANA ALOKASI UMUM	-	PD3. Meningkatkan kualitas infrastruktur dasar	-		65.000.000,00	BADAN PERENCANAAN PEMBANGUNAN RISET DAN INOVASI DAERAH		
	5.01.03.2.03.0008	Koordinasi Pelaksanaan Sinergitas dan Harmonisasi Perencanaan Pembangunan Daerah Bidang Kewilayahan																
			<i>Jumlah Laporan Hasil Sinkronisasi Renstra/Renja dengan RKPD/RPJMD pada Bidang Kewilayahan</i>				1 Laporan	70.000.000,00	Kab. Bengkulu, Semua Kecamatan, Semua Kel/Desa	DANA TRANSFER UMUM-DANA ALOKASI UMUM	-	PD3. Meningkatkan kualitas infrastruktur dasar	-		70.000.000,00	BADAN PERENCANAAN PEMBANGUNAN RISET DAN INOVASI DAERAH		
	-	-						191.800.000,00							201.390.000,00			
1.	5.05.02	PROGRAM PENELITIAN DAN PENGEMBANGAN DAERAH	-	-			-	191.800.000,00						-	201.390.000,00			

NO	KODE	URUSAN / BIDANG URUSAN / PROGRAM / KEGIATAN / SUB KEGIATAN	INDIKATOR PROGRAM / KEGIATAN / SUB KEGIATAN	TARGET AKHIR PERIODE RENSTRA OPD	REALISASI CAPAIAN RENJA OPD TAHUN 2023	PRAKIRAAN CAPAIAN TARGET RENJA OPD TAHUN 2024	CAPAIAN KINERJA DAN KERANGKA PENDANAAN						KELOMPOK SASARAN	PRAKIRAAN MAJU RENCANA TAHUN 2026		PERANGKAT DAERAH PENANGGUNG JAWAB
							TARGET 2025	PAGU INDIKATIF (Rp)	LOKASI	SUMBER DANA	PRIORITAS			TARGET	PAGU INDIKATIF (Rp)	
											NASIONAL	DAERAH				
1	2	3	4	5	6	7	8	9	10	11	12	13	14	15	16	17
	5.05.02.2.02	Penelitian dan Pengembangan Bidang Sosial dan Kependudukan	-	-			-	10.000.000,00			-	Meningkatk an Kualitas Hidup Sumber Daya Manusia yang berdaya saing PD1. Menin gkatkan ekonomi yang inklusif, mandiri dan berdaya saing berbasis SDA Unggulan	-	-	10.500.000,00	BADAN PERENCANAAN PEMBANGUNAN RISET DAN INOVASI DAERAH
	5.05.02.2.02.0001	Penelitian dan Pengembangan Bidang Aspek- Aspek Sosial														
			Jumlah Dokumen Hasil Penelitian dan Pengembangan Bidang Aspek-Aspek Sosial				1 Dokumen	10.000.000,00	Kab. Bengkayang, Semua Kecamatan, Semua Kel/Desa	DANA TRANSFER UMUM-DANA ALOKASI UMUM	-	Meningkatk an Kualitas Hidup Sumber Daya Manusia yang berdaya saing PD1. Menin gkatkan ekonomi yang inklusif, mandiri dan berdaya saing berbasis SDA Unggulan	-		10.500.000,00	BADAN PERENCANAAN PEMBANGUNAN RISET DAN INOVASI DAERAH
	5.05.02.2.03	Penelitian dan Pengembangan Bidang Ekonomi dan Pembangunan	-	-			-	10.000.000,00			-	Meningkatk an Kualitas Hidup Sumber Daya Manusia yang berdaya saing PD1. Menin gkatkan ekonomi yang inklusif, mandiri dan berdaya saing berbasis SDA Unggulan	-	-	10.500.000,00	BADAN PERENCANAAN PEMBANGUNAN RISET DAN INOVASI DAERAH
	5.05.02.2.03.0001	Penelitian dan Pengembangan Koperasi, Usaha Kecil dan Menengah														

NO	KODE	URUSAN / BIDANG URUSAN / PROGRAM / KEGIATAN / SUB KEGIATAN	INDIKATOR PROGRAM / KEGIATAN / SUB KEGIATAN	TARGET AKHIR PERIODE RENSTRA OPD	REALISASI CAPAIAN RENJA OPD TAHUN 2023	PRAKIRAAN CAPAIAN TARGET RENJA OPD TAHUN 2024	CAPAIAN KINERJA DAN KERANGKA PENDANAAN						KELOMPOK SASARAN	PRAKIRAAN MAJU RENCANA TAHUN 2026		PERANGKAT DAERAH PENANGGUNG JAWAB
							TARGET 2025	PAGU INDIKATIF (Rp)	LOKASI	SUMBER DANA	PRIORITAS			TARGET	PAGU INDIKATIF (Rp)	
											NASIONAL	DAERAH				
1	2	3	4	5	6	7	8	9	10	11	12	13	14	15	16	17
			Jumlah Laporan Hasil Penyelenggaraan Sosialisasi dan Diseminasi Hasil-Hasil Kelitbangan				1 Laporan	35.000.000,00	Kab. Bengkayang, Semua Kecamatan, Semua Kel/Desa	DANA TRANSFER UMUM-DANA ALOKASI UMUM	-	Meningkatk an Kualitas Hidup Sumber Daya Manusia yang berdaya saing PD1. Menin gkatkan ekonomi yang inklusif, mandiri dan berdaya saing berbasis SDA Unggulan	-		36.750.000,00	BADAN PERENCANAAN PEMBANGUNAN RISET DAN INOVASI DAERAH
	5.05.02.2.04.0005	Fasilitasi Hak Kekayaan Intelektual														
			Jumlah Laporan Pelaksanaan Fasilitasi Hak Kekayaan Intelektual				1 Laporan	50.000.000,00	Kab. Bengkayang, Semua Kecamatan, Semua Kel/Desa	DANA TRANSFER UMUM-DANA ALOKASI UMUM	-	Meningkatk an Kualitas Hidup Sumber Daya Manusia yang berdaya saing PD1. Menin gkatkan ekonomi yang inklusif, mandiri dan berdaya saing berbasis SDA Unggulan	-		52.500.000,00	BADAN PERENCANAAN PEMBANGUNAN RISET DAN INOVASI DAERAH
	-	-						8.308.622.790,00							7.279.882.530,00	
1.	-	PROGRAM PENUNJANG URUSAN PEMERINTAHAN DAERAH KABUPATEN/KOTA	-	-			-	4.717.619.115,00						-	5.394.712.530,00	
	-	Administrasi Umum Perangkat Daerah	-	-			-	327.402.800,00			-	Memperkuat transformasi pelayanan publik PD4. Memperkuat kualitas pelayanan publik melalui transformasi digital	-	-	470.862.380,00	BADAN PERENCANAAN PEMBANGUNAN RISET DAN INOVASI DAERAH
	-	Penyediaan Bahan Logistik Kantor														

NO	KODE	URUSAN / BIDANG URUSAN / PROGRAM / KEGIATAN / SUB KEGIATAN	INDIKATOR PROGRAM / KEGIATAN / SUB KEGIATAN	TARGET AKHIR PERIODE RENSTRA OPD	REALISASI CAPAIAN RENJA OPD TAHUN 2023	PRAKIRAAN CAPAIAN TARGET RENJA OPD TAHUN 2024	CAPAIAN KINERJA DAN KERANGKA PENDANAAN						KELOMPOK SASARAN	PRAKIRAAN MAJU RENCANA TAHUN 2026		PERANGKAT DAERAH PENANGGUNG JAWAB
							TARGET 2025	PAGU INDIKATIF (Rp)	LOKASI	SUMBER DANA	PRIORITAS			TARGET	PAGU INDIKATIF (Rp)	
											NASIONAL	DAERAH				
1	2	3	4	5	6	7	8	9	10	11	12	13	14	15	16	17
			Jumlah Paket Bahan Logistik Kantor yang Disediakan				45 Paket	50.000.000,00	Kab. Bengkayang, Bengkayang, Semua Kel/Desa Kab. Bengkayang, Bengkayang, Semua Kel/Desa	DANA TRANSFER UMUM-DANA ALOKASI UMUM	-	Memperkuat transformasi pelayanan publik PD4. Memperkuat kualitas pelayanan publik melalui transformasi digital	-		105.564.375,00	BADAN PERENCANAAN PEMBANGUNAN RISET DAN INOVASI DAERAH
	-	Perencanaan, Penganggaran, dan Evaluasi Kinerja Perangkat Daerah	-	-			-	34.688.700,00			-	Memperkuat transformasi pelayanan publik PD4. Memperkuat kualitas pelayanan publik melalui transformasi digital	-	-	36.423.350,00	BADAN PERENCANAAN PEMBANGUNAN RISET DAN INOVASI DAERAH
	-	Penyusunan Dokumen Perencanaan Perangkat Daerah														
			Jumlah Dokumen Perencanaan Perangkat Daerah				5 Dokumen	6.310.500,00	Kab. Bengkayang, Bengkayang, Semua Kel/Desa Kab. Bengkayang, Bengkayang, Semua Kel/Desa	DANA TRANSFER UMUM-DANA ALOKASI UMUM	-	Memperkuat transformasi pelayanan publik PD4. Memperkuat kualitas pelayanan publik melalui transformasi digital	-		6.626.025,00	BADAN PERENCANAAN PEMBANGUNAN RISET DAN INOVASI DAERAH
	-	Koordinasi dan Penyusunan Dokumen RKA-SKPD														
			Jumlah Dokumen RKA-SKPD dan Laporan Hasil Koordinasi Penyusunan Dokumen RKA-SKPD				1 Dokumen	3.621.450,00	Kab. Bengkayang, Bengkayang, Semua Kel/Desa Kab. Bengkayang, Bengkayang, Semua Kel/Desa	DANA TRANSFER UMUM-DANA ALOKASI UMUM	-	Memperkuat transformasi pelayanan publik PD4. Memperkuat kualitas pelayanan publik melalui transformasi digital	-		3.802.600,00	BADAN PERENCANAAN PEMBANGUNAN RISET DAN INOVASI DAERAH
	-	Koordinasi dan Penyusunan Dokumen Perubahan RKA-SKPD														

NO	KODE	URUSAN / BIDANG URUSAN / PROGRAM / KEGIATAN / SUB KEGIATAN	INDIKATOR PROGRAM / KEGIATAN / SUB KEGIATAN	TARGET AKHIR PERIODE RENSTRA OPD	REALISASI CAPAIAN RENJA OPD TAHUN 2023	PRAKIRAAN CAPAIAN TARGET RENJA OPD TAHUN 2024	CAPAIAN KINERJA DAN KERANGKA PENDANAAN						KELOMPOK SASARAN	PRAKIRAAN MAJU RENCANA TAHUN 2026		PERANGKAT DAERAH PENANGGUNG JAWAB
							TARGET 2025	PAGU INDIKATIF (Rp)	LOKASI	SUMBER DANA	PRIORITAS			TARGET	PAGU INDIKATIF (Rp)	
											NASIONAL	DAERAH				
1	2	3	4	5	6	7	8	9	10	11	12	13	14	15	16	17
			Jumlah Dokumen Perubahan RKA-SKPD dan Laporan Hasil Koordinasi Penyusunan Dokumen Perubahan RKA-SKPD				2 Dokumen	5.544.000,00	Kab. Bengkulu, Bengkulu, Semua Kel/Desa Kab. Bengkulu, Bengkulu, Semua Kel/Desa	DANA TRANSFER UMUM-DANA ALOKASI UMUM	-	Memperkuat transformasi pelayanan publik PD4. Memperkuat kualitas pelayananan publik melalui transformasi digital	-		5.821.200,00	BADAN PERENCANAAN PEMBANGUNAN RISET DAN INOVASI DAERAH
	-	Koordinasi dan Penyusunan DPA-SKPD														
			Jumlah Dokumen DPA-SKPD dan Laporan Hasil Koordinasi Penyusunan Dokumen DPA-SKPD				1 Dokumen	3.923.850,00	Kab. Bengkulu, Bengkulu, Semua Kel/Desa Kab. Bengkulu, Bengkulu, Semua Kel/Desa	DANA TRANSFER UMUM-DANA ALOKASI UMUM	-	Memperkuat transformasi pelayanan publik PD4. Memperkuat kualitas pelayananan publik melalui transformasi digital	-		4.120.100,00	BADAN PERENCANAAN PEMBANGUNAN RISET DAN INOVASI DAERAH
	-	Koordinasi dan Penyusunan Perubahan DPA- SKPD														
			Jumlah Dokumen Perubahan DPA-SKPD dan Laporan Hasil Koordinasi Penyusunan Dokumen Perubahan DPA-SKPD				2 Dokumen	3.617.100,00	Kab. Bengkulu, Bengkulu, Semua Kel/Desa Kab. Bengkulu, Bengkulu, Semua Kel/Desa	DANA TRANSFER UMUM-DANA ALOKASI UMUM	-	Memperkuat transformasi pelayanan publik PD4. Memperkuat kualitas pelayananan publik melalui transformasi digital	-		3.798.000,00	BADAN PERENCANAAN PEMBANGUNAN RISET DAN INOVASI DAERAH
	-	Koordinasi dan Penyusunan Laporan Capaian Kinerja dan Ikhtisar Realisasi Kinerja SKPD														
			Jumlah Laporan Capaian Kinerja dan Ikhtisar Realisasi Kinerja SKPD dan Laporan Hasil Koordinasi Penyusunan Laporan Capaian Kinerja dan Ikhtisar Realisasi Kinerja SKPD				2 Laporan	6.436.500,00	Kab. Bengkulu, Bengkulu, Semua Kel/Desa Kab. Bengkulu, Bengkulu, Semua Kel/Desa	DANA TRANSFER UMUM-DANA ALOKASI UMUM	-	Memperkuat transformasi pelayanan publik PD4. Memperkuat kualitas pelayananan publik melalui transformasi digital	-		6.758.325,00	BADAN PERENCANAAN PEMBANGUNAN RISET DAN INOVASI DAERAH
	-	Evaluasi Kinerja Perangkat Daerah														

NO	KODE	URUSAN / BIDANG URUSAN / PROGRAM / KEGIATAN / SUB KEGIATAN	INDIKATOR PROGRAM / KEGIATAN / SUB KEGIATAN	TARGET AKHIR PERIODE RENSTRA OPD	REALISASI CAPAIAN RENJA OPD TAHUN 2023	PRAKIRAAN CAPAIAN TARGET RENJA OPD TAHUN 2024	CAPAIAN KINERJA DAN KERANGKA PENDANAAN						KELOMPOK SASARAN	PRAKIRAAN MAJU RENCANA TAHUN 2026		PERANGKAT DAERAH PENANGGUNG JAWAB
							TARGET 2025	PAGU INDIKATIF (Rp)	LOKASI	SUMBER DANA	PRIORITAS			TARGET	PAGU INDIKATIF (Rp)	
											NASIONAL	DAERAH				
1	2	3	4	5	6	7	8	9	10	11	12	13	14	15	16	17
			<i>Jumlah Laporan Evaluasi Kinerja Perangkat Daerah</i>				1 Laporan	5.235.300,00	Kab. Bengkayang, Bengkayang, Semua Kel/Desa Kab. Bengkayang, Bengkayang, Semua Kel/Desa	DANA TRANSFER UMUM-DANA ALOKASI UMUM	-	Memperkuat transformasi pelayanan publik PD4. Memperkuat kualitas pelayananan publik melalui transformasi digital	-		5.497.100,00	BADAN PERENCANAAN PEMBANGUNAN RISET DAN INOVASI DAERAH
	-	Administrasi Keuangan Perangkat Daerah	-	-			-	3.757.552.165,00			-	Memperkuat transformasi pelayanan publik PD4. Memperkuat kualitas pelayananan publik melalui transformasi digital	-	-	4.069.389.200,00	BADAN PERENCANAAN PEMBANGUNAN RISET DAN INOVASI DAERAH
	-	Penyediaan Gaji dan Tunjangan ASN														
			<i>Jumlah Orang yang Menerima Gaji dan Tunjangan ASN</i>				31 Orang/bulan	3.742.592.990,00	Kab. Bengkayang, Bengkayang, Semua Kel/Desa Kab. Bengkayang, Bengkayang, Semua Kel/Desa	DANA TRANSFER UMUM-DANA ALOKASI UMUM	-	Memperkuat transformasi pelayanan publik PD4. Memperkuat kualitas pelayananan publik melalui transformasi digital	-		4.053.682.000,00	BADAN PERENCANAAN PEMBANGUNAN RISET DAN INOVASI DAERAH
	-	Koordinasi dan Penyusunan Laporan Keuangan Akhir Tahun SKPD														
			<i>Jumlah Laporan Keuangan Akhir Tahun SKPD dan Laporan Hasil Koordinasi Penyusunan Laporan Keuangan Akhir Tahun SKPD</i>				1 Laporan	6.017.025,00	Kab. Bengkayang, Bengkayang, Semua Kel/Desa Kab. Bengkayang, Bengkayang, Semua Kel/Desa	DANA TRANSFER UMUM-DANA ALOKASI UMUM	-	Memperkuat transformasi pelayanan publik PD4. Memperkuat kualitas pelayananan publik melalui transformasi digital	-		6.317.900,00	BADAN PERENCANAAN PEMBANGUNAN RISET DAN INOVASI DAERAH
	-	Koordinasi dan Penyusunan Laporan Keuangan Bulanan/ Triwulanan/ Semesteran SKPD														

NO	KODE	URUSAN / BIDANG URUSAN / PROGRAM / KEGIATAN / SUB KEGIATAN	INDIKATOR PROGRAM / KEGIATAN / SUB KEGIATAN	TARGET AKHIR PERIODE RENSTRA OPD	REALISASI CAPAIAN RENJA OPD TAHUN 2023	PRAKIRAAN CAPAIAN TARGET RENJA OPD TAHUN 2024	CAPAIAN KINERJA DAN KERANGKA PENDANAAN						KELOMPOK SASARAN	PRAKIRAAN MAJU RENCANA TAHUN 2026		PERANGKAT DAERAH PENANGGUNG JAWAB
							TARGET 2025	PAGU INDIKATIF (Rp)	LOKASI	SUMBER DANA	PRIORITAS			TARGET	PAGU INDIKATIF (Rp)	
											NASIONAL	DAERAH				
1	2	3	4	5	6	7	8	9	10	11	12	13	14	15	16	17
			Jumlah Paket Komponen Instalasi Listrik/Penerangan Bangunan Kantor yang Disediakan				3 Paket	7.869.750,00	Kab. Bengkulu, Bengkulu, Semua Kel/Desa Kab. Bengkulu, Bengkulu, Semua Kel/Desa	DANA TRANSFER UMUM-DANA ALOKASI UMUM	-	Memperkuat transformasi pelayanan publik PD4. Memperkuat kualitas pelayananan publik melalui transformasi digital	-		8.263.250,00	BADAN PERENCANAAN PEMBANGUNAN RISET DAN INOVASI DAERAH
	-	Penyediaan Peralatan dan Perlengkapan Kantor														
			Jumlah Paket Peralatan dan Perlengkapan Kantor yang Disediakan				34 Paket	72.935.625,00	Kab. Bengkulu, Bengkulu, Semua Kel/Desa Kab. Bengkulu, Bengkulu, Semua Kel/Desa	DANA TRANSFER UMUM-DANA ALOKASI UMUM	-	Memperkuat transformasi pelayanan publik PD4. Memperkuat kualitas pelayananan publik melalui transformasi digital	-		76.582.450,00	BADAN PERENCANAAN PEMBANGUNAN RISET DAN INOVASI DAERAH
	-	Penyediaan Peralatan Rumah Tangga														
			Jumlah Paket Peralatan Rumah Tangga yang Disediakan				12 Paket	21.710.325,00	Kab. Bengkulu, Bengkulu, Semua Kel/Desa Kab. Bengkulu, Bengkulu, Semua Kel/Desa	DANA TRANSFER UMUM-DANA ALOKASI UMUM	-	Memperkuat transformasi pelayanan publik PD4. Memperkuat kualitas pelayananan publik melalui transformasi digital	-		22.795.850,00	BADAN PERENCANAAN PEMBANGUNAN RISET DAN INOVASI DAERAH
	-	Penyediaan Barang Cetak dan Penggandaan														
			Jumlah Paket Barang Cetak dan Penggandaan yang Disediakan				6 Paket	25.000.000,00	Kab. Bengkulu, Bengkulu, Semua Kel/Desa Kab. Bengkulu, Bengkulu, Semua Kel/Desa	DANA TRANSFER UMUM-DANA ALOKASI UMUM	-	Memperkuat transformasi pelayanan publik PD4. Memperkuat kualitas pelayananan publik melalui transformasi digital	-		41.343.750,00	BADAN PERENCANAAN PEMBANGUNAN RISET DAN INOVASI DAERAH
	-	Penyediaan Bahan Bacaan dan Peraturan Perundang-undangan														

NO	KODE	URUSAN / BIDANG URUSAN / PROGRAM / KEGIATAN / SUB KEGIATAN	INDIKATOR PROGRAM / KEGIATAN / SUB KEGIATAN	TARGET AKHIR PERIODE RENSTRA OPD	REALISASI CAPAIAN RENJA OPD TAHUN 2023	PRAKIRAAN CAPAIAN TARGET RENJA OPD TAHUN 2024	CAPAIAN KINERJA DAN KERANGKA PENDANAAN						KELOMPOK SASARAN	PRAKIRAAN MAJU RENCANA TAHUN 2026		PERANGKAT DAERAH PENANGGUNG JAWAB
							TARGET 2025	PAGU INDIKATIF (Rp)	LOKASI	SUMBER DANA	PRIORITAS			TARGET	PAGU INDIKATIF (Rp)	
											NASIONAL	DAERAH				
1	2	3	4	5	6	7	8	9	10	11	12	13	14	15	16	17
			<i>Jumlah Dokumen Bahan Bacaan dan Peraturan Perundang-Undangan yang Disediakan</i>				10 Dokumen	7.000.000,00	Kab. Bengkayang, Bengkayang, Semua Kel/Desa Kab. Bengkayang, Bengkayang, Semua Kel/Desa	DANA TRANSFER UMUM-DANA ALOKASI UMUM	-	Memperkuat transformasi pelayanan publik PD4. Memperkuat kualitas pelayananan publik melalui transformasi digital	-		13.781.250,00	BADAN PERENCANAAN PEMBANGUNAN RISET DAN INOVASI DAERAH
	-	Penyelenggaraan Rapat Koordinasi dan Konsultasi SKPD														
			<i>Jumlah Laporan Penyelenggaraan Rapat Koordinasi dan Konsultasi SKPD</i>				45 Laporan	142.887.100,00	Kab. Bengkayang, Bengkayang, Semua Kel/Desa Kab. Bengkayang, Bengkayang, Semua Kel/Desa	DANA TRANSFER UMUM-DANA ALOKASI UMUM	-	Memperkuat transformasi pelayanan publik PD4. Memperkuat kualitas pelayananan publik melalui transformasi digital	-		202.531.455,00	BADAN PERENCANAAN PEMBANGUNAN RISET DAN INOVASI DAERAH
	-	Pengadaan Barang Milik Daerah Penunjang Urusan Pemerintah Daerah	-	-			-	15.000.000,00			-	Memperkuat transformasi pelayanan publik PD4. Memperkuat kualitas pelayananan publik melalui transformasi digital	-	-	15.750.000,00	BADAN PERENCANAAN PEMBANGUNAN RISET DAN INOVASI DAERAH
	-	Pengadaan Peralatan dan Mesin Lainnya														
			<i>Jumlah Unit Peralatan dan Mesin Lainnya yang Disediakan</i>				10 Unit	10.000.000,00	Kab. Bengkayang, Bengkayang, Semua Kel/Desa Kab. Bengkayang, Bengkayang, Semua Kel/Desa	DANA TRANSFER UMUM-DANA ALOKASI UMUM	-	Memperkuat transformasi pelayanan publik PD4. Memperkuat kualitas pelayananan publik melalui transformasi digital	-		10.500.000,00	BADAN PERENCANAAN PEMBANGUNAN RISET DAN INOVASI DAERAH

NO	KODE	URUSAN / BIDANG URUSAN / PROGRAM / KEGIATAN / SUB KEGIATAN	INDIKATOR PROGRAM / KEGIATAN / SUB KEGIATAN	TARGET AKHIR PERIODE RENSTRA OPD	REALISASI CAPAIAN RENJA OPD TAHUN 2023	PRAKIRAAN CAPAIAN TARGET RENJA OPD TAHUN 2024	CAPAIAN KINERJA DAN KERANGKA PENDANAAN						KELOMPOK SASARAN	PRAKIRAAN MAJU RENCANA TAHUN 2026		PERANGKAT DAERAH PENANGGUNG JAWAB
							TARGET 2025	PAGU INDIKATIF (Rp)	LOKASI	SUMBER DANA	PRIORITAS			TARGET	PAGU INDIKATIF (Rp)	
											NASIONAL	DAERAH				
1	2	3	4	5	6	7	8	9	10	11	12	13	14	15	16	17
	-	Administrasi Kepegawaian Perangkat Daerah	-	-			-	32.291.250,00			-	Memperkuat transformasi pelayanan publik PD4. Memperkuat kualitas pelayananan publik melalui transformasi digital	-	-	45.718.350,00	BADAN PERENCANAAN PEMBANGUNAN RISET DAN INOVASI DAERAH
	-	Pengadaan Pakaian Dinas beserta Atribut Kelengkapannya														
			Jumlah Paket Pakaian Dinas beserta Atribut Kelengkapan				45 Paket	22.500.000,00	Kab. Bengkulu, Semua Kecamatan, Semua Kel/Desa	DANA TRANSFER UMUM-DANA ALOKASI UMUM	-	Memperkuat transformasi pelayanan publik PD4. Memperkuat kualitas pelayananan publik melalui transformasi digital	-		35.437.500,00	BADAN PERENCANAAN PEMBANGUNAN RISET DAN INOVASI DAERAH
	-	Pengadaan Barang Milik Daerah Penunjang Urusan Pemerintah Daerah	-	-			-	15.000.000,00			-	Memperkuat transformasi pelayanan publik PD4. Memperkuat kualitas pelayananan publik melalui transformasi digital	-	-	15.750.000,00	BADAN PERENCANAAN PEMBANGUNAN RISET DAN INOVASI DAERAH
	-	Pengadaan Mebel														
			Jumlah Paket Mebel yang Disediakan				10 Unit	5.000.000,00	Kab. Bengkulu, Bengkulu, Semua Kel/Desa Kab. Bengkulu, Bengkulu, Semua Kel/Desa	DANA TRANSFER UMUM-DANA ALOKASI UMUM	-	Memperkuat transformasi pelayanan publik PD4. Memperkuat kualitas pelayananan publik melalui transformasi digital	-		5.250.000,00	BADAN PERENCANAAN PEMBANGUNAN RISET DAN INOVASI DAERAH

NO	KODE	URUSAN / BIDANG URUSAN / PROGRAM / KEGIATAN / SUB KEGIATAN	INDIKATOR PROGRAM / KEGIATAN / SUB KEGIATAN	TARGET AKHIR PERIODE RENSTRA OPD	REALISASI CAPAIAN RENJA OPD TAHUN 2023	PRAKIRAAN CAPAIAN TARGET RENJA OPD TAHUN 2024	CAPAIAN KINERJA DAN KERANGKA PENDANAAN						KELOMPOK SASARAN	PRAKIRAAN MAJU RENCANA TAHUN 2026		PERANGKAT DAERAH PENANGGUNG JAWAB
							TARGET 2025	PAGU INDIKATIF (Rp)	LOKASI	SUMBER DANA	PRIORITAS			TARGET	PAGU INDIKATIF (Rp)	
											NASIONAL	DAERAH				
1	2	3	4	5	6	7	8	9	10	11	12	13	14	15	16	17
	-	Penyediaan Jasa Penunjang Urusan Pemerintahan Daerah	-	-			-	386.546.200,00			-	Memperkuat transformasi pelayanan publik PD4. Memperkuat kualitas pelayananan publik melalui transformasi digital	-	-	559.483.850,00	BADAN PERENCANAAN PEMBANGUNAN RISET DAN INOVASI DAERAH
	-	Penyediaan Jasa Surat Menyurat														
			Jumlah Laporan Penyediaan Jasa Surat Menyurat				500 Laporan	8.656.200,00	Kab. Bengkayang, Bengkayang, Semua Kel/Desa Kab. Bengkayang, Bengkayang, Semua Kel/Desa	DANA TRANSFER UMUM-DANA ALOKASI UMUM	-	Memperkuat transformasi pelayanan publik PD4. Memperkuat kualitas pelayananan publik melalui transformasi digital	-		9.089.000,00	BADAN PERENCANAAN PEMBANGUNAN RISET DAN INOVASI DAERAH
	-	Penyediaan Jasa Komunikasi, Sumber Daya Air dan Listrik														
			Jumlah Laporan Penyediaan Jasa Komunikasi, Sumber Daya Air dan Listrik yang Disediakan				3 Laporan	127.890.000,00	Kab. Bengkayang, Bengkayang, Semua Kel/Desa Kab. Bengkayang, Bengkayang, Semua Kel/Desa	DANA TRANSFER UMUM-DANA ALOKASI UMUM	-	Memperkuat transformasi pelayanan publik PD4. Memperkuat kualitas pelayananan publik melalui transformasi digital	-		134.284.500,00	BADAN PERENCANAAN PEMBANGUNAN RISET DAN INOVASI DAERAH
	-	Penyediaan Jasa Pelayanan Umum Kantor														
			Jumlah Laporan Penyediaan Jasa Pelayanan Umum Kantor yang Disediakan				13 Laporan	250.000.000,00	Kab. Bengkayang, Bengkayang, Semua Kel/Desa Kab. Bengkayang, Bengkayang, Semua Kel/Desa	DANA TRANSFER UMUM-DANA ALOKASI UMUM	-	Memperkuat transformasi pelayanan publik PD4. Memperkuat kualitas pelayananan publik melalui transformasi digital	-		416.110.350,00	BADAN PERENCANAAN PEMBANGUNAN RISET DAN INOVASI DAERAH

NO	KODE	URUSAN / BIDANG URUSAN / PROGRAM / KEGIATAN / SUB KEGIATAN	INDIKATOR PROGRAM / KEGIATAN / SUB KEGIATAN	TARGET AKHIR PERIODE RENSTRA OPD	REALISASI CAPAIAN RENJA OPD TAHUN 2023	PRAKIRAAN CAPAIAN TARGET RENJA OPD TAHUN 2024	CAPAIAN KINERJA DAN KERANGKA PENDANAAN						KELOMPOK SASARAN	PRAKIRAAN MAJU RENCANA TAHUN 2026		PERANGKAT DAERAH PENANGGUNG JAWAB	
							TARGET 2025	PAGU INDIKATIF (Rp)	LOKASI	SUMBER DANA	PRIORITAS			TARGET	PAGU INDIKATIF (Rp)		
											NASIONAL	DAERAH					
1	2	3	4	5	6	7	8	9	10	11	12	13	14	15	16	17	
	-	Pemeliharaan Barang Milik Daerah Penunjang Urusan Pemerintahan Daerah	-	-			-	164.138.000,00			-	Memperkuat transformasi pelayanan publik PD4. Memperkuat kualitas pelayananan publik melalui transformasi digital	-	-	197.085.400,00	BADAN PERENCANAAN PEMBANGUNAN RISET DAN INOVASI DAERAH	
	-	Penyediaan Jasa Pemeliharaan, Biaya Pemeliharaan, dan Pajak Kendaraan Perorangan Dinas atau Kendaraan Dinas Jabatan															
			Jumlah Kendaraan Perorangan Dinas atau Kendaraan Dinas Jabatan yang Dipelihara dan dibayarkan Pajaknya				13 Unit	100.000.000,00	Kab. Bengkulu, Bengkulu, Semua Kel/Desa Kab. Bengkulu, Bengkulu, Semua Kel/Desa	DANA TRANSFER UMUM-DANA ALOKASI UMUM	-	Memperkuat transformasi pelayanan publik PD4. Memperkuat kualitas pelayananan publik melalui transformasi digital	-		129.740.500,00	BADAN PERENCANAAN PEMBANGUNAN RISET DAN INOVASI DAERAH	
	-	Pemeliharaan Peralatan dan Mesin Lainnya															
			Jumlah Peralatan dan Mesin Lainnya yang Dipelihara				35 Unit	54.138.000,00	Kab. Bengkulu, Bengkulu, Semua Kel/Desa Kab. Bengkulu, Bengkulu, Semua Kel/Desa	DANA TRANSFER UMUM-DANA ALOKASI UMUM	-	Memperkuat transformasi pelayanan publik PD4. Memperkuat kualitas pelayananan publik melalui transformasi digital	-		56.844.900,00	BADAN PERENCANAAN PEMBANGUNAN RISET DAN INOVASI DAERAH	
	-	Pemeliharaan/Rehabilitasi Gedung Kantor dan Bangunan Lainnya															
			Jumlah Gedung Kantor dan Bangunan Lainnya yang Dipelihara/Direhabilitasi				2 Unit	10.000.000,00	Kab. Bengkulu, Bengkulu, Semua Kel/Desa Kab. Bengkulu, Bengkulu, Semua Kel/Desa	DANA TRANSFER UMUM-DANA ALOKASI UMUM	-	Memperkuat transformasi pelayanan publik PD4. Memperkuat kualitas pelayananan publik melalui transformasi digital	-		10.500.000,00	BADAN PERENCANAAN PEMBANGUNAN RISET DAN INOVASI DAERAH	
		BADAN PENGELOLAAN KEUANGAN DAN ASET DAERAH							213.727.854.765,00							196.810.517.559,00	
	5	UNSUR PENUNJANG URUSAN PEMERINTAHAN						213.727.854.765,00							196.810.517.559,00		

NO	KODE	URUSAN / BIDANG URUSAN / PROGRAM / KEGIATAN / SUB KEGIATAN	INDIKATOR PROGRAM / KEGIATAN / SUB KEGIATAN	TARGET AKHIR PERIODE RENSTRA OPD	REALISASI CAPAIAN RENJA OPD TAHUN 2023	PRAKIRAAN CAPAIAN TARGET RENJA OPD TAHUN 2024	CAPAIAN KINERJA DAN KERANGKA PENDANAAN						KELOMPOK SASARAN	PRAKIRAAN MAJU RENCANA TAHUN 2026		PERANGKAT DAERAH PENANGGUNG JAWAB		
							TARGET 2025	PAGU INDIKATIF (Rp)	LOKASI	SUMBER DANA	PRIORITAS			TARGET	PAGU INDIKATIF (Rp)			
											NASIONAL	DAERAH						
1	2	3	4	5	6	7	8	9	10	11	12	13	14	15	16	17		
	-	-						213.727.854.765,00							196.810.517.559,00			
1.	5.02.02	PROGRAM PENGELOLAAN KEUANGAN DAERAH	-	-			-	202.183.393.905,00						-	191.180.292.500,00			
	5.02.02.2.01	Koordinasi dan Penyusunan Rencana Anggaran Daerah	-	-			-	948.144.700,00			-	PD3. Menin gkatkan kualitas infrastruktur dasar	-	-	810.292.500,00	BADAN PENGELOLAAN KEUANGAN DAN ASET DAERAH		
	5.02.02.2.01.0001	Koordinasi dan Penyusunan KUA dan PPAS																
			Jumlah Dokumen KUA dan PPAS yang Disusun				1 Dokumen	30.000.000,00	Kab. Bengkayang, Bengkayang, Bumi Emas Kab. Bengkayang, Bengkayang, Bumi Emas	DANA TRANSFER UMUM-DANA ALOKASI UMUM	-	PD3. Menin gkatkan kualitas infrastruktur dasar	-		35.000.000,00	BADAN PENGELOLAAN KEUANGAN DAN ASET DAERAH		
	5.02.02.2.01.0002	Koordinasi dan Penyusunan Perubahan KUA dan Perubahan PPAS																
			Jumlah Dokumen Perubahan KUA dan Perubahan PPAS yang Disusun				1 Dokumen	30.000.000,00	Kab. Bengkayang, Bengkayang, Sabalo Kab. Bengkayang, Bengkayang, Sabalo	DANA TRANSFER UMUM-DANA ALOKASI UMUM	-	PD3. Menin gkatkan kualitas infrastruktur dasar	-		35.000.000,00	BADAN PENGELOLAAN KEUANGAN DAN ASET DAERAH		
	5.02.02.2.01.0003	Koordinasi, Penyusunan dan Verifikasi RKA-SKPD																
			Jumlah RKA-SKPD yang Diverifikasi				1 Dokumen	45.000.000,00	Kab. Bengkayang, Bengkayang, Sabalo Kab. Bengkayang, Bengkayang, Sabalo	DANA TRANSFER UMUM-DANA ALOKASI UMUM	-	PD3. Menin gkatkan kualitas infrastruktur dasar	-		35.000.000,00	BADAN PENGELOLAAN KEUANGAN DAN ASET DAERAH		
	5.02.02.2.01.0004	Koordinasi, Penyusunan dan Verifikasi Perubahan RKA-SKPD																
			Jumlah Perubahan RKA-SKPD yang Diverifikasi				1 Dokumen	60.000.000,00	Kab. Bengkayang, Bengkayang, Sabalo Kab. Bengkayang, Bengkayang, Sabalo	DANA TRANSFER UMUM-DANA ALOKASI UMUM	-	PD3. Menin gkatkan kualitas infrastruktur dasar	-		65.000.000,00	BADAN PENGELOLAAN KEUANGAN DAN ASET DAERAH		
	5.02.02.2.01.0007	Koordinasi dan Penyusunan Peraturan Daerah tentang APBD dan Peraturan Kepala Daerah tentang Penjabaran APBD																
			Jumlah Peraturan Daerah tentang APBD dan Peraturan Kepala Daerah tentang Penjabaran APBD				1 Dokumen	177.375.800,00	Kab. Bengkayang, Bengkayang, Sabalo Kab. Bengkayang, Bengkayang, Sabalo	DANA TRANSFER UMUM-DANA ALOKASI UMUM	-	PD3. Menin gkatkan kualitas infrastruktur dasar	-		80.000.000,00	BADAN PENGELOLAAN KEUANGAN DAN ASET DAERAH		

NO	KODE	URUSAN / BIDANG URUSAN / PROGRAM / KEGIATAN / SUB KEGIATAN	INDIKATOR PROGRAM / KEGIATAN / SUB KEGIATAN	TARGET AKHIR PERIODE RENSTRA OPD	REALISASI CAPAIAN RENJA OPD TAHUN 2023	PRAKIRAAN CAPAIAN TARGET RENJA OPD TAHUN 2024	CAPAIAN KINERJA DAN KERANGKA PENDANAAN						KELOMPOK SASARAN	PRAKIRAAN MAJU RENCANA TAHUN 2026		PERANGKAT DAERAH PENANGGUNG JAWAB		
							TARGET 2025	PAGU INDIKATIF (Rp)	LOKASI	SUMBER DANA	PRIORITAS			TARGET	PAGU INDIKATIF (Rp)			
											NASIONAL	DAERAH						
1	2	3	4	5	6	7	8	9	10	11	12	13	14	15	16	17		
	5.02.02.2.01.0008	Koordinasi dan Penyusunan Peraturan Daerah tentang Perubahan APBD dan Peraturan Kepala Daerah tentang Penjabaran Perubahan APBD																
			<i>Jumlah Peraturan Daerah tentang Perubahan APBD dan Peraturan Kepala Daerah tentang Penjabaran Perubahan APBD</i>				1 Dokumen	38.476.500,00	Kab. Bengkayang, Bengkayang, Sabalo Kab. Bengkayang, Bengkayang, Sabalo	DANA TRANSFER UMUM-DANA ALOKASI UMUM	-	PD3. Menin gkatkan kualitas infrastruktur dasar	-		40.646.250,00	BADAN PENGELOLAAN KEUANGAN DAN ASET DAERAH		
	5.02.02.2.01.0009	Koordinasi dan Penyusunan Regulasi serta Kebijakan Bidang Anggaran																
			<i>Jumlah Dokumen Regulasi serta Kebijakan Bidang Anggaran</i>				1 Dokumen	38.292.400,00	Kab. Bengkayang, Bengkayang, Sabalo Kab. Bengkayang, Bengkayang, Sabalo	DANA TRANSFER UMUM-DANA ALOKASI UMUM	-	PD3. Menin gkatkan kualitas infrastruktur dasar	-		40.646.250,00	BADAN PENGELOLAAN KEUANGAN DAN ASET DAERAH		
	5.02.02.2.01.0010	Koordinasi Perencanaan Anggaran Pendapatan																
			<i>Jumlah Dokumen Hasil Koordinasi Perencanaan Anggaran Pendapatan</i>				1 Dokumen	75.000.000,00	Kab. Bengkayang, Bengkayang, Sabalo Kab. Bengkayang, Bengkayang, Sabalo	DANA TRANSFER UMUM-DANA ALOKASI UMUM	-	PD3. Menin gkatkan kualitas infrastruktur dasar	-		80.000.000,00	BADAN PENGELOLAAN KEUANGAN DAN ASET DAERAH		
	5.02.02.2.01.0011	Koordinasi Perencanaan Anggaran Belanja Daerah																
			<i>Jumlah Dokumen Hasil Koordinasi Perencanaan Anggaran Belanja Daerah</i>				1 Dokumen	70.000.000,00	Kab. Bengkayang, Bengkayang, Sabalo Kab. Bengkayang, Bengkayang, Sabalo	DANA TRANSFER UMUM-DANA ALOKASI UMUM	-	PD3. Menin gkatkan kualitas infrastruktur dasar	-		75.000.000,00	BADAN PENGELOLAAN KEUANGAN DAN ASET DAERAH		
	5.02.02.2.01.0012	Koordinasi Perencanaan Anggaran Pembiayaan																
			<i>Jumlah Dokumen Hasil Koordinasi Perencanaan Anggaran Pembiayaan</i>				1 Dokumen	73.000.000,00	Kab. Bengkayang, Bengkayang, Sabalo Kab. Bengkayang, Bengkayang, Sabalo	DANA TRANSFER UMUM-DANA ALOKASI UMUM	-	PD3. Menin gkatkan kualitas infrastruktur dasar	-		74.000.000,00	BADAN PENGELOLAAN KEUANGAN DAN ASET DAERAH		
	5.02.02.2.01.0013	Pembinaan Perencanaan Penganggaran Daerah Pemerintah Kabupaten/Kota																
			<i>Jumlah Orang yang Mengikuti Pembinaan Penganggaran Daerah Pemerintah Kabupaten/Kota</i>				1 Orang	311.000.000,00	Kab. Bengkayang, Bengkayang, Sabalo Kab. Bengkayang, Bengkayang, Sabalo	DANA TRANSFER UMUM-DANA ALOKASI UMUM	-	PD3. Menin gkatkan kualitas infrastruktur dasar	-		250.000.000,00	BADAN PENGELOLAAN KEUANGAN DAN ASET DAERAH		

NO	KODE	URUSAN / BIDANG URUSAN / PROGRAM / KEGIATAN / SUB KEGIATAN	INDIKATOR PROGRAM / KEGIATAN / SUB KEGIATAN	TARGET AKHIR PERIODE RENSTRA OPD	REALISASI CAPAIAN RENJA OPD TAHUN 2023	PRAKIRAAN CAPAIAN TARGET RENJA OPD TAHUN 2024	CAPAIAN KINERJA DAN KERANGKA PENDANAAN						KELOMPOK SASARAN	PRAKIRAAN MAJU RENCANA TAHUN 2026		PERANGKAT DAERAH PENANGGUNG JAWAB
							TARGET 2025	PAGU INDIKATIF (Rp)	LOKASI	SUMBER DANA	PRIORITAS			TARGET	PAGU INDIKATIF (Rp)	
											NASIONAL	DAERAH				
1	2	3	4	5	6	7	8	9	10	11	12	13	14	15	16	17
			Jumlah Laporan Realisasi Penerimaan dan Pengeluaran Kas Daerah, Laporan Aliran Kas, dan Pelaksanaan Pemungutan/Pemotongan dan Penyetoran Perhitungan Fihak Ketiga (PFK) dan Laporan Hasil Koordinasi dalam rangka Penyusunan Laporan Realisasi Penerimaan dan Pengeluaran Kas Daerah, Laporan Aliran Kas, dan Pelaksanaan Pemungutan/Pemotongan dan Penyetoran Perhitungan Fihak Ketiga (PFK)				1 Laporan	80.000.000,00	Kab. Bengkayang, Bengkayang, Sabalo Kab. Bengkayang, Bengkayang, Sabalo	DANA TRANSFER UMUM-DANA ALOKASI UMUM	-	PD3. Menin gkatkan kualitas infrastruktur dasar	-		85.000.000,00	BADAN PENGELOLAAN KEUANGAN DAN ASET DAERAH
	5.02.02.2.02.0008	Koordinasi Pelaksanaan Piutang dan Utang Daerah yang Timbul Akibat Pengelolaan Kas, Pelaksanaan Analisis Pembiayaan dan Penempatan Uang Daerah sebagai Optimalisasi Kas														
			Jumlah Dokumen Hasil Koordinasi Pelaksanaan Piutang dan Utang Daerah yang Timbul Akibat Pengelolaan Kas, Pelaksanaan Analisis Pembiayaan dan Penempatan Uang Daerah sebagai Optimalisasi Kas				1 Dokumen	60.000.000,00	Kab. Bengkayang, Bengkayang, Sabalo Kab. Bengkayang, Bengkayang, Sabalo	DANA TRANSFER UMUM-DANA ALOKASI UMUM	-	PD3. Menin gkatkan kualitas infrastruktur dasar	-		65.000.000,00	BADAN PENGELOLAAN KEUANGAN DAN ASET DAERAH
	5.02.02.2.02.0010	Penyusunan Petunjuk Teknis Administrasi Keuangan yang Berkaitan dengan Penerimaan dan Pengeluaran Kas serta Penatausahaan dan Pertanggungjawaban Sub Kegiatan														
			Jumlah Petunjuk Teknis Administrasi Keuangan yang Berkaitan dengan Penerimaan dan Pengeluaran Kas serta Penatausahaan dan Pertanggungjawaban Sub Kegiatan				1 Dokumen	60.000.000,00	Kab. Bengkayang, Bengkayang, Sabalo Kab. Bengkayang, Bengkayang, Sabalo	DANA TRANSFER UMUM-DANA ALOKASI UMUM	-	PD3. Menin gkatkan kualitas infrastruktur dasar	-		65.000.000,00	BADAN PENGELOLAAN KEUANGAN DAN ASET DAERAH
	5.02.02.2.02.0011	Pembinaan Penatausahaan Keuangan Pemerintah Kabupaten/Kota														
			Jumlah Orang yang Mengikuti Pembinaan Penatausahaan Keuangan Pemerintah Kabupaten/Kota				1 Orang	65.000.000,00	Kab. Bengkayang, Bengkayang, Sabalo Kab. Bengkayang, Bengkayang, Sabalo	DANA TRANSFER UMUM-DANA ALOKASI UMUM	-	PD3. Menin gkatkan kualitas infrastruktur dasar	-		70.000.000,00	BADAN PENGELOLAAN KEUANGAN DAN ASET DAERAH
	5.02.02.2.03	Koordinasi dan Pelaksanaan Akuntansi dan Pelaporan Keuangan Daerah	-	-			-	715.000.000,00			-	PD3. Menin gkatkan kualitas infrastruktur dasar	-	-	775.000.000,00	BADAN PENGELOLAAN KEUANGAN DAN ASET DAERAH
	5.02.02.2.03.0001	Koordinasi Pelaksanaan Akuntansi Penerimaan dan Pengeluaran Kas Daerah														

NO	KODE	URUSAN / BIDANG URUSAN / PROGRAM / KEGIATAN / SUB KEGIATAN	INDIKATOR PROGRAM / KEGIATAN / SUB KEGIATAN	TARGET AKHIR PERIODE RENSTRA OPD	REALISASI CAPAIAN RENJA OPD TAHUN 2023	PRAKIRAAN CAPAIAN TARGET RENJA OPD TAHUN 2024	CAPAIAN KINERJA DAN KERANGKA PENDANAAN						KELOMPOK SASARAN	PRAKIRAAN MAJU RENCANA TAHUN 2026		PERANGKAT DAERAH PENANGGUNG JAWAB		
							TARGET 2025	PAGU INDIKATIF (Rp)	LOKASI	SUMBER DANA	PRIORITAS			TARGET	PAGU INDIKATIF (Rp)			
											NASIONAL	DAERAH						
1	2	3	4	5	6	7	8	9	10	11	12	13	14	15	16	17		
			<i>Jumlah Laporan Hasil Koordinasi Pelaksanaan Akuntansi Penerimaan dan Pengeluaran Kas Daerah</i>				1 Laporan	50.000.000,00	Kab. Bengkulu, Bengkulu, Sabalo Kab. Bengkulu, Bengkulu, Sabalo	DANA TRANSFER UMUM-DANA ALOKASI UMUM	-	PD3. Meningkatkan kualitas infrastruktur dasar	-		55.000.000,00	BADAN PENGELOLAAN KEUANGAN DAN ASET DAERAH		
	5.02.02.2.03.0002	Rekonsiliasi dan Verifikasi Aset, Kewajiban, Ekuitas, Pendapatan, Belanja, Pembiayaan, Pendapatan-LO dan Beban																
			<i>Jumlah Dokumen Hasil Rekonsiliasi dan Verifikasi Aset, Kewajiban, Ekuitas, Pendapatan, Belanja, Pembiayaan, Pendapatan-LO, dan Beban</i>				1 Dokumen	65.000.000,00	Kab. Bengkulu, Bengkulu, Sabalo Kab. Bengkulu, Bengkulu, Sabalo	DANA TRANSFER UMUM-DANA ALOKASI UMUM	-	PD3. Meningkatkan kualitas infrastruktur dasar	-		70.000.000,00	BADAN PENGELOLAAN KEUANGAN DAN ASET DAERAH		
	5.02.02.2.03.0003	Koordinasi Penyusunan Laporan Pertanggungjawaban Pelaksanaan APBD Bulanan, Triwulanan dan Semesteran																
			<i>Jumlah Laporan Pertanggungjawaban Pelaksanaan APBD Bulanan, Triwulanan dan Semesteran</i>				1 Laporan	100.000.000,00	Kab. Bengkulu, Bengkulu, Sabalo Kab. Bengkulu, Bengkulu, Sabalo	DANA TRANSFER UMUM-DANA ALOKASI UMUM	-	PD3. Meningkatkan kualitas infrastruktur dasar	-		110.000.000,00	BADAN PENGELOLAAN KEUANGAN DAN ASET DAERAH		
	5.02.02.2.03.0004	Konsolidasi Laporan Keuangan SKPD, BLUD dan Laporan Keuangan Pemerintah Daerah																
			<i>Jumlah Laporan Keuangan SKPD, BLUD dan Laporan Keuangan Pemerintah Daerah yang Terkonsolidasi</i>				1 Laporan	70.000.000,00	Kab. Bengkulu, Bengkulu, Sabalo Kab. Bengkulu, Bengkulu, Sabalo	DANA TRANSFER UMUM-DANA ALOKASI UMUM	-	PD3. Meningkatkan kualitas infrastruktur dasar	-		75.000.000,00	BADAN PENGELOLAAN KEUANGAN DAN ASET DAERAH		
	5.02.02.2.03.0005	Koordinasi dan Penyusunan Rancangan Peraturan Daerah tentang Pertanggungjawaban Pelaksanaan APBD Kabupaten/Kota dan Rancangan Peraturan Kepala Daerah tentang Penjabaran Pertanggungjawaban Pelaksanaan APBD Kabupaten/Kota																
			<i>Jumlah Rancangan Peraturan Daerah tentang Pertanggungjawaban Pelaksanaan APBD Kabupaten/Kota dan Rancangan Peraturan Kepala Daerah tentang Penjabaran Pertanggungjawaban Pelaksanaan APBD Kabupaten/Kota</i>				1 Dokumen	60.000.000,00	Kab. Bengkulu, Bengkulu, Sabalo Kab. Bengkulu, Bengkulu, Sabalo	DANA TRANSFER UMUM-DANA ALOKASI UMUM	-	PD3. Meningkatkan kualitas infrastruktur dasar	-		65.000.000,00	BADAN PENGELOLAAN KEUANGAN DAN ASET DAERAH		
	5.02.02.2.03.0006	Penyusunan Tanggapan/Tindak Lanjut Terhadap LHP BPK atas Laporan Pertanggungjawaban Pelaksanaan APBD																
			<i>Jumlah Dokumen Tanggapan/Tindak Lanjut Terhadap LHP BPK atas Laporan Pertanggungjawaban Pelaksanaan APBD</i>				1 Dokumen	60.000.000,00	Kab. Bengkulu, Bengkulu, Sabalo Kab. Bengkulu, Bengkulu, Sabalo	DANA TRANSFER UMUM-DANA ALOKASI UMUM	-	PD3. Meningkatkan kualitas infrastruktur dasar	-		65.000.000,00	BADAN PENGELOLAAN KEUANGAN DAN ASET DAERAH		

NO	KODE	URUSAN / BIDANG URUSAN / PROGRAM / KEGIATAN / SUB KEGIATAN	INDIKATOR PROGRAM / KEGIATAN / SUB KEGIATAN	TARGET AKHIR PERIODE RENSTRA OPD	REALISASI CAPAIAN RENJA OPD TAHUN 2023	PRAKIRAAN CAPAIAN TARGET RENJA OPD TAHUN 2024	CAPAIAN KINERJA DAN KERANGKA PENDANAAN						KELOMPOK SASARAN	PRAKIRAAN MAJU RENCANA TAHUN 2026		PERANGKAT DAERAH PENANGGUNG JAWAB
							TARGET 2025	PAGU INDIKATIF (Rp)	LOKASI	SUMBER DANA	PRIORITAS			TARGET	PAGU INDIKATIF (Rp)	
											NASIONAL	DAERAH				
1	2	3	4	5	6	7	8	9	10	11	12	13	14	15	16	17
	5.02.02.2.03.0007	Koordinasi, Sinkronisasi, dan Penyelesaian Tuntutan Perbendaharaan dan Tuntutan Kerugian Daerah														
			Jumlah Dokumen Hasil Koordinasi, Sinkronisasi, dan Penyelesaian Tuntutan Perbendaharaan dan Tuntutan Kerugian Daerah				1 Dokumen	50.000.000,00	Kab. Bengkulu, Semua Kecamatan, Semua Kel/Desa	DANA TRANSFER UMUM-DANA ALOKASI UMUM	-	Memperkuat transformasi pelayanan publik PD4. Memperkuat kualitas pelayanan publik melalui transformasi digital	-		50.000.000,00	BADAN PENGELOLAAN KEUANGAN DAN ASET DAERAH
	5.02.02.2.03.0008	Penyusunan Analisis Laporan Pertanggungjawaban Pelaksanaan APBD														
			Jumlah Dokumen Hasil Analisis Laporan Pertanggungjawaban Pelaksanaan APBD				1 Dokumen	50.000.000,00	Kab. Bengkulu, Bengkulu, Sabalo Kab. Bengkulu, Bengkulu, Sabalo	-	-	PD3. Meningkatkan kualitas infrastruktur dasar	-		55.000.000,00	BADAN PENGELOLAAN KEUANGAN DAN ASET DAERAH
	5.02.02.2.03.0009	Penyusunan Kebijakan dan Panduan Teknis Operasional Penyelenggaraan Akuntansi Pemerintah Daerah														
			Jumlah Kebijakan dan Panduan Teknis Operasional Penyelenggaraan Akuntansi Pemerintah Daerah				1 Dokumen	50.000.000,00	Kab. Bengkulu, Bengkulu, Sabalo Kab. Bengkulu, Bengkulu, Sabalo	DANA TRANSFER UMUM-DANA ALOKASI UMUM	-	PD3. Meningkatkan kualitas infrastruktur dasar	-		55.000.000,00	BADAN PENGELOLAAN KEUANGAN DAN ASET DAERAH
	5.02.02.2.03.0010	Penyusunan Sistem dan Prosedur Akuntansi dan Pelaporan Keuangan Pemerintah Daerah														
			Jumlah Sistem dan Prosedur Akuntansi dan Pelaporan Keuangan Pemerintah Daerah				1 Dokumen	60.000.000,00	Kab. Bengkulu, Bengkulu, Sabalo Kab. Bengkulu, Bengkulu, Sabalo	DANA TRANSFER UMUM-DANA ALOKASI UMUM	-	PD3. Meningkatkan kualitas infrastruktur dasar	-		65.000.000,00	BADAN PENGELOLAAN KEUANGAN DAN ASET DAERAH
	5.02.02.2.03.0011	Pembinaan Akuntansi, Pelaporan dan Pertanggungjawaban Pemerintah Kabupaten/Kota														
			Jumlah Orang yang Mengikuti Pembinaan Akuntansi, Pelaporan dan Pertanggungjawaban Pemerintah Kabupaten/Kota				1 Orang	50.000.000,00	Kab. Bengkulu, Bengkulu, Sabalo Kab. Bengkulu, Bengkulu, Sabalo	DANA TRANSFER UMUM-DANA ALOKASI UMUM	-	PD3. Meningkatkan kualitas infrastruktur dasar	-		55.000.000,00	BADAN PENGELOLAAN KEUANGAN DAN ASET DAERAH
	5.02.02.2.03.0012	Pembinaan Pengelolaan Keuangan BLUD Kabupaten/Kota														

NO	KODE	URUSAN / BIDANG URUSAN / PROGRAM / KEGIATAN / SUB KEGIATAN	INDIKATOR PROGRAM / KEGIATAN / SUB KEGIATAN	TARGET AKHIR PERIODE RENSTRA OPD	REALISASI CAPAIAN RENJA OPD TAHUN 2023	PRAKIRAAN CAPAIAN TARGET RENJA OPD TAHUN 2024	CAPAIAN KINERJA DAN KERANGKA PENDANAAN						KELOMPOK SASARAN	PRAKIRAAN MAJU RENCANA TAHUN 2026		PERANGKAT DAERAH PENANGGUNG JAWAB		
							TARGET 2025	PAGU INDIKATIF (Rp)	LOKASI	SUMBER DANA	PRIORITAS			TARGET	PAGU INDIKATIF (Rp)			
											NASIONAL	DAERAH						
1	2	3	4	5	6	7	8	9	10	11	12	13	14	15	16	17		
			<i>Jumlah BLUD Kabupaten/Kota yang Dibina</i>				1 Lembaga	50.000.000,00	Kab. Bengkayang, Bengkayang, Sabalo Kab. Bengkayang, Bengkayang, Sabalo	DANA TRANSFER UMUM-DANA ALOKASI UMUM	-	PD3. Menin gkatkan kualitas infrastruktur dasar	-		55.000.000,00	BADAN PENGELOLAAN KEUANGAN DAN ASET DAERAH		
	5.02.02.2.04	Penunjang Urusan Kewenangan Pengelolaan Keuangan Daerah	-	-			-	199.965.249.205,00			-	Memperkua t transform asi pelayanan publik PD4. Memp erkuat kualitas pel ayananan publik melalui tran sformasi digital	-	-	189.000.000.000,00	BADAN PENGELOLAAN KEUANGAN DAN ASET DAERAH		
	5.02.02.2.04.0004	Analisis Perencanaan dan Pelaksanaan Pembayaran Cicilan Pokok dan Bunga Pinjaman Pemerintah Daerah																
			<i>Jumlah Laporan Hasil Analisis Perencanaan dan Pelaksanaan Pembayaran Cicilan Pokok dan Bunga Pinjaman Pemerintah Daerah</i>				1 Laporan	21.000.000.000,00	Kab. Bengkayang, Bengkayang, Semua Kel/Desa Kab. Bengkayang, Bengkayang, Semua Kel/Desa	DANA TRANSFER UMUM-DANA ALOKASI UMUM	-	Memperkua t transform asi pelayanan publik PD4. Memp erkuat kualitas pel ayananan publik melalui tran sformasi digital	-		12.000.000.000,00	BADAN PENGELOLAAN KEUANGAN DAN ASET DAERAH		
	5.02.02.2.04.0008	Analisis Perencanaan dan Penyaluran Bantuan Keuangan																
			<i>Jumlah Laporan Hasil Analisis Perencanaan dan Penyaluran Bantuan Keuangan</i>				1 Laporan	174.000.000.000,00	Kab. Bengkayang, Bengkayang, Sabalo Kab. Bengkayang, Bengkayang, Sabalo	DANA TRANSFER UMUM-DANA ALOKASI UMUM	-	PD3. Menin gkatkan kualitas infrastruktur dasar	-		174.000.000.000,00	BADAN PENGELOLAAN KEUANGAN DAN ASET DAERAH		
	5.02.02.2.04.0009	Pengelolaan Dana Darurat dan Mendesak																
			<i>Jumlah Laporan Hasil Pengelolaan Dana Darurat dan Mendesak</i>				1 Laporan	4.965.249.205,00	Kab. Bengkayang, Bengkayang, Sabalo Kab. Bengkayang, Bengkayang, Sabalo	DANA TRANSFER UMUM-DANA ALOKASI UMUM	-	PD3. Menin gkatkan kualitas infrastruktur dasar	-		3.000.000.000,00	BADAN PENGELOLAAN KEUANGAN DAN ASET DAERAH		
2.	5.02.03	PROGRAM PENGELOLAAN BARANG MILIK DAERAH	-	-			-	751.669.000,00						-	800.000.000,00			

NO	KODE	URUSAN / BIDANG URUSAN / PROGRAM / KEGIATAN / SUB KEGIATAN	INDIKATOR PROGRAM / KEGIATAN / SUB KEGIATAN	TARGET AKHIR PERIODE RENSTRA OPD	REALISASI CAPAIAN RENJA OPD TAHUN 2023	PRAKIRAAN CAPAIAN TARGET RENJA OPD TAHUN 2024	CAPAIAN KINERJA DAN KERANGKA PENDANAAN						KELOMPOK SASARAN	PRAKIRAAN MAJU RENCANA TAHUN 2026		PERANGKAT DAERAH PENANGGUNG JAWAB
							TARGET 2025	PAGU INDIKATIF (Rp)	LOKASI	SUMBER DANA	PRIORITAS			TARGET	PAGU INDIKATIF (Rp)	
											NASIONAL	DAERAH				
1	2	3	4	5	6	7	8	9	10	11	12	13	14	15	16	17
			Jumlah Laporan Hasil Inventarisasi (LHI) Barang Milik Daerah				1 Laporan	32.517.000,00	Kab. Bengkulu, Bengkulu, Sabalo Kab. Bengkulu, Bengkulu, Sabalo	DANA TRANSFER UMUM-DANA ALOKASI UMUM	-	PD3. Meningkatkan kualitas infrastruktur dasar	-		33.000.000,00	BADAN PENGELOLAAN KEUANGAN DAN ASET DAERAH
	5.02.03.2.01.0007	Pengamanan Barang Milik Daerah														
			Jumlah Laporan Hasil Pengamanan Barang Milik Daerah				1 Laporan	45.000.000,00	Kab. Bengkulu, Bengkulu, Sabalo Kab. Bengkulu, Bengkulu, Sabalo	DANA TRANSFER UMUM-DANA ALOKASI UMUM	-	PD3. Meningkatkan kualitas infrastruktur dasar	-		50.000.000,00	BADAN PENGELOLAAN KEUANGAN DAN ASET DAERAH
	5.02.03.2.01.0008	Penilaian Barang Milik Daerah														
			Jumlah Laporan Hasil Penilaian Barang Milik Daerah dan Hasil Koordinasi Penilaian Barang Milik Daerah				1 Laporan	50.000.000,00	Kab. Bengkulu, Bengkulu, Sabalo Kab. Bengkulu, Bengkulu, Sabalo	DANA TRANSFER UMUM-DANA ALOKASI UMUM	-	PD3. Meningkatkan kualitas infrastruktur dasar	-		55.000.000,00	BADAN PENGELOLAAN KEUANGAN DAN ASET DAERAH
	5.02.03.2.01.0009	Pengawasan dan Pengendalian Pengelolaan Barang Milik Daerah														
			Jumlah Laporan Hasil Pengawasan dan Pengendalian Pengelolaan Barang Milik Daerah				1 Laporan	45.900.000,00	Kab. Bengkulu, Bengkulu, Sabalo Kab. Bengkulu, Bengkulu, Sabalo	DANA TRANSFER UMUM-DANA ALOKASI UMUM	-	PD3. Meningkatkan kualitas infrastruktur dasar	-		46.000.000,00	BADAN PENGELOLAAN KEUANGAN DAN ASET DAERAH
	5.02.03.2.01.0010	Optimalisasi Penggunaan, Pemanfaatan, Pemindahtanganan, Pemusnahan, dan Penghapusan Barang Milik Daerah														
			Jumlah Dokumen Hasil Optimalisasi Penggunaan, Pemanfaatan, Pemindahtanganan, Pemusnahan, dan Penghapusan Barang Milik Daerah				1 Dokumen	40.500.000,00	Kab. Bengkulu, Bengkulu, Sabalo Kab. Bengkulu, Bengkulu, Sabalo	DANA TRANSFER UMUM-DANA ALOKASI UMUM	-	PD3. Meningkatkan kualitas infrastruktur dasar	-		41.000.000,00	BADAN PENGELOLAAN KEUANGAN DAN ASET DAERAH
	5.02.03.2.01.0011	Rekonsiliasi dalam rangka Penyusunan Laporan Barang Milik Daerah														
			Jumlah Laporan Hasil Rekonsiliasi dalam rangka Penyusunan Laporan Barang Milik Daerah				1 Laporan	57.231.000,00	Kab. Bengkulu, Bengkulu, Sabalo Kab. Bengkulu, Bengkulu, Sabalo	DANA TRANSFER UMUM-DANA ALOKASI UMUM	-	PD3. Meningkatkan kualitas infrastruktur dasar	-		58.000.000,00	BADAN PENGELOLAAN KEUANGAN DAN ASET DAERAH
	5.02.03.2.01.0012	Penyusunan Laporan Barang Milik Daerah														

NO	KODE	URUSAN / BIDANG URUSAN / PROGRAM / KEGIATAN / SUB KEGIATAN	INDIKATOR PROGRAM / KEGIATAN / SUB KEGIATAN	TARGET AKHIR PERIODE RENSTRA OPD	REALISASI CAPAIAN RENJA OPD TAHUN 2023	PRAKIRAAN CAPAIAN TARGET RENJA OPD TAHUN 2024	CAPAIAN KINERJA DAN KERANGKA PENDANAAN						KELOMPOK SASARAN	PRAKIRAAN MAJU RENCANA TAHUN 2026		PERANGKAT DAERAH PENANGGUNG JAWAB
							TARGET 2025	PAGU INDIKATIF (Rp)	LOKASI	SUMBER DANA	PRIORITAS			TARGET	PAGU INDIKATIF (Rp)	
											NASIONAL	DAERAH				
1	2	3	4	5	6	7	8	9	10	11	12	13	14	15	16	17
			Jumlah Laporan Barang Milik Daerah yang Disusun				1 Laporan	54.221.000,00	Kab. Bengkulu, Bengkulu, Sabalo Kab. Bengkulu, Bengkulu, Sabalo	DANA TRANSFER UMUM-DANA ALOKASI UMUM	-	PD3. Meningkatkan kualitas infrastruktur dasar	-		55.000.000,00	BADAN PENGELOLAAN KEUANGAN DAN ASET DAERAH
	5.02.03.2.01.0013	Pembinaan Pengelolaan Barang Milik Daerah Pemerintah Kabupaten/Kota														
			Jumlah Orang yang Mengikuti Pembinaan Pengelolaan Barang Milik Daerah Pemerintah Kabupaten/Kota				1 Orang	76.300.000,00	Kab. Bengkulu, Bengkulu, Sabalo Kab. Bengkulu, Bengkulu, Sabalo	DANA TRANSFER UMUM-DANA ALOKASI UMUM	-	PD3. Meningkatkan kualitas infrastruktur dasar	-		77.000.000,00	BADAN PENGELOLAAN KEUANGAN DAN ASET DAERAH
3.	-	PROGRAM PENUNJANG URUSAN PEMERINTAHAN DAERAH KABUPATEN/KOTA	-	-			-	10.792.791.860,00						-	4.830.225.059,00	
	-	Perencanaan, Penganggaran, dan Evaluasi Kinerja Perangkat Daerah	-	-			-	42.000.000,00			-	PD3. Meningkatkan kualitas infrastruktur dasar	-	-	50.250.000,00	BADAN PENGELOLAAN KEUANGAN DAN ASET DAERAH
	-	Koordinasi dan Penyusunan Dokumen RKA-SKPD														
			Jumlah Dokumen RKA-SKPD dan Laporan Hasil Koordinasi Penyusunan Dokumen RKA-SKPD				1 Dokumen	7.000.000,00	Semua Kota/Kab, Semua Kecamatan, Semua Kel/Desa Kab. Bengkulu, Semua Kecamatan, Semua Kel/Desa	DANA TRANSFER UMUM-DANA ALOKASI UMUM	-	PD3. Meningkatkan kualitas infrastruktur dasar	-		8.500.000,00	BADAN PENGELOLAAN KEUANGAN DAN ASET DAERAH
	-	Pengadaan Barang Milik Daerah Penunjang Urusan Pemerintah Daerah	-	-			-	400.000.000,00			-	Memperkuat transformasi pelayanan publik PD4. Memperkuat kualitas pelayanan publik melalui transformasi digital	-	-	305.000.000,00	BADAN PENGELOLAAN KEUANGAN DAN ASET DAERAH
	-	Pengadaan Kendaraan Dinas Operasional atau Lapangan														

NO	KODE	URUSAN / BIDANG URUSAN / PROGRAM / KEGIATAN / SUB KEGIATAN	INDIKATOR PROGRAM / KEGIATAN / SUB KEGIATAN	TARGET AKHIR PERIODE RENSTRA OPD	REALISASI CAPAIAN RENJA OPD TAHUN 2023	PRAKIRAAN CAPAIAN TARGET RENJA OPD TAHUN 2024	CAPAIAN KINERJA DAN KERANGKA PENDANAAN						KELOMPOK SASARAN	PRAKIRAAN MAJU RENCANA TAHUN 2026		PERANGKAT DAERAH PENANGGUNG JAWAB
							TARGET 2025	PAGU INDIKATIF (Rp)	LOKASI	SUMBER DANA	PRIORITAS			TARGET	PAGU INDIKATIF (Rp)	
											NASIONAL	DAERAH				
1	2	3	4	5	6	7	8	9	10	11	12	13	14	15	16	17
			<i>Jumlah Unit Kendaraan Dinas Operasional atau Lapangan yang Disediakan</i>				2 Unit	250.000.000,00	Kab. Bengkayang, Bengkayang, Semua Kel/Desa Kab. Bengkayang, Bengkayang, Semua Kel/Desa	DANA TRANSFER UMUM-DANA ALOKASI UMUM	-	Memperkuat transformasi pelayanan publik PD4. Memperkuat kualitas pelayanan publik melalui transformasi digital	-		250.000.000,00	BADAN PENGELOLAAN KEUANGAN DAN ASET DAERAH
	-	Perencanaan, Penganggaran, dan Evaluasi Kinerja Perangkat Daerah	-	-			-	42.000.000,00			-	PD2. Meningkatkan kualitas Pembangunan Sumber Daya Manusia yang berdayasaing	-	-	50.250.000,00	BADAN PENGELOLAAN KEUANGAN DAN ASET DAERAH
	-	Koordinasi dan Penyusunan Laporan Capaian Kinerja dan Ikhtisar Realisasi Kinerja SKPD														
			<i>Jumlah Laporan Capaian Kinerja dan Ikhtisar Realisasi Kinerja SKPD dan Laporan Hasil Koordinasi Penyusunan Laporan Capaian Kinerja dan Ikhtisar Realisasi Kinerja SKPD</i>				1 Laporan	7.000.000,00	Kab. Bengkayang, Bengkayang, Semua Kel/Desa Kab. Bengkayang, Bengkayang, Semua Kel/Desa	DANA TRANSFER UMUM-DANA ALOKASI UMUM	-	PD2. Meningkatkan kualitas Pembangunan Sumber Daya Manusia yang berdayasaing	-		8.750.000,00	BADAN PENGELOLAAN KEUANGAN DAN ASET DAERAH
	-	Penyusunan Dokumen Perencanaan Perangkat Daerah														
			<i>Jumlah Dokumen Perencanaan Perangkat Daerah</i>				1 Dokumen	7.000.000,00	Kab. Bengkayang, Semua Kecamatan, Semua Kel/Desa	DANA TRANSFER UMUM-DANA ALOKASI UMUM	-	PD3. Meningkatkan kualitas infrastruktur dasar	-		8.500.000,00	BADAN PENGELOLAAN KEUANGAN DAN ASET DAERAH
	-	Administrasi Keuangan Perangkat Daerah	-	-			-	8.446.182.559,00			-	PD3. Meningkatkan kualitas infrastruktur dasar	-	-	3.148.682.559,00	BADAN PENGELOLAAN KEUANGAN DAN ASET DAERAH
	-	Koordinasi dan Penyusunan Laporan Keuangan Bulanan/ Triwulanan/ Semesteran SKPD														
			<i>Jumlah Laporan Keuangan Bulanan/ Triwulanan/ Semesteran SKPD dan Laporan Koordinasi Penyusunan Laporan Keuangan Bulanan/Triwulanan/Semesteran SKPD</i>				1 Laporan	7.000.000,00	Kab. Bengkayang, Bengkayang, Sabalo Kab. Bengkayang, Bengkayang, Sabalo	DANA TRANSFER UMUM-DANA ALOKASI UMUM	-	PD3. Meningkatkan kualitas infrastruktur dasar	-		8.000.000,00	BADAN PENGELOLAAN KEUANGAN DAN ASET DAERAH
	-	Koordinasi dan Penyusunan Laporan Keuangan Akhir Tahun SKPD														

NO	KODE	URUSAN / BIDANG URUSAN / PROGRAM / KEGIATAN / SUB KEGIATAN	INDIKATOR PROGRAM / KEGIATAN / SUB KEGIATAN	TARGET AKHIR PERIODE RENSTRA OPD	REALISASI CAPAIAN RENJA OPD TAHUN 2023	PRAKIRAAN CAPAIAN TARGET RENJA OPD TAHUN 2024	CAPAIAN KINERJA DAN KERANGKA PENDANAAN						KELOMPOK SASARAN	PRAKIRAAN MAJU RENCANA TAHUN 2026		PERANGKAT DAERAH PENANGGUNG JAWAB		
							TARGET 2025	PAGU INDIKATIF (Rp)	LOKASI	SUMBER DANA	PRIORITAS			TARGET	PAGU INDIKATIF (Rp)			
											NASIONAL	DAERAH						
1	2	3	4	5	6	7	8	9	10	11	12	13	14	15	16	17		
			<i>Jumlah Laporan Keuangan Akhir Tahun SKPD dan Laporan Hasil Koordinasi Penyusunan Laporan Keuangan Akhir Tahun SKPD</i>				1 Laporan	7.000.000,00	Kab. Bengkulu, Semua Kecamatan, Semua Kel/Desa	DANA TRANSFER UMUM-DANA ALOKASI UMUM	-	PD3. Meningkatkan kualitas infrastruktur dasar	-		8.500.000,00	BADAN PENGELOLAAN KEUANGAN DAN ASET DAERAH		
	-	Perencanaan, Penganggaran, dan Evaluasi Kinerja Perangkat Daerah	-	-			-	42.000.000,00			-	PD3. Meningkatkan kualitas infrastruktur dasar	-	-	50.250.000,00	BADAN PENGELOLAAN KEUANGAN DAN ASET DAERAH		
	-	Koordinasi dan Penyusunan Perubahan DPA- SKPD																
			<i>Jumlah Dokumen Perubahan DPA-SKPD dan Laporan Hasil Koordinasi Penyusunan Dokumen Perubahan DPA-SKPD</i>				1 Dokumen	7.000.000,00	Kab. Bengkulu, Bengkulu, Sabalo Kab. Bengkulu, Bengkulu, Sabalo	DANA TRANSFER UMUM-DANA ALOKASI UMUM	-	PD3. Meningkatkan kualitas infrastruktur dasar	-		8.500.000,00	BADAN PENGELOLAAN KEUANGAN DAN ASET DAERAH		
	-	Koordinasi dan Penyusunan DPA-SKPD																
			<i>Jumlah Dokumen DPA-SKPD dan Laporan Hasil Koordinasi Penyusunan Dokumen DPA-SKPD</i>				1 Dokumen	7.000.000,00	Kab. Bengkulu, Bengkulu, Sabalo Kab. Bengkulu, Bengkulu, Sabalo	DANA TRANSFER UMUM-DANA ALOKASI UMUM	-	PD3. Meningkatkan kualitas infrastruktur dasar	-		8.000.000,00	BADAN PENGELOLAAN KEUANGAN DAN ASET DAERAH		
	-	Koordinasi dan Penyusunan Dokumen Perubahan RKA-SKPD																
			<i>Jumlah Dokumen Perubahan RKA-SKPD dan Laporan Hasil Koordinasi Penyusunan Dokumen Perubahan RKA-SKPD</i>				1 Dokumen	7.000.000,00	Kab. Bengkulu, Bengkulu, Sabalo Kab. Bengkulu, Bengkulu, Sabalo	DANA TRANSFER UMUM-DANA ALOKASI UMUM	-	PD3. Meningkatkan kualitas infrastruktur dasar	-		8.000.000,00	BADAN PENGELOLAAN KEUANGAN DAN ASET DAERAH		
	-	Administrasi Kepegawaian Perangkat Daerah	-	-			-	89.609.301,00			-	PD4. Meningkatkan kualitas pelayanan publik melalui transformasi digital	-	-	35.000.000,00	BADAN PENGELOLAAN KEUANGAN DAN ASET DAERAH		
	-	Pendidikan dan Pelatihan Pegawai Berdasarkan Tugas dan Fungsi																
			<i>Jumlah Pegawai Berdasarkan Tugas dan Fungsi yang Mengikuti Pendidikan dan Pelatihan</i>				5 Orang	89.609.301,00	Kab. Bengkulu, Semua Kecamatan, Semua Kel/Desa	DANA TRANSFER UMUM-DANA ALOKASI UMUM	-	PD4. Meningkatkan kualitas pelayanan publik melalui transformasi digital	-		35.000.000,00	BADAN PENGELOLAAN KEUANGAN DAN ASET DAERAH		

NO	KODE	URUSAN / BIDANG URUSAN / PROGRAM / KEGIATAN / SUB KEGIATAN	INDIKATOR PROGRAM / KEGIATAN / SUB KEGIATAN	TARGET AKHIR PERIODE RENSTRA OPD	REALISASI CAPAIAN RENJA OPD TAHUN 2023	PRAKIRAAN CAPAIAN TARGET RENJA OPD TAHUN 2024	CAPAIAN KINERJA DAN KERANGKA PENDANAAN						KELOMPOK SASARAN	PRAKIRAAN MAJU RENCANA TAHUN 2026		PERANGKAT DAERAH PENANGGUNG JAWAB		
							TARGET 2025	PAGU INDIKATIF (Rp)	LOKASI	SUMBER DANA	PRIORITAS			TARGET	PAGU INDIKATIF (Rp)			
											NASIONAL	DAERAH						
1	2	3	4	5	6	7	8	9	10	11	12	13	14	15	16	17		
	-	Administrasi Umum Perangkat Daerah	-	-			-	645.000.000,00			-	PD3. Menin gkatkan kualitas infrastruktur dasar	-	-	630.646.250,00	BADAN PENGELOLAAN KEUANGAN DAN ASET DAERAH		
	-	Penyediaan Komponen Instalasi Listrik/Penerangan Bangunan Kantor																
			<i>Jumlah Paket Komponen Instalasi Listrik/Penerangan Bangunan Kantor yang Disediakan</i>				6 Paket	60.000.000,00	Kab. Bengkayang, Semua Kecamatan, Semua Kel/Desa	DANA TRANSFER UMUM-DANA ALOKASI UMUM	-	PD3. Menin gkatkan kualitas infrastruktur dasar	-		40.646.250,00	BADAN PENGELOLAAN KEUANGAN DAN ASET DAERAH		
	-	Penyediaan Peralatan dan Perlengkapan Kantor																
			<i>Jumlah Paket Peralatan dan Perlengkapan Kantor yang Disediakan</i>				10 Paket	100.000.000,00	Kab. Bengkayang, Semua Kecamatan, Semua Kel/Desa	DANA TRANSFER UMUM-DANA ALOKASI UMUM	-	PD3. Menin gkatkan kualitas infrastruktur dasar	-		120.000.000,00	BADAN PENGELOLAAN KEUANGAN DAN ASET DAERAH		
	-	Penyediaan Bahan Logistik Kantor																
			<i>Jumlah Paket Bahan Logistik Kantor yang Disediakan</i>				20 Paket	200.000.000,00	Kab. Bengkayang, Semua Kecamatan, Semua Kel/Desa	DANA TRANSFER UMUM-DANA ALOKASI UMUM	-	PD3. Menin gkatkan kualitas infrastruktur dasar	-		170.000.000,00	BADAN PENGELOLAAN KEUANGAN DAN ASET DAERAH		
	-	Penyediaan Barang Cetak dan Penggandaan																
			<i>Jumlah Paket Barang Cetakan dan Penggandaan yang Disediakan</i>				10 Paket	145.000.000,00	Kab. Bengkayang, Semua Kecamatan, Semua Kel/Desa	DANA TRANSFER UMUM-DANA ALOKASI UMUM	-	PD3. Menin gkatkan kualitas infrastruktur dasar	-		150.000.000,00	BADAN PENGELOLAAN KEUANGAN DAN ASET DAERAH		
	-	Penyelenggaraan Rapat Koordinasi dan Konsultasi SKPD																
			<i>Jumlah Laporan Penyelenggaraan Rapat Koordinasi dan Konsultasi SKPD</i>				10 Laporan	140.000.000,00	Kab. Bengkayang, Semua Kecamatan, Semua Kel/Desa	DANA TRANSFER UMUM-DANA ALOKASI UMUM	-	PD3. Menin gkatkan kualitas infrastruktur dasar	-		150.000.000,00	BADAN PENGELOLAAN KEUANGAN DAN ASET DAERAH		
	-	Pengadaan Barang Milik Daerah Penunjang Urusan Pemerintah Daerah	-	-			-	400.000.000,00			-	PD3. Menin gkatkan kualitas infrastruktur dasar	-	-	305.000.000,00	BADAN PENGELOLAAN KEUANGAN DAN ASET DAERAH		
	-	Pengadaan Sarana dan Prasarana Gedung Kantor atau Bangunan Lainnya																
			<i>Jumlah Unit Sarana dan Prasarana Gedung Kantor atau Bangunan Lainnya yang Disediakan</i>				10 Unit	150.000.000,00	Kab. Bengkayang, Semua Kecamatan, Semua Kel/Desa	DANA TRANSFER UMUM-DANA ALOKASI UMUM	-	PD3. Menin gkatkan kualitas infrastruktur dasar	-		55.000.000,00	BADAN PENGELOLAAN KEUANGAN DAN ASET DAERAH		

NO	KODE	URUSAN / BIDANG URUSAN / PROGRAM / KEGIATAN / SUB KEGIATAN	INDIKATOR PROGRAM / KEGIATAN / SUB KEGIATAN	TARGET AKHIR PERIODE RENSTRA OPD	REALISASI CAPAIAN RENJA OPD TAHUN 2023	PRAKIRAAN CAPAIAN TARGET RENJA OPD TAHUN 2024	CAPAIAN KINERJA DAN KERANGKA PENDANAAN						KELOMPOK SASARAN	PRAKIRAAN MAJU RENCANA TAHUN 2026		PERANGKAT DAERAH PENANGGUNG JAWAB		
							TARGET 2025	PAGU INDIKATIF (Rp)	LOKASI	SUMBER DANA	PRIORITAS			TARGET	PAGU INDIKATIF (Rp)			
											NASIONAL	DAERAH						
1	2	3	4	5	6	7	8	9	10	11	12	13	14	15	16	17		
	-	Penyediaan Jasa Penunjang Urusan Pemerintahan Daerah	-	-			-	900.000.000,00			-	PD3. Menin gkatkan kualitas infrastruktur dasar	-	-	595.000.000,00	BADAN PENGELOLAAN KEUANGAN DAN ASET DAERAH		
	-	Penyediaan Jasa Surat Menyurat																
			<i>Jumlah Laporan Penyediaan Jasa Surat Menyurat</i>				1 Laporan	20.000.000,00	Kab. Bengkayang, Semua Kecamatan, Semua Kel/Desa	DANA TRANSFER UMUM-DANA ALOKASI UMUM	-	PD3. Menin gkatkan kualitas infrastruktur dasar	-		35.000.000,00	BADAN PENGELOLAAN KEUANGAN DAN ASET DAERAH		
	-	Penyediaan Jasa Komunikasi, Sumber Daya Air dan Listrik																
			<i>Jumlah Laporan Penyediaan Jasa Komunikasi, Sumber Daya Air dan Listrik yang Disediakan</i>				1 Laporan	200.000.000,00	Kab. Bengkayang, Bengkayang, Sabalo Kab. Bengkayang, Bengkayang, Sabalo	DANA TRANSFER UMUM-DANA ALOKASI UMUM	-	PD3. Menin gkatkan kualitas infrastruktur dasar	-		160.000.000,00	BADAN PENGELOLAAN KEUANGAN DAN ASET DAERAH		
	-	Penyediaan Jasa Pelayanan Umum Kantor																
			<i>Jumlah Laporan Penyediaan Jasa Pelayanan Umum Kantor yang Disediakan</i>				11 Laporan	680.000.000,00	Kab. Bengkayang, Bengkayang, Sabalo Kab. Bengkayang, Bengkayang, Sabalo	DANA TRANSFER UMUM-DANA ALOKASI UMUM	-	PD3. Menin gkatkan kualitas infrastruktur dasar	-		400.000.000,00	BADAN PENGELOLAAN KEUANGAN DAN ASET DAERAH		
	-	Pemeliharaan Barang Milik Daerah Penunjang Urusan Pemerintahan Daerah	-	-			-	270.000.000,00			-	PD3. Menin gkatkan kualitas infrastruktur dasar	-	-	65.646.250,00	BADAN PENGELOLAAN KEUANGAN DAN ASET DAERAH		
	-	Pemeliharaan Peralatan dan Mesin Lainnya																
			<i>Jumlah Peralatan dan Mesin Lainnya yang Dipelihara</i>				10 Unit	50.000.000,00	Kab. Bengkayang, Bengkayang, Sabalo Kab. Bengkayang, Bengkayang, Sabalo	DANA TRANSFER UMUM-DANA ALOKASI UMUM	-	PD3. Menin gkatkan kualitas infrastruktur dasar	-		40.646.250,00	BADAN PENGELOLAAN KEUANGAN DAN ASET DAERAH		
	-	Pemeliharaan/Rehabilitasi Sarana dan Prasarana Gedung Kantor atau Bangunan Lainnya																
			<i>Jumlah Sarana dan Prasarana Gedung Kantor atau Bangunan Lainnya yang Dipelihara/Direhabilitasi</i>				2 Unit	220.000.000,00	Kab. Bengkayang, Bengkayang, Sabalo Kab. Bengkayang, Bengkayang, Sabalo	DANA TRANSFER UMUM-DANA ALOKASI UMUM	-	PD3. Menin gkatkan kualitas infrastruktur dasar	-		25.000.000,00	BADAN PENGELOLAAN KEUANGAN DAN ASET DAERAH		

NO	KODE	URUSAN / BIDANG URUSAN / PROGRAM / KEGIATAN / SUB KEGIATAN	INDIKATOR PROGRAM / KEGIATAN / SUB KEGIATAN	TARGET AKHIR PERIODE RENSTRA OPD	REALISASI CAPAIAN RENJA OPD TAHUN 2023	PRAKIRAAN CAPAIAN TARGET RENJA OPD TAHUN 2024	CAPAIAN KINERJA DAN KERANGKA PENDANAAN						KELOMPOK SASARAN	PRAKIRAAN MAJU RENCANA TAHUN 2026		PERANGKAT DAERAH PENANGGUNG JAWAB
							TARGET 2025	PAGU INDIKATIF (Rp)	LOKASI	SUMBER DANA	PRIORITAS			TARGET	PAGU INDIKATIF (Rp)	
											NASIONAL	DAERAH				
1	2	3	4	5	6	7	8	9	10	11	12	13	14	15	16	17
	-	Administrasi Keuangan Perangkat Daerah	-	-			-	8.446.182.559,00			-	PD3. Menin gkatkan kualitas infrastruktur dasar	-	-	3.148.682.559,00	BADAN PENGELOLAAN KEUANGAN DAN ASET DAERAH
	-	Penyediaan Gaji dan Tunjangan ASN														
			<i>Jumlah Orang yang Menerima Gaji dan Tunjangan ASN</i>				48 Orang/bulan	8.432.182.559,00	Kab. Bengkayang, Bengkayang, Sabalo Kab. Bengkayang, Bengkayang, Sabalo	DANA TRANSFER UMUM-DANA ALOKASI UMUM	-	PD3. Menin gkatkan kualitas infrastruktur dasar	-		3.132.182.559,00	BADAN PENGELOLAAN KEUANGAN DAN ASET DAERAH
		BADAN PENDAPATAN DAERAH						4.041.192.848,00							8.319.956.000,00	
	5	UNSUR PENUNJANG URUSAN PEMERINTAHAN						4.041.192.848,00							8.319.956.000,00	
	-	-						4.041.192.848,00							8.319.956.000,00	
1.	5.02.04	PROGRAM PENGELOLAAN PENDAPATAN DAERAH	-	-			-	1.525.000.000,00						-	1.499.000.000,00	
	5.02.04.2.01	Kegiatan Pengelolaan Pendapatan Daerah	-	-			-	1.525.000.000,00			-	Memperkua t transform asi pelayanan publik PD4. Memp erkuat kualitas pel ayananan publik melalui tran sformasi digital	-	-	1.499.000.000,00	BADAN PENDAPATAN DAERAH
	5.02.04.2.01.0001	Perencanaan Pengelolaan Pajak Daerah														
			<i>Jumlah Dokumen Rencana Pengelolaan Pajak Daerah</i>				1 Dokumen	75.000.000,00	Kab. Bengkayang, Semua Kecamatan, Semua Kel/Desa	DANA TRANSFER UMUM-DANA ALOKASI UMUM	-	Memperkua t transform asi pelayanan publik PD4. Memp erkuat kualitas pel ayananan publik melalui tran sformasi digital	-		79.000.000,00	BADAN PENDAPATAN DAERAH
	5.02.04.2.01.0002	Analisa dan Pengembangan Pajak Daerah, serta Penyusunan Kebijakan Pajak Daerah														

NO	KODE	URUSAN / BIDANG URUSAN / PROGRAM / KEGIATAN / SUB KEGIATAN	INDIKATOR PROGRAM / KEGIATAN / SUB KEGIATAN	TARGET AKHIR PERIODE RENSTRA OPD	REALISASI CAPAIAN RENJA OPD TAHUN 2023	PRAKIRAAN CAPAIAN TARGET RENJA OPD TAHUN 2024	CAPAIAN KINERJA DAN KERANGKA PENDANAAN						KELOMPOK SASARAN	PRAKIRAAN MAJU RENCANA TAHUN 2026		PERANGKAT DAERAH PENANGGUNG JAWAB
							TARGET 2025	PAGU INDIKATIF (Rp)	LOKASI	SUMBER DANA	PRIORITAS			TARGET	PAGU INDIKATIF (Rp)	
											NASIONAL	DAERAH				
1	2	3	4	5	6	7	8	9	10	11	12	13	14	15	16	17
			Jumlah Dokumen Hasil Analisis Pajak Daerah serta Pengembangan Pajak Daerah dan Kebijakan Pajak Daerah				1 Dokumen	65.000.000,00	Semua Kota/Kab, Semua Kecamatan, Semua Kel/Desa	DANA TRANSFER UMUM-DANA ALOKASI UMUM	-	Memperkuat transformasi pelayanan publik PD4. Memperkuat kualitas pelayanan publik melalui transformasi digital	-		70.000.000,00	BADAN PENDAPATAN DAERAH
	5.02.04.2.01.0003	Penyuluhan dan Penyebarluasan Kebijakan Pajak Daerah														
			Jumlah Laporan Pelaksanaan Penyuluhan dan Penyebarluasan Kebijakan Pajak Daerah				1 Laporan	65.000.000,00	Semua Kota/Kab, Semua Kecamatan, Semua Kel/Desa	DANA TRANSFER UMUM-DANA ALOKASI UMUM	-	Memperkuat transformasi pelayanan publik PD4. Memperkuat kualitas pelayanan publik melalui transformasi digital	-		70.000.000,00	BADAN PENDAPATAN DAERAH
	5.02.04.2.01.0004	Penyediaan Sarana dan Prasarana Pengelolaan Pajak Daerah														
			Jumlah Sarana dan Prasarana Pengelolaan Pajak Daerah				12 Unit	150.000.000,00	Kab. Bengkayang, Semua Kecamatan, Semua Kel/Desa	DANA TRANSFER UMUM-DANA ALOKASI UMUM	-	Memperkuat transformasi pelayanan publik PD4. Memperkuat kualitas pelayanan publik melalui transformasi digital	-		70.000.000,00	BADAN PENDAPATAN DAERAH
	5.02.04.2.01.0005	Pendataan dan Pendaftaran Objek Pajak Daerah														
			Jumlah Laporan Hasil Pendataan dan Pendaftaran Objek Pajak Daerah, Subjek Pajak dan Wajib Pajak Daerah				1 Laporan	175.000.000,00	Kab. Bengkayang, Semua Kecamatan, Semua Kel/Desa	DANA TRANSFER UMUM-DANA ALOKASI UMUM	-	Memperkuat transformasi pelayanan publik PD4. Memperkuat kualitas pelayanan publik melalui transformasi digital	-		180.000.000,00	BADAN PENDAPATAN DAERAH
	5.02.04.2.01.0006	Pengolahan, Pemeliharaan, dan Pelaporan Basis Data Pajak Daerah														

NO	KODE	URUSAN / BIDANG URUSAN / PROGRAM / KEGIATAN / SUB KEGIATAN	INDIKATOR PROGRAM / KEGIATAN / SUB KEGIATAN	TARGET AKHIR PERIODE RENSTRA OPD	REALISASI CAPAIAN RENJA OPD TAHUN 2023	PRAKIRAAN CAPAIAN TARGET RENJA OPD TAHUN 2024	CAPAIAN KINERJA DAN KERANGKA PENDANAAN						KELOMPOK SASARAN	PRAKIRAAN MAJU RENCANA TAHUN 2026		PERANGKAT DAERAH PENANGGUNG JAWAB
							TARGET 2025	PAGU INDIKATIF (Rp)	LOKASI	SUMBER DANA	PRIORITAS			TARGET	PAGU INDIKATIF (Rp)	
											NASIONAL	DAERAH				
1	2	3	4	5	6	7	8	9	10	11	12	13	14	15	16	17
			Jumlah Laporan Hasil Pengolahan, Pemeliharaan, dan Pelaporan Basis Data Pajak Daerah				1 Laporan	235.000.000,00	Semua Kota/Kab, Semua Kecamatan, Semua Kel/Desa	DANA TRANSFER UMUM-DANA ALOKASI UMUM	-	Memperkuat transformasi pelayanan publik PD4. Memperkuat kualitas pelayanan publik melalui transformasi digital	-		235.000.000,00	BADAN PENDAPATAN DAERAH
	5.02.04.2.01.0007	Penilaian Pajak Bumi dan Bangunan Perdesaan dan Perkotaan (PBBP2) serta Bea Perolehan Hak atas Tanah dan Bangunan (BPHTB)														
			Jumlah Objek Pajak yang Disesuaikan NJOP nya				2500 Obyek Pajak	190.000.000,00	Semua Kota/Kab, Semua Kecamatan, Semua Kel/Desa	DANA TRANSFER UMUM-DANA ALOKASI UMUM	-	Memperkuat transformasi pelayanan publik PD4. Memperkuat kualitas pelayanan publik melalui transformasi digital	-		200.000.000,00	BADAN PENDAPATAN DAERAH
	5.02.04.2.01.0008	Penetapan Wajib Pajak Daerah														
			Jumlah Dokumen Ketetapan Pajak Daerah				2000 Dokumen	45.000.000,00	Kab. Bengkayang, Semua Kecamatan, Semua Kel/Desa	DANA TRANSFER UMUM-DANA ALOKASI UMUM	-	Memperkuat transformasi pelayanan publik PD4. Memperkuat kualitas pelayanan publik melalui transformasi digital	-		50.000.000,00	BADAN PENDAPATAN DAERAH
	5.02.04.2.01.0009	Pelayanan dan Konsultasi Pajak Daerah														
			Jumlah Layanan dan Konsultasi Pajak Daerah				17 Layanan	65.000.000,00	Kab. Bengkayang, Semua Kecamatan, Semua Kel/Desa	DANA TRANSFER UMUM-DANA ALOKASI UMUM	-	Memperkuat transformasi pelayanan publik PD4. Memperkuat kualitas pelayanan publik melalui transformasi digital	-		65.000.000,00	BADAN PENDAPATAN DAERAH
	5.02.04.2.01.0010	Penelitian dan Verifikasi Data Pelaporan Pajak Daerah														

NO	KODE	URUSAN / BIDANG URUSAN / PROGRAM / KEGIATAN / SUB KEGIATAN	INDIKATOR PROGRAM / KEGIATAN / SUB KEGIATAN	TARGET AKHIR PERIODE RENSTRA OPD	REALISASI CAPAIAN RENJA OPD TAHUN 2023	PRAKIRAAN CAPAIAN TARGET RENJA OPD TAHUN 2024	CAPAIAN KINERJA DAN KERANGKA PENDANAAN						KELOMPOK SASARAN	PRAKIRAAN MAJU RENCANA TAHUN 2026		PERANGKAT DAERAH PENANGGUNG JAWAB
							TARGET 2025	PAGU INDIKATIF (Rp)	LOKASI	SUMBER DANA	PRIORITAS			TARGET	PAGU INDIKATIF (Rp)	
											NASIONAL	DAERAH				
1	2	3	4	5	6	7	8	9	10	11	12	13	14	15	16	17
			Jumlah Data Pelaporan Pajak Daerah yang Telah Dilakukan Penelitian dan Verifikasi				2500 Dokumen	65.000.000,00	Kab. Bengkayang, Semua Kecamatan, Semua Kel/Desa	DANA TRANSFER UMUM-DANA ALOKASI UMUM	-	Memperkuat transformasi pelayanan publik PD4. Memperkuat kualitas pelayananan publik melalui transformasi digital	-		70.000.000,00	BADAN PENDAPATAN DAERAH
	5.02.04.2.01.0011	Penagihan Pajak Daerah														
			Jumlah Dokumen Hasil Pelaksanaan Penagihan Pajak Daerah				250 Dokumen	155.000.000,00	Semua Kota/Kab, Semua Kecamatan, Semua Kel/Desa	DANA TRANSFER UMUM-DANA ALOKASI UMUM	-	Memperkuat transformasi pelayanan publik PD4. Memperkuat kualitas pelayananan publik melalui transformasi digital	-		155.000.000,00	BADAN PENDAPATAN DAERAH
	5.02.04.2.01.0012	Penyelesaian Keberatan Pajak Daerah														
			Jumlah Dokumen Hasil Penyelesaian Keberatan Pajak Daerah				200 Dokumen	55.000.000,00	Semua Kota/Kab, Semua Kecamatan, Semua Kel/Desa	DANA TRANSFER UMUM-DANA ALOKASI UMUM	-	Memperkuat transformasi pelayanan publik PD4. Memperkuat kualitas pelayananan publik melalui transformasi digital	-		60.000.000,00	BADAN PENDAPATAN DAERAH
	5.02.04.2.01.0013	Pengendalian, Pemeriksaan dan Pengawasan Pajak Daerah														
			Jumlah Dokumen Hasil Pemeriksaan serta Pengendalian dan Pengawasan Pajak Daerah				250 Dokumen	65.000.000,00	Semua Kota/Kab, Semua Kecamatan, Semua Kel/Desa	DANA TRANSFER UMUM-DANA ALOKASI UMUM	-	Memperkuat transformasi pelayanan publik PD4. Memperkuat kualitas pelayananan publik melalui transformasi digital	-		70.000.000,00	BADAN PENDAPATAN DAERAH
	5.02.04.2.01.0014	Pembinaan dan Pengawasan Pengelolaan Pajak Daerah dan Retribusi Daerah														

NO	KODE	URUSAN / BIDANG URUSAN / PROGRAM / KEGIATAN / SUB KEGIATAN	INDIKATOR PROGRAM / KEGIATAN / SUB KEGIATAN	TARGET AKHIR PERIODE RENSTRA OPD	REALISASI CAPAIAN RENJA OPD TAHUN 2023	PRAKIRAAN CAPAIAN TARGET RENJA OPD TAHUN 2024	CAPAIAN KINERJA DAN KERANGKA PENDANAAN						KELOMPOK SASARAN	PRAKIRAAN MAJU RENCANA TAHUN 2026		PERANGKAT DAERAH PENANGGUNG JAWAB
							TARGET 2025	PAGU INDIKATIF (Rp)	LOKASI	SUMBER DANA	PRIORITAS			TARGET	PAGU INDIKATIF (Rp)	
											NASIONAL	DAERAH				
1	2	3	4	5	6	7	8	9	10	11	12	13	14	15	16	17
			Jumlah Laporan Penyediaan Jasa Surat Menyurat				12 Laporan	12.000.000,00	Kab. Bengkayang, Semua Kecamatan, Semua Kel/Desa	DANA TRANSFER UMUM-DANA ALOKASI UMUM	-	Meningkatk an Kualitas Hidup Sumber Daya Manusia yang berdaya saing PD2. Menin gkatkan kualitas Pe mbangunan Sumber Daya Manusia yang berdaya saing	-		15.000.000,00	BADAN PENDAPATAN DAERAH
	-	Administrasi Keuangan Perangkat Daerah	-	-			-	576.192.848,00			-	Meningkatk an Kualitas Hidup Sumber Daya Manusia yang berdaya saing PD2. Menin gkatkan kualitas Pe mbangunan Sumber Daya Manusia yang berdaya saing	-	-	4.785.000.000,00	BADAN PENDAPATAN DAERAH
	-	Penyediaan Gaji dan Tunjangan ASN														
			Jumlah Orang yang Menerima Gaji dan Tunjangan ASN				28 Orang/bulan	541.192.848,00	Kab. Bengkayang, Bengkayang, Semua Kel/Desa Kab. Bengkayang, Bengkayang, Semua Kel/Desa	DANA TRANSFER UMUM-DANA ALOKASI UMUM	-	Meningkatk an Kualitas Hidup Sumber Daya Manusia yang berdaya saing PD2. Menin gkatkan kualitas Pe mbangunan Sumber Daya Manusia yang berdaya saing	-		4.750.000.000,00	BADAN PENDAPATAN DAERAH

NO	KODE	URUSAN / BIDANG URUSAN / PROGRAM / KEGIATAN / SUB KEGIATAN	INDIKATOR PROGRAM / KEGIATAN / SUB KEGIATAN	TARGET AKHIR PERIODE RENSTRA OPD	REALISASI CAPAIAN RENJA OPD TAHUN 2023	PRAKIRAAN CAPAIAN TARGET RENJA OPD TAHUN 2024	CAPAIAN KINERJA DAN KERANGKA PENDANAAN						KELOMPOK SASARAN	PRAKIRAAN MAJU RENCANA TAHUN 2026		PERANGKAT DAERAH PENANGGUNG JAWAB		
							TARGET 2025	PAGU INDIKATIF (Rp)	LOKASI	SUMBER DANA	PRIORITAS			TARGET	PAGU INDIKATIF (Rp)			
											NASIONAL	DAERAH						
1	2	3	4	5	6	7	8	9	10	11	12	13	14	15	16	17		
	-	Administrasi Umum Perangkat Daerah	-	-			-	693.082.000,00			-	Meningkatk an Kualitas Hidup Sumber Daya Manusia yang berdaya saing PD2. Menin gkatkan kualitas Pe mbangunan Sumber Daya Manusia yang berdaya saing	-	-	728.000.000,00	BADAN PENDAPATAN DAERAH		
	-	Penyediaan Peralatan dan Perlengkapan Kantor																
			<i>Jumlah Paket Peralatan dan Perlengkapan Kantor yang Disediakan</i>				1 Paket	150.000.000,00	Kab. Bengkayang, Semua Kecamatan, Semua Kel/Desa	DANA TRANSFER UMUM-DANA ALOKASI UMUM	-	Meningkatk an Kualitas Hidup Sumber Daya Manusia yang berdaya saing PD2. Menin gkatkan kualitas Pe mbangunan Sumber Daya Manusia yang berdaya saing	-		160.000.000,00	BADAN PENDAPATAN DAERAH		
	-	Penyediaan Bahan Logistik Kantor																
			<i>Jumlah Paket Bahan Logistik Kantor yang Disediakan</i>				1 Paket	125.000.000,00	Kab. Bengkayang, Semua Kecamatan, Semua Kel/Desa	DANA TRANSFER UMUM-DANA ALOKASI UMUM	-	Meningkatk an Kualitas Hidup Sumber Daya Manusia yang berdaya saing PD2. Menin gkatkan kualitas Pe mbangunan Sumber Daya Manusia yang berdaya saing	-		135.000.000,00	BADAN PENDAPATAN DAERAH		

NO	KODE	URUSAN / BIDANG URUSAN / PROGRAM / KEGIATAN / SUB KEGIATAN	INDIKATOR PROGRAM / KEGIATAN / SUB KEGIATAN	TARGET AKHIR PERIODE RENSTRA OPD	REALISASI CAPAIAN RENJA OPD TAHUN 2023	PRAKIRAAN CAPAIAN TARGET RENJA OPD TAHUN 2024	CAPAIAN KINERJA DAN KERANGKA PENDANAAN						KELOMPOK SASARAN	PRAKIRAAN MAJU RENCANA TAHUN 2026		PERANGKAT DAERAH PENANGGUNG JAWAB
							TARGET 2025	PAGU INDIKATIF (Rp)	LOKASI	SUMBER DANA	PRIORITAS			TARGET	PAGU INDIKATIF (Rp)	
											NASIONAL	DAERAH				
1	2	3	4	5	6	7	8	9	10	11	12	13	14	15	16	17
	-	Penyediaan Jasa Penunjang Urusan Pemerintahan Daerah	-	-			-	422.000.000,00			-	Meningkatk an Kualitas Hidup Sumber Daya Manusia yang berdaya saing PD2. Menin gkatkan kualitas Pe mbangunan Sumber Daya Manusia yang berdaya saing	-	-	425.000.000,00	BADAN PENDAPATAN DAERAH
	-	Penyediaan Jasa Pelayanan Umum Kantor														
			Jumlah Laporan Penyediaan Jasa Pelayanan Umum Kantor yang Disediakan				12 Laporan	250.000.000,00	Kab. Bengkayang, Semua Kecamatan, Semua Kel/Desa	DANA TRANSFER UMUM-DANA ALOKASI UMUM	-	Meningkatk an Kualitas Hidup Sumber Daya Manusia yang berdaya saing PD2. Menin gkatkan kualitas Pe mbangunan Sumber Daya Manusia yang berdaya saing	-		250.000.000,00	BADAN PENDAPATAN DAERAH
	-	Perencanaan, Penganggaran, dan Evaluasi Kinerja Perangkat Daerah	-	-			-	88.956.000,00			-	Meningkatk an Kualitas Hidup Sumber Daya Manusia yang berdaya saing PD2. Menin gkatkan kualitas Pe mbangunan Sumber Daya Manusia yang berdaya saing	-	-	88.956.000,00	BADAN PENDAPATAN DAERAH
	-	Koordinasi dan Penyusunan DPA-SKPD														

NO	KODE	URUSAN / BIDANG URUSAN / PROGRAM / KEGIATAN / SUB KEGIATAN	INDIKATOR PROGRAM / KEGIATAN / SUB KEGIATAN	TARGET AKHIR PERIODE RENSTRA OPD	REALISASI CAPAIAN RENJA OPD TAHUN 2023	PRAKIRAAN CAPAIAN TARGET RENJA OPD TAHUN 2024	CAPAIAN KINERJA DAN KERANGKA PENDANAAN						KELOMPOK SASARAN	PRAKIRAAN MAJU RENCANA TAHUN 2026		PERANGKAT DAERAH PENANGGUNG JAWAB
							TARGET 2025	PAGU INDIKATIF (Rp)	LOKASI	SUMBER DANA	PRIORITAS			TARGET	PAGU INDIKATIF (Rp)	
											NASIONAL	DAERAH				
1	2	3	4	5	6	7	8	9	10	11	12	13	14	15	16	17
			Jumlah Dokumen DPA-SKPD dan Laporan Hasil Koordinasi Penyusunan Dokumen DPA-SKPD				1 Dokumen	14.826.000,00	Kab. Bengkayang, Semua Kecamatan, Semua Kel/Desa	DANA TRANSFER UMUM-DANA ALOKASI UMUM	-	Meningkatkan Kualitas Hidup Sumber Daya Manusia yang berdaya saing PD2. Meningkatkan kualitas Pembangunan Sumber Daya Manusia yang berdaya saing	-		14.826.000,00	BADAN PENDAPATAN DAERAH
	-	Penyusunan Dokumen Perencanaan Perangkat Daerah														
			Jumlah Dokumen Perencanaan Perangkat Daerah				1 Dokumen	14.826.000,00	Kab. Bengkayang, Semua Kecamatan, Semua Kel/Desa	DANA TRANSFER UMUM-DANA ALOKASI UMUM	-	Meningkatkan Kualitas Hidup Sumber Daya Manusia yang berdaya saing PD2. Meningkatkan kualitas Pembangunan Sumber Daya Manusia yang berdaya saing	-		14.826.000,00	BADAN PENDAPATAN DAERAH
	-	Pemeliharaan Barang Milik Daerah Penunjang Urusan Pemerintahan Daerah	-	-			-	282.454.000,00			-	Meningkatkan Kualitas dan Kuantitas Infrastruktur Pelayanan Dasar dan Ekonomi PD3. Meningkatkan kualitas infrastruktur dasar	-	-	374.000.000,00	BADAN PENDAPATAN DAERAH
	-	Penyediaan Jasa Pemeliharaan, Biaya Pemeliharaan, dan Pajak Kendaraan Perorangan Dinas atau Kendaraan Dinas Jabatan														

NO	KODE	URUSAN / BIDANG URUSAN / PROGRAM / KEGIATAN / SUB KEGIATAN	INDIKATOR PROGRAM / KEGIATAN / SUB KEGIATAN	TARGET AKHIR PERIODE RENSTRA OPD	REALISASI CAPAIAN RENJA OPD TAHUN 2023	PRAKIRAAN CAPAIAN TARGET RENJA OPD TAHUN 2024	CAPAIAN KINERJA DAN KERANGKA PENDANAAN						KELOMPOK SASARAN	PRAKIRAAN MAJU RENCANA TAHUN 2026		PERANGKAT DAERAH PENANGGUNG JAWAB
							TARGET 2025	PAGU INDIKATIF (Rp)	LOKASI	SUMBER DANA	PRIORITAS			TARGET	PAGU INDIKATIF (Rp)	
											NASIONAL	DAERAH				
1	2	3	4	5	6	7	8	9	10	11	12	13	14	15	16	17
			Jumlah Kendaraan Perorangan Dinas atau Kendaraan Dinas Jabatan yang Dipelihara dan dibayarkan Pajaknya				5 Unit	34.000.000,00	Kab. Bengkayang, Semua Kecamatan, Semua Kel/Desa	DANA TRANSFER UMUM-DANA ALOKASI UMUM	-	Meningkatk an Kualitas dan Kuantitas In frastruktur Pelayanan Dasar dan Ekonomi PD3. Menin gkatkan kualitas infrastruktur dasar	-		34.000.000,00	BADAN PENDAPATAN DAERAH
	-	Perencanaan, Penganggaran, dan Evaluasi Kinerja Perangkat Daerah	-	-			-	88.956.000,00			-	Meningkatk an Kualitas Hidup Sumber Daya Manusia yang berdaya saing PD2. Menin gkatkan kualitas Pe mbangunan Sumber Daya Manusia yang berdaya saing	-	-	88.956.000,00	BADAN PENDAPATAN DAERAH
	-	Koordinasi dan Penyusunan Dokumen RKA-SKPD														
			Jumlah Dokumen RKA-SKPD dan Laporan Hasil Koordinasi Penyusunan Dokumen RKA-SKPD				1 Dokumen	14.826.000,00	Kab. Bengkayang, Semua Kecamatan, Semua Kel/Desa	DANA TRANSFER UMUM-DANA ALOKASI UMUM	-	Meningkatk an Kualitas Hidup Sumber Daya Manusia yang berdaya saing PD2. Menin gkatkan kualitas Pe mbangunan Sumber Daya Manusia yang berdaya saing	-		14.826.000,00	BADAN PENDAPATAN DAERAH
	-	Koordinasi dan Penyusunan Dokumen Perubahan RKA-SKPD														

NO	KODE	URUSAN / BIDANG URUSAN / PROGRAM / KEGIATAN / SUB KEGIATAN	INDIKATOR PROGRAM / KEGIATAN / SUB KEGIATAN	TARGET AKHIR PERIODE RENSTRA OPD	REALISASI CAPAIAN RENJA OPD TAHUN 2023	PRAKIRAAN CAPAIAN TARGET RENJA OPD TAHUN 2024	CAPAIAN KINERJA DAN KERANGKA PENDANAAN						KELOMPOK SASARAN	PRAKIRAAN MAJU RENCANA TAHUN 2026		PERANGKAT DAERAH PENANGGUNG JAWAB
							TARGET 2025	PAGU INDIKATIF (Rp)	LOKASI	SUMBER DANA	PRIORITAS			TARGET	PAGU INDIKATIF (Rp)	
											NASIONAL	DAERAH				
1	2	3	4	5	6	7	8	9	10	11	12	13	14	15	16	17
			Jumlah Dokumen Perubahan RKA-SKPD dan Laporan Hasil Koordinasi Penyusunan Dokumen Perubahan RKA-SKPD				1 Dokumen	14.826.000,00	Kab. Bengkayang, Semua Kecamatan, Semua Kel/Desa	DANA TRANSFER UMUM-DANA ALOKASI UMUM	-	Meningkatk an Kualitas Hidup Sumber Daya Manusia yang berdaya saing PD2. Menin gkatkan kualitas Pe mbangunan Sumber Daya Manusia yang berdaya saing	-		14.826.000,00	BADAN PENDAPATAN DAERAH
	-	Koordinasi dan Penyusunan Perubahan DPA- SKPD														
			Jumlah Dokumen Perubahan DPA-SKPD dan Laporan Hasil Koordinasi Penyusunan Dokumen Perubahan DPA-SKPD				1 Dokumen	14.826.000,00	Kab. Bengkayang, Semua Kecamatan, Semua Kel/Desa	DANA TRANSFER UMUM-DANA ALOKASI UMUM	-	Meningkatk an Kualitas Hidup Sumber Daya Manusia yang berdaya saing PD2. Menin gkatkan kualitas Pe mbangunan Sumber Daya Manusia yang berdaya saing	-		14.826.000,00	BADAN PENDAPATAN DAERAH
	-	Evaluasi Kinerja Perangkat Daerah														
			Jumlah Laporan Evaluasi Kinerja Perangkat Daerah				1 Laporan	14.826.000,00	Kab. Bengkayang, Semua Kecamatan, Semua Kel/Desa	DANA TRANSFER UMUM-DANA ALOKASI UMUM	-	Meningkatk an Kualitas Hidup Sumber Daya Manusia yang berdaya saing PD2. Menin gkatkan kualitas Pe mbangunan Sumber Daya Manusia yang berdaya saing	-		14.826.000,00	BADAN PENDAPATAN DAERAH

NO	KODE	URUSAN / BIDANG URUSAN / PROGRAM / KEGIATAN / SUB KEGIATAN	INDIKATOR PROGRAM / KEGIATAN / SUB KEGIATAN	TARGET AKHIR PERIODE RENSTRA OPD	REALISASI CAPAIAN RENJA OPD TAHUN 2023	PRAKIRAAN CAPAIAN TARGET RENJA OPD TAHUN 2024	CAPAIAN KINERJA DAN KERANGKA PENDANAAN						KELOMPOK SASARAN	PRAKIRAAN MAJU RENCANA TAHUN 2026		PERANGKAT DAERAH PENANGGUNG JAWAB
							TARGET 2025	PAGU INDIKATIF (Rp)	LOKASI	SUMBER DANA	PRIORITAS			TARGET	PAGU INDIKATIF (Rp)	
											NASIONAL	DAERAH				
1	2	3	4	5	6	7	8	9	10	11	12	13	14	15	16	17
	-	Administrasi Keuangan Perangkat Daerah	-	-			-	576.192.848,00			-	Meningkatk an Kualitas Hidup Sumber Daya Manusia yang berdaya saing PD2. Menin gkatkan kualitas Pe mbangunan Sumber Daya Manusia yang berdaya saing	-	-	4.785.000.000,00	BADAN PENDAPATAN DAERAH
	-	Koordinasi dan Penyusunan Laporan Keuangan Akhir Tahun SKPD														
			Jumlah Laporan Keuangan Akhir Tahun SKPD dan Laporan Hasil Koordinasi Penyusunan Laporan Keuangan Akhir Tahun SKPD				1 Laporan	35.000.000,00	Kab. Bengkayang, Semua Kecamatan, Semua Kel/Desa	DANA TRANSFER UMUM-DANA ALOKASI UMUM	-	Meningkatk an Kualitas Hidup Sumber Daya Manusia yang berdaya saing PD2. Menin gkatkan kualitas Pe mbangunan Sumber Daya Manusia yang berdaya saing	-		35.000.000,00	BADAN PENDAPATAN DAERAH
	-	Administrasi Barang Milik Daerah pada Perangkat Daerah	-	-			-	38.508.000,00			-	Meningkatk an Kualitas dan Kuantitas In frastruktur Pelayanan Dasar dan Ekonomi PD3. Menin gkatkan kualitas infrastruktur dasar	-	-	0,00	BADAN PENDAPATAN DAERAH
	-	Penatausahaan Barang Milik Daerah pada SKPD														

NO	KODE	URUSAN / BIDANG URUSAN / PROGRAM / KEGIATAN / SUB KEGIATAN	INDIKATOR PROGRAM / KEGIATAN / SUB KEGIATAN	TARGET AKHIR PERIODE RENSTRA OPD	REALISASI CAPAIAN RENJA OPD TAHUN 2023	PRAKIRAAN CAPAIAN TARGET RENJA OPD TAHUN 2024	CAPAIAN KINERJA DAN KERANGKA PENDANAAN						KELOMPOK SASARAN	PRAKIRAAN MAJU RENCANA TAHUN 2026		PERANGKAT DAERAH PENANGGUNG JAWAB
							TARGET 2025	PAGU INDIKATIF (Rp)	LOKASI	SUMBER DANA	PRIORITAS			TARGET	PAGU INDIKATIF (Rp)	
											NASIONAL	DAERAH				
1	2	3	4	5	6	7	8	9	10	11	12	13	14	15	16	17
			Jumlah Laporan Penatausahaan Barang Milik Daerah pada SKPD				1 Laporan	38.508.000,00	Kab. Bengkayang, Semua Kecamatan, Semua Kel/Desa	PENDAPATAN ASLI DAERAH (PAD)	-	Meningkatk an Kualitas dan Kuantitas In frastruktur Pelayanan Dasar dan Ekonomi PD3. Menin gkatkan kualitas infrastruktur dasar	-		0,00	BADAN PENDAPATAN DAERAH
	-	Administrasi Umum Perangkat Daerah	-	-			-	693.082.000,00			-	Meningkatk an Kualitas dan Kuantitas In frastruktur Pelayanan Dasar dan Ekonomi PD3. Menin gkatkan kualitas infrastruktur dasar	-	-	728.000.000,00	BADAN PENDAPATAN DAERAH
	-	Penyediaan Komponen Instalasi Listrik/Penerangan Bangunan Kantor														
			Jumlah Paket Komponen Instalasi Listrik/Penerangan Bangunan Kantor yang Disediakan				1 Paket	33.582.000,00	Kab. Bengkayang, Semua Kecamatan, Semua Kel/Desa	DANA TRANSFER UMUM-DANA ALOKASI UMUM	-	Meningkatk an Kualitas dan Kuantitas In frastruktur Pelayanan Dasar dan Ekonomi PD3. Menin gkatkan kualitas infrastruktur dasar	-		35.000.000,00	BADAN PENDAPATAN DAERAH
	-	Penyelenggaraan Rapat Koordinasi dan Konsultasi SKPD														

NO	KODE	URUSAN / BIDANG URUSAN / PROGRAM / KEGIATAN / SUB KEGIATAN	INDIKATOR PROGRAM / KEGIATAN / SUB KEGIATAN	TARGET AKHIR PERIODE RENSTRA OPD	REALISASI CAPAIAN RENJA OPD TAHUN 2023	PRAKIRAAN CAPAIAN TARGET RENJA OPD TAHUN 2024	CAPAIAN KINERJA DAN KERANGKA PENDANAAN						KELOMPOK SASARAN	PRAKIRAAN MAJU RENCANA TAHUN 2026		PERANGKAT DAERAH PENANGGUNG JAWAB
							TARGET 2025	PAGU INDIKATIF (Rp)	LOKASI	SUMBER DANA	PRIORITAS			TARGET	PAGU INDIKATIF (Rp)	
											NASIONAL	DAERAH				
1	2	3	4	5	6	7	8	9	10	11	12	13	14	15	16	17
			Jumlah Laporan Penyelenggaraan Rapat Koordinasi dan Konsultasi SKPD				1 Laporan	154.250.000,00	Semua Kota/Kab, Semua Kecamatan, Semua Kel/Desa	DANA TRANSFER UMUM-DANA ALOKASI UMUM	-	Meningkatk an Kualitas Hidup Sumber Daya Manusia yang berdaya saing PD2. Menin gkatkan kualitas Pe mbangunan Sumber Daya Manusia yang berdaya saing	-		160.000.000,00	BADAN PENDAPATAN DAERAH
	-	Penyediaan Bahan Bacaan dan Peraturan Perundang-undangan														
			Jumlah Dokumen Bahan Bacaan dan Peraturan Perundang-Undangan yang Disediakan				12 Dokumen	15.000.000,00	Kab. Bengkayang, Semua Kecamatan, Semua Kel/Desa	DANA TRANSFER UMUM-DANA ALOKASI UMUM	-	Meningkatk an Kualitas Hidup Sumber Daya Manusia yang berdaya saing PD2. Menin gkatkan kualitas Pe mbangunan Sumber Daya Manusia yang berdaya saing	-		15.000.000,00	BADAN PENDAPATAN DAERAH
	-	Pengadaan Barang Milik Daerah Penunjang Urusan Pemerintah Daerah	-	-			-	415.000.000,00			-	Memperkua t transform asi pelayanan publik PD4. MEMP erkuat kualitas pel ayananan publik melalui tran sformasi digital	-	-	420.000.000,00	BADAN PENDAPATAN DAERAH
	-	Pengadaan Kendaraan Dinas Operasional atau Lapangan														

NO	KODE	URUSAN / BIDANG URUSAN / PROGRAM / KEGIATAN / SUB KEGIATAN	INDIKATOR PROGRAM / KEGIATAN / SUB KEGIATAN	TARGET AKHIR PERIODE RENSTRA OPD	REALISASI CAPAIAN RENJA OPD TAHUN 2023	PRAKIRAAN CAPAIAN TARGET RENJA OPD TAHUN 2024	CAPAIAN KINERJA DAN KERANGKA PENDANAAN						KELOMPOK SASARAN	PRAKIRAAN MAJU RENCANA TAHUN 2026		PERANGKAT DAERAH PENANGGUNG JAWAB
							TARGET 2025	PAGU INDIKATIF (Rp)	LOKASI	SUMBER DANA	PRIORITAS			TARGET	PAGU INDIKATIF (Rp)	
											NASIONAL	DAERAH				
1	2	3	4	5	6	7	8	9	10	11	12	13	14	15	16	17
			Jumlah Unit Kendaraan Dinas Operasional atau Lapangan yang Disediakan				2 Unit	50.000.000,00	Kab. Bengkayang, Semua Kecamatan, Semua Kel/Desa	DANA TRANSFER UMUM-DANA ALOKASI UMUM	-	Memperkuat transformasi pelayanan publik PD4. Memperkuat kualitas pelayanan publik melalui transformasi digital	-		55.000.000,00	BADAN PENDAPATAN DAERAH
	-	Pemeliharaan Barang Milik Daerah Penunjang Urusan Pemerintahan Daerah	-	-			-	282.454.000,00			-	Meningkatkan Kualitas dan Kuantitas Infrastruktur Pelayanan Dasar dan Ekonomi PD3. Meningkatkan kualitas infrastruktur dasar	-	-	374.000.000,00	BADAN PENDAPATAN DAERAH
	-	Pemeliharaan/Rehabilitasi Sarana dan Prasarana Gedung Kantor atau Bangunan Lainnya														
			Jumlah Sarana dan Prasarana Gedung Kantor atau Bangunan Lainnya yang Dipelihara/Direhabilitasi				5 Unit	208.454.000,00	Kab. Bengkayang, Semua Kecamatan, Semua Kel/Desa	DANA TRANSFER UMUM-DANA ALOKASI UMUM	-	Meningkatkan Kualitas dan Kuantitas Infrastruktur Pelayanan Dasar dan Ekonomi PD3. Meningkatkan kualitas infrastruktur dasar	-		300.000.000,00	BADAN PENDAPATAN DAERAH
	-	Pengadaan Barang Milik Daerah Penunjang Urusan Pemerintah Daerah	-	-			-	415.000.000,00			-	Meningkatkan Kualitas dan Kuantitas Infrastruktur Pelayanan Dasar dan Ekonomi PD3. Meningkatkan kualitas infrastruktur dasar	-	-	420.000.000,00	BADAN PENDAPATAN DAERAH
	-	Pengadaan Sarana dan Prasarana Pendukung Gedung Kantor atau Bangunan Lainnya														

NO	KODE	URUSAN / BIDANG URUSAN / PROGRAM / KEGIATAN / SUB KEGIATAN	INDIKATOR PROGRAM / KEGIATAN / SUB KEGIATAN	TARGET AKHIR PERIODE RENSTRA OPD	REALISASI CAPAIAN RENJA OPD TAHUN 2023	PRAKIRAAN CAPAIAN TARGET RENJA OPD TAHUN 2024	CAPAIAN KINERJA DAN KERANGKA PENDANAAN						KELOMPOK SASARAN	PRAKIRAAN MAJU RENCANA TAHUN 2026		PERANGKAT DAERAH PENANGGUNG JAWAB
							TARGET 2025	PAGU INDIKATIF (Rp)	LOKASI	SUMBER DANA	PRIORITAS			TARGET	PAGU INDIKATIF (Rp)	
											NASIONAL	DAERAH				
1	2	3	4	5	6	7	8	9	10	11	12	13	14	15	16	17
			Jumlah Unit Sarana dan Prasarana Pendukung Gedung Kantor atau Bangunan Lainnya yang Disediakan				1 Unit	365.000.000,00	Kab. Bengkulu, Semua Kecamatan, Semua Kel/Desa	DANA TRANSFER UMUM-DANA ALOKASI UMUM	-	Meningkatkan Kualitas dan Kuantitas Infrastruktur Pelayanan Dasar dan Ekonomi PD3. Meningkatkan kualitas infrastruktur dasar	-		365.000.000,00	BADAN PENDAPATAN DAERAH
	-	Administrasi Umum Perangkat Daerah	-	-			-	693.082.000,00			-	Meningkatkan Kualitas dan Kuantitas Infrastruktur Pelayanan Dasar dan Ekonomi PD3. Meningkatkan kualitas infrastruktur dasar	-	-	728.000.000,00	BADAN PENDAPATAN DAERAH
	-	Penyediaan Peralatan Rumah Tangga														
			Jumlah Paket Peralatan Rumah Tangga yang Disediakan				1 Paket	75.000.000,00	Kab. Bengkulu, Semua Kecamatan, Semua Kel/Desa	DANA TRANSFER UMUM-DANA ALOKASI UMUM	-	Meningkatkan Kualitas dan Kuantitas Infrastruktur Pelayanan Dasar dan Ekonomi PD3. Meningkatkan kualitas infrastruktur dasar	-		75.000.000,00	BADAN PENDAPATAN DAERAH
	-	Dukungan Pelaksanaan Sistem Pemerintahan Berbasis Elektronik pada SKPD														
			Jumlah Dokumen Dukungan Pelaksanaan Sistem Pemerintahan Berbasis Elektronik pada SKPD				1 Dokumen	48.000.000,00	Kab. Bengkulu, Semua Kecamatan, Semua Kel/Desa	DANA TRANSFER UMUM-DANA ALOKASI UMUM	-	Memperkuat transformasi pelayanan publik PD4. Memperkuat kualitas pelayanan publik melalui transformasi digital	-		48.000.000,00	BADAN PENDAPATAN DAERAH

NO	KODE	URUSAN / BIDANG URUSAN / PROGRAM / KEGIATAN / SUB KEGIATAN	INDIKATOR PROGRAM / KEGIATAN / SUB KEGIATAN	TARGET AKHIR PERIODE RENSTRA OPD	REALISASI CAPAIAN RENJA OPD TAHUN 2023	PRAKIRAAN CAPAIAN TARGET RENJA OPD TAHUN 2024	CAPAIAN KINERJA DAN KERANGKA PENDANAAN						KELOMPOK SASARAN	PRAKIRAAN MAJU RENCANA TAHUN 2026		PERANGKAT DAERAH PENANGGUNG JAWAB
							TARGET 2025	PAGU INDIKATIF (Rp)	LOKASI	SUMBER DANA	PRIORITAS			TARGET	PAGU INDIKATIF (Rp)	
											NASIONAL	DAERAH				
1	2	3	4	5	6	7	8	9	10	11	12	13	14	15	16	17
	-	Pemeliharaan Barang Milik Daerah Penunjang Urusan Pemerintahan Daerah	-	-			-	282.454.000,00			-	Meningkatk an Kualitas dan Kuantitas In frastruktur Pelayanan Dasar dan Ekonomi PD3. Menin gkatkan kualitas infrastruktur dasar	-	-	374.000.000,00	BADAN PENDAPATAN DAERAH
	-	Pemeliharaan Peralatan dan Mesin Lainnya														
			Jumlah Peralatan dan Mesin Lainnya yang Dipelihara				12 Unit	15.000.000,00	Kab. Bengkayang, Semua Kecamatan, Semua Kel/Desa	DANA TRANSFER UMUM-DANA ALOKASI UMUM	-	Meningkatk an Kualitas dan Kuantitas In frastruktur Pelayanan Dasar dan Ekonomi PD3. Menin gkatkan kualitas infrastruktur dasar	-		15.000.000,00	BADAN PENDAPATAN DAERAH
	-	Administrasi Umum Perangkat Daerah	-	-			-	693.082.000,00			-	Meningkatk an Kualitas Hidup Sumber Daya Manusia yang berdaya saing PD2. Menin gkatkan kualitas Pe mbangunan Sumber Daya Manusia yang berdaya saing	-	-	728.000.000,00	BADAN PENDAPATAN DAERAH
	-	Penyediaan Barang Cetakan dan Penggandaan														

NO	KODE	URUSAN / BIDANG URUSAN / PROGRAM / KEGIATAN / SUB KEGIATAN	INDIKATOR PROGRAM / KEGIATAN / SUB KEGIATAN	TARGET AKHIR PERIODE RENSTRA OPD	REALISASI CAPAIAN RENJA OPD TAHUN 2023	PRAKIRAAN CAPAIAN TARGET RENJA OPD TAHUN 2024	CAPAIAN KINERJA DAN KERANGKA PENDANAAN						KELOMPOK SASARAN	PRAKIRAAN MAJU RENCANA TAHUN 2026		PERANGKAT DAERAH PENANGGUNG JAWAB
							TARGET 2025	PAGU INDIKATIF (Rp)	LOKASI	SUMBER DANA	PRIORITAS			TARGET	PAGU INDIKATIF (Rp)	
											NASIONAL	DAERAH				
1	2	3	4	5	6	7	8	9	10	11	12	13	14	15	16	17
			Jumlah Paket Barang Cetakan dan Penggandaan yang Disediakan				1 Paket	92.250.000,00	Kab. Bengkayang, Semua Kecamatan, Semua Kel/Desa	DANA TRANSFER UMUM-DANA ALOKASI UMUM	-	Meningkatk an Kualitas Hidup Sumber Daya Manusia yang berdaya saing PD2. Menin gkatkan kualitas Pe mbangunan Sumber Daya Manusia yang berdaya saing	-		100.000.000,00	BADAN PENDAPATAN DAERAH
	-	Pemeliharaan Barang Milik Daerah Penunjang Urusan Pemerintahan Daerah	-	-			-	282.454.000,00			-	Meningkatk an Kualitas dan Kuantitas In frastruktur Pelayanan Dasar dan Ekonomi PD3. Menin gkatkan kualitas infrastruktur dasar	-	-	374.000.000,00	BADAN PENDAPATAN DAERAH
	-	Penyediaan Jasa Pemeliharaan, Biaya Pemeliharaan, Pajak dan Perizinan Kendaraan Dinas Operasional atau Lapangan														
			Jumlah Kendaraan Dinas Operasional atau Lapangan yang Dipelihara dan dibayarkan Pajak dan Perizinannya				2 Unit	25.000.000,00	Kab. Bengkayang, Semua Kecamatan, Semua Kel/Desa	DANA TRANSFER UMUM-DANA ALOKASI UMUM	-	Meningkatk an Kualitas dan Kuantitas In frastruktur Pelayanan Dasar dan Ekonomi PD3. Menin gkatkan kualitas infrastruktur dasar	-		25.000.000,00	BADAN PENDAPATAN DAERAH
		BADAN KEPEGAWAIAN DAN PENGEMBANGAN SUMBER DAYA MANUSIA						7.625.226.596,00							9.065.860.158,00	
	5	UNSUR PENUNJANG URUSAN PEMERINTAHAN						7.625.226.596,00							9.065.860.158,00	
	-	-						6.973.113.152,00							8.365.860.158,00	
1.	5.03.02	PROGRAM KEPEGAWAIAN DAERAH	-	-			-	1.791.969.860,00						-	2.498.260.000,00	

NO	KODE	URUSAN / BIDANG URUSAN / PROGRAM / KEGIATAN / SUB KEGIATAN	INDIKATOR PROGRAM / KEGIATAN / SUB KEGIATAN	TARGET AKHIR PERIODE RENSTRA OPD	REALISASI CAPAIAN RENJA OPD TAHUN 2023	PRAKIRAAN CAPAIAN TARGET RENJA OPD TAHUN 2024	CAPAIAN KINERJA DAN KERANGKA PENDANAAN						KELOMPOK SASARAN	PRAKIRAAN MAJU RENCANA TAHUN 2026		PERANGKAT DAERAH PENANGGUNG JAWAB
							TARGET 2025	PAGU INDIKATIF (Rp)	LOKASI	SUMBER DANA	PRIORITAS			TARGET	PAGU INDIKATIF (Rp)	
											NASIONAL	DAERAH				
1	2	3	4	5	6	7	8	9	10	11	12	13	14	15	16	17
	5.03.02.2.01	Pengadaan, Pemberhentian dan Informasi Kepegawaian ASN	-	-			-	478.826.040,00			-	PD2. Menin gkatkan kualitas Pe mbangunan Sumber Daya Manusia yang berdaya saing	-	-	1.062.500.000,00	BADAN KEPEGAWAIAN DAN PENGEMBANGAN SUMBER DAYA MANUSIA
	5.03.02.2.01.0002	Penyusunan Rencana Kebutuhan, Jenis dan Jumlah Jabatan untuk Pelaksanaan Pengadaan ASN														
			Jumlah Dokumen Hasil Penyusunan Rencana Kebutuhan, Jenis dan Jumlah Jabatan untuk Pelaksanaan Pengadaan ASN				1 Dokumen	93.927.300,00	Kab. Bengkayang, Semua Kecamatan, Semua Kel/Desa	DANA TRANSFER UMUM-DANA ALOKASI UMUM	-	PD2. Menin gkatkan kualitas Pe mbangunan Sumber Daya Manusia yang berdaya saing	-		110.000.000,00	BADAN KEPEGAWAIAN DAN PENGEMBANGAN SUMBER DAYA MANUSIA
	5.03.02.2.01.0003	Koordinasi dan Fasilitasi Pengadaan PNS dan PPPK														
			Jumlah Dokumen Kegiatan Koordinasi dan Fasilitasi Pengadaan PNS dan PPPK				1 Dokumen	115.053.400,00	Kab. Bengkayang, Semua Kecamatan, Semua Kel/Desa	DANA TRANSFER UMUM-DANA ALOKASI UMUM	-	PD2. Menin gkatkan kualitas Pe mbangunan Sumber Daya Manusia yang berdaya saing	-		385.000.000,00	BADAN KEPEGAWAIAN DAN PENGEMBANGAN SUMBER DAYA MANUSIA
	5.03.02.2.01.0006	Koordinasi Pelaksanaan Administrasi Pemberhentian														
			Jumlah Dokumen Hasil kegiatan Koordinasi Pelaksanaan Administrasi Pemberhentian				143 Dokumen	51.872.000,00	Kab. Bengkayang, Semua Kecamatan, Semua Kel/Desa	DANA TRANSFER UMUM-DANA ALOKASI UMUM	-	PD2. Menin gkatkan kualitas Pe mbangunan Sumber Daya Manusia yang berdaya saing	-		71.500.000,00	BADAN KEPEGAWAIAN DAN PENGEMBANGAN SUMBER DAYA MANUSIA
	5.03.02.2.01.0007	Evaluasi Pemberhentian ASN														
			Jumlah Dokumen Hasil Evaluasi Pemberhentian ASN				143 Dokumen	32.400.000,00	Kab. Bengkayang, Semua Kecamatan, Semua Kel/Desa	DANA TRANSFER UMUM-DANA ALOKASI UMUM	-	PD2. Menin gkatkan kualitas Pe mbangunan Sumber Daya Manusia yang berdaya saing	-		55.000.000,00	BADAN KEPEGAWAIAN DAN PENGEMBANGAN SUMBER DAYA MANUSIA
	5.03.02.2.01.0008	Fasilitasi Lembaga Profesi ASN														

NO	KODE	URUSAN / BIDANG URUSAN / PROGRAM / KEGIATAN / SUB KEGIATAN	INDIKATOR PROGRAM / KEGIATAN / SUB KEGIATAN	TARGET AKHIR PERIODE RENSTRA OPD	REALISASI CAPAIAN RENJA OPD TAHUN 2023	PRAKIRAAN CAPAIAN TARGET RENJA OPD TAHUN 2024	CAPAIAN KINERJA DAN KERANGKA PENDANAAN						KELOMPOK SASARAN	PRAKIRAAN MAJU RENCANA TAHUN 2026		PERANGKAT DAERAH PENANGGUNG JAWAB
							TARGET 2025	PAGU INDIKATIF (Rp)	LOKASI	SUMBER DANA	PRIORITAS			TARGET	PAGU INDIKATIF (Rp)	
											NASIONAL	DAERAH				
1	2	3	4	5	6	7	8	9	10	11	12	13	14	15	16	17
			<i>Jumlah Lembaga Profesi ASN yang Difasilitasi</i>				1 Lembaga	33.950.000,00	Kab. Bengkayang, Semua Kecamatan, Semua Kel/Desa	DANA TRANSFER UMUM-DANA ALOKASI UMUM	-	PD2. Menin gkatkan kualitas Pe mbangunan Sumber Daya Manusia yang berdaya saing	-		34.000.000,00	BADAN KEPEGAWAIAN DAN PENGEMBANGAN SUMBER DAYA MANUSIA
	5.03.02.2.01.0010	Pengelolaan Sistem Informasi Kepegawaian														
			<i>Jumlah Dokumen Hasil Pengelolaan Sistem Informasi Kepegawaian</i>				1 Dokumen	60.600.000,00	Kab. Bengkayang, Semua Kecamatan, Semua Kel/Desa	DANA TRANSFER UMUM-DANA ALOKASI UMUM	-	PD2. Menin gkatkan kualitas Pe mbangunan Sumber Daya Manusia yang berdaya saing	-		110.000.000,00	BADAN KEPEGAWAIAN DAN PENGEMBANGAN SUMBER DAYA MANUSIA
	5.03.02.2.01.0011	Pengelolaan Data Kepegawaian														
			<i>Jumlah Dokumen Hasil Pengelolaan Data Kepegawaian</i>				125 Dokumen	51.780.000,00	Kab. Bengkayang, Semua Kecamatan, Semua Kel/Desa	DANA TRANSFER UMUM-DANA ALOKASI UMUM	-	PD2. Menin gkatkan kualitas Pe mbangunan Sumber Daya Manusia yang berdaya saing	-		132.000.000,00	BADAN KEPEGAWAIAN DAN PENGEMBANGAN SUMBER DAYA MANUSIA
	5.03.02.2.01.0012	Evaluasi Data, Informasi dan Sistem Informasi Kepegawaian														
			<i>Jumlah Laporan Hasil Evaluasi Data, Informasi dan Sistem Informasi Kepegawaian</i>				1 Laporan	39.243.340,00	Kab. Bengkayang, Semua Kecamatan, Semua Kel/Desa	DANA TRANSFER UMUM-DANA ALOKASI UMUM	-	PD2. Menin gkatkan kualitas Pe mbangunan Sumber Daya Manusia yang berdaya saing	-		165.000.000,00	BADAN KEPEGAWAIAN DAN PENGEMBANGAN SUMBER DAYA MANUSIA
	5.03.02.2.02	Mutasi dan Promosi ASN	-	-			-	617.296.720,00			-	PD2. Menin gkatkan kualitas Pe mbangunan Sumber Daya Manusia yang berdaya saing	-	-	705.760.000,00	BADAN KEPEGAWAIAN DAN PENGEMBANGAN SUMBER DAYA MANUSIA
	5.03.02.2.02.0001	Pengelolaan Mutasi ASN														

NO	KODE	URUSAN / BIDANG URUSAN / PROGRAM / KEGIATAN / SUB KEGIATAN	INDIKATOR PROGRAM / KEGIATAN / SUB KEGIATAN	TARGET AKHIR PERIODE RENSTRA OPD	REALISASI CAPAIAN RENJA OPD TAHUN 2023	PRAKIRAAN CAPAIAN TARGET RENJA OPD TAHUN 2024	CAPAIAN KINERJA DAN KERANGKA PENDANAAN						KELOMPOK SASARAN	PRAKIRAAN MAJU RENCANA TAHUN 2026		PERANGKAT DAERAH PENANGGUNG JAWAB
							TARGET 2025	PAGU INDIKATIF (Rp)	LOKASI	SUMBER DANA	PRIORITAS			TARGET	PAGU INDIKATIF (Rp)	
											NASIONAL	DAERAH				
1	2	3	4	5	6	7	8	9	10	11	12	13	14	15	16	17
			Jumlah Dokumen Hasil Pelaksanaan Mutasi Jabatan Pimpinan Tinggi, Jabatan Administrasi, Jabatan Pelaksana dan Mutasi ASN antar Daerah				100 Dokumen	72.422.400,00	Kab. Bengkayang, Semua Kecamatan, Semua Kel/Desa	DANA TRANSFER UMUM-DANA ALOKASI UMUM	-	PD2. Meningkatkan kualitas Pembangunan Sumber Daya Manusia yang berdaya saing	-		159.500.000,00	BADAN KEPEGAWAIAN DAN PENGEMBANGAN SUMBER DAYA MANUSIA
	5.03.02.2.02.0002	Pengelolaan Kenaikan Pangkat ASN														
			Jumlah Pengelolaan Kenaikan Pangkat ASN				200 Dokumen	168.263.200,00	Kab. Bengkayang, Semua Kecamatan, Semua Kel/Desa	DANA TRANSFER UMUM-DANA ALOKASI UMUM	-	PD2. Meningkatkan kualitas Pembangunan Sumber Daya Manusia yang berdaya saing	-		132.000.000,00	BADAN KEPEGAWAIAN DAN PENGEMBANGAN SUMBER DAYA MANUSIA
	5.03.02.2.02.0003	Pengelolaan Promosi ASN														
			Jumlah Dokumen Hasil Pengelolaan Promosi ASN				37 Dokumen	376.611.120,00	Kab. Bengkayang, Semua Kecamatan, Semua Kel/Desa	DANA TRANSFER UMUM-DANA ALOKASI UMUM	-	PD2. Meningkatkan kualitas Pembangunan Sumber Daya Manusia yang berdaya saing	-		414.260.000,00	BADAN KEPEGAWAIAN DAN PENGEMBANGAN SUMBER DAYA MANUSIA
	5.03.02.2.03	Pengembangan Kompetensi ASN	-	-			-	551.577.100,00			-	PD2. Meningkatkan kualitas Pembangunan Sumber Daya Manusia yang berdaya saing	-	-	570.000.000,00	BADAN KEPEGAWAIAN DAN PENGEMBANGAN SUMBER DAYA MANUSIA
	5.03.02.2.03.0001	Peningkatan Kapasitas Kinerja ASN														
			Jumlah ASN yang Meningkatkan Kapasitasnya				4909 Orang	220.060.000,00	Kab. Bengkayang, Semua Kecamatan, Semua Kel/Desa	DANA TRANSFER UMUM-DANA ALOKASI UMUM	-	PD2. Meningkatkan kualitas Pembangunan Sumber Daya Manusia yang berdaya saing	-		225.000.000,00	BADAN KEPEGAWAIAN DAN PENGEMBANGAN SUMBER DAYA MANUSIA
	5.03.02.2.03.0004	Pengelolaan Pendidikan Lanjutan ASN														

NO	KODE	URUSAN / BIDANG URUSAN / PROGRAM / KEGIATAN / SUB KEGIATAN	INDIKATOR PROGRAM / KEGIATAN / SUB KEGIATAN	TARGET AKHIR PERIODE RENSTRA OPD	REALISASI CAPAIAN RENJA OPD TAHUN 2023	PRAKIRAAN CAPAIAN TARGET RENJA OPD TAHUN 2024	CAPAIAN KINERJA DAN KERANGKA PENDANAAN						KELOMPOK SASARAN	PRAKIRAAN MAJU RENCANA TAHUN 2026		PERANGKAT DAERAH PENANGGUNG JAWAB
							TARGET 2025	PAGU INDIKATIF (Rp)	LOKASI	SUMBER DANA	PRIORITAS			TARGET	PAGU INDIKATIF (Rp)	
											NASIONAL	DAERAH				
1	2	3	4	5	6	7	8	9	10	11	12	13	14	15	16	17
			Jumlah ASN yang Mendapatkan Pembinaan Kedisiplinan				4909 Orang	85.800.000,00	Kab. Bengkayang, Semua Kecamatan, Semua Kel/Desa	DANA TRANSFER UMUM-DANA ALOKASI UMUM	-	PD2. Menin gkatkan kualitas Pe mbangunan Sumber Daya Manusia yang berdaya saing	-		90.000.000,00	BADAN KEPEGAWAIAN DAN PENGEMBANGAN SUMBER DAYA MANUSIA
	5.03.02.2.04.0008	Pengelolaan Penyelesaian Pelanggaran Disiplin ASN														
			Jumlah Laporan Hasil Pengelolaan Penyelesaian Pelanggaran Disiplin ASN				25 Laporan	40.900.000,00	Kab. Bengkayang, Semua Kecamatan, Semua Kel/Desa	DANA TRANSFER UMUM-DANA ALOKASI UMUM	-	PD2. Menin gkatkan kualitas Pe mbangunan Sumber Daya Manusia yang berdaya saing	-		45.000.000,00	BADAN KEPEGAWAIAN DAN PENGEMBANGAN SUMBER DAYA MANUSIA
	-	-						652.113.444,00							700.000.000,00	
1.	5.04.02	PROGRAM PENGEMBANGAN SUMBER DAYA MANUSIA	-	-			-	652.113.444,00						-	700.000.000,00	
	5.04.02.2.01	Pengembangan Kompetensi Teknis	-	-			-	412.660.544,00			-	PD2. Menin gkatkan kualitas Pe mbangunan Sumber Daya Manusia yang berdaya saing	-	-	450.000.000,00	BADAN KEPEGAWAIAN DAN PENGEMBANGAN SUMBER DAYA MANUSIA
	5.04.02.2.01.0003	Penyelenggaraan Pengembangan Kompetensi Teknis Umum, Inti, dan Pilihan bagi Jabatan Administrasi Penyelenggara Urusan Pemerintahan Konkuren, Perangkat Daerah Penunjang, dan Urusan Pemerintahan Umum														
			Jumlah ASN yang Mengikuti Pengembangan Kompetensi				10 Orang	412.660.544,00	Kab. Bengkayang, Semua Kecamatan, Semua Kel/Desa	DANA TRANSFER UMUM-DANA ALOKASI UMUM	-	PD2. Menin gkatkan kualitas Pe mbangunan Sumber Daya Manusia yang berdaya saing	-		450.000.000,00	BADAN KEPEGAWAIAN DAN PENGEMBANGAN SUMBER DAYA MANUSIA
	5.04.02.2.02	Sertifikasi, Kelembagaan, Pengembangan Kompetensi Manajerial dan Fungsional	-	-			-	239.452.900,00			-	PD2. Menin gkatkan kualitas Pe mbangunan Sumber Daya Manusia yang berdaya saing	-	-	250.000.000,00	BADAN KEPEGAWAIAN DAN PENGEMBANGAN SUMBER DAYA MANUSIA
	5.04.02.2.02.0007	Penyelenggaraan Pengembangan Kompetensi bagi Pimpinan Daerah, Jabatan Pimpinan Tinggi, Jabatan Fungsional, Kepemimpinan, dan Prajabatan														

NO	KODE	URUSAN / BIDANG URUSAN / PROGRAM / KEGIATAN / SUB KEGIATAN	INDIKATOR PROGRAM / KEGIATAN / SUB KEGIATAN	TARGET AKHIR PERIODE RENSTRA OPD	REALISASI CAPAIAN RENJA OPD TAHUN 2023	PRAKIRAAN CAPAIAN TARGET RENJA OPD TAHUN 2024	CAPAIAN KINERJA DAN KERANGKA PENDANAAN						KELOMPOK SASARAN	PRAKIRAAN MAJU RENCANA TAHUN 2026		PERANGKAT DAERAH PENANGGUNG JAWAB		
							TARGET 2025	PAGU INDIKATIF (Rp)	LOKASI	SUMBER DANA	PRIORITAS			TARGET	PAGU INDIKATIF (Rp)			
											NASIONAL	DAERAH						
1	2	3	4	5	6	7	8	9	10	11	12	13	14	15	16	17		
			<i>Jumlah Laporan Hasil Penyelenggaraan Pengembangan Kompetensi bagi Pimpinan Daerah, Jabatan Pimpinan Tinggi, Jabatan Fungsional, Kepemimpinan, dan Prajabatan</i>				450 Laporan	239.452.900,00	Kab. Bengkayang, Semua Kecamatan, Semua Kel/Desa	DANA TRANSFER UMUM-DANA ALOKASI UMUM	-	PD2. Meningkatkan kualitas Pembangunan Sumber Daya Manusia yang berdaya saing	-		250.000.000,00	BADAN KEPEGAWAIAN DAN PENGEMBANGAN SUMBER DAYA MANUSIA		
	-	-						6.973.113.152,00							8.365.860.158,00			
1.	-	PROGRAM PENUNJANG URUSAN PEMERINTAHAN DAERAH KABUPATEN/KOTA	-	-			-	5.181.143.292,00						-	5.867.600.158,00			
	-	Administrasi Keuangan Perangkat Daerah	-	-			-	3.872.286.697,00			-	PD2. Meningkatkan kualitas Pembangunan Sumber Daya Manusia yang berdaya saing	-	-	4.516.250.158,00	BADAN KEPEGAWAIAN DAN PENGEMBANGAN SUMBER DAYA MANUSIA		
	-	Penyediaan Gaji dan Tunjangan ASN																
			<i>Jumlah Orang yang Menerima Gaji dan Tunjangan ASN</i>				36 Orang/bulan	3.858.286.697,00	Kab. Bengkayang, Semua Kecamatan, Semua Kel/Desa	DANA TRANSFER UMUM-DANA ALOKASI UMUM	-	PD2. Meningkatkan kualitas Pembangunan Sumber Daya Manusia yang berdaya saing	-		4.500.850.158,00	BADAN KEPEGAWAIAN DAN PENGEMBANGAN SUMBER DAYA MANUSIA		
	-	Perencanaan, Penganggaran, dan Evaluasi Kinerja Perangkat Daerah	-	-			-	48.000.000,00			-	PD2. Meningkatkan kualitas Pembangunan Sumber Daya Manusia yang berdaya saing	-	-	49.500.000,00	BADAN KEPEGAWAIAN DAN PENGEMBANGAN SUMBER DAYA MANUSIA		
	-	Koordinasi dan Penyusunan Laporan Capaian Kinerja dan Ikhtisar Realisasi Kinerja SKPD																
			<i>Jumlah Laporan Capaian Kinerja dan Ikhtisar Realisasi Kinerja SKPD dan Laporan Hasil Koordinasi Penyusunan Laporan Capaian Kinerja dan Ikhtisar Realisasi Kinerja SKPD</i>				1 Laporan	7.000.000,00	Kab. Bengkayang, Semua Kecamatan, Semua Kel/Desa	DANA TRANSFER UMUM-DANA ALOKASI UMUM	-	PD2. Meningkatkan kualitas Pembangunan Sumber Daya Manusia yang berdaya saing	-		7.700.000,00	BADAN KEPEGAWAIAN DAN PENGEMBANGAN SUMBER DAYA MANUSIA		

NO	KODE	URUSAN / BIDANG URUSAN / PROGRAM / KEGIATAN / SUB KEGIATAN	INDIKATOR PROGRAM / KEGIATAN / SUB KEGIATAN	TARGET AKHIR PERIODE RENSTRA OPD	REALISASI CAPAIAN RENJA OPD TAHUN 2023	PRAKIRAAN CAPAIAN TARGET RENJA OPD TAHUN 2024	CAPAIAN KINERJA DAN KERANGKA PENDANAAN						KELOMPOK SASARAN	PRAKIRAAN MAJU RENCANA TAHUN 2026		PERANGKAT DAERAH PENANGGUNG JAWAB
							TARGET 2025	PAGU INDIKATIF (Rp)	LOKASI	SUMBER DANA	PRIORITAS			TARGET	PAGU INDIKATIF (Rp)	
											NASIONAL	DAERAH				
1	2	3	4	5	6	7	8	9	10	11	12	13	14	15	16	17
	-	Koordinasi dan Penyusunan Perubahan DPA- SKPD														
			Jumlah Dokumen Perubahan DPA-SKPD dan Laporan Hasil Koordinasi Penyusunan Dokumen Perubahan DPA-SKPD				1 Dokumen	10.000.000,00	Kab. Bengkayang, Semua Kecamatan, Semua Kel/Desa	DANA TRANSFER UMUM-DANA ALOKASI UMUM	-	PD2. Meningkatkan kualitas Pembangunan Sumber Daya Manusia yang berdaya saing	-		11.000.000,00	BADAN KEPEGAWAIAN DAN PENGEMBANGAN SUMBER DAYA MANUSIA
	-	Koordinasi dan Penyusunan DPA-SKPD														
			Jumlah Dokumen DPA-SKPD dan Laporan Hasil Koordinasi Penyusunan Dokumen DPA-SKPD				1 Dokumen	7.000.000,00	Kab. Bengkayang, Semua Kecamatan, Semua Kel/Desa	DANA TRANSFER UMUM-DANA ALOKASI UMUM	-	PD2. Meningkatkan kualitas Pembangunan Sumber Daya Manusia yang berdaya saing	-		7.700.000,00	BADAN KEPEGAWAIAN DAN PENGEMBANGAN SUMBER DAYA MANUSIA
	-	Penyediaan Jasa Penunjang Urusan Pemerintahan Daerah	-	-			-	429.000.000,00			-	PD2. Meningkatkan kualitas Pembangunan Sumber Daya Manusia yang berdaya saing	-	-	471.900.000,00	BADAN KEPEGAWAIAN DAN PENGEMBANGAN SUMBER DAYA MANUSIA
	-	Penyediaan Jasa Surat Menyurat														
			Jumlah Laporan Penyediaan Jasa Surat Menyurat				10 Laporan	4.000.000,00	Kab. Bengkayang, Semua Kecamatan, Semua Kel/Desa	DANA TRANSFER UMUM-DANA ALOKASI UMUM	-	PD2. Meningkatkan kualitas Pembangunan Sumber Daya Manusia yang berdaya saing	-		4.400.000,00	BADAN KEPEGAWAIAN DAN PENGEMBANGAN SUMBER DAYA MANUSIA
	-	Penyediaan Jasa Komunikasi, Sumber Daya Air dan Listrik														
			Jumlah Laporan Penyediaan Jasa Komunikasi, Sumber Daya Air dan Listrik yang Disediakan				1 Laporan	100.000.000,00	Kab. Bengkayang, Semua Kecamatan, Semua Kel/Desa	DANA TRANSFER UMUM-DANA ALOKASI UMUM	-	PD2. Meningkatkan kualitas Pembangunan Sumber Daya Manusia yang berdaya saing	-		110.000.000,00	BADAN KEPEGAWAIAN DAN PENGEMBANGAN SUMBER DAYA MANUSIA
	-	Penyediaan Jasa Pelayanan Umum Kantor														

NO	KODE	URUSAN / BIDANG URUSAN / PROGRAM / KEGIATAN / SUB KEGIATAN	INDIKATOR PROGRAM / KEGIATAN / SUB KEGIATAN	TARGET AKHIR PERIODE RENSTRA OPD	REALISASI CAPAIAN RENJA OPD TAHUN 2023	PRAKIRAAN CAPAIAN TARGET RENJA OPD TAHUN 2024	CAPAIAN KINERJA DAN KERANGKA PENDANAAN						KELOMPOK SASARAN	PRAKIRAAN MAJU RENCANA TAHUN 2026		PERANGKAT DAERAH PENANGGUNG JAWAB		
							TARGET 2025	PAGU INDIKATIF (Rp)	LOKASI	SUMBER DANA	PRIORITAS			TARGET	PAGU INDIKATIF (Rp)			
											NASIONAL	DAERAH						
1	2	3	4	5	6	7	8	9	10	11	12	13	14	15	16	17		
			<i>Jumlah Laporan Penyediaan Jasa Pelayanan Umum Kantor yang Disediakan</i>				13 Laporan	325.000.000,00	Kab. Bengkayang, Semua Kecamatan, Semua Kel/Desa	DANA TRANSFER UMUM-DANA ALOKASI UMUM	-	PD2. Menin gkatkan kualitas Pe mbangunan Sumber Daya Manusia yang berdaya saing	-		357.500.000,00	BADAN KEPEGAWAIAN DAN PENGEMBANGAN SUMBER DAYA MANUSIA		
	-	Perencanaan, Penganggaran, dan Evaluasi Kinerja Perangkat Daerah	-	-			-	48.000.000,00			-	PD2. Menin gkatkan kualitas Pe mbangunan Sumber Daya Manusia yang berdaya saing	-	-	49.500.000,00	BADAN KEPEGAWAIAN DAN PENGEMBANGAN SUMBER DAYA MANUSIA		
	-	Koordinasi dan Penyusunan Dokumen Perubahan RKA-SKPD																
			<i>Jumlah Dokumen Perubahan RKA-SKPD dan Laporan Hasil Koordinasi Penyusunan Dokumen Perubahan RKA-SKPD</i>				1 Dokumen	7.000.000,00	Kab. Bengkayang, Semua Kecamatan, Semua Kel/Desa	DANA TRANSFER UMUM-DANA ALOKASI UMUM	-	PD2. Menin gkatkan kualitas Pe mbangunan Sumber Daya Manusia yang berdaya saing	-		7.700.000,00	BADAN KEPEGAWAIAN DAN PENGEMBANGAN SUMBER DAYA MANUSIA		
	-	Koordinasi dan Penyusunan Dokumen RKA-SKPD																
			<i>Jumlah Dokumen RKA-SKPD dan Laporan Hasil Koordinasi Penyusunan Dokumen RKA-SKPD</i>				1 Dokumen	7.000.000,00	Kab. Bengkayang, Semua Kecamatan, Semua Kel/Desa	DANA TRANSFER UMUM-DANA ALOKASI UMUM	-	PD2. Menin gkatkan kualitas Pe mbangunan Sumber Daya Manusia yang berdaya saing	-		7.700.000,00	BADAN KEPEGAWAIAN DAN PENGEMBANGAN SUMBER DAYA MANUSIA		
	-	Penyusunan Dokumen Perencanaan Perangkat Daerah																
			<i>Jumlah Dokumen Perencanaan Perangkat Daerah</i>				1 Dokumen	10.000.000,00	Kab. Bengkayang, Semua Kecamatan, Semua Kel/Desa	DANA TRANSFER UMUM-DANA ALOKASI UMUM	-	PD2. Menin gkatkan kualitas Pe mbangunan Sumber Daya Manusia yang berdaya saing	-		7.700.000,00	BADAN KEPEGAWAIAN DAN PENGEMBANGAN SUMBER DAYA MANUSIA		

NO	KODE	URUSAN / BIDANG URUSAN / PROGRAM / KEGIATAN / SUB KEGIATAN	INDIKATOR PROGRAM / KEGIATAN / SUB KEGIATAN	TARGET AKHIR PERIODE RENSTRA OPD	REALISASI CAPAIAN RENJA OPD TAHUN 2023	PRAKIRAAN CAPAIAN TARGET RENJA OPD TAHUN 2024	CAPAIAN KINERJA DAN KERANGKA PENDANAAN						KELOMPOK SASARAN	PRAKIRAAN MAJU RENCANA TAHUN 2026		PERANGKAT DAERAH PENANGGUNG JAWAB		
							TARGET 2025	PAGU INDIKATIF (Rp)	LOKASI	SUMBER DANA	PRIORITAS			TARGET	PAGU INDIKATIF (Rp)			
											NASIONAL	DAERAH						
1	2	3	4	5	6	7	8	9	10	11	12	13	14	15	16	17		
			<i>Jumlah Kendaraan Dinas Operasional atau Lapangan yang Dipelihara dan dibayarkan Pajak dan Perizinannya</i>				10 Unit	6.000.000,00	Kab. Bengkayang, Semua Kecamatan, Semua Kel/Desa	DANA TRANSFER UMUM-DANA ALOKASI UMUM	-	PD2. Meningkatkan kualitas Pembangunan Sumber Daya Manusia yang berdaya saing	-		6.600.000,00	BADAN KEPEGAWAIAN DAN PENGEMBANGAN SUMBER DAYA MANUSIA		
	-	Penyediaan Jasa Pemeliharaan, Biaya Pemeliharaan, dan Pajak Kendaraan Perorangan Dinas atau Kendaraan Dinas Jabatan																
			<i>Jumlah Kendaraan Perorangan Dinas atau Kendaraan Dinas Jabatan yang Dipelihara dan dibayarkan Pajaknya</i>				15 Unit	40.000.000,00	Kab. Bengkayang, Semua Kecamatan, Semua Kel/Desa	DANA TRANSFER UMUM-DANA ALOKASI UMUM	-	PD2. Meningkatkan kualitas Pembangunan Sumber Daya Manusia yang berdaya saing	-		44.000.000,00	BADAN KEPEGAWAIAN DAN PENGEMBANGAN SUMBER DAYA MANUSIA		
	-	Administrasi Umum Perangkat Daerah	-	-			-	381.000.000,00			-	PD2. Meningkatkan kualitas Pembangunan Sumber Daya Manusia yang berdaya saing	-	-	419.100.000,00	BADAN KEPEGAWAIAN DAN PENGEMBANGAN SUMBER DAYA MANUSIA		
	-	Penyediaan Bahan Bacaan dan Peraturan Perundang-undangan																
			<i>Jumlah Dokumen Bahan Bacaan dan Peraturan Perundang-Undangan yang Disediakan</i>				4 Dokumen	6.000.000,00	Kab. Bengkayang, Semua Kecamatan, Semua Kel/Desa	DANA TRANSFER UMUM-DANA ALOKASI UMUM	-	PD2. Meningkatkan kualitas Pembangunan Sumber Daya Manusia yang berdaya saing	-		6.600.000,00	BADAN KEPEGAWAIAN DAN PENGEMBANGAN SUMBER DAYA MANUSIA		
	-	Penyelenggaraan Rapat Koordinasi dan Konsultasi SKPD																
			<i>Jumlah Laporan Penyelenggaraan Rapat Koordinasi dan Konsultasi SKPD</i>				125 Laporan	185.000.000,00	Kab. Bengkayang, Semua Kecamatan, Semua Kel/Desa	DANA TRANSFER UMUM-DANA ALOKASI UMUM	-	PD2. Meningkatkan kualitas Pembangunan Sumber Daya Manusia yang berdaya saing	-		203.500.000,00	BADAN KEPEGAWAIAN DAN PENGEMBANGAN SUMBER DAYA MANUSIA		

NO	KODE	URUSAN / BIDANG URUSAN / PROGRAM / KEGIATAN / SUB KEGIATAN	INDIKATOR PROGRAM / KEGIATAN / SUB KEGIATAN	TARGET AKHIR PERIODE RENSTRA OPD	REALISASI CAPAIAN RENJA OPD TAHUN 2023	PRAKIRAAN CAPAIAN TARGET RENJA OPD TAHUN 2024	CAPAIAN KINERJA DAN KERANGKA PENDANAAN						KELOMPOK SASARAN	PRAKIRAAN MAJU RENCANA TAHUN 2026		PERANGKAT DAERAH PENANGGUNG JAWAB
							TARGET 2025	PAGU INDIKATIF (Rp)	LOKASI	SUMBER DANA	PRIORITAS			TARGET	PAGU INDIKATIF (Rp)	
											NASIONAL	DAERAH				
1	2	3	4	5	6	7	8	9	10	11	12	13	14	15	16	17
	-	Pengadaan Barang Milik Daerah Penunjang Urusan Pemerintah Daerah	-	-			-	174.856.595,00			-	PD2. Menin gkatkan kualitas Pe mbangunan Sumber Daya Manusia yang berdaya saing	-	-	134.750.000,00	BADAN KEPEGAWAIAN DAN PENGEMBANGAN SUMBER DAYA MANUSIA
	-	Pengadaan Mebel														
			Jumlah Paket Mebel yang Disediakan				5 Unit	49.856.595,00	Kab. Bengkayang, Semua Kecamatan, Semua Kel/Desa	DANA TRANSFER UMUM-DANA ALOKASI UMUM	-	PD2. Menin gkatkan kualitas Pe mbangunan Sumber Daya Manusia yang berdaya saing	-		30.250.000,00	BADAN KEPEGAWAIAN DAN PENGEMBANGAN SUMBER DAYA MANUSIA
	-	Pengadaan Sarana dan Prasarana Gedung Kantor atau Bangunan Lainnya														
			Jumlah Unit Sarana dan Prasarana Gedung Kantor atau Bangunan Lainnya yang Disediakan				15 Unit	125.000.000,00	Kab. Bengkayang, Semua Kecamatan, Semua Kel/Desa	DANA TRANSFER UMUM-DANA ALOKASI UMUM	-	PD2. Menin gkatkan kualitas Pe mbangunan Sumber Daya Manusia yang berdaya saing	-		104.500.000,00	BADAN KEPEGAWAIAN DAN PENGEMBANGAN SUMBER DAYA MANUSIA
	-	Administrasi Umum Perangkat Daerah	-	-			-	381.000.000,00			-	PD2. Menin gkatkan kualitas Pe mbangunan Sumber Daya Manusia yang berdaya saing	-	-	419.100.000,00	BADAN KEPEGAWAIAN DAN PENGEMBANGAN SUMBER DAYA MANUSIA
	-	Penyediaan Barang Cetak dan Penggandaan														
			Jumlah Paket Barang Cetak dan Penggandaan yang Disediakan				2 Paket	55.000.000,00	Kab. Bengkayang, Semua Kecamatan, Semua Kel/Desa	DANA TRANSFER UMUM-DANA ALOKASI UMUM	-	PD2. Menin gkatkan kualitas Pe mbangunan Sumber Daya Manusia yang berdaya saing	-		60.500.000,00	BADAN KEPEGAWAIAN DAN PENGEMBANGAN SUMBER DAYA MANUSIA
	-	Penyediaan Bahan Logistik Kantor														

NO	KODE	URUSAN / BIDANG URUSAN / PROGRAM / KEGIATAN / SUB KEGIATAN	INDIKATOR PROGRAM / KEGIATAN / SUB KEGIATAN	TARGET AKHIR PERIODE RENSTRA OPD	REALISASI CAPAIAN RENJA OPD TAHUN 2023	PRAKIRAAN CAPAIAN TARGET RENJA OPD TAHUN 2024	CAPAIAN KINERJA DAN KERANGKA PENDANAAN						KELOMPOK SASARAN	PRAKIRAAN MAJU RENCANA TAHUN 2026		PERANGKAT DAERAH PENANGGUNG JAWAB		
							TARGET 2025	PAGU INDIKATIF (Rp)	LOKASI	SUMBER DANA	PRIORITAS			TARGET	PAGU INDIKATIF (Rp)			
											NASIONAL	DAERAH						
1	2	3	4	5	6	7	8	9	10	11	12	13	14	15	16	17		
			<i>Jumlah Paket Bahan Logistik Kantor yang Disediakan</i>				1 Paket	40.000.000,00	Kab. Bengkayang, Semua Kecamatan, Semua Kel/Desa	DANA TRANSFER UMUM-DANA ALOKASI UMUM	-	PD2. Meningkatkan kualitas Pembangunan Sumber Daya Manusia yang berdaya saing	-		44.000.000,00	BADAN KEPEGAWAIAN DAN PENGEMBANGAN SUMBER DAYA MANUSIA		
	-	Penyediaan Peralatan dan Perlengkapan Kantor																
			<i>Jumlah Paket Peralatan dan Perlengkapan Kantor yang Disediakan</i>				1 Paket	95.000.000,00	Kab. Bengkayang, Semua Kecamatan, Semua Kel/Desa	DANA TRANSFER UMUM-DANA ALOKASI UMUM	-	PD2. Meningkatkan kualitas Pembangunan Sumber Daya Manusia yang berdaya saing	-		104.500.000,00	BADAN KEPEGAWAIAN DAN PENGEMBANGAN SUMBER DAYA MANUSIA		
	-	Administrasi Kepegawaian Perangkat Daerah	-	-			-	165.000.000,00			-	PD2. Meningkatkan kualitas Pembangunan Sumber Daya Manusia yang berdaya saing	-	-	165.000.000,00	BADAN KEPEGAWAIAN DAN PENGEMBANGAN SUMBER DAYA MANUSIA		
	-	Pendidikan dan Pelatihan Pegawai Berdasarkan Tugas dan Fungsi																
			<i>Jumlah Pegawai Berdasarkan Tugas dan Fungsi yang Mengikuti Pendidikan dan Pelatihan</i>				5 Orang	50.000.000,00	Kab. Bengkayang, Semua Kecamatan, Semua Kel/Desa	DANA TRANSFER UMUM-DANA ALOKASI UMUM	-	PD2. Meningkatkan kualitas Pembangunan Sumber Daya Manusia yang berdaya saing	-		55.000.000,00	BADAN KEPEGAWAIAN DAN PENGEMBANGAN SUMBER DAYA MANUSIA		
	-	Monitoring, Evaluasi, dan Penilaian Kinerja Pegawai																
			<i>Jumlah Dokumen Monitoring, Evaluasi, dan Penilaian Kinerja Pegawai</i>				1 Dokumen	115.000.000,00	Kab. Bengkayang, Semua Kecamatan, Semua Kel/Desa	DANA TRANSFER UMUM-DANA ALOKASI UMUM	-	PD2. Meningkatkan kualitas Pembangunan Sumber Daya Manusia yang berdaya saing	-		110.000.000,00	BADAN KEPEGAWAIAN DAN PENGEMBANGAN SUMBER DAYA MANUSIA		

NO	KODE	URUSAN / BIDANG URUSAN / PROGRAM / KEGIATAN / SUB KEGIATAN	INDIKATOR PROGRAM / KEGIATAN / SUB KEGIATAN	TARGET AKHIR PERIODE RENSTRA OPD	REALISASI CAPAIAN RENJA OPD TAHUN 2023	PRAKIRAAN CAPAIAN TARGET RENJA OPD TAHUN 2024	CAPAIAN KINERJA DAN KERANGKA PENDANAAN						KELOMPOK SASARAN	PRAKIRAAN MAJU RENCANA TAHUN 2026		PERANGKAT DAERAH PENANGGUNG JAWAB
							TARGET 2025	PAGU INDIKATIF (Rp)	LOKASI	SUMBER DANA	PRIORITAS			TARGET	PAGU INDIKATIF (Rp)	
											NASIONAL	DAERAH				
1	2	3	4	5	6	7	8	9	10	11	12	13	14	15	16	17
			Jumlah Dokumen Hasil Koordinasi, Integrasi, dan Sinkronisasi Kebijakan Otonomi Daerah				1 Dokumen	90.048.050,00	Kab. Bengkulu, Jagoi Babang, Semua Kel/Desa Kab. Bengkulu, Jagoi Babang, Semua Kel/Desa Kab. Bengkulu, Siding, Semua Kel/Desa Kab. Bengkulu, Siding, Semua Kel/Desa	DANA TRANSFER UMUM-DANA ALOKASI UMUM	-	Meningkatkan Kualitas dan Kuantitas Infrastruktur Pelayanan Dasar dan Ekonomi PD3. Meningkatkan kualitas infrastruktur dasar	-		150.000.000,00	BADAN PENGELOLA PERBATASAN DAERAH
	5.06.02.2.01.0002	Penyusunan Rencana Aksi Pembangunan Kawasan Perbatasan														
			Jumlah Rencana Aksi Pembangunan Kawasan Perbatasan yang Disusun				1 Dokumen	73.978.500,00	Kab. Bengkulu, Jagoi Babang, Semua Kel/Desa Kab. Bengkulu, Jagoi Babang, Semua Kel/Desa Kab. Bengkulu, Siding, Semua Kel/Desa Kab. Bengkulu, Siding, Semua Kel/Desa	DANA TRANSFER UMUM-DANA ALOKASI UMUM	-	Meningkatkan Kualitas dan Kuantitas Infrastruktur Pelayanan Dasar dan Ekonomi PD3. Meningkatkan kualitas infrastruktur dasar	-		150.000.000,00	BADAN PENGELOLA PERBATASAN DAERAH
	5.06.02.2.02	Pelaksanaan Kewilayahan Perbatasan	-	-			-	188.395.093,00			-	Meningkatkan Kualitas dan Kuantitas Infrastruktur Pelayanan Dasar dan Ekonomi PD3. Meningkatkan kualitas infrastruktur dasar	-	-	330.000.000,00	BADAN PENGELOLA PERBATASAN DAERAH
	5.06.02.2.02.0001	Koordinasi, Integrasi, dan Sinkronisasi Pembangunan Kawasan Perbatasan														

NO	KODE	URUSAN / BIDANG URUSAN / PROGRAM / KEGIATAN / SUB KEGIATAN	INDIKATOR PROGRAM / KEGIATAN / SUB KEGIATAN	TARGET AKHIR PERIODE RENSTRA OPD	REALISASI CAPAIAN RENJA OPD TAHUN 2023	PRAKIRAAN CAPAIAN TARGET RENJA OPD TAHUN 2024	CAPAIAN KINERJA DAN KERANGKA PENDANAAN						KELOMPOK SASARAN	PRAKIRAAN MAJU RENCANA TAHUN 2026		PERANGKAT DAERAH PENANGGUNG JAWAB
							TARGET 2025	PAGU INDIKATIF (Rp)	LOKASI	SUMBER DANA	PRIORITAS			TARGET	PAGU INDIKATIF (Rp)	
											NASIONAL	DAERAH				
1	2	3	4	5	6	7	8	9	10	11	12	13	14	15	16	17
			Jumlah Dokumen Hasil Koordinasi, Integrasi, dan Sinkronisasi Pembangunan Kawasan Perbatasan				1 Dokumen	49.866.000,00	Kab. Bengkayang, Jagoi Babang, Semua Kel/Desa Kab. Bengkayang, Jagoi Babang, Semua Kel/Desa Kab. Bengkayang, Siding, Semua Kel/Desa Kab. Bengkayang, Siding, Semua Kel/Desa	DANA TRANSFER UMUM-DANA ALOKASI UMUM	-	Meningkatk an Kualitas dan Kuantitas In frastruktur Pelayanan Dasar dan Ekonomi PD3. Menin gkatkan kualitas infrastruktur dasar	-		130.000.000,00	BADAN PENGELOLA PERBATASAN DAERAH
	5.06.02.2.02.0002	Koordinasi, Integrasi, dan Sinkronisasi Pemanfaatan Kawasan Perbatasan														
			Jumlah Dokumen Hasil Koordinasi, Integrasi, dan Sinkronisasi Pemanfaatan Kawasan Perbatasan				1 Dokumen	40.000.000,00	Kab. Bengkayang, Bengkayang, Semua Kel/Desa Kab. Bengkayang, Bengkayang, Semua Kel/Desa	DANA TRANSFER UMUM-DANA ALOKASI UMUM	-	Meningkatk an Kualitas dan Kuantitas In frastruktur Pelayanan Dasar dan Ekonomi PD3. Menin gkatkan kualitas infrastruktur dasar	-		40.000.000,00	BADAN PENGELOLA PERBATASAN DAERAH
	5.06.02.2.02.0003	Penjagaan dan Pemeliharaan Tanda Batas Wilayah Negara														
			Jumlah Tanda Batas Wilayah Negara yang Dijaga dan Dipelihara				1 Dokumen	50.000.000,00	Kab. Bengkayang, Jagoi Babang, Semua Kel/Desa Kab. Bengkayang, Jagoi Babang, Semua Kel/Desa Kab. Bengkayang, Siding, Semua Kel/Desa Kab. Bengkayang, Siding, Semua Kel/Desa	DANA TRANSFER UMUM-DANA ALOKASI UMUM	-	Meningkatk an Kualitas dan Kuantitas In frastruktur Pelayanan Dasar dan Ekonomi PD3. Menin gkatkan kualitas infrastruktur dasar	-		80.000.000,00	BADAN PENGELOLA PERBATASAN DAERAH
	5.06.02.2.02.0005	Koordinasi Pelaksanaan Tugas Pembangunan di Kawasan Perbatasan di Wilayah Kabupaten/Kota														

NO	KODE	URUSAN / BIDANG URUSAN / PROGRAM / KEGIATAN / SUB KEGIATAN	INDIKATOR PROGRAM / KEGIATAN / SUB KEGIATAN	TARGET AKHIR PERIODE RENSTRA OPD	REALISASI CAPAIAN RENJA OPD TAHUN 2023	PRAKIRAAN CAPAIAN TARGET RENJA OPD TAHUN 2024	CAPAIAN KINERJA DAN KERANGKA PENDANAAN						KELOMPOK SASARAN	PRAKIRAAN MAJU RENCANA TAHUN 2026		PERANGKAT DAERAH PENANGGUNG JAWAB		
							TARGET 2025	PAGU INDIKATIF (Rp)	LOKASI	SUMBER DANA	PRIORITAS			TARGET	PAGU INDIKATIF (Rp)			
											NASIONAL	DAERAH						
1	2	3	4	5	6	7	8	9	10	11	12	13	14	15	16	17		
			<i>Jumlah Laporan Koordinasi Pelaksanaan Tugas Pembangunan di Kawasan Perbatasan di Wilayah Kabupaten/Kota</i>				1 Laporan	48.529.093,00	Kab. Bengkayang, Bengkayang, Semua Kel/Desa Kab. Bengkayang, Bengkayang, Semua Kel/Desa	DANA TRANSFER UMUM-DANA ALOKASI UMUM	-	Meningkatk an Kualitas dan Kuantitas In frastruktur Pelayanan Dasar dan Ekonomi PD3. Menin gkatkan kualitas infrastruktur dasar	-		80.000.000,00	BADAN PENGELOLA PERBATASAN DAERAH		
	5.06.02.2.03	Monitoring dan Evaluasi Kewilayahan Perbatasan	-	-			-	60.000.000,00			-	Meningkatk an Kualitas dan Kuantitas In frastruktur Pelayanan Dasar dan Ekonomi PD3. Menin gkatkan kualitas infrastruktur dasar	-	-	140.000.000,00	BADAN PENGELOLA PERBATASAN DAERAH		
	5.06.02.2.03.0001	Pengendalian dan Pengawasan serta Evaluasi Pelaksanaan Pembangunan Kawasan Perbatasan																
			<i>Jumlah Dokumen Hasil Pengendalian dan Pengawasan serta Evaluasi Pelaksanaan Pembangunan Kawasan Perbatasan</i>				1 Dokumen	30.000.000,00	Kab. Bengkayang, Bengkayang, Semua Kel/Desa Kab. Bengkayang, Bengkayang, Semua Kel/Desa	DANA TRANSFER UMUM-DANA ALOKASI UMUM	-	Meningkatk an Kualitas dan Kuantitas In frastruktur Pelayanan Dasar dan Ekonomi PD3. Menin gkatkan kualitas infrastruktur dasar	-		80.000.000,00	BADAN PENGELOLA PERBATASAN DAERAH		
	5.06.02.2.03.0002	Pelaporan Pelaksanaan Pembangunan Kawasan Perbatasan																
			<i>Jumlah Laporan Pembangunan Kawasan Perbatasan</i>				1 Dokumen	30.000.000,00	Kab. Bengkayang, Jagoi Babang, Semua Kel/Desa Kab. Bengkayang, Jagoi Babang, Semua Kel/Desa Kab. Bengkayang, Siding, Semua Kel/Desa Kab. Bengkayang, Siding, Semua Kel/Desa	DANA TRANSFER UMUM-DANA ALOKASI UMUM	-	Meningkatk an Kualitas dan Kuantitas In frastruktur Pelayanan Dasar dan Ekonomi PD3. Menin gkatkan kualitas infrastruktur dasar	-		60.000.000,00	BADAN PENGELOLA PERBATASAN DAERAH		

NO	KODE	URUSAN / BIDANG URUSAN / PROGRAM / KEGIATAN / SUB KEGIATAN	INDIKATOR PROGRAM / KEGIATAN / SUB KEGIATAN	TARGET AKHIR PERIODE RENSTRA OPD	REALISASI CAPAIAN RENJA OPD TAHUN 2023	PRAKIRAAN CAPAIAN TARGET RENJA OPD TAHUN 2024	CAPAIAN KINERJA DAN KERANGKA PENDANAAN						KELOMPOK SASARAN	PRAKIRAAN MAJU RENCANA TAHUN 2026		PERANGKAT DAERAH PENANGGUNG JAWAB
							TARGET 2025	PAGU INDIKATIF (Rp)	LOKASI	SUMBER DANA	PRIORITAS			TARGET	PAGU INDIKATIF (Rp)	
											NASIONAL	DAERAH				
1	2	3	4	5	6	7	8	9	10	11	12	13	14	15	16	17
2.	-	PROGRAM PENUNJANG URUSAN PEMERINTAHAN DAERAH KABUPATEN/KOTA	-	-			-	2.910.960.278,00						-	3.189.500.000,00	
	-	Penyediaan Jasa Penunjang Urusan Pemerintahan Daerah	-	-			-	351.308.976,00			-	Meningkatk an Kualitas dan Kuantitas In frastruktur Pelayanan Dasar dan Ekonomi PD3. Menin gkatkan kualitas infrastruktur dasar	-	-	397.000.000,00	BADAN PENGELOLA PERBATASAN DAERAH
	-	Penyediaan Jasa Peralatan dan Perlengkapan Kantor														
			Jumlah Laporan Penyediaan Jasa Peralatan dan Perlengkapan Kantor yang Disediakan				1 Laporan	94.600.000,00	Kab. Bengkayang, Bengkayang, Semua Kel/Desa Kab. Bengkayang, Bengkayang, Semua Kel/Desa	DANA TRANSFER UMUM-DANA ALOKASI UMUM	-	Meningkatk an Kualitas dan Kuantitas In frastruktur Pelayanan Dasar dan Ekonomi PD3. Menin gkatkan kualitas infrastruktur dasar	-		110.000.000,00	BADAN PENGELOLA PERBATASAN DAERAH
	-	Administrasi Umum Perangkat Daerah	-	-			-	320.920.300,00			-	Meningkatk an Kualitas dan Kuantitas In frastruktur Pelayanan Dasar dan Ekonomi PD3. Menin gkatkan kualitas infrastruktur dasar	-	-	360.000.000,00	BADAN PENGELOLA PERBATASAN DAERAH
	-	Penyelenggaraan Rapat Koordinasi dan Konsultasi SKPD														
			Jumlah Laporan Penyelenggaraan Rapat Koordinasi dan Konsultasi SKPD				1 Laporan	112.946.000,00	Kab. Bengkayang, Bengkayang, Semua Kel/Desa Kab. Bengkayang, Bengkayang, Semua Kel/Desa	DANA TRANSFER UMUM-DANA ALOKASI UMUM	-	Meningkatk an Kualitas dan Kuantitas In frastruktur Pelayanan Dasar dan Ekonomi PD3. Menin gkatkan kualitas infrastruktur dasar	-		120.000.000,00	BADAN PENGELOLA PERBATASAN DAERAH

NO	KODE	URUSAN / BIDANG URUSAN / PROGRAM / KEGIATAN / SUB KEGIATAN	INDIKATOR PROGRAM / KEGIATAN / SUB KEGIATAN	TARGET AKHIR PERIODE RENSTRA OPD	REALISASI CAPAIAN RENJA OPD TAHUN 2023	PRAKIRAAN CAPAIAN TARGET RENJA OPD TAHUN 2024	CAPAIAN KINERJA DAN KERANGKA PENDANAAN						KELOMPOK SASARAN	PRAKIRAAN MAJU RENCANA TAHUN 2026		PERANGKAT DAERAH PENANGGUNG JAWAB
							TARGET 2025	PAGU INDIKATIF (Rp)	LOKASI	SUMBER DANA	PRIORITAS			TARGET	PAGU INDIKATIF (Rp)	
											NASIONAL	DAERAH				
1	2	3	4	5	6	7	8	9	10	11	12	13	14	15	16	17
			Jumlah Unit Sarana dan Prasarana Gedung Kantor atau Bangunan Lainnya yang Disediakan				1 Unit	13.000.000,00	Kab. Bengkulu, Bengkulu, Semua Kel/Desa Kab. Bengkulu, Bengkulu, Semua Kel/Desa	DANA TRANSFER UMUM-DANA ALOKASI UMUM	-	Meningkatkan Kualitas dan Kuantitas Infrastruktur Pelayanan Dasar dan Ekonomi PD3. Meningkatkan kualitas infrastruktur dasar	-		15.000.000,00	BADAN PENGELOLA PERBATASAN DAERAH
	-	Administrasi Umum Perangkat Daerah	-	-			-	320.920.300,00			-	Meningkatkan Kualitas dan Kuantitas Infrastruktur Pelayanan Dasar dan Ekonomi PD3. Meningkatkan kualitas infrastruktur dasar	-	-	360.000.000,00	BADAN PENGELOLA PERBATASAN DAERAH
	-	Penyediaan Bahan Logistik Kantor														
			Jumlah Paket Bahan Logistik Kantor yang Disediakan				1 Paket	63.014.400,00	Kab. Bengkulu, Bengkulu, Semua Kel/Desa Kab. Bengkulu, Bengkulu, Semua Kel/Desa	DANA TRANSFER UMUM-DANA ALOKASI UMUM	-	Meningkatkan Kualitas dan Kuantitas Infrastruktur Pelayanan Dasar dan Ekonomi PD3. Meningkatkan kualitas infrastruktur dasar	-		75.000.000,00	BADAN PENGELOLA PERBATASAN DAERAH
	-	Pengadaan Barang Milik Daerah Penunjang Urusan Pemerintah Daerah	-	-			-	129.201.000,00			-	Meningkatkan Kualitas dan Kuantitas Infrastruktur Pelayanan Dasar dan Ekonomi PD3. Meningkatkan kualitas infrastruktur dasar	-	-	155.000.000,00	BADAN PENGELOLA PERBATASAN DAERAH
	-	Pengadaan Mebel														

NO	KODE	URUSAN / BIDANG URUSAN / PROGRAM / KEGIATAN / SUB KEGIATAN	INDIKATOR PROGRAM / KEGIATAN / SUB KEGIATAN	TARGET AKHIR PERIODE RENSTRA OPD	REALISASI CAPAIAN RENJA OPD TAHUN 2023	PRAKIRAAN CAPAIAN TARGET RENJA OPD TAHUN 2024	CAPAIAN KINERJA DAN KERANGKA PENDANAAN						KELOMPOK SASARAN	PRAKIRAAN MAJU RENCANA TAHUN 2026		PERANGKAT DAERAH PENANGGUNG JAWAB
							TARGET 2025	PAGU INDIKATIF (Rp)	LOKASI	SUMBER DANA	PRIORITAS			TARGET	PAGU INDIKATIF (Rp)	
											NASIONAL	DAERAH				
1	2	3	4	5	6	7	8	9	10	11	12	13	14	15	16	17
			Jumlah Paket Mebel yang Disediakan				5 Unit	24.864.000,00	Kab. Bengkulu, Bengkulu, Semua Kel/Desa Kab. Bengkulu, Bengkulu, Semua Kel/Desa	DANA TRANSFER UMUM-DANA ALOKASI UMUM	-	Meningkatkan Kualitas dan Kuantitas Infrastruktur Pelayanan Dasar dan Ekonomi PD3. Meningkatkan kualitas infrastruktur dasar	-		30.000.000,00	BADAN PENGELOLA PERBATASAN DAERAH
	-	Administrasi Umum Perangkat Daerah	-	-			-	320.920.300,00			-	Meningkatkan Kualitas dan Kuantitas Infrastruktur Pelayanan Dasar dan Ekonomi PD3. Meningkatkan kualitas infrastruktur dasar	-	-	360.000.000,00	BADAN PENGELOLA PERBATASAN DAERAH
	-	Penyediaan Barang Cetak dan Penggandaan														
			Jumlah Paket Barang Cetak dan Penggandaan yang Disediakan				1 Paket	26.710.000,00	Kab. Bengkulu, Bengkulu, Semua Kel/Desa Kab. Bengkulu, Bengkulu, Semua Kel/Desa	DANA TRANSFER UMUM-DANA ALOKASI UMUM	-	Meningkatkan Kualitas dan Kuantitas Infrastruktur Pelayanan Dasar dan Ekonomi PD3. Meningkatkan kualitas infrastruktur dasar	-		30.000.000,00	BADAN PENGELOLA PERBATASAN DAERAH
	-	Pengadaan Barang Milik Daerah Penunjang Urusan Pemerintah Daerah	-	-			-	129.201.000,00			-	Meningkatkan Kualitas dan Kuantitas Infrastruktur Pelayanan Dasar dan Ekonomi PD3. Meningkatkan kualitas infrastruktur dasar	-	-	155.000.000,00	BADAN PENGELOLA PERBATASAN DAERAH
	-	Pengadaan Peralatan dan Mesin Lainnya														

NO	KODE	URUSAN / BIDANG URUSAN / PROGRAM / KEGIATAN / SUB KEGIATAN	INDIKATOR PROGRAM / KEGIATAN / SUB KEGIATAN	TARGET AKHIR PERIODE RENSTRA OPD	REALISASI CAPAIAN RENJA OPD TAHUN 2023	PRAKIRAAN CAPAIAN TARGET RENJA OPD TAHUN 2024	CAPAIAN KINERJA DAN KERANGKA PENDANAAN						KELOMPOK SASARAN	PRAKIRAAN MAJU RENCANA TAHUN 2026		PERANGKAT DAERAH PENANGGUNG JAWAB
							TARGET 2025	PAGU INDIKATIF (Rp)	LOKASI	SUMBER DANA	PRIORITAS			TARGET	PAGU INDIKATIF (Rp)	
											NASIONAL	DAERAH				
1	2	3	4	5	6	7	8	9	10	11	12	13	14	15	16	17
			Jumlah Unit Peralatan dan Mesin Lainnya yang Disediakan				4 Unit	91.337.000,00	Kab. Bengkayang, Bengkayang, Semua Kel/Desa Kab. Bengkayang, Bengkayang, Semua Kel/Desa	DANA TRANSFER UMUM-DANA ALOKASI UMUM	-	Meningkatk an Kualitas dan Kuantitas In frastruktur Pelayanan Dasar dan Ekonomi PD3. Menin gkatkan kualitas infrastruktur dasar	-		110.000.000,00	BADAN PENGELOLA PERBATASAN DAERAH
	-	Perencanaan, Panganggaran, dan Evaluasi Kinerja Perangkat Daerah	-	-			-	57.635.480,00			-	Meningkatk an Kualitas dan Kuantitas In frastruktur Pelayanan Dasar dan Ekonomi PD3. Menin gkatkan kualitas infrastruktur dasar	-	-	80.000.000,00	BADAN PENGELOLA PERBATASAN DAERAH
	-	Koordinasi dan Penyusunan Dokumen RKA-SKPD														
			Jumlah Dokumen RKA-SKPD dan Laporan Hasil Koordinasi Penyusunan Dokumen RKA-SKPD				1 Dokumen	5.963.000,00	Kab. Bengkayang, Bengkayang, Semua Kel/Desa Kab. Bengkayang, Bengkayang, Semua Kel/Desa	DANA TRANSFER UMUM-DANA ALOKASI UMUM	-	Meningkatk an Kualitas dan Kuantitas In frastruktur Pelayanan Dasar dan Ekonomi PD3. Menin gkatkan kualitas infrastruktur dasar	-		6.000.000,00	BADAN PENGELOLA PERBATASAN DAERAH
	-	Administrasi Umum Perangkat Daerah	-	-			-	320.920.300,00			-	Meningkatk an Kualitas dan Kuantitas In frastruktur Pelayanan Dasar dan Ekonomi PD3. Menin gkatkan kualitas infrastruktur dasar	-	-	360.000.000,00	BADAN PENGELOLA PERBATASAN DAERAH
	-	Penyediaan Bahan Bacaan dan Peraturan Perundang-undangan														

NO	KODE	URUSAN / BIDANG URUSAN / PROGRAM / KEGIATAN / SUB KEGIATAN	INDIKATOR PROGRAM / KEGIATAN / SUB KEGIATAN	TARGET AKHIR PERIODE RENSTRA OPD	REALISASI CAPAIAN RENJA OPD TAHUN 2023	PRAKIRAAN CAPAIAN TARGET RENJA OPD TAHUN 2024	CAPAIAN KINERJA DAN KERANGKA PENDANAAN						KELOMPOK SASARAN	PRAKIRAAN MAJU RENCANA TAHUN 2026		PERANGKAT DAERAH PENANGGUNG JAWAB
							TARGET 2025	PAGU INDIKATIF (Rp)	LOKASI	SUMBER DANA	PRIORITAS			TARGET	PAGU INDIKATIF (Rp)	
											NASIONAL	DAERAH				
1	2	3	4	5	6	7	8	9	10	11	12	13	14	15	16	17
			Jumlah Dokumen Bahan Bacaan dan Peraturan Perundang-Undangan yang Disediakan				1 Dokumen	2.250.000,00	Kab. Bengkayang, Bengkayang, Semua Kel/Desa Kab. Bengkayang, Bengkayang, Semua Kel/Desa	DANA TRANSFER UMUM-DANA ALOKASI UMUM	-	Meningkatk an Kualitas dan Kuantitas In frastruktur Pelayanan Dasar dan Ekonomi PD3. Menin gkatkan kualitas infrastruktur dasar	-		3.000.000,00	BADAN PENGELOLA PERBATASAN DAERAH
	-	Penyediaan Peralatan dan Perlengkapan Kantor														
			Jumlah Paket Peralatan dan Perlengkapan Kantor yang Disediakan				1 Paket	45.727.400,00	Kab. Bengkayang, Bengkayang, Semua Kel/Desa Kab. Bengkayang, Bengkayang, Semua Kel/Desa	-	-	Meningkatk an Kualitas dan Kuantitas In frastruktur Pelayanan Dasar dan Ekonomi PD3. Menin gkatkan kualitas infrastruktur dasar	-		50.000.000,00	BADAN PENGELOLA PERBATASAN DAERAH
	-	Fasilitasi Kunjungan Tamu														
			Jumlah Laporan Fasilitasi Kunjungan Tamu				1 Laporan	38.455.000,00	Kab. Bengkayang, Semua Kecamatan, Semua Kel/Desa	DANA TRANSFER UMUM-DANA ALOKASI UMUM	-	PD3. Menin gkatkan kualitas infrastruktur dasar	-		40.000.000,00	BADAN PENGELOLA PERBATASAN DAERAH
	-	Pemeliharaan Barang Milik Daerah Penunjang Urusan Pemerintahan Daerah	-	-			-	31.089.600,00			-	Meningkatk an Kualitas dan Kuantitas In frastruktur Pelayanan Dasar dan Ekonomi PD3. Menin gkatkan kualitas infrastruktur dasar	-	-	45.000.000,00	BADAN PENGELOLA PERBATASAN DAERAH
	-	Pemeliharaan Peralatan dan Mesin Lainnya														

NO	KODE	URUSAN / BIDANG URUSAN / PROGRAM / KEGIATAN / SUB KEGIATAN	INDIKATOR PROGRAM / KEGIATAN / SUB KEGIATAN	TARGET AKHIR PERIODE RENSTRA OPD	REALISASI CAPAIAN RENJA OPD TAHUN 2023	PRAKIRAAN CAPAIAN TARGET RENJA OPD TAHUN 2024	CAPAIAN KINERJA DAN KERANGKA PENDANAAN						KELOMPOK SASARAN	PRAKIRAAN MAJU RENCANA TAHUN 2026		PERANGKAT DAERAH PENANGGUNG JAWAB
							TARGET 2025	PAGU INDIKATIF (Rp)	LOKASI	SUMBER DANA	PRIORITAS			TARGET	PAGU INDIKATIF (Rp)	
											NASIONAL	DAERAH				
1	2	3	4	5	6	7	8	9	10	11	12	13	14	15	16	17
			Jumlah Peralatan dan Mesin Lainnya yang Dipelihara				10 Unit	13.511.400,00	Kab. Bengkayang, Bengkayang, Semua Kel/Desa Kab. Bengkayang, Bengkayang, Semua Kel/Desa	DANA TRANSFER UMUM-DANA ALOKASI UMUM	-	Meningkatk an Kualitas dan Kuantitas In frastruktur Pelayanan Dasar dan Ekonomi PD3. Menin gkatkan kualitas infrastruktur dasar	-		15.000.000,00	BADAN PENGELOLA PERBATASAN DAERAH
	-	Penyediaan Jasa Penunjang Urusan Pemerintahan Daerah	-	-			-	351.308.976,00			-	Meningkatk an Kualitas dan Kuantitas In frastruktur Pelayanan Dasar dan Ekonomi PD3. Menin gkatkan kualitas infrastruktur dasar	-	-	397.000.000,00	BADAN PENGELOLA PERBATASAN DAERAH
	-	Penyediaan Jasa Pelayanan Umum Kantor														
			Jumlah Laporan Penyediaan Jasa Pelayanan Umum Kantor yang Disediakan				1 Laporan	223.772.976,00	Kab. Bengkayang, Bengkayang, Semua Kel/Desa Kab. Bengkayang, Bengkayang, Semua Kel/Desa	DANA TRANSFER UMUM-DANA ALOKASI UMUM	-	Meningkatk an Kualitas dan Kuantitas In frastruktur Pelayanan Dasar dan Ekonomi PD3. Menin gkatkan kualitas infrastruktur dasar	-		250.000.000,00	BADAN PENGELOLA PERBATASAN DAERAH
	-	Administrasi Umum Perangkat Daerah	-	-			-	320.920.300,00			-	Meningkatk an Kualitas dan Kuantitas In frastruktur Pelayanan Dasar dan Ekonomi PD3. Menin gkatkan kualitas infrastruktur dasar	-	-	360.000.000,00	BADAN PENGELOLA PERBATASAN DAERAH
	-	Penyediaan Komponen Instalasi Listrik/Penerangan Bangunan Kantor														

NO	KODE	URUSAN / BIDANG URUSAN / PROGRAM / KEGIATAN / SUB KEGIATAN	INDIKATOR PROGRAM / KEGIATAN / SUB KEGIATAN	TARGET AKHIR PERIODE RENSTRA OPD	REALISASI CAPAIAN RENJA OPD TAHUN 2023	PRAKIRAAN CAPAIAN TARGET RENJA OPD TAHUN 2024	CAPAIAN KINERJA DAN KERANGKA PENDANAAN						KELOMPOK SASARAN	PRAKIRAAN MAJU RENCANA TAHUN 2026		PERANGKAT DAERAH PENANGGUNG JAWAB
							TARGET 2025	PAGU INDIKATIF (Rp)	LOKASI	SUMBER DANA	PRIORITAS			TARGET	PAGU INDIKATIF (Rp)	
											NASIONAL	DAERAH				
1	2	3	4	5	6	7	8	9	10	11	12	13	14	15	16	17
			Jumlah Paket Komponen Instalasi Listrik/Penerangan Bangunan Kantor yang Disediakan				1 Paket	1.557.500,00	Kab. Bengkayang, Bengkayang, Semua Kel/Desa Kab. Bengkayang, Bengkayang, Semua Kel/Desa	DANA TRANSFER UMUM-DANA ALOKASI UMUM	-	Meningkatk an Kualitas dan Kuantitas In frastruktur Pelayanan Dasar dan Ekonomi PD3. Menin gkatkan kualitas infrastruktur dasar	-		2.000.000,00	BADAN PENGELOLA PERBATASAN DAERAH
	-	Pemeliharaan Barang Milik Daerah Penunjang Urusan Pemerintahan Daerah	-	-			-	31.089.600,00			-	Meningkatk an Kualitas dan Kuantitas In frastruktur Pelayanan Dasar dan Ekonomi PD3. Menin gkatkan kualitas infrastruktur dasar	-	-	45.000.000,00	BADAN PENGELOLA PERBATASAN DAERAH
	-	Penyediaan Jasa Pemeliharaan, Biaya Pemeliharaan, Pajak dan Perizinan Kendaraan Dinas Operasional atau Lapangan														
			Jumlah Kendaraan Dinas Operasional atau Lapangan yang Dipelihara dan dibayarkan Pajak dan Perizinannya				2 Unit	17.578.200,00	Kab. Bengkayang, Bengkayang, Semua Kel/Desa Kab. Bengkayang, Bengkayang, Semua Kel/Desa	DANA TRANSFER UMUM-DANA ALOKASI UMUM	-	Meningkatk an Kualitas dan Kuantitas In frastruktur Pelayanan Dasar dan Ekonomi PD3. Menin gkatkan kualitas infrastruktur dasar	-		30.000.000,00	BADAN PENGELOLA PERBATASAN DAERAH
	-	Administrasi Kepegawaian Perangkat Daerah	-	-			-	30.122.000,00			-	Meningkatk an Kualitas dan Kuantitas In frastruktur Pelayanan Dasar dan Ekonomi PD3. Menin gkatkan kualitas infrastruktur dasar	-	-	40.000.000,00	BADAN PENGELOLA PERBATASAN DAERAH
	-	Pendidikan dan Pelatihan Pegawai Berdasarkan Tugas dan Fungsi														

NO	KODE	URUSAN / BIDANG URUSAN / PROGRAM / KEGIATAN / SUB KEGIATAN	INDIKATOR PROGRAM / KEGIATAN / SUB KEGIATAN	TARGET AKHIR PERIODE RENSTRA OPD	REALISASI CAPAIAN RENJA OPD TAHUN 2023	PRAKIRAAN CAPAIAN TARGET RENJA OPD TAHUN 2024	CAPAIAN KINERJA DAN KERANGKA PENDANAAN						KELOMPOK SASARAN	PRAKIRAAN MAJU RENCANA TAHUN 2026		PERANGKAT DAERAH PENANGGUNG JAWAB
							TARGET 2025	PAGU INDIKATIF (Rp)	LOKASI	SUMBER DANA	PRIORITAS			TARGET	PAGU INDIKATIF (Rp)	
											NASIONAL	DAERAH				
1	2	3	4	5	6	7	8	9	10	11	12	13	14	15	16	17
			Jumlah Pegawai Berdasarkan Tugas dan Fungsi yang Mengikuti Pendidikan dan Pelatihan				3 Orang	30.122.000,00	Kab. Bengkayang, Bengkayang, Semua Kel/Desa Kab. Bengkayang, Bengkayang, Semua Kel/Desa	DANA TRANSFER UMUM-DANA ALOKASI UMUM	-	Meningkatk an Kualitas dan Kuantitas In frastruktur Pelayanan Dasar dan Ekonomi PD3. Menin gkatkan kualitas infrastruktur dasar	-		40.000.000,00	BADAN PENGELOLA PERBATASAN DAERAH
	-	Administrasi Umum Perangkat Daerah	-	-			-	320.920.300,00			-	Meningkatk an Kualitas dan Kuantitas In frastruktur Pelayanan Dasar dan Ekonomi PD3. Menin gkatkan kualitas infrastruktur dasar	-	-	360.000.000,00	BADAN PENGELOLA PERBATASAN DAERAH
	-	Penyediaan Bahan/Material														
			Jumlah Paket Bahan/Material yang Disediakan				1 Paket	30.260.000,00	Kab. Bengkayang, Bengkayang, Semua Kel/Desa Kab. Bengkayang, Bengkayang, Semua Kel/Desa	DANA TRANSFER UMUM-DANA ALOKASI UMUM	-	Meningkatk an Kualitas dan Kuantitas In frastruktur Pelayanan Dasar dan Ekonomi PD3. Menin gkatkan kualitas infrastruktur dasar	-		40.000.000,00	BADAN PENGELOLA PERBATASAN DAERAH
	-	Perencanaan, Penganggaran, dan Evaluasi Kinerja Perangkat Daerah	-	-			-	57.635.480,00			-	Meningkatk an Kualitas dan Kuantitas In frastruktur Pelayanan Dasar dan Ekonomi PD3. Menin gkatkan kualitas infrastruktur dasar	-	-	80.000.000,00	BADAN PENGELOLA PERBATASAN DAERAH
	-	Koordinasi dan Penyusunan Dokumen Perubahan RKA-SKPD														

NO	KODE	URUSAN / BIDANG URUSAN / PROGRAM / KEGIATAN / SUB KEGIATAN	INDIKATOR PROGRAM / KEGIATAN / SUB KEGIATAN	TARGET AKHIR PERIODE RENSTRA OPD	REALISASI CAPAIAN RENJA OPD TAHUN 2023	PRAKIRAAN CAPAIAN TARGET RENJA OPD TAHUN 2024	CAPAIAN KINERJA DAN KERANGKA PENDANAAN						KELOMPOK SASARAN	PRAKIRAAN MAJU RENCANA TAHUN 2026		PERANGKAT DAERAH PENANGGUNG JAWAB
							TARGET 2025	PAGU INDIKATIF (Rp)	LOKASI	SUMBER DANA	PRIORITAS			TARGET	PAGU INDIKATIF (Rp)	
											NASIONAL	DAERAH				
1	2	3	4	5	6	7	8	9	10	11	12	13	14	15	16	17
			Jumlah Dokumen Perubahan RKA-SKPD dan Laporan Hasil Koordinasi Penyusunan Dokumen Perubahan RKA-SKPD				1 Dokumen	4.629.000,00	Kab. Bengkayang, Bengkayang, Semua Kel/Desa Kab. Bengkayang, Bengkayang, Semua Kel/Desa	DANA TRANSFER UMUM-DANA ALOKASI UMUM	-	Meningkatkan Kualitas dan Kuantitas Infrastruktur Pelayanan Dasar dan Ekonomi PD3. Meningkatkan kualitas infrastruktur dasar	-		5.000.000,00	BADAN PENGELOLA PERBATASAN DAERAH
	-	Koordinasi dan Penyusunan DPA-SKPD														
			Jumlah Dokumen DPA-SKPD dan Laporan Hasil Koordinasi Penyusunan Dokumen DPA-SKPD				1 Dokumen	3.890.000,00	Kab. Bengkayang, Bengkayang, Semua Kel/Desa Kab. Bengkayang, Bengkayang, Semua Kel/Desa	DANA TRANSFER UMUM-DANA ALOKASI UMUM	-	Meningkatkan Kualitas dan Kuantitas Infrastruktur Pelayanan Dasar dan Ekonomi PD3. Meningkatkan kualitas infrastruktur dasar	-		5.000.000,00	BADAN PENGELOLA PERBATASAN DAERAH
	-	Koordinasi dan Penyusunan Perubahan DPA- SKPD														
			Jumlah Dokumen Perubahan DPA-SKPD dan Laporan Hasil Koordinasi Penyusunan Dokumen Perubahan DPA-SKPD				1 Dokumen	4.404.880,00	Kab. Bengkayang, Bengkayang, Semua Kel/Desa Kab. Bengkayang, Bengkayang, Semua Kel/Desa	DANA TRANSFER UMUM-DANA ALOKASI UMUM	-	Meningkatkan Kualitas dan Kuantitas Infrastruktur Pelayanan Dasar dan Ekonomi PD3. Meningkatkan kualitas infrastruktur dasar	-		5.000.000,00	BADAN PENGELOLA PERBATASAN DAERAH
	-	Koordinasi dan Penyusunan Laporan Capaian Kinerja dan Ikhtisar Realisasi Kinerja SKPD														
			Jumlah Laporan Capaian Kinerja dan Ikhtisar Realisasi Kinerja SKPD dan Laporan Hasil Koordinasi Penyusunan Laporan Capaian Kinerja dan Ikhtisar Realisasi Kinerja SKPD				1 Laporan	4.250.800,00	Kab. Bengkayang, Bengkayang, Semua Kel/Desa Kab. Bengkayang, Bengkayang, Semua Kel/Desa	DANA TRANSFER UMUM-DANA ALOKASI UMUM	-	Meningkatkan Kualitas dan Kuantitas Infrastruktur Pelayanan Dasar dan Ekonomi PD3. Meningkatkan kualitas infrastruktur dasar	-		5.000.000,00	BADAN PENGELOLA PERBATASAN DAERAH
	-	Evaluasi Kinerja Perangkat Daerah														

NO	KODE	URUSAN / BIDANG URUSAN / PROGRAM / KEGIATAN / SUB KEGIATAN	INDIKATOR PROGRAM / KEGIATAN / SUB KEGIATAN	TARGET AKHIR PERIODE RENSTRA OPD	REALISASI CAPAIAN RENJA OPD TAHUN 2023	PRAKIRAAN CAPAIAN TARGET RENJA OPD TAHUN 2024	CAPAIAN KINERJA DAN KERANGKA PENDANAAN						KELOMPOK SASARAN	PRAKIRAAN MAJU RENCANA TAHUN 2026		PERANGKAT DAERAH PENANGGUNG JAWAB
							TARGET 2025	PAGU INDIKATIF (Rp)	LOKASI	SUMBER DANA	PRIORITAS			TARGET	PAGU INDIKATIF (Rp)	
											NASIONAL	DAERAH				
1	2	3	4	5	6	7	8	9	10	11	12	13	14	15	16	17
			Jumlah Laporan Evaluasi Kinerja Perangkat Daerah				1 Laporan	3.537.600,00	Kab. Bengkulu, Bengkulu, Semua Kel/Desa Kab. Bengkulu, Bengkulu, Semua Kel/Desa	DANA TRANSFER UMUM-DANA ALOKASI UMUM	-	Meningkatkan Kualitas dan Kuantitas Infrastruktur Pelayanan Dasar dan Ekonomi PD3. Meningkatkan kualitas infrastruktur dasar	-		4.000.000,00	BADAN PENGELOLA PERBATASAN DAERAH
	-	Penyusunan Dokumen Perencanaan Perangkat Daerah														
			Jumlah Dokumen Perencanaan Perangkat Daerah				1 Dokumen	30.960.200,00	Kab. Bengkulu, Bengkulu, Semua Kel/Desa Kab. Bengkulu, Bengkulu, Semua Kel/Desa	DANA TRANSFER UMUM-DANA ALOKASI UMUM	-	Meningkatkan Kualitas dan Kuantitas Infrastruktur Pelayanan Dasar dan Ekonomi PD3. Meningkatkan kualitas infrastruktur dasar	-		50.000.000,00	BADAN PENGELOLA PERBATASAN DAERAH
	-	Administrasi Keuangan Perangkat Daerah	-	-			-	1.990.682.922,00			-	Meningkatkan Kualitas dan Kuantitas Infrastruktur Pelayanan Dasar dan Ekonomi PD3. Meningkatkan kualitas infrastruktur dasar	-	-	2.112.500.000,00	BADAN PENGELOLA PERBATASAN DAERAH
	-	Penyediaan Gaji dan Tunjangan ASN														
			Jumlah Orang yang Menerima Gaji dan Tunjangan ASN				16 Orang/bulan	1.979.555.322,00	Kab. Bengkulu, Bengkulu, Semua Kel/Desa Kab. Bengkulu, Bengkulu, Semua Kel/Desa	DANA TRANSFER UMUM-DANA ALOKASI UMUM	-	Meningkatkan Kualitas dan Kuantitas Infrastruktur Pelayanan Dasar dan Ekonomi PD3. Meningkatkan kualitas infrastruktur dasar	-		2.100.000.000,00	BADAN PENGELOLA PERBATASAN DAERAH
	-	Koordinasi dan Penyusunan Laporan Keuangan Akhir Tahun SKPD														

NO	KODE	URUSAN / BIDANG URUSAN / PROGRAM / KEGIATAN / SUB KEGIATAN	INDIKATOR PROGRAM / KEGIATAN / SUB KEGIATAN	TARGET AKHIR PERIODE RENSTRA OPD	REALISASI CAPAIAN RENJA OPD TAHUN 2023	PRAKIRAAN CAPAIAN TARGET RENJA OPD TAHUN 2024	CAPAIAN KINERJA DAN KERANGKA PENDANAAN						KELOMPOK SASARAN	PRAKIRAAN MAJU RENCANA TAHUN 2026		PERANGKAT DAERAH PENANGGUNG JAWAB
							TARGET 2025	PAGU INDIKATIF (Rp)	LOKASI	SUMBER DANA	PRIORITAS			TARGET	PAGU INDIKATIF (Rp)	
											NASIONAL	DAERAH				
1	2	3	4	5	6	7	8	9	10	11	12	13	14	15	16	17
			Jumlah Laporan Keuangan Akhir Tahun SKPD dan Laporan Hasil Koordinasi Penyusunan Laporan Keuangan Akhir Tahun SKPD				1 Laporan	5.195.000,00	Kab. Bengkayang, Bengkayang, Semua Kel/Desa Kab. Bengkayang, Bengkayang, Semua Kel/Desa	DANA TRANSFER UMUM-DANA ALOKASI UMUM	-	Meningkatk an Kualitas dan Kuantitas In frastruktur Pelayanan Dasar dan Ekonomi PD3. Menin gkatkan kualitas infrastruktur dasar	-		6.000.000,00	BADAN PENGELOLA PERBATASAN DAERAH
	-	Koordinasi dan Penyusunan Laporan Keuangan Bulanan/ Triwulanan/ Semesteran SKPD														
			Jumlah Laporan Keuangan Bulanan/ Triwulanan/ Semesteran SKPD dan Laporan Koordinasi Penyusunan Laporan Keuangan Bulanan/Triwulana n/Semesteran SKPD				1 Laporan	5.932.600,00	Kab. Bengkayang, Bengkayang, Semua Kel/Desa Kab. Bengkayang, Bengkayang, Semua Kel/Desa	DANA TRANSFER UMUM-DANA ALOKASI UMUM	-	Meningkatk an Kualitas dan Kuantitas In frastruktur Pelayanan Dasar dan Ekonomi PD3. Menin gkatkan kualitas infrastruktur dasar	-		6.500.000,00	BADAN PENGELOLA PERBATASAN DAERAH
		INSPEKTORAT						13.327.638.078,00							14.856.754.392,00	
	6	UNSUR PENGAWASAN URUSAN PEMERINTAHAN						13.327.638.078,00							14.856.754.392,00	
	-	-						13.327.638.078,00							14.856.754.392,00	
1.	6.01.02	PROGRAM PENYELENGGARAAN PENGAWASAN	-	-			-	3.900.000.000,00						-	4.290.000.000,00	
	6.01.02.2.01	Penyelenggaraan Pengawasan Internal	-	-			-	3.500.000.000,00			-	Meningkatk an Kualitas Hidup Sumber Daya Manusia yang berdaya saing PD2. Menin gkatkan kualitas Pe mbangunan Sumber Daya Manusia yang berdaya saing	-	-	3.850.000.000,00	INSPEKTORAT
	6.01.02.2.01.0001	Pengawasan Kinerja Pemerintah Daerah														

NO	KODE	URUSAN / BIDANG URUSAN / PROGRAM / KEGIATAN / SUB KEGIATAN	INDIKATOR PROGRAM / KEGIATAN / SUB KEGIATAN	TARGET AKHIR PERIODE RENSTRA OPD	REALISASI CAPAIAN RENJA OPD TAHUN 2023	PRAKIRAAN CAPAIAN TARGET RENJA OPD TAHUN 2024	CAPAIAN KINERJA DAN KERANGKA PENDANAAN						KELOMPOK SASARAN	PRAKIRAAN MAJU RENCANA TAHUN 2026		PERANGKAT DAERAH PENANGGUNG JAWAB
							TARGET 2025	PAGU INDIKATIF (Rp)	LOKASI	SUMBER DANA	PRIORITAS			TARGET	PAGU INDIKATIF (Rp)	
											NASIONAL	DAERAH				
1	2	3	4	5	6	7	8	9	10	11	12	13	14	15	16	17
			Jumlah Dokumen Hasil Monitoring dan Evaluasi Tindak Lanjut Hasil Pemeriksaan BPK RI dan Tindak Lanjut Hasil Pemeriksaan APIP				15 Dokumen	150.000.000,00	Kab. Bengkayang, Semua Kecamatan, Semua Kel/Desa	DANA TRANSFER UMUM-DANA ALOKASI UMUM	-	Meningkatk an Kualitas Hidup Sumber Daya Manusia yang berdaya saing PD2. Menin gkatkan kualitas Pe mbangunan Sumber Daya Manusia yang berdaya saing	-		165.000.000,00	INSPEKTORAT
	6.01.02.2.02	Penyelenggaraan Pengawasan dengan Tujuan Tertentu	-	-			-	400.000.000,00			-	Meningkatk an Kualitas Hidup Sumber Daya Manusia yang berdaya saing PD2. Menin gkatkan kualitas Pe mbangunan Sumber Daya Manusia yang berdaya saing	-	-	440.000.000,00	INSPEKTORAT
	6.01.02.2.02.0001	Penanganan Penyelesaian Kerugian Negara/Daerah														
			Jumlah Laporan Penyelesaian Kerugian Negara/Daerah yang Ditangani				20 Laporan	150.000.000,00	Kab. Bengkayang, Semua Kecamatan, Semua Kel/Desa	DANA TRANSFER UMUM-DANA ALOKASI UMUM	-	Meningkatk an Kualitas Hidup Sumber Daya Manusia yang berdaya saing PD2. Menin gkatkan kualitas Pe mbangunan Sumber Daya Manusia yang berdaya saing	-		165.000.000,00	INSPEKTORAT
	6.01.02.2.02.0002	Pengawasan dengan Tujuan Tertentu														

NO	KODE	URUSAN / BIDANG URUSAN / PROGRAM / KEGIATAN / SUB KEGIATAN	INDIKATOR PROGRAM / KEGIATAN / SUB KEGIATAN	TARGET AKHIR PERIODE RENSTRA OPD	REALISASI CAPAIAN RENJA OPD TAHUN 2023	PRAKIRAAN CAPAIAN TARGET RENJA OPD TAHUN 2024	CAPAIAN KINERJA DAN KERANGKA PENDANAAN						KELOMPOK SASARAN	PRAKIRAAN MAJU RENCANA TAHUN 2026		PERANGKAT DAERAH PENANGGUNG JAWAB
							TARGET 2025	PAGU INDIKATIF (Rp)	LOKASI	SUMBER DANA	PRIORITAS			TARGET	PAGU INDIKATIF (Rp)	
											NASIONAL	DAERAH				
1	2	3	4	5	6	7	8	9	10	11	12	13	14	15	16	17
			<i>Jumlah Laporan Hasil Pengawasan Dengan Tujuan Tertentu</i>				20 Laporan	250.000.000,00	Kab. Bengkayang, Semua Kecamatan, Semua Kel/Desa	DANA TRANSFER UMUM-DANA ALOKASI UMUM	-	Meningkatk an Kualitas Hidup Sumber Daya Manusia yang berdaya saing PD2. Menin gkatkan kualitas Pe mbangunan Sumber Daya Manusia yang berdaya saing	-		275.000.000,00	INSPEKTORAT
2.	6.01.03	PROGRAM PERUMUSAN KEBIJAKAN, PENDAMPINGAN DAN ASISTENSI	-	-			-	1.100.000.000,00						-	1.210.000.000,00	
	6.01.03.2.01	Perumusan Kebijakan Teknis di Bidang Pengawasan dan Fasilitasi Pengawasan	-	-			-	500.000.000,00			-	Meningkatk an Kualitas Hidup Sumber Daya Manusia yang berdaya saing PD2. Menin gkatkan kualitas Pe mbangunan Sumber Daya Manusia yang berdaya saing	-	-	550.000.000,00	INSPEKTORAT
	6.01.03.2.01.0001	Perumusan Kebijakan Teknis di Bidang Pengawasan														
			<i>Jumlah Rekomendasi Kebijakan Teknis di Bidang Pengawasan yang Disusun</i>				25 Rekomen dasi	250.000.000,00	Kab. Bengkayang, Semua Kecamatan, Semua Kel/Desa	DANA TRANSFER UMUM-DANA ALOKASI UMUM	-	Meningkatk an Kualitas Hidup Sumber Daya Manusia yang berdaya saing PD2. Menin gkatkan kualitas Pe mbangunan Sumber Daya Manusia yang berdaya saing	-		275.000.000,00	INSPEKTORAT

NO	KODE	URUSAN / BIDANG URUSAN / PROGRAM / KEGIATAN / SUB KEGIATAN	INDIKATOR PROGRAM / KEGIATAN / SUB KEGIATAN	TARGET AKHIR PERIODE RENSTRA OPD	REALISASI CAPAIAN RENJA OPD TAHUN 2023	PRAKIRAAN CAPAIAN TARGET RENJA OPD TAHUN 2024	CAPAIAN KINERJA DAN KERANGKA PENDANAAN						KELOMPOK SASARAN	PRAKIRAAN MAJU RENCANA TAHUN 2026		PERANGKAT DAERAH PENANGGUNG JAWAB
							TARGET 2025	PAGU INDIKATIF (Rp)	LOKASI	SUMBER DANA	PRIORITAS			TARGET	PAGU INDIKATIF (Rp)	
											NASIONAL	DAERAH				
1	2	3	4	5	6	7	8	9	10	11	12	13	14	15	16	17
	6.01.03.2.01.0002	Perumusan Kebijakan Teknis di Bidang Fasilitasi Pengawasan														
			Jumlah Rekomendasi Kebijakan Teknis di Bidang Fasilitasi Pengawasan yang Disusun				25 Rekomen dasi	250.000.000,00	Kab. Bengkayang, Semua Kecamatan, Semua Kel/Desa	DANA TRANSFER UMUM-DANA ALOKASI UMUM	-	Meningkatk an Kualitas Hidup Sumber Daya Manusia yang berdaya saing PD2. Menin gkatkan kualitas Pe mbangunan Sumber Daya Manusia yang berdaya saing	-		275.000.000,00	INSPEKTORAT
	6.01.03.2.02	Pendampingan dan Asistensi	-	-			-	600.000.000,00			-	Meningkatk an Kualitas Hidup Sumber Daya Manusia yang berdaya saing PD2. Menin gkatkan kualitas Pe mbangunan Sumber Daya Manusia yang berdaya saing	-	-	660.000.000,00	INSPEKTORAT
	6.01.03.2.02.0001	Pendampingan dan Asistensi Urusan Pemerintahan Daerah														
			Jumlah Perangkat Daerah yang Dilakukan Pendampingan dan Asistensi Urusan Pemerintahan Daerah				20 perangkat daerah	150.000.000,00	Kab. Bengkayang, Semua Kecamatan, Semua Kel/Desa	DANA TRANSFER UMUM-DANA ALOKASI UMUM	-	Meningkatk an Kualitas Hidup Sumber Daya Manusia yang berdaya saing PD2. Menin gkatkan kualitas Pe mbangunan Sumber Daya Manusia yang berdaya saing	-		165.000.000,00	INSPEKTORAT
	6.01.03.2.02.0002	Pendampingan, Asistensi, Verifikasi, dan Penilaian Reformasi Birokrasi														

NO	KODE	URUSAN / BIDANG URUSAN / PROGRAM / KEGIATAN / SUB KEGIATAN	INDIKATOR PROGRAM / KEGIATAN / SUB KEGIATAN	TARGET AKHIR PERIODE RENSTRA OPD	REALISASI CAPAIAN RENJA OPD TAHUN 2023	PRAKIRAAN CAPAIAN TARGET RENJA OPD TAHUN 2024	CAPAIAN KINERJA DAN KERANGKA PENDANAAN						KELOMPOK SASARAN	PRAKIRAAN MAJU RENCANA TAHUN 2026		PERANGKAT DAERAH PENANGGUNG JAWAB
							TARGET 2025	PAGU INDIKATIF (Rp)	LOKASI	SUMBER DANA	PRIORITAS			TARGET	PAGU INDIKATIF (Rp)	
											NASIONAL	DAERAH				
1	2	3	4	5	6	7	8	9	10	11	12	13	14	15	16	17
			Jumlah Perangkat Daerah yang Dilakukan Pendampingan, Asistensi, Verifikasi, dan Penilaian Reformasi Birokrasi				15 perangkat daerah	150.000.000,00	Kab. Bengkayang, Semua Kecamatan, Semua Kel/Desa	DANA TRANSFER UMUM-DANA ALOKASI UMUM	-	Meningkatk an Kualitas Hidup Sumber Daya Manusia yang berdaya saing PD2. Menin gkatkan kualitas Pe mbangunan Sumber Daya Manusia yang berdaya saing	-		165.000.000,00	INSPEKTORAT
	6.01.03.2.02.0003	Koordinasi, Monitoring dan Evaluasi serta Verifikasi Pencegahan dan Pemberantasan Korupsi														
			Jumlah Kegiatan Koordinasi, Monitoring dan Evaluasi serta Verifikasi Pencegahan dan Pemberantasan Korupsi				15 Kegiatan	150.000.000,00	Kab. Bengkayang, Semua Kecamatan, Semua Kel/Desa	DANA TRANSFER UMUM-DANA ALOKASI UMUM	-	Meningkatk an Kualitas Hidup Sumber Daya Manusia yang berdaya saing PD2. Menin gkatkan kualitas Pe mbangunan Sumber Daya Manusia yang berdaya saing	-		165.000.000,00	INSPEKTORAT
	6.01.03.2.02.0004	Pendampingan, Asistensi dan Verifikasi Penegakan Integritas														
			Jumlah Perangkat Daerah yang Dilakukan Pendampingan, Asistensi dan Verifikasi Penegakan Integritas				15 perangkat daerah	150.000.000,00	Kab. Bengkayang, Semua Kecamatan, Semua Kel/Desa	DANA TRANSFER UMUM-DANA ALOKASI UMUM	-	Meningkatk an Kualitas Hidup Sumber Daya Manusia yang berdaya saing PD2. Menin gkatkan kualitas Pe mbangunan Sumber Daya Manusia yang berdaya saing	-		165.000.000,00	INSPEKTORAT

NO	KODE	URUSAN / BIDANG URUSAN / PROGRAM / KEGIATAN / SUB KEGIATAN	INDIKATOR PROGRAM / KEGIATAN / SUB KEGIATAN	TARGET AKHIR PERIODE RENSTRA OPD	REALISASI CAPAIAN RENJA OPD TAHUN 2023	PRAKIRAAN CAPAIAN TARGET RENJA OPD TAHUN 2024	CAPAIAN KINERJA DAN KERANGKA PENDANAAN						KELOMPOK SASARAN	PRAKIRAAN MAJU RENCANA TAHUN 2026		PERANGKAT DAERAH PENANGGUNG JAWAB
							TARGET 2025	PAGU INDIKATIF (Rp)	LOKASI	SUMBER DANA	PRIORITAS			TARGET	PAGU INDIKATIF (Rp)	
											NASIONAL	DAERAH				
1	2	3	4	5	6	7	8	9	10	11	12	13	14	15	16	17
3.	-	PROGRAM PENUNJANG URUSAN PEMERINTAHAN DAERAH KABUPATEN/KOTA	-	-			-	8.327.638.078,00						-	9.356.754.392,00	
	-	Administrasi Keuangan Perangkat Daerah	-	-			-	5.334.663.581,00			-	Meningkatk an Kualitas Hidup Sumber Daya Manusia yang berdaya saing PD2. Menin gkatkan kualitas Pe mbangunan Sumber Daya Manusia yang berdaya saing	-	-	6.247.354.392,00	INSPEKTORAT
	-	Penyusunan Pelaporan dan Analisis Prognosis Realisasi Anggaran														
			Jumlah Dokumen Pelaporan dan Analisis Prognosis Realisasi Anggaran				1 Dokumen	8.000.000,00	Kab. Bengkayang, Semua Kecamatan, Semua Kel/Desa	DANA TRANSFER UMUM-DANA ALOKASI UMUM	-	Meningkatk an Kualitas Hidup Sumber Daya Manusia yang berdaya saing PD2. Menin gkatkan kualitas Pe mbangunan Sumber Daya Manusia yang berdaya saing	-		9.000.000,00	INSPEKTORAT
	-	Pemeliharaan Barang Milik Daerah Penunjang Urusan Pemerintahan Daerah	-	-			-	405.000.000,00			-	Meningkatk an Kualitas Hidup Sumber Daya Manusia yang berdaya saing PD2. Menin gkatkan kualitas Pe mbangunan Sumber Daya Manusia yang berdaya saing	-	-	280.500.000,00	INSPEKTORAT

NO	KODE	URUSAN / BIDANG URUSAN / PROGRAM / KEGIATAN / SUB KEGIATAN	INDIKATOR PROGRAM / KEGIATAN / SUB KEGIATAN	TARGET AKHIR PERIODE RENSTRA OPD	REALISASI CAPAIAN RENJA OPD TAHUN 2023	PRAKIRAAN CAPAIAN TARGET RENJA OPD TAHUN 2024	CAPAIAN KINERJA DAN KERANGKA PENDANAAN						KELOMPOK SASARAN	PRAKIRAAN MAJU RENCANA TAHUN 2026		PERANGKAT DAERAH PENANGGUNG JAWAB
							TARGET 2025	PAGU INDIKATIF (Rp)	LOKASI	SUMBER DANA	PRIORITAS			TARGET	PAGU INDIKATIF (Rp)	
											NASIONAL	DAERAH				
1	2	3	4	5	6	7	8	9	10	11	12	13	14	15	16	17
	-	Penyediaan Jasa Pemeliharaan, Biaya Pemeliharaan, dan Pajak Kendaraan Perorangan Dinas atau Kendaraan Dinas Jabatan														
			Jumlah Kendaraan Perorangan Dinas atau Kendaraan Dinas Jabatan yang Dipelihara dan dibayarkan Pajaknya				1 Unit	350.000.000,00	Kab. Bengkayang, Semua Kecamatan, Semua Kel/Desa	DANA TRANSFER UMUM-DANA ALOKASI UMUM	-	Meningkatk an Kualitas Hidup Sumber Daya Manusia yang berdaya saing PD2. Menin gkatkan kualitas Pe mbangunan Sumber Daya Manusia yang berdaya saing	-		220.000.000,00	INSPEKTORAT
	-	Penyediaan Jasa Penunjang Urusan Pemerintahan Daerah	-	-			-	585.974.497,00			-	Meningkatk an Kualitas Hidup Sumber Daya Manusia yang berdaya saing PD2. Menin gkatkan kualitas Pe mbangunan Sumber Daya Manusia yang berdaya saing	-	-	626.000.000,00	INSPEKTORAT
	-	Penyediaan Jasa Pelayanan Umum Kantor														
			Jumlah Laporan Penyediaan Jasa Pelayanan Umum Kantor yang Disediakan				1 Laporan	425.974.497,00	Kab. Bengkayang, Semua Kecamatan, Semua Kel/Desa	DANA TRANSFER UMUM-DANA ALOKASI UMUM	-	Meningkatk an Kualitas Hidup Sumber Daya Manusia yang berdaya saing PD2. Menin gkatkan kualitas Pe mbangunan Sumber Daya Manusia yang berdaya saing	-		450.000.000,00	INSPEKTORAT
	-	Penyediaan Jasa Komunikasi, Sumber Daya Air dan Listrik														

NO	KODE	URUSAN / BIDANG URUSAN / PROGRAM / KEGIATAN / SUB KEGIATAN	INDIKATOR PROGRAM / KEGIATAN / SUB KEGIATAN	TARGET AKHIR PERIODE RENSTRA OPD	REALISASI CAPAIAN RENJA OPD TAHUN 2023	PRAKIRAAN CAPAIAN TARGET RENJA OPD TAHUN 2024	CAPAIAN KINERJA DAN KERANGKA PENDANAAN						KELOMPOK SASARAN	PRAKIRAAN MAJU RENCANA TAHUN 2026		PERANGKAT DAERAH PENANGGUNG JAWAB
							TARGET 2025	PAGU INDIKATIF (Rp)	LOKASI	SUMBER DANA	PRIORITAS			TARGET	PAGU INDIKATIF (Rp)	
											NASIONAL	DAERAH				
1	2	3	4	5	6	7	8	9	10	11	12	13	14	15	16	17
			Jumlah Laporan Penyediaan Jasa Komunikasi, Sumber Daya Air dan Listrik yang Disediakan				1 Laporan	150.000.000,00	Kab. Bengkayang, Semua Kecamatan, Semua Kel/Desa	DANA TRANSFER UMUM-DANA ALOKASI UMUM	-	Meningkatk an Kualitas Hidup Sumber Daya Manusia yang berdaya saing PD2. Menin gkatkan kualitas Pe mbangunan Sumber Daya Manusia yang berdaya saing	-		165.000.000,00	INSPEKTORAT
	-	Penyediaan Jasa Surat Menyurat														
			Jumlah Laporan Penyediaan Jasa Surat Menyurat				1 Laporan	10.000.000,00	Kab. Bengkayang, Semua Kecamatan, Semua Kel/Desa	DANA TRANSFER UMUM-DANA ALOKASI UMUM	-	Meningkatk an Kualitas Hidup Sumber Daya Manusia yang berdaya saing PD2. Menin gkatkan kualitas Pe mbangunan Sumber Daya Manusia yang berdaya saing	-		11.000.000,00	INSPEKTORAT
	-	Pengadaan Barang Milik Daerah Penunjang Urusan Pemerintah Daerah	-	-			-	400.000.000,00			-	Meningkatk an Kualitas Hidup Sumber Daya Manusia yang berdaya saing PD2. Menin gkatkan kualitas Pe mbangunan Sumber Daya Manusia yang berdaya saing	-	-	440.000.000,00	INSPEKTORAT
	-	Pengadaan Sarana dan Prasarana Gedung Kantor atau Bangunan Lainnya														

NO	KODE	URUSAN / BIDANG URUSAN / PROGRAM / KEGIATAN / SUB KEGIATAN	INDIKATOR PROGRAM / KEGIATAN / SUB KEGIATAN	TARGET AKHIR PERIODE RENSTRA OPD	REALISASI CAPAIAN RENJA OPD TAHUN 2023	PRAKIRAAN CAPAIAN TARGET RENJA OPD TAHUN 2024	CAPAIAN KINERJA DAN KERANGKA PENDANAAN						KELOMPOK SASARAN	PRAKIRAAN MAJU RENCANA TAHUN 2026		PERANGKAT DAERAH PENANGGUNG JAWAB
							TARGET 2025	PAGU INDIKATIF (Rp)	LOKASI	SUMBER DANA	PRIORITAS			TARGET	PAGU INDIKATIF (Rp)	
											NASIONAL	DAERAH				
1	2	3	4	5	6	7	8	9	10	11	12	13	14	15	16	17
			Jumlah Unit Sarana dan Prasarana Gedung Kantor atau Bangunan Lainnya yang Disediakan				1 Unit	100.000.000,00	Kab. Bengkayang, Semua Kecamatan, Semua Kel/Desa	DANA TRANSFER UMUM-DANA ALOKASI UMUM	-	Meningkatkan Kualitas Hidup Sumber Daya Manusia yang berdaya saing PD2. Meningkatkan kualitas Pembangunan Sumber Daya Manusia yang berdaya saing	-		110.000.000,00	INSPEKTORAT
	-	Administrasi Umum Perangkat Daerah	-	-			-	738.000.000,00			-	Meningkatkan Kualitas Hidup Sumber Daya Manusia yang berdaya saing PD2. Meningkatkan kualitas Pembangunan Sumber Daya Manusia yang berdaya saing	-	-	813.800.000,00	INSPEKTORAT
	-	Penyelenggaraan Rapat Koordinasi dan Konsultasi SKPD														
			Jumlah Laporan Penyelenggaraan Rapat Koordinasi dan Konsultasi SKPD				40 Laporan	400.000.000,00	Semua Kota/Kab, Semua Kecamatan, Semua Kel/Desa Kab. Bengkayang, Semua Kecamatan, Semua Kel/Desa	DANA TRANSFER UMUM-DANA ALOKASI UMUM	-	Meningkatkan Kualitas Hidup Sumber Daya Manusia yang berdaya saing PD2. Meningkatkan kualitas Pembangunan Sumber Daya Manusia yang berdaya saing	-		440.000.000,00	INSPEKTORAT
	-	Fasilitasi Kunjungan Tamu														

NO	KODE	URUSAN / BIDANG URUSAN / PROGRAM / KEGIATAN / SUB KEGIATAN	INDIKATOR PROGRAM / KEGIATAN / SUB KEGIATAN	TARGET AKHIR PERIODE RENSTRA OPD	REALISASI CAPAIAN RENJA OPD TAHUN 2023	PRAKIRAAN CAPAIAN TARGET RENJA OPD TAHUN 2024	CAPAIAN KINERJA DAN KERANGKA PENDANAAN						KELOMPOK SASARAN	PRAKIRAAN MAJU RENCANA TAHUN 2026		PERANGKAT DAERAH PENANGGUNG JAWAB
							TARGET 2025	PAGU INDIKATIF (Rp)	LOKASI	SUMBER DANA	PRIORITAS			TARGET	PAGU INDIKATIF (Rp)	
											NASIONAL	DAERAH				
1	2	3	4	5	6	7	8	9	10	11	12	13	14	15	16	17
			Jumlah Laporan Fasilitasi Kunjungan Tamu				1 Laporan	10.000.000,00	Kab. Bengkayang, Semua Kecamatan, Semua Kel/Desa	DANA TRANSFER UMUM-DANA ALOKASI UMUM	-	Meningkatk an Kualitas Hidup Sumber Daya Manusia yang berdaya saing PD2. Menin gkatkan kualitas Pe mbangunan Sumber Daya Manusia yang berdaya saing	-		11.000.000,00	INSPEKTORAT
	-	Penyediaan Bahan Bacaan dan Peraturan Perundang-undangan														
			Jumlah Dokumen Bahan Bacaan dan Peraturan Perundang-Undangan yang Disediakan				20 Dokumen	20.000.000,00	Kab. Bengkayang, Semua Kecamatan, Semua Kel/Desa	DANA TRANSFER UMUM-DANA ALOKASI UMUM	-	Meningkatk an Kualitas Hidup Sumber Daya Manusia yang berdaya saing PD2. Menin gkatkan kualitas Pe mbangunan Sumber Daya Manusia yang berdaya saing	-		22.000.000,00	INSPEKTORAT
	-	Penyediaan Barang Cetak dan Penggandaan														
			Jumlah Paket Barang Cetakan dan Penggandaan yang Disediakan				1 Paket	60.000.000,00	Kab. Bengkayang, Semua Kecamatan, Semua Kel/Desa	DANA TRANSFER UMUM-DANA ALOKASI UMUM	-	Meningkatk an Kualitas Hidup Sumber Daya Manusia yang berdaya saing PD2. Menin gkatkan kualitas Pe mbangunan Sumber Daya Manusia yang berdaya saing	-		66.000.000,00	INSPEKTORAT
	-	Penyediaan Bahan Logistik Kantor														

NO	KODE	URUSAN / BIDANG URUSAN / PROGRAM / KEGIATAN / SUB KEGIATAN	INDIKATOR PROGRAM / KEGIATAN / SUB KEGIATAN	TARGET AKHIR PERIODE RENSTRA OPD	REALISASI CAPAIAN RENJA OPD TAHUN 2023	PRAKIRAAN CAPAIAN TARGET RENJA OPD TAHUN 2024	CAPAIAN KINERJA DAN KERANGKA PENDANAAN						KELOMPOK SASARAN	PRAKIRAAN MAJU RENCANA TAHUN 2026		PERANGKAT DAERAH PENANGGUNG JAWAB
							TARGET 2025	PAGU INDIKATIF (Rp)	LOKASI	SUMBER DANA	PRIORITAS			TARGET	PAGU INDIKATIF (Rp)	
											NASIONAL	DAERAH				
1	2	3	4	5	6	7	8	9	10	11	12	13	14	15	16	17
			Jumlah Paket Bahan Logistik Kantor yang Disediakan				1 Paket	155.000.000,00	Kab. Bengkayang, Semua Kecamatan, Semua Kel/Desa	DANA TRANSFER UMUM-DANA ALOKASI UMUM	-	Meningkatkan Kualitas Hidup Sumber Daya Manusia yang berdaya saing PD2. Meningkatkan kualitas Pembangunan Sumber Daya Manusia yang berdaya saing	-		170.500.000,00	INSPEKTORAT
	-	Penyediaan Peralatan dan Perlengkapan Kantor														
			Jumlah Paket Peralatan dan Perlengkapan Kantor yang Disediakan				1 Paket	83.000.000,00	Kab. Bengkayang, Semua Kecamatan, Semua Kel/Desa	DANA TRANSFER UMUM-DANA ALOKASI UMUM	-	Meningkatkan Kualitas Hidup Sumber Daya Manusia yang berdaya saing PD2. Meningkatkan kualitas Pembangunan Sumber Daya Manusia yang berdaya saing	-		93.300.000,00	INSPEKTORAT
	-	Penyediaan Komponen Instalasi Listrik/Penerangan Bangunan Kantor														
			Jumlah Paket Komponen Instalasi Listrik/Penerangan Bangunan Kantor yang Disediakan				1 Paket	10.000.000,00	Kab. Bengkayang, Semua Kecamatan, Semua Kel/Desa	DANA TRANSFER UMUM-DANA ALOKASI UMUM	-	Meningkatkan Kualitas Hidup Sumber Daya Manusia yang berdaya saing PD2. Meningkatkan kualitas Pembangunan Sumber Daya Manusia yang berdaya saing	-		11.000.000,00	INSPEKTORAT

NO	KODE	URUSAN / BIDANG URUSAN / PROGRAM / KEGIATAN / SUB KEGIATAN	INDIKATOR PROGRAM / KEGIATAN / SUB KEGIATAN	TARGET AKHIR PERIODE RENSTRA OPD	REALISASI CAPAIAN RENJA OPD TAHUN 2023	PRAKIRAAN CAPAIAN TARGET RENJA OPD TAHUN 2024	CAPAIAN KINERJA DAN KERANGKA PENDANAAN						KELOMPOK SASARAN	PRAKIRAAN MAJU RENCANA TAHUN 2026		PERANGKAT DAERAH PENANGGUNG JAWAB
							TARGET 2025	PAGU INDIKATIF (Rp)	LOKASI	SUMBER DANA	PRIORITAS			TARGET	PAGU INDIKATIF (Rp)	
											NASIONAL	DAERAH				
1	2	3	4	5	6	7	8	9	10	11	12	13	14	15	16	17
	-	Administrasi Kepegawaian Perangkat Daerah	-	-			-	815.000.000,00			-	Meningkatk an Kualitas Hidup Sumber Daya Manusia yang berdaya saing PD2. Menin gkatkan kualitas Pe mbangunan Sumber Daya Manusia yang berdaya saing	-	-	896.500.000,00	INSPEKTORAT
	-	Pendidikan dan Pelatihan Pegawai Berdasarkan Tugas dan Fungsi														
			Jumlah Pegawai Berdasarkan Tugas dan Fungsi yang Mengikuti Pendidikan dan Pelatihan				48 Orang	650.000.000,00	Kab. Bengkayang, Semua Kecamatan, Semua Kel/Desa	DANA TRANSFER UMUM-DANA ALOKASI UMUM	-	Meningkatk an Kualitas Hidup Sumber Daya Manusia yang berdaya saing PD2. Menin gkatkan kualitas Pe mbangunan Sumber Daya Manusia yang berdaya saing	-		715.000.000,00	INSPEKTORAT
	-	Pemeliharaan Barang Milik Daerah Penunjang Urusan Pemerintahan Daerah	-	-			-	405.000.000,00			-	Meningkatk an Kualitas Hidup Sumber Daya Manusia yang berdaya saing PD2. Menin gkatkan kualitas Pe mbangunan Sumber Daya Manusia yang berdaya saing	-	-	280.500.000,00	INSPEKTORAT
	-	Pemeliharaan Aset Tetap Lainnya														

NO	KODE	URUSAN / BIDANG URUSAN / PROGRAM / KEGIATAN / SUB KEGIATAN	INDIKATOR PROGRAM / KEGIATAN / SUB KEGIATAN	TARGET AKHIR PERIODE RENSTRA OPD	REALISASI CAPAIAN RENJA OPD TAHUN 2023	PRAKIRAAN CAPAIAN TARGET RENJA OPD TAHUN 2024	CAPAIAN KINERJA DAN KERANGKA PENDANAAN						KELOMPOK SASARAN	PRAKIRAAN MAJU RENCANA TAHUN 2026		PERANGKAT DAERAH PENANGGUNG JAWAB
							TARGET 2025	PAGU INDIKATIF (Rp)	LOKASI	SUMBER DANA	PRIORITAS			TARGET	PAGU INDIKATIF (Rp)	
											NASIONAL	DAERAH				
1	2	3	4	5	6	7	8	9	10	11	12	13	14	15	16	17
			<i>Jumlah Aset Tetap Lainnya yang Dipelihara</i>				1 Unit	25.000.000,00	Kab. Bengkayang, Semua Kecamatan, Semua Kel/Desa	DANA TRANSFER UMUM-DANA ALOKASI UMUM	-	Meningkatk an Kualitas Hidup Sumber Daya Manusia yang berdaya saing PD2. Menin gkatkan kualitas Pe mbangunan Sumber Daya Manusia yang berdaya saing	-		27.500.000,00	INSPEKTORAT
	-	Administrasi Keuangan Perangkat Daerah	-	-			-	5.334.663.581,00			-	Meningkatk an Kualitas Hidup Sumber Daya Manusia yang berdaya saing PD2. Menin gkatkan kualitas Pe mbangunan Sumber Daya Manusia yang berdaya saing	-	-	6.247.354.392,00	INSPEKTORAT
	-	Koordinasi dan Penyusunan Laporan Keuangan Bulanan/ Triwulanan/ Semesteran SKPD														
			<i>Jumlah Laporan Keuangan Bulanan/ Triwulanan/ Semesteran SKPD dan Laporan Koordinasi Penyusunan Laporan Keuangan Bulanan/Triwulana n/Semesteran SKPD</i>				1 Laporan	8.000.000,00	Kab. Bengkayang, Semua Kecamatan, Semua Kel/Desa	DANA TRANSFER UMUM-DANA ALOKASI UMUM	-	Meningkatk an Kualitas Hidup Sumber Daya Manusia yang berdaya saing PD2. Menin gkatkan kualitas Pe mbangunan Sumber Daya Manusia yang berdaya saing	-		9.000.000,00	INSPEKTORAT
	-	Koordinasi dan Penyusunan Laporan Keuangan Akhir Tahun SKPD														

NO	KODE	URUSAN / BIDANG URUSAN / PROGRAM / KEGIATAN / SUB KEGIATAN	INDIKATOR PROGRAM / KEGIATAN / SUB KEGIATAN	TARGET AKHIR PERIODE RENSTRA OPD	REALISASI CAPAIAN RENJA OPD TAHUN 2023	PRAKIRAAN CAPAIAN TARGET RENJA OPD TAHUN 2024	CAPAIAN KINERJA DAN KERANGKA PENDANAAN						KELOMPOK SASARAN	PRAKIRAAN MAJU RENCANA TAHUN 2026		PERANGKAT DAERAH PENANGGUNG JAWAB
							TARGET 2025	PAGU INDIKATIF (Rp)	LOKASI	SUMBER DANA	PRIORITAS			TARGET	PAGU INDIKATIF (Rp)	
											NASIONAL	DAERAH				
1	2	3	4	5	6	7	8	9	10	11	12	13	14	15	16	17
			Jumlah Laporan Keuangan Akhir Tahun SKPD dan Laporan Hasil Koordinasi Penyusunan Laporan Keuangan Akhir Tahun SKPD				1 Laporan	8.000.000,00	Kab. Bengkayang, Semua Kecamatan, Semua Kel/Desa	DANA TRANSFER UMUM-DANA ALOKASI UMUM	-	Meningkatkan Kualitas Hidup Sumber Daya Manusia yang berdaya saing PD2. Meningkatkan kualitas Pembangunan Sumber Daya Manusia yang berdaya saing	-		9.000.000,00	INSPEKTORAT
	-	Pelaksanaan Penatausahaan dan Pengujian/Verifikasi Keuangan SKPD														
			Jumlah Dokumen Penatausahaan dan Pengujian/Verifikasi Keuangan SKPD				1 Dokumen	9.000.000,00	Kab. Bengkayang, Semua Kecamatan, Semua Kel/Desa	DANA TRANSFER UMUM-DANA ALOKASI UMUM	-	Meningkatkan Kualitas Hidup Sumber Daya Manusia yang berdaya saing PD2. Meningkatkan kualitas Pembangunan Sumber Daya Manusia yang berdaya saing	-		10.000.000,00	INSPEKTORAT
	-	Perencanaan, Penganggaran, dan Evaluasi Kinerja Perangkat Daerah	-	-			-	49.000.000,00			-	Meningkatkan Kualitas Hidup Sumber Daya Manusia yang berdaya saing PD2. Meningkatkan kualitas Pembangunan Sumber Daya Manusia yang berdaya saing	-	-	52.600.000,00	INSPEKTORAT
	-	Evaluasi Kinerja Perangkat Daerah														

NO	KODE	URUSAN / BIDANG URUSAN / PROGRAM / KEGIATAN / SUB KEGIATAN	INDIKATOR PROGRAM / KEGIATAN / SUB KEGIATAN	TARGET AKHIR PERIODE RENSTRA OPD	REALISASI CAPAIAN RENJA OPD TAHUN 2023	PRAKIRAAN CAPAIAN TARGET RENJA OPD TAHUN 2024	CAPAIAN KINERJA DAN KERANGKA PENDANAAN						KELOMPOK SASARAN	PRAKIRAAN MAJU RENCANA TAHUN 2026		PERANGKAT DAERAH PENANGGUNG JAWAB
							TARGET 2025	PAGU INDIKATIF (Rp)	LOKASI	SUMBER DANA	PRIORITAS			TARGET	PAGU INDIKATIF (Rp)	
											NASIONAL	DAERAH				
1	2	3	4	5	6	7	8	9	10	11	12	13	14	15	16	17
			Jumlah Laporan Evaluasi Kinerja Perangkat Daerah				1 Laporan	23.000.000,00	Kab. Bengkayang, Semua Kecamatan, Semua Kel/Desa	DANA TRANSFER UMUM-DANA ALOKASI UMUM	-	Meningkatkan Kualitas Hidup Sumber Daya Manusia yang berdaya saing PD2. Meningkatkan kualitas Pembangunan Sumber Daya Manusia yang berdaya saing	-		24.000.000,00	INSPEKTORAT
	-	Koordinasi dan Penyusunan Laporan Capaian Kinerja dan Ikhtisar Realisasi Kinerja SKPD														
			Jumlah Laporan Capaian Kinerja dan Ikhtisar Realisasi Kinerja SKPD dan Laporan Hasil Koordinasi Penyusunan Laporan Capaian Kinerja dan Ikhtisar Realisasi Kinerja SKPD				1 Laporan	10.000.000,00	Kab. Bengkayang, Semua Kecamatan, Semua Kel/Desa	DANA TRANSFER UMUM-DANA ALOKASI UMUM	-	Meningkatkan Kualitas Hidup Sumber Daya Manusia yang berdaya saing PD2. Meningkatkan kualitas Pembangunan Sumber Daya Manusia yang berdaya saing	-		11.000.000,00	INSPEKTORAT
	-	Koordinasi dan Penyusunan Dokumen RKA-SKPD														
			Jumlah Dokumen RKA-SKPD dan Laporan Hasil Koordinasi Penyusunan Dokumen RKA-SKPD				1 Dokumen	8.000.000,00	Kab. Bengkayang, Semua Kecamatan, Semua Kel/Desa	DANA TRANSFER UMUM-DANA ALOKASI UMUM	-	Meningkatkan Kualitas Hidup Sumber Daya Manusia yang berdaya saing PD2. Meningkatkan kualitas Pembangunan Sumber Daya Manusia yang berdaya saing	-		8.800.000,00	INSPEKTORAT
	-	Penyusunan Dokumen Perencanaan Perangkat Daerah														

NO	KODE	URUSAN / BIDANG URUSAN / PROGRAM / KEGIATAN / SUB KEGIATAN	INDIKATOR PROGRAM / KEGIATAN / SUB KEGIATAN	TARGET AKHIR PERIODE RENSTRA OPD	REALISASI CAPAIAN RENJA OPD TAHUN 2023	PRAKIRAAN CAPAIAN TARGET RENJA OPD TAHUN 2024	CAPAIAN KINERJA DAN KERANGKA PENDANAAN						KELOMPOK SASARAN	PRAKIRAAN MAJU RENCANA TAHUN 2026		PERANGKAT DAERAH PENANGGUNG JAWAB
							TARGET 2025	PAGU INDIKATIF (Rp)	LOKASI	SUMBER DANA	PRIORITAS			TARGET	PAGU INDIKATIF (Rp)	
											NASIONAL	DAERAH				
1	2	3	4	5	6	7	8	9	10	11	12	13	14	15	16	17
			Jumlah Dokumen Perencanaan Perangkat Daerah				1 Dokumen	8.000.000,00	Kab. Bengkayang, Semua Kecamatan, Semua Kel/Desa	DANA TRANSFER UMUM-DANA ALOKASI UMUM	-	Meningkatk an Kualitas Hidup Sumber Daya Manusia yang berdaya saing PD2. Menin gkatkan kualitas Pe mbangunan Sumber Daya Manusia yang berdaya saing	-		8.800.000,00	INSPEKTORAT
	-	Administrasi Keuangan Perangkat Daerah	-	-			-	5.334.663.581,00			-	Meningkatk an Kualitas Hidup Sumber Daya Manusia yang berdaya saing PD2. Menin gkatkan kualitas Pe mbangunan Sumber Daya Manusia yang berdaya saing	-	-	6.247.354.392,00	INSPEKTORAT
	-	Penyediaan Gaji dan Tunjangan ASN														
			Jumlah Orang yang Menerima Gaji dan Tunjangan ASN				48 Orang/bulan	5.301.663.581,00	Kab. Bengkayang, Semua Kecamatan, Semua Kel/Desa	DANA TRANSFER UMUM-DANA ALOKASI UMUM	-	Meningkatk an Kualitas Hidup Sumber Daya Manusia yang berdaya saing PD2. Menin gkatkan kualitas Pe mbangunan Sumber Daya Manusia yang berdaya saing	-		6.210.354.392,00	INSPEKTORAT

NO	KODE	URUSAN / BIDANG URUSAN / PROGRAM / KEGIATAN / SUB KEGIATAN	INDIKATOR PROGRAM / KEGIATAN / SUB KEGIATAN	TARGET AKHIR PERIODE RENSTRA OPD	REALISASI CAPAIAN RENJA OPD TAHUN 2023	PRAKIRAAN CAPAIAN TARGET RENJA OPD TAHUN 2024	CAPAIAN KINERJA DAN KERANGKA PENDANAAN						KELOMPOK SASARAN	PRAKIRAAN MAJU RENCANA TAHUN 2026		PERANGKAT DAERAH PENANGGUNG JAWAB
							TARGET 2025	PAGU INDIKATIF (Rp)	LOKASI	SUMBER DANA	PRIORITAS			TARGET	PAGU INDIKATIF (Rp)	
											NASIONAL	DAERAH				
1	2	3	4	5	6	7	8	9	10	11	12	13	14	15	16	17
	-	Pemeliharaan Barang Milik Daerah Penunjang Urusan Pemerintahan Daerah	-	-			-	405.000.000,00			-	Meningkatk an Kualitas Hidup Sumber Daya Manusia yang berdaya saing PD2. Menin gkatkan kualitas Pe mbangunan Sumber Daya Manusia yang berdaya saing	-	-	280.500.000,00	INSPEKTORAT
	-	Pemeliharaan Peralatan dan Mesin Lainnya														
			Jumlah Peralatan dan Mesin Lainnya yang Dipelihara				1 Unit	25.000.000,00	Kab. Bengkayang, Semua Kecamatan, Semua Kel/Desa	DANA TRANSFER UMUM-DANA ALOKASI UMUM	-	Meningkatk an Kualitas Hidup Sumber Daya Manusia yang berdaya saing PD2. Menin gkatkan kualitas Pe mbangunan Sumber Daya Manusia yang berdaya saing	-		27.500.000,00	INSPEKTORAT
	-	Penyediaan Jasa Pemeliharaan, Biaya Pemeliharaan, Pajak dan Perizinan Kendaraan Dinas Operasional atau Lapangan														
			Jumlah Kendaraan Dinas Operasional atau Lapangan yang Dipelihara dan dibayarkan Pajak dan Perizinannya				1 Unit	5.000.000,00	Kab. Bengkayang, Semua Kecamatan, Semua Kel/Desa	DANA TRANSFER UMUM-DANA ALOKASI UMUM	-	Meningkatk an Kualitas Hidup Sumber Daya Manusia yang berdaya saing PD2. Menin gkatkan kualitas Pe mbangunan Sumber Daya Manusia yang berdaya saing	-		5.500.000,00	INSPEKTORAT

NO	KODE	URUSAN / BIDANG URUSAN / PROGRAM / KEGIATAN / SUB KEGIATAN	INDIKATOR PROGRAM / KEGIATAN / SUB KEGIATAN	TARGET AKHIR PERIODE RENSTRA OPD	REALISASI CAPAIAN RENJA OPD TAHUN 2023	PRAKIRAAN CAPAIAN TARGET RENJA OPD TAHUN 2024	CAPAIAN KINERJA DAN KERANGKA PENDANAAN						KELOMPOK SASARAN	PRAKIRAAN MAJU RENCANA TAHUN 2026		PERANGKAT DAERAH PENANGGUNG JAWAB
							TARGET 2025	PAGU INDIKATIF (Rp)	LOKASI	SUMBER DANA	PRIORITAS			TARGET	PAGU INDIKATIF (Rp)	
											NASIONAL	DAERAH				
1	2	3	4	5	6	7	8	9	10	11	12	13	14	15	16	17
	-	Pengadaan Barang Milik Daerah Penunjang Urusan Pemerintah Daerah	-	-			-	400.000.000,00			-	Meningkatk an Kualitas Hidup Sumber Daya Manusia yang berdaya saing PD2. Menin gkatkan kualitas Pe mbangunan Sumber Daya Manusia yang berdaya saing	-	-	440.000.000,00	INSPEKTORAT
	-	Pengadaan Peralatan dan Mesin Lainnya														
			Jumlah Unit Peralatan dan Mesin Lainnya yang Disediakan				20 Unit	250.000.000,00	Kab. Bengkayang, Semua Kecamatan, Semua Kel/Desa	DANA TRANSFER UMUM-DANA ALOKASI UMUM	-	Meningkatk an Kualitas Hidup Sumber Daya Manusia yang berdaya saing PD2. Menin gkatkan kualitas Pe mbangunan Sumber Daya Manusia yang berdaya saing	-		275.000.000,00	INSPEKTORAT
	-	Pengadaan Mebel														
			Jumlah Paket Mebel yang Disediakan				1 Unit	50.000.000,00	Kab. Bengkayang, Semua Kecamatan, Semua Kel/Desa	DANA TRANSFER UMUM-DANA ALOKASI UMUM	-	Meningkatk an Kualitas Hidup Sumber Daya Manusia yang berdaya saing PD2. Menin gkatkan kualitas Pe mbangunan Sumber Daya Manusia yang berdaya saing	-		55.000.000,00	INSPEKTORAT

NO	KODE	URUSAN / BIDANG URUSAN / PROGRAM / KEGIATAN / SUB KEGIATAN	INDIKATOR PROGRAM / KEGIATAN / SUB KEGIATAN	TARGET AKHIR PERIODE RENSTRA OPD	REALISASI CAPAIAN RENJA OPD TAHUN 2023	PRAKIRAAN CAPAIAN TARGET RENJA OPD TAHUN 2024	CAPAIAN KINERJA DAN KERANGKA PENDANAAN						KELOMPOK SASARAN	PRAKIRAAN MAJU RENCANA TAHUN 2026		PERANGKAT DAERAH PENANGGUNG JAWAB
							TARGET 2025	PAGU INDIKATIF (Rp)	LOKASI	SUMBER DANA	PRIORITAS			TARGET	PAGU INDIKATIF (Rp)	
											NASIONAL	DAERAH				
1	2	3	4	5	6	7	8	9	10	11	12	13	14	15	16	17
	-	Administrasi Kepegawaian Perangkat Daerah	-	-			-	815.000.000,00			-	Meningkatk an Kualitas Hidup Sumber Daya Manusia yang berdaya saing PD2. Menin gkatkan kualitas Pe mbangunan Sumber Daya Manusia yang berdaya saing	-	-	896.500.000,00	INSPEKTORAT
	-	Pendataan dan Pengolahan Administrasi Kepegawaian														
			Jumlah Dokumen Pendataan dan Pengolahan Administrasi Kepegawaian				48 Dokumen	15.000.000,00	Kab. Bengkayang, Semua Kecamatan, Semua Kel/Desa	DANA TRANSFER UMUM-DANA ALOKASI UMUM	-	Meningkatk an Kualitas Hidup Sumber Daya Manusia yang berdaya saing PD2. Menin gkatkan kualitas Pe mbangunan Sumber Daya Manusia yang berdaya saing	-		16.500.000,00	INSPEKTORAT
	-	Pengadaan Pakaian Dinas beserta Atribut Kelengkapannya														
			Jumlah Paket Pakaian Dinas beserta Atribut Kelengkapan				48 Paket	120.000.000,00	Kab. Bengkayang, Semua Kecamatan, Semua Kel/Desa	DANA TRANSFER UMUM-DANA ALOKASI UMUM	-	Meningkatk an Kualitas Hidup Sumber Daya Manusia yang berdaya saing PD2. Menin gkatkan kualitas Pe mbangunan Sumber Daya Manusia yang berdaya saing	-		132.000.000,00	INSPEKTORAT
	-	Monitoring, Evaluasi, dan Penilaian Kinerja Pegawai														

NO	KODE	URUSAN / BIDANG URUSAN / PROGRAM / KEGIATAN / SUB KEGIATAN	INDIKATOR PROGRAM / KEGIATAN / SUB KEGIATAN	TARGET AKHIR PERIODE RENSTRA OPD	REALISASI CAPAIAN RENJA OPD TAHUN 2023	PRAKIRAAN CAPAIAN TARGET RENJA OPD TAHUN 2024	CAPAIAN KINERJA DAN KERANGKA PENDANAAN						KELOMPOK SASARAN	PRAKIRAAN MAJU RENCANA TAHUN 2026		PERANGKAT DAERAH PENANGGUNG JAWAB
							TARGET 2025	PAGU INDIKATIF (Rp)	LOKASI	SUMBER DANA	PRIORITAS			TARGET	PAGU INDIKATIF (Rp)	
											NASIONAL	DAERAH				
1	2	3	4	5	6	7	8	9	10	11	12	13	14	15	16	17
			Jumlah Dokumen Monitoring, Evaluasi, dan Penilaian Kinerja Pegawai				48 Dokumen	15.000.000,00	Kab. Bengkayang, Semua Kecamatan, Semua Kel/Desa	DANA TRANSFER UMUM-DANA ALOKASI UMUM	-	Meningkatk an Kualitas Hidup Sumber Daya Manusia yang berdaya saing PD2. Menin gkatkan kualitas Pe mbangunan Sumber Daya Manusia yang berdaya saing	-		16.500.000,00	INSPEKTORAT
	-	Koordinasi dan Pelaksanaan Sistem Informasi Kepegawaian														
			Jumlah Dokumen Hasil Koordinasi dan Pelaksanaaan Sistem Informasi Kepegawaian				15 Dokumen	15.000.000,00	Kab. Bengkayang, Semua Kecamatan, Semua Kel/Desa	DANA TRANSFER UMUM-DANA ALOKASI UMUM	-	Meningkatk an Kualitas Hidup Sumber Daya Manusia yang berdaya saing PD2. Menin gkatkan kualitas Pe mbangunan Sumber Daya Manusia yang berdaya saing	-		16.500.000,00	INSPEKTORAT
		KECAMATAN SUNGAI RAYA						2.682.822.352,00							3.012.153.770,00	
	7	UNSUR KEWILAYAHAN						2.682.822.352,00							3.012.153.770,00	
	-	-						2.682.822.352,00							3.012.153.770,00	
1.	7.01.02	PROGRAM PENYELENGGARAAN PEMERINTAHAN DAN PELAYANAN PUBLIK	-	-			-	66.500.000,00						-	71.000.000,00	
	7.01.02.2.01	Koordinasi Penyelenggaraan Kegiatan Pemerintahan di Tingkat Kecamatan	-	-			-	56.000.000,00			-	PD4. Memp erkuat kualitas pel ayananan publik melalui tran sformasi digital	-	-	60.000.000,00	KECAMATAN SUNGAI RAYA
	7.01.02.2.01.0001	Koordinasi/Sinergi Perencanaan dan Pelaksanaan Kegiatan Pemerintahan dengan Perangkat Daerah dan Instansi Vertikal Terkait														

NO	KODE	URUSAN / BIDANG URUSAN / PROGRAM / KEGIATAN / SUB KEGIATAN	INDIKATOR PROGRAM / KEGIATAN / SUB KEGIATAN	TARGET AKHIR PERIODE RENSTRA OPD	REALISASI CAPAIAN RENJA OPD TAHUN 2023	PRAKIRAAN CAPAIAN TARGET RENJA OPD TAHUN 2024	CAPAIAN KINERJA DAN KERANGKA PENDANAAN						KELOMPOK SASARAN	PRAKIRAAN MAJU RENCANA TAHUN 2026		PERANGKAT DAERAH PENANGGUNG JAWAB
							TARGET 2025	PAGU INDIKATIF (Rp)	LOKASI	SUMBER DANA	PRIORITAS			TARGET	PAGU INDIKATIF (Rp)	
											NASIONAL	DAERAH				
1	2	3	4	5	6	7	8	9	10	11	12	13	14	15	16	17
			Jumlah Laporan Koordinasi/Sinergi Perencanaan dan Pelaksanaan Kegiatan Pemerintahan dengan Perangkat Daerah dan Instansi Vertikal Terkait				100 Laporan	56.000.000,00	Kab. Bengkayang, Sungai Raya, Semua Kel/Desa Kab. Bengkayang, Sungai Raya, Semua Kel/Desa	DANA TRANSFER UMUM-DANA ALOKASI UMUM	-	PD4. Memp erkuat kualitas pel ayananan publik melalui tran sformasi digital	-		60.000.000,00	KECAMATAN SUNGAI RAYA
	7.01.02.2.02	Penyelenggaraan Urusan Pemerintahan yang Tidak Dilaksanakan oleh Unit Kerja Perangkat Daerah yang Ada di Kecamatan	-	-			-	10.500.000,00			-	PD4. Memp erkuat kualitas pel ayananan publik melalui tran sformasi digital	-	-	11.000.000,00	KECAMATAN SUNGAI RAYA
	7.01.02.2.02.0003	Peningkatan Efektifitas Pelaksanaan Pelayanan kepada Masyarakat di Wilayah Kecamatan														
			Jumlah Laporan Peningkatan Efektifitas Pelaksanaan Pelayanan kepada Masyarakat di Wilayah Kecamatan				5 Laporan	10.500.000,00	Kab. Bengkayang, Sungai Raya, Semua Kel/Desa Kab. Bengkayang, Sungai Raya, Semua Kel/Desa	DANA TRANSFER UMUM-DANA ALOKASI UMUM	-	PD4. Memp erkuat kualitas pel ayananan publik melalui tran sformasi digital	-		11.000.000,00	KECAMATAN SUNGAI RAYA
2.	7.01.03	PROGRAM PEMBERDAYAAN MASYARAKAT DESA DAN KELURAHAN	-	-			-	24.160.000,00						-	25.500.000,00	
	7.01.03.2.01	Koordinasi Kegiatan Pemberdayaan Desa	-	-			-	13.500.000,00			-	PD2. Menin gkatkan kualitas Pe mbangunan Sumber Daya Manusia yang berdaya saing	-	-	14.000.000,00	KECAMATAN SUNGAI RAYA
	7.01.03.2.01.0003	Peningkatan Efektifitas Kegiatan Pemberdayaan Masyarakat di Wilayah Kecamatan														
			Jumlah Laporan Peningkatan Efektivitas Kegiatan Pemberdayaan Masyarakat di Wilayah Kecamatan				5 Laporan	13.500.000,00	Kab. Bengkayang, Sungai Raya, Semua Kel/Desa Kab. Bengkayang, Sungai Raya, Semua Kel/Desa	DANA TRANSFER UMUM-DANA ALOKASI UMUM	-	PD2. Menin gkatkan kualitas Pe mbangunan Sumber Daya Manusia yang berdaya saing	-		14.000.000,00	KECAMATAN SUNGAI RAYA

NO	KODE	URUSAN / BIDANG URUSAN / PROGRAM / KEGIATAN / SUB KEGIATAN	INDIKATOR PROGRAM / KEGIATAN / SUB KEGIATAN	TARGET AKHIR PERIODE RENSTRA OPD	REALISASI CAPAIAN RENJA OPD TAHUN 2023	PRAKIRAAN CAPAIAN TARGET RENJA OPD TAHUN 2024	CAPAIAN KINERJA DAN KERANGKA PENDANAAN						KELOMPOK SASARAN	PRAKIRAAN MAJU RENCANA TAHUN 2026		PERANGKAT DAERAH PENANGGUNG JAWAB
							TARGET 2025	PAGU INDIKATIF (Rp)	LOKASI	SUMBER DANA	PRIORITAS			TARGET	PAGU INDIKATIF (Rp)	
											NASIONAL	DAERAH				
1	2	3	4	5	6	7	8	9	10	11	12	13	14	15	16	17
	7.01.03.2.02	Kegiatan Pemberdayaan Kelurahan	-	-			-	10.660.000,00			-	PD2. Menin gkatkan kualitas Pe mbangunan Sumber Daya Manusia yang berdaya saing	-	-	11.500.000,00	KECAMATAN SUNGAI RAYA
	7.01.03.2.02.0001	Peningkatan Partisipasi Masyarakat dalam Forum Musyawarah Perencanaan Pembangunan di Kelurahan														
			Jumlah Lembaga Kemasyarakatan yang Berpartisipasi dalam Forum Musyawarah Perencanaan Pembangunan di Kelurahan				5 Lembaga K emasyarakat an	10.660.000,00	Kab. Bengkayang, Sungai Raya, Semua Kel/Desa Kab. Bengkayang, Sungai Raya, Semua Kel/Desa	DANA TRANSFER UMUM-DANA ALOKASI UMUM	-	PD2. Menin gkatkan kualitas Pe mbangunan Sumber Daya Manusia yang berdaya saing	-		11.500.000,00	KECAMATAN SUNGAI RAYA
3.	7.01.05	PROGRAM PENYELENGGARAAN URUSAN PEMERINTAHAN UMUM	-	-			-	25.010.000,00						-	26.000.000,00	
	7.01.05.2.01	Penyelenggaraan Urusan Pemerintahan Umum Sesuai Penugasan Kepala Daerah	-	-			-	25.010.000,00			-	PD2. Menin gkatkan kualitas Pe mbangunan Sumber Daya Manusia yang berdaya saing	-	-	26.000.000,00	KECAMATAN SUNGAI RAYA
	7.01.05.2.01.0001	Pembinaan Wawasan Kebangsaan dan Ketahanan Nasional dalam rangka Memantapkan Pengamalan Pancasila, Pelaksanaan Undang-Undang Dasar Negara Republik Indonesia Tahun 1945, Pelestarian Bhinneka Tunggal Ika serta Pemertahanan dan Pemeliharaan Keutuhan Negara Kesatuan Republik Indonesia														
			Jumlah Orang yang Mengikuti Pembinaan Wawasan Kebangsaan dan Ketahanan Nasional dalam rangka Memantapkan Pengamalan Pancasila, Pelaksanaan Undang-Undang Dasar Negara Republik Indonesia Tahun 1945, Pelestarian Bhinneka Tunggal Ika serta Pemertahanan dan Pemeliharaan Keutuhan Negara Kesatuan Republik Indonesia				150 Orang	25.010.000,00	Kab. Bengkayang, Sungai Raya, Semua Kel/Desa Kab. Bengkayang, Sungai Raya, Semua Kel/Desa	DANA TRANSFER UMUM-DANA ALOKASI UMUM	-	PD2. Menin gkatkan kualitas Pe mbangunan Sumber Daya Manusia yang berdaya saing	-		26.000.000,00	KECAMATAN SUNGAI RAYA
4.	7.01.06	PROGRAM PEMBINAAN DAN PENGAWASAN PEMERINTAHAN DESA	-	-			-	8.500.000,00						-	9.000.000,00	

NO	KODE	URUSAN / BIDANG URUSAN / PROGRAM / KEGIATAN / SUB KEGIATAN	INDIKATOR PROGRAM / KEGIATAN / SUB KEGIATAN	TARGET AKHIR PERIODE RENSTRA OPD	REALISASI CAPAIAN RENJA OPD TAHUN 2023	PRAKIRAAN CAPAIAN TARGET RENJA OPD TAHUN 2024	CAPAIAN KINERJA DAN KERANGKA PENDANAAN						KELOMPOK SASARAN	PRAKIRAAN MAJU RENCANA TAHUN 2026		PERANGKAT DAERAH PENANGGUNG JAWAB
							TARGET 2025	PAGU INDIKATIF (Rp)	LOKASI	SUMBER DANA	PRIORITAS			TARGET	PAGU INDIKATIF (Rp)	
											NASIONAL	DAERAH				
1	2	3	4	5	6	7	8	9	10	11	12	13	14	15	16	17
	7.01.06.2.01	Fasilitasi, Rekomendasi dan Koordinasi Pembinaan dan Pengawasan Pemerintahan Desa	-	-			-	8.500.000,00			-	PD4. Memp erkuat kualitas pel ayananan publik melalui tran sformasi digital	-	-	9.000.000,00	KECAMATAN SUNGAI RAYA
	7.01.06.2.01.0011	Fasilitasi Penyelenggaraan Ketenteraman dan Ketertiban Umum														
			Jumlah Dokumen Fasilitasi dalam rangka Penyelenggaraan Ketenteraman dan Ketertiban Umum				1 Dokumen	8.500.000,00	Kab. Bengkayang, Sungai Raya, Semua Kel/Desa Kab. Bengkayang, Sungai Raya, Semua Kel/Desa	DANA TRANSFER UMUM-DANA ALOKASI UMUM	-	PD4. Memp erkuat kualitas pel ayananan publik melalui tran sformasi digital	-		9.000.000,00	KECAMATAN SUNGAI RAYA
5.	-	PROGRAM PENUNJANG URUSAN PEMERINTAHAN DAERAH KABUPATEN/KOTA	-	-			-	2.558.652.352,00						-	2.880.653.770,00	
	-	Administrasi Umum Perangkat Daerah	-	-			-	140.809.150,00			-	PD4. Memp erkuat kualitas pel ayananan publik melalui tran sformasi digital	-	-	146.500.000,00	KECAMATAN SUNGAI RAYA
	-	Penyediaan Peralatan dan Perlengkapan Kantor														
			Jumlah Paket Peralatan dan Perlengkapan Kantor yang Disediakan				1 Paket	29.575.500,00	Kab. Bengkayang, Sungai Raya, Semua Kel/Desa Kab. Bengkayang, Sungai Raya, Semua Kel/Desa	DANA TRANSFER UMUM-DANA ALOKASI UMUM	-	PD4. Memp erkuat kualitas pel ayananan publik melalui tran sformasi digital	-		31.000.000,00	KECAMATAN SUNGAI RAYA
	-	Perencanaan, Penganggaran, dan Evaluasi Kinerja Perangkat Daerah	-	-			-	13.055.000,00			-	PD2. Menin gkatkan kualitas Pe mbangunan Sumber Daya Manusia yang berdaya saing	-	-	15.000.000,00	KECAMATAN SUNGAI RAYA
	-	Koordinasi dan Penyusunan Perubahan DPA- SKPD														

NO	KODE	URUSAN / BIDANG URUSAN / PROGRAM / KEGIATAN / SUB KEGIATAN	INDIKATOR PROGRAM / KEGIATAN / SUB KEGIATAN	TARGET AKHIR PERIODE RENSTRA OPD	REALISASI CAPAIAN RENJA OPD TAHUN 2023	PRAKIRAAN CAPAIAN TARGET RENJA OPD TAHUN 2024	CAPAIAN KINERJA DAN KERANGKA PENDANAAN						KELOMPOK SASARAN	PRAKIRAAN MAJU RENCANA TAHUN 2026		PERANGKAT DAERAH PENANGGUNG JAWAB
							TARGET 2025	PAGU INDIKATIF (Rp)	LOKASI	SUMBER DANA	PRIORITAS			TARGET	PAGU INDIKATIF (Rp)	
											NASIONAL	DAERAH				
1	2	3	4	5	6	7	8	9	10	11	12	13	14	15	16	17
			Jumlah Dokumen Perubahan DPA-SKPD dan Laporan Hasil Koordinasi Penyusunan Dokumen Perubahan DPA-SKPD				1 Dokumen	3.985.000,00	Kab. Bengkayang, Sungai Raya, Semua Kel/Desa Kab. Bengkayang, Sungai Raya, Semua Kel/Desa	DANA TRANSFER UMUM-DANA ALOKASI UMUM	-	PD2. Menin gkatkan kualitas Pe mbangunan Sumber Daya Manusia yang berdaya saing	-		4.500.000,00	KECAMATAN SUNGAI RAYA
	-	Penyediaan Jasa Penunjang Urusan Pemerintahan Daerah	-	-			-	135.387.944,00			-	PD2. Menin gkatkan kualitas Pe mbangunan Sumber Daya Manusia yang berdaya saing	-	-	402.441.320,00	KECAMATAN SUNGAI RAYA
	-	Penyediaan Jasa Komunikasi, Sumber Daya Air dan Listrik														
			Jumlah Laporan Penyediaan Jasa Komunikasi, Sumber Daya Air dan Listrik yang Disediakan				2 Laporan	15.604.250,00	Kab. Bengkayang, Sungai Raya, Semua Kel/Desa Kab. Bengkayang, Sungai Raya, Semua Kel/Desa	DANA TRANSFER UMUM-DANA ALOKASI UMUM	-	PD2. Menin gkatkan kualitas Pe mbangunan Sumber Daya Manusia yang berdaya saing	-		17.782.408,00	KECAMATAN SUNGAI RAYA
	-	Perencanaan, Penganggaran, dan Evaluasi Kinerja Perangkat Daerah	-	-			-	13.055.000,00			-	PD2. Menin gkatkan kualitas Pe mbangunan Sumber Daya Manusia yang berdaya saing	-	-	15.000.000,00	KECAMATAN SUNGAI RAYA
	-	Koordinasi dan Penyusunan Laporan Capaian Kinerja dan Ikhtisar Realisasi Kinerja SKPD														
			Jumlah Laporan Capaian Kinerja dan Ikhtisar Realisasi Kinerja SKPD dan Laporan Hasil Koordinasi Penyusunan Laporan Capaian Kinerja dan Ikhtisar Realisasi Kinerja SKPD				1 Laporan	2.650.000,00	Kab. Bengkayang, Sungai Raya, Semua Kel/Desa Kab. Bengkayang, Sungai Raya, Semua Kel/Desa	DANA TRANSFER UMUM-DANA ALOKASI UMUM	-	PD2. Menin gkatkan kualitas Pe mbangunan Sumber Daya Manusia yang berdaya saing	-		3.000.000,00	KECAMATAN SUNGAI RAYA

NO	KODE	URUSAN / BIDANG URUSAN / PROGRAM / KEGIATAN / SUB KEGIATAN	INDIKATOR PROGRAM / KEGIATAN / SUB KEGIATAN	TARGET AKHIR PERIODE RENSTRA OPD	REALISASI CAPAIAN RENJA OPD TAHUN 2023	PRAKIRAAN CAPAIAN TARGET RENJA OPD TAHUN 2024	CAPAIAN KINERJA DAN KERANGKA PENDANAAN						KELOMPOK SASARAN	PRAKIRAAN MAJU RENCANA TAHUN 2026		PERANGKAT DAERAH PENANGGUNG JAWAB
							TARGET 2025	PAGU INDIKATIF (Rp)	LOKASI	SUMBER DANA	PRIORITAS			TARGET	PAGU INDIKATIF (Rp)	
											NASIONAL	DAERAH				
1	2	3	4	5	6	7	8	9	10	11	12	13	14	15	16	17
	-	Penyediaan Jasa Penunjang Urusan Pemerintahan Daerah	-	-			-	135.387.944,00			-	PD2. Menin gkatkan kualitas Pe mbangunan Sumber Daya Manusia yang berdaya saing	-	-	402.441.320,00	KECAMATAN SUNGAI RAYA
	-	Penyediaan Jasa Pelayanan Umum Kantor														
			<i>Jumlah Laporan Penyediaan Jasa Pelayanan Umum Kantor yang Disediakan</i>				5 Laporan	114.803.694,00	Kab. Bengkayang, Sungai Raya, Semua Kel/Desa Kab. Bengkayang, Sungai Raya, Semua Kel/Desa	DANA TRANSFER UMUM-DANA ALOKASI UMUM	-	PD2. Menin gkatkan kualitas Pe mbangunan Sumber Daya Manusia yang berdaya saing	-		378.478.912,00	KECAMATAN SUNGAI RAYA
	-	Pemeliharaan Barang Milik Daerah Penunjang Urusan Pemerintahan Daerah	-	-			-	64.672.600,00			-	PD2. Menin gkatkan kualitas Pe mbangunan Sumber Daya Manusia yang berdaya saing	-	-	67.000.000,00	KECAMATAN SUNGAI RAYA
	-	Penyediaan Jasa Pemeliharaan, Biaya Pemeliharaan, dan Pajak Kendaraan Perorangan Dinas atau Kendaraan Dinas Jabatan														
			<i>Jumlah Kendaraan Perorangan Dinas atau Kendaraan Dinas Jabatan yang Dipelihara dan dibayarkan Pajaknya</i>				3 Unit	58.672.600,00	Kab. Bengkayang, Sungai Raya, Semua Kel/Desa Kab. Bengkayang, Sungai Raya, Semua Kel/Desa	DANA TRANSFER UMUM-DANA ALOKASI UMUM	-	PD2. Menin gkatkan kualitas Pe mbangunan Sumber Daya Manusia yang berdaya saing	-		60.000.000,00	KECAMATAN SUNGAI RAYA
	-	Pemeliharaan/Rehabilitasi Sarana dan Prasarana Pendukung Gedung Kantor atau Bangunan Lainnya														
			<i>Jumlah Sarana dan Prasarana Pendukung Gedung Kantor atau Bangunan Lainnya yang Dipelihara/Direhabilitasi</i>				8 Unit	6.000.000,00	Kab. Bengkayang, Sungai Raya, Semua Kel/Desa Kab. Bengkayang, Sungai Raya, Semua Kel/Desa	DANA TRANSFER UMUM-DANA ALOKASI UMUM	-	PD2. Menin gkatkan kualitas Pe mbangunan Sumber Daya Manusia yang berdaya saing	-		7.000.000,00	KECAMATAN SUNGAI RAYA

NO	KODE	URUSAN / BIDANG URUSAN / PROGRAM / KEGIATAN / SUB KEGIATAN	INDIKATOR PROGRAM / KEGIATAN / SUB KEGIATAN	TARGET AKHIR PERIODE RENSTRA OPD	REALISASI CAPAIAN RENJA OPD TAHUN 2023	PRAKIRAAN CAPAIAN TARGET RENJA OPD TAHUN 2024	CAPAIAN KINERJA DAN KERANGKA PENDANAAN						KELOMPOK SASARAN	PRAKIRAAN MAJU RENCANA TAHUN 2026		PERANGKAT DAERAH PENANGGUNG JAWAB
							TARGET 2025	PAGU INDIKATIF (Rp)	LOKASI	SUMBER DANA	PRIORITAS			TARGET	PAGU INDIKATIF (Rp)	
											NASIONAL	DAERAH				
1	2	3	4	5	6	7	8	9	10	11	12	13	14	15	16	17
	-	Pengadaan Barang Milik Daerah Penunjang Urusan Pemerintah Daerah	-	-			-	45.000.000,00			-	PD4. Memp erkuat kualitas pel ayananan publik melalui tran sformasi digital	-	-	60.000.000,00	KECAMATAN SUNGAI RAYA
	-	Pengadaan Sarana dan Prasarana Pendukung Gedung Kantor atau Bangunan Lainnya														
			Jumlah Unit Sarana dan Prasarana Pendukung Gedung Kantor atau Bangunan Lainnya yang Disediakan				10 Unit	45.000.000,00	Kab. Bengkayang, Sungai Raya, Semua Kel/Desa Kab. Bengkayang, Sungai Raya, Semua Kel/Desa	DANA TRANSFER UMUM-DANA ALOKASI UMUM	-	PD4. Memp erkuat kualitas pel ayananan publik melalui tran sformasi digital	-		60.000.000,00	KECAMATAN SUNGAI RAYA
	-	Administrasi Umum Perangkat Daerah	-	-			-	140.809.150,00			-	PD4. Memp erkuat kualitas pel ayananan publik melalui tran sformasi digital	-	-	146.500.000,00	KECAMATAN SUNGAI RAYA
	-	Penyediaan Bahan Logistik Kantor														
			Jumlah Paket Bahan Logistik Kantor yang Disediakan				2 Paket	34.600.000,00	Kab. Bengkayang, Sungai Raya, Semua Kel/Desa Kab. Bengkayang, Sungai Raya, Semua Kel/Desa	DANA TRANSFER UMUM-DANA ALOKASI UMUM	-	PD4. Memp erkuat kualitas pel ayananan publik melalui tran sformasi digital	-		35.000.000,00	KECAMATAN SUNGAI RAYA
	-	Penyediaan Peralatan Rumah Tangga														
			Jumlah Paket Peralatan Rumah Tangga yang Disediakan				2 Paket	11.581.000,00	Kab. Bengkayang, Sungai Raya, Semua Kel/Desa Kab. Bengkayang, Sungai Raya, Semua Kel/Desa	DANA TRANSFER UMUM-DANA ALOKASI UMUM	-	PD4. Memp erkuat kualitas pel ayananan publik melalui tran sformasi digital	-		12.500.000,00	KECAMATAN SUNGAI RAYA
	-	Perencanaan, Penganggaran, dan Evaluasi Kinerja Perangkat Daerah	-	-			-	13.055.000,00			-	PD2. Menin gkatkan kualitas Pe mbangunan Sumber Daya Manusia yang berdaya saing	-	-	15.000.000,00	KECAMATAN SUNGAI RAYA
	-	Koordinasi dan Penyusunan Dokumen RKA-SKPD														

NO	KODE	URUSAN / BIDANG URUSAN / PROGRAM / KEGIATAN / SUB KEGIATAN	INDIKATOR PROGRAM / KEGIATAN / SUB KEGIATAN	TARGET AKHIR PERIODE RENSTRA OPD	REALISASI CAPAIAN RENJA OPD TAHUN 2023	PRAKIRAAN CAPAIAN TARGET RENJA OPD TAHUN 2024	CAPAIAN KINERJA DAN KERANGKA PENDANAAN						KELOMPOK SASARAN	PRAKIRAAN MAJU RENCANA TAHUN 2026		PERANGKAT DAERAH PENANGGUNG JAWAB
							TARGET 2025	PAGU INDIKATIF (Rp)	LOKASI	SUMBER DANA	PRIORITAS			TARGET	PAGU INDIKATIF (Rp)	
											NASIONAL	DAERAH				
1	2	3	4	5	6	7	8	9	10	11	12	13	14	15	16	17
			Jumlah Dokumen RKA-SKPD dan Laporan Hasil Koordinasi Penyusunan Dokumen RKA-SKPD				1 Dokumen	2.985.000,00	Kab. Bengkayang, Sungai Raya, Semua Kel/Desa Kab. Bengkayang, Sungai Raya, Semua Kel/Desa	DANA TRANSFER UMUM-DANA ALOKASI UMUM	-	PD2. Menin gkatkan kualitas Pe mbangunan Sumber Daya Manusia yang berdaya saing	-		3.500.000,00	KECAMATAN SUNGAI RAYA
	-	Koordinasi dan Penyusunan DPA-SKPD														
			Jumlah Dokumen DPA-SKPD dan Laporan Hasil Koordinasi Penyusunan Dokumen DPA-SKPD				1 Dokumen	3.435.000,00	Kab. Bengkayang, Sungai Raya, Semua Kel/Desa Kab. Bengkayang, Sungai Raya, Semua Kel/Desa	DANA TRANSFER UMUM-DANA ALOKASI UMUM	-	PD2. Menin gkatkan kualitas Pe mbangunan Sumber Daya Manusia yang berdaya saing	-		4.000.000,00	KECAMATAN SUNGAI RAYA
	-	Penyediaan Jasa Penunjang Urusan Pemerintahan Daerah	-	-			-	135.387.944,00			-	PD4. Memp erkuat kualitas pel ayananan publik melalui tran sformasi digital	-	-	402.441.320,00	KECAMATAN SUNGAI RAYA
	-	Penyediaan Jasa Surat Menyurat														
			Jumlah Laporan Penyediaan Jasa Surat Menyurat				12 Laporan	4.980.000,00	Kab. Bengkayang, Sungai Raya, Semua Kel/Desa Kab. Bengkayang, Sungai Raya, Semua Kel/Desa	DANA TRANSFER UMUM-DANA ALOKASI UMUM	-	PD4. Memp erkuat kualitas pel ayananan publik melalui tran sformasi digital	-		6.180.000,00	KECAMATAN SUNGAI RAYA
	-	Administrasi Keuangan Perangkat Daerah	-	-			-	2.159.727.658,00			-	PD2. Menin gkatkan kualitas Pe mbangunan Sumber Daya Manusia yang berdaya saing	-	-	2.189.712.450,00	KECAMATAN SUNGAI RAYA
	-	Penyediaan Gaji dan Tunjangan ASN														

NO	KODE	URUSAN / BIDANG URUSAN / PROGRAM / KEGIATAN / SUB KEGIATAN	INDIKATOR PROGRAM / KEGIATAN / SUB KEGIATAN	TARGET AKHIR PERIODE RENSTRA OPD	REALISASI CAPAIAN RENJA OPD TAHUN 2023	PRAKIRAAN CAPAIAN TARGET RENJA OPD TAHUN 2024	CAPAIAN KINERJA DAN KERANGKA PENDANAAN						KELOMPOK SASARAN	PRAKIRAAN MAJU RENCANA TAHUN 2026		PERANGKAT DAERAH PENANGGUNG JAWAB
							TARGET 2025	PAGU INDIKATIF (Rp)	LOKASI	SUMBER DANA	PRIORITAS			TARGET	PAGU INDIKATIF (Rp)	
											NASIONAL	DAERAH				
1	2	3	4	5	6	7	8	9	10	11	12	13	14	15	16	17
			Jumlah Orang yang Menerima Gaji dan Tunjangan ASN				18 Orang/bulan	2.154.842.658,00	Kab. Bengkulu, Sungai Raya, Semua Kel/Desa Kab. Bengkulu, Sungai Raya, Semua Kel/Desa	DANA TRANSFER UMUM-DANA ALOKASI UMUM	-	PD2. Meningkatkan kualitas Pembangunan Sumber Daya Manusia yang berdaya saing	-		2.183.712.450,00	KECAMATAN SUNGAI RAYA
	-	Koordinasi dan Penyusunan Laporan Keuangan Akhir Tahun SKPD														
			Jumlah Laporan Keuangan Akhir Tahun SKPD dan Laporan Hasil Koordinasi Penyusunan Laporan Keuangan Akhir Tahun SKPD				1 Laporan	2.435.000,00	Kab. Bengkulu, Sungai Raya, Semua Kel/Desa Kab. Bengkulu, Sungai Raya, Semua Kel/Desa	DANA TRANSFER UMUM-DANA ALOKASI UMUM	-	PD2. Meningkatkan kualitas Pembangunan Sumber Daya Manusia yang berdaya saing	-		3.000.000,00	KECAMATAN SUNGAI RAYA
	-	Koordinasi dan Penyusunan Laporan Keuangan Bulanan/ Triwulanan/ Semesteran SKPD														
			Jumlah Laporan Keuangan Bulanan/ Triwulanan/ Semesteran SKPD dan Laporan Koordinasi Penyusunan Laporan Keuangan Bulanan/Triwulanan/Semesteran SKPD				4 Laporan	2.450.000,00	Kab. Bengkulu, Sungai Raya, Semua Kel/Desa Kab. Bengkulu, Sungai Raya, Semua Kel/Desa	DANA TRANSFER UMUM-DANA ALOKASI UMUM	-	PD2. Meningkatkan kualitas Pembangunan Sumber Daya Manusia yang berdaya saing	-		3.000.000,00	KECAMATAN SUNGAI RAYA
	-	Administrasi Umum Perangkat Daerah	-	-			-	140.809.150,00			-	PD4. Meningkatkan kualitas pelayanan publik melalui transformasi digital	-	-	146.500.000,00	KECAMATAN SUNGAI RAYA
	-	Penyediaan Komponen Instalasi Listrik/Penerangan Bangunan Kantor														
			Jumlah Paket Komponen Instalasi Listrik/Penerangan Bangunan Kantor yang Disediakan				1 Paket	5.500.000,00	Kab. Bengkulu, Sungai Raya, Semua Kel/Desa Kab. Bengkulu, Sungai Raya, Semua Kel/Desa	DANA TRANSFER UMUM-DANA ALOKASI UMUM	-	PD4. Meningkatkan kualitas pelayanan publik melalui transformasi digital	-		6.500.000,00	KECAMATAN SUNGAI RAYA
	-	Dukungan Pelaksanaan Sistem Pemerintahan Berbasis Elektronik pada SKPD														

NO	KODE	URUSAN / BIDANG URUSAN / PROGRAM / KEGIATAN / SUB KEGIATAN	INDIKATOR PROGRAM / KEGIATAN / SUB KEGIATAN	TARGET AKHIR PERIODE RENSTRA OPD	REALISASI CAPAIAN RENJA OPD TAHUN 2023	PRAKIRAAN CAPAIAN TARGET RENJA OPD TAHUN 2024	CAPAIAN KINERJA DAN KERANGKA PENDANAAN						KELOMPOK SASARAN	PRAKIRAAN MAJU RENCANA TAHUN 2026		PERANGKAT DAERAH PENANGGUNG JAWAB
							TARGET 2025	PAGU INDIKATIF (Rp)	LOKASI	SUMBER DANA	PRIORITAS			TARGET	PAGU INDIKATIF (Rp)	
											NASIONAL	DAERAH				
1	2	3	4	5	6	7	8	9	10	11	12	13	14	15	16	17
			Jumlah Dokumen Dukungan Pelaksanaan Sistem Pemerintahan Berbasis Elektronik pada SKPD				3 Dokumen	32.400.000,00	Kab. Bengkayang, Sungai Raya, Semua Kel/Desa Kab. Bengkayang, Sungai Raya, Semua Kel/Desa	DANA TRANSFER UMUM-DANA ALOKASI UMUM	-	PD4. Memp erkuat kualitas pel ayananan publik melalui tran sformasi digital	-		33.500.000,00	KECAMATAN SUNGAI RAYA
	-	Penyelenggaraan Rapat Koordinasi dan Konsultasi SKPD														
			Jumlah Laporan Penyelenggaraan Rapat Koordinasi dan Konsultasi SKPD				10 Laporan	10.507.000,00	Kab. Bengkayang, Sungai Raya, Semua Kel/Desa Kab. Bengkayang, Sungai Raya, Semua Kel/Desa	DANA TRANSFER UMUM-DANA ALOKASI UMUM	-	PD2. Menin gkatkan kualitas Pe mbangunan Sumber Daya Manusia yang berdaya saing	-		11.000.000,00	KECAMATAN SUNGAI RAYA
	-	Penyediaan Barang Cetakan dan Penggandaan														
			Jumlah Paket Barang Cetakan dan Penggandaan yang Disediakan				1 Paket	16.645.650,00	Kab. Bengkayang, Sungai Raya, Semua Kel/Desa Kab. Bengkayang, Sungai Raya, Semua Kel/Desa	DANA TRANSFER UMUM-DANA ALOKASI UMUM	-	PD4. Memp erkuat kualitas pel ayananan publik melalui tran sformasi digital	-		17.000.000,00	KECAMATAN SUNGAI RAYA
		KECAMATAN SAMALANTAN						2.540.092.341,00							2.679.200.000,00	
	7	UNSUR KEWILAYAHAN						2.540.092.341,00							2.679.200.000,00	
	-	-						2.540.092.341,00							2.679.200.000,00	
1.	7.01.02	PROGRAM PENYELENGGARAAN PEMERINTAHAN DAN PELAYANAN PUBLIK	-	-			-	39.898.849,00						-	40.000.000,00	
	7.01.02.2.01	Koordinasi Penyelenggaraan Kegiatan Pemerintahan di Tingkat Kecamatan	-	-			-	39.898.849,00			-	PD4. Memp erkuat kualitas pel ayananan publik melalui tran sformasi digital	-	-	40.000.000,00	KECAMATAN SAMALANTAN
	7.01.02.2.01.0001	Koordinasi/Sinergi Perencanaan dan Pelaksanaan Kegiatan Pemerintahan dengan Perangkat Daerah dan Instansi Vertikal Terkait														
			Jumlah Laporan Koordinasi/Sinergi Perencanaan dan Pelaksanaan Kegiatan Pemerintahan dengan Perangkat Daerah dan Instansi Vertikal Terkait				12 Laporan	39.898.849,00	Kab. Bengkayang, Samalantan, Semua Kel/Desa Kab. Bengkayang, Samalantan, Semua Kel/Desa	DANA TRANSFER UMUM-DANA ALOKASI UMUM	-	PD4. Memp erkuat kualitas pel ayananan publik melalui tran sformasi digital	-		40.000.000,00	KECAMATAN SAMALANTAN

NO	KODE	URUSAN / BIDANG URUSAN / PROGRAM / KEGIATAN / SUB KEGIATAN	INDIKATOR PROGRAM / KEGIATAN / SUB KEGIATAN	TARGET AKHIR PERIODE RENSTRA OPD	REALISASI CAPAIAN RENJA OPD TAHUN 2023	PRAKIRAAN CAPAIAN TARGET RENJA OPD TAHUN 2024	CAPAIAN KINERJA DAN KERANGKA PENDANAAN						KELOMPOK SASARAN	PRAKIRAAN MAJU RENCANA TAHUN 2026		PERANGKAT DAERAH PENANGGUNG JAWAB
							TARGET 2025	PAGU INDIKATIF (Rp)	LOKASI	SUMBER DANA	PRIORITAS			TARGET	PAGU INDIKATIF (Rp)	
											NASIONAL	DAERAH				
1	2	3	4	5	6	7	8	9	10	11	12	13	14	15	16	17
2.	7.01.03	PROGRAM PEMBERDAYAAN MASYARAKAT DESA DAN KELURAHAN	-	-			-	27.000.000,00						-	30.000.000,00	
	7.01.03.2.01	Koordinasi Kegiatan Pemberdayaan Desa	-	-			-	27.000.000,00			-	PD2. Menin gkatkan kualitas Pe mbangunan Sumber Daya Manusia yang berdaya saing	-	-	30.000.000,00	KECAMATAN SAMALANTAN
	7.01.03.2.01.0003	Peningkatan Efektifitas Kegiatan Pemberdayaan Masyarakat di Wilayah Kecamatan														
			Jumlah Laporan Peningkatan Efektivitas Kegiatan Pemberdayaan Masyarakat di Wilayah Kecamatan				2 Laporan	27.000.000,00	Kab. Bengkayang, Semua Kecamatan, Semua Kel/Desa	DANA TRANSFER UMUM-DANA ALOKASI UMUM	-	PD2. Menin gkatkan kualitas Pe mbangunan Sumber Daya Manusia yang berdaya saing	-		30.000.000,00	KECAMATAN SAMALANTAN
3.	7.01.04	PROGRAM KOORDINASI KETENTRAMAN DAN KETERTIBAN UMUM	-	-			-	9.650.000,00						-	13.000.000,00	
	7.01.04.2.01	Koordinasi Upaya Penyelenggaraan Ketenteraman dan Ketertiban Umum	-	-			-	9.650.000,00			-	PD4. Memp erkuat kualitas pel ayananan publik melalui tran sformasi digital	-	-	13.000.000,00	KECAMATAN SAMALANTAN
	7.01.04.2.01.0001	Sinergitas dengan Kepolisian Negara Republik Indonesia, Tentara Nasional Indonesia dan Instansi Vertikal di Wilayah Kecamatan														
			Jumlah Laporan Hasil Sinergitas dengan Kepolisian Negara Republik Indonesia, Tentara Nasional Indonesia dan Instansi Vertikal di Wilayah Kecamatan				2 Laporan	6.500.000,00	Kab. Bengkayang, Samalantan, Semua Kel/Desa Kab. Bengkayang, Samalantan, Semua Kel/Desa	DANA TRANSFER UMUM-DANA ALOKASI UMUM	-	PD4. Memp erkuat kualitas pel ayananan publik melalui tran sformasi digital	-		8.000.000,00	KECAMATAN SAMALANTAN
	7.01.04.2.01.0002	Harmonisasi Hubungan dengan Tokoh Agama dan Tokoh Masyarakat														
			Jumlah Laporan Pelaksanaan Harmonisasi Hubungan dengan Tokoh Agama dan Tokoh Masyarakat				2 Laporan	3.150.000,00	Kab. Bengkayang, Samalantan, Semua Kel/Desa Kab. Bengkayang, Samalantan, Semua Kel/Desa	DANA TRANSFER UMUM-DANA ALOKASI UMUM	-	PD4. Memp erkuat kualitas pel ayananan publik melalui tran sformasi digital	-		5.000.000,00	KECAMATAN SAMALANTAN

NO	KODE	URUSAN / BIDANG URUSAN / PROGRAM / KEGIATAN / SUB KEGIATAN	INDIKATOR PROGRAM / KEGIATAN / SUB KEGIATAN	TARGET AKHIR PERIODE RENSTRA OPD	REALISASI CAPAIAN RENJA OPD TAHUN 2023	PRAKIRAAN CAPAIAN TARGET RENJA OPD TAHUN 2024	CAPAIAN KINERJA DAN KERANGKA PENDANAAN						KELOMPOK SASARAN	PRAKIRAAN MAJU RENCANA TAHUN 2026		PERANGKAT DAERAH PENANGGUNG JAWAB
							TARGET 2025	PAGU INDIKATIF (Rp)	LOKASI	SUMBER DANA	PRIORITAS			TARGET	PAGU INDIKATIF (Rp)	
											NASIONAL	DAERAH				
1	2	3	4	5	6	7	8	9	10	11	12	13	14	15	16	17
4.	7.01.05	PROGRAM PENYELENGGARAAN URUSAN PEMERINTAHAN UMUM	-	-			-	45.459.000,00						-	50.000.000,00	
	7.01.05.2.01	Penyelenggaraan Urusan Pemerintahan Umum Sesuai Penugasan Kepala Daerah	-	-			-	45.459.000,00			-	PD2. Menin gkatkan kualitas Pe mbangunan Sumber Daya Manusia yang berdaya saing	-	-	50.000.000,00	KECAMATAN SAMALANTAN
	7.01.05.2.01.0001	Pembinaan Wawasan Kebangsaan dan Ketahanan Nasional dalam rangka Memantapkan Pengamalan Pancasila, Pelaksanaan Undang-Undang Dasar Negara Republik Indonesia Tahun 1945, Pelestarian Bhinneka Tunggal Ika serta Pemertahanan dan Pemeliharaan Keutuhan Negara Kesatuan Republik Indonesia														
			Jumlah Orang yang Mengikuti Pembinaan Wawasan Kebangsaan dan Ketahanan Nasional dalam rangka Memantapkan Pengamalan Pancasila, Pelaksanaan Undang-Undang Dasar Negara Republik Indonesia Tahun 1945, Pelestarian Bhinneka Tunggal Ika serta Pemertahanan dan Pemeliharaan Keutuhan Negara Kesatuan Republik Indonesia				150 Orang	42.309.000,00	Kab. Bengkayang, Samalantan, Semua Kel/Desa Kab. Bengkayang, Samalantan, Semua Kel/Desa	DANA TRANSFER UMUM-DANA ALOKASI UMUM	-	PD2. Menin gkatkan kualitas Pe mbangunan Sumber Daya Manusia yang berdaya saing	-		45.000.000,00	KECAMATAN SAMALANTAN
	7.01.05.2.01.0004	Pembinaan Kerukunan Antar Suku dan Intra Suku, Umat Beragama, Ras, dan Golongan Lainnya Guna Mewujudkan Stabilitas Keamanan Lokal, Regional, dan Nasional														
			Jumlah Orang yang Mengikuti Pembinaan Kerukunan Antar Suku dan Intra Suku , Umat Beragama, Ras, dan Golongan Lainnya Guna Mewujudkan Stabilitas Keamanan Lokal, Regional, dan Nasional				100 Orang	3.150.000,00	Kab. Bengkayang, Samalantan, Semua Kel/Desa Kab. Bengkayang, Samalantan, Semua Kel/Desa	DANA TRANSFER UMUM-DANA ALOKASI UMUM	-	PD2. Menin gkatkan kualitas Pe mbangunan Sumber Daya Manusia yang berdaya saing	-		5.000.000,00	KECAMATAN SAMALANTAN
5.	7.01.06	PROGRAM PEMBINAAN DAN PENGAWASAN PEMERINTAHAN DESA	-	-			-	32.675.000,00						-	43.500.000,00	
	7.01.06.2.01	Fasilitasi, Rekomendasi dan Koordinasi Pembinaan dan Pengawasan Pemerintahan Desa	-	-			-	32.675.000,00			-	PD2. Menin gkatkan kualitas Pe mbangunan Sumber Daya Manusia yang berdaya saing	-	-	43.500.000,00	KECAMATAN SAMALANTAN

NO	KODE	URUSAN / BIDANG URUSAN / PROGRAM / KEGIATAN / SUB KEGIATAN	INDIKATOR PROGRAM / KEGIATAN / SUB KEGIATAN	TARGET AKHIR PERIODE RENSTRA OPD	REALISASI CAPAIAN RENJA OPD TAHUN 2023	PRAKIRAAN CAPAIAN TARGET RENJA OPD TAHUN 2024	CAPAIAN KINERJA DAN KERANGKA PENDANAAN						KELOMPOK SASARAN	PRAKIRAAN MAJU RENCANA TAHUN 2026		PERANGKAT DAERAH PENANGGUNG JAWAB
							TARGET 2025	PAGU INDIKATIF (Rp)	LOKASI	SUMBER DANA	PRIORITAS			TARGET	PAGU INDIKATIF (Rp)	
											NASIONAL	DAERAH				
1	2	3	4	5	6	7	8	9	10	11	12	13	14	15	16	17
	7.01.06.2.01.0001	Fasilitasi Penyusunan Peraturan Desa dan Peraturan Kepala Desa														
			Jumlah Dokumen yang Difasilitasi dalam rangka Penyusunan Peraturan Desa dan Peraturan Kepala Desa				7 Dokumen	6.500.000,00	Kab. Bengkayang, Samalantan, Semua Kel/Desa Kab. Bengkayang, Samalantan, Semua Kel/Desa	DANA TRANSFER UMUM-DANA ALOKASI UMUM	-	PD2. Menin gkatkan kualitas Pe mbangunan Sumber Daya Manusia yang berdaya saing	-		7.000.000,00	KECAMATAN SAMALANTAN
	7.01.06.2.01.0003	Fasilitasi Pengelolaan Keuangan Desa dan Pendayagunaan Aset Desa														
			Jumlah Dokumen yang Difasilitasi dalam rangka Pengelolaan Keuangan Desa dan Pendayagunaan Aset Desa				7 Dokumen	3.150.000,00	Kab. Bengkayang, Samalantan, Semua Kel/Desa Kab. Bengkayang, Samalantan, Semua Kel/Desa	PENDAPATAN ASLI DAERAH (PAD)	-	PD1. Menin gkatkan ekonomi yang inklusif, mandiri dan berdaya saing berbasis SDA Unggulan	-		5.000.000,00	KECAMATAN SAMALANTAN
	7.01.06.2.01.0007	Fasilitasi Pelaksanaan Tugas dan Fungsi Badan Permusyawaratan Desa														
			Jumlah Dokumen Fasilitasi dalam rangka Pelaksanaan Tugas dan Fungsi Badan Permusyawaratan Desa				7 Dokumen	3.150.000,00	Kab. Bengkayang, Samalantan, Semua Kel/Desa Kab. Bengkayang, Samalantan, Semua Kel/Desa	DANA TRANSFER UMUM-DANA ALOKASI UMUM	-	PD2. Menin gkatkan kualitas Pe mbangunan Sumber Daya Manusia yang berdaya saing	-		5.000.000,00	KECAMATAN SAMALANTAN
	7.01.06.2.01.0009	Fasilitasi Sinkronisasi Perencanaan Pembangunan Daerah dengan Pembangunan Desa														
			Jumlah Dokumen Sinkronisasi Perencanaan Pembangunan Daerah dengan Pembangunan Desa				7 Dokumen	7.000.000,00	Kab. Bengkayang, Samalantan, Semua Kel/Desa Kab. Bengkayang, Samalantan, Semua Kel/Desa	DANA TRANSFER UMUM-DANA ALOKASI UMUM	-	PD3. Menin gkatkan kualitas infrastruktur dasar	-		10.000.000,00	KECAMATAN SAMALANTAN
	7.01.06.2.01.0016	Fasilitasi Penyusunan Program dan Pelaksanaan Pemberdayaan Masyarakat Desa														
			Jumlah Dokumen Fasilitasi dalam rangka Program dan Pelaksanaan Pemberdayaan Masyarakat Desa				7 Dokumen	8.150.000,00	Kab. Bengkayang, Samalantan, Semua Kel/Desa Kab. Bengkayang, Samalantan, Semua Kel/Desa	DANA TRANSFER UMUM-DANA ALOKASI UMUM	-	PD2. Menin gkatkan kualitas Pe mbangunan Sumber Daya Manusia yang berdaya saing	-		10.000.000,00	KECAMATAN SAMALANTAN

NO	KODE	URUSAN / BIDANG URUSAN / PROGRAM / KEGIATAN / SUB KEGIATAN	INDIKATOR PROGRAM / KEGIATAN / SUB KEGIATAN	TARGET AKHIR PERIODE RENSTRA OPD	REALISASI CAPAIAN RENJA OPD TAHUN 2023	PRAKIRAAN CAPAIAN TARGET RENJA OPD TAHUN 2024	CAPAIAN KINERJA DAN KERANGKA PENDANAAN						KELOMPOK SASARAN	PRAKIRAAN MAJU RENCANA TAHUN 2026		PERANGKAT DAERAH PENANGGUNG JAWAB
							TARGET 2025	PAGU INDIKATIF (Rp)	LOKASI	SUMBER DANA	PRIORITAS			TARGET	PAGU INDIKATIF (Rp)	
											NASIONAL	DAERAH				
1	2	3	4	5	6	7	8	9	10	11	12	13	14	15	16	17
	7.01.06.2.01.0017	Koordinasi Pendampingan Desa di Wilayahnya														
			<i>Jumlah Laporan Hasil Koordinasi Pendampingan Desa di Wilayahnya</i>				7 Laporan	4.725.000,00	Kab. Bengkayang, Samalantan, Semua Kel/Desa Kab. Bengkayang, Samalantan, Semua Kel/Desa	DANA TRANSFER UMUM-DANA ALOKASI UMUM	-	PD2. Meningkatkan kualitas Pembangunan Sumber Daya Manusia yang berdaya saing	-		6.500.000,00	KECAMATAN SAMALANTAN
6.	-	PROGRAM PENUNJANG URUSAN PEMERINTAHAN DAERAH KABUPATEN/KOTA	-	-			-	2.385.409.492,00						-	2.502.700.000,00	
	-	Perencanaan, Penganggaran, dan Evaluasi Kinerja Perangkat Daerah	-	-			-	23.020.000,00			-	PD4. Memperkuat kualitas pelayanan publik melalui transformasi digital	-	-	24.000.000,00	KECAMATAN SAMALANTAN
	-	Koordinasi dan Penyusunan Laporan Capaian Kinerja dan Ikhtisar Realisasi Kinerja SKPD														
			<i>Jumlah Laporan Capaian Kinerja dan Ikhtisar Realisasi Kinerja SKPD dan Laporan Hasil Koordinasi Penyusunan Laporan Capaian Kinerja dan Ikhtisar Realisasi Kinerja SKPD</i>				2 Laporan	5.755.000,00	Kab. Bengkayang, Samalantan, Semua Kel/Desa Kab. Bengkayang, Samalantan, Semua Kel/Desa	DANA TRANSFER UMUM-DANA ALOKASI UMUM	-	PD4. Memperkuat kualitas pelayanan publik melalui transformasi digital	-		6.000.000,00	KECAMATAN SAMALANTAN
	-	Koordinasi dan Penyusunan Dokumen RKA-SKPD														
			<i>Jumlah Dokumen RKA-SKPD dan Laporan Hasil Koordinasi Penyusunan Dokumen RKA-SKPD</i>				3 Dokumen	5.755.000,00	Kab. Bengkayang, Samalantan, Semua Kel/Desa Kab. Bengkayang, Samalantan, Semua Kel/Desa	DANA TRANSFER UMUM-DANA ALOKASI UMUM	-	PD4. Memperkuat kualitas pelayanan publik melalui transformasi digital	-		6.000.000,00	KECAMATAN SAMALANTAN
	-	Penyusunan Dokumen Perencanaan Perangkat Daerah														
			<i>Jumlah Dokumen Perencanaan Perangkat Daerah</i>				2 Dokumen	5.755.000,00	Kab. Bengkayang, Samalantan, Semua Kel/Desa Kab. Bengkayang, Samalantan, Semua Kel/Desa	DANA TRANSFER UMUM-DANA ALOKASI UMUM	-	PD4. Memperkuat kualitas pelayanan publik melalui transformasi digital	-		6.000.000,00	KECAMATAN SAMALANTAN

NO	KODE	URUSAN / BIDANG URUSAN / PROGRAM / KEGIATAN / SUB KEGIATAN	INDIKATOR PROGRAM / KEGIATAN / SUB KEGIATAN	TARGET AKHIR PERIODE RENSTRA OPD	REALISASI CAPAIAN RENJA OPD TAHUN 2023	PRAKIRAAN CAPAIAN TARGET RENJA OPD TAHUN 2024	CAPAIAN KINERJA DAN KERANGKA PENDANAAN						KELOMPOK SASARAN	PRAKIRAAN MAJU RENCANA TAHUN 2026		PERANGKAT DAERAH PENANGGUNG JAWAB
							TARGET 2025	PAGU INDIKATIF (Rp)	LOKASI	SUMBER DANA	PRIORITAS			TARGET	PAGU INDIKATIF (Rp)	
											NASIONAL	DAERAH				
1	2	3	4	5	6	7	8	9	10	11	12	13	14	15	16	17
	-	Administrasi Keuangan Perangkat Daerah	-	-			-	2.132.527.544,00			-	PD4. Memp erkuat kualitas pel ayananan publik melalui tran sformasi digital	-	-	2.221.500.000,00	KECAMATAN SAMALANTAN
	-	Koordinasi dan Penyusunan Laporan Keuangan Akhir Tahun SKPD														
			<i>Jumlah Laporan Keuangan Akhir Tahun SKPD dan Laporan Hasil Koordinasi Penyusunan Laporan Keuangan Akhir Tahun SKPD</i>				1 Laporan	5.755.000,00	Kab. Bengkayang, Samalantan, Semua Kel/Desa Kab. Bengkayang, Samalantan, Semua Kel/Desa	DANA TRANSFER UMUM-DANA ALOKASI UMUM	-	PD4. Memp erkuat kualitas pel ayananan publik melalui tran sformasi digital	-		6.000.000,00	KECAMATAN SAMALANTAN
	-	Perencanaan, Panganggaran, dan Evaluasi Kinerja Perangkat Daerah	-	-			-	23.020.000,00			-	PD4. Memp erkuat kualitas pel ayananan publik melalui tran sformasi digital	-	-	24.000.000,00	KECAMATAN SAMALANTAN
	-	Evaluasi Kinerja Perangkat Daerah														
			<i>Jumlah Laporan Evaluasi Kinerja Perangkat Daerah</i>				1 Laporan	5.755.000,00	Kab. Bengkayang, Samalantan, Semua Kel/Desa Kab. Bengkayang, Samalantan, Semua Kel/Desa	DANA TRANSFER UMUM-DANA ALOKASI UMUM	-	PD4. Memp erkuat kualitas pel ayananan publik melalui tran sformasi digital	-		6.000.000,00	KECAMATAN SAMALANTAN
	-	Administrasi Umum Perangkat Daerah	-	-			-	112.843.300,00			-	PD4. Memp erkuat kualitas pel ayananan publik melalui tran sformasi digital	-	-	129.000.000,00	KECAMATAN SAMALANTAN
	-	Penyediaan Komponen Instalasi Listrik/Penerangan Bangunan Kantor														
			<i>Jumlah Paket Komponen Instalasi Listrik/Penerangan Bangunan Kantor yang Disediakan</i>				1 Paket	4.795.000,00	Kab. Bengkayang, Samalantan, Semua Kel/Desa Kab. Bengkayang, Samalantan, Semua Kel/Desa	DANA TRANSFER UMUM-DANA ALOKASI UMUM	-	PD4. Memp erkuat kualitas pel ayananan publik melalui tran sformasi digital	-		5.000.000,00	KECAMATAN SAMALANTAN
	-	Penyediaan Barang Cetak dan Penggandaan														

NO	KODE	URUSAN / BIDANG URUSAN / PROGRAM / KEGIATAN / SUB KEGIATAN	INDIKATOR PROGRAM / KEGIATAN / SUB KEGIATAN	TARGET AKHIR PERIODE RENSTRA OPD	REALISASI CAPAIAN RENJA OPD TAHUN 2023	PRAKIRAAN CAPAIAN TARGET RENJA OPD TAHUN 2024	CAPAIAN KINERJA DAN KERANGKA PENDANAAN						KELOMPOK SASARAN	PRAKIRAAN MAJU RENCANA TAHUN 2026		PERANGKAT DAERAH PENANGGUNG JAWAB
							TARGET 2025	PAGU INDIKATIF (Rp)	LOKASI	SUMBER DANA	PRIORITAS			TARGET	PAGU INDIKATIF (Rp)	
											NASIONAL	DAERAH				
1	2	3	4	5	6	7	8	9	10	11	12	13	14	15	16	17
			Jumlah Paket Barang Cetakan dan Penggandaan yang Disediakan				1 Paket	15.400.000,00	Kab. Bengkayang, Samalantan, Semua Kel/Desa Kab. Bengkayang, Samalantan, Semua Kel/Desa	DANA TRANSFER UMUM-DANA ALOKASI UMUM	-	PD4. Memp erkuat kualitas pel ayananan publik melalui tran sformasi digital	-		17.000.000,00	KECAMATAN SAMALANTAN
	-	Penyediaan Bahan Logistik Kantor														
			Jumlah Paket Bahan Logistik Kantor yang Disediakan				1 Paket	24.550.000,00	Kab. Bengkayang, Samalantan, Semua Kel/Desa Kab. Bengkayang, Samalantan, Semua Kel/Desa	DANA TRANSFER UMUM-DANA ALOKASI UMUM	-	PD4. Memp erkuat kualitas pel ayananan publik melalui tran sformasi digital	-		30.000.000,00	KECAMATAN SAMALANTAN
	-	Penyediaan Peralatan Rumah Tangga														
			Jumlah Paket Peralatan Rumah Tangga yang Disediakan				1 Paket	16.318.600,00	Kab. Bengkayang, Samalantan, Semua Kel/Desa Kab. Bengkayang, Samalantan, Semua Kel/Desa	DANA TRANSFER UMUM-DANA ALOKASI UMUM	-	PD4. Memp erkuat kualitas pel ayananan publik melalui tran sformasi digital	-		18.500.000,00	KECAMATAN SAMALANTAN
	-	Administrasi Keuangan Perangkat Daerah	-	-			-	2.132.527.544,00			-	PD4. Memp erkuat kualitas pel ayananan publik melalui tran sformasi digital	-	-	2.221.500.000,00	KECAMATAN SAMALANTAN
	-	Penyediaan Administrasi Pelaksanaan Tugas ASN														
			Jumlah Dokumen Hasil Penyediaan Administrasi Pelaksanaan Tugas ASN				5 Dokumen	63.520.000,00	Kab. Bengkayang, Samalantan, Semua Kel/Desa Kab. Bengkayang, Samalantan, Semua Kel/Desa	DANA TRANSFER UMUM-DANA ALOKASI UMUM	-	PD4. Memp erkuat kualitas pel ayananan publik melalui tran sformasi digital	-		65.500.000,00	KECAMATAN SAMALANTAN
	-	Penyediaan Gaji dan Tunjangan ASN														
			Jumlah Orang yang Menerima Gaji dan Tunjangan ASN				20 Orang/bulan	2.063.252.544,00	Kab. Bengkayang, Samalantan, Semua Kel/Desa Kab. Bengkayang, Samalantan, Semua Kel/Desa	DANA TRANSFER UMUM-DANA ALOKASI UMUM	-	PD4. Memp erkuat kualitas pel ayananan publik melalui tran sformasi digital	-		2.150.000.000,00	KECAMATAN SAMALANTAN

NO	KODE	URUSAN / BIDANG URUSAN / PROGRAM / KEGIATAN / SUB KEGIATAN	INDIKATOR PROGRAM / KEGIATAN / SUB KEGIATAN	TARGET AKHIR PERIODE RENSTRA OPD	REALISASI CAPAIAN RENJA OPD TAHUN 2023	PRAKIRAAN CAPAIAN TARGET RENJA OPD TAHUN 2024	CAPAIAN KINERJA DAN KERANGKA PENDANAAN						KELOMPOK SASARAN	PRAKIRAAN MAJU RENCANA TAHUN 2026		PERANGKAT DAERAH PENANGGUNG JAWAB		
							TARGET 2025	PAGU INDIKATIF (Rp)	LOKASI	SUMBER DANA	PRIORITAS			TARGET	PAGU INDIKATIF (Rp)			
											NASIONAL	DAERAH						
1	2	3	4	5	6	7	8	9	10	11	12	13	14	15	16	17		
	-	Administrasi Umum Perangkat Daerah	-	-			-	112.843.300,00			-	PD4. Memp erkuat kualitas pel ayananan publik melalui tran sformasi digital	-	-	129.000.000,00	KECAMATAN SAMALANTAN		
	-	Penyediaan Peralatan dan Perlengkapan Kantor																
			<i>Jumlah Paket Peralatan dan Perlengkapan Kantor yang Disediakan</i>				1 Paket	31.810.700,00	Kab. Bengkayang, Samalantan, Semua Kel/Desa Kab. Bengkayang, Samalantan, Semua Kel/Desa	DANA TRANSFER UMUM-DANA ALOKASI UMUM	-	PD4. Memp erkuat kualitas pel ayananan publik melalui tran sformasi digital	-		35.000.000,00	KECAMATAN SAMALANTAN		
	-	Pemeliharaan Barang Milik Daerah Penunjang Urusan Pemerintahan Daerah	-	-			-	56.841.200,00			-	PD4. Memp erkuat kualitas pel ayananan publik melalui tran sformasi digital	-	-	62.200.000,00	KECAMATAN SAMALANTAN		
	-	Pemeliharaan/Rehabilitasi Gedung Kantor dan Bangunan Lainnya																
			<i>Jumlah Gedung Kantor dan Bangunan Lainnya yang Dipelihara/Direhabilitasi</i>				1 Unit	27.325.000,00	Kab. Bengkayang, Samalantan, Semua Kel/Desa Kab. Bengkayang, Samalantan, Semua Kel/Desa	DANA TRANSFER UMUM-DANA ALOKASI UMUM	-	PD4. Memp erkuat kualitas pel ayananan publik melalui tran sformasi digital	-		30.000.000,00	KECAMATAN SAMALANTAN		
	-	Penyediaan Jasa Pemeliharaan, Biaya Pemeliharaan, Pajak dan Perizinan Kendaraan Dinas Operasional atau Lapangan																
			<i>Jumlah Kendaraan Dinas Operasional atau Lapangan yang Dipelihara dan dibayarkan Pajak dan Perizinannya</i>				3 Unit	1.500.000,00	Kab. Bengkayang, Samalantan, Semua Kel/Desa Kab. Bengkayang, Samalantan, Semua Kel/Desa	DANA TRANSFER UMUM-DANA ALOKASI UMUM	-	PD4. Memp erkuat kualitas pel ayananan publik melalui tran sformasi digital	-		1.700.000,00	KECAMATAN SAMALANTAN		
	-	Penyediaan Jasa Pemeliharaan, Biaya Pemeliharaan, dan Pajak Kendaraan Perorangan Dinas atau Kendaraan Dinas Jabatan																
			<i>Jumlah Kendaraan Perorangan Dinas atau Kendaraan Dinas Jabatan yang Dipelihara dan dibayarkan Pajaknya</i>				3 Unit	28.016.200,00	Kab. Bengkayang, Samalantan, Semua Kel/Desa Kab. Bengkayang, Samalantan, Semua Kel/Desa	DANA TRANSFER UMUM-DANA ALOKASI UMUM	-	PD4. Memp erkuat kualitas pel ayananan publik melalui tran sformasi digital	-		30.500.000,00	KECAMATAN SAMALANTAN		

NO	KODE	URUSAN / BIDANG URUSAN / PROGRAM / KEGIATAN / SUB KEGIATAN	INDIKATOR PROGRAM / KEGIATAN / SUB KEGIATAN	TARGET AKHIR PERIODE RENSTRA OPD	REALISASI CAPAIAN RENJA OPD TAHUN 2023	PRAKIRAAN CAPAIAN TARGET RENJA OPD TAHUN 2024	CAPAIAN KINERJA DAN KERANGKA PENDANAAN						KELOMPOK SASARAN	PRAKIRAAN MAJU RENCANA TAHUN 2026		PERANGKAT DAERAH PENANGGUNG JAWAB
							TARGET 2025	PAGU INDIKATIF (Rp)	LOKASI	SUMBER DANA	PRIORITAS			TARGET	PAGU INDIKATIF (Rp)	
											NASIONAL	DAERAH				
1	2	3	4	5	6	7	8	9	10	11	12	13	14	15	16	17
			Jumlah Laporan Penyediaan Jasa Komunikasi, Sumber Daya Air dan Listrik yang Disediakan				12 Laporan	19.717.652,00	Kab. Bengkayang, Samalantan, Semua Kel/Desa Kab. Bengkayang, Samalantan, Semua Kel/Desa	DANA TRANSFER UMUM-DANA ALOKASI UMUM	-	PD4. Memp erkuat kualitas pel ayananan publik melalui tran sformasi digital	-		21.500.000,00	KECAMATAN SAMALANTAN
	-	Penyediaan Jasa Surat Menyurat														
			Jumlah Laporan Penyediaan Jasa Surat Menyurat				2 Laporan	4.000.000,00	Kab. Bengkayang, Samalantan, Semua Kel/Desa Kab. Bengkayang, Samalantan, Semua Kel/Desa	DANA TRANSFER UMUM-DANA ALOKASI UMUM	-	PD4. Memp erkuat kualitas pel ayananan publik melalui tran sformasi digital	-		5.000.000,00	KECAMATAN SAMALANTAN
		KECAMATAN LEDO						2.413.698.407,00							0,00	
	7	UNSUR KEWILAYAHAN						2.407.698.407,00							0,00	
	-	-						2.407.698.407,00							0,00	
1.	7.01.03	PROGRAM PEMBERDAYAAN MASYARAKAT DESA DAN KELURAHAN	-	-			-	56.000.000,00						-	0,00	
	7.01.03.2.01	Koordinasi Kegiatan Pemberdayaan Desa	-	-			-	45.000.000,00			-	-	-	-	0,00	KECAMATAN LEDO
	7.01.03.2.01.0003	Peningkatan Efektifitas Kegiatan Pemberdayaan Masyarakat di Wilayah Kecamatan														
			Jumlah Laporan Peningkatan Efektivitas Kegiatan Pemberdayaan Masyarakat di Wilayah Kecamatan				2 Laporan	45.000.000,00	Kab. Bengkayang, Ledo, Semua Kel/Desa Kab. Bengkayang, Ledo, Semua Kel/Desa	DANA TRANSFER UMUM-DANA ALOKASI UMUM	-	-	-		0,00	KECAMATAN LEDO
	7.01.03.2.03	Pemberdayaan Lembaga Kemasyarakatan Tingkat Kecamatan	-	-			-	11.000.000,00			-	-	-	-	0,00	KECAMATAN LEDO
	7.01.03.2.03.0002	Peningkatan Kapasitas Lembaga Kemasyarakatan														
			Jumlah Lembaga Kemasyarakatan yang Ditingkatkan Kapasitasnya				1 Lembaga K emasyarakat an	11.000.000,00	Kab. Bengkayang, Ledo, Semua Kel/Desa Kab. Bengkayang, Ledo, Semua Kel/Desa	DANA TRANSFER UMUM-DANA ALOKASI UMUM	-	-	-		0,00	KECAMATAN LEDO
2.	7.01.05	PROGRAM PENYELENGGARAAN URUSAN PEMERINTAHAN UMUM	-	-			-	41.000.000,00						-	0,00	

NO	KODE	URUSAN / BIDANG URUSAN / PROGRAM / KEGIATAN / SUB KEGIATAN	INDIKATOR PROGRAM / KEGIATAN / SUB KEGIATAN	TARGET AKHIR PERIODE RENSTRA OPD	REALISASI CAPAIAN RENJA OPD TAHUN 2023	PRAKIRAAN CAPAIAN TARGET RENJA OPD TAHUN 2024	CAPAIAN KINERJA DAN KERANGKA PENDANAAN						KELOMPOK SASARAN	PRAKIRAAN MAJU RENCANA TAHUN 2026		PERANGKAT DAERAH PENANGGUNG JAWAB
							TARGET 2025	PAGU INDIKATIF (Rp)	LOKASI	SUMBER DANA	PRIORITAS			TARGET	PAGU INDIKATIF (Rp)	
											NASIONAL	DAERAH				
1	2	3	4	5	6	7	8	9	10	11	12	13	14	15	16	17
	7.01.05.2.01	Penyelenggaraan Urusan Pemerintahan Umum Sesuai Penugasan Kepala Daerah	-	-			-	41.000.000,00			-	-	-	-	0,00	KECAMATAN LEDO
	7.01.05.2.01.0001	Pembinaan Wawasan Kebangsaan dan Ketahanan Nasional dalam rangka Memantapkan Pengamalan Pancasila, Pelaksanaan Undang-Undang Dasar Negara Republik Indonesia Tahun 1945, Pelestarian Bhinneka Tunggal Ika serta Pemertahanan dan Pemeliharaan Keutuhan Negara Kesatuan Republik Indonesia														
			Jumlah Orang yang Mengikuti Pembinaan Wawasan Kebangsaan dan Ketahanan Nasional dalam rangka Memantapkan Pengamalan Pancasila, Pelaksanaan Undang-Undang Dasar Negara Republik Indonesia Tahun 1945, Pelestarian Bhinneka Tunggal Ika serta Pemertahanan dan Pemeliharaan Keutuhan Negara Kesatuan Republik Indonesia				22 Orang	41.000.000,00	Kab. Bengkulu, Ledo, Semua Kel/Desa Kab. Bengkulu, Ledo, Semua Kel/Desa	DANA TRANSFER UMUM-DANA ALOKASI UMUM	-	-	-		0,00	KECAMATAN LEDO
3.	7.01.06	PROGRAM PEMBINAAN DAN PENGAWASAN PEMERINTAHAN DESA	-	-			-	31.500.000,00						-	0,00	
	7.01.06.2.01	Fasilitasi, Rekomendasi dan Koordinasi Pembinaan dan Pengawasan Pemerintahan Desa	-	-			-	31.500.000,00			-	-	-	-	0,00	KECAMATAN LEDO
	7.01.06.2.01.0002	Fasilitasi Administrasi Tata Pemerintahan Desa														
			Jumlah Dokumen yang Difasilitasi dalam rangka Administrasi Tata Pemerintahan Desa				12 Dokumen	4.500.000,00	Kab. Bengkulu, Ledo, Semua Kel/Desa Kab. Bengkulu, Ledo, Semua Kel/Desa	DANA TRANSFER UMUM-DANA ALOKASI UMUM	-	-	-		0,00	KECAMATAN LEDO
	7.01.06.2.01.0005	Fasilitasi Pelaksanaan Tugas Kepala Desa dan Perangkat Desa														
			Jumlah Dokumen Fasilitasi dalam rangka Pelaksanaan Tugas Kepala Desa dan Perangkat Desa				2 Dokumen	6.500.000,00	Kab. Bengkulu, Ledo, Semua Kel/Desa Kab. Bengkulu, Ledo, Semua Kel/Desa	DANA TRANSFER UMUM-DANA ALOKASI UMUM	-	-	-		0,00	KECAMATAN LEDO
	7.01.06.2.01.0009	Fasilitasi Sinkronisasi Perencanaan Pembangunan Daerah dengan Pembangunan Desa														
			Jumlah Dokumen Sinkronisasi Perencanaan Pembangunan Daerah dengan Pembangunan Desa				1 Dokumen	15.000.000,00	Kab. Bengkulu, Ledo, Semua Kel/Desa Kab. Bengkulu, Ledo, Semua Kel/Desa	DANA TRANSFER UMUM-DANA ALOKASI UMUM	-	-	-		0,00	KECAMATAN LEDO

NO	KODE	URUSAN / BIDANG URUSAN / PROGRAM / KEGIATAN / SUB KEGIATAN	INDIKATOR PROGRAM / KEGIATAN / SUB KEGIATAN	TARGET AKHIR PERIODE RENSTRA OPD	REALISASI CAPAIAN RENJA OPD TAHUN 2023	PRAKIRAAN CAPAIAN TARGET RENJA OPD TAHUN 2024	CAPAIAN KINERJA DAN KERANGKA PENDANAAN						KELOMPOK SASARAN	PRAKIRAAN MAJU RENCANA TAHUN 2026		PERANGKAT DAERAH PENANGGUNG JAWAB
							TARGET 2025	PAGU INDIKATIF (Rp)	LOKASI	SUMBER DANA	PRIORITAS			TARGET	PAGU INDIKATIF (Rp)	
											NASIONAL	DAERAH				
1	2	3	4	5	6	7	8	9	10	11	12	13	14	15	16	17
	7.01.06.2.01.0011	Fasilitasi Penyelenggaraan Ketenteraman dan Ketertiban Umum														
			Jumlah Dokumen Fasilitasi dalam rangka Penyelenggaraan Ketenteraman dan Ketertiban Umum				1 Dokumen	5.500.000,00	Kab. Bengkayang, Ledo, Semua Kel/Desa Kab. Bengkayang, Ledo, Semua Kel/Desa	DANA TRANSFER UMUM-DANA ALOKASI UMUM	-	-	-		0,00	KECAMATAN LEDO
4.	-	PROGRAM PENUNJANG URUSAN PEMERINTAHAN DAERAH KABUPATEN/KOTA	-	-			-	2.279.198.407,00						-	0,00	
	-	Perencanaan, Penganggaran, dan Evaluasi Kinerja Perangkat Daerah	-	-			-	11.400.000,00			-	-	-	-	0,00	KECAMATAN LEDO
	-	Penyusunan Dokumen Perencanaan Perangkat Daerah														
			Jumlah Dokumen Perencanaan Perangkat Daerah				1 Dokumen	3.800.000,00	Kab. Bengkayang, Ledo, Semua Kel/Desa Kab. Bengkayang, Ledo, Semua Kel/Desa	DANA TRANSFER UMUM-DANA ALOKASI UMUM	-	-	-		0,00	KECAMATAN LEDO
	-	Penyediaan Jasa Penunjang Urusan Pemerintahan Daerah	-	-			-	123.600.000,00			-	-	-	-	0,00	KECAMATAN LEDO
	-	Penyediaan Jasa Komunikasi, Sumber Daya Air dan Listrik														
			Jumlah Laporan Penyediaan Jasa Komunikasi, Sumber Daya Air dan Listrik yang Disediakan				12 Laporan	22.500.000,00	Kab. Bengkayang, Ledo, Semua Kel/Desa Kab. Bengkayang, Ledo, Semua Kel/Desa	DANA TRANSFER UMUM-DANA ALOKASI UMUM	-	-	-		0,00	KECAMATAN LEDO
	-	Penyediaan Jasa Surat Menyurat														
			Jumlah Laporan Penyediaan Jasa Surat Menyurat				12 Laporan	3.600.000,00	Kab. Bengkayang, Ledo, Semua Kel/Desa Kab. Bengkayang, Ledo, Semua Kel/Desa	DANA TRANSFER UMUM-DANA ALOKASI UMUM	-	-	-		0,00	KECAMATAN LEDO
	-	Penyediaan Jasa Pelayanan Umum Kantor														

NO	KODE	URUSAN / BIDANG URUSAN / PROGRAM / KEGIATAN / SUB KEGIATAN	INDIKATOR PROGRAM / KEGIATAN / SUB KEGIATAN	TARGET AKHIR PERIODE RENSTRA OPD	REALISASI CAPAIAN RENJA OPD TAHUN 2023	PRAKIRAAN CAPAIAN TARGET RENJA OPD TAHUN 2024	CAPAIAN KINERJA DAN KERANGKA PENDANAAN						KELOMPOK SASARAN	PRAKIRAAN MAJU RENCANA TAHUN 2026		PERANGKAT DAERAH PENANGGUNG JAWAB
							TARGET 2025	PAGU INDIKATIF (Rp)	LOKASI	SUMBER DANA	PRIORITAS			TARGET	PAGU INDIKATIF (Rp)	
											NASIONAL	DAERAH				
1	2	3	4	5	6	7	8	9	10	11	12	13	14	15	16	17
			Jumlah Sarana dan Prasarana Kelurahan yang Terbangun				2 Unit	1.070.131.372,00	Kab. Bengkulu, Bengkulu, Semua Kel/Desa Kab. Bengkulu, Bengkulu, Semua Kel/Desa	DANA TRANSFER UMUM-DANA ALOKASI UMUM	-	-	-		0,00	KECAMATAN BENGKAYANG
	7.01.03.2.02.0003	Pemberdayaan Masyarakat di Kelurahan														
			Jumlah Pokmas dan Ormas yang Melaksanakan Pemberdayaan Masyarakat di Kelurahan				5 Pokmas / Ormas	300.000.000,00	Kab. Bengkulu, Bengkulu, Semua Kel/Desa Kab. Bengkulu, Bengkulu, Semua Kel/Desa	DANA TRANSFER UMUM-DANA ALOKASI UMUM	-	-	-		0,00	KECAMATAN BENGKAYANG
3.	7.01.04	PROGRAM KOORDINASI KETENTRAMAN DAN KETERTIBAN UMUM	-	-			-	10.000.000,00						-	0,00	
	7.01.04.2.02	Koordinasi Penerapan dan Penegakan Peraturan Daerah dan Peraturan Kepala Daerah	-	-			-	10.000.000,00			-	-	-	-	0,00	KECAMATAN BENGKAYANG
	7.01.04.2.02.0001	Koordinasi/Sinergi dengan Perangkat Daerah yang Tugas dan Fungsinya di Bidang Penegakan Peraturan Perundang-Undangan dan/atau Kepolisian Negara Republik Indonesia														
			Jumlah Laporan Koordinasi/Sinergi dengan Perangkat Daerah yang Tugas dan Fungsinya di Bidang Penegakan Peraturan Perundang-Undangan dan/atau Kepolisian Negara Republik Indonesia				20 Laporan	10.000.000,00	Kab. Bengkulu, Bengkulu, Semua Kel/Desa Kab. Bengkulu, Bengkulu, Semua Kel/Desa	DANA TRANSFER UMUM-DANA ALOKASI UMUM	-	-	-		0,00	KECAMATAN BENGKAYANG
4.	7.01.05	PROGRAM PENYELENGGARAAN URUSAN PEMERINTAHAN UMUM	-	-			-	41.000.000,00						-	0,00	
	7.01.05.2.01	Penyelenggaraan Urusan Pemerintahan Umum Sesuai Penugasan Kepala Daerah	-	-			-	41.000.000,00			-	-	-	-	0,00	KECAMATAN BENGKAYANG
	7.01.05.2.01.0001	Pembinaan Wawasan Kebangsaan dan Ketahanan Nasional dalam rangka Memantapkan Pengamalan Pancasila, Pelaksanaan Undang-Undang Dasar Negara Republik Indonesia Tahun 1945, Pelestarian Bhinneka Tunggal Ika serta Pemertahanan dan Pemeliharaan Keutuhan Negara Kesatuan Republik Indonesia														

NO	KODE	URUSAN / BIDANG URUSAN / PROGRAM / KEGIATAN / SUB KEGIATAN	INDIKATOR PROGRAM / KEGIATAN / SUB KEGIATAN	TARGET AKHIR PERIODE RENSTRA OPD	REALISASI CAPAIAN RENJA OPD TAHUN 2023	PRAKIRAAN CAPAIAN TARGET RENJA OPD TAHUN 2024	CAPAIAN KINERJA DAN KERANGKA PENDANAAN						KELOMPOK SASARAN	PRAKIRAAN MAJU RENCANA TAHUN 2026		PERANGKAT DAERAH PENANGGUNG JAWAB
							TARGET 2025	PAGU INDIKATIF (Rp)	LOKASI	SUMBER DANA	PRIORITAS			TARGET	PAGU INDIKATIF (Rp)	
											NASIONAL	DAERAH				
1	2	3	4	5	6	7	8	9	10	11	12	13	14	15	16	17
			Jumlah Orang yang Mengikuti Pembinaan Wawasan Kebangsaan dan Ketahanan Nasional dalam rangka Memantapkan Pengamalan Pancasila, Pelaksanaan Undang-Undang Dasar Negara Republik Indonesia Tahun 1945, Pelestarian Bhinneka Tunggal Ika serta Pemertahanan dan Pemeliharaan Keutuhan Negara Kesatuan Republik Indonesia				50 Orang	23.000.000,00	Kab. Bengkulu, Bengkulu, Semua Kel/Desa Kab. Bengkulu, Bengkulu, Semua Kel/Desa	DANA TRANSFER UMUM-DANA ALOKASI UMUM	-	-	-		0,00	KECAMATAN BENGKAYANG
	7.01.05.2.01.0004	Pembinaan Kerukunan Antar Suku dan Intra Suku, Umat Beragama, Ras, dan Golongan Lainnya Guna Mewujudkan Stabilitas Keamanan Lokal, Regional, dan Nasional														
			Jumlah Orang yang Mengikuti Pembinaan Kerukunan Antar Suku dan Intra Suku , Umat Beragama, Ras, dan Golongan Lainnya Guna Mewujudkan Stabilitas Keamanan Lokal, Regional, dan Nasional				100 Orang	15.000.000,00	Kab. Bengkulu, Bengkulu, Semua Kel/Desa Kab. Bengkulu, Bengkulu, Semua Kel/Desa	DANA TRANSFER UMUM-DANA ALOKASI UMUM	-	-	-		0,00	KECAMATAN BENGKAYANG
	7.01.05.2.01.0005	Penanganan Konflik Sosial Sesuai Ketentuan Peraturan Perundang-Undangan														
			Jumlah Laporan Konflik yang Ditangani Sesuai Ketentuan Peraturan Perundang-Undangan				15 Laporan	3.000.000,00	Kab. Bengkulu, Bengkulu, Semua Kel/Desa Kab. Bengkulu, Bengkulu, Semua Kel/Desa	DANA TRANSFER UMUM-DANA ALOKASI UMUM	-	-	-		0,00	KECAMATAN BENGKAYANG
5.	7.01.06	PROGRAM PEMBINAAN DAN PENGAWASAN PEMERINTAHAN DESA	-	-			-	38.000.000,00						-	0,00	
	7.01.06.2.01	Fasilitasi, Rekomendasi dan Koordinasi Pembinaan dan Pengawasan Pemerintahan Desa	-	-			-	38.000.000,00			-	-	-	-	0,00	KECAMATAN BENGKAYANG
	7.01.06.2.01.0001	Fasilitasi Penyusunan Peraturan Desa dan Peraturan Kepala Desa														
			Jumlah Dokumen yang Difasilitasi dalam rangka Penyusunan Peraturan Desa dan Peraturan Kepala Desa				4 Dokumen	5.000.000,00	Kab. Bengkulu, Bengkulu, Semua Kel/Desa Kab. Bengkulu, Bengkulu, Semua Kel/Desa	DANA TRANSFER UMUM-DANA ALOKASI UMUM	-	-	-		0,00	KECAMATAN BENGKAYANG
	7.01.06.2.01.0003	Fasilitasi Pengelolaan Keuangan Desa dan Pendayagunaan Aset Desa														

NO	KODE	URUSAN / BIDANG URUSAN / PROGRAM / KEGIATAN / SUB KEGIATAN	INDIKATOR PROGRAM / KEGIATAN / SUB KEGIATAN	TARGET AKHIR PERIODE RENSTRA OPD	REALISASI CAPAIAN RENJA OPD TAHUN 2023	PRAKIRAAN CAPAIAN TARGET RENJA OPD TAHUN 2024	CAPAIAN KINERJA DAN KERANGKA PENDANAAN						KELOMPOK SASARAN	PRAKIRAAN MAJU RENCANA TAHUN 2026		PERANGKAT DAERAH PENANGGUNG JAWAB
							TARGET 2025	PAGU INDIKATIF (Rp)	LOKASI	SUMBER DANA	PRIORITAS			TARGET	PAGU INDIKATIF (Rp)	
											NASIONAL	DAERAH				
1	2	3	4	5	6	7	8	9	10	11	12	13	14	15	16	17
			Jumlah Dokumen yang Difasilitasi dalam rangka Pengelolaan Keuangan Desa dan Pendayagunaan Aset Desa				4 Dokumen	6.000.000,00	Kab. Bengkulu, Bengkulu, Semua Kel/Desa Kab. Bengkulu, Bengkulu, Semua Kel/Desa	DANA TRANSFER UMUM-DANA ALOKASI UMUM	-	-	-		0,00	KECAMATAN BENGKAYANG
	7.01.06.2.01.0005	Fasilitasi Pelaksanaan Tugas Kepala Desa dan Perangkat Desa														
			Jumlah Dokumen Fasilitasi dalam rangka Pelaksanaan Tugas Kepala Desa dan Perangkat Desa				4 Dokumen	5.000.000,00	Kab. Bengkulu, Semua Kecamatan, Semua Kel/Desa	DANA TRANSFER UMUM-DANA ALOKASI UMUM	-	-	-		0,00	KECAMATAN BENGKAYANG
	7.01.06.2.01.0009	Fasilitasi Sinkronisasi Perencanaan Pembangunan Daerah dengan Pembangunan Desa														
			Jumlah Dokumen Sinkronisasi Perencanaan Pembangunan Daerah dengan Pembangunan Desa				4 Dokumen	8.000.000,00	Kab. Bengkulu, Bengkulu, Semua Kel/Desa Kab. Bengkulu, Bengkulu, Semua Kel/Desa	DANA TRANSFER UMUM-DANA ALOKASI UMUM	-	-	-		0,00	KECAMATAN BENGKAYANG
	7.01.06.2.01.0015	Fasilitasi Penataan, Pemanfaatan, dan Pendayagunaan Ruang Desa serta Penetapan dan Penegasan Batas Desa														
			Jumlah Dokumen Fasilitasi dalam rangka Penataan, Pemanfaatan, dan Pendayagunaan Ruang Desa serta Penetapan dan Penegasan Batas Desa				4 Dokumen	9.000.000,00	Kab. Bengkulu, Bengkulu, Semua Kel/Desa Kab. Bengkulu, Bengkulu, Semua Kel/Desa	DANA TRANSFER UMUM-DANA ALOKASI UMUM	-	-	-		0,00	KECAMATAN BENGKAYANG
	7.01.06.2.01.0018	Koordinasi Pelaksanaan Pembangunan Kawasan Perdesaan di Wilayah Kecamatan														
			Jumlah Laporan Hasil Koordinasi Pelaksanaan Pembangunan Kawasan Perdesaan di Wilayah Kecamatan				4 Laporan	5.000.000,00	Kab. Bengkulu, Bengkulu, Semua Kel/Desa Kab. Bengkulu, Bengkulu, Semua Kel/Desa	DANA TRANSFER UMUM-DANA ALOKASI UMUM	-	-	-		0,00	KECAMATAN BENGKAYANG
6.	-	PROGRAM PENUNJANG URUSAN PEMERINTAHAN DAERAH KABUPATEN/KOTA	-	-			-	4.252.941.787,00						-	0,00	
	-	Perencanaan, Penganggaran, dan Evaluasi Kinerja Perangkat Daerah	-	-			-	41.000.000,00			-	-	-	-	0,00	KECAMATAN BENGKAYANG
	-	Koordinasi dan Penyusunan Dokumen Perubahan RKA-SKPD														

NO	KODE	URUSAN / BIDANG URUSAN / PROGRAM / KEGIATAN / SUB KEGIATAN	INDIKATOR PROGRAM / KEGIATAN / SUB KEGIATAN	TARGET AKHIR PERIODE RENSTRA OPD	REALISASI CAPAIAN RENJA OPD TAHUN 2023	PRAKIRAAN CAPAIAN TARGET RENJA OPD TAHUN 2024	CAPAIAN KINERJA DAN KERANGKA PENDANAAN						KELOMPOK SASARAN	PRAKIRAAN MAJU RENCANA TAHUN 2026		PERANGKAT DAERAH PENANGGUNG JAWAB
							TARGET 2025	PAGU INDIKATIF (Rp)	LOKASI	SUMBER DANA	PRIORITAS			TARGET	PAGU INDIKATIF (Rp)	
											NASIONAL	DAERAH				
1	2	3	4	5	6	7	8	9	10	11	12	13	14	15	16	17
			Jumlah Orang yang Menerima Gaji dan Tunjangan ASN				33 Orang/bulan	3.670.995.862,00	Kab. Bengkayang, Bengkayang, Semua Kel/Desa Kab. Bengkayang, Bengkayang, Semua Kel/Desa	DANA TRANSFER UMUM-DANA ALOKASI UMUM	-	-	-		0,00	KECAMATAN BENGKAYANG
	-	Perencanaan, Penganggaran, dan Evaluasi Kinerja Perangkat Daerah	-	-			-	41.000.000,00			-	-	-	-	0,00	KECAMATAN BENGKAYANG
	-	Evaluasi Kinerja Perangkat Daerah														
			Jumlah Laporan Evaluasi Kinerja Perangkat Daerah				2 Laporan	5.000.000,00	Kab. Bengkayang, Semua Kecamatan, Semua Kel/Desa	DANA TRANSFER UMUM-DANA ALOKASI UMUM	-	-	-		0,00	KECAMATAN BENGKAYANG
	-	Koordinasi dan Penyusunan Laporan Capaian Kinerja dan Ikhtisar Realisasi Kinerja SKPD														
			Jumlah Laporan Capaian Kinerja dan Ikhtisar Realisasi Kinerja SKPD dan Laporan Hasil Koordinasi Penyusunan Laporan Capaian Kinerja dan Ikhtisar Realisasi Kinerja SKPD				2 Laporan	7.000.000,00	Kab. Bengkayang, Bengkayang, Semua Kel/Desa Kab. Bengkayang, Bengkayang, Semua Kel/Desa	DANA TRANSFER UMUM-DANA ALOKASI UMUM	-	-	-		0,00	KECAMATAN BENGKAYANG
	-	Koordinasi dan Penyusunan Perubahan DPA- SKPD														
			Jumlah Dokumen Perubahan DPA-SKPD dan Laporan Hasil Koordinasi Penyusunan Dokumen Perubahan DPA-SKPD				2 Dokumen	5.000.000,00	Kab. Bengkayang, Bengkayang, Semua Kel/Desa Kab. Bengkayang, Bengkayang, Semua Kel/Desa	DANA TRANSFER UMUM-DANA ALOKASI UMUM	-	-	-		0,00	KECAMATAN BENGKAYANG
	-	Koordinasi dan Penyusunan DPA-SKPD														
			Jumlah Dokumen DPA-SKPD dan Laporan Hasil Koordinasi Penyusunan Dokumen DPA-SKPD				2 Dokumen	6.000.000,00	Kab. Bengkayang, Bengkayang, Semua Kel/Desa Kab. Bengkayang, Bengkayang, Semua Kel/Desa	DANA TRANSFER UMUM-DANA ALOKASI UMUM	-	-	-		0,00	KECAMATAN BENGKAYANG
	-	Pemeliharaan Barang Milik Daerah Penunjang Urusan Pemerintahan Daerah	-	-			-	80.000.000,00			-	-	-	-	0,00	KECAMATAN BENGKAYANG
	-	Pemeliharaan/Rehabilitasi Sarana dan Prasarana Pendukung Gedung Kantor atau Bangunan Lainnya														

NO	KODE	URUSAN / BIDANG URUSAN / PROGRAM / KEGIATAN / SUB KEGIATAN	INDIKATOR PROGRAM / KEGIATAN / SUB KEGIATAN	TARGET AKHIR PERIODE RENSTRA OPD	REALISASI CAPAIAN RENJA OPD TAHUN 2023	PRAKIRAAN CAPAIAN TARGET RENJA OPD TAHUN 2024	CAPAIAN KINERJA DAN KERANGKA PENDANAAN						KELOMPOK SASARAN	PRAKIRAAN MAJU RENCANA TAHUN 2026		PERANGKAT DAERAH PENANGGUNG JAWAB
							TARGET 2025	PAGU INDIKATIF (Rp)	LOKASI	SUMBER DANA	PRIORITAS			TARGET	PAGU INDIKATIF (Rp)	
											NASIONAL	DAERAH				
1	2	3	4	5	6	7	8	9	10	11	12	13	14	15	16	17
			Jumlah Sarana dan Prasarana Pendukung Gedung Kantor atau Bangunan Lainnya yang Dipelihara/Direhabilitasi				1 Unit	20.000.000,00	Kab. Bengkulu, Bengkulu, Semua Kel/Desa Kab. Bengkulu, Bengkulu, Semua Kel/Desa	DANA TRANSFER UMUM-DANA ALOKASI UMUM	-	-	-		0,00	KECAMATAN BENGKAYANG
	-	Perencanaan, Penganggaran, dan Evaluasi Kinerja Perangkat Daerah	-	-			-	41.000.000,00			-	-	-	-	0,00	KECAMATAN BENGKAYANG
	-	Koordinasi dan Penyusunan Dokumen RKA-SKPD														
			Jumlah Dokumen RKA-SKPD dan Laporan Hasil Koordinasi Penyusunan Dokumen RKA-SKPD				2 Dokumen	6.000.000,00	Kab. Bengkulu, Bengkulu, Semua Kel/Desa Kab. Bengkulu, Bengkulu, Semua Kel/Desa	DANA TRANSFER UMUM-DANA ALOKASI UMUM	-	-	-		0,00	KECAMATAN BENGKAYANG
	-	Penyusunan Dokumen Perencanaan Perangkat Daerah														
			Jumlah Dokumen Perencanaan Perangkat Daerah				2 Dokumen	6.000.000,00	Kab. Bengkulu, Bengkulu, Semua Kel/Desa Kab. Bengkulu, Bengkulu, Semua Kel/Desa	DANA TRANSFER UMUM-DANA ALOKASI UMUM	-	-	-		0,00	KECAMATAN BENGKAYANG
		KELURAHAN SEBALO						399.583.977,00							0,00	
	7	UNSUR KEWILAYAHAN						399.583.977,00							0,00	
	-	-						399.583.977,00							0,00	
1.	7.01.05	PROGRAM PENYELENGGARAAN URUSAN PEMERINTAHAN UMUM	-	-			-	17.000.000,00						-	0,00	
	7.01.05.2.01	Penyelenggaraan Urusan Pemerintahan Umum Sesuai Penugasan Kepala Daerah	-	-			-	17.000.000,00			-	Meningkatkan Kualitas Hidup Sumber Daya Manusia yang berdaya saing PD2. Meningkatkan kualitas Pembangunan Sumber Daya Manusia yang berdaya saing	-	-	0,00	KELURAHAN SEBALO

NO	KODE	URUSAN / BIDANG URUSAN / PROGRAM / KEGIATAN / SUB KEGIATAN	INDIKATOR PROGRAM / KEGIATAN / SUB KEGIATAN	TARGET AKHIR PERIODE RENSTRA OPD	REALISASI CAPAIAN RENJA OPD TAHUN 2023	PRAKIRAAN CAPAIAN TARGET RENJA OPD TAHUN 2024	CAPAIAN KINERJA DAN KERANGKA PENDANAAN						KELOMPOK SASARAN	PRAKIRAAN MAJU RENCANA TAHUN 2026		PERANGKAT DAERAH PENANGGUNG JAWAB
							TARGET 2025	PAGU INDIKATIF (Rp)	LOKASI	SUMBER DANA	PRIORITAS			TARGET	PAGU INDIKATIF (Rp)	
											NASIONAL	DAERAH				
1	2	3	4	5	6	7	8	9	10	11	12	13	14	15	16	17
	7.01.05.2.01.0001	Pembinaan Wawasan Kebangsaan dan Ketahanan Nasional dalam rangka Memantapkan Pengamalan Pancasila, Pelaksanaan Undang-Undang Dasar Negara Republik Indonesia Tahun 1945, Pelestarian Bhinneka Tunggal Ika serta Pemertahanan dan Pemeliharaan Keutuhan Negara Kesatuan Republik Indonesia														
			Jumlah Orang yang Mengikuti Pembinaan Wawasan Kebangsaan dan Ketahanan Nasional dalam rangka Memantapkan Pengamalan Pancasila, Pelaksanaan Undang-Undang Dasar Negara Republik Indonesia Tahun 1945, Pelestarian Bhinneka Tunggal Ika serta Pemertahanan dan Pemeliharaan Keutuhan Negara Kesatuan Republik Indonesia				15 Orang	7.000.000,00	Kab. Bengkulu, Bengkulu, Sabalo Kab. Bengkulu, Bengkulu, Sabalo	DANA TRANSFER UMUM-DANA ALOKASI UMUM	-	Meningkatk an Kualitas Hidup Sumber Daya Manusia yang berdaya saing PD2. Menin gkatkan kualitas Pe mbangunan Sumber Daya Manusia yang berdaya saing	-		0,00	KELURAHAN SEBALO
	7.01.05.2.01.0004	Pembinaan Kerukunan Antar Suku dan Intra Suku, Umat Beragama, Ras, dan Golongan Lainnya Guna Mewujudkan Stabilitas Keamanan Lokal, Regional, dan Nasional														
			Jumlah Orang yang Mengikuti Pembinaan Kerukunan Antar Suku dan Intra Suku , Umat Beragama, Ras, dan Golongan Lainnya Guna Mewujudkan Stabilitas Keamanan Lokal, Regional, dan Nasional				20 Orang	5.000.000,00	Kab. Bengkulu, Bengkulu, Sabalo Kab. Bengkulu, Bengkulu, Sabalo	DANA TRANSFER UMUM-DANA ALOKASI UMUM	-	Memperkua t transform asi pelayanan publik PD2. Menin gkatkan kualitas Pe mbangunan Sumber Daya Manusia yang berdaya saing	-		0,00	KELURAHAN SEBALO
	7.01.05.2.01.0005	Penanganan Konflik Sosial Sesuai Ketentuan Peraturan Perundang-Undangan														
			Jumlah Laporan Konflik yang Ditangani Sesuai Ketentuan Peraturan Perundang-Undangan				12 Laporan	5.000.000,00	Kab. Bengkulu, Bengkulu, Sabalo Kab. Bengkulu, Bengkulu, Sabalo	DANA TRANSFER UMUM-DANA ALOKASI UMUM	-	Memperkua t transform asi pelayanan publik PD2. Menin gkatkan kualitas Pe mbangunan Sumber Daya Manusia yang berdaya saing	-		0,00	KELURAHAN SEBALO
2.	7.01.06	PROGRAM PEMBINAAN DAN PENGAWASAN PEMERINTAHAN DESA	-	-			-	77.600.000,00						-	0,00	

NO	KODE	URUSAN / BIDANG URUSAN / PROGRAM / KEGIATAN / SUB KEGIATAN	INDIKATOR PROGRAM / KEGIATAN / SUB KEGIATAN	TARGET AKHIR PERIODE RENSTRA OPD	REALISASI CAPAIAN RENJA OPD TAHUN 2023	PRAKIRAAN CAPAIAN TARGET RENJA OPD TAHUN 2024	CAPAIAN KINERJA DAN KERANGKA PENDANAAN						KELOMPOK SASARAN	PRAKIRAAN MAJU RENCANA TAHUN 2026		PERANGKAT DAERAH PENANGGUNG JAWAB
							TARGET 2025	PAGU INDIKATIF (Rp)	LOKASI	SUMBER DANA	PRIORITAS			TARGET	PAGU INDIKATIF (Rp)	
											NASIONAL	DAERAH				
1	2	3	4	5	6	7	8	9	10	11	12	13	14	15	16	17
	7.01.06.2.01	Fasilitasi, Rekomendasi dan Koordinasi Pembinaan dan Pengawasan Pemerintahan Desa	-	-			-	77.600.000,00			-	Memperkuat transformasi pelayanan publik PD2. Meningkatkan kualitas Pembangunan Sumber Daya Manusia yang berdayasaing	-	-	0,00	KELURAHAN SEBALO
	7.01.06.2.01.0012	Fasilitasi Pelaksanaan Tugas, Fungsi, dan Kewajiban Lembaga Kemasyarakatan														
			Jumlah Dokumen Fasilitasi dalam rangka Pelaksanaan Tugas, Fungsi, dan Kewajiban Lembaga Kemasyarakatan				12 Dokumen	77.600.000,00	Kab. Bengkayang, Bengkayang, Sabalo Kab. Bengkayang, Bengkayang, Sabalo	DANA TRANSFER UMUM-DANA ALOKASI UMUM	-	Memperkuat transformasi pelayanan publik PD2. Meningkatkan kualitas Pembangunan Sumber Daya Manusia yang berdayasaing	-		0,00	KELURAHAN SEBALO
3.	-	PROGRAM PENUNJANG URUSAN PEMERINTAHAN DAERAH KABUPATEN/KOTA	-	-			-	304.983.977,00						-	0,00	
	-	Administrasi Umum Perangkat Daerah	-	-			-	85.374.720,00			-	Memperkuat transformasi pelayanan publik PD2. Meningkatkan kualitas Pembangunan Sumber Daya Manusia yang berdayasaing	-	-	0,00	KELURAHAN SEBALO
	-	Penyediaan Bahan Logistik Kantor														

NO	KODE	URUSAN / BIDANG URUSAN / PROGRAM / KEGIATAN / SUB KEGIATAN	INDIKATOR PROGRAM / KEGIATAN / SUB KEGIATAN	TARGET AKHIR PERIODE RENSTRA OPD	REALISASI CAPAIAN RENJA OPD TAHUN 2023	PRAKIRAAN CAPAIAN TARGET RENJA OPD TAHUN 2024	CAPAIAN KINERJA DAN KERANGKA PENDANAAN						KELOMPOK SASARAN	PRAKIRAAN MAJU RENCANA TAHUN 2026		PERANGKAT DAERAH PENANGGUNG JAWAB
							TARGET 2025	PAGU INDIKATIF (Rp)	LOKASI	SUMBER DANA	PRIORITAS			TARGET	PAGU INDIKATIF (Rp)	
											NASIONAL	DAERAH				
1	2	3	4	5	6	7	8	9	10	11	12	13	14	15	16	17
			<i>Jumlah Paket Bahan Logistik Kantor yang Disediakan</i>				24 Paket	25.000.000,00	Kab. Bengkayang, Bengkayang, Sabalo Kab. Bengkayang, Bengkayang, Sabalo	DANA TRANSFER UMUM-DANA ALOKASI UMUM	-	Memperkuat transformasi pelayanan publik PD2. Meningkatkan kualitas Pembangunan Sumber Daya Manusia yang berdayasaing	-		0,00	KELURAHAN SEBALO
	-	Penyediaan Peralatan dan Perlengkapan Kantor														
			<i>Jumlah Paket Peralatan dan Perlengkapan Kantor yang Disediakan</i>				35 Paket	28.374.720,00	Kab. Bengkayang, Bengkayang, Sabalo Kab. Bengkayang, Bengkayang, Sabalo	DANA TRANSFER UMUM-DANA ALOKASI UMUM	-	Memperkuat transformasi pelayanan publik PD2. Meningkatkan kualitas Pembangunan Sumber Daya Manusia yang berdayasaing	-		0,00	KELURAHAN SEBALO
	-	Administrasi Keuangan Perangkat Daerah	-	-			-	23.609.257,00			-	Memperkuat transformasi pelayanan publik PD4. Memperkuat kualitas pelayanan publik melalui transformasi digital	-	-	0,00	KELURAHAN SEBALO
	-	Koordinasi dan Penyusunan Laporan Keuangan Akhir Tahun SKPD														
			<i>Jumlah Laporan Keuangan Akhir Tahun SKPD dan Laporan Hasil Koordinasi Penyusunan Laporan Keuangan Akhir Tahun SKPD</i>				2 Laporan	2.000.000,00	Kab. Bengkayang, Bengkayang, Sabalo Kab. Bengkayang, Bengkayang, Sabalo	DANA TRANSFER UMUM-DANA ALOKASI UMUM	-	Memperkuat transformasi pelayanan publik PD4. Memperkuat kualitas pelayanan publik melalui transformasi digital	-		0,00	KELURAHAN SEBALO

NO	KODE	URUSAN / BIDANG URUSAN / PROGRAM / KEGIATAN / SUB KEGIATAN	INDIKATOR PROGRAM / KEGIATAN / SUB KEGIATAN	TARGET AKHIR PERIODE RENSTRA OPD	REALISASI CAPAIAN RENJA OPD TAHUN 2023	PRAKIRAAN CAPAIAN TARGET RENJA OPD TAHUN 2024	CAPAIAN KINERJA DAN KERANGKA PENDANAAN						KELOMPOK SASARAN	PRAKIRAAN MAJU RENCANA TAHUN 2026		PERANGKAT DAERAH PENANGGUNG JAWAB
							TARGET 2025	PAGU INDIKATIF (Rp)	LOKASI	SUMBER DANA	PRIORITAS			TARGET	PAGU INDIKATIF (Rp)	
											NASIONAL	DAERAH				
1	2	3	4	5	6	7	8	9	10	11	12	13	14	15	16	17
	-	Perencanaan, Penganggaran, dan Evaluasi Kinerja Perangkat Daerah	-	-			-	3.000.000,00			-	Memperkuat transformasi pelayanan publik PD4. Memperkuat kualitas pelayanan publik melalui transformasi digital	-	-	0,00	KELURAHAN SEBALO
	-	Koordinasi dan Penyusunan DPA-SKPD														
			Jumlah Dokumen DPA-SKPD dan Laporan Hasil Koordinasi Penyusunan Dokumen DPA-SKPD				2 Dokumen	1.500.000,00	Kab. Bengkayang, Bengkayang, Sabalo Kab. Bengkayang, Bengkayang, Sabalo	DANA TRANSFER UMUM-DANA ALOKASI UMUM	-	Memperkuat transformasi pelayanan publik PD4. Memperkuat kualitas pelayanan publik melalui transformasi digital	-		0,00	KELURAHAN SEBALO
	-	Pemeliharaan Barang Milik Daerah Penunjang Urusan Pemerintahan Daerah	-	-			-	12.000.000,00			-	Meningkatkan Kualitas Hidup Sumber Daya Manusia yang berdayasaing PD2. Meningkatkan kualitas Pembangunan Sumber Daya Manusia yang berdayasaing	-	-	0,00	KELURAHAN SEBALO
	-	Pemeliharaan Peralatan dan Mesin Lainnya														

NO	KODE	URUSAN / BIDANG URUSAN / PROGRAM / KEGIATAN / SUB KEGIATAN	INDIKATOR PROGRAM / KEGIATAN / SUB KEGIATAN	TARGET AKHIR PERIODE RENSTRA OPD	REALISASI CAPAIAN RENJA OPD TAHUN 2023	PRAKIRAAN CAPAIAN TARGET RENJA OPD TAHUN 2024	CAPAIAN KINERJA DAN KERANGKA PENDANAAN						KELOMPOK SASARAN	PRAKIRAAN MAJU RENCANA TAHUN 2026		PERANGKAT DAERAH PENANGGUNG JAWAB
							TARGET 2025	PAGU INDIKATIF (Rp)	LOKASI	SUMBER DANA	PRIORITAS			TARGET	PAGU INDIKATIF (Rp)	
											NASIONAL	DAERAH				
1	2	3	4	5	6	7	8	9	10	11	12	13	14	15	16	17
			Jumlah Peralatan dan Mesin Lainnya yang Dipelihara				12 Unit	12.000.000,00	Kab. Bengkayang, Bengkayang, Sabalo Kab. Bengkayang, Bengkayang, Sabalo	DANA TRANSFER UMUM-DANA ALOKASI UMUM	-	Meningkatk an Kualitas Hidup Sumber Daya Manusia yang berdaya saing PD2. Menin gkatkan kualitas Pe mbangunan Sumber Daya Manusia yang berdaya saing	-		0,00	KELURAHAN SEBALO
	-	Perencanaan, Penganggaran, dan Evaluasi Kinerja Perangkat Daerah	-	-			-	3.000.000,00			-	Memperkua t transform asi pelayanan publik PD4. Memp erkuat kualitas pel ayananan publik melalui tran sformasi digital	-	-	0,00	KELURAHAN SEBALO
	-	Koordinasi dan Penyusunan Dokumen RKA-SKPD														
			Jumlah Dokumen RKA-SKPD dan Laporan Hasil Koordinasi Penyusunan Dokumen RKA-SKPD				2 Dokumen	1.500.000,00	Kab. Bengkayang, Bengkayang, Sabalo Kab. Bengkayang, Bengkayang, Sabalo	DANA TRANSFER UMUM-DANA ALOKASI UMUM	-	Memperkua t transform asi pelayanan publik PD4. Memp erkuat kualitas pel ayananan publik melalui tran sformasi digital	-		0,00	KELURAHAN SEBALO

NO	KODE	URUSAN / BIDANG URUSAN / PROGRAM / KEGIATAN / SUB KEGIATAN	INDIKATOR PROGRAM / KEGIATAN / SUB KEGIATAN	TARGET AKHIR PERIODE RENSTRA OPD	REALISASI CAPAIAN RENJA OPD TAHUN 2023	PRAKIRAAN CAPAIAN TARGET RENJA OPD TAHUN 2024	CAPAIAN KINERJA DAN KERANGKA PENDANAAN						KELOMPOK SASARAN	PRAKIRAAN MAJU RENCANA TAHUN 2026		PERANGKAT DAERAH PENANGGUNG JAWAB
							TARGET 2025	PAGU INDIKATIF (Rp)	LOKASI	SUMBER DANA	PRIORITAS			TARGET	PAGU INDIKATIF (Rp)	
											NASIONAL	DAERAH				
1	2	3	4	5	6	7	8	9	10	11	12	13	14	15	16	17
	-	Penyediaan Jasa Penunjang Urusan Pemerintahan Daerah	-	-			-	151.000.000,00			-	Meningkatk an Kualitas Hidup Sumber Daya Manusia yang berdaya saing PD2. Menin gkatkan kualitas Pe mbangunan Sumber Daya Manusia yang berdaya saing	-	-	0,00	KELURAHAN SEBALO
	-	Penyediaan Jasa Pelayanan Umum Kantor														
			Jumlah Laporan Penyediaan Jasa Pelayanan Umum Kantor yang Disediakan				12 Laporan	130.000.000,00	Kab. Bengkayang, Bengkayang, Sabalo Kab. Bengkayang, Bengkayang, Sabalo	DANA TRANSFER UMUM-DANA ALOKASI UMUM	-	Meningkatk an Kualitas Hidup Sumber Daya Manusia yang berdaya saing PD2. Menin gkatkan kualitas Pe mbangunan Sumber Daya Manusia yang berdaya saing	-		0,00	KELURAHAN SEBALO
	-	Penyediaan Jasa Komunikasi, Sumber Daya Air dan Listrik														
			Jumlah Laporan Penyediaan Jasa Komunikasi, Sumber Daya Air dan Listrik yang Disediakan				12 Laporan	17.000.000,00	Kab. Bengkayang, Bengkayang, Sabalo Kab. Bengkayang, Bengkayang, Sabalo	DANA TRANSFER UMUM-DANA ALOKASI UMUM	-	Memperkua t transform asi pelayanan publik PD4. Memp erkuat kualitas pel ayananan publik melalui tran sformasi digital	-		0,00	KELURAHAN SEBALO

NO	KODE	URUSAN / BIDANG URUSAN / PROGRAM / KEGIATAN / SUB KEGIATAN	INDIKATOR PROGRAM / KEGIATAN / SUB KEGIATAN	TARGET AKHIR PERIODE RENSTRA OPD	REALISASI CAPAIAN RENJA OPD TAHUN 2023	PRAKIRAAN CAPAIAN TARGET RENJA OPD TAHUN 2024	CAPAIAN KINERJA DAN KERANGKA PENDANAAN						KELOMPOK SASARAN	PRAKIRAAN MAJU RENCANA TAHUN 2026		PERANGKAT DAERAH PENANGGUNG JAWAB
							TARGET 2025	PAGU INDIKATIF (Rp)	LOKASI	SUMBER DANA	PRIORITAS			TARGET	PAGU INDIKATIF (Rp)	
											NASIONAL	DAERAH				
1	2	3	4	5	6	7	8	9	10	11	12	13	14	15	16	17
	-	Administrasi Keuangan Perangkat Daerah	-	-			-	23.609.257,00			-	Memperkuat transformasi pelayanan publik PD2. Meningkatkan kualitas Pembangunan Sumber Daya Manusia yang berdayasaing	-	-	0,00	KELURAHAN SEBALO
	-	Penyediaan Gaji dan Tunjangan ASN														
			Jumlah Orang yang Menerima Gaji dan Tunjangan ASN				3 Orang/bulan	21.609.257,00	Kab. Bengkayang, Bengkayang, Sabalo Kab. Bengkayang, Bengkayang, Sabalo	DANA TRANSFER UMUM-DANA ALOKASI UMUM	-	Memperkuat transformasi pelayanan publik PD2. Meningkatkan kualitas Pembangunan Sumber Daya Manusia yang berdayasaing	-		0,00	KELURAHAN SEBALO
	-	Penyediaan Jasa Penunjang Urusan Pemerintahan Daerah	-	-			-	151.000.000,00			-	Meningkatkan Kualitas Hidup Sumber Daya Manusia yang berdayasaing PD2. Meningkatkan kualitas Pembangunan Sumber Daya Manusia yang berdayasaing	-	-	0,00	KELURAHAN SEBALO
	-	Penyediaan Jasa Surat Menyurat														

NO	KODE	URUSAN / BIDANG URUSAN / PROGRAM / KEGIATAN / SUB KEGIATAN	INDIKATOR PROGRAM / KEGIATAN / SUB KEGIATAN	TARGET AKHIR PERIODE RENSTRA OPD	REALISASI CAPAIAN RENJA OPD TAHUN 2023	PRAKIRAAN CAPAIAN TARGET RENJA OPD TAHUN 2024	CAPAIAN KINERJA DAN KERANGKA PENDANAAN						KELOMPOK SASARAN	PRAKIRAAN MAJU RENCANA TAHUN 2026		PERANGKAT DAERAH PENANGGUNG JAWAB
							TARGET 2025	PAGU INDIKATIF (Rp)	LOKASI	SUMBER DANA	PRIORITAS			TARGET	PAGU INDIKATIF (Rp)	
											NASIONAL	DAERAH				
1	2	3	4	5	6	7	8	9	10	11	12	13	14	15	16	17
			Jumlah Laporan Penyediaan Jasa Surat Menyurat				36 Laporan	4.000.000,00	Kab. Bengkayang, Bengkayang, Sabalo Kab. Bengkayang, Bengkayang, Sabalo	DANA TRANSFER UMUM-DANA ALOKASI UMUM	-	Meningkatk an Kualitas Hidup Sumber Daya Manusia yang berdaya saing PD2. Menin gkatkan kualitas Pe mbangunan Sumber Daya Manusia yang berdaya saing	-		0,00	KELURAHAN SEBALO
	-	Pengadaan Barang Milik Daerah Penunjang Urusan Pemerintah Daerah	-	-			-	30.000.000,00			-	Meningkatk an Kualitas Hidup Sumber Daya Manusia yang berdaya saing PD2. Menin gkatkan kualitas Pe mbangunan Sumber Daya Manusia yang berdaya saing	-	-	0,00	KELURAHAN SEBALO
	-	Pengadaan Peralatan dan Mesin Lainnya														
			Jumlah Unit Peralatan dan Mesin Lainnya yang Disediakan				3 Unit	30.000.000,00	Kab. Bengkayang, Bengkayang, Sabalo Kab. Bengkayang, Bengkayang, Sabalo	DANA TRANSFER UMUM-DANA ALOKASI UMUM	-	Meningkatk an Kualitas Hidup Sumber Daya Manusia yang berdaya saing PD2. Menin gkatkan kualitas Pe mbangunan Sumber Daya Manusia yang berdaya saing	-		0,00	KELURAHAN SEBALO

[illegible]

NO	KODE	URUSAN / BIDANG URUSAN / PROGRAM / KEGIATAN / SUB KEGIATAN	INDIKATOR PROGRAM / KEGIATAN / SUB KEGIATAN	TARGET AKHIR PERIODE RENSTRA OPD	REALISASI CAPAIAN RENJA OPD TAHUN 2023	PRAKIRAAN CAPAIAN TARGET RENJA OPD TAHUN 2024	CAPAIAN KINERJA DAN KERANGKA PENDANAAN						KELOMPOK SASARAN	PRAKIRAAN MAJU RENCANA TAHUN 2026		PERANGKAT DAERAH PENANGGUNG JAWAB
							TARGET 2025	PAGU INDIKATIF (Rp)	LOKASI	SUMBER DANA	PRIORITAS			TARGET	PAGU INDIKATIF (Rp)	
											NASIONAL	DAERAH				
1	2	3	4	5	6	7	8	9	10	11	12	13	14	15	16	17
1.	7.01.03	PROGRAM PEMBERDAYAAN MASYARAKAT DESA DAN KELURAHAN	-	-			-	93.600.000,00						-	0,00	
	7.01.03.2.03	Pemberdayaan Lembaga Kemasyarakatan Tingkat Kecamatan	-	-			-	93.600.000,00			-	Memperkuat transformasi pelayanan publik PD2. Meningkatkan kualitas Pembangunan Sumber Daya Manusia yang berdaya saing	-	-	0,00	KELURAHAN BUMI EMAS
	7.01.03.2.03.0001	Penyelenggaraan Lembaga Kemasyarakatan														
			Jumlah Lembaga Kemasyarakatan yang Diselenggarakan				1 Lembaga Kemasyarakatan	93.600.000,00	Kab. Bengkayang, Bengkayang, Bumi Emas Kab. Bengkayang, Bengkayang, Bumi Emas	-	-	Memperkuat transformasi pelayanan publik PD2. Meningkatkan kualitas Pembangunan Sumber Daya Manusia yang berdaya saing	-		0,00	KELURAHAN BUMI EMAS
2.	7.01.05	PROGRAM PENYELENGGARAAN URUSAN PEMERINTAHAN UMUM	-	-			-	30.000.000,00						-	50.000.000,00	
	7.01.05.2.01	Penyelenggaraan Urusan Pemerintahan Umum Sesuai Penugasan Kepala Daerah	-	-			-	30.000.000,00			-	Memperkuat transformasi pelayanan publik PD2. Meningkatkan kualitas Pembangunan Sumber Daya Manusia yang berdaya saing	-	-	50.000.000,00	KELURAHAN BUMI EMAS
	7.01.05.2.01.0001	Pembinaan Wawasan Kebangsaan dan Ketahanan Nasional dalam rangka Memantapkan Pengamalan Pancasila, Pelaksanaan Undang-Undang Dasar Negara Republik Indonesia Tahun 1945, Pelestarian Bhinneka Tunggal Ika serta Pemertahanan dan Pemeliharaan Keutuhan Negara Kesatuan Republik Indonesia														

NO	KODE	URUSAN / BIDANG URUSAN / PROGRAM / KEGIATAN / SUB KEGIATAN	INDIKATOR PROGRAM / KEGIATAN / SUB KEGIATAN	TARGET AKHIR PERIODE RENSTRA OPD	REALISASI CAPAIAN RENJA OPD TAHUN 2023	PRAKIRAAN CAPAIAN TARGET RENJA OPD TAHUN 2024	CAPAIAN KINERJA DAN KERANGKA PENDANAAN						KELOMPOK SASARAN	PRAKIRAAN MAJU RENCANA TAHUN 2026		PERANGKAT DAERAH PENANGGUNG JAWAB
							TARGET 2025	PAGU INDIKATIF (Rp)	LOKASI	SUMBER DANA	PRIORITAS			TARGET	PAGU INDIKATIF (Rp)	
											NASIONAL	DAERAH				
1	2	3	4	5	6	7	8	9	10	11	12	13	14	15	16	17
			Jumlah Orang yang Mengikuti Pembinaan Wawasan Kebangsaan dan Ketahanan Nasional dalam rangka Memantapkan Pengamalan Pancasila, Pelaksanaan Undang-Undang Dasar Negara Republik Indonesia Tahun 1945, Pelestarian Bhinneka Tunggal Ika serta Pemertahanan dan Pemeliharaan Keutuhan Negara Kesatuan Republik Indonesia				100 Orang	15.000.000,00	Kab. Bengkulu, Bengkulu, Bumi Emas Kab. Bengkulu, Bengkulu, Bumi Emas	DAU TAMBAHAN DUKUNGAN PENDANAAN BAGI KELURAHAN	-	Memperkuat transformasi pelayanan publik PD2. Meningkatkan kualitas Pembangunan Sumber Daya Manusia yang berdayasaing	-		20.000.000,00	KELURAHAN BUMI EMAS
	7.01.05.2.01.0004	Pembinaan Kerukunan Antar Suku dan Intra Suku, Umat Beragama, Ras, dan Golongan Lainnya Guna Mewujudkan Stabilitas Keamanan Lokal, Regional, dan Nasional														
			Jumlah Orang yang Mengikuti Pembinaan Kerukunan Antar Suku dan Intra Suku , Umat Beragama, Ras, dan Golongan Lainnya Guna Mewujudkan Stabilitas Keamanan Lokal, Regional, dan Nasional				40 Orang	5.000.000,00	Kab. Bengkulu, Bengkulu, Bumi Emas Kab. Bengkulu, Bengkulu, Bumi Emas	DAU TAMBAHAN DUKUNGAN PENDANAAN BAGI KELURAHAN	-	Meningkatkan Kualitas Hidup Sumber Daya Manusia yang berdayasaing PD2. Meningkatkan kualitas Pembangunan Sumber Daya Manusia yang berdayasaing	-		10.000.000,00	KELURAHAN BUMI EMAS
	7.01.05.2.01.0005	Penanganan Konflik Sosial Sesuai Ketentuan Peraturan Perundang-Undangan														
			Jumlah Laporan Konflik yang Ditangani Sesuai Ketentuan Peraturan Perundang-Undangan				10 Laporan	10.000.000,00	Kab. Bengkulu, Bengkulu, Bumi Emas Kab. Bengkulu, Bengkulu, Bumi Emas	DAU TAMBAHAN DUKUNGAN PENDANAAN BAGI KELURAHAN	-	Meningkatkan Kualitas Hidup Sumber Daya Manusia yang berdayasaing PD2. Meningkatkan kualitas Pembangunan Sumber Daya Manusia yang berdayasaing	-		20.000.000,00	KELURAHAN BUMI EMAS
3.	-	PROGRAM PENUNJANG URUSAN PEMERINTAHAN DAERAH KABUPATEN/KOTA	-	-			-	264.057.232,00						-	255.000.000,00	

NO	KODE	URUSAN / BIDANG URUSAN / PROGRAM / KEGIATAN / SUB KEGIATAN	INDIKATOR PROGRAM / KEGIATAN / SUB KEGIATAN	TARGET AKHIR PERIODE RENSTRA OPD	REALISASI CAPAIAN RENJA OPD TAHUN 2023	PRAKIRAAN CAPAIAN TARGET RENJA OPD TAHUN 2024	CAPAIAN KINERJA DAN KERANGKA PENDANAAN						KELOMPOK SASARAN	PRAKIRAAN MAJU RENCANA TAHUN 2026		PERANGKAT DAERAH PENANGGUNG JAWAB
							TARGET 2025	PAGU INDIKATIF (Rp)	LOKASI	SUMBER DANA	PRIORITAS			TARGET	PAGU INDIKATIF (Rp)	
											NASIONAL	DAERAH				
1	2	3	4	5	6	7	8	9	10	11	12	13	14	15	16	17
	-	Penyediaan Jasa Penunjang Urusan Pemerintahan Daerah	-	-			-	134.300.232,00			-	Meningkatk an Kualitas Hidup Sumber Daya Manusia yang berdaya saing PD2. Menin gkatkan kualitas Pe mbangunan Sumber Daya Manusia yang berdaya saing	-	-	122.000.000,00	KELURAHAN BUMI EMAS
	-	Penyediaan Jasa Komunikasi, Sumber Daya Air dan Listrik														
			Jumlah Laporan Penyediaan Jasa Komunikasi, Sumber Daya Air dan Listrik yang Disediakan				12 Laporan	23.000.000,00	Kab. Bengkayang, Bengkayang, Bumi Emas Kab. Bengkayang, Bengkayang, Bumi Emas	DAU TAMBAHAN DUKUNGAN PENDANAAN BAGI KELURAHAN	-	Meningkatk an Kualitas Hidup Sumber Daya Manusia yang berdaya saing PD2. Menin gkatkan kualitas Pe mbangunan Sumber Daya Manusia yang berdaya saing	-		23.500.000,00	KELURAHAN BUMI EMAS
	-	Pengadaan Barang Milik Daerah Penunjang Urusan Pemerintah Daerah	-	-			-	25.000.000,00			-	Meningkatk an Kualitas Hidup Sumber Daya Manusia yang berdaya saing PD2. Menin gkatkan kualitas Pe mbangunan Sumber Daya Manusia yang berdaya saing	-	-	5.000.000,00	KELURAHAN BUMI EMAS
	-	Pengadaan Mebel														

NO	KODE	URUSAN / BIDANG URUSAN / PROGRAM / KEGIATAN / SUB KEGIATAN	INDIKATOR PROGRAM / KEGIATAN / SUB KEGIATAN	TARGET AKHIR PERIODE RENSTRA OPD	REALISASI CAPAIAN RENJA OPD TAHUN 2023	PRAKIRAAN CAPAIAN TARGET RENJA OPD TAHUN 2024	CAPAIAN KINERJA DAN KERANGKA PENDANAAN						KELOMPOK SASARAN	PRAKIRAAN MAJU RENCANA TAHUN 2026		PERANGKAT DAERAH PENANGGUNG JAWAB
							TARGET 2025	PAGU INDIKATIF (Rp)	LOKASI	SUMBER DANA	PRIORITAS			TARGET	PAGU INDIKATIF (Rp)	
											NASIONAL	DAERAH				
1	2	3	4	5	6	7	8	9	10	11	12	13	14	15	16	17
			Jumlah Paket Mebel yang Disediakan				2 Unit	25.000.000,00	Kab. Bengkayang, Bengkayang, Bumi Emas Kab. Bengkayang, Bengkayang, Bumi Emas	DAU TAMBAHAN DUKUNGAN PENDANAAN BAGI KELURAHAN	-	Meningkatkan Kualitas Hidup Sumber Daya Manusia yang berdaya saing PD2. Meningkatkan kualitas Pembangunan Sumber Daya Manusia yang berdaya saing	-		5.000.000,00	KELURAHAN BUMI EMAS
	-	Administrasi Umum Perangkat Daerah	-	-			-	94.757.000,00			-	Meningkatkan Kualitas Hidup Sumber Daya Manusia yang berdaya saing PD2. Meningkatkan kualitas Pembangunan Sumber Daya Manusia yang berdaya saing	-	-	118.000.000,00	KELURAHAN BUMI EMAS
	-	Penatausahaan Arsip Dinamis pada SKPD														
			Jumlah Dokumen Penatausahaan Arsip Dinamis pada SKPD				10 Dokumen	5.000.000,00	Kab. Bengkayang, Bengkayang, Bumi Emas Kab. Bengkayang, Bengkayang, Bumi Emas	DAU TAMBAHAN DUKUNGAN PENDANAAN BAGI KELURAHAN	-	Meningkatkan Kualitas Hidup Sumber Daya Manusia yang berdaya saing PD2. Meningkatkan kualitas Pembangunan Sumber Daya Manusia yang berdaya saing	-		5.000.000,00	KELURAHAN BUMI EMAS
	-	Penyelenggaraan Rapat Koordinasi dan Konsultasi SKPD														

NO	KODE	URUSAN / BIDANG URUSAN / PROGRAM / KEGIATAN / SUB KEGIATAN	INDIKATOR PROGRAM / KEGIATAN / SUB KEGIATAN	TARGET AKHIR PERIODE RENSTRA OPD	REALISASI CAPAIAN RENJA OPD TAHUN 2023	PRAKIRAAN CAPAIAN TARGET RENJA OPD TAHUN 2024	CAPAIAN KINERJA DAN KERANGKA PENDANAAN						KELOMPOK SASARAN	PRAKIRAAN MAJU RENCANA TAHUN 2026		PERANGKAT DAERAH PENANGGUNG JAWAB
							TARGET 2025	PAGU INDIKATIF (Rp)	LOKASI	SUMBER DANA	PRIORITAS			TARGET	PAGU INDIKATIF (Rp)	
											NASIONAL	DAERAH				
1	2	3	4	5	6	7	8	9	10	11	12	13	14	15	16	17
			Jumlah Laporan Penyelenggaraan Rapat Koordinasi dan Konsultasi SKPD				12 Laporan	30.000.000,00	Kab. Bengkayang, Bengkayang, Bumi Emas Kab. Bengkayang, Bengkayang, Bumi Emas	DAU TAMBAHAN DUKUNGAN PENDANAAN BAGI KELURAHAN	-	Meningkatk an Kualitas Hidup Sumber Daya Manusia yang berdaya saing PD2. Menin gkatkan kualitas Pe mbangunan Sumber Daya Manusia yang berdaya saing	-		35.000.000,00	KELURAHAN BUMI EMAS
	-	Penyediaan Jasa Penunjang Urusan Pemerintahan Daerah	-	-			-	134.300.232,00			-	Meningkatk an Kualitas Hidup Sumber Daya Manusia yang berdaya saing PD2. Menin gkatkan kualitas Pe mbangunan Sumber Daya Manusia yang berdaya saing	-	-	122.000.000,00	KELURAHAN BUMI EMAS
	-	Penyediaan Jasa Pelayanan Umum Kantor														
			Jumlah Laporan Penyediaan Jasa Pelayanan Umum Kantor yang Disediakan				10 Laporan	86.300.232,00	Kab. Bengkayang, Bengkayang, Bumi Emas Kab. Bengkayang, Bengkayang, Bumi Emas	DAU TAMBAHAN DUKUNGAN PENDANAAN BAGI KELURAHAN	-	Meningkatk an Kualitas Hidup Sumber Daya Manusia yang berdaya saing PD2. Menin gkatkan kualitas Pe mbangunan Sumber Daya Manusia yang berdaya saing	-		70.000.000,00	KELURAHAN BUMI EMAS

NO	KODE	URUSAN / BIDANG URUSAN / PROGRAM / KEGIATAN / SUB KEGIATAN	INDIKATOR PROGRAM / KEGIATAN / SUB KEGIATAN	TARGET AKHIR PERIODE RENSTRA OPD	REALISASI CAPAIAN RENJA OPD TAHUN 2023	PRAKIRAAN CAPAIAN TARGET RENJA OPD TAHUN 2024	CAPAIAN KINERJA DAN KERANGKA PENDANAAN						KELOMPOK SASARAN	PRAKIRAAN MAJU RENCANA TAHUN 2026		PERANGKAT DAERAH PENANGGUNG JAWAB
							TARGET 2025	PAGU INDIKATIF (Rp)	LOKASI	SUMBER DANA	PRIORITAS			TARGET	PAGU INDIKATIF (Rp)	
											NASIONAL	DAERAH				
1	2	3	4	5	6	7	8	9	10	11	12	13	14	15	16	17
	-	Administrasi Umum Perangkat Daerah	-	-			-	94.757.000,00			-	Meningkatk an Kualitas Hidup Sumber Daya Manusia yang berdaya saing PD2. Menin gkatkan kualitas Pe mbangunan Sumber Daya Manusia yang berdaya saing	-	-	118.000.000,00	KELURAHAN BUMI EMAS
	-	Penyediaan Barang Cetak dan Penggandaan														
			Jumlah Paket Barang Cetakan dan Penggandaan yang Disediakan				1 Paket	15.000.000,00	Kab. Bengkayang, Bengkayang, Bumi Emas Kab. Bengkayang, Bengkayang, Bumi Emas	DAU TAMBAHAN DUKUNGAN PENDANAAN BAGI KELURAHAN	-	Meningkatk an Kualitas Hidup Sumber Daya Manusia yang berdaya saing PD2. Menin gkatkan kualitas Pe mbangunan Sumber Daya Manusia yang berdaya saing	-		20.000.000,00	KELURAHAN BUMI EMAS
	-	Penyediaan Bahan Logistik Kantor														
			Jumlah Paket Bahan Logistik Kantor yang Disediakan				1 Paket	15.000.000,00	Kab. Bengkayang, Bengkayang, Bumi Emas Kab. Bengkayang, Bengkayang, Bumi Emas	DAU TAMBAHAN DUKUNGAN PENDANAAN BAGI KELURAHAN	-	Memperkua t transform asi pelayanan publik PD2. Menin gkatkan kualitas Pe mbangunan Sumber Daya Manusia yang berdaya saing	-		20.000.000,00	KELURAHAN BUMI EMAS
	-	Dukungan Pelaksanaan Sistem Pemerintahan Berbasis Elektronik pada SKPD														

NO	KODE	URUSAN / BIDANG URUSAN / PROGRAM / KEGIATAN / SUB KEGIATAN	INDIKATOR PROGRAM / KEGIATAN / SUB KEGIATAN	TARGET AKHIR PERIODE RENSTRA OPD	REALISASI CAPAIAN RENJA OPD TAHUN 2023	PRAKIRAAN CAPAIAN TARGET RENJA OPD TAHUN 2024	CAPAIAN KINERJA DAN KERANGKA PENDANAAN						KELOMPOK SASARAN	PRAKIRAAN MAJU RENCANA TAHUN 2026		PERANGKAT DAERAH PENANGGUNG JAWAB
							TARGET 2025	PAGU INDIKATIF (Rp)	LOKASI	SUMBER DANA	PRIORITAS			TARGET	PAGU INDIKATIF (Rp)	
											NASIONAL	DAERAH				
1	2	3	4	5	6	7	8	9	10	11	12	13	14	15	16	17
			Jumlah Dokumen Dukungan Pelaksanaan Sistem Pemerintahan Berbasis Elektronik pada SKPD				2 Dokumen	4.800.000,00	Kab. Bengkayang, Bengkayang, Bumi Emas Kab. Bengkayang, Bengkayang, Bumi Emas	DAU TAMBAHAN DUKUNGAN PENDANAAN BAGI KELURAHAN	-	Meningkatk an Kualitas Hidup Sumber Daya Manusia yang berdaya saing PD2. Menin gkatkan kualitas Pe mbangunan Sumber Daya Manusia yang berdaya saing	-		8.000.000,00	KELURAHAN BUMI EMAS
	-	Penyediaan Komponen Instalasi Listrik/Penerangan Bangunan Kantor														
			Jumlah Paket Komponen Instalasi Listrik/Penerangan Bangunan Kantor yang Disediakan				1 Paket	6.000.000,00	Semua Kota/Kab, Semua Kecamatan, Semua Kel/Desa Kab. Bengkayang, Bengkayang, Bumi Emas Kab. Bengkayang, Bengkayang, Bumi Emas	DAU TAMBAHAN DUKUNGAN PENDANAAN BAGI KELURAHAN	-	Meningkatk an Kualitas Hidup Sumber Daya Manusia yang berdaya saing PD2. Menin gkatkan kualitas Pe mbangunan Sumber Daya Manusia yang berdaya saing	-		10.000.000,00	KELURAHAN BUMI EMAS
	-	Penyediaan Jasa Penunjang Urusan Pemerintahan Daerah	-	-			-	134.300.232,00			-	Meningkatk an Kualitas Hidup Sumber Daya Manusia yang berdaya saing PD2. Menin gkatkan kualitas Pe mbangunan Sumber Daya Manusia yang berdaya saing	-	-	122.000.000,00	KELURAHAN BUMI EMAS
	-	Penyediaan Jasa Surat Menyurat														

NO	KODE	URUSAN / BIDANG URUSAN / PROGRAM / KEGIATAN / SUB KEGIATAN	INDIKATOR PROGRAM / KEGIATAN / SUB KEGIATAN	TARGET AKHIR PERIODE RENSTRA OPD	REALISASI CAPAIAN RENJA OPD TAHUN 2023	PRAKIRAAN CAPAIAN TARGET RENJA OPD TAHUN 2024	CAPAIAN KINERJA DAN KERANGKA PENDANAAN						KELOMPOK SASARAN	PRAKIRAAN MAJU RENCANA TAHUN 2026		PERANGKAT DAERAH PENANGGUNG JAWAB
							TARGET 2025	PAGU INDIKATIF (Rp)	LOKASI	SUMBER DANA	PRIORITAS			TARGET	PAGU INDIKATIF (Rp)	
											NASIONAL	DAERAH				
1	2	3	4	5	6	7	8	9	10	11	12	13	14	15	16	17
			Jumlah Laporan Penyediaan Jasa Surat Menyurat				1 Laporan	5.000.000,00	Kab. Bengkayang, Bengkayang, Bumi Emas Kab. Bengkayang, Bengkayang, Bumi Emas	DAU TAMBAHAN DUKUNGAN PENDANAAN BAGI KELURAHAN	-	Meningkatk an Kualitas Hidup Sumber Daya Manusia yang berdaya saing PD2. Menin gkatkan kualitas Pe mbangunan Sumber Daya Manusia yang berdaya saing	-		5.000.000,00	KELURAHAN BUMI EMAS
	-	Perencanaan, Penganggaran, dan Evaluasi Kinerja Perangkat Daerah	-	-			-	5.000.000,00			-	Meningkatk an Kualitas Hidup Sumber Daya Manusia yang berdaya saing PD2. Menin gkatkan kualitas Pe mbangunan Sumber Daya Manusia yang berdaya saing	-	-	5.000.000,00	KELURAHAN BUMI EMAS
	-	Koordinasi dan Penyusunan DPA-SKPD														
			Jumlah Dokumen DPA-SKPD dan Laporan Hasil Koordinasi Penyusunan Dokumen DPA-SKPD				2 Dokumen	5.000.000,00	Kab. Bengkayang, Bengkayang, Bumi Emas Kab. Bengkayang, Bengkayang, Bumi Emas	DAU TAMBAHAN DUKUNGAN PENDANAAN BAGI KELURAHAN	-	Meningkatk an Kualitas Hidup Sumber Daya Manusia yang berdaya saing PD2. Menin gkatkan kualitas Pe mbangunan Sumber Daya Manusia yang berdaya saing	-		5.000.000,00	KELURAHAN BUMI EMAS

NO	KODE	URUSAN / BIDANG URUSAN / PROGRAM / KEGIATAN / SUB KEGIATAN	INDIKATOR PROGRAM / KEGIATAN / SUB KEGIATAN	TARGET AKHIR PERIODE RENSTRA OPD	REALISASI CAPAIAN RENJA OPD TAHUN 2023	PRAKIRAAN CAPAIAN TARGET RENJA OPD TAHUN 2024	CAPAIAN KINERJA DAN KERANGKA PENDANAAN						KELOMPOK SASARAN	PRAKIRAAN MAJU RENCANA TAHUN 2026		PERANGKAT DAERAH PENANGGUNG JAWAB
							TARGET 2025	PAGU INDIKATIF (Rp)	LOKASI	SUMBER DANA	PRIORITAS			TARGET	PAGU INDIKATIF (Rp)	
											NASIONAL	DAERAH				
1	2	3	4	5	6	7	8	9	10	11	12	13	14	15	16	17
	-	Pemeliharaan Barang Milik Daerah Penunjang Urusan Pemerintahan Daerah	-	-			-	5.000.000,00			-	Meningkatk an Kualitas Hidup Sumber Daya Manusia yang berdaya saing PD2. Menin gkatkan kualitas Pe mbangunan Sumber Daya Manusia yang berdaya saing	-	-	5.000.000,00	KELURAHAN BUMI EMAS
	-	Pemeliharaan Peralatan dan Mesin Lainnya														
			Jumlah Peralatan dan Mesin Lainnya yang Dipelihara				3 Unit	5.000.000,00	Kab. Bengkayang, Bengkayang, Bumi Emas Kab. Bengkayang, Bengkayang, Bumi Emas	DAU TAMBAHAN DUKUNGAN PENDANAAN BAGI KELURAHAN	-	Meningkatk an Kualitas Hidup Sumber Daya Manusia yang berdaya saing PD2. Menin gkatkan kualitas Pe mbangunan Sumber Daya Manusia yang berdaya saing	-		5.000.000,00	KELURAHAN BUMI EMAS
	-	Penyediaan Jasa Penunjang Urusan Pemerintahan Daerah	-	-			-	134.300.232,00			-	Meningkatk an Kualitas Hidup Sumber Daya Manusia yang berdaya saing PD2. Menin gkatkan kualitas Pe mbangunan Sumber Daya Manusia yang berdaya saing	-	-	122.000.000,00	KELURAHAN BUMI EMAS
	-	Penyediaan Jasa Peralatan dan Perlengkapan Kantor														

NO	KODE	URUSAN / BIDANG URUSAN / PROGRAM / KEGIATAN / SUB KEGIATAN	INDIKATOR PROGRAM / KEGIATAN / SUB KEGIATAN	TARGET AKHIR PERIODE RENSTRA OPD	REALISASI CAPAIAN RENJA OPD TAHUN 2023	PRAKIRAAN CAPAIAN TARGET RENJA OPD TAHUN 2024	CAPAIAN KINERJA DAN KERANGKA PENDANAAN						KELOMPOK SASARAN	PRAKIRAAN MAJU RENCANA TAHUN 2026		PERANGKAT DAERAH PENANGGUNG JAWAB
							TARGET 2025	PAGU INDIKATIF (Rp)	LOKASI	SUMBER DANA	PRIORITAS			TARGET	PAGU INDIKATIF (Rp)	
											NASIONAL	DAERAH				
1	2	3	4	5	6	7	8	9	10	11	12	13	14	15	16	17
	-	-						2.050.179.414,00							4.200.000,00	
1.	7.01.02	PROGRAM PENYELENGGARAAN PEMERINTAHAN DAN PELAYANAN PUBLIK	-	-			-	13.800.000,00						-	0,00	
	7.01.02.2.01	Koordinasi Penyelenggaraan Kegiatan Pemerintahan di Tingkat Kecamatan	-	-			-	9.600.000,00			-	-	-	-	0,00	KECAMATAN SELUAS
	7.01.02.2.01.0001	Koordinasi/Sinergi Perencanaan dan Pelaksanaan Kegiatan Pemerintahan dengan Perangkat Daerah dan Instansi Vertikal Terkait														
			Jumlah Laporan Koordinasi/Sinergi Perencanaan dan Pelaksanaan Kegiatan Pemerintahan dengan Perangkat Daerah dan Instansi Vertikal Terkait				12 Laporan	6.000.000,00	Kab. Bengkayang, Seluas, Semua Kel/Desa Kab. Bengkayang, Seluas, Semua Kel/Desa	DANA TRANSFER UMUM-DANA ALOKASI UMUM	-	-	-		0,00	KECAMATAN SELUAS
	7.01.02.2.01.0002	Peningkatan Efektifitas Kegiatan Pemerintahan di Tingkat Kecamatan														
			Jumlah Dokumen Peningkatan Efektifitas Kegiatan Pemerintahan di Tingkat Kecamatan				20 Dokumen	3.600.000,00	Kab. Bengkayang, Seluas, Semua Kel/Desa Kab. Bengkayang, Seluas, Semua Kel/Desa	DANA TRANSFER UMUM-DANA ALOKASI UMUM	-	-	-		0,00	KECAMATAN SELUAS
	7.01.02.2.03	Koordinasi Pemeliharaan Prasarana dan Sarana Pelayanan Umum	-	-			-	4.200.000,00			-	-	-	-	0,00	KECAMATAN SELUAS
	7.01.02.2.03.0002	Pelaksanaan Pemeliharaan Prasarana dan Fasilitas Pelayanan Umum yang Melibatkan Pihak Swasta														
			Jumlah Prasarana dan Fasilitas Pelayanan Umum yang Dipelihara dengan Melibatkan Pihak Swasta				1 Unit	4.200.000,00	Kab. Bengkayang, Seluas, Semua Kel/Desa Kab. Bengkayang, Seluas, Semua Kel/Desa	DANA TRANSFER UMUM-DANA ALOKASI UMUM	-	-	-		0,00	KECAMATAN SELUAS
2.	7.01.03	PROGRAM PEMBERDAYAAN MASYARAKAT DESA DAN KELURAHAN	-	-			-	46.085.403,00						-	0,00	
	7.01.03.2.01	Koordinasi Kegiatan Pemberdayaan Desa	-	-			-	46.085.403,00			-	-	-	-	0,00	KECAMATAN SELUAS
	7.01.03.2.01.0001	Peningkatan Partisipasi Masyarakat dalam Forum Musyawarah Perencanaan Pembangunan di Desa														

NO	KODE	URUSAN / BIDANG URUSAN / PROGRAM / KEGIATAN / SUB KEGIATAN	INDIKATOR PROGRAM / KEGIATAN / SUB KEGIATAN	TARGET AKHIR PERIODE RENSTRA OPD	REALISASI CAPAIAN RENJA OPD TAHUN 2023	PRAKIRAAN CAPAIAN TARGET RENJA OPD TAHUN 2024	CAPAIAN KINERJA DAN KERANGKA PENDANAAN						KELOMPOK SASARAN	PRAKIRAAN MAJU RENCANA TAHUN 2026		PERANGKAT DAERAH PENANGGUNG JAWAB
							TARGET 2025	PAGU INDIKATIF (Rp)	LOKASI	SUMBER DANA	PRIORITAS			TARGET	PAGU INDIKATIF (Rp)	
											NASIONAL	DAERAH				
1	2	3	4	5	6	7	8	9	10	11	12	13	14	15	16	17
			Jumlah Lembaga Kemasyarakatan yang Berpartisipasi dalam Forum Musyawarah Perencanaan Pembangunan di Desa				6 Lembaga Kemasyarakatan	15.000.000,00	Kab. Bengkayang, Seluas, Semua Kel/Desa Kab. Bengkayang, Seluas, Semua Kel/Desa	DANA TRANSFER UMUM-DANA ALOKASI UMUM	-	-	-		0,00	KECAMATAN SELUAS
	7.01.03.2.01.0003	Peningkatan Efektifitas Kegiatan Pemberdayaan Masyarakat di Wilayah Kecamatan														
			Jumlah Laporan Peningkatan Efektivitas Kegiatan Pemberdayaan Masyarakat di Wilayah Kecamatan				10 Laporan	31.085.403,00	Kab. Bengkayang, Seluas, Semua Kel/Desa Kab. Bengkayang, Seluas, Semua Kel/Desa	DANA TRANSFER UMUM-DANA ALOKASI UMUM	-	-	-		0,00	KECAMATAN SELUAS
3.	7.01.04	PROGRAM KOORDINASI KETENTRAMAN DAN KETERTIBAN UMUM	-	-			-	3.000.000,00						-	0,00	
	7.01.04.2.01	Koordinasi Upaya Penyelenggaraan Ketenteraman dan Ketertiban Umum	-	-			-	3.000.000,00			-	-	-	-	0,00	KECAMATAN SELUAS
	7.01.04.2.01.0002	Harmonisasi Hubungan dengan Tokoh Agama dan Tokoh Masyarakat														
			Jumlah Laporan Pelaksanaan Harmonisasi Hubungan dengan Tokoh Agama dan Tokoh Masyarakat				6 Laporan	3.000.000,00	Kab. Bengkayang, Seluas, Semua Kel/Desa Kab. Bengkayang, Seluas, Semua Kel/Desa	DANA TRANSFER UMUM-DANA ALOKASI UMUM	-	-	-		0,00	KECAMATAN SELUAS
4.	7.01.05	PROGRAM PENYELENGGARAAN URUSAN PEMERINTAHAN UMUM	-	-			-	40.381.093,00						-	0,00	
	7.01.05.2.01	Penyelenggaraan Urusan Pemerintahan Umum Sesuai Penugasan Kepala Daerah	-	-			-	40.381.093,00			-	-	-	-	0,00	KECAMATAN SELUAS
	7.01.05.2.01.0001	Pembinaan Wawasan Kebangsaan dan Ketahanan Nasional dalam rangka Memantapkan Pengamalan Pancasila, Pelaksanaan Undang-Undang Dasar Negara Republik Indonesia Tahun 1945, Pelestarian Bhinneka Tunggal Ika serta Pemertahanan dan Pemeliharaan Keutuhan Negara Kesatuan Republik Indonesia														

NO	KODE	URUSAN / BIDANG URUSAN / PROGRAM / KEGIATAN / SUB KEGIATAN	INDIKATOR PROGRAM / KEGIATAN / SUB KEGIATAN	TARGET AKHIR PERIODE RENSTRA OPD	REALISASI CAPAIAN RENJA OPD TAHUN 2023	PRAKIRAAN CAPAIAN TARGET RENJA OPD TAHUN 2024	CAPAIAN KINERJA DAN KERANGKA PENDANAAN						KELOMPOK SASARAN	PRAKIRAAN MAJU RENCANA TAHUN 2026		PERANGKAT DAERAH PENANGGUNG JAWAB
							TARGET 2025	PAGU INDIKATIF (Rp)	LOKASI	SUMBER DANA	PRIORITAS			TARGET	PAGU INDIKATIF (Rp)	
											NASIONAL	DAERAH				
1	2	3	4	5	6	7	8	9	10	11	12	13	14	15	16	17
			Jumlah Orang yang Mengikuti Pembinaan Wawasan Kebangsaan dan Ketahanan Nasional dalam rangka Memantapkan Pengamalan Pancasila, Pelaksanaan Undang-Undang Dasar Negara Republik Indonesia Tahun 1945, Pelestarian Bhinneka Tunggal Ika serta Pemertahanan dan Pemeliharaan Keutuhan Negara Kesatuan Republik Indonesia				500 Orang	25.000.000,00	Kab. Bengkayang, Seluas, Semua Kel/Desa Kab. Bengkayang, Seluas, Semua Kel/Desa	DANA TRANSFER UMUM-DANA ALOKASI UMUM	-	-	-		0,00	KECAMATAN SELUAS
	7.01.05.2.01.0004	Pembinaan Kerukunan Antar Suku dan Intra Suku, Umat Beragama, Ras, dan Golongan Lainnya Guna Mewujudkan Stabilitas Keamanan Lokal, Regional, dan Nasional														
			Jumlah Orang yang Mengikuti Pembinaan Kerukunan Antar Suku dan Intra Suku , Umat Beragama, Ras, dan Golongan Lainnya Guna Mewujudkan Stabilitas Keamanan Lokal, Regional, dan Nasional				50 Orang	15.381.093,00	Kab. Bengkayang, Seluas, Semua Kel/Desa Kab. Bengkayang, Seluas, Semua Kel/Desa	DANA TRANSFER UMUM-DANA ALOKASI UMUM	-	-	-		0,00	KECAMATAN SELUAS
5.	7.01.06	PROGRAM PEMBINAAN DAN PENGAWASAN PEMERINTAHAN DESA	-	-			-	29.000.000,00						-	0,00	
	7.01.06.2.01	Fasilitasi, Rekomendasi dan Koordinasi Pembinaan dan Pengawasan Pemerintahan Desa	-	-			-	29.000.000,00			-	-	-	-	0,00	KECAMATAN SELUAS
	7.01.06.2.01.0003	Fasilitasi Pengelolaan Keuangan Desa dan Pendayagunaan Aset Desa														
			Jumlah Dokumen yang Difasilitasi dalam rangka Pengelolaan Keuangan Desa dan Pendayagunaan Aset Desa				6 Dokumen	6.000.000,00	Kab. Bengkayang, Seluas, Semua Kel/Desa Kab. Bengkayang, Seluas, Semua Kel/Desa	DANA TRANSFER UMUM-DANA ALOKASI UMUM	-	-	-		0,00	KECAMATAN SELUAS
	7.01.06.2.01.0005	Fasilitasi Pelaksanaan Tugas Kepala Desa dan Perangkat Desa														
			Jumlah Dokumen Fasilitasi dalam rangka Pelaksanaan Tugas Kepala Desa dan Perangkat Desa				6 Dokumen	6.000.000,00	Kab. Bengkayang, Seluas, Semua Kel/Desa Kab. Bengkayang, Seluas, Semua Kel/Desa	DANA TRANSFER UMUM-DANA ALOKASI UMUM	-	-	-		0,00	KECAMATAN SELUAS
	7.01.06.2.01.0007	Fasilitasi Pelaksanaan Tugas dan Fungsi Badan Permusyawaratan Desa														

NO	KODE	URUSAN / BIDANG URUSAN / PROGRAM / KEGIATAN / SUB KEGIATAN	INDIKATOR PROGRAM / KEGIATAN / SUB KEGIATAN	TARGET AKHIR PERIODE RENSTRA OPD	REALISASI CAPAIAN RENJA OPD TAHUN 2023	PRAKIRAAN CAPAIAN TARGET RENJA OPD TAHUN 2024	CAPAIAN KINERJA DAN KERANGKA PENDANAAN						KELOMPOK SASARAN	PRAKIRAAN MAJU RENCANA TAHUN 2026		PERANGKAT DAERAH PENANGGUNG JAWAB
							TARGET 2025	PAGU INDIKATIF (Rp)	LOKASI	SUMBER DANA	PRIORITAS			TARGET	PAGU INDIKATIF (Rp)	
											NASIONAL	DAERAH				
1	2	3	4	5	6	7	8	9	10	11	12	13	14	15	16	17
			Jumlah Dokumen Fasilitas dalam rangka Pelaksanaan Tugas dan Fungsi Badan Permusyawaratan Desa				6 Dokumen	5.000.000,00	Kab. Bengkayang, Seluas, Semua Kel/Desa Kab. Bengkayang, Seluas, Semua Kel/Desa	DANA TRANSFER UMUM-DANA ALOKASI UMUM	-	-	-		0,00	KECAMATAN SELUAS
	7.01.06.2.01.0011	Fasilitasi Penyelenggaraan Ketenteraman dan Ketertiban Umum														
			Jumlah Dokumen Fasilitas dalam rangka Penyelenggaraan Ketenteraman dan Ketertiban Umum				6 Dokumen	6.000.000,00	Kab. Bengkayang, Seluas, Semua Kel/Desa Kab. Bengkayang, Seluas, Semua Kel/Desa	DANA TRANSFER UMUM-DANA ALOKASI UMUM	-	-	-		0,00	KECAMATAN SELUAS
	7.01.06.2.01.0015	Fasilitasi Penataan, Pemanfaatan, dan Pendayagunaan Ruang Desa serta Penetapan dan Penegasan Batas Desa														
			Jumlah Dokumen Fasilitas dalam rangka Penataan, Pemanfaatan, dan Pendayagunaan Ruang Desa serta Penetapan dan Penegasan Batas Desa				6 Dokumen	6.000.000,00	Kab. Bengkayang, Seluas, Semua Kel/Desa Kab. Bengkayang, Seluas, Semua Kel/Desa	DANA TRANSFER UMUM-DANA ALOKASI UMUM	-	-	-		0,00	KECAMATAN SELUAS
6.	-	PROGRAM PENUNJANG URUSAN PEMERINTAHAN DAERAH KABUPATEN/KOTA	-	-			-	1.917.912.918,00						-	4.200.000,00	
	-	Pengadaan Barang Milik Daerah Penunjang Urusan Pemerintah Daerah	-	-			-	6.000.000,00			-	-	-	-	0,00	KECAMATAN SELUAS
	-	Pengadaan Peralatan dan Mesin Lainnya														
			Jumlah Unit Peralatan dan Mesin Lainnya yang Disediakan				1 Unit	6.000.000,00	Kab. Bengkayang, Seluas, Semua Kel/Desa Kab. Bengkayang, Seluas, Semua Kel/Desa	DANA TRANSFER UMUM-DANA ALOKASI UMUM	-	-	-		0,00	KECAMATAN SELUAS
	-	Administrasi Barang Milik Daerah pada Perangkat Daerah	-	-			-	2.500.000,00			-	-	-	-	0,00	KECAMATAN SELUAS
	-	Rekonsiliasi dan Penyusunan Laporan Barang Milik Daerah pada SKPD														
			Jumlah Laporan Rekonsiliasi dan Penyusunan Laporan Barang Milik Daerah pada SKPD				5 Laporan	2.500.000,00	Kab. Bengkayang, Seluas, Semua Kel/Desa Kab. Bengkayang, Seluas, Semua Kel/Desa	DANA TRANSFER UMUM-DANA ALOKASI UMUM	-	-	-		0,00	KECAMATAN SELUAS

NO	KODE	URUSAN / BIDANG URUSAN / PROGRAM / KEGIATAN / SUB KEGIATAN	INDIKATOR PROGRAM / KEGIATAN / SUB KEGIATAN	TARGET AKHIR PERIODE RENSTRA OPD	REALISASI CAPAIAN RENJA OPD TAHUN 2023	PRAKIRAAN CAPAIAN TARGET RENJA OPD TAHUN 2024	CAPAIAN KINERJA DAN KERANGKA PENDANAAN						KELOMPOK SASARAN	PRAKIRAAN MAJU RENCANA TAHUN 2026		PERANGKAT DAERAH PENANGGUNG JAWAB
							TARGET 2025	PAGU INDIKATIF (Rp)	LOKASI	SUMBER DANA	PRIORITAS			TARGET	PAGU INDIKATIF (Rp)	
											NASIONAL	DAERAH				
1	2	3	4	5	6	7	8	9	10	11	12	13	14	15	16	17
	-	Perencanaan, Penganggaran, dan Evaluasi Kinerja Perangkat Daerah	-	-			-	9.800.000,00			-	-	-	-	4.200.000,00	KECAMATAN SELUAS
	-	Penyusunan Dokumen Perencanaan Perangkat Daerah														
			<i>Jumlah Dokumen Perencanaan Perangkat Daerah</i>				10 Dokumen	3.000.000,00	Kab. Bengkayang, Seluas, Semua Kel/Desa Kab. Bengkayang, Seluas, Semua Kel/Desa	DANA TRANSFER UMUM-DANA ALOKASI UMUM	-	-	-		4.200.000,00	KECAMATAN SELUAS
	-	Administrasi Kepegawaian Perangkat Daerah	-	-			-	2.800.000,00			-	-	-	-	0,00	KECAMATAN SELUAS
	-	Pendataan dan Pengolahan Administrasi Kepegawaian														
			<i>Jumlah Dokumen Pendataan dan Pengolahan Administrasi Kepegawaian</i>				15 Dokumen	2.800.000,00	Kab. Bengkayang, Seluas, Semua Kel/Desa Kab. Bengkayang, Seluas, Semua Kel/Desa	DANA TRANSFER UMUM-DANA ALOKASI UMUM	-	-	-		0,00	KECAMATAN SELUAS
	-	Administrasi Keuangan Perangkat Daerah	-	-			-	1.529.972.918,00			-	-	-	-	0,00	KECAMATAN SELUAS
	-	Koordinasi dan Penyusunan Laporan Keuangan Akhir Tahun SKPD														
			<i>Jumlah Laporan Keuangan Akhir Tahun SKPD dan Laporan Hasil Koordinasi Penyusunan Laporan Keuangan Akhir Tahun SKPD</i>				2 Laporan	2.000.000,00	Kab. Bengkayang, Seluas, Semua Kel/Desa Kab. Bengkayang, Seluas, Semua Kel/Desa	DANA TRANSFER UMUM-DANA ALOKASI UMUM	-	-	-		0,00	KECAMATAN SELUAS
	-	Penyediaan Jasa Penunjang Urusan Pemerintahan Daerah	-	-			-	167.640.000,00			-	-	-	-	0,00	KECAMATAN SELUAS
	-	Penyediaan Jasa Surat Menyurat														
			<i>Jumlah Laporan Penyediaan Jasa Surat Menyurat</i>				50 Laporan	3.000.000,00	Kab. Bengkayang, Seluas, Semua Kel/Desa Kab. Bengkayang, Seluas, Semua Kel/Desa	DANA TRANSFER UMUM-DANA ALOKASI UMUM	-	-	-		0,00	KECAMATAN SELUAS
	-	Administrasi Keuangan Perangkat Daerah	-	-			-	1.529.972.918,00			-	-	-	-	0,00	KECAMATAN SELUAS
	-	Penyediaan Gaji dan Tunjangan ASN														

NO	KODE	URUSAN / BIDANG URUSAN / PROGRAM / KEGIATAN / SUB KEGIATAN	INDIKATOR PROGRAM / KEGIATAN / SUB KEGIATAN	TARGET AKHIR PERIODE RENSTRA OPD	REALISASI CAPAIAN RENJA OPD TAHUN 2023	PRAKIRAAN CAPAIAN TARGET RENJA OPD TAHUN 2024	CAPAIAN KINERJA DAN KERANGKA PENDANAAN						KELOMPOK SASARAN	PRAKIRAAN MAJU RENCANA TAHUN 2026		PERANGKAT DAERAH PENANGGUNG JAWAB
							TARGET 2025	PAGU INDIKATIF (Rp)	LOKASI	SUMBER DANA	PRIORITAS			TARGET	PAGU INDIKATIF (Rp)	
											NASIONAL	DAERAH				
1	2	3	4	5	6	7	8	9	10	11	12	13	14	15	16	17
			Jumlah Orang yang Menerima Gaji dan Tunjangan ASN				12 Orang/bulan	1.527.972.918,00	Kab. Bengkulu, Seluas, Semua Kel/Desa Kab. Bengkulu, Seluas, Semua Kel/Desa	DANA TRANSFER UMUM-DANA ALOKASI UMUM	-	-	-		0,00	KECAMATAN SELUAS
	-	Pemeliharaan Barang Milik Daerah Penunjang Urusan Pemerintahan Daerah	-	-			-	55.000.000,00			-	-	-	-	0,00	KECAMATAN SELUAS
	-	Pemeliharaan/Rehabilitasi Gedung Kantor dan Bangunan Lainnya														
			Jumlah Gedung Kantor dan Bangunan Lainnya yang Dipelihara/Direhabilitasi				1 Unit	10.000.000,00	Kab. Bengkulu, Seluas, Semua Kel/Desa Kab. Bengkulu, Seluas, Semua Kel/Desa	DANA TRANSFER UMUM-DANA ALOKASI UMUM	-	-	-		0,00	KECAMATAN SELUAS
	-	Pemeliharaan Peralatan dan Mesin Lainnya														
			Jumlah Peralatan dan Mesin Lainnya yang Dipelihara				5 Unit	2.000.000,00	Kab. Bengkulu, Seluas, Semua Kel/Desa Kab. Bengkulu, Seluas, Semua Kel/Desa	DANA TRANSFER UMUM-DANA ALOKASI UMUM	-	-	-		0,00	KECAMATAN SELUAS
	-	Perencanaan, Penganggaran, dan Evaluasi Kinerja Perangkat Daerah	-	-			-	9.800.000,00			-	-	-	-	4.200.000,00	KECAMATAN SELUAS
	-	Koordinasi dan Penyusunan Laporan Capaian Kinerja dan Ikhtisar Realisasi Kinerja SKPD														
			Jumlah Laporan Capaian Kinerja dan Ikhtisar Realisasi Kinerja SKPD dan Laporan Hasil Koordinasi Penyusunan Laporan Capaian Kinerja dan Ikhtisar Realisasi Kinerja SKPD				2 Laporan	3.600.000,00	Kab. Bengkulu, Seluas, Semua Kel/Desa Kab. Bengkulu, Seluas, Semua Kel/Desa	DANA TRANSFER UMUM-DANA ALOKASI UMUM	-	-	-		0,00	KECAMATAN SELUAS
	-	Koordinasi dan Penyusunan DPA-SKPD														
			Jumlah Dokumen DPA-SKPD dan Laporan Hasil Koordinasi Penyusunan Dokumen DPA-SKPD				4 Dokumen	3.200.000,00	Kab. Bengkulu, Seluas, Semua Kel/Desa Kab. Bengkulu, Seluas, Semua Kel/Desa	DANA TRANSFER UMUM-DANA ALOKASI UMUM	-	-	-		0,00	KECAMATAN SELUAS
	-	Pemeliharaan Barang Milik Daerah Penunjang Urusan Pemerintahan Daerah	-	-			-	55.000.000,00			-	-	-	-	0,00	KECAMATAN SELUAS
	-	Penyediaan Jasa Pemeliharaan, Biaya Pemeliharaan, dan Pajak Kendaraan Perorangan Dinas atau Kendaraan Dinas Jabatan														

NO	KODE	URUSAN / BIDANG URUSAN / PROGRAM / KEGIATAN / SUB KEGIATAN	INDIKATOR PROGRAM / KEGIATAN / SUB KEGIATAN	TARGET AKHIR PERIODE RENSTRA OPD	REALISASI CAPAIAN RENJA OPD TAHUN 2023	PRAKIRAAN CAPAIAN TARGET RENJA OPD TAHUN 2024	CAPAIAN KINERJA DAN KERANGKA PENDANAAN						KELOMPOK SASARAN	PRAKIRAAN MAJU RENCANA TAHUN 2026		PERANGKAT DAERAH PENANGGUNG JAWAB
							TARGET 2025	PAGU INDIKATIF (Rp)	LOKASI	SUMBER DANA	PRIORITAS			TARGET	PAGU INDIKATIF (Rp)	
											NASIONAL	DAERAH				
1	2	3	4	5	6	7	8	9	10	11	12	13	14	15	16	17
			Jumlah Kendaraan Perorangan Dinas atau Kendaraan Dinas Jabatan yang Dipelihara dan dibayarkan Pajaknya				1 Unit	43.000.000,00	Kab. Bengkayang, Seluas, Semua Kel/Desa Kab. Bengkayang, Seluas, Semua Kel/Desa	DANA TRANSFER UMUM-DANA ALOKASI UMUM	-	-	-		0,00	KECAMATAN SELUAS
	-	Administrasi Umum Perangkat Daerah	-	-			-	144.200.000,00			-	-	-	-	0,00	KECAMATAN SELUAS
	-	Penyediaan Komponen Instalasi Listrik/Penerangan Bangunan Kantor														
			Jumlah Paket Komponen Instalasi Listrik/Penerangan Bangunan Kantor yang Disediakan				1 Paket	2.400.000,00	Kab. Bengkayang, Seluas, Semua Kel/Desa Kab. Bengkayang, Seluas, Semua Kel/Desa	DANA TRANSFER UMUM-DANA ALOKASI UMUM	-	-	-		0,00	KECAMATAN SELUAS
	-	Penyediaan Peralatan dan Perlengkapan Kantor														
			Jumlah Paket Peralatan dan Perlengkapan Kantor yang Disediakan				15 Paket	25.000.000,00	Kab. Bengkayang, Seluas, Semua Kel/Desa Kab. Bengkayang, Seluas, Semua Kel/Desa	DANA TRANSFER UMUM-DANA ALOKASI UMUM	-	-	-		0,00	KECAMATAN SELUAS
	-	Penyediaan Bahan Logistik Kantor														
			Jumlah Paket Bahan Logistik Kantor yang Disediakan				15 Paket	25.000.000,00	Kab. Bengkayang, Seluas, Semua Kel/Desa Kab. Bengkayang, Seluas, Semua Kel/Desa	DANA TRANSFER UMUM-DANA ALOKASI UMUM	-	-	-		0,00	KECAMATAN SELUAS
	-	Penyediaan Barang Cetak dan Penggandaan														
			Jumlah Paket Barang Cetakan dan Penggandaan yang Disediakan				12 Paket	8.000.000,00	Kab. Bengkayang, Seluas, Semua Kel/Desa Kab. Bengkayang, Seluas, Semua Kel/Desa	DANA TRANSFER UMUM-DANA ALOKASI UMUM	-	-	-		0,00	KECAMATAN SELUAS
	-	Penyelenggaraan Rapat Koordinasi dan Konsultasi SKPD														

NO	KODE	URUSAN / BIDANG URUSAN / PROGRAM / KEGIATAN / SUB KEGIATAN	INDIKATOR PROGRAM / KEGIATAN / SUB KEGIATAN	TARGET AKHIR PERIODE RENSTRA OPD	REALISASI CAPAIAN RENJA OPD TAHUN 2023	PRAKIRAAN CAPAIAN TARGET RENJA OPD TAHUN 2024	CAPAIAN KINERJA DAN KERANGKA PENDANAAN						KELOMPOK SASARAN	PRAKIRAAN MAJU RENCANA TAHUN 2026		PERANGKAT DAERAH PENANGGUNG JAWAB
							TARGET 2025	PAGU INDIKATIF (Rp)	LOKASI	SUMBER DANA	PRIORITAS			TARGET	PAGU INDIKATIF (Rp)	
											NASIONAL	DAERAH				
1	2	3	4	5	6	7	8	9	10	11	12	13	14	15	16	17
			Jumlah Lembaga Kemasyarakatan yang Berpartisipasi dalam Forum Musyawarah Perencanaan Pembangunan di Desa				1 kegiatan Lembaga Ke masyarakata n	8.000.000,00	Kab. Bengkayang, Semua Kecamatan, Semua Kel/Desa	-	-	-	-		0,00	KECAMATAN SANGGAU LEDO
	7.01.03.2.01.0003	Peningkatan Efektifitas Kegiatan Pemberdayaan Masyarakat di Wilayah Kecamatan														
			Jumlah Laporan Peningkatan Efektivitas Kegiatan Pemberdayaan Masyarakat di Wilayah Kecamatan				1 kegiatan Laporan	10.000.000,00	Kab. Bengkayang, Semua Kecamatan, Semua Kel/Desa	-	-	-	-		0,00	KECAMATAN SANGGAU LEDO
2.	7.01.04	PROGRAM KOORDINASI KETENTRAMAN DAN KETERTIBAN UMUM	-	-			-	5.000.000,00						-	0,00	
	7.01.04.2.01	Koordinasi Upaya Penyelenggaraan Ketenteraman dan Ketertiban Umum	-	-			-	2.000.000,00			-	-	-	-	0,00	KECAMATAN SANGGAU LEDO
	7.01.04.2.01.0001	Sinergitas dengan Kepolisian Negara Republik Indonesia, Tentara Nasional Indonesia dan Instansi Vertikal di Wilayah Kecamatan														
			Jumlah Laporan Hasil Sinergitas dengan Kepolisian Negara Republik Indonesia, Tentara Nasional Indonesia dan Instansi Vertikal di Wilayah Kecamatan				5 Laporan	2.000.000,00	Kab. Bengkayang, Sanggau Ledo, Semua Kel/Desa Kab. Bengkayang, Sanggau Ledo, Semua Kel/Desa	-	-	-	-		0,00	KECAMATAN SANGGAU LEDO
	7.01.04.2.02	Koordinasi Penerapan dan Penegakan Peraturan Daerah dan Peraturan Kepala Daerah	-	-			-	3.000.000,00			-	-	-	-	0,00	KECAMATAN SANGGAU LEDO
	7.01.04.2.02.0001	Koordinasi/Sinergi dengan Perangkat Daerah yang Tugas dan Fungsinya di Bidang Penegakan Peraturan Perundang-Undangan dan/atau Kepolisian Negara Republik Indonesia														
			Jumlah Laporan Koordinasi/Sinergi dengan Perangkat Daerah yang Tugas dan Fungsinya di Bidang Penegakan Peraturan Perundang-Undangan dan/atau Kepolisian Negara Republik Indonesia				1 Laporan	3.000.000,00	Kab. Bengkayang, Sanggau Ledo, Semua Kel/Desa Kab. Bengkayang, Sanggau Ledo, Semua Kel/Desa	-	-	-	-		0,00	KECAMATAN SANGGAU LEDO
3.	7.01.05	PROGRAM PENYELENGGARAAN URUSAN PEMERINTAHAN UMUM	-	-			-	25.000.000,00						-	0,00	
	7.01.05.2.01	Penyelenggaraan Urusan Pemerintahan Umum Sesuai Penugasan Kepala Daerah	-	-			-	25.000.000,00			-	-	-	-	0,00	KECAMATAN SANGGAU LEDO
	7.01.05.2.01.0001	Pembinaan Wawasan Kebangsaan dan Ketahanan Nasional dalam rangka Memantapkan Pengamalan Pancasila, Pelaksanaan Undang-Undang Dasar Negara Republik Indonesia Tahun 1945, Pelestarian Bhinneka Tunggal Ika serta Pemertahanan dan Pemeliharaan Keutuhan Negara Kesatuan Republik Indonesia														

NO	KODE	URUSAN / BIDANG URUSAN / PROGRAM / KEGIATAN / SUB KEGIATAN	INDIKATOR PROGRAM / KEGIATAN / SUB KEGIATAN	TARGET AKHIR PERIODE RENSTRA OPD	REALISASI CAPAIAN RENJA OPD TAHUN 2023	PRAKIRAAN CAPAIAN TARGET RENJA OPD TAHUN 2024	CAPAIAN KINERJA DAN KERANGKA PENDANAAN						KELOMPOK SASARAN	PRAKIRAAN MAJU RENCANA TAHUN 2026		PERANGKAT DAERAH PENANGGUNG JAWAB
							TARGET 2025	PAGU INDIKATIF (Rp)	LOKASI	SUMBER DANA	PRIORITAS			TARGET	PAGU INDIKATIF (Rp)	
											NASIONAL	DAERAH				
1	2	3	4	5	6	7	8	9	10	11	12	13	14	15	16	17
			Jumlah Orang yang Mengikuti Pembinaan Wawasan Kebangsaan dan Ketahanan Nasional dalam rangka Memantapkan Pengamalan Pancasila, Pelaksanaan Undang-Undang Dasar Negara Republik Indonesia Tahun 1945, Pelestarian Bhinneka Tunggal Ika serta Pemertahanan dan Pemeliharaan Keutuhan Negara Kesatuan Republik Indonesia				150 Orang	15.000.000,00	Kab. Bengkayang, Semua Kecamatan, Semua Kel/Desa	-	-	-	-		0,00	KECAMATAN SANGGAU LEDO
	7.01.05.2.01.0004	Pembinaan Kerukunan Antar Suku dan Intra Suku, Umat Beragama, Ras, dan Golongan Lainnya Guna Mewujudkan Stabilitas Keamanan Lokal, Regional, dan Nasional														
			Jumlah Orang yang Mengikuti Pembinaan Kerukunan Antar Suku dan Intra Suku , Umat Beragama, Ras, dan Golongan Lainnya Guna Mewujudkan Stabilitas Keamanan Lokal, Regional, dan Nasional				1 kegiatan Orang	7.500.000,00	Kab. Bengkayang, Semua Kecamatan, Semua Kel/Desa	-	-	-	-		0,00	KECAMATAN SANGGAU LEDO
	7.01.05.2.01.0005	Penanganan Konflik Sosial Sesuai Ketentuan Peraturan Perundang-Undangan														
			Jumlah Laporan Konflik yang Ditangani Sesuai Ketentuan Peraturan Perundang-Undangan				1 Laporan	2.500.000,00	Kab. Bengkayang, Sanggau Ledo, Semua Kel/Desa Kab. Bengkayang, Sanggau Ledo, Semua Kel/Desa	-	-	-	-		0,00	KECAMATAN SANGGAU LEDO
4.	7.01.06	PROGRAM PEMBINAAN DAN PENGAWASAN PEMERINTAHAN DESA	-	-			-	21.500.000,00						-	0,00	
	7.01.06.2.01	Fasilitasi, Rekomendasi dan Koordinasi Pembinaan dan Pengawasan Pemerintahan Desa	-	-			-	21.500.000,00			-	-	-	-	0,00	KECAMATAN SANGGAU LEDO
	7.01.06.2.01.0003	Fasilitasi Pengelolaan Keuangan Desa dan Pendayagunaan Aset Desa														
			Jumlah Dokumen yang Difasilitasi dalam rangka Pengelolaan Keuangan Desa dan Pendayagunaan Aset Desa				5 Dokumen	9.000.000,00	Kab. Bengkayang, Semua Kecamatan, Semua Kel/Desa	-	-	-	-		0,00	KECAMATAN SANGGAU LEDO
	7.01.06.2.01.0009	Fasilitasi Sinkronisasi Perencanaan Pembangunan Daerah dengan Pembangunan Desa														
			Jumlah Dokumen Sinkronisasi Perencanaan Pembangunan Daerah dengan Pembangunan Desa				5 Desa Dokumen	6.000.000,00	Kab. Bengkayang, Semua Kecamatan, Semua Kel/Desa	-	-	-	-		0,00	KECAMATAN SANGGAU LEDO
	7.01.06.2.01.0016	Fasilitasi Penyusunan Program dan Pelaksanaan Pemberdayaan Masyarakat Desa														

NO	KODE	URUSAN / BIDANG URUSAN / PROGRAM / KEGIATAN / SUB KEGIATAN	INDIKATOR PROGRAM / KEGIATAN / SUB KEGIATAN	TARGET AKHIR PERIODE RENSTRA OPD	REALISASI CAPAIAN RENJA OPD TAHUN 2023	PRAKIRAAN CAPAIAN TARGET RENJA OPD TAHUN 2024	CAPAIAN KINERJA DAN KERANGKA PENDANAAN						KELOMPOK SASARAN	PRAKIRAAN MAJU RENCANA TAHUN 2026		PERANGKAT DAERAH PENANGGUNG JAWAB
							TARGET 2025	PAGU INDIKATIF (Rp)	LOKASI	SUMBER DANA	PRIORITAS			TARGET	PAGU INDIKATIF (Rp)	
											NASIONAL	DAERAH				
1	2	3	4	5	6	7	8	9	10	11	12	13	14	15	16	17
			Jumlah Dokumen Fasilitas dalam rangka Program dan Pelaksanaan Pemberdayaan Masyarakat Desa				5 kegiatan Dokumen	2.500.000,00	Kab. Bengkayang, Sanggau Ledo, Semua Kel/Desa Kab. Bengkayang, Sanggau Ledo, Semua Kel/Desa	-	-	-	-		0,00	KECAMATAN SANGGAU LEDO
	7.01.06.2.01.0018	Koordinasi Pelaksanaan Pembangunan Kawasan Perdesaan di Wilayah Kecamatan														
			Jumlah Laporan Hasil Koordinasi Pelaksanaan Pembangunan Kawasan Perdesaan di Wilayah Kecamatan				5 Desa Laporan	4.000.000,00	Kab. Bengkayang, Semua Kecamatan, Semua Kel/Desa	-	-	-	-		0,00	KECAMATAN SANGGAU LEDO
5.	-	PROGRAM PENUNJANG URUSAN PEMERINTAHAN DAERAH KABUPATEN/KOTA	-	-			-	1.901.024.160,00						-	0,00	
	-	Penyediaan Jasa Penunjang Urusan Pemerintahan Daerah	-	-			-	91.053.234,00			-	-	-	-	0,00	KECAMATAN SANGGAU LEDO
	-	Penyediaan Jasa Pelayanan Umum Kantor														
			Jumlah Laporan Penyediaan Jasa Pelayanan Umum Kantor yang Disediakan				1 Tahun Laporan	91.053.234,00	Semua Kota/Kab, Semua Kecamatan, Semua Kel/Desa Kab. Bengkayang, Semua Kecamatan, Semua Kel/Desa	-	-	-	-		0,00	KECAMATAN SANGGAU LEDO
	-	Administrasi Keuangan Perangkat Daerah	-	-			-	1.809.970.926,00			-	-	-	-	0,00	KECAMATAN SANGGAU LEDO
	-	Penyediaan Gaji dan Tunjangan ASN														
			Jumlah Orang yang Menerima Gaji dan Tunjangan ASN				1 Tahun Orang/bulan	1.809.970.926,00	Kab. Bengkayang, Semua Kecamatan, Semua Kel/Desa Kab. Bengkayang, Sanggau Ledo, Semua Kel/Desa Kab. Bengkayang, Sanggau Ledo, Semua Kel/Desa	-	-	-	-		0,00	KECAMATAN SANGGAU LEDO
	X	NON URUSAN						306.500.000,00							0,00	
	-	-						306.500.000,00							0,00	
	-	Administrasi Umum Perangkat Daerah	-	-			-	166.000.000,00			-	-	-	-	0,00	KECAMATAN SANGGAU LEDO
	-	Penyediaan Peralatan dan Perlengkapan Kantor														

NO	KODE	URUSAN / BIDANG URUSAN / PROGRAM / KEGIATAN / SUB KEGIATAN	INDIKATOR PROGRAM / KEGIATAN / SUB KEGIATAN	TARGET AKHIR PERIODE RENSTRA OPD	REALISASI CAPAIAN RENJA OPD TAHUN 2023	PRAKIRAAN CAPAIAN TARGET RENJA OPD TAHUN 2024	CAPAIAN KINERJA DAN KERANGKA PENDANAAN						KELOMPOK SASARAN	PRAKIRAAN MAJU RENCANA TAHUN 2026		PERANGKAT DAERAH PENANGGUNG JAWAB
							TARGET 2025	PAGU INDIKATIF (Rp)	LOKASI	SUMBER DANA	PRIORITAS			TARGET	PAGU INDIKATIF (Rp)	
											NASIONAL	DAERAH				
1	2	3	4	5	6	7	8	9	10	11	12	13	14	15	16	17
			Jumlah Paket Peralatan dan Perlengkapan Kantor yang Disediakan				0 Paket	80.000.000,00	Kab. Bengkayang, Semua Kecamatan, Semua Kel/Desa	-	-	-	-		0,00	KECAMATAN SANGGAU LEDO
	-	Administrasi Kepegawaian Perangkat Daerah	-	-			-	16.000.000,00			-	-	-	-	0,00	KECAMATAN SANGGAU LEDO
	-	Pengadaan Pakaian Dinas beserta Atribut Kelengkapannya														
			Jumlah Paket Pakaian Dinas beserta Atribut Kelengkapan				1 Paket	16.000.000,00	Kab. Bengkayang, Semua Kecamatan, Semua Kel/Desa	PENDAPATAN ASLI DAERAH (PAD)	-	-	-		0,00	KECAMATAN SANGGAU LEDO
	-	Perencanaan, Penganggaran, dan Evaluasi Kinerja Perangkat Daerah	-	-			-	16.000.000,00			-	-	-	-	0,00	KECAMATAN SANGGAU LEDO
	-	Koordinasi dan Penyusunan Perubahan DPA- SKPD														
			Jumlah Dokumen Perubahan DPA-SKPD dan Laporan Hasil Koordinasi Penyusunan Dokumen Perubahan DPA-SKPD				1 Dokumen	2.000.000,00	Kab. Bengkayang, Sanggau Ledo, Semua Kel/Desa Kab. Bengkayang, Sanggau Ledo, Semua Kel/Desa	-	-	-	-		0,00	KECAMATAN SANGGAU LEDO
	-	Pemeliharaan Barang Milik Daerah Penunjang Urusan Pemerintahan Daerah	-	-			-	61.500.000,00			-	-	-	-	0,00	KECAMATAN SANGGAU LEDO
	-	Pemeliharaan/Rehabilitasi Gedung Kantor dan Bangunan Lainnya														
			Jumlah Gedung Kantor dan Bangunan Lainnya yang Dipelihara/Direhabilitasi				1 Paket Unit	3.500.000,00	Kab. Bengkayang, Sanggau Ledo, Semua Kel/Desa Kab. Bengkayang, Sanggau Ledo, Semua Kel/Desa	-	-	-	-		0,00	KECAMATAN SANGGAU LEDO
	-	Administrasi Barang Milik Daerah pada Perangkat Daerah	-	-			-	2.000.000,00			-	-	-	-	0,00	KECAMATAN SANGGAU LEDO
	-	Rekonsiliasi dan Penyusunan Laporan Barang Milik Daerah pada SKPD														
			Jumlah Laporan Rekonsiliasi dan Penyusunan Laporan Barang Milik Daerah pada SKPD				2 Laporan	2.000.000,00	Kab. Bengkayang, Sanggau Ledo, Semua Kel/Desa Kab. Bengkayang, Sanggau Ledo, Semua Kel/Desa	-	-	-	-		0,00	KECAMATAN SANGGAU LEDO
	-	Perencanaan, Penganggaran, dan Evaluasi Kinerja Perangkat Daerah	-	-			-	16.000.000,00			-	-	-	-	0,00	KECAMATAN SANGGAU LEDO

NO	KODE	URUSAN / BIDANG URUSAN / PROGRAM / KEGIATAN / SUB KEGIATAN	INDIKATOR PROGRAM / KEGIATAN / SUB KEGIATAN	TARGET AKHIR PERIODE RENSTRA OPD	REALISASI CAPAIAN RENJA OPD TAHUN 2023	PRAKIRAAN CAPAIAN TARGET RENJA OPD TAHUN 2024	CAPAIAN KINERJA DAN KERANGKA PENDANAAN						KELOMPOK SASARAN	PRAKIRAAN MAJU RENCANA TAHUN 2026		PERANGKAT DAERAH PENANGGUNG JAWAB
							TARGET 2025	PAGU INDIKATIF (Rp)	LOKASI	SUMBER DANA	PRIORITAS			TARGET	PAGU INDIKATIF (Rp)	
											NASIONAL	DAERAH				
1	2	3	4	5	6	7	8	9	10	11	12	13	14	15	16	17
	-	Koordinasi dan Penyusunan Laporan Capaian Kinerja dan Ikhtisar Realisasi Kinerja SKPD														
			<i>Jumlah Laporan Capaian Kinerja dan Ikhtisar Realisasi Kinerja SKPD dan Laporan Hasil Koordinasi Penyusunan Laporan Capaian Kinerja dan Ikhtisar Realisasi Kinerja SKPD</i>				1 Laporan	2.000.000,00	Kab. Bengkayang, Sanggau Ledo, Semua Kel/Desa Kab. Bengkayang, Sanggau Ledo, Semua Kel/Desa	-	-	-	-		0,00	KECAMATAN SANGGAU LEDO
	-	Pemeliharaan Barang Milik Daerah Penunjang Urusan Pemerintahan Daerah	-	-			-	61.500.000,00			-	-	-	-	0,00	KECAMATAN SANGGAU LEDO
	-	Penyediaan Jasa Pemeliharaan, Biaya Pemeliharaan, Pajak dan Perizinan Kendaraan Dinas Operasional atau Lapangan														
			<i>Jumlah Kendaraan Dinas Operasional atau Lapangan yang Dipelihara dan dibayarkan Pajak dan Perizinannya</i>				1 tahun Unit	58.000.000,00	Kab. Bengkayang, Semua Kecamatan, Semua Kel/Desa	-	-	-	-		0,00	KECAMATAN SANGGAU LEDO
	-	Penyediaan Jasa Penunjang Urusan Pemerintahan Daerah	-	-			-	43.000.000,00			-	-	-	-	0,00	KECAMATAN SANGGAU LEDO
	-	Penyediaan Jasa Komunikasi, Sumber Daya Air dan Listrik														
			<i>Jumlah Laporan Penyediaan Jasa Komunikasi, Sumber Daya Air dan Listrik yang Disediakan</i>				1 tahun Laporan	40.000.000,00	Kab. Bengkayang, Semua Kecamatan, Semua Kel/Desa	-	-	-	-		0,00	KECAMATAN SANGGAU LEDO
	-	Penyediaan Jasa Surat Menyurat														
			<i>Jumlah Laporan Penyediaan Jasa Surat Menyurat</i>				5 Laporan	3.000.000,00	Kab. Bengkayang, Semua Kecamatan, Semua Kel/Desa	-	-	-	-		0,00	KECAMATAN SANGGAU LEDO
	-	Administrasi Umum Perangkat Daerah	-	-			-	166.000.000,00			-	-	-	-	0,00	KECAMATAN SANGGAU LEDO
	-	Penyediaan Komponen Instalasi Listrik/Penerangan Bangunan Kantor														
			<i>Jumlah Paket Komponen Instalasi Listrik/Penerangan Bangunan Kantor yang Disediakan</i>				1 Paket	3.000.000,00	Kab. Bengkayang, Semua Kecamatan, Semua Kel/Desa	-	-	-	-		0,00	KECAMATAN SANGGAU LEDO
	-	Penyelenggaraan Rapat Koordinasi dan Konsultasi SKPD														
			<i>Jumlah Laporan Penyelenggaraan Rapat Koordinasi dan Konsultasi SKPD</i>				200 Laporan	62.000.000,00	Kab. Bengkayang, Semua Kecamatan, Semua Kel/Desa	-	-	-	-		0,00	KECAMATAN SANGGAU LEDO

NO	KODE	URUSAN / BIDANG URUSAN / PROGRAM / KEGIATAN / SUB KEGIATAN	INDIKATOR PROGRAM / KEGIATAN / SUB KEGIATAN	TARGET AKHIR PERIODE RENSTRA OPD	REALISASI CAPAIAN RENJA OPD TAHUN 2023	PRAKIRAAN CAPAIAN TARGET RENJA OPD TAHUN 2024	CAPAIAN KINERJA DAN KERANGKA PENDANAAN						KELOMPOK SASARAN	PRAKIRAAN MAJU RENCANA TAHUN 2026		PERANGKAT DAERAH PENANGGUNG JAWAB		
							TARGET 2025	PAGU INDIKATIF (Rp)	LOKASI	SUMBER DANA	PRIORITAS			TARGET	PAGU INDIKATIF (Rp)			
											NASIONAL	DAERAH						
1	2	3	4	5	6	7	8	9	10	11	12	13	14	15	16	17		
	-	Administrasi Keuangan Perangkat Daerah	-	-			-	2.000.000,00			-	-	-	-	0,00	KECAMATAN SANGGAU LEDO		
	-	Koordinasi dan Penyusunan Laporan Keuangan Akhir Tahun SKPD																
			<i>Jumlah Laporan Keuangan Akhir Tahun SKPD dan Laporan Hasil Koordinasi Penyusunan Laporan Keuangan Akhir Tahun SKPD</i>				1 Laporan	2.000.000,00	Kab. Bengkayang, Semua Kecamatan, Semua Kel/Desa	-	-	-	-		0,00	KECAMATAN SANGGAU LEDO		
	-	Perencanaan, Penganggaran, dan Evaluasi Kinerja Perangkat Daerah	-	-			-	16.000.000,00			-	-	-	-	0,00	KECAMATAN SANGGAU LEDO		
	-	Koordinasi dan Penyusunan Dokumen RKA-SKPD																
			<i>Jumlah Dokumen RKA-SKPD dan Laporan Hasil Koordinasi Penyusunan Dokumen RKA-SKPD</i>				1 Dokumen	2.000.000,00	Kab. Bengkayang, Semua Kecamatan, Semua Kel/Desa	-	-	-	-		0,00	KECAMATAN SANGGAU LEDO		
	-	Administrasi Umum Perangkat Daerah	-	-			-	166.000.000,00			-	-	-	-	0,00	KECAMATAN SANGGAU LEDO		
	-	Penyediaan Barang Cetak dan Penggandaan																
			<i>Jumlah Paket Barang Cetak dan Penggandaan yang Disediakan</i>				1 Paket	6.000.000,00	Kab. Bengkayang, Semua Kecamatan, Semua Kel/Desa	-	-	-	-		0,00	KECAMATAN SANGGAU LEDO		
	-	Perencanaan, Penganggaran, dan Evaluasi Kinerja Perangkat Daerah	-	-			-	16.000.000,00			-	-	-	-	0,00	KECAMATAN SANGGAU LEDO		
	-	Penyusunan Dokumen Perencanaan Perangkat Daerah																
			<i>Jumlah Dokumen Perencanaan Perangkat Daerah</i>				10 Dokumen	10.000.000,00	-	-	-	-	-		0,00	KECAMATAN SANGGAU LEDO		
	-	Administrasi Umum Perangkat Daerah	-	-			-	166.000.000,00			-	-	-	-	0,00	KECAMATAN SANGGAU LEDO		
	-	Penyediaan Bahan Logistik Kantor																
			<i>Jumlah Paket Bahan Logistik Kantor yang Disediakan</i>				1 Paket	15.000.000,00	Kab. Bengkayang, Semua Kecamatan, Semua Kel/Desa	-	-	-	-		0,00	KECAMATAN SANGGAU LEDO		
		KECAMATAN JAGOI BABANG						2.021.639.766,00							28.276.353.323,00			
	7	UNSUR KEWILAYAHAN						2.021.639.766,00							28.276.353.323,00			
	-	-						2.021.639.766,00							28.276.353.323,00			
1.	7.01.02	PROGRAM PENYELENGGARAAN PEMERINTAHAN DAN PELAYANAN PUBLIK	-	-			-	7.200.000,00						-	7.920.000,00			

NO	KODE	URUSAN / BIDANG URUSAN / PROGRAM / KEGIATAN / SUB KEGIATAN	INDIKATOR PROGRAM / KEGIATAN / SUB KEGIATAN	TARGET AKHIR PERIODE RENSTRA OPD	REALISASI CAPAIAN RENJA OPD TAHUN 2023	PRAKIRAAN CAPAIAN TARGET RENJA OPD TAHUN 2024	CAPAIAN KINERJA DAN KERANGKA PENDANAAN						KELOMPOK SASARAN	PRAKIRAAN MAJU RENCANA TAHUN 2026		PERANGKAT DAERAH PENANGGUNG JAWAB
							TARGET 2025	PAGU INDIKATIF (Rp)	LOKASI	SUMBER DANA	PRIORITAS			TARGET	PAGU INDIKATIF (Rp)	
											NASIONAL	DAERAH				
1	2	3	4	5	6	7	8	9	10	11	12	13	14	15	16	17
	7.01.02.2.03	Koordinasi Pemeliharaan Prasarana dan Sarana Pelayanan Umum	-	-			-	7.200.000,00			-	-	-	-	7.920.000,00	KECAMATAN JAGOI BABANG
	7.01.02.2.03.0002	Pelaksanaan Pemeliharaan Prasarana dan Fasilitas Pelayanan Umum yang Melibatkan Pihak Swasta														
			<i>Jumlah Prasarana dan Fasilitas Pelayanan Umum yang Dipelihara dengan Melibatkan Pihak Swasta</i>				1 Unit	7.200.000,00	Kab. Bengkayang, Jagoi Babang, Semua Kel/Desa Kab. Bengkayang, Jagoi Babang, Semua Kel/Desa	DANA TRANSFER UMUM-DANA ALOKASI UMUM	-	-	-		7.920.000,00	KECAMATAN JAGOI BABANG
2.	7.01.03	PROGRAM PEMBERDAYAAN MASYARAKAT DESA DAN KELURAHAN	-	-			-	28.205.000,00						-	30.802.119,00	
	7.01.03.2.01	Koordinasi Kegiatan Pemberdayaan Desa	-	-			-	28.205.000,00			-	-	-	-	30.802.119,00	KECAMATAN JAGOI BABANG
	7.01.03.2.01.0003	Peningkatan Efektifitas Kegiatan Pemberdayaan Masyarakat di Wilayah Kecamatan														
			<i>Jumlah Laporan Peningkatan Efektivitas Kegiatan Pemberdayaan Masyarakat di Wilayah Kecamatan</i>				6 Laporan	28.205.000,00	Kab. Bengkayang, Jagoi Babang, Semua Kel/Desa Kab. Bengkayang, Jagoi Babang, Semua Kel/Desa	DANA TRANSFER UMUM-DANA ALOKASI UMUM	-	-	-		30.802.119,00	KECAMATAN JAGOI BABANG
3.	7.01.04	PROGRAM KOORDINASI KETENTRAMAN DAN KETERTIBAN UMUM	-	-			-	6.000.000,00						-	6.600.000,00	
	7.01.04.2.01	Koordinasi Upaya Penyelenggaraan Ketenteraman dan Ketertiban Umum	-	-			-	6.000.000,00			-	-	-	-	6.600.000,00	KECAMATAN JAGOI BABANG
	7.01.04.2.01.0001	Sinergitas dengan Kepolisian Negara Republik Indonesia, Tentara Nasional Indonesia dan Instansi Vertikal di Wilayah Kecamatan														
			<i>Jumlah Laporan Hasil Sinergitas dengan Kepolisian Negara Republik Indonesia, Tentara Nasional Indonesia dan Instansi Vertikal di Wilayah Kecamatan</i>				6 Laporan	6.000.000,00	Kab. Bengkayang, Jagoi Babang, Semua Kel/Desa Kab. Bengkayang, Jagoi Babang, Semua Kel/Desa	DANA TRANSFER UMUM-DANA ALOKASI UMUM	-	-	-		6.600.000,00	KECAMATAN JAGOI BABANG
4.	7.01.05	PROGRAM PENYELENGGARAAN URUSAN PEMERINTAHAN UMUM	-	-			-	43.728.900,00						-	37.101.790,00	
	7.01.05.2.01	Penyelenggaraan Urusan Pemerintahan Umum Sesuai Penugasan Kepala Daerah	-	-			-	43.728.900,00			-	-	-	-	37.101.790,00	KECAMATAN JAGOI BABANG
	7.01.05.2.01.0001	Pembinaan Wawasan Kebangsaan dan Ketahanan Nasional dalam rangka Memantapkan Pengamalan Pancasila, Pelaksanaan Undang-Undang Dasar Negara Republik Indonesia Tahun 1945, Pelestarian Bhinneka Tunggal Ika serta Pemertahanan dan Pemeliharaan Keutuhan Negara Kesatuan Republik Indonesia														

NO	KODE	URUSAN / BIDANG URUSAN / PROGRAM / KEGIATAN / SUB KEGIATAN	INDIKATOR PROGRAM / KEGIATAN / SUB KEGIATAN	TARGET AKHIR PERIODE RENSTRA OPD	REALISASI CAPAIAN RENJA OPD TAHUN 2023	PRAKIRAAN CAPAIAN TARGET RENJA OPD TAHUN 2024	CAPAIAN KINERJA DAN KERANGKA PENDANAAN						KELOMPOK SASARAN	PRAKIRAAN MAJU RENCANA TAHUN 2026		PERANGKAT DAERAH PENANGGUNG JAWAB
							TARGET 2025	PAGU INDIKATIF (Rp)	LOKASI	SUMBER DANA	PRIORITAS			TARGET	PAGU INDIKATIF (Rp)	
											NASIONAL	DAERAH				
1	2	3	4	5	6	7	8	9	10	11	12	13	14	15	16	17
			Jumlah Orang yang Mengikuti Pembinaan Wawasan Kebangsaan dan Ketahanan Nasional dalam rangka Memantapkan Pengamalan Pancasila, Pelaksanaan Undang-Undang Dasar Negara Republik Indonesia Tahun 1945, Pelestarian Bhinneka Tunggal Ika serta Pemertahanan dan Pemeliharaan Keutuhan Negara Kesatuan Republik Indonesia				350 Orang	27.148.900,00	Kab. Bengkayang, Jagoi Babang, Semua Kel/Desa Kab. Bengkayang, Jagoi Babang, Semua Kel/Desa	DANA TRANSFER UMUM-DANA ALOKASI UMUM	-	-	-		29.863.790,00	KECAMATAN JAGOI BABANG
	7.01.05.2.01.0004	Pembinaan Kerukunan Antar Suku dan Intra Suku, Umat Beragama, Ras, dan Golongan Lainnya Guna Mewujudkan Stabilitas Keamanan Lokal, Regional, dan Nasional														
			Jumlah Orang yang Mengikuti Pembinaan Kerukunan Antar Suku dan Intra Suku , Umat Beragama, Ras, dan Golongan Lainnya Guna Mewujudkan Stabilitas Keamanan Lokal, Regional, dan Nasional				50 Orang	10.000.000,00	Kab. Bengkayang, Jagoi Babang, Semua Kel/Desa Kab. Bengkayang, Jagoi Babang, Semua Kel/Desa	DANA TRANSFER UMUM-DANA ALOKASI UMUM	-	-	-		0,00	KECAMATAN JAGOI BABANG
	7.01.05.2.01.0005	Penanganan Konflik Sosial Sesuai Ketentuan Peraturan Perundang-Undangan														
			Jumlah Laporan Konflik yang Ditangani Sesuai Ketentuan Peraturan Perundang-Undangan				6 Laporan	6.580.000,00	Kab. Bengkayang, Jagoi Babang, Semua Kel/Desa Kab. Bengkayang, Jagoi Babang, Semua Kel/Desa	DANA TRANSFER UMUM-DANA ALOKASI UMUM	-	-	-		7.238.000,00	KECAMATAN JAGOI BABANG
5.	7.01.06	PROGRAM PEMBINAAN DAN PENGAWASAN PEMERINTAHAN DESA	-	-			-	31.183.000,00						-	32.813.300,00	
	7.01.06.2.01	Fasilitasi, Rekomendasi dan Koordinasi Pembinaan dan Pengawasan Pemerintahan Desa	-	-			-	31.183.000,00			-	-	-	-	32.813.300,00	KECAMATAN JAGOI BABANG
	7.01.06.2.01.0003	Fasilitasi Pengelolaan Keuangan Desa dan Pendayagunaan Aset Desa														
			Jumlah Dokumen yang Difasilitasi dalam rangka Pengelolaan Keuangan Desa dan Pendayagunaan Aset Desa				6 Dokumen	9.293.000,00	Kab. Bengkayang, Jagoi Babang, Semua Kel/Desa Kab. Bengkayang, Jagoi Babang, Semua Kel/Desa	DANA TRANSFER UMUM-DANA ALOKASI UMUM	-	-	-		10.222.300,00	KECAMATAN JAGOI BABANG
	7.01.06.2.01.0005	Fasilitasi Pelaksanaan Tugas Kepala Desa dan Perangkat Desa														

NO	KODE	URUSAN / BIDANG URUSAN / PROGRAM / KEGIATAN / SUB KEGIATAN	INDIKATOR PROGRAM / KEGIATAN / SUB KEGIATAN	TARGET AKHIR PERIODE RENSTRA OPD	REALISASI CAPAIAN RENJA OPD TAHUN 2023	PRAKIRAAN CAPAIAN TARGET RENJA OPD TAHUN 2024	CAPAIAN KINERJA DAN KERANGKA PENDANAAN						KELOMPOK SASARAN	PRAKIRAAN MAJU RENCANA TAHUN 2026		PERANGKAT DAERAH PENANGGUNG JAWAB
							TARGET 2025	PAGU INDIKATIF (Rp)	LOKASI	SUMBER DANA	PRIORITAS			TARGET	PAGU INDIKATIF (Rp)	
											NASIONAL	DAERAH				
1	2	3	4	5	6	7	8	9	10	11	12	13	14	15	16	17
			Jumlah Dokumen Fasilitasi dalam rangka Pelaksanaan Tugas Kepala Desa dan Perangkat Desa				6 Dokumen	2.440.000,00	Kab. Bengkayang, Jagoi Babang, Semua Kel/Desa Kab. Bengkayang, Jagoi Babang, Semua Kel/Desa	DANA TRANSFER UMUM-DANA ALOKASI UMUM	-	-	-		2.684.000,00	KECAMATAN JAGOI BABANG
	7.01.06.2.01.0007	Fasilitasi Pelaksanaan Tugas dan Fungsi Badan Permusyawaratan Desa														
			Jumlah Dokumen Fasilitasi dalam rangka Pelaksanaan Tugas dan Fungsi Badan Permusyawaratan Desa				6 Dokumen	2.450.000,00	Kab. Bengkayang, Jagoi Babang, Semua Kel/Desa Kab. Bengkayang, Jagoi Babang, Semua Kel/Desa	DANA TRANSFER UMUM-DANA ALOKASI UMUM	-	-	-		2.607.000,00	KECAMATAN JAGOI BABANG
	7.01.06.2.01.0009	Fasilitasi Sinkronisasi Perencanaan Pembangunan Daerah dengan Pembangunan Desa														
			Jumlah Dokumen Sinkronisasi Perencanaan Pembangunan Daerah dengan Pembangunan Desa				6 Dokumen	11.000.000,00	Kab. Bengkayang, Jagoi Babang, Semua Kel/Desa Kab. Bengkayang, Jagoi Babang, Semua Kel/Desa	DANA TRANSFER UMUM-DANA ALOKASI UMUM	-	-	-		11.100.000,00	KECAMATAN JAGOI BABANG
	7.01.06.2.01.0015	Fasilitasi Penataan, Pemanfaatan, dan Pendayagunaan Ruang Desa serta Penetapan dan Penegasan Batas Desa														
			Jumlah Dokumen Fasilitasi dalam rangka Penataan, Pemanfaatan, dan Pendayagunaan Ruang Desa serta Penetapan dan Penegasan Batas Desa				6 Dokumen	3.000.000,00	Kab. Bengkayang, Jagoi Babang, Semua Kel/Desa Kab. Bengkayang, Jagoi Babang, Semua Kel/Desa	DANA TRANSFER UMUM-DANA ALOKASI UMUM	-	-	-		3.100.000,00	KECAMATAN JAGOI BABANG
	7.01.06.2.01.0018	Koordinasi Pelaksanaan Pembangunan Kawasan Perdesaan di Wilayah Kecamatan														
			Jumlah Laporan Hasil Koordinasi Pelaksanaan Pembangunan Kawasan Perdesaan di Wilayah Kecamatan				6 Laporan	3.000.000,00	Kab. Bengkayang, Jagoi Babang, Semua Kel/Desa Kab. Bengkayang, Jagoi Babang, Semua Kel/Desa	DANA TRANSFER UMUM-DANA ALOKASI UMUM	-	-	-		3.100.000,00	KECAMATAN JAGOI BABANG
6.	-	PROGRAM PENUNJANG URUSAN PEMERINTAHAN DAERAH KABUPATEN/KOTA	-	-			-	1.905.322.866,00						-	28.161.116.114,00	
	-	Perencanaan, Penganggaran, dan Evaluasi Kinerja Perangkat Daerah	-	-			-	15.925.400,00			-	-	-	-	17.517.940,00	KECAMATAN JAGOI BABANG
	-	Koordinasi dan Penyusunan Dokumen Perubahan RKA-SKPD														

NO	KODE	URUSAN / BIDANG URUSAN / PROGRAM / KEGIATAN / SUB KEGIATAN	INDIKATOR PROGRAM / KEGIATAN / SUB KEGIATAN	TARGET AKHIR PERIODE RENSTRA OPD	REALISASI CAPAIAN RENJA OPD TAHUN 2023	PRAKIRAAN CAPAIAN TARGET RENJA OPD TAHUN 2024	CAPAIAN KINERJA DAN KERANGKA PENDANAAN						KELOMPOK SASARAN	PRAKIRAAN MAJU RENCANA TAHUN 2026		PERANGKAT DAERAH PENANGGUNG JAWAB		
							TARGET 2025	PAGU INDIKATIF (Rp)	LOKASI	SUMBER DANA	PRIORITAS			TARGET	PAGU INDIKATIF (Rp)			
											NASIONAL	DAERAH						
1	2	3	4	5	6	7	8	9	10	11	12	13	14	15	16	17		
			<i>Jumlah Dokumen Perubahan RKA-SKPD dan Laporan Hasil Koordinasi Penyusunan Dokumen Perubahan RKA-SKPD</i>				1 Dokumen	2.270.000,00	Kab. Bengkulu, Jagoi Babang, Semua Kel/Desa Kab. Bengkulu, Jagoi Babang, Semua Kel/Desa	DANA TRANSFER UMUM-DANA ALOKASI UMUM	-	-	-		2.497.000,00	KECAMATAN JAGOI BABANG		
	-	Koordinasi dan Penyusunan DPA-SKPD																
			<i>Jumlah Dokumen DPA-SKPD dan Laporan Hasil Koordinasi Penyusunan Dokumen DPA-SKPD</i>				1 Dokumen	2.254.400,00	Kab. Bengkulu, Jagoi Babang, Semua Kel/Desa Kab. Bengkulu, Jagoi Babang, Semua Kel/Desa	DANA TRANSFER UMUM-DANA ALOKASI UMUM	-	-	-		2.479.840,00	KECAMATAN JAGOI BABANG		
	-	Koordinasi dan Penyusunan Perubahan DPA- SKPD																
			<i>Jumlah Dokumen Perubahan DPA-SKPD dan Laporan Hasil Koordinasi Penyusunan Dokumen Perubahan DPA-SKPD</i>				1 Dokumen	2.270.000,00	Kab. Bengkulu, Jagoi Babang, Semua Kel/Desa Kab. Bengkulu, Jagoi Babang, Semua Kel/Desa	DANA TRANSFER UMUM-DANA ALOKASI UMUM	-	-	-		2.497.000,00	KECAMATAN JAGOI BABANG		
	-	Koordinasi dan Penyusunan Laporan Capaian Kinerja dan Ikhtisar Realisasi Kinerja SKPD																
			<i>Jumlah Laporan Capaian Kinerja dan Ikhtisar Realisasi Kinerja SKPD dan Laporan Hasil Koordinasi Penyusunan Laporan Capaian Kinerja dan Ikhtisar Realisasi Kinerja SKPD</i>				1 Laporan	2.270.000,00	Kab. Bengkulu, Jagoi Babang, Semua Kel/Desa Kab. Bengkulu, Jagoi Babang, Semua Kel/Desa	DANA TRANSFER UMUM-DANA ALOKASI UMUM	-	-	-		2.497.000,00	KECAMATAN JAGOI BABANG		
	-	Evaluasi Kinerja Perangkat Daerah																
			<i>Jumlah Laporan Evaluasi Kinerja Perangkat Daerah</i>				1 Laporan	2.270.000,00	Kab. Bengkulu, Jagoi Babang, Semua Kel/Desa Kab. Bengkulu, Jagoi Babang, Semua Kel/Desa	DANA TRANSFER UMUM-DANA ALOKASI UMUM	-	-	-		2.497.000,00	KECAMATAN JAGOI BABANG		
	-	Administrasi Keuangan Perangkat Daerah	-	-			-	1.499.723.270,00			-	-	-	-	1.649.695.597,00	KECAMATAN JAGOI BABANG		
	-	Penyediaan Gaji dan Tunjangan ASN																
			<i>Jumlah Orang yang Menerima Gaji dan Tunjangan ASN</i>				17 Orang/bulan	1.497.273.270,00	Kab. Bengkulu, Jagoi Babang, Semua Kel/Desa Kab. Bengkulu, Jagoi Babang, Semua Kel/Desa	DANA TRANSFER UMUM-DANA ALOKASI UMUM	-	-	-		1.647.000.597,00	KECAMATAN JAGOI BABANG		

NO	KODE	URUSAN / BIDANG URUSAN / PROGRAM / KEGIATAN / SUB KEGIATAN	INDIKATOR PROGRAM / KEGIATAN / SUB KEGIATAN	TARGET AKHIR PERIODE RENSTRA OPD	REALISASI CAPAIAN RENJA OPD TAHUN 2023	PRAKIRAAN CAPAIAN TARGET RENJA OPD TAHUN 2024	CAPAIAN KINERJA DAN KERANGKA PENDANAAN						KELOMPOK SASARAN	PRAKIRAAN MAJU RENCANA TAHUN 2026		PERANGKAT DAERAH PENANGGUNG JAWAB
							TARGET 2025	PAGU INDIKATIF (Rp)	LOKASI	SUMBER DANA	PRIORITAS			TARGET	PAGU INDIKATIF (Rp)	
											NASIONAL	DAERAH				
1	2	3	4	5	6	7	8	9	10	11	12	13	14	15	16	17
	-	Koordinasi dan Penyusunan Laporan Keuangan Akhir Tahun SKPD														
			<i>Jumlah Laporan Keuangan Akhir Tahun SKPD dan Laporan Hasil Koordinasi Penyusunan Laporan Keuangan Akhir Tahun SKPD</i>				1 Laporan	2.450.000,00	Kab. Bengkayang, Jagoi Babang, Semua Kel/Desa Kab. Bengkayang, Jagoi Babang, Semua Kel/Desa	DANA TRANSFER UMUM-DANA ALOKASI UMUM	-	-	-		2.695.000,00	KECAMATAN JAGOI BABANG
	-	Administrasi Umum Perangkat Daerah	-	-			-	195.245.600,00			-	-	-	-	208.814.694,00	KECAMATAN JAGOI BABANG
	-	Penyediaan Komponen Instalasi Listrik/Penerangan Bangunan Kantor														
			<i>Jumlah Paket Komponen Instalasi Listrik/Penerangan Bangunan Kantor yang Disediakan</i>				6 Paket	4.000.000,00	Kab. Bengkayang, Jagoi Babang, Semua Kel/Desa Kab. Bengkayang, Jagoi Babang, Semua Kel/Desa	DANA TRANSFER UMUM-DANA ALOKASI UMUM	-	-	-		4.100.000,00	KECAMATAN JAGOI BABANG
	-	Penyediaan Peralatan dan Perlengkapan Kantor														
			<i>Jumlah Paket Peralatan dan Perlengkapan Kantor yang Disediakan</i>				30 Paket	25.878.600,00	Kab. Bengkayang, Jagoi Babang, Semua Kel/Desa Kab. Bengkayang, Jagoi Babang, Semua Kel/Desa	DANA TRANSFER UMUM-DANA ALOKASI UMUM	-	-	-		28.466.460,00	KECAMATAN JAGOI BABANG
	-	Penyediaan Peralatan Rumah Tangga														
			<i>Jumlah Paket Peralatan Rumah Tangga yang Disediakan</i>				4 Paket	2.000.000,00	Kab. Bengkayang, Jagoi Babang, Semua Kel/Desa Kab. Bengkayang, Jagoi Babang, Semua Kel/Desa	DANA TRANSFER UMUM-DANA ALOKASI UMUM	-	-	-		2.100.000,00	KECAMATAN JAGOI BABANG
	-	Penyediaan Bahan Logistik Kantor														
			<i>Jumlah Paket Bahan Logistik Kantor yang Disediakan</i>				1000 Paket	25.595.000,00	Kab. Bengkayang, Jagoi Babang, Semua Kel/Desa Kab. Bengkayang, Jagoi Babang, Semua Kel/Desa	DANA TRANSFER UMUM-DANA ALOKASI UMUM	-	-	-		28.154.500,00	KECAMATAN JAGOI BABANG
	-	Penyediaan Barang Cetakan dan Penggandaan														

NO	KODE	URUSAN / BIDANG URUSAN / PROGRAM / KEGIATAN / SUB KEGIATAN	INDIKATOR PROGRAM / KEGIATAN / SUB KEGIATAN	TARGET AKHIR PERIODE RENSTRA OPD	REALISASI CAPAIAN RENJA OPD TAHUN 2023	PRAKIRAAN CAPAIAN TARGET RENJA OPD TAHUN 2024	CAPAIAN KINERJA DAN KERANGKA PENDANAAN						KELOMPOK SASARAN	PRAKIRAAN MAJU RENCANA TAHUN 2026		PERANGKAT DAERAH PENANGGUNG JAWAB
							TARGET 2025	PAGU INDIKATIF (Rp)	LOKASI	SUMBER DANA	PRIORITAS			TARGET	PAGU INDIKATIF (Rp)	
											NASIONAL	DAERAH				
1	2	3	4	5	6	7	8	9	10	11	12	13	14	15	16	17
			Jumlah Paket Barang Cetakan dan Penggandaan yang Disediakan				5 Paket	8.900.000,00	Kab. Bengkulu, Jagoi Babang, Semua Kel/Desa Kab. Bengkulu, Jagoi Babang, Semua Kel/Desa	DANA TRANSFER UMUM-DANA ALOKASI UMUM	-	-	-		9.778.534,00	KECAMATAN JAGOI BABANG
	-	Pemeliharaan Barang Milik Daerah Penunjang Urusan Pemerintahan Daerah	-	-			-	45.941.339,00			-	-	-	-	50.451.900,00	KECAMATAN JAGOI BABANG
	-	Penyediaan Jasa Pemeliharaan, Biaya Pemeliharaan, Pajak dan Perizinan Kendaraan Dinas Operasional atau Lapangan														
			Jumlah Kendaraan Dinas Operasional atau Lapangan yang Dipelihara dan dibayarkan Pajak dan Perizinannya				6 Unit	7.125.000,00	Kab. Bengkulu, Jagoi Babang, Semua Kel/Desa Kab. Bengkulu, Jagoi Babang, Semua Kel/Desa	DANA TRANSFER UMUM-DANA ALOKASI UMUM	-	-	-		7.837.500,00	KECAMATAN JAGOI BABANG
	-	Penyediaan Jasa Pemeliharaan, Biaya Pemeliharaan, dan Pajak Kendaraan Perorangan Dinas atau Kendaraan Dinas Jabatan														
			Jumlah Kendaraan Perorangan Dinas atau Kendaraan Dinas Jabatan yang Dipelihara dan dibayarkan Pajaknya				6 Unit	25.740.000,00	Kab. Bengkulu, Jagoi Babang, Semua Kel/Desa Kab. Bengkulu, Jagoi Babang, Semua Kel/Desa	DANA TRANSFER UMUM-DANA ALOKASI UMUM	-	-	-		28.314.000,00	KECAMATAN JAGOI BABANG
	-	Penyediaan Jasa Penunjang Urusan Pemerintahan Daerah	-	-			-	120.487.257,00			-	-	-	-	132.535.983,00	KECAMATAN JAGOI BABANG
	-	Penyediaan Jasa Pelayanan Umum Kantor														
			Jumlah Laporan Penyediaan Jasa Pelayanan Umum Kantor yang Disediakan				12 Laporan	83.463.257,00	Kab. Bengkulu, Jagoi Babang, Semua Kel/Desa Kab. Bengkulu, Jagoi Babang, Semua Kel/Desa	DANA TRANSFER UMUM-DANA ALOKASI UMUM	-	-	-		91.809.583,00	KECAMATAN JAGOI BABANG
	-	Penyediaan Jasa Komunikasi, Sumber Daya Air dan Listrik														
			Jumlah Laporan Penyediaan Jasa Komunikasi, Sumber Daya Air dan Listrik yang Disediakan				12 Laporan	34.000.000,00	Kab. Bengkulu, Jagoi Babang, Semua Kel/Desa Kab. Bengkulu, Jagoi Babang, Semua Kel/Desa	-	-	-	-		37.400.000,00	KECAMATAN JAGOI BABANG
	-	Penyediaan Jasa Surat Menyurat														

NO	KODE	URUSAN / BIDANG URUSAN / PROGRAM / KEGIATAN / SUB KEGIATAN	INDIKATOR PROGRAM / KEGIATAN / SUB KEGIATAN	TARGET AKHIR PERIODE RENSTRA OPD	REALISASI CAPAIAN RENJA OPD TAHUN 2023	PRAKIRAAN CAPAIAN TARGET RENJA OPD TAHUN 2024	CAPAIAN KINERJA DAN KERANGKA PENDANAAN						KELOMPOK SASARAN	PRAKIRAAN MAJU RENCANA TAHUN 2026		PERANGKAT DAERAH PENANGGUNG JAWAB
							TARGET 2025	PAGU INDIKATIF (Rp)	LOKASI	SUMBER DANA	PRIORITAS			TARGET	PAGU INDIKATIF (Rp)	
											NASIONAL	DAERAH				
1	2	3	4	5	6	7	8	9	10	11	12	13	14	15	16	17
			<i>Jumlah Laporan Penyelenggaraan Rapat Koordinasi dan Konsultasi SKPD</i>				102 Laporan	95.500.000,00	Kab. Bengkayang, Semua Kecamatan, Semua Kel/Desa	DANA TRANSFER UMUM-DANA ALOKASI UMUM	-	-	-		99.506.000,00	KECAMATAN JAGOI BABANG
	-	Perencanaan, Penganggaran, dan Evaluasi Kinerja Perangkat Daerah	-	-			-	15.925.400,00			-	-	-	-	17.517.940,00	KECAMATAN JAGOI BABANG
	-	Penyusunan Dokumen Perencanaan Perangkat Daerah														
			<i>Jumlah Dokumen Perencanaan Perangkat Daerah</i>				2 Dokumen	2.351.000,00	Kab. Bengkayang, Jagoi Babang, Semua Kel/Desa Kab. Bengkayang, Jagoi Babang, Semua Kel/Desa	DANA TRANSFER UMUM-DANA ALOKASI UMUM	-	-	-		2.586.100,00	KECAMATAN JAGOI BABANG
	-	Koordinasi dan Penyusunan Dokumen RKA-SKPD														
			<i>Jumlah Dokumen RKA-SKPD dan Laporan Hasil Koordinasi Penyusunan Dokumen RKA-SKPD</i>				1 Dokumen	2.240.000,00	Kab. Bengkayang, Jagoi Babang, Semua Kel/Desa Kab. Bengkayang, Jagoi Babang, Semua Kel/Desa	DANA TRANSFER UMUM-DANA ALOKASI UMUM	-	-	-		2.464.000,00	KECAMATAN JAGOI BABANG
	-	Pemeliharaan Barang Milik Daerah Penunjang Urusan Pemerintahan Daerah	-	-			-	45.941.339,00			-	-	-	-	50.451.900,00	KECAMATAN JAGOI BABANG
	-	Pemeliharaan Peralatan dan Mesin Lainnya														
			<i>Jumlah Peralatan dan Mesin Lainnya yang Dipelihara</i>				5 Unit	3.000.000,00	Kab. Bengkayang, Jagoi Babang, Semua Kel/Desa Kab. Bengkayang, Jagoi Babang, Semua Kel/Desa	DANA TRANSFER UMUM-DANA ALOKASI UMUM	-	-	-		3.100.000,00	KECAMATAN JAGOI BABANG
	-	Administrasi Umum Perangkat Daerah	-	-			-	195.245.600,00			-	-	-	-	208.814.694,00	KECAMATAN JAGOI BABANG
	-	Fasilitasi Kunjungan Tamu														
			<i>Jumlah Laporan Fasilitasi Kunjungan Tamu</i>				12 Laporan	18.972.000,00	Kab. Bengkayang, Jagoi Babang, Semua Kel/Desa Kab. Bengkayang, Jagoi Babang, Semua Kel/Desa	DANA TRANSFER UMUM-DANA ALOKASI UMUM	-	-	-		20.869.200,00	KECAMATAN JAGOI BABANG
	-	Pemeliharaan Barang Milik Daerah Penunjang Urusan Pemerintahan Daerah	-	-			-	45.941.339,00			-	-	-	-	50.451.900,00	KECAMATAN JAGOI BABANG
	-	Pemeliharaan/Rehabilitasi Sarana dan Prasarana Pendukung Gedung Kantor atau Bangunan Lainnya														

NO	KODE	URUSAN / BIDANG URUSAN / PROGRAM / KEGIATAN / SUB KEGIATAN	INDIKATOR PROGRAM / KEGIATAN / SUB KEGIATAN	TARGET AKHIR PERIODE RENSTRA OPD	REALISASI CAPAIAN RENJA OPD TAHUN 2023	PRAKIRAAN CAPAIAN TARGET RENJA OPD TAHUN 2024	CAPAIAN KINERJA DAN KERANGKA PENDANAAN						KELOMPOK SASARAN	PRAKIRAAN MAJU RENCANA TAHUN 2026		PERANGKAT DAERAH PENANGGUNG JAWAB
							TARGET 2025	PAGU INDIKATIF (Rp)	LOKASI	SUMBER DANA	PRIORITAS			TARGET	PAGU INDIKATIF (Rp)	
											NASIONAL	DAERAH				
1	2	3	4	5	6	7	8	9	10	11	12	13	14	15	16	17
			Jumlah Sarana dan Prasarana Pendukung Gedung Kantor atau Bangunan Lainnya yang Dipelihara/Direhabilitasi				2 Unit	10.076.339,00	Kab. Bengkulu, Jagoi Babang, Semua Kel/Desa Kab. Bengkulu, Jagoi Babang, Semua Kel/Desa	DANA TRANSFER UMUM-DANA ALOKASI UMUM	-	-	-		11.200.400,00	KECAMATAN JAGOI BABANG
		KECAMATAN MONTERADO						2.462.850.173,00							2.418.761.816,00	
	7	UNSUR KEWILAYAHAN						2.462.850.173,00							2.418.761.816,00	
	-	-						2.462.850.173,00							2.418.761.816,00	
1.	7.01.02	PROGRAM PENYELENGGARAAN PEMERINTAHAN DAN PELAYANAN PUBLIK	-	-			-	5.000.000,00						-	5.125.000,00	
	7.01.02.2.01	Koordinasi Penyelenggaraan Kegiatan Pemerintahan di Tingkat Kecamatan	-	-			-	3.340.000,00			-	Meningkatkan Kualitas dan Kuantitas Infrastruktur Pelayanan Dasar dan Ekonomi PD4. Memperkuat kualitas pelayanan publik melalui transformasi digital	-	-	3.423.500,00	KECAMATAN MONTERADO
	7.01.02.2.01.0001	Koordinasi/Sinergi Perencanaan dan Pelaksanaan Kegiatan Pemerintahan dengan Perangkat Daerah dan Instansi Vertikal Terkait														
			Jumlah Laporan Koordinasi/Sinergi Perencanaan dan Pelaksanaan Kegiatan Pemerintahan dengan Perangkat Daerah dan Instansi Vertikal Terkait				4 Laporan	3.340.000,00	Kab. Bengkulu, Monterado, Semua Kel/Desa Kab. Bengkulu, Monterado, Semua Kel/Desa	DANA TRANSFER UMUM-DANA ALOKASI UMUM	-	Meningkatkan Kualitas dan Kuantitas Infrastruktur Pelayanan Dasar dan Ekonomi PD4. Memperkuat kualitas pelayanan publik melalui transformasi digital	-		3.423.500,00	KECAMATAN MONTERADO

NO	KODE	URUSAN / BIDANG URUSAN / PROGRAM / KEGIATAN / SUB KEGIATAN	INDIKATOR PROGRAM / KEGIATAN / SUB KEGIATAN	TARGET AKHIR PERIODE RENSTRA OPD	REALISASI CAPAIAN RENJA OPD TAHUN 2023	PRAKIRAAN CAPAIAN TARGET RENJA OPD TAHUN 2024	CAPAIAN KINERJA DAN KERANGKA PENDANAAN						KELOMPOK SASARAN	PRAKIRAAN MAJU RENCANA TAHUN 2026		PERANGKAT DAERAH PENANGGUNG JAWAB
							TARGET 2025	PAGU INDIKATIF (Rp)	LOKASI	SUMBER DANA	PRIORITAS			TARGET	PAGU INDIKATIF (Rp)	
											NASIONAL	DAERAH				
1	2	3	4	5	6	7	8	9	10	11	12	13	14	15	16	17
	7.01.02.2.02	Penyelenggaraan Urusan Pemerintahan yang Tidak Dilaksanakan oleh Unit Kerja Perangkat Daerah yang Ada di Kecamatan	-	-			-	1.660.000,00			-	Meningkatk an Kualitas dan Kuantitas In frastruktur Pelayanan Dasar dan Ekonomi PD4. Memp erkuat kualitas pel ayananan publik melalui tran sformasi digital	-	-	1.701.500,00	KECAMATAN MONTERADO
	7.01.02.2.02.0002	Fasilitasi Percepatan Pencapaian Standar Pelayanan Minimal di Wilayah Kecamatan														
			Jumlah Laporan Fasilitasi Percepatan Pencapaian Standar Pelayanan Minimal di Wilayah Kecamatan				4 Laporan	1.660.000,00	Kab. Bengkayang, Monterado, Semua Kel/Desa Kab. Bengkayang, Monterado, Semua Kel/Desa	DANA TRANSFER UMUM-DANA ALOKASI UMUM	-	Meningkatk an Kualitas dan Kuantitas In frastruktur Pelayanan Dasar dan Ekonomi PD4. Memp erkuat kualitas pel ayananan publik melalui tran sformasi digital	-		1.701.500,00	KECAMATAN MONTERADO
2.	7.01.03	PROGRAM PEMBERDAYAAN MASYARAKAT DESA DAN KELURAHAN	-	-			-	12.335.000,00						-	17.643.375,00	
	7.01.03.2.01	Koordinasi Kegiatan Pemberdayaan Desa	-	-			-	12.335.000,00			-	Memperkua t Ketahanan Ekonomi berbasis SDA, Hilirisasi Industri dan Pemberday aan Masyarakat PD1. Menin gkatkan ekonomi yang inklusif, mandiri dan berdaya saing berbasis SDA Unggulan	-	-	17.643.375,00	KECAMATAN MONTERADO
	7.01.03.2.01.0003	Peningkatan Efektifitas Kegiatan Pemberdayaan Masyarakat di Wilayah Kecamatan														

NO	KODE	URUSAN / BIDANG URUSAN / PROGRAM / KEGIATAN / SUB KEGIATAN	INDIKATOR PROGRAM / KEGIATAN / SUB KEGIATAN	TARGET AKHIR PERIODE RENSTRA OPD	REALISASI CAPAIAN RENJA OPD TAHUN 2023	PRAKIRAAN CAPAIAN TARGET RENJA OPD TAHUN 2024	CAPAIAN KINERJA DAN KERANGKA PENDANAAN						KELOMPOK SASARAN	PRAKIRAAN MAJU RENCANA TAHUN 2026		PERANGKAT DAERAH PENANGGUNG JAWAB
							TARGET 2025	PAGU INDIKATIF (Rp)	LOKASI	SUMBER DANA	PRIORITAS			TARGET	PAGU INDIKATIF (Rp)	
											NASIONAL	DAERAH				
1	2	3	4	5	6	7	8	9	10	11	12	13	14	15	16	17
			Jumlah Laporan Peningkatan Efektivitas Kegiatan Pemberdayaan Masyarakat di Wilayah Kecamatan				3 Laporan	12.335.000,00	Kab. Bengkayang, Monterado, Semua Kel/Desa Kab. Bengkayang, Monterado, Semua Kel/Desa	DANA TRANSFER UMUM-DANA ALOKASI UMUM	-	Memperkuat Ketahanan Ekonomi berbasis SDA, Hilirisasi Industri dan Pemberdayaan Masyarakat PD1. Meningkatkan ekonomi yang inklusif, mandiri dan berdayasaing berbasis SDA Unggulan	-		17.643.375,00	KECAMATAN MONTERADO
3.	7.01.05	PROGRAM PENYELENGGARAAN URUSAN PEMERINTAHAN UMUM	-	-			-	22.317.000,00						-	22.874.925,00	
	7.01.05.2.01	Penyelenggaraan Urusan Pemerintahan Umum Sesuai Penugasan Kepala Daerah	-	-			-	22.317.000,00			-	Meningkatkan Kualitas dan Kuantitas Infrastruktur Pelayanan Dasar dan Ekonomi PD3. Meningkatkan kualitas infrastruktur dasar	-	-	22.874.925,00	KECAMATAN MONTERADO
	7.01.05.2.01.0001	Pembinaan Wawasan Kebangsaan dan Ketahanan Nasional dalam rangka Memantapkan Pengamalan Pancasila, Pelaksanaan Undang-Undang Dasar Negara Republik Indonesia Tahun 1945, Pelestarian Bhinneka Tunggal Ika serta Pemertahanan dan Pemeliharaan Keutuhan Negara Kesatuan Republik Indonesia														
			Jumlah Orang yang Mengikuti Pembinaan Wawasan Kebangsaan dan Ketahanan Nasional dalam rangka Memantapkan Pengamalan Pancasila, Pelaksanaan Undang-Undang Dasar Negara Republik Indonesia Tahun 1945, Pelestarian Bhinneka Tunggal Ika serta Pemertahanan dan Pemeliharaan Keutuhan Negara Kesatuan Republik Indonesia				250 Orang	18.427.000,00	Kab. Bengkayang, Monterado, Semua Kel/Desa Kab. Bengkayang, Monterado, Semua Kel/Desa	DANA TRANSFER UMUM-DANA ALOKASI UMUM	-	Meningkatkan Kualitas dan Kuantitas Infrastruktur Pelayanan Dasar dan Ekonomi PD3. Meningkatkan kualitas infrastruktur dasar	-		18.887.675,00	KECAMATAN MONTERADO
	7.01.05.2.01.0005	Penanganan Konflik Sosial Sesuai Ketentuan Peraturan Perundang-Undangan														

NO	KODE	URUSAN / BIDANG URUSAN / PROGRAM / KEGIATAN / SUB KEGIATAN	INDIKATOR PROGRAM / KEGIATAN / SUB KEGIATAN	TARGET AKHIR PERIODE RENSTRA OPD	REALISASI CAPAIAN RENJA OPD TAHUN 2023	PRAKIRAAN CAPAIAN TARGET RENJA OPD TAHUN 2024	CAPAIAN KINERJA DAN KERANGKA PENDANAAN						KELOMPOK SASARAN	PRAKIRAAN MAJU RENCANA TAHUN 2026		PERANGKAT DAERAH PENANGGUNG JAWAB
							TARGET 2025	PAGU INDIKATIF (Rp)	LOKASI	SUMBER DANA	PRIORITAS			TARGET	PAGU INDIKATIF (Rp)	
											NASIONAL	DAERAH				
1	2	3	4	5	6	7	8	9	10	11	12	13	14	15	16	17
			Jumlah Laporan Konflik yang Ditangani Sesuai Ketentuan Peraturan Perundang-Undangan				5 Laporan	3.890.000,00	Kab. Bengkayang, Monterado, Semua Kel/Desa Kab. Bengkayang, Monterado, Semua Kel/Desa	DANA TRANSFER UMUM-DANA ALOKASI UMUM	-	Meningkatkan Kualitas dan Kuantitas Infrastruktur Pelayanan Dasar dan Ekonomi PD3. Meningkatkan kualitas infrastruktur dasar	-		3.987.250,00	KECAMATAN MONTERADO
4.	7.01.06	PROGRAM PEMBINAAN DAN PENGAWASAN PEMERINTAHAN DESA	-	-			-	23.788.000,00						-	24.382.700,00	
	7.01.06.2.01	Fasilitasi, Rekomendasi dan Koordinasi Pembinaan dan Pengawasan Pemerintahan Desa	-	-			-	23.788.000,00			-	Memperkuat Ketahanan Ekonomi berbasis SDA, Hilirisasi Industri dan Pemberdayaan Masyarakat PD2. Meningkatkan kualitas Pembangunan Sumber Daya Manusia yang berdayasaing	-	-	24.382.700,00	KECAMATAN MONTERADO
	7.01.06.2.01.0002	Fasilitasi Administrasi Tata Pemerintahan Desa														
			Jumlah Dokumen yang Difasilitasi dalam rangka Administrasi Tata Pemerintahan Desa				11 Dokumen	4.500.000,00	Kab. Bengkayang, Monterado, Semua Kel/Desa Kab. Bengkayang, Monterado, Semua Kel/Desa	DANA TRANSFER UMUM-DANA ALOKASI UMUM	-	Memperkuat Ketahanan Ekonomi berbasis SDA, Hilirisasi Industri dan Pemberdayaan Masyarakat PD2. Meningkatkan kualitas Pembangunan Sumber Daya Manusia yang berdayasaing	-		4.612.500,00	KECAMATAN MONTERADO
	7.01.06.2.01.0003	Fasilitasi Pengelolaan Keuangan Desa dan Pendayagunaan Aset Desa														

NO	KODE	URUSAN / BIDANG URUSAN / PROGRAM / KEGIATAN / SUB KEGIATAN	INDIKATOR PROGRAM / KEGIATAN / SUB KEGIATAN	TARGET AKHIR PERIODE RENSTRA OPD	REALISASI CAPAIAN RENJA OPD TAHUN 2023	PRAKIRAAN CAPAIAN TARGET RENJA OPD TAHUN 2024	CAPAIAN KINERJA DAN KERANGKA PENDANAAN						KELOMPOK SASARAN	PRAKIRAAN MAJU RENCANA TAHUN 2026		PERANGKAT DAERAH PENANGGUNG JAWAB
							TARGET 2025	PAGU INDIKATIF (Rp)	LOKASI	SUMBER DANA	PRIORITAS			TARGET	PAGU INDIKATIF (Rp)	
											NASIONAL	DAERAH				
1	2	3	4	5	6	7	8	9	10	11	12	13	14	15	16	17
			Jumlah Dokumen yang Difasilitasi dalam rangka Pengelolaan Keuangan Desa dan Pendayagunaan Aset Desa				11 Dokumen	4.235.000,00	Kab. Bengkayang, Monterado, Semua Kel/Desa Kab. Bengkayang, Monterado, Semua Kel/Desa	DANA TRANSFER UMUM-DANA ALOKASI UMUM	-	Memperkuat Ketahanan Ekonomi berbasis SDA, Hilirisasi Industri dan Pemberdayaan Masyarakat PD2. Meningkatkan kualitas Pembangunan Sumber Daya Manusia yang berdayasaing	-		4.340.875,00	KECAMATAN MONTERADO
	7.01.06.2.01.0007	Fasilitasi Pelaksanaan Tugas dan Fungsi Badan Permusyawaratan Desa														
			Jumlah Dokumen Fasilitasi dalam rangka Pelaksanaan Tugas dan Fungsi Badan Permusyawaratan Desa				11 Dokumen	4.944.000,00	Kab. Bengkayang, Monterado, Semua Kel/Desa Kab. Bengkayang, Monterado, Semua Kel/Desa	DANA TRANSFER UMUM-DANA ALOKASI UMUM	-	Memperkuat Ketahanan Ekonomi berbasis SDA, Hilirisasi Industri dan Pemberdayaan Masyarakat PD2. Meningkatkan kualitas Pembangunan Sumber Daya Manusia yang berdayasaing	-		5.067.600,00	KECAMATAN MONTERADO
	7.01.06.2.01.0009	Fasilitasi Sinkronisasi Perencanaan Pembangunan Daerah dengan Pembangunan Desa														

NO	KODE	URUSAN / BIDANG URUSAN / PROGRAM / KEGIATAN / SUB KEGIATAN	INDIKATOR PROGRAM / KEGIATAN / SUB KEGIATAN	TARGET AKHIR PERIODE RENSTRA OPD	REALISASI CAPAIAN RENJA OPD TAHUN 2023	PRAKIRAAN CAPAIAN TARGET RENJA OPD TAHUN 2024	CAPAIAN KINERJA DAN KERANGKA PENDANAAN						KELOMPOK SASARAN	PRAKIRAAN MAJU RENCANA TAHUN 2026		PERANGKAT DAERAH PENANGGUNG JAWAB
							TARGET 2025	PAGU INDIKATIF (Rp)	LOKASI	SUMBER DANA	PRIORITAS			TARGET	PAGU INDIKATIF (Rp)	
											NASIONAL	DAERAH				
1	2	3	4	5	6	7	8	9	10	11	12	13	14	15	16	17
			<i>Jumlah Dokumen Sinkronisasi Perencanaan Pembangunan Daerah dengan Pembangunan Desa</i>				11 Dokumen	4.944.000,00	Kab. Bengkayang, Monterado, Semua Kel/Desa Kab. Bengkayang, Monterado, Semua Kel/Desa	DANA TRANSFER UMUM-DANA ALOKASI UMUM	-	Memperkuat Ketahanan Ekonomi berbasis SDA, Hilirisasi Industri dan Pemberdayaan Masyarakat PD2. Meningkatkan kualitas Pembangunan Sumber Daya Manusia yang berdayasaing	-		5.067.600,00	KECAMATAN MONTERADO
	7.01.06.2.01.0015	Fasilitasi Penataan, Pemanfaatan, dan Pendayagunaan Ruang Desa serta Penetapan dan Penegasan Batas Desa														
			<i>Jumlah Dokumen Fasilitas dalam rangka Penataan, Pemanfaatan, dan Pendayagunaan Ruang Desa serta Penetapan dan Penegasan Batas Desa</i>				11 Dokumen	5.165.000,00	Kab. Bengkayang, Monterado, Semua Kel/Desa Kab. Bengkayang, Monterado, Semua Kel/Desa	DANA TRANSFER UMUM-DANA ALOKASI UMUM	-	Memperkuat Ketahanan Ekonomi berbasis SDA, Hilirisasi Industri dan Pemberdayaan Masyarakat PD2. Meningkatkan kualitas Pembangunan Sumber Daya Manusia yang berdayasaing	-		5.294.125,00	KECAMATAN MONTERADO
5.	-	PROGRAM PENUNJANG URUSAN PEMERINTAHAN DAERAH KABUPATEN/KOTA	-	-			-	2.399.410.173,00						-	2.348.735.816,00	
	-	Perencanaan, Penganggaran, dan Evaluasi Kinerja Perangkat Daerah	-	-			-	26.000.000,00			-	Meningkatkan Kualitas Hidup Sumber Daya Manusia yang berdayasaing PD3. Meningkatkan kualitas infrastruktur dasar	-	-	26.650.000,00	KECAMATAN MONTERADO

NO	KODE	URUSAN / BIDANG URUSAN / PROGRAM / KEGIATAN / SUB KEGIATAN	INDIKATOR PROGRAM / KEGIATAN / SUB KEGIATAN	TARGET AKHIR PERIODE RENSTRA OPD	REALISASI CAPAIAN RENJA OPD TAHUN 2023	PRAKIRAAN CAPAIAN TARGET RENJA OPD TAHUN 2024	CAPAIAN KINERJA DAN KERANGKA PENDANAAN						KELOMPOK SASARAN	PRAKIRAAN MAJU RENCANA TAHUN 2026		PERANGKAT DAERAH PENANGGUNG JAWAB
							TARGET 2025	PAGU INDIKATIF (Rp)	LOKASI	SUMBER DANA	PRIORITAS			TARGET	PAGU INDIKATIF (Rp)	
											NASIONAL	DAERAH				
1	2	3	4	5	6	7	8	9	10	11	12	13	14	15	16	17
	-	Koordinasi dan Penyusunan DPA-SKPD														
			Jumlah Dokumen DPA-SKPD dan Laporan Hasil Koordinasi Penyusunan Dokumen DPA-SKPD				1 Dokumen	2.500.000,00	Kab. Bengkayang, Monterado, Semua Kel/Desa Kab. Bengkayang, Monterado, Semua Kel/Desa	DANA TRANSFER UMUM-DANA ALOKASI UMUM	-	Meningkatkan Kualitas Hidup Sumber Daya Manusia yang berdaya saing PD3. Meningkatkan kualitas infrastruktur dasar	-		2.562.500,00	KECAMATAN MONTERADO
	-	Koordinasi dan Penyusunan Dokumen Perubahan RKA-SKPD														
			Jumlah Dokumen Perubahan RKA-SKPD dan Laporan Hasil Koordinasi Penyusunan Dokumen Perubahan RKA-SKPD				3 Dokumen	5.000.000,00	Kab. Bengkayang, Monterado, Semua Kel/Desa Kab. Bengkayang, Monterado, Semua Kel/Desa	DANA TRANSFER UMUM-DANA ALOKASI UMUM	-	Meningkatkan Kualitas Hidup Sumber Daya Manusia yang berdaya saing PD3. Meningkatkan kualitas infrastruktur dasar	-		5.125.000,00	KECAMATAN MONTERADO
	-	Koordinasi dan Penyusunan Dokumen RKA-SKPD														
			Jumlah Dokumen RKA-SKPD dan Laporan Hasil Koordinasi Penyusunan Dokumen RKA-SKPD				1 Dokumen	2.500.000,00	Kab. Bengkayang, Monterado, Semua Kel/Desa Kab. Bengkayang, Monterado, Semua Kel/Desa	DANA TRANSFER UMUM-DANA ALOKASI UMUM	-	Meningkatkan Kualitas Hidup Sumber Daya Manusia yang berdaya saing PD3. Meningkatkan kualitas infrastruktur dasar	-		2.562.500,00	KECAMATAN MONTERADO
	-	Penyusunan Dokumen Perencanaan Perangkat Daerah														

NO	KODE	URUSAN / BIDANG URUSAN / PROGRAM / KEGIATAN / SUB KEGIATAN	INDIKATOR PROGRAM / KEGIATAN / SUB KEGIATAN	TARGET AKHIR PERIODE RENSTRA OPD	REALISASI CAPAIAN RENJA OPD TAHUN 2023	PRAKIRAAN CAPAIAN TARGET RENJA OPD TAHUN 2024	CAPAIAN KINERJA DAN KERANGKA PENDANAAN						KELOMPOK SASARAN	PRAKIRAAN MAJU RENCANA TAHUN 2026		PERANGKAT DAERAH PENANGGUNG JAWAB
							TARGET 2025	PAGU INDIKATIF (Rp)	LOKASI	SUMBER DANA	PRIORITAS			TARGET	PAGU INDIKATIF (Rp)	
											NASIONAL	DAERAH				
1	2	3	4	5	6	7	8	9	10	11	12	13	14	15	16	17
			Jumlah Dokumen Perencanaan Perangkat Daerah				3 Dokumen	5.000.000,00	Kab. Bengkayang, Monterado, Semua Kel/Desa Kab. Bengkayang, Monterado, Semua Kel/Desa	DANA TRANSFER UMUM-DANA ALOKASI UMUM	-	Meningkatk an Kualitas Hidup Sumber Daya Manusia yang berdaya saing PD3. Menin gkatkan kualitas infrastruktur dasar	-		5.125.000,00	KECAMATAN MONTERADO
	-	Koordinasi dan Penyusunan Perubahan DPA- SKPD														
			Jumlah Dokumen Perubahan DPA-SKPD dan Laporan Hasil Koordinasi Penyusunan Dokumen Perubahan DPA-SKPD				3 Dokumen	3.500.000,00	Kab. Bengkayang, Monterado, Semua Kel/Desa Kab. Bengkayang, Monterado, Semua Kel/Desa	DANA TRANSFER UMUM-DANA ALOKASI UMUM	-	Meningkatk an Kualitas Hidup Sumber Daya Manusia yang berdaya saing PD3. Menin gkatkan kualitas infrastruktur dasar	-		3.587.500,00	KECAMATAN MONTERADO
	-	Koordinasi dan Penyusunan Laporan Capaian Kinerja dan Ikhtisar Realisasi Kinerja SKPD														
			Jumlah Laporan Capaian Kinerja dan Ikhtisar Realisasi Kinerja SKPD dan Laporan Hasil Koordinasi Penyusunan Laporan Capaian Kinerja dan Ikhtisar Realisasi Kinerja SKPD				5 Laporan	7.500.000,00	Kab. Bengkayang, Monterado, Semua Kel/Desa Kab. Bengkayang, Monterado, Semua Kel/Desa	DANA TRANSFER UMUM-DANA ALOKASI UMUM	-	Meningkatk an Kualitas Hidup Sumber Daya Manusia yang berdaya saing PD3. Menin gkatkan kualitas infrastruktur dasar	-		7.687.500,00	KECAMATAN MONTERADO
	-	Administrasi Keuangan Perangkat Daerah	-	-			-	1.884.061.170,00			-	Meningkatk an Kualitas Hidup Sumber Daya Manusia yang berdaya saing PD3. Menin gkatkan kualitas infrastruktur dasar	-	-	1.907.874.061,00	KECAMATAN MONTERADO
	-	Penyediaan Gaji dan Tunjangan ASN														

NO	KODE	URUSAN / BIDANG URUSAN / PROGRAM / KEGIATAN / SUB KEGIATAN	INDIKATOR PROGRAM / KEGIATAN / SUB KEGIATAN	TARGET AKHIR PERIODE RENSTRA OPD	REALISASI CAPAIAN RENJA OPD TAHUN 2023	PRAKIRAAN CAPAIAN TARGET RENJA OPD TAHUN 2024	CAPAIAN KINERJA DAN KERANGKA PENDANAAN						KELOMPOK SASARAN	PRAKIRAAN MAJU RENCANA TAHUN 2026		PERANGKAT DAERAH PENANGGUNG JAWAB
							TARGET 2025	PAGU INDIKATIF (Rp)	LOKASI	SUMBER DANA	PRIORITAS			TARGET	PAGU INDIKATIF (Rp)	
											NASIONAL	DAERAH				
1	2	3	4	5	6	7	8	9	10	11	12	13	14	15	16	17
			Jumlah Orang yang Menerima Gaji dan Tunjangan ASN				16 Orang/bulan	1.773.481.170,00	Kab. Bengkayang, Monterado, Semua Kel/Desa Kab. Bengkayang, Monterado, Semua Kel/Desa	DANA TRANSFER UMUM-DANA ALOKASI UMUM	-	Meningkatk an Kualitas Hidup Sumber Daya Manusia yang berdaya saing PD3. Menin gkatkan kualitas infrastruktur dasar	-		1.794.529.561,00	KECAMATAN MONTERADO
	-	Penyediaan Administrasi Pelaksanaan Tugas ASN														
			Jumlah Dokumen Hasil Penyediaan Administrasi Pelaksanaan Tugas ASN				3 Dokumen	89.880.000,00	Kab. Bengkayang, Monterado, Semua Kel/Desa Kab. Bengkayang, Monterado, Semua Kel/Desa	DANA TRANSFER UMUM-DANA ALOKASI UMUM	-	Meningkatk an Kualitas Hidup Sumber Daya Manusia yang berdaya saing PD3. Menin gkatkan kualitas infrastruktur dasar	-		92.127.000,00	KECAMATAN MONTERADO
	-	Pelaksanaan Penatausahaan dan Pengujian/Verifikasi Keuangan SKPD														
			Jumlah Dokumen Penatausahaan dan Pengujian/Verifikasi Keuangan SKPD				12 Dokumen	15.000.000,00	Kab. Bengkayang, Monterado, Semua Kel/Desa Kab. Bengkayang, Monterado, Semua Kel/Desa	DANA TRANSFER UMUM-DANA ALOKASI UMUM	-	Meningkatk an Kualitas Hidup Sumber Daya Manusia yang berdaya saing PD3. Menin gkatkan kualitas infrastruktur dasar	-		15.375.000,00	KECAMATAN MONTERADO
	-	Koordinasi dan Penyusunan Laporan Keuangan Akhir Tahun SKPD														

NO	KODE	URUSAN / BIDANG URUSAN / PROGRAM / KEGIATAN / SUB KEGIATAN	INDIKATOR PROGRAM / KEGIATAN / SUB KEGIATAN	TARGET AKHIR PERIODE RENSTRA OPD	REALISASI CAPAIAN RENJA OPD TAHUN 2023	PRAKIRAAN CAPAIAN TARGET RENJA OPD TAHUN 2024	CAPAIAN KINERJA DAN KERANGKA PENDANAAN						KELOMPOK SASARAN	PRAKIRAAN MAJU RENCANA TAHUN 2026		PERANGKAT DAERAH PENANGGUNG JAWAB
							TARGET 2025	PAGU INDIKATIF (Rp)	LOKASI	SUMBER DANA	PRIORITAS			TARGET	PAGU INDIKATIF (Rp)	
											NASIONAL	DAERAH				
1	2	3	4	5	6	7	8	9	10	11	12	13	14	15	16	17
			Jumlah Laporan Keuangan Akhir Tahun SKPD dan Laporan Hasil Koordinasi Penyusunan Laporan Keuangan Akhir Tahun SKPD				2 Laporan	5.700.000,00	Kab. Bengkayang, Monterado, Semua Kel/Desa Kab. Bengkayang, Monterado, Semua Kel/Desa	DANA TRANSFER UMUM-DANA ALOKASI UMUM	-	Meningkatkan Kualitas Hidup Sumber Daya Manusia yang berdaya saing PD3. Meningkatkan kualitas infrastruktur dasar	-		5.842.500,00	KECAMATAN MONTERADO
	-	Administrasi Kepegawaian Perangkat Daerah	-	-			-	8.554.000,00			-	Meningkatkan Kualitas Hidup Sumber Daya Manusia yang berdaya saing PD3. Meningkatkan kualitas infrastruktur dasar	-	-	8.767.850,00	KECAMATAN MONTERADO
	-	Pendataan dan Pengolahan Administrasi Kepegawaian														
			Jumlah Dokumen Pendataan dan Pengolahan Administrasi Kepegawaian				16 Dokumen	8.554.000,00	Kab. Bengkayang, Monterado, Semua Kel/Desa Kab. Bengkayang, Monterado, Semua Kel/Desa	DANA TRANSFER UMUM-DANA ALOKASI UMUM	-	Meningkatkan Kualitas Hidup Sumber Daya Manusia yang berdaya saing PD3. Meningkatkan kualitas infrastruktur dasar	-		8.767.850,00	KECAMATAN MONTERADO
	-	Administrasi Umum Perangkat Daerah	-	-			-	118.457.500,00			-	Meningkatkan Kualitas Hidup Sumber Daya Manusia yang berdaya saing PD3. Meningkatkan kualitas infrastruktur dasar	-	-	166.737.230,00	KECAMATAN MONTERADO
	-	Penyediaan Komponen Instalasi Listrik/Penerangan Bangunan Kantor														

NO	KODE	URUSAN / BIDANG URUSAN / PROGRAM / KEGIATAN / SUB KEGIATAN	INDIKATOR PROGRAM / KEGIATAN / SUB KEGIATAN	TARGET AKHIR PERIODE RENSTRA OPD	REALISASI CAPAIAN RENJA OPD TAHUN 2023	PRAKIRAAN CAPAIAN TARGET RENJA OPD TAHUN 2024	CAPAIAN KINERJA DAN KERANGKA PENDANAAN						KELOMPOK SASARAN	PRAKIRAAN MAJU RENCANA TAHUN 2026		PERANGKAT DAERAH PENANGGUNG JAWAB
							TARGET 2025	PAGU INDIKATIF (Rp)	LOKASI	SUMBER DANA	PRIORITAS			TARGET	PAGU INDIKATIF (Rp)	
											NASIONAL	DAERAH				
1	2	3	4	5	6	7	8	9	10	11	12	13	14	15	16	17
			Jumlah Paket Komponen Instalasi Listrik/Penerangan Bangunan Kantor yang Disediakan				1 Paket	4.000.000,00	Kab. Bengkayang, Monterado, Semua Kel/Desa Kab. Bengkayang, Monterado, Semua Kel/Desa	DANA TRANSFER UMUM-DANA ALOKASI UMUM	-	Meningkatkan Kualitas Hidup Sumber Daya Manusia yang berdaya saing PD3. Meningkatkan kualitas infrastruktur dasar	-		4.100.000,00	KECAMATAN MONTERADO
	-	Penyediaan Peralatan dan Perlengkapan Kantor														
			Jumlah Paket Peralatan dan Perlengkapan Kantor yang Disediakan				1 Paket	24.755.000,00	Kab. Bengkayang, Monterado, Semua Kel/Desa Kab. Bengkayang, Monterado, Semua Kel/Desa	DANA TRANSFER UMUM-DANA ALOKASI UMUM	-	Meningkatkan Kualitas Hidup Sumber Daya Manusia yang berdaya saing PD3. Meningkatkan kualitas infrastruktur dasar	-		35.373.875,00	KECAMATAN MONTERADO
	-	Penyediaan Peralatan Rumah Tangga														
			Jumlah Paket Peralatan Rumah Tangga yang Disediakan				1 Paket	5.819.500,00	Kab. Bengkayang, Monterado, Semua Kel/Desa Kab. Bengkayang, Monterado, Semua Kel/Desa	DANA TRANSFER UMUM-DANA ALOKASI UMUM	-	-	-		10.964.988,00	KECAMATAN MONTERADO
	-	Penyediaan Bahan Logistik Kantor														
			Jumlah Paket Bahan Logistik Kantor yang Disediakan				1 Paket	17.845.000,00	Kab. Bengkayang, Monterado, Semua Kel/Desa Kab. Bengkayang, Monterado, Semua Kel/Desa	DANA TRANSFER UMUM-DANA ALOKASI UMUM	-	Meningkatkan Kualitas Hidup Sumber Daya Manusia yang berdaya saing PD3. Meningkatkan kualitas infrastruktur dasar	-		28.291.125,00	KECAMATAN MONTERADO
	-	Penyediaan Barang Cetakan dan Penggandaan														

NO	KODE	URUSAN / BIDANG URUSAN / PROGRAM / KEGIATAN / SUB KEGIATAN	INDIKATOR PROGRAM / KEGIATAN / SUB KEGIATAN	TARGET AKHIR PERIODE RENSTRA OPD	REALISASI CAPAIAN RENJA OPD TAHUN 2023	PRAKIRAAN CAPAIAN TARGET RENJA OPD TAHUN 2024	CAPAIAN KINERJA DAN KERANGKA PENDANAAN						KELOMPOK SASARAN	PRAKIRAAN MAJU RENCANA TAHUN 2026		PERANGKAT DAERAH PENANGGUNG JAWAB
							TARGET 2025	PAGU INDIKATIF (Rp)	LOKASI	SUMBER DANA	PRIORITAS			TARGET	PAGU INDIKATIF (Rp)	
											NASIONAL	DAERAH				
1	2	3	4	5	6	7	8	9	10	11	12	13	14	15	16	17
			Jumlah Paket Barang Cetakan dan Penggandaan yang Disediakan				1 Paket	8.585.000,00	Kab. Bengkayang, Monterado, Semua Kel/Desa Kab. Bengkayang, Monterado, Semua Kel/Desa	DANA TRANSFER UMUM-DANA ALOKASI UMUM	-	Meningkatk an Kualitas Hidup Sumber Daya Manusia yang berdaya saing PD3. Menin gkatkan kualitas infrastruktur dasar	-		13.800.917,00	KECAMATAN MONTERADO
	-	Penyelenggaraan Rapat Koordinasi dan Konsultasi SKPD														
			Jumlah Laporan Penyelenggaraan Rapat Koordinasi dan Konsultasi SKPD				108 Laporan	52.804.000,00	Kab. Bengkayang, Monterado, Semua Kel/Desa Kab. Bengkayang, Monterado, Semua Kel/Desa	DANA TRANSFER UMUM-DANA ALOKASI UMUM	-	Meningkatk an Kualitas Hidup Sumber Daya Manusia yang berdaya saing PD3. Menin gkatkan kualitas infrastruktur dasar	-		69.441.100,00	KECAMATAN MONTERADO
	-	Penatausahaan Arsip Dinamis pada SKPD														
			Jumlah Dokumen Penatausahaan Arsip Dinamis pada SKPD				6 Dokumen	4.649.000,00	Kab. Bengkayang, Monterado, Semua Kel/Desa Kab. Bengkayang, Monterado, Semua Kel/Desa	DANA TRANSFER UMUM-DANA ALOKASI UMUM	-	Meningkatk an Kualitas Hidup Sumber Daya Manusia yang berdaya saing PD3. Menin gkatkan kualitas infrastruktur dasar	-		4.765.225,00	KECAMATAN MONTERADO
	-	Pengadaan Barang Milik Daerah Penunjang Urusan Pemerintah Daerah	-	-			-	46.181.500,00			-	Meningkatk an Kualitas Hidup Sumber Daya Manusia yang berdaya saing PD3. Menin gkatkan kualitas infrastruktur dasar	-	-	0,00	KECAMATAN MONTERADO
	-	Pengadaan Sarana dan Prasarana Gedung Kantor atau Bangunan Lainnya														

NO	KODE	URUSAN / BIDANG URUSAN / PROGRAM / KEGIATAN / SUB KEGIATAN	INDIKATOR PROGRAM / KEGIATAN / SUB KEGIATAN	TARGET AKHIR PERIODE RENSTRA OPD	REALISASI CAPAIAN RENJA OPD TAHUN 2023	PRAKIRAAN CAPAIAN TARGET RENJA OPD TAHUN 2024	CAPAIAN KINERJA DAN KERANGKA PENDANAAN						KELOMPOK SASARAN	PRAKIRAAN MAJU RENCANA TAHUN 2026		PERANGKAT DAERAH PENANGGUNG JAWAB
							TARGET 2025	PAGU INDIKATIF (Rp)	LOKASI	SUMBER DANA	PRIORITAS			TARGET	PAGU INDIKATIF (Rp)	
											NASIONAL	DAERAH				
1	2	3	4	5	6	7	8	9	10	11	12	13	14	15	16	17
			Jumlah Unit Sarana dan Prasarana Gedung Kantor atau Bangunan Lainnya yang Disediakan				1 Unit	46.181.500,00	Kab. Bengkayang, Monterado, Semua Kel/Desa Kab. Bengkayang, Monterado, Semua Kel/Desa	DANA TRANSFER UMUM-DANA ALOKASI UMUM	-	Meningkatkan Kualitas Hidup Sumber Daya Manusia yang berdaya saing PD3. Meningkatkan kualitas infrastruktur dasar	-		0,00	KECAMATAN MONTERADO
	-	Penyediaan Jasa Penunjang Urusan Pemerintahan Daerah	-	-			-	259.369.003,00			-	Meningkatkan Kualitas Hidup Sumber Daya Manusia yang berdaya saing PD3. Meningkatkan kualitas infrastruktur dasar	-	-	180.500.000,00	KECAMATAN MONTERADO
	-	Penyediaan Jasa Surat Menyurat														
			Jumlah Laporan Penyediaan Jasa Surat Menyurat				50 Laporan	5.000.000,00	Kab. Bengkayang, Monterado, Semua Kel/Desa Kab. Bengkayang, Monterado, Semua Kel/Desa	DANA TRANSFER UMUM-DANA ALOKASI UMUM	-	Meningkatkan Kualitas Hidup Sumber Daya Manusia yang berdaya saing PD3. Meningkatkan kualitas infrastruktur dasar	-		5.125.000,00	KECAMATAN MONTERADO
	-	Penyediaan Jasa Komunikasi, Sumber Daya Air dan Listrik														
			Jumlah Laporan Penyediaan Jasa Komunikasi, Sumber Daya Air dan Listrik yang Disediakan				24 Laporan	15.000.000,00	Kab. Bengkayang, Monterado, Semua Kel/Desa Kab. Bengkayang, Monterado, Semua Kel/Desa	DANA TRANSFER UMUM-DANA ALOKASI UMUM	-	Meningkatkan Kualitas Hidup Sumber Daya Manusia yang berdaya saing PD3. Meningkatkan kualitas infrastruktur dasar	-		15.375.000,00	KECAMATAN MONTERADO
	-	Penyediaan Jasa Pelayanan Umum Kantor														

NO	KODE	URUSAN / BIDANG URUSAN / PROGRAM / KEGIATAN / SUB KEGIATAN	INDIKATOR PROGRAM / KEGIATAN / SUB KEGIATAN	TARGET AKHIR PERIODE RENSTRA OPD	REALISASI CAPAIAN RENJA OPD TAHUN 2023	PRAKIRAAN CAPAIAN TARGET RENJA OPD TAHUN 2024	CAPAIAN KINERJA DAN KERANGKA PENDANAAN						KELOMPOK SASARAN	PRAKIRAAN MAJU RENCANA TAHUN 2026		PERANGKAT DAERAH PENANGGUNG JAWAB
							TARGET 2025	PAGU INDIKATIF (Rp)	LOKASI	SUMBER DANA	PRIORITAS			TARGET	PAGU INDIKATIF (Rp)	
											NASIONAL	DAERAH				
1	2	3	4	5	6	7	8	9	10	11	12	13	14	15	16	17
			Jumlah Laporan Penyediaan Jasa Pelayanan Umum Kantor yang Disediakan				84 Laporan	239.369.003,00	Kab. Bengkayang, Monterado, Semua Kel/Desa Kab. Bengkayang, Monterado, Semua Kel/Desa	DANA TRANSFER UMUM-DANA ALOKASI UMUM	-	Meningkatk an Kualitas Hidup Sumber Daya Manusia yang berdaya saing PD3. Menin gkatkan kualitas infrastruktur dasar	-		160.000.000,00	KECAMATAN MONTERADO
	-	Pemeliharaan Barang Milik Daerah Penunjang Urusan Pemerintahan Daerah	-	-			-	56.787.000,00			-	Meningkatk an Kualitas Hidup Sumber Daya Manusia yang berdaya saing PD3. Menin gkatkan kualitas infrastruktur dasar	-	-	58.206.675,00	KECAMATAN MONTERADO
	-	Penyediaan Jasa Pemeliharaan, Biaya Pemeliharaan, dan Pajak Kendaraan Perorangan Dinas atau Kendaraan Dinas Jabatan														
			Jumlah Kendaraan Perorangan Dinas atau Kendaraan Dinas Jabatan yang Dipelihara dan dibayarkan Pajaknya				5 Unit	29.007.000,00	Kab. Bengkayang, Monterado, Semua Kel/Desa Kab. Bengkayang, Monterado, Semua Kel/Desa	DANA TRANSFER UMUM-DANA ALOKASI UMUM	-	Meningkatk an Kualitas Hidup Sumber Daya Manusia yang berdaya saing PD3. Menin gkatkan kualitas infrastruktur dasar	-		29.732.175,00	KECAMATAN MONTERADO
	-	Pemeliharaan Peralatan dan Mesin Lainnya														
			Jumlah Peralatan dan Mesin Lainnya yang Dipelihara				10 Unit	6.000.000,00	Kab. Bengkayang, Monterado, Semua Kel/Desa Kab. Bengkayang, Monterado, Semua Kel/Desa	DANA TRANSFER UMUM-DANA ALOKASI UMUM	-	Meningkatk an Kualitas Hidup Sumber Daya Manusia yang berdaya saing PD3. Menin gkatkan kualitas infrastruktur dasar	-		6.150.000,00	KECAMATAN MONTERADO
	-	Pemeliharaan/Rehabilitasi Sarana dan Prasarana Pendukung Gedung Kantor atau Bangunan Lainnya														

NO	KODE	URUSAN / BIDANG URUSAN / PROGRAM / KEGIATAN / SUB KEGIATAN	INDIKATOR PROGRAM / KEGIATAN / SUB KEGIATAN	TARGET AKHIR PERIODE RENSTRA OPD	REALISASI CAPAIAN RENJA OPD TAHUN 2023	PRAKIRAAN CAPAIAN TARGET RENJA OPD TAHUN 2024	CAPAIAN KINERJA DAN KERANGKA PENDANAAN						KELOMPOK SASARAN	PRAKIRAAN MAJU RENCANA TAHUN 2026		PERANGKAT DAERAH PENANGGUNG JAWAB		
							TARGET 2025	PAGU INDIKATIF (Rp)	LOKASI	SUMBER DANA	PRIORITAS			TARGET	PAGU INDIKATIF (Rp)			
											NASIONAL	DAERAH						
1	2	3	4	5	6	7	8	9	10	11	12	13	14	15	16	17		
			<i>Jumlah Sarana dan Prasarana Pendukung Gedung Kantor atau Bangunan Lainnya yang Dipelihara/Direhabilitasi</i>				2 Unit	21.780.000,00	Kab. Bengkayang, Monterado, Semua Kel/Desa Kab. Bengkayang, Monterado, Semua Kel/Desa	DANA TRANSFER UMUM-DANA ALOKASI UMUM	-	Meningkatk an Kualitas Hidup Sumber Daya Manusia yang berdaya saing PD3. Menin gkatkan kualitas infrastruktur dasar	-		22.324.500,00	KECAMATAN MONTERADO		
		KECAMATAN TERIAK						2.480.859.873,00							2.367.072.951,00			
	7	UNSUR KEWILAYAHAN						2.480.859.873,00							2.367.072.951,00			
	-	-						2.480.859.873,00							2.367.072.951,00			
1.	7.01.02	PROGRAM PENYELENGGARAAN PEMERINTAHAN DAN PELAYANAN PUBLIK	-	-			-	5.460.000,00						-	0,00			
	7.01.02.2.01	Koordinasi Penyelenggaraan Kegiatan Pemerintahan di Tingkat Kecamatan	-	-			-	5.460.000,00			-	-	-	-	0,00	KECAMATAN TERIAK		
	7.01.02.2.01.0002	Peningkatan Efektifitas Kegiatan Pemerintahan di Tingkat Kecamatan																
			<i>Jumlah Dokumen Peningkatan Efektifitas Kegiatan Pemerintahan di Tingkat Kecamatan</i>				0 Dokumen	5.460.000,00	Kab. Bengkayang, Semua Kecamatan, Semua Kel/Desa	DANA TRANSFER UMUM-DANA ALOKASI UMUM	-	-	-		0,00	KECAMATAN TERIAK		
2.	7.01.03	PROGRAM PEMBERDAYAAN MASYARAKAT DESA DAN KELURAHAN	-	-			-	34.859.680,00						-	0,00			
	7.01.03.2.01	Koordinasi Kegiatan Pemberdayaan Desa	-	-			-	34.859.680,00			-	-	-	-	0,00	KECAMATAN TERIAK		
	7.01.03.2.01.0003	Peningkatan Efektifitas Kegiatan Pemberdayaan Masyarakat di Wilayah Kecamatan																
			<i>Jumlah Laporan Peningkatan Efektivitas Kegiatan Pemberdayaan Masyarakat di Wilayah Kecamatan</i>				0 Laporan	34.859.680,00	Kab. Bengkayang, Semua Kecamatan, Semua Kel/Desa	DANA TRANSFER UMUM-DANA ALOKASI UMUM	-	-	-		0,00	KECAMATAN TERIAK		
3.	7.01.04	PROGRAM KOORDINASI KETENTRAMAN DAN KETERTIBAN UMUM	-	-			-	5.085.000,00						-	0,00			

NO	KODE	URUSAN / BIDANG URUSAN / PROGRAM / KEGIATAN / SUB KEGIATAN	INDIKATOR PROGRAM / KEGIATAN / SUB KEGIATAN	TARGET AKHIR PERIODE RENSTRA OPD	REALISASI CAPAIAN RENJA OPD TAHUN 2023	PRAKIRAAN CAPAIAN TARGET RENJA OPD TAHUN 2024	CAPAIAN KINERJA DAN KERANGKA PENDANAAN						KELOMPOK SASARAN	PRAKIRAAN MAJU RENCANA TAHUN 2026		PERANGKAT DAERAH PENANGGUNG JAWAB
							TARGET 2025	PAGU INDIKATIF (Rp)	LOKASI	SUMBER DANA	PRIORITAS			TARGET	PAGU INDIKATIF (Rp)	
											NASIONAL	DAERAH				
1	2	3	4	5	6	7	8	9	10	11	12	13	14	15	16	17
	7.01.04.2.01	Koordinasi Upaya Penyelenggaraan Ketenteraman dan Ketertiban Umum	-	-			-	5.085.000,00			-	Memperkuat transformasi pelayanan publik PD4. Memperkuat kualitas pelayanan publik melalui transformasi digital	-	-	0,00	KECAMATAN TERIAK
	7.01.04.2.01.0002	Harmonisasi Hubungan dengan Tokoh Agama dan Tokoh Masyarakat														
			Jumlah Laporan Pelaksanaan Harmonisasi Hubungan dengan Tokoh Agama dan Tokoh Masyarakat				0 Laporan	5.085.000,00	Kab. Bengkayang, Semua Kecamatan, Semua Kel/Desa	DANA TRANSFER UMUM-DANA ALOKASI UMUM	-	Memperkuat transformasi pelayanan publik PD4. Memperkuat kualitas pelayanan publik melalui transformasi digital	-		0,00	KECAMATAN TERIAK
4.	7.01.05	PROGRAM PENYELENGGARAAN URUSAN PEMERINTAHAN UMUM	-	-			-	62.170.920,00						-	0,00	
	7.01.05.2.01	Penyelenggaraan Urusan Pemerintahan Umum Sesuai Penugasan Kepala Daerah	-	-			-	62.170.920,00			-	Memperkuat transformasi pelayanan publik PD4. Memperkuat kualitas pelayanan publik melalui transformasi digital	-	-	0,00	KECAMATAN TERIAK
	7.01.05.2.01.0001	Pembinaan Wawasan Kebangsaan dan Ketahanan Nasional dalam rangka Memantapkan Pengamalan Pancasila, Pelaksanaan Undang-Undang Dasar Negara Republik Indonesia Tahun 1945, Pelestarian Bhinneka Tunggal Ika serta Pemertahanan dan Pemeliharaan Keutuhan Negara Kesatuan Republik Indonesia														

NO	KODE	URUSAN / BIDANG URUSAN / PROGRAM / KEGIATAN / SUB KEGIATAN	INDIKATOR PROGRAM / KEGIATAN / SUB KEGIATAN	TARGET AKHIR PERIODE RENSTRA OPD	REALISASI CAPAIAN RENJA OPD TAHUN 2023	PRAKIRAAN CAPAIAN TARGET RENJA OPD TAHUN 2024	CAPAIAN KINERJA DAN KERANGKA PENDANAAN						KELOMPOK SASARAN	PRAKIRAAN MAJU RENCANA TAHUN 2026		PERANGKAT DAERAH PENANGGUNG JAWAB
							TARGET 2025	PAGU INDIKATIF (Rp)	LOKASI	SUMBER DANA	PRIORITAS			TARGET	PAGU INDIKATIF (Rp)	
											NASIONAL	DAERAH				
1	2	3	4	5	6	7	8	9	10	11	12	13	14	15	16	17
			Jumlah Orang yang Mengikuti Pembinaan Wawasan Kebangsaan dan Ketahanan Nasional dalam rangka Memantapkan Pengamalan Pancasila, Pelaksanaan Undang-Undang Dasar Negara Republik Indonesia Tahun 1945, Pelestarian Bhinneka Tunggal Ika serta Pemertahanan dan Pemeliharaan Keutuhan Negara Kesatuan Republik Indonesia				0 Orang	26.731.920,00	Kab. Bengkayang, Semua Kecamatan, Semua Kel/Desa	DANA TRANSFER UMUM-DANA ALOKASI UMUM	-	Memperkuat transformasi pelayanan publik PD4. Memperkuat kualitas pelayananan publik melalui transformasi digital	-		0,00	KECAMATAN TERIAK
	7.01.05.2.01.0004	Pembinaan Kerukunan Antar Suku dan Intra Suku, Umat Beragama, Ras, dan Golongan Lainnya Guna Mewujudkan Stabilitas Keamanan Lokal, Regional, dan Nasional														
			Jumlah Orang yang Mengikuti Pembinaan Kerukunan Antar Suku dan Intra Suku , Umat Beragama, Ras, dan Golongan Lainnya Guna Mewujudkan Stabilitas Keamanan Lokal, Regional, dan Nasional				0 Orang	23.204.000,00	Kab. Bengkayang, Semua Kecamatan, Semua Kel/Desa	DANA TRANSFER UMUM-DANA ALOKASI UMUM	-	-	-		0,00	KECAMATAN TERIAK
	7.01.05.2.01.0005	Penanganan Konflik Sosial Sesuai Ketentuan Peraturan Perundang-Undangan														
			Jumlah Laporan Konflik yang Ditangani Sesuai Ketentuan Peraturan Perundang-Undangan				0 Laporan	12.235.000,00	Kab. Bengkayang, Semua Kecamatan, Semua Kel/Desa	DANA TRANSFER UMUM-DANA ALOKASI UMUM	-	-	-		0,00	KECAMATAN TERIAK
5.	7.01.06	PROGRAM PEMBINAAN DAN PENGAWASAN PEMERINTAHAN DESA	-	-			-	40.114.000,00						-	26.537.000,00	
	7.01.06.2.01	Fasilitasi, Rekomendasi dan Koordinasi Pembinaan dan Pengawasan Pemerintahan Desa	-	-			-	40.114.000,00			-	Memperkuat transformasi pelayanan publik PD4. Memperkuat kualitas pelayananan publik melalui transformasi digital	-	-	26.537.000,00	KECAMATAN TERIAK
	7.01.06.2.01.0003	Fasilitasi Pengelolaan Keuangan Desa dan Pendayagunaan Aset Desa														

NO	KODE	URUSAN / BIDANG URUSAN / PROGRAM / KEGIATAN / SUB KEGIATAN	INDIKATOR PROGRAM / KEGIATAN / SUB KEGIATAN	TARGET AKHIR PERIODE RENSTRA OPD	REALISASI CAPAIAN RENJA OPD TAHUN 2023	PRAKIRAAN CAPAIAN TARGET RENJA OPD TAHUN 2024	CAPAIAN KINERJA DAN KERANGKA PENDANAAN						KELOMPOK SASARAN	PRAKIRAAN MAJU RENCANA TAHUN 2026		PERANGKAT DAERAH PENANGGUNG JAWAB
							TARGET 2025	PAGU INDIKATIF (Rp)	LOKASI	SUMBER DANA	PRIORITAS			TARGET	PAGU INDIKATIF (Rp)	
											NASIONAL	DAERAH				
1	2	3	4	5	6	7	8	9	10	11	12	13	14	15	16	17
			<i>Jumlah Dokumen yang Difasilitasi dalam rangka Pengelolaan Keuangan Desa dan Pendayagunaan Aset Desa</i>				0 Dokumen	7.105.000,00	Kab. Bengkayang, Semua Kecamatan, Semua Kel/Desa	DANA TRANSFER UMUM-DANA ALOKASI UMUM	-	Memperkuat transformasi pelayanan publik PD4. Memperkuat kualitas pelayananan publik melalui transformasi digital	-		0,00	KECAMATAN TERIAK
	7.01.06.2.01.0005	Fasilitasi Pelaksanaan Tugas Kepala Desa dan Perangkat Desa														
			<i>Jumlah Dokumen Fasilitasi dalam rangka Pelaksanaan Tugas Kepala Desa dan Perangkat Desa</i>				0 Dokumen	6.472.000,00	Kab. Bengkayang, Semua Kecamatan, Semua Kel/Desa	DANA TRANSFER UMUM-DANA ALOKASI UMUM	-	-	-		0,00	KECAMATAN TERIAK
	7.01.06.2.01.0007	Fasilitasi Pelaksanaan Tugas dan Fungsi Badan Permusyawaratan Desa														
			<i>Jumlah Dokumen Fasilitasi dalam rangka Pelaksanaan Tugas dan Fungsi Badan Permusyawaratan Desa</i>				0 Dokumen	5.080.000,00	Kab. Bengkayang, Semua Kecamatan, Semua Kel/Desa	DANA TRANSFER UMUM-DANA ALOKASI UMUM	-	Memperkuat transformasi pelayanan publik PD4. Memperkuat kualitas pelayananan publik melalui transformasi digital	-		5.080.000,00	KECAMATAN TERIAK
	7.01.06.2.01.0013	Fasilitasi Penyusunan Perencanaan Pembangunan Partisipatif														
			<i>Jumlah Dokumen Fasilitasi dalam rangka Perencanaan Pembangunan Partisipatif</i>				0 Dokumen	16.317.000,00	Kab. Bengkayang, Semua Kecamatan, Semua Kel/Desa	DANA TRANSFER UMUM-DANA ALOKASI UMUM	-	Memperkuat transformasi pelayanan publik PD4. Memperkuat kualitas pelayananan publik melalui transformasi digital	-		16.317.000,00	KECAMATAN TERIAK
	7.01.06.2.01.0015	Fasilitasi Penataan, Pemanfaatan, dan Pendayagunaan Ruang Desa serta Penetapan dan Penegasan Batas Desa														

NO	KODE	URUSAN / BIDANG URUSAN / PROGRAM / KEGIATAN / SUB KEGIATAN	INDIKATOR PROGRAM / KEGIATAN / SUB KEGIATAN	TARGET AKHIR PERIODE RENSTRA OPD	REALISASI CAPAIAN RENJA OPD TAHUN 2023	PRAKIRAAN CAPAIAN TARGET RENJA OPD TAHUN 2024	CAPAIAN KINERJA DAN KERANGKA PENDANAAN						KELOMPOK SASARAN	PRAKIRAAN MAJU RENCANA TAHUN 2026		PERANGKAT DAERAH PENANGGUNG JAWAB		
							TARGET 2025	PAGU INDIKATIF (Rp)	LOKASI	SUMBER DANA	PRIORITAS			TARGET	PAGU INDIKATIF (Rp)			
											NASIONAL	DAERAH						
1	2	3	4	5	6	7	8	9	10	11	12	13	14	15	16	17		
			<i>Jumlah Dokumen Fasilitasi dalam rangka Penataan, Pemanfaatan, dan Pendayagunaan Ruang Desa serta Penetapan dan Penegasan Batas Desa</i>				0 Dokumen	5.140.000,00	Kab. Bengkayang, Semua Kecamatan, Semua Kel/Desa	DANA TRANSFER UMUM-DANA ALOKASI UMUM	-	Memperkuat transformasi pelayanan publik PD4. Memperkuat kualitas pelayananan publik melalui transformasi digital	-		5.140.000,00	KECAMATAN TERIAK		
6.	-	PROGRAM PENUNJANG URUSAN PEMERINTAHAN DAERAH KABUPATEN/KOTA	-	-			-	2.333.170.273,00						-	2.340.535.951,00			
	-	Penyediaan Jasa Penunjang Urusan Pemerintahan Daerah	-	-			-	138.509.837,00			-	Memperkuat transformasi pelayanan publik PD4. Memperkuat kualitas pelayananan publik melalui transformasi digital	-	-	205.349.632,00	KECAMATAN TERIAK		
	-	Penyediaan Jasa Komunikasi, Sumber Daya Air dan Listrik																
			<i>Jumlah Laporan Penyediaan Jasa Komunikasi, Sumber Daya Air dan Listrik yang Disediakan</i>				0 Laporan	22.720.000,00	Kab. Bengkayang, Semua Kecamatan, Semua Kel/Desa	DANA TRANSFER UMUM-DANA ALOKASI UMUM	-	Memperkuat transformasi pelayanan publik PD4. Memperkuat kualitas pelayananan publik melalui transformasi digital	-		22.720.000,00	KECAMATAN TERIAK		
	-	Penyediaan Jasa Surat Menyurat																
			<i>Jumlah Laporan Penyediaan Jasa Surat Menyurat</i>				0 Laporan	5.400.000,00	Kab. Bengkayang, Semua Kecamatan, Semua Kel/Desa	DANA TRANSFER UMUM-DANA ALOKASI UMUM	-	Memperkuat transformasi pelayanan publik PD4. Memperkuat kualitas pelayananan publik melalui transformasi digital	-		5.400.000,00	KECAMATAN TERIAK		

NO	KODE	URUSAN / BIDANG URUSAN / PROGRAM / KEGIATAN / SUB KEGIATAN	INDIKATOR PROGRAM / KEGIATAN / SUB KEGIATAN	TARGET AKHIR PERIODE RENSTRA OPD	REALISASI CAPAIAN RENJA OPD TAHUN 2023	PRAKIRAAN CAPAIAN TARGET RENJA OPD TAHUN 2024	CAPAIAN KINERJA DAN KERANGKA PENDANAAN						KELOMPOK SASARAN	PRAKIRAAN MAJU RENCANA TAHUN 2026		PERANGKAT DAERAH PENANGGUNG JAWAB
							TARGET 2025	PAGU INDIKATIF (Rp)	LOKASI	SUMBER DANA	PRIORITAS			TARGET	PAGU INDIKATIF (Rp)	
											NASIONAL	DAERAH				
1	2	3	4	5	6	7	8	9	10	11	12	13	14	15	16	17
	-	Administrasi Umum Perangkat Daerah	-	-			-	92.203.800,00			-	Memperkuat transformasi pelayanan publik PD4. Memperkuat kualitas pelayananan publik melalui transformasi digital	-	-	92.203.800,00	KECAMATAN TERIAK
	-	Dukungan Pelaksanaan Sistem Pemerintahan Berbasis Elektronik pada SKPD														
			Jumlah Dokumen Dukungan Pelaksanaan Sistem Pemerintahan Berbasis Elektronik pada SKPD				0 Dokumen	6.443.000,00	Kab. Bengkayang, Semua Kecamatan, Semua Kel/Desa	DANA TRANSFER UMUM-DANA ALOKASI UMUM	-	Memperkuat transformasi pelayanan publik PD4. Memperkuat kualitas pelayananan publik melalui transformasi digital	-		6.443.000,00	KECAMATAN TERIAK
	-	Penatausahaan Arsip Dinamis pada SKPD														
			Jumlah Dokumen Penatausahaan Arsip Dinamis pada SKPD				0 Dokumen	5.091.000,00	Kab. Bengkayang, Semua Kecamatan, Semua Kel/Desa	DANA TRANSFER UMUM-DANA ALOKASI UMUM	-	Memperkuat transformasi pelayanan publik PD4. Memperkuat kualitas pelayananan publik melalui transformasi digital	-		5.091.000,00	KECAMATAN TERIAK
	-	Penyelenggaraan Rapat Koordinasi dan Konsultasi SKPD														
			Jumlah Laporan Penyelenggaraan Rapat Koordinasi dan Konsultasi SKPD				0 Laporan	38.440.000,00	Kab. Bengkayang, Semua Kecamatan, Semua Kel/Desa	DANA TRANSFER UMUM-DANA ALOKASI UMUM	-	Memperkuat transformasi pelayanan publik PD4. Memperkuat kualitas pelayananan publik melalui transformasi digital	-		38.440.000,00	KECAMATAN TERIAK
	-	Penyediaan Peralatan dan Perlengkapan Kantor														

NO	KODE	URUSAN / BIDANG URUSAN / PROGRAM / KEGIATAN / SUB KEGIATAN	INDIKATOR PROGRAM / KEGIATAN / SUB KEGIATAN	TARGET AKHIR PERIODE RENSTRA OPD	REALISASI CAPAIAN RENJA OPD TAHUN 2023	PRAKIRAAN CAPAIAN TARGET RENJA OPD TAHUN 2024	CAPAIAN KINERJA DAN KERANGKA PENDANAAN						KELOMPOK SASARAN	PRAKIRAAN MAJU RENCANA TAHUN 2026		PERANGKAT DAERAH PENANGGUNG JAWAB		
							TARGET 2025	PAGU INDIKATIF (Rp)	LOKASI	SUMBER DANA	PRIORITAS			TARGET	PAGU INDIKATIF (Rp)			
											NASIONAL	DAERAH						
1	2	3	4	5	6	7	8	9	10	11	12	13	14	15	16	17		
			<i>Jumlah Paket Peralatan dan Perlengkapan Kantor yang Disediakan</i>				0 Paket	26.520.400,00	Kab. Bengkayang, Semua Kecamatan, Semua Kel/Desa	DANA TRANSFER UMUM-DANA ALOKASI UMUM	-	Memperkuat transformasi pelayanan publik PD4. Memperkuat kualitas pelayananan publik melalui transformasi digital	-		26.520.400,00	KECAMATAN TERIAK		
	-	Penyediaan Komponen Instalasi Listrik/Penerangan Bangunan Kantor																
			<i>Jumlah Paket Komponen Instalasi Listrik/Penerangan Bangunan Kantor yang Disediakan</i>				0 Paket	5.624.000,00	Kab. Bengkayang, Semua Kecamatan, Semua Kel/Desa	DANA TRANSFER UMUM-DANA ALOKASI UMUM	-	Memperkuat transformasi pelayanan publik PD4. Memperkuat kualitas pelayananan publik melalui transformasi digital	-		5.624.000,00	KECAMATAN TERIAK		
	-	Perencanaan, Penganggaran, dan Evaluasi Kinerja Perangkat Daerah	-	-			-	30.960.000,00			-	Memperkuat transformasi pelayanan publik PD4. Memperkuat kualitas pelayananan publik melalui transformasi digital	-	-	20.780.000,00	KECAMATAN TERIAK		
	-	Evaluasi Kinerja Perangkat Daerah																
			<i>Jumlah Laporan Evaluasi Kinerja Perangkat Daerah</i>				0 Laporan	5.300.000,00	Kab. Bengkayang, Semua Kecamatan, Semua Kel/Desa	DANA TRANSFER UMUM-DANA ALOKASI UMUM	-	Memperkuat transformasi pelayanan publik PD4. Memperkuat kualitas pelayananan publik melalui transformasi digital	-		5.300.000,00	KECAMATAN TERIAK		

NO	KODE	URUSAN / BIDANG URUSAN / PROGRAM / KEGIATAN / SUB KEGIATAN	INDIKATOR PROGRAM / KEGIATAN / SUB KEGIATAN	TARGET AKHIR PERIODE RENSTRA OPD	REALISASI CAPAIAN RENJA OPD TAHUN 2023	PRAKIRAAN CAPAIAN TARGET RENJA OPD TAHUN 2024	CAPAIAN KINERJA DAN KERANGKA PENDANAAN						KELOMPOK SASARAN	PRAKIRAAN MAJU RENCANA TAHUN 2026		PERANGKAT DAERAH PENANGGUNG JAWAB
							TARGET 2025	PAGU INDIKATIF (Rp)	LOKASI	SUMBER DANA	PRIORITAS			TARGET	PAGU INDIKATIF (Rp)	
											NASIONAL	DAERAH				
1	2	3	4	5	6	7	8	9	10	11	12	13	14	15	16	17
	-	Administrasi Umum Perangkat Daerah	-	-			-	92.203.800,00			-	Memperkuat transformasi pelayanan publik PD4. Memperkuat kualitas pelayanan publik melalui transformasi digital	-	-	92.203.800,00	KECAMATAN TERIAK
	-	Penyediaan Peralatan Rumah Tangga														
			Jumlah Paket Peralatan Rumah Tangga yang Disediakan				0 Paket	10.085.400,00	Kab. Bengkayang, Semua Kecamatan, Semua Kel/Desa	DANA TRANSFER UMUM-DANA ALOKASI UMUM	-	Memperkuat transformasi pelayanan publik PD4. Memperkuat kualitas pelayanan publik melalui transformasi digital	-		10.085.400,00	KECAMATAN TERIAK
	-	Perencanaan, Penganggaran, dan Evaluasi Kinerja Perangkat Daerah	-	-			-	30.960.000,00			-	Memperkuat transformasi pelayanan publik PD4. Memperkuat kualitas pelayanan publik melalui transformasi digital	-	-	20.780.000,00	KECAMATAN TERIAK
	-	Penyusunan Dokumen Perencanaan Perangkat Daerah														
			Jumlah Dokumen Perencanaan Perangkat Daerah				0 Dokumen	5.090.000,00	Kab. Bengkayang, Semua Kecamatan, Semua Kel/Desa	DANA TRANSFER UMUM-DANA ALOKASI UMUM	-	Memperkuat transformasi pelayanan publik PD4. Memperkuat kualitas pelayanan publik melalui transformasi digital	-		5.090.000,00	KECAMATAN TERIAK
	-	Koordinasi dan Penyusunan Dokumen RKA-SKPD														

NO	KODE	URUSAN / BIDANG URUSAN / PROGRAM / KEGIATAN / SUB KEGIATAN	INDIKATOR PROGRAM / KEGIATAN / SUB KEGIATAN	TARGET AKHIR PERIODE RENSTRA OPD	REALISASI CAPAIAN RENJA OPD TAHUN 2023	PRAKIRAAN CAPAIAN TARGET RENJA OPD TAHUN 2024	CAPAIAN KINERJA DAN KERANGKA PENDANAAN						KELOMPOK SASARAN	PRAKIRAAN MAJU RENCANA TAHUN 2026		PERANGKAT DAERAH PENANGGUNG JAWAB
							TARGET 2025	PAGU INDIKATIF (Rp)	LOKASI	SUMBER DANA	PRIORITAS			TARGET	PAGU INDIKATIF (Rp)	
											NASIONAL	DAERAH				
1	2	3	4	5	6	7	8	9	10	11	12	13	14	15	16	17
			Jumlah Dokumen RKA-SKPD dan Laporan Hasil Koordinasi Penyusunan Dokumen RKA-SKPD				0 Dokumen	10.180.000,00	Kab. Bengkayang, Semua Kecamatan, Semua Kel/Desa	DANA TRANSFER UMUM-DANA ALOKASI UMUM	-	Memperkuat transformasi pelayanan publik PD4. Memperkuat kualitas pelayananan publik melalui transformasi digital	-		0,00	KECAMATAN TERIAK
	-	Koordinasi dan Penyusunan Dokumen Perubahan RKA-SKPD														
			Jumlah Dokumen Perubahan RKA-SKPD dan Laporan Hasil Koordinasi Penyusunan Dokumen Perubahan RKA-SKPD				0 Dokumen	5.090.000,00	Kab. Bengkayang, Semua Kecamatan, Semua Kel/Desa	DANA TRANSFER UMUM-DANA ALOKASI UMUM	-	Memperkuat transformasi pelayanan publik PD4. Memperkuat kualitas pelayananan publik melalui transformasi digital	-		5.090.000,00	KECAMATAN TERIAK
	-	Koordinasi dan Penyusunan Perubahan DPA- SKPD														
			Jumlah Dokumen Perubahan DPA-SKPD dan Laporan Hasil Koordinasi Penyusunan Dokumen Perubahan DPA-SKPD				0 Dokumen	5.300.000,00	Kab. Bengkayang, Semua Kecamatan, Semua Kel/Desa	DANA TRANSFER UMUM-DANA ALOKASI UMUM	-	Memperkuat transformasi pelayanan publik PD4. Memperkuat kualitas pelayananan publik melalui transformasi digital	-		5.300.000,00	KECAMATAN TERIAK
	-	Penataan Organisasi	-	-			-	15.274.960,00			-	PD4. Memperkuat kualitas pelayananan publik melalui transformasi digital	-	-	0,00	KECAMATAN TERIAK
	-	Pengelolaan Kelembagaan dan Analisis Jabatan														
			Jumlah Dokumen Pengelolaan Kelembagaan dan Analisis Jabatan				0 Dokumen	15.274.960,00	Kab. Bengkayang, Semua Kecamatan, Semua Kel/Desa	DANA TRANSFER UMUM-DANA ALOKASI UMUM	-	PD4. Memperkuat kualitas pelayananan publik melalui transformasi digital	-		0,00	KECAMATAN TERIAK

NO	KODE	URUSAN / BIDANG URUSAN / PROGRAM / KEGIATAN / SUB KEGIATAN	INDIKATOR PROGRAM / KEGIATAN / SUB KEGIATAN	TARGET AKHIR PERIODE RENSTRA OPD	REALISASI CAPAIAN RENJA OPD TAHUN 2023	PRAKIRAAN CAPAIAN TARGET RENJA OPD TAHUN 2024	CAPAIAN KINERJA DAN KERANGKA PENDANAAN						KELOMPOK SASARAN	PRAKIRAAN MAJU RENCANA TAHUN 2026		PERANGKAT DAERAH PENANGGUNG JAWAB
							TARGET 2025	PAGU INDIKATIF (Rp)	LOKASI	SUMBER DANA	PRIORITAS			TARGET	PAGU INDIKATIF (Rp)	
											NASIONAL	DAERAH				
1	2	3	4	5	6	7	8	9	10	11	12	13	14	15	16	17
	-	Pemeliharaan Barang Milik Daerah Penunjang Urusan Pemerintahan Daerah	-	-			-	57.275.000,00			-	Memperkuat transformasi pelayanan publik PD4. Memperkuat kualitas pelayananan publik melalui transformasi digital	-	-	57.275.000,00	KECAMATAN TERIAK
	-	Pemeliharaan/Rehabilitasi Sarana dan Prasarana Pendukung Gedung Kantor atau Bangunan Lainnya														
			Jumlah Sarana dan Prasarana Pendukung Gedung Kantor atau Bangunan Lainnya yang Dipelihara/Direhabilitasi				0 Unit	14.733.500,00	Kab. Bengkayang, Semua Kecamatan, Semua Kel/Desa	DANA TRANSFER UMUM-DANA ALOKASI UMUM	-	Memperkuat transformasi pelayanan publik PD4. Memperkuat kualitas pelayananan publik melalui transformasi digital	-		14.733.500,00	KECAMATAN TERIAK
	-	Pemeliharaan/Rehabilitasi Sarana dan Prasarana Gedung Kantor atau Bangunan Lainnya														
			Jumlah Sarana dan Prasarana Gedung Kantor atau Bangunan Lainnya yang Dipelihara/Direhabilitasi				0 Unit	16.279.000,00	Kab. Bengkayang, Semua Kecamatan, Semua Kel/Desa	DANA TRANSFER UMUM-DANA ALOKASI UMUM	-	Memperkuat transformasi pelayanan publik PD4. Memperkuat kualitas pelayananan publik melalui transformasi digital	-		16.279.000,00	KECAMATAN TERIAK
	-	Penyediaan Jasa Pemeliharaan, Biaya Pemeliharaan, Pajak dan Perizinan Kendaraan Dinas Operasional atau Lapangan														
			Jumlah Kendaraan Dinas Operasional atau Lapangan yang Dipelihara dan dibayarkan Pajak dan Perizinannya				0 Unit	26.262.500,00	Kab. Bengkayang, Semua Kecamatan, Semua Kel/Desa	DANA TRANSFER UMUM-DANA ALOKASI UMUM	-	Memperkuat transformasi pelayanan publik PD4. Memperkuat kualitas pelayananan publik melalui transformasi digital	-		26.262.500,00	KECAMATAN TERIAK

NO	KODE	URUSAN / BIDANG URUSAN / PROGRAM / KEGIATAN / SUB KEGIATAN	INDIKATOR PROGRAM / KEGIATAN / SUB KEGIATAN	TARGET AKHIR PERIODE RENSTRA OPD	REALISASI CAPAIAN RENJA OPD TAHUN 2023	PRAKIRAAN CAPAIAN TARGET RENJA OPD TAHUN 2024	CAPAIAN KINERJA DAN KERANGKA PENDANAAN						KELOMPOK SASARAN	PRAKIRAAN MAJU RENCANA TAHUN 2026		PERANGKAT DAERAH PENANGGUNG JAWAB
							TARGET 2025	PAGU INDIKATIF (Rp)	LOKASI	SUMBER DANA	PRIORITAS			TARGET	PAGU INDIKATIF (Rp)	
											NASIONAL	DAERAH				
1	2	3	4	5	6	7	8	9	10	11	12	13	14	15	16	17
	-	Penyediaan Jasa Penunjang Urusan Pemerintahan Daerah	-	-			-	138.509.837,00			-	Memperkuat transformasi pelayanan publik PD4. Memperkuat kualitas pelayanan publik melalui transformasi digital	-	-	205.349.632,00	KECAMATAN TERIAK
	-	Penyediaan Jasa Pelayanan Umum Kantor														
			Jumlah Laporan Penyediaan Jasa Pelayanan Umum Kantor yang Disediakan				0 Laporan	97.546.037,00	Kab. Bengkayang, Semua Kecamatan, Semua Kel/Desa	DANA TRANSFER UMUM-DANA ALOKASI UMUM	-	Memperkuat transformasi pelayanan publik PD4. Memperkuat kualitas pelayanan publik melalui transformasi digital	-		164.385.832,00	KECAMATAN TERIAK
	-	Penyediaan Jasa Peralatan dan Perlengkapan Kantor														
			Jumlah Laporan Penyediaan Jasa Peralatan dan Perlengkapan Kantor yang Disediakan				0 Laporan	12.843.800,00	Kab. Bengkayang, Semua Kecamatan, Semua Kel/Desa	DANA TRANSFER UMUM-DANA ALOKASI UMUM	-	Memperkuat transformasi pelayanan publik PD4. Memperkuat kualitas pelayanan publik melalui transformasi digital	-		12.843.800,00	KECAMATAN TERIAK
	-	Administrasi Keuangan Perangkat Daerah	-	-			-	1.998.946.676,00			-	Memperkuat transformasi pelayanan publik PD4. Memperkuat kualitas pelayanan publik melalui transformasi digital	-	-	1.964.927.519,00	KECAMATAN TERIAK
	-	Penyediaan Gaji dan Tunjangan ASN														

NO	KODE	URUSAN / BIDANG URUSAN / PROGRAM / KEGIATAN / SUB KEGIATAN	INDIKATOR PROGRAM / KEGIATAN / SUB KEGIATAN	TARGET AKHIR PERIODE RENSTRA OPD	REALISASI CAPAIAN RENJA OPD TAHUN 2023	PRAKIRAAN CAPAIAN TARGET RENJA OPD TAHUN 2024	CAPAIAN KINERJA DAN KERANGKA PENDANAAN						KELOMPOK SASARAN	PRAKIRAAN MAJU RENCANA TAHUN 2026		PERANGKAT DAERAH PENANGGUNG JAWAB
							TARGET 2025	PAGU INDIKATIF (Rp)	LOKASI	SUMBER DANA	PRIORITAS			TARGET	PAGU INDIKATIF (Rp)	
											NASIONAL	DAERAH				
1	2	3	4	5	6	7	8	9	10	11	12	13	14	15	16	17
			Jumlah Orang yang Menerima Gaji dan Tunjangan ASN				1 Orang/bulan	1.988.766.676,00	Kab. Bengkayang, Semua Kecamatan, Semua Kel/Desa	DANA TRANSFER UMUM-DANA ALOKASI UMUM	-	Memperkuat transformasi pelayanan publik PD4. Memperkuat kualitas pelayananan publik melalui transformasi digital	-		1.954.747.519,00	KECAMATAN TERIAK
	-	Pelaksanaan Penatausahaan dan Pengujian/Verifikasi Keuangan SKPD														
			Jumlah Dokumen Penatausahaan dan Pengujian/Verifikasi Keuangan SKPD				0 Dokumen	5.090.000,00	Kab. Bengkayang, Semua Kecamatan, Semua Kel/Desa	DANA TRANSFER UMUM-DANA ALOKASI UMUM	-	Memperkuat transformasi pelayanan publik PD4. Memperkuat kualitas pelayananan publik melalui transformasi digital	-		5.090.000,00	KECAMATAN TERIAK
	-	Koordinasi dan Penyusunan Laporan Keuangan Akhir Tahun SKPD														
			Jumlah Laporan Keuangan Akhir Tahun SKPD dan Laporan Hasil Koordinasi Penyusunan Laporan Keuangan Akhir Tahun SKPD				0 Laporan	5.090.000,00	Kab. Bengkayang, Semua Kecamatan, Semua Kel/Desa	DANA TRANSFER UMUM-DANA ALOKASI UMUM	-	Memperkuat transformasi pelayanan publik PD4. Memperkuat kualitas pelayananan publik melalui transformasi digital	-		5.090.000,00	KECAMATAN TERIAK
		KECAMATAN SUTI SEMARANG						1.946.118.205,00							1.992.045.008,00	
	7	UNSUR KEWILAYAHAN						1.940.118.205,00							1.985.545.008,00	
	-	-						1.940.118.205,00							1.985.545.008,00	
1.	7.01.02	PROGRAM PENYELENGGARAAN PEMERINTAHAN DAN PELAYANAN PUBLIK	-	-			-	10.000.000,00						-	11.000.000,00	

NO	KODE	URUSAN / BIDANG URUSAN / PROGRAM / KEGIATAN / SUB KEGIATAN	INDIKATOR PROGRAM / KEGIATAN / SUB KEGIATAN	TARGET AKHIR PERIODE RENSTRA OPD	REALISASI CAPAIAN RENJA OPD TAHUN 2023	PRAKIRAAN CAPAIAN TARGET RENJA OPD TAHUN 2024	CAPAIAN KINERJA DAN KERANGKA PENDANAAN						KELOMPOK SASARAN	PRAKIRAAN MAJU RENCANA TAHUN 2026		PERANGKAT DAERAH PENANGGUNG JAWAB
							TARGET 2025	PAGU INDIKATIF (Rp)	LOKASI	SUMBER DANA	PRIORITAS			TARGET	PAGU INDIKATIF (Rp)	
											NASIONAL	DAERAH				
1	2	3	4	5	6	7	8	9	10	11	12	13	14	15	16	17
	7.01.02.2.02	Penyelenggaraan Urusan Pemerintahan yang Tidak Dilaksanakan oleh Unit Kerja Perangkat Daerah yang Ada di Kecamatan	-	-			-	10.000.000,00			-	Meningkatk an Kualitas Hidup Sumber Daya Manusia yang berdaya saing PD2. Menin gkatkan kualitas Pe mbangunan Sumber Daya Manusia yang berdaya saing	-	-	11.000.000,00	KECAMATAN SUTI SEMARANG
	7.01.02.2.02.0003	Peningkatan Efektifitas Pelaksanaan Pelayanan kepada Masyarakat di Wilayah Kecamatan														
			Jumlah Laporan Peningkatan Efektifitas Pelaksanaan Pelayanan kepada Masyarakat di Wilayah Kecamatan				1 Laporan	10.000.000,00	Kab. Bengkayang, Suti Semarang, Semua Kel/Desa Kab. Bengkayang, Suti Semarang, Semua Kel/Desa	DANA TRANSFER UMUM-DANA ALOKASI UMUM	-	Meningkatk an Kualitas Hidup Sumber Daya Manusia yang berdaya saing PD2. Menin gkatkan kualitas Pe mbangunan Sumber Daya Manusia yang berdaya saing	-		11.000.000,00	KECAMATAN SUTI SEMARANG
2.	7.01.03	PROGRAM PEMBERDAYAAN MASYARAKAT DESA DAN KELURAHAN	-	-			-	20.000.000,00						-	23.000.000,00	
	7.01.03.2.01	Koordinasi Kegiatan Pemberdayaan Desa	-	-			-	20.000.000,00			-	Meningkatk an Kualitas Hidup Sumber Daya Manusia yang berdaya saing PD2. Menin gkatkan kualitas Pe mbangunan Sumber Daya Manusia yang berdaya saing	-	-	23.000.000,00	KECAMATAN SUTI SEMARANG

NO	KODE	URUSAN / BIDANG URUSAN / PROGRAM / KEGIATAN / SUB KEGIATAN	INDIKATOR PROGRAM / KEGIATAN / SUB KEGIATAN	TARGET AKHIR PERIODE RENSTRA OPD	REALISASI CAPAIAN RENJA OPD TAHUN 2023	PRAKIRAAN CAPAIAN TARGET RENJA OPD TAHUN 2024	CAPAIAN KINERJA DAN KERANGKA PENDANAAN						KELOMPOK SASARAN	PRAKIRAAN MAJU RENCANA TAHUN 2026		PERANGKAT DAERAH PENANGGUNG JAWAB
							TARGET 2025	PAGU INDIKATIF (Rp)	LOKASI	SUMBER DANA	PRIORITAS			TARGET	PAGU INDIKATIF (Rp)	
											NASIONAL	DAERAH				
1	2	3	4	5	6	7	8	9	10	11	12	13	14	15	16	17
	7.01.03.2.01.0002	Sinkronisasi Program Kerja dan Kegiatan Pemberdayaan Masyarakat yang Dilakukan oleh Pemerintah dan Swasta di Wilayah Kerja Kecamatan														
			Jumlah Dokumen Sinkronisasi Program Kerja dan Kegiatan Pemberdayaan Masyarakat yang Dilakukan oleh Pemerintah dan Swasta di Wilayah Kerja Kecamatan				1 Dokumen	10.000.000,00	Kab. Bengkayang, Suti Semarang, Semua Kel/Desa Kab. Bengkayang, Suti Semarang, Semua Kel/Desa	DANA TRANSFER UMUM-DANA ALOKASI UMUM	-	Meningkatkan Kualitas Hidup Sumber Daya Manusia yang berdayasaing PD2. Meningkatkan kualitas Pembangunan Sumber Daya Manusia yang berdayasaing	-		11.000.000,00	KECAMATAN SUTI SEMARANG
	7.01.03.2.01.0003	Peningkatan Efektifitas Kegiatan Pemberdayaan Masyarakat di Wilayah Kecamatan														
			Jumlah Laporan Peningkatan Efektivitas Kegiatan Pemberdayaan Masyarakat di Wilayah Kecamatan				1 Laporan	10.000.000,00	Kab. Bengkayang, Suti Semarang, Semua Kel/Desa Kab. Bengkayang, Suti Semarang, Semua Kel/Desa	DANA TRANSFER UMUM-DANA ALOKASI UMUM	-	Meningkatkan Kualitas Hidup Sumber Daya Manusia yang berdayasaing PD2. Meningkatkan kualitas Pembangunan Sumber Daya Manusia yang berdayasaing	-		12.000.000,00	KECAMATAN SUTI SEMARANG
3.	7.01.05	PROGRAM PENYELENGGARAAN URUSAN PEMERINTAHAN UMUM	-	-			-	20.000.000,00						-	22.000.000,00	

NO	KODE	URUSAN / BIDANG URUSAN / PROGRAM / KEGIATAN / SUB KEGIATAN	INDIKATOR PROGRAM / KEGIATAN / SUB KEGIATAN	TARGET AKHIR PERIODE RENSTRA OPD	REALISASI CAPAIAN RENJA OPD TAHUN 2023	PRAKIRAAN CAPAIAN TARGET RENJA OPD TAHUN 2024	CAPAIAN KINERJA DAN KERANGKA PENDANAAN						KELOMPOK SASARAN	PRAKIRAAN MAJU RENCANA TAHUN 2026		PERANGKAT DAERAH PENANGGUNG JAWAB
							TARGET 2025	PAGU INDIKATIF (Rp)	LOKASI	SUMBER DANA	PRIORITAS			TARGET	PAGU INDIKATIF (Rp)	
											NASIONAL	DAERAH				
1	2	3	4	5	6	7	8	9	10	11	12	13	14	15	16	17
	7.01.05.2.01	Penyelenggaraan Urusan Pemerintahan Umum Sesuai Penugasan Kepala Daerah	-	-			-	20.000.000,00			-	Meningkatk an Kualitas Hidup Sumber Daya Manusia yang berdaya saing PD2. Menin gkatkan kualitas Pe mbangunan Sumber Daya Manusia yang berdaya saing	-	-	22.000.000,00	KECAMATAN SUTI SEMARANG
	7.01.05.2.01.0001	Pembinaan Wawasan Kebangsaan dan Ketahanan Nasional dalam rangka Memantapkan Pengamalan Pancasila, Pelaksanaan Undang-Undang Dasar Negara Republik Indonesia Tahun 1945, Pelestarian Bhinneka Tunggal Ika serta Pemertahanan dan Pemeliharaan Keutuhan Negara Kesatuan Republik Indonesia														
			Jumlah Orang yang Mengikuti Pembinaan Wawasan Kebangsaan dan Ketahanan Nasional dalam rangka Memantapkan Pengamalan Pancasila, Pelaksanaan Undang-Undang Dasar Negara Republik Indonesia Tahun 1945, Pelestarian Bhinneka Tunggal Ika serta Pemertahanan dan Pemeliharaan Keutuhan Negara Kesatuan Republik Indonesia				30 Orang	15.000.000,00	Kab. Bengkayang, Suti Semarang, Semua Kel/Desa Kab. Bengkayang, Suti Semarang, Semua Kel/Desa	-	-	Meningkatk an Kualitas Hidup Sumber Daya Manusia yang berdaya saing PD2. Menin gkatkan kualitas Pe mbangunan Sumber Daya Manusia yang berdaya saing	-		16.500.000,00	KECAMATAN SUTI SEMARANG
	7.01.05.2.01.0005	Penanganan Konflik Sosial Sesuai Ketentuan Peraturan Perundang-Undangan														
			Jumlah Laporan Konflik yang Ditangani Sesuai Ketentuan Peraturan Perundang-Undangan				1 Laporan	5.000.000,00	Kab. Bengkayang, Suti Semarang, Semua Kel/Desa Kab. Bengkayang, Suti Semarang, Semua Kel/Desa	DANA TRANSFER UMUM-DANA ALOKASI UMUM	-	Meningkatk an Kualitas Hidup Sumber Daya Manusia yang berdaya saing PD2. Menin gkatkan kualitas Pe mbangunan Sumber Daya Manusia yang berdaya saing	-		5.500.000,00	KECAMATAN SUTI SEMARANG

NO	KODE	URUSAN / BIDANG URUSAN / PROGRAM / KEGIATAN / SUB KEGIATAN	INDIKATOR PROGRAM / KEGIATAN / SUB KEGIATAN	TARGET AKHIR PERIODE RENSTRA OPD	REALISASI CAPAIAN RENJA OPD TAHUN 2023	PRAKIRAAN CAPAIAN TARGET RENJA OPD TAHUN 2024	CAPAIAN KINERJA DAN KERANGKA PENDANAAN						KELOMPOK SASARAN	PRAKIRAAN MAJU RENCANA TAHUN 2026		PERANGKAT DAERAH PENANGGUNG JAWAB
							TARGET 2025	PAGU INDIKATIF (Rp)	LOKASI	SUMBER DANA	PRIORITAS			TARGET	PAGU INDIKATIF (Rp)	
											NASIONAL	DAERAH				
1	2	3	4	5	6	7	8	9	10	11	12	13	14	15	16	17
4.	7.01.06	PROGRAM PEMBINAAN DAN PENGAWASAN PEMERINTAHAN DESA	-	-			-	23.600.000,00						-	26.000.000,00	
	7.01.06.2.01	Fasilitasi, Rekomendasi dan Koordinasi Pembinaan dan Pengawasan Pemerintahan Desa	-	-			-	23.600.000,00			-	Meningkatk an Kualitas Hidup Sumber Daya Manusia yang berdaya saing PD2. Menin gkatkan kualitas Pe mbangunan Sumber Daya Manusia yang berdaya saing	-	-	26.000.000,00	KECAMATAN SUTI SEMARANG
	7.01.06.2.01.0003	Fasilitasi Pengelolaan Keuangan Desa dan Pendayagunaan Aset Desa														
			Jumlah Dokumen yang Difasilitasi dalam rangka Pengelolaan Keuangan Desa dan Pendayagunaan Aset Desa				1 Dokumen	3.600.000,00	Kab. Bengkayang, Suti Semarang, Semua Kel/Desa Kab. Bengkayang, Suti Semarang, Semua Kel/Desa	DANA TRANSFER UMUM-DANA ALOKASI UMUM	-	Meningkatk an Kualitas Hidup Sumber Daya Manusia yang berdaya saing PD2. Menin gkatkan kualitas Pe mbangunan Sumber Daya Manusia yang berdaya saing	-		4.000.000,00	KECAMATAN SUTI SEMARANG
	7.01.06.2.01.0010	Fasilitasi Penetapan Lokasi Pembangunan Kawasan Perdesaan														

NO	KODE	URUSAN / BIDANG URUSAN / PROGRAM / KEGIATAN / SUB KEGIATAN	INDIKATOR PROGRAM / KEGIATAN / SUB KEGIATAN	TARGET AKHIR PERIODE RENSTRA OPD	REALISASI CAPAIAN RENJA OPD TAHUN 2023	PRAKIRAAN CAPAIAN TARGET RENJA OPD TAHUN 2024	CAPAIAN KINERJA DAN KERANGKA PENDANAAN						KELOMPOK SASARAN	PRAKIRAAN MAJU RENCANA TAHUN 2026		PERANGKAT DAERAH PENANGGUNG JAWAB
							TARGET 2025	PAGU INDIKATIF (Rp)	LOKASI	SUMBER DANA	PRIORITAS			TARGET	PAGU INDIKATIF (Rp)	
											NASIONAL	DAERAH				
1	2	3	4	5	6	7	8	9	10	11	12	13	14	15	16	17
			Jumlah Dokumen Fasilitasi Lokasi Pembangunan Kawasan Perdesaan				1 Dokumen	5.000.000,00	Kab. Bengkayang, Suti Semarang, Semua Kel/Desa Kab. Bengkayang, Suti Semarang, Semua Kel/Desa	DANA TRANSFER UMUM-DANA ALOKASI UMUM	-	Meningkatkan Kualitas Hidup Sumber Daya Manusia yang berdaya saing PD2. Meningkatkan kualitas Pembangunan Sumber Daya Manusia yang berdaya saing	-		5.500.000,00	KECAMATAN SUTI SEMARANG
	7.01.06.2.01.0011	Fasilitasi Penyelenggaraan Ketenteraman dan Ketertiban Umum														
			Jumlah Dokumen Fasilitasi dalam rangka Penyelenggaraan Ketenteraman dan Ketertiban Umum				1 Dokumen	5.000.000,00	Kab. Bengkayang, Suti Semarang, Semua Kel/Desa Kab. Bengkayang, Suti Semarang, Semua Kel/Desa	DANA TRANSFER UMUM-DANA ALOKASI UMUM	-	Meningkatkan Kualitas Hidup Sumber Daya Manusia yang berdaya saing PD2. Meningkatkan kualitas Pembangunan Sumber Daya Manusia yang berdaya saing	-		5.500.000,00	KECAMATAN SUTI SEMARANG
	7.01.06.2.01.0015	Fasilitasi Penataan, Pemanfaatan, dan Pendayagunaan Ruang Desa serta Penetapan dan Penegasan Batas Desa														
			Jumlah Dokumen Fasilitasi dalam rangka Penataan, Pemanfaatan, dan Pendayagunaan Ruang Desa serta Penetapan dan Penegasan Batas Desa				1 Dokumen	5.000.000,00	Kab. Bengkayang, Suti Semarang, Semua Kel/Desa Kab. Bengkayang, Suti Semarang, Semua Kel/Desa	-	-	Meningkatkan Kualitas Hidup Sumber Daya Manusia yang berdaya saing PD2. Meningkatkan kualitas Pembangunan Sumber Daya Manusia yang berdaya saing	-		5.500.000,00	KECAMATAN SUTI SEMARANG
	7.01.06.2.01.0018	Koordinasi Pelaksanaan Pembangunan Kawasan Perdesaan di Wilayah Kecamatan														

NO	KODE	URUSAN / BIDANG URUSAN / PROGRAM / KEGIATAN / SUB KEGIATAN	INDIKATOR PROGRAM / KEGIATAN / SUB KEGIATAN	TARGET AKHIR PERIODE RENSTRA OPD	REALISASI CAPAIAN RENJA OPD TAHUN 2023	PRAKIRAAN CAPAIAN TARGET RENJA OPD TAHUN 2024	CAPAIAN KINERJA DAN KERANGKA PENDANAAN						KELOMPOK SASARAN	PRAKIRAAN MAJU RENCANA TAHUN 2026		PERANGKAT DAERAH PENANGGUNG JAWAB		
							TARGET 2025	PAGU INDIKATIF (Rp)	LOKASI	SUMBER DANA	PRIORITAS			TARGET	PAGU INDIKATIF (Rp)			
											NASIONAL	DAERAH						
1	2	3	4	5	6	7	8	9	10	11	12	13	14	15	16	17		
			<i>Jumlah Laporan Hasil Koordinasi Pelaksanaan Pembangunan Kawasan Perdesaan di Wilayah Kecamatan</i>				1 Laporan	5.000.000,00	Kab. Bengkayang, Suti Semarang, Semua Kel/Desa Kab. Bengkayang, Suti Semarang, Semua Kel/Desa	DANA TRANSFER UMUM-DANA ALOKASI UMUM	-	Meningkatk an Kualitas Hidup Sumber Daya Manusia yang berdaya saing PD2. Menin gkatkan kualitas Pe mbangunan Sumber Daya Manusia yang berdaya saing	-		5.500.000,00	KECAMATAN SUTI SEMARANG		
5.	-	PROGRAM PENUNJANG URUSAN PEMERINTAHAN DAERAH KABUPATEN/KOTA	-	-			-	1.866.518.205,00						-	1.903.545.008,00			
	-	Administrasi Umum Perangkat Daerah	-	-			-	114.973.197,00			-	Meningkatk an Kualitas Hidup Sumber Daya Manusia yang berdaya saing PD2. Menin gkatkan kualitas Pe mbangunan Sumber Daya Manusia yang berdaya saing	-	-	125.500.000,00	KECAMATAN SUTI SEMARANG		
	-	Penyediaan Bahan Logistik Kantor																
			<i>Jumlah Paket Bahan Logistik Kantor yang Disediakan</i>				1 Paket	40.000.000,00	Kab. Bengkayang, Suti Semarang, Semua Kel/Desa Kab. Bengkayang, Suti Semarang, Semua Kel/Desa	DANA TRANSFER UMUM-DANA ALOKASI UMUM	-	Meningkatk an Kualitas Hidup Sumber Daya Manusia yang berdaya saing PD2. Menin gkatkan kualitas Pe mbangunan Sumber Daya Manusia yang berdaya saing	-		45.000.000,00	KECAMATAN SUTI SEMARANG		

NO	KODE	URUSAN / BIDANG URUSAN / PROGRAM / KEGIATAN / SUB KEGIATAN	INDIKATOR PROGRAM / KEGIATAN / SUB KEGIATAN	TARGET AKHIR PERIODE RENSTRA OPD	REALISASI CAPAIAN RENJA OPD TAHUN 2023	PRAKIRAAN CAPAIAN TARGET RENJA OPD TAHUN 2024	CAPAIAN KINERJA DAN KERANGKA PENDANAAN						KELOMPOK SASARAN	PRAKIRAAN MAJU RENCANA TAHUN 2026		PERANGKAT DAERAH PENANGGUNG JAWAB
							TARGET 2025	PAGU INDIKATIF (Rp)	LOKASI	SUMBER DANA	PRIORITAS			TARGET	PAGU INDIKATIF (Rp)	
											NASIONAL	DAERAH				
1	2	3	4	5	6	7	8	9	10	11	12	13	14	15	16	17
	-	Penataan Organisasi	-	-			-	6.000.000,00			-	Meningkatk an Kualitas Hidup Sumber Daya Manusia yang berdaya saing PD2. Menin gkatkan kualitas Pe mbangunan Sumber Daya Manusia yang berdaya saing	-	-	6.500.000,00	KECAMATAN SUTI SEMARANG
	-	Pengelolaan Kelembagaan dan Analisis Jabatan														
			Jumlah Dokumen Pengelolaan Kelembagaan dan Analisis Jabatan				1 Dokumen	6.000.000,00	Kab. Bengkayang, Suti Semarang, Semua Kel/Desa Kab. Bengkayang, Suti Semarang, Semua Kel/Desa	DANA TRANSFER UMUM-DANA ALOKASI UMUM	-	Meningkatk an Kualitas Hidup Sumber Daya Manusia yang berdaya saing PD2. Menin gkatkan kualitas Pe mbangunan Sumber Daya Manusia yang berdaya saing	-		6.500.000,00	KECAMATAN SUTI SEMARANG
	-	Pemeliharaan Barang Milik Daerah Penunjang Urusan Pemerintahan Daerah	-	-			-	55.000.000,00			-	Meningkatk an Kualitas Hidup Sumber Daya Manusia yang berdaya saing PD2. Menin gkatkan kualitas Pe mbangunan Sumber Daya Manusia yang berdaya saing	-	-	61.500.000,00	KECAMATAN SUTI SEMARANG
	-	Penyediaan Jasa Pemeliharaan, Biaya Pemeliharaan, Pajak dan Perizinan Kendaraan Dinas Operasional atau Lapangan														

NO	KODE	URUSAN / BIDANG URUSAN / PROGRAM / KEGIATAN / SUB KEGIATAN	INDIKATOR PROGRAM / KEGIATAN / SUB KEGIATAN	TARGET AKHIR PERIODE RENSTRA OPD	REALISASI CAPAIAN RENJA OPD TAHUN 2023	PRAKIRAAN CAPAIAN TARGET RENJA OPD TAHUN 2024	CAPAIAN KINERJA DAN KERANGKA PENDANAAN						KELOMPOK SASARAN	PRAKIRAAN MAJU RENCANA TAHUN 2026		PERANGKAT DAERAH PENANGGUNG JAWAB
							TARGET 2025	PAGU INDIKATIF (Rp)	LOKASI	SUMBER DANA	PRIORITAS			TARGET	PAGU INDIKATIF (Rp)	
											NASIONAL	DAERAH				
1	2	3	4	5	6	7	8	9	10	11	12	13	14	15	16	17
			Jumlah Kendaraan Dinas Operasional atau Lapangan yang Dipelihara dan dibayarkan Pajak dan Perizinannya				4 Unit	40.000.000,00	Kab. Bengkayang, Suti Semarang, Semua Kel/Desa Kab. Bengkayang, Suti Semarang, Semua Kel/Desa	DANA TRANSFER UMUM-DANA ALOKASI UMUM	-	Meningkatkan Kualitas Hidup Sumber Daya Manusia yang berdaya saing PD2. Meningkatkan kualitas Pembangunan Sumber Daya Manusia yang berdaya saing	-		45.000.000,00	KECAMATAN SUTI SEMARANG
	-	Penyediaan Jasa Pemeliharaan, Biaya Pemeliharaan, dan Pajak Kendaraan Perorangan Dinas atau Kendaraan Dinas Jabatan														
			Jumlah Kendaraan Perorangan Dinas atau Kendaraan Dinas Jabatan yang Dipelihara dan dibayarkan Pajaknya				1 Unit	15.000.000,00	Kab. Bengkayang, Suti Semarang, Semua Kel/Desa Kab. Bengkayang, Suti Semarang, Semua Kel/Desa	DANA TRANSFER UMUM-DANA ALOKASI UMUM	-	Meningkatkan Kualitas Hidup Sumber Daya Manusia yang berdaya saing PD2. Meningkatkan kualitas Pembangunan Sumber Daya Manusia yang berdaya saing	-		16.500.000,00	KECAMATAN SUTI SEMARANG
	-	Penyediaan Jasa Penunjang Urusan Pemerintahan Daerah	-	-			-	150.000.000,00			-	Meningkatkan Kualitas Hidup Sumber Daya Manusia yang berdaya saing PD2. Meningkatkan kualitas Pembangunan Sumber Daya Manusia yang berdaya saing	-	-	161.000.000,00	KECAMATAN SUTI SEMARANG
	-	Penyediaan Jasa Pelayanan Umum Kantor														

NO	KODE	URUSAN / BIDANG URUSAN / PROGRAM / KEGIATAN / SUB KEGIATAN	INDIKATOR PROGRAM / KEGIATAN / SUB KEGIATAN	TARGET AKHIR PERIODE RENSTRA OPD	REALISASI CAPAIAN RENJA OPD TAHUN 2023	PRAKIRAAN CAPAIAN TARGET RENJA OPD TAHUN 2024	CAPAIAN KINERJA DAN KERANGKA PENDANAAN						KELOMPOK SASARAN	PRAKIRAAN MAJU RENCANA TAHUN 2026		PERANGKAT DAERAH PENANGGUNG JAWAB		
							TARGET 2025	PAGU INDIKATIF (Rp)	LOKASI	SUMBER DANA	PRIORITAS			TARGET	PAGU INDIKATIF (Rp)			
											NASIONAL	DAERAH						
1	2	3	4	5	6	7	8	9	10	11	12	13	14	15	16	17		
			<i>Jumlah Laporan Penyediaan Jasa Pelayanan Umum Kantor yang Disediakan</i>				1 Laporan	140.000.000,00	Kab. Bengkayang, Suti Semarang, Semua Kel/Desa Kab. Bengkayang, Suti Semarang, Semua Kel/Desa	DANA TRANSFER UMUM-DANA ALOKASI UMUM	-	Meningkatk an Kualitas Hidup Sumber Daya Manusia yang berdaya saing PD2. Menin gkatkan kualitas Pe mbangunan Sumber Daya Manusia yang berdaya saing	-	150.000.000,00	KECAMATAN SUTI SEMARANG			
	-	Penyediaan Jasa Komunikasi, Sumber Daya Air dan Listrik																
			<i>Jumlah Laporan Penyediaan Jasa Komunikasi, Sumber Daya Air dan Listrik yang Disediakan</i>				1 Laporan	5.000.000,00	Kab. Bengkayang, Suti Semarang, Semua Kel/Desa Kab. Bengkayang, Suti Semarang, Semua Kel/Desa	DANA TRANSFER UMUM-DANA ALOKASI UMUM	-	Meningkatk an Kualitas Hidup Sumber Daya Manusia yang berdaya saing PD2. Menin gkatkan kualitas Pe mbangunan Sumber Daya Manusia yang berdaya saing	-	5.500.000,00	KECAMATAN SUTI SEMARANG			
	-	Penyediaan Jasa Surat Menyurat																
			<i>Jumlah Laporan Penyediaan Jasa Surat Menyurat</i>				1 Laporan	5.000.000,00	Kab. Bengkayang, Suti Semarang, Semua Kel/Desa Kab. Bengkayang, Suti Semarang, Semua Kel/Desa	DANA TRANSFER UMUM-DANA ALOKASI UMUM	-	Meningkatk an Kualitas Hidup Sumber Daya Manusia yang berdaya saing PD2. Menin gkatkan kualitas Pe mbangunan Sumber Daya Manusia yang berdaya saing	-	5.500.000,00	KECAMATAN SUTI SEMARANG			

NO	KODE	URUSAN / BIDANG URUSAN / PROGRAM / KEGIATAN / SUB KEGIATAN	INDIKATOR PROGRAM / KEGIATAN / SUB KEGIATAN	TARGET AKHIR PERIODE RENSTRA OPD	REALISASI CAPAIAN RENJA OPD TAHUN 2023	PRAKIRAAN CAPAIAN TARGET RENJA OPD TAHUN 2024	CAPAIAN KINERJA DAN KERANGKA PENDANAAN						KELOMPOK SASARAN	PRAKIRAAN MAJU RENCANA TAHUN 2026		PERANGKAT DAERAH PENANGGUNG JAWAB
							TARGET 2025	PAGU INDIKATIF (Rp)	LOKASI	SUMBER DANA	PRIORITAS			TARGET	PAGU INDIKATIF (Rp)	
											NASIONAL	DAERAH				
1	2	3	4	5	6	7	8	9	10	11	12	13	14	15	16	17
	-	Pengadaan Barang Milik Daerah Penunjang Urusan Pemerintah Daerah	-	-			-	30.000.000,00			-	Meningkatk an Kualitas Hidup Sumber Daya Manusia yang berdaya saing PD2. Menin gkatkan kualitas Pe mbangunan Sumber Daya Manusia yang berdaya saing	-	-	35.000.000,00	KECAMATAN SUTI SEMARANG
	-	Pengadaan Sarana dan Prasarana Gedung Kantor atau Bangunan Lainnya														
			Jumlah Unit Sarana dan Prasarana Gedung Kantor atau Bangunan Lainnya yang Disediakan				1 Unit	30.000.000,00	Kab. Bengkayang, Suti Semarang, Semua Kel/Desa Kab. Bengkayang, Suti Semarang, Semua Kel/Desa	DANA TRANSFER UMUM-DANA ALOKASI UMUM	-	Meningkatk an Kualitas Hidup Sumber Daya Manusia yang berdaya saing PD2. Menin gkatkan kualitas Pe mbangunan Sumber Daya Manusia yang berdaya saing	-		35.000.000,00	KECAMATAN SUTI SEMARANG
	-	Administrasi Umum Perangkat Daerah	-	-			-	114.973.197,00			-	Meningkatk an Kualitas Hidup Sumber Daya Manusia yang berdaya saing PD2. Menin gkatkan kualitas Pe mbangunan Sumber Daya Manusia yang berdaya saing	-	-	125.500.000,00	KECAMATAN SUTI SEMARANG
	-	Dukungan Pelaksanaan Sistem Pemerintahan Berbasis Elektronik pada SKPD														

NO	KODE	URUSAN / BIDANG URUSAN / PROGRAM / KEGIATAN / SUB KEGIATAN	INDIKATOR PROGRAM / KEGIATAN / SUB KEGIATAN	TARGET AKHIR PERIODE RENSTRA OPD	REALISASI CAPAIAN RENJA OPD TAHUN 2023	PRAKIRAAN CAPAIAN TARGET RENJA OPD TAHUN 2024	CAPAIAN KINERJA DAN KERANGKA PENDANAAN						KELOMPOK SASARAN	PRAKIRAAN MAJU RENCANA TAHUN 2026		PERANGKAT DAERAH PENANGGUNG JAWAB
							TARGET 2025	PAGU INDIKATIF (Rp)	LOKASI	SUMBER DANA	PRIORITAS			TARGET	PAGU INDIKATIF (Rp)	
											NASIONAL	DAERAH				
1	2	3	4	5	6	7	8	9	10	11	12	13	14	15	16	17
			Jumlah Dokumen Dukungan Pelaksanaan Sistem Pemerintahan Berbasis Elektronik pada SKPD				1 Dokumen	5.000.000,00	Kab. Bengkayang, Suti Semarang, Semua Kel/Desa Kab. Bengkayang, Suti Semarang, Semua Kel/Desa	DANA TRANSFER UMUM-DANA ALOKASI UMUM	-	Meningkatkan Kualitas Hidup Sumber Daya Manusia yang berdaya saing PD2. Meningkatkan kualitas Pembangunan Sumber Daya Manusia yang berdaya saing	-		5.500.000,00	KECAMATAN SUTI SEMARANG
	-	Penatausahaan Arsip Dinamis pada SKPD														
			Jumlah Dokumen Penatausahaan Arsip Dinamis pada SKPD				1 Dokumen	5.000.000,00	Kab. Bengkayang, Suti Semarang, Semua Kel/Desa Kab. Bengkayang, Suti Semarang, Semua Kel/Desa	DANA TRANSFER UMUM-DANA ALOKASI UMUM	-	Meningkatkan Kualitas Hidup Sumber Daya Manusia yang berdaya saing PD2. Meningkatkan kualitas Pembangunan Sumber Daya Manusia yang berdaya saing	-		5.500.000,00	KECAMATAN SUTI SEMARANG
	-	Penyelenggaraan Rapat Koordinasi dan Konsultasi SKPD														
			Jumlah Laporan Penyelenggaraan Rapat Koordinasi dan Konsultasi SKPD				1 Laporan	32.973.197,00	Kab. Bengkayang, Suti Semarang, Semua Kel/Desa Kab. Bengkayang, Suti Semarang, Semua Kel/Desa	DANA TRANSFER UMUM-DANA ALOKASI UMUM	-	Meningkatkan Kualitas Hidup Sumber Daya Manusia yang berdaya saing PD2. Meningkatkan kualitas Pembangunan Sumber Daya Manusia yang berdaya saing	-		35.000.000,00	KECAMATAN SUTI SEMARANG
	-	Penyediaan Barang Cetak dan Penggandaan														

NO	KODE	URUSAN / BIDANG URUSAN / PROGRAM / KEGIATAN / SUB KEGIATAN	INDIKATOR PROGRAM / KEGIATAN / SUB KEGIATAN	TARGET AKHIR PERIODE RENSTRA OPD	REALISASI CAPAIAN RENJA OPD TAHUN 2023	PRAKIRAAN CAPAIAN TARGET RENJA OPD TAHUN 2024	CAPAIAN KINERJA DAN KERANGKA PENDANAAN						KELOMPOK SASARAN	PRAKIRAAN MAJU RENCANA TAHUN 2026		PERANGKAT DAERAH PENANGGUNG JAWAB		
							TARGET 2025	PAGU INDIKATIF (Rp)	LOKASI	SUMBER DANA	PRIORITAS			TARGET	PAGU INDIKATIF (Rp)			
											NASIONAL	DAERAH						
1	2	3	4	5	6	7	8	9	10	11	12	13	14	15	16	17		
			Jumlah Paket Barang Cetakan dan Penggandaan yang Disediakan				1 Paket	12.000.000,00	Kab. Bengkayang, Suti Semarang, Semua Kel/Desa Kab. Bengkayang, Suti Semarang, Semua Kel/Desa	DANA TRANSFER UMUM-DANA ALOKASI UMUM	-	Meningkatk an Kualitas Hidup Sumber Daya Manusia yang berdaya saing PD2. Menin gkatkan kualitas Pe mbangunan Sumber Daya Manusia yang berdaya saing	-	13.000.000,00	KECAMATAN SUTI SEMARANG			
	-	Penyediaan Peralatan Rumah Tangga																
			Jumlah Paket Peralatan Rumah Tangga yang Disediakan				1 Paket	15.000.000,00	Kab. Bengkayang, Suti Semarang, Semua Kel/Desa Kab. Bengkayang, Suti Semarang, Semua Kel/Desa	-	-	Meningkatk an Kualitas Hidup Sumber Daya Manusia yang berdaya saing PD2. Menin gkatkan kualitas Pe mbangunan Sumber Daya Manusia yang berdaya saing	-	16.000.000,00	KECAMATAN SUTI SEMARANG			
	-	Penyediaan Komponen Instalasi Listrik/Penerangan Bangunan Kantor																
			Jumlah Paket Komponen Instalasi Listrik/Penerangan Bangunan Kantor yang Disediakan				1 Paket	5.000.000,00	Kab. Bengkayang, Suti Semarang, Semua Kel/Desa Kab. Bengkayang, Suti Semarang, Semua Kel/Desa	DANA TRANSFER UMUM-DANA ALOKASI UMUM	-	Meningkatk an Kualitas Hidup Sumber Daya Manusia yang berdaya saing PD2. Menin gkatkan kualitas Pe mbangunan Sumber Daya Manusia yang berdaya saing	-	5.500.000,00	KECAMATAN SUTI SEMARANG			

NO	KODE	URUSAN / BIDANG URUSAN / PROGRAM / KEGIATAN / SUB KEGIATAN	INDIKATOR PROGRAM / KEGIATAN / SUB KEGIATAN	TARGET AKHIR PERIODE RENSTRA OPD	REALISASI CAPAIAN RENJA OPD TAHUN 2023	PRAKIRAAN CAPAIAN TARGET RENJA OPD TAHUN 2024	CAPAIAN KINERJA DAN KERANGKA PENDANAAN						KELOMPOK SASARAN	PRAKIRAAN MAJU RENCANA TAHUN 2026		PERANGKAT DAERAH PENANGGUNG JAWAB
							TARGET 2025	PAGU INDIKATIF (Rp)	LOKASI	SUMBER DANA	PRIORITAS			TARGET	PAGU INDIKATIF (Rp)	
											NASIONAL	DAERAH				
1	2	3	4	5	6	7	8	9	10	11	12	13	14	15	16	17
	-	Perencanaan, Penganggaran, dan Evaluasi Kinerja Perangkat Daerah	-	-			-	37.000.000,00			-	Meningkatk an Kualitas Hidup Sumber Daya Manusia yang berdaya saing PD2. Menin gkatkan kualitas Pe mbangunan Sumber Daya Manusia yang berdaya saing	-	-	40.500.000,00	KECAMATAN SUTI SEMARANG
	-	Evaluasi Kinerja Perangkat Daerah														
			Jumlah Laporan Evaluasi Kinerja Perangkat Daerah				1 Laporan	6.000.000,00	Kab. Bengkayang, Suti Semarang, Semua Kel/Desa Kab. Bengkayang, Suti Semarang, Semua Kel/Desa	-	-	Meningkatk an Kualitas Hidup Sumber Daya Manusia yang berdaya saing PD2. Menin gkatkan kualitas Pe mbangunan Sumber Daya Manusia yang berdaya saing	-		6.500.000,00	KECAMATAN SUTI SEMARANG
	-	Koordinasi dan Penyusunan Laporan Capaian Kinerja dan Ikhtisar Realisasi Kinerja SKPD														
			Jumlah Laporan Capaian Kinerja dan Ikhtisar Realisasi Kinerja SKPD dan Laporan Hasil Koordinasi Penyusunan Laporan Capaian Kinerja dan Ikhtisar Realisasi Kinerja SKPD				1 Laporan	6.000.000,00	Kab. Bengkayang, Suti Semarang, Semua Kel/Desa Kab. Bengkayang, Suti Semarang, Semua Kel/Desa	-	-	Meningkatk an Kualitas Hidup Sumber Daya Manusia yang berdaya saing PD2. Menin gkatkan kualitas Pe mbangunan Sumber Daya Manusia yang berdaya saing	-		6.500.000,00	KECAMATAN SUTI SEMARANG
	-	Koordinasi dan Penyusunan Perubahan DPA- SKPD														

NO	KODE	URUSAN / BIDANG URUSAN / PROGRAM / KEGIATAN / SUB KEGIATAN	INDIKATOR PROGRAM / KEGIATAN / SUB KEGIATAN	TARGET AKHIR PERIODE RENSTRA OPD	REALISASI CAPAIAN RENJA OPD TAHUN 2023	PRAKIRAAN CAPAIAN TARGET RENJA OPD TAHUN 2024	CAPAIAN KINERJA DAN KERANGKA PENDANAAN						KELOMPOK SASARAN	PRAKIRAAN MAJU RENCANA TAHUN 2026		PERANGKAT DAERAH PENANGGUNG JAWAB
							TARGET 2025	PAGU INDIKATIF (Rp)	LOKASI	SUMBER DANA	PRIORITAS			TARGET	PAGU INDIKATIF (Rp)	
											NASIONAL	DAERAH				
1	2	3	4	5	6	7	8	9	10	11	12	13	14	15	16	17
			Jumlah Dokumen Perubahan DPA-SKPD dan Laporan Hasil Koordinasi Penyusunan Dokumen Perubahan DPA-SKPD				2 Dokumen	6.000.000,00	Kab. Bengkayang, Suti Semarang, Semua Kel/Desa Kab. Bengkayang, Suti Semarang, Semua Kel/Desa	-	-	Meningkatk an Kualitas Hidup Sumber Daya Manusia yang berdaya saing PD2. Menin gkatkan kualitas Pe mbangunan Sumber Daya Manusia yang berdaya saing	-		6.500.000,00	KECAMATAN SUTI SEMARANG
	-	Koordinasi dan Penyusunan DPA-SKPD														
			Jumlah Dokumen DPA-SKPD dan Laporan Hasil Koordinasi Penyusunan Dokumen DPA-SKPD				2 Dokumen	5.000.000,00	Kab. Bengkayang, Suti Semarang, Semua Kel/Desa Kab. Bengkayang, Suti Semarang, Semua Kel/Desa	DANA TRANSFER UMUM-DANA ALOKASI UMUM	-	Meningkatk an Kualitas Hidup Sumber Daya Manusia yang berdaya saing PD2. Menin gkatkan kualitas Pe mbangunan Sumber Daya Manusia yang berdaya saing	-		5.500.000,00	KECAMATAN SUTI SEMARANG
	-	Koordinasi dan Penyusunan Dokumen Perubahan RKA-SKPD														
			Jumlah Dokumen Perubahan RKA-SKPD dan Laporan Hasil Koordinasi Penyusunan Dokumen Perubahan RKA-SKPD				2 Dokumen	5.000.000,00	Kab. Bengkayang, Suti Semarang, Semua Kel/Desa Kab. Bengkayang, Suti Semarang, Semua Kel/Desa	DANA TRANSFER UMUM-DANA ALOKASI UMUM	-	Meningkatk an Kualitas Hidup Sumber Daya Manusia yang berdaya saing PD2. Menin gkatkan kualitas Pe mbangunan Sumber Daya Manusia yang berdaya saing	-		5.500.000,00	KECAMATAN SUTI SEMARANG
	-	Koordinasi dan Penyusunan Dokumen RKA-SKPD														

NO	KODE	URUSAN / BIDANG URUSAN / PROGRAM / KEGIATAN / SUB KEGIATAN	INDIKATOR PROGRAM / KEGIATAN / SUB KEGIATAN	TARGET AKHIR PERIODE RENSTRA OPD	REALISASI CAPAIAN RENJA OPD TAHUN 2023	PRAKIRAAN CAPAIAN TARGET RENJA OPD TAHUN 2024	CAPAIAN KINERJA DAN KERANGKA PENDANAAN						KELOMPOK SASARAN	PRAKIRAAN MAJU RENCANA TAHUN 2026		PERANGKAT DAERAH PENANGGUNG JAWAB
							TARGET 2025	PAGU INDIKATIF (Rp)	LOKASI	SUMBER DANA	PRIORITAS			TARGET	PAGU INDIKATIF (Rp)	
											NASIONAL	DAERAH				
1	2	3	4	5	6	7	8	9	10	11	12	13	14	15	16	17
			Jumlah Dokumen RKA-SKPD dan Laporan Hasil Koordinasi Penyusunan Dokumen RKA-SKPD				1 Dokumen	5.000.000,00	Kab. Bengkayang, Suti Semarang, Semua Kel/Desa Kab. Bengkayang, Suti Semarang, Semua Kel/Desa	DANA TRANSFER UMUM-DANA ALOKASI UMUM	-	Meningkatk an Kualitas Hidup Sumber Daya Manusia yang berdaya saing PD2. Menin gkatkan kualitas Pe mbangunan Sumber Daya Manusia yang berdaya saing	-		5.500.000,00	KECAMATAN SUTI SEMARANG
	-	Penyusunan Dokumen Perencanaan Perangkat Daerah														
			Jumlah Dokumen Perencanaan Perangkat Daerah				1 Dokumen	4.000.000,00	Kab. Bengkayang, Suti Semarang, Semua Kel/Desa Kab. Bengkayang, Suti Semarang, Semua Kel/Desa	DANA TRANSFER UMUM-DANA ALOKASI UMUM	-	Meningkatk an Kualitas Hidup Sumber Daya Manusia yang berdaya saing PD2. Menin gkatkan kualitas Pe mbangunan Sumber Daya Manusia yang berdaya saing	-		4.500.000,00	KECAMATAN SUTI SEMARANG
	-	Administrasi Keuangan Perangkat Daerah	-	-			-	1.473.545.008,00			-	Meningkatk an Kualitas Hidup Sumber Daya Manusia yang berdaya saing PD2. Menin gkatkan kualitas Pe mbangunan Sumber Daya Manusia yang berdaya saing	-	-	1.473.545.008,00	KECAMATAN SUTI SEMARANG
	-	Penyediaan Gaji dan Tunjangan ASN														

NO	KODE	URUSAN / BIDANG URUSAN / PROGRAM / KEGIATAN / SUB KEGIATAN	INDIKATOR PROGRAM / KEGIATAN / SUB KEGIATAN	TARGET AKHIR PERIODE RENSTRA OPD	REALISASI CAPAIAN RENJA OPD TAHUN 2023	PRAKIRAAN CAPAIAN TARGET RENJA OPD TAHUN 2024	CAPAIAN KINERJA DAN KERANGKA PENDANAAN						KELOMPOK SASARAN	PRAKIRAAN MAJU RENCANA TAHUN 2026		PERANGKAT DAERAH PENANGGUNG JAWAB
							TARGET 2025	PAGU INDIKATIF (Rp)	LOKASI	SUMBER DANA	PRIORITAS			TARGET	PAGU INDIKATIF (Rp)	
											NASIONAL	DAERAH				
1	2	3	4	5	6	7	8	9	10	11	12	13	14	15	16	17
			Jumlah Orang yang Menerima Gaji dan Tunjangan ASN				10 Orang/bulan	1.473.545.008,00	Kab. Bengkayang, Suti Semarang, Semua Kel/Desa Kab. Bengkayang, Suti Semarang, Semua Kel/Desa	-	-	Meningkatk an Kualitas Hidup Sumber Daya Manusia yang berdaya saing PD2. Menin gkatkan kualitas Pe mbangunan Sumber Daya Manusia yang berdaya saing	-		1.473.545.008,00	KECAMATAN SUTI SEMARANG
	X	NON URUSAN						6.000.000,00							6.500.000,00	
	-	-						6.000.000,00							6.500.000,00	
	-	Koordinasi dan Penyusunan Laporan Keuangan Akhir Tahun SKPD														
			Jumlah Laporan Keuangan Akhir Tahun SKPD dan Laporan Hasil Koordinasi Penyusunan Laporan Keuangan Akhir Tahun SKPD				1 Laporan	6.000.000,00	Kab. Bengkayang, Suti Semarang, Semua Kel/Desa Kab. Bengkayang, Suti Semarang, Semua Kel/Desa	DANA TRANSFER UMUM-DANA ALOKASI UMUM	-	Meningkatk an Kualitas Hidup Sumber Daya Manusia yang berdaya saing PD2. Menin gkatkan kualitas Pe mbangunan Sumber Daya Manusia yang berdaya saing	-		6.500.000,00	KECAMATAN SUTI SEMARANG
		KECAMATAN CAPKALA						1.860.340.752,00							0,00	
	7	UNSUR KEWILAYAHAN						1.860.340.752,00							0,00	
	-	-						1.860.340.752,00							0,00	
1.	7.01.02	PROGRAM PENYELENGGARAAN PEMERINTAHAN DAN PELAYANAN PUBLIK	-	-			-	107.650.000,00						-	0,00	
	7.01.02.2.01	Koordinasi Penyelenggaraan Kegiatan Pemerintahan di Tingkat Kecamatan	-	-			-	107.650.000,00			-	-	-	-	0,00	KECAMATAN CAPKALA
	7.01.02.2.01.0001	Koordinasi/Sinergi Perencanaan dan Pelaksanaan Kegiatan Pemerintahan dengan Perangkat Daerah dan Instansi Vertikal Terkait														

NO	KODE	URUSAN / BIDANG URUSAN / PROGRAM / KEGIATAN / SUB KEGIATAN	INDIKATOR PROGRAM / KEGIATAN / SUB KEGIATAN	TARGET AKHIR PERIODE RENSTRA OPD	REALISASI CAPAIAN RENJA OPD TAHUN 2023	PRAKIRAAN CAPAIAN TARGET RENJA OPD TAHUN 2024	CAPAIAN KINERJA DAN KERANGKA PENDANAAN						KELOMPOK SASARAN	PRAKIRAAN MAJU RENCANA TAHUN 2026		PERANGKAT DAERAH PENANGGUNG JAWAB
							TARGET 2025	PAGU INDIKATIF (Rp)	LOKASI	SUMBER DANA	PRIORITAS			TARGET	PAGU INDIKATIF (Rp)	
											NASIONAL	DAERAH				
1	2	3	4	5	6	7	8	9	10	11	12	13	14	15	16	17
			Jumlah Laporan Koordinasi/Sinergi Perencanaan dan Pelaksanaan Kegiatan Pemerintahan dengan Perangkat Daerah dan Instansi Vertikal Terkait				10 Laporan	75.500.000,00	Kab. Bengkayang, Capkala, Semua Kel/Desa Kab. Bengkayang, Capkala, Semua Kel/Desa	PENDAPATAN ASLI DAERAH (PAD)	-	-	-		0,00	KECAMATAN CAPKALA
	7.01.02.2.01.0002	Peningkatan Efektifitas Kegiatan Pemerintahan di Tingkat Kecamatan														
			Jumlah Dokumen Peningkatan Efektifitas Kegiatan Pemerintahan di Tingkat Kecamatan				10 Dokumen	32.150.000,00	Kab. Bengkayang, Capkala, Semua Kel/Desa Kab. Bengkayang, Capkala, Semua Kel/Desa	PENDAPATAN ASLI DAERAH (PAD)	-	-	-		0,00	KECAMATAN CAPKALA
2.	7.01.05	PROGRAM PENYELENGGARAAN URUSAN PEMERINTAHAN UMUM	-	-			-	18.000.000,00						-	0,00	
	7.01.05.2.01	Penyelenggaraan Urusan Pemerintahan Umum Sesuai Penugasan Kepala Daerah	-	-			-	18.000.000,00			-	-	-	-	0,00	KECAMATAN CAPKALA
	7.01.05.2.01.0001	Pembinaan Wawasan Kebangsaan dan Ketahanan Nasional dalam rangka Memantapkan Pengamalan Pancasila, Pelaksanaan Undang-Undang Dasar Negara Republik Indonesia Tahun 1945, Pelestarian Bhinneka Tunggal Ika serta Pemertahanan dan Pemeliharaan Keutuhan Negara Kesatuan Republik Indonesia														
			Jumlah Orang yang Mengikuti Pembinaan Wawasan Kebangsaan dan Ketahanan Nasional dalam rangka Memantapkan Pengamalan Pancasila, Pelaksanaan Undang-Undang Dasar Negara Republik Indonesia Tahun 1945, Pelestarian Bhinneka Tunggal Ika serta Pemertahanan dan Pemeliharaan Keutuhan Negara Kesatuan Republik Indonesia				10 Orang	18.000.000,00	Kab. Bengkayang, Capkala, Semua Kel/Desa Kab. Bengkayang, Capkala, Semua Kel/Desa	PENDAPATAN ASLI DAERAH (PAD)	-	-	-		0,00	KECAMATAN CAPKALA
3.	7.01.06	PROGRAM PEMBINAAN DAN PENGAWASAN PEMERINTAHAN DESA	-	-			-	20.000.000,00						-	0,00	
	7.01.06.2.01	Fasilitasi, Rekomendasi dan Koordinasi Pembinaan dan Pengawasan Pemerintahan Desa	-	-			-	20.000.000,00			-	-	-	-	0,00	KECAMATAN CAPKALA
	7.01.06.2.01.0003	Fasilitasi Pengelolaan Keuangan Desa dan Pendayagunaan Aset Desa														

NO	KODE	URUSAN / BIDANG URUSAN / PROGRAM / KEGIATAN / SUB KEGIATAN	INDIKATOR PROGRAM / KEGIATAN / SUB KEGIATAN	TARGET AKHIR PERIODE RENSTRA OPD	REALISASI CAPAIAN RENJA OPD TAHUN 2023	PRAKIRAAN CAPAIAN TARGET RENJA OPD TAHUN 2024	CAPAIAN KINERJA DAN KERANGKA PENDANAAN						KELOMPOK SASARAN	PRAKIRAAN MAJU RENCANA TAHUN 2026		PERANGKAT DAERAH PENANGGUNG JAWAB
							TARGET 2025	PAGU INDIKATIF (Rp)	LOKASI	SUMBER DANA	PRIORITAS			TARGET	PAGU INDIKATIF (Rp)	
											NASIONAL	DAERAH				
1	2	3	4	5	6	7	8	9	10	11	12	13	14	15	16	17
			Jumlah Dokumen yang Difasilitasi dalam rangka Pengelolaan Keuangan Desa dan Pendayagunaan Aset Desa				10 Dokumen	7.500.000,00	Kab. Bengkayang, Capkala, Semua Kel/Desa Kab. Bengkayang, Capkala, Semua Kel/Desa	PENDAPATAN ASLI DAERAH (PAD)	-	-	-		0,00	KECAMATAN CAPKALA
	7.01.06.2.01.0009	Fasilitasi Sinkronisasi Perencanaan Pembangunan Daerah dengan Pembangunan Desa														
			Jumlah Dokumen Sinkronisasi Perencanaan Pembangunan Daerah dengan Pembangunan Desa				10 Dokumen	12.500.000,00	Kab. Bengkayang, Capkala, Semua Kel/Desa Kab. Bengkayang, Capkala, Semua Kel/Desa	PENDAPATAN ASLI DAERAH (PAD)	-	-	-		0,00	KECAMATAN CAPKALA
4.	-	PROGRAM PENUNJANG URUSAN PEMERINTAHAN DAERAH KABUPATEN/KOTA	-	-			-	1.714.690.752,00						-	0,00	
	-	Administrasi Keuangan Perangkat Daerah	-	-			-	1.386.100.956,00			-	-	-	-	0,00	KECAMATAN CAPKALA
	-	Penyediaan Gaji dan Tunjangan ASN														
			Jumlah Orang yang Menerima Gaji dan Tunjangan ASN				17 Orang/bulan	1.386.100.956,00	Kab. Bengkayang, Capkala, Semua Kel/Desa Kab. Bengkayang, Capkala, Semua Kel/Desa	PENDAPATAN ASLI DAERAH (PAD)	-	-	-		0,00	KECAMATAN CAPKALA
	-	Penyediaan Jasa Penunjang Urusan Pemerintahan Daerah	-	-			-	167.089.796,00			-	-	-	-	0,00	KECAMATAN CAPKALA
	-	Penyediaan Jasa Komunikasi, Sumber Daya Air dan Listrik														
			Jumlah Laporan Penyediaan Jasa Komunikasi, Sumber Daya Air dan Listrik yang Disediakan				10 Laporan	22.500.000,00	Kab. Bengkayang, Capkala, Semua Kel/Desa Kab. Bengkayang, Capkala, Semua Kel/Desa	PENDAPATAN ASLI DAERAH (PAD)	-	-	-		0,00	KECAMATAN CAPKALA
	-	Pemeliharaan Barang Milik Daerah Penunjang Urusan Pemerintahan Daerah	-	-			-	42.700.000,00			-	-	-	-	0,00	KECAMATAN CAPKALA
	-	Penyediaan Jasa Pemeliharaan, Biaya Pemeliharaan, Pajak dan Perizinan Kendaraan Dinas Operasional atau Lapangan														

NO	KODE	URUSAN / BIDANG URUSAN / PROGRAM / KEGIATAN / SUB KEGIATAN	INDIKATOR PROGRAM / KEGIATAN / SUB KEGIATAN	TARGET AKHIR PERIODE RENSTRA OPD	REALISASI CAPAIAN RENJA OPD TAHUN 2023	PRAKIRAAN CAPAIAN TARGET RENJA OPD TAHUN 2024	CAPAIAN KINERJA DAN KERANGKA PENDANAAN						KELOMPOK SASARAN	PRAKIRAAN MAJU RENCANA TAHUN 2026		PERANGKAT DAERAH PENANGGUNG JAWAB
							TARGET 2025	PAGU INDIKATIF (Rp)	LOKASI	SUMBER DANA	PRIORITAS			TARGET	PAGU INDIKATIF (Rp)	
											NASIONAL	DAERAH				
1	2	3	4	5	6	7	8	9	10	11	12	13	14	15	16	17
			Jumlah Kendaraan Dinas Operasional atau Lapangan yang Dipelihara dan dibayarkan Pajak dan Perizinannya				1 Unit	35.000.000,00	Kab. Bengkayang, Capkala, Semua Kel/Desa Kab. Bengkayang, Capkala, Semua Kel/Desa	PENDAPATAN ASLI DAERAH (PAD)	-	-	-		0,00	KECAMATAN CAPKALA
	-	Pemeliharaan/Rehabilitasi Gedung Kantor dan Bangunan Lainnya														
			Jumlah Gedung Kantor dan Bangunan Lainnya yang Dipelihara/Direhabilitasi				1 tahun Unit	7.700.000,00	Kab. Bengkayang, Capkala, Semua Kel/Desa Kab. Bengkayang, Capkala, Semua Kel/Desa	PENDAPATAN ASLI DAERAH (PAD)	-	-	-		0,00	KECAMATAN CAPKALA
	-	Penyediaan Jasa Penunjang Urusan Pemerintahan Daerah	-	-			-	167.089.796,00			-	-	-	-	0,00	KECAMATAN CAPKALA
	-	Penyediaan Jasa Surat Menyurat														
			Jumlah Laporan Penyediaan Jasa Surat Menyurat				12 Laporan	4.500.000,00	Kab. Bengkayang, Capkala, Semua Kel/Desa Kab. Bengkayang, Capkala, Semua Kel/Desa	PENDAPATAN ASLI DAERAH (PAD)	-	-	-		0,00	KECAMATAN CAPKALA
	-	Administrasi Umum Perangkat Daerah	-	-			-	72.300.000,00			-	-	-	-	0,00	KECAMATAN CAPKALA
	-	Penyediaan Bahan Logistik Kantor														
			Jumlah Paket Bahan Logistik Kantor yang Disediakan				10 Paket	65.300.000,00	Kab. Bengkayang, Semua Kecamatan, Semua Kel/Desa	PENDAPATAN ASLI DAERAH (PAD)	-	-	-		0,00	KECAMATAN CAPKALA
	-	Penyediaan Jasa Penunjang Urusan Pemerintahan Daerah	-	-			-	167.089.796,00			-	-	-	-	0,00	KECAMATAN CAPKALA
	-	Penyediaan Jasa Pelayanan Umum Kantor														
			Jumlah Laporan Penyediaan Jasa Pelayanan Umum Kantor yang Disediakan				12 Laporan	140.089.796,00	Kab. Bengkayang, Capkala, Semua Kel/Desa Kab. Bengkayang, Capkala, Semua Kel/Desa	PENDAPATAN ASLI DAERAH (PAD)	-	-	-		0,00	KECAMATAN CAPKALA
	-	Perencanaan, Penganggaran, dan Evaluasi Kinerja Perangkat Daerah	-	-			-	46.500.000,00			-	-	-	-	0,00	KECAMATAN CAPKALA
	-	Koordinasi dan Penyusunan Dokumen RKA-SKPD														

NO	KODE	URUSAN / BIDANG URUSAN / PROGRAM / KEGIATAN / SUB KEGIATAN	INDIKATOR PROGRAM / KEGIATAN / SUB KEGIATAN	TARGET AKHIR PERIODE RENSTRA OPD	REALISASI CAPAIAN RENJA OPD TAHUN 2023	PRAKIRAAN CAPAIAN TARGET RENJA OPD TAHUN 2024	CAPAIAN KINERJA DAN KERANGKA PENDANAAN						KELOMPOK SASARAN	PRAKIRAAN MAJU RENCANA TAHUN 2026		PERANGKAT DAERAH PENANGGUNG JAWAB
							TARGET 2025	PAGU INDIKATIF (Rp)	LOKASI	SUMBER DANA	PRIORITAS			TARGET	PAGU INDIKATIF (Rp)	
											NASIONAL	DAERAH				
1	2	3	4	5	6	7	8	9	10	11	12	13	14	15	16	17
			<i>Jumlah Dokumen RKA-SKPD dan Laporan Hasil Koordinasi Penyusunan Dokumen RKA-SKPD</i>				10 Dokumen	46.500.000,00	Kab. Bengkayang, Capkala, Semua Kel/Desa Kab. Bengkayang, Capkala, Semua Kel/Desa	PENDAPATAN ASLI DAERAH (PAD)	-	-	-		0,00	KECAMATAN CAPKALA
	-	Administrasi Umum Perangkat Daerah	-	-			-	72.300.000,00			-	-	-	-	0,00	KECAMATAN CAPKALA
	-	Penyediaan Komponen Instalasi Listrik/Penerangan Bangunan Kantor														
			<i>Jumlah Paket Komponen Instalasi Listrik/Penerangan Bangunan Kantor yang Disediakan</i>				10 Paket	7.000.000,00	Kab. Bengkayang, Capkala, Semua Kel/Desa Kab. Bengkayang, Capkala, Semua Kel/Desa	PENDAPATAN ASLI DAERAH (PAD)	-	-	-		0,00	KECAMATAN CAPKALA
		KECAMATAN SIDING						1.723.519.164,00							0,00	
	7	UNSUR KEWILAYAHAN						1.723.519.164,00							0,00	
	-	-						1.723.519.164,00							0,00	
1.	7.01.02	PROGRAM PENYELENGGARAAN PEMERINTAHAN DAN PELAYANAN PUBLIK	-	-			-	88.014.497,00						-	0,00	
	7.01.02.2.01	Koordinasi Penyelenggaraan Kegiatan Pemerintahan di Tingkat Kecamatan	-	-			-	88.014.497,00			-	-	-	-	0,00	KECAMATAN SIDING
	7.01.02.2.01.0001	Koordinasi/Sinergi Perencanaan dan Pelaksanaan Kegiatan Pemerintahan dengan Perangkat Daerah dan Instansi Vertikal Terkait														
			<i>Jumlah Laporan Koordinasi/Sinergi Perencanaan dan Pelaksanaan Kegiatan Pemerintahan dengan Perangkat Daerah dan Instansi Vertikal Terkait</i>				0 Laporan	64.128.000,00	Kab. Bengkayang, Siding, Semua Kel/Desa Kab. Bengkayang, Siding, Semua Kel/Desa	DANA TRANSFER UMUM-DANA ALOKASI UMUM	-	-	-		0,00	KECAMATAN SIDING
	7.01.02.2.01.0002	Peningkatan Efektifitas Kegiatan Pemerintahan di Tingkat Kecamatan														
			<i>Jumlah Dokumen Peningkatan Efektifitas Kegiatan Pemerintahan di Tingkat Kecamatan</i>				0 Dokumen	23.886.497,00	Kab. Bengkayang, Siding, Semua Kel/Desa Kab. Bengkayang, Siding, Semua Kel/Desa	DANA TRANSFER UMUM-DANA ALOKASI UMUM	-	-	-		0,00	KECAMATAN SIDING

NO	KODE	URUSAN / BIDANG URUSAN / PROGRAM / KEGIATAN / SUB KEGIATAN	INDIKATOR PROGRAM / KEGIATAN / SUB KEGIATAN	TARGET AKHIR PERIODE RENSTRA OPD	REALISASI CAPAIAN RENJA OPD TAHUN 2023	PRAKIRAAN CAPAIAN TARGET RENJA OPD TAHUN 2024	CAPAIAN KINERJA DAN KERANGKA PENDANAAN						KELOMPOK SASARAN	PRAKIRAAN MAJU RENCANA TAHUN 2026		PERANGKAT DAERAH PENANGGUNG JAWAB
							TARGET 2025	PAGU INDIKATIF (Rp)	LOKASI	SUMBER DANA	PRIORITAS			TARGET	PAGU INDIKATIF (Rp)	
											NASIONAL	DAERAH				
1	2	3	4	5	6	7	8	9	10	11	12	13	14	15	16	17
2.	7.01.03	PROGRAM PEMBERDAYAAN MASYARAKAT DESA DAN KELURAHAN	-	-			-	45.450.000,00						-	0,00	
	7.01.03.2.01	Koordinasi Kegiatan Pemberdayaan Desa	-	-			-	45.450.000,00			-	-	-	-	0,00	KECAMATAN SIDING
	7.01.03.2.01.0003	Peningkatan Efektifitas Kegiatan Pemberdayaan Masyarakat di Wilayah Kecamatan														
			Jumlah Laporan Peningkatan Efektivitas Kegiatan Pemberdayaan Masyarakat di Wilayah Kecamatan				0 Laporan	45.450.000,00	Kab. Bengkayang, Siding, Semua Kel/Desa Kab. Bengkayang, Siding, Semua Kel/Desa	DANA TRANSFER UMUM-DANA ALOKASI UMUM	-	-	-		0,00	KECAMATAN SIDING
3.	7.01.04	PROGRAM KOORDINASI KETENTRAMAN DAN KETERTIBAN UMUM	-	-			-	3.647.500,00						-	0,00	
	7.01.04.2.01	Koordinasi Upaya Penyelenggaraan Ketenteraman dan Ketertiban Umum	-	-			-	3.647.500,00			-	-	-	-	0,00	KECAMATAN SIDING
	7.01.04.2.01.0002	Harmonisasi Hubungan dengan Tokoh Agama dan Tokoh Masyarakat														
			Jumlah Laporan Pelaksanaan Harmonisasi Hubungan dengan Tokoh Agama dan Tokoh Masyarakat				0 Laporan	3.647.500,00	Kab. Bengkayang, Siding, Semua Kel/Desa Kab. Bengkayang, Siding, Semua Kel/Desa	DANA TRANSFER UMUM-DANA ALOKASI UMUM	-	-	-		0,00	KECAMATAN SIDING
4.	7.01.05	PROGRAM PENYELENGGARAAN URUSAN PEMERINTAHAN UMUM	-	-			-	34.027.500,00						-	0,00	
	7.01.05.2.01	Penyelenggaraan Urusan Pemerintahan Umum Sesuai Penugasan Kepala Daerah	-	-			-	34.027.500,00			-	-	-	-	0,00	KECAMATAN SIDING
	7.01.05.2.01.0001	Pembinaan Wawasan Kebangsaan dan Ketahanan Nasional dalam rangka Memantapkan Pengamalan Pancasila, Pelaksanaan Undang-Undang Dasar Negara Republik Indonesia Tahun 1945, Pelestarian Bhinneka Tunggal Ika serta Pemertahanan dan Pemeliharaan Keutuhan Negara Kesatuan Republik Indonesia														

NO	KODE	URUSAN / BIDANG URUSAN / PROGRAM / KEGIATAN / SUB KEGIATAN	INDIKATOR PROGRAM / KEGIATAN / SUB KEGIATAN	TARGET AKHIR PERIODE RENSTRA OPD	REALISASI CAPAIAN RENJA OPD TAHUN 2023	PRAKIRAAN CAPAIAN TARGET RENJA OPD TAHUN 2024	CAPAIAN KINERJA DAN KERANGKA PENDANAAN						KELOMPOK SASARAN	PRAKIRAAN MAJU RENCANA TAHUN 2026		PERANGKAT DAERAH PENANGGUNG JAWAB
							TARGET 2025	PAGU INDIKATIF (Rp)	LOKASI	SUMBER DANA	PRIORITAS			TARGET	PAGU INDIKATIF (Rp)	
											NASIONAL	DAERAH				
1	2	3	4	5	6	7	8	9	10	11	12	13	14	15	16	17
			Jumlah Orang yang Mengikuti Pembinaan Wawasan Kebangsaan dan Ketahanan Nasional dalam rangka Memantapkan Pengamalan Pancasila, Pelaksanaan Undang-Undang Dasar Negara Republik Indonesia Tahun 1945, Pelestarian Bhinneka Tunggal Ika serta Pemertahanan dan Pemeliharaan Keutuhan Negara Kesatuan Republik Indonesia				0 Orang	17.980.000,00	Kab. Bengkayang, Siding, Semua Kel/Desa Kab. Bengkayang, Siding, Semua Kel/Desa	DANA TRANSFER UMUM-DANA ALOKASI UMUM	-	-	-		0,00	KECAMATAN SIDING
	7.01.05.2.01.0004	Pembinaan Kerukunan Antar Suku dan Intra Suku, Umat Beragama, Ras, dan Golongan Lainnya Guna Mewujudkan Stabilitas Keamanan Lokal, Regional, dan Nasional														
			Jumlah Orang yang Mengikuti Pembinaan Kerukunan Antar Suku dan Intra Suku , Umat Beragama, Ras, dan Golongan Lainnya Guna Mewujudkan Stabilitas Keamanan Lokal, Regional, dan Nasional				0 Orang	12.400.000,00	Kab. Bengkayang, Siding, Semua Kel/Desa Kab. Bengkayang, Siding, Semua Kel/Desa	DANA TRANSFER UMUM-DANA ALOKASI UMUM	-	-	-		0,00	KECAMATAN SIDING
	7.01.05.2.01.0005	Penanganan Konflik Sosial Sesuai Ketentuan Peraturan Perundang-Undangan														
			Jumlah Laporan Konflik yang Ditangani Sesuai Ketentuan Peraturan Perundang-Undangan				0 Laporan	3.647.500,00	Kab. Bengkayang, Siding, Semua Kel/Desa Kab. Bengkayang, Siding, Semua Kel/Desa	DANA TRANSFER UMUM-DANA ALOKASI UMUM	-	-	-		0,00	KECAMATAN SIDING
5.	7.01.06	PROGRAM PEMBINAAN DAN PENGAWASAN PEMERINTAHAN DESA	-	-			-	28.722.500,00						-	0,00	
	7.01.06.2.01	Fasilitasi, Rekomendasi dan Koordinasi Pembinaan dan Pengawasan Pemerintahan Desa	-	-			-	28.722.500,00			-	-	-	-	0,00	KECAMATAN SIDING
	7.01.06.2.01.0003	Fasilitasi Pengelolaan Keuangan Desa dan Pendayagunaan Aset Desa														
			Jumlah Dokumen yang Difasilitasi dalam rangka Pengelolaan Keuangan Desa dan Pendayagunaan Aset Desa				0 Dokumen	3.647.500,00	Kab. Bengkayang, Siding, Semua Kel/Desa Kab. Bengkayang, Siding, Semua Kel/Desa	DANA TRANSFER UMUM-DANA ALOKASI UMUM	-	-	-		0,00	KECAMATAN SIDING
	7.01.06.2.01.0005	Fasilitasi Pelaksanaan Tugas Kepala Desa dan Perangkat Desa														

NO	KODE	URUSAN / BIDANG URUSAN / PROGRAM / KEGIATAN / SUB KEGIATAN	INDIKATOR PROGRAM / KEGIATAN / SUB KEGIATAN	TARGET AKHIR PERIODE RENSTRA OPD	REALISASI CAPAIAN RENJA OPD TAHUN 2023	PRAKIRAAN CAPAIAN TARGET RENJA OPD TAHUN 2024	CAPAIAN KINERJA DAN KERANGKA PENDANAAN						KELOMPOK SASARAN	PRAKIRAAN MAJU RENCANA TAHUN 2026		PERANGKAT DAERAH PENANGGUNG JAWAB
							TARGET 2025	PAGU INDIKATIF (Rp)	LOKASI	SUMBER DANA	PRIORITAS			TARGET	PAGU INDIKATIF (Rp)	
											NASIONAL	DAERAH				
1	2	3	4	5	6	7	8	9	10	11	12	13	14	15	16	17
			<i>Jumlah Dokumen Fasilitasi dalam rangka Pelaksanaan Tugas Kepala Desa dan Perangkat Desa</i>				0 Dokumen	3.647.500,00	Kab. Bengkayang, Siding, Semua Kel/Desa Kab. Bengkayang, Siding, Semua Kel/Desa	DANA TRANSFER UMUM-DANA ALOKASI UMUM	-	-	-		0,00	KECAMATAN SIDING
	7.01.06.2.01.0007	Fasilitasi Pelaksanaan Tugas dan Fungsi Badan Permusyawaratan Desa														
			<i>Jumlah Dokumen Fasilitasi dalam rangka Pelaksanaan Tugas dan Fungsi Badan Permusyawaratan Desa</i>				0 Dokumen	3.647.500,00	Kab. Bengkayang, Siding, Semua Kel/Desa Kab. Bengkayang, Siding, Semua Kel/Desa	DANA TRANSFER UMUM-DANA ALOKASI UMUM	-	-	-		0,00	KECAMATAN SIDING
	7.01.06.2.01.0009	Fasilitasi Sinkronisasi Perencanaan Pembangunan Daerah dengan Pembangunan Desa														
			<i>Jumlah Dokumen Sinkronisasi Perencanaan Pembangunan Daerah dengan Pembangunan Desa</i>				0 Dokumen	10.485.000,00	Kab. Bengkayang, Siding, Semua Kel/Desa Kab. Bengkayang, Siding, Semua Kel/Desa	DANA TRANSFER UMUM-DANA ALOKASI UMUM	-	-	-		0,00	KECAMATAN SIDING
	7.01.06.2.01.0010	Fasilitasi Penetapan Lokasi Pembangunan Kawasan Perdesaan														
			<i>Jumlah Dokumen Fasilitasi Lokasi Pembangunan Kawasan Perdesaan</i>				0 Dokumen	3.647.500,00	Kab. Bengkayang, Siding, Semua Kel/Desa Kab. Bengkayang, Siding, Semua Kel/Desa	DANA TRANSFER UMUM-DANA ALOKASI UMUM	-	-	-		0,00	KECAMATAN SIDING
	7.01.06.2.01.0015	Fasilitasi Penataan, Pemanfaatan, dan Pendayagunaan Ruang Desa serta Penetapan dan Penegasan Batas Desa														
			<i>Jumlah Dokumen Fasilitasi dalam rangka Penataan, Pemanfaatan, dan Pendayagunaan Ruang Desa serta Penetapan dan Penegasan Batas Desa</i>				0 Dokumen	3.647.500,00	Kab. Bengkayang, Siding, Semua Kel/Desa Kab. Bengkayang, Siding, Semua Kel/Desa	DANA TRANSFER UMUM-DANA ALOKASI UMUM	-	-	-		0,00	KECAMATAN SIDING
6.	-	PROGRAM PENUNJANG URUSAN PEMERINTAHAN DAERAH KABUPATEN/KOTA	-	-			-	1.523.657.167,00						-	0,00	
	-	Penyediaan Jasa Penunjang Urusan Pemerintahan Daerah	-	-			-	118.578.200,00			-	-	-	-	0,00	KECAMATAN SIDING
	-	Penyediaan Jasa Pelayanan Umum Kantor														

NO	KODE	URUSAN / BIDANG URUSAN / PROGRAM / KEGIATAN / SUB KEGIATAN	INDIKATOR PROGRAM / KEGIATAN / SUB KEGIATAN	TARGET AKHIR PERIODE RENSTRA OPD	REALISASI CAPAIAN RENJA OPD TAHUN 2023	PRAKIRAAN CAPAIAN TARGET RENJA OPD TAHUN 2024	CAPAIAN KINERJA DAN KERANGKA PENDANAAN						KELOMPOK SASARAN	PRAKIRAAN MAJU RENCANA TAHUN 2026		PERANGKAT DAERAH PENANGGUNG JAWAB
							TARGET 2025	PAGU INDIKATIF (Rp)	LOKASI	SUMBER DANA	PRIORITAS			TARGET	PAGU INDIKATIF (Rp)	
											NASIONAL	DAERAH				
1	2	3	4	5	6	7	8	9	10	11	12	13	14	15	16	17
			<i>Jumlah Laporan Penyediaan Jasa Pelayanan Umum Kantor yang Disediakan</i>				5 Laporan	110.078.200,00	Kab. Bengkayang, Siding, Semua Kel/Desa Kab. Bengkayang, Siding, Semua Kel/Desa	DANA TRANSFER UMUM-DANA ALOKASI UMUM	-	-	-		0,00	KECAMATAN SIDING
	-	Administrasi Keuangan Perangkat Daerah	-	-			-	1.257.852.667,00			-	-	-	-	0,00	KECAMATAN SIDING
	-	Penyediaan Gaji dan Tunjangan ASN														
			<i>Jumlah Orang yang Menerima Gaji dan Tunjangan ASN</i>				9 Orang/bulan	1.254.632.667,00	Kab. Bengkayang, Siding, Semua Kel/Desa Kab. Bengkayang, Siding, Semua Kel/Desa	DANA TRANSFER UMUM-DANA ALOKASI UMUM	-	-	-		0,00	KECAMATAN SIDING
	-	Pemeliharaan Barang Milik Daerah Penunjang Urusan Pemerintahan Daerah	-	-			-	80.695.000,00			-	-	-	-	0,00	KECAMATAN SIDING
	-	Penyediaan Jasa Pemeliharaan, Biaya Pemeliharaan, dan Pajak Kendaraan Perorangan Dinas atau Kendaraan Dinas Jabatan														
			<i>Jumlah Kendaraan Perorangan Dinas atau Kendaraan Dinas Jabatan yang Dipelihara dan dibayarkan Pajaknya</i>				0 Unit	80.695.000,00	Kab. Bengkayang, Siding, Semua Kel/Desa Kab. Bengkayang, Siding, Semua Kel/Desa	DANA TRANSFER UMUM-DANA ALOKASI UMUM	-	-	-		0,00	KECAMATAN SIDING
	-	Penyediaan Jasa Penunjang Urusan Pemerintahan Daerah	-	-			-	118.578.200,00			-	-	-	-	0,00	KECAMATAN SIDING
	-	Penyediaan Jasa Komunikasi, Sumber Daya Air dan Listrik														
			<i>Jumlah Laporan Penyediaan Jasa Komunikasi, Sumber Daya Air dan Listrik yang Disediakan</i>				0 Laporan	6.000.000,00	Kab. Bengkayang, Siding, Semua Kel/Desa Kab. Bengkayang, Siding, Semua Kel/Desa	DANA TRANSFER UMUM-DANA ALOKASI UMUM	-	-	-		0,00	KECAMATAN SIDING
	-	Penyediaan Jasa Surat Menyurat														
			<i>Jumlah Laporan Penyediaan Jasa Surat Menyurat</i>				0 Laporan	2.500.000,00	Kab. Bengkayang, Siding, Semua Kel/Desa Kab. Bengkayang, Siding, Semua Kel/Desa	DANA TRANSFER UMUM-DANA ALOKASI UMUM	-	-	-		0,00	KECAMATAN SIDING

NO	KODE	URUSAN / BIDANG URUSAN / PROGRAM / KEGIATAN / SUB KEGIATAN	INDIKATOR PROGRAM / KEGIATAN / SUB KEGIATAN	TARGET AKHIR PERIODE RENSTRA OPD	REALISASI CAPAIAN RENJA OPD TAHUN 2023	PRAKIRAAN CAPAIAN TARGET RENJA OPD TAHUN 2024	CAPAIAN KINERJA DAN KERANGKA PENDANAAN						KELOMPOK SASARAN	PRAKIRAAN MAJU RENCANA TAHUN 2026		PERANGKAT DAERAH PENANGGUNG JAWAB
							TARGET 2025	PAGU INDIKATIF (Rp)	LOKASI	SUMBER DANA	PRIORITAS			TARGET	PAGU INDIKATIF (Rp)	
											NASIONAL	DAERAH				
1	2	3	4	5	6	7	8	9	10	11	12	13	14	15	16	17
	-	Pengadaan Barang Milik Daerah Penunjang Urusan Pemerintah Daerah	-	-			-	8.500.200,00			-	-	-	-	0,00	KECAMATAN SIDING
	-	Pengadaan Sarana dan Prasarana Gedung Kantor atau Bangunan Lainnya														
			<i>Jumlah Unit Sarana dan Prasarana Gedung Kantor atau Bangunan Lainnya yang Disediakan</i>				0 Unit	8.500.200,00	Kab. Bengkulu, Siding, Semua Kel/Desa Kab. Bengkulu, Siding, Semua Kel/Desa	DANA TRANSFER UMUM-DANA ALOKASI UMUM	-	-	-		0,00	KECAMATAN SIDING
	-	Administrasi Umum Perangkat Daerah	-	-			-	43.121.100,00			-	-	-	-	0,00	KECAMATAN SIDING
	-	Dukungan Pelaksanaan Sistem Pemerintahan Berbasis Elektronik pada SKPD														
			<i>Jumlah Dokumen Dukungan Pelaksanaan Sistem Pemerintahan Berbasis Elektronik pada SKPD</i>				0 Dokumen	14.400.000,00	Kab. Bengkulu, Siding, Semua Kel/Desa Kab. Bengkulu, Siding, Semua Kel/Desa	DANA TRANSFER UMUM-DANA ALOKASI UMUM	-	-	-		0,00	KECAMATAN SIDING
	-	Penyediaan Barang Cetakan dan Penggandaan														
			<i>Jumlah Paket Barang Cetakan dan Penggandaan yang Disediakan</i>				0 Paket	12.109.100,00	Kab. Bengkulu, Siding, Semua Kel/Desa Kab. Bengkulu, Siding, Semua Kel/Desa	DANA TRANSFER UMUM-DANA ALOKASI UMUM	-	-	-		0,00	KECAMATAN SIDING
	-	Penyediaan Peralatan dan Perlengkapan Kantor														
			<i>Jumlah Paket Peralatan dan Perlengkapan Kantor yang Disediakan</i>				0 Paket	16.612.000,00	Kab. Bengkulu, Siding, Semua Kel/Desa Kab. Bengkulu, Siding, Semua Kel/Desa	DANA TRANSFER UMUM-DANA ALOKASI UMUM	-	-	-		0,00	KECAMATAN SIDING
	-	Administrasi Keuangan Perangkat Daerah	-	-			-	1.257.852.667,00			-	-	-	-	0,00	KECAMATAN SIDING
	-	Koordinasi dan Penyusunan Laporan Keuangan Akhir Tahun SKPD														
			<i>Jumlah Laporan Keuangan Akhir Tahun SKPD dan Laporan Hasil Koordinasi Penyusunan Laporan Keuangan Akhir Tahun SKPD</i>				0 Laporan	3.220.000,00	Kab. Bengkulu, Siding, Semua Kel/Desa Kab. Bengkulu, Siding, Semua Kel/Desa	DANA TRANSFER UMUM-DANA ALOKASI UMUM	-	-	-		0,00	KECAMATAN SIDING

NO	KODE	URUSAN / BIDANG URUSAN / PROGRAM / KEGIATAN / SUB KEGIATAN	INDIKATOR PROGRAM / KEGIATAN / SUB KEGIATAN	TARGET AKHIR PERIODE RENSTRA OPD	REALISASI CAPAIAN RENJA OPD TAHUN 2023	PRAKIRAAN CAPAIAN TARGET RENJA OPD TAHUN 2024	CAPAIAN KINERJA DAN KERANGKA PENDANAAN						KELOMPOK SASARAN	PRAKIRAAN MAJU RENCANA TAHUN 2026		PERANGKAT DAERAH PENANGGUNG JAWAB
							TARGET 2025	PAGU INDIKATIF (Rp)	LOKASI	SUMBER DANA	PRIORITAS			TARGET	PAGU INDIKATIF (Rp)	
											NASIONAL	DAERAH				
1	2	3	4	5	6	7	8	9	10	11	12	13	14	15	16	17
	-	Perencanaan, Penganggaran, dan Evaluasi Kinerja Perangkat Daerah	-	-			-	14.910.000,00			-	-	-	-	0,00	KECAMATAN SIDING
	-	Evaluasi Kinerja Perangkat Daerah														
			<i>Jumlah Laporan Evaluasi Kinerja Perangkat Daerah</i>				0 Laporan	3.925.000,00	Kab. Bengkayang, Siding, Semua Kel/Desa Kab. Bengkayang, Siding, Semua Kel/Desa	DANA TRANSFER UMUM-DANA ALOKASI UMUM	-	-	-		0,00	KECAMATAN SIDING
	-	Koordinasi dan Penyusunan Perubahan DPA- SKPD														
			<i>Jumlah Dokumen Perubahan DPA-SKPD dan Laporan Hasil Koordinasi Penyusunan Dokumen Perubahan DPA-SKPD</i>				0 Dokumen	2.005.000,00	Kab. Bengkayang, Semua Kecamatan, Semua Kel/Desa	DANA TRANSFER UMUM-DANA ALOKASI UMUM	-	-	-		0,00	KECAMATAN SIDING
	-	Koordinasi dan Penyusunan DPA-SKPD														
			<i>Jumlah Dokumen DPA-SKPD dan Laporan Hasil Koordinasi Penyusunan Dokumen DPA-SKPD</i>				0 Dokumen	2.005.000,00	Kab. Bengkayang, Siding, Semua Kel/Desa Kab. Bengkayang, Siding, Semua Kel/Desa	DANA TRANSFER UMUM-DANA ALOKASI UMUM	-	-	-		0,00	KECAMATAN SIDING
	-	Koordinasi dan Penyusunan Dokumen Perubahan RKA-SKPD														
			<i>Jumlah Dokumen Perubahan RKA-SKPD dan Laporan Hasil Koordinasi Penyusunan Dokumen Perubahan RKA-SKPD</i>				0 Dokumen	2.005.000,00	Kab. Bengkayang, Siding, Semua Kel/Desa Kab. Bengkayang, Siding, Semua Kel/Desa	DANA TRANSFER UMUM-DANA ALOKASI UMUM	-	-	-		0,00	KECAMATAN SIDING
	-	Koordinasi dan Penyusunan Dokumen RKA-SKPD														
			<i>Jumlah Dokumen RKA-SKPD dan Laporan Hasil Koordinasi Penyusunan Dokumen RKA-SKPD</i>				0 Dokumen	2.005.000,00	Kab. Bengkayang, Siding, Semua Kel/Desa Kab. Bengkayang, Siding, Semua Kel/Desa	DANA TRANSFER UMUM-DANA ALOKASI UMUM	-	-	-		0,00	KECAMATAN SIDING
	-	Penyusunan Dokumen Perencanaan Perangkat Daerah														
			<i>Jumlah Dokumen Perencanaan Perangkat Daerah</i>				0 Dokumen	2.965.000,00	Kab. Bengkayang, Siding, Semua Kel/Desa Kab. Bengkayang, Siding, Semua Kel/Desa	DANA TRANSFER UMUM-DANA ALOKASI UMUM	-	-	-		0,00	KECAMATAN SIDING

NO	KODE	URUSAN / BIDANG URUSAN / PROGRAM / KEGIATAN / SUB KEGIATAN	INDIKATOR PROGRAM / KEGIATAN / SUB KEGIATAN	TARGET AKHIR PERIODE RENSTRA OPD	REALISASI CAPAIAN RENJA OPD TAHUN 2023	PRAKIRAAN CAPAIAN TARGET RENJA OPD TAHUN 2024	CAPAIAN KINERJA DAN KERANGKA PENDANAAN						KELOMPOK SASARAN	PRAKIRAAN MAJU RENCANA TAHUN 2026		PERANGKAT DAERAH PENANGGUNG JAWAB
							TARGET 2025	PAGU INDIKATIF (Rp)	LOKASI	SUMBER DANA	PRIORITAS			TARGET	PAGU INDIKATIF (Rp)	
											NASIONAL	DAERAH				
1	2	3	4	5	6	7	8	9	10	11	12	13	14	15	16	17
		KECAMATAN LUMAR						2.045.884.319,00							2.057.596.050,00	
	7	UNSUR KEWILAYAHAN						2.029.623.409,00							2.036.335.140,00	
	-	-						2.029.623.409,00							2.036.335.140,00	
1.	7.01.03	PROGRAM PEMBERDAYAAN MASYARAKAT DESA DAN KELURAHAN	-	-			-	27.500.965,00						-	44.274.989,00	
	7.01.03.2.01	Koordinasi Kegiatan Pemberdayaan Desa	-	-			-	24.174.415,00			-	PD2. Menin gkatkan kualitas Pe mbangunan Sumber Daya Manusia yang berdaya saing	-	-	36.948.439,00	KECAMATAN LUMAR
	7.01.03.2.01.0002	Sinkronisasi Program Kerja dan Kegiatan Pemberdayaan Masyarakat yang Dilakukan oleh Pemerintah dan Swasta di Wilayah Kerja Kecamatan														
			Jumlah Dokumen Sinkronisasi Program Kerja dan Kegiatan Pemberdayaan Masyarakat yang Dilakukan oleh Pemerintah dan Swasta di Wilayah Kerja Kecamatan				1 Dokumen	3.434.175,00	Kab. Bengkayang, Lumar, Semua Kel/Desa Kab. Bengkayang, Lumar, Semua Kel/Desa	DANA TRANSFER UMUM-DANA ALOKASI UMUM	-	PD2. Menin gkatkan kualitas Pe mbangunan Sumber Daya Manusia yang berdaya saing	-		6.434.175,00	KECAMATAN LUMAR
	7.01.03.2.01.0003	Peningkatan Efektifitas Kegiatan Pemberdayaan Masyarakat di Wilayah Kecamatan														
			Jumlah Laporan Peningkatan Efektivitas Kegiatan Pemberdayaan Masyarakat di Wilayah Kecamatan				1 Laporan	20.740.240,00	Kab. Bengkayang, Lumar, Semua Kel/Desa Kab. Bengkayang, Lumar, Semua Kel/Desa	DANA TRANSFER UMUM-DANA ALOKASI UMUM	-	PD2. Menin gkatkan kualitas Pe mbangunan Sumber Daya Manusia yang berdaya saing	-		30.514.264,00	KECAMATAN LUMAR
	7.01.03.2.03	Pemberdayaan Lembaga Kemasyarakatan Tingkat Kecamatan	-	-			-	3.326.550,00			-	PD2. Menin gkatkan kualitas Pe mbangunan Sumber Daya Manusia yang berdaya saing	-	-	7.326.550,00	KECAMATAN LUMAR
	7.01.03.2.03.0002	Peningkatan Kapasitas Lembaga Kemasyarakatan														

NO	KODE	URUSAN / BIDANG URUSAN / PROGRAM / KEGIATAN / SUB KEGIATAN	INDIKATOR PROGRAM / KEGIATAN / SUB KEGIATAN	TARGET AKHIR PERIODE RENSTRA OPD	REALISASI CAPAIAN RENJA OPD TAHUN 2023	PRAKIRAAN CAPAIAN TARGET RENJA OPD TAHUN 2024	CAPAIAN KINERJA DAN KERANGKA PENDANAAN						KELOMPOK SASARAN	PRAKIRAAN MAJU RENCANA TAHUN 2026		PERANGKAT DAERAH PENANGGUNG JAWAB
							TARGET 2025	PAGU INDIKATIF (Rp)	LOKASI	SUMBER DANA	PRIORITAS			TARGET	PAGU INDIKATIF (Rp)	
											NASIONAL	DAERAH				
1	2	3	4	5	6	7	8	9	10	11	12	13	14	15	16	17
			Jumlah Laporan Konflik yang Ditangani Sesuai Ketentuan Peraturan Perundang-Undangan				1 Laporan	3.705.950,00	Kab. Bengkayang, Lumar, Semua Kel/Desa Kab. Bengkayang, Lumar, Semua Kel/Desa	DANA TRANSFER UMUM-DANA ALOKASI UMUM	-	PD2. Menin gkatkan kualitas Pe mbangunan Sumber Daya Manusia yang berdaya saing	-		8.705.950,00	KECAMATAN LUMAR
	7.01.05.2.01.0007	Pelaksanaan Semua Urusan Pemerintahan yang Bukan Merupakan Kewenangan Daerah dan Tidak Dilaksanakan oleh Instansi Vertikal														
			Jumlah Dokumen Semua Urusan Pemerintahan yang Bukan Merupakan Kewenangan Daerah dan Tidak Dilaksanakan oleh Instansi Vertikal				1 Dokumen	3.798.000,00	Kab. Bengkayang, Lumar, Semua Kel/Desa Kab. Bengkayang, Lumar, Semua Kel/Desa	DANA TRANSFER UMUM-DANA ALOKASI UMUM	-	PD2. Menin gkatkan kualitas Pe mbangunan Sumber Daya Manusia yang berdaya saing	-		6.798.000,00	KECAMATAN LUMAR
	7.01.05.2.01.0008	Pelaksanaan Tugas Forum Koordinasi Pimpinan di Kecamatan														
			Jumlah Dokumen Tugas Forum Koordinasi Pimpinan di Kecamatan				1 Dokumen	3.580.650,00	Kab. Bengkayang, Lumar, Semua Kel/Desa Kab. Bengkayang, Lumar, Semua Kel/Desa	DANA TRANSFER UMUM-DANA ALOKASI UMUM	-	PD2. Menin gkatkan kualitas Pe mbangunan Sumber Daya Manusia yang berdaya saing	-		7.580.650,00	KECAMATAN LUMAR
3.	7.01.06	PROGRAM PEMBINAAN DAN PENGAWASAN PEMERINTAHAN DESA	-	-			-	38.423.875,00						-	91.852.035,00	
	7.01.06.2.01	Fasilitasi, Rekomendasi dan Koordinasi Pembinaan dan Pengawasan Pemerintahan Desa	-	-			-	38.423.875,00			-	PD2. Menin gkatkan kualitas Pe mbangunan Sumber Daya Manusia yang berdaya saing	-	-	91.852.035,00	KECAMATAN LUMAR
	7.01.06.2.01.0003	Fasilitasi Pengelolaan Keuangan Desa dan Pendayagunaan Aset Desa														
			Jumlah Dokumen yang Difasilitasi dalam rangka Pengelolaan Keuangan Desa dan Pendayagunaan Aset Desa				1 Dokumen	3.298.000,00	Kab. Bengkayang, Lumar, Semua Kel/Desa Kab. Bengkayang, Lumar, Semua Kel/Desa	DANA TRANSFER UMUM-DANA ALOKASI UMUM	-	PD2. Menin gkatkan kualitas Pe mbangunan Sumber Daya Manusia yang berdaya saing	-		13.527.800,00	KECAMATAN LUMAR
	7.01.06.2.01.0007	Fasilitasi Pelaksanaan Tugas dan Fungsi Badan Permusyawaratan Desa														

NO	KODE	URUSAN / BIDANG URUSAN / PROGRAM / KEGIATAN / SUB KEGIATAN	INDIKATOR PROGRAM / KEGIATAN / SUB KEGIATAN	TARGET AKHIR PERIODE RENSTRA OPD	REALISASI CAPAIAN RENJA OPD TAHUN 2023	PRAKIRAAN CAPAIAN TARGET RENJA OPD TAHUN 2024	CAPAIAN KINERJA DAN KERANGKA PENDANAAN						KELOMPOK SASARAN	PRAKIRAAN MAJU RENCANA TAHUN 2026		PERANGKAT DAERAH PENANGGUNG JAWAB
							TARGET 2025	PAGU INDIKATIF (Rp)	LOKASI	SUMBER DANA	PRIORITAS			TARGET	PAGU INDIKATIF (Rp)	
											NASIONAL	DAERAH				
1	2	3	4	5	6	7	8	9	10	11	12	13	14	15	16	17
			<i>Jumlah Dokumen Fasilitas dalam rangka Pelaksanaan Tugas dan Fungsi Badan Permusyawaratan Desa</i>				1 Dokumen	3.476.050,00	Kab. Bengkayang, Lumar, Semua Kel/Desa Kab. Bengkayang, Lumar, Semua Kel/Desa	DANA TRANSFER UMUM-DANA ALOKASI UMUM	-	PD2. Menin gkatkan kualitas Pe mbangunan Sumber Daya Manusia yang berdaya saing	-		8.476.050,00	KECAMATAN LUMAR
	7.01.06.2.01.0009	Fasilitas Sinkronisasi Perencanaan Pembangunan Daerah dengan Pembangunan Desa														
			<i>Jumlah Dokumen Sinkronisasi Perencanaan Pembangunan Daerah dengan Pembangunan Desa</i>				1 Dokumen	16.983.600,00	Kab. Bengkayang, Lumar, Semua Kel/Desa Kab. Bengkayang, Lumar, Semua Kel/Desa	DANA TRANSFER UMUM-DANA ALOKASI UMUM	-	PD2. Menin gkatkan kualitas Pe mbangunan Sumber Daya Manusia yang berdaya saing	-		35.181.960,00	KECAMATAN LUMAR
	7.01.06.2.01.0010	Fasilitas Penetapan Lokasi Pembangunan Kawasan Perdesaan														
			<i>Jumlah Dokumen Fasilitas Lokasi Pembangunan Kawasan Perdesaan</i>				1 Dokumen	3.392.150,00	Kab. Bengkayang, Lumar, Semua Kel/Desa Kab. Bengkayang, Lumar, Semua Kel/Desa	DANA TRANSFER UMUM-DANA ALOKASI UMUM	-	PD2. Menin gkatkan kualitas Pe mbangunan Sumber Daya Manusia yang berdaya saing	-		11.392.150,00	KECAMATAN LUMAR
	7.01.06.2.01.0011	Fasilitas Penyelenggaraan Ketenteraman dan Ketertiban Umum														
			<i>Jumlah Dokumen Fasilitas dalam rangka Penyelenggaraan Ketenteraman dan Ketertiban Umum</i>				1 Dokumen	3.630.325,00	Kab. Bengkayang, Lumar, Semua Kel/Desa Kab. Bengkayang, Lumar, Semua Kel/Desa	DANA TRANSFER UMUM-DANA ALOKASI UMUM	-	PD2. Menin gkatkan kualitas Pe mbangunan Sumber Daya Manusia yang berdaya saing	-		8.630.325,00	KECAMATAN LUMAR
	7.01.06.2.01.0015	Fasilitas Penataan, Pemanfaatan, dan Pendayagunaan Ruang Desa serta Penetapan dan Penegasan Batas Desa														
			<i>Jumlah Dokumen Fasilitas dalam rangka Penataan, Pemanfaatan, dan Pendayagunaan Ruang Desa serta Penetapan dan Penegasan Batas Desa</i>				1 Dokumen	3.845.750,00	Kab. Bengkayang, Lumar, Semua Kel/Desa Kab. Bengkayang, Lumar, Semua Kel/Desa	DANA TRANSFER UMUM-DANA ALOKASI UMUM	-	PD2. Menin gkatkan kualitas Pe mbangunan Sumber Daya Manusia yang berdaya saing	-		7.845.750,00	KECAMATAN LUMAR
	7.01.06.2.01.0018	Koordinasi Pelaksanaan Pembangunan Kawasan Perdesaan di Wilayah Kecamatan														

NO	KODE	URUSAN / BIDANG URUSAN / PROGRAM / KEGIATAN / SUB KEGIATAN	INDIKATOR PROGRAM / KEGIATAN / SUB KEGIATAN	TARGET AKHIR PERIODE RENSTRA OPD	REALISASI CAPAIAN RENJA OPD TAHUN 2023	PRAKIRAAN CAPAIAN TARGET RENJA OPD TAHUN 2024	CAPAIAN KINERJA DAN KERANGKA PENDANAAN						KELOMPOK SASARAN	PRAKIRAAN MAJU RENCANA TAHUN 2026		PERANGKAT DAERAH PENANGGUNG JAWAB
							TARGET 2025	PAGU INDIKATIF (Rp)	LOKASI	SUMBER DANA	PRIORITAS			TARGET	PAGU INDIKATIF (Rp)	
											NASIONAL	DAERAH				
1	2	3	4	5	6	7	8	9	10	11	12	13	14	15	16	17
			Jumlah Laporan Hasil Koordinasi Pelaksanaan Pembangunan Kawasan Perdesaan di Wilayah Kecamatan				1 Laporan	3.798.000,00	Kab. Bengkayang, Lumar, Semua Kel/Desa Kab. Bengkayang, Lumar, Semua Kel/Desa	DANA TRANSFER UMUM-DANA ALOKASI UMUM	-	PD2. Meningkatkan kualitas Pembangunan Sumber Daya Manusia yang berdaya saing	-		6.798.000,00	KECAMATAN LUMAR
4.	-	PROGRAM PENUNJANG URUSAN PEMERINTAHAN DAERAH KABUPATEN/KOTA	-	-			-	1.916.028.019,00						-	1.833.315.466,00	
	-	Perencanaan, Penganggaran, dan Evaluasi Kinerja Perangkat Daerah	-	-			-	25.724.199,00			-	PD2. Meningkatkan kualitas Pembangunan Sumber Daya Manusia yang berdaya saing	-	-	30.724.199,00	KECAMATAN LUMAR
	-	Evaluasi Kinerja Perangkat Daerah														
			Jumlah Laporan Evaluasi Kinerja Perangkat Daerah				1 Laporan	3.360.356,00	Kab. Bengkayang, Lumar, Semua Kel/Desa Kab. Bengkayang, Lumar, Semua Kel/Desa	DANA TRANSFER UMUM-DANA ALOKASI UMUM	-	PD2. Meningkatkan kualitas Pembangunan Sumber Daya Manusia yang berdaya saing	-		4.360.356,00	KECAMATAN LUMAR
	-	Koordinasi dan Penyusunan Laporan Capaian Kinerja dan Ikhtisar Realisasi Kinerja SKPD														
			Jumlah Laporan Capaian Kinerja dan Ikhtisar Realisasi Kinerja SKPD dan Laporan Hasil Koordinasi Penyusunan Laporan Capaian Kinerja dan Ikhtisar Realisasi Kinerja SKPD				1 Laporan	3.394.720,00	Kab. Bengkayang, Lumar, Semua Kel/Desa Kab. Bengkayang, Lumar, Semua Kel/Desa	DANA TRANSFER UMUM-DANA ALOKASI UMUM	-	PD2. Meningkatkan kualitas Pembangunan Sumber Daya Manusia yang berdaya saing	-		4.394.720,00	KECAMATAN LUMAR
	-	Penyusunan Dokumen Perencanaan Perangkat Daerah														
			Jumlah Dokumen Perencanaan Perangkat Daerah				1 Dokumen	4.445.540,00	Kab. Bengkayang, Lumar, Semua Kel/Desa Kab. Bengkayang, Lumar, Semua Kel/Desa	DANA TRANSFER UMUM-DANA ALOKASI UMUM	-	PD2. Meningkatkan kualitas Pembangunan Sumber Daya Manusia yang berdaya saing	-		4.445.540,00	KECAMATAN LUMAR

NO	KODE	URUSAN / BIDANG URUSAN / PROGRAM / KEGIATAN / SUB KEGIATAN	INDIKATOR PROGRAM / KEGIATAN / SUB KEGIATAN	TARGET AKHIR PERIODE RENSTRA OPD	REALISASI CAPAIAN RENJA OPD TAHUN 2023	PRAKIRAAN CAPAIAN TARGET RENJA OPD TAHUN 2024	CAPAIAN KINERJA DAN KERANGKA PENDANAAN						KELOMPOK SASARAN	PRAKIRAAN MAJU RENCANA TAHUN 2026		PERANGKAT DAERAH PENANGGUNG JAWAB
							TARGET 2025	PAGU INDIKATIF (Rp)	LOKASI	SUMBER DANA	PRIORITAS			TARGET	PAGU INDIKATIF (Rp)	
											NASIONAL	DAERAH				
1	2	3	4	5	6	7	8	9	10	11	12	13	14	15	16	17
	-	Koordinasi dan Penyusunan Perubahan DPA- SKPD														
			Jumlah Dokumen Perubahan DPA-SKPD dan Laporan Hasil Koordinasi Penyusunan Dokumen Perubahan DPA-SKPD				1 Dokumen	3.354.790,00	Kab. Bengkayang, Lumar, Semua Kel/Desa Kab. Bengkayang, Lumar, Semua Kel/Desa	DANA TRANSFER UMUM-DANA ALOKASI UMUM	-	PD2. Menin gkatkan kualitas Pe mbangunan Sumber Daya Manusia yang berdaya saing	-		4.354.790,00	KECAMATAN LUMAR
	-	Pemeliharaan Barang Milik Daerah Penunjang Urusan Pemerintahan Daerah	-	-			-	41.605.960,00			-	PD2. Menin gkatkan kualitas Pe mbangunan Sumber Daya Manusia yang berdaya saing	-	-	53.815.960,00	KECAMATAN LUMAR
	-	Pemeliharaan/Rehabilitasi Sarana dan Prasarana Pendukung Gedung Kantor atau Bangunan Lainnya														
			Jumlah Sarana dan Prasarana Pendukung Gedung Kantor atau Bangunan Lainnya yang Dipelihara/Direhabilitasi				1 Unit	15.229.320,00	Kab. Bengkayang, Lumar, Semua Kel/Desa Kab. Bengkayang, Lumar, Semua Kel/Desa	DANA TRANSFER UMUM-DANA ALOKASI UMUM	-	PD2. Menin gkatkan kualitas Pe mbangunan Sumber Daya Manusia yang berdaya saing	-		19.229.320,00	KECAMATAN LUMAR
	-	Pemeliharaan Peralatan dan Mesin Lainnya														
			Jumlah Peralatan dan Mesin Lainnya yang Dipelihara				1 Unit	6.756.100,00	Kab. Bengkayang, Lumar, Semua Kel/Desa Kab. Bengkayang, Lumar, Semua Kel/Desa	DANA TRANSFER UMUM-DANA ALOKASI UMUM	-	PD2. Menin gkatkan kualitas Pe mbangunan Sumber Daya Manusia yang berdaya saing	-		7.756.100,00	KECAMATAN LUMAR
	-	Penyediaan Jasa Pemeliharaan, Biaya Pemeliharaan, Pajak dan Perizinan Kendaraan Dinas Operasional atau Lapangan														
			Jumlah Kendaraan Dinas Operasional atau Lapangan yang Dipelihara dan dibayarkan Pajak dan Perizinannya				1 Unit	1.000.000,00	Kab. Bengkayang, Lumar, Semua Kel/Desa Kab. Bengkayang, Lumar, Semua Kel/Desa	DANA TRANSFER UMUM-DANA ALOKASI UMUM	-	PD2. Menin gkatkan kualitas Pe mbangunan Sumber Daya Manusia yang berdaya saing	-		1.210.000,00	KECAMATAN LUMAR
	-	Penyediaan Jasa Pemeliharaan, Biaya Pemeliharaan, dan Pajak Kendaraan Perorangan Dinas atau Kendaraan Dinas Jabatan														

NO	KODE	URUSAN / BIDANG URUSAN / PROGRAM / KEGIATAN / SUB KEGIATAN	INDIKATOR PROGRAM / KEGIATAN / SUB KEGIATAN	TARGET AKHIR PERIODE RENSTRA OPD	REALISASI CAPAIAN RENJA OPD TAHUN 2023	PRAKIRAAN CAPAIAN TARGET RENJA OPD TAHUN 2024	CAPAIAN KINERJA DAN KERANGKA PENDANAAN						KELOMPOK SASARAN	PRAKIRAAN MAJU RENCANA TAHUN 2026		PERANGKAT DAERAH PENANGGUNG JAWAB
							TARGET 2025	PAGU INDIKATIF (Rp)	LOKASI	SUMBER DANA	PRIORITAS			TARGET	PAGU INDIKATIF (Rp)	
											NASIONAL	DAERAH				
1	2	3	4	5	6	7	8	9	10	11	12	13	14	15	16	17
			<i>Jumlah Kendaraan Perorangan Dinas atau Kendaraan Dinas Jabatan yang Dipelihara dan dibayarkan Pajaknya</i>				0 Unit	18.620.540,00	Kab. Bengkayang, Lumar, Semua Kel/Desa Kab. Bengkayang, Lumar, Semua Kel/Desa	DANA TRANSFER UMUM-DANA ALOKASI UMUM	-	PD2. Meningkatkan kualitas Pembangunan Sumber Daya Manusia yang berdaya saing	-		25.620.540,00	KECAMATAN LUMAR
	-	Penyediaan Jasa Penunjang Urusan Pemerintahan Daerah	-	-			-	208.723.758,00			-	PD2. Meningkatkan kualitas Pembangunan Sumber Daya Manusia yang berdaya saing	-	-	237.773.758,00	KECAMATAN LUMAR
	-	Penyediaan Jasa Pelayanan Umum Kantor														
			<i>Jumlah Laporan Penyediaan Jasa Pelayanan Umum Kantor yang Disediakan</i>				1 Laporan	185.213.718,00	Kab. Bengkayang, Lumar, Semua Kel/Desa Kab. Bengkayang, Lumar, Semua Kel/Desa	DANA TRANSFER UMUM-DANA ALOKASI UMUM	-	PD2. Meningkatkan kualitas Pembangunan Sumber Daya Manusia yang berdaya saing	-		212.213.718,00	KECAMATAN LUMAR
	-	Penyediaan Jasa Komunikasi, Sumber Daya Air dan Listrik														
			<i>Jumlah Laporan Penyediaan Jasa Komunikasi, Sumber Daya Air dan Listrik yang Disediakan</i>				1 Laporan	18.510.040,00	Kab. Bengkayang, Lumar, Semua Kel/Desa Kab. Bengkayang, Lumar, Semua Kel/Desa	DANA TRANSFER UMUM-DANA ALOKASI UMUM	-	PD2. Meningkatkan kualitas Pembangunan Sumber Daya Manusia yang berdaya saing	-		19.510.040,00	KECAMATAN LUMAR
	-	Penyediaan Jasa Surat Menyurat														
			<i>Jumlah Laporan Penyediaan Jasa Surat Menyurat</i>				1 Laporan	5.000.000,00	Kab. Bengkayang, Lumar, Semua Kel/Desa Kab. Bengkayang, Lumar, Semua Kel/Desa	DANA TRANSFER UMUM-DANA ALOKASI UMUM	-	PD2. Meningkatkan kualitas Pembangunan Sumber Daya Manusia yang berdaya saing	-		6.050.000,00	KECAMATAN LUMAR

NO	KODE	URUSAN / BIDANG URUSAN / PROGRAM / KEGIATAN / SUB KEGIATAN	INDIKATOR PROGRAM / KEGIATAN / SUB KEGIATAN	TARGET AKHIR PERIODE RENSTRA OPD	REALISASI CAPAIAN RENJA OPD TAHUN 2023	PRAKIRAAN CAPAIAN TARGET RENJA OPD TAHUN 2024	CAPAIAN KINERJA DAN KERANGKA PENDANAAN						KELOMPOK SASARAN	PRAKIRAAN MAJU RENCANA TAHUN 2026		PERANGKAT DAERAH PENANGGUNG JAWAB
							TARGET 2025	PAGU INDIKATIF (Rp)	LOKASI	SUMBER DANA	PRIORITAS			TARGET	PAGU INDIKATIF (Rp)	
											NASIONAL	DAERAH				
1	2	3	4	5	6	7	8	9	10	11	12	13	14	15	16	17
	-	Administrasi Umum Perangkat Daerah	-	-			-	58.345.604,00			-	PD2. Menin gkatkan kualitas Pe mbangunan Sumber Daya Manusia yang berdaya saing	-	-	89.355.644,00	KECAMATAN LUMAR
	-	Penatausahaan Arsip Dinamis pada SKPD														
			Jumlah Dokumen Penatausahaan Arsip Dinamis pada SKPD				1 Dokumen	3.525.465,00	Kab. Bengkayang, Lumar, Semua Kel/Desa Kab. Bengkayang, Lumar, Semua Kel/Desa	DANA TRANSFER UMUM-DANA ALOKASI UMUM	-	PD2. Menin gkatkan kualitas Pe mbangunan Sumber Daya Manusia yang berdaya saing	-		5.525.465,00	KECAMATAN LUMAR
	-	Penyelenggaraan Rapat Koordinasi dan Konsultasi SKPD														
			Jumlah Laporan Penyelenggaraan Rapat Koordinasi dan Konsultasi SKPD				1 Laporan	29.720.310,00	Kab. Bengkayang, Lumar, Semua Kel/Desa Kab. Bengkayang, Lumar, Semua Kel/Desa	DANA TRANSFER UMUM-DANA ALOKASI UMUM	-	PD2. Menin gkatkan kualitas Pe mbangunan Sumber Daya Manusia yang berdaya saing	-		39.730.350,00	KECAMATAN LUMAR
	-	Penyediaan Barang Cetakan dan Penggandaan														
			Jumlah Paket Barang Cetakan dan Penggandaan yang Disediakan				1 Paket	6.819.467,00	Kab. Bengkayang, Lumar, Semua Kel/Desa Kab. Bengkayang, Lumar, Semua Kel/Desa	DANA TRANSFER UMUM-DANA ALOKASI UMUM	-	PD2. Menin gkatkan kualitas Pe mbangunan Sumber Daya Manusia yang berdaya saing	-		15.819.467,00	KECAMATAN LUMAR
	-	Penyediaan Peralatan dan Perlengkapan Kantor														
			Jumlah Paket Peralatan dan Perlengkapan Kantor yang Disediakan				1 Paket	16.219.472,00	Kab. Bengkayang, Lumar, Semua Kel/Desa Kab. Bengkayang, Lumar, Semua Kel/Desa	DANA TRANSFER UMUM-DANA ALOKASI UMUM	-	PD2. Menin gkatkan kualitas Pe mbangunan Sumber Daya Manusia yang berdaya saing	-		22.219.472,00	KECAMATAN LUMAR
	-	Penyediaan Komponen Instalasi Listrik/Penerangan Bangunan Kantor														

NO	KODE	URUSAN / BIDANG URUSAN / PROGRAM / KEGIATAN / SUB KEGIATAN	INDIKATOR PROGRAM / KEGIATAN / SUB KEGIATAN	TARGET AKHIR PERIODE RENSTRA OPD	REALISASI CAPAIAN RENJA OPD TAHUN 2023	PRAKIRAAN CAPAIAN TARGET RENJA OPD TAHUN 2024	CAPAIAN KINERJA DAN KERANGKA PENDANAAN						KELOMPOK SASARAN	PRAKIRAAN MAJU RENCANA TAHUN 2026		PERANGKAT DAERAH PENANGGUNG JAWAB
							TARGET 2025	PAGU INDIKATIF (Rp)	LOKASI	SUMBER DANA	PRIORITAS			TARGET	PAGU INDIKATIF (Rp)	
											NASIONAL	DAERAH				
1	2	3	4	5	6	7	8	9	10	11	12	13	14	15	16	17
			<i>Jumlah Paket Komponen Instalasi Listrik/Penerangan Bangunan Kantor yang Disediakan</i>				1 Paket	2.060.890,00	Kab. Bengkayang, Lumar, Semua Kel/Desa Kab. Bengkayang, Lumar, Semua Kel/Desa	DANA TRANSFER UMUM-DANA ALOKASI UMUM	-	PD2. Menin gkatkan kualitas Pe mbangunan Sumber Daya Manusia yang berdaya saing	-		6.060.890,00	KECAMATAN LUMAR
	-	Administrasi Keuangan Perangkat Daerah	-	-			-	1.581.628.498,00			-	PD2. Menin gkatkan kualitas Pe mbangunan Sumber Daya Manusia yang berdaya saing	-	-	1.421.645.905,00	KECAMATAN LUMAR
	-	Koordinasi dan Penyusunan Laporan Keuangan Akhir Tahun SKPD														
			<i>Jumlah Laporan Keuangan Akhir Tahun SKPD dan Laporan Hasil Koordinasi Penyusunan Laporan Keuangan Akhir Tahun SKPD</i>				1 Laporan	3.964.081,00	Kab. Bengkayang, Lumar, Semua Kel/Desa Kab. Bengkayang, Lumar, Semua Kel/Desa	DANA TRANSFER UMUM-DANA ALOKASI UMUM	-	PD2. Menin gkatkan kualitas Pe mbangunan Sumber Daya Manusia yang berdaya saing	-		3.964.081,00	KECAMATAN LUMAR
	-	Penyediaan Gaji dan Tunjangan ASN														
			<i>Jumlah Orang yang Menerima Gaji dan Tunjangan ASN</i>				15 Orang/bulan	1.577.664.417,00	Kab. Bengkayang, Lumar, Semua Kel/Desa Kab. Bengkayang, Lumar, Semua Kel/Desa	DANA TRANSFER UMUM-DANA ALOKASI UMUM	-	PD2. Menin gkatkan kualitas Pe mbangunan Sumber Daya Manusia yang berdaya saing	-		1.417.681.824,00	KECAMATAN LUMAR
	-	Perencanaan, Penganggaran, dan Evaluasi Kinerja Perangkat Daerah	-	-			-	25.724.199,00			-	PD2. Menin gkatkan kualitas Pe mbangunan Sumber Daya Manusia yang berdaya saing	-	-	30.724.199,00	KECAMATAN LUMAR
	-	Koordinasi dan Penyusunan DPA-SKPD														

NO	KODE	URUSAN / BIDANG URUSAN / PROGRAM / KEGIATAN / SUB KEGIATAN	INDIKATOR PROGRAM / KEGIATAN / SUB KEGIATAN	TARGET AKHIR PERIODE RENSTRA OPD	REALISASI CAPAIAN RENJA OPD TAHUN 2023	PRAKIRAAN CAPAIAN TARGET RENJA OPD TAHUN 2024	CAPAIAN KINERJA DAN KERANGKA PENDANAAN						KELOMPOK SASARAN	PRAKIRAAN MAJU RENCANA TAHUN 2026		PERANGKAT DAERAH PENANGGUNG JAWAB
							TARGET 2025	PAGU INDIKATIF (Rp)	LOKASI	SUMBER DANA	PRIORITAS			TARGET	PAGU INDIKATIF (Rp)	
											NASIONAL	DAERAH				
1	2	3	4	5	6	7	8	9	10	11	12	13	14	15	16	17
			<i>Jumlah Dokumen DPA-SKPD dan Laporan Hasil Koordinasi Penyusunan Dokumen DPA-SKPD</i>				1 Dokumen	3.470.950,00	Kab. Bengkayang, Lumar, Semua Kel/Desa Kab. Bengkayang, Lumar, Semua Kel/Desa	DANA TRANSFER UMUM-DANA ALOKASI UMUM	-	PD2. Meningkatkan kualitas Pembangunan Sumber Daya Manusia yang berdaya saing	-		4.470.950,00	KECAMATAN LUMAR
	-	Koordinasi dan Penyusunan Dokumen Perubahan RKA-SKPD														
			<i>Jumlah Dokumen Perubahan RKA-SKPD dan Laporan Hasil Koordinasi Penyusunan Dokumen Perubahan RKA-SKPD</i>				1 Dokumen	3.419.041,00	Kab. Bengkayang, Lumar, Semua Kel/Desa Kab. Bengkayang, Lumar, Semua Kel/Desa	DANA TRANSFER UMUM-DANA ALOKASI UMUM	-	PD2. Meningkatkan kualitas Pembangunan Sumber Daya Manusia yang berdaya saing	-		4.419.041,00	KECAMATAN LUMAR
	-	Koordinasi dan Penyusunan Dokumen RKA-SKPD														
			<i>Jumlah Dokumen RKA-SKPD dan Laporan Hasil Koordinasi Penyusunan Dokumen RKA-SKPD</i>				1 Dokumen	4.278.802,00	Kab. Bengkayang, Lumar, Semua Kel/Desa Kab. Bengkayang, Lumar, Semua Kel/Desa	DANA TRANSFER UMUM-DANA ALOKASI UMUM	-	PD2. Meningkatkan kualitas Pembangunan Sumber Daya Manusia yang berdaya saing	-		4.278.802,00	KECAMATAN LUMAR
	X	NON URUSAN						16.260.910,00							21.260.910,00	
	-	-						16.260.910,00							21.260.910,00	
	-	Administrasi Umum Perangkat Daerah	-	-			-	16.260.910,00			-	PD2. Meningkatkan kualitas Pembangunan Sumber Daya Manusia yang berdaya saing	-	-	21.260.910,00	KECAMATAN LUMAR
	-	Penyediaan Bahan Logistik Kantor														
			<i>Jumlah Paket Bahan Logistik Kantor yang Disediakan</i>				18 Paket	16.260.910,00	Kab. Bengkayang, Lumar, Semua Kel/Desa Kab. Bengkayang, Lumar, Semua Kel/Desa	DANA TRANSFER UMUM-DANA ALOKASI UMUM	-	PD2. Meningkatkan kualitas Pembangunan Sumber Daya Manusia yang berdaya saing	-		21.260.910,00	KECAMATAN LUMAR
		KECAMATAN SUNGAI BETUNG							2.013.900.426,00						0,00	

NO	KODE	URUSAN / BIDANG URUSAN / PROGRAM / KEGIATAN / SUB KEGIATAN	INDIKATOR PROGRAM / KEGIATAN / SUB KEGIATAN	TARGET AKHIR PERIODE RENSTRA OPD	REALISASI CAPAIAN RENJA OPD TAHUN 2023	PRAKIRAAN CAPAIAN TARGET RENJA OPD TAHUN 2024	CAPAIAN KINERJA DAN KERANGKA PENDANAAN						KELOMPOK SASARAN	PRAKIRAAN MAJU RENCANA TAHUN 2026		PERANGKAT DAERAH PENANGGUNG JAWAB
							TARGET 2025	PAGU INDIKATIF (Rp)	LOKASI	SUMBER DANA	PRIORITAS			TARGET	PAGU INDIKATIF (Rp)	
											NASIONAL	DAERAH				
1	2	3	4	5	6	7	8	9	10	11	12	13	14	15	16	17
	7	UNSUR KEWILAYAHAN						2.013.900.426,00							0,00	
	-	-						2.013.900.426,00							0,00	
1.	7.01.02	PROGRAM PENYELENGGARAAN PEMERINTAHAN DAN PELAYANAN PUBLIK	<i>Indeks Kepuasan Masyarakat Terhadap Pelayanan Publik lingkup Kecamatan</i>	B NILAI			B NILAI	7.500.000,00						B NILAI	0,00	
	7.01.02.2.01	Koordinasi Penyelenggaraan Kegiatan Pemerintahan di Tingkat Kecamatan	<i>Koordinasi Penyelenggaraan Kegiatan Pemerintah di Tingkat Kecamatan TERLAKSANANYA KEGIATAN KOORDINASI PENYELENGGARAAN PEMERINTAH DAERAH</i>	-			100 % 100 %	7.500.000,00			-	Memperkuat Ketahanan Ekonomi berbasis SDA, Hilirisasi Industri dan Pemberdayaan Masyarakat PD1. Meningkatkan ekonomi yang inklusif, mandiri dan berdayasaing berbasis SDA Unggulan	-	-	0,00	KECAMATAN SUNGAI BETUNG
	7.01.02.2.01.0001	Koordinasi/Sinergi Perencanaan dan Pelaksanaan Kegiatan Pemerintahan dengan Perangkat Daerah dan Instansi Vertikal Terkait														
			<i>Jumlah Laporan Koordinasi/Sinergi Perencanaan dan Pelaksanaan Kegiatan Pemerintahan dengan Perangkat Daerah dan Instansi Vertikal Terkait</i>				2 Laporan	7.500.000,00	Kab. Bengkayang, Semua Kecamatan, Semua Kel/Desa	DANA TRANSFER UMUM-DANA ALOKASI UMUM	-	Memperkuat Ketahanan Ekonomi berbasis SDA, Hilirisasi Industri dan Pemberdayaan Masyarakat PD1. Meningkatkan ekonomi yang inklusif, mandiri dan berdayasaing berbasis SDA Unggulan	-		0,00	KECAMATAN SUNGAI BETUNG
2.	7.01.03	PROGRAM PEMBERDAYAAN MASYARAKAT DESA DAN KELURAHAN	<i>Persentase lembaga masyarakat aktif</i>	100 %			100 %	39.252.059,00						100 %	0,00	

NO	KODE	URUSAN / BIDANG URUSAN / PROGRAM / KEGIATAN / SUB KEGIATAN	INDIKATOR PROGRAM / KEGIATAN / SUB KEGIATAN	TARGET AKHIR PERIODE RENSTRA OPD	REALISASI CAPAIAN RENJA OPD TAHUN 2023	PRAKIRAAN CAPAIAN TARGET RENJA OPD TAHUN 2024	CAPAIAN KINERJA DAN KERANGKA PENDANAAN					KELOMPOK SASARAN	PRAKIRAAN MAJU RENCANA TAHUN 2026		PERANGKAT DAERAH PENANGGUNG JAWAB	
							TARGET 2025	PAGU INDIKATIF (Rp)	LOKASI	SUMBER DANA	PRIORITAS		TARGET	PAGU INDIKATIF (Rp)		
											NASIONAL					DAERAH
1	2	3	4	5	6	7	8	9	10	11	12	13	14	15	16	17
	7.01.03.2.01	Koordinasi Kegiatan Pemberdayaan Desa	<i>Terlaksananya Kegiatan Pemberdayaan Desa</i>	-			100 %	39.252.059,00			-	Memperkuat Ketahanan Ekonomi berbasis SDA, Hilirisasi Industri dan Pemberdayaan Masyarakat PD1. Meningkatkan ekonomi yang inklusif, mandiri dan berdayasaing berbasis SDA Unggulan	-	-	0,00	KECAMATAN SUNGAI BETUNG
	7.01.03.2.01.0001	Peningkatan Partisipasi Masyarakat dalam Forum Musyawarah Perencanaan Pembangunan di Desa														
			<i>Jumlah Lembaga Kemasyarakatan yang Berpartisipasi dalam Forum Musyawarah Perencanaan Pembangunan di Desa</i>				5 Lembaga Kemasyarakatan	19.634.978,00	Semua Kota/Kab, Semua Kecamatan, Semua Kel/Desa Kab. Bengkayang, Semua Kecamatan, Semua Kel/Desa	DANA TRANSFER UMUM-DANA ALOKASI UMUM	-	Memperkuat Ketahanan Ekonomi berbasis SDA, Hilirisasi Industri dan Pemberdayaan Masyarakat PD1. Meningkatkan ekonomi yang inklusif, mandiri dan berdayasaing berbasis SDA Unggulan	-		0,00	KECAMATAN SUNGAI BETUNG
	7.01.03.2.01.0003	Peningkatan Efektifitas Kegiatan Pemberdayaan Masyarakat di Wilayah Kecamatan														

NO	KODE	URUSAN / BIDANG URUSAN / PROGRAM / KEGIATAN / SUB KEGIATAN	INDIKATOR PROGRAM / KEGIATAN / SUB KEGIATAN	TARGET AKHIR PERIODE RENSTRA OPD	REALISASI CAPAIAN RENJA OPD TAHUN 2023	PRAKIRAAN CAPAIAN TARGET RENJA OPD TAHUN 2024	CAPAIAN KINERJA DAN KERANGKA PENDANAAN						KELOMPOK SASARAN	PRAKIRAAN MAJU RENCANA TAHUN 2026		PERANGKAT DAERAH PENANGGUNG JAWAB
							TARGET 2025	PAGU INDIKATIF (Rp)	LOKASI	SUMBER DANA	PRIORITAS			TARGET	PAGU INDIKATIF (Rp)	
											NASIONAL	DAERAH				
1	2	3	4	5	6	7	8	9	10	11	12	13	14	15	16	17
			Jumlah Laporan Peningkatan Efektivitas Kegiatan Pemberdayaan Masyarakat di Wilayah Kecamatan				4 Laporan	19.617.081,00	Kab. Bengkayang, Semua Kecamatan, Semua Kel/Desa	DANA TRANSFER UMUM-DANA ALOKASI UMUM	-	Memperkuat Ketahanan Ekonomi berbasis SDA, Hilirisasi Industri dan Pemberdayaan Masyarakat PD1. Meningkatkan ekonomi yang inklusif, mandiri dan berdayasaing berbasis SDA Unggulan	-		0,00	KECAMATAN SUNGAI BETUNG
3.	7.01.04	PROGRAM KOORDINASI KETENTRAMAN DAN KETERTIBAN UMUM	-	-			-	10.373.600,00						-	0,00	
	7.01.04.2.02	Koordinasi Penerapan dan Penegakan Peraturan Daerah dan Peraturan Kepala Daerah	-	-			-	10.373.600,00			-	Memperkuat Ketahanan Ekonomi berbasis SDA, Hilirisasi Industri dan Pemberdayaan Masyarakat PD1. Meningkatkan ekonomi yang inklusif, mandiri dan berdayasaing berbasis SDA Unggulan	-	-	0,00	KECAMATAN SUNGAI BETUNG
	7.01.04.2.02.0001	Koordinasi/Sinergi dengan Perangkat Daerah yang Tugas dan Fungsinya di Bidang Penegakan Peraturan Perundang-Undangan dan/atau Kepolisian Negara Republik Indonesia														

NO	KODE	URUSAN / BIDANG URUSAN / PROGRAM / KEGIATAN / SUB KEGIATAN	INDIKATOR PROGRAM / KEGIATAN / SUB KEGIATAN	TARGET AKHIR PERIODE RENSTRA OPD	REALISASI CAPAIAN RENJA OPD TAHUN 2023	PRAKIRAAN CAPAIAN TARGET RENJA OPD TAHUN 2024	CAPAIAN KINERJA DAN KERANGKA PENDANAAN						KELOMPOK SASARAN	PRAKIRAAN MAJU RENCANA TAHUN 2026		PERANGKAT DAERAH PENANGGUNG JAWAB
							TARGET 2025	PAGU INDIKATIF (Rp)	LOKASI	SUMBER DANA	PRIORITAS			TARGET	PAGU INDIKATIF (Rp)	
											NASIONAL	DAERAH				
1	2	3	4	5	6	7	8	9	10	11	12	13	14	15	16	17
			Jumlah Orang yang Mengikuti Pembinaan Wawasan Kebangsaan dan Ketahanan Nasional dalam rangka Memantapkan Pengamalan Pancasila, Pelaksanaan Undang-Undang Dasar Negara Republik Indonesia Tahun 1945, Pelestarian Bhinneka Tunggal Ika serta Pemertahanan dan Pemeliharaan Keutuhan Negara Kesatuan Republik Indonesia				4 Orang	30.361.000,00	Kab. Bengkayang, Semua Kecamatan, Semua Kel/Desa	DANA TRANSFER UMUM-DANA ALOKASI UMUM	-	Memperkuat Ketahanan Ekonomi berbasis SDA, Hilirisasi Industri dan Pemberdayaan Masyarakat PD1. Meningkatkan ekonomi yang inklusif, mandiri dan berdayasaing berbasis SDA Unggulan	-		0,00	KECAMATAN SUNGAI BETUNG
	7.01.05.2.01.0004	Pembinaan Kerukunan Antar Suku dan Intra Suku, Umat Beragama, Ras, dan Golongan Lainnya Guna Mewujudkan Stabilitas Keamanan Lokal, Regional, dan Nasional														
			Jumlah Orang yang Mengikuti Pembinaan Kerukunan Antar Suku dan Intra Suku , Umat Beragama, Ras, dan Golongan Lainnya Guna Mewujudkan Stabilitas Keamanan Lokal, Regional, dan Nasional				4 Orang	10.100.000,00	Kab. Bengkayang, Semua Kecamatan, Semua Kel/Desa	DANA TRANSFER UMUM-DANA ALOKASI UMUM	-	Memperkuat Ketahanan Ekonomi berbasis SDA, Hilirisasi Industri dan Pemberdayaan Masyarakat PD1. Meningkatkan ekonomi yang inklusif, mandiri dan berdayasaing berbasis SDA Unggulan	-		0,00	KECAMATAN SUNGAI BETUNG
5.	7.01.06	PROGRAM PEMBINAAN DAN PENGAWASAN PEMERINTAHAN DESA	Persentase desa yang sudah menyusun dokumen perencanaan, penganggaran dan pelaporan dengan benar dan tepat waktu	100 %			100 %	28.321.000,00						100 %	0,00	

NO	KODE	URUSAN / BIDANG URUSAN / PROGRAM / KEGIATAN / SUB KEGIATAN	INDIKATOR PROGRAM / KEGIATAN / SUB KEGIATAN	TARGET AKHIR PERIODE RENSTRA OPD	REALISASI CAPAIAN RENJA OPD TAHUN 2023	PRAKIRAAN CAPAIAN TARGET RENJA OPD TAHUN 2024	CAPAIAN KINERJA DAN KERANGKA PENDANAAN						KELOMPOK SASARAN	PRAKIRAAN MAJU RENCANA TAHUN 2026		PERANGKAT DAERAH PENANGGUNG JAWAB
							TARGET 2025	PAGU INDIKATIF (Rp)	LOKASI	SUMBER DANA	PRIORITAS			TARGET	PAGU INDIKATIF (Rp)	
											NASIONAL	DAERAH				
1	2	3	4	5	6	7	8	9	10	11	12	13	14	15	16	17
	7.01.06.2.01	Fasilitasi, Rekomendasi dan Koordinasi Pembinaan dan Pengawasan Pemerintahan Desa	Terlaksananya koordinasi pembinaan	-			100 %	28.321.000,00			-	Memperkuat Ketahanan Ekonomi berbasis SDA, Hilirisasi Industri dan Pemberdayaan Masyarakat PD1. Meningkatkan ekonomi yang inklusif, mandiri dan berdayasaing berbasis SDA Unggulan	-	-	0,00	KECAMATAN SUNGAI BETUNG
	7.01.06.2.01.0003	Fasilitasi Pengelolaan Keuangan Desa dan Pendayagunaan Aset Desa														
			Jumlah Dokumen yang Difasilitasi dalam rangka Pengelolaan Keuangan Desa dan Pendayagunaan Aset Desa				2 Dokumen	9.550.000,00	Kab. Bengkayang, Semua Kecamatan, Semua Kel/Desa	DANA TRANSFER UMUM-DANA ALOKASI UMUM	-	Memperkuat Ketahanan Ekonomi berbasis SDA, Hilirisasi Industri dan Pemberdayaan Masyarakat PD1. Meningkatkan ekonomi yang inklusif, mandiri dan berdayasaing berbasis SDA Unggulan	-		0,00	KECAMATAN SUNGAI BETUNG
	7.01.06.2.01.0009	Fasilitasi Sinkronisasi Perencanaan Pembangunan Daerah dengan Pembangunan Desa														

NO	KODE	URUSAN / BIDANG URUSAN / PROGRAM / KEGIATAN / SUB KEGIATAN	INDIKATOR PROGRAM / KEGIATAN / SUB KEGIATAN	TARGET AKHIR PERIODE RENSTRA OPD	REALISASI CAPAIAN RENJA OPD TAHUN 2023	PRAKIRAAN CAPAIAN TARGET RENJA OPD TAHUN 2024	CAPAIAN KINERJA DAN KERANGKA PENDANAAN						KELOMPOK SASARAN	PRAKIRAAN MAJU RENCANA TAHUN 2026		PERANGKAT DAERAH PENANGGUNG JAWAB
							TARGET 2025	PAGU INDIKATIF (Rp)	LOKASI	SUMBER DANA	PRIORITAS			TARGET	PAGU INDIKATIF (Rp)	
											NASIONAL	DAERAH				
1	2	3	4	5	6	7	8	9	10	11	12	13	14	15	16	17
			Jumlah Dokumen Sinkronisasi Perencanaan Pembangunan Daerah dengan Pembangunan Desa				2 Dokumen	6.220.000,00	Kab. Bengkayang, Semua Kecamatan, Semua Kel/Desa	DANA TRANSFER UMUM-DANA ALOKASI UMUM	-	Memperkuat Ketahanan Ekonomi berbasis SDA, Hilirisasi Industri dan Pemberdayaan Masyarakat PD1. Meningkatkan ekonomi yang inklusif, mandiri dan berdayasaing berbasis SDA Unggulan	-		0,00	KECAMATAN SUNGAI BETUNG
	7.01.06.2.01.0011	Fasilitasi Penyelenggaraan Ketenteraman dan Ketertiban Umum														
			Jumlah Dokumen Fasilitasi dalam rangka Penyelenggaraan Ketenteraman dan Ketertiban Umum				3 Dokumen	6.426.000,00	Kab. Bengkayang, Semua Kecamatan, Semua Kel/Desa	DANA TRANSFER UMUM-DANA ALOKASI UMUM	-	Memperkuat Ketahanan Ekonomi berbasis SDA, Hilirisasi Industri dan Pemberdayaan Masyarakat PD1. Meningkatkan ekonomi yang inklusif, mandiri dan berdayasaing berbasis SDA Unggulan	-		0,00	KECAMATAN SUNGAI BETUNG
	7.01.06.2.01.0018	Koordinasi Pelaksanaan Pembangunan Kawasan Perdesaan di Wilayah Kecamatan														

NO	KODE	URUSAN / BIDANG URUSAN / PROGRAM / KEGIATAN / SUB KEGIATAN	INDIKATOR PROGRAM / KEGIATAN / SUB KEGIATAN	TARGET AKHIR PERIODE RENSTRA OPD	REALISASI CAPAIAN RENJA OPD TAHUN 2023	PRAKIRAAN CAPAIAN TARGET RENJA OPD TAHUN 2024	CAPAIAN KINERJA DAN KERANGKA PENDANAAN						KELOMPOK SASARAN	PRAKIRAAN MAJU RENCANA TAHUN 2026		PERANGKAT DAERAH PENANGGUNG JAWAB
							TARGET 2025	PAGU INDIKATIF (Rp)	LOKASI	SUMBER DANA	PRIORITAS			TARGET	PAGU INDIKATIF (Rp)	
											NASIONAL	DAERAH				
1	2	3	4	5	6	7	8	9	10	11	12	13	14	15	16	17
			Jumlah Laporan Hasil Koordinasi Pelaksanaan Pembangunan Kawasan Perdesaan di Wilayah Kecamatan				2 Laporan	6.125.000,00	Kab. Bengkayang, Semua Kecamatan, Semua Kel/Desa	DANA TRANSFER UMUM-DANA ALOKASI UMUM	-	Memperkuat Ketahanan Ekonomi berbasis SDA, Hilirisasi Industri dan Pemberdayaan Masyarakat PD1. Meningkatkan ekonomi yang inklusif, mandiri dan berdayasaing berbasis SDA Unggulan	-		0,00	KECAMATAN SUNGAI BETUNG
6.	-	PROGRAM PENUNJANG URUSAN PEMERINTAHAN DAERAH KABUPATEN/KOTA	Tingkat Pencapaian Pelaksanaan Program Penunjang Urusan Pemerintahan Daerah	100 %			100 %	1.887.992.767,00						100 %	0,00	
	-	Pemeliharaan Barang Milik Daerah Penunjang Urusan Pemerintahan Daerah	Pemeliharaan Barang Nilik Daerah Penunjang Urusan Pemerintah Daerah	-			100 %	24.000.000,00			-	Memperkuat Ketahanan Ekonomi berbasis SDA, Hilirisasi Industri dan Pemberdayaan Masyarakat PD1. Meningkatkan ekonomi yang inklusif, mandiri dan berdayasaing berbasis SDA Unggulan	-	-	0,00	KECAMATAN SUNGAI BETUNG
	-	Pemeliharaan Peralatan dan Mesin Lainnya														

NO	KODE	URUSAN / BIDANG URUSAN / PROGRAM / KEGIATAN / SUB KEGIATAN	INDIKATOR PROGRAM / KEGIATAN / SUB KEGIATAN	TARGET AKHIR PERIODE RENSTRA OPD	REALISASI CAPAIAN RENJA OPD TAHUN 2023	PRAKIRAAN CAPAIAN TARGET RENJA OPD TAHUN 2024	CAPAIAN KINERJA DAN KERANGKA PENDANAAN						KELOMPOK SASARAN	PRAKIRAAN MAJU RENCANA TAHUN 2026		PERANGKAT DAERAH PENANGGUNG JAWAB
							TARGET 2025	PAGU INDIKATIF (Rp)	LOKASI	SUMBER DANA	PRIORITAS			TARGET	PAGU INDIKATIF (Rp)	
											NASIONAL	DAERAH				
1	2	3	4	5	6	7	8	9	10	11	12	13	14	15	16	17
			Jumlah Peralatan dan Mesin Lainnya yang Dipelihara				5 Unit	20.000.000,00	Kab. Bengkayang, Semua Kecamatan, Semua Kel/Desa	DANA TRANSFER UMUM-DANA ALOKASI UMUM	-	Memperkuat Ketahanan Ekonomi berbasis SDA, Hilirisasi Industri dan Pemberdayaan Masyarakat PD1. Meningkatkan ekonomi yang inklusif, mandiri dan berdayasaing berbasis SDA Unggulan	-		0,00	KECAMATAN SUNGAI BETUNG
	-	Administrasi Umum Perangkat Daerah	Terlaksananya administrasi umum perangkat daerah	-			100 %	93.118.440,00			-	Memperkuat Ketahanan Ekonomi berbasis SDA, Hilirisasi Industri dan Pemberdayaan Masyarakat PD1. Meningkatkan ekonomi yang inklusif, mandiri dan berdayasaing berbasis SDA Unggulan	-	-	0,00	KECAMATAN SUNGAI BETUNG
	-	Penyediaan Bahan Bacaan dan Peraturan Perundang-undangan														

NO	KODE	URUSAN / BIDANG URUSAN / PROGRAM / KEGIATAN / SUB KEGIATAN	INDIKATOR PROGRAM / KEGIATAN / SUB KEGIATAN	TARGET AKHIR PERIODE RENSTRA OPD	REALISASI CAPAIAN RENJA OPD TAHUN 2023	PRAKIRAAN CAPAIAN TARGET RENJA OPD TAHUN 2024	CAPAIAN KINERJA DAN KERANGKA PENDANAAN						KELOMPOK SASARAN	PRAKIRAAN MAJU RENCANA TAHUN 2026		PERANGKAT DAERAH PENANGGUNG JAWAB
							TARGET 2025	PAGU INDIKATIF (Rp)	LOKASI	SUMBER DANA	PRIORITAS			TARGET	PAGU INDIKATIF (Rp)	
											NASIONAL	DAERAH				
1	2	3	4	5	6	7	8	9	10	11	12	13	14	15	16	17
			Jumlah Dokumen Bahan Bacaan dan Peraturan Perundang-Undangan yang Disediakan				6 Dokumen	4.500.000,00	Kab. Bengkayang, Semua Kecamatan, Semua Kel/Desa	DANA TRANSFER UMUM-DANA ALOKASI UMUM	-	Memperkuat Ketahanan Ekonomi berbasis SDA, Hilirisasi Industri dan Pemberdayaan Masyarakat PD1. Meningkatkan ekonomi yang inklusif, mandiri dan berdayasaing berbasis SDA Unggulan	-		0,00	KECAMATAN SUNGAI BETUNG
	-	Administrasi Keuangan Perangkat Daerah	Terlaksanannya administrasi keuangan perangkat daerah	-			100 %	1.563.469.827,00			-	Memperkuat Ketahanan Ekonomi berbasis SDA, Hilirisasi Industri dan Pemberdayaan Masyarakat PD1. Meningkatkan ekonomi yang inklusif, mandiri dan berdayasaing berbasis SDA Unggulan	-	-	0,00	KECAMATAN SUNGAI BETUNG
	-	Koordinasi dan Penyusunan Laporan Keuangan Bulanan/ Triwulanan/ Semesteran SKPD														

NO	KODE	URUSAN / BIDANG URUSAN / PROGRAM / KEGIATAN / SUB KEGIATAN	INDIKATOR PROGRAM / KEGIATAN / SUB KEGIATAN	TARGET AKHIR PERIODE RENSTRA OPD	REALISASI CAPAIAN RENJA OPD TAHUN 2023	PRAKIRAAN CAPAIAN TARGET RENJA OPD TAHUN 2024	CAPAIAN KINERJA DAN KERANGKA PENDANAAN						KELOMPOK SASARAN	PRAKIRAAN MAJU RENCANA TAHUN 2026		PERANGKAT DAERAH PENANGGUNG JAWAB
							TARGET 2025	PAGU INDIKATIF (Rp)	LOKASI	SUMBER DANA	PRIORITAS			TARGET	PAGU INDIKATIF (Rp)	
											NASIONAL	DAERAH				
1	2	3	4	5	6	7	8	9	10	11	12	13	14	15	16	17
			Jumlah Laporan Keuangan Bulanan/ Triwulanan/ Semesteran SKPD dan Laporan Koordinasi Penyusunan Laporan Keuangan Bulanan/Triwulanan/Semesteran SKPD				1 Laporan	3.644.500,00	Kab. Bengkayang, Semua Kecamatan, Semua Kel/Desa	DANA TRANSFER UMUM-DANA ALOKASI UMUM	-	Memperkuat Ketahanan Ekonomi berbasis SDA, Hilirisasi Industri dan Pemberdayaan Masyarakat PD1. Meningkatkan ekonomi yang inklusif, mandiri dan berdayasaing berbasis SDA Unggulan	-		0,00	KECAMATAN SUNGAI BETUNG
	-	Koordinasi dan Penyusunan Laporan Keuangan Akhir Tahun SKPD														
			Jumlah Laporan Keuangan Akhir Tahun SKPD dan Laporan Hasil Koordinasi Penyusunan Laporan Keuangan Akhir Tahun SKPD				1 Laporan	3.791.500,00	Kab. Bengkayang, Semua Kecamatan, Semua Kel/Desa	DANA TRANSFER UMUM-DANA ALOKASI UMUM	-	Memperkuat Ketahanan Ekonomi berbasis SDA, Hilirisasi Industri dan Pemberdayaan Masyarakat PD1. Meningkatkan ekonomi yang inklusif, mandiri dan berdayasaing berbasis SDA Unggulan	-		0,00	KECAMATAN SUNGAI BETUNG

NO	KODE	URUSAN / BIDANG URUSAN / PROGRAM / KEGIATAN / SUB KEGIATAN	INDIKATOR PROGRAM / KEGIATAN / SUB KEGIATAN	TARGET AKHIR PERIODE RENSTRA OPD	REALISASI CAPAIAN RENJA OPD TAHUN 2023	PRAKIRAAN CAPAIAN TARGET RENJA OPD TAHUN 2024	CAPAIAN KINERJA DAN KERANGKA PENDANAAN						KELOMPOK SASARAN	PRAKIRAAN MAJU RENCANA TAHUN 2026		PERANGKAT DAERAH PENANGGUNG JAWAB
							TARGET 2025	PAGU INDIKATIF (Rp)	LOKASI	SUMBER DANA	PRIORITAS			TARGET	PAGU INDIKATIF (Rp)	
											NASIONAL	DAERAH				
1	2	3	4	5	6	7	8	9	10	11	12	13	14	15	16	17
	-	Perencanaan, Penganggaran, dan Evaluasi Kinerja Perangkat Daerah	Terlaksanannya program urusan pemerintah Daerah	-			100 %	19.404.500,00			-	Memperkuat Ketahanan Ekonomi berbasis SDA, Hilirisasi Industri dan Pemberdayaan Masyarakat PD1. Meningkatkan ekonomi yang inklusif, mandiri dan berdayasaing berbasis SDA Unggulan	-	-	0,00	KECAMATAN SUNGAI BETUNG
	-	Koordinasi dan Penyusunan Laporan Capaian Kinerja dan Ikhtisar Realisasi Kinerja SKPD														
			Jumlah Laporan Capaian Kinerja dan Ikhtisar Realisasi Kinerja SKPD dan Laporan Hasil Koordinasi Penyusunan Laporan Capaian Kinerja dan Ikhtisar Realisasi Kinerja SKPD				1 Laporan	3.632.000,00	Semua Kota/Kab, Semua Kecamatan, Semua Kel/Desa Kab. Bengkayang, Semua Kecamatan, Semua Kel/Desa	DANA TRANSFER UMUM-DANA ALOKASI UMUM	-	Memperkuat Ketahanan Ekonomi berbasis SDA, Hilirisasi Industri dan Pemberdayaan Masyarakat PD1. Meningkatkan ekonomi yang inklusif, mandiri dan berdayasaing berbasis SDA Unggulan	-		0,00	KECAMATAN SUNGAI BETUNG

NO	KODE	URUSAN / BIDANG URUSAN / PROGRAM / KEGIATAN / SUB KEGIATAN	INDIKATOR PROGRAM / KEGIATAN / SUB KEGIATAN	TARGET AKHIR PERIODE RENSTRA OPD	REALISASI CAPAIAN RENJA OPD TAHUN 2023	PRAKIRAAN CAPAIAN TARGET RENJA OPD TAHUN 2024	CAPAIAN KINERJA DAN KERANGKA PENDANAAN						KELOMPOK SASARAN	PRAKIRAAN MAJU RENCANA TAHUN 2026		PERANGKAT DAERAH PENANGGUNG JAWAB
							TARGET 2025	PAGU INDIKATIF (Rp)	LOKASI	SUMBER DANA	PRIORITAS			TARGET	PAGU INDIKATIF (Rp)	
											NASIONAL	DAERAH				
1	2	3	4	5	6	7	8	9	10	11	12	13	14	15	16	17
	-	Penyediaan Jasa Penunjang Urusan Pemerintahan Daerah	<i>Penyedia jasa Penunjang Urusan Pemerintah Daerah</i>	-			100 %	168.000.000,00			-	Memperkuat Ketahanan Ekonomi berbasis SDA, Hilirisasi Industri dan Pemberdayaan Masyarakat PD1. Meningkatkan ekonomi yang inklusif, mandiri dan berdayasaing berbasis SDA Unggulan	-	-	0,00	KECAMATAN SUNGAI BETUNG
	-	Penyediaan Jasa Pelayanan Umum Kantor														
			<i>Jumlah Laporan Penyediaan Jasa Pelayanan Umum Kantor yang Disediakan</i>				12 Laporan	150.000.000,00	Semua Kota/Kab, Semua Kecamatan, Semua Kel/Desa Kab. Bengkayang, Semua Kecamatan, Semua Kel/Desa	DANA TRANSFER UMUM-DANA ALOKASI UMUM	-	Memperkuat Ketahanan Ekonomi berbasis SDA, Hilirisasi Industri dan Pemberdayaan Masyarakat PD1. Meningkatkan ekonomi yang inklusif, mandiri dan berdayasaing berbasis SDA Unggulan	-		0,00	KECAMATAN SUNGAI BETUNG

NO	KODE	URUSAN / BIDANG URUSAN / PROGRAM / KEGIATAN / SUB KEGIATAN	INDIKATOR PROGRAM / KEGIATAN / SUB KEGIATAN	TARGET AKHIR PERIODE RENSTRA OPD	REALISASI CAPAIAN RENJA OPD TAHUN 2023	PRAKIRAAN CAPAIAN TARGET RENJA OPD TAHUN 2024	CAPAIAN KINERJA DAN KERANGKA PENDANAAN						KELOMPOK SASARAN	PRAKIRAAN MAJU RENCANA TAHUN 2026		PERANGKAT DAERAH PENANGGUNG JAWAB
							TARGET 2025	PAGU INDIKATIF (Rp)	LOKASI	SUMBER DANA	PRIORITAS			TARGET	PAGU INDIKATIF (Rp)	
											NASIONAL	DAERAH				
1	2	3	4	5	6	7	8	9	10	11	12	13	14	15	16	17
	-	Perencanaan, Penganggaran, dan Evaluasi Kinerja Perangkat Daerah	Terlaksanannya program urusan pemerintah Daerah	-			100 %	19.404.500,00			-	Memperkuat Ketahanan Ekonomi berbasis SDA, Hilirisasi Industri dan Pemberdayaan Masyarakat PD1. Meningkatkan ekonomi yang inklusif, mandiri dan berdayasaing berbasis SDA Unggulan	-	-	0,00	KECAMATAN SUNGAI BETUNG
	-	Koordinasi dan Penyusunan Dokumen Perubahan RKA-SKPD														
			Jumlah Dokumen Perubahan RKA-SKPD dan Laporan Hasil Koordinasi Penyusunan Dokumen Perubahan RKA-SKPD				1 Dokumen	2.939.000,00	Kab. Bengkayang, Semua Kecamatan, Semua Kel/Desa	DANA TRANSFER UMUM-DANA ALOKASI UMUM	-	Memperkuat Ketahanan Ekonomi berbasis SDA, Hilirisasi Industri dan Pemberdayaan Masyarakat PD1. Meningkatkan ekonomi yang inklusif, mandiri dan berdayasaing berbasis SDA Unggulan	-		0,00	KECAMATAN SUNGAI BETUNG
	-	Koordinasi dan Penyusunan DPA-SKPD														

NO	KODE	URUSAN / BIDANG URUSAN / PROGRAM / KEGIATAN / SUB KEGIATAN	INDIKATOR PROGRAM / KEGIATAN / SUB KEGIATAN	TARGET AKHIR PERIODE RENSTRA OPD	REALISASI CAPAIAN RENJA OPD TAHUN 2023	PRAKIRAAN CAPAIAN TARGET RENJA OPD TAHUN 2024	CAPAIAN KINERJA DAN KERANGKA PENDANAAN						KELOMPOK SASARAN	PRAKIRAAN MAJU RENCANA TAHUN 2026		PERANGKAT DAERAH PENANGGUNG JAWAB
							TARGET 2025	PAGU INDIKATIF (Rp)	LOKASI	SUMBER DANA	PRIORITAS			TARGET	PAGU INDIKATIF (Rp)	
											NASIONAL	DAERAH				
1	2	3	4	5	6	7	8	9	10	11	12	13	14	15	16	17
			Jumlah Dokumen DPA-SKPD dan Laporan Hasil Koordinasi Penyusunan Dokumen DPA-SKPD				1 Dokumen	2.978.000,00	Kab. Bengkayang, Semua Kecamatan, Semua Kel/Desa	DANA TRANSFER UMUM-DANA ALOKASI UMUM	-	Memperkuat Ketahanan Ekonomi berbasis SDA, Hilirisasi Industri dan Pemberdayaan Masyarakat PD1. Meningkatkan ekonomi yang inklusif, mandiri dan berdayasaing berbasis SDA Unggulan	-		0,00	KECAMATAN SUNGAI BETUNG
	-	Koordinasi dan Penyusunan Perubahan DPA- SKPD														
			Jumlah Dokumen Perubahan DPA-SKPD dan Laporan Hasil Koordinasi Penyusunan Dokumen Perubahan DPA-SKPD				2 Dokumen	3.652.100,00	Kab. Bengkayang, Semua Kecamatan, Semua Kel/Desa	DANA TRANSFER UMUM-DANA ALOKASI UMUM	-	Memperkuat Ketahanan Ekonomi berbasis SDA, Hilirisasi Industri dan Pemberdayaan Masyarakat PD1. Meningkatkan ekonomi yang inklusif, mandiri dan berdayasaing berbasis SDA Unggulan	-		0,00	KECAMATAN SUNGAI BETUNG

NO	KODE	URUSAN / BIDANG URUSAN / PROGRAM / KEGIATAN / SUB KEGIATAN	INDIKATOR PROGRAM / KEGIATAN / SUB KEGIATAN	TARGET AKHIR PERIODE RENSTRA OPD	REALISASI CAPAIAN RENJA OPD TAHUN 2023	PRAKIRAAN CAPAIAN TARGET RENJA OPD TAHUN 2024	CAPAIAN KINERJA DAN KERANGKA PENDANAAN						KELOMPOK SASARAN	PRAKIRAAN MAJU RENCANA TAHUN 2026		PERANGKAT DAERAH PENANGGUNG JAWAB
							TARGET 2025	PAGU INDIKATIF (Rp)	LOKASI	SUMBER DANA	PRIORITAS			TARGET	PAGU INDIKATIF (Rp)	
											NASIONAL	DAERAH				
1	2	3	4	5	6	7	8	9	10	11	12	13	14	15	16	17
	-	Administrasi Umum Perangkat Daerah	<i>Terlaksananya administrasi umum perangkat daerah</i>	-			100 %	93.118.440,00			-	Memperkuat Ketahanan Ekonomi berbasis SDA, Hilirisasi Industri dan Pemberdayaan Masyarakat PD1. Meningkatkan ekonomi yang inklusif, mandiri dan berdayasaing berbasis SDA Unggulan	-	-	0,00	KECAMATAN SUNGAI BETUNG
	-	Penyediaan Komponen Instalasi Listrik/Penerangan Bangunan Kantor														
			<i>Jumlah Paket Komponen Instalasi Listrik/Penerangan Bangunan Kantor yang Disediakan</i>				4 Paket	5.995.500,00	Kab. Bengkayang, Semua Kecamatan, Semua Kel/Desa	DANA TRANSFER UMUM-DANA ALOKASI UMUM	-	Memperkuat Ketahanan Ekonomi berbasis SDA, Hilirisasi Industri dan Pemberdayaan Masyarakat PD1. Meningkatkan ekonomi yang inklusif, mandiri dan berdayasaing berbasis SDA Unggulan	-		0,00	KECAMATAN SUNGAI BETUNG

NO	KODE	URUSAN / BIDANG URUSAN / PROGRAM / KEGIATAN / SUB KEGIATAN	INDIKATOR PROGRAM / KEGIATAN / SUB KEGIATAN	TARGET AKHIR PERIODE RENSTRA OPD	REALISASI CAPAIAN RENJA OPD TAHUN 2023	PRAKIRAAN CAPAIAN TARGET RENJA OPD TAHUN 2024	CAPAIAN KINERJA DAN KERANGKA PENDANAAN						KELOMPOK SASARAN	PRAKIRAAN MAJU RENCANA TAHUN 2026		PERANGKAT DAERAH PENANGGUNG JAWAB
							TARGET 2025	PAGU INDIKATIF (Rp)	LOKASI	SUMBER DANA	PRIORITAS			TARGET	PAGU INDIKATIF (Rp)	
											NASIONAL	DAERAH				
1	2	3	4	5	6	7	8	9	10	11	12	13	14	15	16	17
	-	Administrasi Keuangan Perangkat Daerah	<i>Terlaksanannya administrasi keuangan perangkat daerah</i>	-			100 %	1.563.469.827,00			-	Memperkuat Ketahanan Ekonomi berbasis SDA, Hilirisasi Industri dan Pemberday aan Masyarakat PD1. Menin gkatkan ekonomi yang inklusif, mandiri dan berdaya saing berbasis SDA Unggulan	-	-	0,00	KECAMATAN SUNGAI BETUNG
	-	Penyediaan Gaji dan Tunjangan ASN														
			<i>Jumlah Orang yang Menerima Gaji dan Tunjangan ASN</i>				15 Orang/bulan	1.556.033.827,00	Kab. Bengkayang, Semua Kecamatan, Semua Kel/Desa	DANA TRANSFER UMUM-DANA ALOKASI UMUM	-	Memperkuat Ketahanan Ekonomi berbasis SDA, Hilirisasi Industri dan Pemberday aan Masyarakat PD1. Menin gkatkan ekonomi yang inklusif, mandiri dan berdaya saing berbasis SDA Unggulan	-		0,00	KECAMATAN SUNGAI BETUNG

NO	KODE	URUSAN / BIDANG URUSAN / PROGRAM / KEGIATAN / SUB KEGIATAN	INDIKATOR PROGRAM / KEGIATAN / SUB KEGIATAN	TARGET AKHIR PERIODE RENSTRA OPD	REALISASI CAPAIAN RENJA OPD TAHUN 2023	PRAKIRAAN CAPAIAN TARGET RENJA OPD TAHUN 2024	CAPAIAN KINERJA DAN KERANGKA PENDANAAN						KELOMPOK SASARAN	PRAKIRAAN MAJU RENCANA TAHUN 2026		PERANGKAT DAERAH PENANGGUNG JAWAB
							TARGET 2025	PAGU INDIKATIF (Rp)	LOKASI	SUMBER DANA	PRIORITAS			TARGET	PAGU INDIKATIF (Rp)	
											NASIONAL	DAERAH				
1	2	3	4	5	6	7	8	9	10	11	12	13	14	15	16	17
	-	Administrasi Umum Perangkat Daerah	<i>Terlaksananya administrasi umum perangkat daerah</i>	-			100 %	93.118.440,00			-	Memperkuat Ketahanan Ekonomi berbasis SDA, Hilirisasi Industri dan Pemberdayaan Masyarakat PD1. Meningkatkan ekonomi yang inklusif, mandiri dan berdayasaing berbasis SDA Unggulan	-	-	0,00	KECAMATAN SUNGAI BETUNG
	-	Penyediaan Bahan Logistik Kantor														
			<i>Jumlah Paket Bahan Logistik Kantor yang Disediakan</i>				1 Paket	30.000.000,00	Kab. Bengkayang, Semua Kecamatan, Semua Kel/Desa	DANA TRANSFER UMUM-DANA ALOKASI UMUM	-	Memperkuat Ketahanan Ekonomi berbasis SDA, Hilirisasi Industri dan Pemberdayaan Masyarakat PD1. Meningkatkan ekonomi yang inklusif, mandiri dan berdayasaing berbasis SDA Unggulan	-		0,00	KECAMATAN SUNGAI BETUNG
	-	Pemeliharaan Barang Milik Daerah Penunjang Urusan Pemerintahan Daerah	<i>Pemeliharaan Barang Nilik Daerah Penunjang Urusan Pemerintah Daerah</i>	-			100 %	24.000.000,00			-	PD1. Meningkatkan ekonomi yang inklusif, mandiri dan berdayasaing berbasis SDA Unggulan	-	-	0,00	KECAMATAN SUNGAI BETUNG
	-	Penyediaan Jasa Pemeliharaan, Biaya Pemeliharaan, dan Pajak Kendaraan Perorangan Dinas atau Kendaraan Dinas Jabatan														

NO	KODE	URUSAN / BIDANG URUSAN / PROGRAM / KEGIATAN / SUB KEGIATAN	INDIKATOR PROGRAM / KEGIATAN / SUB KEGIATAN	TARGET AKHIR PERIODE RENSTRA OPD	REALISASI CAPAIAN RENJA OPD TAHUN 2023	PRAKIRAAN CAPAIAN TARGET RENJA OPD TAHUN 2024	CAPAIAN KINERJA DAN KERANGKA PENDANAAN						KELOMPOK SASARAN	PRAKIRAAN MAJU RENCANA TAHUN 2026		PERANGKAT DAERAH PENANGGUNG JAWAB
							TARGET 2025	PAGU INDIKATIF (Rp)	LOKASI	SUMBER DANA	PRIORITAS			TARGET	PAGU INDIKATIF (Rp)	
											NASIONAL	DAERAH				
1	2	3	4	5	6	7	8	9	10	11	12	13	14	15	16	17
			<i>Jumlah Kendaraan Perorangan Dinas atau Kendaraan Dinas Jabatan yang Dipelihara dan dibayarkan Pajaknya</i>				5 Unit	4.000.000,00	Kab. Bengkayang, Semua Kecamatan, Semua Kel/Desa	DANA TRANSFER UMUM-DANA ALOKASI UMUM	-	PD1. Meningkatkan ekonomi yang inklusif, mandiri dan berdaya saing berbasis SDA Unggulan	-		0,00	KECAMATAN SUNGAI BETUNG
	-	Perencanaan, Penganggaran, dan Evaluasi Kinerja Perangkat Daerah	<i>Terlaksanannya program urusan pemerintah Daerah</i>	-			100 %	19.404.500,00			-	Memperkuat Ketahanan Ekonomi berbasis SDA, Hilirisasi Industri dan Pemberdayaan Masyarakat PD1. Meningkatkan ekonomi yang inklusif, mandiri dan berdaya saing berbasis SDA Unggulan	-	-	0,00	KECAMATAN SUNGAI BETUNG
	-	Penyusunan Dokumen Perencanaan Perangkat Daerah														
			<i>Jumlah Dokumen Perencanaan Perangkat Daerah</i>				1 Dokumen	3.264.400,00	Kab. Bengkayang, Semua Kecamatan, Semua Kel/Desa	DANA TRANSFER UMUM-DANA ALOKASI UMUM	-	Memperkuat Ketahanan Ekonomi berbasis SDA, Hilirisasi Industri dan Pemberdayaan Masyarakat PD1. Meningkatkan ekonomi yang inklusif, mandiri dan berdaya saing berbasis SDA Unggulan	-		0,00	KECAMATAN SUNGAI BETUNG

NO	KODE	URUSAN / BIDANG URUSAN / PROGRAM / KEGIATAN / SUB KEGIATAN	INDIKATOR PROGRAM / KEGIATAN / SUB KEGIATAN	TARGET AKHIR PERIODE RENSTRA OPD	REALISASI CAPAIAN RENJA OPD TAHUN 2023	PRAKIRAAN CAPAIAN TARGET RENJA OPD TAHUN 2024	CAPAIAN KINERJA DAN KERANGKA PENDANAAN						KELOMPOK SASARAN	PRAKIRAAN MAJU RENCANA TAHUN 2026		PERANGKAT DAERAH PENANGGUNG JAWAB
							TARGET 2025	PAGU INDIKATIF (Rp)	LOKASI	SUMBER DANA	PRIORITAS			TARGET	PAGU INDIKATIF (Rp)	
											NASIONAL	DAERAH				
1	2	3	4	5	6	7	8	9	10	11	12	13	14	15	16	17
	-	Penyediaan Jasa Penunjang Urusan Pemerintahan Daerah	<i>Penyedia jasa Penunjang Urusan Pemerintah Daerah</i>	-			100 %	168.000.000,00			-	Memperkuat Ketahanan Ekonomi berbasis SDA, Hilirisasi Industri dan Pemberdayaan Masyarakat PD1. Meningkatkan ekonomi yang inklusif, mandiri dan berdayasaing berbasis SDA Unggulan	-	-	0,00	KECAMATAN SUNGAI BETUNG
	-	Penyediaan Jasa Komunikasi, Sumber Daya Air dan Listrik														
			<i>Jumlah Laporan Penyediaan Jasa Komunikasi, Sumber Daya Air dan Listrik yang Disediakan</i>				12 Laporan	12.000.000,00	Kab. Bengkayang, Semua Kecamatan, Semua Kel/Desa	DANA TRANSFER UMUM-DANA ALOKASI UMUM	-	Memperkuat Ketahanan Ekonomi berbasis SDA, Hilirisasi Industri dan Pemberdayaan Masyarakat PD1. Meningkatkan ekonomi yang inklusif, mandiri dan berdayasaing berbasis SDA Unggulan	-		0,00	KECAMATAN SUNGAI BETUNG

NO	KODE	URUSAN / BIDANG URUSAN / PROGRAM / KEGIATAN / SUB KEGIATAN	INDIKATOR PROGRAM / KEGIATAN / SUB KEGIATAN	TARGET AKHIR PERIODE RENSTRA OPD	REALISASI CAPAIAN RENJA OPD TAHUN 2023	PRAKIRAAN CAPAIAN TARGET RENJA OPD TAHUN 2024	CAPAIAN KINERJA DAN KERANGKA PENDANAAN						KELOMPOK SASARAN	PRAKIRAAN MAJU RENCANA TAHUN 2026		PERANGKAT DAERAH PENANGGUNG JAWAB
							TARGET 2025	PAGU INDIKATIF (Rp)	LOKASI	SUMBER DANA	PRIORITAS			TARGET	PAGU INDIKATIF (Rp)	
											NASIONAL	DAERAH				
1	2	3	4	5	6	7	8	9	10	11	12	13	14	15	16	17
	-	Perencanaan, Penganggaran, dan Evaluasi Kinerja Perangkat Daerah	<i>Terlaksanannya program urusan pemerintah Daerah</i>	-			100 %	19.404.500,00			-	Memperkuat Ketahanan Ekonomi berbasis SDA, Hilirisasi Industri dan Pemberdayaan Masyarakat PD1. Meningkatkan ekonomi yang inklusif, mandiri dan berdayasaing berbasis SDA Unggulan	-	-	0,00	KECAMATAN SUNGAI BETUNG
	-	Koordinasi dan Penyusunan Dokumen RKA-SKPD														
			<i>Jumlah Dokumen RKA-SKPD dan Laporan Hasil Koordinasi Penyusunan Dokumen RKA-SKPD</i>				1 Dokumen	2.939.000,00	Kab. Bengkayang, Semua Kecamatan, Semua Kel/Desa	DANA TRANSFER UMUM-DANA ALOKASI UMUM	-	Memperkuat Ketahanan Ekonomi berbasis SDA, Hilirisasi Industri dan Pemberdayaan Masyarakat PD1. Meningkatkan ekonomi yang inklusif, mandiri dan berdayasaing berbasis SDA Unggulan	-		0,00	KECAMATAN SUNGAI BETUNG

NO	KODE	URUSAN / BIDANG URUSAN / PROGRAM / KEGIATAN / SUB KEGIATAN	INDIKATOR PROGRAM / KEGIATAN / SUB KEGIATAN	TARGET AKHIR PERIODE RENSTRA OPD	REALISASI CAPAIAN RENJA OPD TAHUN 2023	PRAKIRAAN CAPAIAN TARGET RENJA OPD TAHUN 2024	CAPAIAN KINERJA DAN KERANGKA PENDANAAN						KELOMPOK SASARAN	PRAKIRAAN MAJU RENCANA TAHUN 2026		PERANGKAT DAERAH PENANGGUNG JAWAB
							TARGET 2025	PAGU INDIKATIF (Rp)	LOKASI	SUMBER DANA	PRIORITAS			TARGET	PAGU INDIKATIF (Rp)	
											NASIONAL	DAERAH				
1	2	3	4	5	6	7	8	9	10	11	12	13	14	15	16	17
	-	Penyediaan Jasa Penunjang Urusan Pemerintahan Daerah	<i>Penyedia jasa Penunjang Urusan Pemerintah Daerah</i>	-			100 %	168.000.000,00			-	Memperkuat Ketahanan Ekonomi berbasis SDA, Hilirisasi Industri dan Pemberdayaan Masyarakat PD1. Meningkatkan ekonomi yang inklusif, mandiri dan berdayasaing berbasis SDA Unggulan	-	-	0,00	KECAMATAN SUNGAI BETUNG
	-	Penyediaan Jasa Surat Menyurat														
			<i>Jumlah Laporan Penyediaan Jasa Surat Menyurat</i>				600 Laporan	6.000.000,00	Kab. Bengkayang, Semua Kecamatan, Semua Kel/Desa	DANA TRANSFER UMUM-DANA ALOKASI UMUM	-	Memperkuat Ketahanan Ekonomi berbasis SDA, Hilirisasi Industri dan Pemberdayaan Masyarakat PD1. Meningkatkan ekonomi yang inklusif, mandiri dan berdayasaing berbasis SDA Unggulan	-		0,00	KECAMATAN SUNGAI BETUNG

NO	KODE	URUSAN / BIDANG URUSAN / PROGRAM / KEGIATAN / SUB KEGIATAN	INDIKATOR PROGRAM / KEGIATAN / SUB KEGIATAN	TARGET AKHIR PERIODE RENSTRA OPD	REALISASI CAPAIAN RENJA OPD TAHUN 2023	PRAKIRAAN CAPAIAN TARGET RENJA OPD TAHUN 2024	CAPAIAN KINERJA DAN KERANGKA PENDANAAN						KELOMPOK SASARAN	PRAKIRAAN MAJU RENCANA TAHUN 2026		PERANGKAT DAERAH PENANGGUNG JAWAB
							TARGET 2025	PAGU INDIKATIF (Rp)	LOKASI	SUMBER DANA	PRIORITAS			TARGET	PAGU INDIKATIF (Rp)	
											NASIONAL	DAERAH				
1	2	3	4	5	6	7	8	9	10	11	12	13	14	15	16	17
	-	Pengadaan Barang Milik Daerah Penunjang Urusan Pemerintah Daerah	Terlaksananya Pengadaan barang dan jasa	-			100 %	20.000.000,00			-	Memperkuat Ketahanan Ekonomi berbasis SDA, Hilirisasi Industri dan Pemberdayaan Masyarakat PD1. Meningkatkan ekonomi yang inklusif, mandiri dan berdayasaing berbasis SDA Unggulan	-	-	0,00	KECAMATAN SUNGAI BETUNG
	-	Pengadaan Peralatan dan Mesin Lainnya														
			Jumlah Unit Peralatan dan Mesin Lainnya yang Disediakan				3 Unit	20.000.000,00	Kab. Bengkayang, Semua Kecamatan, Semua Kel/Desa	DANA TRANSFER UMUM-DANA ALOKASI UMUM	-	Memperkuat Ketahanan Ekonomi berbasis SDA, Hilirisasi Industri dan Pemberdayaan Masyarakat PD1. Meningkatkan ekonomi yang inklusif, mandiri dan berdayasaing berbasis SDA Unggulan	-		0,00	KECAMATAN SUNGAI BETUNG

NO	KODE	URUSAN / BIDANG URUSAN / PROGRAM / KEGIATAN / SUB KEGIATAN	INDIKATOR PROGRAM / KEGIATAN / SUB KEGIATAN	TARGET AKHIR PERIODE RENSTRA OPD	REALISASI CAPAIAN RENJA OPD TAHUN 2023	PRAKIRAAN CAPAIAN TARGET RENJA OPD TAHUN 2024	CAPAIAN KINERJA DAN KERANGKA PENDANAAN						KELOMPOK SASARAN	PRAKIRAAN MAJU RENCANA TAHUN 2026		PERANGKAT DAERAH PENANGGUNG JAWAB
							TARGET 2025	PAGU INDIKATIF (Rp)	LOKASI	SUMBER DANA	PRIORITAS			TARGET	PAGU INDIKATIF (Rp)	
											NASIONAL	DAERAH				
1	2	3	4	5	6	7	8	9	10	11	12	13	14	15	16	17
	-	Administrasi Umum Perangkat Daerah	Terlaksananya administrasi umum perangkat daerah	-			100 %	93.118.440,00			-	Memperkuat Ketahanan Ekonomi berbasis SDA, Hilirisasi Industri dan Pemberdayaan Masyarakat PD1. Meningkatkan ekonomi yang inklusif, mandiri dan berdayasaing berbasis SDA Unggulan	-	-	0,00	KECAMATAN SUNGAI BETUNG
	-	Penyelenggaraan Rapat Koordinasi dan Konsultasi SKPD														
			Jumlah Laporan Penyelenggaraan Rapat Koordinasi dan Konsultasi SKPD				20 Laporan	30.330.000,00	Kab. Bengkayang, Semua Kecamatan, Semua Kel/Desa	DANA TRANSFER UMUM-DANA ALOKASI UMUM	-	Memperkuat Ketahanan Ekonomi berbasis SDA, Hilirisasi Industri dan Pemberdayaan Masyarakat PD1. Meningkatkan ekonomi yang inklusif, mandiri dan berdayasaing berbasis SDA Unggulan	-		0,00	KECAMATAN SUNGAI BETUNG
	-	Penyediaan Barang Cetak dan Penggandaan														

NO	KODE	URUSAN / BIDANG URUSAN / PROGRAM / KEGIATAN / SUB KEGIATAN	INDIKATOR PROGRAM / KEGIATAN / SUB KEGIATAN	TARGET AKHIR PERIODE RENSTRA OPD	REALISASI CAPAIAN RENJA OPD TAHUN 2023	PRAKIRAAN CAPAIAN TARGET RENJA OPD TAHUN 2024	CAPAIAN KINERJA DAN KERANGKA PENDANAAN						KELOMPOK SASARAN	PRAKIRAAN MAJU RENCANA TAHUN 2026		PERANGKAT DAERAH PENANGGUNG JAWAB
							TARGET 2025	PAGU INDIKATIF (Rp)	LOKASI	SUMBER DANA	PRIORITAS			TARGET	PAGU INDIKATIF (Rp)	
											NASIONAL	DAERAH				
1	2	3	4	5	6	7	8	9	10	11	12	13	14	15	16	17
			Jumlah Paket Barang Cetakan dan Penggandaan yang Disediakan				3 Paket	5.073.940,00	Kab. Bengkayang, Semua Kecamatan, Semua Kel/Desa	DANA TRANSFER UMUM-DANA ALOKASI UMUM	-	Memperkuat Ketahanan Ekonomi berbasis SDA, Hilirisasi Industri dan Pemberdayaan Masyarakat PD1. Meningkatkan ekonomi yang inklusif, mandiri dan berdayasaing berbasis SDA Unggulan	-		0,00	KECAMATAN SUNGAI BETUNG
	-	Penyediaan Peralatan dan Perlengkapan Kantor														
			Jumlah Paket Peralatan dan Perlengkapan Kantor yang Disediakan				12 Paket	17.219.000,00	Kab. Bengkayang, Semua Kecamatan, Semua Kel/Desa	DANA TRANSFER UMUM-DANA ALOKASI UMUM	-	Memperkuat Ketahanan Ekonomi berbasis SDA, Hilirisasi Industri dan Pemberdayaan Masyarakat PD1. Meningkatkan ekonomi yang inklusif, mandiri dan berdayasaing berbasis SDA Unggulan	-		0,00	KECAMATAN SUNGAI BETUNG
		KECAMATAN SUNGAI RAYA KEPULAUAN						2.310.073.929,00							2.546.383.827,00	
	7	UNSUR KEWILAYAHAN						2.297.573.929,00							2.532.383.827,00	
	-	-						2.297.573.929,00							2.532.383.827,00	
1.	7.01.02	PROGRAM PENYELENGGARAAN PEMERINTAHAN DAN PELAYANAN PUBLIK	-	-			-	47.000.000,00						-	51.700.000,00	
	7.01.02.2.01	Koordinasi Penyelenggaraan Kegiatan Pemerintahan di Tingkat Kecamatan	-	-			-	40.000.000,00			-	Memperkuat transformasi pelayanan publik	-	-	44.000.000,00	KECAMATAN SUNGAI RAYA KEPULAUAN

NO	KODE	URUSAN / BIDANG URUSAN / PROGRAM / KEGIATAN / SUB KEGIATAN	INDIKATOR PROGRAM / KEGIATAN / SUB KEGIATAN	TARGET AKHIR PERIODE RENSTRA OPD	REALISASI CAPAIAN RENJA OPD TAHUN 2023	PRAKIRAAN CAPAIAN TARGET RENJA OPD TAHUN 2024	CAPAIAN KINERJA DAN KERANGKA PENDANAAN						KELOMPOK SASARAN	PRAKIRAAN MAJU RENCANA TAHUN 2026		PERANGKAT DAERAH PENANGGUNG JAWAB
							TARGET 2025	PAGU INDIKATIF (Rp)	LOKASI	SUMBER DANA	PRIORITAS			TARGET	PAGU INDIKATIF (Rp)	
											NASIONAL	DAERAH				
1	2	3	4	5	6	7	8	9	10	11	12	13	14	15	16	17
	7.01.02.2.01.0001	Koordinasi/Sinergi Perencanaan dan Pelaksanaan Kegiatan Pemerintahan dengan Perangkat Daerah dan Instansi Vertikal Terkait														
			Jumlah Laporan Koordinasi/Sinergi Perencanaan dan Pelaksanaan Kegiatan Pemerintahan dengan Perangkat Daerah dan Instansi Vertikal Terkait				12 Laporan	40.000.000,00	Kab. Bengkulu, Sungai Raya Kepulauan, Semua Kel/Desa Kab. Bengkulu, Sungai Raya Kepulauan, Semua Kel/Desa	DANA TRANSFER UMUM-DANA ALOKASI UMUM	-	Memperkuat transformasi pelayanan publik	-		44.000.000,00	KECAMATAN SUNGAI RAYA KEPULAUAN
	7.01.02.2.04	Pelaksanaan Urusan Pemerintahan yang Dilimpahkan kepada Camat	-	-			-	7.000.000,00			-	Memperkuat transformasi pelayanan publik PD2. Meningkatkan kualitas Pembangunan Sumber Daya Manusia yang berdayasaing	-	-	7.700.000,00	KECAMATAN SUNGAI RAYA KEPULAUAN
	7.01.02.2.04.0002	Pelaksanaan Urusan Pemerintahan yang terkait dengan Nonperizinan														
			Jumlah Laporan Pelaksanaan Nonperizinan pada Urusan Pemerintahan				12 Laporan	7.000.000,00	Kab. Bengkulu, Sungai Raya Kepulauan, Semua Kel/Desa Kab. Bengkulu, Sungai Raya Kepulauan, Semua Kel/Desa	DANA TRANSFER UMUM-DANA ALOKASI UMUM	-	Memperkuat transformasi pelayanan publik PD2. Meningkatkan kualitas Pembangunan Sumber Daya Manusia yang berdayasaing	-		7.700.000,00	KECAMATAN SUNGAI RAYA KEPULAUAN
2.	7.01.03	PROGRAM PEMBERDAYAAN MASYARAKAT DESA DAN KELURAHAN	-	-			-	8.000.000,00						-	8.800.000,00	

NO	KODE	URUSAN / BIDANG URUSAN / PROGRAM / KEGIATAN / SUB KEGIATAN	INDIKATOR PROGRAM / KEGIATAN / SUB KEGIATAN	TARGET AKHIR PERIODE RENSTRA OPD	REALISASI CAPAIAN RENJA OPD TAHUN 2023	PRAKIRAAN CAPAIAN TARGET RENJA OPD TAHUN 2024	CAPAIAN KINERJA DAN KERANGKA PENDANAAN						KELOMPOK SASARAN	PRAKIRAAN MAJU RENCANA TAHUN 2026		PERANGKAT DAERAH PENANGGUNG JAWAB
							TARGET 2025	PAGU INDIKATIF (Rp)	LOKASI	SUMBER DANA	PRIORITAS			TARGET	PAGU INDIKATIF (Rp)	
											NASIONAL	DAERAH				
1	2	3	4	5	6	7	8	9	10	11	12	13	14	15	16	17
	7.01.03.2.01	Koordinasi Kegiatan Pemberdayaan Desa	-	-			-	8.000.000,00			-	Memperkuat Ketahanan Ekonomi berbasis SDA, Hilirisasi Industri dan Pemberday aan Masyarakat PD1. Menin gkatkan ekonomi yang inklusif, mandiri dan berdaya saing berbasis SDA Unggulan	-	-	8.800.000,00	KECAMATAN SUNGAI RAYA KEPULAUAN
	7.01.03.2.01.0003	Peningkatan Efektifitas Kegiatan Pemberdayaan Masyarakat di Wilayah Kecamatan														
			Jumlah Laporan Peningkatan Efektivitas Kegiatan Pemberdayaan Masyarakat di Wilayah Kecamatan				1 Laporan	8.000.000,00	Kab. Bengkayang, Sungai Raya Kepulauan, Semua Kel/Desa Kab. Bengkayang, Sungai Raya Kepulauan, Semua Kel/Desa	DANA TRANSFER UMUM-DANA ALOKASI UMUM	-	Memperkuat Ketahanan Ekonomi berbasis SDA, Hilirisasi Industri dan Pemberday aan Masyarakat PD1. Menin gkatkan ekonomi yang inklusif, mandiri dan berdaya saing berbasis SDA Unggulan	-		8.800.000,00	KECAMATAN SUNGAI RAYA KEPULAUAN
3.	7.01.05	PROGRAM PENYELENGGARAAN URUSAN PEMERINTAHAN UMUM	-	-			-	12.000.000,00						-	13.000.000,00	

NO	KODE	URUSAN / BIDANG URUSAN / PROGRAM / KEGIATAN / SUB KEGIATAN	INDIKATOR PROGRAM / KEGIATAN / SUB KEGIATAN	TARGET AKHIR PERIODE RENSTRA OPD	REALISASI CAPAIAN RENJA OPD TAHUN 2023	PRAKIRAAN CAPAIAN TARGET RENJA OPD TAHUN 2024	CAPAIAN KINERJA DAN KERANGKA PENDANAAN						KELOMPOK SASARAN	PRAKIRAAN MAJU RENCANA TAHUN 2026		PERANGKAT DAERAH PENANGGUNG JAWAB
							TARGET 2025	PAGU INDIKATIF (Rp)	LOKASI	SUMBER DANA	PRIORITAS			TARGET	PAGU INDIKATIF (Rp)	
											NASIONAL	DAERAH				
1	2	3	4	5	6	7	8	9	10	11	12	13	14	15	16	17
	7.01.05.2.01	Penyelenggaraan Urusan Pemerintahan Umum Sesuai Penugasan Kepala Daerah	-	-			-	12.000.000,00			-	Memperkuat transformasi pelayanan publik PD2. Meningkatkan kualitas Pembangunan Sumber Daya Manusia yang berdaya saing	-	-	13.000.000,00	KECAMATAN SUNGAI RAYA KEPULAUAN
	7.01.05.2.01.0001	Pembinaan Wawasan Kebangsaan dan Ketahanan Nasional dalam rangka Memantapkan Pengamalan Pancasila, Pelaksanaan Undang-Undang Dasar Negara Republik Indonesia Tahun 1945, Pelestarian Bhinneka Tunggal Ika serta Pemertahanan dan Pemeliharaan Keutuhan Negara Kesatuan Republik Indonesia														
			Jumlah Orang yang Mengikuti Pembinaan Wawasan Kebangsaan dan Ketahanan Nasional dalam rangka Memantapkan Pengamalan Pancasila, Pelaksanaan Undang-Undang Dasar Negara Republik Indonesia Tahun 1945, Pelestarian Bhinneka Tunggal Ika serta Pemertahanan dan Pemeliharaan Keutuhan Negara Kesatuan Republik Indonesia				10 Orang	12.000.000,00	Kab. Bengkayang, Sungai Raya Kepulauan, Semua Kel/Desa Kab. Bengkayang, Sungai Raya Kepulauan, Semua Kel/Desa	DANA TRANSFER UMUM-DANA ALOKASI UMUM	-	Memperkuat transformasi pelayanan publik PD2. Meningkatkan kualitas Pembangunan Sumber Daya Manusia yang berdaya saing	-		13.000.000,00	KECAMATAN SUNGAI RAYA KEPULAUAN
4.	7.01.06	PROGRAM PEMBINAAN DAN PENGAWASAN PEMERINTAHAN DESA	-	-			-	32.000.000,00						-	35.200.000,00	
	7.01.06.2.01	Fasilitasi, Rekomendasi dan Koordinasi Pembinaan dan Pengawasan Pemerintahan Desa	-	-			-	32.000.000,00			-	Memperkuat transformasi pelayanan publik PD2. Meningkatkan kualitas Pembangunan Sumber Daya Manusia yang berdaya saing	-	-	35.200.000,00	KECAMATAN SUNGAI RAYA KEPULAUAN
	7.01.06.2.01.0003	Fasilitasi Pengelolaan Keuangan Desa dan Pendayagunaan Aset Desa														

NO	KODE	URUSAN / BIDANG URUSAN / PROGRAM / KEGIATAN / SUB KEGIATAN	INDIKATOR PROGRAM / KEGIATAN / SUB KEGIATAN	TARGET AKHIR PERIODE RENSTRA OPD	REALISASI CAPAIAN RENJA OPD TAHUN 2023	PRAKIRAAN CAPAIAN TARGET RENJA OPD TAHUN 2024	CAPAIAN KINERJA DAN KERANGKA PENDANAAN						KELOMPOK SASARAN	PRAKIRAAN MAJU RENCANA TAHUN 2026		PERANGKAT DAERAH PENANGGUNG JAWAB
							TARGET 2025	PAGU INDIKATIF (Rp)	LOKASI	SUMBER DANA	PRIORITAS			TARGET	PAGU INDIKATIF (Rp)	
											NASIONAL	DAERAH				
1	2	3	4	5	6	7	8	9	10	11	12	13	14	15	16	17
			Jumlah Dokumen yang Difasilitasi dalam rangka Pengelolaan Keuangan Desa dan Pendayagunaan Aset Desa				5 Dokumen	6.000.000,00	Kab. Bengkulu, Sungai Raya Kepulauan, Semua Kel/Desa Kab. Bengkulu, Sungai Raya Kepulauan, Semua Kel/Desa	DANA TRANSFER UMUM-DANA ALOKASI UMUM	-	Memperkuat transformasi pelayanan publik PD2. Meningkatkan kualitas Pembangunan Sumber Daya Manusia yang berdayasaing	-		6.600.000,00	KECAMATAN SUNGAI RAYA KEPULAUAN
	7.01.06.2.01.0007	Fasilitasi Pelaksanaan Tugas dan Fungsi Badan Permusyawaratan Desa														
			Jumlah Dokumen Fasilitasi dalam rangka Pelaksanaan Tugas dan Fungsi Badan Permusyawaratan Desa				5 Dokumen	6.000.000,00	Kab. Bengkulu, Sungai Raya Kepulauan, Semua Kel/Desa Kab. Bengkulu, Sungai Raya Kepulauan, Semua Kel/Desa	DANA TRANSFER UMUM-DANA ALOKASI UMUM	-	Memperkuat transformasi pelayanan publik PD2. Meningkatkan kualitas Pembangunan Sumber Daya Manusia yang berdayasaing	-		6.600.000,00	KECAMATAN SUNGAI RAYA KEPULAUAN
	7.01.06.2.01.0009	Fasilitasi Sinkronisasi Perencanaan Pembangunan Daerah dengan Pembangunan Desa														
			Jumlah Dokumen Sinkronisasi Perencanaan Pembangunan Daerah dengan Pembangunan Desa				1 Dokumen	8.000.000,00	Kab. Bengkulu, Sungai Raya Kepulauan, Semua Kel/Desa Kab. Bengkulu, Sungai Raya Kepulauan, Semua Kel/Desa	DANA TRANSFER UMUM-DANA ALOKASI UMUM	-	Memperkuat transformasi pelayanan publik PD2. Meningkatkan kualitas Pembangunan Sumber Daya Manusia yang berdayasaing	-		8.800.000,00	KECAMATAN SUNGAI RAYA KEPULAUAN
	7.01.06.2.01.0011	Fasilitasi Penyelenggaraan Ketenteraman dan Ketertiban Umum														

NO	KODE	URUSAN / BIDANG URUSAN / PROGRAM / KEGIATAN / SUB KEGIATAN	INDIKATOR PROGRAM / KEGIATAN / SUB KEGIATAN	TARGET AKHIR PERIODE RENSTRA OPD	REALISASI CAPAIAN RENJA OPD TAHUN 2023	PRAKIRAAN CAPAIAN TARGET RENJA OPD TAHUN 2024	CAPAIAN KINERJA DAN KERANGKA PENDANAAN						KELOMPOK SASARAN	PRAKIRAAN MAJU RENCANA TAHUN 2026		PERANGKAT DAERAH PENANGGUNG JAWAB
							TARGET 2025	PAGU INDIKATIF (Rp)	LOKASI	SUMBER DANA	PRIORITAS			TARGET	PAGU INDIKATIF (Rp)	
											NASIONAL	DAERAH				
1	2	3	4	5	6	7	8	9	10	11	12	13	14	15	16	17
			Jumlah Dokumen Fasilitas dalam rangka Penyelenggaraan Ketenteraman dan Ketertiban Umum				1 Dokumen	6.000.000,00	Kab. Bengkayang, Sungai Raya Kepulauan, Semua Kel/Desa Kab. Bengkayang, Sungai Raya Kepulauan, Semua Kel/Desa	DANA TRANSFER UMUM-DANA ALOKASI UMUM	-	Memperkuat transformasi pelayanan publik PD2. Meningkatkan kualitas Pembangunan Sumber Daya Manusia yang berdayasaing	-		6.600.000,00	KECAMATAN SUNGAI RAYA KEPULAUAN
	7.01.06.2.01.0015	Fasilitasi Penataan, Pemanfaatan, dan Pendayagunaan Ruang Desa serta Penetapan dan Penegasan Batas Desa														
			Jumlah Dokumen Fasilitas dalam rangka Penataan, Pemanfaatan, dan Pendayagunaan Ruang Desa serta Penetapan dan Penegasan Batas Desa				5 Dokumen	6.000.000,00	Kab. Bengkayang, Sungai Raya Kepulauan, Semua Kel/Desa Kab. Bengkayang, Sungai Raya Kepulauan, Semua Kel/Desa	DANA TRANSFER UMUM-DANA ALOKASI UMUM	-	Memperkuat transformasi pelayanan publik PD2. Meningkatkan kualitas Pembangunan Sumber Daya Manusia yang berdayasaing	-		6.600.000,00	KECAMATAN SUNGAI RAYA KEPULAUAN
5.	-	PROGRAM PENUNJANG URUSAN PEMERINTAHAN DAERAH KABUPATEN/KOTA	-	-			-	2.198.573.929,00						-	2.423.683.827,00	
	-	Perencanaan, Penganggaran, dan Evaluasi Kinerja Perangkat Daerah	-	-			-	16.000.000,00			-	Memperkuat transformasi pelayanan publik PD2. Meningkatkan kualitas Pembangunan Sumber Daya Manusia yang berdayasaing	-	-	17.500.000,00	KECAMATAN SUNGAI RAYA KEPULAUAN
	-	Koordinasi dan Penyusunan DPA-SKPD														

NO	KODE	URUSAN / BIDANG URUSAN / PROGRAM / KEGIATAN / SUB KEGIATAN	INDIKATOR PROGRAM / KEGIATAN / SUB KEGIATAN	TARGET AKHIR PERIODE RENSTRA OPD	REALISASI CAPAIAN RENJA OPD TAHUN 2023	PRAKIRAAN CAPAIAN TARGET RENJA OPD TAHUN 2024	CAPAIAN KINERJA DAN KERANGKA PENDANAAN						KELOMPOK SASARAN	PRAKIRAAN MAJU RENCANA TAHUN 2026		PERANGKAT DAERAH PENANGGUNG JAWAB
							TARGET 2025	PAGU INDIKATIF (Rp)	LOKASI	SUMBER DANA	PRIORITAS			TARGET	PAGU INDIKATIF (Rp)	
											NASIONAL	DAERAH				
1	2	3	4	5	6	7	8	9	10	11	12	13	14	15	16	17
			Jumlah Dokumen DPA-SKPD dan Laporan Hasil Koordinasi Penyusunan Dokumen DPA-SKPD				1 Dokumen	2.750.000,00	Kab. Bengkayang, Sungai Raya Kepulauan, Semua Kel/Desa Kab. Bengkayang, Sungai Raya Kepulauan, Semua Kel/Desa	DANA TRANSFER UMUM-DANA ALOKASI UMUM	-	Memperkuat transformasi pelayanan publik PD2. Meningkatkan kualitas Pembangunan Sumber Daya Manusia yang berdayasaing	-		3.000.000,00	KECAMATAN SUNGAI RAYA KEPULAUAN
	-	Koordinasi dan Penyusunan Dokumen RKA-SKPD														
			Jumlah Dokumen RKA-SKPD dan Laporan Hasil Koordinasi Penyusunan Dokumen RKA-SKPD				1 Dokumen	2.750.000,00	Kab. Bengkayang, Sungai Raya Kepulauan, Semua Kel/Desa Kab. Bengkayang, Sungai Raya Kepulauan, Semua Kel/Desa	DANA TRANSFER UMUM-DANA ALOKASI UMUM	-	Memperkuat transformasi pelayanan publik PD2. Meningkatkan kualitas Pembangunan Sumber Daya Manusia yang berdayasaing	-		3.000.000,00	KECAMATAN SUNGAI RAYA KEPULAUAN
	-	Koordinasi dan Penyusunan Dokumen Perubahan RKA-SKPD														
			Jumlah Dokumen Perubahan RKA-SKPD dan Laporan Hasil Koordinasi Penyusunan Dokumen Perubahan RKA-SKPD				1 Dokumen	2.750.000,00	Kab. Bengkayang, Sungai Raya Kepulauan, Semua Kel/Desa Kab. Bengkayang, Sungai Raya Kepulauan, Semua Kel/Desa	DANA TRANSFER UMUM-DANA ALOKASI UMUM	-	Memperkuat transformasi pelayanan publik PD2. Meningkatkan kualitas Pembangunan Sumber Daya Manusia yang berdayasaing	-		3.000.000,00	KECAMATAN SUNGAI RAYA KEPULAUAN

NO	KODE	URUSAN / BIDANG URUSAN / PROGRAM / KEGIATAN / SUB KEGIATAN	INDIKATOR PROGRAM / KEGIATAN / SUB KEGIATAN	TARGET AKHIR PERIODE RENSTRA OPD	REALISASI CAPAIAN RENJA OPD TAHUN 2023	PRAKIRAAN CAPAIAN TARGET RENJA OPD TAHUN 2024	CAPAIAN KINERJA DAN KERANGKA PENDANAAN						KELOMPOK SASARAN	PRAKIRAAN MAJU RENCANA TAHUN 2026		PERANGKAT DAERAH PENANGGUNG JAWAB
							TARGET 2025	PAGU INDIKATIF (Rp)	LOKASI	SUMBER DANA	PRIORITAS			TARGET	PAGU INDIKATIF (Rp)	
											NASIONAL	DAERAH				
1	2	3	4	5	6	7	8	9	10	11	12	13	14	15	16	17
	-	Pemeliharaan Barang Milik Daerah Penunjang Urusan Pemerintahan Daerah	-	-			-	30.000.000,00			-	Memperkuat transformasi pelayanan publik PD2. Meningkatkan kualitas Pembangunan Sumber Daya Manusia yang berdayasaing	-	-	33.000.000,00	KECAMATAN SUNGAI RAYA KEPULAUAN
	-	Penyediaan Jasa Pemeliharaan, Biaya Pemeliharaan, dan Pajak Kendaraan Perorangan Dinas atau Kendaraan Dinas Jabatan														
			Jumlah Kendaraan Perorangan Dinas atau Kendaraan Dinas Jabatan yang Dipelihara dan dibayarkan Pajaknya				3 Unit	30.000.000,00	Kab. Bengkayang, Sungai Raya Kepulauan, Semua Kel/Desa Kab. Bengkayang, Sungai Raya Kepulauan, Semua Kel/Desa	DANA TRANSFER UMUM-DANA ALOKASI UMUM	-	Memperkuat transformasi pelayanan publik PD2. Meningkatkan kualitas Pembangunan Sumber Daya Manusia yang berdayasaing	-		33.000.000,00	KECAMATAN SUNGAI RAYA KEPULAUAN
	-	Penyediaan Jasa Penunjang Urusan Pemerintahan Daerah	-	-			-	198.666.496,00			-	Memperkuat transformasi pelayanan publik PD2. Meningkatkan kualitas Pembangunan Sumber Daya Manusia yang berdayasaing	-	-	351.965.096,00	KECAMATAN SUNGAI RAYA KEPULAUAN
	-	Penyediaan Jasa Pelayanan Umum Kantor														

NO	KODE	URUSAN / BIDANG URUSAN / PROGRAM / KEGIATAN / SUB KEGIATAN	INDIKATOR PROGRAM / KEGIATAN / SUB KEGIATAN	TARGET AKHIR PERIODE RENSTRA OPD	REALISASI CAPAIAN RENJA OPD TAHUN 2023	PRAKIRAAN CAPAIAN TARGET RENJA OPD TAHUN 2024	CAPAIAN KINERJA DAN KERANGKA PENDANAAN						KELOMPOK SASARAN	PRAKIRAAN MAJU RENCANA TAHUN 2026		PERANGKAT DAERAH PENANGGUNG JAWAB
							TARGET 2025	PAGU INDIKATIF (Rp)	LOKASI	SUMBER DANA	PRIORITAS			TARGET	PAGU INDIKATIF (Rp)	
											NASIONAL	DAERAH				
1	2	3	4	5	6	7	8	9	10	11	12	13	14	15	16	17
			<i>Jumlah Laporan Penyediaan Jasa Pelayanan Umum Kantor yang Disediakan</i>				12 Laporan	177.666.496,00	Kab. Bengkayang, Sungai Raya Kepulauan, Semua Kel/Desa Kab. Bengkayang, Sungai Raya Kepulauan, Semua Kel/Desa	DANA TRANSFER UMUM-DANA ALOKASI UMUM	-	Memperkuat transformasi pelayanan publik PD2. Meningkatkan kualitas Pembangunan Sumber Daya Manusia yang berdayasaing	-		328.965.096,00	KECAMATAN SUNGAI RAYA KEPULAUAN
	-	Penyediaan Jasa Komunikasi, Sumber Daya Air dan Listrik														
			<i>Jumlah Laporan Penyediaan Jasa Komunikasi, Sumber Daya Air dan Listrik yang Disediakan</i>				12 Laporan	21.000.000,00	Kab. Bengkayang, Semua Kecamatan, Semua Kel/Desa	DANA TRANSFER UMUM-DANA ALOKASI UMUM	-	Memperkuat transformasi pelayanan publik PD2. Meningkatkan kualitas Pembangunan Sumber Daya Manusia yang berdayasaing	-		23.000.000,00	KECAMATAN SUNGAI RAYA KEPULAUAN
	-	Pengadaan Barang Milik Daerah Penunjang Urusan Pemerintah Daerah	-	-			-	15.000.000,00			-	Memperkuat transformasi pelayanan publik PD2. Meningkatkan kualitas Pembangunan Sumber Daya Manusia yang berdayasaing	-	-	22.000.000,00	KECAMATAN SUNGAI RAYA KEPULAUAN
	-	Pengadaan Peralatan dan Mesin Lainnya														

NO	KODE	URUSAN / BIDANG URUSAN / PROGRAM / KEGIATAN / SUB KEGIATAN	INDIKATOR PROGRAM / KEGIATAN / SUB KEGIATAN	TARGET AKHIR PERIODE RENSTRA OPD	REALISASI CAPAIAN RENJA OPD TAHUN 2023	PRAKIRAAN CAPAIAN TARGET RENJA OPD TAHUN 2024	CAPAIAN KINERJA DAN KERANGKA PENDANAAN						KELOMPOK SASARAN	PRAKIRAAN MAJU RENCANA TAHUN 2026		PERANGKAT DAERAH PENANGGUNG JAWAB
							TARGET 2025	PAGU INDIKATIF (Rp)	LOKASI	SUMBER DANA	PRIORITAS			TARGET	PAGU INDIKATIF (Rp)	
											NASIONAL	DAERAH				
1	2	3	4	5	6	7	8	9	10	11	12	13	14	15	16	17
			Jumlah Unit Peralatan dan Mesin Lainnya yang Disediakan				3 Unit	15.000.000,00	Kab. Bengkayang, Sungai Raya Kepulauan, Semua Kel/Desa Kab. Bengkayang, Sungai Raya Kepulauan, Semua Kel/Desa	DANA TRANSFER UMUM-DANA ALOKASI UMUM	-	Memperkuat transformasi pelayanan publik PD2. Meningkatkan kualitas Pembangunan Sumber Daya Manusia yang berdayasaing	-		22.000.000,00	KECAMATAN SUNGAI RAYA KEPULAUAN
	-	Administrasi Umum Perangkat Daerah	-	-			-	98.000.000,00			-	Memperkuat transformasi pelayanan publik PD2. Meningkatkan kualitas Pembangunan Sumber Daya Manusia yang berdayasaing	-	-	139.000.000,00	KECAMATAN SUNGAI RAYA KEPULAUAN
	-	Dukungan Pelaksanaan Sistem Pemerintahan Berbasis Elektronik pada SKPD														
			Jumlah Dokumen Dukungan Pelaksanaan Sistem Pemerintahan Berbasis Elektronik pada SKPD				1 Dokumen	7.800.000,00	Kab. Bengkayang, Sungai Raya Kepulauan, Semua Kel/Desa Kab. Bengkayang, Sungai Raya Kepulauan, Semua Kel/Desa	DANA TRANSFER UMUM-DANA ALOKASI UMUM	-	Memperkuat transformasi pelayanan publik PD2. Meningkatkan kualitas Pembangunan Sumber Daya Manusia yang berdayasaing	-		20.000.000,00	KECAMATAN SUNGAI RAYA KEPULAUAN
	-	Penyelenggaraan Rapat Koordinasi dan Konsultasi SKPD														

NO	KODE	URUSAN / BIDANG URUSAN / PROGRAM / KEGIATAN / SUB KEGIATAN	INDIKATOR PROGRAM / KEGIATAN / SUB KEGIATAN	TARGET AKHIR PERIODE RENSTRA OPD	REALISASI CAPAIAN RENJA OPD TAHUN 2023	PRAKIRAAN CAPAIAN TARGET RENJA OPD TAHUN 2024	CAPAIAN KINERJA DAN KERANGKA PENDANAAN						KELOMPOK SASARAN	PRAKIRAAN MAJU RENCANA TAHUN 2026		PERANGKAT DAERAH PENANGGUNG JAWAB
							TARGET 2025	PAGU INDIKATIF (Rp)	LOKASI	SUMBER DANA	PRIORITAS			TARGET	PAGU INDIKATIF (Rp)	
											NASIONAL	DAERAH				
1	2	3	4	5	6	7	8	9	10	11	12	13	14	15	16	17
			Jumlah Laporan Penyelenggaraan Rapat Koordinasi dan Konsultasi SKPD				80 Laporan	37.200.000,00	Kab. Bengkayang, Sungai Raya Kepulauan, Semua Kel/Desa Kab. Bengkayang, Sungai Raya Kepulauan, Semua Kel/Desa	DANA TRANSFER UMUM-DANA ALOKASI UMUM	-	Memperkuat transformasi pelayanan publik PD2. Meningkatkan kualitas Pembangunan Sumber Daya Manusia yang berdayasaing	-		24.000.000,00	KECAMATAN SUNGAI RAYA KEPULAUAN
	-	Penyediaan Barang Cetak dan Penggandaan														
			Jumlah Paket Barang Cetakan dan Penggandaan yang Disediakan				1 Paket	21.000.000,00	Kab. Bengkayang, Sungai Raya Kepulauan, Semua Kel/Desa Kab. Bengkayang, Sungai Raya Kepulauan, Semua Kel/Desa	DANA TRANSFER UMUM-DANA ALOKASI UMUM	-	Memperkuat transformasi pelayanan publik PD2. Meningkatkan kualitas Pembangunan Sumber Daya Manusia yang berdayasaing	-		23.000.000,00	KECAMATAN SUNGAI RAYA KEPULAUAN
	-	Perencanaan, Penggangan, dan Evaluasi Kinerja Perangkat Daerah	-	-			-	16.000.000,00			-	Memperkuat transformasi pelayanan publik PD2. Meningkatkan kualitas Pembangunan Sumber Daya Manusia yang berdayasaing	-	-	17.500.000,00	KECAMATAN SUNGAI RAYA KEPULAUAN
	-	Penyusunan Dokumen Perencanaan Perangkat Daerah														

NO	KODE	URUSAN / BIDANG URUSAN / PROGRAM / KEGIATAN / SUB KEGIATAN	INDIKATOR PROGRAM / KEGIATAN / SUB KEGIATAN	TARGET AKHIR PERIODE RENSTRA OPD	REALISASI CAPAIAN RENJA OPD TAHUN 2023	PRAKIRAAN CAPAIAN TARGET RENJA OPD TAHUN 2024	CAPAIAN KINERJA DAN KERANGKA PENDANAAN						KELOMPOK SASARAN	PRAKIRAAN MAJU RENCANA TAHUN 2026		PERANGKAT DAERAH PENANGGUNG JAWAB
							TARGET 2025	PAGU INDIKATIF (Rp)	LOKASI	SUMBER DANA	PRIORITAS			TARGET	PAGU INDIKATIF (Rp)	
											NASIONAL	DAERAH				
1	2	3	4	5	6	7	8	9	10	11	12	13	14	15	16	17
			Jumlah Dokumen Perencanaan Perangkat Daerah				2 Dokumen	5.000.000,00	Kab. Bengkayang, Sungai Raya Kepulauan, Semua Kel/Desa Kab. Bengkayang, Sungai Raya Kepulauan, Semua Kel/Desa	DANA TRANSFER UMUM-DANA ALOKASI UMUM	-	Memperkuat transformasi pelayanan publik PD2. Meningkatkan kualitas Pembangunan Sumber Daya Manusia yang berdayasaing	-		5.500.000,00	KECAMATAN SUNGAI RAYA KEPULAUAN
	-	Administrasi Umum Perangkat Daerah	-	-			-	98.000.000,00			-	Memperkuat transformasi pelayanan publik PD2. Meningkatkan kualitas Pembangunan Sumber Daya Manusia yang berdayasaing	-	-	139.000.000,00	KECAMATAN SUNGAI RAYA KEPULAUAN
	-	Penyediaan Peralatan dan Perlengkapan Kantor														
			Jumlah Paket Peralatan dan Perlengkapan Kantor yang Disediakan				1 Paket	0,00	Kab. Bengkayang, Sungai Raya Kepulauan, Semua Kel/Desa Kab. Bengkayang, Sungai Raya Kepulauan, Semua Kel/Desa	DANA TRANSFER UMUM-DANA ALOKASI UMUM	-	Memperkuat transformasi pelayanan publik PD2. Meningkatkan kualitas Pembangunan Sumber Daya Manusia yang berdayasaing	-		30.000.000,00	KECAMATAN SUNGAI RAYA KEPULAUAN
	-	Penyediaan Komponen Instalasi Listrik/Penerangan Bangunan Kantor														

NO	KODE	URUSAN / BIDANG URUSAN / PROGRAM / KEGIATAN / SUB KEGIATAN	INDIKATOR PROGRAM / KEGIATAN / SUB KEGIATAN	TARGET AKHIR PERIODE RENSTRA OPD	REALISASI CAPAIAN RENJA OPD TAHUN 2023	PRAKIRAAN CAPAIAN TARGET RENJA OPD TAHUN 2024	CAPAIAN KINERJA DAN KERANGKA PENDANAAN						KELOMPOK SASARAN	PRAKIRAAN MAJU RENCANA TAHUN 2026		PERANGKAT DAERAH PENANGGUNG JAWAB
							TARGET 2025	PAGU INDIKATIF (Rp)	LOKASI	SUMBER DANA	PRIORITAS			TARGET	PAGU INDIKATIF (Rp)	
											NASIONAL	DAERAH				
1	2	3	4	5	6	7	8	9	10	11	12	13	14	15	16	17
			Jumlah Paket Komponen Instalasi Listrik/Penerangan Bangunan Kantor yang Disediakan				1 Paket	4.000.000,00	Kab. Bengkulu, Sungai Raya Kepulauan, Semua Kel/Desa Kab. Bengkulu, Sungai Raya Kepulauan, Semua Kel/Desa	DANA TRANSFER UMUM-DANA ALOKASI UMUM	-	Memperkuat transformasi pelayanan publik PD2. Meningkatkan kualitas Pembangunan Sumber Daya Manusia yang berdayasaing	-		10.000.000,00	KECAMATAN SUNGAI RAYA KEPULAUAN
	-	Administrasi Keuangan Perangkat Daerah	-	-			-	1.840.907.433,00			-	Meningkatkan Kualitas Hidup Sumber Daya Manusia yang berdayasaing PD2. Meningkatkan kualitas Pembangunan Sumber Daya Manusia yang berdayasaing	-	-	1.860.218.731,00	KECAMATAN SUNGAI RAYA KEPULAUAN
	-	Penyusunan Pelaporan dan Analisis Prognosis Realisasi Anggaran														
			Jumlah Dokumen Pelaporan dan Analisis Prognosis Realisasi Anggaran				1 Dokumen	4.000.000,00	Kab. Bengkulu, Sungai Raya Kepulauan, Semua Kel/Desa Kab. Bengkulu, Sungai Raya Kepulauan, Semua Kel/Desa	DANA TRANSFER UMUM-DANA ALOKASI UMUM	-	Meningkatkan Kualitas Hidup Sumber Daya Manusia yang berdayasaing PD2. Meningkatkan kualitas Pembangunan Sumber Daya Manusia yang berdayasaing	-		4.400.000,00	KECAMATAN SUNGAI RAYA KEPULAUAN
	-	Koordinasi dan Penyusunan Laporan Keuangan Akhir Tahun SKPD														

NO	KODE	URUSAN / BIDANG URUSAN / PROGRAM / KEGIATAN / SUB KEGIATAN	INDIKATOR PROGRAM / KEGIATAN / SUB KEGIATAN	TARGET AKHIR PERIODE RENSTRA OPD	REALISASI CAPAIAN RENJA OPD TAHUN 2023	PRAKIRAAN CAPAIAN TARGET RENJA OPD TAHUN 2024	CAPAIAN KINERJA DAN KERANGKA PENDANAAN						KELOMPOK SASARAN	PRAKIRAAN MAJU RENCANA TAHUN 2026		PERANGKAT DAERAH PENANGGUNG JAWAB
							TARGET 2025	PAGU INDIKATIF (Rp)	LOKASI	SUMBER DANA	PRIORITAS			TARGET	PAGU INDIKATIF (Rp)	
											NASIONAL	DAERAH				
1	2	3	4	5	6	7	8	9	10	11	12	13	14	15	16	17
			Jumlah Laporan Keuangan Akhir Tahun SKPD dan Laporan Hasil Koordinasi Penyusunan Laporan Keuangan Akhir Tahun SKPD				1 Laporan	6.000.000,00	Kab. Bengkulu, Sungai Raya Kepulauan, Semua Kel/Desa Kab. Bengkulu, Sungai Raya Kepulauan, Semua Kel/Desa	DANA TRANSFER UMUM-DANA ALOKASI UMUM	-	Meningkatkan Kualitas Hidup Sumber Daya Manusia yang berdayasaing PD2. Meningkatkan kualitas Pembangunan Sumber Daya Manusia yang berdayasaing	-		6.600.000,00	KECAMATAN SUNGAI RAYA KEPULAUAN
	-	Penyediaan Gaji dan Tunjangan ASN														
			Jumlah Orang yang Menerima Gaji dan Tunjangan ASN				16 Orang/bulan	1.830.907.433,00	Kab. Bengkulu, Sungai Raya Kepulauan, Semua Kel/Desa Kab. Bengkulu, Sungai Raya Kepulauan, Semua Kel/Desa	DANA TRANSFER UMUM-DANA ALOKASI UMUM	-	Meningkatkan Kualitas Hidup Sumber Daya Manusia yang berdayasaing PD2. Meningkatkan kualitas Pembangunan Sumber Daya Manusia yang berdayasaing	-		1.849.218.731,00	KECAMATAN SUNGAI RAYA KEPULAUAN
	-	Administrasi Umum Perangkat Daerah	-	-			-	98.000.000,00			-	Memperkuat transformasi pelayanan publik PD4. Memperkuat kualitas pelayanan publik melalui transformasi digital	-	-	139.000.000,00	KECAMATAN SUNGAI RAYA KEPULAUAN
	-	Penyediaan Bahan Logistik Kantor														

NO	KODE	URUSAN / BIDANG URUSAN / PROGRAM / KEGIATAN / SUB KEGIATAN	INDIKATOR PROGRAM / KEGIATAN / SUB KEGIATAN	TARGET AKHIR PERIODE RENSTRA OPD	REALISASI CAPAIAN RENJA OPD TAHUN 2023	PRAKIRAAN CAPAIAN TARGET RENJA OPD TAHUN 2024	CAPAIAN KINERJA DAN KERANGKA PENDANAAN						KELOMPOK SASARAN	PRAKIRAAN MAJU RENCANA TAHUN 2026		PERANGKAT DAERAH PENANGGUNG JAWAB
							TARGET 2025	PAGU INDIKATIF (Rp)	LOKASI	SUMBER DANA	PRIORITAS			TARGET	PAGU INDIKATIF (Rp)	
											NASIONAL	DAERAH				
1	2	3	4	5	6	7	8	9	10	11	12	13	14	15	16	17
	-	Pemeliharaan Barang Milik Daerah Penunjang Urusan Pemerintahan Daerah	-	-			-	12.500.000,00			-	Memperkuat transformasi pelayanan publik PD2. Meningkatkan kualitas Pembangunan Sumber Daya Manusia yang berdayasaing	-	-	14.000.000,00	KECAMATAN SUNGAI RAYA KEPULAUAN
	-	Pemeliharaan Peralatan dan Mesin Lainnya														
			Jumlah Peralatan dan Mesin Lainnya yang Dipelihara				8 Unit	12.500.000,00	Kab. Bengkayang, Sungai Raya Kepulauan, Semua Kel/Desa Kab. Bengkayang, Sungai Raya Kepulauan, Semua Kel/Desa	DANA TRANSFER UMUM-DANA ALOKASI UMUM	-	Memperkuat transformasi pelayanan publik PD2. Meningkatkan kualitas Pembangunan Sumber Daya Manusia yang berdayasaing	-		14.000.000,00	KECAMATAN SUNGAI RAYA KEPULAUAN
		KECAMATAN LEMBAH BAWANG						2.445.852.475,00							2.515.536.000,00	
	7	UNSUR KEWILAYAHAN						2.445.852.475,00							2.515.536.000,00	
	-	-						2.445.852.475,00							2.515.536.000,00	
1.	7.01.02	PROGRAM PENYELENGGARAAN PEMERINTAHAN DAN PELAYANAN PUBLIK	-	-			-	51.839.796,00						-	56.000.000,00	
	7.01.02.2.01	Koordinasi Penyelenggaraan Kegiatan Pemerintahan di Tingkat Kecamatan	-	-			-	25.000.000,00			-	PD4. Memperkuat kualitas pelayanan publik melalui transformasi digital	-	-	26.000.000,00	KECAMATAN LEMBAH BAWANG
	7.01.02.2.01.0001	Koordinasi/Sinergi Perencanaan dan Pelaksanaan Kegiatan Pemerintahan dengan Perangkat Daerah dan Instansi Vertikal Terkait														
			Jumlah Laporan Koordinasi/Sinergi Perencanaan dan Pelaksanaan Kegiatan Pemerintahan dengan Perangkat Daerah dan Instansi Vertikal Terkait				3 Laporan	25.000.000,00	Kab. Bengkayang, Lembah Bawang, Semua Kel/Desa Kab. Bengkayang, Lembah Bawang, Semua Kel/Desa	DANA TRANSFER UMUM-DANA ALOKASI UMUM	-	PD4. Memperkuat kualitas pelayanan publik melalui transformasi digital	-		26.000.000,00	KECAMATAN LEMBAH BAWANG

NO	KODE	URUSAN / BIDANG URUSAN / PROGRAM / KEGIATAN / SUB KEGIATAN	INDIKATOR PROGRAM / KEGIATAN / SUB KEGIATAN	TARGET AKHIR PERIODE RENSTRA OPD	REALISASI CAPAIAN RENJA OPD TAHUN 2023	PRAKIRAAN CAPAIAN TARGET RENJA OPD TAHUN 2024	CAPAIAN KINERJA DAN KERANGKA PENDANAAN						KELOMPOK SASARAN	PRAKIRAAN MAJU RENCANA TAHUN 2026		PERANGKAT DAERAH PENANGGUNG JAWAB
							TARGET 2025	PAGU INDIKATIF (Rp)	LOKASI	SUMBER DANA	PRIORITAS			TARGET	PAGU INDIKATIF (Rp)	
											NASIONAL	DAERAH				
1	2	3	4	5	6	7	8	9	10	11	12	13	14	15	16	17
	7.01.02.2.02	Penyelenggaraan Urusan Pemerintahan yang Tidak Dilaksanakan oleh Unit Kerja Perangkat Daerah yang Ada di Kecamatan	-	-			-	26.839.796,00			-	PD4. Memp erkuat kualitas pel ayananan publik melalui tran sformasi digital	-	-	30.000.000,00	KECAMATAN LEMBAH BAWANG
	7.01.02.2.02.0003	Peningkatan Efektifitas Pelaksanaan Pelayanan kepada Masyarakat di Wilayah Kecamatan														
			Jumlah Laporan Peningkatan Efektifitas Pelaksanaan Pelayanan kepada Masyarakat di Wilayah Kecamatan				6 Laporan	26.839.796,00	Kab. Bengkayang, Lembah Bawang, Semua Kel/Desa Kab. Bengkayang, Lembah Bawang, Semua Kel/Desa	DANA TRANSFER UMUM-DANA ALOKASI UMUM	-	PD4. Memp erkuat kualitas pel ayananan publik melalui tran sformasi digital	-		30.000.000,00	KECAMATAN LEMBAH BAWANG
2.	7.01.03	PROGRAM PEMBERDAYAAN MASYARAKAT DESA DAN KELURAHAN	-	-			-	28.000.000,00						-	34.000.000,00	
	7.01.03.2.01	Koordinasi Kegiatan Pemberdayaan Desa	-	-			-	28.000.000,00			-	PD4. Memp erkuat kualitas pel ayananan publik melalui tran sformasi digital	-	-	34.000.000,00	KECAMATAN LEMBAH BAWANG
	7.01.03.2.01.0001	Peningkatan Partisipasi Masyarakat dalam Forum Musyawarah Perencanaan Pembangunan di Desa														
			Jumlah Lembaga Kemasyarakatan yang Berpartisipasi dalam Forum Musyawarah Perencanaan Pembangunan di Desa				6 Lembaga K emasyarakat an	13.000.000,00	Kab. Bengkayang, Lembah Bawang, Semua Kel/Desa Kab. Bengkayang, Lembah Bawang, Semua Kel/Desa	DANA TRANSFER UMUM-DANA ALOKASI UMUM	-	PD4. Memp erkuat kualitas pel ayananan publik melalui tran sformasi digital	-		14.000.000,00	KECAMATAN LEMBAH BAWANG
	7.01.03.2.01.0003	Peningkatan Efektifitas Kegiatan Pemberdayaan Masyarakat di Wilayah Kecamatan														
			Jumlah Laporan Peningkatan Efektivitas Kegiatan Pemberdayaan Masyarakat di Wilayah Kecamatan				6 Laporan	15.000.000,00	Kab. Bengkayang, Lembah Bawang, Semua Kel/Desa Kab. Bengkayang, Lembah Bawang, Semua Kel/Desa	DANA TRANSFER UMUM-DANA ALOKASI UMUM	-	PD2. Menin gkatkan kualitas Pe mbangunan Sumber Daya Manusia yang berdaya saing	-		20.000.000,00	KECAMATAN LEMBAH BAWANG
3.	7.01.05	PROGRAM PENYELENGGARAAN URUSAN PEMERINTAHAN UMUM	-	-			-	40.200.000,00						-	41.200.000,00	

NO	KODE	URUSAN / BIDANG URUSAN / PROGRAM / KEGIATAN / SUB KEGIATAN	INDIKATOR PROGRAM / KEGIATAN / SUB KEGIATAN	TARGET AKHIR PERIODE RENSTRA OPD	REALISASI CAPAIAN RENJA OPD TAHUN 2023	PRAKIRAAN CAPAIAN TARGET RENJA OPD TAHUN 2024	CAPAIAN KINERJA DAN KERANGKA PENDANAAN						KELOMPOK SASARAN	PRAKIRAAN MAJU RENCANA TAHUN 2026		PERANGKAT DAERAH PENANGGUNG JAWAB
							TARGET 2025	PAGU INDIKATIF (Rp)	LOKASI	SUMBER DANA	PRIORITAS			TARGET	PAGU INDIKATIF (Rp)	
											NASIONAL	DAERAH				
1	2	3	4	5	6	7	8	9	10	11	12	13	14	15	16	17
	7.01.05.2.01	Penyelenggaraan Urusan Pemerintahan Umum Sesuai Penugasan Kepala Daerah	-	-			-	40.200.000,00			-	PD2. Menin gkatkan kualitas Pe mbangunan Sumber Daya Manusia yang berdaya saing	-	-	41.200.000,00	KECAMATAN LEMBAH BAWANG
	7.01.05.2.01.0001	Pembinaan Wawasan Kebangsaan dan Ketahanan Nasional dalam rangka Memantapkan Pengamalan Pancasila, Pelaksanaan Undang-Undang Dasar Negara Republik Indonesia Tahun 1945, Pelestarian Bhinneka Tunggal Ika serta Pemertahanan dan Pemeliharaan Keutuhan Negara Kesatuan Republik Indonesia														
			Jumlah Orang yang Mengikuti Pembinaan Wawasan Kebangsaan dan Ketahanan Nasional dalam rangka Memantapkan Pengamalan Pancasila, Pelaksanaan Undang-Undang Dasar Negara Republik Indonesia Tahun 1945, Pelestarian Bhinneka Tunggal Ika serta Pemertahanan dan Pemeliharaan Keutuhan Negara Kesatuan Republik Indonesia				20 Orang	40.200.000,00	Kab. Bengkayang, Lembah Bawang, Semua Kel/Desa Kab. Bengkayang, Lembah Bawang, Semua Kel/Desa	DANA TRANSFER UMUM-DANA ALOKASI UMUM	-	PD2. Menin gkatkan kualitas Pe mbangunan Sumber Daya Manusia yang berdaya saing	-		41.200.000,00	KECAMATAN LEMBAH BAWANG
4.	7.01.06	PROGRAM PEMBINAAN DAN PENGAWASAN PEMERINTAHAN DESA	-	-			-	50.389.388,00						-	54.700.000,00	
	7.01.06.2.01	Fasilitasi, Rekomendasi dan Koordinasi Pembinaan dan Pengawasan Pemerintahan Desa	-	-			-	50.389.388,00			-	PD4. Memp erkuat kualitas pel ayananan publik melalui tran sformasi digital	-	-	54.700.000,00	KECAMATAN LEMBAH BAWANG
	7.01.06.2.01.0002	Fasilitasi Administrasi Tata Pemerintahan Desa														
			Jumlah Dokumen yang Difasilitasi dalam rangka Administrasi Tata Pemerintahan Desa				12 Dokumen	15.000.000,00	Kab. Bengkayang, Lembah Bawang, Semua Kel/Desa Kab. Bengkayang, Lembah Bawang, Semua Kel/Desa	DANA TRANSFER UMUM-DANA ALOKASI UMUM	-	PD4. Memp erkuat kualitas pel ayananan publik melalui tran sformasi digital	-		16.000.000,00	KECAMATAN LEMBAH BAWANG
	7.01.06.2.01.0003	Fasilitasi Pengelolaan Keuangan Desa dan Pendayagunaan Aset Desa														
			Jumlah Dokumen yang Difasilitasi dalam rangka Pengelolaan Keuangan Desa dan Pendayagunaan Aset Desa				8 Dokumen	13.500.000,00	Kab. Bengkayang, Lembah Bawang, Semua Kel/Desa Kab. Bengkayang, Lembah Bawang, Semua Kel/Desa	DANA TRANSFER UMUM-DANA ALOKASI UMUM	-	PD4. Memp erkuat kualitas pel ayananan publik melalui tran sformasi digital	-		14.500.000,00	KECAMATAN LEMBAH BAWANG

NO	KODE	URUSAN / BIDANG URUSAN / PROGRAM / KEGIATAN / SUB KEGIATAN	INDIKATOR PROGRAM / KEGIATAN / SUB KEGIATAN	TARGET AKHIR PERIODE RENSTRA OPD	REALISASI CAPAIAN RENJA OPD TAHUN 2023	PRAKIRAAN CAPAIAN TARGET RENJA OPD TAHUN 2024	CAPAIAN KINERJA DAN KERANGKA PENDANAAN						KELOMPOK SASARAN	PRAKIRAAN MAJU RENCANA TAHUN 2026		PERANGKAT DAERAH PENANGGUNG JAWAB
							TARGET 2025	PAGU INDIKATIF (Rp)	LOKASI	SUMBER DANA	PRIORITAS			TARGET	PAGU INDIKATIF (Rp)	
											NASIONAL	DAERAH				
1	2	3	4	5	6	7	8	9	10	11	12	13	14	15	16	17
	7.01.06.2.01.0011	Fasilitasi Penyelenggaraan Ketenteraman dan Ketertiban Umum														
			Jumlah Dokumen Fasilitasi dalam rangka Penyelenggaraan Ketenteraman dan Ketertiban Umum				12 Dokumen	10.916.096,00	Kab. Bengkayang, Lembah Bawang, Semua Kel/Desa Kab. Bengkayang, Lembah Bawang, Semua Kel/Desa	DANA TRANSFER UMUM-DANA ALOKASI UMUM	-	PD2. Meningkatkan kualitas Pembangunan Sumber Daya Manusia yang berdaya saing	-		11.500.000,00	KECAMATAN LEMBAH BAWANG
	7.01.06.2.01.0015	Fasilitasi Penataan, Pemanfaatan, dan Pendayagunaan Ruang Desa serta Penetapan dan Penegasan Batas Desa														
			Jumlah Dokumen Fasilitasi dalam rangka Penataan, Pemanfaatan, dan Pendayagunaan Ruang Desa serta Penetapan dan Penegasan Batas Desa				8 Dokumen	10.973.292,00	Kab. Bengkayang, Lembah Bawang, Semua Kel/Desa Kab. Bengkayang, Lembah Bawang, Semua Kel/Desa	DANA TRANSFER UMUM-DANA ALOKASI UMUM	-	PD2. Meningkatkan kualitas Pembangunan Sumber Daya Manusia yang berdaya saing	-		12.700.000,00	KECAMATAN LEMBAH BAWANG
5.	-	PROGRAM PENUNJANG URUSAN PEMERINTAHAN DAERAH KABUPATEN/KOTA	-	-			-	2.275.423.291,00						-	2.329.636.000,00	
	-	Pemeliharaan Barang Milik Daerah Penunjang Urusan Pemerintahan Daerah	-	-			-	60.730.412,00			-	PD3. Meningkatkan kualitas infrastruktur dasar	-	-	67.000.000,00	KECAMATAN LEMBAH BAWANG
	-	Penyediaan Jasa Pemeliharaan, Biaya Pemeliharaan, dan Pajak Kendaraan Perorangan Dinas atau Kendaraan Dinas Jabatan														
			Jumlah Kendaraan Perorangan Dinas atau Kendaraan Dinas Jabatan yang Dipelihara dan dibayarkan Pajaknya				12 Unit	38.118.647,00	Kab. Bengkayang, Lembah Bawang, Semua Kel/Desa Kab. Bengkayang, Lembah Bawang, Semua Kel/Desa	DANA TRANSFER UMUM-DANA ALOKASI UMUM	-	PD3. Meningkatkan kualitas infrastruktur dasar	-		40.000.000,00	KECAMATAN LEMBAH BAWANG
	-	Perencanaan, Penganggaran, dan Evaluasi Kinerja Perangkat Daerah	-	-			-	25.254.000,00			-	PD4. Meningkatkan kualitas pelayanan publik melalui transformasi digital	-	-	29.254.000,00	KECAMATAN LEMBAH BAWANG
	-	Penyusunan Dokumen Perencanaan Perangkat Daerah														

NO	KODE	URUSAN / BIDANG URUSAN / PROGRAM / KEGIATAN / SUB KEGIATAN	INDIKATOR PROGRAM / KEGIATAN / SUB KEGIATAN	TARGET AKHIR PERIODE RENSTRA OPD	REALISASI CAPAIAN RENJA OPD TAHUN 2023	PRAKIRAAN CAPAIAN TARGET RENJA OPD TAHUN 2024	CAPAIAN KINERJA DAN KERANGKA PENDANAAN						KELOMPOK SASARAN	PRAKIRAAN MAJU RENCANA TAHUN 2026		PERANGKAT DAERAH PENANGGUNG JAWAB
							TARGET 2025	PAGU INDIKATIF (Rp)	LOKASI	SUMBER DANA	PRIORITAS			TARGET	PAGU INDIKATIF (Rp)	
											NASIONAL	DAERAH				
1	2	3	4	5	6	7	8	9	10	11	12	13	14	15	16	17
			Jumlah Dokumen Perencanaan Perangkat Daerah				3 Dokumen	6.962.000,00	Kab. Bengkayang, Lembah Bawang, Semua Kel/Desa Kab. Bengkayang, Lembah Bawang, Semua Kel/Desa	DANA TRANSFER UMUM-DANA ALOKASI UMUM	-	PD4. Memp erkuat kualitas pel ayananan publik melalui tran sformasi digital	-		7.962.000,00	KECAMATAN LEMBAH BAWANG
	-	Koordinasi dan Penyusunan Dokumen RKA-SKPD														
			Jumlah Dokumen RKA-SKPD dan Laporan Hasil Koordinasi Penyusunan Dokumen RKA-SKPD				3 Dokumen	6.962.000,00	Kab. Bengkayang, Lembah Bawang, Semua Kel/Desa Kab. Bengkayang, Lembah Bawang, Semua Kel/Desa	DANA TRANSFER UMUM-DANA ALOKASI UMUM	-	PD4. Memp erkuat kualitas pel ayananan publik melalui tran sformasi digital	-		7.962.000,00	KECAMATAN LEMBAH BAWANG
	-	Koordinasi dan Penyusunan DPA-SKPD														
			Jumlah Dokumen DPA-SKPD dan Laporan Hasil Koordinasi Penyusunan Dokumen DPA-SKPD				3 Dokumen	5.952.000,00	Kab. Bengkayang, Lembah Bawang, Semua Kel/Desa Kab. Bengkayang, Lembah Bawang, Semua Kel/Desa	DANA TRANSFER UMUM-DANA ALOKASI UMUM	-	PD4. Memp erkuat kualitas pel ayananan publik melalui tran sformasi digital	-		6.952.000,00	KECAMATAN LEMBAH BAWANG
	-	Administrasi Keuangan Perangkat Daerah	-	-			-	1.969.694.679,00			-	PD1. Menin gkatkan ekonomi yang inklusif, mandiri dan berdaya saing berbasis SDA Unggulan	-	-	2.006.682.000,00	KECAMATAN LEMBAH BAWANG
	-	Penyediaan Gaji dan Tunjangan ASN														
			Jumlah Orang yang Menerima Gaji dan Tunjangan ASN				22 Orang/bulan	1.964.012.679,00	Kab. Bengkayang, Lembah Bawang, Semua Kel/Desa Kab. Bengkayang, Lembah Bawang, Semua Kel/Desa	DANA TRANSFER UMUM-DANA ALOKASI UMUM	-	PD1. Menin gkatkan ekonomi yang inklusif, mandiri dan berdaya saing berbasis SDA Unggulan	-		2.000.000.000,00	KECAMATAN LEMBAH BAWANG
	-	Koordinasi dan Penyusunan Laporan Keuangan Akhir Tahun SKPD														

NO	KODE	URUSAN / BIDANG URUSAN / PROGRAM / KEGIATAN / SUB KEGIATAN	INDIKATOR PROGRAM / KEGIATAN / SUB KEGIATAN	TARGET AKHIR PERIODE RENSTRA OPD	REALISASI CAPAIAN RENJA OPD TAHUN 2023	PRAKIRAAN CAPAIAN TARGET RENJA OPD TAHUN 2024	CAPAIAN KINERJA DAN KERANGKA PENDANAAN						KELOMPOK SASARAN	PRAKIRAAN MAJU RENCANA TAHUN 2026		PERANGKAT DAERAH PENANGGUNG JAWAB
							TARGET 2025	PAGU INDIKATIF (Rp)	LOKASI	SUMBER DANA	PRIORITAS			TARGET	PAGU INDIKATIF (Rp)	
											NASIONAL	DAERAH				
1	2	3	4	5	6	7	8	9	10	11	12	13	14	15	16	17
			Jumlah Laporan Keuangan Akhir Tahun SKPD dan Laporan Hasil Koordinasi Penyusunan Laporan Keuangan Akhir Tahun SKPD				1 Laporan	5.682.000,00	Kab. Bengkayang, Lembah Bawang, Semua Kel/Desa Kab. Bengkayang, Lembah Bawang, Semua Kel/Desa	DANA TRANSFER UMUM-DANA ALOKASI UMUM	-	PD4. Memp erkuat kualitas pel ayananan publik melalui tran sformasi digital	-		6.682.000,00	KECAMATAN LEMBAH BAWANG
	-	Administrasi Umum Perangkat Daerah	-	-			-	89.293.000,00			-	PD3. Menin gkatkan kualitas infrastruktur dasar	-	-	92.700.000,00	KECAMATAN LEMBAH BAWANG
	-	Penyediaan Peralatan dan Perlengkapan Kantor														
			Jumlah Paket Peralatan dan Perlengkapan Kantor yang Disediakan				20 Paket	23.477.000,00	Kab. Bengkayang, Lembah Bawang, Semua Kel/Desa Kab. Bengkayang, Lembah Bawang, Semua Kel/Desa	DANA TRANSFER UMUM-DANA ALOKASI UMUM	-	PD3. Menin gkatkan kualitas infrastruktur dasar	-		24.000.000,00	KECAMATAN LEMBAH BAWANG
	-	Penyediaan Bahan Logistik Kantor														
			Jumlah Paket Bahan Logistik Kantor yang Disediakan				10 Paket	30.700.000,00	Kab. Bengkayang, Lembah Bawang, Semua Kel/Desa Kab. Bengkayang, Lembah Bawang, Semua Kel/Desa	DANA TRANSFER UMUM-DANA ALOKASI UMUM	-	PD2. Menin gkatkan kualitas Pe mbangunan Sumber Daya Manusia yang berdaya saing	-		31.700.000,00	KECAMATAN LEMBAH BAWANG
	-	Penyediaan Barang Cetakan dan Penggandaan														
			Jumlah Paket Barang Cetakan dan Penggandaan yang Disediakan				12 Paket	13.200.000,00	Kab. Bengkayang, Lembah Bawang, Semua Kel/Desa Kab. Bengkayang, Lembah Bawang, Semua Kel/Desa	DANA TRANSFER UMUM-DANA ALOKASI UMUM	-	PD3. Menin gkatkan kualitas infrastruktur dasar	-		14.000.000,00	KECAMATAN LEMBAH BAWANG
	-	Penyelenggaraan Rapat Koordinasi dan Konsultasi SKPD														
			Jumlah Laporan Penyelenggaraan Rapat Koordinasi dan Konsultasi SKPD				20 Laporan	21.916.000,00	Kab. Bengkayang, Lembah Bawang, Semua Kel/Desa Kab. Bengkayang, Lembah Bawang, Semua Kel/Desa	DANA TRANSFER UMUM-DANA ALOKASI UMUM	-	PD2. Menin gkatkan kualitas Pe mbangunan Sumber Daya Manusia yang berdaya saing	-		23.000.000,00	KECAMATAN LEMBAH BAWANG

NO	KODE	URUSAN / BIDANG URUSAN / PROGRAM / KEGIATAN / SUB KEGIATAN	INDIKATOR PROGRAM / KEGIATAN / SUB KEGIATAN	TARGET AKHIR PERIODE RENSTRA OPD	REALISASI CAPAIAN RENJA OPD TAHUN 2023	PRAKIRAAN CAPAIAN TARGET RENJA OPD TAHUN 2024	CAPAIAN KINERJA DAN KERANGKA PENDANAAN						KELOMPOK SASARAN	PRAKIRAAN MAJU RENCANA TAHUN 2026		PERANGKAT DAERAH PENANGGUNG JAWAB
							TARGET 2025	PAGU INDIKATIF (Rp)	LOKASI	SUMBER DANA	PRIORITAS			TARGET	PAGU INDIKATIF (Rp)	
											NASIONAL	DAERAH				
1	2	3	4	5	6	7	8	9	10	11	12	13	14	15	16	17
	-	Pengadaan Barang Milik Daerah Penunjang Urusan Pemerintah Daerah	-	-			-	37.279.000,00			-	PD3. Menin gkatkan kualitas infrastruktur dasar	-	-	38.000.000,00	KECAMATAN LEMBAH BAWANG
	-	Pengadaan Sarana dan Prasarana Gedung Kantor atau Bangunan Lainnya														
			<i>Jumlah Unit Sarana dan Prasarana Gedung Kantor atau Bangunan Lainnya yang Disediakan</i>				6 Unit	37.279.000,00	Kab. Bengkayang, Lembah Bawang, Semua Kel/Desa Kab. Bengkayang, Lembah Bawang, Semua Kel/Desa	DANA TRANSFER UMUM-DANA ALOKASI UMUM	-	PD3. Menin gkatkan kualitas infrastruktur dasar	-		38.000.000,00	KECAMATAN LEMBAH BAWANG
	-	Penyediaan Jasa Penunjang Urusan Pemerintahan Daerah	-	-			-	93.172.200,00			-	PD4. Memp erkuat kualitas pel ayananan publik melalui tran sformasi digital	-	-	96.000.000,00	KECAMATAN LEMBAH BAWANG
	-	Penyediaan Jasa Surat Menyurat														
			<i>Jumlah Laporan Penyediaan Jasa Surat Menyurat</i>				20 Laporan	6.000.000,00	Kab. Bengkayang, Lembah Bawang, Semua Kel/Desa Kab. Bengkayang, Lembah Bawang, Semua Kel/Desa	DANA TRANSFER UMUM-DANA ALOKASI UMUM	-	PD4. Memp erkuat kualitas pel ayananan publik melalui tran sformasi digital	-		6.000.000,00	KECAMATAN LEMBAH BAWANG
	-	Penyediaan Jasa Komunikasi, Sumber Daya Air dan Listrik														
			<i>Jumlah Laporan Penyediaan Jasa Komunikasi, Sumber Daya Air dan Listrik yang Disediakan</i>				6 Laporan	9.372.200,00	Kab. Bengkayang, Lembah Bawang, Semua Kel/Desa Kab. Bengkayang, Lembah Bawang, Semua Kel/Desa	DANA TRANSFER UMUM-DANA ALOKASI UMUM	-	PD4. Memp erkuat kualitas pel ayananan publik melalui tran sformasi digital	-		10.000.000,00	KECAMATAN LEMBAH BAWANG
	-	Pemeliharaan Barang Milik Daerah Penunjang Urusan Pemerintahan Daerah	-	-			-	60.730.412,00			-	PD3. Menin gkatkan kualitas infrastruktur dasar	-	-	67.000.000,00	KECAMATAN LEMBAH BAWANG
	-	Pemeliharaan/Rehabilitasi Sarana dan Prasarana Pendukung Gedung Kantor atau Bangunan Lainnya														
			<i>Jumlah Sarana dan Prasarana Pendukung Gedung Kantor atau Bangunan Lainnya yang Dipelihara/Direhabilitasi</i>				4 Unit	6.979.000,00	Kab. Bengkayang, Lembah Bawang, Semua Kel/Desa Kab. Bengkayang, Lembah Bawang, Semua Kel/Desa	DANA TRANSFER UMUM-DANA ALOKASI UMUM	-	PD3. Menin gkatkan kualitas infrastruktur dasar	-		7.500.000,00	KECAMATAN LEMBAH BAWANG
	-	Pemeliharaan Peralatan dan Mesin Lainnya														

[illegible]

NO	KODE	URUSAN / BIDANG URUSAN / PROGRAM / KEGIATAN / SUB KEGIATAN	INDIKATOR PROGRAM / KEGIATAN / SUB KEGIATAN	TARGET AKHIR PERIODE RENSTRA OPD	REALISASI CAPAIAN RENJA OPD TAHUN 2023	PRAKIRAAN CAPAIAN TARGET RENJA OPD TAHUN 2024	CAPAIAN KINERJA DAN KERANGKA PENDANAAN						KELOMPOK SASARAN	PRAKIRAAN MAJU RENCANA TAHUN 2026		PERANGKAT DAERAH PENANGGUNG JAWAB
							TARGET 2025	PAGU INDIKATIF (Rp)	LOKASI	SUMBER DANA	PRIORITAS			TARGET	PAGU INDIKATIF (Rp)	
											NASIONAL	DAERAH				
1	2	3	4	5	6	7	8	9	10	11	12	13	14	15	16	17
1.	7.01.02	PROGRAM PENYELENGGARAAN PEMERINTAHAN DAN PELAYANAN PUBLIK	-	-			-	60.000.000,00						-	80.000.000,00	
	7.01.02.2.01	Koordinasi Penyelenggaraan Kegiatan Pemerintahan di Tingkat Kecamatan	-	-			-	60.000.000,00			-	PD1. Menin gkatkan ekonomi yang inklusif, mandiri dan berdaya saing berbasis SDA Unggulan	-	-	80.000.000,00	KECAMATAN TUJUH BELAS
	7.01.02.2.01.0001	Koordinasi/Sinergi Perencanaan dan Pelaksanaan Kegiatan Pemerintahan dengan Perangkat Daerah dan Instansi Vertikal Terkait														
			Jumlah Laporan Koordinasi/Sinergi Perencanaan dan Pelaksanaan Kegiatan Pemerintahan dengan Perangkat Daerah dan Instansi Vertikal Terkait				200 Laporan	60.000.000,00	Kab. Bengkayang, Semua Kecamatan, Semua Kel/Desa	PENDAPATAN ASLI DAERAH (PAD)	-	PD1. Menin gkatkan ekonomi yang inklusif, mandiri dan berdaya saing berbasis SDA Unggulan	-		80.000.000,00	KECAMATAN TUJUH BELAS
2.	7.01.03	PROGRAM PEMBERDAYAAN MASYARAKAT DESA DAN KELURAHAN	-	-			-	33.600.000,00						-	35.000.000,00	
	7.01.03.2.01	Koordinasi Kegiatan Pemberdayaan Desa	-	-			-	33.600.000,00			-	-	-	-	35.000.000,00	KECAMATAN TUJUH BELAS
	7.01.03.2.01.0001	Peningkatan Partisipasi Masyarakat dalam Forum Musyawarah Perencanaan Pembangunan di Desa														
			Jumlah Lembaga Kemasyarakatan yang Berpartisipasi dalam Forum Musyawarah Perencanaan Pembangunan di Desa				4 Lembaga K emasyarakat an	3.600.000,00	Kab. Bengkayang, Tujuh Belas, Semua Kel/Desa Kab. Bengkayang, Tujuh Belas, Semua Kel/Desa	PENDAPATAN ASLI DAERAH (PAD)	-	-	-		5.000.000,00	KECAMATAN TUJUH BELAS
	7.01.03.2.01.0003	Peningkatan Efektifitas Kegiatan Pemberdayaan Masyarakat di Wilayah Kecamatan														
			Jumlah Laporan Peningkatan Efektivitas Kegiatan Pemberdayaan Masyarakat di Wilayah Kecamatan				4 Laporan	30.000.000,00	Kab. Bengkayang, Tujuh Belas, Semua Kel/Desa Kab. Bengkayang, Tujuh Belas, Semua Kel/Desa	PENDAPATAN ASLI DAERAH (PAD)	-	-	-		30.000.000,00	KECAMATAN TUJUH BELAS
3.	7.01.04	PROGRAM KOORDINASI KETENTRAMAN DAN KETERTIBAN UMUM	-	-			-	6.500.000,00						-	10.000.000,00	

NO	KODE	URUSAN / BIDANG URUSAN / PROGRAM / KEGIATAN / SUB KEGIATAN	INDIKATOR PROGRAM / KEGIATAN / SUB KEGIATAN	TARGET AKHIR PERIODE RENSTRA OPD	REALISASI CAPAIAN RENJA OPD TAHUN 2023	PRAKIRAAN CAPAIAN TARGET RENJA OPD TAHUN 2024	CAPAIAN KINERJA DAN KERANGKA PENDANAAN						KELOMPOK SASARAN	PRAKIRAAN MAJU RENCANA TAHUN 2026		PERANGKAT DAERAH PENANGGUNG JAWAB
							TARGET 2025	PAGU INDIKATIF (Rp)	LOKASI	SUMBER DANA	PRIORITAS			TARGET	PAGU INDIKATIF (Rp)	
											NASIONAL	DAERAH				
1	2	3	4	5	6	7	8	9	10	11	12	13	14	15	16	17
	7.01.04.2.01	Koordinasi Upaya Penyelenggaraan Ketenteraman dan Ketertiban Umum	-	-			-	3.500.000,00			-	-	-	-	5.000.000,00	KECAMATAN TUJUH BELAS
	7.01.04.2.01.0002	Harmonisasi Hubungan dengan Tokoh Agama dan Tokoh Masyarakat														
			<i>Jumlah Laporan Pelaksanaan Harmonisasi Hubungan dengan Tokoh Agama dan Tokoh Masyarakat</i>				0 Laporan	3.500.000,00	Kab. Bengkulu, Tujuh Belas, Semua Kel/Desa Kab. Bengkulu, Tujuh Belas, Semua Kel/Desa	PENDAPATAN ASLI DAERAH (PAD)	-	-	-		5.000.000,00	KECAMATAN TUJUH BELAS
	7.01.04.2.02	Koordinasi Penerapan dan Penegakan Peraturan Daerah dan Peraturan Kepala Daerah	-	-			-	3.000.000,00			-	-	-	-	5.000.000,00	KECAMATAN TUJUH BELAS
	7.01.04.2.02.0001	Koordinasi/Sinergi dengan Perangkat Daerah yang Tugas dan Fungsinya di Bidang Penegakan Peraturan Perundang-Undangan dan/atau Kepolisian Negara Republik Indonesia														
			<i>Jumlah Laporan Koordinasi/Sinergi dengan Perangkat Daerah yang Tugas dan Fungsinya di Bidang Penegakan Peraturan Perundang-Undangan dan/atau Kepolisian Negara Republik Indonesia</i>				2 Laporan	3.000.000,00	Kab. Bengkulu, Tujuh Belas, Semua Kel/Desa Kab. Bengkulu, Tujuh Belas, Semua Kel/Desa	PENDAPATAN ASLI DAERAH (PAD)	-	-	-		5.000.000,00	KECAMATAN TUJUH BELAS
4.	7.01.05	PROGRAM PENYELENGGARAAN URUSAN PEMERINTAHAN UMUM	-	-			-	32.000.000,00						-	41.902.000,00	
	7.01.05.2.01	Penyelenggaraan Urusan Pemerintahan Umum Sesuai Penugasan Kepala Daerah	-	-			-	32.000.000,00			-	-	-	-	41.902.000,00	KECAMATAN TUJUH BELAS
	7.01.05.2.01.0001	Pembinaan Wawasan Kebangsaan dan Ketahanan Nasional dalam rangka Memantapkan Pengamalan Pancasila, Pelaksanaan Undang-Undang Dasar Negara Republik Indonesia Tahun 1945, Pelestarian Bhinneka Tunggal Ika serta Pemertahanan dan Pemeliharaan Keutuhan Negara Kesatuan Republik Indonesia														
			<i>Jumlah Orang yang Mengikuti Pembinaan Wawasan Kebangsaan dan Ketahanan Nasional dalam rangka Memantapkan Pengamalan Pancasila, Pelaksanaan Undang-Undang Dasar Negara Republik Indonesia Tahun 1945, Pelestarian Bhinneka Tunggal Ika serta Pemertahanan dan Pemeliharaan Keutuhan Negara Kesatuan Republik Indonesia</i>				500 Orang	27.000.000,00	Kab. Bengkulu, Tujuh Belas, Semua Kel/Desa Kab. Bengkulu, Tujuh Belas, Semua Kel/Desa	PENDAPATAN ASLI DAERAH (PAD)	-	-	-		35.000.000,00	KECAMATAN TUJUH BELAS
	7.01.05.2.01.0004	Pembinaan Kerukunan Antar Suku dan Intra Suku, Umat Beragama, Ras, dan Golongan Lainnya Guna Mewujudkan Stabilitas Keamanan Lokal, Regional, dan Nasional														

NO	KODE	URUSAN / BIDANG URUSAN / PROGRAM / KEGIATAN / SUB KEGIATAN	INDIKATOR PROGRAM / KEGIATAN / SUB KEGIATAN	TARGET AKHIR PERIODE RENSTRA OPD	REALISASI CAPAIAN RENJA OPD TAHUN 2023	PRAKIRAAN CAPAIAN TARGET RENJA OPD TAHUN 2024	CAPAIAN KINERJA DAN KERANGKA PENDANAAN						KELOMPOK SASARAN	PRAKIRAAN MAJU RENCANA TAHUN 2026		PERANGKAT DAERAH PENANGGUNG JAWAB
							TARGET 2025	PAGU INDIKATIF (Rp)	LOKASI	SUMBER DANA	PRIORITAS			TARGET	PAGU INDIKATIF (Rp)	
											NASIONAL	DAERAH				
1	2	3	4	5	6	7	8	9	10	11	12	13	14	15	16	17
			Jumlah Orang yang Mengikuti Pembinaan Kerukunan Antar Suku dan Intra Suku , Umat Beragama, Ras, dan Golongan Lainnya Guna Mewujudkan Stabilitas Keamanan Lokal, Regional, dan Nasional				80 Orang	5.000.000,00	Kab. Bengkayang, Tujuh Belas, Semua Kel/Desa Kab. Bengkayang, Tujuh Belas, Semua Kel/Desa	PENDAPATAN ASLI DAERAH (PAD)	-	-	-		6.902.000,00	KECAMATAN TUJUH BELAS
5.	7.01.06	PROGRAM PEMBINAAN DAN PENGAWASAN PEMERINTAHAN DESA	-	-			-	32.150.000,00						-	40.000.000,00	
	7.01.06.2.01	Fasilitasi, Rekomendasi dan Koordinasi Pembinaan dan Pengawasan Pemerintahan Desa	-	-			-	32.150.000,00			-	-	-	-	40.000.000,00	KECAMATAN TUJUH BELAS
	7.01.06.2.01.0002	Fasilitasi Administrasi Tata Pemerintahan Desa														
			Jumlah Dokumen yang Difasilitasi dalam rangka Administrasi Tata Pemerintahan Desa				4 Dokumen	3.500.000,00	Kab. Bengkayang, Tujuh Belas, Semua Kel/Desa Kab. Bengkayang, Tujuh Belas, Semua Kel/Desa	PENDAPATAN ASLI DAERAH (PAD)	-	-	-		5.000.000,00	KECAMATAN TUJUH BELAS
	7.01.06.2.01.0003	Fasilitasi Pengelolaan Keuangan Desa dan Pendayagunaan Aset Desa														
			Jumlah Dokumen yang Difasilitasi dalam rangka Pengelolaan Keuangan Desa dan Pendayagunaan Aset Desa				8 Dokumen	4.000.000,00	Kab. Bengkayang, Tujuh Belas, Semua Kel/Desa Kab. Bengkayang, Tujuh Belas, Semua Kel/Desa	PENDAPATAN ASLI DAERAH (PAD)	-	-	-		5.000.000,00	KECAMATAN TUJUH BELAS
	7.01.06.2.01.0005	Fasilitasi Pelaksanaan Tugas Kepala Desa dan Perangkat Desa														
			Jumlah Dokumen Fasilitasi dalam rangka Pelaksanaan Tugas Kepala Desa dan Perangkat Desa				4 Dokumen	3.000.000,00	Kab. Bengkayang, Tujuh Belas, Semua Kel/Desa Kab. Bengkayang, Tujuh Belas, Semua Kel/Desa	PENDAPATAN ASLI DAERAH (PAD)	-	-	-		4.500.000,00	KECAMATAN TUJUH BELAS
	7.01.06.2.01.0007	Fasilitasi Pelaksanaan Tugas dan Fungsi Badan Permusyawaratan Desa														
			Jumlah Dokumen Fasilitasi dalam rangka Pelaksanaan Tugas dan Fungsi Badan Permusyawaratan Desa				4 Dokumen	3.150.000,00	Kab. Bengkayang, Tujuh Belas, Semua Kel/Desa Kab. Bengkayang, Tujuh Belas, Semua Kel/Desa	PENDAPATAN ASLI DAERAH (PAD)	-	-	-		4.500.000,00	KECAMATAN TUJUH BELAS
	7.01.06.2.01.0009	Fasilitasi Sinkronisasi Perencanaan Pembangunan Daerah dengan Pembangunan Desa														

NO	KODE	URUSAN / BIDANG URUSAN / PROGRAM / KEGIATAN / SUB KEGIATAN	INDIKATOR PROGRAM / KEGIATAN / SUB KEGIATAN	TARGET AKHIR PERIODE RENSTRA OPD	REALISASI CAPAIAN RENJA OPD TAHUN 2023	PRAKIRAAN CAPAIAN TARGET RENJA OPD TAHUN 2024	CAPAIAN KINERJA DAN KERANGKA PENDANAAN						KELOMPOK SASARAN	PRAKIRAAN MAJU RENCANA TAHUN 2026		PERANGKAT DAERAH PENANGGUNG JAWAB
							TARGET 2025	PAGU INDIKATIF (Rp)	LOKASI	SUMBER DANA	PRIORITAS			TARGET	PAGU INDIKATIF (Rp)	
											NASIONAL	DAERAH				
1	2	3	4	5	6	7	8	9	10	11	12	13	14	15	16	17
			Jumlah Dokumen Sinkronisasi Perencanaan Pembangunan Daerah dengan Pembangunan Desa				1 Dokumen	12.000.000,00	Kab. Bengkayang, Semua Kecamatan, Semua Kel/Desa	PENDAPATAN ASLI DAERAH (PAD)	-	-	-		12.000.000,00	KECAMATAN TUJUH BELAS
	7.01.06.2.01.0013	Fasilitasi Penyusunan Perencanaan Pembangunan Partisipatif														
			Jumlah Dokumen Fasilitasi dalam rangka Perencanaan Pembangunan Partisipatif				4 Dokumen	3.500.000,00	Kab. Bengkayang, Tujuh Belas, Semua Kel/Desa Kab. Bengkayang, Tujuh Belas, Semua Kel/Desa	PENDAPATAN ASLI DAERAH (PAD)	-	-	-		4.500.000,00	KECAMATAN TUJUH BELAS
	7.01.06.2.01.0018	Koordinasi Pelaksanaan Pembangunan Kawasan Perdesaan di Wilayah Kecamatan														
			Jumlah Laporan Hasil Koordinasi Pelaksanaan Pembangunan Kawasan Perdesaan di Wilayah Kecamatan				4 Laporan	3.000.000,00	Kab. Bengkayang, Tujuh Belas, Semua Kel/Desa Kab. Bengkayang, Tujuh Belas, Semua Kel/Desa	PENDAPATAN ASLI DAERAH (PAD)	-	-	-		4.500.000,00	KECAMATAN TUJUH BELAS
6.	-	PROGRAM PENUNJANG URUSAN PEMERINTAHAN DAERAH KABUPATEN/KOTA	-	-			-	2.113.050.301,00						-	2.173.005.609,00	
	-	Administrasi Umum Perangkat Daerah	-	-			-	98.000.000,00			-	-	-	-	128.000.000,00	KECAMATAN TUJUH BELAS
	-	Penyediaan Komponen Instalasi Listrik/Penerangan Bangunan Kantor														
			Jumlah Paket Komponen Instalasi Listrik/Penerangan Bangunan Kantor yang Disediakan				1 Paket	2.000.000,00	Kab. Bengkayang, Tujuh Belas, Semua Kel/Desa Kab. Bengkayang, Tujuh Belas, Semua Kel/Desa	PENDAPATAN ASLI DAERAH (PAD)	-	-	-		3.000.000,00	KECAMATAN TUJUH BELAS
	-	Pengadaan Barang Milik Daerah Penunjang Urusan Pemerintah Daerah	-	-			-	6.806.116,00			-	-	-	-	30.000.000,00	KECAMATAN TUJUH BELAS
	-	Pengadaan Peralatan dan Mesin Lainnya														
			Jumlah Unit Peralatan dan Mesin Lainnya yang Disediakan				1 Unit	6.806.116,00	Kab. Bengkayang, Tujuh Belas, Semua Kel/Desa Kab. Bengkayang, Tujuh Belas, Semua Kel/Desa	PENDAPATAN ASLI DAERAH (PAD)	-	-	-		30.000.000,00	KECAMATAN TUJUH BELAS

NO	KODE	URUSAN / BIDANG URUSAN / PROGRAM / KEGIATAN / SUB KEGIATAN	INDIKATOR PROGRAM / KEGIATAN / SUB KEGIATAN	TARGET AKHIR PERIODE RENSTRA OPD	REALISASI CAPAIAN RENJA OPD TAHUN 2023	PRAKIRAAN CAPAIAN TARGET RENJA OPD TAHUN 2024	CAPAIAN KINERJA DAN KERANGKA PENDANAAN						KELOMPOK SASARAN	PRAKIRAAN MAJU RENCANA TAHUN 2026		PERANGKAT DAERAH PENANGGUNG JAWAB
							TARGET 2025	PAGU INDIKATIF (Rp)	LOKASI	SUMBER DANA	PRIORITAS			TARGET	PAGU INDIKATIF (Rp)	
											NASIONAL	DAERAH				
1	2	3	4	5	6	7	8	9	10	11	12	13	14	15	16	17
	-	Perencanaan, Penganggaran, dan Evaluasi Kinerja Perangkat Daerah	-	-			-	13.160.000,00			-	-	-	-	18.500.000,00	KECAMATAN TUJUH BELAS
	-	Penyusunan Dokumen Perencanaan Perangkat Daerah														
			<i>Jumlah Dokumen Perencanaan Perangkat Daerah</i>				2 Dokumen	3.150.000,00	Kab. Bengkayang, Tujuh Belas, Semua Kel/Desa Kab. Bengkayang, Tujuh Belas, Semua Kel/Desa	PENDAPATAN ASLI DAERAH (PAD)	-	-	-		4.500.000,00	KECAMATAN TUJUH BELAS
	-	Koordinasi dan Penyusunan Dokumen RKA-SKPD														
			<i>Jumlah Dokumen RKA-SKPD dan Laporan Hasil Koordinasi Penyusunan Dokumen RKA-SKPD</i>				2 Dokumen	3.500.000,00	Kab. Bengkayang, Tujuh Belas, Semua Kel/Desa Kab. Bengkayang, Tujuh Belas, Semua Kel/Desa	PENDAPATAN ASLI DAERAH (PAD)	-	-	-		4.500.000,00	KECAMATAN TUJUH BELAS
	-	Koordinasi dan Penyusunan DPA-SKPD														
			<i>Jumlah Dokumen DPA-SKPD dan Laporan Hasil Koordinasi Penyusunan Dokumen DPA-SKPD</i>				2 Dokumen	3.150.000,00	Kab. Bengkayang, Tujuh Belas, Semua Kel/Desa Kab. Bengkayang, Tujuh Belas, Semua Kel/Desa	PENDAPATAN ASLI DAERAH (PAD)	-	-	-		4.500.000,00	KECAMATAN TUJUH BELAS
	-	Koordinasi dan Penyusunan Laporan Capaian Kinerja dan Ikhtisar Realisasi Kinerja SKPD														
			<i>Jumlah Laporan Capaian Kinerja dan Ikhtisar Realisasi Kinerja SKPD dan Laporan Hasil Koordinasi Penyusunan Laporan Capaian Kinerja dan Ikhtisar Realisasi Kinerja SKPD</i>				2 Laporan	3.360.000,00	Kab. Bengkayang, Tujuh Belas, Semua Kel/Desa Kab. Bengkayang, Tujuh Belas, Semua Kel/Desa	PENDAPATAN ASLI DAERAH (PAD)	-	-	-		5.000.000,00	KECAMATAN TUJUH BELAS
	-	Administrasi Keuangan Perangkat Daerah	-	-			-	1.798.611.033,00			-	-	-	-	1.740.005.609,00	KECAMATAN TUJUH BELAS
	-	Koordinasi dan Penyusunan Laporan Keuangan Akhir Tahun SKPD														
			<i>Jumlah Laporan Keuangan Akhir Tahun SKPD dan Laporan Hasil Koordinasi Penyusunan Laporan Keuangan Akhir Tahun SKPD</i>				1 Laporan	3.500.000,00	Kab. Bengkayang, Tujuh Belas, Semua Kel/Desa Kab. Bengkayang, Tujuh Belas, Semua Kel/Desa	PENDAPATAN ASLI DAERAH (PAD)	-	-	-		5.000.000,00	KECAMATAN TUJUH BELAS
	-	Administrasi Barang Milik Daerah pada Perangkat Daerah	-	-			-	3.000.000,00			-	-	-	-	5.000.000,00	KECAMATAN TUJUH BELAS

NO	KODE	URUSAN / BIDANG URUSAN / PROGRAM / KEGIATAN / SUB KEGIATAN	INDIKATOR PROGRAM / KEGIATAN / SUB KEGIATAN	TARGET AKHIR PERIODE RENSTRA OPD	REALISASI CAPAIAN RENJA OPD TAHUN 2023	PRAKIRAAN CAPAIAN TARGET RENJA OPD TAHUN 2024	CAPAIAN KINERJA DAN KERANGKA PENDANAAN						KELOMPOK SASARAN	PRAKIRAAN MAJU RENCANA TAHUN 2026		PERANGKAT DAERAH PENANGGUNG JAWAB
							TARGET 2025	PAGU INDIKATIF (Rp)	LOKASI	SUMBER DANA	PRIORITAS			TARGET	PAGU INDIKATIF (Rp)	
											NASIONAL	DAERAH				
1	2	3	4	5	6	7	8	9	10	11	12	13	14	15	16	17
	-	Rekonsiliasi dan Penyusunan Laporan Barang Milik Daerah pada SKPD														
			<i>Jumlah Laporan Rekonsiliasi dan Penyusunan Laporan Barang Milik Daerah pada SKPD</i>				9 Laporan	3.000.000,00	Kab. Bengkayang, Tujuh Belas, Semua Kel/Desa Kab. Bengkayang, Tujuh Belas, Semua Kel/Desa	PENDAPATAN ASLI DAERAH (PAD)	-	-	-		5.000.000,00	KECAMATAN TUJUH BELAS
	-	Administrasi Umum Perangkat Daerah	-	-			-	98.000.000,00			-	-	-	-	128.000.000,00	KECAMATAN TUJUH BELAS
	-	Penyelenggaraan Rapat Koordinasi dan Konsultasi SKPD														
			<i>Jumlah Laporan Penyelenggaraan Rapat Koordinasi dan Konsultasi SKPD</i>				30 Laporan	15.000.000,00	Kab. Bengkayang, Tujuh Belas, Semua Kel/Desa Kab. Bengkayang, Tujuh Belas, Semua Kel/Desa	PENDAPATAN ASLI DAERAH (PAD)	-	-	-		20.000.000,00	KECAMATAN TUJUH BELAS
	-	Fasilitasi Kunjungan Tamu														
			<i>Jumlah Laporan Fasilitasi Kunjungan Tamu</i>				1 Laporan	20.000.000,00	Kab. Bengkayang, Tujuh Belas, Semua Kel/Desa Kab. Bengkayang, Tujuh Belas, Semua Kel/Desa	PENDAPATAN ASLI DAERAH (PAD)	-	-	-		30.000.000,00	KECAMATAN TUJUH BELAS
	-	Penyediaan Barang Cetakan dan Penggandaan														
			<i>Jumlah Paket Barang Cetakan dan Penggandaan yang Disediakan</i>				1 Paket	16.000.000,00	Kab. Bengkayang, Tujuh Belas, Semua Kel/Desa Kab. Bengkayang, Tujuh Belas, Semua Kel/Desa	PENDAPATAN ASLI DAERAH (PAD)	-	-	-		20.000.000,00	KECAMATAN TUJUH BELAS
	-	Penyediaan Bahan Logistik Kantor														
			<i>Jumlah Paket Bahan Logistik Kantor yang Disediakan</i>				1 Paket	25.000.000,00	Kab. Bengkayang, Tujuh Belas, Semua Kel/Desa Kab. Bengkayang, Tujuh Belas, Semua Kel/Desa	PENDAPATAN ASLI DAERAH (PAD)	-	-	-		30.000.000,00	KECAMATAN TUJUH BELAS
	-	Penyediaan Peralatan dan Perlengkapan Kantor														

NO	KODE	URUSAN / BIDANG URUSAN / PROGRAM / KEGIATAN / SUB KEGIATAN	INDIKATOR PROGRAM / KEGIATAN / SUB KEGIATAN	TARGET AKHIR PERIODE RENSTRA OPD	REALISASI CAPAIAN RENJA OPD TAHUN 2023	PRAKIRAAN CAPAIAN TARGET RENJA OPD TAHUN 2024	CAPAIAN KINERJA DAN KERANGKA PENDANAAN						KELOMPOK SASARAN	PRAKIRAAN MAJU RENCANA TAHUN 2026		PERANGKAT DAERAH PENANGGUNG JAWAB
							TARGET 2025	PAGU INDIKATIF (Rp)	LOKASI	SUMBER DANA	PRIORITAS			TARGET	PAGU INDIKATIF (Rp)	
											NASIONAL	DAERAH				
1	2	3	4	5	6	7	8	9	10	11	12	13	14	15	16	17
			Jumlah Orang yang Mengikuti Pelaksanaan Kebijakan di Bidang Ideologi Wawasan Kebangsaan, Bela Negara, Karakter Bangsa, Pembauran Kebangsaan, Bineka Tunggal Ika dan Sejarah Kebangsaan				100 Orang	100.000.000,00	Kab. Bengkayang, Semua Kecamatan, Semua Kel/Desa	DANA TRANSFER UMUM-DANA ALOKASI UMUM	-	PD2. Meningkatkan kualitas Pembangunan Sumber Daya Manusia yang berdayasaing	-		160.000.000,00	BADAN KESATUAN BANGSA DAN POLITIK
	8.01.02.2.01.0005	Pelaksanaan Monitoring Evaluasi dan Pelaporan di Bidang Ideologi Wawasan Kebangsaan, Bela Negara, Karakter Bangsa, Pembauran Kebangsaan, Bineka Tunggal Ika dan Sejarah Kebangsaan														
			Jumlah Laporan Hasil Monitoring Evaluasi dan Pelaporan di Bidang Ideologi Wawasan Kebangsaan, Bela Negara, Karakter Bangsa, Pembauran Kebangsaan, Bineka Tunggal Ika dan Sejarah Kebangsaan				1 Laporan	70.000.000,00	Kab. Bengkayang, Semua Kecamatan, Semua Kel/Desa	DANA TRANSFER UMUM-DANA ALOKASI UMUM	-	PD2. Meningkatkan kualitas Pembangunan Sumber Daya Manusia yang berdayasaing	-		160.000.000,00	BADAN KESATUAN BANGSA DAN POLITIK
	8.01.02.2.01.0007	Pembinaan terhadap aktivitas kepaskibrakaan dan Purnapaskibraka														
			Laporan Hasil Pembinaan Aktivitas Kepaskibrakaan dan Laporan Hasil Pembinaan Purnapaskibraka				1 Dokumen	700.000.000,00	Kab. Bengkayang, Semua Kecamatan, Semua Kel/Desa	DANA TRANSFER UMUM-DANA ALOKASI UMUM	-	PD2. Meningkatkan kualitas Pembangunan Sumber Daya Manusia yang berdayasaing	-		1.100.000.000,00	BADAN KESATUAN BANGSA DAN POLITIK
2.	8.01.03	PROGRAM PENINGKATAN PERAN PARTAI POLITIK DAN LEMBAGA PENDIDIKAN MELALUI PENDIDIKAN POLITIK DAN PENGEMBANGAN ETIKA SERTA BUDAYA POLITIK	-	-			-	1.380.637.288,00						-	31.434.064.033,00	
	8.01.03.2.01	Perumusan Kebijakan Teknis dan Pemantapan Pelaksanaan Bidang Pendidikan Politik, Etika Budaya Politik, Peningkatan Demokrasi, Fasilitasi Kelembagaan Pemerintahan, Perwakilan dan Partai Politik, Pemilihan Umum/Pemilihan Umum Kepala Daerah, serta Pemantauan Situasi Politik	-	-			-	1.380.637.288,00			-	PD2. Meningkatkan kualitas Pembangunan Sumber Daya Manusia yang berdayasaing	-	-	31.434.064.033,00	BADAN KESATUAN BANGSA DAN POLITIK
	8.01.03.2.01.0003	Pelaksanaan Kebijakan di Bidang Pendidikan Politik, Etika Budaya Politik, Peningkatan Demokrasi, Fasilitasi Kelembagaan Pemerintahan, Perwakilan dan Partai Politik, Pemilihan Umum/Pemilihan Umum Kepala Daerah, serta Pemantauan Situasi Politik di Daerah														

NO	KODE	URUSAN / BIDANG URUSAN / PROGRAM / KEGIATAN / SUB KEGIATAN	INDIKATOR PROGRAM / KEGIATAN / SUB KEGIATAN	TARGET AKHIR PERIODE RENSTRA OPD	REALISASI CAPAIAN RENJA OPD TAHUN 2023	PRAKIRAAN CAPAIAN TARGET RENJA OPD TAHUN 2024	CAPAIAN KINERJA DAN KERANGKA PENDANAAN						KELOMPOK SASARAN	PRAKIRAAN MAJU RENCANA TAHUN 2026		PERANGKAT DAERAH PENANGGUNG JAWAB
							TARGET 2025	PAGU INDIKATIF (Rp)	LOKASI	SUMBER DANA	PRIORITAS			TARGET	PAGU INDIKATIF (Rp)	
											NASIONAL	DAERAH				
1	2	3	4	5	6	7	8	9	10	11	12	13	14	15	16	17
			Jumlah Orang yang Mengikuti Pelaksanaan Kebijakan di Bidang Pendidikan Politik, Etika Budaya Politik, Peningkatan Demokrasi, Fasilitasi Kelembagaan Pemerintahan, Perwakilan dan Partai Politik, Pemilihan Umum/Pemilihan Umum Kepala Daerah, serta Pemantauan Situasi Politik di Daerah				100 Orang	54.764.750,00	Kab. Bengkayang, Semua Kecamatan, Semua Kel/Desa	DANA TRANSFER UMUM-DANA ALOKASI UMUM	-	PD2. Menin gkatkan kualitas Pe mbangunan Sumber Daya Manusia yang berdaya saing	-		165.000.000,00	BADAN KESATUAN BANGSA DAN POLITIK
	8.01.03.2.01.0004	Pelaksanaan Koordinasi di Bidang Pendidikan Politik, Etika Budaya Politik, Peningkatan Demokrasi, Fasilitasi Kelembagaan Pemerintahan, Perwakilan dan Partai Politik, Pemilihan Umum/Pemilihan Umum Kepala Daerah, serta Pemantauan Situasi Politik di Daerah														
			Jumlah Orang yang Mengikuti Koordinasi di Bidang Pendidikan Politik, Etika Budaya Politik, Peningkatan Demokrasi, Fasilitasi Kelembagaan Pemerintahan, Perwakilan dan Partai Politik, Pemilihan Umum/Pemilihan Umum Kepala Daerah, serta Pemantauan Situasi Politik di Daerah				350 Orang	1.242.052.428,00	Kab. Bengkayang, Semua Kecamatan, Semua Kel/Desa	DANA TRANSFER UMUM-DANA ALOKASI UMUM	-	PD2. Menin gkatkan kualitas Pe mbangunan Sumber Daya Manusia yang berdaya saing	-		31.104.064.033,00	BADAN KESATUAN BANGSA DAN POLITIK
	8.01.03.2.01.0005	Pelaksanaan Monitoring, Evaluasi dan Pelaporan di Bidang Pendidikan Politik, Etika Budaya Politik, Peningkatan Demokrasi, Fasilitasi Kelembagaan Pemerintahan, Perwakilan dan Partai Politik, Pemilihan Umum/Pemilihan Umum Kepala Daerah, serta Pemantauan Situasi Politik di Daerah														
			Jumlah Laporan Hasil Monitoring, Evaluasi dan Pelaporan di Bidang Pendidikan Politik, Etika Budaya Politik, Peningkatan Demokrasi, Fasilitasi Kelembagaan Pemerintahan, Perwakilan dan Partai Politik, Pemilihan Umum/Pemilihan Umum Kepala Daerah, serta Pemantauan Situasi Politik di Daerah				250 Laporan	83.820.110,00	Semua Kota/Kab, Semua Kecamatan, Semua Kel/Desa Kab. Bengkayang, Semua Kecamatan, Semua Kel/Desa	DANA TRANSFER UMUM-DANA ALOKASI UMUM	-	PD2. Menin gkatkan kualitas Pe mbangunan Sumber Daya Manusia yang berdaya saing	-		165.000.000,00	BADAN KESATUAN BANGSA DAN POLITIK
3.	8.01.04	PROGRAM PEMBERDAYAAN DAN PENGAWASAN ORGANISASI KEMASYARAKATAN	-	-			-	106.035.350,00						-	480.000.000,00	
	8.01.04.2.01	Perumusan Kebijakan Teknis dan Pemantapan Pelaksanaan Bidang Pemberdayaan dan Pengawasan Organisasi Kemasyarakatan	-	-			-	106.035.350,00			-	PD2. Menin gkatkan kualitas Pe mbangunan Sumber Daya Manusia yang berdaya saing	-	-	480.000.000,00	BADAN KESATUAN BANGSA DAN POLITIK
	8.01.04.2.01.0001	Penyusunan Program Kerja di Bidang Pendaftaran Ormas, Pemberdayaan Ormas, Evaluasi dan Mediasi Sengketa Ormas, Pengawasan Ormas dan Ormas Asing di Daerah														

NO	KODE	URUSAN / BIDANG URUSAN / PROGRAM / KEGIATAN / SUB KEGIATAN	INDIKATOR PROGRAM / KEGIATAN / SUB KEGIATAN	TARGET AKHIR PERIODE RENSTRA OPD	REALISASI CAPAIAN RENJA OPD TAHUN 2023	PRAKIRAAN CAPAIAN TARGET RENJA OPD TAHUN 2024	CAPAIAN KINERJA DAN KERANGKA PENDANAAN						KELOMPOK SASARAN	PRAKIRAAN MAJU RENCANA TAHUN 2026		PERANGKAT DAERAH PENANGGUNG JAWAB
							TARGET 2025	PAGU INDIKATIF (Rp)	LOKASI	SUMBER DANA	PRIORITAS			TARGET	PAGU INDIKATIF (Rp)	
											NASIONAL	DAERAH				
1	2	3	4	5	6	7	8	9	10	11	12	13	14	15	16	17
			Jumlah Dokumen Program Kerja di Bidang Pendaftaran Ormas, Pemberdayaan Ormas, Evaluasi dan Mediasi Sengketa Ormas, Pengawasan Ormas dan Ormas Asing di Daerah yang Disusun				50 Dokumen	35.618.900,00	Kab. Bengkulu, Semua Kecamatan, Semua Kel/Desa	DANA TRANSFER UMUM-DANA ALOKASI UMUM	-	PD2. Meningkatkan kualitas Pembangunan Sumber Daya Manusia yang berdaya saing	-		165.000.000,00	BADAN KESATUAN BANGSA DAN POLITIK
	8.01.04.2.01.0004	Pelaksanaan Koordinasi di Bidang Pendaftaran Ormas, Pemberdayaan Ormas, Evaluasi dan Mediasi Sengketa Ormas, Pengawasan Ormas dan Ormas Asing di Daerah														
			Jumlah Orang yang Mengikuti Koordinasi di Bidang Pendaftaran Ormas, Pemberdayaan Ormas, Evaluasi dan Mediasi Sengketa Ormas, Pengawasan Ormas dan Ormas Asing di Daerah				100 Orang	35.416.450,00	Kab. Bengkulu, Semua Kecamatan, Semua Kel/Desa	DANA TRANSFER UMUM-DANA ALOKASI UMUM	-	PD2. Meningkatkan kualitas Pembangunan Sumber Daya Manusia yang berdaya saing	-		150.000.000,00	BADAN KESATUAN BANGSA DAN POLITIK
	8.01.04.2.01.0005	Pelaksanaan Monitoring, Evaluasi dan Pelaporan di Bidang Pendaftaran Ormas, Pemberdayaan Ormas, Evaluasi dan Mediasi Sengketa Ormas, Pengawasan Ormas dan Ormas Asing di Daerah														
			Jumlah Laporan Hasil Monitoring, Evaluasi dan Pelaporan di Bidang Pendaftaran Ormas, Pemberdayaan Ormas, Evaluasi dan Mediasi Sengketa Ormas, Pengawasan Ormas dan Ormas Asing di Daerah				100 Laporan	35.000.000,00	Kab. Bengkulu, Semua Kecamatan, Semua Kel/Desa	DANA TRANSFER UMUM-DANA ALOKASI UMUM	-	PD2. Meningkatkan kualitas Pembangunan Sumber Daya Manusia yang berdaya saing	-		165.000.000,00	BADAN KESATUAN BANGSA DAN POLITIK
4.	8.01.05	PROGRAM PEMBINAAN DAN PENGEMBANGAN KETAHANAN EKONOMI, SOSIAL, DAN BUDAYA	-	-			-	170.000.000,00						-	270.000.000,00	
	8.01.05.2.01	Perumusan Kebijakan Teknis dan Pemantapan Pelaksanaan Bidang Ketahanan Ekonomi, Sosial dan Budaya	-	-			-	170.000.000,00			-	PD2. Meningkatkan kualitas Pembangunan Sumber Daya Manusia yang berdaya saing	-	-	270.000.000,00	BADAN KESATUAN BANGSA DAN POLITIK
	8.01.05.2.01.0001	Penyusunan Program Kerja di Bidang Ketahanan Ekonomi, Sosial, Budaya dan Fasilitasi Pencegahan Penyalagunaan Narkotika, Fasilitasi Kerukunan Umat Beragama dan Penghayat Kepercayaan di Daerah														
			Jumlah Dokumen Program Kerja di Bidang Ketahanan Ekonomi, Sosial, Budaya dan Fasilitasi Pencegahan Penyalagunaan Narkotika, Fasilitasi Kerukunan Umat Beragama dan Penghayat Kepercayaan di Daerah yang Disusun				1 Dokumen	35.000.000,00	Kab. Bengkulu, Semua Kecamatan, Semua Kel/Desa	DANA TRANSFER UMUM-DANA ALOKASI UMUM	-	PD2. Meningkatkan kualitas Pembangunan Sumber Daya Manusia yang berdaya saing	-		0,00	BADAN KESATUAN BANGSA DAN POLITIK

NO	KODE	URUSAN / BIDANG URUSAN / PROGRAM / KEGIATAN / SUB KEGIATAN	INDIKATOR PROGRAM / KEGIATAN / SUB KEGIATAN	TARGET AKHIR PERIODE RENSTRA OPD	REALISASI CAPAIAN RENJA OPD TAHUN 2023	PRAKIRAAN CAPAIAN TARGET RENJA OPD TAHUN 2024	CAPAIAN KINERJA DAN KERANGKA PENDANAAN						KELOMPOK SASARAN	PRAKIRAAN MAJU RENCANA TAHUN 2026		PERANGKAT DAERAH PENANGGUNG JAWAB
							TARGET 2025	PAGU INDIKATIF (Rp)	LOKASI	SUMBER DANA	PRIORITAS			TARGET	PAGU INDIKATIF (Rp)	
											NASIONAL	DAERAH				
1	2	3	4	5	6	7	8	9	10	11	12	13	14	15	16	17
	8.01.05.2.01.0002	Penyusunan Bahan Perumusan Kebijakan di Bidang Ketahanan Ekonomi, Sosial, Budaya dan Fasilitas Pencegahan Penyalagunaan Narkotika, Fasilitas Kerukunan Umat Beragama dan Penghayat Kepercayaan di Daerah														
			Jumlah Kebijakan di Bidang Ketahanan Ekonomi, Sosial, Budaya dan Fasilitas Pencegahan Penyalagunaan Narkotika, Fasilitas Kerukunan Umat Beragama dan Penghayat Kepercayaan di Daerah yang Disusun				1 Dokumen	35.000.000,00	Kab. Bengkayang, Semua Kecamatan, Semua Kel/Desa	DANA TRANSFER UMUM-DANA ALOKASI UMUM	-	PD2. Meningkatkan kualitas Pembangunan Sumber Daya Manusia yang berdayasaing	-		110.000.000,00	BADAN KESATUAN BANGSA DAN POLITIK
	8.01.05.2.01.0004	Pelaksanaan Koordinasi di Bidang Ketahanan Ekonomi, Sosial, Budaya dan Fasilitas Pencegahan Penyalagunaan Narkotika, Fasilitas Kerukunan Umat Beragama dan Penghayat Kepercayaan di Daerah														
			Jumlah Orang yang Mengikuti Koordinasi di Bidang Ketahanan Ekonomi, Sosial, Budaya dan Fasilitas Pencegahan Penyalagunaan Narkotika, Fasilitas Kerukunan Umat Beragama dan Penghayat Kepercayaan di Daerah				5 Orang	100.000.000,00	Kab. Bengkayang, Semua Kecamatan, Semua Kel/Desa	DANA TRANSFER UMUM-DANA ALOKASI UMUM	-	PD2. Meningkatkan kualitas Pembangunan Sumber Daya Manusia yang berdayasaing	-		160.000.000,00	BADAN KESATUAN BANGSA DAN POLITIK
5.	8.01.06	PROGRAM PENINGKATAN KEWASPADAAN NASIONAL DAN PENINGKATAN KUALITAS DAN FASILITASI PENANGANAN KONFLIK SOSIAL	-	-			-	271.531.530,00						-	850.000.000,00	
	8.01.06.2.01	Perumusan Kebijakan Teknis dan Pelaksanaan Pemantapan Kewaspadaan Nasional dan Penanganan Konflik Sosial	-	-			-	271.531.530,00			-	PD2. Meningkatkan kualitas Pembangunan Sumber Daya Manusia yang berdayasaing	-	-	850.000.000,00	BADAN KESATUAN BANGSA DAN POLITIK
	8.01.06.2.01.0001	Penyusunan Program Kerja di Bidang Kewaspadaan Dini, Kerja Sama Intelijen, Pemantauan Orang Asing, Tenaga Kerja Asing dan Lembaga Asing, Kewaspadaan Perbatasan antar Negara, Fasilitas Kelembagaan Bidang Kewaspadaan, serta Penanganan Konflik di Daerah														
			Jumlah Dokumen Program Kerja di Bidang Kewaspadaan Dini, Kerja Sama Intelijen, Pemantauan Orang Asing, Tenaga Kerja Asing dan Lembaga Asing, Kewaspadaan Perbatasan antar Negara, Fasilitas Kelembagaan Bidang Kewaspadaan, serta Penanganan Konflik di Daerah yang Disusun				1 Dokumen	50.309.960,00	Kab. Bengkayang, Semua Kecamatan, Semua Kel/Desa	DANA TRANSFER UMUM-DANA ALOKASI UMUM	-	PD2. Meningkatkan kualitas Pembangunan Sumber Daya Manusia yang berdayasaing	-		160.000.000,00	BADAN KESATUAN BANGSA DAN POLITIK
	8.01.06.2.01.0002	Penyusunan Bahan Perumusan Kebijakan di Bidang Kewaspadaan Dini, Kerja Sama Intelijen, Pemantauan Orang Asing, Tenaga Kerja Asing dan Lembaga Asing, Kewaspadaan Perbatasan antar Negara, Fasilitas Kelembagaan Bidang Kewaspadaan, serta Penanganan Konflik di Daerah														

NO	KODE	URUSAN / BIDANG URUSAN / PROGRAM / KEGIATAN / SUB KEGIATAN	INDIKATOR PROGRAM / KEGIATAN / SUB KEGIATAN	TARGET AKHIR PERIODE RENSTRA OPD	REALISASI CAPAIAN RENJA OPD TAHUN 2023	PRAKIRAAN CAPAIAN TARGET RENJA OPD TAHUN 2024	CAPAIAN KINERJA DAN KERANGKA PENDANAAN						KELOMPOK SASARAN	PRAKIRAAN MAJU RENCANA TAHUN 2026		PERANGKAT DAERAH PENANGGUNG JAWAB
							TARGET 2025	PAGU INDIKATIF (Rp)	LOKASI	SUMBER DANA	PRIORITAS			TARGET	PAGU INDIKATIF (Rp)	
											NASIONAL	DAERAH				
1	2	3	4	5	6	7	8	9	10	11	12	13	14	15	16	17
			Jumlah Kebijakan di Bidang Kewaspadaan Dini, Kerja Sama Intelijen, Pemantauan Orang Asing, Tenaga Kerja Asing dan Lembaga Asing, Kewaspadaan Perbatasan antar Negara, Fasilitas Kelembagaan Bidang Kewaspadaan, serta Penanganan Konflik di Daerah yang Disusun				1 Dokumen	35.628.900,00	Kab. Bengkulu, Semua Kecamatan, Semua Kel/Desa	DANA TRANSFER UMUM-DANA ALOKASI UMUM	-	PD2. Meningkatkan kualitas Pembangunan Sumber Daya Manusia yang berdaya saing	-		160.000.000,00	BADAN KESATUAN BANGSA DAN POLITIK
	8.01.06.2.01.0004	Pelaksanaan Koordinasi di Bidang Kewaspadaan Dini, Kerja Sama Intelijen, Pemantauan Orang Asing, Tenaga Kerja Asing dan Lembaga Asing, Kewaspadaan Perbatasan antar Negara, Fasilitas Kelembagaan Bidang Kewaspadaan, serta Penanganan Konflik di Daerah														
			Jumlah Orang yang Mengikuti Koordinasi di Bidang Kewaspadaan Dini, Kerja Sama Intelijen, Pemantauan Orang Asing, Tenaga Kerja Asing dan Lembaga Asing, Kewaspadaan Perbatasan antar Negara, Fasilitas Kelembagaan Bidang Kewaspadaan, serta Penanganan Konflik di Daerah				6 Orang	35.000.000,00	Kab. Bengkulu, Semua Kecamatan, Semua Kel/Desa	DANA TRANSFER UMUM-DANA ALOKASI UMUM	-	PD2. Meningkatkan kualitas Pembangunan Sumber Daya Manusia yang berdaya saing	-		160.000.000,00	BADAN KESATUAN BANGSA DAN POLITIK
	8.01.06.2.01.0005	Pelaksanaan Monitoring, Evaluasi dan Pelaporan di Bidang Kewaspadaan Dini, Kerja Sama Intelijen, Pemantauan Orang Asing, Tenaga Kerja Asing dan Lembaga Asing, Kewaspadaan Perbatasan antar Negara, Fasilitas Kelembagaan Bidang Kewaspadaan, serta Penanganan Konflik di Daerah														
			Jumlah Laporan Hasil Monitoring, Evaluasi dan Pelaporan di Bidang Kewaspadaan Dini, Kerja Sama Intelijen, Pemantauan Orang Asing, Tenaga Kerja Asing dan Lembaga Asing, Kewaspadaan Perbatasan antar Negara, Fasilitas Kelembagaan Bidang Kewaspadaan, serta Penanganan Konflik di Daerah				1 Laporan	50.592.670,00	Kab. Bengkulu, Semua Kecamatan, Semua Kel/Desa	DANA TRANSFER UMUM-DANA ALOKASI UMUM	-	PD2. Meningkatkan kualitas Pembangunan Sumber Daya Manusia yang berdaya saing	-		160.000.000,00	BADAN KESATUAN BANGSA DAN POLITIK
	8.01.06.2.01.0006	Pelaksanaan Forum Koordinasi Pimpinan Daerah Kabupaten/Kota														
			Jumlah Dokumen Hasil Pelaksanaan Forum Koordinasi Pimpinan Daerah Kabupaten/Kota				1 Dokumen	100.000.000,00	Kab. Bengkulu, Semua Kecamatan, Semua Kel/Desa	DANA TRANSFER UMUM-DANA ALOKASI UMUM	-	PD2. Meningkatkan kualitas Pembangunan Sumber Daya Manusia yang berdaya saing	-		210.000.000,00	BADAN KESATUAN BANGSA DAN POLITIK
6.	-	PROGRAM PENUNJANG URUSAN PEMERINTAHAN DAERAH KABUPATEN/KOTA	-	-			-	3.435.243.547,00						-	3.258.173.292,00	

NO	KODE	URUSAN / BIDANG URUSAN / PROGRAM / KEGIATAN / SUB KEGIATAN	INDIKATOR PROGRAM / KEGIATAN / SUB KEGIATAN	TARGET AKHIR PERIODE RENSTRA OPD	REALISASI CAPAIAN RENJA OPD TAHUN 2023	PRAKIRAAN CAPAIAN TARGET RENJA OPD TAHUN 2024	CAPAIAN KINERJA DAN KERANGKA PENDANAAN						KELOMPOK SASARAN	PRAKIRAAN MAJU RENCANA TAHUN 2026		PERANGKAT DAERAH PENANGGUNG JAWAB
							TARGET 2025	PAGU INDIKATIF (Rp)	LOKASI	SUMBER DANA	PRIORITAS			TARGET	PAGU INDIKATIF (Rp)	
											NASIONAL	DAERAH				
1	2	3	4	5	6	7	8	9	10	11	12	13	14	15	16	17
	-	Administrasi Umum Perangkat Daerah	-	-			-	261.421.095,00			-	PD2. Menin gkatkan kualitas Pe mbangunan Sumber Daya Manusia yang berdaya saing	-	-	419.421.095,00	BADAN KESATUAN BANGSA DAN POLITIK
	-	Penyediaan Bahan Logistik Kantor														
			<i>Jumlah Paket Bahan Logistik Kantor yang Disediakan</i>				1 Paket	60.000.000,00	Kab. Bengkayang, Semua Kecamatan, Semua Kel/Desa	DANA TRANSFER UMUM-DANA ALOKASI UMUM	-	PD2. Menin gkatkan kualitas Pe mbangunan Sumber Daya Manusia yang berdaya saing	-		60.000.000,00	BADAN KESATUAN BANGSA DAN POLITIK
	-	Perencanaan, Pengggaran, dan Evaluasi Kinerja Perangkat Daerah	-	-			-	24.068.000,00			-	PD2. Menin gkatkan kualitas Pe mbangunan Sumber Daya Manusia yang berdaya saing	-	-	24.068.000,00	BADAN KESATUAN BANGSA DAN POLITIK
	-	Koordinasi dan Penyusunan Laporan Capaian Kinerja dan Ikhtisar Realisasi Kinerja SKPD														
			<i>Jumlah Laporan Capaian Kinerja dan Ikhtisar Realisasi Kinerja SKPD dan Laporan Hasil Koordinasi Penyusunan Laporan Capaian Kinerja dan Ikhtisar Realisasi Kinerja SKPD</i>				3 Laporan	5.544.000,00	Kab. Bengkayang, Semua Kecamatan, Semua Kel/Desa	DANA TRANSFER UMUM-DANA ALOKASI UMUM	-	PD2. Menin gkatkan kualitas Pe mbangunan Sumber Daya Manusia yang berdaya saing	-		5.544.000,00	BADAN KESATUAN BANGSA DAN POLITIK
	-	Administrasi Keuangan Perangkat Daerah	-	-			-	2.676.380.255,00			-	PD2. Menin gkatkan kualitas Pe mbangunan Sumber Daya Manusia yang berdaya saing	-	-	2.341.310.000,00	BADAN KESATUAN BANGSA DAN POLITIK
	-	Penyediaan Gaji dan Tunjangan ASN														

NO	KODE	URUSAN / BIDANG URUSAN / PROGRAM / KEGIATAN / SUB KEGIATAN	INDIKATOR PROGRAM / KEGIATAN / SUB KEGIATAN	TARGET AKHIR PERIODE RENSTRA OPD	REALISASI CAPAIAN RENJA OPD TAHUN 2023	PRAKIRAAN CAPAIAN TARGET RENJA OPD TAHUN 2024	CAPAIAN KINERJA DAN KERANGKA PENDANAAN						KELOMPOK SASARAN	PRAKIRAAN MAJU RENCANA TAHUN 2026		PERANGKAT DAERAH PENANGGUNG JAWAB
							TARGET 2025	PAGU INDIKATIF (Rp)	LOKASI	SUMBER DANA	PRIORITAS			TARGET	PAGU INDIKATIF (Rp)	
											NASIONAL	DAERAH				
1	2	3	4	5	6	7	8	9	10	11	12	13	14	15	16	17
			Jumlah Orang yang Menerima Gaji dan Tunjangan ASN				20 Orang/bulan	2.670.605.255,00	Kab. Bengkayang, Semua Kecamatan, Semua Kel/Desa	DANA TRANSFER UMUM-DANA ALOKASI UMUM	-	PD2. Menin gkatkan kualitas Pe mbangunan Sumber Daya Manusia yang berdaya saing	-		2.335.535.000,00	BADAN KESATUAN BANGSA DAN POLITIK
	-	Perencanaan, Penganggaran, dan Evaluasi Kinerja Perangkat Daerah	-	-			-	24.068.000,00			-	PD2. Menin gkatkan kualitas Pe mbangunan Sumber Daya Manusia yang berdaya saing	-	-	24.068.000,00	BADAN KESATUAN BANGSA DAN POLITIK
	-	Evaluasi Kinerja Perangkat Daerah														
			Jumlah Laporan Evaluasi Kinerja Perangkat Daerah				4 Laporan	5.687.000,00	Kab. Bengkayang, Semua Kecamatan, Semua Kel/Desa	DANA TRANSFER UMUM-DANA ALOKASI UMUM	-	PD2. Menin gkatkan kualitas Pe mbangunan Sumber Daya Manusia yang berdaya saing	-		5.687.000,00	BADAN KESATUAN BANGSA DAN POLITIK
	-	Administrasi Umum Perangkat Daerah	-	-			-	261.421.095,00			-	PD2. Menin gkatkan kualitas Pe mbangunan Sumber Daya Manusia yang berdaya saing	-	-	419.421.095,00	BADAN KESATUAN BANGSA DAN POLITIK
	-	Penyediaan Peralatan dan Perlengkapan Kantor														
			Jumlah Paket Peralatan dan Perlengkapan Kantor yang Disediakan				1 Paket	60.000.000,00	Kab. Bengkayang, Semua Kecamatan, Semua Kel/Desa	DANA TRANSFER UMUM-DANA ALOKASI UMUM	-	PD2. Menin gkatkan kualitas Pe mbangunan Sumber Daya Manusia yang berdaya saing	-		150.000.000,00	BADAN KESATUAN BANGSA DAN POLITIK
	-	Penyediaan Peralatan Rumah Tangga														

NO	KODE	URUSAN / BIDANG URUSAN / PROGRAM / KEGIATAN / SUB KEGIATAN	INDIKATOR PROGRAM / KEGIATAN / SUB KEGIATAN	TARGET AKHIR PERIODE RENSTRA OPD	REALISASI CAPAIAN RENJA OPD TAHUN 2023	PRAKIRAAN CAPAIAN TARGET RENJA OPD TAHUN 2024	CAPAIAN KINERJA DAN KERANGKA PENDANAAN						KELOMPOK SASARAN	PRAKIRAAN MAJU RENCANA TAHUN 2026		PERANGKAT DAERAH PENANGGUNG JAWAB
							TARGET 2025	PAGU INDIKATIF (Rp)	LOKASI	SUMBER DANA	PRIORITAS			TARGET	PAGU INDIKATIF (Rp)	
											NASIONAL	DAERAH				
1	2	3	4	5	6	7	8	9	10	11	12	13	14	15	16	17
			Jumlah Paket Peralatan Rumah Tangga yang Disediakan				1 Paket	12.000.000,00	Kab. Bengkayang, Semua Kecamatan, Semua Kel/Desa	DANA TRANSFER UMUM-DANA ALOKASI UMUM	-	PD2. Menin gkatkan kualitas Pe mbangunan Sumber Daya Manusia yang berdaya saing	-		30.000.000,00	BADAN KESATUAN BANGSA DAN POLITIK
	-	Administrasi Keuangan Perangkat Daerah	-	-			-	2.676.380.255,00			-	PD2. Menin gkatkan kualitas Pe mbangunan Sumber Daya Manusia yang berdaya saing	-	-	2.341.310.000,00	BADAN KESATUAN BANGSA DAN POLITIK
	-	Koordinasi dan Penyusunan Laporan Keuangan Akhir Tahun SKPD														
			Jumlah Laporan Keuangan Akhir Tahun SKPD dan Laporan Hasil Koordinasi Penyusunan Laporan Keuangan Akhir Tahun SKPD				1 Laporan	5.775.000,00	Kab. Bengkayang, Semua Kecamatan, Semua Kel/Desa	DANA TRANSFER UMUM-DANA ALOKASI UMUM	-	PD2. Menin gkatkan kualitas Pe mbangunan Sumber Daya Manusia yang berdaya saing	-		5.775.000,00	BADAN KESATUAN BANGSA DAN POLITIK
	-	Administrasi Umum Perangkat Daerah	-	-			-	261.421.095,00			-	PD2. Menin gkatkan kualitas Pe mbangunan Sumber Daya Manusia yang berdaya saing	-	-	419.421.095,00	BADAN KESATUAN BANGSA DAN POLITIK
	-	Penyediaan Barang Cetak dan Penggandaan														
			Jumlah Paket Barang Cetakan dan Penggandaan yang Disediakan				1 Paket	29.421.095,00	Kab. Bengkayang, Semua Kecamatan, Semua Kel/Desa	DANA TRANSFER UMUM-DANA ALOKASI UMUM	-	PD2. Menin gkatkan kualitas Pe mbangunan Sumber Daya Manusia yang berdaya saing	-		29.421.095,00	BADAN KESATUAN BANGSA DAN POLITIK
	-	Penyelenggaraan Rapat Koordinasi dan Konsultasi SKPD														

NO	KODE	URUSAN / BIDANG URUSAN / PROGRAM / KEGIATAN / SUB KEGIATAN	INDIKATOR PROGRAM / KEGIATAN / SUB KEGIATAN	TARGET AKHIR PERIODE RENSTRA OPD	REALISASI CAPAIAN RENJA OPD TAHUN 2023	PRAKIRAAN CAPAIAN TARGET RENJA OPD TAHUN 2024	CAPAIAN KINERJA DAN KERANGKA PENDANAAN						KELOMPOK SASARAN	PRAKIRAAN MAJU RENCANA TAHUN 2026		PERANGKAT DAERAH PENANGGUNG JAWAB
							TARGET 2025	PAGU INDIKATIF (Rp)	LOKASI	SUMBER DANA	PRIORITAS			TARGET	PAGU INDIKATIF (Rp)	
											NASIONAL	DAERAH				
1	2	3	4	5	6	7	8	9	10	11	12	13	14	15	16	17
			Jumlah Laporan Penyelenggaraan Rapat Koordinasi dan Konsultasi SKPD				1 Laporan	100.000.000,00	Kab. Bengkayang, Semua Kecamatan, Semua Kel/Desa	DANA TRANSFER UMUM-DANA ALOKASI UMUM	-	PD2. Menin gkatkan kualitas Pe mbangunan Sumber Daya Manusia yang berdaya saing	-		150.000.000,00	BADAN KESATUAN BANGSA DAN POLITIK
	-	Penyediaan Jasa Penunjang Urusan Pemerintahan Daerah	-	-			-	422.685.317,00			-	PD2. Menin gkatkan kualitas Pe mbangunan Sumber Daya Manusia yang berdaya saing	-	-	422.685.317,00	BADAN KESATUAN BANGSA DAN POLITIK
	-	Penyediaan Jasa Surat Menyurat														
			Jumlah Laporan Penyediaan Jasa Surat Menyurat				4 Laporan	6.000.000,00	Kab. Bengkayang, Semua Kecamatan, Semua Kel/Desa	DANA TRANSFER UMUM-DANA ALOKASI UMUM	-	PD2. Menin gkatkan kualitas Pe mbangunan Sumber Daya Manusia yang berdaya saing	-		6.000.000,00	BADAN KESATUAN BANGSA DAN POLITIK
	-	Penyediaan Jasa Komunikasi, Sumber Daya Air dan Listrik														
			Jumlah Laporan Penyediaan Jasa Komunikasi, Sumber Daya Air dan Listrik yang Disediakan				1 Laporan	80.000.000,00	Kab. Bengkayang, Semua Kecamatan, Semua Kel/Desa	DANA TRANSFER UMUM-DANA ALOKASI UMUM	-	PD2. Menin gkatkan kualitas Pe mbangunan Sumber Daya Manusia yang berdaya saing	-		80.000.000,00	BADAN KESATUAN BANGSA DAN POLITIK
	-	Pemeliharaan Barang Milik Daerah Penunjang Urusan Pemerintahan Daerah	-	-			-	50.688.880,00			-	PD2. Menin gkatkan kualitas Pe mbangunan Sumber Daya Manusia yang berdaya saing	-	-	50.688.880,00	BADAN KESATUAN BANGSA DAN POLITIK
	-	Penyediaan Jasa Pemeliharaan, Biaya Pemeliharaan, dan Pajak Kendaraan Perorangan Dinas atau Kendaraan Dinas Jabatan														

NO	KODE	URUSAN / BIDANG URUSAN / PROGRAM / KEGIATAN / SUB KEGIATAN	INDIKATOR PROGRAM / KEGIATAN / SUB KEGIATAN	TARGET AKHIR PERIODE RENSTRA OPD	REALISASI CAPAIAN RENJA OPD TAHUN 2023	PRAKIRAAN CAPAIAN TARGET RENJA OPD TAHUN 2024	CAPAIAN KINERJA DAN KERANGKA PENDANAAN						KELOMPOK SASARAN	PRAKIRAAN MAJU RENCANA TAHUN 2026		PERANGKAT DAERAH PENANGGUNG JAWAB
							TARGET 2025	PAGU INDIKATIF (Rp)	LOKASI	SUMBER DANA	PRIORITAS			TARGET	PAGU INDIKATIF (Rp)	
											NASIONAL	DAERAH				
1	2	3	4	5	6	7	8	9	10	11	12	13	14	15	16	17
			Jumlah Kendaraan Perorangan Dinas atau Kendaraan Dinas Jabatan yang Dipelihara dan dibayarkan Pajaknya				6 Unit	43.995.380,00	Kab. Bengkayang, Semua Kecamatan, Semua Kel/Desa	DANA TRANSFER UMUM-DANA ALOKASI UMUM	-	PD2. Meningkatkan kualitas Pembangunan Sumber Daya Manusia yang berdaya saing	-		43.995.380,00	BADAN KESATUAN BANGSA DAN POLITIK
	-	Penyediaan Jasa Penunjang Urusan Pemerintahan Daerah	-	-			-	422.685.317,00			-	PD2. Meningkatkan kualitas Pembangunan Sumber Daya Manusia yang berdaya saing	-	-	422.685.317,00	BADAN KESATUAN BANGSA DAN POLITIK
	-	Penyediaan Jasa Pelayanan Umum Kantor														
			Jumlah Laporan Penyediaan Jasa Pelayanan Umum Kantor yang Disediakan				7 Laporan	336.685.317,00	Kab. Bengkayang, Semua Kecamatan, Semua Kel/Desa	DANA TRANSFER UMUM-DANA ALOKASI UMUM	-	PD2. Meningkatkan kualitas Pembangunan Sumber Daya Manusia yang berdaya saing	-		336.685.317,00	BADAN KESATUAN BANGSA DAN POLITIK
	-	Pemeliharaan Barang Milik Daerah Penunjang Urusan Pemerintahan Daerah	-	-			-	50.688.880,00			-	PD2. Meningkatkan kualitas Pembangunan Sumber Daya Manusia yang berdaya saing	-	-	50.688.880,00	BADAN KESATUAN BANGSA DAN POLITIK
	-	Penyediaan Jasa Pemeliharaan, Biaya Pemeliharaan, Pajak dan Perizinan Kendaraan Dinas Operasional atau Lapangan														
			Jumlah Kendaraan Dinas Operasional atau Lapangan yang Dipelihara dan dibayarkan Pajak dan Perizinannya				6 Unit	6.693.500,00	Kab. Bengkayang, Semua Kecamatan, Semua Kel/Desa	DANA TRANSFER UMUM-DANA ALOKASI UMUM	-	PD2. Meningkatkan kualitas Pembangunan Sumber Daya Manusia yang berdaya saing	-		6.693.500,00	BADAN KESATUAN BANGSA DAN POLITIK

NO	KODE	URUSAN / BIDANG URUSAN / PROGRAM / KEGIATAN / SUB KEGIATAN	INDIKATOR PROGRAM / KEGIATAN / SUB KEGIATAN	TARGET AKHIR PERIODE RENSTRA OPD	REALISASI CAPAIAN RENJA OPD TAHUN 2023	PRAKIRAAN CAPAIAN TARGET RENJA OPD TAHUN 2024	CAPAIAN KINERJA DAN KERANGKA PENDANAAN						KELOMPOK SASARAN	PRAKIRAAN MAJU RENCANA TAHUN 2026		PERANGKAT DAERAH PENANGGUNG JAWAB
							TARGET 2025	PAGU INDIKATIF (Rp)	LOKASI	SUMBER DANA	PRIORITAS			TARGET	PAGU INDIKATIF (Rp)	
											NASIONAL	DAERAH				
1	2	3	4	5	6	7	8	9	10	11	12	13	14	15	16	17
	-	Perencanaan, Penganggaran, dan Evaluasi Kinerja Perangkat Daerah	-	-			-	24.068.000,00			-	PD2. Menin gkatkan kualitas Pe mbangunan Sumber Daya Manusia yang berdaya saing	-	-	24.068.000,00	BADAN KESATUAN BANGSA DAN POLITIK
	-	Koordinasi dan Penyusunan DPA-SKPD														
			<i>Jumlah Dokumen DPA-SKPD dan Laporan Hasil Koordinasi Penyusunan Dokumen DPA-SKPD</i>				1 Dokumen	5.648.500,00	Kab. Bengkayang, Semua Kecamatan, Semua Kel/Desa	DANA TRANSFER UMUM-DANA ALOKASI UMUM	-	PD2. Menin gkatkan kualitas Pe mbangunan Sumber Daya Manusia yang berdaya saing	-		5.648.500,00	BADAN KESATUAN BANGSA DAN POLITIK
	-	Penyusunan Dokumen Perencanaan Perangkat Daerah														
			<i>Jumlah Dokumen Perencanaan Perangkat Daerah</i>				2 Dokumen	7.188.500,00	Kab. Bengkayang, Semua Kecamatan, Semua Kel/Desa	DANA TRANSFER UMUM-DANA ALOKASI UMUM	-	PD2. Menin gkatkan kualitas Pe mbangunan Sumber Daya Manusia yang berdaya saing	-		7.188.500,00	BADAN KESATUAN BANGSA DAN POLITIK
	J U M L A H							1.302.020.530.642,00							1.360.924.027.758,00	