



















STANDAR OPERASIONAL PROSEDUR (SOP) IZIN PENYELENGGARAAN SEKOLAH KHUSUS
DINAS PENANAMAN MODAL DAN PELAYANAN PERIZINAN TERPADU SATU PINTU KOTA BINJAI

No	Kegiatan	Pelaksana										Mutu Baku	
		Pemohon	Loket Formulir/ Pengambilan Izin	Front Office	Tim Teknis	JFU	Kasi Pelayanan Perizinan Pendidikan	Kabid Pelayanan Perizinan Usaha, Kesehatan dan Pendidikan	Kasubbag Umum dan Kepegawaian	Sekretaris	Kepala Dinas	Persyaratan/Kelengkapan	Waktu
1	Pemohon mengambil formulir dari loket Formulir dan pihak loket memberikan formulir sesuai dengan izin yang akan diurus oleh pemohon											Formulir izin	5 menit
2	Setelah formulir diisi, pemohon kemudian mengambil nomor antrian ke Front Office											Nomor antrian, formulir izin,pulpen, berkas pengurusan izin	15 menit
3	Front Office memeriksa berkas apakah lengkap/tidak. Apabila tidak lengkap maka berkas tersebut dikembalikan kepada pemohon untuk dilengkapi. Dan apabila berkas lengkap maka data pemohon akan diinput, Front Office kemudian menyerahkan berkas tersebut kepada Kasi Pelayanan Perizinan Pendidikan											Nomor antrian, formulir izin, berkas pengurusan izin,, komputer, ATK, meja, kursi	30 menit
4	Kasi Pelayanan Perizinan Pendidikan kemudian memeriksa berkas dan kemudian memberikan kepada tim teknis untuk melakukan survey lokasi											Berkas pengurusan Izin Penyelenggaraan Sekolah Khusus	1 jam
5	Setelah melakukan survey lokasi, tim teknis membuat BAP dan memberikan rekomendasi kemudian menyerahkan BAP, rekomendasi ke Kasi Pelayanan Perizinan Pendidikan											Kendaraan, berkas pengurusan izin penyelenggaraan sekolah khusus, BAP, rekomendasi	14 hari
6	Setelah mendapatkan rekomendasi dan BAP dari Tim Teknis, Kasi Pelayanan Perizinan Pendidikan meminta kepada JFU untuk mencetak sertifikat izin. Kemudian memparaf dan menyerahkan kepada Kabid Pelayanan Perizinan Usaha, Kesehatan dan Pendidikan											Komputer, ATK, meja, kursi, sertifikat izin	3 jam
7	Kabid Pelayanan Perizinan Usaha, Kesehatan dan Pendidikan melakukan verifikasi Izin dan memparaf selanjutnya diserahkan kepada Sekretaris untuk diparaf dan kemudian diserahkan Kepala Dinas untuk ditandatangani											Sertifikat Izin, ATK	2 jam
8	Setelah penandatanganan oleh Kepala Dinas, sertifikat izin diserahkan kepada sekretaris, sekretaris kemudian menyerahkan kepada Kasubbag Umum dan Kepegawaian untuk menstempel sertifikat izin dan mencatat izin tersebut di buku kendali, kemudian mendistribusikan sertifikat Izin Penyelenggaraan Sekolah Khusus kepada Kasi Pelayanan Perizinan Pendidikan											Sertifikat Izin , Buku Kendali, ATK	20 menit
9	Kasi Pelayanan Perizinan Pendidikan kemudian merekap dan memberikan nomor sertifikat Izin Penyelenggaraan Sekolah Khusus dan meminta kepada JFU untuk menyerahkan sertifikat izin tersebut ke pihak loket pengambilan izin											Sertifikat izin, ATK,buku agenda	15 menit

10	Pihak loket pengambilan izin menyerahkan sertifikat Izin Penyelenggaraan Sekolah Khusus											Tanda terima berkas/surat kuasa/tanda terima pembayaran.	10 menit
----	---	---	--	--	--	--	--	--	--	--	--	--	----------

Output	Ket
Formulir Izin	
Dokumen permohonan Izin Penyelenggaraan Sekolah Khusus	
Dokumen permohonan Izin Penyelenggaraan Sekolah Khusus	
Dokumen permohonan Izin Penyelenggaraan Sekolah Khusus	
Rekomendasi, BAP	
Sertifikat Izin	
Sertifikat Izin	
Sertifikat izin	
Sertifikat izin	

Sertifikat Izin Penyelenggaraan Sekolah Khusus, buku Tanda Terima	
--	--