

“LAPORAN HASIL MONITORING DAN EVALUASI” TAHUN 2016

A. EVALUASI ANALISIS KINERJA KEGIATAN DAN PENCAPAIAN SASARAN

Dinas Pekerjaan Umum telah dapat melaksanakan tugas utama yang menjadi tanggung jawab organisasi. Dari tujuan dan sasaran yang ditetapkan untuk Tahun 2016 telah dilaksanakan seluruhnya, namun tingkat keberhasilannya belum dapat diwujudkan secara optimal. Rincian analisis capaian masing-masing sasaran dapat diuraikan sebagai berikut :

1. Tujuan 1 adalah Meningkatkan penyediaan dan pelayanan prasarana dan sarana perumahan dan permukiman

Untuk mewujudkan tujuan 1 telah ditetapkan 2 sasaran strategis, dengan dilaksanakan upaya pencapaian yang dijelaskan di bawah ini :

🚧 **Sasaran Tujuan 1 yang Pertama** adalah Meningkatkan persediaan rumah yang layak dan terjangkau seluruh lapisan masyarakat.
Indikator keberhasilan sasaran ini beserta target dan capaiannya adalah sebagai berikut:

Tabel 1.
Analisis Capaian Kinerja Tujuan 1.1

INDIKATOR KINERJA		CAPAIAN			
		TAHUN 2016			
		SATU AN	TARGET	REALISASI	%
Program Peningkatan Sarana dan Prasarana Aparatur					
1	Jumlah Pembangunan Gedung Kantor, Balai, Gedung Serbaguna, GOR di wilayah Kota Prabumulih	Unit	10	10	100
2	Jumlah Kendaraan Dinas/Operasional yang memadai	Unit	1	1	100
3	Persentase Tanah untuk Perumahan PNS	%	100	100	100
4	Persentase Pemeliharaan Rutin/Berkala Kendaraan	%	100	99,81	99,81

	Dinas/Operasional				
5	Jumlah Rehabilitasi Sedang/Berat Gedung Kantor	Unit	6	2	33,33
6	Persentase Pengadaan Peralatan Gedung Kantor yang Memadai	%	100	95,22	95,22
7	Landclearing Lahan Perkantoran	%	100	0	0
8	Jumlah Pembangunan Rumah Ibadah di wilayah Kota Prabumulih	Unit	35	35	100
9	Jumlah Rehabilitasi Sedang/Berat Rumah Ibadah	Unit	40	40	100
10	Jumlah Bangunan Sarana dan Prasarana Fasilitas Umum	Unit	9	9	100
11	Jumlah Rehabilitasi Sedang/berat Sarana dan Prasarana Fasilitas Umum	Unit	3	3	100
12	Persentase Terpenuhinya Instalasi PDAM Kota Prabumulih	%	100	100	100

🚧 **Sasaran Tujuan 1 yang Kedua** adalah Meningkatkan kualitas prasarana perumahan dan permukiman.

Indikator keberhasilan sasaran ini beserta target dan capaiannya adalah sebagai berikut:

Tabel 2
Analisis Capaian Kinerja Tujuan 1.2

INDIKATOR KINERJA		CAPAIAN			
		TAHUN 2016			
		SATUAN	TARGET	REALISASI	%
Program Pembangunan Saluran Drainase/Gorong-gorong					
1	Terlaksananya Pembangunan Saluran Drainase/Gorong-gorong	Km	2	10,9475	547,375
Program Rehabilitasi Saluran Drainase/Gorong-gorong					
1	Terlaksananya Pemeliharaan Saluran Drainase/Gorong-gorong	Unit	1	1	100
Program Pengembangan dan Pengelolaan Jaringan Irigasi, Rawa dan Jaringan Pengairan Lainnya					
1	Panjang Normalisasi Saluran Sungai	Km	20	2,250	11,25
Program Penyediaan dan Pengelolaan Air Baku					

1	Jumlah Pembangunan Sumur-sumur Air Tanah	Unit	30	4	13,33
2	Peningkatan Distribusi Penyediaan Air Baku	Unit	7	18	257,14
Program Pengembangan Kinerja Pengelolaan Air Minum dan Air Limbah					
1	Jumlah Prasarana dan Sarana Air Limbah	Unit	8	2	25
2	Persentase Dana Operasional Administrasi Sanitasi Masyarakat (SANIMAS)	%	100	100	100



Capaian dan realisasi indikator kinerja dari tujuan Pertama di atas dapat diuraikan sebagai berikut :

1. Pada Program Peningkatan Sarana dan Prasarana Aparatur pada umumnya mengalami Kenaikan, hal ini disebabkan pada tahun 2016 pada Peningkatan Pembangunan di Kota Prabumulih di Bidang Umum seperti Pembangunan maupun Rehabilitasi Gedung Kantor serta Adanya Penambahan Indikator Pembangunan Rumah Ibadah dan Sarana – Prasarana Fasilitas Umum di Kota Prabumulih.
2. Pada Program Pembangunan Saluran Drainase/Gorong-gorong ini, pada Tahun 2016 mengalami Kenaikan yang jauh lebih besar dari target, Hal ini disebabkan Pembangunan Saluran Drainase/Gorong-gorong banyak terlaksana Pembangunannya di Tahun 2016, sehingga pencegahan terjadinya banjir jika Musim Penghujan tiba sudah dapat teratasi.
3. Untuk Program Pengembangan dan Pengelolaan Jaringan Irigasi, Rawa dan Jaringan Pengairan Lainnya mengalami penurunan yang tidak sesuai dengan target Rencana Strategis yang diharapkan, hal ini dikarenakan banyaknya lahan warga yang tidak mengizinkan untuk terkena Daerah Normalisasi. Diharapkan Adanya Negosiasi terlebih dahulu kepada warga setempat sebelum kegiatan pembangunan dapat terlaksana dengan lancar. Selain itu juga Bantuan Dana dari Pemerintah Provinsi untuk Pelaksanaan Kegiatan Normalisasi Sungai sangat membantu Masyarakat Kota Prabumulih dalam hal Pendangkalan Sungai.

4. Jumlah Pembangunan Sumur-sumur Air Tanah dan Jumlah Prasarana dan Sarana Air Limbah, persentasenya mengalami penurunan cukup besar. Hal ini disebabkan karena Kota Prabumulih telah giat melaksanakan pembangunan dalam sarana air bersih pada tahun 2015 yang lalu.

2. Tujuan 2 adalah Meningkatkan Penyediaan Prasarana dan sarana kebinamargaan.


Untuk mewujudkan tujuan 2 telah ditetapkan 2 sasaran strategis, dengan dilaksanakan upaya pencapaian yang dijelaskan di bawah ini :

 **Sasaran Tujuan 2 yang pertama** adalah Meningkatkan persediaan prasarana kebinamargaan.

Indikator keberhasilan sasaran ini beserta target dan capaiannya adalah sebagai berikut:

Tabel 3.
Analisis Capaian Kinerja Tujuan 2.1


INDIKATOR KINERJA		CAPAIAN			
		TAHUN 2016			
		SATUAN	TARGET	REALISASI	%
Program Peningkatan Jalan dan Jembatan					
1	Terlaksananya Pembangunan Jalan	Km	40	39.108,7	97,719,25
Program Pembangunan Jalan dan Jembatan					
1	Terlaksananya Pembangunan Jalan	Km	40	1.204,16	3.010,4
Program Rehabilitasi/Pemeliharaan Jalan dan Jembatan					
1	Terlaksananya Jalan di Prabumulih yang terehabilitasi	Km	115	14,911	12,966

 **Sasaran Tujuan 2 yang kedua** adalah Meningkatkan persediaan dan kualitas sarana kebinamargaan.

Indikator keberhasilan sasaran ini beserta target dan capaiannya adalah sebagai berikut:


Tabel 4.
Analisis Capaian Kinerja Tujuan 2.2

INDIKATOR KINERJA		CAPAIAN			
		TAHUN 2016			
		SATU AN	TARGET	REALISASI	%
Program Peningkatan Sarana dan Prasarana Kebinamargaan					
1	Jumlah Peralatan dan perlengkapan Bina Marga	%	100	96,54	96,54

 Capaian dan realisasi indikator kinerja dari tujuan Kedua di atas dapat diuraikan sebagai berikut :

1. Pada Program Pembangunan Jalan dan Jembatan serta Program Rehab Jalan dan Jembatan hampir mencapai target yang diharapkan. Hal ini disebabkan karena Adanya Bantuan Dana Alokasi Khusus dari Pemerintah Pusat yang cukup besar untuk Program Pembangunan Jalan sehingga Pembangunan Jalan di Kota Prabumulih semakin baik .
2. Persentase Peningkatan Sarana dan Prasarana Kebinamargaan, persentasenya mengalami kenaikan dari tahun sebelumnya namun hampir mencapai target yang diharapkan di Tahun 2016, Hal ini disebabkan karena Perlunya Peralatan dan perlengkapan Bina Marga untuk membantu kegiatan Kantor Dinas Pekerjaan Umum di Lapangan.
3. **Tujuan 3 adalah Mewujudkan Kualitas Dokumen Perencanaan, pemantapan data base dan pengoptimalan koordinasi, sinkronisasi dan konsistensi perencanaan yang terpadu.**


Untuk mewujudkan tujuan 3 telah ditetapkan 1 sasaran strategis, dengan dilaksanakan upaya pencapaian yang dijelaskan di bawah ini :

 **Sasaran Tujuan 3 yang pertama** adalah Meningkatnya kualitas produk-produk perencanaan.

Indikator keberhasilan sasaran ini beserta target dan capaiannya adalah sebagai berikut:

Tabel 5.
Analisis Capaian Kinerja Tujuan 3

INDIKATOR KINERJA		CAPAIAN			
		TAHUN 2016			
		SATUAN	TARGET	REALISASI	%
Program Peningkatan Pengembangan Sistem Pelaporan Capaian Kinerja dan Keuangan					
1	Jumlah Dokumen Laporan Keuangan Akhir Tahun	Dok	1	1	100
2	Jumlah Dokumen Rencana Kerja Anggaran (RKA) SKPD	Dok	1	1	100
3	Jumlah Dokumen Monitoring, Evaluasi dan Pelaporan	Dok	1	1	100
4	Jumlah Laporan LAKIP Dinas PU	Dok	1	1	100
5	Jumlah Dokumen Standar Pelayanan Minimal	Dok	1	1	100
6	Jumlah Dokumen Standar Operasional Prosedur	Dok	1	1	100
7	Jumlah Dokumen Rencana Kerja Anggaran (RKA) SKPD Perubahan	Dok	1	1	100


 **Sasaran Tujuan 3 yang kedua** adalah Meningkatnya Monitoring dan Evaluasi Kinerja Program dan Kegiatan.

Indikator keberhasilan sasaran ini beserta target dan capaiannya adalah sebagai berikut :

Tabel 3.6.
Analisis Capaian Kinerja Tujuan 3

INDIKATOR KINERJA		CAPAIAN			
		TAHUN 2016			
		SATUAN	TARGET	REALISASI	%
Program Pembangunan Jalan dan Jembatan					


1	Tersedianya Penyusunan Sistem Informasi/Database Jalan	Dok	1	0	0
---	--	-----	---	---	---

 Capaian dan realisasi indikator kinerja dari tujuan Ketiga di atas dapat diuraikan sebagai berikut :

1. Pada Program Peningkatan Pengembangan Sistem Pelaporan Capaian Kinerja dan Keuangan mengalami kenaikan, hal ini disebabkan Jumlah Dokumen yang diperlukan dalam Pemerintahan telah terselesaikan dengan baik dari tahun-tahun sebelumnya, dimana pada tahun-tahun sebelumnya Dokumen yang diperlukan di Pemerintahan seperti Dokumen SOP, dan Dokumen SPM belum tersedia sama sekali di Dinas Pekerjaan Umum Kota Prabumulih.
2. Sementara untuk Program Pembangunan Jalan dan Jembatan untuk indikator tersedianya Penyusunan Sistem Informasi/Database Jalan sama seperti tahun 2015 yaitu belum terlaksana kembali dikarenakan adanya Defisit Anggaran sehingga Proses Lelang untuk kegiatan ini tidak dapat dilaksanakan.


4. Tujuan 4 adalah Mewujudkan kinerja Aparatur melalui Pengembangan SDM dalam rangka Peningkatan Dedikasi dan Peningkatan pelayanan administrasi.

Untuk mewujudkan tujuan 4 telah ditetapkan 2 sasaran strategis, dengan dilaksanakan upaya pencapaian yang dijelaskan di bawah ini :

 **Sasaran Tujuan 4 yang pertama** adalah Meningkatnya kualitas sumberdaya aparatur pemerintah daerah yang profesional dan kompeten. Indikator keberhasilan sasaran ini beserta target dan capaiannya adalah sebagai berikut:

Tabel 6.
Analisis Capaian Kinerja Tujuan 4.1


INDIKATOR KINERJA		CAPAIAN			
		TAHUN 2016			
		SATUAN	TARGET	REALISASI	%
Program Peningkatan Disiplin Aparatur					
1	Tersedianya Pakaian Khusus Hari-hari Tertentu Dinas Pekerjaan Umum	Kegiatan	1	1	100
Program Peningkatan Kapasitas Sumber Daya Aparatur					
1	Persentase Peningkatan Sumber Daya Aparatur	%	100	0	0

 **Sasaran Tujuan 4 yang kedua** adalah Terciptanya sistem kelembagaan pemerintahan yang bersih, efektif, efisien dan akuntabel
Indikator keberhasilan sasaran ini beserta target dan capaiannya adalah sebagai berikut :

Tabel 7.
Analisis Capaian Kinerja Tujuan 4.2

INDIKATOR KINERJA		CAPAIAN			
		TAHUN 2016			
		SATUAN	TARGET	REALISASI	%
Program Pelayanan Administrasi Perkantoran					
1	Persentase Penyediaan Jasa Surat Menyurat (prangko, materai, dan benda pos lainnya)	Bulan	12	12	100
2	Persentase Penyediaan Jasa Komunikasi, Sumber Daya Air dan Listrik	Bulan	12	12	100
3	Persentase Penyediaan Kendaraan Dinas yang Layak Pakai dan Jasa STNK Kendaraan Dinas	%	100	60,49	60,49
4	Persentase Penyediaan Jasa Administrasi Keuangan dalam kelancaran tugas-tugas Dinas PU	%	100	11,84	11.84
5	Persentase Penyediaan Jasa Perbaikan Peralatan Kerja (Service Komputer dan Lainnya)	Bulan	12	12	100
6	Persentase Penyediaan Alat Tulis Kantor untuk mendukung kegiatan DPU	Bulan	12	12	100

7	Persentase Penyediaan Dana Barang Cetakan dan Penggandaan	Bulan	12	12	100
8	Persentase Penyediaan Alat-alat Listrik untuk Penerangan dan Jaringan Listrik	Bulan	12	12	100
9	Persentase Penyediaan Bahan Bacaan dan Peraturan untuk mendukung Kelancaran Tugas DPU)	Bulan	12	12	100
10	Persentase Penyediaan Makanan dan Minuman untuk Rapat. Logistik dan Tamu	Bulan	12	12	100
11	Terselenggaranya Rapat-rapat Koordinasi dan Konsultasi ke Luar Daerah	Bulan	12	12	100
12	Terselenggaranya Rapat-rapat Koordinasi dan Konsultasi ke Dalam Daerah	Bulan	12	12	100
13	Persentase Belanja Media Informasi (Koran, Majalah, Buku dll) dan Iklan	%	100	100	100

 Capaian dan realisasi indikator kinerja dari tujuan Keempat di atas dapat diuraikan sebagai berikut :

1. Pada Program Peningkatan Disiplin Aparatur, capaian rata-rata sasaran ini telah mencapai 100 % dengan capaian realisasi sesuai dengan yang ditargetkan.
2. Untuk Program Peningkatan Kapasitas Sumber Daya Aparatur mengalami penurunan dikarenakan Kegiatan Undangan Pendidikan dan Pelatihan Formal tidak mencukupi waktu lagi yang sudah berada di Akhir Anggaran.
3. Program Pelayanan Administrasi Perkantoran, capaian rata-rata mencapai 100 % dengan realisasi dana yang telah mencapai sasaran pada Tahun 2016.

B. KESIMPULAN

Secara umum capaian indikator kinerja diatas telah dapat tercapai dengan baik, walaupun belum secara keseluruhan indikator kinerja tersebut dapat terealisasi 100 %, sesuai dengan target yang ditetapkan. Adapun capaian indikator kinerja yang belum mencapai target yaitu antara lain sebagai berikut :

1. Indikator Landclearing Lahan Perkantoran yang tidak terealisasi sama sekali dikarenakan Akibat Adanya Defisit Anggaran dari Pemerintah Pusat sehingga Pelaksanaan Belanja Modal dibatalkan.
2. Indikator Persentase Peningkatan Sumber Daya Aparatur tidak terealisasi sama sekali dikarenakan Kegiatan Undangan Pendidikan dan Pelatihan Formal tidak mencukupi waktu lagi yang sudah berada di Akhir Anggaran.
3. Indikator Jumlah Dokumen Data Base Jalan dan Jembatan yang tidak terealisasi sama sekali dikarenakan adanya Pembatalan Anggaran sehingga Tender Lelang tidak terlaksana.

C. AKUNTABILITAS KEUANGAN TAHUN 2016

Jumlah Rencana Pengeluaran Belanja Dinas Pekerjaan Umum Kota Prabumulih yang tercantum dalam Perubahan Anggaran Tahun 2016 dan menjadi dasar penyusunan perhitungan anggaran ini adalah sebesar **Rp. 294.892.796.255,00** dengan Realisasi pelaksanaan anggaran **Program** sampai dengan Desember 2016 adalah sebesar **Rp. 208.075.959.563,00** dan Realisasi Anggaran untuk **Non Program** sebesar **Rp. 5.613.885.062,00**. Anggaran dan realisasi belanja pada tahun 2016 dikaitkan dengan pencapaian sasaran yang telah diukur melalui indikator kinerja adalah sebagai berikut :

Tabel 12.
Akuntabilitas Keuangan Dinas Pekerjaan Umum Tahun 2016

SASARAN	PROGRAM/KEGIATAN		PAGU ANGGARAN (Rp)	PENYERAPAN DANA	
				REALISASI (Rp)	CAPAIAN (%)
(1)	(2)		(3)	(4)	(5)
1. Terciptanya sistem kelembagaan pemerintahan yang bersih, efektif, efisien dan akuntabilitas	I	Program Pelayanan Administrasi Perkantoran	2.175.620.000,00	1.408.228.985,00	64,73
	1	Penyediaan Jasa Surat Menyurat	100.000.000,00	99.996.000,00	100,00
	2	Penyediaan Alat Tulis Kantor	271.420.000,00	237.085.400,00	87,35
	3	Penyediaan Barang Cetak dan Penggandaan	150.000.000,00	149.998.900	100,00

	4	Penyediaan Komponen Instalasi Listrik/Penerangan Bangunan Kantor	20.000.000,00	19.153.415,00	95,77
	5	Penyediaan Bahan Bacaan dan Peraturan Perundang-Undangan	60.000.000,00	57.783.000,00	96,31
	6	Penyediaan Makanan dan Minuman	200.200.000,00	200.190.398,00	100,00
	7	Rapat-Rapat Koordinasi dan Konsultasi Ke Luar Daerah	790.000.000,00	462.962.741,00	58,60
	8	Rapat-Rapat Koordinasi dan Konsultasi Dalam Daerah	35.000.000,00	4.775.000,00	13,64
	9	Penyediaan Jasa Komunikasi, Sumber Daya Air dan Listrik	30.000.000,00	26.007.501,00	86,69
	10	Penyediaan Jasa Media Informasi	70.000.000,00	69.992.630,00	99,99
	11	Penyediaan Jasa Pemeliharaan dan Perizinan Kendaraan Dinas/Operasional	6.000.000,00	6.000.000,00	100,00
	12	Penyediaan Jasa Administrasi Keuangan	418.000.000,00	49.484.000,00	11,84
	13	Penyediaan Jasa Perbaikan Peralatan Kerja	25.000.000,00	24.800.000,00	99,20
2. Meningkatkan Persediaan Rumah yang layak dan terjangkau seluruh lapisan masyarakat	II.	Program Peningkatan Sarana dan Prasarana Aparatur	63.012.711.000,00	30.850.746.389,00	48,96
	1	Pengadaan Tanah	3.650.000.000,00	1.006.973.500,00	27,59
	2	Pemeliharaan Rutin/Berkala Kendaraan Dinas/Operasional	85.000.000,00	84.839.549,00	99,81
	3	Pembangunan Gedung Kantor	6.376.720.000,00	3.414.265.480,00	53,54
	4	Rehabilitasi Sedang/Berat Gedung Kantor	2.600.000.000,00	1.335.994.970,00	51,38
	5	Pengadaan Peralatan dan Perlengkapan Gedung Kantor	220.000.000,00	209.397.000,00	95,18
	6	Persiapan Lahan Bangunan	0,00	-	0,00
	7	Pembangunan Rumah Ibadah	9.689.471.000,00	5.187.387.010,00	53,54
	8	Rehabilitasi Sedang/Berat Rumah Ibadah	7.121.520.000,00	4.555.037.100,00	63,96
	9	Pembangunan Sarana dan Prasarana Fasilitas Umum	26.650.000.000,00	11.336.203.150,00	42,54
	10	Pengadaan Kendaraan Dinas/Operasional	325.000.000,00	288.735.000,00	88,84

	11	Rehabilitasi Sedang/Berat Sarana dan Prasarana Fasilitas Umum	4.295.000.000,00	1.729.751.750,00	40,27
	12	Pengadaan Instalasi PDAM Kota Prabumulih	2.000.000.000,00	1.702.161.880,00	85,11
3. Meningkatnya kualitas sumberdaya aparatur pemerintah daerah yang profesional dan kompeten	III.	Program Peningkatan Disiplin Aparatur	100.000.000,00	99.780.000,00	99,78
	1	Pengadaan Pakaian Khusus Hari-Hari Tertentu	100.000.000,00	99.780.000,00	99,78
	IV.	Program Peningkatan Kapasitas Sumber Daya Aparatur	85.000.000,00	-	0,00
	1	Pendidikan dan Pelatihan Formal	85.000.000,00		0,00
4. Meningkatnya Kualitas Produk-produk Perencanaan	V.	Program Peningkatan Pengembangan Sistem Pelaporan Capaian Kinerja dan Keuangan	236.000.000,00	189.713.000,00	80,3869
	1	Monitoring, Evaluasi dan Pelaporan	30.000.000,00	20.750.000,00	69,17
	2	Penyusunan Laporan Kinerja Pegawai	27.000.000,00	17.733.000,00	65,68
	3	Penyusunan Standar Pelayanan Minimal	27.000.000,00	17.745.000,00	65,72
	4	Penyusunan Standar Operasional Prosedur	27.000.000,00	17.738.000,00	65,70
	5	Penyusunan Pelaporan Keuangan Akhir Tahun	30.000.000,00	29.997.000,00	99,99
	6	Penyusunan Dokumen Rencana Kerja Anggaran (RKA) SKPD	75.000.000,00	65.750.000,00	87,67
	7	Penyusunan Dokumen Rencana Kerja Anggaran Perubahan (RKA-P) SKPD	20.000.000,00	20.000.000,00	100,00
	VI.	Program Pembangunan Sistem Informasi/Database Jalan dan Jembatan	261.936.000,00	65.884.000,00	25,15
	1	Penyusunan Data Base Jalan dan Jembatan	261.936.000,00	65.884.000,00	25,15
	VII.	Program Peningkatan Jalan dan Jembatan	112.565.458.300,00	104.281.319.598,00	92,6406
5. Meningkatnya Persediaan Prasarana Kebinarmargaan	1	Peningkatan Jalan Wilayah Kecamatan Prabumulih Timur	23.265.723.000,00	17.037.283.680,00	73,23
	2	Peningkatan Jalan (Paket 3) DAK	11.674.004.850,00	11.541.330.336,00	98,86
	3	Peningkatan Jalan (Paket 4) DAK	15.617.835.232,00	15.313.689.800,00	98,05
	4	Supervisi Peningkatan Jalan (Paket 1) DAK	13.491.450.450,00	13.320.019.100,00	98,73

	5	Supervisi Peningkatan Jalan (Paket 2) DAK	12.135.836.410,00	11.987.448.500,00	98,78
	6	Supervisi Peningkatan Jalan (Paket 3) DAK	9.886.733.440,00	9.696.009.394,00	98,07
	7	Peningkatan Jalan Wilayah Kecamatan Prabumulih Selatan	335.000.000,00	172.332.230,00	51,44
	8	Peningkatan Jalan Wilayah Kecamatan Prabumulih Utara	595.392.000,00	185.057.700,00	31,08
	9	Peningkatan Jalan Wilayah Kecamatan Rambang Kapak Tengah	491.730.000,00	253.141.420,00	51,48
	10	Peningkatan Jalan (Paket 1) DAK	12.964.215.600,00	12.805.172.149,00	98,77
	11	Peningkatan Jalan (Paket 2) DAK	12.107.537.318,00	11.969.835.289,00	98,86
	VIII.	Program Pembangunan Jalan dan Jembatan	85.699.995.000,00	56.175.474.691,00	65,5490
	1	Pembangunan Jalan Wilayah Kecamatan Prabumulih Utara	4.826.606.000,00	2.701.303.810,00	55,97
	2	Pembangunan Jalan Wilayah Kecamatan Cambai	7.126.471.000,00	4.904.810.150,00	68,83
	3	Pembangunan Jalan Wilayah Kecamatan Rambang Kapak Tengah	13.172.063.000,00	8.434.735.420,00	64,04
	4	Pembangunan Jalan Wilayah Kecamatan Prabumulih Timur	23.109.433.000,00	13.385.581.820,00	57,92
	5	Pembangunan Jalan Wilayah Kecamatan Prabumulih Barat	28.011.957.000,00	20.400.660.610,00	72,83
	6	Pembangunan Jalan Wilayah Kecamatan Prabumulih Selatan	9.453.465.000,00	6.348.382.881,00	67,15
	IX.	Program Rehabilitasi/Pemeliharaan Jalan dan Jembatan	848.908.000,00	844.621.300,00	99,50
	1	Rehabilitasi/Pemeliharaan Jalan Wilayah Kecamatan Rambang Kapak Tengah	2.071.165.000,00	1.055.888.640,00	50,98
	2	Rehabilitasi/Pemeliharaan Jalan Wilayah Kecamatan Prabumulih Timur	394.940.000,00	122.948.800,00	31,13
	3	Rehabilitasi/Pemeliharaan Jalan Wilayah Kecamatan Prabumulih Barat	1.260.050.000,00	678.427.880,00	53,84
	4	Rehabilitasi/Pemeliharaan Jalan Wilayah Kecamatan Prabumulih Utara	1.787.429.000,00	1.425.118.900,00	79,73
	5	Rehabilitasi/Pemeliharaan Jalan Wilayah Kecamatan Cambai	60.000.000,00	-	0,00
6. Meningkatnya Kualitas	X.	Program Pembangunan Saluran Drainase/Gorong-Gorong	7.342.460.000,00	5.000.602.420,00	68,1053

Prasarana
Perumahan dan
Permukiman

1	Pembangunan Saluran Drainase/Gorong-Gorong Wilayah Kecamatan Rambang Kapak Tengah	1.487.776.000,00	906.609.920,00	60,94
2	Pembangunan Saluran Drainase/Gorong-Gorong Wilayah Kecamatan Prabumulih Timur	2.990.549.000,00	2.395.766.130,00	80,11
3	Pembangunan Saluran Drainase/Gorong-Gorong Wilayah Kecamatan Prabumulih Barat	948.980.000,00	748.969.560,00	78,92
4	Pembangunan Saluran Drainase/Gorong-Gorong Wilayah Kecamatan Prabumulih Selatan	985.500.000,00	411.365.400,00	41,74
5	Pembangunan Saluran Drainase/Gorong-Gorong Wilayah Kecamatan Prabumulih Utara	509.175.000,00	338.448.410,00	66,47
6	Pembangunan Saluran Drainase/Gorong-Gorong Wilayah Kecamatan Cambai	420.480.000,00	199.443.000,00	47,43
XI.	Program Pengembangan dan Pengelolaan Jaringan Irigasi, Rawa dan Jaringan Program Lainnya	6.194.250.000,00	3.256.705.810,00	52,58
1	Pelaksanaan Normalisasi Saluran Sungai	6.194.250.000,00	3.256.705.810,00	52,58
XII.	Program Penyediaan dan Pengelolaan Air Baku	5.023.332.200	2.987.147.000,00	59,47
1	Pembangunan Sumur Air Tanah Wilayah Kecamatan Prabumulih Barat	100.000.000,00	98.925.000,00	98,93
2	Pembangunan Sumur Bor Wilayah Kecamatan Prabumulih Timur	300.000.000,00	294.750.000,00	98,25
3	Pembangunan Sumur Bor Wilayah Kecamatan Prabumulih Barat	200.000.000,00	196.800.000,00	98,40
4	Pembangunan Sumur Bor Wilayah Kecamatan Prabumulih Selatan	1.000.000,00	1.000.000,00	100,00
5	Pembangunan Sumur Bor Wilayah Kecamatan Cambai	200.000.000,00	196.860.000,00	98,43
6	Pembangunan Sumur Bor, Sanitasi IPAL dan MCK + (DAK)	2.619.752.200,00	2.199.812.000,00	83,97
7	Pembangunan Sambungan Rumah (SR) PDAM Lanjutan	1.603.580.000,00	1.539.268.000,00	95,99
XIII.	Program Pengembangan Kinerja Pengelolaan Air Minum dan Air Limbah	404.830.000,00	257.599.450,00	63,6315
1	Pembangunan SPAL (DAK)	154.830.000,00	12.300.000,00	7,94
2	Sanitasi Masyarakat (SANIMAS)	100.000.000,00	96.299.450,00	96,30
3	Penyediaan Prasarana dan Sarana Air Limbah	150.000.000,00	149.000.000,00	99,33

	XIV.	Program Rehabilitasi Saluran Drainase/Gorong-gorong	90.000.000,00	62.174.000,00	69,08
	1	Program Rehabilitasi Saluran Drainase/Gorong-gorong Wilayah Kecamatan Prabumulih Barat	90.000.000,00	62.174.000,00	69,08
7. Meningkatnya Persediaan Prasarana Kebinarmargaan	XV.	Program Peningkatan Sarana dan Prasarana Kebinarmargaan	163.875.000,00	158.200.000,00	96,54
	1	Pengadaan Peralatan dan Perlengkapan Bina Marga	163.875.000,00	158.200.000,00	96,54
Sub Total Program			288.929.051.500,00	208.075.959.563,00	72,02
Non Program			5.963.744.755,00	5.613.885.062,00	94,13
Total			294.892.796.255,00	213.689.844.625,00	72,46

Sasaran-sasaran yang telah dilaksanakan secara efektif dan efisien dilihat dari pencapaian rata-rata sasaran-sasaran mencapai 100 % dan adanya penghematan penggunaan dana dilihat dari realisasi penggunaan dana untuk melaksanakan program-program yang mendukung pencapaian sasaran-sasaran tersebut tidak melebihi pagu anggaran.

D. TINDAK LANJUT HASIL EVALUASI SEBELUMNYA

Hasil evaluasi akuntabilitas kinerja Dinas Pekerjaan Umum Kota Prabumulih Tahun 2015 mendapat nilai 55,36 atau dengan predikat "CC (Cukup/Memadai)". Rekomendasi yang diberikan kepada Dinas Pekerjaan Umum Kota Prabumulih beserta seluruh jajarannya yang telah ditindaklanjuti pada Tahun 2016 adalah sebagai berikut :

- Penyusunan Penetapan Kinerja di lingkungan Dinas Pekerjaan Umum Kota Prabumulih telah memperhatikan sasaran strategis dan indikator kinerja yang ditetapkan dalam Rencana Strategis dan Rencana Kinerja Tahunan.
- Memanfaatkan IKU sebagai dasar penyusunan Rencana Strategis, Rencana Kinerja Tahunan dan Penetapan Kinerja.
- Penyajian informasi kinerja pada Lakip telah menjelaskan capaian Indikator Kinerja Utama (IKU) dan dikaitkan dengan target yang ditetapkan dalam dokumen Penetapan Kinerja serta telah melakukan perbandingan data kinerja.

- d. Setelah mengikuti beberapa pelatihan tentang penyajian Lakip yang sistematis dan benar, sehingga Dinas Pekerjaan Umum Kota Prabumulih dapat memperbaiki lagi dalam menyajikan informasi Lakip yang lebih baik yang sesuai dengan Renstra 2013-2018.

Prabumulih, Januari 2017

**KEPALA DINAS PEKERJAAN UMUM
KOTA PRABUMULIH,**

M. SUPI, ST

Nip. 19580420 198003 1 005