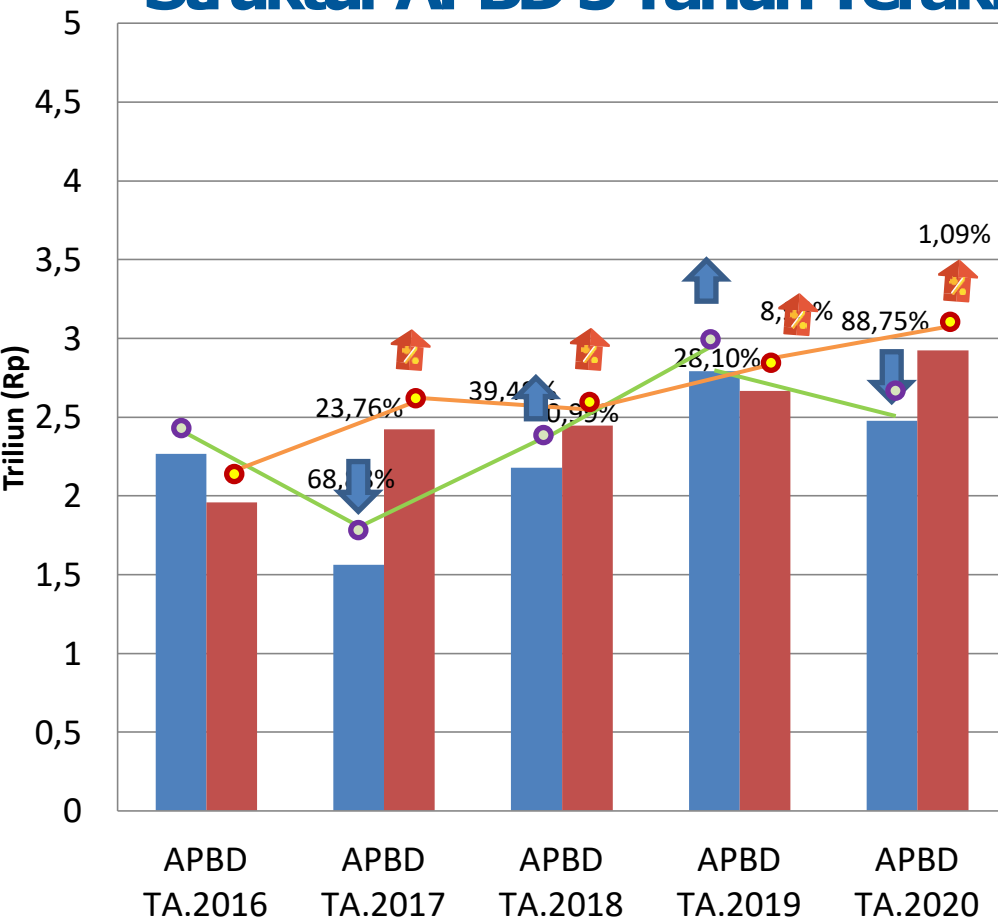




BADAN KEUANGAN DAN ASET DAERAH PROVINSI KALTENG


Struktur APBD 5 Tahun Terakhir



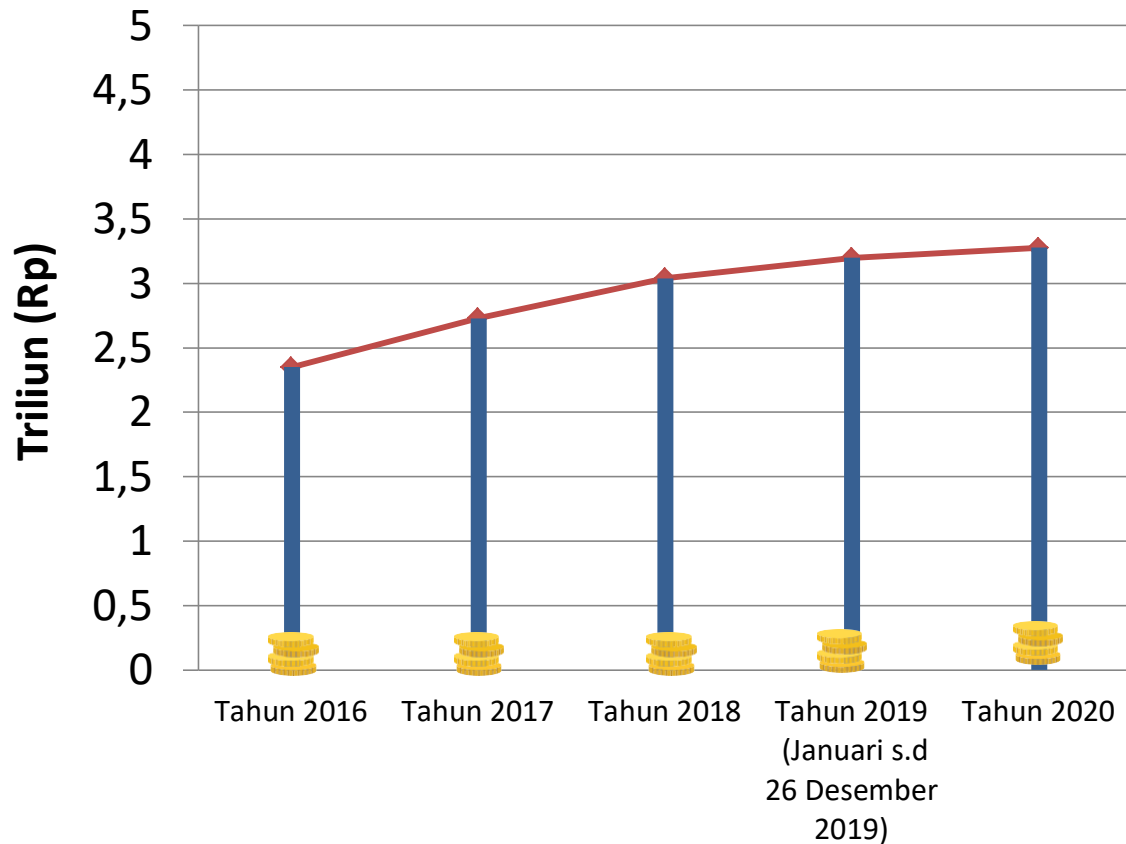
■ Belanja Langsung (BL)

■ Belanja Tidak Langsung (BTL)

Tahun	BL (Rp)	BTL (Rp)	Total (Rp)
2016	2.267.236.977.001,00	1.957.338.274.129,00	4.224.575.251.130,00
2017	1.561.860.656.479,00	2.422.412.546.747,00	3.984.273.112.226,00
2018	2.178.495.043.274,00	2.446.613.613.626,00	4.625.108.656.900,00
2019	2.790.696.477.130,00	2.665.593.835.880,14	5.456.290.313.010,14
2020	2.476.887.605.245,85	2.922.473.909.232,75	5.399.361.514.478,60



Rekapitulasi Dana Transfer




—♦— Jumlah Bersih

Tahun	Jumlah Bersih (Rp)
2016	2.349.737.993.709,00
2017	2.728.267.810.238,00
2018	3.038.889.503.222,00
2019	3.198.101.183.493,00
2020	3.278.115.212.000,00
TOTAL	14.593.111.702.662,00

Catatan : Dana Transfer yang masuk hingga 26 Desember 2019 sebesar **Rp3.198.101.183.493,00**, Target Target Tahun **Rp3.278.115.212.000,00**

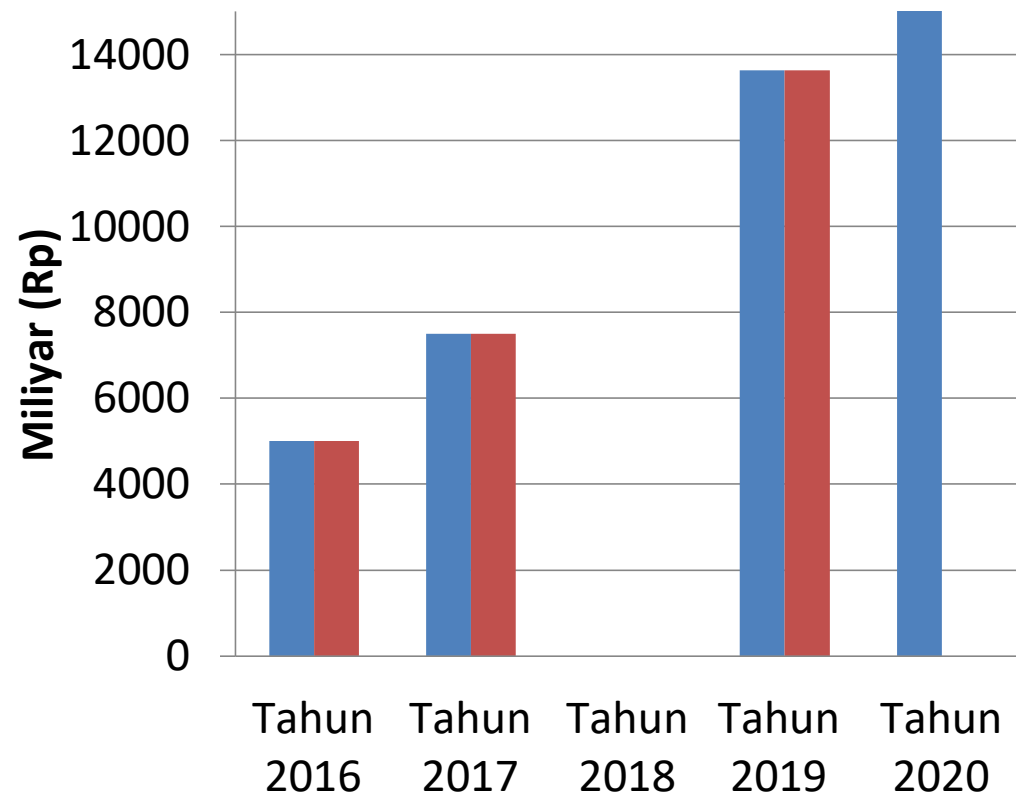


Dana Insentif Daerah (DID)



■ Anggaran

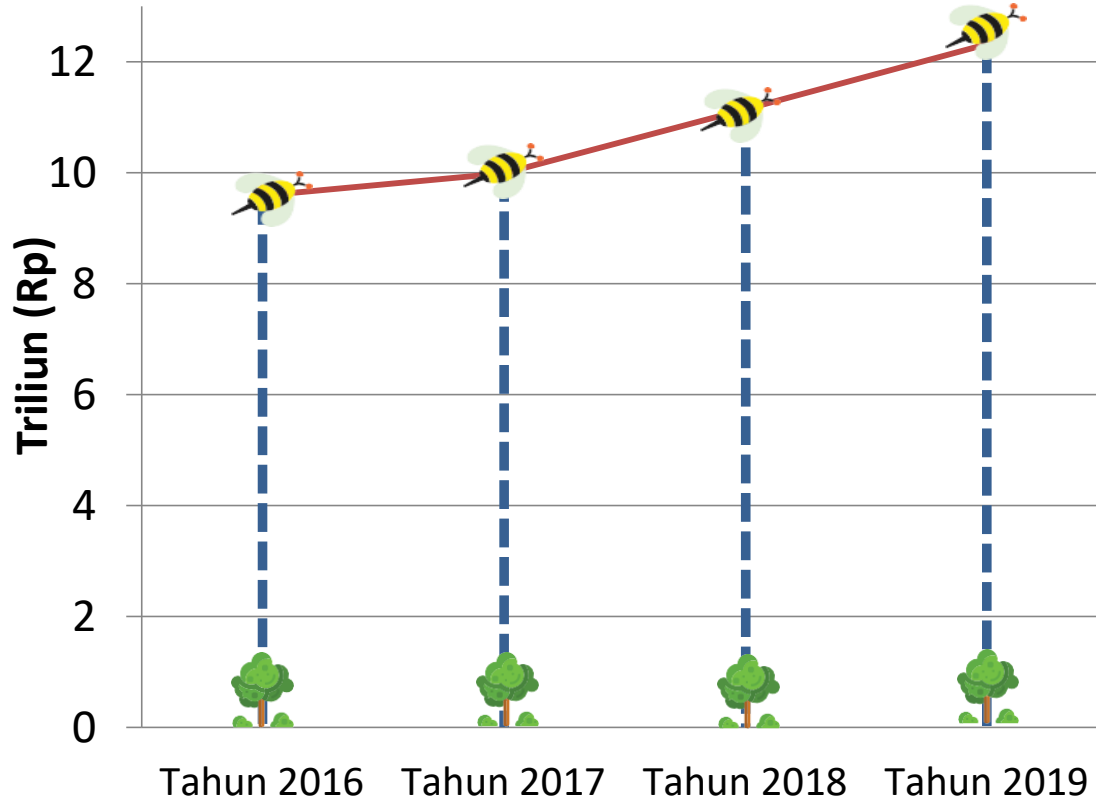
■ Jumlah



Tahun	Anggaran (Rp)	Jumlah (Rp)
2016	5.000.000.000,00	5.000.000.000,00
2017	7.500.000.000,00	7.500.000.000,00
2018	0	0
2019	13.636.005.000,00	13.636.005.000,00
2020	56.961.134.000,00	0
TOTAL	83.097.139.000,00	19.318.002.000,00

Catatan : Anggaran DID Tahun 2020 Berdasarkan Surat Nomor S-702/MK.07/2019

Total Aset Pemprov



— Jumlah Bersih



Tahun	Jumlah Aset (Rp)
2016	9.588.975.812.763,61
2017	9.995.452.217.524,94
2018	11.150.190.593.749,90
*)2019	12.318.973.076.423,40

Catatan : Jumlah Aset Tahun 2019, Tercatat Per 30 Juni 2019



Atas Laporan Keuangan Pemerintah Provinsi Kalimantan Tengah
Periode Tahun 2014 s/d 2018

Tahun	Opini BPK RI
2014	WTP
2015	WTP
2016	WTP
2017	WTP
2018	WTP

WTP (Wajar Tanpa Pengecualian)

