



LAPORAN KETERANGAN PERTANGGUNG JAWABAN (LKPJ) **WALIKOTA TANGERANG SELATAN** **TAHUN 2017**



PEMERINTAH KOTA TANGERANG SELATAN



KATA PENGANTAR

Assalamu'alaikum Warahmatullahi Wabarakatuh



Puji dan syukur kita panjatkan ke hadirat Allah SWT atas rahmat dan karunia-Nya sehingga Laporan Keterangan Pertanggungjawaban (LKPJ) Walikota Tangerang Selatan Tahun Anggaran 2017 dapat disampaikan tepat pada waktunya. Penyusunan dan penyampaian Laporan Keterangan Pertanggungjawaban ini merupakan pelaksanaan dari Peraturan Pemerintah Nomor 3 Tahun 2007 tentang Laporan Penyelenggaraan Pemerintahan Daerah kepada Pemerintah, Laporan Keterangan Pertanggungjawaban Kepala Daerah kepada Dewan Perwakilan Rakyat Daerah dan Informasi Laporan Penyelenggaraan Pemerintahan Daerah kepada Masyarakat.

Penyusunan Laporan Keterangan Pertanggungjawaban (LKPJ) ini merupakan laporan pelaksanaan APBD Tahun Anggaran 2017 berdasarkan Pelaksanaan Urusan Desentralisasi, Tugas Pembantuan dan Tugas Umum Pemerintahan. Penyusunan APBD Tahun Anggaran 2017 berpedoman pada Rencana Kerja Pembangunan Daerah (RKPD) Kota Tangerang Selatan Tahun 2017 yang merupakan penjabaran tahunan Rencana Pembangunan Jangka Menengah Daerah (RPJMD) dan searah dengan Rencana Pembangunan Jangka Panjang Daerah (RPJPD).

Sebagai laporan atas Penyelenggaraan Pemerintahan Kota Tangerang Selatan Tahun Anggaran 2017, maka Laporan Keterangan Pertanggungjawaban (LKPJ) Walikota Tangerang Selatan Tahun 2017 ini disampaikan kepada Dewan Perwakilan Rakyat Daerah (DPRD) Kota Tangerang Selatan sebagai informasi penyelenggaraan pemerintahan daerah selama tahun 2017 dibahas oleh DPRD secara internal untuk memberikan rekomendasi guna perbaikan penyelenggaraan pemerintahan ke depan.

Semoga segala upaya yang sudah dilaksanakan oleh seluruh aparaturnya Pemerintah Daerah, DPRD, Masyarakat, Dunia Usaha, dan Kalangan Akademisi sebagai pilar penyelenggaraan tata kelola pemerintahan yang baik “ *good governance*” dalam mewujudkan Visi Kota Tangerang Selatan “*terwujudnya tangsel kota cerdas, berkualitas dan berdaya saing berbasis teknologi dan inovasi*” selama kurun waktu Tahun 2017 mampu meningkatkan kesejahteraan masyarakat Kota Tangerang Selatan secara bertahap dan berkesinambungan serta mendapat Ridho Allah SWT.

Wassalamu’alaikum Warahmatullahi Wabarakatuh.

Tangerang Selatan, Maret 2018

WALIKOTA TANGERANG SELATAN,



AIRIN RACHMI DIANY

IKHTISAR EKSEKUTIF

Penyampaian Laporan Keterangan Pertanggungjawaban (LKPJ) Walikota Tangerang Selatan Tahun 2017 kepada DPRD Kota Tangerang Selatan merupakan salah satu bagian dalam pelaksanaan Peraturan Pemerintah Republik Indonesia Nomor 3 Tahun 2007 Tentang Laporan Penyelenggaraan Pemerintahan Daerah Kepada Pemerintah, Laporan Keterangan Pertanggungjawaban Kepala Daerah Kepada Dewan Perwakilan Rakyat Daerah, dan Informasi Laporan Penyelenggaraan Pemerintahan Daerah Kepada Masyarakat.

Batasan normatif tentang Laporan Keterangan Pertanggungjawaban Kepala Daerah kepada DPRD yang selanjutnya disebut LKPJ adalah laporan berupa informasi penyelenggaraan Pemerintahan Daerah selama 1 (satu) Tahun Anggaran 2017, yang disampaikan oleh Kepala Daerah kepada DPRD, dengan ruang lingkup mencakup penyelenggaraan Urusan Desentralisasi, Tugas Pembantuan dan Tugas Umum Pemerintahan. LKPJ ini merupakan laporan akhir tahun anggaran, disusun berdasarkan pada pelaksanaan Anggaran Pendapatan dan Belanja Daerah (APBD) Tahun Anggaran 2017 yang mengacu kepada Rencana Kerja Pembangunan Daerah (RKPD) Tahun 2017 yang merupakan penjabaran tahunan Rencana Pembangunan Jangka Menengah Daerah (RPJMD) dengan berpedoman pada Rencana Pembangunan Jangka Panjang Daerah (RPJPD) dan disampaikan kepada DPRD paling lambat 3 (tiga) bulan setelah tahun anggaran berakhir.

Capaian kinerja yang akan dilaporkan dalam LKPJ ini merupakan capaian kinerja pendapatan daerah, belanja daerah dan pembiayaan daerah selama kurun waktu pelaksanaan APBD Tahun Anggaran 2017.

Beberapa simpulan yang terkait dengan LKPJ Walikota Tangerang Selatan Tahun 2017, dapat dijelaskan sebagai berikut:

1. Dalam pengelolaan keuangan daerah, pendapatan daerah terus mengalami peningkatan yang sangat baik, dengan realisasi pendapatan Tahun 2017 sebesar Rp.3.000.279.774.015,00 dari target sebesar Rp.2.918.791.015.119,00 atau terjadi pelampauan sebesar Rp. 81.488.758.896,00 (2,79%).
2. Pencapaian kinerja program dan kegiatan yang dilaksanakan oleh seluruh Perangkat Daerah di Kota Tangerang Selatan selama TA. 2017 berdasar pelaksanaan 6 urusan wajib pelayanan dasar, 18 urusan wajib non pelayanan dasar, 5 urusan pilihan dan 10 urusan penunjang, dengan jumlah anggaran (belanja langsung) yang dialokasikan sebesar Rp.2.742.351.555.453,00 dilaksanakan dalam 1.366 kegiatan dengan realisasi fisik keseluruhan mencapai 93,08% sedangkan realisasi keuangan sebesar Rp.2.327.973.418.438,00 atau (84,89%).
3. Sisa Lebih Perhitungan Anggaran (SiLPA) Tahun Anggaran 2017 sebesar Rp.545.269.418.763,74,00. Berasal dari sisa anggaran belanja daerah yang tidak terserap dan pelampauan target pendapatan, secara rinci diuraikan pada Bab III.

DAFTAR ISI

	Halaman
IKHTISAR EKSEKUTIF	iii
DAFTAR ISI	v
DAFTAR TABEL	ix
DAFTAR GAMBAR	x
DAFTAR GRAFIK	x
DAFTAR LAMPIRAN	xi
BAB I PENDAHULUAN	
A. DASAR HUKUM	I-2
B. GAMBARAN UMUM DAERAH	I-4
B.1. Kondisi Geografis Daerah	I-4
B.2. Gambaran Umum Demografis	I-7
C. KONDISI EKONOMI	I-8
C.1. Pertumbuhan Ekonomi	I-8
BAB II KEBIJAKAN PEMERINTAH DAERAH	
A. VISI DAN MISI	II-2
B. STRATEGI DAN ARAH KEBIJAKAN	II-4
B.1. Strategi	II-4
B.2. Arah Kebijakan	II-6
C. PRIORITAS DAERAH	II-10
BAB III KEBIJAKAN UMUM PENGELOLAAN KEUANGAN DAERAH	
A. PENGELOLAAN PENDAPATAN DAERAH	III-2
A.1. Intensifikasi dan Ekstensifikasi Pendapatan Daerah	III-2
A.2. Target dan Realisasi Pendapatan	III-4
A.3. Permasalahan dan Solusi	III-5
B. PENGELOLAAN BELANJA DAERAH	III-5
B.1. Kebijakan Umum Anggaran	III-5
B.2. Target dan Realisasi	III-6
B.3. Permasalahan dan Solusi	III-9

C. PEMBIAYAAN DAERAH.....	III-10
D. SISA LEBIH PERHITUNGAN ANGGARAN (SiLPA).....	III-10

BAB IV/PENYELENGGARAAN URUSAN PEMERINTAHAN

A. URUSAN WAJIB BERKAITAN DENGAN PELAYANAN DASAR.....	IV-2
A.1. PENDIDIKAN	IV-2
A.2. KESEHATAN	IV-10
A.3. PEKERJAAN UMUM DAN PENATAAN RUANG.....	IV-33
A.4. PERUMAHAN DAN KAWASAN PERMUKIMAN	IV-47
A.5. KETENTRAMAN, KETERTIBAN UMUM DAN PERLINDUNGAN MASYARAKAT	IV-51
A.6. SOSIAL	IV-57
B. URUSAN WAJIB TIDAK BERKAITAN DENGAN PELAYANAN DASAR	IV-61
B.1. KETENAGAKERJAAN	IV-61
B.2. PEMBERDAYAAN PEREMPUAN DAN PERLINDUNGAN ANAK	IV-64
B.3. PEMBERDAYAAN MASYARAKAT DAN DESA.....	IV-67
B.4. PANGAN	IV-68
B.5. PERTANAHAN	IV-72
B.6. LINGKUNGAN HIDUP.....	IV-74
B.7. ADMINISTRASI KEPENDUDUKAN DAN PENCATATAN SIPIL	IV-79
B.8. PENGENDALIAN PENDUDUK DAN KELUARGA BERENCANA	IV-81
B.9. PERHUBUNGAN.....	IV-84
B.10. KOMUNIKASI DAN INFORMATIKA.....	IV-88
B.11. KOPERASI DAN UMKM	IV-90
B.12. PENANAMAN MODAL DAERAH.....	IV-94
B.13. KEPEMUDAAAN DAN OLAH RAGA	IV-97
B.14. STATISTIK.....	IV-100
B.15. PERSANDIAN	IV-102
B.16. KEBUDAYAAN	IV-103
B.17. PERPUSTAKAAN.....	IV-104
B.18. KEARSIPAN	IV-106
C. URUSAN PILIHAN	IV-107
C.1. KELAUTAN DAN PERIKANAN	IV-107
C.2. PARIWISATA	IV-108
C.3. PERTANIAN.....	IV-111

C.4.	PERDAGANGAN	IV-113
C.5.	PERINDUSTRIAN	IV-117
D.	URUSAN PENUNJANG	IV-119
D.1.	PERENCANAAN	IV-119
D.2.	KEUANGAN	IV-122
D.3.	KEPEGAWAIAN, PENDIDIKAN DAN PELATIHAN	IV-126
D.4.	PENELITIAN DAN PENGEMBANGAN	IV-128
D.5.	SEKRETARIAT DPRD	IV-129
D.6.	SEKRETARIAT DAERAH	IV-131
D.7.	INSPEKTORAT	IV-139
D.8.	KECAMATAN	IV-140
D.9.	PEMERINTAHAN UMUM	IV-159
D.10.	SEKRETARIAT UMUM	IV-162
BAB	V PENYELENGGARAAN TUGAS PEMBANTUAN	
A.	TUGAS PEMBANTUAN YANG DITERIMA	V-2
B.	TUGAS PEMBANTUAN YANG DIBERIKAN	V-2
BAB	VI PENYELENGGARAAN TUGAS UMUM PEMERINTAHAN	
A.	KERJASAMA ANTAR DAERAH	VI-2
A.1.	Kebijakan Dan Kegiatan	VI-2
A.2.	Realisasi Pelaksanaan Kegiatan	VI-2
B.	KERJASAMA DAERAH DENGAN PIHAK KETIGA DAN INSTANSI VERTIKAL....	VI-4
C.	PENCEGAHAN DAN PENANGGULANGAN BENCANA	VI-4
C.1.	Bencana Yang Terjadi Dan Pelaksanaan Penanggulangan Bencana	VI-4
C.2.	Status Darurat Bencana	VI-5
C.3.	Sumber Dan Jumlah Anggaran	VI-5
C.4.	Antisipasi Daerah Dalam Menghadapi Kemungkinan Bencana	VI-5
C.5.	Potensi Bencana Yang Diperkirakan Terjadi	VI-6
D.	PENYELENGGARAAN KETENTRAMAN DAN KETERTIBAN UMUM	VI-6
D.1.	Gangguan Ketentraman & Ketertiban Umum yang Terjadi	VI-6
D.2.	Satuan Kerja Perangkat Daerah Yang Menangani Ketentraman Dan Ketertiban	VI-7
D.3.	Jumlah Pegawai, Kualifikasi Pendidikan dan Golongan	VI-7
D.4.	Sumber Dan Jumlah Anggaran	VI-7

D.5.	Penanggulangan dan Kendalanya	VI-7
D.6.	Keikutsertaan Aparat Keamanan Dalam Penanggulangan	VI-8

BAB VII PENUTUP

DAFTAR LAMPIRAN

DAFTAR TABEL

Tabel I.1.	Luas Wilayah Menurut Kecamatan Kota Tangerang Selatan	I-5
Tabel I.2.	Jumlah Penduduk Menurut Jenis Kelamin di Kota Tangerang Selatan Tahun 2016	I-7
Tabel I.3.	Kepadatan dan Laju Pertumbuhan Penduduk KotaTangerang Selatan Tahun 2016	I-7
Tabel I.4.	Komposisi Penduduk Berdasarkan Kelompok Umur dan Jenis Kelamin Tahun 2016	I-8
Tabel I.5.	indikator makro Kota Tangerang Selatan Tahun 2011 – 2016	I-10
Tabel II.1.	Tujuan dan Sasaran Pembangunan Kota Tangerang Selatan Tahun 2016-2021	II-3
Tabel II.2.	Arah Kebijakan dan Program Pembangunan Kota Tangerang Selatan Tahun 2016-2021	II-6
Tabel II.3.	Matriks Prioritas Program Pembangunan Kota Tangerang Selatan Tahun 2016-2021	III-10
Tabel III.1.	Anggaran Dan Realisasi Pendapatan Kota Tangerang Selatan TA 2017	III-4
Tabel III.2.	Anggaran Dan Realisasi Belanja Kota Tangerang Selatan TA 2017	III-6
Tabel III.3.	Realisasi Anggaran Belanja Langsung OPD	III-7
Tabel IV.1.	Realisasi Anggaran Belanja Penunjang Urusan	IV-162
Tabel VI.1.	Kegiatan Kerjasama	VI-2

DAFTAR GAMBAR

Gambar I-1. Peta Wilayah Kota Tangerang Selatan.....	I-6
--	-----

DAFTAR GRAFIK

Grafik I-1. Laju Pertumbuhan Ekonomi (LPE) Kota Tangerang Selatan, Provinsi Banten dan Nasional Tahun 2012-2016 (persen).....	I-9
Grafik I-2. Jumlah Penduduk (Juta Jiwa) dan Laju Pertumbuhan Penduduk (Persen) Kota Tangerang Selatan Periode 2011-2016	I-10
Grafik I-3. Indeks Pembangunan Manusia / IPM Kota Tangerang Selatan Periode 2011-2016	I-11
Grafik I-4. Indeks Pembangunan Manusia Berdasarkan Komponen IPM dan Kabupaten/Kota Se-Provinsi Banten 2015-2016.....	I-11
Grafik I-5. Rata-rata Lamanya Sekolah / RLS (tahun) dan Angka Harapan Lama Sekolah (Tahun)	I-12
Grafik I-6. Kemampuan Daya Beli (Juta Rp) (PPP) Kota Tangerang Selatan Periode 2011-2016	I-12
Grafik I-7. Angka Harapan Hidup / AHH (tahun) Kota Tangerang Selatan Periode 2011-2016	I-13
Grafik I-8. Laju Pertumbuhan Ekonomi / LPE (%) Kota Tangerang Selatan Periode 2011-2016	I-13
Grafik I-9. PDRB Per Kapita (Juta Rp) Kota Tangerang Selatan Periode 2011-2016	I-14
Grafik I-10. Perkembangan Tingkat Kemiskinan (%) Kota Tangerang Selatan Tahun 2010 – 2016	I-15
Grafik I-11. Relevansi Tingkat Kemiskinan (%) Kota Tangerang Selatan Terhadap Provinsi Banten dan Nasional Tahun 2010-2016.....	I-15
Grafik I-12. Tingkat Pengangguran Kota Tangerang Selatan Periode 2011-2016.....	I-16
Grafik I-13. Angkatan Kerja (Ribuan Orang) Kota Tangerang Selatan Periode 2011-2016.....	I-16
Grafik IV-2. Realisasi dan Target Harapan Lama Sekolah Tahun 2016-2017	IV-6
Grafik IV-2. Realisasi dan Target Angka Partisipasi Murni (APM) PAUD Tahun 2017	IV-6
Grafik IV-4. Realisasi dan Target Angka Partisipasi Murni (APM) SD/MI Tahun 2016-2017.....	IV-7
Grafik IV-4. Realisasi dan Target APM (Angka Partisipasi Murni) SMP/MTS Tahun 2016-2017.....	IV-7

Grafik IV-6. Realisasi dan Target Jumlah Sekolah Dasar terbangun Tahun 2016-2017.....	IV-9
Grafik IV-6. Realisasi dan Target Jumlah Sekolah Menengah Pertama terbangun Tahun 2016-2017.....	IV-9
Grafik IV-8. Realisasi dan Target Jalan dan jembatan dalam kondisi baik Tahun 2016-2017.....	IV-38
Grafik IV-8. Realisasi dan Target persentase penduduk yang terlayani sistem air limbah yang memadai Tahun 2016-2017.....	IV-38
Grafik IV-10. Realisasi dan Target Jumlah PAD dari sektor pariwisata Tahun 2016-2017.....	IV-110
Grafik IV-10. Realisasi dan Target Jumlah Kunjungan Wisatawan Tahun 2016-2017.....	IV-110
Grafik IV-11. Realisasi dan Target Jumlah pelaku ekonomi kreatif Tahun 2016-2017.....	IV-111
Grafik IV-13. Realisasi dan Target Peningkatan Kesadaran Perijinan Perdagangan Tahun 2016-2017.....	IV-115
Grafik IV-13. Realisasi dan Target Jumlah produk yang dipasarkan (produk ekspor) Tahun 2016-2017.....	IV-115

DAFTAR LAMPIRAN

- Lampiran 1. Matriks Realisasi Pelaksanaan Program dan Kegiatan Belanja Langsung Urusan Wajib dan Pilihan APBD Kota Tangerang Selatan Tahun 2017
- Lampiran 2. Matriks Capaian Kinerja Program RPJMD Tahun 2017



LKPJ

Walikota Tangerang Selatan
Tahun 2017



BAB

PENDAHULUAN

BAB I

PENDAHULUAN

A. DASAR HUKUM

Dasar hukum yang digunakan dalam penyusunan Laporan Keterangan Pertanggungjawaban Walikota Tangerang Selatan Tahun Anggaran 2017 adalah sebagai berikut:

1. Undang-Undang Nomor 23 Tahun 2000 Tentang Pembentukan Provinsi Banten (Lembaran Negara Republik Indonesia Nomor 182, Tambahan Lembaran Negara Republik Indonesia Nomor 4010);
2. Undang-Undang Nomor 17 Tahun 2003 Tentang Keuangan Negara (Lembaran Negara Republik Indonesia Nomor 47, Tambahan Lembaran Negara Republik Indonesia Nomor 4286);
3. Undang-Undang Nomor 15 Tahun 2004 Tentang Pemeriksaan, Pengelolaan dan Tanggung Jawab Keuangan Negara (Lembaran Negara Republik Indonesia Tahun 2004 Nomor 66, Tambahan Lembaran Negara Republik Indonesia Nomor 4400);
4. Undang-Undang Nomor 23 Tahun 2014 tentang Pemerintahan Daerah (Lembaran Negara Republik Indonesia Tahun 2014 Nomor 244, Tambahan Lembaran Negara Republik Indonesia Nomor 5587) sebagaimana telah diubah dengan Peraturan Pemerintah Pengganti Undang-undang Nomor 2 Tahun 2014 tentang Perubahan atas Undang-Undang Nomor 23 Tahun 2014 tentang Pemerintahan Daerah (Lembaran Negara Republik Indonesia Tahun 2014 Nomor 264, Tambahan Lembaran Negara Nomor 5589);
5. Undang-Undang Nomor 33 Tahun 2004 Tentang Perimbangan Keuangan Antara Pemerintah Pusat dan Pemerintah Daerah (Lembaran Negara Republik Indonesia Tahun 2004 Nomor 126, Tambahan Lembaran Negara Republik Indonesia Nomor 4438);
6. Undang-undang Nomor 51 Tahun 2008 tentang Pembentukan Kota Tangerang Selatan di Propinsi Banten (Lembaran Negara Republik Indonesia Tahun 2008 Nomor 188, Tambahan Lembaran Negara Republik Indonesia Nomor 4935);
7. Peraturan Pemerintah Nomor 58 Tahun 2005 tentang Pengelolaan Keuangan Daerah (Lembaran Negara Republik Indonesia Tahun 2005 Nomor 140, Tambahan Lembaran Negara Republik Indonesia Nomor 4578);

8. Peraturan Pemerintah RI Nomor 3 Tahun 2007 Tentang Laporan Penyelenggaraan Pemerintah Daerah Kepada Pemerintah, Laporan Keterangan Pertanggungjawaban Kepala Daerah Kepada Dewan Perwakilan Rakyat Daerah, dan Informasi Laporan Penyelenggaraan Pemerintahan Daerah Kepada Masyarakat (Lembaran Negara Republik Indonesia Tahun 2007 Nomor 19, Tambahan Lembaran Negara Republik Indonesia Nomor 4693);
9. Peraturan Pemerintah Nomor 8 Tahun 2008 Tentang Tahapan, Tata cara Penyusunan, Pengendalian dan Evaluasi Pelaksanaan Rencana Pembangunan Daerah (Lembaran Negara Republik Indonesia Tahun 2008 Nomor 21, Tambahan Lembaran Negara Republik Indonesia Nomor 4817);
10. Peraturan Menteri Dalam Negeri Nomor 13 tahun 2006 tentang Pedoman Pengelolaan Keuangan Daerah sebagaimana telah diubah dengan Peraturan Menteri Dalam Negeri Nomor 21 tahun 2011 Perubahan Kedua Atas Peraturan Menteri Dalam Negeri Nomor 13 Tahun 2006 tentang Pedoman Pengelolaan Keuangan Daerah (Berita Negara Republik Indonesia Tahun 2011 Nomor 310);
11. Peraturan Menteri Dalam Negeri Nomor 54 Tahun 2010 tentang Pelaksanaan Peraturan Pemerintah Nomor 8 Tahun 2008 Tentang Tahapan, Tatacara Penyusunan, Pengendalian, Dan Evaluasi Pelaksanaan Rencana Pembangunan Daerah (Berita Negara Republik Indonesia Tahun 2010 Nomor 517);
12. Peraturan Daerah Kota Tangerang Selatan Nomor 06 Tahun 2010 tentang Organisasi Perangkat Daerah Kota Tangerang Selatan (Lembaran Daerah Kota Tangerang Selatan Tahun 2010 Nomor 06, Tambahan Lembaran daerah Kota Tangerang Selatan Nomor 0610);
13. Peraturan Daerah Kota Tangerang Selatan Nomor 08 Tahun 2011 tentang Urusan Pemerintahan Kota Tangerang Selatan;
14. Peraturan Daerah Kota Tangerang Selatan Nomor 9 Tahun 2016 Tentang Rencana Pembangunan Jangka Menengah Daerah (RPJMD) Kota Tangerang Selatan Tahun 2016 – 2021;
15. Peraturan Daerah Kota Tangerang Selatan Nomor 11 Tahun 2016 tentang Anggaran Pendapatan Dan Belanja Daerah Tahun Anggaran 2017;
16. Peraturan Daerah Kota Tangerang Selatan Nomor 4 Tahun 2017 tentang Perubahan Anggaran Pendapatan Dan Belanja Daerah Tahun Anggaran 2017;
17. Peraturan Walikota Tangerang Selatan Nomor 19 Tahun 2017 tentang Perubahan Rencana Kerja Pembangunan Daerah Tahun 2017;
18. Peraturan Walikota Tangerang Selatan Nomor 138 Tahun 2016 Tentang Penjabaran Anggaran Pendapatan dan Belanja Daerah Tahun Anggaran 2017.

19. Peraturan Walikota Tangerang Selatan Nomor 19 Tahun 2017 tentang Perubahan Rencana Kerja Pembangunan Daerah Tahun 2017;
20. Peraturan Walikota Tangerang Selatan Nomor 39 Tahun 2017 Tentang Penjabaran Perubahan Anggaran Pendapatan dan Belanja Daerah Tahun Anggaran 2017.

B. GAMBARAN UMUM DAERAH

B.1. Kondisi Geografis Daerah

Kota Tangerang Selatan terletak di bagian timur Provinsi Banten pada koordinat 106°38' – 106°47' Bujur Timur dan 06°13'30" – 06°22'30" Lintang Selatan yang secara administratif terdiri dari 7 (tujuh) kecamatan dan 54 (lima puluh empat) kelurahan.

Sesuai dengan Undang-Undang Nomor 51 Tahun 2008 tentang Pembentukan Kota Tangerang Selatan di Provinsi Banten, luas wilayah Kota Tangerang Selatan adalah seluas 147,19 Km² atau 14.719 Ha dengan batas wilayah sebagai berikut :

- Sebelah utara berbatasan dengan Kota Tangerang
- Sebelah timur berbatasan dengan Provinsi DKI Jakarta
- Sebelah selatan berbatasan dengan Kabupaten Bogor & Kota Depok
- Sebelah barat berbatasan dengan Kabupaten Tangerang.

Wilayah Kota Tangerang Selatan di antaranya dilintasi oleh Kali Angke, Kali Pesanggrahan dan Sungai Cisadane sebagai batas administrasi kota di sebelah barat. Letak geografis Kota Tangerang Selatan yang berbatasan dengan Provinsi DKI Jakarta pada sebelah utara dan timur memberikan peluang Kota Tangerang Selatan sebagai salah satu kota strategis di sekitar ibukota Negara. Selain itu juga merupakan daerah yang memiliki posisi strategis dari sisi ekonomi karena menjadi daerah yang secara geografis menghubungkan wilayah Provinsi Banten dengan Provinsi DKI Jakarta, Provinsi Banten dengan Provinsi Jawa Barat.

Luas wilayah masing-masing kecamatan tertera dalam Tabel I.1, dimana Kecamatan dengan wilayah paling luas adalah Kecamatan Pondok Aren dengan luas 2.988 Ha atau 20,30% dari luas keseluruhan Kota Tangerang Selatan, sedangkan Kecamatan dengan luas paling kecil adalah Kecamatan Setu dengan luas 1.480 Ha atau 10,06% dari luas keseluruhan Kota Tangerang Selatan.

Tabel I.1. Luas Wilayah Menurut Kecamatan Kota Tangerang Selatan

No	Kecamatan	Luas Wilayah (Ha)	Persentase (%)
1	Serpong	2,404	16,33%
2	Serpong Utara	1,784	12,12%
3	Ciputat	1,838	12,49%
4	Ciputat Timur	1,543	10,48%
5	Pamulang	2,682	18,22%
6	Pondok Aren	2,988	20,30%
7	Setu	1,480	10,06%
Kota Tangerang Selatan		14,719	100,00%

Sumber: RTRW Kota Tangerang Selatan, 2013-2031

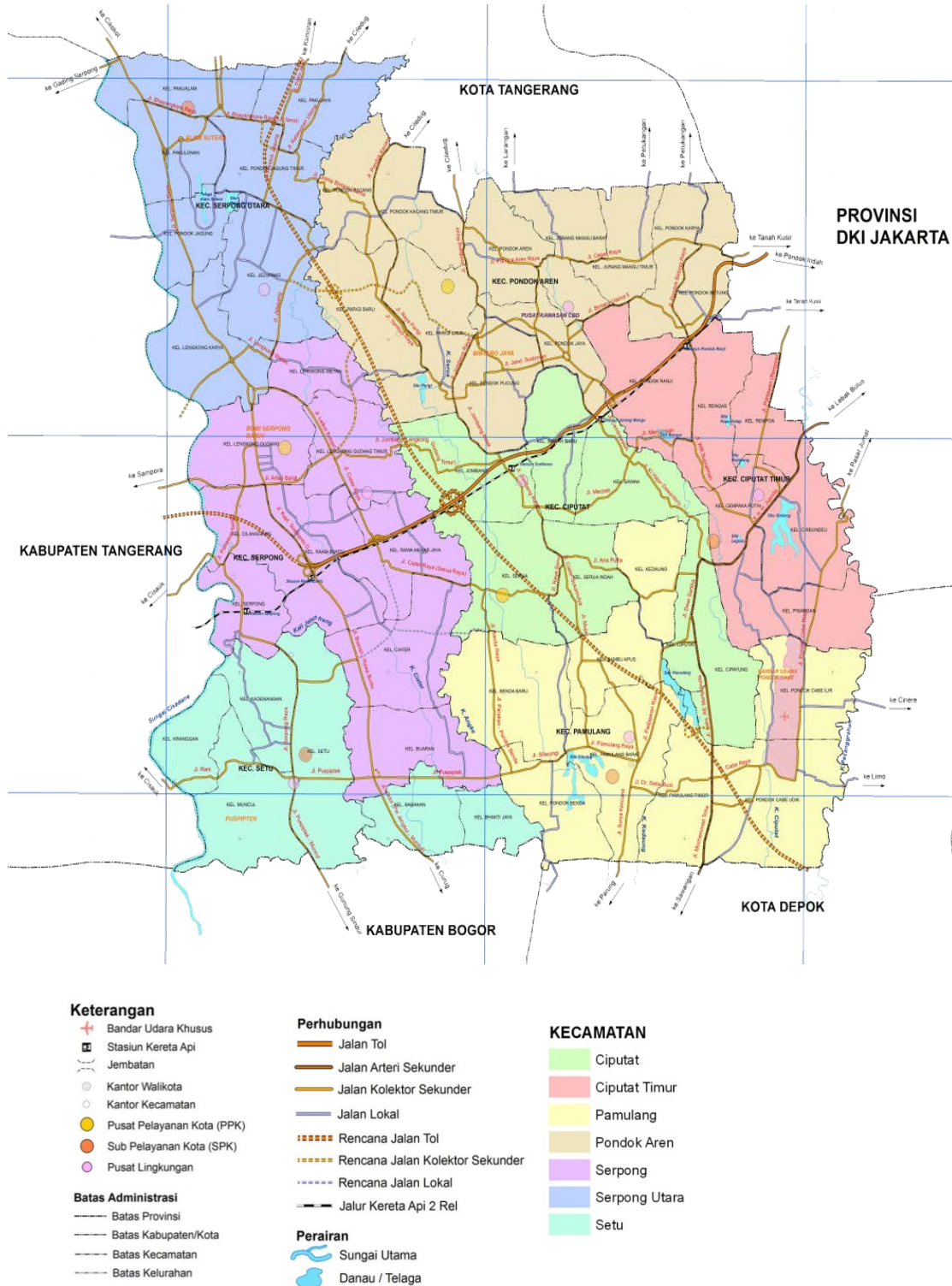
Luas wilayah masing-masing kelurahan dengan luas di atas empat ratus hektar terletak di Kecamatan Pamulang, yaitu Pondok Cabe Udik dan Pamulang Barat, dan di Kecamatan Serpong Utara, yaitu Paku Jaya. Kelurahan dengan luas wilayah di bawah seratus lima puluh hektar terletak di Kecamatan Serpong, yaitu Cilenggang dan Serpong, dan di Kecamatan Serpong Utara, yaitu Jelupang. Kelurahan dengan luas wilayah paling besar adalah Pondok Cabe Udik dengan luas 483 Ha sedangkan kelurahan dengan luas wilayah paling kecil adalah Jelupang dengan luas 126 Ha.

Sebagian besar wilayah Kota Tangerang Selatan merupakan dataran rendah, dimana sebagian besar wilayah memiliki topografi yang relatif datar dengan kemiringan rata-rata 0 – 3 % sedangkan ketinggian wilayah antara 0 – 25 meter dari permukaan laut (DPL).

Secara garis besar kemiringan lahan terbagi 2 (dua) bagian yaitu :

1. Kemiringan antara 0 – 3 % meliputi Kecamatan Ciputat, Kecamatan Ciputat Timur, Kecamatan Pamulang, Kecamatan Serpong dan Kecamatan Serpong Utara;
2. Kemiringan antara 3 – 8 % meliputi Kecamatan Pondok Aren dan Kecamatan Setu.

Gambar I-1. Peta Wilayah Kota Tangerang Selatan



Sumber: RTRW Kota Tangerang Selatan, 2013-2031

B.2. Gambaran Umum Demografis

Jumlah penduduk Kota Tangerang Selatan tahun 2016 sebesar 1.593.812 jiwa dengan perincian jumlah penduduk laki-laki sebesar 802.908 jiwa dan perempuan sebesar 790.904 jiwa dengan sex ratio sebesar 101,52 artinya bahwa dari 100 perempuan yang ada terdapat 102 laki-laki.

Kecamatan Pondok Aren merupakan kecamatan yang terbanyak penduduknya yaitu sebesar 379.353 jiwa selanjutnya diikuti oleh Kecamatan Pamulang yaitu sebesar 341.968 jiwa, sedangkan di Kecamatan Setu jumlah penduduknya hanya sebesar 83.777 jiwa, dan sisanya menyebar di empat kecamatan lainnya. Selengkapnya dapat dilihat pada Tabel I.2 berikut ini.

Tabel I.2. Jumlah Penduduk Menurut Jenis Kelamin di Kota Tangerang Selatan Tahun 2016

No	Kecamatan	Luas		Penduduk (orang)		Kepadatan Penduduk (orang/km ²)
		Km ²	%	Jumlah	%	
1	Setu	14,8	10,05	83.777	5,26	5.660,61
2	Serpong	24,04	16,33	177.677	11,15	7.390,89
3	Pamulang	26,82	18,22	341.968	21,46	12.750,48
4	Ciputat	18,39	12,49	232.559	14,59	12.645,95
5	Ciputat Timur	15,43	10,48	206.729	12,97	13.397,86
6	Pondok Aren	29,88	20,30	379.353	23,80	12.695,88
7	Serpong Utara	17,84	12,12	171.749	10,78	9.627,19
Jumlah		147,20	100,00	1.593.812	100	10.827,53

Sumber: Kota Tangerang Selatan dalam Angka, 2017

Laju pertumbuhan penduduk Kota Tangerang Selatan dari tahun ke tahun mengalami peningkatan, hal ini disebabkan karena Tangerang Selatan merupakan suatu kota yang letak wilayah nya sangat strategis dibanding kabupaten/kota lain di Banten. Laju pertumbuhan penduduk di Kecamatan Serpong Utara merupakan yang tertinggi dibandingkan kecamatan lain di Kota Tangerang selatan yakni sebesar 5,30 persen, sedangkan yang terendah di Kecamatan Ciputat Timur yakni sebesar 2,51 persen. Selengkapnya dapat dilihat pada Tabel I.3 berikut ini:

Tabel I.3. Kepadatan dan Laju Pertumbuhan Penduduk KotaTangerang Selatan Tahun 2016

No	Kecamatan	Luas (Km ²)	Jumlah Penduduk	Kepadatan (Jiwa/Km ²)	Laju Pertumbuhan Penduduk
1	Setu	14,8	83.777	5.460	4,06
2	Serpong	24,04	177.677	7.102	4,47
3	Pamulang	26,82	341.968	12.416	3,07
4	Ciputat	18,39	232.559	12.295	3,29
5	Ciputat Timur	15,43	206.729	13.116	2,51
6	Pondok Aren	29,88	379.353	12.268	3,88
7	Serpong Utara	17,84	171.749	9.179	5,30
Tangerang Selatan		147,20	1.593.812	1.593.812	3,64

Sumber: Kota Tangerang Selatan dalam Angka, 2017

Dari data jumlah penduduk berdasarkan usia, sebagian besar penduduk Kota Tangerang Selatan adalah umur produktif (15-64 tahun). Hal ini jika dapat dimanfaatkan secara optimal maka akan menjadikan sumber daya pembangunan yang mampu mendorong pertumbuhan ekonomi secara masif di Kota Tangerang Selatan. Komposisi penduduk berdasarkan kelompok umur dan jenis kelamin yang lebih rinci dapat dilihat pada Tabel I.4 berikut.

Tabel I.4. Komposisi Penduduk Berdasarkan Kelompok Umur dan Jenis Kelamin Tahun 2016

Kelompok Umur	Laki-laki		Perempuan		Jumlah	
	Jumlah	%	Jumlah	%	Jumlah	%
0-4	73.822	9,49%	71.420	9,33%	145.242	9,41%
5-9	68.160	8,76%	64.762	8,46%	132.922	8,61%
10-14	57.065	7,34%	54.761	7,15%	111.736	7,24%
15-19	60.821	7,82%	63.522	8,30%	124.343	8,06%
20-24	66.132	8,50%	68.185	8,91%	134.317	8,70%
25-29	72.656	9,34%	74.475	9,73%	147.131	9,53%
30-34	74.668	9,60%	75.924	9,92%	150.592	9,76%
35-39	71.229	9,16%	72.398	9,46%	143.627	9,31%
40-44	65.111	8,37%	63.340	8,27%	128.451	8,32%
45-49	54.708	7,03%	53.061	6,93%	107.769	6,98%
50-54	42.448	5,46%	39.637	5,18%	82.085	5,32%
55-59	32.134	4,13%	27.403	3,58%	59.549	3,86%
60-64	17.977	2,31%	14.070	1,84%	32.047	2,08%
65-69	10.358	1,33%	9.752	1,27%	20.110	1,30%
70-74	5.467	0,70%	5.857	0,77%	11.324	0,73%
75+	4.945	0,64%	7.019	0,92%	11.964	0,78%
Jumlah	777.713	100,00%	765.496	100,01%	1.543.209	100,00%

Sumber : Kota Tangerang Selatan dalam Angka, 2017

C. KONDISI EKONOMI

C.1. Pertumbuhan Ekonomi

Kualitas perkembangan pembangunan suatu wilayah salah satunya dapat dilihat dengan tingkat pertumbuhan ekonominya. Pertumbuhan ekonomi (*economic growth*) adalah perkembangan kegiatan dalam perekonomian yang menyebabkan barang dan jasa yang diproduksi dalam masyarakat bertambah. Masalah pertumbuhan ekonomi dapat dipandang sebagai masalah makro ekonomi dalam jangka panjang. Walaupun begitu, pertumbuhan ekonomi bukanlah merupakan tujuan akhir dari pembangunan. Tujuan utama yang ingin dicapai dalam pembangunan adalah kesejahteraan rakyat seluasluasnya.

Perkembangan laju pertumbuhan ekonomi (LPE) di Kota Tangerang Selatan selama 5 (lima) tahun terakhir (tahun 2012-2016) mengalami perlambatan dibandingkan dengan pertumbuhan tahun sebelumnya. Laju pertumbuhan PDRB Kota Tangerang Selatan tahun 2016 mencapai 6,98 persen, sedangkan tahun 2015 sebesar 7,20 persen, hal ini disebabkan karena terjadinya perlambatan pertumbuhan ekonomi

di Kota Tangerang Selatan. Pertumbuhan ekonomi tertinggi dicapai oleh lapangan usaha Listrik dan Gas sebesar 13,21 persen, disusul oleh lapangan usaha Jasa Perusahaan serta usaha Konstruksi dengan laju pertumbuhannya masing-masing sebesar 9,57 persen dan 9,20 persen. Sedangkan seluruh lapangan usaha ekonomi PDRB yang lain pada tahun 2016 mencatat pertumbuhan yang positif kecuali industri pengolahan mengalami pertumbuhan negatif sebesar -0,33 persen.

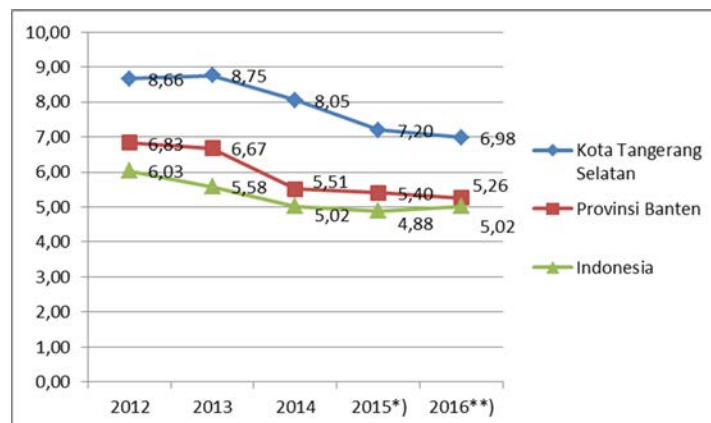
Menurunnya laju pertumbuhan PDRB atas dasar harga konstan (LPE) pada tahun 2016 memberi gambaran bahwa telah terjadi peningkatan produksi barang dan jasa oleh para pelaku ekonomi di Kota Tangerang Selatan walaupun mengalami perlambatan dibandingkan tahun sebelumnya. Dengan inflasi sektoral (dilihat dari perkembangan indeks implisit PDRB) sebesar 1,33 persen, maka dapat dikatakan telah terjadi perbaikan pendapatan masyarakat Kota Tangerang Selatan pada umumnya. Jika disertai dengan pemerataan pendapatan, hal tersebut dapat secara langsung memperbaiki tingkat daya beli masyarakat. Peningkatan daya beli inilah yang akan menjadi salah satu faktor utama penggerak perekonomian di Kota Tangerang Selatan.

Bila dibandingkan dengan Kabupaten/Kota lainnya di provinsi Banten maka Kota Tangerang Selatan mempunyai LPE paling tinggi mulai tahun 2012 sampai dengan 2016. Tahun 2016 LPE Kota Tangerang Selatan sebesar 6,98 persen, diikuti oleh Kota Serang sebesar 6,22 persen, Kabupaten Lebak sebesar 5,70 persen, Kabupate Pandeglang sebesar 5,49

persen, Kabupaten Tangerang sebesar 5,32 persen dan Kota Cilegon sebesar 5,05 persen serta Kabupaten Serang sebesar 5,00 persen. Jika dibandingkan dengan LPE Provinsi Banten maupun Indonesia, terdapat perbedaan yang cukup berarti. Tahun 2016 LPE Provinsi Banten sebesar 5,26 persen sedangkan LPE angka Nasional sebesar 5,02 persen.

Dalam konteks yang lebih luas, perkembangan ekonomi dan kesejahteraan rakyat Kota Tangerang Selatan dapat dilihat dari kerangka pertumbuhan dan pembangunan ekonomi melalui indikator makro Kota Tangerang Selatan. Tabel berikut menguraikan beberapa indikator makro strategis Kota Tangerang Selatan untuk dapat melihat pembangunan ekonomi dan kesejahteraan rakyat secara lebih luas.

Grafik I-1. Laju Pertumbuhan Ekonomi (LPE) Kota Tangerang Selatan, Provinsi Banten dan Nasional Tahun 2012-2016 (persen)



Sumber : BPS Kota Tangerang Selatan Tahun 2017

Tabel I.5. indikator makro Kota Tangerang Selatan Tahun 2011 – 2016

No	URAIAN	2011	2012	2013	2014	2015	2016
1	Jumlah Penduduk (Juta Jiwa)	1,35	1,39	1,44	1,49	1,54	1,59
2	Laju Pertumbuhan Penduduk (Persen)	3,67	3,59	3,51	3,44	3,36	3,28
3	Indeks Pembangunan Manusia / IPM	76,99	77,68	78,65	79,17	79,38	80,11
4	Rata-rata Lamanya Sekolah / RLS (tahun)	10,87	11,09	11,48	11,56	11,57	11,58
5	Angka Harapan Lama Sekolah (Tahun)	n.a.	12,79	13,24	13,58	13,61	14,08
6	Angka Harapan Hidup / AHH (tahun)	72,07	72,09	72,10	72,11	72,12	72,14
7	Kemampuan Daya Beli (Juta Rp) (PPP)	14,04	14,13	14,21	14,36	14,588	14,97
8	Laju Pertumbuhan Ekonomi / LPE (%)	8,81	8,66	8,75	8,50	7,25	6,98
9	PDRB Atas Dasar Harga berlaku (Trilyun Rp)	34,89	39,07	44,35	50,21	56,04	60,72
10	PDRB Atas Dasar Harga Konstan (Trilyun Rp)	33,21	36,09	39,25	42,59	45,68	48,64
11	PDRB Per Kapita (Juta Rp)	25,92	28,02	30,72	33,63	36,32	37,73
12	Tingkat Inflasi	5,13%	4,44%	10,02%	10,57%	3,24%	2,61%
13	Tingkat Kemiskinan	1,50%	1,33%	1,75%	1,62%	1,69%	1,67%
14	Persentase penduduk diatas garis kemiskinan	98,50%	98,67%	98,25%	98,38%	98,31%	98,33%
15	Tingkat Pengangguran	11,98%	8,07%	4,56%	6,92%	6,23%	6,80%
16	Angkatan Kerja (Ribuan Orang)	667	639	650	705	729	685.78 2

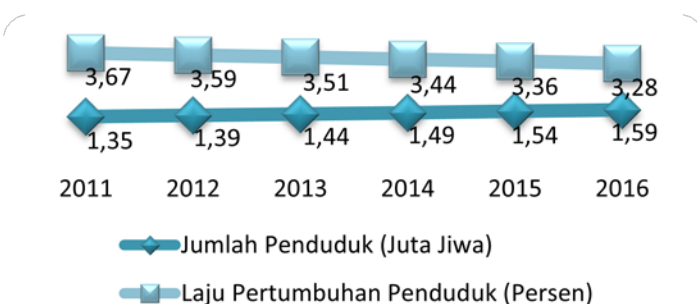
Sumber : BPS Kota Tangerang Selatan Tahun 2017

Berdasarkan data yang diuraikan pada **Tabel I-5**, secara umum indikator makro ekonomi Kota Tangerang Selatan periode 2011-2016 menunjukkan peningkatan dan pertumbuhan yang cukup signifikan. Hal ini dapat menjadi salah satu indikasi bahwa tingkat kesejahteraan masyarakat Kota Tangerang Selatan menjadi lebih baik dibandingkan sebelumnya.

Adapun penjelasan data-data pada tabel tersebut adalah sebagai berikut:

Jumlah penduduk Kota Tangerang Selatan dari tahun ketahun terus mengalami peningkatan, dengan rata-rata pertumbuhan sebesar 3,47% pertahunnya. Secara absolut jumlah penduduk di Kota Tangerang Selatan pada tahun 2011 sebanyak 1.346.102 orang, hingga tahun 2016 mencapai angka 1.543.209 orang.

Grafik I-2 Jumlah Penduduk (Juta Jiwa) dan Laju Pertumbuhan Penduduk (Persen) Kota Tangerang Selatan Periode 2011-2016



Sumber : BPS Kota Tangerang Selatan Tahun 2017

Meningkatnya jumlah penduduk tersebut menyebabkan kepadatan penduduk semakin meningkat pula, pada tahun 2012 sebanyak 9.122 jiwa/km² menjadi 10.484 jiwa/km² pada tahun 2016. Jumlah penduduk serta laju pertumbuhannya setiap tahun dapat dilihat pada Grafik I-2.

Indeks Pembangunan Manusia (IPM) sebagai alat ukur tingkat pencapaian pembangunan manusia, merupakan indeks gabungan dari tiga komponen 'penilai' kualitas sumber daya manusia. Jika ketiga komponen tersebut memiliki kualitas yang baik, maka secara otomatis sumber daya manusianya memiliki kualitas

yang baik pula. Tingkat keberhasilan pembangunan manusia Kota Tangerang Selatan pada tahun 2016 yang meliputi bidang kesehatan, pendidikan dan ekonomi yang digambarkan melalui Indeks Pembangunan Manusia (IPM) baru mencapai 80,11. Kondisi ini mengalami sedikit peningkatan dibanding tahun 2015 yang sebesar 79,38. Jika digolongkan menurut pencapaian skor, maka angka IPM Kota Tangerang Selatan pada tahun 2016 termasuk golongan angka IPM tinggi.

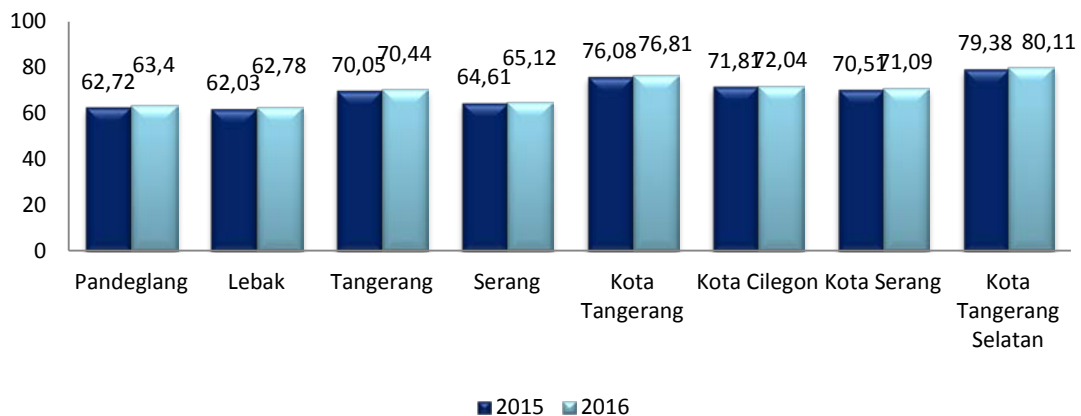
Jika dibandingkan antar kabupaten/kota se-Provinsi Banten, maka pencapaian pembangunan manusia di Kota Tangerang Selatan pada tahun 2014 maupun tahun 2015 berada pada peringkat pertama. Dilihat dari unsur komponen IPM, Angka Harapan Hidup (AHH) tahun 2016 di Kota Tangerang Selatan adalah yang paling tinggi dibanding Kabupaten atau Kota lainnya di Provinsi Banten yaitu sebesar 72,14 tahun, disusul Kota Tangerang sebesar 71,34 tahun dan Kabupaten Tangerang sebesar 69,37 tahun. Ini menunjukkan bahwa secara rata-rata angka harapan hidup penduduk di Kota Tangerang Selatan berumur 72 tahun.

Grafik I-3. Indeks Pembangunan Manusia / IPM Kota Tangerang Selatan Periode 2011-2016



Sumber : BPS Kota Tangerang Selatan Tahun 2017

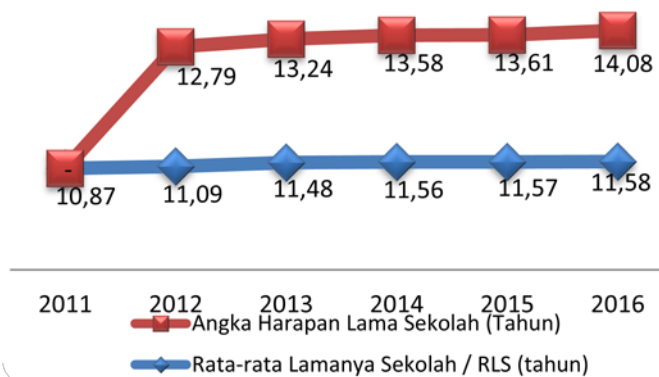
Grafik I-4. Indeks Pembangunan Manusia Berdasarkan Komponen IPM dan Kabupaten/Kota Se-Provinsi Banten 2015-2016



Sumber : BPS Kota Tangerang Selatan, Tahun 2017

Rata-rata lama sekolah di Kota Tangerang Selatan sebesar 11,58 tahun, menunjukkan bahwa rata-rata lama sekolah penduduk di Kota Tangerang Selatan mencapai 11 tahun yaitu jenjang pendidikan Sekolah Menengah Atas (SMA/ sederajat kelas 3). Rata-rata Lama Sekolah (MYS) di Kota Tangerang Selatan juga merupakan yang tertinggi dibanding kabupaten atau kota lainnya di Provinsi Banten yaitu dengan sebesar 11,58 tahun, disusul oleh Kota Tangerang sebesar 10,28 tahun, Kota Cilegon sebesar 9,68 tahun dan Kota Serang sebesar 8,60 tahun. Sedangkan yang terendah ada di Kabupaten Lebak sebesar 6,19 tahun dan Kabupaten Pandeglang sebesar 6,62 tahun.

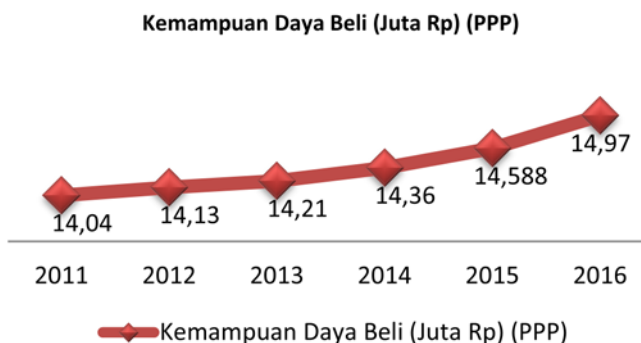
Grafik I-5. Rata-rata Lamanya Sekolah / RLS (tahun) dan Angka Harapan Lama Sekolah (Tahun)



Sumber: BPS Kota Tangerang Selatan Tahun 2017

Kemampuan daya beli merupakan kemampuan individu untuk memenuhi kebutuhan dasar minimal untuk hidup secara layak. Komponen standar hidup layak diukur dengan indikator rata-rata konsumsi riil yang telah disesuaikan. Angka indeks tingkat daya beli (PPP) menunjukkan tingkat kemampuan daya beli masyarakat. Semakin besar angka indeks PPP maka

Grafik I-6. Kemampuan Daya Beli (Juta Rp) (PPP) Kota Tangerang Selatan Periode 2011-2016



Sumber : BPS Kota Tangerang Selatan Tahun 2017

semakin tinggi pula kesempatan masyarakat untuk dapat memenuhi standar kehidupan yang layak. Pada tahun 2016, angka konsumsi perkapita riil yang disesuaikan Kota Tangerang Selatan tercatat sebesar Rp. 14.972.000. Dengan demikian, maka indeks tingkat daya beli masyarakat Kota Tangerang Selatan mencapai 83,34. Angka tersebut mengindikasikan bahwa tingkat daya beli masyarakat Kota Tangerang Selatan sebagai jalan untuk memenuhi standar kehidupan yang layak baru mencapai 83,34 persen dari pencapaian maksimal.

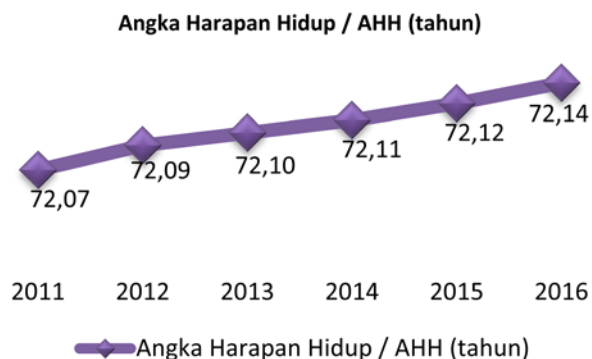
Pada tahun 2016 angka harapan hidup penduduk Kota Tangerang Selatan sebesar 72,14. Angka ini menunjukkan bahwa setiap penduduk Kota Tangerang Selatan (bayi) yang lahir pada tahun 2016 mempunyai peluang/harapan untuk hidup selama 72,14 tahun. Dengan indeks harapan hidupnya sebesar 80,21. Indeks angka harapan hidup merupakan indeks penyusun IPM yang menggambarkan

pembangunan manusia di bidang kesehatan, dengan demikian dapat dikatakan bahwa pencapaian pembangunan di bidang kesehatan pada tahun 2016 baru mencapai 80,21 persen dari kondisi ideal. Angka indeks harapan hidup yang lebih besar dibandingkan tahun 2015 (80,19) menunjukkan tingkat kesehatan masyarakat Kota Tangerang Selatan semakin membaik.

Pada tahun 2016 laju pertumbuhan ekonomi (LPE) Kota Tangerang Selatan sebesar 6,98 persen. Artinya, pada tahun 2016 total nilai tambah riil (tidak dipengaruhi perubahan harga) yang tercipta dari hasil produksi barang dan jasa di Kota Tangerang Selatan tumbuh sebesar 6,98 persen dan mengalami perlambatan jika dibandingkan tahun 2015. Terciptanya pertumbuhan

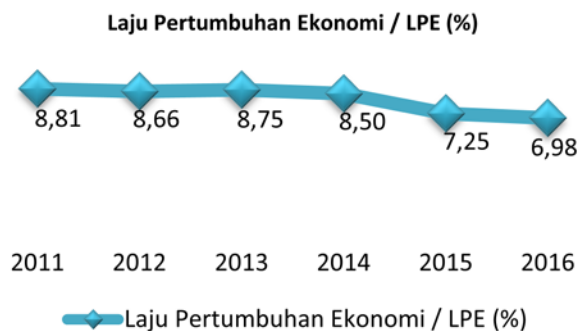
PDRB atas dasar harga konstan (LPE) pada tahun 2016 memberi gambaran bahwa telah terjadi peningkatan produksi barang dan jasa secara riil oleh para pelaku kegiatan ekonomi di Tangerang Selatan dan peningkatannya lebih kecil dari tahun sebelumnya. Melambatnya laju pertumbuhan ekonomi terjadi di lapangan usaha Pertanian, Peternakan, Kehutanan dan Perikanan serta Industri Pengolahan, sedangkan lapangan usaha Jasa-jasa mengalami kenaikan yaitu tahun 2015 laju pertumbuhannya sebesar 7,23 persen naik menjadi 8,11 persen sedangkan lapangan usaha Lainnya naik dari 7,75 persen tahun 2015 naik menjadi 7,85 persen tahun 2016.

Grafik I-7. Angka Harapan Hidup / AHH (tahun) Kota Tangerang Selatan Periode 2011-2016



Sumber : BPS Kota Tangerang Selatan Tahun 2017

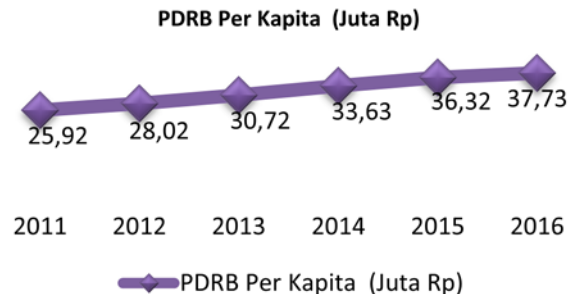
Grafik I-8. Laju Pertumbuhan Ekonomi / LPE (%) Kota Tangerang Selatan Periode 2011-2016



Sumber : BPS Kota Tangerang Selatan Tahun 2017

Bila PDRB suatu daerah dibagi dengan jumlah penduduk yang tinggal di daerah itu, maka akan dihasilkan suatu indikator yang dinamakan PDRB per kapita. PDRB per kapita atas dasar harga berlaku menunjukkan nilai PDRB per kepala atau per satu orang penduduk. Pada tahun 2016, secara agregat PDRB per kapita Kota Tangerang Selatan mencapai

Grafik I-9. PDRB Per Kapita (Juta Rp) Kota Tangerang Selatan Periode 2011-2016



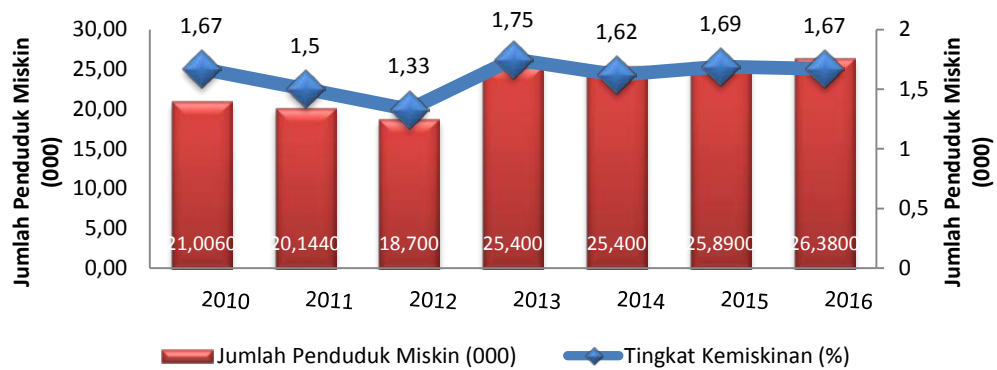
Sumber : BPS Kota Tangerang Selatan Tahun 2017

38,10 juta rupiah atau senilai US\$ 2.822,10, meningkat 4,95 persen bila dibandingkan dengan tahun 2015 yang sebesar 36,52 juta rupiah (US\$ 2.690,37). Peningkatan tersebut, lebih rendah bila dibandingkan dengan peningkatan pada tahun-tahun sebelumnya selama periode 2012-2015 berturut-turut sebesar 8,10 persen, 9,65 persen, 9,16 persen, dan 8,23 persen.

PDRB per kapita merupakan proxy ukuran pendapatan per kapita atau dengan kata lain, PDRB per kapita diasumsikan sebagai pendapatan per kapita. Kemampuan masyarakat untuk mengkonsumsi produk barang/jasa sangat dipengaruhi oleh pendapatan per kapita. Apabila diperhatikan perkembangan daya beli masyarakat yang diasumsikan setara dengan peningkatan pendapatan per kapita yang dikoreksi oleh angka inflasi, maka daya beli masyarakat di Kota Tangerang Selatan pada tahun 2016 mengalami peningkatan menjadi sebesar 1,05 persen, lebih rendah dibandingkan dengan tahun 2015 yang mencapai 1,08 persen. Namun, kondisi perubahan daya beli tahun 2016 lebih tinggi bila dibandingkan dengan periode 2012-2014.

Persentase penduduk miskin atau tingkat kemiskinan di Kota Tangerang Selatan pada tahun 2016 sebesar 1,67 persen. Tingkat kemiskinan di Kota Tangerang Selatan pada tahun 2016 tersebut lebih baik dibandingkan tingkat kemiskinan di Provinsi Banten pada tahun yang sama karena berada di bawah tingkat kemiskinan di Provinsi Banten sebesar 5,42 persen beritu pula jika dibandingkan dengan tingkat kemiskinan nasional sebesar 10,86 persen. Tingkat perbandingan Kabupaten atau Kota lainnya di Provinsi Banten maka Kota Tangerang Selatan adalah yang paling sedikit.

Grafik I-10. Perkembangan Tingkat Kemiskinan (%) Kota Tangerang Selatan Tahun 2010 – 2016

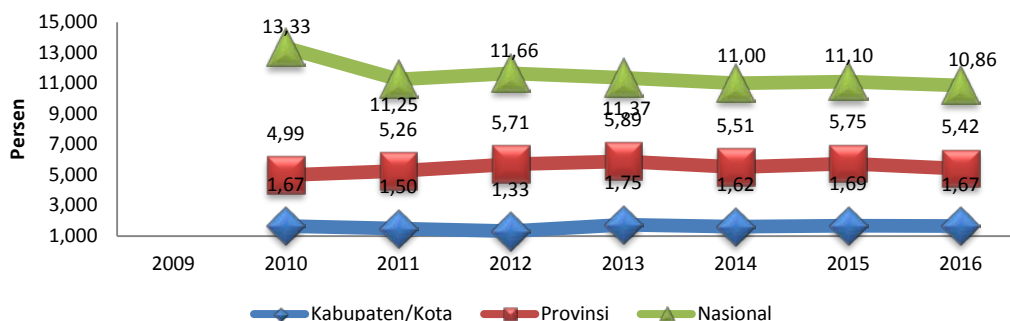


Sumber : BPS Kota Tangerang Selatan Tahun 2017

Jika dilihat kondisinya dari waktu ke waktu, tingkat kemiskinan di Kota Tangerang Selatan cenderung mengalami penurunan. Pada tahun 2011 tingkat kemiskinan di Kota Tangerang Selatan sebesar 1,67 persen. Empat tahun berikutnya tingkat kemiskinan di Kota Tangerang Selatan naik menjadi 1,69 persen pada tahun 2015. Kenaikan tersebut hanya bersifat sementara karena tahun 2016 tingkat kemiskinan di Kota Tangerang Selatan kembali menurun dan penurunan ini terus berlanjut hingga tahun 2016.

Perkembangan tingkat kemiskinan di Kota Tangerang Selatan relevan dengan perkembangan tingkat kemiskinan di Provinsi Banten dan Nasional. Penurunan tingkat kemiskinan merupakan kondisi baik yang diharapkan. Oleh karena itu, kondisi relevan yang terjadi merupakan kondisi relevan yang membaik. Pada **Grafik I.11** ditunjukkan relevansi tingkat kemiskinan Kota Tangerang Selatan terhadap Provinsi Banten dan Nasional tahun 2010 – 2016. Pada **Grafik I.11** terlihat bahwa pola pergerakan tingkat kemiskinan di Kota Tangerang Selatan, Provinsi Banten dan Nasional memiliki arah yang sama. Pada tahun 2010 – 2016 tingkat kemiskinan di semua level memiliki kecenderungan sedikit menurun, kemudian pada tahun 2013 tingkat kemiskinan di semua level meningkat.

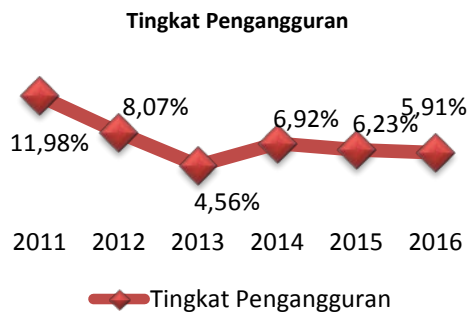
Grafik I-11. Relevansi Tingkat Kemiskinan (%) Kota Tangerang Selatan Terhadap Provinsi Banten dan Nasional Tahun 2010-2016



Sumber : BPS Kota Tangerang Selatan Tahun 2017

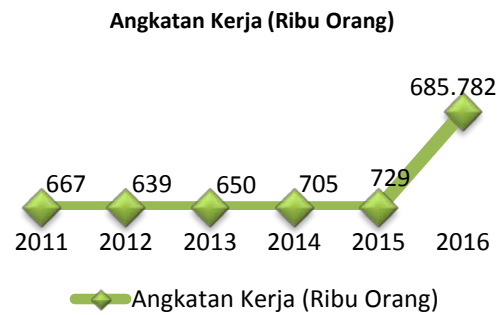
Secara umum Tingkat Pengangguran Terbuka (TPT) di Kota Tangerang Selatan dari tahun 2014 terus mengalami penurunan, dimana pada tahun 2014 jumlah pengangguran tercatat sebanyak 6,92 persen dan pada tahun 2015 turun menjadi 6,13 persen. Pada tahun 2016 jumlah pengangguran di Kota Tangerang Selatan tercatat sebanyak 5,91 persen.

Grafik I-12. Tingkat Pengangguran Kota Tangerang Selatan Periode 2011-2016



Sumber : BPS Kota Tangerang Selatan Tahun 2017

Grafik I-13. Angkatan Kerja (Ribuan Orang) Kota Tangerang Selatan Periode 2011-2016



Sumber : BPS Kota Tangerang Selatan Tahun 2017



LKPJ

Walikota Tangerang Selatan
Tahun 2017



BAB

KEBIJAKAN PEMERINTAH DAERAH

BAB II

KEBIJAKAN PEMERINTAH DAERAH

A. VISI DAN MISI

Visi merupakan penggambaran kondisi ideal yang akan dicapai di masa depan. Visi Kota Tangerang Selatan berdasarkan Peraturan Daerah Kota Tangerang Selatan Nomor 9 Tahun 2016 Tentang Rencana Pembangunan Jangka Menengah Daerah (RPJMD) Kota Tangerang Selatan Tahun 2011 – 2016 adalah:

“Terwujudnya Tangsel Kota Cerdas, Berkualitas dan Berdaya Saing Berbasis Teknologi dan Inovasi”

Makna dan arti kata yang tersebut dalam Visi di atas adalah:

Pokok-pokok Visi	Penjelasan Visi
Kota Cerdas	Mengandung makna bahwa prinsip yang dikedepankan dan menjadi fondasi dalam setiap aspek kehidupan masyarakat yang ada di wilayah adalah prinsip cerdas, yang mencerminkan konsepsistematis, efisiensi, efektifitas, profesionalisme, partisipasi dan akuntabilitas. Prinsip ini kemudian akan diturunkan dalam tataran praktis untuk membangun <i>smart people, smart economy, smart mobility, smart environment, smart living</i> dan <i>smart governance</i> . Upaya dalam mewujudkan visi cerdas ini sejauh mungkin akan memaksimalkan manfaat aspek teknologi dan inovasi.
Kota Berkualitas	Memiliki arti bahwa yang ingin diwujudkan oleh semua <i>stakeholder</i> yang ada di wilayah adalah sebuah standar kualitas tertinggi dalam setiap aspek. Sumberdaya manusia yang kompeten, kondisi infrastruktur yang memenuhi standar yang ditetapkan, lingkungan yang ditata dengan mengedepankan prinsip berkesinambungan dan mendukung produktifitas warga, penyelenggaraan pemerintahan yang menerapkan kaidah-kaidah <i>good governance</i> , dan kehidupan sosial masyarakat yang madani dan mencerahkan, adalah batasan kualitas yang ingin dicapai. Dalam mencapai standar tersebut konsep pembangunan berbasis kewilayahan, inovasi dan kolaborasi dari setiap elemen yang ada menjadi pilihan.
Kota Berdaya Saing	Membawa pesan bahwa yang ingin dituju adalah sebuah kota yang memiliki berbagai keunggulan baik komparatif maupun kompetitif sehingga menjadi sebuah kawasan yang nyaman sebagai tempat hunian dan menarik untuk berinvestasi. Kota yang berdaya saing ini diterjemahkan melalui penyediaan transportasi publik yang baik, kondusifitas wilayah yang terjaga, daerah yang ramah inovasi, dunia usaha khususnya industri kreatif dan UMKM yang berkembang, serta mekanisme pelayanan perijinan yang mencerminkan prinsip <i>excellent service delivery</i> . Inovasi adalah pintu utama untuk mewujudkan kota yang memiliki nilai lebih dan berdaya saing.
Berbasis Teknologi dan Inovasi	Untuk mewujudkan Kota Cerdas, berkualitas dan berdaya saing diupayakan dengan memanfaatkan teknologi sebagai basis pendukung dan mendorong tumbuh kembangnya inovasi mulai dari pembuatan kebijakan, pengembangan system sistem, perumusan strategi dalam penyelenggaraan pelayanan publik dan pelaksanaan pembangunan.

Misi Kota Tangerang Selatan Tahun 2016-2021 yang merupakan gambaran mengenai cara bagaimana visi akan dicapai. Misi Kota Tangerang Selatan Tahun 2016-2021 selengkapnya adalah sebagai berikut:

- 1 Mengembangkan sumber daya manusia yang handal dan berdaya saing;
- 2 Meningkatkan infrastruktur kota yang fungsional;
- 3 Menciptakan kota layak huni yang berwawasan lingkungan;
- 4 Mengembangkan ekonomi kerakyatan berbasis inovasi dan produk unggulan;
- 5 Meningkatkan tata kelola pemerintahan yang baik berbasis teknologi informasi.

Tabel II.1. Tujuan dan Sasaran Pembangunan Kota Tangerang Selatan Tahun 2016-2021

No	Misi	Tujuan	Sasaran
1	Mengembangkan Sumber Daya Manusia yang handal dan berdaya saing	Mewujudkan pembangunan manusia seutuhnya .	1.1 Meningkatkan partisipasi dan mutu pendidikan dasar
			1.2 Meningkatkan derajat kesehatan masyarakat
			1.3 Meningkatkan kualitas angkatan kerja
			1.4 Meningkatkan pengendalian jumlah penduduk
			1.5 Meningkatnya pengarusutamaan gender
2	Meningkatkan Infrastruktur kota yang fungsional	Meningkatkan aksesibilitas transportasi dan infrastruktur kota yang lebih fungsional.	2.1 Meningkatkan pelayanan infrastruktur wilayah
			2.2 Meningkatkan transportasi wilayah yang optimal
3	Menciptakan kota layak huni yang berwawasan lingkungan	Meningkatkan sarana dan prasarana kota layak huni berwawasan lingkungan.	3.1 Meningkatkan sarana dan prasarana perkotaan
			3.2 Meningkatkan kualitas lingkungan hidup
			3.3 Meningkatnya keamanan dan ketertiban lingkungan
4	Mengembangkan ekonomi kerakyatan berbasis inovasi dan produk unggulan	Menumbuhkan perekonomian daerah yang berdaya saing berbasis produk unggulan.	4.1 Meningkatnya investasi
			4.2 Meningkatnya perekonomian perkotaan
			4.3 Meningkatnya produk unggulan daerah
5	Meningkatnya tata kelola pemerintahan yang baik berbasis teknologi informasi.	Optimalisasi penyelenggaraan pemerintahan dan reformasi birokrasi yang lebih efektif dan akuntabel.	5.1 Meningkatnya konsistensi perencanaan penganggaran dan pembangunan
			5.2 Meningkatnya pelayanan publik
			5.3 Meningkatnya pengelolaan keuangan daerah
			5.4 Meningkatnya akuntabilitas pemerintah daerah

Sumber : RPJMD Kota Tangerang Selatan Tahun 2016-2021

B. STRATEGI DAN ARAH KEBIJAKAN

B.1. Strategi

Strategi merupakan langkah-langkah yang berisikan program-program indikatif untuk mewujudkan visi dan misi. Rumusan strategi berupa pernyataan yang menjelaskan bagaimana tujuan dan sasaran akan dicapai, meliputi:

No	Sasaran	Strategi
Tujuan 1 : Mewujudkan pembangunan manusia seutuhnya		
1	Meningkatnya partisipasi dan mutu pendidikan dasar	<ul style="list-style-type: none">• Meningkatkan akselerasi penyelenggaraan pendidikan di kecamatan yang angka partisipasi pendidikannya masih rendah• Meningkatkan kualitas penyelenggaraan pendidikan• Menyiapkan formasi dan kompetensi tenaga pendidik dan kependidikan• Menguatkan dan mengembangkan pendidikan non formal dan informal
2	Meningkatnya derajat kesehatan masyarakat	<ul style="list-style-type: none">• Meningkatkan pelayanan dan upaya kesehatan berbasis pemberdayaan masyarakat• Meningkatkan apresiasi terhadap pelaku/atlet olahraga disertai dengan peningkatan sarana dan prasarana olahraga yang memadai
3	Meningkatnya kualitas angkatan kerja	<ul style="list-style-type: none">• Memperluas lapangan pekerjaan melalui penciptaan wirausaha baru• Meningkatkan peran serta kepemudaan
4	Meningkatnya pengendalian jumlah penduduk	<ul style="list-style-type: none">• Mendorong keluarga mandiri dan sejahtera
5	Meningkatnya pengarusutamaan gender	<ul style="list-style-type: none">• Mendorong peran perempuan untuk lebih aktif dalam pembangunan
Tujuan 2 : Meningkatkan aksesibilitas transportasi dan infrastruktur kota yang lebih fungsional		
6	Meningkatnya pelayanan infrastruktur wilayah	<ul style="list-style-type: none">• Meningkatkan infrastruktur jalan dan jembatan dengan kapasitas dan kualitas untuk aksesibilitas pergerakan kegiatan antar wilayah dan energi guna mendukung kegiatan perekonomian dan layanan pemerintahan• Meningkatkan pengelolaan infrastruktur pemukiman, sumberdaya air dan lingkungan sehat• Meningkatkan rasio saluran drainase dan trotoar yang berkualitas• Mengupayakan pencegahan dan pengendalian banjir secara efektif dengan mengintegrasikan kegiatan konservasi, pendayagunaan, sistem informasi, dan pemberdayaan masyarakat
7	Meningkatnya transportasi wilayah yang optimal	<ul style="list-style-type: none">• Meningkatkan sarana prasarana perhubungan dan transportasi umum yang aman dan memadai• Meningkatkan sarana dan prasarana komunikasi dan informasi yang mudah diakses oleh masyarakat
Tujuan 3: Meningkatkan sarana dan prasarana kota layak huni berwawasan lingkungan		
8	Meningkatnya sarana dan prasarana perkotaan	<ul style="list-style-type: none">• Meningkatkan pengelolaan persampahan, dengan kebijakan yang diarahkan pada intensifikasi dan ekstensifikasi

No	Sasaran	Strategi
		pengelolaan sampah
9	Meningkatnya kualitas lingkungan hidup	<ul style="list-style-type: none"> • Mengembangkan kerangka regulasi penataan ruang dan data spasial • Mewujudkan ruang-ruang publik yang mendorong aktivitas dan kreatifitas masyarakat.
10	Meningkatnya keamanan dan ketertiban lingkungan	<ul style="list-style-type: none"> • Meningkatkan pemanfaatan SDA, lingkungan dan energi yang seimbang dan berkelanjutan • Mendorong aparatur dan swadaya masyarakat untuk terlibat aktif dalam pemeliharaan keamanan, ketertiban lingkungan dan penanggulangan bencana • Melakukan pembinaan keagamaan dan kemasyarakatan dengan melibatkan pemuka agama dan tokoh masyarakat
Tujuan 4 : Menumbuhkan perekonomian daerah yang berdaya saing berbasis produk unggulan		
11	Meningkatnya investasi	<ul style="list-style-type: none"> • Optimalisasi kinerja pelayanan perijinan investasi, menjaga iklim investasi yang kondusif dan kolaborasi pendanaan pembangunan
12	Meningkatnya perekonomian perkotaan	<ul style="list-style-type: none"> • Mengembangkan dan mengaktifkan UMKM, koperasi dan lembaga keuangan lainnya • Meningkatkan aktivitas usaha yang berdaya saing di bidang perdagangan, jasa, pariwisata dan ekonomi kreatif berbasis potensi local • Meningkatkan kerjasama dalam penanggulangan masalah sosial dan penanggulangan kemiskinan berbasis pemberdayaan masyarakat dan dunia usaha
13	Meningkatnya produk unggulan daerah	<ul style="list-style-type: none"> • Mengembangkan sarana prasarana utama dan pendukung bagi pengembangan MICE yang dapat secara signifikan menjadi faktor penarik wisatawan serta trigger bangkitan ekonomi lainnya
Tujuan 5 : Optimalisasi penyelenggaraan pemerintahan dan reformasi birokrasi yang lebih efektif dan akuntabel		
14	Meningkatnya konsistensi perencanaan penganggaran dan pembangunan	<ul style="list-style-type: none"> • Meningkatkan perencanaan penganggaran dan pelaksanaan pembangunan
15	Meningkatnya pelayanan publik	<ul style="list-style-type: none"> • Meningkatkan kinerja dan efektifitas pelayanan publik pemerintah daerah
16	Meningkatnya pengelolaan keuangan daerah	<ul style="list-style-type: none"> • Optimalisasi anggaran daerah yang akuntabel dan berbasis teknologi informasi
17	Meningkatnya akuntabilitas pemerintah daerah	<ul style="list-style-type: none"> • Meningkatkan kapasitas sistem dan aparatur melalui pendidikan dan pelatihan diimbangi dengan optimalisasi sistem dan manajemen tata kelola pemerintahan • Membangun layanan yang ramah dan menarik dengan pengembangan sistem informasi disemua pelayanan publik termasuk optimalisasi penggunaan teknologi informasi yang terintegrasi bagi seluruh pelayanan publik menuju cyber city • Memelihara Rutin/Berkala sarana/prasarana Kearsipan dan Pelayanan Kearsipan

Sumber : RPJMD Kota Tangerang Selatan Tahun 2016-2021

B.2. Arah Kebijakan

Berdasarkan strategi pembangunan daerah, disusun arah kebijakan daerah yang dijabarkan melalui arah kebijakan dan program berdasarkan pada Misi 1 sampai dengan Misi 5, sebagai berikut:

Tabel II.2. Arah Kebijakan dan Program Pembangunan Kota Tangerang Selatan Tahun 2016-2021

No	Arah Kebijakan	Program
Misi 1 :Mengembangkan Sumber Daya Manusia yang handal dan berdaya saing		
1	• Meningkatkan pendidikan non-formal	• PAUD dan Pendidikan Non Formal
	• Meningkatkan Wajib Belajar Pendidikan Dasar dua belas Tahun	• Pendidikan Sekolah Dasar
	• Meningkatkan pengelolaan pelayanan dan mutu pendidikan	• Pendidikan Sekolah Menengah Pertama
	• Meningkatkan kualitas informasi dan budaya baca	• Pengembangan dan Pembinaan Tenaga Pendidik dan Kependidikan
2	• Mengembangkan mutu pelayanan kesehatan	• Pengembangan pelayanan kesehatan
	• Mengembangkan, pemeliharaan sarana dan prasarana pelayanan puskesmas	• Pengembangan, pemeliharaan sarana dan prasarana pelayanan kesehatan
	• Penyediaan dan pengawasan perbekalan kesehatan	• Penyediaan dan pengawasan obat , makanan dan perbekalan kesehatan
	• Meningkatkan pelayanan kesehatan bagi ibu hamil dan melahirkan, bayi, balita, anak, remaja dan lansia.	• Peningkatan pelayanan kesehatan keluarga
	• Meningkatkan kualitas gizi masyarakat	• Program perbaikan gizi masyarakat
	• Memberdayakan masyarakat agar hidup sehat	• Promosi kesehatan dan pemberdayaan masyarakat
	• Mengembangkan sumber daya manusia kesehatan	• Pengembangan SDM kesehatan
	• Meningkatkan pelayanan kesehatan dasar, rujukan, komplementer dan penanggulangan penyakit menular-tidak menular	• Pencegahan dan penanggulangan penyakit menular dan tidak menular
	• Meningkatkan kualitas layanan Rumah Sakit	• Penyelenggaraan pelayanan kesehatan dasar, rujukan dan komplementer
	• Meningkatkan pengelolaan infrastruktur pemukiman, sumberdaya air dan lingkungan sehat	• Pelayanan dan pendukung pelayanan BLUD
	• Membina dan memasyarakatkan olahraga	• Pengembangan dan pengendalian lingkungan sehat
	• Meningkatkan sarana dan prasarana olahraga	• Pengembangan manajemen dan pemasyarakatan olahraga
	• Meningkatkan sarana dan prasarana olahraga	• Pengembangan sarana dan prasarana olahraga
3	• Pengembangan produktivitas, kesempatan dan lembaga ketenaga kerjaan	• Pengembangan Produktivitas Tenaga Kerja
	• Meningkatkan peran serta kepemudaan	• Peningkatan Kesempatan Kerja dan Berusaha
		• Kerjasama Hubungan Industrial dan Perlindungan Ketenagakerjaan
		• Pengembangan peran serta kepemudaan

No	Arah Kebijakan	Program
	<ul style="list-style-type: none"> Memperbaiki upaya-upaya penumbuhan kewirausahaan dan kecakapan hidup pemuda 	<ul style="list-style-type: none"> Pengembangan kewirausahaan dan kecakapan hidup pemuda
4	<ul style="list-style-type: none"> Membina masyarakat dalam menciptakan keluarga sejahtera dan mandiri 	<ul style="list-style-type: none"> Keluarga Berencana Pengendalian Penduduk
5	<ul style="list-style-type: none"> Meningkatkan Peran Serta dan Kesetaraan Gender dalam Pembangunan Meningkatkan kualitas hidup serta perlindungan kepada perempuan dan anak Menguatkan lembaga PUG dan Anak 	<ul style="list-style-type: none"> Peningkatan peran serta dan Kesetaraan Gender dalam Pembangunan Peningkatan kualitas hidup dan Perlindungan kekerasan terhadap perempuan dan anak Penguatan Kelembagaan PUG dan Anak
Misi 2 :Meningkatkan Infrastruktur kota yang fungsional		
1	<ul style="list-style-type: none"> Meningkatkan pembangunan dan pemeliharaan jalan dan jembatan Menata penguasaan, pemilikan, penggunaan dan pemanfaatan tanah Menata lingkungan terpadu permukiman Menciptakan lingkungan sehat perumahan Mengembangkan infrastruktur permukiman Mengelola air bersih dan air limbah Meningkatkan pembangunan dan pemeliharaan Saluran Drainase/ Gorong-Gorong Mencegah dan Menangani Mengelola dan mengkonversi sungai, danau dan sumber daya air lainnya 	<ul style="list-style-type: none"> Pembangunan jalan dan jembatan Penataan penguasaan, pemilikan, penggunaan dan pemanfaatan tanah Penataan Lingkungan Terpadu Lingkungan Sehat Perumahan Pengembangan infrastruktur permukiman Penyediaan dan Pengelolaan Areal Pemakaman Pengembangan Penyediaan dan Pengelolaan PJU Pengelolaan sarana air bersih dan air limbah Pembangunan dan pemeliharaan saluran drainase dan gorong-gorong Pengendalian banjir Pengembangan pengelolaan dan konversi sungai danau dan sumber daya air lainnya
2	<ul style="list-style-type: none"> Meningkatkan layanan angkutan Mengendalikan dan mengamankan lalu lintas Membangun sarana prasarana perhubungan Meningkatkan Transportasi Masal 	<ul style="list-style-type: none"> Pengembangan pelayanan angkutan Pengendalian dan pengamanan lalu lintas Rehabilitasi/pemeliharaan prasarana dan fasilitas Perhubungan Pembangunan prasarana dan fasilitas perhubungan Peningkatan Transportasi Masal
Misi 3 :Menciptakan kota layak huni yang berwawasan lingkungan		
8	<ul style="list-style-type: none"> Mengembangkan teknologi pengolahan sampah Penyediaan Fasilitas Pengangkut Sampah dan Sosialisasi pengurangan volume dari sumber sampah 	<ul style="list-style-type: none"> Pengembangan pengelolaan persampahan Pengelolaan Sampah terpadu
9	<ul style="list-style-type: none"> Meningkatkan dan mengelola Ruang Terbuka Hijau Merencanakan Tata Ruang Kota Kebijakan, pengendalian dan memanfaatkan 	<ul style="list-style-type: none"> Pengelolaan RTH Perencanaan Tata Ruang Pengendalian dan pemanfaatan ruang

No	Arah Kebijakan	Program
	Ruang sesuai Tata Ruang	
	<ul style="list-style-type: none"> • Merencanakan Pengembangan Wilayah Strategis dan Cepat Tumbuh 	<ul style="list-style-type: none"> • Pembangunan dan peningkatan sarana dan prasarana bangunan dan gedung
	<ul style="list-style-type: none"> • Mengendalikan Pencemaran ,Perusakan Lingkungan Hidup dan pengelolaan mutu laboratorium LH 	<ul style="list-style-type: none"> • Pengendalian pencemaran dan perusakan lingkungan hidup
	<ul style="list-style-type: none"> • Melindungi dan mengkonservasi Sumber Daya Alam 	<ul style="list-style-type: none"> • Perlindungan dan konservasi sumber daya alam
	<ul style="list-style-type: none"> • Meningkatkan Edukasi dan Komunikasi Masyarakat di Bidang Lingkungan Hidup 	<ul style="list-style-type: none"> • Peningkatan edukasi dan komunikasi masyarakat di bidang lingkungan hidup
10	<ul style="list-style-type: none"> • Memberdayakan masyarakat untuk menjaga ketertiban dan keamanan 	<ul style="list-style-type: none"> • Peningkatan keamanan, ketertiban dan kenyamanan lingkungan
	<ul style="list-style-type: none"> • Menegakkan peraturan daerah dan peraturan walikota 	<ul style="list-style-type: none"> • Penegakan peraturan daerah dan peraturan walikota
	<ul style="list-style-type: none"> • Pencegahan bahaya kebakaran 	<ul style="list-style-type: none"> • Peningkatan Kesiagaan dan Pencegahan bahaya Kebakaran
	<ul style="list-style-type: none"> • Meningkatkan efektifitas tanggap darurat dan mitigasi menghadapi bencana 	<ul style="list-style-type: none"> • Penanggulangan Bencana Daerah
	<ul style="list-style-type: none"> • Memberikan pendidikan politik masyarakat 	<ul style="list-style-type: none"> • Pendidikan politik masyarakat
	<ul style="list-style-type: none"> • Mengembangkan wawasan kebangsaan 	<ul style="list-style-type: none"> • Pengembangan wawasan kebangsaan
Misi 4 :Mengembangkan ekonomi kerakyatan berbasis inovasi dan produk unggulan		
10	<ul style="list-style-type: none"> • Meningkatkan investasi melalui promosi dan kerjasama 	<ul style="list-style-type: none"> • Pengembangan investasi
	<ul style="list-style-type: none"> • Meningkatkan pengendalian, pengawasan dan kualitas pelayanan perijinan yang bermutu 	<ul style="list-style-type: none"> • Pengembangan Pelayanan Perijinan
11	<ul style="list-style-type: none"> • Pengembangan kelembagaan, iklim usaha dan kewirausahaan koperasi 	<ul style="list-style-type: none"> • Pengembangan Koperasi • Pengembangan UMKM
	<ul style="list-style-type: none"> • Mengembangkan IKM dan koperasi 	<ul style="list-style-type: none"> • Pengembangan Industri
	<ul style="list-style-type: none"> • Melindungi konsumen dan mengamankan perdagangan 	<ul style="list-style-type: none"> • Perlindungan Konsumen dan Pengamanan Perdagangan
	<ul style="list-style-type: none"> • Membina pedagang kecil 	<ul style="list-style-type: none"> • Pembinaan pedagang kaki lima dan asongan
	<ul style="list-style-type: none"> • Meningkatkan ekspor 	<ul style="list-style-type: none"> • Peningkatan dan Pengembangan Ekspor
	<ul style="list-style-type: none"> • Meningkatkan ketahanan pangan 	<ul style="list-style-type: none"> • Peningkatan Ketahanan Pangan • Pengembangan Perikanan • Pengembangan pertanian • Pengembangan Kawasan Pertanian Terpadu
	<ul style="list-style-type: none"> • Meningkatkan kualitas pengelolaan Pasar 	<ul style="list-style-type: none"> • Pengelolaan Pasar dan Kawasan Perdagangan Tradisional
	<ul style="list-style-type: none"> • Meningkatkan Jaminan Sosial 	<ul style="list-style-type: none"> • Bantuan dan Jaminan Sosial
	<ul style="list-style-type: none"> • Meningkatkan Kesejahteraan Sosial 	<ul style="list-style-type: none"> • Pelayanan dan Rehabilitasi Kesejahteraan Sosial
	<ul style="list-style-type: none"> • Memberdayakan kelembagaan kesejahteraan sosial 	<ul style="list-style-type: none"> • Pemberdayaan Masyarakat Rawan Sosial dan Lembaga Kesejahteraan Sosial
	<ul style="list-style-type: none"> • Mendorong peran serta, lembaga ekonomi dan pemberdayaan masyarakat dalam pembangunan 	<ul style="list-style-type: none"> • Peningkatan peran serta dan pemberdayaan masyarakat dalam pembangunan
12	<ul style="list-style-type: none"> • Mengembangkan kemitraan untuk mendukung pengembangan MICE 	<ul style="list-style-type: none"> • Pengembangan Ekonomi Kreatif

No	Arah Kebijakan	Program
	<ul style="list-style-type: none"> • Pengembangan sumber daya pariwisata dan ekonomi kreatif • Mengembangkan dan mengelola Kebudayaan 	<ul style="list-style-type: none"> • Program pengembangan Pemasaran Pariwisata • Pengembangan dan Pengelolaan kebudayaan
Misi 5 :Meningkatnya tata kelola pemerintahan yang baik berbasis teknologi informasi.		
13	<ul style="list-style-type: none"> • Menyusun dokumen Perencanaan Pembangunan Daerah • Menata Kelembagaan dan Tata Kerja Pemerintahan • Meningkatkan kerjasama pembangunan • Menata peraturan perundang-undangan serta menerbitkan regulasi dan menyelaraskan peraturan-peraturan di daerah • Melayani Bantuan Hukum dan HAM • Meningkatkan Pelayanan Kedinasan Kepala Daerah / Wakil Kepala Daerah dan DPRD • Meneliti dan mengembangkan daerah serta melakukan koordinasi di Bidang Penelitian, Pengembangan dan Statistik • Meningkatkan Sistem Pengawasan Internal dan Pengendalian Pelaksanaan Kebijakan Kepala Daerah (KDH) • Memperkuat akuntabilitas kinerja instansi pemerintahan • Meningkatkan kualitas Pelayanan administrasi dan sarana prasarana perkantoran • Meningkatkan dan mengembangkan pengelolaan keuangan daerah • Meningkatkan Pengelolaan Aset Daerah • Meningkatkan Pengelolaan Pajak dan retribusi Daerah • Membina dan mengembangkan kapasitas sumber daya aparatur • Mengembangkan Manajemen Kepegawaian • Penguatan sistem tata kelola pemerintahan • Menata Administrasi Kependudukan • Informasi wilayah yang terintegrasi • Meningkatkan Peran Kecamatan dan Kelurahan • Meningkatkan Komunikasi dan Mengembangkan Informasi dan Media Massa 	<ul style="list-style-type: none"> • Perencanaan Pembangunan Daerah • Penguatan kelembagaan dan tata kerja organisasi pemerintah daerah • Kerjasama pembangunan dan kewilayahan • Penataan peraturan perundang-undangan • Pelayanan Bantuan Hukum dan HAM • Fasilitasi Tugas dan Fungsi Dewan Perwakilan Rakyat Daerah Kota Tangerang Selatan • Peningkatan Pelayanan Kedinasan Kepala Daerah / Wakil Kepala Daerah • Penelitian dan Pengembangan • Peningkatan pengawasan keuangan dan pembangunan • Penguatan akuntabilitas kinerja instansi pemerintahan • Pelayanan administrasi dan sarana prasarana perkantoran • Pengembangan pengelolaan keuangan daerah • Peningkatan Pengelolaan Aset Daerah • Pengelolaan Pajak dan Retribusi Daerah • Pengembangan sistem manajemen sumber daya aparatur • Pengembangan Manajemen Kepegawaian • Manajemen Perubahan • Penguatan tata laksana • Penataan Administrasi Kependudukan • Peningkatan kualitas dan kuantitas pelayanan publik • Pengembangan pemetaan Wilayah • Pengembangan data dan informasi • Peningkatan Peran Kecamatan dan Kelurahan • Pengembangan Komunikasi, sistem informasi dan Media Massa

No	Arah Kebijakan	Program
•	• Mengoptimalkan pemanfaatan TI	• Optimalisasi Sistem Persandian
• Memelihara Rutin/Berkala sarana/prasarana Kearsipan dan Pelayanan Kearsipan		• Pengembangan Teknologi dan Informasi
		• Pengembangan, Pemeliharaan sarana prasarana Kearsipan dan Pelayanan Kearsipan
		• Pelayanan Kearsipan

Sumber : RPJMD Kota Tangerang Selatan Tahun 2016-2021

C. PRIORITAS DAERAH

Prioritas program pembangunan 2016-2021 dalam rangka menunjang pencapaian sasaran, tujuan terhadap visi dan misi kepala daerah dalam RPJMD Kota Tangerang Selatan Tahun 2016-2021 yang terdiri dari rencana pembangunan, pengembangan dan peningkatan yang sudah masuk ke dalam 108 program yang telah disusun. Berikut merupakan matrik Prioritas Program Pembangunan 2016-2021.

Tabel II.3. Matriks Prioritas Program Pembangunan Kota Tangerang Selatan Tahun 2016-2021

URUSAN	NO	PROGRAM	INDIKATOR PROGRAM	OPD PENANGGUNG JAWAB
	A	URUSAN WAJIB YANG BERKAITAN DENGAN PELAYANAN DASAR		
Urusan Pendidikan	1	PAUD dan Pendidikan Non Formal	Harapan Lama Sekolah	Dinas Pendidikan dan Kebudayaan
			APM PAUD	Dinas Pendidikan dan Kebudayaan
Urusan Pendidikan	2	Pendidikan Sekolah Dasar	APM (Angka Partisipasi Murni) SD/MI	Dinas Pendidikan dan Kebudayaan
Urusan Pendidikan	3	Pendidikan Sekolah Menengah Pertama	APM (Angka Partisipasi Murni) SMP/MTS	Dinas Pendidikan dan Kebudayaan
Urusan Pendidikan	4	Pengembangan dan Pembinaan Tenaga Pendidik dan Kependidikan	Uji Kompetensi Guru	Dinas Pendidikan dan Kebudayaan
Urusan Kesehatan	5	Pengembangan pelayanan kesehatan	Akreditasi dan re-akreditasi Puskesmas	Dinas Kesehatan
			Persentase akreditasi unit Labkesda	Dinas Kesehatan
			Jenis pelayanan sesuai standar pelayanan minimal rumah sakit	Rumah Sakit Umum
Urusan Kesehatan	6	Pengembangan, pemeliharaan sarana dan prasarana pelayanan kesehatan	Persentase alat kesehatan sesuai standar	Dinas Kesehatan
			Jumlah puskesmas yang terbangun	Dinas Bangunan dan Penataan Ruang
			Jumlah bangunan posyandu yang dibangun	Dinas Bangunan dan Penataan Ruang
			Jumlah bangunan puskesmas yang dikembangkan	Dinas Bangunan dan Penataan Ruang

URUSAN	NO	PROGRAM	INDIKATOR PROGRAM	OPD PENANGGUNG JAWAB
			Jumlah puskesmas yang perlu adanya Tambah Ruang Sesuai Kebutuhan Pelayanan	Dinas Bangunan dan Penataan Ruang
			Jumlah Bangunan PPKT	Dinas Bangunan dan Penataan Ruang
			Persentase Gudang terbangun	Dinas Bangunan dan Penataan Ruang
			Jumlah Rumah Sakit Tingkat Kecamatan dibangun	Dinas Bangunan dan Penataan Ruang
			Jumlah Puskesmas yang direhabilitasi	Dinas Bangunan dan Penataan Ruang
			Tingkat instrumen akreditasi rumah sakit	Rumah Sakit Umum
Urusan Kesehatan	7	Penyediaan dan pengawasan obat , makanan dan perbekalan kesehatan	Persentase ketersediaan reagen dan bmhp laboratorium di puskesmas dan labkesda	Dinas Kesehatan
			Persentase ketersediaan obat dan Perbekalan Kesehatan Puskesmas dan Jaringannya	Dinas Kesehatan
			Persentase resep sesuai dengan formularium	Rumah Sakit Umum
Urusan Kesehatan	8	Peningkatan pelayanan kesehatan keluarga	Angka Kematian Ibu per 100.000 kelahiran hidup	Dinas Kesehatan
			Angka Kematian Bayi per 1.000 kelahiran hidup	Dinas Kesehatan
			Cakupan pelayanan kesehatan balita	Dinas Kesehatan
			Cakupan pelayanan kesehatan siswa SD/setingkat	Dinas Kesehatan
			Cakupan pelayanan lansia	Dinas Kesehatan
			Cakupan pelayanan kesehatan remaja	Dinas Kesehatan
Urusan Kesehatan	9	Program perbaikan gizi masyarakat	Persentase balita gizi buruk mendapat perawatan	Dinas Kesehatan
			Persentase Ibu hamil KEK mendapat makanan tambahan	Dinas Kesehatan
			Persentase Remaja putri yang mendapat TTD	Dinas Kesehatan
Urusan Kesehatan	10	Promosi kesehatan dan pemberdayaan masyarakat	Cakupan Kelurahan Sehat/Kelurahan siaga aktif	Dinas Kesehatan
			Cakupan organisasi kemasyarakatan yang memanfaatkan sumber dayanya untuk mendukung kesehatan	Dinas Kesehatan
			Persentase pasien yang mengetahui produk pelayanan rumah sakit	Rumah Sakit Umum
Urusan Kesehatan	11	Pengembangan SDM kesehatan	Cakupan SDM Kesehatan yang terlatih	Dinas Kesehatan
			Persentase SDM Kesehatan yang mendapat pelatihan	Rumah Sakit Umum

URUSAN	NO	PROGRAM	INDIKATOR PROGRAM	OPD PENANGGUNG JAWAB
			minimal 20 jam per tahun	
Urusan Kesehatan	12	Pencegahan dan penanggulangan penyakit menular dan tidak menular	Cakupan penanganan penyakit menular dan tidak menular sesuai tahapan standar nasional	Dinas Kesehatan
			Persentase anak usia 0 sampai 11 bulan yang mendapat imunisasi dasar lengkap	Dinas Kesehatan
			Persentase sinyal kewaspadaan dini yang direpson	Dinas Kesehatan
Urusan Kesehatan	13	Penyelenggaraan pelayanan kesehatan dasar, rujukan dan komplementer	Cakupan Pelayanan kesehatan dasar di puskesmas	Dinas Kesehatan
			Cakupan Pelayanan kesehatan rujukan	Dinas Kesehatan
			Cakupan pelayanan kesehatan dasar bagi penduduk miskin dan kurang mampu serta masyarakat yang beresiko berdampak sosial yang mendapatkan pelayanan kesehatan di fasilitas kesehatan Tk.I dan Rujukan	Dinas Kesehatan
			Cakupan warga kota Tangerang Selatan yang mendapatkan Pelayanan pengelolaan Darah yang tidak di tanggung BPJS	Dinas Kesehatan
			Cakupan masyarakat miskin dan kurang mampu serta masyarakat yang beresiko berdampak sosial , yang memiliki Jaminan asuransi kesehatan	Dinas Kesehatan
			Cakupan penyelenggaraan pelayanan kesehatan tradisional dan komplementer	Dinas Kesehatan
Urusan Kesehatan	14	Pelayanan dan pendukung pelayanan BLUD	Jumlah puskesmas BLUD	Dinas Kesehatan
			Persentase kepuasan pasien yang disurvei	Rumah Sakit Umum
Urusan Kesehatan	15	Pengembangan dan pengendalian lingkungan sehat	Persentase Penduduk Yang Memiliki Akses Terhadap Air Minum Berkualitas	Dinas Kesehatan
			Persentase tempat umum yang memenuhi syarat kesehatan	Dinas Kesehatan
			Persentase cakupan rumah yang memenuhi syarat kesehatan	Dinas Kesehatan
			Persentase RS Yang Melakukan Pengelolaan Limbah Medis Sesuai	Dinas Kesehatan

URUSAN	NO	PROGRAM	INDIKATOR PROGRAM	OPD PENANGGUNG JAWAB
			Standar	
			Jumlah Desa/Kelurahan Yang Melaksanakan STBM	Dinas Kesehatan
			Persentase pengelolaan limbah rumah sakit sesuai standar	Rumah Sakit Umum
Urusan Pekerjaan Umum dan Penataan Ruang	16	Pembangunan jalan dan jembatan	Jalan dan jembatan dalam kondisi baik	Dinas Pekerjaan Umum
			Jalan lingkungan dalam kondisi baik	Dinas Pekerjaan Umum
			Pedestrian jalan yang dibangun	Dinas Pekerjaan Umum
Urusan Pekerjaan Umum dan Penataan Ruang	17	Pengendalian banjir	luas genangan yang tereduksi	Dinas Pekerjaan Umum
Urusan Pekerjaan Umum dan Penataan Ruang	18	Pengembangan pengelolaan dan konversi sungai danau dan sumber daya air lainnya	Pemanfaatan air sungai, danau, dan penampung air lainnya sebagai layanan air baku	Dinas Pekerjaan Umum
			Kapasitas debit sungai /tandon	Dinas Pekerjaan Umum
Urusan Pekerjaan Umum dan Penataan Ruang	19	Perencanaan Tata Ruang	Tersedianya informasi mengenai rencana tata ruang (RTR) wilayah	Bappeda
			Tersedianya informasi mengenai rencana rinci tata ruang beserta rencana teknisnya melalui peta analog dan peta digital	Dinas Bangunan dan Penataan Ruang
Urusan Pekerjaan Umum dan Penataan Ruang	20	Pengelolaan sarana air minum dan air limbah	persentase penduduk yang terlayani sistem air limbah yang memadai	Dinas Bangunan dan Penataan Ruang
			Persentase pelayanan air minum	Dinas Bangunan dan Penataan Ruang
Urusan Pekerjaan Umum dan Penataan Ruang	21	Pembangunan dan peningkatan sarana dan prasarana bangunan dan gedung	Tersedianya sarana dan prasarana gedung perkantoran	Dinas Bangunan dan Penataan Ruang
			Tersedianya sarana dan prasarana gedung non perkantoran	Dinas Bangunan dan Penataan Ruang
			Terlayannya masyarakat dalam pengurusan kajian dan rekomendasi teknis serta sertifikat laik fungsi	Dinas Bangunan dan Penataan Ruang
Urusan Pekerjaan Umum dan Penataan Ruang	22	Pengendalian dan pemanfaatan ruang	Terlayannya masyarakat dalam pengurusan keterangan peruntukan lahan	Dinas Bangunan dan Penataan Ruang
Urusan Perumahan dan Kawasan Permukiman	23	Penataan Lingkungan Terpadu	Pengurangan luasan permukiman kumuh perkotaan (Ha)	Dinas Perumahan, Permukiman dan Pertanahan
			Terbangunnya sarana penunjang permukiman	Dinas Perumahan, Permukiman dan Pertanahan
			Penyediaan rumah susun	Dinas Perumahan,

URUSAN	NO	PROGRAM	INDIKATOR PROGRAM	OPD PENANGGUNG JAWAB
Urusan Perumahan dan Kawasan Permukiman	24	Pengembangan infrastruktur permukiman	sederhana sewa (unit)	Permukiman dan Pertanahan
			Rumah tidak layak huni menjadi layak huni	Dinas Perumahan, Permukiman dan Pertanahan
			Persentase terlayannya masyarakat dalam pengurusan sertifikat keahlian perencana dan perancang rumah dan PSU perumahan skala kecil	Dinas Perumahan, Permukiman dan Pertanahan
			Tersedianya data rumah dan perumahan	Dinas Perumahan, Permukiman dan Pertanahan
			Tersedianya regulasi penyelenggaraan perumahan dan permukiman	Dinas Perumahan, Permukiman dan Pertanahan
			Persentase terlayannya masyarakat dalam pengurusan pengesahan pertelaan rumah susun	Dinas Perumahan, Permukiman dan Pertanahan
			Persentase terlayannya masyarakat dalam pengurusan rekomendasi teknis pembangunan dan pengembangan rumah susun	Dinas Perumahan, Permukiman dan Pertanahan
			Persentase terlayannya masyarakat dalam pengurusan rekomendasi teknis pembangunan dan pengembangan rumah tapak	Dinas Perumahan, Permukiman dan Pertanahan
			tercatatnya PSU perumahan yang dikuasai sepihak ke dalam neraca aset	Dinas Perumahan, Permukiman dan Pertanahan
Urusan Perumahan dan Kawasan Permukiman	25	Penyediaan dan Pengelolaan Areal Pemakaman	Pengembangan dan Pembangunan TPU	Dinas Perumahan, Permukiman dan Pertanahan
			Terpeliharanya sarana TPU	Dinas Perumahan, Permukiman dan Pertanahan
Urusan Perumahan dan Kawasan Permukiman	26	Pengembangan Penyediaan Dan Pengelolaan PJU	Pembinaan kelembagaan pengelolaan TPU	Dinas Perumahan, Permukiman dan Pertanahan
			Penambahan jumlah PJU terbangun	Dinas Perumahan, Permukiman dan Pertanahan
Urusan Ketentraman, Ketertiban Umum dan	27	Peningkatan Kesiagaan dan Pencegahan bahaya Kebakaran	Terpeliharanya dan terbayarnya rekening PJU	Dinas Perumahan, Permukiman dan Pertanahan
			Respon time kebakaran	Dinas Pemadam Kebakaran dan Penyelamatan
			Cakupan pelayanan	Dinas Pemadam

URUSAN	NO	PROGRAM	INDIKATOR PROGRAM	OPD PENANGGUNG JAWAB
Perlindungan Masyarakat			penanggulangan kebakaran dan penyelamatan korban serta harta benda	Kebakaran dan Penyelamatan
Urusan Ketentraman, Ketertiban Umum dan Perlindungan Masyarakat	28	Penanggulangan Bencana Daerah	Persentase Mitigasi dan Penanggulangan Bencana	Badan Penanggulangan Bencana Daerah
			Tingkat waktu tanggap (response time rate) < 20 Menit terhadap Bencana	Badan Penanggulangan Bencana Daerah
Urusan Ketentraman, Ketertiban Umum dan Perlindungan Masyarakat	29	Penegakan peraturan daerah dan peraturan walikota	Cakupan Penegakan Perda dan /atau Perwal	Satpol PP
Urusan Ketentraman, Ketertiban Umum dan Perlindungan Masyarakat	30	Peningkatan keamanan dan kenyamanan lingkungan	Jumlah Kegiatan Koordinasi Pemeliharaan Ketertiban Masyarakat	Satpol PP
			Persentase Penindakan Pelanggaran pengamanan dan penertiban	Satpol PP
			Jumlah penambahan SDM dan sarana prasarana penunjang	Satpol PP
			Persentase Aparatur Satpol PP yang diatih	Satpol PP
Urusan Sosial	31	Pelayanan dan Rehabilitasi Kesejahteraan Sosial	Persentase PMKS yang mendapatkan pelayanan dan rehabsos sesuai standar dasar	Dinas Sosial
Urusan Sosial	32	Pemberdayaan Masyarakat Rawan Sosial dan Lembaga Kesejahteran Sosial	Persentase PMKS dan LKS yang diberdayakan	Dinas Sosial
			Peningkatan pembinaan Lembaga Kesejahteraan Sosial dan keagamaan	Setda
			Peningkatan Kualitas SDM Kesejahteraan Sosial Masyarakat	Setda
			Pencegahan dan penanggulangan HIV dan AIDS	Setda
	B	URUSAN PEMERINTAHAN WAJIB TIDAK BERKAITAN DENGAN PELAYANAN DASAR		
Urusan Ketenagakerjaan	33	Pengembangan Produktivitas Tenaga Kerja	Persentase tenaga kerja siap pakai	Dinas Ketenagakerjaan
Urusan Ketenagakerjaan	34	Peningkatan Kesempatan Kerja dan Berusaha	Tingkat Partisipasi Angkatan Kerja (TPAK)	Dinas Ketenagakerjaan
Urusan Ketenagakerjaan	35	Kerjasama Hubungan Industrial dan Perlindungan Ketenagakerjaan	Menurunnya Angka perselisihan Industrial	Dinas Ketenagakerjaan
Urusan Pemberdavaan	36	Peningkatan peran serta dan Kesetaraan Gender	Peningkatan Pemberdayaan Ekonomi Perempuan	DPMPPPAKB

URUSAN	NO	PROGRAM	INDIKATOR PROGRAM	OPD PENANGGUNG JAWAB
Perempuan dan Perlindungan Anak		dalam Pembangunan		
Urusan Pemberdayaan Perempuan dan Perlindungan Anak	37	Peningkatan kualitas hidup dan Perlindungan kekerasan terhadap perempuan dan anak	Cakupan perempuan dan anak korban kekerasan yang mendapatkan penanganan pengaduan oleh petugas	DPMPPPAKB
Urusan Pemberdayaan Perempuan dan Perlindungan Anak	38	Penguatan Kelembagaan PUG dan Anak	IPG dan IDG	DPMPPPAKB
			Jumlah Kelurahan Ramah Anak	DPMPPPAKB
Urusan Pemberdayaan Masyarakat dan Desa	39	Peningkatan peran serta dan pemberdayaan masyarakat dalam pembangunan	Pemanfaatan Inovasi TTG Dalam Pemberdayaan Masyarakat	DPMPPPAKB
			Persentase Peran serta Lembaga/Kelompok Pemberdayaan Masyarakat Dalam Pembangunan	DPMPPPAKB
Urusan Pangan	40	Peningkatan Ketahanan Pangan	Penguatan cadangan pangan	Dinas Ketahanan Pangan, Pertanian dan Perikanan
			Ketersediaan informasi pasokan, harga dan akses pangan	Dinas Ketahanan Pangan, Pertanian dan Perikanan
			AKG dan AKP	Dinas Ketahanan Pangan, Pertanian dan Perikanan
			Keamanan Pangan	Dinas Ketahanan Pangan, Pertanian dan Perikanan
			Terlaksananya koordinasi ketahanan pangan	Dinas Ketahanan Pangan, Pertanian dan Perikanan
Urusan Pertanahan	41	Penataan penguasaan, kepemilikan, penggunaan dan pemanfaatan tanah	Tersusunnya laporan kebutuhan lahan	Dinas Perumahan, Permukiman dan Pertanahan
			Terfasilitasinya dan pendampingan kegiatan pengadaan tanah untuk pembangunan	Dinas Perumahan, Permukiman dan Pertanahan
			Terlaksananya pengadaan tanah untuk : kantor kelurahan, kawasan pertanian terpadu, dan Kantor Pemerintahan Kota Tangerang Selatan	Dinas Perumahan, Permukiman dan Pertanahan
			Terlaksananya pengadaan tanah untuk : Infrastruktur Dasar, Kawasan Perdagangan dan Lapangan Olah Raga	Dinas Perumahan, Permukiman dan Pertanahan

URUSAN	NO	PROGRAM	INDIKATOR PROGRAM	OPD PENANGGUNG JAWAB
			Terlaksananya pengadaan tanah untuk kepentingan Umum dalam rangka pembangunan infrastruktur dasar dan Non Gedung Perkantoran	Dinas Perumahan, Permukiman dan Pertanahan
			Terlaksananya Fasilitasi dan Pendampingan Pengadaan Tanah Infrastruktur Dasar dan Non Gedung Perkantoran	Dinas Perumahan, Permukiman dan Pertanahan
			Terlaksananya pengadaan tanah untuk kepentingan Umum dalam rangka pembangunan Gedung Perkantoran / fasilitas pelayanan pemerintah bagi masyarakat dan Non infrastruktur dasar	Dinas Perumahan, Permukiman dan Pertanahan
			Terlaksananya Fasilitasi dan Pendampingan Pengadaan Tanah Gedung Perkantoran/ fasilitas pemerintah bagi masyarakat dan Non Infrastruktur Dasar	Dinas Perumahan, Permukiman dan Pertanahan
			Tersusunnya dokumen perencanaan pengadaan tanah	Dinas Perumahan, Permukiman dan Pertanahan
			Tersusunnya dokumen teknis rencana pengadaan tanah	Dinas Perumahan, Permukiman dan Pertanahan
			Tersusunnya laporan kebutuhan lahan Pemerintah Kota Tangerang Selatan Untuk Pembangunan	Dinas Perumahan, Permukiman dan Pertanahan
			Tersusunnya laporan Monitoring dan Evaluasi Tahapan Pengadaan Tanah	Dinas Perumahan, Permukiman dan Pertanahan
			Terfasilitasinya Aparatur di Bidang Pertanahan lingkup Pemerintah Kota tangerang Selatan dalam mengikuti Bimtek di Bidang Pertanahan	Dinas Perumahan, Permukiman dan Pertanahan
Urusan Lingkungan Hidup	42	Pengendalian pencemaran dan perusakan lingkungan hidup	persentase penanganan terhadap pengaduan pencemaran dan perusakan lingkungan	Dinas Lingkungan Hidup
			Cakupan pembinaan dan pengawasan terhadap pelaksanaan izin lingkungan dan pengelolaan lingkungan	Dinas Lingkungan Hidup

URUSAN	NO	PROGRAM	INDIKATOR PROGRAM	OPD PENANGGUNG JAWAB
			Pengendalian dan pengawasan terhadap B3 dan limbah B3	Dinas Lingkungan Hidup
			Optimalisasi fungsi analisis laboratorium lingkungan hidup	Dinas Lingkungan Hidup
Urusan Lingkungan Hidup	43	Perlindungan dan konservasi sumber daya alam	Luas lahan yang dikonservasi dan pelaksanaan program kali bersih di tiap kecamatan	Dinas Lingkungan Hidup
			Pilot Project kampung iklim (kampung Hijau di 7 kecamatan)	Dinas Lingkungan Hidup
Urusan Lingkungan Hidup	44	Peningkatan edukasi dan komunikasi masyarakat di bidang lingkungan hidup	Jumlah peningkatan partisipasi aktif masyarakat terkait pelestarian lingkungan hidup	Dinas Lingkungan Hidup
			Fasilitasi Peningkatan Nilai ADIPURA	Dinas Lingkungan Hidup
			Jumlah penghargaan Nasional maupun lokal terkait pelestarian lingkungan hidup	Dinas Lingkungan Hidup
Urusan Lingkungan Hidup	45	Pengembangan pengelolaan persampahan	Persentase pengangkutan sampah	Dinas Lingkungan Hidup
Urusan Lingkungan Hidup	46	Pengelolaan Sampah terpadu	Persentase pengurangan sampah melalui 3R	Dinas Lingkungan Hidup
Urusan Administrasi Kependudukan dan Pencatatan Sipil	47	Penataan Administrasi Kependudukan	Cakupan Penerbitan KK	Disdukcapil
			Cakupan penerbitan KTP	Disdukcapil
			Cakupan Penerbitan Akta Kelahiran	Disdukcapil
			Cakupan Penerbitan Kutipan Akta Kematian	Disdukcapil
			Rasio Pasangan Berakta Perkawinan	Disdukcapil
			Meningkatnya Pemahaman Masyarakat Akan Pentingnya Dokumen Kependudukan	Disdukcapil
			Jumlah Data dan Informasi Pendudukan Yang Tersedia	Disdukcapil
Urusan Pengendalian Penduduk dan Keluarga Berencana	48	Pengendalian Penduduk	Pengendalian Urbanisasi Penduduk	Disdukcapil
Urusan Pengendalian	49	Keluarga Berencana	Proporsi Pasangan Usia Subur yang istrinya dibawah	DPMPPPAKB

URUSAN	NO	PROGRAM	INDIKATOR PROGRAM	OPD PENANGGUNG JAWAB
Penduduk dan Keluarga Berencana			20 Tahun	
			Menurunnya Unmet Need	DPMPPPAKB
			Meningkatnya Kesertaan ber- KB	DPMPPPAKB
			Meningkatnya Anggota Tribina (BKB, BKR, BKL) yang Ber-KB	DPMPPPAKB
			Meningkatnya Produk Unggulan UPPKS	DPMPPPAKB
Urusan Perhubungan	50	Pengembangan pelayanan angkutan	Jumlah uji kir	Dinas Perhubungan
Urusan Perhubungan	51	Pengendalian dan pengamanan lalu lintas	Jumlah titik pengendalian dan pengaturan lalu lintas	Dinas Perhubungan
Urusan Perhubungan	52	Rehabilitasi/pemeliharaan prasarana dan fasilitas Perhubungan	Persentase sarana prasarana lalu lintas yang dapat berfungsi	Dinas Perhubungan
Urusan Perhubungan	53	Pembangunan prasarana dan fasilitas perhubungan	Peningkatan jumlah sarana prasarana lalu lintas	Dinas Perhubungan
Urusan Komunikasi dan Informatika	54	Pengembangan Komunikasi, sistem informasi dan Media Massa	Peningkatan Penerapan Keterbukaan Sistem Informasi Publik	Dinas Komunikasi dan Informatika
			Persentase Penyebaran Informasi	Dinas Komunikasi dan Informatika
			Cakupan pembangunan , operasional dan pemeliharaan sistem di SKPD	seluruh OPD
Urusan Koperasi dan UMKM	55	Pengembangan Koperasi	Jumlah SDM Koperasi yang dibina	Dinas Koperasi dan UKM
			Jumlah usaha koperasi simpan pinjam dan izin pembukaan kantor cabang / pembantu / kantor kas KSP	Dinas Koperasi dan UKM
			Pengawasan dan pemeriksaan koperasi serta penilaian KSP atau USP	Dinas Koperasi dan UKM
			Jumlah koperasi yang terfasilitasi	Dinas Koperasi dan UKM
Urusan Koperasi dan UMKM	56	Pengembangan UMKM	Jumlah fasilitasi sertifikasi produk UMKM	Dinas Koperasi dan UKM
			Pengembangan pemasaran produk dan inovasi promosi UMKM	Dinas Koperasi dan UKM
			Pembinaan wirausaha UMKM dan Calon Wirausaha UMKM	Dinas Koperasi dan UKM
			Pembangunan dan Operasional sarana dan Prasarana pengembangan UMKM	Dinas Koperasi dan UKM
			Peningkatan Akses Pembiayaan UMKM	Dinas Koperasi dan UKM

URUSAN	NO	PROGRAM	INDIKATOR PROGRAM	OPD PENANGGUNG JAWAB
			Pengawasan, Pengembangan Data, Inovasi, Informasi dan Teknologi	Dinas Koperasi dan UKM
Urusan Koperasi dan UMKM	57	Pembinaan pedagang kaki lima dan asongan	Jumlah Lokasi Penataan Pedagang Kaki Lima dan Asongan	Dinas Koperasi dan UKM
			Jumlah Revitalisasi Pasar Rakyat yang dikelola Koperasi	Dinas Koperasi dan UKM
Urusan Penanaman Modal Daerah	58	Pengembangan investasi	Peningkatan Jumlah Investasi PMA & PMDN	Dinas Penanaman Modal dan Pelayanan Terpadu Satu Pintu
Urusan Penanaman Modal Daerah	59	Pengembangan Pelayanan Perijinan	Penerapan Pelayanan dan Perijinan Satu Pintu dan Satu Atap	Dinas Penanaman Modal dan Pelayanan Terpadu Satu Pintu
			Jumlah layanan perizinan yang bersertifikasi ISO	Dinas Penanaman Modal dan Pelayanan Terpadu Satu Pintu
Urusan Kepemudaan dan Olah Raga	60	Pengembangan peran serta kepemudaan	Peningkatan Kualitas Organisasi Kepemudaan	Dispora
Urusan Kepemudaan dan Olah Raga	61	Pengembangan kewirausahaan dan kecakapan hidup pemuda	Jumlah Calon Wirausaha Muda	Dispora
Urusan Kepemudaan dan Olah Raga	62	Pengembangan manajemen dan masyarakatan olahraga	Pembinaan Manajemen dan Pengembangan Olahraga di Masyarakat	Dispora
Urusan Kepemudaan dan Olah Raga	63	Pengembangan sarana dan prasarana olahraga	Pembangunan Sarana dan Prasarana olahraga	Dispora
			Pemeliharaan sarana dan prasarana Olahraga	Dispora
Urusan Statistik	64	Pengembangan data dan informasi	Cakupan data dan informasi SKPD	seluruh OPD
			Ketersediaan data pendukung perencanaan dan pengendalian pembangunan Kota Tangerang Selatan	Bappeda
Urusan Persandian	65	Optimalisasi Sistem Persandian	Cakupan Pengelolaan dan Perlindungan Informasi Berklasifikasi	Dinas Komunikasi dan Informatika
			Cakupan Penyiapan, Pemanfaatan dan Pengembangan SDM Sandi, Materil Sandi dan Jaringan Komunikasi Sandi	Dinas Komunikasi dan Informatika
Urusan Kebudayaan	66	Pengembangan dan Pengelolaan kebudayaan	Jenis Budaya Yang Dilestarikan	Dinas Pendidikan dan Kebudayaan
Urusan Perpustakaan	67	Pengembangan budaya baca	Jumlah Pengunjung Perpustakaan Tahunan	Dinas Perpustakaan dan Arsip Daerah
			Jumlah Koleksi Bahan Pustaka	Dinas Perpustakaan dan Arsip Daerah
Urusan Kearsipan	68	Pengembangan, Pemeliharaan Sarana	Tertatanya arsip seluruh perangkat daerah dan unit	Dinas Perpustakaan dan Arsip Daerah

URUSAN	NO	PROGRAM	INDIKATOR PROGRAM	OPD PENANGGUNG JAWAB
		Prasarana Kearsipan dan Pelayanan Kearsipan	kerja	
C		URUSAN PILIHAN		
Urusan Kelautan dan Perikanan	69	Pengembangan Perikanan	Nilai Tukar Pembudidaya/Pelaku Usaha Perikanan	Dinas Ketahanan Pangan, Pertanian dan Perikanan
Urusan Pariwisata	70	Pengembangan destinasi pariwisata	Jumlah PAD dari sektor pariwisata	Dinas Pariwisata
Urusan Pariwisata	71	Pengembangan Pemasaran Pariwisata	Jumlah Kunjungan Wisatawan	Dinas Pariwisata
Urusan Pertanian	72	Pengembangan pertanian	Nilai Tukar Petani/Pelaku Usaha Pertanian	Dinas Ketahanan Pangan, Pertanian dan Perikanan
			Presentase Kesehatan Hewan	Dinas Ketahanan Pangan, Pertanian dan Perikanan
			Presentase Bahan Asal Hewan yang Memenuhi Kriteria ASUH	Dinas Ketahanan Pangan, Pertanian dan Perikanan
Urusan Pertanian	73	Pengembangan Kawasan Pertanian Terpadu	Penambahan Sarana Prasarana Kawasan Pertanian Terpadu	Dinas Ketahanan Pangan, Pertanian dan Perikanan
Urusan Perdagangan	74	Perlindungan Konsumen dan Pengamanan Perdagangan	Persentase Pengawasan Barang dan Jasa	Dinas Perindustrian dan Perdagangan
			Stabilitas harga kebutuhan pokok	Dinas Perindustrian dan Perdagangan
			Peningkatan Kesadaran Perijinan Perdagangan	Dinas Perindustrian dan Perdagangan
			Jumlah UTTP yang diawasi	Dinas Perindustrian dan Perdagangan
			Jumlah Rapat Koordinasi TPID dan Jumlah pendataan/pencacahan Indeks harga Konsumen	Setda
Urusan Perdagangan	75	Peningkatan dan Pengembangan Ekspor	Jumlah produk yang dipasarkan	Dinas Perindustrian dan Perdagangan
Urusan Perindustrian	76	Pengembangan Industri	Cakupan binaan kelompok industri	Dinas Perindustrian dan Perdagangan
			Cakupan binaan kelompok industri kreatif	Dinas Perindustrian dan Perdagangan
			Jumlah pelaporan informasi industri	Dinas Perindustrian dan Perdagangan
D		URUSAN PENUNJANG		
Urusan Perencanaan	77	Pengembangan pemetaan Wilayah	Terwujudnya pengembangan peta wilayah	Setda
			Meningkatnya kompetensi aparatur dalam pengembangan pemetaan wilayah	Setda
			Penegasan Batas Daerah/Kecamatan/Kelurahan	Setda
			Pembakuan Nama Rupabumi	Setda
			Cakupan pemetaan tematik wilayah sesuai kebutuhan	seluruh OPD

URUSAN	NO	PROGRAM	INDIKATOR PROGRAM	OPD PENANGGUNG JAWAB
			SKPD	
Urusan Perencanaan	78	Perencanaan Pembangunan Daerah	Jumlah perencanaan pembangunan daerah sesuai ketentuan	Bappeda
			Tersedianya dokumen evaluasi pencapaian program RPJMD	Bappeda
			Tersedianya dokumen evaluasi capaian SDG's	Bappeda
			Tersedianya dokumen evaluasi pencapaian smart city	Bappeda
			Cakupan Perencanaan pembangunan di setiap SKPD sesuai ketentuan	seluruh OPD
Urusan Keuangan	79	Peningkatan Pengelolaan Aset Daerah	Tersusunnya laporan neraca aset sesuai ketentuan	Badan Pengelolaan Keuangan dan Aset Daerah
Urusan Keuangan	80	Pengelolaan Pajak dan Retribusi Daerah	Terealisasinya target pajak daerah	Badan Pendapatan Daerah
			Pengembangan dan pemeliharaan sistem pengendalian, pengelolaan keuangan dan pajak daerah	Badan Pendapatan Daerah
Urusan Keuangan	81	Pengembangan pengelolaan keuangan daerah	Tersusunnya dokumen Raperda APBD sesuai ketentuan	Badan Pengelolaan Keuangan dan Aset Daerah
			Tersusunnya laporan keuangan Pemerintah Daerah sesuai ketentuan	Badan Pengelolaan Keuangan dan Aset Daerah
			Tersusunnya laporan pengendalian keuangan Pemerintah Daerah sesuai ketentuan	Badan Pengelolaan Keuangan dan Aset Daerah
			Cakupan laporan keuangan di SKPD sesuai ketentuan	seluruh OPD
Urusan Kepegawaian, Pendidikan dan Pelatihan	82	Pengembangan Manajemen Kepegawaian	Persentase ASN yang terlayani dalam data dan informasi manajemen ASN	BKPP
Urusan Kepegawaian, Pendidikan dan Pelatihan	83	Pengembangan Sistem Manajemen sumber daya aparatur	Cakupan pengembangan sumber daya aparatur di SKPD	seluruh OPD
			Tersedianya kebijakan tentang penataan SDM/ASN	Setda
Urusan Penelitian dan Pengembangan	84	Penelitian dan Pengembangan	Jumlah kajian penelitian dan pengembangan	Bappeda
			Jumlah koordinasi penelitian dan diseminasi hasil penelitian dan pengembangan	Bappeda
			Terwujudnya pengembangan inovasi daerah	Bappeda

URUSAN	NO	PROGRAM	INDIKATOR PROGRAM	OPD PENANGGUNG JAWAB
Urusan Sekretariat DPRD	85	Fasilitasi Tugas dan Fungsi Dewan Perwakilan Rakyat Daerah Kota Tangerang Selatan	Persentase Fasilitasi Pembahasan Anggaran	Sekretariat DPRD
			Persentase Fasilitasi Pembahasan Perda / Non Perda	Sekretariat DPRD
			Persentase Fasilitasi Fungsi Pengawasan	Sekretariat DPRD
Urusan Sekretariat Daerah	86	Penguatan Kelembagaan dan Tata Kerja Organisasi Pemerintah Daerah	Tertatanya Kelembagaan Perangkat Daerah dan Unit Kerja pada Pemerintah Daerah	Setda
Urusan Sekretariat Daerah	87	Kerjasama pembangunan dan kewilayahan	Jumlah Rapat Koordinasi Forum Ekonomi Daerah	Setda
			Jumlah Rapat Koordinasi Pembinaan BUMD dan BLUD	Setda
			Jumlah Peningkatan Kolaborasi dan Kerjasama Pembangunan dengan Dunia Usaha, Perguruan Tinggi dan Masyarakat	Bappeda dan Setda
Urusan Sekretariat Daerah	88	Penataan peraturan perundang-undangan	Program Pembentukan Peraturan Daerah	Setda
			Terlaksananya Pembahasan RAPERWAL antara SKPD pemrakarsa dengan Tim Asistensi Pembahasan RAPERWAL	Setda
			Harmonisasi dan Sinkronisasi RAKEPWAL	Setda
			Terlaksananya Fasilitasi Sosialisasi Peraturan Perundang-undangan Daerah	Setda
			Terlaksananya Fasilitasi Penyebarluasan Peraturan Perundang-undangan Daerah	Setda
			Terlaksananya Pendokumentasian Peraturan Perundang-undangan Daerah	Setda
			Terlaksananya program Pemerintah Pusat di Kota Tangerang Selatan	Setda
			Terlaksananya Bimbingan Teknis Hukum Formil Aparatur	Setda
Urusan Sekretariat Daerah	89	Pelayanan Bantuan Hukum dan HAM	Terselenggaranya Sosialisasi dan Desiminasi RANHAM SKPD Kota Tangerang Selatan	Setda
			Terselenggaranya penyuluhan Hukum	Setda
			Tertanganinya perkara hukum di lingkungan pemerintahan	Setda

URUSAN	NO	PROGRAM	INDIKATOR PROGRAM	OPD PENANGGUNG JAWAB
			Terlaksananya Pelayanan Bantuan Hukum	Setda
Urusan Sekretariat Daerah	90	Peningkatan Pelayanan Kedinasan Kepala Daerah / Wakil Kepala Daerah	Terlaksananya Fasilitas Pelayanan Kedinasan KDH/WKDH	Setda
			Terlaksananya Koordinasi Internal dan Eksternal Serta Audiensi Dengan Masyarakat	Setda
Urusan Sekretariat Daerah	91	Manajemen Perubahan	Meningkatnya Profesionalisme SDM Aparatur (ASN)	BKPP dan Setda
			Meningkatnya penerapan/internalisasi kode etik dan Kode Prilaku dalam Penguatan Budaya Kerja	BKPP dan Setda
Urusan Inspektorat	92	Peningkatan pengawasan keuangan dan pembagunan	Prosentase Penanganan Pengaduan Masyarakat	Inspektorat
			Prosentase Penyelesaian tindak lanjut hasil pengawasan	Inspektorat
			Jumlah SKPD yang predikat saki minimal B	Inspektorat
			Level Implementasi SPIP Pemerintah Kota Tangerang Selatan	Inspektorat
			Level Implementasi SPIP SKPD	Inspektorat
			Level Kapabilitas Aparat Pengawasan Intern Pemerintah (APIP)	Inspektorat
			Prosentase Pejabat Yang melaporkan LHKPN	Inspektorat
			Prosentase ASN yang melaporkan LHKASN	Inspektorat
			Indeks Persepsi Korupsi	Inspektorat
			Jumlah Unit Kerja yang ditetapkan sebagai unit kerja bebas korupsi	Setda
			Jumlah Laporan Penyelenggaraan Pemerintahan Daerah (LPPD)	Setda
Urusan Kecamatan	93	Peningkatan Peran Kecamatan dan Kelurahan	Cakupan peran kecamatan dan kelurahan sesuai dengan tugas pokok dan fungsinya	Seluruh Kecamatan
			Cakupan wilayah peningkatan kapasitas pemerintahan dan pembinaan perangkat kecamatan dan kelurahan	Setda

URUSAN	NO	PROGRAM	INDIKATOR PROGRAM	OPD PENANGGUNG JAWAB
Urusan Pemerintahan Umum	94	Penguatan Akuntabilitas Kinerja Instansi Pemerintah	Capaian kualitas penerapan sistem akuntabilitas keuangan dan kinerja	seluruh OPD
Urusan Pemerintahan Umum	95	Peningkatan kualitas dan kuantitas pelayanan publik	Rata-rata Nilai Kepuasan Masyarakat (SKM) terhadap pelayanan publik di masing-masing SKPD	Setda dan seluruh OPD
Urusan Pemerintahan Umum	96	Penguatan tata laksana	Tersedianya SOP Teknis dan administrasi pemerintah	Setda
Urusan Pemerintahan Umum	97	Pendidikan politik masyarakat	Jumlah Pembinaan Politik Masyarakat	Kesbangpol
Urusan Pemerintahan Umum	98	Pengembangan wawasan kebangsaan	Jumlah Pembinaan Tingkat Pemahaman Masyarakat Terhadap Toleransi Kerukunan dan Kerjasama antar Umat Beragama, Nilai-nilai religius, sosial dan solidaritas serta Pelestarian nilai-nilai luhur budaya bangsa	Kesbangpol
Urusan Sekretariat Umum	99	Pelayanan administrasi dan sarana prasarana perkantoran	Cakupan pelayanan administrasi perkantoran	seluruh OPD
E PROGRAM STRATEGIS KEWILAYAHAN				
Urusan Pekerjaan Umum dan Penataan Ruang		Pembangunan dan peningkatan sarana dan prasarana bangunan dan gedung	Jumlah Pembangunan Community Center/komunitas kreatif skala kecamatan	Dinas Bangunan dan Penataan Ruang
Urusan Pendidikan	100	Pendidikan Sekolah Menengah Atas/SMK	Penambahan Ruang Kelas Sekolah Menengah Kejuruan (SMK) khusus teknologi	Dinas Bangunan dan Penataan Ruang
		Pendidikan Sekolah Dasar	Jumlah Sekolah Dasar terbangun	Dinas Bangunan dan Penataan Ruang
		Pendidikan Sekolah Menengah Pertama	Jumlah Sekolah Menengah Pertama terbangun	Dinas Bangunan dan Penataan Ruang
Urusan Kesehatan		Pengembangan, pemeliharaan sarana dan prasarana pelayanan kesehatan	Bangunan RSUD (Gedung 3)	Dinas Bangunan dan Penataan Ruang
			Bangunan Gedung 2 RSU Tangel	Dinas Bangunan dan Penataan Ruang
Urusan Pekerjaan Umum dan Penataan Ruang		Pembangunan dan peningkatan sarana dan prasarana bangunan dan gedung	Jumlah Gedung Perpustakaan Skala Kota dan Skala Kecamatan	Dinas Bangunan dan Penataan Ruang
Urusan Pekerjaan Umum dan Penataan Ruang		Pembangunan dan peningkatan sarana dan prasarana bangunan dan gedung	Bangunan Depo Arsip	Dinas Bangunan dan Penataan Ruang
Urusan Perhubungan	101	Peningkatan Transportasi Massal	Peningkatan sarana prasarana transportasi massal	Dinas Perhubungan
Urusan	102	Pengembangan Ekonomi	Jumlah usaha terkait	Dinas Pariwisata, Dinkop

URUSAN	NO	PROGRAM	INDIKATOR PROGRAM	OPD PENANGGUNG JAWAB
Pariwisata, Urusan Koperasi UKM, Urusan Perindustrian		Kreatif	ekonomi kreatif dan icon tangsel	UKM, Disperindag
Urusan Lingkungan Hidup	103	Pengelolaan RTH	Jumlah RTH Publik yang dibangun dan ditingkatkan fungsinya	Dinas Lingkungan Hidup
			Persentase taman terpelihara	Dinas Lingkungan Hidup
			Persentase penanaman terhadap Ruang Terbuka Hijau yang harus ditanami	Dinas Lingkungan Hidup
Urusan Perdagangan	104	Pengelolaan Pasar dan Kawasan Perdagangan Tradisional	Jumlah kawasan perdagangan tradisional yang dikelola	Dinas Perindustrian dan Perdagangan
			Jumlah Revitalisasi Pasar	Dinas Bangunan dan Penataan Ruang
Urusan Pangan		Peningkatan Ketahanan Pangan	Manajemen Logistik	Dinas Ketahanan Pangan, Pertanian, Perikanan dan Disperindag
Urusan Kesehatan	105	Pelayanan jaminan kesehatan nasional	Prosentase masyarakat Tangerang Selatan menggunakan JKN	Dinas Kesehatan
Urusan Pekerjaan Umum dan Penataan Ruang	106	Pembangunan dan pemeliharaan saluran drainase dan gorong-gorong	Kapasitas Debit Saluran	Dinas Pekerjaan Umum
Urusan Komunikasi dan Informatika	107	Pengembangan Teknologi dan Informasi	Peningkatan Sarana dan Prasarana Teknologi dan Informasi	Dinas Komunikasi dan Informatika
			Peningkatan Tata Kelola Teknologi dan Informasi	Dinas Komunikasi dan Informatika
			Peningkatan SDM Teknologi dan Informasi	Dinas Komunikasi dan Informatika
Urusan Sosial	108	Bantuan dan Jaminan Sosial	Persentase Rumah Tangga/Individu Sasaran Yang Mendapatkan Bantuan dan Jaminan Sosial	Dinas Sosial
Urusan Pemerintahan Umum		Peningkatan kualitas dan kuantitas pelayanan publik	Jumlah Pendelegasian Kewenangan Pelayanan Publik	Seluruh Kecamatan

Sumber : RPJMD Kota Tangerang Selatan Tahun 2016-2021

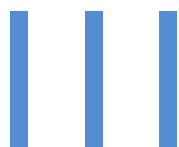


LKPJ

Walikota Tangerang Selatan
Tahun 2017



BAB



KEBIJAKAN UMUM PENGELOLAAN KEUANGAN DAERAH

BAB III

KEBIJAKAN UMUM PENGELOLAAN KEUANGAN DAERAH

A. PENGELOLAAN PENDAPATAN DAERAH

A.1. Intensifikasi dan Ekstensifikasi Pendapatan Daerah

Sejalan dengan arah kebijakan penganggaran di bidang pendapatan, Pemerintah Kota Tangerang Selatan berupaya terus meningkatkan Pendapatan Asli Daerah melalui pajak daerah, retribusi daerah dan lain-lain pendapatan asli daerah yang sah, dengan mempertimbangkan mampu meningkatkan kapasitas fiskal daerah namun tidak terlalu membebani masyarakat.

Arah kebijakan pengelolaan pendapatan dilaksanakan secara cermat dan penuh pertimbangan sesuai dengan peraturan perundangan yang berlaku. Langkah kebijakan yang diambil sebagai bagian untuk meningkatkan kapasitas fiskal daerah (*fiscal capacity*) tidak hanya dalam rangka peningkatan Pendapatan Asli Daerah, namun juga mempertimbangkan dampaknya terhadap kegiatan ekonomi masyarakat secara keseluruhan. Artinya peningkatan PAD jangan sampai berpengaruh negatif sehingga menyebabkan penurunan pendapatan kelompok masyarakat tertentu. Peningkatan kapasitas fiskal juga harus mempertimbangkan tata kelola pemerintahan (*governance*) tentang keuangan daerah. Bertambahnya alokasi anggaran apabila tidak disertai sistem pengelolaan yang baik justru akan menimbulkan masalah. Prinsip pengelolaan pendapatan daerah adalah optimalisasi fungsi anggaran yang meliputi fungsi perencanaan, distribusi dan stabilisasi.

Dasar hukum yang menjadi acuan kebijakan pengelolaan pendapatan daerah diantaranya adalah :

- a. Undang-undang Nomor 33 tahun 2004 tentang Perimbangan Keuangan antara Pemerintah Pusat dan Pemerintah daerah;
- b. Undang-undang Nomor 28 Tahun 2009 tentang Pajak daerah dan Retribusi daerah;
- c. Peraturan Pemerintah Nomor 55 tahun 2005 tentang Dana Perimbangan;
- d. Peraturan Pemerintah Nomor 91 tahun 2010 tentang Jenis Pajak daerah yang dipungut berdasarkan Penetapan Kepala Daerah atau Dibayar Sendiri Oleh Wajib Pajak;
- e. Peraturan Pemerintah Nomor 10 tahun 2014 tentang Dana Alokasi Umum Daerah Provinsi dan Kabupaten/Kota Tahun Anggaran 2014;
- f. Beberapa Peraturan Menteri Keuangan tentang : Pajak Bumi dan Bangunan, Dana Alokasi Khusus Tahun Anggaran 2016, PPh 21 PPh 25 PPh 29, Cukai Tembakau, Sumber Daya Hutan dan Perikanan, Pertambangan Panas Bumi dan Pertambangan Umum;
- g. Peraturan Gubernur banten Nomor 981/Kep.45Huk/2014 tentang Alokasi Belanja Bagi hasil Pajak Daerah;

- h. Peraturan Daerah Kota Tangerang Selatan Nomor 7 tahun 2010 tentang Pajak Daerah;
- i. Peraturan Walikota Tangerang Selatan Nomor 64 Tahun 2011 tentang Tata Cara Pemungutan Pajak Daerah;
- j. Peraturan Walikota Tangerang Selatan Nomor 73 Tahun 2011 tentang Tata Cara Perhitungan Harga Dasar Air;
- k. Peraturan Walikota Tangerang Selatan Nomor 78 Tahun 2011 tentang Nilai Sewa Reklame;
- l. Peraturan Walikota Tangerang Selatan Nomor 79 Tahun 2011 tentang Penyelenggaraan Nama Pengenal Usaha;
- m. Peraturan Walikota Tangerang Selatan Nomo 1 Tahun 2014 tentang Tata Cara Pemeriksaan Pajak Daerah;
- n. Peraturan Daerah Kota Tangerang Selatan Nomor 3 tahun 2017 tentang Pajak Daerah, (perubahan Perda 7 Tahun 2010).

Penyelenggaraan pemerintahan dan pembangunan daerah dalam melaksanakan fungsi pelayanan dasar publik masih banyak bergantung pada penerimaan dari dana perimbangan yang terdiri atas DAU, DAK dan DBH Pajak atau Bukan Pajak. Adanya otonomi daerah yang kemudian dilanjutkan dengan dikeluarkan UU No. 28 tahun 2009 tentang Pajak Daerah dan Retribusi Daerah diharapkan dapat mendorong daerah menuju ke tingkat kemampuan keuangan yang lebih baik. Hal ini tercermin dari meningkatnya kapasitas fiskal yang diikuti dengan kecenderungan menurunnya celah fiskal. Oleh karena itu, perlu diambil kebijakan yang dapat mempercepat akselerasi pertumbuhan kapasitas fiskal, misalnya optimalisasi sumber pendapatan daerah. Beberapa strategi kebijakan yang dilaksanakan guna menutup kesenjangan fiskal sebagai berikut :

A.1.1. Pendapatan Asli Daerah

Dalam upaya peningkatan Pendapatan Asli Daerah terdapat beberapa strategi sebagai berikut :

- a. Peningkatan Kapasitas Sumber Daya Manusia melalui Pendidikan dan Pelatihan serta Bimbingan Teknis tentang Penagihan Pajak, Pemeriksaan Pajak, Juru Sita, Pendataan dan Penilaian PBB P2;
- b. Penyusunan dan Penyesuaian Regulasi antara lain revisi Peraturan Daerah Nomor 7 Tahun 2010 tentang Pajak Daerah, Peraturan Daerah Nomor 9 Tahun 2010 tentang Retribusi Daerah, Peraturan Walikota tentang Penghapusan dan Pengurangan sanksi administrasi PBB P2, Peraturan Walikota tentang Tarif Parkir, Peraturan Walikota tentang Penilaian Jalan Tol, Perjanjian Kerjasama perbankan, Perjanjian Kerjasama dengan PLN, dan Perjanjian Kerjasama PT. POS Indonesia;
- c. Pengembangan dan Pemanfaatan Teknologi Informasi antara lain pelayanan online dan monitoring omzet online;
- d. Penggalan potensi dengan melakukan Pemutakhiran basis data dan pemutakhiran peta bidang objek pajak PBB dengan upaya pendataan dan sensus PBB P2, Sosialisasi tentang pengelolaan pajak daerah dengan media cetak dan elektronik, temu muka dan pemberian penghargaan kepada Wajib Pajak yang patuh;

- e. Peningkatan dan Pemeliharaan Sarana dan Prasarana antara lain penambahan kendaraan operasional pelayanan pajak keliling, perbaikan ruang pelayanan, penyediaan sarana ibadah Wajib Pajak,
- f. Peningkatan Pelayanan terhadap Wajib Pajak dalam bentuk sarana dan prasarana, Penambahan Kerjasama perbankan, Pelayanan Mobil Keliling, dan Perluasan Akses Pembayaran;
- g. Penagihan Pajak dengan upaya Program Penagihan Tunggal Pajak (Pentungan) PBB, Pelayanan Pembayaran Sabtu – Minggu, Stikerisasi terhadap Wajib Pajak yang belum melakukan kewajibannya dan pemanggilan Wajib Pajak yang menunggak;
- h. Pemeriksaan Pajak daerah dalam upaya meningkatkan kepatuhan Wajib Pajak;
- i. Kerjasama dengan instansi, Perbankan dan Organisasi Profesi;
- j. Harmonisasi antar Organisasi Perangkat Daerah Penghasil;

A.2. Target dan Realisasi Pendapatan

Target Pendapatan Pemerintah Kota Tangerang Selatan pada Tahun Anggaran 2017 sebagaimana yang tertuang dalam APBD dianggarkan sebesar Rp.2.918.791.015.119,00 (dua koma sembilan trilyun rupiah lebih) dan dapat direalisasikan sebesar Rp.3.000.279.774.015,00 (tiga trilyun rupiah lebih) atau mencapai sebesar 102,79%, dengan perincian rencana dan realisasi pendapatan dapat dilihat pada tabel berikut.

Tabel III.1. Anggaran Dan Realisasi Pendapatan Kota Tangerang Selatan TA 2017

URAIAN	JUMLAH (RP)	REALISASI	PERSEN	SELISIH
PENDAPATAN ASLI DAERAH (PAD)	1.448.309.462.781,00	1.622.005.612.245,00	111,99	173.696.149.464,00
Hasil Pajak Daerah	1.150.750.000.000,00	1.330.046.267.606,00	115,58	179.296.267.606,00
Hasil Retribusi Daerah	88.362.092.000,00	95.143.608.241,00	107,67	6.781.516.241,00
Lain-lain Pendapatan Asli Daerah yang Sah	209.197.370.781,00	196.815.736.398,00	94,08	-12.381.634.383,00
DANA PERIMBANGAN	907.352.242.023,00	867.028.622.374,00	95,56	-40.323.619.649,00
Dana Bagi Hasil Pajak/Bagi Hasil Bukan Pajak	185.665.422.023,00	166.623.273.558,00	89,74	-19.042.148.465,00
Dana Alokasi Umum (DAU)	572.637.313.000,00	572.637.313.000,00	100,00	0,00
Dana Alokasi Khusus (DAK)	149.049.507.000,00	127.768.035.816,00	85,72	-21.281.471.184,00
LAIN-LAIN PENDAPATAN DAERAH YANG SAH	563.129.310.315,00	511.245.539.396,00	90,79	-51.883.770.919,00
Dana Bagi Hasil Pajak dari Provinsi dan Pemerintah Daerah Lainnya	523.129.310.315,00	479.245.539.396,00	91,61	-43.883.770.919,00
Bantuan Keuangan Dari Provinsi atau Pemerintah Daerah Lainnya	40.000.000.000,00	32.000.000.000,00	80,00	-8.000.000.000,00
JUMLAH PENDAPATAN	2.918.791.015.119,00	3.000.279.774.015,00	102,79	81.488.758.896,00

Sumber data : Laporan Keuangan Kota Tangerang Selatan TA 2017 unAudit (BPKAD, per tanggal 7 Maret 2018)

Dari tabel tersebut terlihat bahwa realisasi PAD telah melampaui target yang diharapkan. Dalam hal ini PAD tahun 2017 mencapai 111,99% dari target yang diharapkan. Untuk Dana Perimbangan realisasinya pada tahun 2017 sebesar Rp.867.028.622.374,00 (delapan ratus enam puluh tujuh milyar rupiah lebih) atau mencapai 95,56% dari target yang direncanakan dan realisasi Lain-Lain Pendapatan Daerah yang Sah berada pada kisaran 90,79%.

A.3. Permasalahan dan Solusi

Meningkatnya pendapatan daerah setiap tahunnya yang ditandai dengan adanya pelampauan target yang signifikan, tidak berarti tidak ada masalah dalam pengelolaannya. Terdapat beberapa permasalahan yang terkait dengan pengelolaan pendapatan daerah di Kota Tangerang Selatan diantaranya.

- a. Belum seluruh Badan Usaha yang terdaftar di wilayah Kota Tangerang Selatan, melaporkan kegiatan usahanya secara rutin.
- b. Masih rendahnya kesadaran dan keterbukaan wajib pajak dalam melaporkan omzet perusahaan sehingga berakibat pada belum optimalnya realisasi penerimaan pajak daerah;

Upaya-upaya yang telah dilakukan dalam mengatasi permasalahan-permasalahan tersebut, diantaranya sebagai berikut:

- a. Terus melakukan sosialisasi regulasi pajak dan retribusi daerah sehingga masyarakat dan dunia usaha memahami secara baik dan terdorong untuk memenuhi kewajiban membayar pajak dan retribusi;
- b. Peningkatan kualitas sumber daya aparatur pengelola pendapatan untuk meningkatkan hasil pajak dan retribusi daerah;
- c. Meningkatkan koordinasi guna mengintegrasikan semua unsur kebijakan yang berkaitan dengan penerimaan pendapatan daerah yang bersifat lintas sektoral;
- d. Menyampaikan daftar pelaku usaha yang belum memiliki legalitas usaha ke OPD terkait dalam rangka mendorong percepatan pemberian legalitas usaha sehingga dapat ditetapkan sebagai wajib pajak;
- e. Melakukan pemeriksaan pajak daerah untuk menguji kepatuhan wajib pajak;
- f. Penyempurnaan regulasi Peraturan Daerah Nomor 7 tahun 2010 tentang Pajak Daerah Perda 3 Tahun 2017.

B. PENGELOLAAN BELANJA DAERAH

B.1. Kebijakan Umum Anggaran

Belanja Daerah terdiri dari komponen belanja tidak langsung dan belanja langsung. Komponen belanja tidak langsung merupakan belanja yang dianggarkan tidak terkait secara langsung dengan pelaksanaan program dan kegiatan sedangkan belanja langsung merupakan belanja yang dianggarkan terkait secara langsung dengan pelaksanaan program dan kegiatan, baik yang bersifat urusan penunjang maupun yang bersifat pelaksanaan urusan pemerintahan, dalam hal ini urusan wajib dan urusan pilihan yang menjadi kewenangan daerah.

Belanja Langsung di daerah menjadi salah satu indikator yang digunakan untuk melihat keberpihakan Pemerintah Daerah terhadap kepentingan masyarakat atau dengan kata lain bahwa bobot belanja langsung yang digunakan untuk melaksanakan program kegiatan prioritas daerah dalam urusan wajib dan urusan pilihan perlu mendapatkan alokasi anggaran yang besar, sehingga pembangunan daerah lebih berpihak pada upaya-upaya meningkatkan kesejahteraan masyarakat, pelayanan umum dan peningkatan daya saing daerah.

Arah kebijakan belanja daerah disusun berdasarkan prinsip-prinsip penganggaran yang berbasis kinerja, dengan memperhatikan tugas pokok dan fungsi masing-masing OPD, prioritas pembangunan sesuai prioritas dan permasalahannya serta perkiraan situasi dan kondisi pada tahun kedepan.

B.2. Target dan Realisasi

Belanja Daerah Pemerintah Kota Tangerang Selatan pada Tahun Anggaran 2017 dianggarkan sebesar Rp.3.430.581.892.581,24 (tiga koma empat trilyun rupiah lebih) dan dapat direalisasikan Rp.2.966.801.232.714,00 (dua koma sembilan trilyun rupiah lebih) atau mencapai 86,48%, Hal tersebut merupakan kumulatif dari realisasi Belanja Tidak Langsung sebesar 92,82% atau sebesar Rp.638.827.814.276,00 (enam ratus tiga puluh delapan milyar rupiah lebih) dan realisasi Belanja Langsung 84,89% atau sebesar Rp.2.327.973.418.438,00 (dua koma tiga trilyun rupiah lebih).

Belanja Tidak Langsung sebagai komponen belanja pada APBD terdiri dari Belanja Pegawai dengan realisasi 93,78% atau sebesar Rp. 606.232.380.563,00 realisasi Belanja Hibah 79,70% atau sebesar Rp.32.073.616.987,00 realisasi Belanja Bantuan Keuangan Kepada Provinsi/ Kabupaten/ Kota atau Rp 416.319.293,00 serta realisasi Belanja Tidak Terduga sebesar 9,26% atau sebesar Rp. 105.497.433,00

Target dan realisasi belanja dalam APBD Kota Tangerang Selatan Tahun Anggaran 2017 dijabarkan pada tabel berikut:

Tabel III.2. Anggaran Dan Realisasi Belanja Kota Tangerang Selatan TA 2017

URAIAN	JUMLAH (RP)	REALISASI	PERSEN	SELISIH
BELANJA TIDAK LANGSUNG	688.230.337.128,24	638.827.814.276,00	92,82	49.402.522.852
Belanja Pegawai	646.433.497.430,91	606.232.380.563,00	93,78	40.201.116.868
Belanja Hibah	40.241.800.000,00	32.073.616.987,00	79,70	8.168.183.013
Belanja Bantuan Keuangan Kepada Provinsi/ Kabupaten/ Kota, dan Partai Politik	416.319.293,00	416.319.293,00	100,00	-
Belanja Tidak Terduga	1.138.720.404,33	105.497.433,00	9,26	1.033.222.971
BELANJA LANGSUNG	2.742.351.555.453,00	2.327.973.418.438,00	84,89	414.378.137.016
Belanja Pegawai	353.186.002.560,00	348.161.502.810,00	98,58	5.024.499.750
Belanja Barang dan Jasa	1.099.192.832.343,00	971.613.816.617,00	88,39	127.579.015.726
Belanja Modal	1.289.972.720.550,00	1.008.198.099.011,00	78,16	281.774.621.540
JUMLAH BELANJA DAERAH	3.430.581.892.581,24	2.966.801.232.714,00	86,48	463.780.659.868

Sumber data : Laporan Keuangan Kota Tangerang Selatan TA 2017 unAudit (BPKAD, per tanggal 7 Maret 2018)

Belanja Langsung sebagai komponen belanja APBD yang lainnya terdiri dari Belanja Pegawai, Belanja Barang dan Jasa dan Belanja Modal yang tersebar di satuan Kerja Perangkat Daerah dengan realisasi sebagai berikut :

Tabel III.3. Realisasi Anggaran Belanja Langsung OPD

NO	PERANGKAT DAERAH	Realisasi Keuangan			Realisasi Fisik		
		Rencana	Realisasi	%	Realisasi	Bobot	Realisasi Fisik Tertimbang
1	2	3	4	5	6	7	8
1	BADAN KEPEGAWAIAN, PENDIDIKAN DAN PELATIHAN	29.543.485.300,00	25.605.122.846,00	86,67%	95,31%	1,08%	1,03%
2	BADAN KESATUAN BANGSA, POLITIK DAN PERLINDUNGAN MASYARAKAT	8.997.000.000,00	8.831.500.381,00	98,16%	99,26%	0,33%	0,33%
3	BADAN PENANGGULANGAN BENCANA DAERAH	6.641.848.300,00	6.489.233.649,00	97,70%	100,00%	0,24%	0,24%
4	BADAN PENDAPATAN DAERAH	27.789.209.975,00	26.370.763.683,00	94,90%	98,42%	1,01%	1,00%
5	BADAN PENGELOLAAN KEUANGAN DAN ASET DAERAH	20.072.199.550,00	17.253.823.804,00	85,96%	96,98%	0,73%	0,71%
6	BADAN PERENCANAAN PEMBANGUNAN DAERAH	19.153.700.000,00	17.156.002.699,00	89,57%	100,00%	0,70%	0,70%
7	DINAS BANGUNAN DAN PENATAAN RUANG	614.420.964.615,00	430.803.939.494,00	70,12%	81,55%	22,40%	18,27%
8	DINAS KEPENDUDUKAN DAN PENCATATAN SIPIL	18.262.332.000,00	17.855.935.329,00	97,77%	104,18%	0,67%	0,69%
9	DINAS KESEHATAN	199.266.795.146,00	167.846.333.209,00	84,23%	93,15%	7,27%	6,77%
10	DINAS KETAHANAN PANGAN, PERTANIAN DAN PERIKANAN	12.402.885.300,00	11.385.877.780,00	91,80%	98,33%	0,45%	0,44%
11	DINAS KETENAGAKERJAAN	10.333.838.000,00	10.073.490.481,00	97,48%	98,34%	0,38%	0,37%
12	DINAS KOMUNIKASI DAN INFORMATIKA	38.144.409.600,00	30.401.094.195,00	79,70%	87,65%	1,39%	1,22%
13	DINAS KOPERASI, USAHA KECIL DAN MENENGAH	21.079.591.600,00	18.601.660.575,00	88,24%	97,03%	0,77%	0,75%
14	DINAS LINGKUNGAN HIDUP	77.739.059.500,00	72.328.874.669,00	93,04%	94,20%	2,83%	2,67%
15	DINAS PARIWISATA	18.164.171.400,00	12.378.320.022,00	68,15%	86,77%	0,66%	0,57%
16	DINAS PEKERJAAN UMUM	388.861.615.340,00	371.520.931.016,00	95,54%	100,00%	14,18%	14,18%
17	DINAS PEMADAM KEBAKARAN DAN PENYELAMATAN	20.748.000.000,00	19.149.827.056,00	92,30%	97,17%	0,76%	0,74%
18	DINAS PEMBERDAYAAN MASYARAKAT PEMBERDAYAAN PEREMPUAN PERLINDUNGAN ANAK DAN KELUARGA BERENCANA	18.172.500.000,00	17.164.254.441,00	94,45%	96,31%	0,66%	0,64%
19	DINAS PEMUDA DAN OLAHRAGA	16.448.076.700,00	15.834.497.360,00	96,27%	100,92%	0,60%	0,61%

NO	PERANGKAT DAERAH	Realisasi Keuangan			Realisasi Fisik		
		Rencana	Realisasi	%	Realisasi	Bobot	Realisasi Fisik Tertimbang
1	2	3	4	5	6	7	8
20	DINAS PENANAMAN MODAL DAN PELAYANAN TERPADU SATU PINTU	21.359.950.000,00	19.682.252.533,00	92,15%	106,51%	0,78%	0,83%
21	DINAS PENDIDIKAN DAN KEBUDAYAAN	300.387.999.617,00	277.309.047.073,00	92,32%	99,53%	10,95%	10,90%
22	DINAS PERHUBUNGAN	24.583.020.000,00	23.813.389.737,00	96,87%	100,00%	0,90%	0,90%
23	DINAS PERINDUSTRIAN DAN PERDAGANGAN	16.940.225.950,00	14.977.349.821,00	88,41%	100,00%	0,62%	0,62%
24	DINAS PERPUSTAKAAN DAN ARSIP DAERAH	9.888.174.450,00	8.844.616.646,00	89,45%	97,83%	0,36%	0,35%
25	DINAS PERUMAHAN, KAWASAN PERMUKIMAN DAN PERTANAHAN	295.805.045.055,00	221.524.161.202,00	74,89%	85,24%	10,79%	9,19%
26	DINAS SOSIAL	11.067.603.000,00	10.772.216.946,00	97,33%	100,00%	0,40%	0,40%
27	INSPEKTORAT	17.894.280.000,00	15.107.315.111,00	84,43%	97,43%	0,65%	0,64%
28	KECAMATAN CIPUTAT	14.145.040.000,00	13.796.773.605,00	97,54%	99,85%	0,52%	0,52%
29	KECAMATAN CIPUTAT TIMUR	13.380.000.000,00	12.731.835.669,00	95,16%	99,04%	0,49%	0,48%
30	KECAMATAN PAMULANG	16.435.640.000,00	14.810.990.744,00	90,12%	100,00%	0,60%	0,60%
31	KECAMATAN PONDOK AREN	16.867.480.000,00	15.828.812.130,00	93,84%	99,13%	0,62%	0,61%
32	KECAMATAN SERPONG	15.071.320.000,00	14.531.442.200,00	96,42%	98,53%	0,55%	0,54%
33	KECAMATAN SERPONG UTARA	13.256.331.000,00	12.859.881.976,00	97,01%	99,47%	0,48%	0,48%
34	KECAMATAN SETU	17.040.000.000,00	16.214.633.291,00	95,16%	100,00%	0,62%	0,62%
35	RUMAH SAKIT UMUM	147.786.032.055,00	140.533.000.729,00	95,09%	99,93%	5,39%	5,39%
36	SATUAN POLISI PAMONG PRAJA	15.927.601.000,00	15.174.039.792,00	95,27%	97,45%	0,58%	0,57%
37	SEKRETARIAT DAERAH	106.274.131.000,00	88.957.416.348,00	83,71%	99,19%	3,88%	3,84%
38	SEKRETARIAT DPRD	102.000.000.000,00	93.452.760.196,00	91,62%	99,13%	3,72%	3,69%
Total		2.742.351.555.453,00	2.327.973.418.438,00	84,89%		100,00%	93,08%

Sumber : LRA per tanggal 7 Maret 2018 dan Hasil Monev Triwulan IV Tahun 2017

B.3. Permasalahan dan Solusi

Berdasarkan kondisi obyektif penyerapan belanja langsung APBD Kota Tangerang Selatan Tahun Anggaran 2017, terdapat beberapa permasalahan. Dilihat dari kontribusi penyerapan realisasi keuangan belanja langsung, terdapat 4 (empat) Perangkat Daerah yang memberikan kontribusi SiLPA tertinggi, antara lain:

1. Permasalahan yang dihadapi Dinas Bangunan dan Penataan Ruang, adanya keterlambatan dalam proses reviu dokumen perencanaan, belum tersedianya e-katalog dalam pengadaan barang dan terkendalanya kepemilikan aset pemerintah kota untuk pembangunan yang diusulkan sesuai dengan data usulan Musrenbang Kelurahan, sehingga berakibat terjadinya sisa anggaran sebesar 183 Milyar lebih.
2. Permasalahan pada Dinas Kesehatan, dengan sisa anggaran sebesar Rp. 31 Milyar lebih disebabkan antara lain penyebarluasan informasi tentang program pencegahan, penanggulangan penyakit menular dan tidak menular belum maksimal sesuai standar nasional, kompetensi petugas kesehatan dalam penanganan kegawatdaruratan ibu (hamil, bersalin dan nifas) dan bayi baru lahir belum maksimal dilakukan, Pengetahuan masyarakat tentang tanda-tanda bahaya kehamilan, persalinan dan nifas serta bayi baru lahir masih kurang dan belum selesainya penyusunan petunjuk pelaksanaan, petunjuk teknis dan SOP pencairan jasa pelayanan darah serta penandatanganan MoU antara Dinas Kesehatan, PMI dan Rumah Sakit se-Kota Tangerang Selatan menyebabkan belum tercapainya cakupan warga Kota Tangerang Selatan yang mendapatkan Pelayanan pengelolaan Darah yang tidak di tanggung BPJS.
3. Terkait sisa anggaran pada Dinas Pendidikan dan Kebudayaan sebesar Rp.23 Milyar lebih disebabkan oleh penyerapan DAK Pendidikan di triwulan pertama tidak bisa mencapai 20% karena penerima DAK adalah Pihak Swasta sedangkan Rekening tercantum dalam belanja modal (seharusnya di belanja hibah), keterlambatan aturan yang di tetapkan oleh pemerintah pusat terkait dana DAK memberikan konsekuensi dana DAK di triwulan berikutnya tidak bisa diajukan kembali.
4. Dinas Perumahan dan Permukiman terdapat sisa anggaran sebesar Rp. 74 Milyar lebih disebabkan oleh Proses pengadaan tanah terdapat permasalahan antara lain, nilai ganti kerugian pengadaan tanah yang belum disepakati, menunggu hasil appraisal penyesuaian harga untuk perluasan lahan Cipeucang.

Berkenaan dengan kendala yang dihadapi, maka langkah-langkah yang telah ditempuh untuk mengatasi permasalahan tersebut adalah sebagai berikut

1. Terkait kendala faktor eksternal, Pemerintah Daerah terus berupaya melakukan negosiasi harga, pendekatan persuasif dan intensif, sosialisasi bersama tim teknis untuk meyakinkan masyarakat/ pemilik tanah terhadap harga yang sudah dihitung oleh Tim Apraisal. Sebagai langkah penyelesaian lebih lanjut Pemerintah daerah menginventarisir kembali sisa lokasi/bidang yang belum bisa dibebaskan sebagai target kegiatan pengadaan tanah di tahun berikutnya.
2. Terkait permasalahan yang dihadapi dalam melaksanakan pekerjaan pengadaan barang dan jasa, Perangkat Daerah di dorong untuk optimalisasi perencanaan kegiatan dengan prinsip efisien, efektif dan ekonomis sesuai peraturan yang berlaku dalam rangka meminimalisasi SiLPA di tahun berikutnya.

C. PEMBIAYAAN DAERAH

Pada Tahun Anggaran 2017, Penerimaan Pembiayaan Daerah adalah sebesar Rp.511.790.877.462,24, yang berasal dari Sisa Lebih Perhitungan Anggaran (SiLPA) Tahun Anggaran 2016. Pengeluaran Pembiayaan Daerah yang dialokasikan untuk Penyertaan Modal/Investasi Pemerintah daerah tidak dialokasikan, sehingga Pembiayaan Netto di Tahun Anggaran 2017 adalah sama dengan Penerimaan Pembiayaan, yaitu sebesar Rp.511.790.877.462,24.

D. SISA LEBIH PERHITUNGAN ANGGARAN (SiLPA)

Perhitungan anggaran Belanja Daerah Tahun Anggaran 2017 sebesar Rp.3.430.581.892.581,- yang didasarkan adanya SiLPA Tahun Anggaran 2016 sebesar Rp.511.790.877.462,24,- dan target Pendapatan Daerah Tahun Anggaran 2017 sebesar Rp.2.918.791.015.119,-. Selanjutnya dalam realisasinya telah terjadi pelampauan target pendapatan sebesar Rp.81.488.758.896,- dan sampai akhir Tahun Anggaran 2017 terdapat sisa anggaran Belanja Daerah yang tidak terserap sebesar Rp.463.780.659.868,- maka secara keseluruhan terdapat Sisa Lebih Perhitungan Anggaran (SiLPA) Tahun Anggaran 2017 sebesar Rp. 545.269.418.763,74,-.



LKPJ

Walikota Tangerang Selatan
Tahun 2017



BAB

IV

**PENYELENGGARAAN
URUSAN PEMERINTAHAN**

BAB IV

PENYELENGGARAAN URUSAN PEMERINTAHAN

A. URUSAN WAJIB BERKAITAN DENGAN PELAYANAN DASAR

A.1. PENDIDIKAN

Penyelenggara Urusan Pendidikan di Kota Tangerang Selatan dilaksanakan oleh: 1) Dinas Pendidikan dan Kebudayaan dan 2) Dinas Bangunan dan Penataan Ruang. Adapun realisasi pelaksanaan program dan kegiatan, capaian kinerja serta permasalahan dan solusinya dapat diuraikan sebagai berikut.

A.1.1. Dinas Pendidikan dan Kebudayaan

A.1.1.1. Program dan Kegiatan

1. **Program Pendidikan Anak Usia Dini (PAUD) dan Pendidikan Non Formal**, program ini diarahkan pada pelayanan pendidikan kepada warga masyarakat yang belum sekolah, tidak pernah sekolah atau buta aksara, putus sekolah, dan masyarakat yang kebutuhan pendidikannya tidak dapat terpenuhi melalui jalur pendidikan formal. Kegiatan yang dilaksanakan pada program ini terdiri dari :
 - a. Peningkatan mutu dan penyelenggaraan Pendidikan Masyarakat, 20 kegiatan.
 - b. Peningkatan mutu dan penyelenggaraan pendidikan kursus dan kelembagaan, 8 kegiatan.
 - c. Peningkatan mutu dan penyelenggaraan Pendidikan Anak Usia Dini (PAUD), 13 kegiatan.
2. **Program Pendidikan Dasar**, program ini diarahkan pada peningkatan pemerataan dan perluasan layanan pendidikan dasar yang bermutu juga meningkatkan sarana dan prasarana. Kegiatan yang dilaksanakan pada program ini terdiri dari :
 - a. Peningkatan Mutu Pendidikan Sekolah Dasar (SD), 20 kegiatan.
 - b. Peningkatan Penyelenggaraan Pendidikan Sekolah Dasar (SD), 8 kegiatan.
 - c. Penyelenggaraan BOSDA SDN dan MIN di 157 SD Negeri dan 2 MI Negeri.
 - d. Peningkatan Sarana dan Prasarana SD, 14 kegiatan.
3. **Program Pendidikan Menengah Pertama**, program ini diarahkan pada peningkatan kuantitas dan kualitas pendidikan menengah pertama dalam upaya mewujudkan rintisan wajib belajar pendidikan menengah 9 (sembilan) tahun. Kegiatan yang dilaksanakan pada program ini terdiri dari :

- a. Peningkatan Penyelenggaraan Pendidikan Sekolah Menengah Pertama (SMP), 19 kegiatan.
 - b. Penyelenggaraan BOSDA SMP di 22 SMP Negeri dan 1 MTs Negeri.
 - c. Peningkatan Sarana dan Prasarana SMP, 12 kegiatan.
 - d. Peningkatan Mutu Pendidikan Sekolah Menengah Pertama (SMP), 7 kegiatan.
4. **Program Pengembangan dan Pembinaan Tenaga Pendidikan dan Kependidikan**, program ini diarahkan pada pengembangan kompetensi tenaga pendidik dan tenaga kependidikan dalam rangka peningkatan potensi diri, pengetahuan dan keterampilan. Kegiatan yang dilaksanakan pada program ini terdiri dari :
- a. Pengembangan Profesi Pendidik dan Tenaga Kependidikan, 19 kegiatan.
 - b. Peningkatan Kinerja Pendidik dan Tenaga Kependidikan, 41 kegiatan.
 - c. Peningkatan Kualitas Sumberdaya Manusia Pendidik dan Tenaga Kependidikan, 9 kegiatan.

A.1.1.2. Realisasi Pelaksanaan Program dan Kegiatan

Selama Tahun 2017, pelaksanaan program menghasilkan kinerja sebagai berikut :

1 Program Pendidikan Anak Usia Dini (PAUD) dan Pendidikan Non Formal.

Pendidikan Anak Usia Dini adalah suatu upaya pembinaan yang ditujukan kepada anak sejak lahir sampai dengan usia enam tahun (0-6 tahun) yang dilakukan melalui pemberian rangsangan pendidikan untuk membantu pertumbuhan dan perkembangan jasmani dan rohani agar anak memiliki kesiapan dalam memasuki pendidikan lebih lanjut.

Program Pendidikan Anak Usia Dini (PAUD) dan Pendidikan Non Formal mendapat alokasi anggaran sebesar Rp. 6.211.401.410,- dengan realisasi sebesar Rp. 5.147.022.200,- atau 82,86%.

PROGRAM/KEGIATAN	PAGU (RP)	REALISASI (RP)	(%)
Program Pendidikan Anak Usia Dini (PAUD) dan Pendidikan Non Formal.	6.211.401.410	5.147.022.200	82,86%.
Peningkatan mutu dan penyelenggaraan Pendidikan Masyarakat	2.453.349.000	1.860.210.500	75,82%
Peningkatan mutu dan penyelenggaraan pendidikan kursus dan kelembagaan	1.032.499.000	790.677.000	76,58%
Peningkatan mutu dan penyelenggaraan Pendidikan Anak Usia Dini (PAUD)	2.725.553.410	2.496.134.700	91,58%

Sumber : Dinas Pendidikan dan Kebudayaan, Tahun 2018

Kinerja yang dicapai Program Pendidikan Anak Usia Dini (PAUD) dan Pendidikan Non Formal berhasil meningkatkan Harapan Lama Sekolah dari yang ditargetkan 14,04 tahun tercapai menjadi 14,18 tahun atau berhasil mencapai target 101%. Indikator kinerja tersebut berhasil dicapai antara lain karena adanya peningkatan mutu dan penyelenggaraan pendidikan masyarakat kepada sekitar 8.980 peserta, salahsatunya

melalui kegiatan sosialisasi pelaksanaan ujian nasional pendidikan kesetaraan penyelenggaraan *Try Out* Paket B dan Paket C Tingkat Kota Tangerang Selatan.

Selain itu, terdapat beberapa faktor yang menjadi pendorong keberhasilan pencapaian target ini, yaitu terselenggaranya peningkatan mutu dan penyelenggaraan pendidikan kursus dan kelembagaan kepada lebih dari 1.182 orang sepanjang tahun 2017.

Salah satu indikator keberhasilan penyelenggaraan program PAUD terutama untuk usia 3-6 tahun dapat diukur dengan Angka Partisipasi Murni (APM) PAUD, dari target sebesar 25,20% dapat terealisasi sesuai target bahkan melebihi, yaitu sebesar 30,20%. Faktor pendorong keberhasilan pencapaian target ini adalah adanya peningkatan mutu Pendidikan Anak Usia Dini (PAUD), diantaranya melalui peningkatan Gugus PAUD dalam Peningkatan Kualitas PAUD kepada 114 peserta, pembinaan dan penguatan serta Bimtek Akreditasi Lembaga Pendidikan Formal dan Non Formal kepada sekitar 600 peserta, serta yang tidak kalah pentingnya adalah terselenggaranya manajemen pengelola Lembaga Formal dan Non Formal kepada 300 peserta. Disamping itu, sebagai aktualisasi keberhasilan program ini telah dilaksanakan Lomba Mutu Lembaga gugus dan kinerja Pendidikan Formal dan Non Formal kepada sekitar 150 peserta sepanjang tahun 2017.

INDIKATOR KINERJA	TARGET	REALISASI	CAPAIAN	OPD	HASIL
Harapan Lama Sekolah	14,04 tahun	14,18 tahun	101%	Dinas Pendidikan dan Kebudayaan	TMT
APM PAUD	25,20%	30,20%	120%	Dinas Pendidikan dan Kebudayaan	TMT

Sumber : Dinas Pendidikan dan Kebudayaan, Tahun 2018

Keterangan : TST (Tercapai Sesuai Target), TMT (Tercapai Melebihi Target), TT (Tidak Tercapai)

2 Program Pendidikan Sekolah Dasar

Program Pendidikan Sekolah Dasar mendapat alokasi anggaran sebesar Rp.172.173.277.511,- dengan realisasi sebesar Rp. 91.600.037.549,- atau 53,20%. dengan demikian terdapat anggaran yang tidak terealisasi sebesar Rp.80.573.239.962,- atau (46,80%).

PROGRAM/KEGIATAN	PAGU (RP)	REALISASI (RP)	(%)
Program Pendidikan Sekolah Dasar	172.173.277.511	91.600.037.549	53,20%
Peningkatan Mutu Pendidikan Sekolah Dasar (SD)	999.265.000	927.507.000	92,82%
Peningkatan Penyelenggaraan Pendidikan Sekolah Dasar (SD)	1.120.524.500	988.065.200	88,18%
Penyelenggaraan BOSDA SD/MIN (159 kegiatan)	43.602.693.150	37.399.179.549	85,77%
Peningkatan Sarana dan Prasarana SD	55.188.845.033	52.285.285.800	94,74%

Sumber : Dinas Pendidikan dan Kebudayaan, Tahun 2018

Dilihat dari capaian kinerja memberikan gambaran sangat baik di atas 99,99%, bisa dilihat dari data Pokok Pendidikan Usia Siswa 7-12 Tahun sebesar 132.001 siswa (112.736 SD dan 19.265 MI) dibagi dengan jumlah Penduduk usia 7-12 tahun sebesar 129.606 siswa, maka diperoleh hasil 101,85%, secara keseluruhan jumlah siswa SD

sebanyak 140.793 dan jumlah 7-12 tahun 129.606 siswa, maka diperoleh hasil 108,63% jadi APM SD/MI sudah mencapai target 101,85% dengan nilai APK sebesar 108,63%.

Faktor pendorong keberhasilan pencapaian target salah satunya berlangsungnya kegiatan peningkatan mutu Pendidikan Sekolah Dasar (SD) yang diberikan kepada sekitar 1.538 Sekolah Dasar (SD), serta peningkatan penyelenggaraan pendidikan Sekolah Dasar (SD) kepada lebih 1.283 peserta baik melalui pelaksanaan Olimpiade Sains Nasional (OSN), dan *International Mathematics and Science Olympiade* (IMSO), pelatihan siswa berprestasi sampai kepada lomba kinerja sekolah tingkat sekolah dasar telah berhasil dilaksanakan. Faktor pendukung lainnya adalah terlaksananya pelatihan bahan ajar tingkat Sekolah Dasar (SD) yang berhasil diberikan kepada 400 peserta sepanjang tahun 2017.

INDIKATOR KINERJA	TARGET	REALISASI	CAPAIAN	OPD	HASIL
APM (Angka Partisipasi Murni) SD/MI	99,99%	99,99%	100%	Dinas Pendidikan dan Kebudayaan	TST

Sumber : Dinas Pendidikan dan Kebudayaan, Tahun 2018

Keterangan : TST (Tercapai Sesuai Target), TMT (Tercapai Melebihi Target), TT (Tidak Tercapai)

3 Program Pendidikan Menengah Pertama.

Program Pendidikan Menengah Pertama mendapat alokasi anggaran sebesar Rp.72.211.535.472,- realisasi mencapai Rp.62.561.850.540,- (86,64%), dengan demikian terdapat anggaran yang tidak terealisasi sebesar Rp. 9.649.684.932,- atau (13,36%).

PROGRAM/KEGIATAN	PAGU (RP)	REALISASI (RP)	(%)
Program Pendidikan Menengah Pertama	72.211.535.472	62.561.850.540	86,64%
Penyelenggaraan Bosda di 22 SMP N dan 1 MTPN	28.741.580.000	25.210.521.720	87,71%
Peningkatan Penyelenggaraan Pendidikan Sekolah Menengah Pertama (SMP)	1.562.446.168	1.199.483.000	76,77%
Peningkatan Sarana dan Prasarana SMP	12.573.058.072	10.364.289.600	82,43%
Peningkatan Mutu Pendidikan Sekolah Menengah Pertama (SMP)	592.871.232	577.034.500	97,33%

Sumber : Dinas Pendidikan dan Kebudayaan, Tahun 2018

Kinerja APM (Angka Partisipasi Murni 13 s.d 15 tahun) SMP/MTS dari target 96,80% tercapai 93,73%, target ini belum tercapai disebabkan banyaknya jumlah siswa SMP/MTS berusia dibawah 13 tahun yang sudah bersekolah ke jenjang SMP/MTS, yaitu sebanyak 3.394 siswa, ditambah lagi dengan banyaknya siswa yang melanjutkan diluar wilayah Kota Tangerang Selatan, kondisi ini menyebabkan berkurangnya Angka Partisipasi Murni pada tahun 2017.

Namun, secara keseluruhan untuk jenjang siswa SMP/MTS sudah memperoleh nilai APK (Angka Partisipasi Kasar) sebesar 99,09%, angka tersebut berarti setiap 100 orang terdapat 99 orang yang bersekolah, kekurangan 1% (1 orang) tersebut diprediksi bersekolah diluar wilayah Kota Tangerang Selatan.

INDIKATOR KINERJA	TARGET	REALISASI	CAPAIAN	OPD	HASIL
APM (Angka Partisipasi Murni) SMP/MTS	96,80%	93,73%	97%	Dinas Pendidikan dan Kebudayaan	TT

Sumber : Dinas Pendidikan dan Kebudayaan, Tahun 2018

Keterangan : TST (Tercapai Sesuai Target), TMT (Tercapai Melebihi Target), TT (Tidak Tercapai)

4 Program Pengembangan dan Pembinaan Tenaga Pendidikan dan Kependidikan.

Program Pengembangan dan Pembinaan Tenaga Pendidikan dan Kependidikan mendapat alokasi anggaran sebesar Rp. 41.145.297.850,- dengan realisasi sebesar Rp.39.317.645.050,- atau 95,56%.

PROGRAM/KEGIATAN	PAGU (RP)	REALISASI (RP)	(%)
Program Peningkatan Mutu Guru Dan Tenaga Pendidikan	41.145.297.850	39.317.645.050	95,56%
Pengembangan Profesi Pendidik dan Tenaga Kependidikan	38.502.468.050	37.245.476.050	96,74%
Peningkatan Kinerja Pendidik dan Tenaga Kependidikan	1.759.061.200	1.398.982.000	79,53%
Peningkatan Kualitas Sumberdaya Manusia Pendidik dan Tenaga Kependidikan	883.768.600	673.187.000	76,17%

Sumber : Dinas Pendidikan dan Kebudayaan, Tahun 2018

Program ini diarahkan pada mengembangkan kompetensi tenaga pendidik dan tenaga kependidikan dalam rangka peningkatan potensi diri, pengetahuan dan keterampilan, dengan indikator uji kompetensi guru, dari target sebesar 70 dapat terealisasi sebesar 65,12. Target ini belum tercapai di karenakan pengembangan diri keprofesian berkelanjutan (PKB) melalui simPKB secara *online* belum familier serta penguasaan IT juga belum maksimal penggunaannya.

INDIKATOR KINERJA	TARGET	REALISASI	CAPAIAN	OPD	HASIL
Uji Kompetensi Guru	70%	65,12%	93%	Dinas Pendidikan dan Kebudayaan	TT

Sumber : Dinas Pendidikan dan Kebudayaan, Tahun 2018

Keterangan : TST (Tercapai Sesuai Target), TMT (Tercapai Melebihi Target), TT (Tidak Tercapai)

Grafik IV-2. Realisasi dan Target Harapan Lama Sekolah Tahun 2016-2017



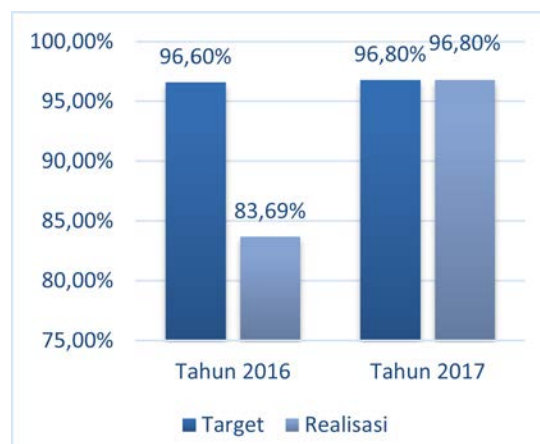
Grafik IV-2. Realisasi dan Target Angka Partisipasi Murni (APM) PAUD Tahun 2017



Grafik IV-4. Realisasi dan Target Angka Partisipasi Murni (APM) SD/MI Tahun 2016-2017



Grafik IV-4. Realisasi dan Target APM (Angka Partisipasi Murni) SMP/MTS Tahun 2016-2017



A.1.1.3. Permasalahan dan Solusi

1. Permasalahan

- Penyerepan DAK Pendidikan di triwulan pertama tidak bisa mencapai 20% di sebabkan oleh: (1) penerima DAK adalah Pihak Swasta sedangkan Rekening berada di belanja modal (seharusnya di belanja hibah), (2) keterlambatan aturan yang di tetapkan oleh pemerintah pusat terkait dana DAK memberikan konsekuensi dana DAK di triwulan berikutnya tidak bisa diajukan kembali.
- Kompetensi tenaga pendidik dan kependidikan masih perlu ditingkatkan.

2. Solusi

- Merencanakan DAK sesuai dengan kebutuhan dan dituangkan dalam DPA sesuai dengan kode rekening.
- Optimalisasi kompetensi tenaga pendidik dan kependidikan.

A.1.2. Dinas Bangunan dan Penataan Ruang

A.1.2.1. Program dan Kegiatan

- Program Pendidikan Sekolah Dasar**, program ini diarahkan pada Sekolah Dasar yang berhasil dibangun, dilaksanakan melalui 8 kegiatan pembangunan tambah ruang kelas Sekolah Dasar di 7 kecamatan serta peningkatan sarana dan prasarana SD melalui dana DAK.
- Program Pendidikan Sekolah Menengah Pertama**, program ini diarahkan pada Sekolah Menengah Pertama (SMP) yang berhasil dibangun, dilaksanakan melalui kegiatan Pembangunan Tambah Ruang Kelas Sekolah Menengah Pertama dan Peningkatan sarana dan Prasarana SMP.

A.1.2.2. Realisasi Pelaksanaan Program dan Kegiatan

Selama Tahun 2017, pelaksanaan program menghasilkan kinerja sebagai berikut:

1 Program Pendidikan Dasar.

Program Pendidikan Dasar mendapat alokasi anggaran sebesar Rp.124.058.843.500,- dengan realisasi sebesar Rp. 121.466.788.499,- atau 97,91%. Adapun target capaian keuangan yang tidak tercapai disebabkan oleh efisiensi kontrak, penyusunan nilai HPS yang di sesuaikan dengan sisa waktu pelaksanaan.

PROGRAM/KEGIATAN	PAGU (RP)	REALISASI (RP)	(%)
Pendidikan Sekolah Dasar	124.058.843.500	121.466.788.499	97,91
Pembangunan Tambah Ruang Kelas Sekolah Dasar di Kecamatan Ciputat	19.985.630.200	18.831.453.754	94,22
Pembangunan Tambah Ruang Kelas Sekolah Dasar di Kecamatan Ciputat Timur	21.688.870.200	21.610.290.600	99,64
Pembangunan Tambah Ruang Kelas Sekolah Dasar di Kecamatan Pamulang	21.224.699.000	20.559.899.900	96,87
Pembangunan Tambah Ruang Kelas Sekolah Dasar di Kecamatan Setu	10.342.084.600	9.905.998.545	95,78
Pembangunan Tambah Ruang Kelas Sekolah Dasar di Kecamatan Serpong	5.045.847.000	5.029.630.200	99,68
Pembangunan Tambah Ruang Kelas Sekolah Dasar di Kecamatan Serpong Utara	15.705.364.200	15.665.331.200	99,75
Pembangunan Tambah Ruang Kelas Sekolah Dasar di Kecamatan Pondok Aren	26.814.348.300	26.749.126.300	99,76
Peningkatan Sarana dan Prasarana SD (DAK)	3.252.000.000	3.115.058.000	95,79

Sumber : Dinas Bangunan dan Penataan Ruang, Tahun 2018

Kinerja yang dicapai Program Pendidikan Sekolah Dasar berhasil meningkatkan jumlah ruang kelas Sekolah Dasar yang dibangun dari yang ditargetkan 17 sekolah tercapai sebanyak 19 atau berhasil mencapai target 112%. Faktor keberhasilan pencapaian kinerja ini didukung oleh pembangunan tambah ruang kelas Sekolah Dasar yang tersebar di 7 (tujuh) kecamatan, meliputi: 1) Kecamatan Ciputat penambahan, sebanyak 7 ruang kelas SD, 2) Kecamatan Ciputat Timur sebanyak 4 ruang kelas SD, 3) Kecamatan Pamulang sebanyak 4 ruang kelas SD, 4) Kecamatan Setu sebanyak 6 ruang kelas SD, 5) Kecamatan Serpong sebanyak 1 ruang kelas SD, 6) Kecamatan Serpong Utara sebanyak 4 ruang kelas SD, dan 7) Kecamatan Pondok Aren sebanyak 5 ruang kelas SD.

Selain itu, terselenggaranya peningkatan Sarana dan Prasarana SD melalui Dana Alokasi Khusus (DAK) berhasil dialokasikan untuk pembangunan tambah ruang kelas baru dan perabotnya di SDN Pondok Kacang Barat 03.

INDIKATOR KINERJA	TARGET	REALISASI	CAPAIAN	OPD	HASIL
Jumlah Sekolah Dasar terbangun	17	19	112%	Dinas Bangunan dan Penataan Ruang	TMT

Sumber : Dinas Bangunan dan Penataan Ruang, Tahun 2018

Keterangan : TST (Tercapai Sesuai Target), TMT (Tercapai Melebihi Target), TT (Tidak Tercapai)

2 Program Pendidikan Menengah Pertama.

Program Pendidikan Menengah Pertama, mendapat alokasi anggaran sebesar Rp.14.642.876.500,- realisasi mencapai Rp. 14.286.200.600,- (97,56). Adapun Target capaian keuangan yang tidak tercapai disebabkan oleh efisiensi kontrak, penyusunan nilai HPS yang di sesuaikan dengan sisa waktu pelaksanaan.

PROGRAM/KEGIATAN	PAGU (RP)	REALISASI (RP)	(%)
Program Pendidikan Sekolah Menengah Pertama	14.642.876.500	14.286.200.600	97,56
Pembangunan Tambah Ruang Kelas Sekolah Menengah Pertama	14.642.876.500	14.286.200.600	97,56

Sumber : Dinas Bangunan dan Penataan Ruang, Tahun 2018

Jumlah Sekolah Menengah Pertama terbangun pada tahun 2017 tidak ditargetkan, namun karena adanya program nasional melalui Program Wajib Belajar Pendidikan Dasar Sembilan Tahun, yaitu pembangunan tambah ruang kelas di SMPN 8 Kota Tangerang Selatan.

INDIKATOR KINERJA	TARGET	REALISASI	CAPAIAN	OPD	HASIL
Jumlah Sekolah Menengah Pertama terbangun	0	5	100%	Dinas Bangunan dan Penataan Ruang	TST

Sumber : Dinas Bangunan dan Penataan Ruang, Tahun 2018

Keterangan : TST (Tercapai Sesuai Target), TMT (Tercapai Melebihi Target), TT (Tidak Tercapai)

Grafik IV-6. Realisasi dan Target Jumlah Sekolah Dasar terbangun Tahun 2016-2017



Grafik IV-6. Realisasi dan Target Jumlah Sekolah Menengah Pertama terbangun Tahun 2016-2017



A.1.2.3. Permasalahan dan Solusi

1. Permasalahan
 - a) Sarana prasarana dan infrastruktur pendidikan masih perlu ditingkatkan.
 - b) Pembangunan Tambah Ruang Kelas ada yang dilaksanakan secara bertahap.
2. Solusi
 - a) Meningkatkan kualitas dan kuantitas sarana prasarana dan infrastruktur pendidikan.

- b) Menganggarkan dan melanjutkan pembangunan tambah ruang kelas di tahun berikutnya hingga dapat berfungsi.

A.2. KESEHATAN

Penyelenggara Urusan Kesehatan di Kota Tangerang Selatan dilaksanakan oleh: 1) Dinas Kesehatan, 2) Dinas Bangunan dan Penataan Ruang dan 3) Rumah Sakit Umum. Adapun realisasi pelaksanaan program dan kegiatan, capaian kinerja serta permasalahan dan solusinya dapat diuraikan sebagai berikut.

A.2.1. Dinas Kesehatan

A.2.1.1. Program dan Kegiatan

1. **Program Pengembangan pelayanan kesehatan**, program ini diarahkan pada Akreditasi dan re-akreditasi Puskesmas dan akreditasi unit Labkesda, melalui 2 kegiatan, yaitu (1) Peningkatan Mutu Pelayanan Kesehatan Dasar, (2) Peningkatan Mutu Pelayanan Laboratorium Kesehatan Daerah.
2. **Pengembangan, pemeliharaan sarana dan prasarana pelayanan kesehatan**, program ini diarahkan pada pengadaan alat kesehatan sesuai standar, melalui 1 kegiatan, yaitu pengadaan Sarana dan Prasarana Layanan Kesehatan dan Penunjang Pelayanan Kesehatan.
3. **Penyediaan dan pengawasan obat, makanan dan perbekalan kesehatan** program ini diarahkan pada reagen dan bmhp laboratorium di puskesmas dan labkesda, serta ketersediaan obat dan Perbekalan Kesehatan Puskesmas dan Jaringannya, dilaksanakan melalui 3 kegiatan, yaitu (1) Pengadaan Obat dan Perbekalan Kesehatan Puskesmas dan Jaringannya, (2) Pengadaan Reagen dan Perbekalan Kesehatan Labkesda dan Jaringannya, dan (3) Peningkatan Pengawasan Keamanan Pangan dan Bahan Berbahaya.
4. **Peningkatan pelayanan kesehatan keluarga**, program ini diarahkan pada penurunan Angka Kematian Ibu per 100.000 kelahiran hidup, Angka Kematian Bayi per 1.000 kelahiran hidup, serta peningkatan cakupan pelayanan kesehatan balita, cakupan pelayanan kesehatan siswa SD/setingkat, cakupan pelayanan lansia dan cakupan pelayanan kesehatan remaja, melalui 11 kegiatan peningkatan pelayanan dan pemeliharaan kesehatan
5. **Program perbaikan gizi masyarakat**, program ini diarahkan pada balita gizi buruk mendapat perawatan, Ibu hamil KEK mendapat makanan tambahan dan Remaja putri yang mendapat TTD, dilaksanakan melalui 6 kegiatan pelayanan dan perbaikan gizi bagi bayi, ibu hamil dan ibu menyusui.
6. **Promosi kesehatan dan pemberdayaan masyarakat**, program ini diarahkan pada peningkatan cakupan Kelurahan Sehat/Kelurahan siaga aktif serta cakupan organisasi kemasyarakatan yang memanfaatkan sumber dayanya untuk mendukung kesehatan, dilaksanakan melalui 3 kegiatan pengembangan promosi, dan kemitraan kesehatan.

7. **Pengembangan Sumber Daya Manusia (SDM) Kesehatan**, program ini diarahkan pada peningkatan cakupan SDM Kesehatan yang terlatih, melalui 1 kegiatan peningkatan kapasitas SDM kesehatan.
8. **Pencegahan dan penanggulangan penyakit menular dan tidak menular**, program ini diarahkan pada peningkatan cakupan penanganan penyakit menular dan tidak menular sesuai tahapan standar nasional, anak usia 0 sampai 11 bulan yang mendapat imunisasi dasar lengkap, serta terpenuhinya sinyal kewaspadaan dini yang direspon, dilaksanakan melalui 12 kegiatan peningkatan dan pelayanan serta penanggulangan penyakit menular dan tidak menular.
9. **Penyelenggaraan pelayanan kesehatan dasar, rujukan dan komplementer**, program ini diarahkan pada peningkatan cakupan Pelayanan kesehatan dasar di puskesmas, cakupan Pelayanan kesehatan rujukan, cakupan pelayanan kesehatan dasar bagi penduduk miskin dan kurang mampu serta masyarakat yang beresiko berdampak sosial yang mendapatkan pelayanan kesehatan di fasilitas kesehatan Tk.I dan Rujukan, cakupan warga kota Tangerang Selatan yang mendapatkan Pelayanan pengelolaan Darah yang tidak di tanggung BPJS, cakupan masyarakat miskin dan kurang mampu serta masyarakat yang beresiko berdampak sosial, yang memiliki Jaminan asuransi kesehatan, serta peningkatan cakupan penyelenggaraan pelayanan kesehatan tradisional dan komplementer, kegiatan ini dilaksanakan melalui 32 kegiatan pelayanan dan penyediaan jasa serta biaya operasional di setiap UPT Puskesmas.
10. **Pelayanan dan pendukung pelayanan BLUD**, program ini diarahkan pada kegiatan pelayanan di sejumlah Puskesmas BLUD, dilaksanakan melalui 1 kegiatan pelayanan dan Pendukung Pelayanan BLUD Puskesmas.
11. **Pengembangan dan pengendalian lingkungan sehat**, program ini diarahkan pada penduduk yang memiliki akses terhadap Air minum berkualitas, tempat umum yang memenuhi syarat kesehatan, cakupan rumah yang memenuhi syarat kesehatan, RS yang melakukan pengelolaan limbah medis sesuai standar, serta terpenuhinya sejumlah kelurahan yang melaksanakan STBM. Dilaksanakan melalui 8 kegiatan pengawasan, penyusunan dokumen serta penyehatan lingkungan sehat.
12. **Pelayanan jaminan kesehatan nasional**, program ini diarahkan pada masyarakat Tangerang Selatan yang menggunakan JKN, yang dilaksanakan melalui 26 kegiatan pelayanan Jaminan Kesehatan Nasional di setiap FKTP Puskesmas.

A.2.1.2. Realisasi Pelaksanaan Program dan Kegiatan

Selama Tahun 2017, pelaksanaan program menghasilkan kinerja sebagai berikut:

1. Program Pengembangan pelayanan kesehatan,

Program ini mendapat alokasi anggaran sebesar Rp. 2.859.997.400,- dengan realisasi sebesar Rp 2.532.524.901,- (88,55%), yang dilaksanakan melalui kegiatan Peningkatan Mutu Pelayanan Kesehatan Dasar dan Peningkatan Mutu Pelayanan

Laboratorium Kesehatan Daerah. Rendahnya realisasi keuangan yang mencapai 88,55% terjadi pada kegiatan Peningkatan Mutu Pelayanan Kesehatan Dasar sebesar 90,29% hal ini disebabkan efisiensi dari biaya akomodasi surveyor yang mulanya disiapkan biaya akomodasi untuk surveyor dari luar kota, namun oleh Pemerintah Pusat peserta ditentukan dari Kota Tangerang Selatan, sehingga ada efisiensi dari belanja makan minum, dan kegiatan rapat mulai dari persiapan sampai dengan penilaian akreditasi Puskesmas.

PROGRAM/KEGIATAN	PAGU (RP)	REALISASI (RP)	(%)
Program Pengembangan pelayanan kesehatan	2.859.997.400	2.527.420.901	88,37%
Peningkatan Mutu Pelayanan Kesehatan Dasar	2.559.997.400	2.306.268.401	90,09%
Peningkatan Mutu Pelayanan Laboratorium Kesehatan Daerah	300.000.000	221.152.500	73,72%

Sumber : Dinas Kesehatan, Tahun 2018

Akreditasi dan re-akreditasi Puskesmas, dari target sebesar 11 Puskesmas dapat terealisasi sesuai target, yaitu meliputi Pendampingan Pasca Akreditasi sebanyak 21 kegiatan, Survey Akreditasi, Peningkatan Kemampuan Teknis Tenaga Pendamping Akreditasi Puskesmas sampai kepada pelaksanaan Workshop Audit Internal dan Tinjauan Manajemen serta Workshop Keselamatan Pasien yang dilaksanakan masing-masing 44 kegiatan sepanjang tahun 2017.

Persentase akreditasi unit Labkesda dari target sebesar 30% dapat terealisasi sesuai target. Hal ini tidak terlepas dari upaya yang telah dilaksanakan, antara lain dilaksanakannya kegiatan peningkatan mutu pelayanan laboratorium kesehatan daerah berupa penyelenggaraan ISO 17025 dan ISO 15189.

INDIKATOR KINERJA	TARGET	REALISASI	CAPAIAN	OPD	HASIL
Akreditasi dan re-akreditasi Puskesmas	11	11	100%	Dinas Kesehatan	TST
Persentase akreditasi unit Labkesda	30%	30%	100%	Dinas Kesehatan	TST

Sumber : Dinas Kesehatan, Tahun 2018

Keterangan : TST (Tercapai Sesuai Target), TMT (Tercapai Melebihi Target), TT (Tidak Tercapai)

2. Program Pengembangan, pemeliharaan sarana dan prasarana pelayanan kesehatan.

Program ini mendapat alokasi anggaran sebesar Rp. 32.631.629.600,- dengan realisasi sebesar Rp 28.317.303.306,- (86,78%), kurang optimalnya capaian keuangan disebabkan kegiatan Pengadaan Sarana dan Prasarana Layanan Kesehatan dan Penunjang Pelayanan Kesehatan sebesar 86,78% hal ini disebabkan adanya perbedaan harga pada alat kesehatan di e-katalog saat penyusunan anggaran dengan pembelanjaan saat pelaksanaan, dimana harga saat pembelanjaan lebih rendah dari pada saat perencanaan anggaran dan efisiensi dari margin/sisa kontrak pengadaan alat kesehatan. Namun capaian indikator kinerja kegiatan ini telah mencapai target dari yang telah ditetapkan.

PROGRAM/KEGIATAN	PAGU (RP)	REALISASI (RP)	(%)
Program Pengembangan, pemeliharaan sarana dan prasarana pelayanan kesehatan	32.631.629.600	28.490.677.021	87,31%
Pengadaan Sarana dan Prasarana Layanan Kesehatan dan Penunjang Pelayanan Kesehatan	32.631.629.600	28.490.677.021	87,31%

Sumber : Dinas Kesehatan, Tahun 2018

Kinerja Persentase alat kesehatan sesuai standar berhasil meningkatkan 70% dari yang ditargetkan 70% atau berhasil mencapai target sejumlah 100%, meliputi Pengadaan Sarana Perlengkapan Posyandu, Posbindu, UKS dan UKGS (e-katalog / non e-katalog, Pengadaan Alat Kesehatan Puskesmas, Pengadaan Alat Laboratorium Puskesmas dan Labkesda masing-masing 1 paket. Faktor pendorong pencapaian target adalah dilaksanakannya kegiatan penunjang yang bersumber dari DAK, yaitu Pengadaan alkes Pengolahan Darah dan Pengadaan Alat Kesehatan 4 Puskesmas.

INDIKATOR KINERJA	TARGET	REALISASI	CAPAIAN	OPD	HASIL
Persentase alat kesehatan sesuai standar	70%	70%	100%	Dinas Kesehatan	TST

Sumber : Dinas Kesehatan, Tahun 2018

Keterangan : TST (Tercapai Sesuai Target), TMT (Tercapai Melebihi Target), TT (Tidak Tercapai)

3. Program Penyediaan dan pengawasan obat, makanan dan perbekalan kesehatan,

Program ini mendapat alokasi anggaran sebesar Rp.21.282.160.000,- dengan realisasi sebesar Rp 19.242.299.181,- (90,42%), yang dilaksanakan melalui 3 (tiga) kegiatan, yaitu (1) kegiatan Pengadaan Obat dan Perbekalan Kesehatan Puskesmas dan Jaringannya, (2) Pengadaan Reagen dan Perbekalan Kesehatan Labkesda dan Jaringannya, dan (3) Peningkatan Pengawasan Keamanan Pangan dan Bahan Berbahaya.

PROGRAM/KEGIATAN	PAGU (RP)	REALISASI (RP)	(%)
Program Penyediaan dan pengawasan obat, makanan dan perbekalan kesehatan	21.282.160.000	19.380.068.505	91,06%
Pengadaan Obat dan Perbekalan Kesehatan Puskesmas dan Jaringannya	15.204.460.000	13.614.624.270	89,54%
Pengadaan Reagen dan Perbekalan Kesehatan Labkesda dan Jaringannya	6.011.700.000	5.699.604.235	94,81%
Peningkatan Pengawasan Keamanan Pangan dan Bahan Berbahaya	66.000.000	65.840.000	99,76%

Sumber : Dinas Kesehatan, Tahun 2018

Persentase ketersediaan reagen dan BMHP laboratorium di Puskesmas dan Labkesda dari target sebesar 95% dapat terealisasi sesuai target, yaitu meliputi Pengadaan Reagen Labkesda dan Jaringannya sebanyak 4 paket, Pengadaan BMHP Labkesda dan Jaringannya 2 paket, pemeriksaan NAPZA Pegawai Pemkot Tangsel kepada 600 pegawai, pemantauan Keamanan Pangan dan Peredaran Pangan di Masyarakat Menjelang Hari Raya (sidak) di 4 lokasi, Penyuluhan Keamanan Pangan

Untuk IRTP serta pemantauan dan pembinaan PIRT¹ di 15 lokasi Kota Tangerang Selatan.

Persentase ketersediaan obat dan Perbekalan Kesehatan Puskesmas dan Jaringan, dari target sebesar 90% berhasil meningkatkan ketersediaan obat dan pebekalan kesehatan di Puskesmas dan jaringannya sebesar 111%. Keberhasilan peningkatan target ini tidak terlepas dari pelaksanaan ketesediaan bahan Medis Pakai Habis E Katalog di Puskesmas, tersedianya Bahan Medis Pakai Habis Non E Katalog di Puskesmas, tersedianya Obat Non *E Katalog* di Puskesmas serta tersedianya Obat Pelayanan Dasar di Puskesmas. Selain itu, faktor pendorong pencapaian target lainnya adalah dilaksanakannya kegiatan penunjang yang bersumber dari Dana Alokasi Khusus (DAK) berupa penyediaan Obat *E Katalog* di Puskesmas.

INDIKATOR KINERJA	TARGET	REALISASI	CAPAIAN	OPD	HASIL
Persentase ketersediaan reagen dan bmhp laboratorium di puskesmas dan labkesda	95%	95%	100%	Dinas Kesehatan	TST
Persentase ketersediaan obat dan Perbekalan Kesehatan Puskesmas dan Jaringan	90%	100	111%	Dinas Kesehatan	TMT

Sumber : Dinas Kesehatan, Tahun 2018

Keterangan : TST (Tercapai Sesuai Target), TMT (Tercapai Melebihi Target), TT (Tidak Tercapai)

4. Program Peningkatan pelayanan kesehatan keluarga,

Program ini mendapat alokasi anggaran sebesar Rp. 4.569.515.250,- dengan realisasi sebesar Rp 3.998.866.250,- (87,51%), yang dilaksanakan sekitar 11 kegiatan.

PROGRAM/KEGIATAN	PAGU (RP)	REALISASI (RP)	(%)
Program Peningkatan pelayanan kesehatan keluarga,	4.569.515.250	3.998.866.250	87,51%
Peningkatan Pelayanan Kesehatan Bagi Ibu Hamil dan Melahirkan	650.861.000	648.761.000	99,68%
Peningkatan Pelayanan Kesehatan Bagi Balita	237.360.000	237.360.000	100,00%
Pelayanan Kesehatan Remaja	156.535.000	156.535.000	100,00%
Pelayanan dan Pemeliharaan Kesehatan Lansia	116.060.000	115.955.000	99,91%
Peningkatan Pelayanan Kesehatan Bagi Bayi	74.950.000	74.950.000	100,00%
Peningkatan Pelayanan Kesehatan Bagi Anak Sekolah	55.115.250	54.115.250	98,19%
Peningkatan Pelayanan Kesehatan BAGi Ibu Hamil dan Melahirkan (DAK)	1.237.979.000	943.360.000	76,20%
Peningkatan Pelayanan Kesehatan BAGi BAYi dan Balita (DAK)	1.208.345.000	1.009.880.000	83,58%
Peningkatan Pelayanan Kesehatan BAGi Anak Sekolah (DAK)	183.060.000	143.700.000	78,50%
Pelayanan dan Pemeliharaan Kesehatan Lansia (DAK)	448.160.000	417.760.000	93,22%
Pelayanan Kesehatan Remaja (DAK)	201.090.000	196.490.000	97,71%

Sumber : Dinas Kesehatan, Tahun 2018

¹ PIRT merupakan perusahaan pangan yang memiliki tempat usaha di tempat tinggal dengan peralatan pengolahan pangan secara manual hingga semi otomatis yang memperoleh sertifikat PIRT melalui penyuluhan keamanan pangan, dimana sertifikat produk berlaku selama lima tahun.

Salah satu indikator Angka Kematian Ibu per 100.000 kelahiran hidup tidak tercapai dari target 38, indikator ini berhasil apabila nilai realisasi lebih kecil dari targetnya. Namun bila dibandingkan dengan target Kementerian Kesehatan yakni sebesar 306/100.000 Kelahiran Hidup, Angka tersebut didapat dari Renstra Kemenkes RI Tahun 2015-2019 di bab II tujuan dan sasaran strategis. Faktor penghambat ketidak berhasilan pencapaian target ini adalah kompetensi petugas kesehatan dalam penanganan kegawatdaruratan ibu (hamil, bersalin dan nifas) dan bayi baru lahir belum maksimal, akan tetapi capaian tersebut secara Nasional sudah melebihi target.

Berikutnya untuk indikator Angka Kematian Bayi per 1.000 kelahiran hidup tidak tercapai dari target 1,2, indikator ini berhasil apabila nilai realisasi lebih kecil dari targetnya. Namun bila dibandingkan dengan target Kementerian Kesehatan yakni sebesar 24/1.000 Kelahiran Hidup, Tangerang Selatan masih rendah untuk Angka Kematian Bayi. Angka tersebut didapat dari Renstra Kemenkes RI Tahun 2015-2019 di bab II tujuan dan sasaran strategis. Faktor penghambat rendahnya pencapaian target disebabkan pengetahuan masyarakat tentang tanda-tanda bahaya kehamilan, persalinan dan nifas serta bayi baru lahir masih kurang, akan tetapi capaian tersebut sudah melebihi target angka Nasional.

INDIKATOR KINERJA	TARGET	REALISASI	CAPAIAN	OPD	HASIL
Angka Kematian Ibu per 100.000 kelahiran hidup	38	48	79%	Dinas Kesehatan	TT
Angka Kematian Bayi per 1.000 kelahiran hidup	1,2	1,5	80%	Dinas Kesehatan	TT
Cakupan pelayanan kesehatan balita	97%	97%	100%	Dinas Kesehatan	TMT
Cakupan pelayanan kesehatan siswa SD/setingkat	100%	100%	100%	Dinas Kesehatan	TST
Cakupan pelayanan lansia	9	9	100%	Dinas Kesehatan	TST
Cakupan pelayanan kesehatan remaja	80%	88%	110%	Dinas Kesehatan	TMT

Sumber : Dinas Kesehatan, Tahun 2018

Keterangan : TST (Tercapai Sesuai Target), TMT (Tercapai Melebihi Target), TT (Tidak Tercapai)

5. Program perbaikan gizi masyarakat,

Program ini mendapat alokasi anggaran sebesar Rp.3.163.355.200,- dengan realisasi sebesar Rp 3.037.010.600,- (96,01%), yang dilaksanakan sekitar 6 kegiatan.

PROGRAM/KEGIATAN	PAGU (RP)	REALISASI (RP)	(%)
Program perbaikan gizi masyarakat	3.163.355.200	3.037.010.600	96,01%
Pelayanan Gizi Masyarakat	174.473.500	173.425.300	99,40%
Perbaikan Gizi bagi Ibu Hamil dan Ibu Menyusui	428.371.500	424.152.900	99,02%
Peningkatan Gizi bagi Bayi dan Balita	2.034.500.500	1.989.285.700	97,78%
Pelayanan Gizi Masyarakat (DAK)	66.320.000	46.640.000	70,33%
Perbaikan Gizi bagi Ibu Hamil dan Ibu Menyusui (DAK)	59.640.000	48.929.200	82,04%
Peningkatan Gizi bagi Bayi dan Balita (DAK)	400.049.700	354.577.500	88,63%

Sumber : Dinas Kesehatan, Tahun 2018

Seluruh Indikator kinerja dari program perbaikan gizi masyarakat, dapat terealisasi sesuai target, yaitu meliputi Pelayanan Gizi Masyarakat yang dilaksanakan melalui PMT anak sekolah sebanyak 18.000 buah, Sosialisasi Perbaikan Gizi Pada 1000 Hari Pertama Kehidupan Pada Petugas Kesehatan, Kader, dan Sektor Terkait. Untuk mendukung peningkatan gizi buruk Dinas Kesehatan juga membentuk Duta Remaja Anti Anemia kepada sekitar 20 orang. Faktor pendorong pencapaian target berikutnya adalah dilaksanakannya kegiatan penunjang yang bersumber dari DAK melalui kegiatan pelayanan gizi pada wanita usia subur diberikan kepada 300 orang. Tidak hanya itu, hendaknya upaya yang terus menerus dilakukan untuk meningkatkan Peran Serta masyarakat dan tokoh masyarakat (*stakeholders*) dalam hal deteksi dini dan pelacakan (*surveillance*) balita gizi/buruk yang dilakukan oleh petugas puskesmas harus terus dilakukan.

Persentase Ibu hamil KEK mendapat makanan tambahan berhasil meningkatkan persentase ibu hamil KEK untuk mendapat makanan tambahan dari yang ditargetkan 65% tercapai sebanyak 88% atau berhasil mencapai target 135%. Keberhasilan ini dicapai karena diberikannya makanan bagi Bumil KEK/Anemia kepada sekitar 550 bumil KEK, didukung juga dengan Sosialisasi Perbaikan Gizi Pada 1000 Hari Pertama Kehidupan di 7 Kecamatan pada ibu hamil, serta yang tidak kalah pentingnya adalah jalinan koordinasi kerja bagi TPG dan bidan koordinator. Keberhasilan pencapaian target ini pun tidak terlepas dari adanya akselerasi kelompok pendukung ASI bagi masyarakat dan petugas kesehatan sebanyak 83 orang sepanjang tahun 2017.

INDIKATOR KINERJA	TARGET	REALISASI	CAPAIAN	OPD	HASIL
Persentase balita gizi buruk mendapat perawatan	100%	100%	100%	Dinas Kesehatan	TST
Persentase Ibu hamil KEK mendapat makanan tambahan	65%	88%	135%	Dinas Kesehatan	TMT
Persentase Remaja putri yang mendapat TTD	20%	21%	105%	Dinas Kesehatan	TMT

Sumber : Dinas Kesehatan, Tahun 2018

Keterangan : TST (Tercapai Sesuai Target), TMT (Tercapai Melebihi Target), TT (Tidak Tercapai)

6. Program Promosi kesehatan dan pemberdayaan masyarakat.

Program ini mendapat alokasi anggaran sebesar Rp. 9.937.189.300,- dengan realisasi sebesar Rp9.272.210.800,- (93,31%), yang dilaksanakan sekitar 3 kegiatan, yaitu Pengembangan Promosi dan Pemberdayaan Masyarakat Pola Hidup Sehat, Peningkatan Kemitraan Promosi Kesehatan, Pengembangan Promosi dan Pemberdayaan Masyarakat POLa Hidup Sehat (DAK).

PROGRAM/KEGIATAN	PAGU (RP)	REALISASI (RP)	(%)
Program Promosi kesehatan dan pemberdayaan masyarakat	9.937.189.300	9.272.210.800	93,31%
Pengembangan Promosi dan Pemberdayaan Masyarakat Pola Hidup Sehat	8.643.120.000	8.113.062.000	93,87%
Peningkatan Kemitraan Promosi Kesehatan	431.750.000	428.055.000	99,14%
Pengembangan Promosi dan Pemberdayaan Masyarakat Pola Hidup Sehat (DAK)	862.319.300	731.093.800	84,78%

Sumber : Dinas Kesehatan, Tahun 2018

Indikator kinerja cakupan Kelurahan Sehat/Kelurahan siaga aktif berhasil mencapai target sejumlah 104%, Faktor pendukung keberhasilan pencapaian target adalah dana/anggaran yang diberikan kepada 54 Kelurahan Sehat dengan pendekatan keluarga sehat tersedia mencukupi, ditunjang juga dengan kegiatan-kegiatan seperti UKBM melalui Posyandu Aktif, kampanye gerakan masyarakat hidup sehat (Germas) dan peningkatan kualitas kader kesehatan melalui pemberdayaan masyarakat.

Berikut pula dengan cakupan organisasi kemasyarakatan yang memanfaatkan sumber dayanya untuk mendukung kesehatan dari target sebesar 53% dapat terealisasi sesuai target, yaitu meliputi penyebarluasan informasi kesehatan melalui kemitraan, meningkatnya kualitas UKS dan terlaksananya pembinaan ranting SBH. Faktor pendorong pencapaian target ini adalah dilaksanakannya kegiatan penunjang yang bersumber dari DAK, meliputi 1) Penyelenggaraan Kelurahan Sehat/Kelurahan Siaga Aktif di 54 kelurahan, 2) Peningkatan Kelurahan yang melaksanakan 5 tema kampanye gerakan masyarakat tersebar di 54 kelurahan dan 3) peningkatan jumlah pembinaan kader diberikan kepada 5.287 kader.

INDIKATOR KINERJA	TARGET	REALISASI	CAPAIAN	OPD	HASIL
Cakupan Kelurahan Sehat/Kelurahan siaga aktif	52 kelurahan	54 kelurahan	104%	Dinas Kesehatan	TMT
Cakupan organisasi kemasyarakatan yang memanfaatkan sumber dayanya untuk mendukung kesehatan	53%	53%	100%	Dinas Kesehatan	TST

Sumber : Dinas Kesehatan, Tahun 2018

Keterangan : TST (Tercapai Sesuai Target), TMT (Tercapai Melebihi Target), TT (Tidak Tercapai)

7. Program Pengembangan Sumber Daya Manusia (SDM) Kesehatan.

Program ini mendapat alokasi anggaran sebesar Rp.1.015.439.300,- dengan realisasi sebesar Rp.812.702.646,- (80,03%), dilaksanakan melalui kegiatan peningkatan Kapasitas SDM Kesehatan. Indikator kinerja Cakupan SDM Kesehatan yang terlatih, dari target sebesar 60% dapat terealisasi sebesar 60%.

PROGRAM/KEGIATAN	PAGU (RP)	REALISASI (RP)	(%)
Program Pengembangan Sumber Daya Manusia (SDM) Kesehatan	1.015.439.300	812.702.646	80,03%
Peningkatan Kapasitas SDM Kesehatan	1.015.439.300	812.702.646	80,03%

Sumber : Dinas Kesehatan, Tahun 2018

8. Program Pencegahan dan penanggulangan penyakit menular dan tidak menular, terdapat 11 kegiatan yang dilaksanakan dalam program ini dengan alokasi anggaran Rp. 6.828.030.944,- dengan realisasi Rp. 6.315.102.479,-(92,49%).

PROGRAM/KEGIATAN	PAGU (RP)	REALISASI (RP)	(%)
Program Pencegahan dan penanggulangan penyakit menular dan tidak menular	6.828.030.944	6.315.102.479	92,49%
Peningkatan Surveillance Epidemiologi dan Penanggulangan Wabah	684.209.000	683.483.400	99,89%
Peningkatan Imunisasi	652.136.194	648.557.200	99,45%
Pelayanan dan Penanggulangan Penyakit Tidak Menular	772.992.400	752.175.800	97,31%

PROGRAM/KEGIATAN	PAGU (RP)	REALISASI (RP)	(%)
Pelayanan dan Penanggulangan Penyakit Menular	2.927.752.000	2.844.271.225	97,15%
Penyemprotan / Fogging Sarang Nyamuk	963.000.000	701.801.004	72,88%
Pelayanan dan Penanggulangan Penyakit Tidak Menular (DAK)	604.175.750	467.863.250	77,44%
Peningkatan Surveillance Epidemiologi dan Penanggulangan Wabah (DAK)	101.150.600	95.750.600	94,66%
Peningkatan Imunisasi (DAK)	52.030.000	50.930.000	97,89%
Pelayanan Kesehatan Jiwa	49.660.000	49.345.000	99,37%
Pelayanan Kesehatan Jiwa (DAK)	20.925.000	20.925.000	0,00%

Sumber : Dinas Kesehatan, Tahun 2018

Salah satu indikator cakupan penanganan penyakit menular dan tidak menular sesuai tahapan Standar Nasional dari target sebesar 100% dapat terealisasi sebesar 69,23%, semua ada 13 program, yang mencapai target 9 program, yang tidak mencapai ada 4 program. Belum tercapainya target disebabkan Ketersediaan sumber daya yang belum terlatih sesuai standart kementerian kesehatan, Sarana dan prasana program yang belum optimal, Dukungan pembiayaan yang belum memadai dan Manajemen mencatatkan pelaporan yang belum dilakukan dengan disiplin dan berkesinambungan. Sedangkan untuk dua indikator lainnya dapat terealisasi sesuai target.

NDIKATOR KINERJA	TARGET	REALISASI	CAPAIAN	OPD	HASIL
Cakupan penanganan penyakit menular dan tidak menular sesuai tahapan standar nasional	100%	69,00%	69%	Dinas Kesehatan	TT
Persentase anak usia 0 sampai 11 bulan yang mendapat imunisasi dasar lengkap	0,92	92,00%	100%	Dinas Kesehatan	TST
Persentase sinyal kewaspadaan dini yang direspon	0,75	1	133%	Dinas Kesehatan	TMT

Sumber : Dinas Kesehatan, Tahun 2018

Keterangan : TST (Tercapai Sesuai Target), TMT (Tercapai Melebihi Target), TT (Tidak Tercapai)

9. **Program Penyelenggaraan pelayanan kesehatan dasar, rujukan dan komplementer**, terdapat 3 kegiatan yang dilaksanakan dalam program ini dengan alokasi anggaran Rp.23.755.337.550,- realisasi baru mencapai Rp.12.376.279.874,- (52,10%).

PROGRAM/KEGIATAN	PAGU (RP)	REALISASI (RP)	(%)
Program Penyelenggaraan pelayanan kesehatan dasar, rujukan dan komplementer	23.755.337.550	12.376.279.874	52,10%
Pelayanan Kesehatan Kerja dan Olahraga	127.921.000	123.319.000	0,00%
Pelayanan Rujukan dan Bina Institusi Kesehatan	4.034.956.100	799.888.700	19,82%
Cakupan Pelayanan Kesehatan di Puskesmas	261.116.000	238.796.000	91,45%
Penyediaan Jasa Pelayanan Kesehatan	741.206.100	732.532.900	98,83%
Pelayanan Jaminan pemeliharaan Kesehatan Masyarakat Miskin dan Kurang Mampu	3.768.040.400	904.888.600	24,01%
Pembinaan Upaya Kesehatan Tradisional dan Kesehatan Khusus	184.720.000	174.532.500	94,48%
Penyelenggaraan Operasional UPT Puskesmas Setu	191.658.000	164.338.492	85,75%
Penyelenggaraan Operasional UPT Puskesmas Keranggan	393.954.000	352.549.158	89,49%

PROGRAM/KEGIATAN	PAGU (RP)	REALISASI (RP)	(%)
Penyelenggaraan Operasional UPT Pukesmas Bakti Jaya	342.036.900	326.702.031	95,52%
Penyelenggaraan Operasional UPT Pukesmas Serpong I	373.751.000	342.931.321	91,75%
Penyelenggaraan Operasional UPT Pukesmas Serpong II	348.646.000	317.604.088	91,10%
Penyelenggaraan Operasional UPT Pukesmas Rawa Buntu	299.669.000	236.294.444	78,85%
Penyelenggaraan Operasional UPT Pukesmas Pamulang	340.525.000	307.820.314	90,40%
Penyelenggaraan Operasional UPT Pukesmas Pondok Benda	393.485.700	297.596.436	75,63%
Penyelenggaraan Operasional UPT Pukesmas Benda Baru	361.663.000	360.596.415	99,71%
Penyelenggaraan Operasional UPT Pukesmas Ciputat	198.097.000	167.973.032	84,79%
Penyelenggaraan Operasional UPT Pukesmas Kampung Sawah	370.000.000	361.370.956	97,67%
Penyelenggaraan Operasional UPT Pukesmas Jombang	299.389.300	260.873.069	87,14%
Penyelenggaraan Operasional UPT Pukesmas Situ Gintung	158.165.000	151.251.059	95,63%
Penyelenggaraan Operasional UPT Pukesmas Ciputat Timur	393.476.500	306.431.708	77,88%
Penyelenggaraan Operasional UPT Pukesmas Pisangan	161.776.000	151.251.059	93,49%
Penyelenggaraan Operasional UPT Pukesmas Rengas	337.268.400	287.747.873	85,32%
Penyelenggaraan Operasional UPT Pukesmas Pondok Ranji	278.638.500	188.279.217	67,57%
Penyelenggaraan Operasional UPT Pukesmas Pondok Aren	340.916.000	298.241.049	87,48%
Penyelenggaraan Operasional UPT Pukesmas Jurang Mangu	434.640.000	382.241.983	87,94%
Penyelenggaraan Operasional UPT Pukesmas Parigi	234.176.500	226.735.206	96,82%
Penyelenggaraan Operasional UPT Pukesmas Pondok Betung	293.301.200	221.226.879	75,43%
Penyelenggaraan Operasional UPT Pukesmas Pondok Pucung	295.831.000	250.911.255	84,82%
Penyelenggaraan Operasional UPT Pukesmas Pondok Kacang Timur	329.075.800	288.506.790	87,67%
Penyelenggaraan Operasional UPT Pukesmas Pondok Jagung	381.283.000	366.504.504	96,12%
Penyelenggaraan Operasional UPT Pukesmas Paku Alam	376.386.000	373.346.865	99,19%
Penyelenggaraan Operasional UPT Pukesmas Sawah Baru	269.406.000	231.396.769	85,89%
Penyelenggaraan Operasional UPT Farmasi	516.675.400	350.548.647	67,85%
Penyelenggaraan Operasional UPT Labkesda	690.788.500	671.721.444	97,24%
Penyelenggaraan Operasional UPT Pukesmas Lengkong Wetan	50.000.000	30.541.567	61,08%
Penyelenggaraan Operasional UPT Pukesmas Pondok Cabe Ilir	50.000.000	33.333.200	66,67%
Penyelenggaraan Operasional UPT Pukesmas Bambu Apus	50.000.000	34.338.044	68,68%
Pembiayaan Jaminan Kesehatan Masyarakat Miskin	2.769.660.000	273.351.000	9,87%

PROGRAM/KEGIATAN	PAGU (RP)	REALISASI (RP)	(%)
Penyelenggaraan Manajemen BOK DAK	1.234.725.250	623.058.800	50,46%
Jaminan Persalinan (DAK)	922.222.000	31.333.500	3,40%
Pelayanan Kesehatan Kerja dan Olahraga (DAK)	13.510.000	13.510.000	100%
Pembinaan Upaya Kesehatan Tradisional dan Kesehatan Khusus (DAK)	142.582.000	119.864.000	84,07%

Sumber : Dinas Kesehatan, Tahun 2018

Salah satu Indikator cakupan warga kota Tangerang Selatan yang mendapatkan Pelayanan pengelolaan Darah yang tidak di tanggung BPJS belum tercapai dari target yang telah ditetapkan sebesar 50%. Hal ini disebabkan belum selesainya petunjuk pelaksanaan, petunjuk teknis dan SOP pencairan jasa pelayanan darah serta penandatanganan MoU antara Dinas Kesehatan, PMI dan Rumah Sakit se-Kota Tangerang Selatan Sedangkan untuk indikator lainnya dapat terealisasi sesuai target.

INDIKATOR KINERJA	TARGET	REALISASI	CAPAIAN	OPD	HASIL
Cakupan Pelayanan kesehatan dasar di puskesmas	100%	100%	100%	Dinas Kesehatan	TST
Cakupan Pelayanan kesehatan rujukan	80%	80%	100%	Dinas Kesehatan	TST
Cakupan pelayanan kesehatan dasar bagi penduduk miskin dan kurang mampu serta masyarakat yang beresiko berdampak sosial yang mendapatkan pelayanan kesehatan di fasilitas kesehatan Tk.I dan Rujukan	32,%	55,78%	174%	Dinas Kesehatan	TMT
Cakupan warga kota Tangerang Selatan yang mendapatkan Pelayanan pengelolaan Darah yang tidak di tanggung BPJS	50,%	0,00%	0,00%	Dinas Kesehatan	TT
Cakupan masyarakat miskin dan kurang mampu serta masyarakat yang beresiko berdampak sosial , yang memiliki Jaminan asuransi kesehatan	62%	91,59%	148%	Dinas Kesehatan	TMT
Cakupan penyelenggaraan pelayanan kesehatan tradisional dan komplementer	47%	47%	100%	Dinas Kesehatan	TMT

Sumber : Dinas Kesehatan, Tahun 2018

Keterangan : TST (Tercapai Sesuai Target), TMT (Tercapai Melebihi Target), TT (Tidak Tercapai)

10. Program Pelayanan dan pendukung pelayanan BLUD, mendapat alokasi anggaran sebesar Rp 271.600.000,- dengan realisasi sebesar Rp 271.030.000,- (99,79%), yang dilaksanakan melalui kegiatan pelayanan dan Pendukung Pelayanan BLUD Puskesmas.

PROGRAM/KEGIATAN	PAGU (RP)	REALISASI (RP)	(%)
Program Pelayanan dan pendukung pelayanan BLUD	271.600.000	271.030.000	99,79%
Pelayanan dan Pendukung Pelayanan BLUD Puskesmas	271.600.000	271.030.000	99,79%

Sumber : Dinas Kesehatan, Tahun 2018

Indikator Jumlah puskesmas BLUD, dari target sebesar 1 Puskesmas belum dapat terealisasi. Namun pelaksanaan kegiatan telah dilakukan dengan melakukan pendampingan di 4 puskesmas dan hasil penilaian akan diumumkan pada tahun 2018. Ke 4 puskesmas tersebut adalah Puskesmas Pamulang, Puskesmas Benda Baru, Puskesmas Pondok Aren dan Puskesmas Ciputat.

INDIKATOR KINERJA	TARGET	REALISASI	CAPAIAN	OPD	HASIL
Jumlah puskesmas BLUD	1	0	0%	Dinas Kesehatan	TT

Sumber : Dinas Kesehatan, Tahun 2018

Keterangan : TST (Tercapai Sesuai Target), TMT (Tercapai Melebihi Target), TT (Tidak Tercapai)

11. **Program Pengembangan dan pengendalian lingkungan sehat**, terdapat 8 kegiatan yang dilaksanakan dalam program ini dengan alokasi anggaran Rp. 1.441.380.200,- dengan realisasi mencapai Rp. 1.275.512.500,- (88,49%).

PROGRAM/KEGIATAN	PAGU (RP)	REALISASI (RP)	(%)
Program Pengembangan dan pengendalian lingkungan sehat	1.441.380.200	1.275.512.500	88,49%
Pengawasan Air Bersih di Masyarakat	153.440.000	150.920.000	98,36%
Penyehatan Tempat-tempat Umum	436.020.000	406.362.500	93,20%
Penyusunan Dokumen Lingkungan Puskesmas	179.230.000	174.180.000	97,18%
Pemantauan Kesehatan Tempat Pengolahan Makanan	79.850.000	77.850.000	97,50%
Penyehatan Lingkungan Pemukiman	26.120.000	23.120.000	88,51%
Pengamanan Limbah Medis	211.900.000	211.900.000	100,00%
Peningkatan STBM	60.840.000	59.920.000	98,49%
Pengendalian Lingkungan Sehat (DAK)	293.980.200	171.260.000	58,26%

Sumber : Dinas Kesehatan, Tahun 2018

Apabila dilihat dari kinerja program maka, semua indikator dari program Pengembangan dan pengendalian lingkungan sehat dapat terealisasi sesuai target, yaitu meliputi Persentase Penduduk Yang Memiliki Akses Terhadap Air Minum Berkualitas, Persentase tempat umum yang memenuhi syarat kesehatan, Persentase cakupan rumah yang memenuhi syarat kesehatan, Persentase RS Yang Melakukan Pengelolaan Limbah Medis Sesuai Standar dan Jumlah Desa/Kelurahan Yang Melaksanakan STBM.

INDIKATOR KINERJA	TARGET	REALISASI	CAPAIAN	OPD	HASIL
Persentase Penduduk Yang Memiliki Akses Terhadap Air Minum Berkualitas	40%	67%	168%	Dinas Kesehatan	TMT
Persentase tempat umum yang memenuhi syarat kesehatan	54%	85%	157%	Dinas Kesehatan	TMT
Persentase cakupan rumah yang memenuhi syarat kesehatan	65%	80%	124%	Dinas Kesehatan	TMT
Persentase RS Yang Melakukan Pengelolaan Limbah Medis Sesuai Standar	85%	100	118%	Dinas Kesehatan	TMT
Jumlah Desa/Kelurahan Yang Melaksanakan STBM	10	16	160%	Dinas Kesehatan	TMT

Sumber : Dinas Kesehatan, Tahun 2018

Keterangan : TST (Tercapai Sesuai Target), TMT (Tercapai Melebihi Target), TT (Tidak Tercapai)

12. Program Pelayanan jaminan kesehatan nasional, dianggarkan sebesar Rp37.366.137.202,- realisasi anggaran Rp 29.918.395.153,- atau sebesar 80,07%.

PROGRAM/KEGIATAN	PAGU (RP)	REALISASI (RP)	(%)
Program Pelayanan jaminan kesehatan nasional	37.366.137.202	29.918.395.153	80,07%
Pelayanan Jaminan Kesehatan Nasional di FKTP Puskesmas Benda Baru	1.842.563.330	1.672.764.160	90,78%
Pelayanan Jaminan Kesehatan Nasional di FKTP Puskesmas Ciputat	3.828.985.424	2.863.152.214	74,78%
Pelayanan Jaminan Kesehatan Nasional di FKTP Puskesmas Ciputat Timur	1.257.046.084	922.769.281	73,41%
Pelayanan Jaminan Kesehatan Nasional di FKTP Puskesmas Jombang	1.973.093.450	1.464.669.370	74,23%
Pelayanan Jaminan Kesehatan Nasional di FKTP Puskesmas Jurangmangu	1.313.781.850	1.146.748.110	87,29%
Pelayanan Jaminan Kesehatan Nasional di FKTP Puskesmas Kampung Sawah	1.211.316.200	967.995.416	79,91%
Pelayanan Jaminan Kesehatan Nasional di FKTP Puskesmas Kranggan	530.768.290	471.991.209	88,93%
Pelayanan Jaminan Kesehatan Nasional di FKTP Puskesmas Paku Alam	841.860.880	746.086.650	88,62%
Pelayanan Jaminan Kesehatan Nasional di FKTP Puskesmas Pamulang	4.210.517.892	3.504.454.179	83,23%
Pelayanan Jaminan Kesehatan Nasional di FKTP Puskesmas Parigi	1.145.174.260	1.004.872.259	87,75%
Pelayanan Jaminan Kesehatan Nasional di FKTP Puskesmas Pisangan	784.680.799	698.262.756	88,99%
Pelayanan Jaminan Kesehatan Nasional di FKTP Puskesmas Pondok Aren	3.057.980.266	2.647.075.982	86,56%
Pelayanan Jaminan Kesehatan Nasional di FKTP Puskesmas Pondok Benda	1.822.547.157	1.485.893.166	81,53%
Pelayanan Jaminan Kesehatan Nasional di FKTP Puskesmas Pondok Betung	1.275.056.250	1.126.994.848	88,39%
Pelayanan Jaminan Kesehatan Nasional di FKTP Puskesmas Pondok Jagung	1.421.000.875	1.046.308.759	73,63%
Pelayanan Jaminan Kesehatan Nasional di FKTP Puskesmas Pondok Kacang Timur	1.140.845.507	930.850.447	81,59%
Pelayanan Jaminan Kesehatan Nasional di FKTP Puskesmas Pondok Pucung	647.095.049	533.759.837	82,49%
Pelayanan Jaminan Kesehatan Nasional di FKTP Puskesmas Pondok Ranji	1.058.396.560	701.350.945	66,27%
Pelayanan Jaminan Kesehatan Nasional di FKTP Puskesmas Rawa Buntu	1.333.288.871	1.116.421.542	83,73%
Pelayanan Jaminan Kesehatan Nasional di FKTP Puskesmas Rengas	790.774.683	638.974.448	80,80%
Pelayanan Jaminan Kesehatan Nasional di FKTP Puskesmas Serpong	2.899.109.370	2.022.865.940	69,78%
Pelayanan Jaminan Kesehatan Nasional di FKTP Puskesmas Serpong II	475.069.250	380.327.850	80,06%
Pelayanan Jaminan Kesehatan Nasional di FKTP Puskesmas Setu	631.951.502	497.017.635	78,65%
Pelayanan Jaminan Kesehatan Nasional di FKTP Puskesmas Situ Gintung	956.709.329	689.977.850	72,12%
Pelayanan Jaminan Kesehatan Nasional di FKTP Puskesmas Bakti Jaya	774.900.074	636.810.300	82,18%
Pelayanan Jaminan Kesehatan Nasional di FKTP	141.624.000	-	0,00%

PROGRAM/KEGIATAN	PAGU (RP)	REALISASI (RP)	(%)
Puskesmas Sawah Baru			

Sumber : Dinas Kesehatan, Tahun 2018

Kinerja Prosentase masyarakat Tangerang Selatan menggunakan JKN dari target 52% tercapai 115%.

INDIKATOR KINERJA	TARGET	REALISASI	CAPAIAN	OPD	HASIL
Prosentase masyarakat Tangerang Selatan menggunakan JKN	52%	59,90%	115%	Dinas Kesehatan	TMT

Sumber : Dinas Kesehatan, Tahun 2018

Keterangan : TST (Tercapai Sesuai Target), TMT (Tercapai Melebihi Target), TT (Tidak Tercapai)

A.2.1.3. Permasalahan dan Solusi

1. Permasalahan

Adapun Permasalahan yang dihadapi sehingga 5 indikator tidak tercapai adalah karena:

- 1) Angka Kematian Ibu per 100.000 kelahiran hidup
 - a) Kompetensi petugas kesehatan dalam penanganan kegawatdaruratan ibu (hamil, bersalin, nifas) dan bayi baru lahir belum maksimal.
 - b) Target yang terlalu rendah dari tahun sebelumnya
- 2) Angka Kematian Bayi per 1.000 kelahiran hidup
 - a) Pengetahuan masyarakat tentang tanda-tanda bahaya pada bayi (0-11 bulan) masih kurang.
 - b) Target yang terlalu rendah dari tahun sebelumnya.
- 3) Cakupan penanganan penyakit menular dan tidak menular sesuai tahapan standar Nasional
 - a) Ketersediaan sumber daya yang belum terlatih sesuai standart kementerian kesehatan
 - b) Sarana dan prasana program yang belum optimal
 - c) Dukungan pembiayaan yang belum memadai
 - d) Manajemen mencatatkan pelaporan yg belum dilakukan dengan disiplin dan berkesinambungan.
- 4) Jumlah puskesmas BLUD
 - a) Penetapan puskesmas BLUD baru dapat diketahui pada tahun 2018, namun pelaksanaan kegiatan telah dilakukan dengan melakukan pendampingan kepada 4 puskesmas yaitu Puskesmas Ciputat, Puskesmas Pondok Aren, Puskesmas Benda barudan Puskesmas Pamulang
- 5) Cakupan warga kota Tangerang Selatan yang mendapatkan Pelayanan pengelolaan Darah yang tidak di tanggung BPJS
 - a) Hal ini disebabkan masih dalam proses tahapan penyusunan petunjuk pelaksanaan, petunjuk teknis dan SOP pencairan jasa pelayanan darah

serta penandatanganan MOU antara Dinas Kesehatan, PMI dan Rumah Sakit Se Kota Tangerang Selatan.

2. Solusi

Untuk mengatasi berbagai permasalahan tersebut maka tindak lanjut yang akan dilakukan adalah:

- 1) Angka Kematian Ibu per 100.000 kelahiran hidup
 - a) Lebih meningkatkan kompetensi petugas kesehatan melalui peningkatan kompetensi kegawatdaruratan ibu hamil, bersalin dan nifas serta bayi baru lahir melalui pelatihan, bimtek dan OJT adalah upaya yang dilakukan oleh dinas kesehatan dalam rangka menekan angka kematian ibu.
- 2) Angka Kematian Bayi per 1.000 kelahiran hidup
 - a) Lebih meningkatkan penyebaran informasi melalui media penyuluhan tentang tanda-tanda bahaya pada bayi (0-11 bulan) kepada masyarakat
- 3) Cakupan penanganan penyakit menular dan tidak menular sesuai tahapan standar Nasional
 - a) Mengidentifikasi permasalahan dan hambatan yang terjadi di tingkat puskesmas yang sesuai dengan kondisi masing
 - b) Melakukan intervensi atau kegiatan tindak lanjut dalam mengatasi masalah yang telah teridentifikasi diatas`
 - c) Melakukan pembinaan dan pendampingan pada kegiatan program yg menemui permasalahan
 - d) Melakukan monitoring dan evaluasi secara teratur dan terjadwal
 - e) Menyusun laporan hasil kegiatan untuk di analisa dan dilaporkan kepada pimpinan untuk di ambil langkah-langkah kebijakan bila diperlukan demi tercapainya sasaran dan target program yg belum tercapai pada tahun berikutnya.
 - f) seluruh kegiatan tersebut diatas telah tercermin atau terimplemasikan pada kegiatan yg ada pada DPA kegiatan program seksi P2PM Tahun anggaran 2018.
- 4) Cakupan warga kota Tangerang Selatan yang mendapatkan Pelayanan pengelolaan Darah yang tidak di tanggung BPJS
 - a) Penyusunan petunjuk pelaksanaan dan petunjuk teknis pelayanan darah.
 - b) Penyusunan Standar Prosedur Operasional (SPO) pelaksanaan pembiayaan darah
 - c) Penandatanganan Perjanjian Kerja Sama (PKS) antara PMI Kota Tangerang Selatan, Dinas Kesehatan Kota Tangerang Selatan dan Rumah Sakit SeKota Tangerang Selatan
 - d) Sosialisasi mengenai pelaksanaan Pelayanan Darah

A.2.2. Rumah Sakit Umum

A.2.2.1. Program dan Kegiatan

1. **Program Pengembangan pelayanan kesehatan**, program ini diarahkan pada pelayanan yang sesuai Standar Pelayanan Minimal (SPM) Rumah Sakit, dilaksanakan melalui 5 kegiatan, yaitu (1) Penyediaan, Pemeliharaan Bank Darah RS, (2) Peningkatan Mutu Pelayanan Medis Rumah Sakit, (3) Peningkatan Mutu Pelayanan Keperawatan Rumah Sakit, (4) Pengelolaan Jasa Pelayanan dan (5) Pelayanan Kesehatan Rujukan RS / Sarana Lanjutan.
2. **Pengembangan, pemeliharaan sarana dan prasarana pelayanan kesehatan**, program ini diarahkan untuk memenuhi tingkat instrumen akreditasi rumah sakit, dilaksanakan melalui 6 kegiatan, yaitu (1) Rehabilitasi dan Pemeliharaan Rumah Sakit, (2) Pemeliharaan Alat-alat Kesehatan Rumah Sakit, (3) Pemeliharaan Laundry dan Kebersihan Rumah Sakit, (4) Pengadaan dan Pemeliharaan Perlengkapan Rumah Sakit, (5) Pengadaan Sarana Prasarana Keperawatan Rumah Sakit, dan (6) Pengadaan Alat Kesehatan Rumah Sakit.
3. **Penyediaan dan pengawasan obat, makanan dan perbekalan kesehatan**, program ini diarahkan pada resep yang sesuai dengan formularium, dilaksanakan melalui 1 kegiatan, yaitu Pengadaan Obat, makanan dan perbekalan rumah sakit.
4. **Promosi kesehatan dan pemberdayaan masyarakat**, program ini diarahkan pada pasien yang mengetahui produk pelayanan rumah sakit, dilaksanakan melalui 1 kegiatan, yaitu Promosi Pelayanan Kesehatan Rumah Sakit.
5. **Pengembangan Sumber Daya Manusia (SDM) Kesehatan**, program ini diarahkan untuk meningkatkan kapasitas SDM Kesehatan melalui pelatihan minimal 20 jam per tahun yang dilaksanakan melalui 3 kegiatan, yaitu (1) Peningkatan Kompetensi Tenaga Medis, (2) Peningkatan Kompetensi Tenaga Perawat dan Bidan, dan (3) Peningkatan Kompetensi Tenaga Penunjang.
6. **Pelayanan dan pendukung pelayanan BLUD**, program ini diarahkan untuk mendapatkan kepuasan pasien yang disurvei, dilaksanakan melalui 1 kegiatan, yaitu Pelayanan dan Pendukung Pelayanan BLUD.
7. **Pengembangan dan pengendalian lingkungan sehat**, program ini diarahkan pada pengelolaan limbah rumah sakit yang sesuai standar, dilaksanakan melalui 1 kegiatan, yaitu Pembangunan, Pemeliharaan Pengolahan Limbah Rumah Sakit.

A.2.2.2. Realisasi Pelaksanaan Program dan Kegiatan

Selama Tahun 2017, menghasilkan kinerja program sebagai berikut :

1. **Program Pengembangan pelayanan kesehatan**, mendapat alokasi anggaran sebesar Rp 32.817.574.420 dengan realisasi sebesar Rp 31.933.284.934 (97,31%).

PROGRAM/KEGIATAN	PAGU (RP)	REALISASI (RP)	(%)
Program Pengembangan pelayanan kesehatan	32.817.574.420	31.933.284.934	97,31%
Penyediaan, Pemeliharaan Bank Darah RS	1.734.628.420,00	1.635.320.680,00	94,27%
Peningkatan Mutu Pelayanan Medis Rumah Sakit	308.266.000,00	206.013.900,00	66,83%
Peningkatan Mutu Pelayanan Keperawatan Rumah Sakit	131.628.000,00	125.903.500,00	95,65%
Pengelolaan Jasa Pelayanan	28.979.082.000,00	28.314.939.754,00	97,71%
Pelayanan Kesehatan Rujukan RS / Sarana Lanjutan	1.663.970.000,00	1.651.107.100,00	99,23%

Sumber : Rumah Sakit Umum, Tahun 2018

Capaian kinerja dengan indikator Jenis pelayanan sesuai standar pelayanan minimal rumah sakit, dari target sebesar 14 jenis pelayanan dapat terealisasi sesuai target, yaitu 15 jenis pelayanan yang sudah sesuai SPM pengembangan pelayanan di dalamnya didukung oleh 5 kegiatan, salah satunya kegiatan penyediaan dan pemeliharaan bank darah rumah sakit. Hal tersebut menjadi faktor pendorong keberhasilan pencapaian target karena RSUD mampu mengelola darah dengan lebih baik berkat adanya BDRS sehingga yang tadinya layanan transfusi darah belum sesuai standar sekarang sudah memenuhi standar.

INDIKATOR KINERJA	TARGET	REALISASI	CAPAIAN	OPD	HASIL
Jenis pelayanan sesuai standar pelayanan minimal rumah sakit	14	15	107%	Rumah Sakit Umum	TMT

Sumber : Rumah Sakit Umum, Tahun 2018

Keterangan : TST (Tercapai Sesuai Target), TMT (Tercapai Melebihi Target), TT (Tidak Tercapai)

2. **Pengembangan, pemeliharaan sarana dan prasarana pelayanan kesehatan**,

Program ini mendapat alokasi anggaran sebesar Rp 30.767.769.394,- dengan realisasi sebesar Rp 29.775.861.910 (96,78%), yang dilaksanakan melalui kegiatan sebagai berikut.

PROGRAM/KEGIATAN	PAGU (RP)	REALISASI (RP)	(%)
Program Pengembangan, pemeliharaan sarana dan prasarana pelayanan kesehatan,	30.767.769.394	29.775.861.910	96,78%
Rehabilitasi dan Pemeliharaan Rumah Sakit	752.561.000,00	547.598.888,00	72,76%
Pemeliharaan Alat-alat Kesehatan Rumah Sakit	1.474.554.722,00	1.350.099.491,00	91,56%
Pemeliharaan Laundry dan Kebersihan Rumah Sakit	2.471.699.272,00	2.449.272.150,00	99,09%
Pengadaan dan Pemeliharaan Perlengkapan Rumah Sakit	4.080.760.900,00	3.633.309.276,00	89,04%
Pengadaan Sarana Prasarana Keperawatan Rumah Sakit	1.106.121.000,00	1.080.418.887,00	97,68%

PROGRAM/KEGIATAN	PAGU (RP)	REALISASI (RP)	(%)
Pengadaan Alat Kesehatan Rumah Sakit	20.882.072.500,00	20.715.163.218,00	99,20%

Sumber : Rumah Sakit Umum, Tahun 2018

Capaian kinerja dengan indikator Tingkat instrumen akreditasi rumah sakit, dari target sebesar 4 tingkat dasar (4 bab) dapat terealisasi sesuai target 12, yaitu meliputi pemeliharaan fasilitas gedung Rumah Sakit, pemeliharaan alkes dan tersedianya alat kedokteran. Faktor pendorong pencapaian target adalah dilaksanakannya kegiatan penunjang yang bersumber dari DAK, meliputi penyediaan alat kedokteran gawat darurat *Neonatal Intensive Care Unit* (NICU), Alat untuk Instalasi Rawat Inap (IRNA) Kelas III (DAK) dan Alat Kesehatan Ruang Operasi.

INDIKATOR KINERJA	TARGET	REALISASI	CAPAIAN	OPD	HASIL
Tingkat instrumen akreditasi rumah sakit	4	12	300%	Rumah Sakit Umum	TMT

Sumber : Rumah Sakit Umum, Tahun 2018

Keterangan : TST (Tercapai Sesuai Target), TMT (Tercapai Melebihi Target), TT (Tidak Tercapai)

3. Penyediaan dan pengawasan obat, makanan dan perbekalan kesehatan.

Program ini mendapat alokasi anggaran sebesar Rp 35.816.720.941,- dengan realisasi sebesar Rp 34.951.975.535 (97,59%), yang dilaksanakan melalui kegiatan Pengadaan Obat, makanan dan perbekalan rumah sakit.

PROGRAM/KEGIATAN	PAGU (RP)	REALISASI (RP)	(%)
Penyediaan dan pengawasan obat, makanan dan perbekalan kesehatan	35.816.720.941	34.951.975.535	97,59%
Pengadaan Obat, makanan dan perbekalan rumah sakit.	35.816.720.941,00	34.951.975.535,00	97,59%

Sumber : Rumah Sakit Umum, Tahun 2018

Capaian kinerja dengan indikator Persentase resep sesuai dengan formularium, dari target sebesar 70% dapat terealisasi sesuai target, yaitu 95,67%. Pencapaian target ini didorong oleh resep yang di buat sudah sesuai dengan formularium RSU. Formularium rumah sakit merupakan penerapan konsep obat esensial di rumah sakit yang berisi daftar obat dan informasi penggunaannya.

INDIKATOR KINERJA	TARGET	REALISASI	CAPAIAN	OPD	HASIL
Persentase resep sesuai dengan formularium	70%	96%	137%	Rumah Sakit Umum	TMT

Sumber : Rumah Sakit Umum, Tahun 2018

Keterangan : TST (Tercapai Sesuai Target), TMT (Tercapai Melebihi Target), TT (Tidak Tercapai)

4. Promosi kesehatan dan pemberdayaan masyarakat,

Program ini mendapat alokasi anggaran sebesar Rp 713.154.000,- dengan realisasi sebesar Rp 569.900.248,- (79,91%), yang dilaksanakan melalui kegiatan Promosi Pelayanan Kesehatan Rumah Sakit, namun dengan demikian terdapat anggaran yang tidak terealisasi sebesar Rp. 143.253.752,- atau (20,09%), hal ini terjadi karena pihak ke tiga *Advetorial online* Nasional yang tidak dapat melanjutkan kerjasamanya di pertengahan tahun karena proses pembayaran yang harus dilakukan

di muka bukan setelah kwitansi dan SPJ. Namun secara keseluruhan hal ini tidak mempengaruhi capaian kinerja.

PROGRAM/KEGIATAN	PAGU (RP)	REALISASI (RP)	(%)
Promosi kesehatan dan pemberdayaan masyarakat	713.154.000	569.900.248	79,91%
Promosi Pelayanan Kesehatan Rumah Sakit	713.154.000,00	569.900.248,00	79,91%

Sumber : Rumah Sakit Umum, Tahun 2018

Capaian kinerja dengan indikator Persentase pasien yang mengetahui produk pelayanan rumah sakit, dari target sebesar 55% dapat terealisasi sesuai target, yaitu meliputi penyediaan Bahan Pendukung Sosialisasi Pelayanan Rumah Sakit sebanyak 12.170 unit. Keberhasilan pencapaian target ini tidak terlepas dari tersedianya publikasi advetoriaal dan media informasi Rumah Sakit serta keluaran dari Sosialisasi promosi kesehatan yang dilaksanakan sebanyak 12 kegiatan sepanjang tahun 2017.

INDIKATOR KINERJA	TARGET	REALISASI	CAPAIAN	OPD	HASIL
Persentase pasien yang mengetahui produk pelayanan rumah sakit	55%	55%	100%	Rumah Sakit Umum	TST

Sumber : Rumah Sakit Umum, Tahun 2018

Keterangan : TST (Tercapai Sesuai Target), TMT (Tercapai Melebihi Target), TT (Tidak Tercapai)

5. Pengembangan Sumber Daya Manusia (SDM) Kesehatan.

Program ini mendapat alokasi anggaran sebesar Rp.1.434.669.000,- dengan realisasi sebesar Rp.1.092.101.169,- (76,12%), yang dilaksanakan melalui kegiatan 3 kegiatan. Belum optimalnya realisasi anggaran yang baru mencapai 76,12% disebabkan adanya efisiensi pada kegiatan Peningkatan Kompetensi Tenaga Medis, (Pagu Rp.814.210.000,- terrealisasi Rp.587.524.279,-) di karenakan banyaknya pelatihan yang di rencanakan di luar daerah, namun pada pelaksanaannya pelatihan tersebut di laksanakan didalam daerah, hal ini menyebabkan banyaknya tiket pesawat yang tidak terserap.

PROGRAM/KEGIATAN	PAGU (RP)	REALISASI (RP)	(%)
Pengembangan Sumber Daya Manusia (SDM) Kesehatan	1.434.669.000	1.092.101.169	76,12%
Peningkatan Kompetensi Tenaga Medis	814.210.000,00	587.524.279,00	72,16%
Peningkatan Kompetensi Tenaga Perawat dan Bidan	450.519.000,00	399.173.220,00	88,60%
Peningkatan Kompetensi Tenaga Penunjang	169.940.000,00	105.403.670,00	62,02%

Sumber : Rumah Sakit Umum, Tahun 2018

Capaian kinerja dengan indikator Persentase SDM Kesehatan yang mendapat pelatihan minimal 20%, dapat terealisasi sesuai target 50%. Faktor keberhasilan pencapaian target ini tidak terlepas dari adanya pengiriman pelatihan bagi tenaga Dokter Umum/Dokter Gigi/Dokter Spesialis serta tenaga Rumah Sakit lainnya, pengiriman kursus-kursus singkat/pelatihan belanja kursus, pelatihan, sosialisasi dan bimbingan teknis dalam rangka peningkatan kompetensi tenaga medis, tenaga perawat dan bidan serta tenaga penunjang.

INDIKATOR KINERJA	TARGET	REALISASI	CAPAIAN	OPD	HASIL
Persentase SDM Kesehatan yang mendapat pelatihan minimal 20 jam per tahun	20%	50%	249%	Rumah Sakit Umum	TMT

Sumber : Rumah Sakit Umum, Tahun 2018

Keterangan : TST (Tercapai Sesuai Target), TMT (Tercapai Melebihi Target), TT (Tidak Tercapai)

6. Pelayanan dan pendukung pelayanan BLUD,

Program ini mendapat alokasi anggaran sebesar Rp 24.500.000.000,- dengan realisasi sebesar Rp 21.995.437.520,- (89,78%), yang dilaksanakan melalui kegiatan Pelayanan dan Pendukung Pelayanan BLUD.

PROGRAM/KEGIATAN	PAGU (RP)	REALISASI (RP)	(%)
Pelayanan dan pendukung pelayanan BLUD	24.500.000.000	21.995.437.520	89,78%
Pelayanan dan pendukung pelayanan BLUD	24.500.000.000	21.995.437.520	89,78%

Sumber : Rumah Sakit Umum, Tahun 2018

Capaian kinerja dengan indikator Persentase kepuasan pasien yang disurvei 72%, dapat terealisasi sesuai target 77,84%. Keberhasilan pencapaian target ini tidak terlepas dari penerapan pola pengelolaan keuangan BLUD, serta penerapan manajemen Rumah Sakit yang lebih fleksibel dalam mengelola pendapatannya yang dipakai untuk membiayai operasional rumah sakit, sehingga ketika banyak permasalahan yang dikeluhkan oleh pasien, permasalahan tersebut dapat segera diatasi dengan memanfaatkan anggaran BLUD.

INDIKATOR KINERJA	TARGET	REALISASI	CAPAIAN	OPD	HASIL
Persentase kepuasan pasien yang disurvei	72%	78%	108%	Rumah Sakit Umum	TMT

Sumber : Rumah Sakit Umum, Tahun 2018

Keterangan : TST (Tercapai Sesuai Target), TMT (Tercapai Melebihi Target), TT (Tidak Tercapai)

7. Pengembangan dan pengendalian lingkungan sehat,

Program ini mendapat alokasi anggaran sebesar Rp.789.561.300,- dengan realisasi sebesar Rp.767.183.289,- (97,17%), yang dilaksanakan melalui kegiatan Pembangunan, Pemeliharaan Pengolahan Limbah Rumah Sakit.

PROGRAM/KEGIATAN	PAGU (RP)	REALISASI (RP)	(%)
Pengembangan dan pengendalian lingkungan sehat	789.561.300	767.183.289	97,17%
Pembangunan, Pemeliharaan Pengolahan Limbah Rumah Sakit	789.561.300,00	767.183.289,00	97,17%

Sumber : Rumah Sakit Umum, Tahun 2018

Capaian kinerja dengan indikator Persentase pengelolaan limbah rumah sakit sesuai standar, dari target sebesar 100% dapat terealisasi sesuai target, yaitu 100%. Indikator kinerja tersebut berhasil dicapai antara lain karena adanya pengolahan Limbah Rumah Sakit Gedung 1 dan pengadaan bahan habis pakai pengolahan limbah.

INDIKATOR KINERJA	TARGET	REALISASI	CAPAIAN	OPD	HASIL
Persentase pengelolaan limbah rumah sakit sesuai standar	100%	100%	100%	Rumah Sakit Umum	TST

Sumber : Rumah Sakit Umum, Tahun 2018

Keterangan : TST (Tercapai Sesuai Target), TMT (Tercapai Melebihi Target), TT (Tidak Tercapai)

A.2.2.3. Permasalahan dan Solusi

1. Permasalahan

- Program Pelayanan dan pendukung pelayanan BLUD melebihi dari target capaian (target 72% realisasi 77,84%), hal ini disebabkan oleh penerapan pola pengelolaan keuangan BLUD RS yang lebih fleksibel dalam mengelola pendapatannya, sehingga ketika banyak permasalahan yang dikeluhkan oleh pasien dapat segera diatasi dengan memanfaatkan anggaran BLUD.
- Program Pengembangan pelayanan kesehatan tahun 2017 ditargetkan 14 Jenis Pelayanan yang akan sesuai SPM terrealisasi 15 pelayanan yang sudah sesuai SPM pengembangan pelayanan di dalamnya didukung oleh 5 kegiatan, salah satunya kegiatan penyediaan dan pemeliharaan bank darah rumah sakit dengan adanya kegiatan tersebut RSUD mampu mengelola darah dengan lebih baik berkat adanya BDRS sehingga tadinya layanan transfusi darah belum sesuai standar sekarang sudah memenuhi standar.

2. Solusi

- Optimalisasi perencanaan dan penganggaran.
- Melengkapi sarana dan prasarana yang belum tersedia secara bertahap disesuaikan dengan daya tampung gedung yang ada.

A.2.3. Dinas Bangunan dan Penataan Ruang

A.2.2.4. Program dan Kegiatan

- Program Pengembangan, Pemeliharaan Sarana dan Prasarana Pelayanan Kesehatan** program ini diarahkan pada terbangunnya sejumlah puskesmas, posyandu, bangunan puskesmas yang dikembangkan, puskesmas yang perlu adanya Tambah Ruang Sesuai Kebutuhan Pelayanan, Lanjutan pembangunan PPKT, lanjutan pembangunan Gedung 2 dan pembangunan Gedung 3 RSUD Kota Tangerang Selatan serta Puskesmas yang direhabilitasi. Dilaksanakan melalui 5 kegiatan yaitu (1) Pembangunan Sarana Pelayanan Kesehatan dan Penunjang pelayanan Kesehatan, (2) Rehabilitasi Sarana Pelayanan Kesehatan dan Penunjang Pelayanan Kesehatan, (3) Pembangunan RSUD Kota Tangerang Selatan Gedung 2, (4) Pembangunan RSUD Kota Tangerang Selatan Gedung 3, dan (5) Pembangunan Gedung PPKT.

A.2.2.5. Realisasi Pelaksanaan Program dan Kegiatan

Selama Tahun 2017, pelaksanaan program menghasilkan kinerja sebagai berikut:

1. Program Pengembangan, Pemeliharaan Sarana dan Prasarana Pelayanan Kesehatan,

Program ini mendapat alokasi anggaran sebesar Rp 119.714.559.538,- dengan realisasi sebesar Rp 55.130.787.613 (46,05%), yang dilaksanakan melalui 5 kegiatan. Dengan realisasi sebesar 46,05%, terdapat anggaran yang tidak terserap sebesar Rp. 64.583.771.925,- atau (53,95%). Beberapa anggaran yang tidak terserap yaitu :

- Pembangunan RSUD Kota Tangerang Selatan Gedung 3 dengan anggaran sebesar Rp. 58.948.611.538,- dikarenakan kegiatan tersebut merupakan Pekerjaan *multy years*, sampai dengan saat ini kegiatan tersebut dalam proses rekomendasi dari TABG oleh MK.
- Pembangunan RSUD kota Tangerang Selatan Gedung 2, realisasi fisik mencapai 100% sedangkan realisasi keuangan mencapai Rp. 19.174.105.000,- (86,94 %).

Target capaian keuangan yang tidak tercapai disebabkan oleh efisiensi kontrak, penyusunan nilai HPS yang di sesuaikan dengan sisa waktu pelaksanaan.

PROGRAM/KEGIATAN	PAGU (RP)	REALISASI (RP)	(%)
Program Pengembangan, Pemeliharaan Sarana dan Prasarana Pelayanan Kesehatan	119.714.559.538	55.130.787.613	46,05
Pembangunan Sarana Pelayanan Kesehatan dan Penunjang pelayanan Kesehatan	2.218.550.000	2.074.407.400	93,50
Rehabilitasi Sarana Pelayanan Kesehatan dan Penunjang Pelayanan Kesehatan	1.913.800.000	1.796.533.000	93,87
Pembangunan RSUD kota Tangerang Selatan Gedung 2	22.054.426.000	18.235.499.213	82,68
Pembangunan RSUD Kota Tangerang Selatan Gedung 3	58.948.611.538	-	0,00
Pembangunan Gedung PPKT	34.579.172.000	33.024.348.000	95,50

Sumber : Bangunan dan Penataan Ruang, Tahun 2018

Indikator kinerja program Pengembangan, Pemeliharaan Sarana dan Prasarana Pelayanan Kesehatan, yaitu sebagai berikut.

INDIKATOR KINERJA	TARGET	REALISASI	CAPAIAN	OPD	HASIL
Jumlah puskesmas yang terbangun	31	30	97%	Dinas Bangunan dan Penataan Ruang	TT
Jumlah bangunan posyandu yang dibangun	47	30	64%	Dinas Bangunan dan Penataan Ruang	TT
Jumlah puskesmas yang perlu adanya Tambah Ruang Sesuai Kebutuhan Pelayanan	3	2	67%	Dinas Bangunan dan Penataan Ruang	TT
Jumlah Bangunan PPKT	39%	44%	113%	Dinas Bangunan dan Penataan Ruang	TMT
Jumlah Puskesmas yang direhabilitasi	7	3	43%	Dinas Bangunan dan Penataan Ruang	TT

INDIKATOR KINERJA	TARGET	REALISASI	CAPAIAN	OPD	HASIL
Bangunan RSUD (Gedung 3)	2%	0%	0%	Dinas Bangunan dan Penataan Ruang	TT
Bangunan Gedung 2 RSU Tangel	100%	100%	100%	Dinas Bangunan dan Penataan Ruang	TST

Sumber : Bangunan dan Penataan Ruang, Tahun 2018

Keterangan : TST (Tercapai Sesuai Target), TMT (Tercapai Melebihi Target), TT (Tidak Tercapai)

A.2.2.6. Permasalahan dan Solusi

1. Permasalahan

- Belum tercapainya kegiatan Pembangunan RSUD kota Tangerang Selatan Gedung 2 disebabkan oleh efisiensi kontrak, penyusunan nilai HPS yang di sesuaikan dengan sisa waktu pelaksanaan.
- Belum optimalnya penyerapan paket pekerjaan *multy years* pada Kegiatan Pembangunan RSUD kota Tangerang Selatan Gedung 3, dikarenakan kegiatan tersebut masih dalam tahap rekomendasi dari TABG oleh Konsultan MK.
- Tidak adanya ketersediaan lahan (aset pemerintah kota) untuk pembangunan puskesmas atau posyandu yang diusulkan sesuai dengan data usulan Musrenbang kelurahan.

2. Solusi

- Peningkatan koordinasi terkait perencanaan dan pelaksanaan baik sisi anggaran maupun teknis kegiatan untuk Dinas Bangunan dan Penataan Ruang.
- Melaksanakan perencanaan serta manajemen kegiatan dengan lebih baik serta melanjutkan paket pekerjaan *multy years* pada kegiatan ditahun selanjutnya untuk mengatasi permasalahan kegiatan Pembangunan RSUD Kota Tangerang Selatan Gedung 3.
- Mengoptimalkan kegiatan Koordinasi Pembangunan RSUD Kota Tangerang Selatan Gedung 3
- Meningkatkan koordinasi antara Dinas Bangunan dan Penataan Ruang dengan Dinas terkait lainnya.
- Mensyaratkan ketersediaan lahan milik pemerintah kota untuk kebutuhan pembangunan
- Mengupayakan penyelesaian permasalahan teknis pembangunan sebelum pelaksanaan pekerjaan.
- Melakukan pengawasan dan pengendalian pelaksanaan pekerjaan lebih maksimal
- Pelaksanaan pekerjaan dirancang lebih optimal dengan mempertimbangkan ketersediaan waktu pelaksanaan.

A.3. PEKERJAAN UMUM DAN PENATAAN RUANG

Penyelenggara Urusan Pekerjaan Umum dan Penataan Ruang di Kota Tangerang Selatan dilaksanakan oleh; 1) Dinas Pekerjaan Umum, 2) Bappeda, dan 3) Dinas Bangunan dan Penataan Ruang.

A.3.1. Dinas Pekerjaan Umum

A.3.1.1. Program dan Kegiatan

1. **Pembangunan dan Pemeliharaan Jalan dan Jembatan**, program ini diarahkan pada pembangunan jalan dan jembatan serta jalan lingkungan dalam kondisi baik, dan terbangunnya pedestrian jalan, melalui kegiatan peningkatan kualitas pembangunan jalan, baik jalan inspeksi, jalan lingkungan dan jalan wilayah I s/d III, pemeliharaan jalan lingkungan di 7 kecamatan serta pembangunan pedestrian.
2. **Pengendalian banjir**, Program ini diarahkan pada pengurangan luas genangan yang terjadi di Kota Tangerang Selatan dengan kegiatan Pemeliharaan Reservoir Pengendali Banjir, Operasi Pemeliharaan Prasarana Sumber Daya Air DAS Cisadane, Operasi Pemeliharaan Prasarana Sumber Daya Air DAS Angke, Operasi Pemeliharaan Prasarana Sumber Daya Air DAS Pesanggrahan, Penanganan Banjir. Diharapkan dengan program ini maka banjir yang ada di bisa dikendalikan dengan baik.
3. **Pengembangan, Pengelolaan dan Konservasi Sungai, Danau dan Sumber Daya Air lainnya**, program ini diarahkan pada pemanfaatan air sungai, danau, dan penampung air lainnya sebagai layanan air baku serta menjaga kapasitas debit sungai /tandon, melalui kegiatan pemanfaatan air sungai, danau, dan penampung air lainnya sebagai layanan air baku, serta menjadi kapasitas debit sungai /tandon, melalui kegiatan pemeliharaan Saluran Drainase Lingkungan di 6 Kecamatan, Peningkatan Pengembangan Sumber Daya Air, Pembangunan Reservoir Pengendali Banjir, Pembangunan Prasarana Sumber Daya Air DAS Cisadane, Pembangunan Prasarana Sumber Daya Air DAS Angke, Pembangunan Prasarana Sumber Daya Air DAS Pesanggrahan, Perencanaan Pembangunan Prasarana Sumber Daya Air.
4. **Pembangunan dan pemeliharaan saluran drainase dan gorong-gorong**, Program ini diarahkan pada menjaga kapasitas Debit Saluran, melalui kegiatan pembangunan drainase/gorong-gorong di 7 kecamatan, perencanaan, pengawasan dan pembangunan Drainase Kota.

Selama Tahun 2017, menghasilkan kinerja program sebagai berikut :

- 1 **Program Pembangunan dan Pemeliharaan Jalan dan Jembatan**, dilaksanakan melalui 54 kegiatan dengan alokasi anggaran sebesar Rp. 221.412.326.906,- dan terrealisasi sebesar Rp. 207.699.273.615,- atau 93,81%.

PROGRAM/KEGIATAN	PAGU (RP)	REALISASI (RP)	(%)
Program Pembangunan dan Pemeliharaan Jalan dan Jembatan,	221.412.326.906,00	207.699.273.615,00	93,81%
Inspeksi Kondisi Jalan	1.451.785.300,00	1.042.054.900,00	71,78%
Pemberdayaan Jasa Konstruksi (Instansi Pemerintah, Orang Perseorangan, Badan Usaha)	722.960.940,00	691.150.570,00	95,60%
Pengadaan Alat-alat Ukur dan Bahan Laboratorium Kebinamargaan	89.500.000,00	87.810.000,00	98,11%
Pengendalian Pemanfaatan Lahan Kebinamargaan dan Sumber Daya Air	6.160.267.300,00	6.157.700.850,00	99,96%
Sosialisasi & Diseminasi Peraturan Perundang-undangan Jasa Konstruksi & Peraturan Lainnya yang terkait	116.470.200,00	116.470.200,00	100,00 %
Pembangunan Jalan Wilayah I	17.606.154.232,00	16.489.674.400,00	93,66%
Pembangunan Jalan Wilayah II	12.772.944.500,00	12.030.539.500,00	94,19%
Pembangunan Jalan Wilayah III	25.734.066.480,00	24.650.451.480,00	95,79%
Pembangunan Jembatan	10.601.576.200,00	10.502.450.700,00	99,06%
Pengawasan Pembangunan Jembatan	307.739.500,00	307.347.500,00	99,87%
Pembangunan Jalan Lingkungan Kecamatan Ciputat	6.568.071.100,00	6.553.769.100,00	99,78%
Pembangunan Jalan Lingkungan Kecamatan Ciputat Timur	8.145.039.529,00	8.127.554.100,00	99,79%
Pembangunan Jalan Lingkungan Kecamatan Serpong	7.905.245.068,00	7.879.636.900,00	99,68%
Pembangunan Jalan Lingkungan Kecamatan Serpong Utara	6.803.352.509,00	6.785.705.900,00	99,74%
Pembangunan Jalan Lingkungan Kecamatan Setu	6.566.211.053,00	6.506.844.100,00	99,10%
Pembangunan Jalan Lingkungan Kecamatan Pondok Aren	7.688.099.848,00	7.586.977.800,00	98,68%
Pembangunan Jalan Lingkungan Kecamatan Pamulang	8.920.535.047,00	8.901.123.500,00	99,78%
Perencanaan Pembangunan Jalan Kota	1.200.000.000,00	1.166.633.000,00	97,22%
Perencanaan Pembangunan Jembatan	900.000.000,00	883.600.400,00	98,18%
Pemeliharaan Alat-alat Berat Bidang Bina Marga	440.000.000,00	435.500.900,00	98,98%
Pemeliharaan Jalan	13.918.604.000,00	13.900.627.404,00	99,87%
Pemeliharaan Jembatan	4.150.000.000,00	4.105.703.100,00	98,93%
Pemeliharaan Jalan Lingkungan Kecamatan Ciputat	2.750.000.000,00	2.746.636.200,00	99,88%
Pemeliharaan Jalan Lingkungan Kecamatan Ciputat Timur	2.750.000.000,00	2.739.035.600,00	99,60%
Pemeliharaan Jalan Lingkungan Kecamatan Serpong	3.397.000.000,00	3.394.306.500,00	99,92%
Pemeliharaan Jalan Lingkungan Kecamatan Serpong Utara	3.000.000.000,00	2.996.541.800,00	99,88%
Pemeliharaan Jalan Lingkungan Kecamatan Setu	2.750.000.000,00	2.736.489.900,00	99,51%
Pemeliharaan Jalan Lingkungan Kecamatan Pondok Aren	3.700.000.000,00	3.692.923.700,00	99,81%
Pemeliharaan Jalan Lingkungan Kecamatan Pamulang	3.500.000.000,00	3.487.625.800,00	99,65%
Pengawasan Tertib Penyelenggaraan Jasa Kontruksi	96.704.000,00	96.680.660,00	99,98%
Pengembangan dan Pengolahan Teknologi Informasi	380.000.000,00	369.360.000,00	97,20%

PROGRAM/KEGIATAN	PAGU (RP)	REALISASI (RP)	(%)
Penyusunan Data Bidang Kebinamargaan dan Sumber Daya Air	766.000.000,00	762.775.000,00	99,58%
Pengujian dan Penunjang Kegiatan Laboratorium Kebinamargaan	685.950.000,00	658.754.000,00	96,04%
Pemeliharaan Peralatan Pengujian Laboratorium Kebinamargaan	153.700.000,00	130.783.585,00	85,09%
Pemeliharaan Alat-alat Berat Wilayah I	150.000.000,00	149.614.800,00	99,74%
Pemeliharaan Alat-alat Berat Wilayah II	150.000.000,00	149.400.000,00	99,60%
Pemeliharaan Alat-alat Berat Wilayah III	200.000.000,00	157.880.000,00	78,94%
Pengawasan Pembangunan Jalan Wilayah I,II,III	1.216.802.000,00	1.201.485.100,00	98,74%
Pengawasan Pembangunan Jalan Lingkungan Wilayah I	922.064.000,00	902.933.200,00	97,93%
Pengawasan Pembangunan Jalan Lingkungan Wilayah II	762.017.000,00	743.627.000,00	97,59%
Pengawasan Pembangunan Jalan Lingkungan Wilayah III	1.490.937.000,00	1.447.144.500,00	97,06%
Pembangunan Turap Jalan	2.340.060.100,00	2.136.392.100,00	91,30%
Pemeliharaan Turap Jalan	1.500.000.000,00	1.231.387.716,00	82,09%
Pembangunan Pedestrian Saluran dan Jalan	19.000.000.000,00	11.972.052.500,00	63,01%
Perencanaan Jalan Lingkungan Wilayah I	733.854.000,00	723.601.700,00	98,60%
Perencanaan Jalan Lingkungan Wilayah II	741.000.000,00	738.217.000,00	99,62%
Perencanaan Jalan Lingkungan Wilayah III	1.485.823.000,00	1.477.078.000,00	99,41%
Perencanaan Pedestrian Saluran dan Jalan	1.500.000.000,00	1.499.489.700,00	99,97%
Pemeliharaan Pedestrian Saluran dan Jalan	1.500.000.000,00	1.499.448.900,00	99,96%
Pengawasan Pembangunan Pedestrian Saluran dan Jalan	621.793.000,00	617.629.000,00	99,33%
Pembangunan Jembatan (Ban.Keu Prov)	4.100.000.000,00	3.977.832.800,00	97,02%
Pembangunan Jalan (Ban.Keu Prov)	3.000.000.000,00	2.793.606.800,00	93,12%
Perencanaan Jalan (Ban.Keu Prov)	300.000.000,00	286.917.250,00	95,64%
Pembangunan Pedestrian (Ban.Keu Prov)	7.000.000.000,00	5.272.296.500,00	75,32%

Sumber : Dinas Pekerjaan Umum, Tahun 2018

Kinerja yang dicapai yaitu Jalan dan jembatan dalam kondisi baik berhasil meningkatkan 96% dari yang ditargetkan 84%. Begitu pula dengan kinerja Jalan lingkungan dalam kondisi baik dan Pedestrian jalan yang dibangun dari target masing-masing sebesar 5% dan 2% pedestrian jalan yang dibangun dapat terealisasi sesuai target. Indikator kinerja tersebut berhasil dicapai antara lain karena kegiatan yang telah dilaksanakan dapat berjalan dengan optimal.

INDIKATOR KINERJA	TARGET	REALISASI	CAPAIAN	OPD	HASIL
Jalan dan jembatan dalam kondisi baik	84%	96%	115%	Dinas Pekerjaan Umum	TMT
Jalan lingkungan dalam kondisi baik	50%	50%	100%	Dinas Pekerjaan Umum	TST
Pedestrian jalan yang dibangun	2%	2%	100%	Dinas Pekerjaan Umum	TST

Sumber : Dinas Pekerjaan Umum, Tahun 2018

- Program Pengendalian Banjir**, dilaksanakan melalui 5 kegiatan dengan alokasi anggaran sebesar Rp.37.690.401.900,- dan ter-realisis sebesar Rp.36.059.682.982,- atau 95,67%.

PROGRAM/KEGIATAN	PAGU (RP)	REALISASI (RP)	(%)
Program Pengendalian Banjir,	37.690.401.900,00	36.059.682.982,00	95,67%
Pemeliharaan Reservoir Pengendali Banjir	4.756.911.800,00	4.751.298.722,00	99,88%
Operasi Pemeliharaan Prasarana Sumber Daya Air DAS Cisadane	3.511.661.500,00	3.510.868.900,00	99,98%
Operasi Pemeliharaan Prasarana Sumber Daya Air DAS Angke	10.925.828.600,00	10.917.619.800,00	99,92%
Operasi Pemeliharaan Prasarana Sumber Daya Air DAS Pesanggrahan	7.200.000.000,00	7.041.033.160,00	97,79%
Penanganan Banjir (Ban.Keu Prov)	11.296.000.000,00	9.838.862.400,00	87,10%

Sumber : Dinas Pekerjaan Umum, Tahun 2018

Kinerja yang dicapai yaitu persentase luas genangan yang tereduksi adalah berhasil meningkatkan 34% dari yang ditargetkan 34% atau berhasil mencapai target sejumlah 100 %. Faktor keberhasilan pencapaian target antara lain karena kegiatan yang dilaksanakan 99,39% berhasil dilaksanakan.

INDIKATOR KINERJA	TARGET	REALISASI	CAPAIAN	OPD	HASIL
luas genangan yang tereduksi	34%	34%	100%	Dinas Pekerjaan Umum	TST

Sumber : Dinas Pekerjaan Umum, Tahun 2018

Keterangan : TST (Tercapai Sesuai Target), TMT (Tercapai Melebihi Target), TT (Tidak Tercapai)

3 Program Pengembangan, Pengelolaan dan Konservasi Sungai, Danau dan Sumber Daya Air lainnya, dilaksanakan melalui 14 kegiatan dengan alokasi anggaran sebesar Rp.52.615.100.701,- dan ter-realisasi sebesar Rp.52.295.708.300,- atau 99,39%.

PROGRAM/KEGIATAN	PAGU (RP)	REALISASI (RP)	(%)
Program Pengembangan, Pengelolaan dan Konservasi Sungai, Danau dan Sumber Daya Air lainnya	52.615.100.701,00	52.295.708.300,00	99,39%
Pemeliharaan Saluran Drainase Lingkungan di 7 Kecamatan	11.200.000.000,00	11.151.170.700,00	99,56%
Peningkatan Pengembangan Sumber Daya Air	3.700.000.000,00	3.681.842.500,00	99,51%
Pengawasan Peningkatan Kinerja Prasarana Sumber Daya Air	858.104.400,00	768.746.900,00	89,59%
Pembangunan Reservoir Pengendali Banjir	12.163.777.000,00	12.147.483.000,00	99,87%
Pembangunan Prasarana Sumber Daya Air DAS Cisadane	15.282.559.681,00	15.161.466.600,00	99,21%
Pembangunan Prasarana Sumber Daya Air DAS Angke	5.257.659.620,00	5.246.481.600,00	99,79%
Pembangunan Prasarana Sumber Daya Air DAS Pesanggrahan	1.293.000.000,00	1.289.551.400,00	99,73%
Perencanaan Pembangunan Prasarana Sumber Daya Air	2.860.000.000,00	2.848.965.600,00	99,61%

Sumber : Dinas Pekerjaan Umum, Tahun 2018

Salah satu indikator Pemanfaatan air sungai, danau, dan penampung air lainnya sebagai layanan air baku dan indikator Kapasitas debit sungai /tandon, dari target masing-masing sebesar 14% dan 34% dapat terealisasi sesuai target. Faktor pendorong pencapaian target ini adalah kegiatan yang dilaksanakan 98,88% berhasil dilaksanakan.

INDIKATOR KINERJA	TARGET	REALISASI	CAPAIAN	OPD	HASIL
Pemanfaatan air sungai, danau, dan penampung air lainnya sebagai layanan air baku	14%	14%	100%	Dinas Pekerjaan Umum	TST
Kapasitas debit sungai /tandon	34%	34%	100%	Dinas Pekerjaan Umum	TST

Sumber : Dinas Pekerjaan Umum, Tahun 2018

Keterangan : TST (Tercapai Sesuai Target), TMT (Tercapai Melebihi Target), TT (Tidak Tercapai)

- 4 **Program Pembangunan dan pemeliharaan saluran drainase dan gorong-gorong**, dilaksanakan melalui 18 kegiatan dengan alokasi anggaran sebesar Rp.57.963.518.133,- dan ter-realisis sebesar Rp. 57.097.231.100,- atau 98,51%.

PROGRAM/KEGIATAN	PAGU (RP)	REALISASI (RP)	(%)
Program Pembangunan dan pemeliharaan saluran drainase dan gorong-gorong	57.963.518.133,00	57.097.230.700,00	98,51%
Pembangunan Saluran Drainase Lingkungan di 7 Kecamatan	33.511.289.633,00	33.338.126.500,00	99,48%
Perencanaan Pembangunan Saluran Drainase/Gorong-gorong Kota	2.700.000.000,00	2.699.255.500,00	99,97%
Pengawasan Pembangunan Saluran Lingkungan Wilayah I, II & III	2.017.465.600,00	1.986.200.800,00	98,45%
Pengawasan Peningkatan Penanganan Drainase Kota	706.581.000,00	681.709.000,00	96,48%
Perencanaan Pembangunan Saluran Drainase/Gorong-gorong Lingkungan Wil.I, II & III	2.854.025.000,00	2.826.778.000,00	99,05%
Pembangunan Drainase Kota	6.820.156.900,00	6.795.242.200,00	99,63%
Pemeliharaan Saluran Drainase Kota	4.050.000.000,00	4.044.349.900,00	99,86%
Pembangunan Drainase Kota (Ban.Keu Prov)	5.304.000.000,00	4.725.569.200,00	89,09%

Sumber : Dinas Pekerjaan Umum, Tahun 2018

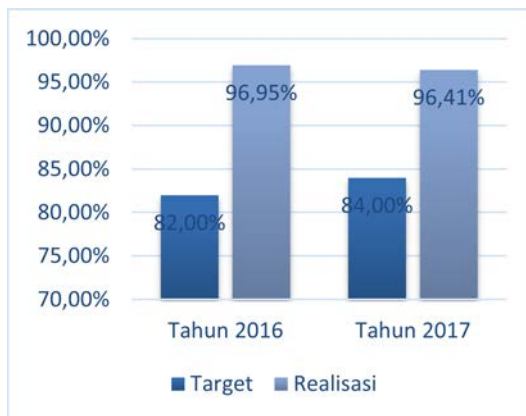
Capaian kinerja yang dihasilkan sangat baik sudah mencapai 100%, bisa dilihat dari rata-rata pelaksanaan kegiatan yang diperoleh 98,55% terlaksana.

INDIKATOR KINERJA	TARGET	REALISASI	CAPAIAN	OPD	HASIL
Kapasitas Debit Saluran	40%	40%	100%	Dinas Pekerjaan Umum	TST

Sumber : Dinas Pekerjaan Umum, Tahun 2018

Keterangan : TST (Tercapai Sesuai Target), TMT (Tercapai Melebihi Target), TT (Tidak Tercapai)

Grafik IV-8. Realisasi dan Target Jalan dan jembatan dalam kondisi baik Tahun 2016-2017



Grafik IV-8. Realisasi dan Target persentase penduduk yang terlayani sistem air limbah yang memadai Tahun 2016-2017



A.3.1.2. Permasalahan dan Solusi

1. Permasalahan

- Rendahnya Realisasi Keuangan pada Kegiatan Penanganan Banjir (Bankeu. Prov) disebabkan oleh efisiensi atau sisa kontrak pekerjaan, adapun fisik dilapangan dilaksanakan 100%.
- Rendahnya Realisasi Keuangan pada kegiatan Pemeliharaan Peralatan Pengujian Laboratorium Kebinamargaan dikarenakan pemeliharaan alat Hummer tes tidak dilaksanakan karena tidak tersedianya alat yang memenuhi spesifikasi dan pembuatan kolam tampungan untuk pengujian tidak dilaksanakan dikarenakan ketersediaan lahaanya yang digunakan untuk kepentingan lainnya (Depo Arsip).
- Rendahnya Realisasi Keuangan pada Kegiatan Pemeliharaan Alat-alat Berat Wilayah III disebabkan oleh efisiensi anggaran, adapun Pemeliharaan Alat sudah dilaksanakan 100%.
- Pelaksanaan Kegiatan Pembangunan Pedestrian Saluran dan Jalan terkendala oleh Pembebasan Lahan dan utilitas PLN belum dipindahkan namun pelaksanaan Pekerjaan Fisik dapat dilaksanakan 100%.
- Pelaksanaan Kegiatan Pembangunan Pedestrian (Bankeu. Prov) terkendala oleh lokasi dilapangan yang terbatas untuk pembangunan Saluran pembuangan, tetapi pelaksanaan Pekerjaan Fisik dapat dilaksanakan 100%.
- Rendahnya Realisasi Keuangan pada Kegiatan Pembangunan Drainase Kota (Bankeu. Prov) disebabkan oleh efisiensi anggaran, adapun Pelaksanaan pekerjaan fisik dilapangan sudah dilaksanakan 100%.

2. Solusi

- Terkait Kegiatan Pembangunan Pedestrian Saluran dan Jalan akan dilakukan koordinasi lanjutan dengan pihak terkait (PLN) agar utilitas tersebut dapat segera dipindahkan dan terkait lahan akan di koordinasikan kembali dengan badan pertanahan agar segera untuk di bebaskan lahannya.

- b) Peningkatan koordinasi terkait perencanaan dan pelaksanaan baik sisi anggaran maupun teknis kegiatan.
- c) Melaksanakan perencanaan serta manajemen kegiatan dengan lebih baik serta mengajukan kegiatan ditahun yang akan datang untuk mengatasi permasalahan program/kegiatan.

A.3.2. Badan Perencanaan Pembangunan

A.3.2.1. Program dan Kegiatan

1. **Perencanaan Tata Ruang**, program ini diarahkan pada informasi mengenai rencana tata ruang (RTR) wilayah, melalui kegiatan Penyusunan Rencana Tata Ruang Wilayah Kota Tangerang Selatan

A.3.2.2. Realisasi Pelaksanaan Program dan Kegiatan

Selama Tahun 2017, pelaksanaan program perencanaan tata ruang menghasilkan kinerja sebagai berikut :

- 1 **Program Perencanaan Tata Ruang**, dilaksanakan melalui 1 kegiatan dengan alokasi anggaran sebesar Rp. 1,457,700,000,- dan ter-realisis sebesar Rp. 1,403,100,000,- atau 96.25%.

PROGRAM/KEGIATAN	PAGU (RP)	REALISASI (RP)	(%)
Program Perencanaan Tata Ruang	1,457,700,000.00	1,403,100,000.00	96.25%
Penyusunan Rencana Tata Ruang Wilayah	1,457,700,000.00	1,403,100,000.00	96.25%

Sumber : Badan Perencanaan Pembangunan, Tahun 2018

Indikator kinerja Tersedianya informasi mengenai rencana tata ruang (RTR) wilayah dari target masing-masing sebesar 100% dapat terealisasi sesuai target. Faktor pendorong pencapaian target ini adalah dilaksanakannya seluruh kegiatan dengan capaian 96.25%.

INDIKATOR KINERJA	TARGET	REALISASI	CAPAIAN	OPD	HASIL
Tersedianya informasi mengenai rencana tata ruang (RTR) wilayah	100%	100%	100%	BEPEDA	TST

Sumber : Badan Perencanaan Pembangunan, Tahun 2018

Keterangan : TST (Tercapai Sesuai Target), TMT (Tercapai Melebihi Target), TT (Tidak Tercapai)

A.3.3. Dinas Bangunan dan Penataan Ruang

A.3.3.1. Program dan Kegiatan

1. **Pengembangan Sarana Air Minum dan Air Limbah**, program ini diarahkan pada penduduk yang terlayani sistem air limbah yang memadai dan pelayanan air minum, melalui kegiatan penyediaan sarana dan prasarana air limbah serta penyediaan sarana dan prasarana air minum bagi masyarakat.
2. **Pembangunan dan peningkatan sarana dan prasarana bangunan dan gedung**, program ini diarahkan pada penyediaan sarana dan prasarana gedung perkantoran, sarana dan prasarana gedung non perkantoran serta terlayannya

masyarakat dalam pengurusan kajian dan rekomendasi teknis serta sertifikat laik fungsi, melalui kegiatan penyediaan dan pembangunan Gedung Kantor/ Sarpras di 7 Kecamatan, pemeliharaan serta pembangunan Gedung milik pemerintah, meliputi gedung DPRD, Masjid Raya, Depo Arsip, Gedung Pelayanan Perizinan Masyarakat, kantor Ketahanan Masyarakat, Gedung Parkir Puspem tahap 3, gedung galeri Koperasi dan UKM, pembangunan RSUD gedung 3, serta Gelanggang Budaya.

3. **Pengendalian dan Pemanfaatan Ruang**, program ini diarahkan pada masyarakat dalam pengurusan keterangan peruntukan lahan, melalui kegiatan Penyusunan Pedoman Pengendalian Ruang Kota, dan Penyusunan Kebijakan Pengendalian Ruang.
4. **Perencanaan Tata Ruang**, program ini diarahkan pada Rencana Teknis Ruang Kawasan, Survey Dan Pemetaan, serta Sosialisasi Peraturan Perundang-Undangan Tentang Rencana Tata Ruang kepada masyarakat.

A.3.3.2. Realisasi Pelaksanaan Program dan Kegiatan

Selama Tahun 2017, kinerja program yang dihasilkan, yaitu sebagai berikut :

- 1 **Pengembangan Sarana Air Minum dan Air Limbah**, dilaksanakan melalui 2 kegiatan dengan alokasi anggaran sebesar Rp. 8.421.360.000,- dan ter-realisasi sebesar Rp8.026.019.000,- atau 95,31%.

PROGRAM/KEGIATAN	PAGU (RP)	REALISASI (RP)	(%)
Pengembangan Sarana Air Minum dan Air Limbah	8.421.360.000	8.026.019.000	95,31
Penyediaan Sarana dan Prasarana Air Limbah	3.603.500.000	3.458.380.500	95,97
Penyediaan Sarana dan Prasarana Air Minum Bagi Masyarakat	4.817.860.000	4.567.638.500	94,81

Sumber : Dinas Bangunan dan Penataan Ruang, Tahun 2018

Persentase penduduk yang terlayani sistem air limbah yang memadai yang ditargetkan 86,13% berhasil mencapai target sebesar 86,13% hal ini menunjukkan adanya pemenuhan cakupan penduduk yang terlayani untuk sistem air limbah secara memadai. Begitu pula dengan Persentase pelayanan air minum berhasil dicapai sesuai target 100%. Faktor pendorong pencapaian target ini adalah dilaksanakannya seluruh kegiatan dengan rata-rata realisasi 95,39%.

INDIKATOR KINERJA	TARGET	REALISASI	CAPAIAN	OPD	HASIL
persentase penduduk yang terlayani sistem air limbah yang memadai	86,13%	86,13%	100%	Dinas Bangunan dan Penataan Ruang	TST
Persentase pelayanan air minum	83,50%	83,50%	100%	Dinas Bangunan dan Penataan Ruang	TST

Sumber : Dinas Bangunan dan Penataan Ruang, Tahun 2018

Keterangan : TST (Tercapai Sesuai Target), TMT (Tercapai Melebihi Target), TT (Tidak Tercapai)

2 Pembangunan dan peningkatan sarana dan prasarana bangunan dan gedung, dilaksanakan melalui 33 kegiatan, dari jumlah anggaran sebesar Rp. 288.194.302.877,- realisasi mencapai Rp. 177.001.521.924,- (61,42%), dengan demikian terdapat deviasi anggaran sebesar Rp. 111.192.780.953.atau (-38,58%). Besaran deviasi disebabkan oleh pekerjaan pembangunan & MK *Multy Years* total sebesar Rp. 108.018.934.945,- dan efisiensi pekerjaan sebesar Rp. 3.173.846.008,-. Berikut beberapa anggaran kegiatan yang tidak penuh terserap:

- a. Efisiensi pekerjaan Pengawasan Pembangunan/Rehabilitasi Bangunan, Infrastruktur dan Sarana Prasarana Lingkungan dengan penyerapan, serta Pembangunan Sarpras Penunjang Perkotaan yang tidak terlaksana sehingga pekerjaan pengawasan tidak terlaksana juga.
- b. Efisiensi pekerjaan Pengawasan Pembangunan/Rehabilitasi Bangunan Gedung Pemerintah, dan pekerjaan pembangunan Gedung Kantor/Sarpras Perkantoran yang tidak terlaksananya sehingga pekerjaan pengawasan tidak terlaksana juga.
- c. Efisiensi pekerjaan Pengujian Material Struktur Bangunan/Infrastruktur, serta adanya Pengadaan Sarana dan Prasarana Laboratorium dan Pengujian Konstruksi yang tidak terlaksana dikarenakan alat uji belum terdaftar di e-catalog.
- d. Pembangunan Pusat Pemerintahan Kota Tangerang Selatan, belum terlaksananya untuk pekerjaan Pembangunan Interior Ruang Walikota (*common room*) dan Pekerjaan Podium dan Interior Balaikota dikarenakan masih dalam proses reviu desain.
- e. Efisiensi Pembangunan Gedung Kantor/Sarpras di Kecamatan Serpong.
- f. Efisiensi Pembangunan Gedung Kantor / Sarpras di Kecamatan Ciputat Timur,
- g. Efisiensi Pembangunan Gedung Kantor/Sarpras di Kecamatan Ciputat,
- h. Efisiensi Pembangunan Gedung Kantor/Sarpras di Kecamatan Serpong Utara, deviasi anggaran merupakan hasil efisiensi selisih pagu dengan nilai kontrak pekerjaan.
- i. Pembangunan Gedung DPRD Kota Tangerang Selatan, belum terlaksananya pekerjaan Pengadaan Lift, Genset, Furniture/Meubeler, dan Pekerjaan Interior disebabkan oleh gagal lelang karena peserta lelang tidak memenuhi persyaratan dan masih dalam pekerjaan akhir pembangunan.
- j. Pembangunan Sarpras Penunjang Perkotaan, rendahnya capaian realisasi sebesar 45,70% disebabkan tidak terlaksananya paket pekerjaan Pengadaan Videotron Gerbang Batas Kota dengan Kota Tangerang dikarenakan gagal lelang dimana peserta tidak memenuhi persyaratan sehingga Pembangunan Tugu Batas Kota Tangerang Selatan Tahap 3 juga tidak dapat dilaksanakan. Serta tidak terlaksanakannya Pembangunan Pos Pantau Lalu Lintas dikarenakan telah di laksanakan oleh pihak swasta.
- k. Pengendalian Teknis Bangunan gedung dan Bangunan Lainnya, rendahnya capaian realisasi sebesar 30,23% pada kegiatan Pengendalian Teknis Bangunan

Gedung dan Bangunan Lainnya disebabkan oleh jumlah permohonan pembangunan reklame yang tidak banyak sehingga berdampak kepada pelaksanaan jasa konsultasi pengawasan bangunan reklame

- l. Efisiensi Pembangunan Masjid Raya Tangerang Selatan.
- m. Pembangunan Gedung Pelayanan Perizinan Masyarakat, kegiatan merupakan Pekerjaan Multi Years. Dalam proses rekomendasi dari TABG oleh MK
- n. Efisiensi Pembangunan Gedung Parkir Pusat Pemerintahan Kota Tangerang Selatan TAHAP 3.
- o. Pembangunan gedung galeri koperasi dan UKM Kota Tangerang Selatan, kegiatan merupakan Pekerjaan *Multy Years*. Dalam proses rekomendasi dari TABG oleh MK
- p. Penataan Bangunan Gedung, rendahnya capaian realisasi sebesar 49,36% pada kegiatan penataan bangunan disebabkan tidak banyaknya jumlah permohonan rekomendasi ke TABG dari yang telah direncanakan sehingga berdampak kepada pelaksanaan jumlah sidang dan honorarium TABG
- q. Manajemen Konstruksi pembangunan RSUD kota tangerang selatan gedung 3, merupakan paket pekerjaan *Multy Years*. Pelaksanaan pekerjaan dalam tahap pemeriksaan desain gedung oleh TABG dan reviu dimana selanjutnya akan digunakan sebagai kelengkapan dokumen pengadaan.
- r. Manajemen Konstruksi pembangunan gedung galeri koperasi dan UKM kota tangerang selatan, merupakan paket pekerjaan *Multy Years*. Pelaksanaan pekerjaan dalam tahap pemeriksaan desain gedung oleh TABG dan reviu dimana selanjutnya akan digunakan sebagai kelengkapan dokumen pengadaan.
- s. Manajemen Konstruksi pembangunan gedung pelayanan perizinan masyarakat, merupakan paket pekerjaan *Multy Years*. Pelaksanaan pekerjaan dalam tahap pemeriksaan desain gedung oleh TABG dan reviu dimana selanjutnya akan digunakan sebagai kelengkapan dokumen pengadaan.
- t. Perencanaan Pembangunan dan Peningkatan Sarana Prasarana Gedung Perkantoran, target Capaian keuangan yang tidak terpenuhi dikarenakan adanya efisiensi selisih pagu dengan hasil penawaran kontrak dan belum dapat terlaksananya Penyusunan Reviu Dokumen Perencanaan Gedung Dinas Perhubungan Kota Tangerang Selatan dikarenakan dokumen DED masih belum selesai. Serta Penyusunan Dokumen Perencanaan *Roof top* Gedung DPRD Kota Tangerang Selatan yang harus menunggu pekerjaan fisik selesai terlebih dahulu.

PROGRAM/KEGIATAN	PAGU (RP)	REALISASI (RP)	(%)
Program Pembangunan dan Peningkatan Sarana dan Prasarana Bangunan dan Gedung	288.194.302.877	177.001.521.924	61,42
Pengawasan Pembangunan / Rehabilitasi Bangunan, Infrastruktur dan Sarana Prasarana Lingkungan	979.160.700	324.189.900	33,11

PROGRAM/KEGIATAN	PAGU (RP)	REALISASI (RP)	(%)
Pengawasan Pembangunan / Rehabilitasi Bangunan Gedung Sekolah	3.608.072.920	3.249.737.420	90,07
Pengawasan Pembangunan / Rehabilitasi Bangunan Gedung Pemerintah	7.936.653.400	5.288.580.500	66,63
Pengujian Material Struktur Bangunan / Infrastruktur	5.200.890.000	3.256.545.000	62,62
Pembangunan Pusat Pemerintahan Kota Tangerang Selatan	39.260.198.750	33.163.765.350	84,47
Pembangunan Gedung Kantor / Sarpras di Kecamatan Pondok Aren	4.853.448.600	4.552.320.000	93,80
Pembangunan Gedung Kantor / Sarpras di Kecamatan Serpong	5.280.675.000	4.560.618.000	86,36
Pembangunan Gedung Kantor / Sarpras di Kecamatan Ciputat Timur	1.530.000.000	1.251.161.500	81,78
Pembangunan Gedung Kantor / Sarpras di Kecamatan Ciputat	5.162.909.000	4.263.034.000	82,57
Pembangunan Gedung Kantor / Sarpras di Kecamatan Setu	210.000.000	203.910.000	97,10
Pembangunan Gedung Kantor / Sarpras di Kecamatan Pamulang	1.230.000.000	1.158.677.000	94,20
Pembangunan Gedung Kantor / Sarpras di Kecamatan Serpong Utara	6.435.000.000	5.690.738.700	88,43
Pembangunan Gedung DPRD Kota Tangerang Selatan	66.898.803.400	33.410.813.400	49,94
Pemeliharaan Bangunan Gedung Milik Pemerintah	1.400.000.000	1.341.205.600	95,80
Pembangunan Sarpras Penunjang Perkotaan	9.667.378.400	4.417.516.640	45,70
Penataan Sarana dan Prasarana Halaman Kawasan Pusat Pemerintahan Kota Tangerang Selatan	8.000.000.000	7.517.558.000	93,97
Pengendalian teknis Bangunan gedung dan Bangunan Lainnya	780.570.000	235.932.250	30,23
Pembangunan Masjid Raya Tangerang Selatan	6.000.000.000	5.418.511.880	90,31
Pengumpulan, Updating dan Analisis Data/Informasi Capaian Target Kinerja	121.341.300	116.152.000	95,72
Pembangunan Gedung Pelayanan Perizinan Masyarakat	20.830.260.719	31.840.400	0,15
Pembangunan Kawasan Pertanian Terpadu	25.020.150.000	23.238.290.000	92,88
Pembangunan kantor Ketahanan Masyarakat	1.753.880.000	1.606.153.000	91,58
Pembangunan Gedung Parkir Pusat Pemerintahan Kota Tangerang Selatan TAHAP 3	15.000.000.000	13.373.440.850	89,16
Pembangunan gedung galeri koperasi dan UKM Kota Tangerang Selatan	26.374.219.688	3.046.100	0,01
Penataan Bangunan Gedung	3.523.461.600	1.739.314.434	49,36
Manajemen Konstruksi pembangunan RSU kota tangerang selatan gedung 3	886.738.600	1.627.400	0,18
Manajemen Konstruksi pembangunan gedung galeri koperasi dan UKM kota tangerang selatan	549.800.000	1.735.000	0,32
Manajemen Konstruksi pembangunan gedung pelayanan perizinan masyarakat	469.678.000	2.124.700	0,45

PROGRAM/KEGIATAN	PAGU (RP)	REALISASI (RP)	(%)
Perencanaan Pembangunan dan Peningkatan Sarana Prasarana Gedung Perkantoran	4.084.462.100	3.392.602.600	83,06
Perencanaan Pembangunan dan Peningkatan Sarana Prasarana Gedung Non Perkantoran	8.196.490.200	7.731.516.000	94,33
Pembangunan Gelanggang Budaya	6.950.060.500	6.458.864.300	92,93

Sumber : Dinas Bangunan dan Penataan Ruang, Tahun 2018

Tersedianya sarana dan prasarana gedung perkantoran yang ditargetkan 10 unit bertambah menjadi 9 unit gedung atau berhasil mencapai target sebesar 190%, hal ini menunjukkan adanya peningkatan jumlah gedung perkantoran yang dibangun pada tahun 2017. Begitupula dengan sarana dan prasarana gedung non perkantoran bertambah sebanyak 4 unit atau 300% pada tahun 2017. Sedangkan untuk 3 indikator lainnya belum mencapai target.

INDIKATOR KINERJA	TARGET	REALISASI	CAPAIAN	OPD	HASIL
Tersedianya sarana dan prasarana gedung perkantoran	10 unit	19 unit	190%	Dinas Bangunan dan Penataan Ruang	TMT
Tersedianya sarana dan prasarana gedung non perkantoran	2 unit	6 unit	300%	Dinas Bangunan dan Penataan Ruang	TMT
Terlayannya masyarakat dalam pengurusan kajian dan rekomendasi teknis serta sertifikat laik fungsi	100%	100%	100%	Dinas Bangunan dan Penataan Ruang	TST

Sumber : Dinas Bangunan dan Penataan Ruang, Tahun 2018

Keterangan : TST (Tercapai Sesuai Target), TMT (Tercapai Melebihi Target), TT (Tidak Tercapai)

3 Pengendalian dan Pemanfaatan Ruang, dilaksanakan melalui 2 kegiatan dengan alokasi anggaran sebesar Rp. 300.000.000,- dan ter-realisis sebesar Rp. 222.150.000,- atau 74,05%, dengan demikian terdapat anggaran yang tidak terealisasi sebesar Rp.77.850.000,- atau (25,95%). Belum optimalnya penyerapan anggaran dikarenakan efisiensi sub kegiatan Fasilitas Penerbitan Surat Keterangan Peruntukan Ruang yang menyesuaikan dengan pengajuan rekomendasi peruntukan lahan oleh masyarakat dan tidak terlaksananya sub kegiatan Fasilitas Pengaduan Masyarakat dikarenakan tidak adanya pengaduan serta efisiensi kegiatan Penyusunan Sistem Katalog Surat Keterangan Peruntukan Ruang.

PROGRAM/KEGIATAN	PAGU (RP)	REALISASI (RP)	(%)
Pengendalian dan Pemanfaatan Ruang	300.000.000	222.150.000	74,05
Penyusunan Pedoman Pengendalian Ruang Kota	70.000.000	65.350.000	93,36
Penyusunan Kebijakan Pengendalian Ruang	230.000.000	156.800.000	68,17

Sumber : Dinas Bangunan dan Penataan Ruang, Tahun 2018

Terlayannya masyarakat dalam pengurusan keterangan peruntukan lahan, dari target sebesar 50% dapat terealisasi sesuai target. Faktor pendukung keberhasilan pencapaian target adalah telah dilaksanakannya penyusunan instrumen pengendalian ruang kota sebanyak 1 dokumen. Sedangkan dalam Kebijakan pengendalian ruang telah diterbitkan sebanyak 600 dokumen surat keterangan peruntukan ruang dan arahan pemanfaatan ruang selama tahun 2017, dari sisi fasilitas pengaduan pemanfaatan ruang telah dilaksanakan sebanyak 13 kali serta untuk menunjang

kebijakan pengendalian ruang telah disediakan satu sistem aplikasi katalog surat keterangan peruntukan ruang

INDIKATOR KINERJA	TARGET	REALISASI	CAPAIAN	OPD	HASIL
Kesesuaian program pemanfaatan ruang dengan rencana tata ruang	71%	71%	100%	Dinas Bangunan dan Penataan Ruang	TST
Terlayannya masyarakat dalam pengurusan keterangan peruntukan lahan	100%	100%	100%	Dinas Bangunan dan Penataan Ruang	TST

Sumber : Dinas Bangunan dan Penataan Ruang, Tahun 2018

Keterangan : TST (Tercapai Sesuai Target), TMT (Tercapai Melebihi Target), TT (Tidak Tercapai)

4 Perencanaan Tata Ruang, dilaksanakan melalui 3 kegiatan dengan alokasi anggaran sebesar Rp. 1.078.000.000,- dan ter-realisis sebesar Rp. 886.062.000,- atau 82,19%, dengan demikian terdapat anggaran yang tidak terealisasi sebesar Rp. 191.938.000,- atau (17,81%). Belum optimalnya penyerapan anggaran disebabkan oleh efisiensi selisih pagu dengan nilai kontrak pekerjaan dan belum terlaksananya Sosialisasi Perda RDTR dikarenakan dalam proses pelengkapan dokumen pendukung perda.

PROGRAM/KEGIATAN	PAGU (RP)	REALISASI (RP)	(%)
Perencanaan Tata Ruang	1.078.000.000	886.062.000	82,19
Rencana Teknis Ruang Kawasan	300.000.000	273.127.000	91,04
Survey dan Pemetaan	578.000.000	541.360.000	93,66
Sosialisasi Peraturan Perundang - Undangan Tentang Rencana Tata Ruang	200.000.000	71.575.000	35,79

Sumber : Dinas Bangunan dan Penataan Ruang, Tahun 2018

Ketersediaan rencana tata ruang beserta rencana detail dan rencana teknis, dari target sebesar 50% dapat terealisasi sesuai target. Faktor pendukung keberhasilan pencapaian target adalah telah dilaksanakannya Penyusunan rencana tata ruang kawasan yang diprioritaskan penanganannya sebanyak 2 dokumen. Sedangkan dalam Kegiatan Survey dan Pemetaan telah dilaksanakan Penyusunan Peta *Landuse* yang *up to date* Tahun 2017, Tersusunnya Peta Dasar di 7 (tujuh) Kecamatan yang *update* sesuai kondisi eksisting sebanyak 7 dokumen serta Bimbingan Teknis Pelatihan Pemetaan Tematik Berbasis SIG Tingkat Dasar (Lanjutan).

INDIKATOR KINERJA	TARGET	REALISASI	CAPAIAN	OPD	HASIL
Ketersediaan rencana tata ruang beserta rencana detail dan rencana teknis	50%	50%	100%	Dinas Bangunan dan Penataan Ruang	TST
Ketersediaan NSPK Bidang Tata Ruang	30%	30%	100%	Dinas Bangunan dan Penataan Ruang	TST

Sumber : Dinas Bangunan dan Penataan Ruang, Tahun 2018

Keterangan : TST (Tercapai Sesuai Target), TMT (Tercapai Melebihi Target), TT (Tidak Tercapai)

A.3.3.3. Permasalahan dan Solusi

1. Permasalahan

- a) Terdapat kegiatan yang gagal lelang karena tidak ada penyedia jasa yang melakukan penawaran, dan paket yang batal lelang dikarenakan dokumen perencanaan yang belum dapat direview (menunggu hasil appraisal),
- b) Terdapat pengadaan barang yang tidak dapat dilaksanakan karena belum tersedia dalam E-katalog.
- c) Tidak adanya ketersediaan lahan (aset pemerintah kota) untuk pembangunan yang diusulkan sesuai dengan data usulan hasil Musrenbang kelurahan.
- d) Adanya surat edaran mengenai moratorium pemberian hibah dan bansos dari Bawaslu Provinsi Banten terkait pembangunan yang berada pada lahan milik masyarakat.

2. Solusi

- a) Melakukan penganggaran kembali ditahun berikutnya untuk kegiatan yang gagal lelang setelah dilakukan kajian/telaahan/evaluasi terhadap pelaksanaan tahun sebelumnya
- b) Mengusulkan pengadaan barang yang belum tersedia pada E-katalog
- c) Mensyaratkan ketersediaan lahan milik pemerintah kota untuk kebutuhan pembangunan
- d) Mengupayakan penyelesaian permasalahan teknis pembangunan sebelum pelaksanaan pekerjaan.
- e) Melakukan pengawasan dan pengendalian pelaksanaan pekerjaan lebih maksimal
- f) Pelaksanaan pekerjaan dirancang lebih optimal dengan mempertimbangkan ketersediaan waktu pelaksanaan.
- g) Berkoordinasi dengan instansi terkait di daerah dan pusat mengenai kelengkapan dokumen yang harus disusun.

A.4. PERUMAHAN DAN KAWASAN PERMUKIMAN

Penyelenggara Urusan Perumahan dan Kawasan Permukiman di Kota Tangerang Selatan dilaksanakan oleh Dinas Perumahan Permukiman dan Pertanahan. Adapun realisasi pelaksanaan program dan kegiatan, capaian kinerja serta permasalahan dan solusinya dapat diuraikan sebagai berikut.

A.4.1. Dinas Perumahan Permukiman dan Pertanahan

A.4.1.1. Program dan Kegiatan

1. **Penataan Lingkungan Terpadu**, program ini diarahkan pada pengurangan luasan permukiman kumuh di perkotaan, pembangunan sarana penunjang permukiman, Penyediaan rumah susun sederhana sewa serta perbaikan Rumah tidak layak huni menjadi layak huni.
2. **Pengembangan infrastruktur permukiman**, program ini diarahkan pada masyarakat dalam pengurusan sertifikat keahlian perencana dan perancang rumah dan PSU perumahan skala kecil, penyediaan data rumah dan perumahan, terlayannya masyarakat dalam pengurusan rekomendasi teknis pembangunan dan pengembangan rumah susun, terlayannya masyarakat dalam pengurusan rekomendasi teknis pembangunan dan pengembangan rumah tapak, serta tercatatnya PSU perumahan yang dikuasai sepihak ke dalam neraca aset.
3. **Penyediaan dan Pengelolaan Areal Pemakaman**, program ini diarahkan pada Pengembangan dan Pembangunan TPU, terpeliharanya sarana TPU, serta pembinaan kelembagaan pengelolaan TPU.
4. **Pengembangan Penyediaan dan Pengelolaan Penerangan Jalan Umum (PJU)**, program ini diarahkan pada penambahan jumlah PJU terbangun serta terpeliharanya dan terbayarnya rekening PJU.

A.4.1.2. Realisasi Pelaksanaan Program dan Kegiatan

Selama Tahun 2017, kinerja program yang dihasilkan, yaitu sebagai berikut :

1 Program Penataan Lingkungan Terpadu,

Program ini mendapat alokasi anggaran sebesar Rp. 28.466.879.000,- dengan realisasi sebesar Rp 23.087.202.176,-- (81,10%), yang dilaksanakan melalui 5 (lima) kegiatan dengan rincian sebagai berikut:

PROGRAM/KEGIATAN	PAGU (RP)	REALISASI (RP)	(%)
Program Penataan Lingkungan Terpadu	28.466.879.000,00	23.087.202.176,00	81%
Fasilitasi Pembangunan Prasarana dan Sarana Dasar Pemukiman Berbasis Masyarakat	517.175.000,00	448.486.400,00	87%
Perencanaan Lingkungan Pemukiman Berbasis Kewilayahan	725.407.000,00	685.379.600,00	94%
Perbaikan rumah umum tidak layak huni	15.677.790.000,00	12.727.070.300,00	81%

PROGRAM/KEGIATAN	PAGU (RP)	REALISASI (RP)	(%)
Pembangunan Sarana Penunjang Permukiman	6.619.500.000,00	4.831.184.876,00	72%
Penataan Lingkungan Permukiman Perkotaan	4.927.007.000,00	4.395.081.000,00	89%

Sumber : Dinas Perumahan Permukiman dan Pertanahan, Tahun 2018

Pengurangan luasan permukiman kumuh perkotaan seluas 335,4 Ha, berkurang 112,53 Ha menjadi 222,87 Ha di tahun 2017, dimana target capaian kinerja ini dapat terealisasi 34%, hal ini menunjukkan adanya pengurangan presentase luas kawasan kumuh sekitar 66,45%.

Terbangunnya sarana penunjang permukiman yang ditargetkan 30 unit bertambah menjadi 39 unit atau berhasil mencapai target sebesar 130%, hal ini menunjukkan adanya peningkatan sarana penunjang permukiman yang telah dibangun selama tahun 2017. Penyediaan rumah susun sederhana sewa yang ditargetkan 0%, menjadi 1 unit rusun atau berhasil membangun 1 unit rusun di tahun 2017. Rumah tidak layak huni menjadi layak huni yang ditargetkan 200 Unit bertambah menjadi 206 unit atau berhasil mencapai target sebesar 103%, hal ini menunjukkan adanya peningkatan kualitas rumah yang layak dihuni di tahun 2017 sebesar 206 unit

INDIKATOR KINERJA	TARGET	REALISASI	CAPAIAN	OPD	HASIL
Pengurangan luasan permukiman kumuh perkotaan (Ha)	335,4 ha	112,53 ha	34%	Dinas Perumahan, Permukiman dan Pertanahan	TT
Terbangunnya sarana penunjang permukiman	30	39	130%	Dinas Perumahan, Permukiman dan Pertanahan	TMT
Penyediaan rumah susun sederhana sewa (unit)	0	1	100%	Dinas Perumahan, Permukiman dan Pertanahan	TST
Rumah tidak layak huni menjadi layak huni	200	206	103%	Dinas Perumahan, Permukiman dan Pertanahan	TMT

Sumber : Dinas Perumahan Permukiman dan Pertanahan, Tahun 2018

Keterangan : TST (Tercapai Sesuai Target), TMT (Tercapai Melebihi Target), TT (Tidak Tercapai)

2 Pengembangan infrastruktur permukiman,

Program ini mendapat alokasi anggaran sebesar Rp. 4.427.350.000,- dengan realisasi sebesar Rp 2.928.064.700,- (66%), yang dilaksanakan melalui 4 (empat) kegiatan dengan rincian sebagai berikut:

PROGRAM/KEGIATAN	PAGU (RP)	REALISASI (RP)	(%)
Pengembangan Infrastruktur Permukiman	4.427.350.000,00	2.928.064.700,00	66%
Koordinasi Pembangunan Perumahan Tapak dengan Lembaga/Badan	726.000.000,00	299.887.500,00	41%
Koordinasi Pembangunan Perumahan Susun dengan Lembaga/Badan	2.628.250.000,00	1.590.367.200,00	61%
Pembangunan dan Pengembangan Database dan Informasi Digital	448.300.000,00	418.715.000,00	93%
Koordinasi dan Fasilitasi Sertifikasi dan Peringatan Hari Besar Nasional	624.800.000,00	619.095.000,00	99%

Sumber : Dinas Perumahan Permukiman dan Pertanahan, Tahun 2018

Semua Indikator kinerja program Pengembangan infrastruktur permukiman berhasil mencapai target sebesar 100%.

INDIKATOR KINERJA	TARGET	REALISASI	CAPAIAN	OPD	HASIL
Persentase terlayannya masyarakat dalam pengurusan sertifikat keahlian perencana dan perancang rumah dan PSU perumahan skala kecil	0	100%	100%	Dinas Perumahan, Permukiman dan Pertanahan	TST
Tersedianya data rumah dan perumahan	0	3	100%	Dinas Perumahan, Permukiman dan Pertanahan	TST
Tersedianya regulasi penyelenggaraan perumahan dan permukiman	1	1	100%	Dinas Perumahan, Permukiman dan Pertanahan	TST
Persentase terlayannya masyarakat dalam pengurusan pengesahan pertelaan rumah susun	100%	100%	100%	Dinas Perumahan, Permukiman dan Pertanahan	TST
Persentase terlayannya masyarakat dalam pengurusan rekomendasi teknis pembangunan dan pengembangan rumah susun	100%	100%	100%	Dinas Perumahan, Permukiman dan Pertanahan	TST
Persentase terlayannya masyarakat dalam pengurusan rekomendasi teknis pembangunan dan pengembangan rumah tapak	100%	100%	100%	Dinas Perumahan, Permukiman dan Pertanahan	TST
tercatatnya PSU perumahan yang dikuasai sepihak ke dalam neraca aset	10	10	100%	Dinas Perumahan, Permukiman dan Pertanahan	TST

Sumber : Dinas Perumahan Permukiman dan Pertanahan, Tahun 2018

Keterangan : TST (Tercapai Sesuai Target), TMT (Tercapai Melebihi Target), TT (Tidak Tercapai)

3 Penyediaan dan Pengelolaan Areal Pemakaman,

Program ini mendapat alokasi anggaran sebesar Rp. 4.491.856.000,- dengan realisasi sebesar Rp 4.122.195.881,- (91,77%), yang dilaksanakan melalui 3 (tiga) kegiatan dengan rincian sebagai berikut:

PROGRAM/KEGIATAN	PAGU (RP)	REALISASI (RP)	(%)
Penyediaan Dan Pengelolaan Pemakaman	4.491.856.000,00	4.122.195.881,00	91,77%
Pembangunan Sarana dan Prasarana Pemakaman	1.186.438.000,00	1.160.069.865,00	98%
Penataan Taman Pemakaman Umum (TPU)	1.247.532.000,00	1.173.366.918,00	94%
Penyediaan dan Pemeliharaan Sarana dan Prasarana Pemakaman	2.057.886.000,00	1.788.759.098,00	87%

Sumber : Dinas Perumahan Permukiman dan Pertanahan, Tahun 2018

Pengembangan dan Pembangunan TPU yang ditargetkan 7 TPU berhasil mencapai target sebesar 7 TPU (capaian 100%), hal ini menunjukkan upaya yang telah dilakukan adalah optimalisasi lahan TPU yang sudah ada serta mengupayakan penyediaan TPU baru berhasil dilakukan di tahun 2017. Begitu pula dengan pemeliharaan sarana TPU dan pembinaan kelembagaan untuk pengelola TPU berhasil mencapai target 100%. Terkait dengan penataan Taman Pemakaman Umum (TPU)

karena dengan luasan tersebut tidak cocok menggunakan kajian Peil banjir, maka pada saat itu merubah kajian tersebut menjadi kajian AMDAL.

INDIKATOR KINERJA	TARGET	REALISASI	CAPAIAN	OPD	HASIL
Pengembangan dan Pembangunan TPU	7	7	100%	Dinas Perumahan, Permukiman dan Pertanahan	TST
Terpeliharanya sarana TPU	100%	100%	100%	Dinas Perumahan, Permukiman dan Pertanahan	TST
Pembinaan kelembagaan pengelolaan TPU	100%	100%	100%	Dinas Perumahan, Permukiman dan Pertanahan	TST

Sumber : Dinas Perumahan Permukiman dan Pertanahan, Tahun 2018

4 Pengembangan Penyediaan dan Pengelolaan Penerangan Jalan Umum (PJU),

Program ini mendapat alokasi anggaran sebesar Rp. 60.657.400.000,- dengan realisasi sebesar Rp 57.219.671.380,- (94,33%), yang dilaksanakan melalui 4 (empat) kegiatan dengan rincian sebagai berikut:

PROGRAM/KEGIATAN	PAGU (RP)	REALISASI (RP)	(%)
Pengembangan Penyediaan Dan Pengelolaan Penerangan Jalan Umum (PJU)	60.657.400.000,00	57.219.671.380,00	94,33%
Pembangunan Penerangan Jalan Umum (PJU)	17.580.000.000,00	17.331.744.500,00	99%
Peningkatan Pemeliharaan Penerangan Jalan Umum (PJU)	6.367.400.000,00	6.293.664.700,00	99%
Sarana dan Prasarana Penerangan Jalan Umum (PJU)	1.410.000.000,00	1.316.545.258,00	93%
Penyambungan dan Pembayaran Rekening Penerangan Jalan Umum (PJU)	35.300.000.000,00	32.277.716.922,00	91%

Sumber : Dinas Perumahan Permukiman dan Pertanahan, Tahun 2018

Jumlah PJU terbangun yang ditargetkan 2.250 unit bertambah menjadi 3.509 unit atau berhasil mencapai target sebesar 156%. hal ini menunjukkan adanya peningkatan Pemasangan Lampu Penerangan Jalan Umum Jalan Utama di 2.000 titik dan Jalan Lingkungan sebanyak 3.389 titik. Begitupula dengan pembayaran rekening PJU berhasil mencapai target 100%. Faktor pendorong pencapaian target adalah dilaksanakannya pembayaran Rekening Videotron sebesar Rp. 30.012.500,- dan Rekening PJU selama 12 bulan sebesar Rp.30.666.947.544,-, sedangkan peyambungan KWH Baru PJU sebanyak 733820 VA menghabiskan anggaran sebesar Rp. 1.580.756.878,-.

Peningkatan pemeliharaan Penerangan Jalan Umum (PJU) juga berhasil dilaksanakan di 7 kecamatan Kota Tangerang Selatan dengan rincian 18 unit untuk perawatan/pemeliharaan kendaraan Operasional PJU, serta pengadaan Lampu Sorot 18 unit, peningkatan alat kerja, sosialisasi dan Bimtek pemeliharaan PJU.

INDIKATOR KINERJA	TARGET	REALISASI	CAPAIAN	OPD	HASIL
Penambahan jumlah PJU terbangun	2250	3509	156%	Dinas Perumahan, Permukiman dan Pertanahan	TMT
Terpeliharanya dan terbayarnya rekening PJU	100%	100%	100%	Dinas Perumahan, Permukiman dan Pertanahan	TST

Sumber : Dinas Perumahan Permukiman dan Pertanahan, Tahun 2018

A.4.1.3. Permasalahan dan Solusi

1. Permasalahan

- Belum optimalnya kegiatan Penataan Taman Pemakaman Umum (TPU) disebabkan oleh tidak sesuainya penggunaan kajian Peil Banjir, yang lebih sesuai menggunakan kajian AMDAL.
- Belum optimalnya kegiatan Penyediaan dan Pemeliharaan Sarana dan Prasarana Pemakaman disebabkan data harga di e-katalog belum *update* dengan harga terbaru.

2. Solusi

- Merubah kajian peil banjir menjadi kajian AMDAL.
- Mengupdate harga terbaru di e-Katalog.

A.5. KETENTRAMAN, KETERTIBAN UMUM DAN PERLINDUNGAN MASYARAKAT

Penyelenggara Urusan Ketentraman, Ketertiban Umum dan Perlindungan Masyarakat di Kota Tangerang Selatan dilaksanakan oleh: 1) Dinas Pemadam Kebakaran dan Penyelamatan, 2) Badan Penanggulangan Bencana Daerah, dan 3) Satuan Polisi Pamong Praja.

A.5.1. Dinas Pemadam Kebakaran dan Penyelamatan

A.5.1.1. Program dan Kegiatan

- Peningkatan Kesiagaan dan Pencegahan bahaya Kebakaran**, program ini diarahkan pada *respon time* kebakaran serta cakupan pelayanan penanggulangan kebakaran dan penyelamatan korban serta harta benda, dilaksanakan melalui 9 kegiatan penyuluhan, peningkatan pelayanan, pendidikan serta pengawasan pelaksanaan kebijakan pencegahan kebakaran.

A.5.1.2. Realisasi Pelaksanaan Program dan Kegiatan

Selama Tahun 2017, program peningkatan kesiagaan dan pencegahan bahaya kebakaran menghasilkan kinerja sebagai berikut :

- Peningkatan Kesiagaan dan Pencegahan bahaya Kebakaran**, dilaksanakan melalui 8 (delapan) kegiatan dengan alokasi anggaran sebesar Rp. 15.756.173.300,- dan ter-realisasi sebesar Rp. 14.694.946.925,- atau 93,26%.

PROGRAM/KEGIATAN	PAGU (RP)	REALISASI (RP)	(%)
Program Peningkatan Kesiagaan dan Pencegahan bahaya Kebakaran	15.756.173.300	14.694.946.925	93,26%
Penyuluhan Pencegahan Bahaya Kebakaran	304.760.000,00	302.485.000,00	99,25%
Rekrutmen Tenaga Sukarela Pencegahan Bahaya Kebakaran	127.880.000,00	127.730.000,00	99,88%
Pengadaan Sarana dan Prasarana Pencegahan Bahaya Kebakaran	7.146.998.300,00	6.507.330.500,00	91,05%

PROGRAM/KEGIATAN	PAGU (RP)	REALISASI (RP)	(%)
Pemeliharaan Sarana dan Prasarana Pencegahan Bahaya Kebakaran	1.285.570.000,00	1.284.648.475,00	99,93%
Peningkatan Pelayanan Penanggulangan Bahaya Kebakaran	5.842.675.000,00	5.599.075.000,00	95,83%
Penyusunan Norma, Standar, Pedoman dan Manual Pencegahan Bahaya Kebakaran	191.706.000,00	48.450.000,00	25,27%
Pengawasan Pelaksanaan Kebijakan Pencegahan Kebakaran	134.970.000,00	114.945.000,00	85,16%
Pendidikan dan Pelatihan pertolongan dan Pencegahan Bahaya Kebakaran	179.939.000,00	179.937.950,00	100,00%
Peningkatan Pelayanan Penyelamatan Korban	541.675.000,00	530.345.000,00	97,91%

Sumber : Dinas Pemadam Kebakaran dan Penyelamatan Tahun 2018

Respon time kebakaran berhasil meningkatkan dari target < 15 Menit menjadi < 20 Menit. Faktor pendukung keberhasilan pencapaian target tidak terlepas dari adanya Bimbingan teknis penyelamatan/rescue, Gladi Posko serta peningkatan *Skill Competition* kepada 242 peserta selama tahun 2017. Begitu pula dengan cakupan pelayanan penanggulangan kebakaran dan penyelamatan korban serta harta benda dari target 100% sebesar 100% dapat terealisasi sebesar 100%.

INDIKATOR KINERJA	TARGET	REALISASI	CAPAIAN	OPD	HASIL
Respon time kebakaran	< 15 Menit	<20 menit	133%	Dinas Pemadam Kebakaran dan Penyelamatan	TMT
Cakupan pelayanan penanggulangan kebakaran dan penyelamatan korban serta harta benda	100%	100%	100%	Dinas Pemadam Kebakaran dan Penyelamatan	TST

Dinas Pemadam Kebakaran dan Penyelamatan

Keterangan : TST (Tercapai Sesuai Target), TMT (Tercapai Melebihi Target), TT (Tidak Tercapai)

A.5.1.3. Permasalahan dan Solusi

1. Permasalahan

- Belum optimalnya kerjasama antara instansi terkait dalam sistem proteksi kebakaran pada bangunan gedung dalam pembuatan IMB.

2. Solusi

- Optimalisasi kerjasama antara instansi terkait dalam sistem proteksi kebakaran pada bangunan gedung dalam pembuatan IMB.
- Diikutsertakan dalam Tim BKPRD.

A.5.2. Badan Penanggulangan Bencana Daerah

A.5.2.1. Program dan Kegiatan

1. **Penanggulangan Bencana Daerah**, program ini diarahkan pada Persentase Mitigasi dan Penanggulangan Bencana dan tingkat waktu tanggap (*response time rate*) < 20 Menit terhadap Bencana.

A.5.2.2. Realisasi Pelaksanaan Program dan Kegiatan

Selama Tahun 2017, pelaksanaan program menghasilkan kinerja sebagai berikut:

- 1 **Penanggulangan Bencana Daerah**, mendapat alokasi anggaran sebesar Rp. 1.552.536.750,- dengan realisasi sebesar Rp 1.520.243.650,- (97,92%), yang dilaksanakan melalui 4 (empat) kegiatan dengan rincian sebagai berikut:

PROGRAM/KEGIATAN	PAGU (RP)	REALISASI (RP)	(%)
Program Penanggulangan Bencana Daerah	1.552.536.750,00	1.520.243.650,00	97,92%
Pemantauan dan Penyebarluasan Informasi Potensi Bencana Alam	691.987.850,00	684.481.850,00	98,92%
Peningkatan Kesiapsiagaan dan Mitigasi Bencana	195.379.300,00	190.919.300,00	97,72%
Pemulihan Kondisi Sosial Ekonomi Masyarakat Pascabencana	384.050.000,00	379.108.900,00	98,71%
Peningkatan Penanganan, Ketersediaan data Kerugian dan Kerusakan Fisik Serta Sosial Ekonomi Pascabencana	281.119.600,00	265.733.600,00	94,53%

Sumber : Badan Penanggulangan Bencana Daerah, Tahun 2018

Persentase Mitigasi dan Penanggulangan Bencana yang ditargetkan 100% berhasil mencapai target sebesar 100%. Beberapa faktor pendukung keberhasilan pencapaian target tersebut yaitu terbentuknya Sekolah Siaga Bencana, dan juga Komunitas Relawan Siaga Bencana yang berhasil dilatih, saat ini Kota Tangerang Selatan telah mempunyai Peta Rawan Bencana yang dapat digunakan dalam penyusunan Rencana Penanggulangan Bencana secara tepat selama lima tahun kedepan.

Dalam rangka meningkatkan kesiapsiagaan dan mitigasi bencana telah dilaksanakan Bimtek kesiapsiagaan khususnya di Kelurahan Pondok Kacang Timur Kelurahan Pamulang Barat dalam penanggulangan bencana, kegiatan ini ditunjang juga dengan sosialisasi dan pembentukan kelurahan siaga bencana di Kota Tangerang Selatan.

INDIKATOR KINERJA	TARGET	REALISASI	CAPAIAN	OPD	HASIL
Persentase Mitigasi dan Penanggulangan Bencana	100%	100%	100%	Badan Penanggulangan Bencana Daerah	TST

Sumber : Badan Penanggulangan Bencana Daerah, Tahun 2018

Keterangan : TST (Tercapai Sesuai Target), TMT (Tercapai Melebihi Target), TT (Tidak Tercapai)

- 2 **Program Penanggulangan Bencana Daerah**, dilaksanakan melalui 3 (tiga) kegiatan dengan alokasi anggaran sebesar Rp. 1.067.440.250,- dan ter-realisasi sebesar Rp. 1.055.045.950,- atau 98,84%, dengan rincian sebagai berikut:

PROGRAM/KEGIATAN	PAGU (RP)	REALISASI (RP)	(%)
Program Penanggulangan Bencana Daerah	1.067.440.250,00	1.055.045.950,00	98,84%
Pengadaan Sarana dan Prasarana Penanggulangan Bencana	534.483.950,00	524.668.350,00	98,16%
Pengadaan Logistik bagi Korban Bencana	110.872.100,00	110.859.600,00	99,99%
Fasilitasi Penanganan Kedaruratan Bencana	422.084.200,00	419.518.000,00	99,39%

Sumber : Badan Penanggulangan Bencana Daerah, Tahun 2018

Tingkat waktu tanggap (*response time rate*) < 20 Menit terhadap Bencana yang ditargetkan 100% berhasil mencapai target sebesar 100%. Faktor pendukung keberhasilan pencapaian target tidak terlepas dari adanya peralatan Penanggulangan Bencana dan kesiapan logistik bagi masyarakat korban bencana.

INDIKATOR KINERJA	TARGET	REALISASI	CAPAIAN	OPD	HASIL
Tingkat waktu tanggap (<i>response time rate</i>) < 20 Menit terhadap Bencana	100%	100%	100%	Badan Penanggulangan Bencana Daerah	TST

Sumber : Badan Penanggulangan Bencana Daerah, Tahun 2018

Keterangan : TST (Tercapai Sesuai Target), TMT (Tercapai Melebihi Target), TT (Tidak Tercapai)

A.5.2.3. Permasalahan dan Solusi

1. Permasalahan
 - a) Masih perlunya peningkatan infrastruktur khususnya gedung kantor BPBD yang kurang representatif dalam menunjang pelaksanaan pelayanan pebanggulangan bencana.
 - b) Belum optimalnya sistim pelayanan penanggulangan bencana
2. Solusi
 - a) Diusulkan untuk dibuatkan gedung kantor baru yang representatif.
 - b) Dalam meningkatkan pelayanan penanggulangan bencana membutuhkan Sistem Infomasi kebencanaan yang tepat dan cepat.

A.5.3. Satuan Polisi Pamong Praja

A.5.3.1. Program dan Kegiatan

1. **Program Penegakan peraturan daerah dan peraturan walikota**, program ini diarahkan pada Cakupan Penegakan Perda dan /atau Perwal.
2. **Program Peningkatan Keamanan, Ketertiban dan Kenyamanan Lingkungan**, program ini diarahkan pada Persentase Penindakan Pelanggaran pengamanan dan penertiban, Jumlah penambahan SDM dan sarana prasarana penunjang, serta Persentase Aparatur Satpol PP yang diatih.

A.5.3.2. Realisasi Pelaksanaan Program dan Kegiatan

Selama Tahun 2017, pelaksanaan program menghasilkan kinerja sebagai berikut:

1 Program Penegakan peraturan daerah dan peraturan walikota,

Program ini mendapat alokasi anggaran sebesar Rp. 3.094.667.600,- dengan realisasi sebesar Rp 2.801.139.938,- (90,52%), yang dilaksanakan melalui 2 (dua) kegiatan dengan rincian sebagai berikut:

PROGRAM/KEGIATAN	PAGU (RP)	REALISASI (RP)	(%)
Program Penegakan peraturan daerah dan peraturan walikota,	3.094.667.600	2.801.139.938	90,52%
Pemeliharaan Kantrantribmas dan Pencegahan Tindak Kriminal	2.944.667.600,00	2.651.148.938,00	90,03%
Pembinaan, Pengawasan dan Penyuluhan Penyelenggaraan Kantrantibum	150.000.000,00	149.991.000,00	99,99%

Sumber : Satuan Polisi Paong Praja, Tahun 2018

Cakupan Penegakan Perda dan /atau Perwal yang ditargetkan 98% berhasil mencapai target sebesar 98% hal ini menunjukkan optimalisasi Penegakan Perda dan /atau Perwal yang berhasil di laksanakan selama tahun 2017. Faktor pendukung keberhasilan pencapaian target tersebut adalah konsistensi dalam penegakan Perda dan Perwal Kota Tangerang Selatan, melakukan Pendataan Bangunan Liar dan PKL diatas lahan Fasos Fasum, pendataan menara pemancar/tower tak berijin dan melaksanakan sosialisasi SISKAMSWAKARSA.

INDIKATOR KINERJA	TARGET	REALISASI	CAPAIAN	OPD	HASIL
Cakupan Penegakan Perda dan /atau Perwal	98%	98%	100%	Satpol PP	TST

Sumber : Satuan Polisi Paong Praja, Tahun 2018

Keterangan : TST (Tercapai Sesuai Target), TMT (Tercapai Melebihi Target), TT (Tidak Tercapai)

2 Program Peningkatan Keamanan, Ketertiban dan Kenyamanan Lingkungan,

Program ini mendapat alokasi anggaran sebesar Rp. 8.936.982.500,- dengan realisasi sebesar Rp 8.812.277.500,- (98,60%), yang dilaksanakan melalui 6 (enam) kegiatan dengan rincian sebagai berikut:

PROGRAM/KEGIATAN	PAGU (RP)	REALISASI (RP)	(%)
Program Peningkatan Keamanan, Ketertiban dan Kenyamanan Lingkungan,	8.936.982.500,00	8.812.277.500,00	98,60%
Pengendalian Satlinmas Dalam Menjaga Keamanan dan Kenyamanan Lingkungan	726.593.427,00	720.253.427,00	99,13%
Pengendalian Keamanan Lingkungan	1.394.994.073,00	1.347.552.073,00	96,60%
Peningkatan Kerjasama dengan aparat Keamanan dalam Teknik Pencegahan Kejahatan	201.000.000,00	196.790.000,00	97,91%
Penyelenggaraan Bina Potensi Masyarakat	159.000.000,00	153.964.000,00	96,83%
Peningkatan Kapasitas Kelembagaan Aparatur	6.045.805.000,00	6.000.420.000,00	99,25%
Pendidikan dan Pelatihan Anggota Satpol PP	409.590.000,00	393.298.000,00	96,02%

Sumber : Satuan Polisi Paong Praja, Tahun 2018

Jumlah Kegiatan Koordinasi Pemeliharaan Ketertiban Masyarakat yang ditargetkan 30 kali dapat terealisasi sebesar 30 kali (capaian 100%). Bergitupula dengan 3 indikator lainnya berhasil mencapai target masing-masing 100%.

INDIKATOR KINERJA	TARGET	REALISASI	CAPAIAN	OPD	HASIL
Jumlah Kegiatan Koordinasi Pemeliharaan Ketertiban Masyarakat	30 kali	30 kali	100%	Satpol PP	TST
Persentase Penindakan Pelanggaran pengamanan dan penertiban	100%	100%	100%	Satpol PP	TST
Jumlah penambahan SDM dan sarana prasarana penunjang	62%	62%	100%	Satpol PP	TST
Persentase Aparatur Satpol PP yang diatih	100%	100%	100%	Satpol PP	TST

Sumber : Satuan Polisi Paong Praja, Tahun 2018

Keterangan : TST (Tercapai Sesuai Target), TMT (Tercapai Melebihi Target), TT (Tidak Tercapai)

A.5.3.3. Permasalahan dan Solusi

1. Permasalahan

- Belum Optimalnya Realisasi Fisik dan Keuangan pada kegiatan Sidang TIPIRING yaitu dari target 100% yang direncanakan sebanyak 7 Kegiatan terealisasi sebanyak 2 kegiatan, belum terpenuhinya target tersebut disebabkan untuk menjaga iklim investasi, sehingga pelaku pelanggaran Perda diarahkan untuk mengurus ijin dan tidak masuk ke ranah pidana karena yang bersangkutan menyelesaikan perijinannya, dan penyidikan dihentikan.
- Belum Optimalnya Realisasi Fisik dan Keuangan pada kegiatan Gelar Perkara yaitu dari target 100% yang direncanakan sebanyak 5 Kegiatan terealisasi sebanyak 4 kegiatan, belum terpenuhinya target tersebut disebabkan tidak semua pelanggaran Perda dilakukan gelar perkara, hanya permasalahan rumit dan melibatkan OPD lain yang membutuhkan dilaksanakannya gelar perkara.
- Belum Optimalnya Realisasi Fisik dan Keuangan pada kegiatan Pengamanan Demonstrasi masa yaitu dari target 100% yang direncanakan sebanyak 9 Kegiatan terealisasi sebanyak 6 kegiatan, belum terpenuhinya target tersebut disebabkan Kegiatan demonstrasi masa bersifat insidentil, sehingga kegiatan tersebut dilaksanakan berdasarkan kejadian.

2. Solusi

- Peningkatan koordinasi terkait perencanaan dan pelaksanaan baik sisi anggaran maupun teknis kegiatan
- Melaksanakan perencanaan serta manajemen kegiatan dengan lebih baik serta mengajukan kegiatan ditahun yang akan datang untuk mengatasi permasalahan program/kegiatan
- Penyediaan anggaran untuk kegiatan sidang TIPIRING, gelar perkara serta kegiatan demonstrasi masa dan kegiatan insidentil tetap diperlukan karena berdasarkan data, kejadian masih sering terjadi bahkan cenderung meningkat setiap tahunnya.

A.6. SOSIAL

Penyelenggara Urusan Sosial di Kota Tangerang Selatan dilaksanakan oleh: 1) Dinas Sosial dan 2) Sekretariat Daerah.

A.6.1. Dinas Sosial

A.6.1.1. Program dan Kegiatan

1. **Pelayanan dan Rehabilitasi Kesejahteraan Sosial**, program ini diarahkan pada persentase PMKS yang mendapatkan pelayanan dan rehabsos sesuai standar dasar.
2. **Pemberdayaan Masyarakat Rawan Sosial dan Lembaga Kesejahteraan Sosial**, program ini diarahkan pada Persentase PMKS dan LKS yang diberdayakan.
3. **Bantuan dan Jaminan Sosial**, program ini diarahkan pada persentase rumah tangga/individu sasaran yang mendapatkan Bantuan dan Jaminan Sosial.

A.6.1.2. Realisasi Pelaksanaan Program dan Kegiatan

Selama Tahun 2017, pelaksanaan program menghasilkan kinerja sebagai berikut :

1. **Pelayanan dan Rehabilitasi Kesejahteraan Sosial**, mendapat alokasi anggaran sebesar Rp. 1.893.575.000,- dengan realisasi sebesar Rp. 1.881.740.000,- (99,37%), yang dilaksanakan melalui kegiatan 4 (empat) kegiatan dengan rincian sebagai berikut.

PROGRAM/KEGIATAN	PAGU (RP)	REALISASI (RP)	(%)
Program Pelayanan dan Rehabilitasi Kesejahteraan Sosial,	1.893.575.000	1.881.740.000	99,37%
Peningkatan dan Penanganan Penyandang Disabilitas	685.600.000,00	675.050.000,00	98,46%
Penanganan Penyandang Masalah Tuna Sosial	430.275.000,00	430.190.000,00	99,98%
Peningkatan dan Penanganan Kesejahteraan Sosial Anak dan Lanjut Usia	527.700.000,00	527.700.000,00	100,00 %
Peningkatan Sarana dan Prasarana Sosial	250.000.000,00	248.800.000,00	99,52%

Sumber : Dinas Sosial, Tahun 2018

Persentase PMKS yang mendapatkan pelayanan dan rehabsos sesuai standar dasar dari target sebesar 50% dapat terealisasi sesuai target. Keberhasilan pencapaian target ini tidak terlepas dari adanya peningkatan dan penanganan penyandang disabilitas berhasil dilaksanakan kepada 320 orang melalui pelatihan dan pemberian keterampilan Baca Al-qur'an Braile, tata rias, keterampilan komputer, steam motor dan seni angklung. Total sebanyak 310 orang telah mendapatkan penyuluhan sosial bahaya Narkoba dan HIV/AIDS, dan penyuluhan sosial bagi waria dalam rangka penanganan penyandang masalah tuna sosial di Kota Tangerang Selatan.

Peningkatan dan penanganan kesejahteraan sosial anak dan lanjut usia diberikan kepada 410 orang melalui pelatihan *service handphone*, sablon serta sosialisasi Sistem Nasional Pengasuhan Anak. Bagi Lansia selain mereka diberikan pendamping juga diberikan pelatihan kerajinan tangan terutama di Kelurahan Pondok Cabe Ilir, Pondok Benda Bambu, Apus, Serpong, Pamulang Timur, Jombang.

INDIKATOR KINERJA	TARGET	REALISASI	CAPAIAN	OPD	HASIL
Persentase PMKS yang mendapatkan pelayanan dan rehabsos sesuai standar dasar	50%	50%	100%	Dinas Sosial	TST

Sumber : Dinas Sosial, Tahun 2018

Keterangan : TST (Tercapai Sesuai Target), TMT (Tercapai Melebihi Target), TT (Tidak Tercapai)

- Pemberdayaan Masyarakat Rawan Sosial dan Lembaga Kesejahteraan Sosial**, mendapat alokasi anggaran sebesar Rp. 1.630.048.000,- dengan realisasi sebesar Rp. 1.436.976.000,- (88,16%), yang dilaksanakan melalui kegiatan 3 (tiga) kegiatan dengan rincian sebagai berikut.

PROGRAM/KEGIATAN	PAGU (RP)	REALISASI (RP)	(%)
Pemberdayaan Masyarakat Rawan Sosial dan Lembaga Kesejahteraan Sosial	1.630.048.000	1.436.976.000	88,16%
Peningkatan Pemberdayaan bagi Keluarga Miskin dan Wanita Rawan Sosial	420.748.000,00	395.936.000,00	94,10%
Peningkatan Jejaring Kerjasama Pelaku Usaha Kesejahteraan Sosial Masyarakat	813.700.000,00	656.740.000,00	80,71%
Pembinaan Lembaga Kesejahteraan Sosial	395.600.000,00	384.300.000,00	97,14%

Sumber : Dinas Sosial, Tahun 2018

Untuk pelaksanaan Program Pemberdayaan Masyarakat Rawan Sosial dan Lembaga Kesejahteraan Sosial dilaksanakan dengan memperoleh hasil 100%. Keberhasilan pencapaian target ini tidak terlepas dari adanya peningkatan kuantitas dan kualitas Potensi Sumber Kesejahteraan Sosial (PSKS) yang berperan aktif dalam penanganan masalah kesejahteraan sosial, yang dilaksanakan melalui pemberdayaan bagi Keluarga Miskin dan Wanita Rawan Sosial dengan menyediakan Buku Monev Raskin (E Voucher Pangan) Semester I dan Semester II sebanyak 4 buku, Pembinaan kepada Lembaga Kesejahteraan Sosial dilakukan melalui pelaksanaan Bimbingan Sosial bagi wanita rawan sosial ekonomi, Keluarga Miskin, serta penyuluhan Bantuan Pangan Non Tunai (BPNT) dengan total 580 orang.

INDIKATOR KINERJA	TARGET	REALISASI	CAPAIAN	OPD	HASIL
Persentase PMKS dan LKS yang diberdayakan	0,25	0,25	100%	Dinas Sosial	TST

Sumber : Dinas Sosial, Tahun 2018

Keterangan : TST (Tercapai Sesuai Target), TMT (Tercapai Melebihi Target), TT (Tidak Tercapai)

- Bantuan dan Jaminan Sosial**, mendapat alokasi anggaran sebesar Rp. 1.200.100.000,- dengan realisasi sebesar Rp. 1.199.905.000,- (99,98%), yang dilaksanakan melalui kegiatan 3 (tiga) kegiatan dengan rincian sebagai berikut.

PROGRAM/KEGIATAN	PAGU (RP)	REALISASI (RP)	(%)
Bantuan dan Jaminan Sosial	1.200.100.000,00	1.199.905.000,00	99,98%
Perlindungan Sosial Bagi Keluarga Rentan	300.000.000,00	299.900.000,00	99,97%
Perlindungan Sosial Bagi Korban Bencana	457.200.000,00	457.105.000,00	99,98%
Perlindungan Sosial Terhadap Keperintisan dan Nilai-nilai Pahlawan	442.900.000,00	442.900.000,00	100,00%

Sumber : Dinas Sosial, Tahun 2018

Persentase rumah tangga/individu sasaran yang mendapatkan bantuan dan jaminan sosial yang ditargetkan 80% dapat terealisasi sesuai target. Hal ini tidak terlepas dari upaya yang telah dilaksanakan, antara lain: Realisasi perlindungan sosial bagi keluarga rentan melalui pelatihan dan Bimtek Usaha Mandiri serta peningkatan keterampilan adalah sebanyak 271 orang berhasil direalisasikan sesuai target, dan untuk penyediaan Sarana Bantuan Bagi Korban Bencana sebanyak 5 unit serta penanganan Penanganan Trauma Pasca Bencana terealisasi sebanyak 20 orang.

INDIKATOR KINERJA	TARGET	REALISASI	CAPAIAN	OPD	HASIL
Persentase Rumah Tangga/Individu Sasaran Yang Mendapatkan Bantuan dan Jaminan Sosial	0,8	0,8	100%	Dinas Sosial	TST

Sumber : Dinas Sosial, Tahun 2018

Keterangan : TST (Tercapai Sesuai Target), TMT (Tercapai Melebihi Target), TT (Tidak Tercapai)

A.6.1.3. Permasalahan dan Solusi

1. Permasalahan

- Terbatasnya jumlah Tenaga Ahli bidang Kesehatan seperti Dokter Spesialis Kejiwaan, Psikologi dan Psikiater
- Terbatasnya Sarana Rumah Singgah.
- Kurang optimalnya koordinasi terkait pemulangan orang terlantar ke luar daerah.

2. Solusi

- Menyediakan Tenaga Ahli dalam Bidang Kesehatan
- Menyediakan Tenaga Ahli Khusus Untuk ODK.
- membuat SOP & MOU untuk pengantaran orang terlantar ke luar daerah (Dinsos Provinsi, Kementerian Sosial, Dishub, PO Bus AKAP, PT KAI, PT PELNI)
- Meningkatkan sarana dan prasarana rumah singgah.

A.6.2. Sekretariat Daerah

A.6.2.1. Program dan Kegiatan

1. **Pemberdayaan Masyarakat Rawan Sosial dan Lembaga Kesejahteraan Sosial**, program ini diarahkan pada Peningkatan pembinaan Lembaga Kesejahteraan Sosial dan keagamaan, Peningkatan Kualitas SDM Kesejahteraan Sosial Masyarakat serta Pencegahan dan penanggulangan HIV dan AIDS.

A.6.2.2. Realisasi Pelaksanaan Program dan Kegiatan

Selama Tahun 2017, pelaksanaan program menghasilkan kinerja sebagai berikut:

1. **Pemberdayaan Masyarakat Rawan Sosial dan Lembaga Kesejahteraan Sosial**, mendapat alokasi anggaran sebesar Rp. 3.254.160.000,- dengan realisasi sebesar Rp 2.806.456.700,- (86,24 %), yang dilaksanakan melalui 3 (tiga) kegiatan, dengan rincian sebagai berikut.

PROGRAM/KEGIATAN	PAGU (RP)	REALISASI (RP)	(%)
Pemberdayaan Masyarakat Rawan Sosial dan Lembaga Kesejahteraan Sosial	3.254.160.000,00	2.806.456.700,00	86,24%
Pembinaan Kelembagaan Sosial Masyarakat	906.886.400,00	782.696.400,00	86,31%
Pembinaan Lembaga Kesejahteraan Sosial dan Keagamaan	1.730.471.100,00	1.546.298.100,00	89,36%
Peningkatan Kualitas SDM dan Kesejahteraan Sosial Masyarakat	616.802.500,00	477.462.200,00	77,41%

Sumber : Sekretariat Daerah, Tahun 2018

Peningkatan pembinaan Lembaga Kesejahteraan Sosial dan keagamaan yang ditargetkan 4 dapat terealisasi sebesar 3 dokumen/laporan atau hanya berhasil sekitar 75%. Belum tercapainya target ini disebabkan oleh beberapa kegiatan yang dihilangkan didalam anggaran perubahan, kegiatan tersebut yaitu Peringatan Tahun Baru Islam / 1 Muharrom 1439 H Tingkat Kota Tangerang Selatan Tahun 2017 M, Koordinasi Program Pemberdayaan dan Perlindungan Sosial dan Koordinasi Pemberdayaan Perempuan, Perlindungan Anak dan Keluarga Berencana.

INDIKATOR KINERJA	TARGET	REALISASI	CAPAIAN	OPD	HASIL
Peningkatan pembinaan Lembaga Kesejahteraan Sosial dan keagamaan	4	3	75%	Setda	TT
Peningkatan Kualitas SDM Kesejahteraan Sosial Masyarakat	7	7	100%	Setda	TST
Pencegahan dan penanggulangan HIV dan AIDS	2	2	100%	Setda	TST

Sumber : Sekretariat Daerah, Tahun 2018

B. URUSAN WAJIB TIDAK BERKAITAN DENGAN PELAYANAN DASAR

B.1. KETENAGAKERJAAN

Penyelenggara Urusan Ketenagakerjaan di Kota Tangerang Selatan dilaksanakan oleh Dinas Ketenagakerjaan.

B.1.1. Dinas Ketenagakerjaan

B.1.1.1. Program dan Kegiatan

1. **Pengembangan Produktivitas Tenaga Kerja**, program ini diarahkan pada Persentase tenaga kerja siap pakai.
2. **Peningkatan Kesempatan Kerja dan Berusaha**, program ini diarahkan pada Tingkat partisipasi angkatan kerja (TPAK).
3. **Kerjasama Hubungan Industrial dan Perlindungan Ketenagakerjaan**, program ini diarahkan pada Menurunnya Angka perselisihan hubungan industrial.

B.1.1.2. Realisasi Pelaksanaan Program dan Kegiatan

Selama Tahun 2017, pelaksanaan program menghasilkan kinerja sebagai berikut:

1. **Pengembangan Produktivitas Tenaga Kerja**, mendapat alokasi anggaran sebesar Rp. 2,100,430,000,- dengan realisasi sebesar Rp2,062,322,515,- (98,19%), yang dilaksanakan melalui 3 (tiga) kegiatan, yaitu sebagai berikut.

PROGRAM/KEGIATAN	PAGU (RP)	REALISASI (RP)	(%)
Program Pengembangan Produktivitas Tenaga Kerja	2,100,430,000,00	2,062,322,515,00	98,19
Peningkatan Produktivitas tenaga kerja	336,930,000.00	332,212,515.00	98,60
Peningkatan Jejaring Kerjasama Lembaga Pelatihan Tenaga Kerja	289,400,000.00	267,530,000.00	92,44
Pelatihan Keterampilan dan Keahlian	1,474,100,000.00	1,462,580,000.00	99,22

Sumber : Dinas Sosial , Tahun 2018

Persentase tenaga kerja siap pakai dari target 10% dapat terealisasi sebesar 10%. Faktor keberhasilan pencapaian target tidak terlepas dari adanya peningkatan produktifitas tenaga kerja kepada pelaku tenaga kerja, yang dilakukan melalui kegiatan Bimtek Standarisasi Kelembagaan, Penyelenggaraan Pelatihan dan Bimtek Sertifikasi Asesor Kompetensi kepada 240 peserta. Pendataan Lembaga Pelatihan dan Tempat Uji Kompetensi kepada 50 lembaga dalam rangka meningkatkan jejaring kerjasama lembaga pelatihan tenaga kerja.

Guna menunjang keterampilan dan keahlian telah dilakukan pelatihan dari mulai pelatihan menjahit, sablon service barang elektronik, perbengkelan dan konstruksi dengan total peserta sebanyak 200 orang selama tahun 2017.

INDIKATOR KINERJA	TARGET	REALISASI	CAPAIAN	OPD	HASIL
Persentase tenaga kerja siap pakai	10%	10%	100%	Dinas Ketenagakerjaan	TST

Sumber : Dinas Sosial , Tahun 2018

Keterangan : TST (Tercapai Sesuai Target), TMT (Tercapai Melebihi Target), TT (Tidak Tercapai)

2. **Peningkatan Kesempatan Kerja dan Berusaha**, mendapat alokasi anggaran sebesar Rp. 1,777,250,000,- dengan realisasi sebesar Rp 1,753,726,000,- (98,68%), yang dilaksanakan melalui 3 (tiga) kegiatan, yaitu sebagai berikut.

PROGRAM/KEGIATAN	PAGU (RP)	REALISASI (RP)	(%)
Peningkatan Kesempatan Kerja dan Berusaha	1,777,250,000,00	1,753,726,000,00	98,68
Penyusunan dan Penyebarluasan informasi bursa tenaga kerja	1,185,350,000.00	1,172,450,000.00	98,91
Pembinaan Keselamatan dan Kesehatan Kerja	243,400,000.00	243,376,000.00	99,99
Persiapan penempatan dan pembinaan transmigrasi regional	348,500,000.00	337,900,000.00	96,96

Sumber : Dinas Sosial , Tahun 2018

Tingkat Partisipasi Angkatan Kerja (TPAK) menunjukkan bahwa pada tahun 2017 persentase penduduk yang masuk dalam usia kerja dan aktif dalam bekerja dan mencari pekerjaan (TPAK) di Kota Tangerang Selatan tercatat sebesar 65%. Angka tersebut sekaligus memberikan gambaran bahwa ada sekitar 65% dari penduduk usia kerja di Kota Tangerang Selatan yang berpotensi untuk mendapatkan pendapatan/penghasilan, walaupun di dalamnya termasuk mereka yang sedang mencari pekerjaan. Salah satu yang telah dilakukan melalui penyebarluasan Bursa Informasi Tenaga Kerja (*Job Fair*) sebanyak 10.000 lowongan dan Bursa Kerja *online*.

Dalam rangka pembinaan keselamatan dan kesehatan kerja telah dilaksanakan Bimbingan Teknis Ahli Keselamatan dan Kesehatan Kerja (AK3) Umum untuk pembentukan panitia pembina keselamatan dan kesehatan kerja, demikian halnya dengan perlindungan tenaga kerja wanita dan anak telah disosialisasikan kepada kepada 60 perusahaan. serta pemberian penghargaan *zero accident* kepada lebih 30 perusahaan yang beroperasi di Kota Tangerang Selatan selama tahun 2017.

INDIKATOR KINERJA	TARGET	REALISASI	CAPAIAN	OPD	HASIL
Tingkat Partisipasi Angkatan Kerja (TPAK)	65%	65%	100%	Dinas Ketenagakerjaan	TST

Sumber : Dinas Sosial , Tahun 2018

Keterangan : TST (Tercapai Sesuai Target), TMT (Tercapai Melebihi Target), TT (Tidak Tercapai)

3. **Kerjasama Hubungan Industrial dan Perlindungan Ketenagakerjaan**, mendapat alokasi anggaran sebesar Rp. 1,628,942,000,- dengan realisasi sebesar Rp 1,604,623,000,- (98,651%), yang dilaksanakan melalui 3 (tiga) kegiatan, yaitu sebagai berikut.

PROGRAM/KEGIATAN	PAGU (RP)	REALISASI (RP)	(%)
Kerjasama Hubungan Industrial dan Perlindungan Ketenagakerjaan	1,628,942,000 ,00	1,604,623,000,00	98,51
Fasilitasi Persyaratan Kerja	473.245.000,00	473.245.000,00	100,00
Fasilitasi penyelesaian perselisihan hubungan industrial	246.300.000,00	239,360,000.00	97,18
Fasilitasi Pengupahan dan Jaminan Sosial Ketenagakerjaan	909.397.000,00	892,018,000.00	98,09

Sumber : Dinas Sosial , Tahun 2018

Menurunnya Angka perselisihan Industrial yang ditargetkan 28 kasus berhasil mencapai target sebesar 100%, hal ini menunjukkan adanya penyelesaian perselisihan hubungan industrial, bentuk penyelesaian yang dilakukan melalui Rapat LKS Tripartit selama tahun 2017, Penyelesaian Demonstrasi, Kompetisi Futsal dalam Rangka Peringatan MAYDAY dengan total peserta sebanyak 314 orang.

INDIKATOR KINERJA	TARGET	REALISASI	CAPAIAN	OPD	HASIL
Menurunnya Angka perselisihan Industrial	28 kasus	28 kasus	100%	Dinas Ketenagakerjaan	TST

Sumber : Dinas Sosial , Tahun 2018

Keterangan : TST (Tercapai Sesuai Target), TMT (Tercapai Melebihi Target), TT (Tidak Tercapai)

B.1.1.3. Permasalahan dan Solusi

1. Permasalahan

Belum selesainya revisi Perda Ketenagakerjaan di Kota Tangerang Selatan disebabkan Perda Ketenagakerjaan Provinsi Banten sebagai rujukan untuk mengatur pembagian tugas Penyelenggaraan Pengawasan Ketenagakerjaan belum tersedia.

2. Solusi

Peningkatan koordinasi terkait percepatan penyusunan Perda Disnaker Provinsi Banten sebagaimana diamanatkan dalam Undang-undang Nomor 23 Tahun 2014 tentang Pemerintahan Daerah.

B.2. PEMBERDAYAAN PEREMPUAN DAN PERLINDUNGAN ANAK

Penyelenggara Urusan Pemberdayaan Perempuan dan Perlindungan Anak di Kota Tangerang Selatan dilaksanakan oleh Dinas Pemberdayaan Masyarakat Pemberdayaan Perempuan Perlindungan Anak Dan Keluarga Berencana. Adapun realisasi pelaksanaan program dan kegiatan, capaian kinerja serta permasalahan dan solusinya dapat diuraikan sebagai berikut:

B.1.2. Dinas Pemberdayaan Masyarakat Pemberdayaan Perempuan Perlindungan Anak dan Keluarga Berencana

B.1.1.4. Program dan Kegiatan

1. **Peningkatan peran serta dan Kesetaraan Gender dalam Pembangunan**, program ini diarahkan pada Peningkatan Pemberdayaan Ekonomi Perempuan, dilaksanakan melalui 2 kegiatan Pendidikan dan Pelatihan Peningkatan Peran Serta dan Kesetaraan Gender dan kegiatan Pembinaan Organisasi Perempuan.
2. **Peningkatan kualitas hidup dan Perlindungan kekerasan terhadap perempuan dan anak**, program ini diarahkan pada Cakupan perempuan dan anak korban kekerasan yang mendapatkan penanganan pengaduan oleh petugas, dilaksanakan melalui 2 kegiatan Pelaksanaan Kebijakan perlindungan perempuan di daerah dan kegiatan Fasilitasi Upaya Perlindungan Perempuan Terhadap Tindak Kekerasan.
3. **Penguatan Kelembagaan PUG dan Anak**, program ini diarahkan pada IPG dan IDG, IPG dan IDG dan Jumlah Kelurahan Ramah Anak, dilaksanakan melalui 3 kegiatan Fasilitasi Pengembangan Pusat Pelayanan Terpadu Pemberdayaan Perempuan dan Anak (P2TP2A), Peningkatan Kapasitas dan Jaringan Kelembagaan Pemberdayaan Perempuan dan Anak dan kegiatan Penguatan Kelembagaan Pengarusutamaan gender dan anak.

B.1.1.5. Realisasi Pelaksanaan Program dan Kegiatan

Selama Tahun 2017, pelaksanaan program menghasilkan kinerja sebagai berikut:

1. **Peningkatan peran serta dan Kesetaraan Gender dalam Pembangunan**, mendapat alokasi anggaran sebesar Rp. 1.712.790.000,- dengan realisasi sebesar Rp. 1.628.229.000,- (95,06%), yang dilaksanakan melalui 2 (dua) kegiatan, yaitu sebagai berikut:

PROGRAM/KEGIATAN	PAGU (RP)	REALISASI (RP)	(%)
Peningkatan peran serta dan Kesetaraan Gender dalam Pembangunan,	1.712.790.000	1.628.229.000	95,06%
Pendidikan dan Pelatihan Peningkatan Peran Serta dan Kesetaraan Gender	1.046.900.000	984.834.100	94,07%
Pembinaan Organisasi Perempuan	665.890.000	643.394.900	96,62%

Sumber : DPMPPAKB, Tahun 2018

Peningkatan Pemberdayaan Ekonomi Perempuan yang ditargetkan 630 orang bertambah menjadi 652 orang atau berhasil mencapai target sebesar 103%. Keberhasilan pencapaian target ini tidak terlepas dari adanya pembinaan, monitoring dan evaluasi salah satunya terhadap program P2WKSS di sebagian kelurahan Kota Tangerang Selatan. Begitupun dengan berjalannya proses peningkatan keterampilan khususnya perempuan dalam keterampilan tata boga, menjahit dan tata rias pengantin, bina kreatifitas perempuan dalam internet marketing dipandang dapat meningkatkan produktivitas keluarga sepanjang tahun 2017, belum lagi ditunjang dengan pelaksanaan pameran pemberdayaan usaha rumahan.

Faktor pendukung lainnya adalah terlaksananya pembinaan penyulaman tanaman sebanyak 72 orang. Penguatan juga dilakukan kepada sejumlah Organisasi Perempuan se-Kota Tangerang Selatan sebanyak 62 organisasi selama tahun 2017.

INDIKATOR KINERJA	TARGET	REALISASI	CAPAIAN	OPD	HASIL
Peningkatan Pemberdayaan Ekonomi Perempuan	630 (orang)	652 (orang)	103%	DPMPPAKB	TMT

Sumber : DPMPPAKB, Tahun 2018

Keterangan : TST (Tercapai Sesuai Target), TMT (Tercapai Melebihi Target), TT (Tidak Tercapai)

- Peningkatan kualitas hidup dan Perlindungan kekerasan terhadap perempuan dan anak**, mendapat alokasi anggaran sebesar Rp. 693.000.000,- dengan realisasi sebesar Rp. 641.675.000,- (92,59%), yang dilaksanakan melalui 2 (dua) kegiatan, yaitu sebagai berikut:

PROGRAM/KEGIATAN	PAGU (RP)	REALISASI (RP)	(%)
Peningkatan kualitas hidup dan Perlindungan kekerasan terhadap perempuan dan anak	693.000.000	641.675.000	92,59%
Pelaksanaan Kebijakan perlindungan perempuan di daerah	543.000.000	530.695.000	97,73%
Fasilitasi Upaya Perlindungan Perempuan Terhadap Tindak Kekerasan	150.000.000	110.980.000	73,99%

Sumber : DPMPPAKB, Tahun 2018

Cakupan perempuan dan anak korban kekerasan yang mendapatkan penanganan pengaduan oleh petugas berhasil mencapai target 100%, Hal ini tidak terlepas dari upaya yang telah dilaksanakan, antara lain terlaksananya RAKOR jejaring tim gugus tugas tindak pidana perdagangan orang kepada 75 orang, Jambore 10 Program Pemberdayaan Kesejahteraan Keluarga (POKJA I) 35 orang, pelaksanaan Sosialisasi 4 Pilar Bagi Anggota DWP Kota Tangerang Selatan. tidak hanya itu, penyelenggaraan legalisasi pernikahan juga terlaksana kepada 100 pasangan rumah tangga untuk melindungi kaum perempuan dalam pernikahannya.

INDIKATOR KINERJA	TARGET	REALISASI	CAPAIAN	OPD	HASIL
Cakupan perempuan dan anak korban kekerasan yang mendapatkan penanganan pengaduan oleh petugas	100%	100%	100%	DPMPPAKB	TST

Sumber : DPMPPAKB, Tahun 2018

Keterangan : TST (Tercapai Sesuai Target), TMT (Tercapai Melebihi Target), TT (Tidak Tercapai)

3. **Penguatan Kelembagaan PUG dan Anak**, mendapat alokasi anggaran sebesar Rp. 2.386.675.000,- dengan realisasi sebesar Rp. 2.301.185.900,- (96,42%), yang dilaksanakan melalui 2 (dua) kegiatan , yaitu sebagai berikut:

PROGRAM/KEGIATAN	PAGU (RP)	REALISASI (RP)	(%)
Penguatan Kelembagaan PUG dan Anak	2.386.675.000	2.301.185.900	96,42%
Fasilitasi Pengembangan Pusat Pelayanan Terpadu Pemberdayaan Perempuan dan Anak (P2TP2A)	477.591.000	423.912.000	88,76%
Peningkatan Kapasitas dan Jaringan Kelembagaan Pemberdayaan Perempuan dan Anak	970.196.000	962.386.000	99,20%
Penguatan Kelembagaan Pengarusutamaan gender dan anak	938.888.000	914.887.900	97,44%

Sumber : DPMPPPAKB, Tahun 2018

Jumlah Kelurahan Ramah Anak yang ditargetkan 8 Kelurahan berhasil mencapai target sebesar 100%.

INDIKATOR KINERJA	TARGET	REALISASI	CAPAIAN	OPD	HASIL
IPG dan IDG	IPG 93,50-93,78% ; IDG 64,26-64,47%	IPG 92,59 IDG 63.17	IPG 99.03% IDG 98.30%	DPMPPPAKB	TT
Jumlah Kelurahan Ramah Anak	8	8	100%	DPMPPPAKB	TST

Sumber : DPMPPPAKB, Tahun 2018

Keterangan : TST (Tercapai Sesuai Target), TMT (Tercapai Melebihi Target), TT (Tidak Tercapai)

B.1.1.6. Permasalahan dan Solusi

1. Permasalahan

- Tidak tercapainya IPG dan IDG dikarenakan ada perubahan cara perhitungan IPM, laju peningkatan indeks IPM laki-laki jauh lebih meningkat secara signifikan dibandingkan dengan IPM Perempuan.
- Masih rendahnya pengetahuan masyarakat mengenai pengarusutamaan gender (PUG) kekerasan dalam rumah tangga (KDRT) serta penjualan anak dan remaja.

2. Solusi

- Seluruh OPD yang terkait Peningkatan IPM, diharapkan memperhatikan komponen komponen peningkatan IPM Perempuan.
- Peningkatan sosialisasi dan motivasi melalui jaring aspirasi dan tutor sebaya (lembaga peduli yang ada di masyarakat).

B.3. PEMBERDAYAAN MASYARAKAT DAN DESA

Penyelenggara Urusan Pemberdayaan Masyarakat dan Desa di Kota Tangerang Selatan dilaksanakan oleh Dinas Pemberdayaan Masyarakat Pemberdayaan Perempuan Perlindungan Anak Dan Keluarga Berencana

B.3.1. Dinas Pemberdayaan Masyarakat Pemberdayaan Perempuan Perlindungan Anak dan Keluarga Berencana

B.3.1.1. Program dan Kegiatan

1. **Program Peningkatan peran serta dan pemberdayaan masyarakat dalam pembangunan**, program ini diarahkan pada Pemanfaatan Inovasi TTG Dalam Pemberdayaan Masyarakat dan Persentase Peran serta Lembaga/Kelompok Pemberdayaan Masyarakat Dalam Pembangunan serta dilaksanakan oleh 3 kegiatan, meliputi (1) Penyelenggaraan Diseminasi Informasi Bagi Masyarakat Desa/Kelurahan, (2) Pemberdayaan Lembaga dan Organisasi Masyarakat Pedesaan/ Kelurahan dan (3) Pembinaan Kelompok Masyarakat Pembangunan Desa/ Kelurahan.

B.3.1.2. Realisasi Pelaksanaan Program dan Kegiatan

Selama Tahun 2017, pelaksanaan program menghasilkan kinerja sebagai berikut:

1. **Program Peningkatan peran serta dan pemberdayaan masyarakat dalam pembangunan** mendapat alokasi anggaran sebesar Rp. 1.648.318.000,- dengan realisasi sebesar Rp 1.565.003.600- (94,95%), yang dilaksanakan melalui 2 (dua) kegiatan , yaitu sebagai berikut:

PROGRAM/KEGIATAN	PAGU (RP)	REALISASI (RP)	(%)
Program Peningkatan peran serta dan pemberdayaan masyarakat dalam pembangunan	1.648.318.000	1.565.003.600	94,95%
Penyelenggaraan Diseminasi Informasi Bagi Masyarakat Desa/ Kelurahan	460.000.000	412.516.600	89,68%
Pemberdayaan Lembaga dan Organisasi Masyarakat Pedesaan/ Kelurahan	710.000.000	697.940.000	98,30%
Pembinaan Kelompok Masyarakat Pembangunan Desa/ Kelurahan	478.318.000	454.547.000	95,03%

Sumber : DPMPPAKB, Tahun 2018

Pemanfaatan Inovasi TTG Dalam Pemberdayaan Masyarakat yang ditargetkan 4 inovasi bertambah menjadi 7 inovasi atau berhasil mencapai target sebesar 175%, kondisi ini menunjukkan adanya peningkatan jumlah inovasi Teknologi Tepat Guna dalam pemberdayaan masyarakat. hal ini sejalan dengan upaya yang telah dilakukan melalui pelatihan masyarakat dalam Inovasi TTG kepada 120 orang selama tahun 2017.

Penyelenggaraan Gelar Teknologi Tepat Guna juga berhasil dilaksanakan sekaligus penyelenggaraan Posyantek Tk. Kota Tangerang Selatan di 7 kecamatan. Begitupula dengan persentase peran serta lembaga/kelompok pemberdayaan masyarakat dalam pembangunan yang ditargetkan 70% bertambah menjadi 98,34% atau berhasil mencapai target sebesar 140%,.

INDIKATOR KINERJA	TARGET	REALISASI	CAPAIAN	OPD	HASIL
Pemanfaatan Inovasi TTG Dalam Pemberdayaan Masyarakat (Inovasi)	4	7	175%	DPMPPPAKB	TMT
Persentase Peran serta Lembaga/Kelompok Pemberdayaan Masyarakat Dalam Pembangunan	70%	98,34%	140%	DPMPPPAKB	TMT

Sumber : DPMPPPAKB, Tahun 2018

B.3.1.3. Permasalahan dan Solusi

1. Permasalahan

Belum maksimalnya pemanfaatan wadah Pos Pelayanan Teknologi (POSYANTEK) di tingkat kecamatan.

2. Solusi

Optimalisasi dalam pengembangan dan pemanfaatan Teknologi Tepat Guna serta melaksanakan pembinaan terhadap 7 POSYANTEK di 7 Kecamatan Kota Tangerang Selatan.

B.4. PANGAN

Penyelenggara Urusan Pangan di Kota Tangerang Selatan dilaksanakan oleh Dinas Ketahanan Pangan, Pertanian dan Perikanan. Adapun realisasi pelaksanaan program dan kegiatan, capaian kinerja serta permasalahan dan solusinya dapat diuraikan sebagai berikut:

A.4.1. Dinas Ketahanan Pangan, Pertanian dan Perikanan

A.4.1.1. Program dan Kegiatan

1. **Peningkatan Ketahanan Pangan**, program ini diarahkan pada Penguatan cadangan pangan, Ketersediaan informasi pasokan, harga dan akses pangan, AKG dan AKP, Keamanan Pangan, Terlaksananya koordinasi ketahanan pangan dan Manajemen Logistik, dilaksanakan melalui 11 kegiatan.

A.4.1.2. Realisasi Pelaksanaan Program dan Kegiatan

Selama Tahun 2017, pelaksanaan program menghasilkan kinerja sebagai berikut :

1. **Program Peningkatan Ketahanan Pangan**, mendapat alokasi anggaran sebesar Rp. 3.608.872.000,- dengan realisasi sebesar Rp. 3.167.570.047,- (87,77% %), yang dilaksanakan melalui 12 (dua belas) kegiatan, yaitu sebagai berikut.

PROGRAM/KEGIATAN	PAGU (RP)	REALISASI (RP)	(%)
Peningkatan Ketahanan Pangan	3.608.872.000	3.167.570.047	87,77%
Kerjasama Antar Daerah/Lembaga	142.900.000	114.762.840	80,31%
Laporan Berkala Kondisi Ketahanan Pangan Daerah	542.696.900	502.394.340	92,57%

PROGRAM/KEGIATAN	PAGU (RP)	REALISASI (RP)	(%)
Analisis dan Penyusunan Pola Konsumsi dan Suplai Pangan	154.975.000	146.935.000	94,81%
Pengembangan Kawasan Mandiri Pangan	294.925.000	285.014.500	96,64%
Peningkatan Mutu Pangan	196.170.000	184.770.000	94,19%
Pemanfaatan Perkarangan untuk Pengembangan Pangan	60.450.000	59.271.600	98,05%
Peningkatan Keamanan Pangan	693.862.500	639.865.835	92,22%
Koordinasi peningkatan ketahanan pangan daerah Kota Tangerang Selatan	413.662.600	234.911.000	56,79%
Promosi Ketahanan Pangan Daerah	927.030.000	851.273.532	91,83%
Pengembangan Informasi Rantai Pasok dan Jaringan Distribusi Pangan	150.775.000	117.221.400	77,75%
Penyusunan Database Potensi Produk Pangan	31.425.000	31.150.000	99,12%

Dinas Ketahanan Pangan, Pertanian dan Perikanan, Tahun 2018

Belum optimalnya realisasi anggaran pada Kegiatan Koordinasi Peningkatan Ketahanan Pangan Daerah Kota Tangerang Selatan yang hanya mencapai 56,79%, disebabkan oleh perubahan Organisasi Perangkat Daerah (OPD), sehingga mempengaruhi jadwal pembahasan Program Legeslasi Daerah (Prolegda), pada tahun berjalan, akibatnya pelaksanaan kegiatan mundur dari jadwal yang direncanakan. Beberapa solusi yang disampaikan terkait permasalahan ini, yaitu sebagai berikut:

- Mengoptimalkan kegiatan Koordinasi Peningkatan Ketahanan Pangan Daerah Kota Tangerang Selatan.
- Meningkatkan Koordinasi dan fasilitasi dalam rangka Koordinasi Peningkatan Ketahanan Pangan Daerah Kota Tangerang Selatan.
- Penyediaan anggaran untuk kegiatan Koordinasi Peningkatan Ketahanan Pangan Daerah Kota Tangerang Selatan tetap diperlukan karena berdasarkan data, Dinas Ketahanan Pangan, Pertanian dan Perikanan masih membutuhkan dan merencanakan Koordinasi Peningkatan Ketahanan Pangan Daerah Kota Tangerang Selatan untuk meningkatkan pertumbuhan perekonomian dalam Urusan Ketahanan Pangan, Pertanian dan Perikanan.

Belum optimalnya realisasi anggaran pada kegiatan Pengembangan Informasi Rantai Pasok dan Jaringan Distribusi Pangan, yang hanya mencapai kurang dari 77,75% dengan demikian terdapat anggaran yang tidak terealisasi sebesar Rp. 33.553.600,- atau (22,25%). Anggaran yang tidak terserap, disebabkan oleh (1) Efisiensi belanja barang dan jasa dari honorarium narasumber sebesar Rp.6.000.000,-dikarenakan tidak hadirnya narasumber dikarenakan berhalangan; (2) Efisiensi Belanja barang dan jasa dari perjalanan dinas luar daerah dan belanja perlengkapan kegiatan sebesar Rp. 27.553.600,-, Namun, apabila dilihat dari realisasi fisik pencapaian tersebut sudah 100% tercapai. Untuk mengatasi persoalan ini, dirumuskan solusi sebagai berikut:

- Mengoptimalkan kegiatan Pengembangan Informasi Rantai Pasok dan Jaringan Distribusi Pangan
- Meningkatkan koordinasi antara Dinas Ketahanan Pangan, Pertanian dan Perikanan dengan pihak-pihak yang berwenang dalam Pengembangan Informasi

- Rantai Pasok dan Jaringan Distribusi Pangan, seperti Pasar-pasar, Bulog, Kepolisian, TNI dan lain-lain.
- c. Meningkatkan Koordinasi dan fasilitasi dalam rangka Pengembangan Informasi Rantai Pasok dan Jaringan Distribusi Pangan
 - d. Penyediaan anggaran untuk kegiatan Pengembangan Informasi Rantai Pasok dan Jaringan Distribusi Pangan tetap diperlukan karena berdasarkan data, Dinas Ketahanan Pangan, Pertanian dan Perikanan masih membutuhkan dan merencanakan Pengembangan Informasi Rantai Pasok dan Jaringan Distribusi Pangan untuk meningkatkan Validasi data dan Informasi dalam Urusan Ketahanan Pangan, Pertanian dan Perikanan khususnya Ketahanan Pangan di Kota Tangerang Selatan.

Tingkat penyerapan pada kegiatan Kerjasama Antar Daerah/Lembaga sebesar 80,31% sehingga anggaran yang tidak terealisasi sebesar Rp.28.137.160,- (19,69%), kurang optimalnya realisasi anggaran disebabkan oleh Efisiensi belanja barang dan jasa dari makan minum sub kegiatan sebesar Rp.5.606.700,- serta Efisiensi Belanja barang dan jasa dari makan minum, perjalanan dinas luar daerah dan belanja honorarium narasumber sebesar Rp. 22.530.460,-. Solusi terkait dengan persoalan ini adalah (1) Bantuan Keuangan APBD Provinsi diperlukan kontribusinya sebagai upaya percepatan program/kegiatan Kerjasama Antar Daerah/Lembaga untuk memenuhi standar pelayanan., (2) Mengoptimalkan kegiatan Kerjasama Antar Daerah/Lembaga dan (3) Penyediaan anggaran untuk kegiatan Kerjasama Antar Daerah/Lembaga tetap diperlukan karena berdasarkan data, Dinas Ketahanan Pangan, Pertanian dan Perikanan masih membutuhkan dan merencanakan Kerjasama dengan Daerah atau Lembaga lain untuk meningkatkan pertumbuhan perekonomian dalam Urusan Ketahanan Pangan, Pertanian dan Perikanan.

Tidak optimalnya serapan anggaran Kegiatan Peningkatan dan Pengawasan Mutu Hasil Perikanan disebabkan tidak terserapnya anggaran di sub kegiatan Pengujian Bahan Berbahaya pada Produk Perikanan Pasca Panen sebesar Rp. 7.068.000,-. menjadikan realisasi keuangan sebesar Rp. 55.790.600,- (88,76%). dan anggaran yang tidak terealisasi sebesar Rp. 7.068.000,- (11,24%), dikarenakan Efisiensi belanja barang dan jasa dari belanja bahan sample dan perjalanan dinas luar daerah. Namun, apabila dilihat dari realisasi Fisik sudah 100% tercapai.

Pada tahun 2017 kinerja yang dicapai Program Peningkatan Ketahanan Pangan berhasil mencapai target sejumlah 100%.

INDIKATOR KINERJA	TARGET	REALISASI	CAPAIAN	OPD	HASIL
Ketersediaan informasi pasokan, harga dan akses pangan	85%	85%	100%	Dinas Ketahanan Pangan, Pertanian dan Perikanan	TST
AKG dan AKP	87%	87%	100%	Dinas Ketahanan Pangan, Pertanian dan Perikanan	TST
Keamanan Pangan	81%	81%	100%	Dinas Ketahanan Pangan, Pertanian dan Perikanan	TST
Terlaksananya koordinasi ketahanan pangan	100%	100%	100%	Dinas Ketahanan Pangan, Pertanian dan Perikanan	TST

INDIKATOR KINERJA	TARGET	REALISASI	CAPAIAN	OPD	HASIL
Manajemen Logistik (dokumen)	2	2	100%	Dinas Ketahanan Pangan, Pertanian, Perikanan dan Disperindag	TST

Dinas Ketahanan Pangan, Pertanian dan Perikanan, Tahun 2018

Keterangan : TST (Tercapai Sesuai Target), TMT (Tercapai Melebihi Target), TT (Tidak Tercapai)

A.4.1.3. Permasalahan dan Solusi

1. Permasalahan

Pada tahun 2017 terdapat perubahan Organisasi Perangkat Daerah (OPD), sehingga mempengaruhi jadwal pembahasan Program Legeslasi Daerah (Prolegda), akibatnya pelaksanaan kegiatan mundur dari jadwal yang direncanakan.

2. Solusi

- a) Peningkatan koordinasi terkait perencanaan dan pelaksanaan baik sisi anggaran maupun teknis kegiatan.
- b) Melaksanakan perencanaan serta manajemen kegiatan dengan lebih baik serta mengajukan kegiatan ditahun yang akan datang untuk mengatasi permasalahan program/kegiatan.
- c) Bantuan Keuangan APBD Provinsi diperlukan kontribusinya sebagai upaya percepatan program/kegiatan untuk memenuhi standar pelayanan.
- d) Mendukung dan memfasilitasi pemenuhan kebutuhan untuk pegawai di Dinas Ketahanan Pangan, Pertanian dan Perikanan.
- e) Perlu adanya peningkatan kemampuan Kepegawaian dan Teknis Lapangan di Dinas Ketahanan Pangan, Pertanian dan Perikanan.
- f) Pemenuhan Kebutuhan Sumber Daya dan Sarana Prasarana bagi Dinas Ketahanan Pangan, Pertanian dan Perikanan.
- g) Mengoptimalkan setiap kegiatan.
- h) Meningkatkan koordinasi antara Dinas Ketahanan Pangan, Pertanian dan Perikanan dengan pihak swasta/lembaga lain.
- i) Penyediaan anggaran untuk kegiatan tetap diperlukan karena berdasarkan data, Dinas Ketahanan Pangan, Pertanian dan Perikanan masih membutuhkan dan merencanakan untuk meningkatkan pertumbuhan perekonomian dalam Urusan Ketahanan Pangan, Pertanian dan Perikanan.

B.5. PERTANAHAN

Penyelenggara Urusan Pertanahan di Kota Tangerang Selatan dilaksanakan oleh Dinas Perumahan, Permukiman dan Pertanahan. Adapun realisasi pelaksanaan program dan kegiatan, capaian kinerja serta permasalahan dan solusinya dapat diuraikan sebagai berikut:

B.5.1. Dinas Perumahan, Permukiman dan Pertanahan

B.5.1.1. Program dan Kegiatan

1. **Program Penataan penguasaan, pemilikan, penggunaan dan pemanfaatan tanah**, program ini diarahkan pada terlaksananya pengadaan tanah

B.5.1.2. Realisasi Pelaksanaan Program dan Kegiatan

Selama Tahun 2017, pelaksanaan program menghasilkan kinerja sebagai berikut :

1. **Program Penataan penguasaan, pemilikan, penggunaan dan pemanfaatan tanah**, mendapat alokasi anggaran sebesar Rp. 186.101.298.055,- dengan realisasi sebesar Rp124.189.219.675,- (66,73%), yang dilaksanakan melalui 9 (sembilan) kegiatan, yaitu sebagai berikut.

PROGRAM/KEGIATAN	PAGU (RP)	REALISASI (RP)	(%)
Penataan Penguasaan, Pemilikan, Penggunaan Dan Pemanfaatan Tanah	186.101.298.055,00	124.189.219.675,00	66,73%
Pengadaan Tanah Untuk Kepentingan Umum dalam rangka pembangunan infrastruktur dasar	92.437.298.055,00	62.831.916.614,00	68%
Pengadaan Tanah Untuk Kepentingan Umum dalam rangka pembangunan gedung perkantoran dan Non infrastruktur Dasar	91.264.000.000,00	60.085.163.061,00	66%
Fasilitasi dan Pendampingan Tahapan Pelaksanaan Pengadaan Tanah Infrastruktur Dasar	400.000.000,00	204.200.000,00	51%
Fasilitasi dan Pendampingan Tahapan Pelaksanaan Pengadaan Tanah Gedung Perkantoran	400.000.000,00	179.210.000,00	45%
Penyusunan Dokumen Perencanaan Pengadaan Tanah	1.200.000.000,00	558.330.000,00	47%
Penyusunan Dokumen Teknis Rencana Pengadaan Tanah	300.000.000,00	230.400.000,00	77%
Inventarisasi Kebutuhan Tanah Pemerintah Daerah	50.000.000,00	50.000.000,00	100%
Pengendalian Pelaksanaan Tahapan Pengadaan Tanah	50.000.000,00	50.000.000,00	100%

Sumber : Dinas Perumahan, Permukiman dan Pertanahan, Tahun 2018

Pengadaan tanah untuk kepentingan umum dalam rangka pembangunan gedung perkantoran dan Non infrastruktur dasar tidak mencapai target, disebabkan oleh, antara lain: (1) SMPN 24 masih tahap kajian atau usulan dari instansi yang memerlukan pengadaan tanah yaitu Dinas Pendidikan serta Perluasan pasar Ciputat masih dalam

tahap perencanaan pada instansi yang memerlukan Dinas Perindustrian dan Perdagangan.

INDIKATOR KINERJA	TARGET	REALISASI	CAPAIAN	OPD	HASIL
Tersusunnya laporan kebutuhan lahan	0	1	100%	Dinas Perumahan, Permukiman dan Pertanahan	TST
Terfasilitasinya dan pendampingan kegiatan pengadaan tanah untuk pembangunan	0	6	100%	Dinas Perumahan, Permukiman dan Pertanahan	TST
Terlaksananya pengadaan tanah untuk : kantor kelurahan, kawasan pertanian terpadu, dan Kantor Pemerintahan Kota Tangerang Selatan	1	1	100%	Dinas Perumahan, Permukiman dan Pertanahan	TST
Terlaksananya pengadaan tanah untuk : Infrastruktur Dasar, Kawasan Perdagangan dan Lapangan Olah Raga	0	2	100%	Dinas Perumahan, Permukiman dan Pertanahan	TST
Terlaksananya pengadaan tanah untuk kepentingan Umum dalam rangka pembangunan infrastruktur dasar dan Non Gedung Perkantoran	2	4	200%	Dinas Perumahan, Permukiman dan Pertanahan	TMT
Terlaksananya Fasilitasi dan Pendampingan Pengadaan Tanah Infrastruktur Dasar dan Non Gedung Perkantoran	2	4	200%	Dinas Perumahan, Permukiman dan Pertanahan	TMT
Terlaksananya pengadaan tanah untuk kepentingan Umum dalam rangka pembangunan Gedung Perkantoran / fasilitas pelayanan pemerintah bagi masyarakat dan Non infrastruktur dasar	2	3	150%	Dinas Perumahan, Permukiman dan Pertanahan	TMT
Terlaksananya Fasilitasi dan Pendampingan Pengadaan Tanah Gedung Perkantoran/ fasilitas pemerintah bagi masyarakat dan Non Infrastruktur Dasar	2	3	150%	Dinas Perumahan, Permukiman dan Pertanahan	TMT
Tersusunnya dokumen perencanaan pengadaan tanah	1	3	300%	Dinas Perumahan, Permukiman dan Pertanahan	TMT
Tersusunnya dokumen teknis rencana pengadaan tanah	1	2	200%	Dinas Perumahan, Permukiman dan Pertanahan	TMT
Tersusunnya laporan kebutuhan lahan Pemerintah Kota Tangerang Selatan Untuk Pembangunan	1	1	100%	Dinas Perumahan, Permukiman dan Pertanahan	TST
Tersusunnya laporan Monitoring dan Evaluasi Tahapan Pengadaan Tanah	1	1	100%	Dinas Perumahan, Permukiman dan Pertanahan	TST
Terfasilitasinya Aparatur di Bidang Pertanahan lingkup Pemerintah Kota tangerang Selatan dalam mengikuti Bimtek di Bidang Pertanahan	3 kegiatan	2 kegiatan	67%	Dinas Perumahan, Permukiman dan Pertanahan	TT

Sumber : Dinas Perumahan, Permukiman dan Pertanahan, Tahun 2018

Keterangan : TST (Tercapai Sesuai Target), TMT (Tercapai Melebihi Target), TT (Tidak Tercapai)

B.5.1.3. Permasalahan dan Solusi

1. Permasalahan

- a) Belum optimalnya fasilitasi dan pendampingan tahapan pelaksanaan pengadaan tanah gedung perkantoran, terkendala oleh pengadaan tanah untuk pelebaran jalan Bhayangkara yang masih dalam tahap perencanaan.
- b) Pengadaan tanah untuk Lapangan Bola terkendala nilai ganti kerugian yang belum disepakati.
- c) Terjadi efesiensi pagu pada pengadaan tanah untuk perluasan lahan Cipeucang dikarenakan penyesuaian harga dengan appraisal.
- d) Perluasan Pasar Ciputat masih dalam tahap perencanaan.

2. Solusi

- a) Peningkatan koordinasi terkait perencanaan dan pelaksanaan baik sisi anggaran maupun teknis kegiatan.
- b) Melakukan mediasi kepada pihak-pihak yang belum menyetujui.
- c) Mengoptimalkan kegiatan perencanaan dan kegiatan di tahun berikutnya.

B.6. LINGKUNGAN HIDUP

Penyelenggara Urusan Lingkungan Hidup di Kota Tangerang Selatan dilaksanakan oleh Dinas Lingkungan Hidup. Adapun realisasi pelaksanaan program dan kegiatan, capaian kinerja serta permasalahan dan solusinya dapat diuraikan sebagai berikut:

B.6.1. Dinas Lingkungan Hidup

B.6.1.1. Program dan Kegiatan

1. **Program Pengendalian pencemaran dan perusakan lingkungan hidup**, program ini diarahkan pada persentase penanganan terhadap pengaduan pencemaran dan perusakan lingkungan, Cakupan pembinaan dan pengawasan terhadap pelaksanaan izin lingkungan dan pengelolaan lingkungan, Pengendalian dan pengawasan terhadap B3 dan limbah B3, dan Optimalisasi fungsi analisis laboratorium lingkungan hidup, dilaksanakan melalui 6 kegiatan.
2. **Program Perlindungan dan konservasi sumber daya alam**, program ini diarahkan pada Luas lahan yang dikonservasi dan pelaksanaan program kali bersih di tiap kecamatan dan Pilot Project kampung iklim (kampung Hijau di 7 kecamatan), dilaksanakan melalui 2 kegiatan.
3. **Program Peningkatan edukasi dan komunikasi masyarakat di bidang lingkungan hidup**, program ini diarahkan pada Jumlah peningkatan partisipasi aktif masyarakat terkait pelestarian lingkungan hidup, Fasilitasi Peningkatan Nilai ADIPURA dan Jumlah penghargaan Nasional maupun lokal terkait pelestarian lingkungan hidup, dilaksanakan melalui 3 kegiatan.

4. **Program Pengembangan pengelolaan persampahan**, program ini diarahkan pada Persentase pengangkutan sampah, dilaksanakan melalui 3 kegiatan.
5. **Program Pengelolaan Sampah terpadu**, program ini diarahkan pada Persentase pengurangan sampah melalui 3R, dilaksanakan melalui 2 kegiatan.
6. **Program Pengelolaan RTH**, program ini diarahkan pada Jumlah RTH Publik yang dibangun dan ditingkatkan fungsinya, Persentase taman terpelihara dan Persentase penanaman terhadap Ruang Terbuka Hijau yang harus ditanami, dilaksanakan melalui 5 kegiatan.

B.6.1.2. Realisasi Pelaksanaan Program dan Kegiatan

Selama Tahun 2017, pelaksanaan program menghasilkan kinerja sebagai berikut :

1. **Program Pengendalian pencemaran dan perusakan lingkungan hidup**, mendapat alokasi anggaran sebesar Rp. 3.939.785.000,- dengan realisasi sebesar Rp. 3.815.484.349,- (96,84%), yang dilaksanakan melalui 6 (enam) kegiatan, yaitu sebagai berikut.

PROGRAM/KEGIATAN	PAGU (RP)	REALISASI (RP)	(%)
Program Pengendalian pencemaran dan perusakan lingkungan hidup	3.939.785.000,00	3.815.484.349,00	96,84%
Pengawasan Dokumen Izin Lingkungan	340.000.000,00	326.194.000,00	95,94%
Pembinaan dan Penegakan Hukum Lingkungan Hidup	218.100.000,00	199.959.000,00	91,68%
Pengendalian dan Pengawasan Terhadap B3 dan Limbah B3	325.635.000,00	318.180.000,00	97,71%
Optimalisasi Fungsi Analisis Laboratorium Lingkungan	1.896.500.000,00	1.839.810.349,00	97,01%
Pengawasan dan pengendalian pencemaran	713.500.000,00	700.467.000,00	98,17%
Fasilitasi Dokumen AMDAL, UKL UPL dan SPPL, KLHS/RPPLH	446.050.000,00	430.874.000,00	96,60%

Sumber : Dinas Lingkungan Hidup, Tahun 2018

Persentase penanganan terhadap pengaduan pencemaran dan perusakan lingkungan yang ditargetkan 78 bertambah menjadi 144 Titik pantau atau berhasil mencapai target sebesar 185%. hal ini menunjukkan adanya peningkatan persentase titik pantau selama tahun 2017 sebanyak 46% atau 66 titik pantau.

Cakupan pembinaan dan pengawasan terhadap pelaksanaan izin lingkungan dan pengelolaan lingkungan baru terealisasi sebesar 53% dari yang ditargetkan sebesar 70%, sehingga indikator ini capaiannya baru 74%. Namun untuk Pengendalian dan pengawasan terhadap B3 dan limbah B3 yang ditargetkan 50% bertambah menjadi 80% atau berhasil mencapai target sebesar 160%. Begitupula dengan Optimalisasi fungsi analisis laboratorium lingkungan hidup yang ditargetkan 30 berhasil mencapai target 30 Alat Terkalibrasi, dan 10 Alat Laboratorium Terpelihara.

INDIKATOR KINERJA	TARGET	REALISASI	CAPAIAN	OPD	HASIL
persentase penanganan terhadap pengaduan pencemaran dan perusakan lingkungan	78 Titik pantau	144 Titik pantau	185%	Dinas Lingkungan Hidup	TMT
Cakupan pembinaan dan pengawasan terhadap pelaksanaan izin lingkungan dan pengelolaan lingkungan	70%	52%	74%	Dinas Lingkungan Hidup	TT
Pengendalian dan pengawasan terhadap B3 dan limbah B3	50%	80%	160%	Dinas Lingkungan Hidup	TMT
Optimalisasi fungsi analisis laboratorium lingkungan hidup	30	30 Alat Terkalibrasi, 10 Alat Laboratorium Terperlihara	100%	Dinas Lingkungan Hidup	TST

Sumber : Dinas Lingkungan Hidup, Tahun 2018

Keterangan : TST (Tercapai Sesuai Target), TMT (Tercapai Melebihi Target), TT (Tidak Tercapai)

2. **Program Perlindungan dan konservasi sumber daya alam**, mendapat alokasi anggaran sebesar Rp. 887.583.000,- dengan realisasi sebesar Rp. 860.643.000,- (96,96%), yang dilaksanakan melalui 2 (dua) kegiatan, yaitu sebagai berikut.

PROGRAM/KEGIATAN	PAGU (RP)	REALISASI (RP)	(%)
Program Perlindungan dan konservasi sumber daya alam,	887.583.000,00	860.643.000,00	96,96%
perlindungan dan Konservasi Sumber Daya Alam	486.283.000,00	464.253.000,00	95,47%
Fasilitasi Program Perubahan Iklim	401.300.000,00	396.390.000,00	98,78%

Sumber : Dinas Lingkungan Hidup, Tahun 2018

Pada tahun 2017 kinerja yang dicapai pada indikator program luas lahan yang dikonservasi dan pelaksanaan program kali bersih berhasil mencapai target yang dilaksanakan di Kecamatan Serpong seluas 500 m3, dan juga untuk kegiatan *Pilot Project* kampung iklim (Kampung hijau) berhasil dilaksanakan di Kecamatan Pondok Aren.

INDIKATOR KINERJA	TARGET	REALISASI	CAPAIAN	OPD	HASIL
Luas lahan yang dikonservasi dan pelaksanaan program kali bersih di tiap kecamatan	500	500	100%	Dinas Lingkungan Hidup	TST
Pilot Project kampung iklim (kampung Hijau di 7 kecamatan)	1	1 (Kecamatan Pondok Aren)	100%	Dinas Lingkungan Hidup	TST

Sumber : Dinas Lingkungan Hidup, Tahun 2018

Keterangan : TST (Tercapai Sesuai Target), TMT (Tercapai Melebihi Target), TT (Tidak Tercapai)

3. **Program Peningkatan edukasi dan komunikasi masyarakat di bidang lingkungan hidup**, mendapat alokasi anggaran sebesar Rp. 1.214.234.500,- dengan realisasi sebesar Rp. 1.104.314.500,- (90,95%), yang dilaksanakan melalui 3 (tiga) kegiatan, yaitu sebagai berikut.

PROGRAM/KEGIATAN	PAGU (RP)	REALISASI (RP)	(%)
Program Peningkatan edukasi dan komunikasi masyarakat di bidang lingkungan hidup	1.214.234.500,00	1.104.314.500,00	90,95%
Fasilitasi Peningkatan Nilai Adipura	489.220.000,00	455.945.000,00	93,20%
Pemberdayaan Masyarakat Peduli Lingkungan	369.472.500,00	330.372.500,00	89,42%
Fasilitasi Penghargaan Lingkungan Hidup	355.542.000,00	317.997.000,00	89,44%

Sumber : Dinas Lingkungan Hidup, Tahun 2018

Jumlah peningkatan partisipasi aktif masyarakat terkait pelestarian lingkungan hidup, berhasil dilaksanakan sesuai target 100%, begitu juga dengan Fasilitasi Peningkatan Nilai ADIPURA, kegiatan yang dimulai dengan penyusunan dokumen SLHD, Lomba Adipura Tingkat Kelurahan sampai dengan kegiatan Seminar pendidikan lingkungan berhasil dilaksanakan sepanjang tahun 2017.

INDIKATOR KINERJA	TARGET	REALISASI	CAPAIAN	OPD	HASIL
Jumlah peningkatan partisipasi aktif masyarakat terkait pelestarian lingkungan hidup	40%	40%	100%	Dinas Lingkungan Hidup	TST
Fasilitasi Peningkatan Nilai ADIPURA	73	73	100%	Dinas Lingkungan Hidup	TST
Jumlah penghargaan Nasional maupun lokal terkait pelestarian lingkungan hidup	1 orang	1 orang	100%	Dinas Lingkungan Hidup	TST

Sumber : Dinas Lingkungan Hidup, Tahun 2018

Keterangan : TST (Tercapai Sesuai Target), TMT (Tercapai Melebihi Target), TT (Tidak Tercapai)

4. Program Pengembangan pengelolaan persampahan, mendapat alokasi anggaran sebesar Rp. 41.658.450.000,- dengan realisasi sebesar Rp. 39.938.833.484,- (95,87%), yang dilaksanakan melalui 3 (tiga) kegiatan, yaitu sebagai berikut.

PROGRAM/KEGIATAN	PAGU (RP)	REALISASI (RP)	(%)
Program Pengembangan pengelolaan persampahan	41.658.450.000,00	39.938.833.484,00	95,87%
Penyediaan Prasarana dan Sarana Kebersihan	19.551.010.000,00	18.646.425.703,00	95,37%
Edukasi Pengelolaan Persampahan	3.277.500.000,00	3.243.291.000,00	98,96%
Peningkatan Operasi Persampahan	18.829.940.000,00	18.049.116.781,00	95,85%

Sumber : Dinas Lingkungan Hidup, Tahun 2018

Persentase pengangkutan sampah yang ditargetkan 50% bertambah menjadi 55,30% atau berhasil mencapai target sebesar 111%, hal ini menunjukkan adanya peningkatan presentase pengangkutan sampah sebanyak 5,30%. Jumlah peningkatan ini terbagi antara sampah yang diangkut oleh Dinas Lingkungan Hidup sebesar 30,9% dengan jumlah sampah yang diangkut oleh Swasta sebesar 24,4%. Upaya yang tidak kalah pentingnya dalam menangani sampah adalah melakukan edukasi pengelolaan sampah, upaya ini telah dilaksanakan dengan memberikan pemahaman dan pengajaran kepada masyarakat dalam pengelolaan sampah dengan prinsip 3R (*reduce, reuse, recycle*) serta mendorong partisipasi masyarakat agar senantiasa peduli terhadap kebersihan dan melaksanakan pola 3R dalam penanganan sampah di 7 kecamatan. Didukung juga dengan media promosi sosialisasi memberikan

penyampaian pengelolaan sampah semakin efektif dan menyeluruh di hampir 54 kelurahan di Kota Tangerang Selatan.

INDIKATOR KINERJA	TARGET	REALISASI	CAPAIAN	OPD	HASIL
Persentase pengangkutan sampah	50%	55,30%	111%	Dinas Lingkungan Hidup	TMT

Sumber : Dinas Lingkungan Hidup, Tahun 2018

Keterangan : TST (Tercapai Sesuai Target), TMT (Tercapai Melebihi Target), TT (Tidak Tercapai)

5. **Program Pengelolaan Sampah terpadu**, mendapat alokasi anggaran sebesar Rp. 9.342.768.000,- dengan realisasi sebesar Rp. 9.025.831.528,- (96,61%), yang dilaksanakan melalui 2 (dua) kegiatan, yaitu sebagai berikut.

PROGRAM/KEGIATAN	PAGU (RP)	REALISASI (RP)	(%)
Program Pengelolaan Sampah terpadu	9.342.768.000,00	9.025.831.528,00	96,61%
Pengembangan Teknologi Pengolahan Persampahan	3.416.400.000,00	3.401.833.400,00	99,57%
Operasional dan Pengelolaan TPA Cipeucang	5.926.368.000,00	5.623.998.128,00	94,90%

Sumber : Dinas Lingkungan Hidup, Tahun 2018

Persentase pengurangan sampah melalui 3R yang ditargetkan 10% berhasil mencapai target sebesar 100%. Keberhasilan pencapaian target ini tidak terlepas dari adanya peran serta masyarakat dalam pengelolaan sampah serta terimplementasinya kegiatan masyarakat Tempat Pengelolaan Sampah dan Percontohan terbina dalam hal pengelolaan sampah yang dilaksanakan di hampir 16 lokasi Kota Tangerang Selatan.

INDIKATOR KINERJA	TARGET	REALISASI	CAPAIAN	OPD	HASIL
Persentase pengurangan sampah melalui 3R	10%	10,00%	100%	Dinas Lingkungan Hidup	TST

Sumber : Dinas Lingkungan Hidup, Tahun 2018

Keterangan : TST (Tercapai Sesuai Target), TMT (Tercapai Melebihi Target), TT (Tidak Tercapai)

6. **Program Pengelolaan RTH**, mendapat alokasi anggaran sebesar Rp. 12.713.285.000,- dengan realisasi sebesar Rp. 11.526.209.146,- (90,66%), yang dilaksanakan melalui 5 (lima) kegiatan, yaitu sebagai berikut.

PROGRAM/KEGIATAN	PAGU (RP)	REALISASI (RP)	(%)
Program Pengelolaan RTH,	12.713.285.000,00	11.526.209.146,00	90,66%
Penataan Ruang Terbuka Hijau (RTH)	7.023.360.000,00	6.468.841.194,00	92,10%
Pemeliharaan Taman Koridor Jalan Utama	3.013.213.000,00	2.542.721.679,00	84,39%
Pemeliharaan Taman Lingkungan	1.587.312.000,00	1.441.739.773,00	90,83%
Penanaman Ruang Terbuka Hijau dan pemeliharaan Taman Keanekaragaman Hayati	1.089.400.000,00	1.072.906.500,00	98,49%
Pembangunan Hutan Kota Serpong Utara (Ban.Keu Prov)	-	-	-

Sumber : Dinas Lingkungan Hidup, Tahun 2018

Pada tahun 2017 kinerja yang dicapai adalah 1) Jumlah RTH Publik yang dibangun dan ditingkatkan fungsinya berhasil dilaksanakan di 7 Kecamatan. 2) Persentase taman terpelihara dapat terealisasi sesuai target, dan 3) Persentase penanaman terhadap Ruang Terbuka Hijau yang harus ditanami berhasil dilaksanakan sepanjang 1,3 km.

INDIKATOR KINERJA	TARGET	REALISASI	CAPAIAN	OPD	HASIL
Jumlah RTH Publik yang dibangun dan ditingkatkan fungsinya	7 kecamatan	7 Kecamatan	100%	Dinas Lingkungan Hidup	TST
Persentase taman terpelihara	100%	100%	100%	Dinas Lingkungan Hidup	TST
Persentase penanaman terhadap Ruang Terbuka Hijau yang harus ditanami	1,3 Km	1,3 Km	100%	Dinas Lingkungan Hidup	TST

Sumber : Dinas Lingkungan Hidup, Tahun 2018

B.6.1.3. Permasalahan dan Solusi

1. Permasalahan

- Kurangnya sosialisasi pemahaman tentang pentingnya pengelolaan sampah
- Kurangnya kesadaran masyarakat akan pengolahan sampah.

2. Solusi

- Meningkatkan koordinasi monitoring dan evaluasi rutin terkait perencanaan dan penganggaran serta realisasi dan jadwal pelaksanaan sehingga optimalisasi pelaksanaan pekerjaan tercapai.
- Meningkatkan peran serta masyarakat dalam melakukan reduksi timbulan sampah dengan pola 3 R.
- Membuat perencanaan Diklat/Pengembangan SDM dengan koordinasi atau informasi dengan BKPP dan lembaga/penyelenggara lainnya.
- Peningkatan koordinasi terkait perencanaan dan pelaksanaan baik sisi anggaran maupun teknis kegiatan.

B.7. ADMINISTRASI KEPENDUDUKAN DAN PENCATATAN SIPIL

Penyelenggara Urusan Administrasi Kependudukan dan Pencatatan Sipil di Kota Tangerang Selatan dilaksanakan oleh Dinas Kependudukan dan Pencatatan Sipil. Adapun realisasi pelaksanaan program dan kegiatan, capaian kinerja serta permasalahan dan solusinya dapat diuraikan sebagai berikut:

B.7.1. Dinas Kependudukan dan Pencatatan Sipil

B.7.1.1. Program dan Kegiatan

- Program Penataan Administrasi Kependudukan**, program ini diarahkan pada Cakupan Penerbitan KK, Cakupan penerbitan KTP, Cakupan Penerbitan kutipan Akta Kelahiran, Cakupan Penerbitan Kutipan Akta Kematian, Rasio Pasangan Berakta Perkawinan, Meningkatnya Pemahaman Masyarakat Akan Pentingnya Dokumen Kependudukan dan Jumlah Data dan Informasi Pendudukan yang akurat. Sekitar 8 kegiatan yang dilaksanakan dalam program ini, meliputi : (1) Pelayanan Pencatatan Kelahiran, (2) Pelayanan Pencatatan Perkawinan dan

Perceraian, (3) Penataan Arsip Dokumen Catatan Sipil, (4) Pelayanan Pendaftaran Penduduk, (5) Pelayanan Pencatatan Status Anak, Kewarganegaraan dan Kematian, (6) Pengolahan Dalam Penyusunan Informasi Kependudukan, (7) Kerjasama Pemanfaatan Data kependudukan, dan (8) Inovasi Pelayanan.

B.7.1.2. Realisasi Pelaksanaan Program dan Kegiatan

Selama Tahun 2017, pelaksanaan program menghasilkan kinerja sebagai berikut :

1. **Program Penataan Administrasi Kependudukan**, mendapat alokasi anggaran sebesar Rp. 4.871.655.800,- dengan realisasi sebesar Rp. 4.787.890.880,- (98,28%), yang dilaksanakan melalui 8 (delapan) kegiatan, yaitu sebagai berikut.

PROGRAM/KEGIATAN	PAGU (RP)	REALISASI (RP)	(%)
Program Penataan Administrasi Kependudukan	4.871.655.800 ,00	4.787.890.880 ,00	98,28%
Pelayanan Pencatatan Kelahiran	612.620.000,00	608.415.000,00	99,31%
Pelayanan Pencatatan Perkawinan dan Perceraian	204.457.000,00	189.984.000,00	92,92%
Penataan Arsip Dokumen Catatan Sipil	632.972.700,00	626.822.700,00	99,03%
Pelayanan Pendaftaran Penduduk	3.127.865.800,00	3.070.043.880,00	98,15%
Pelayanan Pencatatan Status Anak, Kewarganegaraan dan Kematian	60.528.900,00	60.526.900,00	100,00 %
Pengolahan Dalam Penyusunan Informasi Kependudukan	104.281.400,00	103.668.400,00	99,41%
Kerjasama Pemanfaatan Data kependudukan	78.030.000,00	78.030.000,00	100,00 %
Inovasi Pelayanan	50.900.000,00	50.400.000,00	99,02%

Sumber : Dinas Kependudukan dan Pencatatan Sipil, Tahun 2018

Cakupan Penerbitan KK bertambah menjadi 81,64% dari yang ditargetkan sebesar 74,26%, bertambahnya cakupan penerbitan KK disebabkan oleh beberapa faktor, diantaranya tingginya arus perpindahan penduduk pindah datang dari luar Tangsel ke Tangsel sehingga penerbitan KK meningkat serta adanya pelayanan keliling pembuatan KK pada hari libur yang dilaksanakan sampai pada tingkat RW.

Cakupan Penerbitan Akta Kelahiran yang ditargetkan 80,43% bertambah menjadi 82,48% atau berhasil mencapai target sebesar 103%, Faktor pendorong pencapaian target yaitu terlaksananya Pelayanan Keliling Pembuatan Akta Kelahiran sampai tingkat RW dengan jumlah 22.140 Akta Kelahiran serta tersedianya bantuan dokumen kependudukan bagi warga kurang mampu yang diberikan kepada lebih 500 orang.

Cakupan Penerbitan Kutipan Akta Kematian bertambah menjadi 49,24% Faktor pendorong pencapaian target tersebut adalah terlaksananya pelayanan pembuatan Akta Kematian dari 800 Akta yang ditargetkan menjadi 1.722 Akta Kematian yang telah dikeluarkan sepanjang tahun 2017, kemudian didukung juga dengan kegiatan sosialisasi tentang pencatatan sipil sebanyak 1 kali.

Jumlah data dan informasi pendudukan yang tersedia telah berhasil melampaui target yaitu 110%, faktor keberhasilan pencapaian target tersebut adalah terlaksananya MoU dengan pemerintah dan atau pihak swasta terkait kependudukan, serta ketersediaan data kependudukan ini telah dimanfaatkan oleh sebanyak 5 OPD di lingkungan Pemerintahan Kota Tangerang Selatan.

INDIKATOR KINERJA	TARGET	REALISASI	CAPAIAN	OPD	HASIL
Cakupan Penerbitan KK	74,26%	81,64%	110%	Disdukcapil	TMT
Cakupan penerbitan KTP	73,15%	75,03%	103%	Disdukcapil	TMT
Cakupan Penerbitan Akta Kelahiran	80,43%	82,48%	103%	Disdukcapil	TMT
Cakupan Penerbitan Kutipan Akta Kematian	42,19%	55,20%	131%	Disdukcapil	TMT
Rasio Pasangan Berakta Perkawinan	53,93%	55,79%	103%	Disdukcapil	TMT
Meningkatnya Pemahaman Masyarakat Akan Pentingnya Dokumen Kependudukan	17,33%	17,33%	100%	Disdukcapil	TST
Jumlah Data dan Informasi Pendudukan Yang Tersedia	1220802	1341844	110%	Disdukcapil	TMT

Sumber : Dinas Kependudukan dan Pencatatan Sipil, Tahun 2018

Keterangan : TST (Tercapai Sesuai Target), TMT (Tercapai Melebihi Target), TT (Tidak Tercapai)

B.7.1.3. Permasalahan dan Solusi

1. Permasalahan

Masih adanya Penduduk Kota Tangerang Selatan yang belum memahami tentang pentingnya dokumen administrasi kependudukan dan pencatatan sipil.

2. Solusi

Melaksanakan sosialisasi dan pelayanan keliling pembuatan dokumen kependudukan dan pencatatan sipil.

B.8. PENGENDALIAN PENDUDUK DAN KELUARGA BERENCANA

Penyelenggara Urusan Pengendalian Penduduk dan Keluarga Berencana di Kota Tangerang Selatan dilaksanakan oleh: 1) Dinas Kependudukan dan Pencatatan Sipil dan 2) Dinas Pemberdayaan Masyarakat Pemberdayaan Perempuan Perlindungan Anak Dan Keluarga Berencana (DPMPPPAKB). Adapun realisasi pelaksanaan program dan kegiatan, capaian kinerja serta permasalahan dan solusinya dapat diuraikan sebagai berikut:

B.8.1. Dinas Kependudukan dan Pencatatan Sipil

B.8.1.1. Program dan Kegiatan

- 1. Program Pengendalian Penduduk**, program ini diarahkan pada pengendalian urbanisasi penduduk, dilaksanakan melalui 2 (dua) kegiatan, yaitu, kegiatan Operasi Yustisi dan Bina Kependudukan.

B.8.1.2. Realisasi Pelaksanaan Program dan Kegiatan

Selama Tahun 2017, pelaksanaan program menghasilkan kinerja sebagai berikut :

1. **Program Pengendalian Penduduk**, mendapat alokasi anggaran sebesar Rp. 568.985.000,- dengan realisasi sebesar Rp. 567.686.700,- (99,77%), yang dilaksanakan melalui kegiatan Operasi Yustisi dan Bina Kependudukan dan Pendataan Kependudukan.

PROGRAM/KEGIATAN	PAGU (RP)	REALISASI (RP)	(%)
Program Pengendalian Penduduk.	568.985.000,00	567.686.700,00	99,77%
Operasi Yustisi dan Bina Kependudukan	257.151.300,00	257.151.300,00	100,00%
Pendataan Kependudukan	311.833.700,00	310.535.400,00	99,58%

Sumber : Dinas Kependudukan dan Pencatatan Sipil, Tahun 2018

Pengendalian Urbanisasi Penduduk yang ditargetkan 500 orang berhasil mencapai target sebesar 100%. Faktor pendorong keberhasilan pencapaian target tersebut adalah terlaksananya Operasi Yustisi dan Bina Kependudukan di 7 kecamatan, didukung dengan pendataan penduduk Pindah Datang Pasca Idul Fitri maupun pendataan penduduk WNA yang berhasil didata, yaitu sekitar 300 orang sepanjang tahun 2017.

INDIKATOR KINERJA	TARGET	REALISASI	CAPAIAN	OPD	HASIL
Pengendalian Urbanisasi Penduduk	500	500	100%	Disdukcapil	TMT

Sumber : Dinas Kependudukan dan Pencatatan Sipil, Tahun 2018

Keterangan : TST (Tercapai Sesuai Target), TMT (Tercapai Melebihi Target), TT (Tidak Tercapai)

B.8.1.3. Permasalahan dan Solusi

1. Permasalahan

Sejumlah WNA di Kota Tangerang Selatan belum mempunyai dokumen administrasi kependudukan, serta belum berkesinambungan data penduduk WNA di Kota Tangerang Selatan.

2. Solusi

Melaksanakan sosialisasi kepada WNA tentang pentingnya dokumen administrasi kependudukan.

B.8.2. Dinas Pemberdayaan Masyarakat Pemberdayaan Perempuan Perlindungan Anak Dan Keluarga Berencana

B.8.2.1. Program dan Kegiatan

1. **Program Keluarga Berencana**, program ini diarahkan pada Proporsi Pasangan Usia Subur yang istrinya dibawah 20 Tahun, Menurunnya Unmet Need, Meningkatnya Kesertaan ber- KB, Meningkatnya Anggota Tribina (BKB, BKR, BKL) yang Ber-KB dan Meningkatnya Produk Unggulan UPPKS, dilaksanakan melalui 6 kegiatan.

B.8.2.2. Realisasi Pelaksanaan Program dan Kegiatan

Selama Tahun 2017, pelaksanaan program menghasilkan kinerja sebagai berikut :

1. **Program Keluarga Berencana**, mendapat alokasi anggaran sebesar Rp. 3.696.366.400,- dengan realisasi sebesar Rp 4.001.400.000,- (92,38%), yang dilaksanakan melalui 6 (enam) kegiatan, yaitu sebagai berikut.

PROGRAM/KEGIATAN	PAGU (RP)	REALISASI (RP)	(%)
Program Keluarga Berencana	4.001.400.000	3.696.366.400	92,38%
Pembinaan Keluarga Berencana (KB)	642.000.000	502.516.100	78,27%
Pelayanan KIE (Komunikasi Informasi Edukasi)	887.330.000	840.728.100	94,75%
Peningkatan Perlindungan Hak Reproduksi Individu	317.000.000	308.667.500	97,37%
Penyuluhan Kesehatan Ibu, Bayi dan Anak Melalui Kelompok Kegiatan di Masyarakat	1.607.770.000	1.513.102.700	94,11%
Pembinaan Generasi Berencana	245.500.000	242.250.000	98,68%
Pengumpulan Data dan Sosialisasi Data Mikro Keluarga	301.800.000	289.102.000	95,79%

Sumber : DPMPPPAKB, Tahun 2018

Pada tahun 2017 kinerja yang dicapai untuk seluruh indikator berhasil mencapai target sebesar 100%.

INDIKATOR KINERJA	TARGET	REALISASI	CAPAIAN	OPD	HASIL
Proporsi Pasangan Usia Subur yang istrinya dibawah 20 Tahun	2,20%	2,20%	100%	DPMPPPAKB	TST
Menurunnya Unmet Need	6,50%	6,50%	100%	DPMPPPAKB	TST
Meningkatnya Kesertaan ber- KB	70,50%	74,60%	106%	DPMPPPAKB	TMT
Meningkatnya Anggota Tribina (BKB, BKR, BKL) yang Ber-KB	89,50%	90,98%	102%	DPMPPPAKB	TMT
Meningkatnya Produk Unggulan UPPKS	60,00%	61,00%	102%	DPMPPPAKB	TMT

Sumber : DPMPPPAKB, Tahun 2018

Keterangan : TST (Tercapai Sesuai Target), TMT (Tercapai Melebihi Target), TT (Tidak Tercapai)

B.8.2.3. Permasalahan dan Solusi

1. Permasalahan

- a) Berlum meratanya tingkat pengetahuan, sikap dan keterampilan kader Keluarga Berencana.

2. Solusi

- a) Optimalisasi pembinaan kader KB melalui orientasi dan pelatihan Program Keluarga Berencana.
- b) Peningkatan koordinasi terkait perencanaan dan pelaksanaan baik sisi anggaran maupun teknis kegiatan
- c) Melaksanakan perencanaan serta manajemen kegiatan dengan lebih baik serta mengajukan kegiatan ditahun yang akan datang untuk mengatasi permasalahan program/kegiatan.

B.9. PERHUBUNGAN

Penyelenggara Urusan Perhubungan di Kota Tangerang Selatan dilaksanakan oleh Dinas Perhubungan dan Dinas Bangunan dan Penataan Ruang. Adapun realisasi pelaksanaan program dan kegiatan, capaian kinerja serta permasalahan dan solusinya dapat diuraikan sebagai berikut:

B.9.1. Dinas Perhubungan

B.9.1.1. Program dan Kegiatan

1. **Program Pengembangan pelayanan angkutan**, program ini diarahkan pada Jumlah uji kir.
2. **Program Pengendalian dan pengamanan lalu lintas**, program ini diarahkan pada Jumlah titik pengendalian dan pengaturan lalu lintas.
3. **Program Rehabilitasi/pemeliharaan prasarana dan fasilitas Perhubungan**, program ini diarahkan pada Persentase sarana prasarana lalu lintas yang dapat berfungsi.
4. **Program Pembangunan prasarana dan fasilitas perhubungan**, program ini diarahkan pada Peningkatan jumlah sarana prasarana lalu lintas.
5. **Program Peningkatan Transportasi Massal**, program ini diarahkan pada Peningkatan sarana prasarana transportasi massal.

B.9.1.2. Realisasi Pelaksanaan Program dan Kegiatan

Selama Tahun 2017, pelaksanaan program menghasilkan kinerja sebagai berikut:

1. **Pengembangan pelayanan angkutan**, mendapat alokasi anggaran sebesar Rp. 1.088.573.000,- dengan realisasi sebesar Rp. 1.060.969.000,- (97,46%), yang dilaksanakan melalui 3 (tiga) kegiatan, yaitu sebagai berikut.

PROGRAM/KEGIATAN	PAGU (RP)	REALISASI (RP)	(%)
Program Pengembangan pelayanan angkutan	1.088.573.000,00	1.060.969.000,00	97,46%
Uji Kelayakan Sarana Transportasi Guna Keselamatan Penumpang	717.618.000,00	702.356.000,00	97,87%
Pengumpulan dan Analisis Database Pelayanan Jasa Angkutan	226.823.000,00	221.973.000,00	97,86%
Perencanaan Peningkatan Keselamatan Berlalu Lintas	144.132.000,00	136.640.000,00	94,80%

Sumber : Dinas Perhubungan, Tahun 2018

Jumlah uji kir yang ditargetkan 35.500 unit, terealisasi sebesar 34.732 unit atau kurang mencapai target (98%). Belum optimalnya realisasi Jumlah uji kir disebabkan sejumlah perusahaan taksi konvensional yang pailit karena berkembangnya angkutan berbasis *online*, hal ini sedikit berpengaruh kepada jumlah kendaraan yang melaksanakan uji kir kendaraannya, ditambah lagi dengan beberapa perusahaan yang tidak melaporkan kendaraannya ke unit PKB ketika kendaraan tersebut di lelang, rubah status, dijual ataupun berpindah kepemilikan ke alamat daerah lain.

INDIKATOR KINERJA	TARGET	REALISASI	CAPAIAN	OPD	HASIL
Jumlah uji kir	35.500 unit	34.732 unit	98%	Dinas Perhubungan	TT

Sumber : Dinas Perhubungan, Tahun 2018

Keterangan : TST (Tercapai Sesuai Target), TMT (Tercapai Melebihi Target), TT (Tidak Tercapai)

2. **Pengendalian dan pengamanan lalu lintas**, mendapat alokasi anggaran sebesar Rp.8.548.989.000,- dengan realisasi sebesar Rp.8.490.014.000,- (99,31%), yang dilaksanakan melalui 6 (enam) kegiatan, yaitu sebagai berikut.

PROGRAM/KEGIATAN	PAGU (RP)	REALISASI (RP)	(%)
Program Pengendalian dan pengamanan lalu lintas	8.548.989.000,00	8.490.014.000,00	99,31%
Bimbingan Keselamatan Jalan	360.168.000,00	352.368.000,00	97,83%
Inventarisasi Data Kecelakaan	100.267.000,00	86.916.000,00	86,68%
Pengendalian dan Pengaturan Lalu Lintas	7.032.530.000,00	6.999.656.000,00	99,53%
Pengendalian Operasional Lalu Lintas di Hari-hari Tertentu	656.024.000,00	652.024.000,00	99,39%
Pengawasan dan Penertiban Lalu Lintas	350.000.000,00	349.150.000,00	99,76%
Peningkatan Pengendalian Operasional Lalu Lintas	50.000.000,00	49.900.000,00	99,80%

Sumber : Dinas Perhubungan, Tahun 2018

Kinerja yang dicapai untuk Jumlah titik pengendalian dan pengaturan lalu lintas berhasil mencapai target sebesar 100%.

INDIKATOR KINERJA	TARGET	REALISASI	CAPAIAN	OPD	HASIL
Jumlah titik pengendalian dan pengaturan lalu lintas	40	40	100%	Dinas Perhubungan	TST

Sumber : Dinas Perhubungan, Tahun 2018

3. **Rehabilitasi/pemeliharaan prasarana dan fasilitas Perhubungan**, mendapat alokasi anggaran sebesar Rp.490.000.000,- dengan realisasi sebesar Rp.485.174.000,- (99,02%), yang dilaksanakan melalui 5 (lima) kegiatan, yaitu sebagai berikut.

PROGRAM/KEGIATAN	PAGU (RP)	REALISASI (RP)	(%)
Rehabilitasi/pemeliharaan prasarana dan fasilitas Perhubungan	490.000.000	485.174.000	99,02%
Rehabilitasi / Pemeliharaan Rambu-Rambu Lalu Lintas	220.000.000,00	218.425.000,00	99,28%
Rehabilitasi / Pemeliharaan perlengkapan Lalu Lintas	50.000.000,00	49.928.000,00	99,86%
Rehabilitasi / Pemeliharaan APILL	150.000.000,00	146.954.000,00	97,97%
Rehabilitasi / Pemeliharaan ITS	20.000.000,00	19.877.000,00	99,39%
Monitoring Evaluasi Pelaporan Fasilitas LLAJ	50.000.000,00	49.990.000,00	99,98%

Sumber : Dinas Perhubungan, Tahun 2018

Kinerja yang dicapai untuk Persentase sarana prasarana lalu lintas yang dapat berfungsi berhasil mencapai target sebesar 100%. Hal ini tidak terlepas dari upaya yang telah dilaksanakan, antara lain: pemeliharaan seluruh Rambu-Rambu Lalu Lintas di jalan raya, Cermin Tikungan APILL begitupula dengan pemeliharaan *Area Traffic Control System* di beberapa titik sepanjang tahun 2017.

INDIKATOR KINERJA	TARGET	REALISASI	CAPAIAN	OPD	HASIL
Persentase sarana prasarana lalu lintas yang dapat berfungsi	77%	77%	100%	Dinas Perhubungan	TST

Sumber : Dinas Perhubungan, Tahun 2018

Keterangan : TST (Tercapai Sesuai Target), TMT (Tercapai Melebihi Target), TT (Tidak Tercapai)

4. **Pembangunan prasarana dan fasilitas perhubungan**, mendapat alokasi anggaran sebesar Rp. 3.577.566.500,- dengan realisasi sebesar Rp. 3.462.403.300,- (96,78%), yang dilaksanakan melalui 11 (sebelas) kegiatan, yaitu sebagai berikut.

PROGRAM/KEGIATAN	PAGU (RP)	REALISASI (RP)	(%)
Pembangunan prasarana dan fasilitas perhubungan	3.577.566.500,00	3.462.403.300,00	96,78%
Perencanaan Pembangunan Prasarana dan Fasilitas Perhubungan	202.500.000,00	197.785.000,00	97,67%
Monitoring, Evaluasi dan Pelaporan Manajemen Lalu Lintas	320.000.000,00	285.279.800,00	89,15%
Zona Selamat Sekolah	268.125.000,00	260.425.000,00	97,13%

PROGRAM/KEGIATAN	PAGU (RP)	REALISASI (RP)	(%)
Pengadaan dan pemasangan Rambu-rambu lalu Lintas	270.000.000,00	268.245.000,00	99,35%
Pengadaan dan Pemasangan Perlengkapan Lalu Lintas	130.000.000,00	129.210.000,00	99,39%
Pengadaan dan Pemasangan Marka Jalan	374.000.000,00	372.770.000,00	99,67%
pengadaan dan Pemasangan Intellegent Transport System (ITS)	1.529.963.500,00	1.529.343.500,00	99,96%
Perencanaan dan Pengembangan Perpustakaan dan Terminal	305.660.000,00	245.570.000,00	80,34%
Pelayanan Perpustakaan dan Terminal	100.000.000,00	99.217.000,00	99,22%
Fasilitasi Rekayasa Lalu Lintas	50.000.000,00	47.240.000,00	94,48%
Monitoring Evaluasi Pelaporan Perpustakaan dan Terminal	27.318.000,00	27.318.000,00	100,00 %

Sumber : Dinas Perhubungan, Tahun 2018

Kinerja yang dicapai untuk Peningkatan jumlah sarana prasarana lalu lintas berhasil mencapai target sebesar 100%.

INDIKATOR KINERJA	TARGET	REALISASI	CAPAIAN	OPD	HASIL
Peningkatan jumlah sarana prasarana lalu lintas	33%	33%	100%	Dinas Perhubungan	TST

Sumber : Dinas Perhubungan, Tahun 2018

Keterangan : TST (Tercapai Sesuai Target), TMT (Tercapai Melebihi Target), TT (Tidak Tercapai)

5. **Pengembangan Transportasi Massal Program Penataan Administrasi Kependudukan**, mendapat alokasi anggaran sebesar Rp. 1.248.534.000,- dengan realisasi sebesar Rp. 1.216.045.500,- (97,40%), yang dilaksanakan melalui 3 (tiga) kegiatan, yaitu sebagai berikut.

PROGRAM/KEGIATAN	PAGU (RP)	REALISASI (RP)	(%)
Pengembangan Transportasi Massal Program Penataan Administrasi Kependudukan	1.248.534.000,00	1.216.045.500,00	97,40%
Perencanaan dan Pengembangan Transportasi	551.835.000,00	550.358.500,00	99,73%
Pembangunan Sarana dan Prasarana Angkutan	191.530.000,00	176.423.000,00	92,11%
Fasilitasi dan Pembinaan Pelayanan Angkutan	505.169.000,00	489.264.000,00	96,85%

Sumber : Dinas Perhubungan, Tahun 2018

Peningkatan sarana prasarana transportasi massal yang ditargetkan 45%, berhasil mencapai target sebesar 100%.

INDIKATOR KINERJA	TARGET	REALISASI	CAPAIAN	OPD	HASIL
Peningkatan sarana prasarana transportasi massal	45%	45%	100%	Dinas Perhubungan	TST

Sumber : Dinas Perhubungan, Tahun 2018

Keterangan : TST (Tercapai Sesuai Target), TMT (Tercapai Melebihi Target), TT (Tidak Tercapai)

B.9.2. Dinas Bangunan dan Penataan Ruang

B.9.2.1. Program dan Kegiatan

1. **Pembangunan Prasarana dan Fasilitas Perhubungan** program ini diarahkan pada pembangunan Terminal Pondok Cabe. Dilaksanakan melalui kegiatan Pembangunan Terminal Pondok Cabe.

B.9.2.2. Realisasi Pelaksanaan Program dan Kegiatan

Program ini mendapat alokasi anggaran sebesar Rp 40.020.150.000,- dengan realisasi sebesar Rp 37.642.751.000,- (94,06%). Target capaian keuangan yang tidak tercapai 100% disebabkan oleh efisiensi kontrak, penyusunan nilai HPS yang di sesuaikan dengan sisa waktu pelaksanaan.

PROGRAM/KEGIATAN	PAGU (RP)	REALISASI (RP)	(%)
Pembangunan Prasarana dan Fasilitas Perhubungan	40.020.150.000	37.642.751.000	94,06
Pembangunan Terminal Pondok Cabe	40.020.150.000	37.642.751.000	94,06

Sumber : Bangunan dan Penataan Ruang, Tahun 2018

Indikator kinerja program Pengembangan, Pemeliharaan Sarana dan Prasarana Pelayanan Kesehatan, yaitu sebagai berikut.

INDIKATOR KINERJA	TARGET	REALISASI	CAPAIAN	OPD	HASIL
Persentase bangunan terminal selesai dibangun	100%	100%	100%	Dinas Bangunan dan Penataan Ruang	TT

Sumber : Bangunan dan Penataan Ruang, Tahun 2018

B.10. KOMUNIKASI DAN INFORMATIKA

Penyelenggara Urusan Komunikasi dan Informatika di Kota Tangerang Selatan dilaksanakan oleh Dinas Komunikasi dan Informatika dan seluruh OPD.

B.10.1. Dinas Komunikasi dan Informatika

B.10.1.1. Program dan Kegiatan

1. **Program Pengembangan Komunikasi, sistem informasi dan Media Massa**, program ini diarahkan pada Peningkatan Penerapan Keterbukaan Sistem Informasi Publik, Persentase Penyebaran Informasi, Cakupan pembangunan , operasional dan pemeliharaan sistem di SKPD.
2. **Pengembangan Teknologi dan Informasi**, program ini diarahkan pada Peningkatan Sarana dan Prasarana Teknologi dan Informasi, Peningkatan Tata Kelola Teknologi dan Informasi dan Peningkatan SDM Teknologi dan Informasi.

B.10.1.2. Realisasi Pelaksanaan Program dan Kegiatan

Selama Tahun 2017, pelaksanaan program menghasilkan kinerja sebagai berikut :

1. **Program Pengembangan Komunikasi, sistem informasi dan Media Massa**, mendapat alokasi anggaran sebesar Rp. 7.929.730.000,- dengan realisasi sebesar Rp. 7.351.499.000,- (92,71%), yang dilaksanakan melalui 3 (tiga) kegiatan, yaitu sebagai berikut.

PROGRAM/KEGIATAN	PAGU (RP)	REALISASI (RP)	(%)
Program Pengembangan Komunikasi, sistem informasi dan Media Massa	7.929.730.000	7.351.499.000	92,71%
Fasilitasi dan Sosialisasi Pembinaan dan Pelayanan Publik	482.130.000	335.529.500	69,59%
Penyebarluasan Informasi Pembangunan Daerah	6.307.260.000	5.998.872.500	95,11%
Pendokumentasian Pimpinan Daerah	1.140.340.000	1.017.097.000	89,19%

Sumber : Dinas Komunikasi dan Informatika, Tahun 2018

Pada tahun 2017 kinerja yang dicapai untuk seluruh indikator Program Pengembangan Komunikasi, sistem informasi dan Media Massa berhasil mencapai target sebesar 100%.

INDIKATOR KINERJA	TARGET	REALISASI	CAPAIAN	OPD	HASIL
Peningkatan Penerapan Keterbukaan Sistem Informasi Publik	20%	20%	100%	Dinas Komunikasi dan Informatika	TST
Persentase Penyebaran Informasi	20%	20%	100%	Dinas Komunikasi dan Informatika	TST

Sumber : Dinas Komunikasi dan Informatika, Tahun 2018

2. **Pengembangan Teknologi dan Informasi**, mendapat alokasi anggaran sebesar Rp. 23.380.232.350,- dengan realisasi sebesar Rp. 16.885.334.333,- (72,22%), yang dilaksanakan melalui 3 (tiga) kegiatan, yaitu sebagai berikut.

PROGRAM/KEGIATAN	PAGU (RP)	REALISASI (RP)	(%)
Pengembangan Teknologi dan Informasi	23.380.232.350	16.885.334.333	72,22%
Pembinaan dan Pengembangan Sumber Daya Komunikasi dan Informasi	1.859.537.350	1.780.841.850	95,77%
Pengadaan Prasarana dan Fasilitas Teknologi dan Informasi	18.180.277.050	12.576.295.317	69,18%
Perencanaan dan Pengembangan Kebijakan Komunikasi dan Informasi	473.700.000	65.866.600	13,90%
Pengkajian dan Pengembangan Sistem Informasi	2.509.812.950	2.113.280.566	84,20%
Pembinaan Layanan Publik Secara Elektronik	356.905.000	349.050.000	97,80%

Sumber : Dinas Komunikasi dan Informatika, Tahun 2018

Peningkatan Tata Kelola Teknologi dan Informasi yang ditargetkan 20% berhasil mencapai target sebesar 100%, demikian halnya dengan kinerja Peningkatan SDM Teknologi dan Informasi yang ditargetkan 20% berhasil mencapai target sebesar 100%.

Namun, untuk kinerja Peningkatan Sarana dan Prasarana Teknologi dan Informasi yang ditargetkan 20% tidak tercapai dan hanya terealisasi sebesar 15%.

INDIKATOR KINERJA	TARGET	REALISASI	CAPAIAN	OPD	HASIL
Peningkatan Sarana dan Prasarana Teknologi dan Informasi	20%	15%	79%	Dinas Komunikasi dan Informatika	TT
Peningkatan Tata Kelola Teknologi dan Informasi	20%	20%	100%	Dinas Komunikasi dan Informatika	TST
Peningkatan SDM Teknologi dan Informasi	20%	20%	100%	Dinas Komunikasi dan Informatika	TST

Sumber : Dinas Komunikasi dan Informatika, Tahun 2018

B.10.1.3. Permasalahan dan Solusi

1. Permasalahan

- a) Kegiatan pembangunan data center belum dapat dilaksanakan karena tidak ada penyedia yang memenuhi spesifikasi sehingga kegiatan tersebut akan dianggarkan kembali pada tahun berikutnya.

2. Solusi

- a) Kegiatan pembangunan data center akan dianggarkan kembali pada tahun berikutnya.
- b) Peningkatan koordinasi terkait perencanaan dan pelaksanaan baik sisi anggaran maupun teknis kegiatan
- c) Melaksanakan perencanaan serta manajemen kegiatan dengan lebih baik serta mengajukan kegiatan ditahun yang akan datang untuk mengatasi permasalahan program/kegiatan

B.11. KOPERASI DAN UMKM

Penyelenggara Urusan Koperasi dan UMKM di Kota Tangerang Selatan dilaksanakan oleh Dinas Koperasi dan UKM. Adapun realisasi pelaksanaan program dan kegiatan, capaian kinerja serta permasalahan dan solusinya dapat diuraikan sebagai berikut:

B.11.1. Dinas Koperasi dan UMKM

B.11.1.1. Program dan Kegiatan

1. **Pengembangan Koperasi**, program ini diarahkan pada Jumlah SDM Koperasi yang dibina, Jumlah usaha koperasi simpan pinjam dan ijin pembukaan kantor cabang / pembantu / kantor kas KSP, Pengawasan dan pemeriksaan koperasi serta penilaian KSP atau USP dan Jumlah koperasi yang terfasilitasi
2. **Pengembangan UMKM**, program ini diarahkan pada Jumlah fasilitasi sertifikasi produk UMKM, Pengembangan pemasaran produk dan inovasi promosi UMKM, Pembinaan wirausaha UMKM dan Calon Wirausaha UMKM, Pembangunan dan Operasional sarana dan Prasarana pengembangan UMKM, Peningkatan Akses

Pembiayaan UMKM dan Pengawasan, Pengembangan Data, Inovasi, Informasi dan Teknologi

3. **Pembinaan pedagang kaki lima dan asongan**, program ini diarahkan pada Jumlah Lokasi Penataan Pedagang Kaki Lima dan Asongan, Jumlah Revitalisasi Pasar Rakyat yang dikelola Koperasi

B.11.1.2. Realisasi Pelaksanaan Program dan Kegiatan

Selama Tahun 2017, pelaksanaan program menghasilkan kinerja sebagai berikut :

1. **Program Pengembangan Koperasi**, mendapat alokasi anggaran sebesar Rp. 4.226.449.000,- dengan realisasi sebesar Rp. 3.990.416.400,- (94,42%), yang dilaksanakan melalui 4 (empat) kegiatan, yaitu sebagai berikut.

PROGRAM/KEGIATAN	PAGU (RP)	REALISASI (RP)	(%)
Program Pengembangan Koperasi	4.226.449.000	3.990.416.400	94,42%
Pengembangan Lembaga Koperasi dan Ijin Koperasi	235.850.000	165.254.000	70,07%
Peningkatan Fasilitas Koperasi	956.004.000	890.014.000	93,10
Pembinaan, Pelatihan dan Pengembangan Potensi Sumber Daya Koperasi	1.903.455.000	1.827.741.000	96,02
Peningkatan dan Penilaian Mutu Koperasi	1.131.140.000	1.107.407.400	97,90

Sumber : Dinas Koperasi dan UKM, Tahun 2018

Pada tahun 2017 kinerja yang dicapai Program Pengembangan Koperasi adalah berhasil meningkatkan Jumlah SDM Koperasi yang dibina dari yang ditargetkan 1695 orang tercapai 1750 orang, atau berhasil mencapai target Jumlah SDM Koperasi yang dibina sejumlah 103%. Indikator Kinerja tersebut berhasil dicapai antara lain karena kegiatan yang telah dilaksanakan, yaitu Pembinaan, Pelatihan dan Pengembangan Potensi Sumber Daya Koperasi sebanyak 1320 Pengurus koperasi

Jumlah usaha koperasi simpan pinjam dan ijin pembukaan kantor cabang / pembantu / kantor kas KSP dari yang ditargetkan tahun 2017 adalah 210 koperasi tercapai 210 koperasi dengan demikian target tahun 2017 tercapai 100%. Kondisi tersebut dapat tercapai dengan dukungan kegiatan Pengembangan Lembaga Koperasi dan Ijin Koperasi yang telah dilaksanakan, yaitu :

- a) Fasilitas Pembentukan/ Perubahan Anggaran Dasar Koperasi ke Notaris sebanyak 57 koperasi.
- b) verifikasi Kelembagaan Koperasi di Kota Tangerang Selatan sebanyak 420 koperasi, dan
- c) Koordinasi dengan instansi / SKPD Terkait di Kkota Tangerang Selatan sebanyak 33 orang.

Pengawasan dan pemeriksaan koperasi serta penilaian KSP atau USP berhasil berhasil mencapai target sebesar 100%,

Jumlah koperasi yang terfasilitasi belum berhasil meningkatkan jumlah koperasi yang terfasilitasi dari yang ditargetkan 50 koperasi tercapai 58% atau baru 29 koperasi yang berhasil difasilitasi, kondisi ini disebabkan kurangmaksimalnya dalam proses pendaftaran serta sering terjadinya perubahan AD/ART koperasi sehingga menyebabkan keterlambatan dalam proses pengurusannya.

INDIKATOR KINERJA	TARGET	REALISASI	CAPAIAN	OPD	HASIL
Jumlah SDM Koperasi yang dibina	1695 SDM Koperasi	1750 SDM Koperasi	103%	Dinas Koperasi dan UKM	TMT
Jumlah usaha koperasi simpan pinjam dan ijin pembukaan kantor cabang / pembantu / kantor kas KSP	210	210		Dinas Koperasi dan UKM	TST
Pengawasan dan pemeriksaan koperasi serta penilaian KSP atau USP	420	434	103%	Dinas Koperasi dan UKM	TMT
Jumlah koperasi yang terfasilitasi	50	29	58%	Dinas Koperasi dan UKM	TT

Sumber : Dinas Koperasi dan UKM, Tahun 2018

2. **Pengembangan UMKM**, mendapat alokasi anggaran sebesar Rp. 10.883.466.500,- dengan realisasi sebesar Rp. 9.595.825.400,- (88,17%), yang dilaksanakan melalui 10 (sepuluh) kegiatan, yaitu sebagai berikut.

PROGRAM/KEGIATAN	PAGU (RP)	REALISASI (RP)	(%)
Pengembangan UMKM	10.883.466.500	9.595.825.400	88,17%
Fasilitasi Pengembangan Produk UMKM	432.526.000	362.054.000	83,71
Fasilitasi Pembiayaan UMKM	380.650.000	365.623.500	96,05
Pengembangan Sarana Pemasaran Produk Usaha Mikro Kecil Menengah	1.093.220.000	1.071.046.000	97,97
Pensertifikatan Hak Atas Tanah Bagi UMKM	100.000.000	100.000.000	100,00
Pengembangan Pemasaran Produk UMKM	2.800.000.000	2.741.474.400	97,91
Fasilitasi Pengembangan Keunggulan Kompetitif Produk Usaha Mikro Kecil Menengah	2.219.370.000	1.732.180.000	78,05
Peningkatan Peluang Wirausaha Mikro Kecil Menengah	1.750.000.000	1.721.990.900	98,40
Pengolahan Data dan Informasi	657.700.500	566.922.500	86,20
Pengembangan Usaha Ekonomi Kreatif	850.000.000	359.244.100	42,26
Pengawasan dan Pengendalian KUMKM	600.000.000	575.290.000	95,88

Sumber : Dinas Koperasi dan UKM, Tahun 2018

Kinerja yang dicapai Program Pengembangan UMKM berhasil mencapai target sebesar 100%. Indikator kinerja tersebut berhasil dicapai antara lain karena kegiatan yang telah dilaksanakan, yaitu :

- a) Fasilitasi Pengembangan Produk UMKM, sebanyak 218 peserta
- b) Fasilitasi Pembiayaan UMKM, sebanyak 401 Pelaku UMKM

- c) Pengembangan Sarana Pemasaran Produk Usaha Mikro Kecil Menengah, sebanyak 11 lokasi
- d) Pensertifikatan Hak Atas Tanah Bagi UMKM, sebanyak 100 UMKM
- e) Pengembangan Pemasaran Produk UMKM, sebanyak 450 Produk UMKM
- f) Fasilitas Pengembangan Keunggulan Kompetitif Produk Usaha Mikro Kecil Menengah, sebanyak 74 UMKM Sertifikasi dan katalog
- g) Peningkatan Peluang Wirausaha Mikro Kecil Menengah, sebanyak 730 UMKM dan 1 lokasi
- h) Pengolahan Data dan Informasi, sebanyak 3 dokumen
- i) Pengembangan Usaha Ekonomi Kreatif, sebanyak 297 Pelaku UMKM
- j) Pengawasan dan Pengendalian KUMKM, sebanyak 320 korasi dan UMKM

INDIKATOR KINERJA	TARGET	REALISASI	CAPAIAN	OPD	HASIL
Jumlah fasilitasi sertifikasi produk UMKM	200	200	100%	Dinas Koperasi dan UKM	TST
Pengembangan pemasaran produk dan inovasi promosi UMKM	400	400	100%	Dinas Koperasi dan UKM	TST
Pembinaan wirausaha UMKM dan Calon Wirausaha UMKM	1390	1390	100%	Dinas Koperasi dan UKM	TST
Pembangunan dan Operasional sarana dan Prasarana pengembangan UMKM	7	7	100%	Dinas Koperasi dan UKM	TST
Peningkatan Akses Pembiayaan UMKM	371	371	100%	Dinas Koperasi dan UKM	TST
Pengawasan, Pengembangan Data, Inovasi, Informasi dan Teknologi	3	3	100%	Dinas Koperasi dan UKM	TST

Sumber : Dinas Koperasi dan UKM, Tahun 2018

3. **Pembinaan pedagang kaki lima dan asongan**, mendapat alokasi anggaran sebesar Rp. 375.000.000,- dengan realisasi sebesar Rp. 351.478.500,- (93,73), yang dilaksanakan melalui 1 (satu) kegiatan, yaitu sebagai berikut.

PROGRAM/KEGIATAN	PAGU (RP)	REALISASI (RP)	(%)
Program Pembinaan pedagang kaki lima dan asongan	375.000.000	351.478.500	93,73
Pengembangan Sarana Pemasaran Produk UMKM	375.000.000	351.478.500	93,73

Sumber : Dinas Koperasi dan UKM, Tahun 2018

Indikator kinerja Jumlah Lokasi Penataan Pedagang Kaki Lima dan Asongan dan Jumlah Revitalisasi Pasar Rakyat yang dikelola Koperasi, dari target masing-masing sebesar 1 lokasi dapat terealisasi sesuai target sebesar 100%. Faktor pendorong pencapaian target ini adalah dilaksanakannya seluruh kegiatan Penataan UMKM Informal PKL/Asongan dan Jumlah usaha terkait ekonomi kreatif dan icon tangsel sebanyak 30 pelaku ekonomi kreatif.

INDIKATOR KINERJA	TARGET	REALISASI	CAPAIAN	OPD	HASIL
Jumlah Lokasi Penataan Pedagang Kaki Lima dan Asongan	1 lokasi	1 lokasi	100%	Dinas Koperasi dan UKM	TST
Jumlah Revitalisasi Pasar Rakyat yang dikelola Koperasi	1 lokasi	1 lokasi	100%	Dinas Koperasi dan UKM	TST

Sumber : Dinas Koperasi dan UKM, Tahun 2018

B.11.1.3. Permasalahan dan Solusi

1. Permasalahan

- a) Masih banyak koperasi yang belum menerapkan regulasi koperasi dalam pengelolaan kelembagaan dan usahanya.
- b) Pengurus dan Pengawas Koperasi sebagian besar belum memiliki kemampuan dalam mengelola Koperasi.
- c) Masih kurangnya pemahaman masyarakat dalam mengimplementasikan bimbingan teknis dan workshop yang diberikan.
- d) UMKM belum mampu mengoptimalkan teknologi informasi untuk pengembangan usahanya.

2. Solusi

- a) Perlunya pengawasan dan pendampingan terus menerus kepada koperasi. Sosialisasi dan pelatihan manajemen perkoperasian masih perlu terus menerus dilakukan.
- b) Merubah metode bimtek dan workshop melalui on the job training dan pendampingan.
- c) pemanfaatan teknologi informasi harus terus dilakukan untuk peningkatan kualitas produk dan peningkatan akses pasar bagi UMKM.

B.12. PENANAMAN MODAL DAERAH

Penyelenggara Urusan Penanaman Modal Daerah di Kota Tangerang Selatan dilaksanakan oleh Dinas Penanaman Modal dan Pelayanan Terpadu Satu Pintu. Adapun realisasi pelaksanaan program dan kegiatan, capaian kinerja serta permasalahan dan solusinya dapat diuraikan sebagai berikut:

B.12.1. Dinas Penanaman Modal dan Pelayanan Terpadu Satu Pintu

B.12.1.1. Program dan Kegiatan

1. **Pengembangan investasi**, program ini diarahkan pada Peningkatan Jumlah Investasi PMA & PMDN
2. **Pengembangan Pelayanan Perijinan**, program ini diarahkan pada Penerapan Pelayanan dan Perijinan Satu Pintu dan Satu Atap, dan Jumlah layanan perizinan yang bersertifikasi ISO

B.12.1.2. Realisasi Pelaksanaan Program dan Kegiatan

Selama Tahun 2017, pelaksanaan program menghasilkan kinerja sebagai berikut:

1. **Pengembangan investasi**, mendapat alokasi anggaran sebesar Rp. 3.409.250.000,- dengan realisasi sebesar Rp. 3.057.807.469,- (89,69%), yang dilaksanakan melalui 3 (tiga) kegiatan, yaitu sebagai berikut.

PROGRAM/KEGIATAN	PAGU (RP)	REALISASI (RP)	(%)
Program Pengembangan investasi	3.409.250.000	3.057.807.469	89,69%
Peningkatan Jalur Kerjasama dan Promosi Potensi Investasi daerah	2.672.780.000	2.477.751.469	92,70%
Pengendalian Pelaksanaan Penanaman Modal	197.336.000	165.420.000	83,83%
Pengembangan Penanaman Modal	539.134.000	414.636.000	76,91%

Sumber : Dinas Penanaman Modal dan Pelayanan Terpadu Satu Pintu, Tahun 2018

Kinerja yang dicapai Program Pengembangan investasi berhasil meningkatkan Jumlah Investasi PMA & PMDN dari yang ditargetkan 37 PMA & 12 PMDN tercapai sebanyak 60 PMA & 20 PMDN. Hal ini tidak terlepas dari upaya pendataan investor penanaman modal dalam negeri. Selain itu, terdapat beberapa faktor yang menjadi pendorong keberhasilan pencapaian target ini, yaitu terselenggaranya Promosi dan Kerjasama Investasi Kota Tangerang Selatan (2 kali pameran dalam daerah, 4 kali pameran luar daerah, 1 kali pameran luar negeri & 3 media cetak), sebanyak 10 kali dalam setahun, upaya tersebut secara tidak langsung berdampak terhadap peningkatan jumlah investasi PMA & PMDN di Kota Tangerang Selatan sepanjang tahun 2017.

INDIKATOR KINERJA	TARGET	REALISASI	CAPAIAN	OPD	HASIL
Peningkatan Jumlah Investasi PMA & PMDN	37 PMA & 12 PMDN	60 PMA & 20 PMDN	163%	Dinas Penanaman Modal dan Pelayanan Terpadu Satu Pintu	TMT

Sumber : Dinas Penanaman Modal dan Pelayanan Terpadu Satu Pintu, Tahun 2018

Keterangan : TST (Tercapai Sesuai Target), TMT (Tercapai Melebihi Target), TT (Tidak Tercapai)

- Pengembangan Pelayanan Perijinan**, mendapat alokasi anggaran sebesar Rp. 4.987.815.500,- dengan realisasi sebesar Rp. 4.570.563.112,- (91,63%), yang dilaksanakan melalui 20 (dua puluh) kegiatan, yaitu sebagai berikut.

PROGRAM/KEGIATAN	PAGU (RP)	REALISASI (RP)	(%)
Pengembangan Pelayanan Perijinan	4.987.815.500	4.570.563.112	91,63%
Penyusunan / Penyempurnaan Regulasi Perizinan	822.580.000	806.321.000	98,02%
Sosialisasi dan Publikasi Perizinan	355.735.000	342.069.000	96,16%
Fasilitasi Penanganan Pengaduan Masyarakat Terkait Objek Perijinan	145.270.000	145.120.070	99,90%
Penyusunan Standar Layanan Perijinan	558.950.000	498.441.400	89,17%
Fasilitasi Pelayanan Perijinan Bidang Penanaman Modal	70.500.000	58.736.500	83,31%
Fasilitasi Pelayanan Perijinan Bidang Pembangunan	344.551.400	284.192.000	82,48%
Fasilitasi Pengawasan dan Pengendalian Bidang Pembangunan	282.000.000	259.000.000	91,84%
Fasilitasi Penetapan Bidang Pembangunan	220.000.000	219.163.000	99,62%
Fasilitasi Pelayanan Perijinan Bidang Ekonomi	289.278.000	259.089.796	89,56%
Fasilitasi Pengawasan dan Pengendalian Bidang Ekonomi	115.000.000	115.000.000	100,00 %
Fasilitasi Penetapan Bidang Ekonomi	200.000.000	197.909.500	98,95%
Fasilitasi Pelayanan Perijinan Bidang Kesra	271.530.000	240.385.996	88,53%
Fasilitasi Pengawasan dan Pengendalian Bidang	187.186.500	51.705.500	27,62%

PROGRAM/KEGIATAN	PAGU (RP)	REALISASI (RP)	(%)
Kesra			
Fasilitasi Penetapan Bidang Kesra	64.316.200	64.219.700	99,85%
Fasilitasi Pelayanan Perijinan Bidang Ketenagakerjaan	200.000.000	198.045.000	99,02%
Fasilitasi Pengawasan dan Pengendalian Bidang Ketenagakerjaan	190.000.000	186.400.000	98,11%
Fasilitasi Penetapan Bidang Ketenagakerjaan	169.570.000	169.332.500	99,86%
Fasilitasi Pelayanan Perijinan Bidang Sosial Budaya	168.140.000	165.440.000	98,39%
Fasilitasi Pengawasan dan Pengendalian Bidang Sosial Budaya	172.810.000	149.710.000	86,63%
Fasilitasi Penetapan Bidang Sosial Budaya	160.398.400	160.282.150	99,93%

Sumber : Dinas Penanaman Modal dan Pelayanan Terpadu Satu Pintu, Tahun 2018

Penerapan Pelayanan dan Perijinan Satu Pintu dan Satu Atap yang ditargetkan 40 Jenis Ijin bertambah menjadi 137 Jenis Ijin atau berhasil mencapai target sebesar 343%, hal ini menunjukkan adanya peningkatan jenis ijin sebanyak 97 jenis ijin atau meningkat sebanyak 71%, Faktor pendorong pencapaian target adalah adanya pendelegasian kewenangan perijinan dan non perijinan. Sedangkan Jumlah layanan perizinan yang bersertifikasi ISO berhasil meningkatkan jenis ijin dari yang ditargetkan 22 tercapai sebanyak 137 atau berhasil mencapai target 623%. Indikator Kinerja tersebut berhasil dicapai antara lain karena semua pendelegasian perijinan sudah mendapatkan sertifikat ISO.

INDIKATOR KINERJA	TARGET	REALISASI	CAPAIAN	OPD	HASIL
Penerapan Pelayanan dan Perijinan Satu Pintu dan Satu Atap	40 Jenis Ijin	137 Jenis Ijin	343%	Dinas Penanaman Modal dan Pelayanan Terpadu Satu Pintu	TMT
Jumlah layanan perizinan yang bersertifikasi ISO	22 Jenis Ijin	137 Jenis Ijin	623%	Dinas Penanaman Modal dan Pelayanan Terpadu Satu Pintu	TMT

Sumber : Dinas Penanaman Modal dan Pelayanan Terpadu Satu Pintu, Tahun 2018

Keterangan : TST (Tercapai Sesuai Target), TMT (Tercapai Melebihi Target), TT (Tidak Tercapai)

B.12.1.3. Permasalahan dan Solusi

1. Permasalahan

- Belum adanya tenaga ahli yang bersertifikasi sehingga menghambat pada kegiatan Pengendalian Penanaman Modal.
- Masih diperlukannya identifikasi potensi dan promosi investasi yang lebih mengarah pada upaya percepatan peningkatan investasi di Kota Tangerang Selatan.

2. Solusi

- Peningkatan koordinasi dengan BKPM Pusat
- Kajian potensi investasi dan inovasi bentuk dan pola promosi yang lebih efektif dan efisien

B.13. KEPEMUDAAAN DAN OLAH RAGA

Penyelenggara Urusan Kepemudaan dan Olah Raga di Kota Tangerang Selatan dilaksanakan oleh Dinas Pemuda dan Olahraga. Adapun realisasi pelaksanaan program dan kegiatan, capaian kinerja serta permasalahan dan solusinya dapat diuraikan sebagai berikut:

B.13.1. Dinas Pemuda dan Olahraga

B.13.1.1. Program dan Kegiatan

1. **Program Pengembangan peran serta kepemudaan**, program ini diarahkan pada Peningkatan Kualitas Organisasi Kepemudaan
2. **Program Pengembangan kewirausahaan dan kecakapan hidup pemuda**, program ini diarahkan pada Jumlah Calon Wirausaha Muda
3. **Program Pengembangan manajemen dan pemasyarakatan olahraga**, program ini diarahkan pada Pembinaan Manajemen dan Pengembangan Olahraga di Masyarakat
4. **Program Pengembangan sarana dan prasarana olahraga**, program ini diarahkan pada Pembangunan Sarana dan Prasarana olahraga dan Pemeliharaan sarana dan prasarana Olahraga

B.13.1.2. Realisasi Pelaksanaan Program dan Kegiatan

Selama Tahun 2017, pelaksanaan program menghasilkan kinerja sebagai berikut:

1. **Program Pengembangan peran serta kepemudaan**, mendapat alokasi anggaran sebesar Rp. 2.939.897.000,- dengan realisasi sebesar Rp.2.872.917.000,- (97,72%), yang dilaksanakan melalui 5 (lima) kegiatan, yaitu sebagai berikut.

PROGRAM/KEGIATAN	PAGU (RP)	REALISASI (RP)	(%)
Program Pengembangan peran serta kepemudaan	2.939.897.000	2.872.917.000	97,72%
Pembinaan SDP, IMTAQ dan Pengembangan IPTEK Bagi Pemuda	253.340.000	252.040.000	99,49%
Pengembangan Peran Serta Pemuda Dalam Pembangunan	310.382.000	260.082.000	83,79%
Lomba Kreasi dan Pameran Prestasi Pemuda	145.315.000	144.315.000	99,31%
Penyusunan Pola Kemitraan dan Pendidikan Serta Pelatihan Dasar Kepemimpinan dan Kepeloporan Pemuda	385.950.000	383.200.000	99,29%
Pembinaan Organisasi Kepemudaan dan Kepramukaan	1.844.910.000	1.833.280.000	99,37%

Sumber : Dinas Pemuda dan Olahraga, Tahun 2018

Kinerja yang dicapai Program Pengembangan peran serta kepemudaan berhasil meningkatkan Kualitas Organisasi Kepemudaan dari yang ditargetkan 20 OKP tercapai 100% atau berhasil mencapai target. Indikator kinerja tersebut berhasil dicapai antara lain karena kegiatan yang telah dilaksanakan, yaitu :

- a) Pembinaan SDP, IMTAQ dan pengembangan IPTEK bagi pemuda kepada 300 orang.
- b) Pengembangan peran serta pemuda dalam pembangunan sebanyak 180 orang
- c) Lomba kreasi dan pameran prestasi pemuda melalui LTUB di 30 sekolah.
- d) Penyusunan pola kemitraan dan pendidikan serta pelatihan dasar kepemimpinan dan kepeloporan pemuda sebanyak 194 orang, serta pembinaan organisasi kepemudaan dan kepramukaan.

INDIKATOR KINERJA	TARGET	REALISASI	CAPAIAN	OPD	HASIL
Peningkatan Kualitas Organisasi Kepemudaan	20 OKP	20 OKP	100%	Dispora	TST

Sumber : Dinas Pemuda dan Olahraga, Tahun 2018

2. **Program Pengembangan kewirausahaan dan kecakapan hidup pemuda**, mendapat alokasi anggaran sebesar Rp. 357.850.000,- dengan realisasi sebesar Rp. 355.990.000,- (99,48%), yang dilaksanakan melalui 1 (satu) kegiatan, yaitu sebagai berikut.

PROGRAM/KEGIATAN	PAGU (RP)	REALISASI (RP)	(%)
Program Pengembangan kewirausahaan dan kecakapan hidup pemuda	357.850.000	355.990.000	99,48%
Perumusan kebijakan kewirausahaan dan Pelatihan bagi pemuda	357.850.000	355.990.000	99,48%

Sumber : Dinas Pemuda dan Olahraga, Tahun 2018

Jumlah calon wirausaha muda berhasil meningkatkan 7 Kelompok Calon Wira Usaha atau berhasil mencapai target 100%. Faktor keberhasilan pencapaian target adalah terlaksananya budidaya burung puyuh bagi pemuda di 7 Kelompok selama kegiatan tahun 2017.

INDIKATOR KINERJA	TARGET	REALISASI	CAPAIAN	OPD	HASIL
Jumlah Calon Wirausaha Muda	7	7 Kelompok Calon Wira Usaha	100%	Dispora	TST

Sumber : Dinas Pemuda dan Olahraga, Tahun 2018

3. **Program Pengembangan manajemen dan pemasyarakatan olahraga**, mendapat alokasi anggaran sebesar Rp. 2.753.289.000,- dengan realisasi sebesar Rp. 2.726.307.000,- (99,02%), yang dilaksanakan melalui 5 (lima) kegiatan, yaitu sebagai berikut.

PROGRAM/KEGIATAN	PAGU (RP)	REALISASI (RP)	(%)
Program Pengembangan manajemen dan pemasyarakatan olahraga	2.753.289.000	2.726.307.000	99,02%
Pelaksanaan Identifikasi Bakat dan Potensi Pelajar Dalam Olahraga	572.890.000	571.750.000	99,80%
Pengembangan dan Peningkatan Kesegaran Jasmani, Olahraga Rekreasi dan Layanan Khusus	820.243.000	802.243.000	97,81%
Pembinaan dan Pemassalan Olahraga Prestasi di Tingkat Daerah	757.134.000	757.134.000	100,00 %
Pembinaan, Peningkatan, Kemitraan dan	228.507.000	224.465.000	98,23%

PROGRAM/KEGIATAN	PAGU (RP)	REALISASI (RP)	(%)
Penghargaan Bagi Insan dan Industri Olahraga			
Pembinaan dan Peningkatan Manajemen Organisasi Olahraga Tingkat Daerah	374.515.000	370.715.000	98,99%

Sumber : Dinas Pemuda dan Olahraga, Tahun 2018

Pembinaan Manajemen dan Pengembangan Olahraga di Masyarakat yang ditargetkan 10 Cabor bertambah menjadi 18 Cabor atau berhasil mencapai target sebesar 180% hal ini menunjukkan adanya peningkatan 8 Cabor yang dipertandingan selama tahun 2017.

INDIKATOR KINERJA	TARGET	REALISASI	CAPAIAN	OPD	HASIL
Pembinaan Manajemen dan Pengembangan Olahraga di Masyarakat	10 Cabor	18 Cabor	180%	Dispora	TMT

Sumber : Dinas Pemuda dan Olahraga, Tahun 2018

4. **Program Pengembangan sarana dan prasarana olahraga**, mendapat alokasi anggaran sebesar Rp. 2.107.808.800,- dengan realisasi sebesar Rp. 2.061.647.400,- (97,81%), yang dilaksanakan melalui 4 (empat) kegiatan, yaitu sebagai berikut.

PROGRAM/KEGIATAN	PAGU (RP)	REALISASI (RP)	(%)
Program Pengembangan sarana dan prasarana olahraga	2.107.808.800	2.061.647.400	97,81%
Peningkatan dan Pengembangan Sarpras Olahraga Berbasis IPTEK	1.951.758.800	1.910.547.400	97,89%
Pengembangan dan Pengkajian Standarisasi dan Infrastruktur Sarana dan Prasarana Olahraga	156.050.000	151.100.000	96,83%

Sumber : Dinas Pemuda dan Olahraga, Tahun 2018

Pembangunan Sarana dan Prasarana olahraga berhasil meningkatkan Sarana dan Prasarana olahraga dari yang ditargetkan 15 bertambah sebanyak 16 tercapai 107%. Indikator kinerja tersebut berhasil dicapai antara lain karena kegiatan yang telah dilaksanakan, yaitu peningkatan sarana prasarana olahraga 16 terdiri 4 Prasarana dan 12 Sarana Olahraga, serta terlaksananya seminar penerapan sains olahraga kepada 200 orang dan terciptanya satu aplikasi sistem informasi berbasis teknologi inovatif.

INDIKATOR KINERJA	TARGET	REALISASI	CAPAIAN	OPD	HASIL
Pembangunan Sarana dan Prasarana olahraga	15	16	107%	Dispora	TMT
Pemeliharaan sarana dan prasarana Olahraga	10	10	100%	Dispora	TST

Sumber : Dinas Pemuda dan Olahraga, Tahun 2018

B.13.1.3. Permasalahan dan Solusi

1. Permasalahan

- a) Sarana prasarana yang ditingkatkan belum sesuai dengan standar sarana prasarana olahraga yang dikeluarkan oleh Kemenpora (Lampiran II Peraturan Sekretaris Kementerian Pemuda dan Olahraga Nomor 145 Tahun 2016).
- b) Pada Kegiatan Pembinaan dan Peningkatan Manajemen Organisasi Olahraga Tingkat Daerah, target pendampingan kejurnas tidak tercapai dikarenakan kurangnya data *event* kejurnas
- c) Belum terfokusnya peningkatan sarana prasarana olahraga di Kota Tangsel.

2. Solusi

- a) Memfokuskan 1 sarana prasarana untuk ditingkatkan dengan memberikan anggaran secara maksimal.
- b) Melakukan koordinasi dan pendataan kembali dengan cabang olahraga.

B.14. STATISTIK

Penyelenggara Urusan Statistik di Kota Tangerang Selatan dilaksanakan oleh Badan Perencanaan Pembangunan, Dinas Komunikasi dan Informatika.

B.14.1. Badan Perencanaan Pembangunan

B.14.1.1. Program dan Kegiatan

1. **Program Pengembangan data dan informasi**, diarahkan pada Ketersediaan data pendukung perencanaan dan pengendalian pembangunan Kota Tangerang Selatan

B.14.1.2. Realisasi Pelaksanaan Program dan Kegiatan

Selama Tahun 2017, pelaksanaan program menghasilkan kinerja sebagai berikut :

1. **Program Pengembangan data dan informasi**, mendapat alokasi anggaran sebesar Rp. 108,785,450,- dengan realisasi sebesar Rp. 104,306,250,- (95.88%), yang dilaksanakan melalui 1 (satu) kegiatan, yaitu sebagai berikut.

PROGRAM/KEGIATAN	PAGU (RP)	REALISASI (RP)	(%)
Program Pengembangan data dan informasi	108,785,450.00	104,306,250.00	95.88%
Penyusunan dan pengembangan data dan Informasi	108,785,450.00	104,306,250.00	95.88%

Sumber : Badan Perencanaan Pembangunan, Tahun 2018

Pada tahun 2017 kinerja yang dicapai Program Pengembangan data dan informasi berhasil menyediakan data pendukung perencanaan dan pengendalian pembangunan Kota Tangerang Selatan dari yang ditargetkan 4 dokumen berhasil mencapai target 100%. Indikator kinerja tersebut berhasil dicapai antara lain karena kegiatan pengumpulan, kompilasi, penyusunan, dan diseminasi data dan statistik daerah yang telah dilaksanakan, yaitu :

- a) Penyusunan buku saku profil Kota Tangerang Selatan sebanyak 1 dokumen
- b) Penyusunan dokumen profil Kota Tangerang Selatan sebanyak 1 dokumen
- c) Penyusunan dokumen indikator ekonomi daerah Kota Tangerang Selatan sebanyak 1 dokumen
- d) Penyusunan dokumen indikator kesejahteraan masyarakat Kota Tangerang Selatan sebanyak 1 dokumen
- e) pelaksanaan input data SIPD sebanyak 1 kali
- f) pelaksanaan pemetaan elemen data SIPD sebanyak 1 kali
- g) Penyusunan dokumen pengumpulan data lingkup bidang ekonomi, sosial dan kemasyarakatan sebanyak 1 dokumen
- h) Penyusunan dokumen pengumpulan data lingkup bidang fisik dan prasarana sebanyak 1 dokumen
- i) Penyusunan dokumen pengumpulan data lingkup bidang litbang dan pemerintahan sebanyak 1 dokumen
- j) Pelaksanaan sosialisasi data makro Kota Tangerang Selatan sebanyak 1 kali
- k) Pelaksanaan sosialisasi hasil sensus ekonomi BPS Kota Tangerang Selatan sebanyak 1 kali
- l) Pelaksanaan bimtek penyusunan dan pengembangan data/informasi sebanyak 1 kali
- m) Pelaksanaan Forum data sebanyak 2 kali

INDIKATOR KINERJA	TARGET	REALISASI	CAPAIAN	OPD	HASIL
Ketersediaan data pendukung perencanaan dan pengendalian pembangunan Kota Tangerang Selatan	4 dokumen	4 dokumen	100%	Bappeda	TST

Sumber : Dinas Komunikasi dan Informatika., Tahun 2018

Keterangan : TST (Tercapai Sesuai Target), TMT (Tercapai Melebihi Target), TT (Tidak Tercapai)

B.14.2. Dinas Komunikasi dan Informatika

B.14.1.1. Program dan Kegiatan

- Program Pengembangan data dan informasi**, diarahkan pada Cakupan data dan informasi SKPD di Pemerintah Kota Tangerang Selatan

B.14.1.2. Realisasi Pelaksanaan Program dan Kegiatan

Selama Tahun 2017, pelaksanaan program menghasilkan kinerja sebagai berikut:

- Program Pengembangan data dan informasi**, mendapat alokasi anggaran sebesar Rp. 400.000.0000,- dengan realisasi sebesar Rp. 400.000.000,- (100%), yang dilaksanakan melalui 1(satu) kegiatan, yaitu sebagai berikut.

PROGRAM/KEGIATAN	PAGU (RP)	REALISASI (RP)	(%)
Program Pengembangan data dan informasi	400.000.000.00	400.000.000.00	100%
Pengumpulan, kompilasi, penyusunan dan diseminasi data dan statistik daerah	400.000.000.00	400.000.000.00	100%

Sumber : Dinas Komunikasi dan Informatika., Tahun 2018

Kinerja Cakupan data dan informasi SKPD dari yang ditargetkan 100% tercapai 100% dengan demikian target tahun 2017 tercapai 100%.

INDIKATOR KINERJA	TARGET	REALISASI	CAPAIAN	OPD	HASIL
Cakupan data dan informasi SKPD	100%	100%	100%	Diskominfo	TST

Sumber : Dinas Komunikasi dan Informatika., Tahun 2018

Keterangan : TST (Tercapai Sesuai Target), TMT (Tercapai Melebihi Target), TT (Tidak Tercapai)

B.15. PERSANDIAN

Penyelenggara Urusan Persandian di Kota Tangerang Selatan dilaksanakan oleh Dinas Komunikasi dan Informatika. Adapun realisasi pelaksanaan program dan kegiatan, capaian kinerja serta permasalahan dan solusinya dapat diuraikan sebagai berikut:

B.15.1. Dinas Komunikasi dan Informatika

B.15.1.1. Program dan Kegiatan

1. **Program Optimalisasi Sistem Persandian**, program ini diarahkan pada Cakupan Pengelolaan dan Perlindungan Informasi Berklasifikasi dan Cakupan Penyiapan, Pemanfaatan dan Pengembangan SDM Sandi, Materil Sandi dan Jaringan Komunikasi Sandi.

B.15.1.2. Realisasi Pelaksanaan Program dan Kegiatan

Selama Tahun 2017, pelaksanaan program menghasilkan kinerja sebagai berikut :

1. **Program Optimalisasi Sistem Persandian**, mendapat alokasi anggaran sebesar Rp. 300.000.000,- dengan realisasi sebesar Rp. 280.821.500,- (93,61%), yang dilaksanakan melalui 1(satu) kegiatan, yaitu sebagai berikut.

PROGRAM/KEGIATAN	PAGU (RP)	REALISASI (RP)	(%)
Program Optimalisasi Sistem Persandian	300.000.000	280.821.500	93,61%
Pembinaan dan Pengembangan Jaringan Komunikasi dan Informasi	300.000.000	280.821.500	93,61%

Sumber : Dinas Komunikasi dan Informatika, tahun 2018

Kinerja yang dicapai Program Optimalisasi Sistem Persandian berhasil mencapai target 20% dengan capaian 100%. Hal ini tidak terlepas dari upaya yang telah dilaksanakan, antara lain penyelenggaraan Sosialisasi Sistem Manajemen Keamanan Informasi telah dilaksanakan sebanyak 2 kali penyelenggaraan, didukung dengan sarana keamanan informasi yang memadai.

INDIKATOR KINERJA	TARGET	REALISASI	CAPAIAN	OPD	HASIL
Cakupan Pengelolaan dan Perlindungan Informasi Berklasifikasi	20%	20%	100%	Dinas Komunikasi dan Informatika	TST
Cakupan Penyiapan, Pemanfaatan dan Pengembangan SDM Sandi, Materil Sandi dan Jaringan Komunikasi Sandi	20%	20%	100%	Dinas Komunikasi dan Informatika	TST

Sumber : Dinas Komunikasi dan Informatika, tahun 2018

B.16. KEBUDAYAAN

Penyelenggara Urusan Kebudayaan di Kota Tangerang Selatan dilaksanakan oleh Dinas Pendidikan dan Kebudayaan. Adapun realisasi pelaksanaan program dan kegiatan, capaian kinerja serta permasalahan dan solusinya dapat diuraikan sebagai berikut:

B.16.1. Dinas Pendidikan dan Kebudayaan

B.16.1.1. Program dan Kegiatan

1. **Program Pengembangan dan Pengelolaan kebudayaan**, program ini diarahkan pada Jenis Budaya Yang Dilestarikan

B.16.1.2. Realisasi Pelaksanaan Program dan Kegiatan

Selama Tahun 2017, pelaksanaan program menghasilkan kinerja sebagai berikut:

1. **Program Pengembangan Nilai Budaya**, mendapat alokasi anggaran sebesar Rp. 1.342.110.000,- dengan realisasi sebesar Rp. 1.206.697.840,- (89,91%), yang dilaksanakan melalui 3 (tiga) kegiatan, yaitu sebagai berikut.

PROGRAM/KEGIATAN	PAGU (RP)	REALISASI (RP)	(%)
Pengembangan Nilai Budaya	1.342.110.000	1.206.697.840	89,91%
Pelestarian dan Kuantitas Cagar Budaya	364.000.000	297.856.000	81,83%
Pendidikan karakter dan pekerti bangsa yang dilandasi oleh nilai-nilai kearifan lokal	415.800.000	360.540.000	86,71%
Penyelenggaraan Pekan Seni/Budaya	562.310.000	548.301.840	97,51%

Sumber : Dinas Pendidikan dan Kebudayaan, Tahun 2018

Kinerja yang dicapai Pengembangan Nilai Budaya berhasil meningkatkan jenis budaya yang dilestarikan dari yang ditargetkan 4 jenis tercapai 4 jenis atau berhasil mencapai target 100%. Faktor pendorong pencapaian target adalah adanya pelestarian dan kuantitas cagar budaya melalui pelestarian benda budaya, upaya inipun telah diperkuat dengan pelaksanaan Seminar cagar budaya dan *Fokus Discussion Group* (FDG) pembangunan museum Kota Tangerang Selatan.

Selain itu, terdapat faktor yang menjadi pendorong keberhasilan yaitu saat ini telah dihasilkan Rancangan Peraturan Daerah tentang Kebudayaan, dimana pada saat penyusunannya melibatkan sekitar 75 orang dari berbagai disiplin yang *concern* terhadap kebudayaan di Kota Tangerang Selatan.

INDIKATOR KINERJA	TARGET	REALISASI	CAPAIAN	OPD	HASIL
Jenis Budaya Yang Dilestarikan	4	4	100%	Dinas Pendidikan dan Kebudayaan	TST

Sumber : Dinas Pendidikan dan Kebudayaan, Tahun 2018

B.16.1.3. Permasalahan dan Solusi

1. Permasalahan

Kurangnya minat dan kepedulian generasi muda terhadap Seni Budaya Dalam Daerah/ Budaya Tradisional sehingga sulit untuk menelurkan generasi penerus khususnya terhadap seni tradisi.

2. Solusi

Peningkatan penyelenggaraan gelar seni dengan melibatkan generasi muda.

B.17. PERPUSTAKAAN

Penyelenggara Urusan Perpustakaan di Kota Tangerang Selatan dilaksanakan oleh Dinas Perpustakaan dan Arsip Daerah. Adapun realisasi pelaksanaan program dan kegiatan, capaian kinerja serta permasalahan dan solusinya dapat diuraikan sebagai berikut:

B.17.1. Dinas Perpustakaan dan Arsip Daerah

B.17.1.1. Program dan Kegiatan

1. **Program Pengembangan budaya baca**, program ini di arahkan pada Jumlah Pengunjung Perpustakaan Pertahun dan Jumlah Koleksi Bahan Pustaka

B.17.1.2. Realisasi Pelaksanaan Program dan Kegiatan

Selama Tahun 2017, pelaksanaan program menghasilkan kinerja sebagai berikut :

1. **Program Pengembangan budaya baca**, mendapat alokasi anggaran sebesar Rp. 1.482.915.250,- dengan realisasi sebesar Rp. 1.444.746.250,- (95,86%), yang dilaksanakan melalui 5 (lima) kegiatan, yaitu sebagai berikut.

PROGRAM/KEGIATAN	PAGU (RP)	REALISASI (RP)	(%)
Program Pengembangan budaya baca	1.482.915.250,00	1.444.746.250,00	95,86%
Pemasyarakatan minat dan kebiasaan membaca	315.823.200,00	302.763.200,00	95,86%
Pembinaan perpustakaan dan taman bacaan masyarakat	242.851.000,00	242.753.000,00	99,96%
Penyediaan Bahan Pustaka	577.513.100,00	576.013.100,00	99,74%
Peningkatan layanan perpustakaan	195.738.000,00	179.002.600,00	91,45%
Pengolahan Bahan Pustaka	150.989.950,00	144.214.350,00	95,51%

Sumber : Dinas Perpustakaan dan Arsip Daerah, Tahun 2018

Kinerja yang dicapai Program Pengembangan budaya baca berhasil meningkatkan Jumlah Pengunjung Perpustakaan Tahunan dari yang ditargetkan 796.000 orang tercapai 831.000 orang atau berhasil mencapai target 104%. Keberhasilan pencapaian target ini tidak terlepas dari adanya promosi perpustakaan di berbagai media dalam rangka pemasyarakatan minat dan kebiasaan membaca, juga melaksanakan Hari Kunjung Perpustakaan Sekolah di 7 kecamatan di Kota Tangerang Selatan. Upaya lainnya melalui kegiatan bedah buku yang dilaksanakan 2 kali sepanjang tahun 2017.

Faktor pendorong pencapaian target lainnya adalah pembinaan dan Pendampingan Perpustakaan Sekolah di 7 kecamatan dengan jumlah masing-masing 6 sekolah per-kecamatan, upaya tersebut secara tidak langsung berdampak terhadap peningkatan sejumlah 831 ribu orang yang mengunjungi Perpustakaan.

Jumlah Koleksi Bahan Pustaka berhasil meningkatkan Jumlah Koleksi Bahan Pustaka sebanyak 12.311 buku atau berhasil mencapai target 103%. Keberhasilan pencapaian target ini tidak terlepas dari penyediaan bahan pustaka sepanjang tahun 2017 yang berhasil di koleksi sebanyak 12.311 judul buku dari berbagai sumber dan kategori

INDIKATOR KINERJA	TARGET	REALISASI	CAPAIAN	OPD	HASIL
Jumlah Pengunjung Perpustakaan Tahunan	796.000 orang	831.000 orang	104%	Dinas Perpustakaan dan Arsip Daerah	TMT
Jumlah Koleksi Bahan Pustaka	12.000 buku	12.311 buku	103%	Dinas Perpustakaan dan Arsip Daerah	TMT

Sumber : Dinas Perpustakaan dan Arsip Daerah, Tahun 2018

Keterangan : TST (Tercapai Sesuai Target), TMT (Tercapai Melebihi Target), TT (Tidak Tercapai)

B.17.1.3. Permasalahan dan Solusi

1. Permasalahan

- Belum memadainya perlengkapan penunjang seperti jaringan khusus *e-library* termasuk gedung sebagai prasarana utamanya, maka pembuatan *e-Library* tidak dapat dilaksanakan.
- Tidak adanya aplikasi *e-library*, maka pengadaan *e-Book* tidak dapat dilaksanakan

2. Solusi

- Mengoptimalkan jaringan khusus E-library termasuk gedung sebagai prasarana utama.
- Membuat aplikasi *e-library*.

B.18. KEARSIPAN

Penyelenggara Urusan Kearsipan di Kota Tangerang Selatan dilaksanakan oleh Dinas Perpustakaan dan Arsip Daerah. Adapun realisasi pelaksanaan program dan kegiatan, capaian kinerja serta permasalahan dan solusinya dapat diuraikan sebagai berikut:

B.18.1. Dinas Perpustakaan dan Arsip Daerah

B.18.1.1. Program dan Kegiatan

1. **Program Pengembangan, Pemeliharaan Sarana Prasarana Kearsipan dan Pelayanan Kearsipan**, program ini diarahkan pada Tertatanya arsip seluruh perangkat daerah dan unit kerja

B.18.1.2. Realisasi Pelaksanaan Program dan Kegiatan

Selama Tahun 2017, pelaksanaan program menghasilkan kinerja sebagai berikut:

1. **Program Pengembangan, Pemeliharaan Sarana Prasarana Kearsipan dan Pelayanan Kearsipan**, mendapat alokasi anggaran sebesar Rp. 1.795.972.800,- dengan realisasi sebesar Rp. 1.627.483.550,- (96,66%), yang dilaksanakan melalui 10 (sepuluh) kegiatan, yaitu sebagai berikut.

PROGRAM/KEGIATAN	PAGU (RP)	REALISASI (RP)	(%)
Program Pengembangan, Pemeliharaan Sarana Prasarana Kearsipan dan Pelayanan Kearsipan	1.795.972.800,00	1.627.483.550,00	96,66%
Pengadaan sarana penyimpanan	186.705.000,00	186.705.000,00	100,00%
Pembinaan Kearsipan	16.500.000,00	16.500.000,00	100,00%
Sosialisasi dan Bimbingan Teknis Kearsipan	410.222.200,00	396.528.100,00	96,66%
Pembangunan Sistim Keamana Penyimpanan Data	150.181.400,00	148.481.000,00	98,87%
Pendataan dan Penataan Dokumen/Arsip Daerah	80.140.000,00	76.260.000,00	95,16%
Akuisisi Arsip/Dokumen Daerah	275.000.000,00	212.776.000,00	77,37%
Penduplikatan Dokumen/ Arsip Daerah dalam Bentuk Informatika	-	-	
Penelusuran Arsip	44.871.800,00	35.701.800,00	79,56%
Pelayanan Kearsipan	62.900.000,00	55.280.000,00	87,89%
Sistem Pelayanan Informasi, Multimedia dan Otomasi	569.452.400,00	499.251.650,00	87,67%

Sumber : Dinas Perpustakaan dan Arsip Daerah, Tahun 2018

INDIKATOR KINERJA	TARGET	REALISASI	CAPAIAN	OPD	HASIL
Tertatanya arsip seluruh perangkat daerah dan unit kerja	25%	21%	83%	Dinas Perpustakaan dan Arsip Daerah	TT

Sumber : Dinas Perpustakaan dan Arsip Daerah, Tahun 2018

C. URUSAN PILIHAN

C.1. KELAUTAN DAN PERIKANAN

Penyelenggara Urusan Kelautan dan Perikanan di Kota Tangerang Selatan dilaksanakan oleh Dinas Ketahanan Pangan, Pertanian dan Perikanan. Adapun realisasi pelaksanaan program dan kegiatan, capaian kinerja serta permasalahan dan solusinya dapat diuraikan sebagai berikut:

C.1.1. Dinas Ketahanan Pangan, Pertanian dan Perikanan

C.1.1.1. Program dan Kegiatan

1. **Program Pengembangan Perikanan**, program ini diarahkan pada Nilai Tukar Pembudidaya/Pelaku Usaha Perikanan.

C.1.1.2. Realisasi Pelaksanaan Program dan Kegiatan

Selama Tahun 2017, pelaksanaan program menghasilkan kinerja sebagai berikut :

1. **Program Pengembangan Perikanan**, mendapat alokasi anggaran sebesar Rp.2.049.358.300,- dengan realisasi sebesar Rp.1.954.499.500,- (95,37%), yang dilaksanakan melalui 7 (tujuh) kegiatan, yaitu sebagai berikut.

PROGRAM/KEGIATAN	PAGU (RP)	REALISASI (RP)	
Program Pengembangan Perikanan	2.049.358.300	1.954.499.500	95,37%
Pengembangan bibit ikan unggul	406.147.000	393.203.400	96,81%
Pembinaan dan pengembangan perikanan	409.095.000	400.402.500	97,88%
Pengembangan sistem kesehatan ikan dan lingkungan pembudidaya ikan	538.688.000	504.051.000	93,57%
Promosi hasil produksi perikanan unggulan daerah	405.653.100	376.013.400	92,69%
Pengembangan sarana dan prasarana kesehatan ikan dan lingkungan pembudidaya ikan	118.750.000	116.872.000	98,42%
Peningkatan dan Pengawasan Mutu Hasil Perikanan	62.858.600	55.790.600	88,76%
Pengembangan Teknologi Pengolahan Ikan	108.166.600	108.166.600	100,00%

Sumber : Dinas Ketahanan Pangan, Pertanian dan Perikanan, Tahun 2018

Kinerja yang dicapai Program Pengembangan Perikanan berhasil meningkatkan nilai tukar pembudidaya/pelaku usaha perikanan berhasil mencapai 100%. Hal ini tidak terlepas dari upaya yang telah dilaksanakan, antara lain: promosi hasil produksi perikanan unggulan daerah melalui keikutsertaan para pembudidaya/pelaku pada pameran produk perikanan tingkat nasional, GEMARIKAN dan serta memfasilitasi penguatan kelembagaan FORIKAN serta kegiatan-kegiatan lainnya seperti pelatihan dinamika kelembagaan kelompok POKMASWAS 2 kali untuk 60 orang, dan temu usaha pengusaha obat dan pakan ikan dengan para pembudidaya Ikan. Keberhasilan pencapaian target ini tidak terlepas juga dari adanya dukungan Perwal tentang Usaha Perikanan Pasca Panen di keluarkan pada tahun 2017.

INDIKATOR KINERJA	TARGET	REALISASI	CAPAIAN	OPD	HASIL
Nilai Tukar Pembudidaya/Pelaku Usaha Perikanan	101,50%	101,50%	100%	Dinas Ketahanan Pangan, Pertanian dan Perikanan	TST

Sumber : Dinas Ketahanan Pangan, Pertanian dan Perikanan, tahun 2018

Keterangan : TST (Tercapai Sesuai Target), TMT (Tercapai Melebihi Target), TT (Tidak Tercapai)

C.2. PARIWISATA

Penyelenggara Urusan Pariwisata di Kota Tangerang Selatan dilaksanakan oleh Dinas Pariwisata. Adapun realisasi pelaksanaan program dan kegiatan, capaian kinerja serta permasalahan dan solusinya dapat diuraikan sebagai berikut:

C.2.1. Dinas Pariwisata

C.2.1.1. Program dan Kegiatan

1. **Program Pengembangan destinasi pariwisata**, program ini diarahkan pada Jumlah PAD dari sektor pariwisata.
2. **Program Pengembangan Pemasaran Pariwisata**, program ini diarahkan pada Jumlah Kunjungan Wisatawan.
3. **Program Pengembangan Ekonomi Kreatif**, program ini diarahkan pada jumlah usaha ekonomi kreatif.

C.2.1.2. Realisasi Pelaksanaan Program dan Kegiatan

Selama Tahun 2017, pelaksanaan program menghasilkan kinerja sebagai berikut:

1. **Program Pengembangan destinasi pariwisata**, mendapat alokasi anggaran sebesar Rp. 8.532.405.500,- dengan realisasi sebesar Rp. 3.568.498.480,- (42%), yang dilaksanakan melalui 3 (tiga) kegiatan, yaitu sebagai berikut.

PROGRAM/KEGIATAN	PAGU (RP)	REALISASI (RP)	(%)
Program Pengembangan destinasi pariwisata	8.532.405.500	3.568.498.480	42%
Pengembangan Jenis dan Paket Wisata Unggulan	2.445.904.500	2.364.434.480	97%
Pengembangan Objek Pariwisata Unggulan	5.944.301.000	1.061.864.000	18%
Penataan Kualitas Destinasi Wisata	142.200.000	142.200.000	100%

Sumber : Dinas Pariwisata, Tahun 2018

Kinerja yang dicapai program pengembangan destinasi pariwisata adalah berhasil meningkatkan jumlah PAD dari sektor pariwisata dari yang ditargetkan Rp. 278.147.684.366,- tercapai sebanyak Rp. 283.122.146.291,- atau berhasil mencapai target 102%. Indikator kinerja tersebut berhasil dicapai antara lain karena adanya pengembangan jenis dan paket wisata unggulan melalui beberapa kegiatan festival yang dilaksanakan sepanjang tahun 2017 (festival Situ Bungur, festival Lenong Tangerang Selatan dan festival panggung kebanggaan, Tangsel Jazz Festival, dll.).

Disamping itu penghargaan Adhikarya Wisata 2017 juga berhasil diberikan kepada usaha pariwisata di Kota Tangerang Selatan (penghargaan dibagi dalam 10 kategori).

Pengembangan objek pariwisata unggulan juga menjadi faktor penyumbang keberhasilan pencapaian target, seperti dukungan jejaring komunitas/asosiasi kepariwisataan serta penataan kualitas destinasi wisata dengan menampilkan pelaku seni dilokasi daya tarik wisata, dimana pada saat itu 48 kali penampilan berhasil ditampilkan. Faktor serta upaya tersebut diatas secara tidak langsung berdampak terhadap peningkatan investasi sarana wisata di Kota Tangerang Selatan sepanjang tahun 2017.

INDIKATOR KINERJA	TARGET	REALISASI	CAPAIAN	OPD	HASIL
Jumlah PAD dari sektor pariwisata	278.147.684.366	283.122.146.291	102%	Dinas Pariwisata	TMT

Sumber : Dinas Pariwisata, Tahun 2018

Keterangan : TST (Tercapai Sesuai Target), TMT (Tercapai Melebihi Target), TT (Tidak Tercapai)

- Program Pengembangan Pemasaran Pariwisata**, mendapat alokasi anggaran sebesar Rp. 3.457.537.000,- dengan realisasi sebesar Rp. 3.072.481.700,- (88.86%), yang dilaksanakan melalui 2 (dua) kegiatan, yaitu sebagai berikut.

PROGRAM/KEGIATAN	PAGU (RP)	REALISASI (RP)	(%)
Program Pengembangan Pemasaran Pariwisata	3.457.537.000	3.072.481.700	88.86%
Pengembangan Pemasaran dan Promosi Pariwisata	2.726.600.000	2.374.030.600	87.07%
Penataan Sistem Usaha Kepariwisata	730.937.000	698.451.100	95.56%

Sumber : Dinas Pariwisata, Tahun 2018

Pada tahun 2017 kinerja yang dicapai program pengembangan pemasaran pariwisata berhasil meningkatkan jumlah kunjungan wisatawan dari yang ditargetkan 327.309 wisatawan tercapai 544.206 wisatawan atau berhasil mencapai target sejumlah 166%. Keberhasilan peningkatan target ini tidak terlepas dari adanya pengembangan pemasaran dan promosi pariwisata melalui pameran potensi pariwisata yang dilaksanakan diluar daerah, maupun dari dukungan media seperti videotron, pagelaran budaya dan ekspose ciri khas Tangsel seperti batik dll.

Faktor pendorong lainnya adalah dilaksanakannya kegiatan penataan sistem usaha kepariwisataan melalui pembinaan, pengawasan dan monitoring penyelenggaraan usaha kepariwisataan, pencetakan dan penggandaan sarana rekomendasi teknis tanda daftar usaha pariwisata, serta pemutakhiran data usaha pariwisata yang selalu diperbaharui/di *up-date* setiap bulan selama tahun 2017.

INDIKATOR KINERJA	TARGET	REALISASI	CAPAIAN	OPD	HASIL
Jumlah Kunjungan Wisatawan	327.309	544.206	166%	Dinas Pariwisata	TMT

Sumber : Dinas Pariwisata, Tahun 2018

Keterangan : TST (Tercapai Sesuai Target), TMT (Tercapai Melebihi Target), TT (Tidak Tercapai)

3. **Program Pengembangan Ekonomi Kreatif**, mendapat alokasi anggaran sebesar Rp. 2.514.575.000,- dengan realisasi sebesar Rp. 2.294.760.000,- (91.26%), yang dilaksanakan melalui 2 (dua) kegiatan, yaitu sebagai berikut.

PROGRAM/KEGIATAN	PAGU (RP)	REALISASI (RP)	(%)
Program Pengembangan Ekonomi Kreatif	2.514.575.000	2.294.760.000	91.26%
Pengembangan SDM dan Profesionalisme Bidang Pariwisata	1.976.625.000	1.811.510.000	91.65%
Fasilitasi dan Kemitraan Kelembagaan Pariwisata	537.950.000	483.250.000	89.83%

Sumber : Dinas Pariwisata, Tahun 2018

Pada tahun 2017 kinerja yang dicapai program pengembangan ekonomi kreatif berhasil meningkatkan jumlah pelaku usaha ekonomi kreatif dari yang ditargetkan 30 pelaku usaha ekonomi kreatif tercapai 143 pelaku usaha ekonomi kreatif atau berhasil mencapai target sejumlah 477%. Keberhasilan peningkatan target ini tidak terlepas dari adanya pengembangan SDM ekonomi kreatif melalui pembinaan, workshop, pemilihan duta wisata, inventarisasi pelaku ekonomi kreatif, maupun pemberian ruang yang lebih luas kepada Pelaku ekonomi kreatif oleh Dinas Pariwisata, seperti *car free day* dan bazar-bazar pada festival-festival yang diadakan oleh Dinas Pariwisata.

Faktor pendorong lainnya adalah dilaksanakannya penguatan terhadap lembaga ekonomi kreatif melalui pembentukan lembaga ekonomi kreatif, kemitraan kepada pelaku ekonomi kreatif dan fasilitasi pendampingan kepada pelaku ekonomi kreatif dalam mendapatkan HKI.

INDIKATOR KINERJA	TARGET	REALISASI	CAPAIAN	OPD	HASIL
Jumlah Pelaku Ekonomi Kreatif	30	143	477%	Dinas Pariwisata	TMT

Sumber : Dinas Pariwisata, Tahun 2018

Keterangan : TST (Tercapai Sesuai Target), TMT (Tercapai Melebihi Target), TT (Tidak Tercapai)

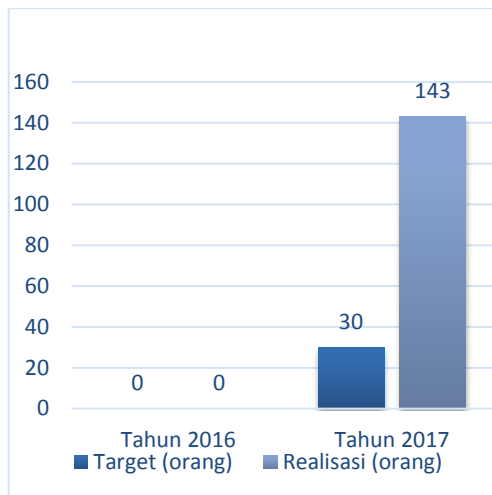
Grafik IV-10. Realisasi dan Target Jumlah PAD dari sektor pariwisata Tahun 2016-2017



Grafik IV-10. Realisasi dan Target Jumlah Kunjungan Wisatawan Tahun 2016-2017



Grafik IV-11. Realisasi dan Target Jumlah pelaku ekonomi kreatif Tahun 2016-2017



C.2.1.3. Permasalahan dan Solusi

1. Permasalahan

- a) Kurangnya kajian tentang pemasaran sehingga target pasar kurang fokus.
- b) Belum optimalnya Kota Tangerang Selatan sebagai Kota Tujuan Wisata.

2. Solusi

- a) Mengoptimalkan Kota Tangerang Selatan sebagai Kota Tujuan Wisata.
- b) Peningkatan koordinasi terkait perencanaan kegiatan baik dari segi anggaran maupun waktu pelaksanaan kegiatan agar lebih optimal.

C.3. PERTANIAN

Penyelenggara Urusan Pertanian di Kota Tangerang Selatan dilaksanakan oleh Dinas Ketahanan Pangan, Pertanian dan Perikanan. Adapun realisasi pelaksanaan program dan kegiatan, capaian kinerja serta permasalahan dan solusinya dapat diuraikan sebagai berikut:

C.3.1. Dinas Ketahanan Pangan, Pertanian dan Perikanan

C.3.1.1. Program dan Kegiatan

- 1. Program Pengembangan pertanian**, program ini diarahkan pada Nilai Tukar Petani/Pelaku Usaha Pertanian, Presentase Kesehatan Hewan dan Presentase Bahan Asal Hewan yang Memenuhi Kriteria ASUH.

C.3.1.2. Realisasi Pelaksanaan Program dan Kegiatan

Selama Tahun 2017, pelaksanaan program menghasilkan kinerja sebagai berikut :

1. **Program Pengembangan pertanian**, mendapat alokasi anggaran sebesar Rp.2.314.832.900,- dengan realisasi sebesar Rp.2.188.080.950,- (94,52%), yang dilaksanakan melalui 9 (sembilan) kegiatan, yaitu sebagai berikut.

PROGRAM/KEGIATAN	PAGU (RP)	REALISASI (RP)	(%)
Program Pengembangan pertanian,	2.314.832.900	2.188.080.950	94,52%
Penyediaan Sarana Produksi Pertanian/Perkebunan	343.083.500	324.758.500	94,66%
Penyuluhan Peningkatan Produksi Pertanian/Perkebunan	383.227.000	383.192.000	99,99%
Pameran Produksi Hasil Pertanian/Perkebunan	231.060.000	222.586.000	96,33%
Pelatihan dan Pemberian Bantuan Sarana dan Prasarana Pelaku Usaha Pertanian	136.660.000	124.166.000	90,86%
Pengembangan Penanganan Pasca Panen Bidang Peternakan	185.458.500	178.991.000	96,51%
Fasilitasi Kesehatan Hewan	320.360.000	299.195.650	93,39%
Penguatan Kelembagaan Kelompok Tani	36.250.000	35.705.000	98,50%
Pengembangan Produksi Peternakan	232.591.900	226.937.300	97,57%
Fasilitasi Kesehatan Masyarakat Veteriner	446.142.000	392.549.500	87,99%

Sumber : Dinas Ketahanan Pangan, Pertanian dan Perikanan, Tahun 2018

Capaian yang dihasilkan pada Program Pengembangan pertanian, sudah sesuai target, yaitu sebesar 100%, yaitu meliputi nilai tukar petani/pelaku usaha pertanian, presentase kesehatan hewan dan presentase bahan asal hewan yang memenuhi kriteria ASUH.

INDIKATOR KINERJA	TARGET	REALISASI	CAPAIAN	OPD	HASIL
Nilai Tukar Petani/Pelaku Usaha Pertanian	101,50%	101,50%	100%	Dinas Ketahanan Pangan, Pertanian dan Perikanan	TST
Presentase Kesehatan Hewan	0,8	0,8	100%	Dinas Ketahanan Pangan, Pertanian dan Perikanan	TST
Presentase Bahan Asal Hewan yang Memenuhi Kriteria ASUH	78,00%	78,00%	100%	Dinas Ketahanan Pangan, Pertanian dan Perikanan	TST

Sumber : Dinas Ketahanan Pangan, Pertanian dan Perikanan, Tahun 2018

Keterangan : TST (Tercapai Sesuai Target), TMT (Tercapai Melebihi Target), TT (Tidak Tercapai)

C.3.1.3. Permasalahan dan Solusi

1. Permasalahan

Berkurangnya lahan pertanian karena alih fungsi lahan ke penggunaan nonpertanian seperti pemukiman dan kawasan bisnis.

2. Solusi

Memanfaatkan lahan-lahan pekarangan terutama di kawasan perkotaan untuk budidaya pertanian.

C.4. PERDAGANGAN

Penyelenggara Urusan Perdagangan di Kota Tangerang Selatan dilaksanakan oleh: 1) Dinas Perindustrian dan Perdagangan, 2) Sekretariat Daerah dan 3) Dinas Bangunan dan Penataan Ruang.

C.4.1. Dinas Perindustrian dan Perdagangan

C.4.1.1. Program dan Kegiatan

1. **Program Perlindungan Konsumen dan Pengamanan Perdagangan**, program ini diarahkan pada Persentase Pengawasan Barang dan Jasa, Stabilitas harga kebutuhan pokok, Peningkatan Kesadaran Perijinan Perdagangan dan Jumlah UTP yang diawasi.
2. **Program Peningkatan dan Pengembangan Ekspor**, program ini diarahkan pada Jumlah produk yang dipasarkan
3. **Program Pengelolaan Pasar dan Kawasan Perdagangan Tradisional**, program ini diarahkan pada Jumlah kawasan perdagangan tradisional yang dikelola

C.4.1.2. Realisasi Pelaksanaan Program dan Kegiatan

Selama Tahun 2017, pelaksanaan program menghasilkan kinerja sebagai berikut:

1. **Program Perlindungan Konsumen dan Pengamanan Perdagangan**, mendapat alokasi anggaran sebesar Rp. 2.206.745.500,- dengan realisasi sebesar Rp. 1.965.614.379,- (89,07%), yang dilaksanakan melalui 7 (tujuh) kegiatan, yaitu sebagai berikut.

PROGRAM/KEGIATAN	PAGU (RP)	REALISASI (RP)	(%)
Program Perlindungan Konsumen dan Pengamanan Perdagangan	2.206.745.500	1.965.614.379	89,07%
Peningkatan Pengawasan Peredaran Barang dan Jasa	250.000.000	220.050.000	88,02%
Operasionalisasi dan Pengembangan UPT Kemetropolitan Daerah	961.600.000	897.164.279	93,30%
Monitoring dan Evaluasi Harga Kebutuhan Pokok Masyarakat	107.237.500	107.237.500	100,00%
Pendaftaran Wajib Daftar Perusahaan	163.200.000	163.200.000	100,00%
Fasilitasi Penyediaan Bahan Pokok	124.708.000	124.708.000	100,00%
Uji Petik dan Pendampingan Tera/Tera Ulang UTP	300.000.000	156.452.000	52,15%
Sosialisasi Daerah Tertib Ukur	300.000.000	296.802.600	98,93%

Sumber : Dinas Perindustrian dan Perdagangan,, Tahun 2018

Indikator Jumlah UTP yang diawasi, dari target sebesar 8500 UTP, pada tahun 2017 terrealisasi sekitar 5814 UTP atau baru 68%. Belum terpenuhinya target terkendala pencairan sehingga kegiatan selama Triwulan II tidak terlaksana.

INDIKATOR KINERJA	TARGET	REALISASI	CAPAIAN	OPD	HASIL
Persentase Pengawasan Barang dan Jasa	100%	100%	100%	Dinas Perindustrian dan Perdagangan	TST
Stabilitas harga kebutuhan pokok	9 Komoditas	9 Komoditas	100%	Dinas Perindustrian dan Perdagangan	TST
Peningkatan Kesadaran Perijinan Perdagangan	40	100	250%	Dinas Perindustrian dan Perdagangan	TMT
Jumlah UTTP yang diawasi	8500	5814	68%	Dinas Perindustrian dan Perdagangan	TT

Sumber : Dinas Perindustrian dan Perdagangan,, Tahun 2018

Keterangan : TST (Tercapai Sesuai Target), TMT (Tercapai Melebihi Target), TT (Tidak Tercapai)

- Program Peningkatan dan Pengembangan Ekspor**, mendapat alokasi anggaran sebesar Rp. 3.213.854.100,- dengan realisasi sebesar Rp. 3.085.903.500,- (96,02%), yang dilaksanakan melalui 2 (dua) kegiatan, yaitu sebagai berikut.

PROGRAM/KEGIATAN	PAGU (RP)	REALISASI (RP)	(%)
Program Peningkatan dan Pengembangan Ekspor	3.213.854.100	3.085.903.500	96,02%
Pengembangan Potensi Produk Ekspor	534.954.100	519.522.600	97,12%
Promosi dan Fasilitasi bagi Industri Kecil dan Menengah untuk Mengikuti Pameran Dalam dan Luar Negeri	2.678.900.000	2.566.380.900	95,80%

Sumber : Dinas Perindustrian dan Perdagangan,, Tahun 2018

Kinerja yang dicapai program peningkatan dan pengembangan ekspor berhasil meningkatkan jumlah produk yang dipasarkan dari yang ditargetkan 2 produk tercapai 24 produk atau berhasil mencapai target 1200% selama tahun 2017. Hal ini tidak terlepas dari upaya yang telah dilaksanakan, antara lain dengan mengembangkan potensi produk ekspor yang dilaksanakan melalui beberapa upaya, yaitu penyediaan majalah peluang pasar; Sosialisasi ekspor impor serta temu usaha IKM, Pelatihan ekspor impor kepada sekitar 200 orang pelaku usaha, serta Fasilitasi halal kepada sekitar 35 IKM.

Selain itu, terdapat beberapa faktor yang menjadi pendorong keberhasilan pencapaian target ini yaitu terlaksananya misi dagang antara Rusia dan Jepang ditunjang dengan promosi dan fasilitasi IKM untuk mengikuti pameran dalam dan luar negeri telah berhasil dilaksanakan kepada 15 IKM. Maka, secara tidak langsung upaya tersebut berdampak terhadap peningkatan jumlah produk yang dipasarkan sepanjang tahun 2017.

INDIKATOR KINERJA	TARGET	REALISASI	CAPAIAN	OPD	HASIL
Jumlah produk yang dipasarkan	2	24	1200%	Dinas Perindustrian dan Perdagangan	TMT

Sumber : Dinas Perindustrian dan Perdagangan,, Tahun 2018

- Program Pengelolaan Pasar dan Kawasan Perdagangan Tradisional**, mendapat alokasi anggaran sebesar Rp. 4.643.036.700,- dengan realisasi sebesar Rp. 3.942.126.000,- (84,90%), yang dilaksanakan melalui 2 (dua) kegiatan, yaitu sebagai berikut.

PROGRAM/KEGIATAN	PAGU (RP)	REALISASI (RP)	(%)
Pengelolaan Pasar dan Kawasan Perdagangan Tradisional	4.643.036.700	3.942.126.000	84,90%
Operasional UPT Pasar	1.252.566.700	1.192.464.000	95,20%
Pengembangan Pasar Diatribusi Barang/Produk	3.390.470.000	2.749.662.000	81,10%

Sumber : Dinas Perindustrian dan Perdagangan,, Tahun 2018

Sepanjang tahun 2017 kinerja jumlah kawasan perdagangan tradisional yang dikelola berhasil mencapai target sejumlah 100%. Indikator kinerja tersebut berhasil dicapai antara lain karena kegiatan yang telah dilaksanakan, yaitu Pemenuhan operasional UPT pasar serta pelaksanaan pembinaan pengelolaan pasar/distribusi barang/produk yang dilaksanakan untuk masing-masing sebanyak 7 pasar, penataan dan pembongkaran pasar dilaksanakan untuk 1 pasar dan revitalisasi pasar sebanyak 3 pasar.

INDIKATOR KINERJA	TARGET	REALISASI	CAPAIAN	OPD	HASIL
Jumlah kawasan perdagangan tradisional yang dikelola	5	5	100%	Dinas Perindustrian dan Perdagangan	TST

Sumber : Dinas Perindustrian dan Perdagangan,, Tahun 2018

Keterangan : TST (Tercapai Sesuai Target), TMT (Tercapai Melebihi Target), TT (Tidak Tercapai)

C.4.1.3. Permasalahan dan Solusi

1. Permasalahan

- Pelaku usaha yang mempunyai Kontrak dagang dengan eksportir masih sedikit, Kecilnya pelaku usaha dalam menggunakan bank devisa dalam bertransaksi, sehingga keberadaan Kontrak dagang dengan eksportir pun menjadi sedikit.
- Masih sedikitnya pelaku usaha yang belum memiliki sistim perencanaan secara formal dalam kegiatan ekspor.

2. Solusi

- Meningkatkan sistim perencanaan secara formal dalam kegiatan ekspor
- Meningkatkan motivasi menjadi eksportir langsung.
- Menghasilkan produk yang sesuai dengan standar Negara tujuan ekspor.

Grafik IV-13. Realisasi dan Target Peningkatan Kesadaran Perijinan Perdagangan Tahun 2016-2017



Grafik IV-13. Realisasi dan Target Jumlah produk yang dipasarkan (produk ekspor) Tahun 2016-2017



C.4.2. Sekretariat Daerah

C.4.3.1. Program dan Kegiatan

1. **Program Perlindungan Konsumen dan Pengamanan Perdagangan**, program ini diarahkan pada Jumlah Rapat Koordinasi TPID dan Jumlah pendataan/pencacahan Indeks harga Konsumen

C.4.3.2. Realisasi Pelaksanaan Program dan Kegiatan

Selama Tahun 2017, pelaksanaan program menghasilkan kinerja sebagai berikut:

4. **Program Perlindungan Konsumen dan Pengamanan Perdagangan**, mendapat alokasi anggaran sebesar Rp. 1.310.000.000,- dengan realisasi sebesar Rp. 1.220.567.700,- (93,17%), yang dilaksanakan melalui 1 (satu) kegiatan, yaitu sebagai berikut.

PROGRAM/KEGIATAN	PAGU (RP)	REALISASI (RP)	(%)
Program Perlindungan Konsumen dan Pengamanan Perdagangan	1.310.000.000,00	1.220.567.700,00	93,17%
Fasilitasi Pengendalian Inflasi Daerah	1.310.000.000,00	1.220.567.700,00	93,17%

Sumber : Sekretariat Daerah, tahun 2018

Indikator kinerja jumlah rapat koordinasi TPID dan jumlah pendataan/pencacahan Indeks harga Konsumen, dapat terealisasi sesuai target. Hal ini tidak terlepas dari upaya yang telah dilaksanakan, antara lain: 1) Pengendalian Inflasi Daerah Kota Tangerang Selatan selama Triwulan I s.d IV, 2) Koordinasi Ketahanan Pangan Daerah Kota Tangerang Selatan selama Semester I s.d II, 3) Penyusunan Roadmap Pengendalian Inflasi Daerah Kota Tangerang Selatan, 4) *Capacity Building* Pengendalian Inflasi Kota Tangerang Selatan dan 5) Rekonsiliasi Pencacahan IHK Kota Tangerang Selatan selama Triwulan I s.d IV.

INDIKATOR KINERJA	TARGET	REALISASI	CAPAIAN	OPD	HASIL
Jumlah Rapat Koordinasi TPID dan Jumlah pendataan/pencacahan Indeks harga Konsumen	4	4	100%	Setda	TST

Sumber : Sekretariat Daerah, tahun 2018

Keterangan : TST (Tercapai Sesuai Target), TMT (Tercapai Melebihi Target), TT (Tidak Tercapai)

C.5. PERINDUSTRIAN

Penyelenggara Urusan Perindustrian di Kota Tangerang Selatan dilaksanakan oleh Dinas Perindustrian dan Perdagangan. Adapun realisasi pelaksanaan program dan kegiatan, capaian kinerja serta permasalahan dan solusinya dapat diuraikan sebagai berikut:

C.5.1. Dinas Dinas Perindustrian dan Perdagangan

C.5.1.1. Program dan Kegiatan

1. **Program Pengembangan Industri**, program ini diarahkan pada Cakupan binaan kelompok industri, Cakupan binaan kelompok industri kreatif dan Jumlah pelaporan informasi industri

C.5.1.2. Realisasi Pelaksanaan Program dan Kegiatan

Selama Tahun 2017, pelaksanaan program menghasilkan kinerja sebagai berikut:

1. **Program Pengembangan Industri**, mendapat alokasi anggaran sebesar Rp. 2.310.054.600,- dengan realisasi sebesar Rp. 1.906.428.600,- (82,53%), yang dilaksanakan melalui 6 (enam) kegiatan, yaitu sebagai berikut.

PROGRAM/KEGIATAN	PAGU (RP)	REALISASI (RP)	(%)
Program Pengembangan Industri	2.310.054.600	1.906.428.600	82,53%
Pengendalian dan Pelaporan Industri	84.547.000	81.047.000	95,86%
Perencanaan Pengembangan Wilayah Industri	385.350.000	379.758.000	98,55%
Pelatihan dan Pengembangan Industri Kecil dan Menengah	312.819.100	311.469.100	99,57%
Fasilitasi Pengembangan Industri Kecil dan Menengah	1.047.250.000	731.536.000	69,85%
Pelatihan dan Pengembangan Industri Kreatif	327.767.500	255.097.500	77,83%
Fasilitasi Dan Pengembangan Industri Kreatif	152.321.000	147.521.000	96,85%

Sumber : Dinas Perindustrian dan Perdagangan, Tahun 2018

Capaian yang dihasilkan pada program pengembangan industri sudah sesuai target, yaitu sebesar 100%, meliputi cakupan binaan kelompok industri, cakupan binaan kelompok industri kreatif dan jumlah pelaporan informasi industri. Faktor pendorong pencapaian target adalah dilaksanakannya seluruh kegiatan mulai dari perencanaan, pengendalian sampai kepada kegiatan fasilitasi pengembangan dan pelatihan kepada kelompok industri dan industri kreatif. Kegiatan tersebut secara tidak langsung berdampak terhadap peningkatan cakupan binaan kelompok industri dan industri kreatif sepanjang tahun 2017 di Kota Tangerang Selatan.

INDIKATOR KINERJA	TARGET	REALISASI	CAPAIAN	OPD	HASIL
Cakupan binaan kelompok industri	50	50	100%	Dinas Perindustrian dan Perdagangan	TST
Cakupan binaan kelompok industri kreatif	20	20	100%	Dinas Perindustrian dan Perdagangan	TST
Jumlah pelaporan informasi industri	2	2	100%	Dinas Perindustrian dan Perdagangan	TST

Sumber : Dinas Perindustrian dan Perdagangan, Tahun 2018

C.5.1.3. Permasalahan dan Solusi

1. Permasalahan

- a) Masih terbatasnya kemampuan keahlian para pengelola IKM
- b) Belum optimalnya pemasaran produk IKM
- c) Masih terbatasnya mesin produksi IKM, atau belum memiliki keunggulan teknologi /mesin produksi untuk mengembangkan produksinya,
- d) Belum optimalnya investasi di sektor industri kecil dan menengah.
- e) Pelaku usaha yang mempunyai Kontrak dagang dengan eksportir masih sedikit, Kecilnya pelaku usaha dalam menggunakan bank devisa dalam bertransaksi, sehingga keberadaan Kontrak dagang dengan eksportir pun menjadi sedikit.
- f) Masih sedikitnya pelaku usaha yang belum memiliki sistim perencanaan secara formal dalam kegiatan ekspor.

2. Solusi

- a) Mengoptimalkan perluasan pasar baik pasar dalam negeri ataupun luar negeri.
- b) Meningkatkan penggunaan mesin peralatan produksi dengan cara menambah modal investasi untuk mesin-mesin yang memiliki keunggulan teknologi
- c) Fasilitasi Industri Kecil dan Menengah (IKM) untuk meningkatkan investasi.
- d) Meningkatkan produk yang berorientasi pada pasar ekspor
- e) Meningkatkan sistim perencanaan secara formal dalam kegiatan ekspor
- f) Meningkatkan motivasi menjadi eksportir langsung.
- g) Menghasilkan produk yang sesuai dengan standar Negara tujuan ekspor.
- h) Menerapkan industri ramah lingkungan, sesuai dengan PERMEN LH No 2 tahun 2014 tentang "Pencantuman Logo Ekolabel".

D. URUSAN PENUNJANG

D.1. PERENCANAAN

Penyelenggara Urusan Perencanaan di Kota Tangerang Selatan dilaksanakan oleh Sekretariat Daerah, Badan Perencanaan Pembangunan.

D.1.1. Sekretariat Daerah

D.1.1.1. Program dan Kegiatan

1. **Program Pengembangan pemetaan Wilayah**, program ini diarahkan pada Terwujudnya pengembangan peta wilayah, Meningkatnya kompetensi aparatur dalam pengembangan pemetaan wilayah Penegasan Batas Daerah/ Kecamatan/ Kelurahan dan Pembakuan Nama Rupabumi
2. **Program Perencanaan Pembangunan Daerah**, program ini diarahkan pada kegiatan perencanaan, pengendalian, evaluasi dan elaporan kinerja program dan kegiatan perencanaan.

D.1.1.2. Realisasi Pelaksanaan Program dan Kegiatan

Selama Tahun 2017, pelaksanaan program menghasilkan kinerja sebagai berikut :

1. **Program Pengembangan pemetaan Wilayah**, mendapat alokasi anggaran sebesar Rp. 495.000.000,- dengan realisasi sebesar Rp. 495.000.000,- (82,67%), yang dilaksanakan melalui 2(dua) kegiatan, yaitu sebagai berikut.

PROGRAM/KEGIATAN	PAGU (RP)	REALISASI (RP)	(%)
Program Pengembangan pemetaan Wilayah	495.000.000,00	495.000.000,00	82,67%
Fasilitasi Penataan Batas Daerah	370.000.000,00	364.900.000,00	98,62%
Fasilitasi Pembakuan Nama Rupabumi	125.000.000,00	44.300.000,00	35,44%

Sumber : Sekretariat Daerah, Tahun 2018

Capaian yang dihasilkan pada program pengembangan pemetaan wilayah sudah sesuai target, yaitu sebesar 100%, keberhasilan pencapaian target ini tidak terlepas dari telah terpasangnya tugu batas antar kecamatan, monitoring dan pemutakhiran pilar batas, serta fasilitasi pembakuan nama rupabumi melalui kegiatan Bimtek pembakuan nama rupabumi serta penyusunan laporan pembakuan nama rupabumi.

INDIKATOR KINERJA	TARGET	REALISASI	CAPAIAN	OPD	HASIL
Penegasan Batas Daerah/Kecamatan/Kelurahan	7 kecamatan	7 kecamatan	100%	Setda	TST
Pembakuan Nama Rupabumi	1 dokumen	1 dokumen	100%	Setda	TST

Sumber : Sekretariat Daerah, Tahun 2018

2. **Program Perencanaan Pembangunan Daerah**, mendapat alokasi anggaran sebesar Rp. 495.000.000,- dengan realisasi sebesar Rp. 495.000.000,- (82,67%), yang dilaksanakan melalui 2(dua) kegiatan, yaitu sebagai berikut.

PROGRAM/KEGIATAN	PAGU (RP)	REALISASI (RP)	(%)
Program Perencanaan Pembangunan Daerah			
perencanaan, pengendalian, evaluasi dan elaroran kinerja program dan kegiatan perencanaan	440.000.000,0	421.000.000,0	95,91

Sumber : Sekretariat Daerah, Tahun 2018

3. **Perencanaan Pembangunan Daerah**, mendapat alokasi anggaran sebesar Rp. 4.000.000.000,- dengan realisasi sebesar Rp 2.624.378.761,00,- (65,61%%), yang dilaksanakan melalui 8 (delapan) kegiatan, dengan rincian sebagai berikut.

PROGRAM/KEGIATAN	PAGU (RP)	REALISASI (RP)	(%)
Perencanaan Pembangunan Daerah	4.000.000.000,00	2.624.378.761,00	65,61%
Perencanaan dan Penyusunan Saranan, SOP dan Kode Etik Barang dan Jasa	400.000.000,00	216.852.500,00	54,21%
Pembinaan dan Pengembangan SDM/Organisasi Pengadaan Barang dan Jasa	400.000.000,00	355.570.900,00	88,89%
Pengiriman Diklat Jabatan Fungsional Pengelola Pengadaan Barang dan Jasa (JF PPBJ)	270.000.000,00	176.296.500,00	65,30%
Fasilitasi dan Koordinasi Penanganan Pengaduan, Sanggah dan Hukum Pengadaan Barang dan Jasa	450.000.000,00	243.574.903,00	54,13%
Fasilitasi dan Koordinasi Monev dan Pelaporan Barang dan Jasa	450.000.000,00	235.925.000,00	52,43%
Fasilitasi Lelang Pengadaan Barang dan Jasa	1.600.000.000,00	1.123.077.158,00	70,19%
Rakor TEK dan Evaluasi Lelang	150.000.000,00	64.453.100,00	42,97%
Bimbingan Teknis dan Sosialisasi Pengadaan Barang dan Jasa	280.000.000,00	208.628.700,00	94,48%

Sumber : Sekretariat Daerah, Tahun 2018

D.1.2. Badan Perencanaan Pembangunan

D.1.2.1. Program dan Kegiatan

1. **Program Perencanaan Pembangunan Daerah**, program ini diarahkan pada Jumlah perencanaan pembangunan daerah sesuai ketentuan, Tersedianya dokumen evaluasi pencapaian program RPJMD, Tersedianya dokumen evaluasi capaian SDG's dan Tersedianya dokumen evaluasi pencapaian smart city

D.1.2.2. Realisasi Pelaksanaan Program dan Kegiatan

Selama Tahun 2017, pelaksanaan program menghasilkan kinerja sebagai berikut:

1. **Program Perencanaan Pembangunan Daerah**, mendapat alokasi anggaran sebesar Rp. 6.975.768.050,- dengan realisasi sebesar Rp. 6.468.078.000,- (92,72%), yang dilaksanakan melalui 12 (dua belas) kegiatan, yaitu sebagai berikut.

PROGRAM/KEGIATAN	PAGU (RP)	REALISASI (RP)	(%)
Program Perencanaan Pembangunan Daerah	6.975.768.050	6.468.078.000	92,72%
Koordinasi Penyusunan Laporan Keterangan Pertanggung Jawaban (LKPI) dan Laporan	650.000.000	540.360.000	83,13%

PROGRAM/KEGIATAN	PAGU (RP)	REALISASI (RP)	(%)
Akuntabilitas Kinerja Instansi Pemerintah (LAKIP)			
Koordinasi Perencanaan dan Pengendalian Pembangunan Bidang Pemberdayaan Masyarakat dan Kependudukan	170.400.000	162.400.000	95,31%
Koordinasi Perencanaan dan Pengendalian Pembangunan Bidang Pemerintahan Umum	500.000.000	473.800.000	94,76%
Koordinasi perencanaan dan pengendalian Pembangunan Bidang Sumber Daya Masyarakat (SDM) dan Kesejahteraan Masyarakat	838.950.000	728.594.000	86,85%
Koordinasi Perencanaan dan Pengendalian Pembangunan Infrastruktur	361.500.000	323.700.000	89,54%
Koordinasi perencanaan dan pengendalian Pembangunan Bidang Ekonomi	268.116.000	246.096.000	91,79%
Monitoring dan Evaluasi Pelaksanaan Rencana Pembangunan Daerah	500.000.000	492.050.000	98,41%
Penyusunan Kebijakan Umum Anggaran dan Prioritas Plapong Anggaran Sementara	1.081.000.000	948.410.000	87,73%
Penyusunan RKPD Kota Tangerang Selatan	1.469.367.500	1.469.367.500	100,00%
Perencanaan pengembangan wilayah strategis dan cepat tumbuh	457.600.000	450.500.000	98,45%
Penyusunan Analisa Standar Belanja	331.520.000	316.405.950	95,44%
Perencanaan, Pengendalian, Evaluasi dan Pelaporan Kinerja Program dan kegiatan	347.314.550	316.394.550	91,10%

Sumber : Badan Perencanaan Pembangunan, Tahun 2018

Kinerja yang dicapai untuk seluruh indikator Program Perencanaan Pembangunan Daerah berhasil mencapai target sebesar 100%.

INDIKATOR KINERJA	TARGET	REALISASI	CAPAIAN	OPD	HASIL
Jumlah perencanaan pembangunan daerah sesuai ketentuan	5 dokumen	5 dokumen	100%	Bappeda	TST
Tersedianya dokumen evaluasi pencapaian program RPJMD	1 dokumen	1 dokumen	100%	Bappeda	TST
Tersedianya dokumen evaluasi capaian SDG's	1 dokumen	1 dokumen	100%	Bappeda	TST
Tersedianya dokumen evaluasi pencapaian smart city	1 dokumen	1 dokumen	100%	Bappeda	TST

Sumber : Badan Perencanaan Pembangunan, Tahun 2018

Keterangan : TST (Tercapai Sesuai Target), TMT (Tercapai Melebihi Target), TT (Tidak Tercapai)

D.2. KEUANGAN

Penyelenggara Urusan Keuangan di Kota Tangerang Selatan dilaksanakan oleh Badan Pengelolaan Keuangan dan Aset Daerah, Badan Pendapatan Daerah.

D.2.1. Badan Pengelolaan Keuangan dan Aset Daerah

D.2.1.1. Program dan Kegiatan

1. **Program Peningkatan Pengelolaan Aset Daerah**, program ini diarahkan pada Tersusunnya laporan neraca aset sesuai ketentuan
2. **Pengembangan pengelolaan keuangan daerah**, program ini diarahkan pada Tersusunnya dokumen Raperda APBD sesuai ketentuan, Tersusunnya laporan keuangan Pemerintah Daerah sesuai ketentuan dan Tersusunnya laporan pengendalian keuangan Pemerintah Daerah sesuai ketentuan

D.2.1.2. Realisasi Pelaksanaan Program dan Kegiatan

Selama Tahun 2017, pelaksanaan program menghasilkan kinerja sebagai berikut :

1. **Program Peningkatan Pengelolaan Aset Daerah**, mendapat alokasi anggaran sebesar Rp. 3.592.286.800,- dengan realisasi sebesar Rp. 2.704.413.399,- (75,28%), yang dilaksanakan melalui 6 (enam) kegiatan, yaitu sebagai berikut.

PROGRAM/KEGIATAN	PAGU (RP)	REALISASI (RP)	(%)
Program Peningkatan Pengelolaan Aset Daerah	3.592.286.800	2.704.413.399	75,28
Peningkatan Manajemen Investasi Daerah	466.976.000	221.387.000	47,41
Pembinaan Pengelolaan Aset Daerah	175.595.000	135.205.000	77,00
Peningkatan Manajemen Aset/Barang Daerah	1.864.215.800	1.559.660.999	83,66
Pengamanan Aset Tanah	828.400.000	641.389.400	77,43
Penyusunan RKBMD/RKPBMD	95.000.000	88.315.000	92,96
Fasilitasi Penyelesaian Masalah Aset Daerah	162.100.000	58.456.000	36,06

Sumber : Badan Pengelolaan Keuangan dan Aset Daerah, Tahun 2018

Kinerja yang dicapai untuk seluruh indikator Program Perencanaan Pembangunan Daerah berhasil mencapai target sebesar 100%.

INDIKATOR KINERJA	TARGET	REALISASI	CAPAIAN	OPD	HASIL
Tersusunnya laporan neraca aset sesuai ketentuan	100%	100%	100%	Badan Pengelolaan Keuangan dan Aset Daerah	TST

Sumber: Badan Pengelolaan Keuangan dan Aset Daerah, Tahun 2018

Keterangan: TST (Tercapai Sesuai Target), TMT (Tercapai Melebihi Target), TT (Tidak Tercapai)

2. **Program Pengembangan pengelolaan keuangan daerah**, mendapat alokasi anggaran sebesar Rp. 10.422.049.700,- dengan realisasi sebesar Rp. 9.214.432.850,- (88,41%), yang dilaksanakan melalui 25 (dua puluh lima) kegiatan, yaitu sebagai berikut.

PROGRAM/KEGIATAN	PAGU (RP)	REALISASI (RP)	(%)
Program Pengembangan Pengelolaan Keuangan Daerah	10.422.049.700	9.214.432.850	88,41
Penyusunan Standar Belanja	280.000.000	272.007.350	97,15
Verifikasi DPPA dan DPA Murni	1.754.340.000	1.300.756.000	74,15
Bimbingan Teknis Penyusunan RKA/DPA	750.000.000	589.179.000	78,56
Fasilitasi Pergeseran Anggaran	385.000.000	384.801.500	99,95
Sumber Pembiayaan Belanja APBD Perubahan Murni	106.692.000	102.341.000	95,92
Penyusunan Rancangan Peraturan Daerah dan Raperwal tentang Penjabaran APBD	1.616.000.000	1.580.070.000	97,78
Penyusunan Rancangan Peraturan Daerah dan Raperwal tentang Penjabaran Perubahan APBD	1.576.100.000	1.467.150.000	93,09
Pedoman Penyusunan Rencana Kerja dan Anggaran (RKA) SKPD/PPKD	255.000.000	244.587.250	95,92
Penyusunan Profil APBD Kota Tangerang Selatan	130.440.000	126.950.000	97,32
Konsolidasi dan Koordinasi Dana Perimbangan	70.000.000	42.793.050	61,13
Konsolidasi dan Koordinasi Penerimaan Lain-lain Pendapatan Daerah Yang Sah	42.500.000	23.368.000	54,98
Diseminasi dan Bimbingan Teknis Pelaporan DAK/Bantuan Keuangan	75.000.000	73.500.000	98,00
Penatausahaan Investasi Daerah	246.940.000	225.959.000	91,50
Peny. Laporan Keuangan Pemerintah Daerah	264.781.000	241.366.200	91,16
Peny. Peraturan Daerah tentang Pertanggungjawaban Pelaksanaan APBD	604.418.200	581.948.200	96,28
Fasilitasi Penyusunan Laporan SAP SKPD	637.070.000	489.045.000	76,76
Fasilitasi Pengelolaan Data dan Informasi	602.864.800	497.018.800	82,44
Penyusunan Laporan Capaian Kinerja Keuangan dan Neraca Aset	156.337.000	142.987.000	91,46
Peny. Posisi Kas Daerah, Cash Budget dan SPD	82.266.600	82.266.600	100,00
Pelaksanaan Penatausahaan Perbendaharaan Keuangan Daerah	308.858.100	299.846.900	97,08
Pemeliharaan Aplikasi Gaji dan Penyusunan Perubahan Data Gaji PNS	112.470.000	109.530.000	97,39
Bimbingan Teknis Implementasi Paket Regulasi tentang Pengelolaan Keuangan Daerah	203.297.000	175.287.000	86,22
Fasilitasi Penyelenggaraan Pergeseran Surat Penyediaan Dana	50.000.000	50.000.000	100,00
Penyelenggaraan Pencocokan Data Penerimaan, Pengeluaran dan Kontra Pos APBD	81.160.000	81.160.000	100,00
Penyelenggaraan Pencocokan Data Pajak	30.515.000	30.515.000	100,00

Sumber : Badan Pengelolaan Keuangan dan Aset Daerah, Tahun 2018

Kinerja yang dicapai untuk seluruh indikator Program Pengembangan Pengelolaan Keuangan Daerah berhasil mencapai target sebesar 100%.

INDIKATOR KINERJA	TARGET	REALISASI	CAPAIAN	OPD	HASIL
Tersusunnya dokumen Raperda APBD sesuai ketentuan	100%	100%	100%	Badan Pengelolaan Keuangan dan Aset Daerah	TST
Tersusunnya laporan keuangan Pemerintah Daerah sesuai ketentuan	100%	100%	100%	Badan Pengelolaan Keuangan dan Aset Daerah	TST
Tersusunnya laporan pengendalian keuangan Pemerintah Daerah sesuai ketentuan	100%	100%	100%	Badan Pengelolaan Keuangan dan Aset Daerah	TST

Sumber : Badan Pengelolaan Keuangan dan Aset Daerah, Tahun 2018

Keterangan : TST (Tercapai Sesuai Target), TMT (Tercapai Melebihi Target), TT (Tidak Tercapai)

D.2.2. Badan Pendapatan Daerah

D.2.2.1. Program dan Kegiatan

1. **Program Pengelolaan Pajak dan Retribusi Daerah**, program ini diarahkan pada Terealisasinya target pajak daerah dan Pengembangan dan pemeliharaan sistem pengendalian, pengelolaan keuangan dan pajak daerah.
2. **Pengembangan pengelolaan keuangan daerah**, program ini diarahkan pada Tersusunnya dokumen Raperda APBD sesuai ketentuan.

D.2.2.2. Realisasi Pelaksanaan Program dan Kegiatan

Selama Tahun 2017, pelaksanaan program menghasilkan kinerja sebagai berikut:

1. **Program Pengelolaan Pajak dan Retribusi Daerah**, mendapat alokasi anggaran sebesar Rp. 14.895.511.225,- dengan realisasi sebesar Rp. 14.175.159.584,- (95,16%), yang dilaksanakan melalui 24 (dua puluh empat) kegiatan, yaitu sebagai berikut.

PROGRAM/KEGIATAN	PAGU (RP)	REALISASI (RP)	(%)
Program Pengelolaan Pajak dan Retribusi Daerah	14.895.511.225,00	14.175.159.584,00	95,16%
Koordinasi Penerimaan Pendapatan Asli daerah	663.822.125,00	558.398.000,00	84,12%
Penanganan Pelayanan Keberatan Pajak Daerah	184.902.000,00	184.502.000,00	99,78%
Sosialisasi Penanganan Pelayanan Keberatan Pajak Daerah	363.583.000,00	363.583.000,00	100,00%
Penatausahaan Pendapatan Pajak Daerah Non PBB dan BPHTB	97.150.200,00	97.150.200,00	100,00%
Peningkatan Pelayanan Pajak Daerah Non PBB dan BPHTB	1.962.500.000,00	1.895.302.000,00	96,58%
Optimalisasi Pajak Daerah Non PBB dan BPHTB	175.000.000,00	140.392.800,00	80,22%
Penagihan Pajak Daerah Non PBB dan BPHTB	338.853.000,00	322.376.500,00	95,14%
Intensifikasi Pajak Daerah dalam Bentuk Pemeriksaan Terhadap Wajib Pajak Wilayah 1	618.116.700,00	610.564.500,00	98,78%
Intensifikasi dan Ektensifikasi Sumber-sumber	1.373.000.000,00	1.237.374.600,00	90,12%

PROGRAM/KEGIATAN	PAGU (RP)	REALISASI (RP)	(%)
Pendapatan Daerah			
Fasilitasi dan Optimalisasi Penerimaan BPHTB	129.048.500,00	129.048.500,00	100,00%
Pelayanan Satu Tempat BPHTB	313.500.000,00	294.908.000,00	94,07%
Sosialisasi dan Publikasi Pengelolaan BPHTB	1.475.746.000,00	1.463.244.200,00	99,15%
Penatausahaan Piutang, Rekonsiliasi dan Pelaporan data PBB	230.358.000,00	227.069.400,00	98,57%
Sosialisasi dan Publikasi Pengelolaan PBB	1.392.000.000,00	1.360.160.000,00	97,71%
Penagihan, Pelayanan Loker dan Mobil Keliling PBB	754.845.300,00	600.415.300,00	79,54%
Pendistribusian SPPT PBB	1.425.500.000,00	1.406.534.000,00	98,67%
Pelayanan Satu Tempat PBB-P2	520.287.000,00	515.496.284,00	99,08%
Pendataan Pajak Bumi dan Bangunan	131.205.000,00	105.630.000,00	80,51%
Penilaian Pajak Bumi dan Bangunan	506.364.000,00	498.204.000,00	98,39%
Pemetaan Pajak Bumi dan Bangunan	62.000.000,00	61.000.000,00	98,39%
Pengolahan Data dan Informasi Pajak Daerah	238.650.400,00	233.913.400,00	98,02%
Intensifikasi Pajak Daerah dalam Bentuk Pemeriksaan Terhadap Wajib Pajak Wilayah 2	618.116.700,00	610.564.500,00	98,78%
Intensifikasi Pajak Daerah dalam Bentuk Pemeriksaan Terhadap Wajib Pajak Wilayah 3	687.541.700,00	678.070.200,00	98,62%
Fasilitasi dan Pengendalian Sarana Sistem Pengelolaan Pajak Daerah	633.421.600,00	581.258.200,00	91,76%

Sumber : Badan Pendapatan Daerah, Tahun 2018

Kinerja yang dicapai untuk seluruh indikator Program Pengelolaan Pajak dan Retribusi Daerah berhasil mencapai target sebesar 100%.

INDIKATOR KINERJA	TARGET	REALISASI	CAPAIAN	OPD	HASIL
Terealisasinya target pajak daerah	100%	100%	106%	Badan Pendapatan Daerah	TST
Pengembangan dan pemeliharaan sistem pengendalian, pengelolaan keuangan dan pajak daerah	100%	100%	106%	Badan Pendapatan Daerah	TST

Sumber : Badan Pendapatan Daerah, Tahun 2018

2. **Pengembangan Pengelolaan Keuangan Daerah**, mendapat alokasi anggaran sebesar Rp. 231.867.000,- dengan realisasi sebesar Rp. 231.342.000,- (99,77%), yang dilaksanakan melalui 1 (satu) kegiatan, yaitu sebagai berikut.

PROGRAM/KEGIATAN	PAGU (RP)	REALISASI (RP)	(%)
Program Pengembangan Pengelolaan Keuangan Daerah	231.867.000,00	231.342.000,00	99,77%
Penyusunan Laporan Kinerja Keuangan dan Neraca Aset	231.867.000,00	231.342.000,00	100%

Sumber : Badan Pendapatan Daerah, Tahun 2018

Kinerja yang dicapai untuk indikator Program Pengembangan Pengelolaan Keuangan Daerah berhasil mencapai target sebesar 100%.

INDIKATOR KINERJA	TARGET	REALISASI	CAPAIAN	OPD	HASIL
Tersusunnya dokumen Raperda APBD sesuai ketentuan	1	1	100%	Badan Pendapatan Daerah	TST

D.3. KEPEGAWAIAN, PENDIDIKAN DAN PELATIHAN

Penyelenggara Urusan Kepegawaian, Pendidikan dan Pelatihan di Kota Tangerang Selatan dilaksanakan oleh Badan Kepegawaian Pendidikan dan Pelatihan, Sekretariat Daerah.

D.2.3. Badan Kepegawaian Pendidikan dan Pelatihan

D.2.3.1. Program dan Kegiatan

1. **Program Pengembangan Manajemen Kepegawaian**, program ini diarahkan pada Persentase ASN yang terlayani dalam data dan informasi manajemen ASN.

D.2.3.2. Realisasi Pelaksanaan Program dan Kegiatan

Selama Tahun 2017, pelaksanaan program menghasilkan kinerja sebagai berikut:

1. **Program Pengembangan Manajemen Kepegawaian**, mendapat alokasi anggaran sebesar Rp. 2.395.702.700,- dengan realisasi sebesar Rp. 2.357.428.100,- (98,40%), yang dilaksanakan melalui 5 lima) kegiatan, yaitu sebagai berikut.

PROGRAM/KEGIATAN	PAGU (RP)	REALISASI (RP)	(%)
Program Pengembangan Manajemen Kepegawaian	2.395.702.700,00	2.357.428.100,00	98,40
Manajemen Kepangkatan dan Penggajian PNS	520.100.000,00	507.600.000,00	97,60
Pemberian Layanan Administrasi ASN	614.685.900,00	603.902.000,00	98,25%
Fasilitasi dan Penelitian Pensiun	170.412.500,00	170.412.500,00	100,00%
Pembangunan / Pengembangan Sistem Informasi Kepegawaian Daerah	505.142.000,00	499.338.000,00	98,85%
Pemutakhiran Data Aparatur Sipil Negara (ASN)	585.362.300,00	576.175.600,00	98,43%

Sumber : Badan Kepegawaian Pendidikan dan Pelatihan, Tahun 2018

Kinerja yang dicapai untuk seluruh indikator Program Pengembangan Manajemen Kepegawaian berhasil mencapai target sebesar 100%.

INDIKATOR KINERJA	TARGET	REALISASI	CAPAIAN	OPD	HASIL
Persentase ASN yang terlayani dalam data dan informasi manajemen ASN	1	1	100%	BKPP	TST

Sumber : Badan Kepegawaian Pendidikan dan Pelatihan, Tahun 2018

Keterangan : TST (Tercapai Sesuai Target), TMT (Tercapai Melebihi Target), TT (Tidak Tercapai)

D.2.4. Sekretariat Daerah

D.2.4.1. Program dan Kegiatan

1. **Program Pengembangan Sistem Manajemen sumber daya aparatur**, program ini diarahkan pada Tersedianya kebijakan tentang penataan SDM/ASN.

D.2.4.2. Realisasi Pelaksanaan Program dan Kegiatan

Selama Tahun 2017, pelaksanaan program menghasilkan kinerja sebagai berikut:

1. **Program Pengembangan Sistem Manajemen sumber daya aparatur**, mendapat alokasi anggaran sebesar Rp. 9.454.294.000,- dengan realisasi sebesar Rp. 8.885.746.826,- (93,99%), yang dilaksanakan melalui 4 (empat) kegiatan, yaitu sebagai berikut.

PROGRAM/KEGIATAN	PAGU (RP)	REALISASI (RP)	(%)
Program Pengembangan Sistem Manajemen sumber daya aparatur	9.454.294.000,00	8.885.746.826,00	93,99%
Pembinaan, Peningkatan Kapasitas Kelembagaan dan Aparatur	1.730.102.000,00	1.685.215.400,00	97,41%
Fasilitasi /Workshop/Penyusunan Analisis Manajemen Sdm Aparatur (ASN)	600.000.000,00	572.743.136,00	95,46%
Fasilitasi evaluasi capaian pengembangan sistem manajemen sdm aparatur	82.400.000,00	42.805.300,00	51,95%
Penyediaan Jasa Administrasi Perkantoran	7.041.792.000,00	6.584.982.990,00	93,51%

Sumber : Sekretariat Daerah, Tahun 2018

Kinerja yang dicapai untuk seluruh indikator Program Pengembangan Sistem Manajemen sumber daya aparatur berhasil mencapai target sebesar 100%, diuraikan indikator keberhasilan antara lain:

1. Tersedianya sistem aplikasi penataan sistem analisis jabatan, nanalisa beban kerja dan evaluasi jabatan yang memuat ASN pada perangkat daerah dilingkup Kota Tangerang Selatan dengan alamat domain e-jabatan tangerangselatankota.go.id;
2. Terlaksananya evaluasi capaian manajemen SDM aparatur yang didalamnya memuat capaian penyusunan dan evaluasi hasil analisa jabatan, analisa beban kerja dan evaluasi jabatan pada perangkat daerah.

INDIKATOR KINERJA	TARGET	REALISASI	CAPAIAN	OPD	HASIL
Tersedianya kebijakan tentang penataan SDM/ASN	100%	100%	100%	Setda	TST

Sumber : Sekretariat Daerah, Tahun 2018

Keterangan : TST (Tercapai Sesuai Target), TMT (Tercapai Melebihi Target), TT (Tidak Tercapai)

D.4. PENELITIAN DAN PENGEMBANGAN

Penyelenggara Urusan Penelitian dan Pengembangan di Kota Tangerang Selatan dilaksanakan oleh Badan Perencanaan Pembangunan.

D.4.1. Badan Perencanaan Pembangunan

D.2.4.1. Program dan Kegiatan

1. **Program Penelitian dan Pengembangan**, program ini diarahkan pada Jumlah kajian penelitian dan pengembangan, Jumlah koordinasi penelitian dan diseminasi hasil penelitian dan pengembangan dan Terwujudnya pengembangan inovasi daerah

D.2.4.2. Pelaksanaan Program dan Kegiatan

Selama Tahun 2017, pelaksanaan program menghasilkan kinerja sebagai berikut :

1. **Program Penelitian dan Pengembangan**, mendapat alokasi anggaran sebesar Rp. 2.179.221.950,- dengan realisasi sebesar Rp. 1.960.166.578,- (89,95%), yang dilaksanakan melalui 3 (tiga) kegiatan, yaitu sebagai berikut.

PROGRAM/KEGIATAN	PAGU (RP)	REALISASI (RP)	(%)
Program Penelitian dan Pengembangan	2.179.221.950	1.960.166.578	89,95%
Penyelenggaraan Penelitian dan Pengembangan Daerah	1.629.221.950	1.486.983.828	91,27%
Pengembangan Sistem Perencanaan Pembangunan Daerah	300.000.000	238.335.000	79,45%
Fasilitasi Pengembangan Pembiayaan Pembangunan	250.000.000	234.847.750	93,94%

Sumber : Badan Perencanaan Pembangunan, Tahun 2018

Kinerja yang dicapai untuk seluruh indikator Program Penelitian dan Pengembangan berhasil mencapai target sebesar 100%.

INDIKATOR KINERJA	TARGET	REALISASI	CAPAIAN	OPD	HASIL
Jumlah kajian penelitian dan pengembangan	5 kajian	5 kajian	100%	Bappeda	TST
Jumlah koordinasi penelitian dan diseminasi hasil penelitian dan pengembangan	4 kali	4 kali	100%	Bappeda	TST
Terwujudnya pengembangan inovasi daerah	2 dok	2 dok	100%	Bappeda	TST

Sumber : Badan Perencanaan Pembangunan, Tahun 2018

Keterangan : TST (Tercapai Sesuai Target), TMT (Tercapai Melebihi Target), TT (Tidak Tercapai)

D.5. SEKRETARIAT DPRD

Penyelenggara Urusan Sekretariat DPRD di Kota Tangerang Selatan dilaksanakan oleh Sekretariat DPRD

D.4.2. Sekretariat DPRD

D.2.4.3. Program dan Kegiatan

1. **Program Fasilitasi Tugas dan Fungsi Dewan Perwakilan Rakyat Daerah Kota Tangerang Selatan**, program ini diarahkan pada Persentase Fasilitasi Pembahasan Anggaran, Persentase Fasilitasi Pembahasan Perda / Non Perda dan Persentase Fasilitasi Fungsi Pengawasan

D.2.4.4. Realisasi Pelaksanaan Program dan Kegiatan

Selama Tahun 2017, pelaksanaan program menghasilkan kinerja sebagai berikut:

1. **Program Fasilitasi Tugas dan Fungsi Dewan Perwakilan Rakyat Daerah Kota Tangerang Selatan**, mendapat alokasi anggaran sebesar Rp. 29.069.164.850,- dengan realisasi sebesar Rp. 26.062.893.700,- (89,66%), yang dilaksanakan melalui 6 (enam) kegiatan, yaitu sebagai berikut.

PROGRAM/KEGIATAN	PAGU (RP)	REALISASI (RP)	(%)
Program Fasilitasi Tugas dan Fungsi Dewan Perwakilan Rakyat Daerah Kota Tangerang Selatan	29.069.164.850	26.062.893.700	89,66%
Fasilitasi Penyelenggaraan Fungsi Anggaran	8.073.892.150	7.640.577.000	94,63%
Penyusunan Risalah Pembahasan Anggaran dan Pengawasan	1.103.562.700	722.323.000	65,45
Pembahasan Rancangan Peraturan Daerah	6.990.960.400	5.923.103.000	84,73%
Fasilitasi Legislasi Rancangan Peraturan Perundang-undangan DPRD Kota Tangerang Selatan	2.232.358.000	1.876.983.200	84,08%
Penyusunan Risalah Pembahasan Rancangan Produk Hukum	1.096.733.600	503.916.000	45,95
Fasilitasi Penyelenggaraan Fungsi Pengawasan	9.571.658.000	9.395.991.500	98,16

Sumber : Sekretariat DPRD, Tahun 2018

Kinerja yang dicapai untuk seluruh indikator Program Fasilitasi Tugas dan Fungsi Dewan Perwakilan Rakyat Daerah Kota Tangerang Selatan berhasil mencapai target sebesar 100%.

INDIKATOR KINERJA	TARGET	REALISASI	CAPAIAN	OPD	HASIL
Persentase Fasilitasi Pembahasan Anggaran	100%	100%	100%	Sekretariat DPRD	TST
Persentase Fasilitasi Pembahasan Perda / Non Perda	100%	100%	100%	Sekretariat DPRD	TST
Persentase Fasilitasi Fungsi Pengawasan	100%	100%	100%	Sekretariat DPRD	TST

Sumber : Sekretariat DPRD, Tahun 2018

Keterangan : TST (Tercapai Sesuai Target), TMT (Tercapai Melebihi Target), TT (Tidak Tercapai)

D.2.4.5. Permasalahan dan Solusi

1. Permasalahan

- a) Belum optimalnya pencapaian target penyusunan Risalah Pembahasan Rancangan Produk Hukum disebabkan terdapat efisiensi beberapa kode rekening belanja yang tidak digunakan sehingga mengurangi capaian realisasi Keuangan, hal ini diakibatkan karena penyediaan belanja dimaksud sifatnya antisipatif.
- b) Penyusunan Risalah Pembahasan Rancangan Produk Hukum terealisasi sebesar 65% disebabkan terdapat efisiensi beberapa kode rekening belanja yang tidak digunakan sehingga mengurangi capaian realisasi Keuangan, hal ini diakibatkan karena penyediaan belanja dimaksud sifatnya antisipatif.
- c) Peningkatan Kapasitas Anggota DPRD terealisasi sebesar 87.61% disebabkan terdapat efisiensi dari pelaksanaan kegiatan bimbingan teknis bagi pimpinan dan anggota DPRD khususnya Bintek yang diselenggarakan oleh Partai Politik.
- d) Fasilitasi Hubungan Masyarakat dan Protokol DPRD dan Sekretariat DPRD sebesar 88.06% disebabkan terdapat efisiensi hari untuk pengadaan surat kabar
- e) Penyediaan dan Pemeliharaan Barang dan Jasa Perkantoran sebesar 85.91% disebabkan terdapat beberapa Belanja barang yang tidak jadi dibelanjakan karena tidak tercantum dalam E-catalog, terkait dengan hal tersebut maka kedepan dalam menyusun kebutuhan akan disesuaikan dengan ketersediaan informasi E-Katalog
- f) Penyusunan Program Kegiatan dan Anggaran Sekretariat DPRD terealisasi sebesar 84.94% disebabkan terdapat tolak Ukur Kegiatan yang tidak dilaksanakan yaitu Penyusunan DPA Sekretariat DPRD TA. 2018 dikarenakan Pembahasan Anggaran 2018 dengan DPRD waktunya sudah terlalu Sempit menjelang Akhir bulan November, terkait dengan hal tersebut maka akan menyesuaikan dengan Agenda Badan Anggaran DPRD.

2. Solusi

- 1) Optimalisasi perencanaan secara selektif, sehingga mengurangi resiko capaian realisasi keuangan
- 2) Peningkatan koordinasi terkait perencanaan dan pelaksanaan baik sisi anggaran maupun teknis kegiatan
- 3) Melaksanakan perencanaan serta manajemen kegiatan dengan lebih baik serta mengajukan kegiatan ditahun yang akan datang untuk mengatasi permasalahan program/kegiatan
- 4) Mengoptimalkan setiap kegiatan

D.6. SEKRETARIAT DAERAH

Penyelenggara Urusan Sekretariat Daerah di Kota Tangerang Selatan dilaksanakan oleh: 1) Sekretariat Daerah, Badan Perencanaan Pembangunan dan 2) Badan Kepegawaian Pendidikan dan Pelatihan.

D.6.1. Sekretariat Daerah

D.6.1.1. Program dan Kegiatan

- 1. Program Penguatan Kelembagaan dan Tata Kerja Organisasi Pemerintah Daerah,** program ini diarahkan pada Tertatannya Kelembagaan Perangkat Daerah dan Unit Kerja pada Pemerintah Daerah.
- 2. Program Kerjasama pembangunan dan kewilayahan,** program ini diarahkan pada Jumlah Rapat Koordinasi Forum Ekonomi Daerah, Jumlah Rapat Koordinasi Pembinaan BUMD dan BLUD dan Jumlah Peningkatan Kolaborasi dan Kerjasama Pembangunan dengan Dunia Usaha, Perguruan Tinggi dan Masyarakat.
- 3. Program Penataan peraturan perundang-undangan,** program ini diarahkan pada Program Pembentukan Peraturan Daerah, terlaksananya pembahasan Raperda antara OPD, Pemrakarsa dengan Tim Asistensi Pembahasan Raperda, terlaksananya Pembahasan RAPERWAL antara SKPD pemrakarsa dengan Tim Asistensi Pembahasan RAPERWAL, Harmonisasi dan Sinkronisasi RAKEPWAL, Terlaksananya Fasilitasi Sosialisasi Peraturan Perundang-undangan Daerah, Terlaksananya Fasilitasi Penyebarluasan Peraturan Perundang-undangan Daerah, Terlaksananya Pendokumentasian Peraturan Perundang-undangan Daerah dan Terlaksananya program Pemerintah Pusat di Kota Tangerang Selatan.
- 4. Program Pelayanan Bantuan Hukum dan HAM,** program ini diarahkan pada Terlaksananya Bimbingan Teknis Hukum Formil Aparatur, Terselenggaranya Sosialisasi dan Desiminasi RANHAM SKPD Kota Tangerang Selatan, Terselenggaranya penyuluhan Hukum, Tertanganinya perkara hukum di lingkungan pemerintahan.
- 5. Program Peningkatan Pelayanan Kedinasan Kepala Daerah/Wakil Kepala Daerah,** program ini diarahkan pada Terlaksananya Fasilitasi Pelayanan Kedinasan KDH/WKDH dan Terlaksananya Koordinasi Internal dan Eksternal Serta Audiensi Dengan Masyarakat
- 6. Program Manajemen Perubahan,** program ini diarahkan pada Meningkatnya Profesionalisme SDM Aparatur (ASN) dan Meningkatnya penerapan/internalisasi kodeetik dan Kode Prilaku dalam Penguatan Budaya Kerja.

Internalisasi yang dilaksanakan dengan sasaran pejabat lingkup Badan, Dinas, Sekretariat, Kecamatan dan UPT berbasis pada pendekatan emosional, spiritual dan question

Selain itu adanya pembekalan kepada pejabat administrator terkait penyusunan action plan pada perangkat daerah agar action plan tersebut dapat diinternalisasi kepada pegawai dilingkup perangkat daerah

D.6.1.2. Realisasi Pelaksanaan Program dan Kegiatan

Selama Tahun 2017, pelaksanaan program menghasilkan kinerja sebagai berikut:

1. **Program Penguatan Kelembagaan dan Tata Kerja Organisasi Pemerintah Daerah**, mendapat alokasi anggaran sebesar Rp. 625.000.000,- dengan realisasi sebesar Rp.617.110.777,- (98,74%), deviasi ini karena terdapat beberapa anggaran yang tidak terserap karena adanya efesiensi penawaran dan jumlah pegawai yang ditugaskan perjalanan dinas, adapun kode rekening belanja diantaranya pada :
 1. Belanja makan minuman sub kegiatan Fasilitas Evaluasi/Kajian Penataan Kelembagaan UPTD
 2. Belanja perjalanan dinas Luar daerah
 3. Belanja jasa konsultasi penelitian
 4. Belanja jasa konsultasi software
 5. Belanja penggandaan

Keberhasilan

Keberhasilan di tahun 2017 pada subbagian Kelembagaan diantaranya :

1. Terbangunnya Sistem berbasis Web yakni e-Organisasi dengan alamat e-org-tangerangselatankota.go.id
2. Terbangunnya Sistem Laporan Kinerja Instansi Pemerintah (LKIP)
3. Tersusunnya Kebijakan Daerah dibidang Penataan Kelembagaan UPT 6 (Enam) Rancangan Peraturan Walikota tentang Kedudukan, Susunan Organisasi, Tugas dan Tata Kerja UPT pada Dinas Pekerjaan Umum, Dinas Lingkungan Hidup, Dinas Kesehatan, Dinas Pendidikan dan Kebudayaan, Dinas Perindustrian dan Perdagangan serta Dinas Ketahanan Pangan, Pertanian dan Perikanan
4. Tersusunnya Kebijakan Daerah dalam penyempurnaan Kelembagaan Perangkat Daerah 8 (enam) Peraturan Walikota/Rancangan Walikota tentang Kedudukan, Tugas, Fungsi dan Tata Kerja pada Badan Penanggulangan Bencana Daerah, Badan Kesatuan Bangsa dan Politik, Rumah Sakit Umum Daerah, Dinas Pariwisata, Dinas Sosial, Dinas Pemberdayaan Masyarakat, Perempuan, Perlindungan Anak dan KB, Sekretariat Daerah serta Inspektorat.

Adapun program tersebut dilaksanakan melalui 1 (satu) kegiatan dengan 6 (enam) subkegiatan dengan keberhasilan diantaranya :

- a. Terbangunnya Sistem berbasis web e-organisasi yang memberikan informasi berbasis online kepada seluruh perangkat daerah, pegawai dan masyarakat luas tentang Produk Hukum yang disusun bagian organisasi, data pejabat, tugas dan fungsi seluruh pejabat Eselon, II, III dan IV se Kota Tangerang Selatan serta link

- terkait dengan sistem yang dibangun Bagian Organisasi dan Kinerja Aparatur, adapun alamat domain sistem adalah <http://e-org.tangerangselatankota.go.id>
- b. tersusunnya Dokumen Kajian Penataan Kelembagaan UPT dan Rancangan Kebijakan Daerah tentang Pembentukan, Kedudukan, Susunan Organisasi, Tugas Dan Tata Kerja Unit Pelaksana Teknis Pada Dinas Pekerjaan Umum, Dinas Pendidikan dan Dinas Kesehatan, Dinas Lingkungan Hidup, Dinas Perindustrian dan Perdagangan serta Dinas Ketahanan Pangan, Pertanian dan Perikanan.
 - c. Tersusunnya Dokumen Evaluasi RB di Bidang Kelembagaan fokus keberhasilan pada indikator ini adalah Penyempurnaan Perwal SOTK pada Dinas Pariwisata, Dinas Sosial, Dinas Pemberdayaan Masyarakat, Pemberdayaan Perempuan, PA dan KB
 - d. Terbangunya sistem Laporan Kinerja Instansi Pemerintah (LKIP) berbasis web dalam rangka akuntabilitas penyelenggaraan pelaksanaan perencanaan.
 - e. Indikator pembahasan penguatan tugas, fungsi dan SOTK perangkat Daerah difokuskan pada pembahasan daftar inventarisasi masalah dan tersusunnya rancangan penyusunan perubahan Peraturan Walikota tentang Kedudukan, Susunan Organisasi, Tugas, Fungsi dan Tata Kerja Sekretariat Daerah serta Inspektorat.

Permasalahan

1. Tidak dilaksanakannya kegiatan Sub kegiatan Layanan Utama dan Layanan Pendukung berdasarkan Urusan karena sampai dengan Pertengahan Tahun belum ditetapkan regulasi tentang RPP pelaksanaan Urusan oleh Pemerintah Pusat, informasi dari Kementerian Dalam Negeri Ditjen Bina Pembangunan Daerah RPP tentang Pelaksanaan Urusan belum dapat ditetapkan karena masih tahap harmonisasi sehingga kami mengusulkan perubahan/pergeseran sub kegiatan/indikator pada P-APBD Tahun 2017.
2. Belum ditetapkannya Regulasi kelembagaan RSUD, Badan Kesatuan Bangsa dan Politik serta belum adanya perubahan Regulasi Kelembagaan Badan Penanggulangan Bencana Daerah
3. Belum tersedianya SDM/Aparatur pada Bagian Organisasi dan Kinerja Aparatur yang memiliki Kompetensi di Bidang Teknologi Informatika yang mengelola Sistem yang sudah dibangun.

Solusi

1. Mengusulkan Perubahan dan Penambahan Sub kegiatan pada Perubahan APBD Tahun 2017;
2. Melalui Kepala Daerah sudah mengusulkan Kepada Kementerian terkait agar adanya percepatan penetapan Regulasi Kelembagaan RSUD, Badan Kesbangpol dan Badan Penanggulangan Bencana Daerah;
3. Mengusulkan kepada Badan Kepegawaian, Pendidikan dan Pelatihan atau Bagian Keuangan dan Perencanaan terkait usulan Penambahan SDM dibidang IT

PROGRAM/KEGIATAN	PAGU (RP)	REALISASI (RP)	(%)
Program Penguatan Kelembagaan dan Tata Kerja Organisasi Pemerintah Daerah	625.000.000,00	617.110.777,00	98,74%
Fasilitasi/Internalisasi/Workshop/Evaluasi/Sosialisasi/Seminar/Penataan Kelembagaan Perangkat Daerah dan Unit Kerja	625.000.000,00	617.110.777,00	98,74%

Sumber : Sekretariat Daerah, Tahun 2018

Kinerja yang dicapai Program Penguatan kelembagaan dan tata kerja organisasi pemerintah daerah berhasil meningkatkan tertatanya kelembagaan perangkat daerah dan unit kerja pada Pemerintah Daerah dari yang ditargetkan 1 dokumen tercapai 6 dokumen.

INDIKATOR KINERJA	TARGET	REALISASI	CAPAIAN	OPD	HASIL
Tertatanya Kelembagaan Perangkat Daerah dan Unit Kerja pada Pemerintah Daerah	1	6	600%	Setda	TMT

Sumber : Sekretariat Daerah, Tahun 2018

Keterangan : TST (Tercapai Sesuai Target), TMT (Tercapai Melebihi Target), TT (Tidak Tercapai)

- Program Kerjasama pembangunan dan kewilayahan**, mendapat alokasi anggaran sebesar Rp. 1.974.656.000,- dengan realisasi sebesar Rp. 1.663.354.537,- (84,24%), yang dilaksanakan melalui 4 (empat) kegiatan, yaitu sebagai berikut.

PROGRAM/KEGIATAN	PAGU (RP)	REALISASI (RP)	(%)
Program Kerjasama pembangunan dan kewilayahan	1.974.656.000,00	1.663.354.537,00	84,24%
Koordinasi Kerjasama Daerah	400.000.000,00	366.080.000,00	91,52%
Fasilitasi Penerimaan Kunjungan Kerja Pemda dan Instansi Lainnya	300.000.000,00	300.000.000,00	100,00%
Fasilitasi Pengembangan Forum Ekonomi Daerah	700.000.000,00	468.042.737,00	66,86%
Fasilitasi Pembinaan BUMD dan BLUD	574.656.000,00	529.231.800,00	92,10%

Sumber : Sekretariat Daerah, Tahun 2018

Kinerja yang dicapai untuk seluruh indikator Program Kerjasama pembangunan dan kewilayahan berhasil mencapai target sebesar 100%.

INDIKATOR KINERJA	TARGET	REALISASI	CAPAIAN	OPD	HASIL
Jumlah Rapat Koordinasi Forum Ekonomi Daerah	4 dok	4 dok	100%	Setda	TST
Jumlah Rapat Koordinasi Pembinaan BUMD dan BLUD	4 dok	4 dok	100%	Setda	TST
Jumlah Peningkatan Kolaborasi dan Kerjasama Pembangunan dengan Dunia Usaha, Perguruan Tinggi dan Masyarakat	11 kali	41 kali	373%	Bappeda dan Setda	TMT

Sumber : Sekretariat Daerah, Tahun 2018

Keterangan : TST (Tercapai Sesuai Target), TMT (Tercapai Melebihi Target), TT (Tidak Tercapai)

- Program Penataan peraturan perundang-undangan**, mendapat alokasi anggaran sebesar Rp. 2.579.000.000,- dengan realisasi sebesar Rp. 2.211.331.500,- (85,74%), yang dilaksanakan melalui 5 (lima) kegiatan, yaitu sebagai berikut.

PROGRAM/KEGIATAN	PAGU (RP)	REALISASI (RP)	(%)
Program Penataan peraturan perundang-undangan	2.579.000.000,00	2.211.331.500,00	85,74%
Pendokumentasian Peraturan Perundang-undangan Daerah	64.000.000,00	64.000.000,00	100,00%
Fasilitasi Penyebarluasan Peraturan Perundang-undangan Daerah	420.000.000,00	377.545.000,00	89,89%
Fasilitasi Penyusunan Rancangan Peraturan Perundang-undangan	265.000.000,00	256.807.200,00	96,91%
Sosialisasi Peraturan Perundang-undangan Daerah	95.000.000,00	93.432.100,00	98,35%
Legislasi Rancangan Peraturan Perundang-undangan	1.735.000.000,00	1.419.547.200,00	81,82%

Sumber : Sekretariat Daerah, Tahun 2018

Kinerja yang dicapai untuk seluruh indikator Program Pembentukan Peraturan Daerah berhasil mencapai target sebesar 100%. 3 lokasi dengan target 7 lokasi pelaksanaan digabung dikarenakan kerbatasan anggaran, jadi secara target kinerja untuk indikator Fasilitasi Sosialisasi Peraturan Perundang-undangan Daerah sudah tercapai sesuai target.

INDIKATOR KINERJA	TARGET	REALISASI	CAPAIAN	OPD	HASIL
Program Pembentukan Peraturan Daerah	12	12	100%	Setda	TST
Terlaksananya Pembahasan RAPERWAL antara SKPD pemrakarsa dengan Tim Asistensi Pembahasan RAPERWAL	36	36	100%	Setda	TST
Harmonisasi dan Sinkronisasi RAKEPWAL	248	248	100%	Setda	TST
Terlaksananya Fasilitasi Sosialisasi Peraturan Perundang-undangan Daerah	7	3 sosialisasi	100%	Setda	TST
Terlaksananya Fasilitasi Penyebarluasan Peraturan Perundang-undangan Daerah	1 Tahun Perda, Perwal dan Kepwal	1 12, 36 Perwal dan 248Kepwal	100%	Setda	TST
Terlaksananya Pendokumentasian Peraturan Perundang-undangan Daerah	1 Tahun Perda, Perwal dan Kepwal	1 12, 36Perwal dan 248Kepwal	100%	Setda	TST
Terlaksananya program Pemerintah Pusat di Kota Tangerang Selatan	1	Sisialisasi 1, dan Kepwal melalui teknologi informasi	100%	Setda	TST

Sumber : Sekretariat Daerah, Tahun 2018

4. **Program Pelayanan Bantuan Hukum dan HAM**, mendapat alokasi anggaran sebesar Rp. 992.345.000,- dengan realisasi sebesar Rp. 874.834.400,- (88,16%), yang dilaksanakan melalui 2(dua) kegiatan, yaitu sebagai berikut.

PROGRAM/KEGIATAN	PAGU (RP)	REALISASI (RP)	(%)
Program Pelayanan Bantuan Hukum dan HAM	992.345.000,00	874.834.400,00	88,16%
Sosialisasi dan Desiminasi RANHAM SKPD Kota Tangerang Selatan	160.000.000,00	151.895.000,00	94,93%
Penanganan Perkara Pemerintah Daerah	832.345.000,00	722.939.400,00	86,86%

Sumber : Sekretariat Daerah, Tahun 2018

Kinerja yang dicapai untuk indikator terselenggaranya Sosialisasi dan Desiminasi RANHAM SKPD Kota Tangerang Selatan, terselenggaranya penyuluhan Hukum dan berhasil mencapai target sebesar 100%. Untuk indikator Terselenggaranya penyuluhan Hukum dan tertanganinya perkara hukum di lingkungan pemerintahan secara fisik telah dilaksanakan 100%.

INDIKATOR KINERJA	TARGET	REALISASI	CAPAIAN	OPD	HASIL
Terlaksananya Bimbingan Teknis Hukum Formil Aparatur	120 orang	120 orang	100%	Setda	TST
Terselenggaranya Sosialisasi dan Desiminasi RANHAM SKPD Kota Tangerang Selatan	200 orang	200 orang	100%	Setda	TST
Terselenggaranya penyuluhan Hukum	500 orang	350 orang	70%	Setda	TT
Tertanganinya perkara hukum di lingkungan pemerintahan	15 Pembahasan Perkara & 8 Kasus	10 Pembahasan Perkara & 10	67%	Setda	TT

Sumber : Sekretariat Daerah, Tahun 2018

- Program Peningkatan Pelayanan Kedinasan Kepala Daerah/Wakil Kepala Daerah,** mendapat alokasi anggaran sebesar Rp. 74.187.115.000,- dengan realisasi sebesar Rp. 61.158.668.110,- (82,44%), yang dilaksanakan melalui 7 (tujuh) kegiatan, yaitu sebagai berikut.

PROGRAM/KEGIATAN	PAGU (RP)	REALISASI (RP)	(%)
Program Peningkatan Pelayanan Kedinasan Kepala Daerah/Wakil Kepala Daerah	74.187.115.000,00	61.158.668.110,00	82,44%
Fasilitasi Pelayanan Kedinasan Kepala Daerah/Wakil Kepala Daerah	12.697.551.401,00	9.134.101.771,00	71,94%
Koordinasi Internal dan Eksternal Serta Audiensi Dengan Masyarakat	1.450.000.000,00	1.382.284.401,00	95,33%
Fasilitasi Kegiatan Kunjungan/Inspeksi KDH/WKDH	2.500.000.000,00	2.202.824.708,00	88,11%
Fasilitasi Pelayanan Administrasi Perkantoran Sekretariat Daerah	11.807.313.599,00	8.662.174.549,00	73,36%
Fasilitasi Pelayanan Kerumahtanggaan Sekretariat Daerah	22.186.860.000,00	18.081.460.101,00	81,50%
Fasilitasi Pelayanan Sarana Aparatur Sekretariat Daerah	17.623.846.000,00	16.679.399.580,00	94,64%
Fasilitasi Pelayanan Prasarana Aparatur Sekretariat Daerah	5.921.544.000,00	5.016.423.000,00	84,71%

Sumber : Sekretariat Daerah, Tahun 2018

Kinerja yang dicapai untuk seluruh indikator Program Peningkatan Pelayanan Kedinasan Kepala Daerah/Wakil Kepala Daerah berhasil mencapai target sebesar 100%.

INDIKATOR KINERJA	TARGET	REALISASI	CAPAIAN	OPD	HASIL
Terlaksananya Fasilitasi Pelayanan Kedinasan KDH/WKDH	100%	100%	100%	Setda	TST
Terlaksananya Koordinasi Internal dan Eksternal Serta Audiensi Dengan Masyarakat	100%	100%	100%	Setda	TST

Sumber : Sekretariat Daerah, Tahun 2018

Keterangan : TST (Tercapai Sesuai Target), TMT (Tercapai Melebihi Target), TT (Tidak Tercapai)

6. **Program Manajemen Perubahan**, mendapat alokasi anggaran sebesar Rp. 452.600.000,- dengan realisasi sebesar Rp. 412.829.365,- (91,21%), yang dilaksanakan melalui 2 (dua) kegiatan, yaitu sebagai berikut.

PROGRAM/KEGIATAN	PAGU (RP)	REALISASI (RP)	(%)
Program Manajemen Perubahan	452.600.000,00	412.829.365,00	91,21%
Pembentukan Agen/Internalisasi Manajemen Perubahan	300.000.000,00	292.424.965,00	97,47%
Fasilitasi Evaluasi Capaian Manajemen Perubahan	152.600.000,00	120.404.400,00	78,90%

Sumber : Sekretariat Daerah, Tahun 2018

Kinerja yang dicapai untuk seluruh indikator Program Manajemen Perubahan berhasil mencapai target sebesar 100%.

INDIKATOR KINERJA	TARGET	REALISASI	CAPAIAN	OPD	HASIL
Meningkatnya Profesionalisme SDM Aparatur (ASN)	0,05	0,05	100%	BKPP dan Setda	TST
Meningkatnya penerapan/internalisasi kode etik dan Kode Prilaku dalam Penguatan Budaya Kerja	20%	20%	100%	BKPP dan Setda	TT

Sumber : Sekretariat Daerah, Tahun 2018

Keterangan : TST (Tercapai Sesuai Target), TMT (Tercapai Melebihi Target), TT (Tidak Tercapai)

D.6.2. Badan Perencanaan Pembangunan daerah

D.6.2.1. Program dan Kegiatan

1. **Program Kerjasama pembangunan dan kewilayahan**, program ini diarahkan pada Jumlah Peningkatan Kolaborasi dan Kerjasama Pembangunan dengan Dunia Usaha, Perguruan Tinggi dan Masyarakat

D.6.2.2. Realisasi Pelaksanaan Program dan Kegiatan

Selama Tahun 2017, pelaksanaan program menghasilkan kinerja sebagai berikut:

1. **Program Kerjasama pembangunan dan kewilayahan**, mendapat alokasi anggaran sebesar Rp. 1,000,000,000,- dengan realisasi sebesar Rp. 925,100,000,- (92.51%), yang dilaksanakan melalui 1 (satu) kegiatan, yaitu sebagai berikut.

PROGRAM/KEGIATAN	PAGU (RP)	REALISASI (RP)	(%)
Program Kerjasama pembangunan dan kewilayahan	1,000,000,000.00	925,100,000.00	92.51%
Koordinasi Perencanaan Pengembangan Kerjasama Pembangunan	1,000,000,000.00	925,100,000.00	92.51%

Sumber : Badan Perencanaan Pembangunan Daerah, Tahun 2018

Kinerja yang dicapai untuk indikator Program Kerjasama pembangunan dan kewilayahan berhasil mencapai target sebesar 100%.

INDIKATOR KINERJA	TARGET	REALISASI	CAPAIAN	OPD	HASIL
Jumlah Peningkatan Kolaborasi dan Kerjasama Pembangunan dengan Dunia Usaha, Perguruan Tinggi dan Masyarakat	11 kali	11 kali	100%	Bappeda dan Setda	TST

D.6.3. Badan Kepegawaian Pendidikan dan Pelatihan

D.6.3.1. Program dan Kegiatan

1. **Program Manajemen Perubahan**, program ini diarahkan pada Meningkatnya Profesionalisme SDM Aparatur (ASN) dan Meningkatnya penerapan/internalisasi kodeetik dan Kode Prilaku dalam Penguatan Budaya Kerja

D.6.3.2. Realisasi Pelaksanaan Program dan Kegiatan

Selama Tahun 2017, pelaksanaan program menghasilkan kinerja sebagai berikut:

1. **Program Manajemen Perubahan**, mendapat alokasi anggaran sebesar Rp. 3.123.664.400,- dengan realisasi sebesar Rp. 2.912.589.700,- (93,24%), yang dilaksanakan melalui 4 (empat) kegiatan, yaitu sebagai berikut.

PROGRAM/KEGIATAN	PAGU (RP)	REALISASI (RP)	(%)
Program Manajemen Perubahan	3.123.664.400	2.912.589.700	93,24%
Evaluasi Penilaian Kinerja Pegawai	487.974.100	421.974.100	86,47%
Pengembangan Pola Karir PNS	26.024.600	-	0,00%
Penyusunan Kode Etik PNS	30.000.000	29.999.900	100,00%
Pendidikan dan Pelatihan Manajemen Kepemimpinan	2.579.665.700	2.460.615.700	95,39

Sumber : Badan Kepegawaian Pendidikan dan Pelatihan., tahun 2018

Kinerja yang dicapai untuk seluruh indikator Program Manajemen Perubahan berhasil mencapai target sebesar 100%.

INDIKATOR KINERJA	TARGET	REALISASI	CAPAIAN	OPD	HASIL
Meningkatnya Profesionalisme SDM Aparatur (ASN)	50%	50%	100%	BKPP dan Setda	TST
Meningkatnya penerapan/internalisasi kodeetik dan Kode Prilaku dalam Penguatan Budaya Kerja	20%	10%	50%	BKPP dan Setda	TT

Sumber : Badan Kepegawaian Pendidikan dan Pelatihan., tahun 2018

Keterangan : TST (Tercapai Sesuai Target), TMT (Tercapai Melebihi Target), TT (Tidak Tercapai)

D.6.3.3. Permasalahan dan Solusi

1. Permasalahan

- a) Belum ada pengangkatan dalam Jabatan JPT Pratama/ Administrator/Pengawas
- b) Belum ada pengangkatan dalam Jabatan JPT Pratama/ Administrator/ Penngawas.
- c) Belum ada Pengangkatan dalam JF tertentu
- d) Belum ada pengangkatan dalam Jabatan JPT Pratama/Administrator/Pengawas

2. Solusi

- a) Rencana di tahun 2018 Bagian Layanan Pengadaan Sekretariat Daerah menyusun FORMASI dan tetap dianggarkan di tahun 2018 setelah ada formasi jabatan fungsional tertentu PBJ

- b) Akan mengusulkan melalui e-formasi dan terus berkoordinasi dengan Kementerian Pendayagunaan Aparatur dan Reformasi Birokrasi dan Badan Kepegawaian Negara terkait perekrutan CPNS
- c) Tetap dianggarkan di tahun anggaran 2018, mengantisipasi terbitnya aturan turunan dari Undang-undang ASN

D.7. INSPEKTORAT

Penyelenggara Urusan Inspektorat di Kota Tangerang Selatan dilaksanakan oleh Inspektorat

D.7.1. Inspektorat

D.7.3.1. Program dan Kegiatan

1. **Program Peningkatan pengawasan keuangan dan pembangunan**, program ini diarahkan pada Prosentase Penanganan Pengaduan Masyarakat, Prosentase Penyelesaian tindak lanjut hasil pengawasan, Jumlah SKPD yang predikat sapik minimal B, Level Implementasi SPIP Pemerintah Kota Tangerang Selatan, Level Implementasi SPIP SKPD, Level Kapabilitas Aparat Pengawasan Intern Pemerintah (APIP), Prosentase Pejabat Yang melaporkan LHKPN, Prosentase ASN yang melaporkan LHKASN, Indeks Persepsi Korupsi, Jumlah Unit Kerja yang ditetapkan sebagai unit kerja bebas korupsi dan Jumlah Laporan Penyelenggaraan Pemerintahan Daerah (LPPD).

D.7.3.2. Realisasi Pelaksanaan Program dan Kegiatan

Selama Tahun 2017, pelaksanaan program menghasilkan kinerja sebagai berikut :

1. **Program Peningkatan pengawasan keuangan dan pembangunan**, mendapat alokasi anggaran sebesar Rp. 12.938.908.100,- dengan realisasi sebesar Rp. 10.774.126.735,- (83,27 %), yang dilaksanakan melalui 4 (empat) kegiatan, yaitu sebagai berikut.

PROGRAM/KEGIATAN	PAGU (RP)	REALISASI (RP)	(%)
Program Peningkatan Pengawasan Keuangan dan Pembangunan	12.938.908.100,00	10.774.126.735	83,27
Pelaksanaan Pengawasan Internal Secara Berkala	4.433.081.310,00	3.814.017.350	86,04
Inventarisasi Temuan Pengawasan	132.000.000,00	118.650.000	89,89
Koordinasi Pengawasan Yang Lebih Komprehensif	89.500.000,00	35.286.000	39,43
Penanganan Kasus Pengaduan di Lingkungan Pemerintah Daerah	1.170.001.500,00	768.743.400	65,70
Pengendalian Manajemen Pelaksanaan Kebijakan KDH	1.201.029.290,00	942.795.600	78,50
Penyusunan Kebijakan Sistem dan Prosedur Pengawasan	251.689.000,00	239.676.000	95,23
Tindak Lanjut Temuan Hasil Pengawasan	4.066.896.000,00	3.629.796.901	89,25
Evaluasi Berkala Temuan Hasil Pengawasan	1.594.711.000,00	1.225.161.484	76,83

Sumber : Inspektorat, Tahun 2018

Kinerja yang dicapai untuk seluruh indikator Program Peningkatan Pengawasan Keuangan dan Pembangunan berhasil mencapai target sebesar 100%.

INDIKATOR KINERJA	TARGET	REALISAS	CAPAIAN	HASIL
Prosentase Penanganan Pengaduan Masyarakat	100%	100%	100%	TST
Prosentase Penyelesaian tindak lanjut hasil pengawasan	90%	90%	100%	TST
Jumlah SKPD yang predikat sakin minimal B	20	23	115%	TMT
Level Implementasi SPIP Pemerintah Kota Tangerang Selatan	2	3	150%	TMT
Level Implementasi SPIP SKPD	Level 3	level 3	100%	TST
Level Implementasi SPIP SKPD	15 OPD	20 OPD	133%	TMT
Level Kapabilitas Aparat Pengawasan Intern Pemerintah (APIP)	2	2	100%	TST
Prosentase Pejabat Yang melaporkan LHKPN	100%	100%	100%	TST
Prosentase ASN yang melaporkan LHKASN	50%	50%	100%	TST
Indeks Persepsi Korupsi	2	2	100%	TST

Sumber : Inspektorat, Tahun 2018

Keterangan : TST (Tercapai Sesuai Target), TMT (Tercapai Melebihi Target), TT (Tidak Tercapai)

D.7.3.3. Permasalahan dan Solusi

1. Permasalahan

- Efisiensi anggaran;
- Kurang tenaga Auditor karena terbatasnya kuota diklat yang dilaksanakan oleh BPKP;
- Tidak adanya diklat pengembangan bagi P2UPD oleh Kemendagri;

2. Solusi

- Perencanaan penyusunan anggaran di rencanakan dengan baik;
- Berkoordinasi dengan BPKP tentang kepastian jadwal diklat dan kuotanya
- Berkoordinasi dengan Kemendagri tentang kepastian jadwal diklat dan kuotanya

D.8. KECAMATAN

Penyelenggara Urusan Kecamatan di Kota Tangerang Selatan dilaksanakan oleh Seluruh Kecamatan dan Sekretariat Daerah.

D.8.1. Kecamatan Ciputat

D.8.3.1. Program dan Kegiatan

- Peningkatan Kualitas dan Kuantitas Pelayanan Publik**, program ini diarahkan pada Rata-rata Nilai Kepuasan Masyarakat (SKM) Kecamatan Ciputat
- Peningkatan Peran Kecamatan dan Kelurahan**, program ini diarahkan pada cakupan peran kecamatan dan kelurahan sesuai dengan tugas pokok dan fungsinya

3. **Peningkatan Keamanan, Ketertiban dan Kenyamanan Lingkungan**, program ini diarahkan pada persentase penindakan pelanggaran pengamanan dan penertiban
4. **Penataan Administrasi Kependudukan**, program ini diarahkan pada peningkatan pemahaman masyarakat akan pentingnya dokumen kependudukan.
5. **Peningkatan Peran Serta dan Pemberdayaan Masyarakat dalam Pembangunan**, program ini diarahkan pada persentase peran serta lembaga/kelompok pemberdayaan masyarakat dalam pembangunan
6. **Pengembangan Data dan Informasi**, program ini diarahkan pada cakupan data dan informasi Kecamatan Ciputat
7. **Perencanaan Pembangunan Daerah**, program ini diarahkan pada cakupan perencanaan pembangunan di setiap OPD sesuai ketentuan

D.8.3.2. Realisasi Pelaksanaan Program dan Kegiatan

Berdasarkan hasil pelaksanaan Program dan Kegiatan oleh Kecamatan Ciputat Kota Tangerang Selatan pada Tahun 2017, dapat disampaikan hasil Pelaksanaannya sekaligus menjadi Realisasi Capaian Kinerja Program dan Kegiatan sebagaimana berikut.

URUSAN/PROGRAM/KEGIATAN	PAGU (RP)	REALISASI (RP)	(%)
Urusan Kecamatan			
Program Peningkatan Peran Kecamatan dan Kelurahan	268.000.000,00	267.500.000,00	100%
Pembinaan dan Peningkatan kualitas SDM Kesejahteraan Masyarakat	128.000.000,00	127.500.000,00	100%
Fasilitasi Pengembangan USaha Kecil Menengah	140.000.000,00	140.000.000,00	100%
Urusan Pemerintahan Umum			
Program Peningkatan Kualitas dan Kuantitas Pelayanan Publik	3.199.694.500,00	3.127.220.000,00	98%
Pembinaan dan Peningkatan Kapasitas RT RW	2.133.000.000,00	2.062.160.000,00	97%
Peningkatan Kualitas dan Kuantitas Pelayanan Publik Pada Kecamatan	311.654.500,00	310.020.000,00	99%
Pemberian Insentif Guru Ngaji, Amil dan Marbot	755.040.000,00	755.040.000,00	100%
Urusan Ketentraman, Ketertiban Umum dan Perlindungan Masyarakat			
Program Peningkatan Keamanan, Ketertiban dan Kenyamanan Lingkungan	496.000.000,00	495.859.000,00	100%
Pengendalian Keamanan, Ketertiban dan Kenyamanan Lingkungan	496.000.000,00	495.859.000,00	100%
Urusan Administrasi Kependudukan dan Pencatatan Sipil			
Program Penataan Administrasi Kependudukan	76.000.000,00	76.000.000,00	100%
Koordinasi Pelaksanaan Kebijakan Kependudukan	76.000.000,00	76.000.000,00	100%
Urusan Pemberdayaan Masyarakat dan Desa			
Program Peningkatan Peran Serta dan Pemberdayaan Masyarakat dalam Pembangunan	95.000.000,00	94.574.000,00	100%
Penyusunan Profile Daerah	95.000.000,00	94.574.000,00	100%

URUSAN/PROGRAM/KEGIATAN	PAGU (RP)	REALISASI (RP)	(%)
Urusan Perencanaan			
Program Perencanaan Pembangunan Daerah	1.058.000.000,00	1.031.462.000,00	97%
Fasilitasi dan Pendampingan Musrenbang Kecamatan dan Kelurahan	484.000.000,00	467.400.000,00	97%
Perencanaan, Pengendalian, Evaluasi dan Pelaporan Kinerja Program dan kegiatan	574.000.000,00	564.062.000,00	98%

Sumber : Kecamatan Ciputat, Tahun 2018

Kecamatan Ciputat pada tahun 2017 mendapat alokasi anggaran belanja langsung sebesar Rp. 14.145.040.000,00 dan dapat direalisasikan sebesar Rp. 13.796.773.605,00 (97,54%). Sedangkan kinerja yang dicapai untuk seluruh indikator Program berhasil mencapai target sebesar 100%.

INDIKATOR KINERJA	TARGET	REALISASI	CAPAIAN	HASIL
Cakupan peran kecamatan dan kelurahan sesuai dengan tugas pokok dan fungsinya	100%	100%	100%	TST
Rata-rata Nilai Kepuasan Masyarakat (SKM) Kecamatan Ciputat	B	B	100%	TST
Persentase Penindakan Pelanggaran pengamanan dan penertiban	100%	100%	100%	TST
Meningkatnya Pemahaman Masyarakat Akan Pentingnya Dokumen Kependudukan	17,33%	17,33%	100%	TST
Persentase Peran serta Lembaga/Kelompok Pemberdayaan Masyarakat Dalam Pembangunan	70%	70%	100%	TST
Cakupan data dan informasi Kecamatan Ciputat	100%	100%	100%	TST
Cakupan Perencanaan pembangunan di setiap SKPD sesuai ketentuan	100%	100%	100%	TST

Sumber : Kecamatan Ciputat, Tahun 2018

D.8.2. Kecamatan Ciputat Timur

D.8.2.1. Program dan Kegiatan

- Peningkatan Kualitas dan Kuantitas Pelayanan Publik**, program ini diarahkan pada rata-rata Nilai Kepuasan Masyarakat (SKM) Kecamatan Ciputat Timur
- Peningkatan Peran Kecamatan dan Kelurahan**, program ini diarahkan pada cakupan peran kecamatan dan kelurahan sesuai dengan tugas pokok dan fungsinya
- Peningkatan Keamanan, Ketertiban dan Kenyamanan Lingkungan**, program ini diarahkan pada presentase penindakan pelanggaran pengamanan dan penertiban
- Penataan Administrasi Kependudukan**, program ini diarahkan pada peningkatan pemahaman masyarakat akan pentingnya dokumen kependudukan
- Peningkatan Peran Serta dan Pemberdayaan Masyarakat dalam Pembangunan**, program ini diarahkan pada presentase peran serta lembaga/kelompok pemberdayaan masyarakat dalam pembangunan
- Pengembangan Data dan Informasi**, program ini diarahkan pada cakupan data dan informasi SKPD

7. **Perencanaan Pembangunan Daerah**, program ini diarahkan pada cakupan perencanaan pembangunan di setiap OPD sesuai ketentuan
8. **Pengembangan Pemetaan Wilayah**, program ini diarahkan pada Penegasan Batas Daerah/Kecamatan/Kelurahan
9. **Pengembangan Pengelolaan Keuangan Daerah**, program ini diarahkan pada cakupan laporan keuangan di OPD sesuai ketentuan
10. **Pengembangan Sistem Manajemen Sumber Daya Aparatur**, program ini diarahkan pada cakupan pengembangan sumber daya aparatur di OPD.
11. **Pelayanan Administrasi dan Sarana Prasarana Perkantoran**, program ini diarahkan pada cakupan pelayanan administrasi perkantoran

D.8.2.2. Realisasi Pelaksanaan Program dan Kegiatan

Berdasarkan hasil pelaksanaan Program dan Kegiatan oleh Kecamatan Ciputat Timur Kota Tangerang Selatan pada Tahun 2017, dapat disampaikan hasil Pelaksanaannya sekaligus menjadi Realisasi Capaian Kinerja Program dan Kegiatan, yaitu sebagaimana berikut.

URUSAN/PROGRAM/KEGIATAN	PAGU (RP)	REALISASI (RP)	(%)
Urusan Pemerintahan Umum			
Program Peningkatan Kualitas dan Kuantitas Pelayanan Publik	2.614.760.000,00	2.497.660.000,00	95,52%
Pembinaan dan Peningkatan Kapasitas RT RW	1.758.100.000,00	1.662.830.000,00	93,89%
Pemberian Insentif Guru Ngaji, Amil dan Marbot	856.660.000,00	847.060.000,00	98,88%
Urusan Kecamatan			
Program Peningkatan Peran Kecamatan dan Kelurahan	840.850.000,00	787.226.400,00	93,62%
Pembinaan dan Peningkatan kualitas SDM Kesejahteraan Masyarakat	650.000.000,00	648.200.000,00	99,72%
Fasilitasi Pengembangan Usaha Kecil Menengah	130.850.000,00	101.126.400,00	62,53%
Pembinaan Perangkat Kecamatan dan Kelurahan	60.000.000,00	57.200.000,00	95,33%
Urusan Ketentraman, Ketertiban Umum dan Perlindungan Masyarakat			
Program Peningkatan Keamanan, Ketertiban dan Kenyamanan Lingkungan	223.272.700,00	168.763.200,00	75,59%
Pengendalian Keamanan, Ketertiban dan Kenyamanan Lingkungan	223.272.700,00	213.272.700,00	75,59%
Urusan Administrasi Kependudukan dan Pencatatan Sipil			
Program Penataan Administrasi Kependudukan	100.240.000,00	85.240.000,00	85,04%
Sosialisasi Kebijakan Kependudukan	50.000.000,00	50.000.000,00	100,00%
Koordinasi Pelaksanaan Kebijakan Kependudukan	50.240.000,00	35.240.000,00	70,14%
Urusan Pemberdayaan Masyarakat dan Desa			
Program Peningkatan Peran Serta dan Pemberdayaan Masyarakat dalam Pembangunan	579.500.000,00	556.040.000,00	95,95%

URUSAN/PROGRAM/KEGIATAN	PAGU (RP)	REALISASI (RP)	(%)
Pembinaan dan Pengembangan Masyarakat	579.500.000,00	556.040.000,00	95,95%
Urusan Statistik			
Program Pengembangan Data dan Informasi	50.000.000,00	50.000.000,00	100,00%
Penyusunan Profile Daerah	50.000.000,00	50.000.000,00	100,00%
Urusan Perencanaan			
Program Perencanaan Pembangunan Daerah	1.323.240.000,00	871.286.000,00	65,84%
Fasilitasi dan Pendampingan Musrenbang Kecamatan dan Kelurahan	365.000.000,00	299.400.000,00	82,03%
Perencanaan Lingkungan Pemukiman berbasis kewilayahan	397.440.000,00	190.650.000,00	47,97%
Perencanaan, Pengendalian, Evaluasi dan Pelaporan Kinerja Program dan kegiatan	560.800.000,00	381.236.000,00	67,98%
Program Pengembangan Pemetaan Wilayah	50.000.000,00	50.000.000,00	100,00%
Fasilitasi Penataan Batas Daerah	50.000.000,00	50.000.000,00	100,00%
Urusan Keuangan			
Program Pengembangan Pengelolaan Keuangan Daerah	143.855.000,00	120.848.500,00	84,01%
Penyusunan Laporan Kinerja Keuangan dan Neraca Aset	143.855.000,00	120.848.500,00	84,01%
Urusan Kepegawaian, Pendidikan dan Pelatihan			
Pengembangan Sistem Manajemen Sumber Daya Aparatur	280.000.000,00	278.800.000,00	99,57%
Pembinaan, Peningkatan Kapasitas Kelembagaan dan Aparatur	280.000.000,00	278.800.000,00	99,57%
Urusan Sekretariat Umum			
Program Pelayanan Administrasi dan Sarana Prasarana Perkantoran	7.174.282.300,00	6.630.283.040,00	92,42%
Penyediaan dan Pemeliharaan Barang dan Jasa Perkantoran	7.174.282.300,00	6.725.063.569,00	92,42%

Sumber : Kecamatan Ciputat Timur, Tahun 2018

Kecamatan Ciputat Timur pada tahun 2017 mendapat alokasi anggaran belanja langsung sebesar Rp. 13.380.000.000,00 dan dapat direalisasikan sebesar Rp. 12.731.835.669,00 (95,16%). Sedangkan kinerja yang dicapai untuk seluruh indikator Program berhasil mencapai target sebesar 100%.

INDIKATOR KINERJA	TARGET	REALISASI	CAPAIAN	HASIL
Rata-rata Nilai Kepuasan Masyarakat (SKM) Kecamatan Ciputat Timur	B	B	100%	TST
Cakupan peran kecamatan dan kelurahan sesuai dengan tugas pokok dan fungsinya	100%	100%	100%	TST
Cakupan peran kecamatan dan kelurahan sesuai dengan tugas pokok dan fungsinya	100%	100%	100%	TST
Presentase Penindakan Pelanggaran pengamanan dan penertiban	100%	100%	100%	TST
Meningkatnya pemahaman masyarakat akan pentingnya dokumen kependudukan	17.33%	17.33%	100%	TST
Presentase peran serta lembaga/kelompok pemberdayaan masyarakat dalam pembangunan	100%	100%	100%	TST
cakupan data dan informasi SKPD	100%	100%	100%	TST

INDIKATOR KINERJA	TARGET	REALISASI	CAPAIAN	HASIL
cakupan perencanaan pembangunan di setiap SKPD sesuai ketentuan	100%	100%	100%	TST
Penegasan Batas Daerah/Kecamatan/Kelurahan	100%	100%	100%	TST
Cakupan laporan keuangan di SKPD sesuai ketentuan	100%	100%	100%	TST
Cakupan pengembangan sumber daya aparatur di SKPD	100%	100%	100%	TST
Cakupan pelayanan administrasi perkantoran	100%	100%	100%	TST

Sumber : Kecamatan Ciputat Timur, Tahun 2018

D.8.3. Kecamatan Pamulang

D.8.3.1. Program dan Kegiatan

1. **Peningkatan Kualitas dan Kuantitas Pelayanan Publik**, program ini diarahkan pada Nilai Kepuasan Masyarakat (SKM) terhadap Pelayanan Publik di Kecamatan Pamulang
2. **Peningkatan Peran Kecamatan dan Kelurahan**, program ini diarahkan pada Cakupan Peran Kecamatan dan Kelurahan Sesuai Tugas Pokok dan Fungsinya
3. **Peningkatan Keamanan, Ketertiban dan Kenyamanan Lingkungan**, program ini diarahkan pada Persentase Penindakan Pelanggaran Pengamanan dan Ketertiban
4. **Penataan Administrasi Kependudukan**, program ini diarahkan pada Meningkatnya Pemahaman Masyarakat Akan Pentingnya Dokumen Kependudukan
5. **Peningkatan Peran Serta dan Pemberdayaan Masyarakat dalam Pembangunan**, program ini diarahkan pada Persentase Peran Serta Lembaga/ Kelompok Pemberdayaan Masyarakat Dalam Pembangunan
6. **Pengembangan Data dan Informasi**, program ini diarahkan pada Cakupan Data dan Informasi Kecamatan Pamulang
7. **Perencanaan Pembangunan Daerah**, program ini diarahkan pada Cakupan Perencanaan Pembangunan di Kecamatan Pamulang Sesuai Ketentuan
8. **Pengembangan Pengelolaan Keuangan Daerah**, program ini diarahkan pada Cakupan Laporan Keuangan di Kecamatan Pamulang Sesuai Ketentuan
9. **Pengembangan Sistem Manajemen Sumber Daya Aparatur**, program ini diarahkan pada Cakupan Pengembangan Sumber Daya Aparatur di Kecamatan Pamulang
10. **Pelayanan Administrasi dan Sarana Prasarana Perkantoran**, program ini diarahkan pada Cakupan Pelayanan Administrasi Perkantoran.

D.8.3.2. Realisasi Pelaksanaan Program dan Kegiatan

Berdasarkan hasil pelaksanaan Program dan Kegiatan oleh Kecamatan Kecamatan Pamulang Kota Tangerang Selatan pada Tahun 2017, dapat disampaikan hasil Pelaksanaannya sekaligus menjadi Realisasi Capaian Kinerja Program dan Kegiatan, yaitu sebagaimana berikut.

URUSAN/PROGRAM/KEGIATAN	PAGU (RP)	REALISASI (RP)	(%)
URUSAN KECAMATAN			
Program Peningkatan Kualitas dan Kuantitas Pelayanan Publik	4.205.640.000,00	4.101.573.200,00	97,53%
Pembinaan dan Peningkatan Kapasitas RT RW	3.000.000.000,00	2.933.565.000,00	97,79%
Peningkatan Kualitas dan Kuantitas Pelayanan Publik Pada Kecamatan	180.000.000,00	148.822.200,00	82,68%
Pemberian Insentif Guru Ngaji, Amil dan Marbot	1.025.640.000,00	1.019.186.000,00	99,37%
Program Peningkatan Peran Kecamatan dan Kelurahan	970.000.000,00	914.876.600,00	94,32%
Pembinaan dan Peningkatan kualitas SDM Kesejahteraan Masyarakat	720.000.000,00	703.939.600,00	97,77%
Fasilitasi Pengembangan USaha Kecil Menengah	250.000.000,00	210.937.000,00	84,37%
URUSAN KETENTRAMAN, KETERTIBAN UMUM DAN PERLINDUNGAN MASYARAKAT			
Program Peningkatan Keamanan, Ketertiban dan Kenyamanan Lingkungan	296.750.000,00	261.559.700,00	88,14%
Pengendalian Keamanan, Ketertiban dan Kenyamanan Lingkungan	296.750.000,00	261.559.700,00	88,14%
URUSAN ADMINISTRASI KEPENDUDUKAN DAN PENCATATAN SIPIL			
Program Penataan Administrasi Kependudukan	100.000.000,00	91.432.000,00	91,43%
Koordinasi Pelaksanaan Kebijakan Kependudukan	100.000.000,00	91.432.000,00	91,43%
URUSAN PEMBERDAYAAN MASYARAKAT DAN DESA			
Program Peningkatan Peran Serta dan Pemberdayaan Masyarakat dalam Pembangunan	170.000.000,00	142.795.000,00	84,00%
Pembinaan dan Pengembangan Kemasyarakatan	170.000.000,00	142.795.000,00	84,00%
URUSAN STATISTIK			
Program Pengembangan Data dan Informasi	200.000.000,00	162.398.600,00	81,20%
Penyusunan dan pengembangan data dan Informasi	200.000.000,00	162.398.600,00	81,20%
URUSAN PERENCANAAN			
Program Perencanaan Pembangunan Daerah	731.760.000,00	674.957.000,00	92,24%
Fasilitasi dan Pendampingan Musrenbang Kecamatan dan Kelurahan	500.000.000,00	471.092.000,00	94,22%
Perencanaan, Pengendalian, Evaluasi dan Pelaporan Kinerja Program dan kegiatan	231.760.000,00	203.865.000,00	87,96%
URUSAN KEUANGAN			
Program Pengembangan Pengelolaan Keuangan Daerah	91.720.000,00	67.100.000,00	73,16%
Penyusunan Laporan Kinerja Keuangan dan Neraca Aset	91.720.000,00	67.100.000,00	73,16%
URUSAN KEPEGAWAIAN, PENDIDIKAN DAN PELATIHAN			

URUSAN/PROGRAM/KEGIATAN	PAGU (RP)	REALISASI (RP)	(%)
Program Pengembangan Sistem Manajemen Sumber Daya Aparatur	309.000.000,00	257.903.800,00	83,46%
Pembinaan, Peningkatan Kapasitas Kelembagaan dan Aparatur	309.000.000,00	257.903.800,00	83,46%
'URUSAN SEKRETARIAT UMUM SELURUH SKPD			
Program Pelayanan Administrasi dan Sarana Prasarana Perkantoran	9.360.770.000,00	8.136.394.844,00	86,92%
Penyediaan dan Pemeliharaan Barang dan Jasa Perkantoran	9.360.770.000,00	8.136.394.844,00	86,92%

Sumber : Kecamatan Pamulang, Tahun 2018

Kecamatan Pamulang pada tahun 2017 mendapat alokasi anggaran belanja langsung sebesar Rp. 16.435.640.000,00 dan dapat direalisasikan sebesar Rp. 14.810.990.744,00 (90,12%). Sedangkan kinerja yang dicapai untuk seluruh indikator Program berhasil mencapai target sebesar 100%.

INDIKATOR KINERJA	TARGET	REALISASI	CAPAIAN	HASIL
Rata-rata Nilai Kepuasan Masyarakat (SKM) Kecamatan Pamulang	B	B	100%	TST
Cakupan peran kecamatan dan kelurahan sesuai dengan tugas pokok dan fungsinya	100%	100%	100%	TST
Presentase Penindakan Pelanggaran pengamanan dan penertiban	100%	100%	100%	TST
Meningkatnya pemahaman masyarakat akan pentingnya dokumen kependudukan	100%	100%	100%	TST
Presentase peran serta lembaga/kelompok pemberdayaan masyarakat dalam pembangunan	100%	100%	100%	TST
cakupan data dan informasi SKPD	100%	100%	100%	TST
cakupan perencanaan pembangunan di setiap SKPD sesuai ketentuan	100%	100%	100%	TST
Cakupan laporan keuangan di SKPD sesuai ketentuan	100%	100%	100%	TST
Cakupan pengembangan sumber daya aparatur di SKPD	100%	100%	100%	TST
Cakupan pelayanan administrasi perkantoran	100%	100%	100%	TST

Sumber : Kecamatan Pamulang, Tahun 2018

D.8.4. Kecamatan Serpong

D.8.5.1. Program dan Kegiatan

- Peningkatan Kualitas dan Kuantitas Pelayanan Publik**, program ini diarahkan pada Rata-rata Nilai Kepuasan Masyarakat (SKM) terhadap pelayanan publik di Kecamatan Serpong
- Peningkatan Peran Kecamatan dan Kelurahan**, program ini diarahkan pada Cakupan peran kecamatan dan kelurahan sesuai dengan tugas pokok dan fungsinya
- Peningkatan Keamanan, Ketertiban dan Kenyamanan Lingkungan**, program ini diarahkan pada Persentase Penindakan Pelanggaran pengamanan dan penertiban

4. **Penataan Administrasi Kependudukan**, program ini diarahkan pada Meningkatnya Pemahaman Masyarakat Akan Pentingnya Dokumen Kependudukan
5. **Peningkatan Peran Serta dan Pemberdayaan Masyarakat Dalam Pembangunan**, program ini diarahkan pada Persentase Peran serta Lembaga/Kelompok Pemberdayaan Masyarakat Dalam Pembangunan
6. **Pengembangan Data dan Informasi**, program ini diarahkan pada Cakupan data dan informasi SKPD
7. **Perencanaan Pembangunan Daerah**, program ini diarahkan pada Cakupan Perencanaan pembangunan di setiap SKPD sesuai ketentuan
8. **Pengembangan Pengelolaan Keuangan Daerah**, program ini diarahkan pada Cakupan laporan keuangan di SKPD sesuai ketentuan
9. **Pengembangan Sistem Manajemen Sumber Daya Aparatur**, program ini diarahkan pada Cakupan pengembangan sumber daya aparatur di SKPD
10. **Pelayanan Administrasi dan Sarana Prasarana Perkantoran**, program ini diarahkan pada Cakupan pelayanan administrasi perkantoran

D.8.5.2. Realisasi Pelaksanaan Program dan Kegiatan

Berdasarkan hasil pelaksanaan Program dan Kegiatan oleh Kecamatan Serpong Kota Tangerang Selatan pada Tahun 2017, dapat disampaikan hasil Pelaksanaannya sekaligus menjadi Realisasi Capaian Kinerja Program dan Kegiatan, yaitu sebagaimana berikut.

ROGRAM/KEGIATAN	PAGU (RP)	REALISASI (RP)	(%)
URUSAN KECAMATAN			
Program Peningkatan Kualitas dan Kuantitas Pelayanan Publik	2.467.929.000	2.447.629.000	99,18%
Pembinaan dan Peningkatan Kapasitas RT RW	1.674.729.000	1.655.629.000	98,86%
Peningkatan Kualitas dan Kuantitas Pelayanan Publik Pada Kecamatan	161.000.000	161.000.000	100,00%
Pemberian Insentif Guru Ngaji, Amil dan Marbot	632.200.000	631.000.000	99,81%
Program Peningkatan Peran Kecamatan dan Kelurahan	1.528.128.000	1.457.108.000	95,35%
Pembinaan dan Peningkatan kualitas SDM Kesejahteraan Masyarakat	1.009.083.500	1.009.083.500	100,00%
Fasilitasi Pengembangan USaha Kecil Menengah	519.044.500	448.024.500	86,32%
URUSAN KETENTRAMAN, KETERTIBAN UMUM DAN PERLINDUNGAN MASYARAKAT			
Program Peningkatan Keamanan, Ketertiban dan Kenyamanan Lingkungan	184.968.000	184.968.000	100,00%
Pengendalian Keamanan, Ketertiban dan Kenyamanan Lingkungan	184.968.000	184.968.000	100,00%
URUSAN ADMINISTRASI KEPENDUDUKAN DAN			

ROGRAM/KEGIATAN	PAGU (RP)	REALISASI (RP)	(%)
PENCATATAN SIPIL			
Program Penataan Administrasi Kependudukan	30.000.000	30.000.000	100,00%
Koordinasi Pelaksanaan Kebijakan Kependudukan	30.000.000	30.000.000	100,00%
URUSAN PEMBERDAYAAN MASYARAKAT DAN DESA			
Program Peningkatan Peran Serta dan Pemberdayaan Masyarakat Dalam Pembangunan	1.273.681.000	1.244.621.000	97,72%
Pembinaan dan Pengembangan Kemasyarakatan	1.273.681.000	1.244.621.000	97,72%
URUSAN STATISTIK			
Program Pengembangan Data dan Informasi	263.290.000	263.290.000	100,00%
Penyusunan dan pengembangan data dan Informasi	263.290.000	263.290.000	100,00%
URUSAN PERENCANAAN			
Program Perencanaan Pembangunan Daerah	508.431.000	502.843.000	98,90%
Fasilitasi dan Pendampingan Musrenbang Kecamatan dan Kelurahan	357.080.000	357.080.000	100,00%
Perencanaan, Pengendalian, Evaluasi dan Pelaporan Kinerja Program dan kegiatan	151.351.000	145.763.000	96,31%
URUSAN KEUANGAN			
Program Pengembangan Pengelolaan Keuangan Daerah	84.321.000	84.321.000	100,00%
Penyusunan Laporan Kinerja Keuangan dan Neraca Aset	84.321.000	84.321.000	100,00%
Urusan Kepegawaian, Pendidikan dan Pelatihan			
Program Pengembangan Sistem Manajemen Sumber Daya Aparatur	315.000.000	313.931.250	99,66%
Pembinaan, Peningkatan Kapasitas Kelembagaan dan Aparatur	315.000.000	313.931.250	99,66%
Urusan Sekretariat Umum			
Program Pelayanan Administrasi dan Sarana Prasarana Perkantoran	8.415.572.000	8.002.730.950	95,09%
Penyediaan dan Pemeliharaan Barang dan Jasa Perkantoran	8.415.572.000	8.002.730.950	95,09%

Sumber : Kecamatan Serpong, Tahun 2018

Kecamatan Serpong pada tahun 2017 mendapat alokasi anggaran belanja langsung sebesar Rp. 15.071.320.000,00 dan dapat direalisasikan sebesar Rp. 14.531.442.200,00 (96,42%). Sedangkan kinerja yang dicapai untuk seluruh indikator Program berhasil mencapai target sebesar 100%.

INDIKATOR KINERJA	TARGET	REALISASI	CAPAIAN	HASIL
Rata-rata Nilai Kepuasan Masyarakat (SKM) terhadap pelayanan publik di Kecamatan Serpong	B	B	100%	TST
Cakupan peran Kecamatan dan Kelurahan sesuai dengan tugas pokok dan fungsinya	100%	100%	100%	TST
Persentase Penindakan Pelanggaran pengamanan dan penertiban	100%	100%	100%	TST
Meningkatnya Pemahaman Masyarakat Akan Pentingnya Dokumen Kependudukan	17,33%	17,33%	100%	TST
Persentase Peran serta Lembaga/Kelompok Pemberdayaan Masyarakat	100%	100%	100%	TST

INDIKATOR KINERJA	TARGET	REALISASI	CAPAIAN	HASIL
Dalam Pembangunan				
Cakupan Perencanaan pembangunan di setiap SKPD sesuai ketentuan	100%	100%	100%	TST
Cakupan data dan informasi SKPD	100%	100%	100%	TST
Cakupan laporan keuangan di SKPD sesuai ketentuan	100%	100%	100%	TST
Cakupan pengembangan sumber daya aparatur di SKPD	100%	100%	100%	TST
Cakupan pelayanan administrasi perkantoran	100%	100%	100%	TST

Sumber : Kecamatan Serpong, Tahun 2018

D.8.5. Kecamatan Serpong Utara

D.8.6.1. Program dan Kegiatan

- Peningkatan Kualitas dan Kuantitas Pelayanan Publik**, program ini diarahkan pada rata-rata Nilai Kepuasan Masyarakat (SKM) Kecamatan Serpong Utara
- Peningkatan Peran Kecamatan dan Kelurahan**, program ini diarahkan pada cakupan peran kecamatan dan kelurahan sesuai dengan tugas pokok dan fungsinya
- Peningkatan Keamanan, Ketertiban dan Kenyamanan Lingkungan**, program ini diarahkan pada presentase penindakan pelanggaran pengamanan dan penertiban
- Penataan Administrasi Kependudukan**, program ini diarahkan pada peningkatan pemahaman masyarakat akan pentingnya dokumen kependudukan
- Peningkatan Peran Serta dan Pemberdayaan Masyarakat dalam Pembangunan**, program ini diarahkan pada presentase peran serta lembaga/keompok pemberdayaan masyarakat dalam pembangunan
- Pengembangan Data dan Informasi**, program ini diarahkan pada cakupan data dan informasi SKPD
- Perencanaan Pembangunan Daerah**, program ini diarahkan pada cakupan perencanaan pembangunan di setiap OPD sesuai ketentuan
- Pengembangan Pengelolaan Keuangan Daerah**, program ini diarahkan pada cakupan laporan keuangan di OPD sesuai ketentuan
- Pengembangan Sistem Manajemen Sumber Daya Aparatur**, program ini diarahkan pada cakupan pengembangan sumber daya aparatur di OPD.
- Pelayanan Administrasi dan Sarana Prasarana Perkantoran**, program ini diarahkan pada cakupan pelayanan administrasi perkantoran.

D.8.6.2. Realisasi Pelaksanaan Program dan Kegiatan

Berdasarkan hasil pelaksanaan Program dan Kegiatan oleh Kecamatan Serpong Utara Kota Tangerang Selatan pada Tahun 2017, dapat disampaikan hasil Pelaksanaannya sekaligus menjadi Realisasi Capaian Kinerja Program dan Kegiatan, yaitu sebagaimana berikut.

PROGRAM/KEGIATAN	PAGU (RP)	REALISASI (RP)	(%)
URUSAN KECAMATAN			
Program Peningkatan Peran Kecamatan dan Kelurahan	1.459.315.000,00	1.353.344.250,00	92,88%
Pembinaan dan Peningkatan kualitas SDM Kesejahteraan Masyarakat	1.069.315.000,00	985.337.000,00	92,15%
Fasilitasi Pengembangan Usaha Kecil Menengah	390.000.000,00	368.007.250,00	94,87%
Program Peningkatan Kualitas dan Kuantitas Pelayanan Publik	2.308.320.000,00	2.259.720.000,00	98,18%
Pembinaan dan Peningkatan Kapasitas RT RW	1.600.000.000,00	1.561.000.000,00	97,56%
Pemberian Insentif Guru Ngaji, Amil dan Marbot	708.320.000,00	698.720.000,00	99,59%
URUSAN KETENTRAMAN, KETERTIBAN UMUM DAN PERLINDUNGAN MASYARAKAT			
Program Peningkatan Keamanan, Ketertiban dan Kenyamanan Lingkungan	309.000.000,00	290.798.000,00	94,92%
Pengendalian Keamanan Lingkungan	150.000.000,00	141.448.000,00	94,30%
Pengendalian Keamanan, Ketertiban dan Kenyamanan Lingkungan	159.000.000,00	149.350.000,00	95,50%
URUSAN ADMINISTRASI KEPENDUDUKAN DAN PENCATATAN SIPIL			
Program Penataan Administrasi Kependudukan	150.000.000,00	150.000.000,00	100,00%
Koordinasi Pelaksanaan Kebijakan Kependudukan	150.000.000,00	150.000.000,00	100,00%
URUSAN PEMBERDAYAAN MASYARAKAT DAN DESA			
Program Peningkatan Peran Serta dan Pemberdayaan Masyarakat dalam Pembangunan	883.000.000,00	875.525.000,00	99,15%
Pembinaan dan Pengembangan Kemasyarakatan	883.000.000,00	875.525.000,00	99,15%
Program Pengembangan Data dan Informasi	50.000.000,00	50.000.000,00	100,00%
Penyusunan dan pengembangan data dan Informasi	50.000.000,00	50.000.000,00	100,00%
URUSAN STATISTIK			
Program Perencanaan Pembangunan Daerah	831.827.000,00	781.549.200,00	96,63%
Fasilitasi dan Pendampingan Musrenbang Kecamatan dan Kelurahan	270.000.000,00	248.000.000,00	91,85%
Perencanaan, Pengendalian, Evaluasi dan Pelaporan Kinerja Program dan kegiatan	561.827.000,00	533.549.200,00	98,93%
URUSAN KEUANGAN			

PROGRAM/KEGIATAN	PAGU (RP)	REALISASI (RP)	(%)
Program Pengembangan Pengelolaan Keuangan Daerah	40.396.000,00	40.396.000,00	100,00%
Penyusunan Laporan Kinerja Keuangan dan Neraca Aset	40.396.000,00	40.396.000,00	100,00%
URUSAN KEPEGAWAIAN, PENDIDIKAN DAN PELATIHAN			
Program Pengembangan Sistem Manajemen Sumber Daya Aparatur	280.670.000,00	262.850.000,00	100,00%
Pembinaan, Peningkatan Kapasitas Kelembagaan dan Aparatur	280.670.000,00	262.850.000,00	100,00%
URUSAN SEKRETARIAT UMUM			
Program Pelayanan Administrasi dan Sarana Prasarana Perkantoran	6.943.803.000,00	6.798.425.105,00	97,91%
Penyediaan dan Pemeliharaan Barang dan Jasa Perkantoran	6.943.803.000,00	6.795.699.526,00	97,91%

Sumber : Kecamatan Serpong, Tahun 2018

Kecamatan Serpong Utara pada tahun 2017 mendapat alokasi anggaran belanja langsung sebesar Rp. 13.256.331.000,00 dan dapat direalisasikan sebesar Rp. 12.859.881.976,00 (97,01%). Sedangkan kinerja yang dicapai untuk seluruh indikator Program berhasil mencapai target sebesar 100%.

INDIKATOR KINERJA	TARGET	REALISASI	CAPAIAN	HASIL
Rata-rata Nilai Kepuasan Masyarakat (SKM) Kecamatan Serpong Utara	B	B	100%	TST
Cakupan peran kecamatan dan kelurahan sesuai dengan tugas pokok dan fungsinya	100%	100%	100%	TST
Presentase Penindakan Pelanggaran pengamanan dan penertiban	100%	100%	100%	TST
Meningkatnya pemahaman masyarakat akan pentingnya dokumen kependudukan	17.33%	17.33%	100%	TST
Presentase peran serta lembaga/kelompok pemberdayaan masyarakat dalam pembangunan	100%	100%	100%	TST
cakupan data dan informasi SKPD	100%	100%	100%	TST
cakupan perencanaan pembangunan di setiap SKPD sesuai ketentuan	100%	100%	100%	TST
Cakupan laporan keuangan di SKPD sesuai ketentuan	100%	100%	100%	TST
Cakupan pengembangan sumber daya aparatur di SKPD	100%	100%	100%	TST
Cakupan pelayanan administrasi perkantoran	100%	100%	100%	TST

Sumber : Kecamatan Serpong Utara, Tahun 2018

D.8.6. Kecamatan Setu

D.8.4.1. Program dan Kegiatan

1. **Peningkatan Kualitas dan Kuantitas Pelayanan Publik**, program ini diarahkan pada cakupan kualitas dan kuantitas pelayanan publik pada Kecamatan Setu
2. **Peningkatan Peran Kecamatan dan Kelurahan**, program ini diarahkan pada cakupan peran kecamatan dan kelurahan sesuai dengan tugas pokok dan fungsinya
3. **Peningkatan Keamanan, Ketertiban dan Kenyamanan Lingkungan**, program ini diarahkan pada presentase penindakan pelanggaran pengamanan dan penertiban
4. **Penataan Administrasi Kependudukan**, program ini diarahkan pada peningkatan pemahaman masyarakat akan pentingnya dokumen kependudukan
5. **Peningkatan Peran Serta dan Pemberdayaan Masyarakat dalam Pembangunan**, program ini diarahkan pada presentase peran serta lembaga/kelompok pemberdayaan masyarakat dalam pembangunan
6. **Pengembangan Data dan Informasi**, program ini diarahkan pada cakupan data dan informasi SKPD
7. **Perencanaan Pembangunan Daerah**, program ini diarahkan pada cakupan perencanaan pembangunan di setiap OPD sesuai ketentuan
8. **Pengembangan Pengelolaan Keuangan Daerah**, program ini diarahkan pada cakupan laporan keuangan di OPD sesuai ketentuan
9. **Pengembangan Sistem Manajemen Sumber Daya Aparatur**, program ini diarahkan pada cakupan pengembangan sumber daya aparatur di OPD.
10. **Pelayanan Administrasi dan Sarana Prasarana Perkantoran**, program ini diarahkan pada cakupan pelayanan administrasi perkantoran.

D.8.4.2. Realisasi Pelaksanaan Program dan Kegiatan

Berdasarkan hasil pelaksanaan Program dan Kegiatan oleh Kecamatan Setu Kota Tangerang Selatan pada Tahun 2017, dapat disampaikan hasil Pelaksanaannya sekaligus menjadi Realisasi Capaian Kinerja Program dan Kegiatan, yaitu sebagaimana berikut.

PROGRAM/KEGIATAN	PAGU (RP)	REALISASI (RP)	(%)
URUSAN KECAMATAN			
Program Peningkatan Kualitas dan Kuantitas Pelayanan Publik	2.160.720.000,00	2.105.121.700,00	97,43%
Pembinaan dan Peningkatan Kapasitas RT RW	1.270.000.000,00	1.243.050.000,00	97,88%
Peningkatan Kualitas dan Kuantitas Pelayanan	335.000.000,00	307.251.700,00	91,72%

PROGRAM/KEGIATAN	PAGU (RP)	REALISASI (RP)	(%)
Publik Pada Kecamatan			
Pemberian Insentif Guru Ngaji, Amil dan Marbot	555.720.000,00	554.820.000,00	99,84%
Program Peningkatan Peran Kecamatan dan Kelurahan	2.050.000.000,00	2.017.790.000,00	98,43%
Pembinaan dan Peningkatan kualitas SDM Kesejahteraan Masyarakat	1.440.000.000,00	1.432.040.000,00	99,45%
Fasilitasi Pengembangan Usaha Kecil Menengah	610.000.000,00	585.750.000,00	96,02%
URUSAN KETENTRAMAN, KETERTIBAN UMUM DAN PERLINDUNGAN MASYARAKAT			
Program Peningkatan Keamanan, Ketertiban dan Kenyamanan Lingkungan	500.000.000,00	495.800.000,00	99,16%
Pengendalian Keamanan, Ketertiban dan Kenyamanan Lingkungan	500.000.000,00	495.800.000,00	99,16%
URUSAN ADMINISTRASI KEPENDUDUKAN DAN PENCATATAN SIPIL			
Program Penataan Administrasi Kependudukan	300.000.000,00	298.800.000,00	99,60%
Koordinasi Pelaksanaan Kebijakan Kependudukan	300.000.000,00	298.800.000,00	99,60%
URUSAN PEMBERDAYAAN MASYARAKAT DAN DESA			
Program Peningkatan Peran Serta dan Pemberdayaan Masyarakat dalam Pembangunan	580.000.000,00	572.369.250,00	98,68%
Pembinaan dan Pengembangan Kemasyarakatan	580.000.000,00	579.369.250,00	98,68%
URUSAN STATISTIK			
Program Pengembangan Data dan Informasi	390.000.000,00	389.400.000,00	99,85%
Penyusunan Profile Daerah	390.000.000,00	389.400.000,00	99,85%
URUSAN PERENCANAAN			
Program Perencanaan Pembangunan Daerah	885.000.000,00	858.091.120,00	96,96%
Fasilitasi dan Pendampingan Musrenbang Kecamatan dan Kelurahan	490.000.000,00	485.380.000,00	99,06%
Perencanaan, Pengendalian, Evaluasi dan Pelaporan Kinerja Program dan kegiatan	395.000.000,00	372.711.120,00	94,36%
URUSAN KEUANGAN			
Program Pengembangan Pengelolaan Keuangan Daerah	330.000.000,00	285.814.100,00	86,61%
Penyusunan Laporan Kinerja Keuangan dan Neraca Aset	330.000.000,00	285.814.100,00	86,61%
URUSAN KEPEGAWAIAN, PENDIDIKAN DAN PELATIHAN			
Program Pengembangan Sistem Manajemen Sumber Daya Aparatur	900.000.000,00	877.147.500,00	97,46%
Pembinaan, Peningkatan Kapasitas Kelembagaan dan Aparatur	900.000.000,00	877.147.500,00	97,46%
URUSAN SEKRETARIAT UMUM SELURUH SKPD			
Program Pelayanan Administrasi dan Sarana Prasarana Perkantoran	8.944.280.000,00	8.314.299.621,00	92,96%
Penyediaan dan Pemeliharaan Barang dan Jasa Perkantoran	8.944.280.000,00	8.314.299.621,00	92,96%

Sumber : Kecamatan Setu, Tahun 2018

Kecamatan Setu pada tahun 2017 mendapat alokasi anggaran belanja langsung sebesar Rp.17.040.000.000,00 dan dapat direalisasikan sebesar Rp. 16.214.633.291,00 (95,16%). Sedangkan kinerja yang dicapai untuk seluruh indikator Program berhasil mencapai target sebesar 100%.

INDIKATOR KINERJA	TARGET	REALISASI	CAPAIAN	HASIL
Rata-rata Nilai Kepuasan Masyarakat (SKM) Kecamatan Setu	B	B	100%	TST
Cakupan peran kecamatan dan kelurahan sesuai dengan tugas pokok dan fungsinya	100%	100%	100%	TST
Persentase Penindakan Pelanggaran pengamanan dan penertiban	100%	100%	100%	TST
Meningkatnya pemahaman masyarakat akan pentingnya dokumen kependudukan	17.33%	17.33%	100%	TST
Persentase peran serta lembaga/kelompok pemberdayaan masyarakat dalam pembangunan	100%	100%	100%	TST
cakupan data dan informasi SKPD	100%	100%	100%	TST
cakupan perencanaan pembangunan di setiap SKPD sesuai ketentuan	100%	100%	100%	TST
Cakupan laporan keuangan di SKPD sesuai ketentuan	100%	100%	100%	TST
Cakupan pengembangan sumber daya aparatur di SKPD	100%	100%	100%	TST
Cakupan pelayanan administrasi perkantoran	100%	100%	100%	TST

Sumber : Kecamatan Setu, Tahun 2018

D.8.7. Kecamatan Pondok Aren

D.8.7.1. Program dan Kegiatan

- 1. Peningkatan Kualitas dan Kuantitas Pelayanan Publik**, program ini diarahkan pada Rata-rata Nilai Kepuasan Masyarakat (SKM) Kecamatan Pondok Aren
- 2. Peningkatan Peran Kecamatan dan Kelurahan**, program ini diarahkan pada Cakupan peran kecamatan dan kelurahan sesuai dengan tugas pokok dan fungsinya
- 3. Peningkatan Keamanan, Ketertiban dan Kenyamanan Lingkungan**, program ini diarahkan pada Persentase Penindakan Pelanggaran pengamanan dan penertiban
- 4. Penataan Administrasi Kependudukan**, program ini diarahkan pada Meningkatnya Pemahaman Masyarakat Akan Pentingnya Dokumen Kependudukan
- 5. Peningkatan Peran Serta dan Pemberdayaan Masyarakat dalam Pembangunan**, program ini diarahkan pada Persentase Peran serta Lembaga/Kelompok Pemberdayaan Masyarakat Dalam Pembangunan
- 6. Pengembangan Data dan Informasi**, program ini diarahkan pada Cakupan data dan informasi SKPD

7. **Perencanaan Pembangunan Daerah**, program ini diarahkan pada Cakupan Perencanaan pembangunan di setiap SKPD sesuai ketentuan
8. **Pengembangan Pengelolaan Keuangan Daerah**, program ini diarahkan pada Cakupan laporan keuangan di SKPD sesuai ketentuan
9. **Pengembangan Sistem Manajemen Sumber Daya Aparatur**, program ini diarahkan pada Cakupan pengembangan sumber daya aparatur di SKPD
10. **Pelayanan Administrasi dan Sarana Prasarana Perkantoran**, program ini diarahkan pada Cakupan pelayanan administrasi perkantoran

D.8.7.2. Realisasi Pelaksanaan Program dan Kegiatan

Berdasarkan hasil pelaksanaan Program dan Kegiatan oleh Kecamatan Pondok Aren Kota Tangerang Selatan pada Tahun 2017, dapat disampaikan hasil Pelaksanaannya sekaligus menjadi Realisasi Capaian Kinerja Program dan Kegiatan, yaitu sebagaimana berikut.

PROGRAM/KEGIATAN	PAGU (RP)	REALISASI (RP)	(%)
URUSAN KECAMATAN			
Program Peningkatan Peran Kecamatan dan Kelurahan	494.246.600	480.097.100	97,14%
Pembinaan dan Peningkatan kualitas SDM Kesejahteraan Masyarakat	391.347.800	379.657.600	97,01%
Fasilitasi Pengembangan Usaha Kecil Menengah	102.898.800	100.439.500	97,61%
Program Peningkatan Kualitas dan Kuantitas Pelayanan Publik	4.440.161.550	4.116.897.050	92,72%
Pembinaan dan Peningkatan Kapasitas RT RW	2.882.681.550	2.592.705.550	89,94%
Peningkatan Kualitas dan Kuantitas Pelayanan Publik Pada Kecamatan	120.000.000	115.206.000	96,01%
Pemberian Insentif Guru Ngaji, Amil dan Marbot	1.437.480.000	1.408.985.500	98,02%
URUSAN KETENTRAMAN, KETERTIBAN UMUM DAN PERLINDUNGAN MASYARAKAT			
Program Peningkatan Keamanan, Ketertiban dan Kenyamanan Lingkungan	227.209.950	212.339.950	93,46%
Pengendalian Keamanan, Ketertiban dan Kenyamanan Lingkungan	227.209.950	212.339.950	93,46%
URUSAN ADMINISTRASI KEPENDUDUKAN DAN PENCATATAN SIPIL			
Program Penataan Administrasi Kependudukan	280.000.000	268.576.000	95,92%
Koordinasi Pelaksanaan Kebijakan Kependudukan	280.000.000	268.576.000	95,92%
URUSAN PEMBERDAYAAN MASYARAKAT DAN DESA			
Program Peningkatan Peran Serta dan Pemberdayaan Masyarakat dalam Pembangunan	694.543.200	694.212.200	99,95%
Penyelenggaraan Diseminasi Informasi Bagi Masyarakat Desa/ Kelurahan	450.000.000	449.876.000	99,97%
Pemberdayaan Lembaga dan Organisasi Masyarakat Pedesaan/ Kelurahan	244.543.200	244.336.200	99,92%
URUSAN STATISTIK			
Program Pengembangan Data dan Informasi	58.000.000	57.239.500	98,69%
Penyusunan Profile Daerah	58.000.000	57.239.500	98,69%

PROGRAM/KEGIATAN	PAGU (RP)	REALISASI (RP)	(%)
URUSAN PERENCANAAN			
Program Perencanaan Pembangunan Daerah	1.360.468.500	1.338.266.000	98,37%
Fasilitasi dan Pendampingan Musrenbang Kecamatan dan Kelurahan	725.000.000	722.457.500	99,65%
Monitoring dan Evaluasi Pelaksanaan Rencana Pembangunan Daerah	253.000.000	253.000.000	100,00%
Perencanaan, Pengendalian, Evaluasi dan Pelaporan Kinerja Program dan kegiatan	382.468.500	362.808.500	94,86%
URUSAN KEUANGAN			
Program Pengembangan Pengelolaan Keuangan Daerah	40.000.000	39.638.000	99,10%
Penyusunan Laporan Kinerja Keuangan dan Neraca Aset	40.000.000	39.638.000	99,10%
URUSAN KEPEGAWAIAN, PENDIDIKAN DAN PELATIHAN			
Program Pengembangan Sistem Manajemen Sumber Daya Aparatur	113.868.800	113.868.800	100,00%
Pembinaan, Peningkatan Kapasitas Kelembagaan dan Aparatur	113.868.800	113.868.800	100,00%
URUSAN SEKRETARIAT UMUM SELURUH SKPD			
Program Pelayanan Administrasi dan Sarana Prasarana Perkantoran	9.158.981.400	8.507.677.530	92,89%
Penyediaan dan Pemeliharaan Barang dan Jasa Perkantoran	9.158.981.400	8.507.677.530	92,89%

Sumber : Kecamatan Pondok Aren, Tahun 2018

Kecamatan Pondok Aren pada tahun 2017 mendapat alokasi anggaran belanja langsung sebesar Rp. 16.867.480.000,00 dan dapat direalisasikan sebesar Rp. 15.828.812.130,00 (93,84%). Sedangkan kinerja yang dicapai untuk seluruh indikator Program berhasil mencapai target sebesar 100%.

INDIKATOR KINERJA	TARGET	REALISASI	CAPAIAN	HASIL
Rata-rata Nilai Kepuasan Masyarakat (SKM) Kecamatan Setu	B	B	100%	TST
Cakupan peran kecamatan dan kelurahan sesuai dengan tugas pokok dan fungsinya	100%	100%	100%	TST
Presentase Penindakan Pelanggaran pengamanan dan penertiban	100%	100%	100%	TST
Meningkatnya pemahaman masyarakat akan pentingnya dokumen kependudukan	17.33%	17.33%	100%	TST
Presentase peran serta lembaga/kelompok pemberdayaan masyarakat dalam pembangunan	100%	100%	100%	TST
cakupan data dan informasi SKPD	100%	100%	100%	TST
cakupan perencanaan pembangunan di setiap SKPD sesuai ketentuan	100%	100%	100%	TST
Cakupan laporan keuangan di SKPD sesuai ketentuan	100%	100%	100%	TST
Cakupan pengembangan sumber daya aparatur di SKPD	100%	100%	100%	TST
Cakupan pelayanan administrasi perkantoran	100%	100%	100%	TST

Sumber : Kecamatan Pondok Aren, Tahun 2018

D.8.8. Sekretariat Daerah

D.8.8.1. Program dan Kegiatan

1. Program Peningkatan Peran Kecamatan dan Kelurahan

D.8.8.2. Realisasi Pelaksanaan Program dan Kegiatan

Selama Tahun 2017, pelaksanaan program menghasilkan kinerja sebagai berikut :

1. **Program Peningkatan Peran Kecamatan dan Kelurahan**, mendapat alokasi anggaran sebesar Rp. 920.000.000,- dengan realisasi sebesar Rp. 684.419.000,- (74,39%), yaitu sebagai berikut

PROGRAM/KEGIATAN	PAGU (RP)	REALISASI (RP)	(%)
Program Peningkatan Peran Kecamatan dan Kelurahan	920.000.000,00	684.419.000,00	74,39%
Peningkatan Kapasitas Aparatur Kecamatan dan Kelurahan	380.000.000,00	247.500.000,00	65,13%
Pembinaan Perangkat Kecamatan dan Kelurahan	540.000.000,00	436.919.000,00	80,91%

Sumber : Sekretariat Daerah., Tahun 2018

Kinerja yang dicapai untuk indikator Program Peningkatan Peran Kecamatan dan Kelurahan berhasil mencapai target sebesar 100%.

INDIKATOR KINERJA	TARGET	REALISASI	CAPAIAN	OPD	HASIL
Cakupan wilayah peningkatan kapasitas pemerintahan dan pembinaan perangkat kecamatan dan kelurahan	0,7	0,7	100%	Setda	TST

Sumber : Sekretariat Daerah., Tahun 2018

D.9. PEMERINTAHAN UMUM

Penyelenggara Urusan Pemerintahan Umum di Kota Tangerang Selatan dilaksanakan oleh Sekretariat Daerah, Badan Kesatuan Bangsa, Politik dan Perlindungan Masyarakat, Seluruh Kecamatan dan Seluruh OPD

D.9.1. Sekretariat Daerah

D.9.1.1. Program dan Kegiatan

1. **Program Peningkatan kualitas dan kuantitas pelayanan publik**, program ini diarahkan pada Rata-rata Nilai Kepuasan Masyarakat (SKM) terhadap pelayanan publik di masing-masing SKPD dan Tersedianya SOP Teknis
2. **Program Penguatan tata laksana**, program ini diarahkan pada Tersedianya SOP Teknis dan administrasi pemerintah

D.9.1.2. Realisasi Pelaksanaan Program dan Kegiatan

Selama Tahun 2017, pelaksanaan program menghasilkan kinerja sebagai berikut :

1. **Program Peningkatan kualitas dan kuantitas pelayanan publik**, mendapat alokasi anggaran sebesar Rp. 800.000.000,- dengan realisasi sebesar Rp. 755.496.665,- (94,44%), yaitu sebagai berikut.

PROGRAM/KEGIATAN				PAGU (RP)	REALISASI (RP)	(%)
Program	Peningkatan	kualitas	dan	800.000.000,00	755.496.665,00	94,44%
kuantitas pelayanan publik						
Penataan Pelayanan Publik di Kota Tangerang Selatan				740.000.000,00	707.611.665,00	95,62%
Monitoring dan Evaluasi Penyaluran Honorarium Ketua RT/RW				60.000.000,00	47.885.000,00	79,81%

Sumber : Sekretariat Daerah, Tahun 2018

Kinerja yang dicapai untuk indikator Program Peningkatan kualitas dan kuantitas pelayanan publik, terdapat keberhasilan pada semua indikator antara lain :

- a. Pada Fasilitasi Penguatan Kebijakan Implementasi UU tentang Pelayanan Publik tersusun rancangan kebijakan tentang penyelenggaran pelayanan publik berupa Naskah Akademik;
- b. Terselenggaranya sosialisasi standar pelayanan dan survei kepuasan masyarakat dalam rangka peningkatan kualitas kepatuhan terhadap pelayanan publik pada indikator Fasilitasi Implementasi Standar Pelayanan Publik dan Survei Kepuasan Masyarakat pada setiap OPD
- c. Tersusunnya laporan capaian target Standar Pelayan Minimal pada 15 bidang urusan pada indikator Fasilitasi Penyusunan Laporan Capaian Standar Pelayanan Minimal (SPM) Kota Tangerang Selatan

- d. Terselenggaranya survei dan laporan hasil kepuasan masyarakat dibidang Pelayanan pendidikan sekolah SMP Negeri se Kota Tangerang Selatan pada indikator Fasilitas Penyusunan Laporan Survei Kepuasan Masyarakat (SKM) OPD Penyelenggara Pelayanan
- e. Terbangunnya sistem berbasis web sebagai wadah ide dan gagasan tentang inovasi yang dibangun perangkat pada indikator Penguatan Peningkatan Pelayanan Publik melalui SINOVIK Kota Tangerang Selatan.

INDIKATOR KINERJA	TARGET	REALISASI	CAPAIAN	OPD	HASIL
Rata-rata Nilai Kepuasan Masyarakat (SKM) terhadap pelayanan publik di masing-masing SKPD	B	B	100%	Setda dan seluruh OPD	TST

Sumber : Sekretariat Daerah, Tahun 2018

2. **Program Penguatan tata laksana**, mendapat alokasi anggaran sebesar Rp. 500.000.000,- dengan realisasi sebesar Rp. 431.143.407,- (86,23%), yaitu sebagai berikut.

PROGRAM/KEGIATAN	PAGU (RP)	REALISASI (RP)	(%)
Program Penguatan tata laksana	500.000.000,00	431.143.407,00	86,23%
Peningkatan Tatalaksana Manajemen Perangkat Daerah dan Unit Kerja	500.000.000,00	431.143.407,00	86,23%

Sumber : Sekretariat Daerah, Tahun 2018

Kinerja yang dicapai untuk indikator Program Peningkatan kualitas dan kuantitas pelayanan publik berhasil mencapai target sebesar 100%. **Dengan indikator keberhasilan** pada semua indikator antara lain :

- a. Tersusunnya dokumen SOP administrasi Pemerintahan Sekretariat Daerah dengan jumlah 82 (delapan puluh dua) judul SOP untuk sepuluh bagian pada indikator Fasilitas Penyusunan SOP Teknis dan SOP Administrasi Pemerintahan OPD serta pendampingan tata cara menyusun SOP pada seluruh perangkat daerah dan UPT di Kota Tangerang Selatan
- b. Tersusunnya dokumen ISO manajemen mutu pelayanan pada Kecamatan Ciputat Kota Tangerang selatan Fasilitas Penerapan Manajemen Mutu Pelayanan OPD pada masyarakat

INDIKATOR KINERJA	TARGET	REALISASI	CAPAIAN	OPD	HASIL
Tersedianya SOP Teknis dan administrasi pemerintah	1	1	100%	Setda	TST

Sumber : Sekretariat Daerah, Tahun 2018

D.9.2. Badan Kesatuan Bangsa, Politik dan Perlindungan Masyarakat Dinas

D.9.2.1. Program dan Kegiatan

1. **Program Pendidikan politik masyarakat**, program ini diarahkan pada Jumlah Pembinaan Politik Masyarakat
2. **Program Pengembangan wawasan kebangsaan**, program ini diarahkan pada Jumlah Pembinaan Tingkat Pemahaman Masyarakat Terhadap Toleransi Kerukunan dan Kerjasama antar Umat Beragama, Nilai-nilai religius, sosial dan solidaritas serta Pelestarian nilai-nilai luhur budaya bangsa.

D.9.2.2. Realisasi Pelaksanaan Program dan Kegiatan

Selama Tahun 2017, pelaksanaan program menghasilkan kinerja sebagai berikut :

1. **Program Pendidikan politik masyarakat**, mendapat alokasi anggaran sebesar Rp. 1.146.769.000,- dengan realisasi sebesar Rp. 1.101.159.800,- (96,02%), dengan rincian sebagai berikut.

PROGRAM/KEGIATAN	PAGU (RP)	REALISASI (RP)	(%)
Program Pendidikan politik masyarakat	1.146.769.000,00	1.101.159.800,00	96,02%
Penyuluhan Politik Kepada Masyarakat	310.476.500,00	310.476.500,00	100%
Pembinaan Partai Politik	555.551.000,00	530.876.000,00	95,56%
Fasilitasi Penyelenggaraan Demokrasi	280.741.500,00	259.807.300,00	92,54%

Sumber : Badan Kesatuan Bangsa, Politik dan Perlindungan Masyarakat, Tahun 2018

Kinerja yang dicapai untuk indikator Program Pendidikan politik masyarakat berhasil mencapai target sebesar 100%.

INDIKATOR KINERJA	TARGET	REALISASI	CAPAIAN	OPD	HASIL
Jumlah Pembinaan Politik Masyarakat	10 kali	10 kali	100%	Kesbangpol	TST

Sumber : Badan Kesatuan Bangsa, Politik dan Perlindungan Masyarakat, Tahun 2018

2. **Program Pengembangan wawasan kebangsaan**, mendapat alokasi anggaran sebesar Rp. 3.115.292.000,- dengan realisasi sebesar Rp. 3.105.902.400,- (99,70%), dengan rincian sebagai berikut.

PROGRAM/KEGIATAN	PAGU (RP)	REALISASI (RP)	(%)
Program Pengembangan wawasan kebangsaan	3.115.292.000,00	3.105.902.400,00	99,70%
Peningkatan Kesadaran dan Pemahaman Masyarakat Akn Nilai-nilai Luhur budaya Bangsa	606.975.500,00	605.985.400,00	99,84%
Peningkatan Pengawasan dan Pembinaan terhadap Aliran-aliran Kepercayaan di Kalangan Masyarakat	516.739.000,00	511.940.500,00	99,07%
Peningkatan Toleransi dan Kerukunan Dalam Kehidupan Beragama	719.942.100,00	719.347.100,00	99,92%
Pendidikan Kesadaran Bela Negara (PKBN)	732.570.000,00	731.152.000,00	99,81%
Kemitraan Wawasan Kebangsaan	214.565.400,00	213.365.400,00	99,44%

PROGRAM/KEGIATAN	PAGU (RP)	REALISASI (RP)	(%)
Peningkatan Ketahanan Ekonomi, Sosial Budaya dan Agama	324.500.000,00	324.112.000,00	99,88%

Sumber : Badan Kesatuan Bangsa, Politik dan Perlindungan Masyarakat, Tahun 2018

Kinerja yang dicapai untuk indikator Program Pengembangan wawasan kebangsaan berhasil mencapai target sebesar 100%.

INDIKATOR KINERJA	TARGET	REALISASI	CAPAIAN	OPD	HASIL
Jumlah Pembinaan Tingkat Pemahaman Masyarakat Terhadap Toleransi Kerukunan dan Kerjasama antar Umat Beragama, Nilai-nilai religius, sosial dan solidaritas serta Pelestarian nilai-nilai luhur budaya bangsa	40 kali	40 kali	100%	Kesbangpol	TST

Sumber : Badan Kesatuan Bangsa, Politik dan Perlindungan Masyarakat, Tahun 2018

D.10. SEKRETARIAT UMUM

Penyelenggara Urusan Sekretariat Umum di Kota Tangerang Selatan dilaksanakan oleh seluruh Perangkat Daerah dalam melaksanakan program urusan penunjang sebagai penunjang operasional OPD dengan 4 kegiatan sebagai berikut:

- Pembinaan, Peningkatan Kapasitas Kelembagaan dan Aparatur.
- Penyediaan dan Pemeliharaan Barang dan Jasa Perkantoran.
- Penyusunan Laporan Kinerja Keuangan dan Neraca Aset.
- Perencanaan, Pengendalian, Evaluasi dan Pelaporan Kinerja Program dan Kegiatan.

Tabel IV.1. Realisasi Anggaran Belanja Penunjang Urusan

NO	PEMERINTAH DAERAH	PROGRAM	PAGU (RP.)	REALISASI (RP.)	PERSEN
1	Dinas Pendidikan dan Kebudayaan	Pelayanan administrasi dan sarana prasarana perkantoran	9.505.702.403	6.568.084.514	69,10%
2	Dinas Kesehatan	Pelayanan administrasi dan sarana prasarana perkantoran	50.862.003.000	47.870.649.181	94,12%
3	Rumah Sakit Umum	Pelayanan administrasi dan sarana prasarana perkantoran	19.519.047.700	18.149.282.376	92,98%
4	Dinas Pekerjaan Umum	Pelayanan administrasi dan sarana prasarana perkantoran	14.964.582.600	14.351.194.219	95,90%
5	Dinas Bangunan Dan Penataan Ruang	Pelayanan administrasi dan sarana prasarana perkantoran	17.005.872.200	15.255.007.108	89,70%
6	Dinas Perumahan, Kawasan Permukiman Dan Pertanahan	Pelayanan administrasi dan sarana prasarana perkantoran	10.433.667.000	8.769.313.370	84,05%
7	Dinas Pemadam Kebakaran Dan Penyelamatan	Pelayanan administrasi dan sarana prasarana perkantoran	4.291.912.700	3.774.441.131	87,94%
8	Badan Penanggulangan Bencana Daerah	Pelayanan administrasi dan sarana prasarana perkantoran	3.339.001.310	3.245.709.059	97,21%
9	Satuan Polisi Pamong Praja	Pelayanan administrasi dan sarana prasarana perkantoran	2.116.812.300	2.031.919.554	95,99%
10	Badan Kesatuan Bangsa, Politik Dan Perlindungan Masyarakat	Pelayanan administrasi dan sarana prasarana perkantoran	546.437.000	499.883.503	91,48%
11	Dinas Sosial	Pelayanan administrasi dan sarana prasarana perkantoran	4.943.718.000	4.865.924.246	98,43%

NO	PEMERINTAH DAERAH	PROGRAM	PAGU (RP.)	REALISASI (RP.)	Persen
12	Dinas Ketenagakerjaan	Pelayanan administrasi dan sarana prasarana perkantoran	3.640.486.000	3.557.624.966	97,72%
13	Dinas Pemberdayaan Masyarakat Pemberdayaan Perempuan Perlindungan Anak Dan Keluarga Berencana	Pelayanan administrasi dan sarana prasarana perkantoran	6.941.803.000	6.575.904.041	94,73%
14	Dinas Lingkungan Hidup	Pelayanan administrasi dan sarana prasarana perkantoran	6.903.409.000	5.311.610.662	76,94%
15	Dinas Kependudukan Dan Pencatatan Sipil	Pelayanan administrasi dan sarana prasarana perkantoran	9.028.170.870	8.800.188.034	97,47%
16	Dinas Perhubungan	Pelayanan administrasi dan sarana prasarana perkantoran	8.974.140.500	8.482.675.527	94,52%
17	Dinas Komunikasi Dan Informatika	Pelayanan administrasi dan sarana prasarana perkantoran	5.704.613.250	5.070.738.862	88,89%
18	Dinas Koperasi, Usaha Kecil Dan Menengah	Pelayanan administrasi dan sarana prasarana perkantoran	4.656.691.100	3.873.826.175	83,19%
19	Dinas Penanaman Modal Dan Pelayanan Terpadu Satu Pintu	Pelayanan administrasi dan sarana prasarana perkantoran	9.278.811.500	8.533.909.452	91,97%
20	Dinas Pemuda Dan Olahraga	Pelayanan administrasi dan sarana prasarana perkantoran	4.967.063.900	4.688.917.693	94,40%
21	Dinas Perpustakaan Dan Arsip Daerah	Pelayanan administrasi dan sarana prasarana perkantoran	6.096.750.400	5.275.594.446	86,53%
22	Dinas Pariwisata	Pelayanan administrasi dan sarana prasarana perkantoran	3.022.338.900	2.886.593.642	95,51%
23	Dinas Ketahanan Pangan, Pertanian Dan Perikanan	Pelayanan administrasi dan sarana prasarana perkantoran	3.920.064.000	3.570.085.283	91,07%
24	Dinas Perindustrian Dan Perdagangan	Pelayanan administrasi dan sarana prasarana perkantoran	3.706.123.950	3.266.339.678	88,13%
25	Badan Perencanaan Pembangunan Daerah	Pelayanan administrasi dan sarana prasarana perkantoran	6.233.507.250	5.179.374.831	83,09%
26	Badan Pendapatan Daerah	Pelayanan administrasi dan sarana prasarana perkantoran	8.064.169.750	7.723.786.099	95,78%
27	Badan Pengelolaan Keuangan Dan Aset Daerah	Pelayanan administrasi dan sarana prasarana perkantoran	5.742.175.050	5.041.388.555	87,80%
28	Badan Kepegawaian, Pendidikan Dan Pelatihan	Pelayanan administrasi dan sarana prasarana perkantoran	5.865.812.200	5.382.666.646	91,76%
29	Sekretariat DPRD	Pelayanan administrasi dan sarana prasarana perkantoran	45.984.781.450	43.143.847.192	93,82%
30	Inspektorat	Pelayanan administrasi dan sarana prasarana perkantoran	3.609.251.480	3.289.888.403	91,15%
31	Kecamatan Ciputat	Pelayanan administrasi dan sarana prasarana perkantoran	7.356.345.500	7.116.688.605	96,74%
32	Kecamatan Ciputat Timur	Pelayanan administrasi dan sarana prasarana perkantoran	7.174.282.300	6.725.063.569	93,74%
33	Kecamatan Pamulang	Pelayanan administrasi dan sarana prasarana perkantoran	9.360.770.000	8.136.394.844	86,92%
34	Kecamatan Serpong	Pelayanan administrasi dan sarana prasarana perkantoran	8.415.572.000	8.002.730.950	95,09%
35	Kecamatan Serpong Utara	Pelayanan administrasi dan sarana prasarana perkantoran	6.943.803.000	6.795.699.526	97,87%
36	Kecamatan Pondok Aren	Pelayanan administrasi dan sarana prasarana perkantoran	9.158.981.400	8.507.677.530	92,89%
37	Kecamatan Setu	Pelayanan administrasi dan sarana prasarana perkantoran	8.944.280.000	8.314.299.621	92,96%



LKPJ

Walikota Tangerang Selatan
Tahun 2017



BAB

V

PENYELENGGARAAN TUGAS PEMBANTUAN

BAB V

PENYELENGGARAAN TUGAS PEMBANTUAN

A. TUGAS PEMBANTUAN YANG DITERIMA

Berpedoman kepada Peraturan Pemerintah Nomor 7 Tahun 2008 tentang Dekonsentrasi dan Tugas Pembantuan, sepanjang tahun 2017 tidak ada tugas pembantuan yang diterima oleh Pemerintah Kota Tangerang Selatan.

B. TUGAS PEMBANTUAN YANG DIBERIKAN

Berpedoman kepada Peraturan Pemerintah Nomor 7 Tahun 2008 tentang Dekonsentrasi dan Tugas Pembantuan, dimana salah satu bentuk tugas pembantuan adalah diberikan dari pemerintah kabupaten/kota kepada desa. Sehubungan dengan terbitnya Peraturan Daerah Kota Tangerang Selatan Nomor 10 Tahun 2012 tentang perubahan status 5 (lima) desa menjadi kelurahan di lingkungan Pemerintah Kota Tangerang Selatan pada pertengahan Tahun 2012, sebanyak 5 (lima) desa di Kecamatan Setu telah berubah status menjadi kelurahan. Dengan tidak ada lagi desa di pemerintahan Kota Tangerang selatan, maka sejak tahun 2012 tidak ada lagi Tugas Pembantuan yang diberikan.



LKPJ

Walikota Tangerang Selatan
Tahun 2017



BAB

VI

PENYELENGGARAAN TUGAS UMUM PEMERINTAHAN

BAB VI

PENYELENGGARAAN TUGAS UMUM PEMERINTAHAN

A. KERJASAMA ANTAR DAERAH

A.1. Kebijakan Dan Kegiatan

Kebijakan kerjasama daerah di Kota Tangerang Selatan secara eksplisit merupakan bagian dari Misi kelima pada Rencana Pembangunan Jangka Menengah Daerah (RPJMD) Kota Tangerang Selatan 2016–2021, yaitu Meningkatnya Tata Kelola Pemerintahan yang baik berbasis teknologi informasi, melalui program Kerjasama pembangunan dan kewilayahan. Adapun kegiatan kerjasama daerah dapat dicermati dari RKPD Kota Tangerang Selatan Tahun 2017, sebagai berikut :

Tabel VI.1. Kegiatan Kerjasama

No	Perangkat Daerah	Program	Kegiatan	Indikator Sasaran	Target
1.	Sekda, Bagian Pemerintahan	Kerjasama Pembangunan Dan Kewilayahan	Koordinasi Kerjasama Daerah	Sosialisasi Kerjasama Daerah	50 Orang
				Fasilitasi Kerjasama Daerah	20 Kali
				Monitoring dan Evaluasi Kerjasama Daerah	1 Dokumen
				Fasilitasi Penerimaan Kunjungan Kerja Pemda dan Instansi Lainnya	35 Kali
2.	Badan Perencanaan Pembangunan	Kerjasama Pembangunan Dan Kewilayahan	Koordinasi Perencanaan Pengembangan Kerjasama Pembangunan	Jumlah Peningkatan Kolaborasi dan Kerjasama Pembangunan dengan Dunia Usaha, Perguruan Tinggi dan Masyarakat	11 kali

A.2. Realisasi Pelaksanaan Kegiatan

Kerjasama antara Pemerintah Kota Tangerang Selatan dengan daerah lain yang didasarkan pada pertimbangan efisiensi dan efektifitas, sinergi dan saling menguntungkan, pada tahun 2017, diantaranya adalah.

1. Kesepahaman bersama antara Badan Kepegawaian, Pendidikan dan Pelatihan Kota Tangerang Selatan dengan Badan Pengembangan Sumber Daya Manusia Daerah Provins Banten tentang penyelenggaraan pendidikan dan pelatihan di lingkungan

- Pemerintah Kota Tangerang Selatan No 134.43/858-PM/2017 dan 893/005-BPSDM/2017 Tanggal 23 Maret 2017.
2. Kesepakatan bersama antara Pemerintah Kota Tangerang Selatan dengan Universitas Islam Negeri Syarif Hidayatullah Jakarta tentang penyelenggaraan pendidikan, pelatihan, penelitian, pengabdian dan pemberdayaan kepada masyarakat No 134.43/858-PM/2017 dan 893/005-BPSDM/2017 Tanggal 23 Maret 2017.
 3. Perjanjian kerjasama antara Badan Kepegawaian Pendidikan dan Pelatihan Kota Tangerang Selatan dengan Balai Besar Pelatihan (BBPK) Ciloto Badan Pengembangan dan Pemberdayaan Sumber Daya Manusia Kesehatan Kementerian Kesehatan tentang kerjasama diklat manajemen tata usaha kesehatan No. 890/958/BKPP/2017 dan HK.03.01/III.2/2598/2017 Tanggal 3 April 2017.
 4. Perjanjian kerjasama antara Badan Kepegawaian Pendidikan dan Pelatihan Kota Tangerang Selatan dengan Badan Pengembangan Sumber Daya Manusia Kementerian Dalam Negeri tentang penyelenggaraan pendidikan dan pelatihan administrasi pemerintah daerah No. 890/3055/BKPP/2017 dan No 1001/PKS.III-B.III/2017 Tanggal 20 November 2017.
 5. Perjanjian Kerja Sama (PKS) antara Badan Kepegawaian Pendidikan dan Pelatihan Kota Tangerang Selatan dengan Lembaga Administrasi Negara tentang kerjasama pengiriman peserta seleksi terbuka jabatan tinggi pratama melalui pelaksanaan seleksi kompetensi (Assesment) untuk jabatan pimpinan tinggi pratama eselon II.b di lingkungan Kota Tangerang Selatan No. 027/171/SPK/BKPP/2017 dan No. 1262/PKP.1/Hkm.03; Tanggal 13 April 2017.
 6. Perjanjian Kerja Sama (PKS) antara Badan Kepegawaian Pendidikan dan Pelatihan Kota Tangerang Selatan dengan Rumah Sakit Umum Kota Tangerang Selatan tentang kerja sama pelayanan kesehatan peserta seleksi terbuka jabatan pimpinan tinggi pratama melalui tes kesehatan dan tes psikologi untuk jabatan pimpinan tinggi pratama eselon II.b angkatan I di lingkungan Pemerintah Kota Tangerang Selatan 027/142/SPK/BKPP/2017 dan No. 188.4 Kep.139-Yanmed/2017; tgl 5 April 2017.
 7. Perjanjian Kerja Sama (PKS) antara Badan Kepegawaian Pendidikan dan Pelatihan Kota Tangerang Selatan dengan Rumah Sakit Umum Kota Tangerang Selatan tentang kerja sama pelayanan kesehatan peserta seleksi terbuka jabatan pimpinan tinggi pratama melalui tes kesehatan dan tes psikologi untuk jabatan pimpinan tinggi pratama eselon II.b angkatan II di lingkungan Pemerintah Kota Tangerang Selatan 027/674/SPK/BKPP/2017 dan No. 445.1/060- Yanmed/2017; Tanggal 5 Desember 2017.

B. KERJASAMA DAERAH DENGAN PIHAK KETIGA DAN INSTANSI VERTIKAL

Dalam rangka meningkatkan kesejahteraan masyarakat, percepatan pembangunan dan memanfaatkan potensi dan sumber daya yang ada, maka kerjasama dengan pihak ketiga yang telah dilakukan, adalah sebagai berikut :

1. Kesepakatan bersama antara Stikes Kharisma Persada dengan Pemerintah Kota Tangerang Selatan, Nomor : 400/0671/Sekret, Nomor : 015/K-STIKes/KJS/KP/IV/2017, Tanggal 3 April 2017. Ruang lingkup Kesepakatan Bersama ini meliputi Praktik Kerja Lapangan.
2. Kesepakatan bersama antara Poltekkes Kemenkes Jakarta dengan Pemerintah Kota Tangerang Selatan, Nomor : 400/0671/Sekret, Nomor : HK.03.01/I/1092A/2017. Tanggal 3 April 2017. Ruang lingkup Kesepakatan Bersama ini meliputi Praktik Kerja Lapangan.
3. Kesepakatan bersama antara Universitas Padjadjaran dan Pemerintah Kota Tangerang Selatan Provinsi Banten tentang Pendidikan, Penelitian dan Pengabdian Masyarakat No. 61/UN6.RKT/Mou/2017 dan No. 134.43/455-Pem/Setda/2017; Tanggal 9 Februari 2017.
4. Perjanjian Kerja Sama (PKS) antara BKPP Kota Tangerang Selatan dengan Pusat Pengembangan Sumber Daya Manusia Fakultas Ilmu Sosial dan Ilmu Politik Universitas Padjadjaran Bandung tentang fasilitas pelaksanaan tes kompetensi bagi pegawai di lingkungan Pemerintah Kota Tangsel berbasis komputer dan android No 074/3120/BKPP/2017 dan No. 15448UG6.G/KS/2017, Tanggal 3 November 2017.

C. PENCEGAHAN DAN PENANGGULANGAN BENCANA

C.1. Bencana Yang Terjadi Dan Pelaksanaan Penanggulangan Bencana

Curah hujan yang semakin meningkat dalam kurun waktu tahun 2017 telah mengakibatkan bencana di Kota Tangerang Selatan seperti bencana Banjir, Tanah Longsor dan Angin Kencang. Adapun rincian kejadian bencana sebagai berikut:

Jenis Bencana	Lokasi Kecamatan	Prekwensi Bencana	Jumlah Korban	Perkiraan kerugian	Upaya penanganan
Banjir	Ciputat, Pondok Aren, Ciputat Timur, Serpong, Setu, Pamulang	55 kali kejadian	-	-	Melakukan kaji cepat dan memberikan bantuan penyedotan genangan air sejak pukul 17.00 s/d 20.00 WIB sampai air surut dan situasi normal kembali
Longsor	Setu, Serpong, Ciputat	14 kali kejadian			Melakukan kaji cepat dan melaporkan ke dinas terkait
Angin Kencang	Serpong Utara, Serpong, Setu, Ciputat Timur	9 kali kejadian	-	-	Melakukan kaji cepat dan bekerjasama dengan relawan serta instansi terkait untuk membersihkan lokasi dari

Jenis Bencana	Lokasi Kecamatan	Prekwensi Bencana	Jumlah Korban	Perkiraan kerugian	Upaya penanganan
					reruntuhan puing bangunan.
Pohon tumbang	Setu	1 kali kejadian	-	-	Melakukan pembersihan lokasi dari pohon yang tumbang bekerjasama dengan instansi terkait (Damkar, Dinas LH, Kecamatan dan Kelurahan) dan relawan

Sumber : BPBD Kota Tangerang Selatan, Tahun 2018

C.2. Status Darurat Bencana

Status darurat bencana selama kurun waktu tahun 2017 di Kota Tangerang Selatan masih dalam skala kecil yaitu berupa genangan dan limpasan air sungai, dimana ketika air sungai surut genangan air yang terjadi ikut surut. Belum sampai dikatakan status darurat bencana karena daerah yang terkena banjir masyarakat masih bisa beraktifitas dan masyarakat belum diungsikan ketempat penampungan sementara. Begitu pula dengan bencana lainnya seperti Longsor, Angin Kencang dan Pohon Tumbang. Dengan demikian Pemerintah Kota Tangerang pada tahun 2017 belum pernah mengeluarkan status darurat bencana.

C.3. Sumber Dan Jumlah Anggaran

Dalam mengatasi bencana alam di Kota Tangerang Selatan pada tahun 2017, sumber pendanaan berasal dari APBD Kota Tangerang Selatan Tahun Anggaran 2017 yang dialokasi di BPBD dengan jumlah Rp. 2,619,977,000,-.

Jenis Bencana	Jumlah Dana (Rp)	OPD
Banjir, Tanah Longsor, Angin Kencang, Kekeringan	2,619,977,000,-.	Badan Penanggulangan Bencana Daerah

Sumber : BPBD Kota Tangerang Selatan, Tahun 2018

C.4. Antisipasi Daerah Dalam Menghadapi Kemungkinan Bencana

Memprediksikan kemungkinan terjadinya bencana di wilayah Kota Tangerang Selatan memang bukan suatu hal yang mudah, namun demikian belajar dari pengalaman dan kejadian-kejadian yang pernah terjadi sebelumnya, maka pemerintah daerah telah mengambil langkah-langkah antisipatif yang dimaksudkan agar organisasi perangkat daerah yang menangani bencana memiliki kemampuan dan kesiapan menghadapi dan menanggulangi korban bencana, kapanpun itu terjadi. Selain itu juga pemerintah daerah memfasilitasi partisipasi masyarakat dalam upaya antisipasi dan penanggulangan bencana melalui pembentukan komunitas siaga bencana dan pembinaan relawan.

Beberapa upaya dimaksud diantaranya melakukan koordinasi dengan BPBD Provinsi Banten dan BNPB serta kerjasama dengan OPD terkait dalam memfasilitasi penanggulangan bencana. Peningkatan kapasitas SDM dan inventarisasi sarana yang dimiliki oleh pemerintah daerah telah dilakukan, hal ini dimaksudkan agar SDM daerah memiliki keterampilan dan kesiapan dalam melaksanakan tugas serta mampu memanfaatkan sarana pendukung yang ada. Selain itu juga telah dilakukan sosialisasi kepada masyarakat di 7 (tujuh) wilayah kecamatan tentang penanggulangan bencana terutama bencana alam. Selebihnya, masyarakat secara swadaya juga memiliki kesiapan sendiri di lingkungan masing-masing melalui adat keguyubannya sendiri-sendiri, dan bagi yang tinggal di perumahan-perumahan besar, system antisipasi dan penanggulangan bencana juga disiapkan oleh pengembang masing-masing. Hal ini dapat dilihat dari sistem drainase dan wilayah resapan air yang terencana diwilayahnya serta akses jalan yang baik sehingga memudahkan jalur evakuasi korban dan mobilisasi kendaraan penanggulangan bencana.

C.5. Potensi Bencana Yang Diperkirakan Terjadi

Potensi Bencana yang diperkirakan akan masih sulit diantisipasi terutama menjelang datangnya musim hujan adalah bencana banjir. Hal tersebut diakibatkan oleh banyak faktor, terutama pendangkalan dan penyempitan sungai dan dari faktor alam yaitu curah hujan yang tinggi kemudian beberapa aliran sungai berawal dari Bogor dan Depok yang memberikan sumbangan terhadap potensi bencana.

D. PENYELENGGARAAN KETENTRAMAN DAN KETERTIBAN UMUM

D.1. Gangguan Ketentraman & Ketertiban Umum yang Terjadi

Jenis gangguan ketentraman dan ketertiban umum yang terjadi di Kota Tangerang Selatan Selama kurun waktu bulan Januari sampai dengan Desember tahun 2017 diantaranya adalah :

- a. Pencurian termasuk pencurian kendaraan bermotor (curanmor) dan pencurian dengan kekerasan (curas);
- b. Peredaran Miras dan Narkoba;
- c. Pedagang Kaki Lima yang berjualan di Bahu Jalan/Fasos Fasum;
- d. Wanita Pekerja Seks dan warung remang remang;
- e. Penyandang Masalah Kesejahteraan Sosial (PMKS) dan Anak Jalanan yang berkeliaran;
- f. Spanduk, Umbul Umbul, Baligho dan media reklame luar ruangan yang tidak tertib dan merusak K3 (ketentraan, ketertiban, dan keindahan);
- g. Penyalahgunaan Lahan Fasos Fasum;
- h. Tempat Usaha Rekreasi tak berijin;
- i. Kemacetan lalu lintas;
- j. Demonstrasi Massal;

D.2. Satuan Kerja Perangkat Daerah Yang Menangani Ketentraman Dan Ketertiban

Pelaksanaan bidang ketentraman dan ketertiban umum di Kota Tangerang Selatan setiap tahunnya terus ditingkatkan dan Satuan Kerja Perangkat Daerah yang menangani masalah ini adalah Satuan Polisi Pamong Praja bekerjasama dengan Kecamatan, Polsek, Polres, Kodim, Danramil, Kejaksaan, Pengadilan, satuan pengamanan di lingkungan perumahan /perkantoran/ sentral perdagangan serta pengamanan swakarsa masyarakat di tiap lingkungan.

Sebagai bentuk dalam mewujudkan ketentraman dan ketertiban di Kota Tangerang Selatan, pada Tahun 2017 telah dilaksanakan kegiatan, diantaranya 1) Piket Pasar yang berlokasi di 3 pasar, yaitu Pasar Serpong, PasarJombang dan Pasar Ciputat, 2) Patroli Taman, dipusatkan di Taman Kota 1, Taman Kota 2 dan Tandon Ciater, dan 3) Monitoring Kewilayahan yang disebar di 7 kecamatan di Kota Tangeng Selatan.

D.3. Jumlah Pegawai, Kualifikasi Pendidikan dan Golongan

Dalam penyelenggaraan ketentraman dan ketertiban umum di Kota Tangerang Selatan pada saat ini didukung oleh jumlah pegawai sebanyak 314 orang, yang terdiri dari 29 orang PNS dan 285 Non PNS, dengan rincian sebagai berikut :

- a. Golongan II sebanyak 5 orang;
- b. Golongan III sebanyak 20 orang;
- c. Golongan IV sebanyak 4 orang; dan
- d. Non PNS sebanyak 285 orang;

D.4. Sumber Dan Jumlah Anggaran

Jumlah anggaran yang dilokasikan untuk penyelenggaraan ketentraman dan ketertiban umum pada OPD Satuan Polisi Pamong Praja Kota Tangerang Selatan sebesar Rp. 12.031.650.100,- dialokasikan pada 2 program dan 8 kegiatan yang dilaksanakan selama Tahun 2017.

D.5. Penanggulangan dan Kendalanya

Dalam rangka mewujudkan keterntaman dan ketertiban di Kota Tangerang Selatan, pada Tahun 2017 pemerintah daerah telah mengajukan Rancangan Peraturan Daerah yang mengatur tentang ketertiban umum dan telah dibahas serta ditetapkan menjadi Peraturan Daerah yaitu Peraturan Daerah (Perda) Nomor 9 Tahun 2014 tentang Ketertiban Umum. Dengan adanya peraturan daerah ini diharapkan baik aparat penegak ketertiban umum maupun masyarakat memiliki kesadaran dan kepedulian dalam mewujudkan ketentraman dan ketertiban umum. Namun demikian tentunya peraturan daerah ini perlu disosialisasikan secara luas agar diketahui dan dimengerti oleh masyarakat luas.

Namun demikian upaya mewujudkan ketentraman dan ketertiban umum di Kota Tangerang Selatan masih dihadapkan pada beberapa kendala, diantaranya:

- a. Belum optimalnya Sosialisasi Perda Nomor 9 Tahun 2014, sehingga masih banyak warga masyarakat yang belum memperoleh pemahaman yang benar tentang Perda tersebut.
- b. Belum optimalnya koordinasi penertiban antar instansi terkait dengan Satuan Polisi Pamong Praja.
- c. Masih rendahnya kesadaran para pedagang kaki lima sehingga tidak pernah jera berjualan bukan pada tempatnya.
- d. Keterbatasan jumlah petugas Satpol PP, dibandingkan dengan tugas yang harus dilaksanakan sesuai TUPOKSI-nya.

Sedangkan upaya yang telah dilakukan sebagai upaya penanggulangan diantaranya adalah:

- a. Sosialisasi Perda Nomor 9 tahun 2014 tentang Ketertiban Umum secara luas, dilakukan secara intensif kepada warga secara luas.
- b. Meningkatkan koordinasi antar OPD terkait dengan unsur pimpinan daerah baik unsur kepolisian maupun TNI dan penegak hukum lainnya, baik melalui rapat koordinasi forum koordinasi pimpinan daerah secara berkala maupun insidental;
- c. Menangani para pedagang kaki lima secara persuasif untuk berjualan pada tempatnya.
- d. Optimalisasi SDM Satpol PP dan tenaga bantuan Satpol PP.

D.6. Keikutsertaan Aparat Keamanan Dalam Penanggulangan

Dalam pelaksanaan penegakan peraturan daerah serta upaya-upaya mewujudkan ketentraman dan ketertiban, Satuan Polisi pamong Praja Kota Tangerang Selatan sebagai instansi pelaksana yang memiliki fungsi penegakan Peraturan Daerah terus didorong untuk mampu berkoordinasi dengan aparat kepolisian baik Polres Tangerang Selatan maupun Polres Kabupaten Tangerang serta unsur tokoh masyarakat dan pemuka agama terutama dalam hal kegiatan penting seperti pembongkaran bangunan tanpa ijin, penertiban PSK dan lainnya. Sementara itu, tanggung jawab terhadap keamanan lingkungan dilimpahkan pada masing-masing lingkungan yang dikoordinasikan secara berjenjang oleh camat, lurah, RW dan RT serta perangkat trantib yang ada di tiap kecamatan juga aparat kepolisian yang ada di tiap polsek di wilayah Kota Tangerang Selatan.

Adanya gangguan ketentraman dan ketertiban umum yang terjadi selama kurun waktu 2017, masih ditangani melalui peran aktif seluruh unsur terkait, baik satuan Polisi Pamong Praja maupun unsur pengamanan organik TNI dan Kepolisian.



LKPJ

Walikota Tangerang Selatan
Tahun 2017



BAB

VII

PENUTUP

BAB VII

PENUTUP

A. Simpulan

1. Pendapatan

Pendapatan Pemerintah Kota Tangerang Selatan pada Tahun Anggaran 2017 sebagaimana yang tertuang dalam APBD dianggarkan sebesar Rp.2.918.791.015.119,00 dan dapat direalisasikan sebesar Rp.3.000.279.774.015,00 atau mencapai sebesar 102,79%. Realisasi PAD telah melampaui target yang diharapkan.

Dalam hal ini PAD tahun 2017 dari target Rp.1.448.309.462.781,00 terealisasi sebesar Rp.1.622.005.612.245,00 mencapai 111,99%. Untuk Dana Perimbangan dari target Rp. 907.352.242.023,00 terealisasi Rp.867.028.622.374,00 atau mencapai 95,56% dan realisasi Lain-Lain Pendapatan Daerah yang Sah dari target Rp.563.129.310.315,00 terealisasi Rp.511.245.539.396,00 berada pada kisaran 90,79%.

2. Belanja

Belanja Daerah Pemerintah Kota Tangerang Selatan pada Tahun Anggaran 2017 dianggarkan sebesar Rp.3.430.581.892.581,24 dan dapat direalisasikan Rp.2.966.801.232.714,00 atau mencapai 86,48%.

Belanja Tidak Langsung pada tahun 2017 dianggarkan sebesar Rp.688.230.337.128,24 dan dapat direalisasikan sebesar Rp. 638.827.814.276,00 atau 92,82% yang terdiri dari Belanja Pegawai yang direncanakan sebesar Rp.646.433.497.430,91 terealisasi sebesar Rp.606.232.380.563,00 atau sebesar 93,78%, Belanja Hibah yang direncanakan sebesar Rp.40.241.800.000,00 terealisasi sebesar Rp.32.073.616.987,00 atau sebesar 79,70%, Belanja Bantuan Keuangan kepada Provinsi/Kab./Kota dan Partai Politik dari yang direncanakan sebesar Rp.416.319.293,00 terealisasi seluruhnya atau 100%, dan Belanja Tidak Terduga dari yang direncanakan sebesar Rp. 1.138.720.404,33 terealisasi sebesar Rp.105.497.433,00 atau sebesar 9,26%.

Adapun untuk Belanja Langsung pada tahun 2017 dianggarkan sebesar Rp.2.742.351.555.453,00 dan dapat direalisasikan sebesar Rp.2.327.973.418.438,00 atau 84,89%, terdiri dari Belanja Pegawai dianggarkan sebesar Rp. 353.186.002.560,00 terealisasi sebesar Rp. 348.161.502.810,00 atau 98,58%, Belanja Barang dan Jasa dianggarkan sebesar Rp.1.099.192.832.343,00 terealisasi sebesar Rp.971.613.816.617,00 atau 88,39% dan Belanja Modal dianggarkan sebesar Rp.1.289.972.720.550,00 terealisasi sebesar Rp.1.008.198.099.011,00 atau 78,16%.

3. Pembiayaan

Penerimaan Pembiayaan Daerah adalah sebesar Rp. 511.790.877.462,24, yang berasal dari Sisa Lebih Perhitungan Anggaran (SiLPA) Tahun Anggaran 2016. Pengeluaran Pembiayaan Daerah yang dialokasikan untuk Penyertaan Modal/Investasi Pemerintah daerah tidak dialokasikan, sehingga Pembiayaan Netto di Tahun Anggaran 2017 adalah sama dengan Penerimaan Pembiayaan, yaitu sebesar Rp. 511.790.877.462,24

4. Penghargaan

Selama kurun waktu Tahun 2017, Pemerintah Kota Tangerang Selatan bersama segenap pemangku kepentingan (*stakeholders*) telah mampu meraih beberapa keberhasilan / prestasi, diantaranya:

- a. Penghargaan Wahana Tata Nugraha dari Kementrian Perhubungan RI;
- b. Penghargaan Pencapaian Maturitas Sistem Pengendalian Internal Pemerintah LVL 3 dari BPK RI Perwakilan Provinsi Banten;
- c. Penyerahan Anugrah *Obsession Award* 2017 dan *Woman Obsession Award* 2017;
- d. Penghargaan Kota Layak Anak dan Perempuan Sindo;
- e. Pemberian WTP kepada Pemerintah Kota Tangerang Selatan dari BPK RI Perwakilan Provinsi Banten;
- f. Pemberian Apresiasi dari Menteri Kesehatan RI tentang Perda Larangan Merokok;
- g. Penghargaan Kota Layak Anak Tingkat Pratama;
- h. Penghargaan Kategori terbaik Pertama Indeks Kondisi Keuangan Daerah Regional Jawa dari Universitas Gajah Mada;
- i. Indonesia *Attractiveness Award* 2017;
- j. Penghargaan *Top It Implementation On Digital City*;
- k. Penghargaan Pemerintah Daerah Inovatif;
- l. Penghargaan Satyalencana Wira Karya;
- m. Penghargaan Anugerah Parahita Ekapraya, Kategori Utama;
- n. Penghargaan Swasti Saba;
- o. Penganugerahan Penghargaan Natamukti dan Natamukti Nindya;
- p. Penghargaan Rating Kota Cerdas Indonesia;
- q. Penganugerahan Tambahan RKCI dan *Talkshow Smart City*;
- r. Penghargaan sebagai Pemerintah Daerah Terbaik yang memiliki Kontribusi terhadap Pendidikan Islam dari Kantor Wilayah Kementerian Agama Provinsi Banten;
- s. *Inovative Government Award* 2017.

Demikian Laporan Keterangan Pertanggungjawaban ini disampaikan, diharapkan LKPJ Tahun 2017 ini dapat berperan sebagai bahan refleksi dan evaluasi terhadap tingkat capaian kinerja RKPD Tahun 2017 yang merupakan penjabaran dari RPJMD 2016-2021. Diharapkan pula, masukan yang konstruktif sangat dibutuhkan bagi perbaikan kinerja tahun berikutnya, guna meningkatkan efisiensi, efektivitas, produktivitas dan akuntabilitas penyelenggaraan pemerintah daerah serta fungsi pengawasan DPRD terhadap jalannya penyelenggaraan pemerintahan.

Tangerang Selatan, Maret 2018

WALIKOTA TANGERANG SELATAN,



AIRIN RACHMI DIANY

DAFTAR LAMPIRAN

Lampiran 1. Matriks Realisasi Pelaksanaan Program dan Kegiatan Belanja Langsung Urusan Wajib dan Pilihan APBD Kota Tangerang Selatan Tahun 2017

Lampiran 2. Matriks Capaian Kinerja Program RPJMD Tahun 2017

DATA PENGHARGAAN KOTA TANGERANG SELATAN 2017



PENGANUGERAHAN TAMBAHAN RKCI



PENGHARGAAN KOTA LAYAK ANAK DAN PEREMPUAN SINDO(1)



PENGHARGAAN INDEKS KONDISI KEUANGAN DAERAH TERBAIK



PENGHARGAAN NATAMUKTI NINDYA



INDONESIA ATTRACTIVENESS AWARD 2017



PEMBERIAN PENGHARGAAN DAERAH INOVATIF



PEMBERIAN WTP DARI BPK PROVINSI



PENGHARGAAN TOP IT IMPLEMENTASI ON DIGITAL CITY



RATING KOTA CERDAS INDONESIA



WALIKOTA ENTREPRENEUR AWARD 2017



WOMAN OBSESSION AWARD 2017



APRESIASI DARI MENTERI KESEHATAN RI TENTANG PERDA LARANGAN MEROKOK



LAPORAN KETERANGAN PERTANGGUNGJAWABAN WALIKOTA TANGERANG SELATAN TAHUN 2017



LAMPIRAN

**Matriks Realisasi Pelaksanaan Program dan Kegiatan Belanja Langsung
Urusan Wajib dan Pilihan APBD Kota Tangerang Selatan Tahun 2017**

Matriks Capaian Kinerja Program RPJMD Tahun 2017

PEMERINTAH KOTA TANGERANG SELATAN

DAFTAR ISI MATRIKS

NO PERANGKAT DAERAH

- 1 BADAN KEPEGAWAIAN, PENDIDIKAN DAN PELATIHAN
- 2 BADAN KESATUAN BANGSA, POLITIK DAN PERLINDUNGAN MASYARAKAT
- 3 BADAN PENANGGULANGAN BENCANA DAERAH
- 4 BADAN PENDAPATAN DAERAH
- 5 BADAN PENGELOLAAN KEUANGAN DAN ASET DAERAH
- 6 BADAN PERENCANAAN PEMBANGUNAN DAERAH
- 7 DINAS BANGUNAN DAN PENATAAN RUANG
- 8 DINAS KEPENDUDUKAN DAN PENCATATAN SIPIL
- 9 DINAS KESEHATAN
- 10 DINAS KETAHANAN PANGAN, PERTANIAN DAN PERIKANAN
- 11 DINAS KETENAGAKERJAAN
- 12 DINAS KOMUNIKASI DAN INFORMATIKA
- 13 DINAS KOPERASI, USAHA KECIL DAN MENENGAH
- 14 DINAS LINGKUNGAN HIDUP
- 15 DINAS PARIWISATA
- 16 DINAS PEKERJAAN UMUM
- 17 DINAS PEMADAM KEBAKARAN DAN PENYELAMATAN
- DINAS PEMBERDAYAAN MASYARAKAT PEMBERDAYAAN PEREMPUAN PERLINDUNGAN ANAK
- 18 DAN KELUARGA BERENCANA
- 19 DINAS PEMUDA DAN OLAHRAGA
- 20 DINAS PENANAMAN MODAL DAN PELAYANAN TERPADU SATU PINTU
- 21 DINAS PENDIDIKAN DAN KEBUDAYAAN
- 22 DINAS PERHUBUNGAN
- 23 DINAS PERINDUSTRIAN DAN PERDAGANGAN
- 24 DINAS PERPUSTAKAAN DAN ARSIP DAERAH
- 25 DINAS PERUMAHAN, KAWASAN PERMUKIMAN DAN PERTANAHAN
- 26 DINAS SOSIAL
- 27 INSPEKTORAT
- 28 KECAMATAN CIPUTAT
- 29 KECAMATAN CIPUTAT TIMUR
- 30 KECAMATAN PAMULANG
- 31 KECAMATAN PONDOK AREN
- 32 KECAMATAN SERPONG
- 33 KECAMATAN SERPONG UTARA
- 34 KECAMATAN SETU
- 35 RUMAH SAKIT UMUM
- 36 SATUAN POLISI PAMONG PRAJA
- 37 SEKRETARIAT DAERAH
- 38 SEKRETARIAT DPRD

MATRIKS REALISASI
PELAKSANAAN PROGRAM DAN
KEGIATAN BELANJA LANGSUNG
URUSAN WAJIB DAN PILIHAN

APBD KOTA TANGERANG
SELATAN TAHUN 2017

LAMPIRAN 1

LKPJ Kota Tangerang Selatan Tahun 2017

Realisasi Pelaksanaan Program dan Kegiatan Tahun 2017
Badan Kepegawaian Pendidikan dan Pelatihan

NO	URUSAN	PROGRAM	KEGIATAN	KINERJA PROGRAM / KEGIATAN					ANGGARAN		
				INDIKATOR	TARGET 2017	REALISASI 2017	CAPAIAN KINERJA (%)	SISA TARGET RPJMD/RENS TRA 2017	PAGU (RP)	REALISASI (RP)	(%)
1	2	3	4	5	6	7	8 = 7/6	9 = 6-7	10	11	12 = 11/10
	Urusan Kepegawaian, Pendidikan dan Pelatihan	Pengembangan Manajemen Kepegawaian		Persentase ASN yang terlayani dalam data dan informasi manajemen ASN	100%	100%	100%	0%	2.395.702.700,00	2.357.428.100,00	98,40
			Manajemen Kepangkatan dan Penggajian PNS	- Terlaksananya Penelitian Berkas Kenaikan Pangkat PNS Struktural Periode April	1 Dokumen	1 Dokumen	100%	-	520.100.000,00	507.600.000,00	97,60
				- Terlaksananya Penyusunan SK Kenaikan Pangkat PNS Struktural Periode Oktober	1 Dokumen	1 Dokumen	100%	-			
				- Terlaksananya Penyusunan SK Kenaikan pangkat PNS Fungsional Tertentu Periode April	1 Dokumen	1 Dokumen	100%	-			
				- Terlaksananya Penyusunan SK Kenaikan pangkat PNS Fungsional Tertentu Periode Oktober	1 Dokumen	1 Dokumen	100%	-			
				- Terlaksananya Penyerahan SK Kenaikan Pangkat PNS Struktural dan Fungsional Tertentu Periode April	1 Dokumen	1 Dokumen	100%	-			
				- Terlaksananya Penyerahan SK Kenaikan Pangkat PNS Struktural dan Fungsional Tertentu Periode Oktober	1 Dokumen	1 Dokumen	100%	-			
				- Terlaksananya Proses Kenaikan Gaji Berkala Pejabat Struktural	1 Dokumen	1 Dokumen	100%	-			
				- Terlaksananya Proses Kenaikan Gaji Berkala Pejabat Fungsional Umum	1 Dokumen	1 Dokumen	100%	-			
				- Terlaksananya Proses Kenaikan Gaji Berkala Pejabat Fungsional Tertentu	1 Dokumen	1 Dokumen	100%	-			
				- Terfasilitasinya Pengolahan SK Kenaikan Pangkat PNS Golongan IV/a dan IV/b oleh BKD Provinsi Banten Periode April	1 Dokumen	1 Dokumen	100%	-			
				- Terfasilitasinya Pengolahan Persetujuan Teknis dan SK Kenaikan Pangkat Golongan IV/c ke atas oleh BKN Jakarta Periode April	1 Dokumen	1 Dokumen	100%	-			
				- Terlaksananya Penelitian Berkas Kenaikan Pangkat PNS Struktural Periode Oktober	1 Dokumen	1 Dokumen	100%	-			
				- Terfasilitasinya Pengolahan Persetujuan Teknis Kenaikan Pangkat Golongan IV/b ke bawah oleh BKN Kanreg III Bandung Periode April	1 Dokumen	1 Dokumen	100%	-			
				- Terfasilitasinya Pengolahan SK Kenaikan Pangkat PNS Golongan IV/a dan IV/b oleh BKD Provinsi Banten Periode Oktober	1 Dokumen	1 Dokumen	100%	-			
				- Terfasilitasinya Pengolahan Persetujuan Teknis dan SK Kenaikan Pangkat Golongan IV/c ke atas oleh BKN Jakarta Periode Oktober	1 Dokumen	1 Dokumen	100%	-			
				- Terfasilitasinya Pengolahan Persetujuan Teknis Kenaikan Pangkat Golongan IV/b ke bawah oleh BKN Kanreg III Bandung Periode Oktober	1 Dokumen	1 Dokumen	100%	-			
				- Terlaksananya Penyusunan SK Walikota tentang Kenaikan Pangkat PNS Periode April	1 Dokumen	1 Dokumen	100%	-			

NO	URUSAN	PROGRAM	KEGIATAN	KINERJA PROGRAM / KEGIATAN					ANGGARAN		
				INDIKATOR	TARGET 2017	REALISASI 2017	CAPAIAN KINERJA (%)	SISA TARGET RPJMD/RENS TRA 2017	PAGU (RP)	REALISASI (RP)	(%)
1	2	3	4	5	6	7	8 = 7/6	9 = 6-7	10	11	12 = 11/10
				- Terlaksananya Penyusunan SK Walikota tentang Kenaikan Pangkat PNS Periode Oktober	1 Dokumen	1 Dokumen	100%	-			
				- Terlaksananya Sosialisasi Penyelesaian Permasalahan Berkas Kenaikan Pangkat Periode April	1 Kali	1 Kali	100%	-			
				- Terlaksananya Sosialisasi Penyelesaian Permasalahan Berkas Kenaikan Pangkat Periode Oktober	1 Kali	1 Kali	100%	-			
				- Terselenggaranya Sosialisasi Penyelesaian Permasalahan Berkas Kenaikan Pangkat Fungsional Tertentu	1 kali	1 kali	100%	-			
				- Terlaksananya Bimbingan Teknis Pelayanan Kepegawaian Online	1 kali	1 kali	100%	-			
				- Terlaksananya Penelitian Berkas Kenaikan Pangkat PNS Fungsional Tertentu Periode April	1 Dokumen	1 Dokumen	100%	-			
				- Tersusunnya Rancangan Peraturan Pelayanan Kepegawaian Online	1 dokumen	1 dokumen	100%	-			
				- Tersusunnya Rancangan Produk Hukum Pendelegasian Wewenang	1 dokumen	1 dokumen	100%	-			
				- Terlaksananya Penelitian Berkas Kenaikan Pangkat PNS Fungsional Tertentu Periode Oktober	1 Dokumen	1 Dokumen	100%	-			
				- Terlaksananya Usul Berkas Kenaikan Pangkat PNS Struktural Periode April	1 Dokumen	1 Dokumen	100%	-			
				- Terlaksananya Usul Berkas Kenaikan Pangkat PNS Struktural Periode Oktober	1 Dokumen	1 Dokumen	100%	-			
				- Terlaksananya Usul Berkas Kenaikan Pangkat PNS Fungsional Tertentu Periode April	1 Dokumen	1 Dokumen	100%	-			
				- Terlaksananya Usul Berkas Kenaikan Pangkat PNS Fungsional Tertentu Periode Oktober	1 Dokumen	1 Dokumen	100%	-			
				- Terlaksananya Penyusunan SK Kenaikan Pangkat PNS Struktural Periode April	1 Dokumen	1 Dokumen	100%	-			
			Pemberian Layanan Administrasi ASN	- Terlaksananya fasilitasi cuti PNS dan tersusunnya standar pedoman pelayanan	12 Bulan dan 1 D	12 Bulan dan 1 D	100%	-	614.685.900,00	603.902.000,00	98,25%
				- Terlaksananya sosialisasi asuransi kesehatan / BPJS kesehatan	1 Kali	1 Kali	100%	-			
				- Terlaksananya sosialisasi Taspen bagi pegawai	1 Kali	1 Kali	100%	-			
				- Terlaksananya fasilitasi kartu pegawai	12 Bulan	12 Bulan	100%	-			
				- Terlaksananya fasilitasi karis/karsu	12 Bulan	12 Bulan	100%	-			
				- Tersedianya Kartu Tanda Pengenal Pegawai	5.000 orang	5.000 orang	100%	-			
			Fasilitasi dan Penelitian Pensiun	- Terlaksananya Fasilitasi dan Penelitian Pensiun PNS	1 Dokumen	1 Dokumen	100%	-	170.412.500,00	170.412.500,00	100,00%
				- Terlaksananya Fasilitasi dan Penelitian Pensiun PNS Golongan III	1 Dokumen	1 Dokumen	100%	-			
				- Terlaksananya Fasilitasi dan Penelitian PNS Golongan IV/a	1 Dokumen	1 Dokumen	100%	-			
				- Terlaksananya Fasilitasi dan Penelitian Pensiun PNS Golongan IV/c	1 Dokumen	1 Dokumen	100%	-			
				- Terlaksananya Fasilitasi dan Penelitian Pensiun PNS Atas Permintaan Sendiri	1 Dokumen	1 Dokumen	100%	-			

NO	URUSAN	PROGRAM	KEGIATAN	KINERJA PROGRAM / KEGIATAN					ANGGARAN		
				INDIKATOR	TARGET 2017	REALISASI 2017	CAPAIAN KINERJA (%)	SISA TARGET RPJMD/RENS TRA 2017	PAGU (RP)	REALISASI (RP)	(%)
1	2	3	4	5	6	7	8 = 7/6	9 = 6-7	10	11	12 = 11/10
				- Terlaksananya Fasilitas dan Penelitian Masa Persiapan Pensiun (MPP)	1 Dokumen	1 Dokumen	100%	-			
				- Terlaksananya Pelayanan Terpadu Pensiun PNS	1 Dokumen	1 Dokumen	100%	-			
				- Terfasilitasinya Rekonsiliasi Data Pensiun PNS	1 Kali	1 Kali	100%	-			
				- Terfasilitasinya Pensiun PNS	1 Kali	1 Kali	100%	-			
			Pembangunan / Pengembangan Sistem Informasi Kepegawaian Daerah	- Terlaksananya Pengembangan Sistem Informasi Manajemen Kepegawaian	1 Paket	1 Paket	100%	-	505.142.000,00	499.338.000,00	98,85%
				- Terlaksananya Pemeliharaan Jaringan SIM Presensi	1 Paket	1 Paket	100%	-			
				- Terlaksananya Pemeliharaan Jaringan Computer Assisted Test	1 Paket	1 Paket	100%	-			
				- Terlaksananya Pengembangan Sistem Informasi Penilaian Kinerja ASN	1 Paket	1 Paket	100%	-			
				- Terlaksananya Pengembangan Sistem Aplikasi Kediklatan	1 Paket	1 Paket	100%	-			
				- Terlaksananya Pembangunan Sistem Informasi Mutasi Masuk ASN Antar Daerah/Instansi	1 Paket	1 Paket	100%	-			
				- Tersedianya Pembuatan Video Animasi Layanan Kepegawaian	1 Paket	1 Paket	100%	-			
				- Terlaksananya Pengembangan Website BKPP	1 Paket	1 Paket	100%	-			
				- Terlaksananya Pengembangan Sistem Informasi Manajemen Kepegawaian Tahap II	1 Paket	1 Paket	100%	-			
			Pemutakhiran Data Aparatur Sipil Negara (ASN)	- Terlaksananya Rekonsiliasi Dan Validasi Data Jabatan Pimpinan Tinggi dan Administrasi	80 Peserta	80 Peserta	100%	-	585.362.300,00	576.175.600,00	98,43%
				- Terlaksananya Monitoring Arsip Digital Kepegawaian	1 Laporan	1 Laporan	100%	-			
				- Terlaksananya Monitoring Data Kepegawaian	1 Laporan	1 Laporan	100%	-			
				- Terlaksananya Pengelompokan Dokumen Tata Naskah Kepegawaian JPT & Administrasi	1 Laporan	1 Laporan	100%	-			
				- Terlaksananya Scanning Data Kepegawaian	1 Laporan	1 Laporan	100%	-			
				- Terlaksananya Pengelompokan Dokumen Tata Naskah Kepegawaian JFT	1 Laporan	1 Laporan	100%	-			
				- Terlaksananya Peremajaan Arsip Digital Kepegawaian	1 Laporan	1 Laporan	100%	-			
				- Terlaksananya Verifikasi Arsip Digital Kepegawaian	1 Laporan	1 Laporan	100%	-			
				- Terlaksananya Verifikasi Dokumen Tata Naskah Kepegawaian JPT & JFT	1 Laporan	1 Laporan	100%	-			
				- Terlaksananya Layanan Data dan Informasi	1 Laporan	1 Laporan	100%	-			
				- Terlaksananya Monitoring Arsip Digital Kepegawaian	1 Laporan	1 Laporan	100%	-			
				- Terlaksananya Pemeliharaan Dokumen Tata Naskah Kepegawaian	1 Laporan	1 Laporan	100%	-			
				- Terlaksananya Penyusunan Dokumen Pemutakhiran Data BKPP 2017	1 Laporan	1 Laporan	100%	-			
				- Terlaksananya Fasilitas KPE (Kartu PNS Elektronik) & Dokumen Kepegawaian	1 Laporan	1 Laporan	100%	-			

NO	URUSAN	PROGRAM	KEGIATAN	KINERJA PROGRAM / KEGIATAN					ANGGARAN		
				INDIKATOR	TARGET 2017	REALISASI 2017	CAPAIAN KINERJA (%)	SISA TARGET RPJMD/RENS TRA 2017	PAGU (RP)	REALISASI (RP)	(%)
1	2	3	4	5	6	7	8 = 7/6	9 = 6-7	10	11	12 = 11/10
				Terlaksananya Fasilitasi Pelimpahan Pegawai Tenaga Pendidik dan Kependidikan dan Fungsional Tertentu Lainnya	1 Laporan	1 Laporan	100%	-			
				Terlaksananya Layanan Data dan Informasi	1 Laporan	1 Laporan	100%	-			
				Terlaksananya Pemeliharaan Dokumen Tata Naskah Kepegawaian	1 Laporan	1 Laporan	100%	-			
				Terlaksananya Sosialisasi SIMPEG ONLINE Rumpun Asda I	1 Laporan	1 Laporan	100%	-			
				Terlaksananya Rekonsiliasi Dan Validasi Data Jabatan Fungsional Tertentu	410 Peserta	410 Peserta	100%	-			
				Terlaksananya Penyusunan Dokumen Pemutakhiran Data BKPP 2017	1 Laporan	1 Laporan	100%	-			
				Terlaksananya Sosialisasi SIMPEG ONLINE Rumpun Asda II + UPT Pendidikan	1 Laporan	1 Laporan	100%	-			
				Terlaksananya Fasilitasi KPE (Kartu PNS Elektronik) & Dokumen Kepegawaian	1 Laporan	1 Laporan	100%	-			
				Terlaksananya Sosialisasi SIMPEG ONLINE Rumpun Asda III + Tenaga Pendidik SMP	1 Laporan	1 Laporan	100%	-			
				Terlaksananya Fasilitasi Pelimpahan Pegawai Tenaga Pendidik dan Kependidikan dan Fungsional Tertentu Lainnya	1 Laporan	1 Laporan	100%	-			
				Terlaksananya Sosialisasi SIMPEG ONLINE UPT Puskesmas	2 Laporan	2 Laporan	100%	-			
				Terfasilitasinya Permintaan Data Legalisir	1 Laporan	1 Laporan	100%	-			
				Terlatihnya PNS dalam hal SIMPEG Online	304 Peserta	304 Peserta	100%	-			
				Terlaksananya Launching Pelayanan Kepegawaian Online dan Sosialisasi PP NO. 11 Tahun 2017	100 Peserta	100 Peserta	100%	-			
				Terlaksananya Penerimaan Data Kepegawaian	1 Laporan	1 Laporan	100%	-			
				Terlaksananya Pengolahan Data Kepegawaian	1 Laporan	1 Laporan	100%	-			
				Terlaksananya Peremajaan Data Kepegawaian	1 Laporan	1 Laporan	100%	-			
				Terlaksananya Monitoring Data Kepegawaian	1 Laporan	1 Laporan	100%	-			
				Terlaksananya Rekonsiliasi dan Validasi Data Jabatan Fungsional Tertentu	410 Peserta	410 Peserta	100%	-			
				Terlaksananya Penerimaan Data Kepegawaian	1 Laporan	1 Laporan	100%	-			
				Terlaksananya Scanning Data Kepegawaian	1 Laporan	1 Laporan	100%	-			
				Peremajaan Arsip Digital Kepegawaian	1 Laporan	1 Laporan	100%	-			
				Terlaksananya Pengolahan Data Kepegawaian	1 Laporan	1 Laporan	100%	-			
				Terlaksananya Peremajaan Data Kepegawaian	1 Laporan	1 Laporan	100%	-			
				Terlaksananya Verifikasi Arsip Digital Kepegawaian	1 Laporan	1 Laporan	100%	-			
	Urusan Sekretariat Daerah										
		Manajemen Perubahan		Meningkatnya penerapan/internalisasi kode etik dan Kode Prilaku dalam Penguatan Budaya Kerja	20%	10%	50%	0	543.998.700,00	451.974.000,00	83,08%
			Evaluasi Penilaian Kinerja Pegawai	Terlaksananya Evaluasi Penilaian Kinerja				-	487.974.100,00	421.974.100,00	86,47%
				Tersusunnya perwal Penilaian Kinerja Pegawai	1 Dokumen	1 Dokumen	100%	-			
				Terlaksananya Sosialisasi Penilaian Kinerja	400 Orang	400 Orang	100%	-			

NO	URUSAN	PROGRAM	KEGIATAN	KINERJA PROGRAM / KEGIATAN					ANGGARAN		
				INDIKATOR	TARGET 2017	REALISASI 2017	CAPAIAN KINERJA (%)	SISA TARGET RPJMD/RENS TRA 2017	PAGU (RP)	REALISASI (RP)	(%)
1	2	3	4	5	6	7	8 = 7/6	9 = 6-7	10	11	12 = 11/10
			Pengembangan Pola Karir PNS	- Terwujudnya Pengembangan Pola Karier PNS	1 Dokumen	0 Dokumen	0%	1	26.024.600,00	0,00	0,00%
				- Terselenggaranya Penetapan Jabatan Fungsional Tertentu dan Angka Kreditnya	1 Dokumen	0 Dokumen	0%	1			
			Penyusunan Kode Etik PNS	- Tersusunnya Draft Kepwal Kode Etik ASN	1 Dokumen	1 Dokumen	100%	-	30.000.000,00	29.999.900,00	100,00%
		Manajemen Perubahan		Meningkatnya Profesionalisme SDM Aparatur (ASN)	5%	5%	100%	-	2.579.665.700,00	2.460.615.700,00	95,39%
			Pendidikan dan Pelatihan Manajemen Kepemimpinan	- Terlaksananya Pelatihan Setup Change Manajemen Office	15 Orang	15 Orang	100%	-	2.579.665.700,00	2.460.615.700,00	95,39
				- Terlaksananya Bimbingan Teknis Quick Wins Implementation Monitoring Change Agents	15 Orang	15 Orang	100%	-			
				- Terlaksananya Refreshment Program For Change Leader	60 Orang	60 Orang	100%	-			
				- Terlaksananya Memberikan Motivasi, Penyegaran Materi dan Case Conference Sebagai Sarana Troubleshooting	60 Orang	60 Orang	100%	-			
				- Terlaksananya Refreshment Program for Change Agent	60 Orang	60 Orang	100%	-			
				- Terlaksananya Change Agent Network Meeting Condolidation	120 Orang	120 Orang	100%	-			
				- Terlaksananya Executive Leadership Program	25 Orang	25 Orang	100%	-			
				- Terlaksananya IMPACT Survey	1.000 Orang	1.000 Orang	100%	-			
				- Terlaksananya Leadership Award	200 Orang	200 Orang	100%	-			
				- Terlaksananya Change Agent Networking	15 Orang	15 Orang	100%	-			
				- Terlaksananya Pendampingan coaching for coach	15 Orang	15 Orang	100%	-			
				- Terlaksananya Seminar Kickoff	100 Orang	100 Orang	100%	-			
				- Terlaksananya Aessment Integrative Assesment for Leadership	120 Orang	120 Orang	100%	-			
				- Terlaksananya Integrative Assesment for Leadership	120 Orang	120 Orang	100%	-			
				- Terlaksananya Change Leadership	30 Orang	30 Orang	100%	-			
				- Terlaksananya Change Leadership Program Batch 1	30 Orang	30 Orang	100%	-			
				- Terlaksananya Change Agent Development	30 Orang	30 Orang	100%	-			
				- Terlaksananya Change Agent Development Program Batch 1	30 Orang	30 Orang	100%	-			
				- Terlaksananya Change Leadership	30 Orang	30 Orang	100%	-			
				- Terlaksananya Quick Wins Implementation Monitoring Change agent	15 Orang	15 Orang	100%	-			
				- Terlaksananya change agent development	29 Orang	29 Orang	100%	-			
		Pengembangan Sistem Manajemen Sumber Daya Aparatur		Cakupan Pengembangan Sumber Daya Aparatur di SKPD	100 %	100 %	100%		17.551.500.500,00	14.380.791.300,00	81,93%
			Pendidikan dan Pelatihan Struktural bagi PNS Daerah	- Daya Aparatur di SKPD	72 Orang	72 Orang	100%	-	1.883.354.900,00	1.879.612.000,00	99,80%

NO	URUSAN	PROGRAM	KEGIATAN	KINERJA PROGRAM / KEGIATAN					ANGGARAN		
				INDIKATOR	TARGET 2017	REALISASI 2017	CAPAIAN KINERJA (%)	SISA TARGET RPJMD/RENS TRA 2017	PAGU (RP)	REALISASI (RP)	(%)
1	2	3	4	5	6	7	8 = 7/6	9 = 6-7	10	11	12 = 11/10
				- Terkirimnya Peserta Diklat Kepemimpinan Tingkat II, III dan IV	32 Orang	32 Orang	100%	-			
				- Terfasilitasinya Diklat Kepemimpinan Tingkat IV Angkatan IX	40 Orang	40 Orang	100%	-			
				- Observasi Lapangan (Beacmaking) Diklat Kepemimpinan Tingkat IV Angkatan IX	40 Orang	40 Orang	100%	-			
				- Tersusunnya Kompilasi Kertas Kerja Perorangan (Proyek Perubahan) Diklat Kepemimpinan Tingkat IV Angkatan IX	1 Dokumen Kor	1 Dokumen Kor	100%	-			
				- Evaluasi Penilaian Kelulusan dan Evaluasi Penyelenggaraan Diklat Kepemimpinan Tingkat IV Angkatan IX	1 Dokumen	1 Dokumen	100%	-			
				- Terlaksananya pembinaan mental / outbound	2 kali	2 kali	100%	-			
			Pemberian Bantuan Kesejahteraan Pegawai	- Terlaksananya pembinaan karakter	2 kali	2 kali	100%	-	906.050.000,00	904.505.000,00	99,83%
				- Terlaksananya gathering purna bhakti	1 kali	1 kali	100%	-			
				- Terlaksananya Baperjakat Pengangkatan PNS dalam Jabatan Struktural/Fungsional Bulan Januari-Desember	12 Kali	12 Kali	100%	-			
			Penataan dan Penempatan Pegawai	- Terlaksananya Pengambilan Sumpah Jabatan Struktural/Fungsional Promosi dan Mutasi	1 Dokumen	1 Dokumen	100%	-	554.615.000,00	325.778.680,00	58,74%
				- Terlaksananya Penelitian dan Pembuatan SK Jabatan Fungsional Tertentu Pada Dinas Kesehatan	1 Dokumen	1 Dokumen	100%	-			
				- Terlaksananya Penelitian dan Pembuatan SK Jabatan Fungsional Tertentu Pada RSUD	1 Dokumen	1 Dokumen	100%	-			
				- Terlaksananya Pengambilan Sumpah Jabatan JPT Pratama/Administrator/Pengawas	1 Kali	0 Kali	0%	1			
				- Terlaksananya Pengangkatan Sumpah Jabatan JPT Pratama/Administrator/Pengawas	1 Kali	0 Kali	0%	1			
				- Terlaksananya Kompetensi Jabatan P2UPD	1 Dokumen	0 Dokumen	0%	1			
				- Terlaksananya Pengangkatan JabatanFungsional Tertentu	1 Kali	0 Kali	0%	1			
				- Terlaksananya Pengangkatan Jabatan Fungsional Tertentu/Jabatan Pimpinan Tinggi/Administrator/Pengawas	1 Kali	0 Kali	0%	1			
				- Terlaksananya Pembahasan Draf Raperwal Perpindahan Pegawai Negeri Sipil	1 Dokumen	1 Dokumen	100%	-			
				- Terlaksananya Baperjakat Kenaikan Pangkat PNS Periode April dan Oktober	2 Kali	2 Kali	100%	-			
				- Terlaksananya Rolling Jabatan Pimpinan Tinggi Pratama	1 Kali	1 Kali	100%	-			
				- Terlaksananya Pengangkatan Jabatan Struktural OPD Baru	1 Dokumen	1 Dokumen	100%	-			
				- Terlaksananya Penelitian dan Pembuatan SK Jabatan Fungsional Tertentu Pada Dinas Pendidikan	1 Dokumen	1 Dokumen	100%	-			
				- Terlaksananya Penyelesaian Permasalahan Jabatan Fungsional Tertentu Pada Dinas Pendidikan	1 Kali	1 Kali	100%	-			
				- Terlaksananya Penyelesaian Permasalahan Jabatan Fungsional Tertentu Pada Dinas Kesehatan dan RSU	1 Kali	1 Kali	100%	-			

NO	URUSAN	PROGRAM	KEGIATAN	KINERJA PROGRAM / KEGIATAN					ANGGARAN		
				INDIKATOR	TARGET 2017	REALISASI 2017	CAPAIAN KINERJA (%)	SISA TARGET RPJMD/RENS TRA 2017	PAGU (RP)	REALISASI (RP)	(%)
1	2	3	4	5	6	7	8 = 7/6	9 = 6-7	10	11	12 = 11/10
				- Terlaksananya Pelantikan dan Pengambilan Sumpah Jabatan Struktural/Fungsional OPD Baru	1 Dokumen	1 Dokumen	100%	-			
				- Terlaksananya Pemutakhiran Data Presensi Absensi PNS	1 Dokumen	1 Dokumen	100%	-			
			Pembinaan Disiplin Aparatur	- Workshop Penanganan Kasus Disiplin	100 Orang	100 Orang	100%	-	1.131.180.000,00	975.874.900,00	86,27%
				- Terfasilitasinya Proses Pemberian Izin untuk melakukan Perceraian Bagi PNS	1 Dokumen	1 Dokumen	100%	-			
				- Terselenggaranya Pemantauan Disiplin PNS	10 Sidak	10 Sidak	100%	-			
				- Terfasilitasinya Sidang Kasus Pelanggaran Disiplin PNS	4 Sidang	4 Sidang	100%	-			
				- Terlaksananya Pemeriksaan Pelanggaran Disiplin Aparatur	30 Kasus	30 Kasus	100%	-			
				- Terlaksananya Proses Konsultasi Pernikahan dan Perceraian	20 Kasus	20 Kasus	100%	-			
				- Terlaksananya Penyusunan Rancangan standar Pelayanan Pengajuan Permohonan TK.Satyalancana Karya Satya	1 Kali	1 Kali	100%	-			
			Pemberian Penghargaan bagi PNS yang Berprestasi						121.000.000,00	118.350.000,00	97,81%
				- Terlaksananya verifikasi permohonan pengajuan TK. Satyalancana Karya Satya	3 Kali	3 Kali	100%	-			
								-			
				- Terlaksananya penyerahan TK. Satyalancana Karya Satya	3 Kali	3 Kali	100%	-			
				- Pengiriman Peserta Diklat Prajabatan Golongan II dan III	5 Orang	5 Orang	100%	-			
			Pendidikan dan Pelatihan Prajabatan Bagi CPNS	- Terselenggaranya Diklat Calon Kepala Sekolah	20 Orang	0 Orang	0%	20	9.951.000,00	9.951.000,00	100,00%
			Pendidikan dan Pelatihan Perjenjangan Fungsional	- Terselenggaranya Diklat Calon Pengawas Sekolah	20 Orang	20 Orang	100%	-	1.384.503.000,00	318.827.600,00	23,03%
				- Terselenggaranya Diklat Jabatan Fungsional Pengelola Pengadaan Barang/Jasa	28 Orang	0 Orang	0%	28			
				- Terselenggaranya Sosialisasi Gratifikasi bagi Pegawai Pemerintah Kota Tangerang Selatan Tahap V	500 Peserta	500 Peserta	100%	-			
			Sosialisasi Peraturan Kepegawaian	- Terselenggaranya Sosialisasi Gratifikasi bagi Pegawai Pemerintah Kota Tangerang Selatan Tahap VI	500 Peserta	500 Peserta	100%	-	743.300.000,00	717.890.000,00	96,58%
				- Terselenggaranya Sosialisasi Gratifikasi bagi Pegawai Pemerintah Kota Tangerang Selatan Tahap VII	500 Peserta	500 Peserta	100%	-			
				- Terselenggaranya Sosialisasi Gratifikasi bagi Pegawai Pemerintah Kota Tangerang Selatan Tahap VIII	500 Peserta	500 Peserta	100%	-			
				- Terselenggaranya Diseminasi Peraturan Kepegawaian ASN	200 Peserta	200 Peserta	100%	-			
				- Terselenggaranya senam/olahraga bagi pegawai	650 org	650 org	100%	-			

NO	URUSAN	PROGRAM	KEGIATAN	KINERJA PROGRAM / KEGIATAN					ANGGARAN		
				INDIKATOR	TARGET 2017	REALISASI 2017	CAPAIAN KINERJA (%)	SISA TARGET RPJMD/RENS TRA 2017	PAGU (RP)	REALISASI (RP)	(%)
1	2	3	4	5	6	7	8 = 7/6	9 = 6-7	10	11	12 = 11/10
			Fasilitasi Pembinaan Kesehatan Jasmani dan Kerohanian PNS	- Terselenggaranya pengajian/ceramah bagi pegawai	400 org	400 org	100%	-	246.950.000,00	210.650.000,00	85,30%
				- Terselenggaranya Kegiatan Pembinaan Jiwa Korsa PNS	100 Peserta	100 Peserta	100%	-			
			Pembinaan Jiwa Korsa PNS	- Pemberian Izin Mengikuti Pendidikan Jenjang D3-S1	50 Surat Izin	50 Surat Izin	100%	-	64.764.600,00	64.764.600,00	100
			Penyusunan Rencana Pengembangan Karir PNS	- Pemberian Izin Mengikuti Pendidikan Jenjang S2-S3	60 Surat Izin	60 Surat Izin	100%	-	292.835.100,00	239.484.500,00	81,78
				- Bantuan Penunjang Beasiswa Tugas Belajar Non Pemerintah Kota Tangerang Selatan	15 PNS	15 PNS	100%	-			
				- Penyelenggaraan Ujian Dinas dan Penyesuaian Ijazah	1 Dokumen	1 Dokumen	100%	-			
				Sosialisasi Peraturan Walikota Tangerang Selatan Nomor 44 Tahun 2016 tentang Pemberian Tugas Belajar dan Izin Belajar Bagi PNS	110 Orang	110 Orang	100%	-			
				- Penyusunan Modul dan Kurikulum Diklat	1 Dokumen	1 Dokumen	100%	-			
			Perencanaan dan Evaluasi Pendidikan dan Pelatihan	- Evaluasi Pasca Diklat Kepemimpinan Tingkat IV Angkatan VI dan VII	1 Dokumen	1 Dokumen	100%	-	98.219.400,00	80.817.700,00	82,28
				- Pedoman Kediklatan	1 Dokumen	1 Dokumen	100%	-			
				- Terlaksananya Persiapan dan Pengumuman Lowongan							
				- Jabatan Seleksi Terbuka Jabatan Pimpinan Tinggi Pratama Eselon II.b Angkatan I	1 Dokumen	1 Dokumen	100%	-			
			Seleksi Terbuka Jabatan Pimpinan Tinggi Pratama	- Terlaksananya Penelusuran atau Rekam Jejak Calon							
				- Peserta Seleksi Terbuka Jabatan Pimpinan Tinggi Pratama Eselon II.b Angkatan II	1 Dokumen	1 Dokumen	100%	-	1.495.556.400,00	856.229.800,00	57,25
				- Terlaksananya Seleksi Kompetensi Seleksi Terbuka							
				- Jabatan Pimpinan Tinggi Pratama Eselon II.b Angkatan II	1 Dokumen	1 Dokumen	100%	-			
				- Terlaksananya Wawancara Terakhir Seleksi Terbuka							
				- Jabatan Pimpinan Tinggi Pratama Eselon II.b Angkatan II	1 Dokumen	1 Dokumen	100%	-			
				- Terlaksananya Seleksi Administrasi Seleksi Terbuka							
				- Jabatan Pimpinan Tinggi Pratama Eselon II.b Angkatan I	1 Dokumen	1 Dokumen	100%	-			
				- Terlaksananya Tes Kesehatan dan Tes Psikologi							
				- Seleksi Terbuka Jabatan Pimpinan Tinggi Pratama Eselon II.b Angkatan I	1 Dokumen	1 Dokumen	100%	-			
				- Terlaksananya Penelusuran atau Rekam Jejak Calon							
				- Peserta Seleksi Terbuka Jabatan Pimpinan Tinggi Pratama Eselon II.b Angkatan I	1 Dokumen	1 Dokumen	100%	-			
				- Terlaksananya Seleksi Kompetensi Seleksi Terbuka							
				- Jabatan Pimpinan Tinggi Pratama Eselon II.b Angkatan I	1 Dokumen	1 Dokumen	100%	-			
				- Terlaksananya Wawancara Terakhir Seleksi Terbuka							
				- Jabatan Pimpinan Tinggi Pratama Eselon II.b Angkatan I	1 Dokumen	Dokumen	0%	1			
				- Terlaksananya Pengumuman Lowongan Jabatan							
				- Seleksi Terbuka Jabatan Pimpinan Tinggi Pratama Eselon II.b Angkatan II	1 Dokumen	1 Dokumen	100%	-			

NO	URUSAN	PROGRAM	KEGIATAN	KINERJA PROGRAM / KEGIATAN					ANGGARAN		
				INDIKATOR	TARGET 2017	REALISASI 2017	CAPAIAN KINERJA (%)	SISA TARGET RPJMD/RENS TRA 2017	PAGU (RP)	REALISASI (RP)	(%)
1	2	3	4	5	6	7	8 = 7/6	9 = 6-7	10	11	12 = 11/10
				Terlaksananya Seleksi Administrasi Seleksi Terbuka							
				- Jabatan Pimpinan Tinggi Pratama Eselon II.b Angkatan II	1 Dokumen	1 Dokumen	100%	-			
				Terlaksananya Tes Kesehatan dan Tes Psikologi							
				- Seleksi Terbuka Jabatan Pimpinan Tinggi Pratama Eselon II.b Angkatan II	1 Dokumen	1 Dokumen	100%	-			
				- Tes Kompetensi bagi Pegawai	4000 peserta	4000 peserta	100%	-			
			Pengadaan CPNS	- Penyusunan Peta Jabatan	3 dokumen	3 dokumen	100%	-	970.055.100,00	699.198.020,00	72,08
				Penyusunan Kebutuhan pegawai melalui aplikasi e-Formasi	2 dokumen	2 dokumen	100%	-			
				- Pengolahan Berkas Berita Acara Sumpah/Janji PNS	200 berkas	200 berkas	100%	-			
				- Pelantikan Sumpah/PNS	200 orang PNS	200 orang PNS	100%	-			
				- Penyusunan Bezetting Kota Tangerang Selatan	5 buku Dokumen	5 buku Dokumen	100%	-			
				- Penetapan Kebutuhan Formasi Pemerintah Daerah	150 formasi	150 formasi	100%	-			
				- Seleksi Penerimaan Calon PNS	3.500 pelamar	3.500 pelamar	100%	-			
				- Pengolahan Berkas Usul NIP	150 berkas	150 berkas	100%	-			
				Pendampingan Penyusunan Bezetting dan Kebutuhan Pegawai Kota Tangerang Selatan	38 peserta	38 peserta	100%	-			
				Terlaksananya Seleksi Mutasi PNS Antar Daerah/Instansi	1 Dokumen	1 Dokumen	100%	-			
			Seleksi Mutasi Antar Daerah / Instansi	- Terlaksananya Rekonsiliasi Data Perpindahan PNS	1 Dokumen	1 Dokumen	100%	-	83.083.000,00	83.078.000,00	99,99
				Terlaksananya pemetaan PNS Fungsional Umum Angkatan I	30 Orang	30 Orang	100%	-			
			Pemetaan Pegawai	- Terlaksananya Pemetaan Pejabat Pimpinan Tinggi Pratama Eselon II.b	1 Dokumen	1 Dokumen	100%	-	210.597.500,00	201.997.500,00	95,92
				- Terselenggaranya Diklat Perencanaan Dan Pengelolaan Keuangan	20 Orang	20 Orang	100%	-			
			Pendidikan dan Pelatihan Teknis	- Terselenggaranya Pengiriman Peserta Pelatihan Coaching For Coach	40 Orang	40 Orang	100%	-	7.355.485.500,00	6.693.782.000,00	91,00
				- Terselenggaranya Pengiriman Peserta Executive Development Program	40 Orang	40 Orang	100%	-			
				- Terselenggaranya Pengiriman Peserta Pembekalan Karir (Calon Purna Bhakti)	70 Orang	70 Orang	100%	-			
				- Terselenggaranya Pengiriman Peserta Strategic Workshop City Branding	50 Orang	50 Orang	100%	-			
				- Terselenggaranya Pengiriman Peserta Sosialisasi City Branding	300 Orang	300 Orang	100%	-			
				- Terselenggaranya Pengiriman Peserta Excellence Service	80 Orang	80 Orang	100%	-			
				- Terselenggaranya Pengiriman Peserta Pelatihan Transformational Leadership	120 Orang	120 Orang	100%	-			
				- Terselenggaranya Pengiriman Peserta Pelatihan Servant Leadership	120 Orang	120 Orang	100%	-			
				- Terselenggaranya Pengiriman Peserta Internal Workshop City Identity	40 Orang	40 Orang	100%	-			
				- Terselenggaranya Pelatihan Serah Terima Proyek	28 Orang	28 Orang	100%	-			
				- Terselenggaranya Diklat Analisis Jabatan	40 Orang	40 Orang	100%	-			
				- Terselenggaranya Diklat Administrasi Pemerintah Daerah	30 Orang	30 Orang	100%	-			

NO	URUSAN	PROGRAM	KEGIATAN	KINERJA PROGRAM / KEGIATAN					ANGGARAN		
				INDIKATOR	TARGET 2017	REALISASI 2017	CAPAIAN KINERJA (%)	SISA TARGET RPJMD/RENS TRA 2017	PAGU (RP)	REALISASI (RP)	(%)
1	2	3	4	5	6	7	8 = 7/6	9 = 6-7	10	11	12 = 11/10
				- Terselenggaranya Diklat Manajemen ASN	40 Orang	40 Orang	100%	-			
				- Terselenggaranya Diklat Pengawas Pengadaan Barang/Jasa	20 Orang	20 Orang	100%	-			
				- Terselenggaranya Diklat Manajemen Tata Usaha Kesehatan	20 Orang	20 Orang	100%	-			
				- Terselenggaranya Pengiriman Peserta Diklat/Bimtek/Sosialisasi	109 Orang	109 Orang	100%	-			
				- Terselenggaranya Pengiriman Peserta Assesment Data & Pemetaan SDM	76 Orang	76 Orang	100%	-			
				- Terselenggaranya Pengiriman Peserta Assesment Change Leader Development Program	146 Orang	146 Orang	100%	-			
				- Terselenggaranya Pengiriman Peserta Assesment Change Agent Developmet Program	75 Orang	75 Orang	100%	-			
		Perencanaan Pembangunan Daerah		Cakupan Perencanaan Pembangunan di Setiap SKPD	100 %	100 %	100%		410.502.500,00	406.949.800,00	99,13%
			Perencanaan, Pengendalian, Evaluasi dan Pelaporan Kinerja Program dan kegiatan	- 1) Tersusunnya Dokumen Laporan Kinerja (LAPKIN) 2016	1 Dokumen	1 Dokumen	100%	-	410.502.500,00	406.949.800,00	99,13%
				- 2) Tersusunnya Dokumen Indikator Kinerja Utama (IKU) 2018	1 Dokumen	1 Dokumen	100%	-			
				- 3) Tersusunnya Dokumen Perjanjian (PERKIN) 2017	1 Dokumen	1 Dokumen	100%	-			
				- 4) Tersusunnya Laporan Penyelenggaraan Pemerintah Daerah (LPPD) BKPP 2016	1 Dokumen	1 Dokumen	100%	-			
				- 5) Tersusunnya RKA/DPA 2018	1 Dokumen	1 Dokumen	100%	-			
				- 6) Tersusunnya RKA/DPA Perubahan 2017	1 Dokumen	1 Dokumen	100%	-			
				- 7) Tersusunnya Dokumen Laporan Monitoring dan Evaluasi (MONEV)	4 Dokumen	4 Dokumen	100%	-			
				- 8) Tersusunnya Dokumen Laporan Realisasi Fisik dan Keuangan	12 Dokumen	12 Dokumen	100%	-			
				- 9) Tersusunnya Dokumen Rencana Kerja (RENJA) BKPP 2018	1 Dokumen	1 Dokumen	100%	-			
				- 10) Tersusunnya Dokumen Perubahan Rencana Kerja (RENJA) BKPP 2017	1 Dokumen	1 Dokumen	100%	-			
				- 11) Tersusunnya Dokumen Rencana Kinerja Tahunan (RKT) 2017	1 Dokumen	1 Dokumen	100%	-			
				- 12) Tersusunnya Pergeseran Anggaran	1 Dokumen	1 Dokumen	100%	-			
				- 13) Terlaksananya Forum Gabungan SKPD	1 Dokumen	1 Dokumen	100%	-			
				- 14) Tersusunnya LKJP BKPP 2016	1 Dokumen	1 Dokumen	100%	-			
				- 15) Tersusunnya Rencana Umum Pengadaan (RUP) BKPP 2017	1 Dokumen	1 Dokumen	100%	-			
				- 16) Tersusunnya Penyempurnaan Standar Operasional Prosedur (SOP) Bidang Kepegawaian	1 Dokumen	1 Dokumen	100%	-			
				- 17) Tersusunnya Laporan Triwulan I, II, III dan IV Rapat Kerja dengan DPRD Kota Tangerang Selatan	4 Dokumen	4 Dokumen	100%	-			
				- 18) Tersusunnya Daftar Rencana Program dan Kegiatan (DRPK) BKPP 2018	1 Dokumen	1 Dokumen	100%	-			

NO	URUSAN	PROGRAM	KEGIATAN	KINERJA PROGRAM / KEGIATAN					ANGGARAN		
				INDIKATOR	TARGET 2017	REALISASI 2017	CAPAIAN KINERJA (%)	SISA TARGET RPJMD/RENS TRA 2017	PAGU (RP)	REALISASI (RP)	(%)
1	2	3	4	5	6	7	8 = 7/6	9 = 6-7	10	11	12 = 11/10
				- 19) Tersusunnya Dokumen Survey Kepuasan Pelayanan Manajemen ASN	1 Dokumen	1 Dokumen	100%	-			
				- 20) Tersusunnya Profil Pelayanan Kepegawaian	1 Dokumen	1 Dokumen	100%	-			
				- 21) Tersusunnya Laporan Kegiatan Akhir Tahun	1 Dokumen	1 Dokumen	100%	-			
				- 22) Terlaksananya Kajian Standar Pelayanan Prima Bidang Kepegawaian	1 Dokumen	1 Dokumen	100%	-			
				- 23) Tersusunnya Dokumen Sistem Pengendalian Intern Pemerintah (SPIP) BKPP	1 Dokumen	1 Dokumen	100%	-			
				- 24) Tersusunnya Rencana Umum Pengadaan (RUP) APBD-P 2017	1 Dokumen	1 Dokumen	100%	-			
		Pengembangan Pengelolaan Keuangan Daerah		Cakupan Laporan Keuangan di SKPD sesuai Ketentuan	100 %	100 %	100%	-	196.303.000,00	164.697.300,00	83,90%
			Penyusunan Laporan Kinerja Keuangan dan Neraca Aset	- 1) Tersusunnya Laporan Keuangan Triwulan I, II, dan III	36 dokumen	36 dokumen	100%	-	196.303.000,00	164.697.300,00	83,90%
				- 2) Tersusunnya Laporan Prognosis	2 dokumen	2 dokumen	100%	-			
				- 3) Tersusunnya Laporan Arsip Keuangan Triwulan I, II, III	4 dokumen	4 dokumen	100%	-			
				- 4) Tersusunnya Laporan Pajak Triwulan I,II,III dan IV	24 dokumen	24 dokumen	100%	-			
				- 5) Tersusunnya Laporan Neraca Aset Triwulan I,II dan III	6 dokumen	6 dokumen	100%	-			
				- 6) Tersusunnya Laporan Perubahan ekuitas (LPE)	1 dokumen	1 dokumen	100%	-			
				- 7) Tersusunnya Tanggapan Laporan Hasil Pemeriksaan Inspektorat Reguler I dan II	4 dokumen	4 dokumen	100%	-			
				- 8) Tersusunnya Laporan Neraca Akhir	1 dokumen	1 dokumen	100%	-			
				- 9) Terlaksananya Fasilitas Persiapan Pemeriksaan BPK	2 dokumen	2 dokumen	100%	-			
				- 10) Tersusunnya Surat Pertanggung jawaban Triwulan I,II,III Dan IV	8 dokumen	8 dokumen	100%	-			
				- 11) Tersusunnya Laporan Daftar Transaksi Harian Triwulan I, II, III dan IV	8 dokumen	8 dokumen	100%	-			
				- 12) Tersusunnya Data Aset dan Persediaan Semester I dan II	4 dokumen	4 dokumen	100%	-			
				- 13) Terbuatnya SKPP Pegawai	12 dokumen	12 dokumen	100%	-			
				- 14) Tersusunnya Laporan Operasional (LO)	1 dokumen	1 dokumen	100%	-			

NO	URUSAN	PROGRAM	KEGIATAN	KINERJA PROGRAM / KEGIATAN					ANGGARAN		
				INDIKATOR	TARGET 2017	REALISASI 2017	CAPAIAN KINERJA (%)	SISA TARGET RPJMD/RENS TRA 2017	PAGU (RP)	REALISASI (RP)	(%)
1	2	3	4	5	6	7	8 = 7/6	9 = 6-7	10	11	12 = 11/10
				- 15) Tersusunnya Laporan Proforma	4 dokumen	4 dokumen	100%	-			
				- 16) Tersusunnya SPT Tahunan Wajib Pajak	2 dokumen	2 dokumen	100%	-			
				- 17) Tersusunnya Laporan Realisasi Anggaran (LRA)	1 dokumen	1 dokumen	100%	-			
				- 18) Tersusunnya Laporan Catatan atas Laporan Keuangan (Calk)	4 dokumen	4 dokumen	100%	-			
		Pelayanan Administrasi dan Sarana Prasarana Perkantoran		Cakupan Pelayanan Adminstrasi Perkantoran	100 %	100 %	100%	-	5.865.812.200,00	5.382.666.646,00	91,76%
				- 1) Jumlah Penyediaan Jasa Komunikasi, Air dan Listrik	12 bulan	12 bulan	100%	-	5.865.812.200,00	5.382.666.646,00	91,76%
				- 2) Jumlah Penyediaan Jasa Tenaga Kebersihan, Tenaga Pengemudi, Tenaga Administrasi dan Tenaga Pengamanan Kantor	12 bulan	12 bulan	100%	-			
				- 3) Jumlah Penyediaan Alat Tulis Kantor	12 bulan	12 bulan	100%	-			
				- 4) Jumlah Penyediaan Barang Cetak dan Penggandaan	12 bulan	12 bulan	100%	-			
				- 5) Jumlah Penyediaan Peralatan Listrik dan Penerangan Kantor	12 bulan	12 bulan	100%	-			
				- 6) Jumlah Penyediaan Peralatan Rumah Tangga	12 bulan	12 bulan	100%	-			
				- 7) Jumlah Penyediaan Surat Kabar, Jasa Promosi dan Publikasi	12 bulan	12 bulan	100%	-			
				- 8) Jumlah Penyediaan Makanan dan Minuman	12 bulan	12 bulan	100%	-			
				- 9) Jumlah Perjalanan Dinas	12 bulan	12 bulan	100%	-			
				- 10) Jumlah Pemeliharaan Peralatan dan Perlengkapan Kantor	12 bulan	12 bulan	100%	-			
				- 11) Jumlah Pemeliharaan Kendaraan Dinas Kantor	12 bulan	12 bulan	100%	-			
				- 12) Jumlah Pengadaan Pakaian dan Seragam Pegawai	6 jenis pakaian	6 jenis pakaian	100%	-			
				- 13) Jumlah Pengadaan Sewa Gedung	12 bulan	12 bulan	100%	-			
				- 14) Jumlah Pengadaan Peralatan dan Perlengkapan Kantor	4 jenis barang	4 jenis barang	100%	-			
				- 15) Jumlah BPJS Kesehatan Tenaga Honorir BKPP	12 bulan	12 bulan	100%	-			
				- 16) Jumlah Pengadaan Sarana Mobilitas Darat	3 unit	3 unit	100%	-			

Realisasi Pelaksanaan Program dan Kegiatan Tahun 2017
BADAN KESATUAN BANGSA DAN POLITIK

NO	URUSAN	PROGRAM	KEGIATAN	KINERJA PROGRAM / KEGIATAN					ANGGARAN		
				INDIKATOR	TARGET 2017	REALISASI 2017	CAPAIAN KINERJA (%)	SISA TARGET RPJMD/RENS TRA 2017	PAGU (RP)	REALISASI (RP)	(%)
1	2	3	4	5	6	7	8 = 7/6	9 = 6-7	10	11	12 = 11/10
	Urusan Pemerintahan Umum	Pendidikan politik masyarakat		Jumlah Pembinaan Politik Masyarakat	10 kali	10 kali			1.146.769.000,00	1.101.159.800,00	100,00%
			Penyuluhan Politik Kepada Masyarakat				100%	-	310.476.500,00	310.476.500,00	100,00%
				- Terlaksananya Sosialisasi Pemahaman Budaya Politik di Kalangan Pelajar dan Mahasiswa di Kota Tangerang Selatan	175 Org	175 Org	100%	-	60.476.500,00	60.476.500,00	100,00%
				- Terlaksananya Sosialisasi Pendidikan Politik bagi Organisasi Wanita di Kota Tangerang Selatan	200 Org	200 Org	100%	-	78.646.300,00	78.646.300,00	100,00%
				- Terlaksananya Sosialisasi Peningkatan Partisipasi Masyarakat dan Memasyarakatkan Undang-Undang Politik nada 7 Kecamatan	100 Org	100 Org	100%	-	50.000.000,00	50.000.000,00	100,00%
				- Terlaksananya Bimtek Pendidikan Politik Bagi Pemuda	100 Org	100 Org	100%	-	121.353.700,00	121.353.700,00	100,00%
			Pembinaan Partai Politik						555.551.000,00	530.876.000,00	95,56%
				- Terlaksananya Peningkatan dan Pengembangan Kualitas Politik Bagi Lembaga Partai Politik	150 Org	150 Org	100%	-	59.220.000,00	50.445.000,00	85,18%
				- Terlaksananya Peningkatan Kapasitas Kader Partai Politik	50 Org	50 Org	100%	-	99.526.500,00	85.226.500,00	85,63%
				- Terlaksananya Bimtek Peningkatan Kapasitas Manajemen Bantuan Keuangan Partai Politik	60 Org	60 Org	100%	-	111.253.500,00	110.253.500,00	99,10%
				- Naskah Akademik Raperda Bantuan Partai Politik	1 Dokumen	1 Dokumen	100%	-	47.029.000,00	46.429.000,00	98,72%
				- Terlaksananya FGD dan Konsultasi Publik Penyusunan Raperda Bantuan Partai Politik	50 Orang	50 Orang	100%	-	85.373.000,00	85.373.000,00	100,00%
				- Terlaksananya Penyusunan Raperda Bantuan Partai Politik	1 Dokumen	1 Dokumen	100%	-	153.149.000,00	153.149.000,00	100,00%
			Fasilitasi Penyelenggaraan Demokrasi						280.741.500,00	259.807.300,00	92,54%
				- Terfasilitasinya Pengembangan Demokrasi di Kota Tangerang Selatan	350 Org	350 Org	100%	-	95.319.100,00	95.319.100,00	100,00%
				- Terfasilitasinya Pelatihan Dasar Kepemimpinan Bagi Remaja Masjid/Pemuda di Kota Tangerang Selatan	100 Org	100 Org	100%	-	132.558.400,00	132.558.400,00	100,00%
				- Terlaksananya Pengembangan Budaya Politik Lokal dalam Demokrasi	80 Org	70 Org	88%	10	52.864.000,00	31.929.800,00	60,40%

NO	URUSAN	PROGRAM	KEGIATAN	KINERJA PROGRAM / KEGIATAN					ANGGARAN		
				INDIKATOR	TARGET 2017	REALISASI 2017	CAPAIAN KINERJA (%)	SISA TARGET RPJMD/RENS TRA 2017	PAGU (RP)	REALISASI (RP)	(%)
1	2	3	4	5	6	7	8 = 7/6	9 = 6-7	10	11	12 = 11/10
	Urusan Pemerintahan Umum	Pengembangan wawasan kebangsaan		Jumlah Pembinaan Tingkat Pemahaman Masyarakat Terhadap Toleransi Kerukunan dan Kerjasama antar Umat Beragama, Nilai-nilai religius, sosial dan solidaritas serta Pelestarian nilai-nilai luhur budaya bangsa	40 kali	40 kali	100%	-	3.115.292.000,00	3.105.902.400,00	
			Peningkatan Kesadaran dan Pemahaman Masyarakat Akn Nilai-nilai Luhur budaya Bangsa						606.975.500,00	605.985.400,00	99,84%
				- Terlaksananya Kegiatan Sosialisasi Permendagri No.71 thn 2012 tentang Pedoman Pendidikan Wawasan Kebangsaan	115 Orang	115 Orang	100%	-	181.324.500,00	180.649.500,00	99,63%
				- Terlaksananya Kegiatan Fasilitasi Dialog Generasi Muda tentang Sejarah Perjuangan Bangsa dan Pencegahan Ideologi lain Terhadap Pancasila	175 Orang	175 Orang	100%	-	75.000.000,00	75.000.000,00	100,00%
				- Terlaksananya Kegiatan Rapat Koordinasi Pengawasan Orang Asing	50 Orang	50 Orang	100%	-	135.000.000,00	134.684.900,00	99,77%
				- Terlaksananya Kegiatan Fasilitasi Rapat Forum Pembauran Kebangsaan	50 Orang	50 Orang	100%	-	22.654.500,00	22.654.500,00	100,00%
				- Terlaksananya Kegiatan Peningkatan Peran Tokoh suku/etnis dalam rangka Menciptakan Kondusifitas di wilayah Kota Tangerang Selatan	100 Orang	100 Orang	100%	-	52.864.000,00	52.864.000,00	100,00%
				- Terlaksananya Keg.Lokakarya 4 Konsesus Dasar Bagi Tenaga Pelaksana Pembauran di Wilayah Kota Tangerang Selatan	50 Orang	50 Orang	100%	-	100.373.500,00	100.373.500,00	100,00%
				- Optimalisasi Fungsi dan Peran Pemerintah Daerah dalam Pemantauan Orang Asing	50 Orang	50 Orang	100%	-	39.759.000,00	39.759.000,00	100,00%
			Peningkatan Pengawasan dan Pembinaan terhadap Aliran-aliran Kepercayaan di Kalangan Masyarakat				100%	-	516.739.000,00	511.940.500,00	99,07%
				- Terlaksananya Kegiatan Fasilitasi Rapat Koordinasi Tim PAKEM Kota Tangerang Selatan Triwulan I,II,III,IV	50 Orang	50 Orang			25.424.200,00	25.424.200,00	100,00%

NO	URUSAN	PROGRAM	KEGIATAN	KINERJA PROGRAM / KEGIATAN					ANGGARAN		
				INDIKATOR	TARGET 2017	REALISASI 2017	CAPAIAN KINERJA (%)	SISA TARGET RPJMD/RENS TRA 2017	PAGU (RP)	REALISASI (RP)	(%)
1	2	3	4	5	6	7	8 = 7/6	9 = 6-7	10	11	12 = 11/10
				- Terlaksananya Kegiatan Sosialisasi Undang-undang No. 1/PNPS/1965 tentang Pencegahan Penyalahgunaan dan/atau Penodaan Agama bagi Tokoh Agama, Tokoh Masyarakat dan Tokoh Pemuda Kota Tangerang Selatan	50 Orang	50 Orang	100%	-	112.593.000,00	112.253.000,00	99,70%
				- Terlaksananya Kegiatan Pengawasan dan pembinaan terhadap aliran aliran kepercayaan di masyarakat pada 7 Kecamatan Tahun L.II	160 Orang	160 Orang	100%	-	115.882.500,00	115.882.500,00	100,00%
				- Terlaksananya Sarasehan Pemahaman tentang bahaya radikalisme dan Terorisme serta aliran-aliran kepercayaan di Masyarakat	75 Orang	75 Orang	100%	-	140.291.300,00	139.826.300,00	100,00%
				- Terlaksananya Komparasi Rolemaodel TIM PAKEM TANGSEL dalam rangka pengawasan pembinaan dan penanganan aliran-aliran kepercayaan dan paham radikalisme	15 Orang	15 Orang	100%	-	122.548.000,00	118.554.500,00	100,00%
			Peningkatan Toleransi dan Kerukunan Dalam Kehidupan Beragama				100%	-	719.942.100,00	719.347.100,00	99,92%
				- Terlaksananya Pembinaan Kerukunan Umat Beragama dlm rangka menciptakan keharmonisan Umat di 7 Kecamatan dan 54 Kelurahan se-Kota Tangerang Selatan	100 Orang	100 Orang	100%	-	167.084.300,00	166.489.300,00	99,64%
				- Terlaksananya Sarasehan FKUB untuk Grass Root RT dan RW	70 Orang	70 Orang	100%	-	42.359.000,00	42.359.000,00	99,64%
				- Terlaksananya Fasilitasi Rapat Dewan Penasihat Forum Kerukunan Umat Beragama Kota Tangerang Selatan	50 Orang	50 Orang	100%	-	36.483.700,00	36.483.700,00	100,00%
				- Terlaksananya Peningkatan Peran Tokoh Agama, Pemuda dan Wanita Lintas Agama dalam menciptakan kondusifitas di Kota Tangerang Selatan	75 Orang	75 Orang	100%	-	117.264.600,00	117.264.600,00	100,00%
				- Terlaksananya Serasehan Pemahaman tentang bahaya Pluralisme dan gerakan Radikalisme dimasyarakat bagi Tokoh Agama dan Masyarakat Se Kota Tangerang Selatan	75 Orang	75 Orang	100%	-	118.289.500,00	118.289.500,00	100,00%
				- Terlaksananya Semiloka Kerukunan Anak Bangsa	70 Orang	70 Orang	100%	-	42.359.000,00	42.359.000,00	100,00%

NO	URUSAN	PROGRAM	KEGIATAN	KINERJA PROGRAM / KEGIATAN					ANGGARAN		
				INDIKATOR	TARGET 2017	REALISASI 2017	CAPAIAN KINERJA (%)	SISA TARGET RPJMD/RENS TRA 2017	PAGU (RP)	REALISASI (RP)	(%)
1	2	3	4	5	6	7	8 = 7/6	9 = 6-7	10	11	12 = 11/10
				- Terlaksananya Dialog Pencegahan Terorisme dikalangan Perguruan Tinggi/Pemred Media Cetak	70 Orang	70 Orang	100%	-	42.359.000,00	42.359.000,00	100,00%
				- Terlaksananya Lokakarya Tentang Gerakan Kerukunan Umat Beragama di Lingkungan Lembaga Pendidikan	70 Orang	70 Orang	100%	-	42.359.000,00	42.359.000,00	100,00%
				- Terlaksananya Bintek Dasar Konflik dan Resolusi Konflik Bagi FKUB	70 Orang	70 Orang	100%	-	42.359.000,00	42.359.000,00	100,00%
				- Terlaksananya Workshop Membangun Rasa Tanggung Jawab Bersama terhadap Kerukunan Umat Beragama Bagi Kelompok Sosial	100 Orang	100 Orang	100%	-	69.025.000,00	69.025.000,00	100,00%
			Pendidikan Kesadaran Bela Negara (PKBN)				100%	-	732.570.000,00	731.152.000,00	99,81%
				- Terlaksananya Peningkatan Dan Pengembangan Kesadaran Bela Negara Dalam Berdemokrasi Bagi Mahasiswa Di Kota Tangerang Selatan	100 Orang	100 Orang			141.281.000,00	141.043.000,00	99,83%
				- Terlaksananya Kegiatan Orientasi Nilai-Nilai Nasionalisme & Kebangsaan Dlm Kehidupan Berdemokrasi Bagi Masyarakat	100 Orang	100 Orang	100%	-	137.235.000,00	136.055.000,00	99,14%
				- Terlaksananya Peningkatan Peran Serta Organisasi Wanita Dalam Upaya Pengembangan Kesadaran Bela Negara	50 Orang	50 Orang	100%	-	103.816.000,00	103.816.000,00	100,00%
				- Terlaksananya Kegiatan Pengaruh Globalisasi Terhadap Ancaman Nkri Bagi Pelajar Di Kota Tangerang Selatan	150 Orang	150 Orang	100%	-	48.253.000,00	48.253.000,00	100,00%
				- Terlaksananya Dampak Perdagangan Bebas Terhadap Ketahanan Bangsa Bagi Pelaku Usaha Mikro Dan Koperasi	150 Orang	150 Orang	100%	-	112.661.000,00	112.661.000,00	100,00%
				- Terlaksananya Bintek Menumbuhkan Kecintaan Pada Negara Kesatuan Republik Indonesia, Pancasila dan UUD 1945	150 Orang	150 Orang	100%	-	63.108.000,00	63.108.000,00	100,00%
				- Terlaksananya Bintek Menumbuhkan Jiwa Patriotisme Kebersamaan dan Solidaritas antar Sesama di Kalangan Pemuda Kota Tangerang Selatan	150 Orang	150 Orang	100%	-	63.108.000,00	63.108.000,00	100,00%
				- Terlaksananya Pembinaan Kesadaran Bela Negara dalam Rangka Membangun Karakter Bangsa bagi Pramuka di Kota Tangerang Selatan	150 Orang	150 Orang	100%	-	63.108.000,00	63.108.000,00	100,00%
			Kemitraan Wawasan Kebangsaan				100%	-	214.565.400,00	213.365.400,00	99,44%

NO	URUSAN	PROGRAM	KEGIATAN	KINERJA PROGRAM / KEGIATAN					ANGGARAN		
				INDIKATOR	TARGET 2017	REALISASI 2017	CAPAIAN KINERJA (%)	SISA TARGET RPJMD/RENS TRA 2017	PAGU (RP)	REALISASI (RP)	(%)
1	2	3	4	5	6	7	8 = 7/6	9 = 6-7	10	11	12 = 11/10
				- Terlaksananya Sarasehan Forum Koordinasi Pimpinan Daerah dengan Ormas di Kota Tangerang Selatan	100 Orang	100 Orang			48.964.000,00	48.964.000,00	100,00%
				- Terlaksananya BinteK Peningkatan Kapasitas manajemen Bantuan Keuangan Ormas di Kota Tangerang Selatan	130 Orang	130 Orang	100%	-	48.453.500,00	47.453.500,00	97,94%
				- Terlaksananya Sosialisasi Wawasan Kebangsaan dan Nasionalisme pada Generasi Muda dalam Rangka Membangun Ketahanan Nasional	100 Orang	100 Orang	100%	-	53.014.900,00	53.014.900,00	100,00%
				- Terlaksananya Bimtek Penguatan implementasi pengembangan kehidupan berdemokrasi dalam menjaga persatuan dan kesatuan Organisasi Masyarakat	100 Orang	100 Orang	100%	-	52.864.000,00	52.664.000,00	99,62%
				- Terlaksananya Penyusunan Data Ormas/LSM/OKP dan Yayasan Badan Kesbangpol Tahun 2017	1 Dokumen	1 Dokumen	100%	-	11.269.000,00	11.269.000,00	100,00%
			Peningkatan Ketahanan Ekonomi, Sosial Budaya dan Agama				100%	-	324.500.000,00	324.112.000,00	99,88%
				- Terlaksananya arasehan Pembangunan Karakter Bangsa sebagai Pencegahan terhadap Pengaruh Ideologi asing Generasi Muda, Pelajar, Mahasiswa dan Pemuda Lintas Agama	80 Orang	80 Orang	100%	-	110.910.000,00	110.522.000,00	9965,02%
				- Terlaksananya Sosialisasi Undang-undang No. 7 Tahun 2012 tentang Penanganan Konflik Sosial di Masyarakat.	100 Orang	100 Orang	100%	-	52.478.000,00	52.478.000,00	10000,00%
				- Terlaksananya Fasilitasi Rapat Kerja dan Evaluasi Mitra Kesbangpolinmas Kota Tangerang Selatan, FKUB, PAKEM, FPK dan FKDM	100 Orang	100 Orang	100%	-	34.948.500,00	34.948.500,00	10000,00%
				- Terlaksananya Lokakarya Peningkatan Ketahanan Seni,Budaya,Agama dan Kemasyarakatan dalam upaya deradikalisasi secara komprehensif	75 Orang	75 Orang	100%	-	126.163.500,00	126.163.500,00	10000,00%
		Peningkatan Keamanan, Ketertiban dan Kenyamanan Lingkungan		Cakupan Persentase Kegiatan Penurunan Jumlah Peristiwa Gangguan Keamanan Dalam Daerah (Ideologi Radikal, Isu Separatisme dan Penyalahgunaan Narkoba)	100%	100%	100%	-	1.915.593.400,00	1.875.086.400,00	
			Pemeliharaan Kantrantibmas dan pencegahan tindak Kriminal				100%	-	358.093.400,00	322.586.400,00	90,08%

NO	URUSAN	PROGRAM	KEGIATAN	KINERJA PROGRAM / KEGIATAN					ANGGARAN		
				INDIKATOR	TARGET 2017	REALISASI 2017	CAPAIAN KINERJA (%)	SISA TARGET RPJMD/RENS TRA 2017	PAGU (RP)	REALISASI (RP)	(%)
1	2	3	4	5	6	7	8 = 7/6	9 = 6-7	10	11	12 = 11/10
				- Terlaksananya Forum Koordinasi Tim Terpadu Penanganan Konflik Sosial	33 Org	33 Org			69.094.900,00	53.947.900,00	78,08%
				- Tersedianya Dokumen Pemetaan Daerah Rawan Konflik	1 Dokumen	1 Dokumen	100%	-	35.348.000,00	34.748.000,00	98,30%
				- Terlaksananya Pembinaan Dan Pemantapan Forum Kewaspadaan Dini Masyarakat (FKDM) dalam pemeliharaan ketertiban dan ketentraman masyarakat 7 Kecamatan	270 Org	270 Org	100%	-	54.012.200,00	86.285.300,00	99,47%
				- Terlaksananya Rapat Koordinasi FKDM	150 Org	150 Org	100%	-	54.012.200,00	49.012.200,00	90,74%
				- Terlaksananya Sosialisasi Permendagri Nomor 12 Tahun 2006 Tentang Kewaspadaan Dini Masyarakat di Daerah	60 Org	60 Org	100%	-	112.893.000,00	98.593.000,00	87,33%
			Peningkatan Kinerja Komunitas Intelejen daerah (KOMINDA)				100%	-	943.700.000,00	939.700.000,00	99,58%
				- Terlaksananya Forum Koordinasi Pengurus Kominda Dalam Penanganan Antisipasi Konflik Tahap I	60 Org	60 Org	100%	-	58.850.000,00	58.850.000,00	10000,00%
				- Terlaksananya Forum Koordinasi Pengurus Kominda Dalam Penanganan Antisipasi Konflik Tahap X	60 Org	60 Org	100%	-	58.850.000,00	58.850.000,00	10000,00%
				- Terlaksananya Forum Koordinasi Pengurus Kominda Dalam Penanganan Antisipasi Konflik Tahap XI	60 Org	60 Org	100%	-	55.400.000,00	55.400.000,00	10000,00%
				- Terlaksananya Forum Koordinasi Pengurus Kominda Dalam Penanganan Antisipasi Konflik Tahap XII	60 Org	60 Org	100%	-	55.400.000,00	55.400.000,00	10000,00%
				- Terlaksananya Bimtek Pengetahuan Dasar Intelijen bagi Anggota Forum Kewaspadaan Dini Masyarakat se Kota Tangerang Selatan	180 Org	180 Org	100%	-	55.400.000,00	55.400.000,00	10000,00%
				- Terlaksananya Forum Koordinasi Pengurus Kominda Dalam Penanganan Antisipasi Konflik Tahap II	60 Org	60 Org	100%	-	55.400.000,00	55.400.000,00	10000,00%
				- Terlaksananya Forum Koordinasi Pengurus Kominda Dalam Penanganan Antisipasi Konflik Tahap III	60 Org	60 Org	100%	-	55.400.000,00	55.400.000,00	10000,00%
				- Terlaksananya Forum Koordinasi Pengurus Kominda Dalam Penanganan Antisipasi Konflik Tahap IV	60 Org	60 Org	100%	-	55.400.000,00	55.400.000,00	10000,00%

NO	URUSAN	PROGRAM	KEGIATAN	KINERJA PROGRAM / KEGIATAN					ANGGARAN		
				INDIKATOR	TARGET 2017	REALISASI 2017	CAPAIAN KINERJA (%)	SISA TARGET RPJMD/RENS TRA 2017	PAGU (RP)	REALISASI (RP)	(%)
1	2	3	4	5	6	7	8 = 7/6	9 = 6-7	10	11	12 = 11/10
				- Terlaksananya Forum Koordinasi Pengurus Kominda Dalam Penanganan Antisipasi Konflik Tahap V	60 Org	60 Org	100%	-	55.400.000,00	55.400.000,00	10000,00%
				- Terlaksananya Forum Koordinasi Pengurus Kominda Dalam Penanganan Antisipasi Konflik Tahap VI	60 Org	60 Org	100%	-	55.400.000,00	55.400.000,00	10000,00%
				- Terlaksananya Forum Koordinasi Pengurus Kominda Dalam Penanganan Antisipasi Konflik Tahap VII	60 Org	60 Org	100%	-	55.400.000,00	55.400.000,00	10000,00%
				- Terlaksananya Forum Koordinasi Pengurus Kominda Dalam Penanganan Antisipasi Konflik Tahap VIII	60 Org	60 Org	100%	-	55.400.000,00	55.400.000,00	10000,00%
				- Terlaksananya Forum Koordinasi Pengurus Kominda Dalam Penanganan Antisipasi Konflik Tahap IX	60 Org	60 Org	100%	-	272.000.000,00	268.000.000,00	9852,94%
			Penyuluhan Pencegahan Peredaran Penyalahgunaan Minuman Keras dan Narkoba				100%	-	613.800.000,00	612.800.000,00	99,84%
				- Terlaksananya Pembinaan dan Pengembangan Lingkungan Masyarakat Bebas Narkoba	100 Org	100 Org	100%	-	43.068.500,00	43.068.500,00	10000,00%
				- Terfasilitasinya Test Urine kepada Pelajar, Mahasiswa, Aparatur Pemerintah dan Masyarakat bekerjasama dengan BNN Kota Tangerang Selatan	500 Org	500 Org	100%	-	104.150.500,00	104.150.500,00	10000,00%
				- Meningkatnya Pemahaman Pelajar Kota Tangerang Selatan tentang Pencegahan, Pemberantasan, Penyalahgunaan dan Peredaran Gelap Narkoba (PP4GN)	100 Org	100 Org	100%	-	144.460.500,00	143.460.500,00	9930,78%
				- Terlaksananya Bintek Peningkatan Kapasitas Lembaga Masyarakat Gerakan Moral Anti Narkoba	100 Org	100 Org	100%	-	132.559.500,00	132.559.500,00	10000,00%
				- Terlaksananya Bintek Menumbuhkan Kesadaran, Kepedulian dan Peran Serta Aktif Seluruh Komponen Masyarakat Tentang Penyalahgunaan Narkoba	100 Org	100 Org	100%	-	132.559.500,00	132.559.500,00	10000,00%
				- Terlaksananya Sosialisasi Cegah Gangguan Keamanan Akibat Penyalahgunaan Narkoba Kepada Ormas/LSM dan OKP	110 Org	110 Org	100%	-	57.001.500,00	57.001.500,00	10000,00%

NO	URUSAN	PROGRAM	KEGIATAN	KINERJA PROGRAM / KEGIATAN					ANGGARAN		
				INDIKATOR	TARGET 2017	REALISASI 2017	CAPAIAN KINERJA (%)	SISA TARGET RPJMD/RENS TRA 2017	PAGU (RP)	REALISASI (RP)	(%)
1	2	3	4	5	6	7	8 = 7/6	9 = 6-7	10	11	12 = 11/10
		Perencanaan Pembangunan Daerah							355.669.000,00	351.405.600,00	
			Perencanaan, Pengendalian, Evaluasi dan Pelaporan Kinerja Program dan kegiatan						355.669.000,00	351.405.600,00	98,80%
				- 1) Terlaksananya Penyusunan IKU dan PERKIN Badan Kesbangpolinmas Kota Tangerang Selatan 2017	1 dokumen	1 dokumen	100%	-	9.675.000,00	9.675.000,00	10000,00%
				- 2) Terlaksananya Penyusunan Penyusunan LPPD Badan Kesbangpolinmas Kota Tangerang Selatan Tahun 2016	1 dokumen	1 dokumen	100%	-	9.675.000,00	9.675.000,00	10000,00%
				- 3) Terlaksananya Penyusunan LKPJ Badan Kesbangpolinmas Kota Tangerang Selatan Tahun 2016	1 dokumen	1 dokumen	100%	-	9.675.000,00	9.675.000,00	10000,00%
				- 4) Terlaksananya Penyusunan LAPKIN Badan Kesbangpolinmas Kota Tangerang Selatan Tahun 2016	1 dokumen	1 dokumen	100%	-	9.675.000,00	9.675.000,00	10000,00%
				- 5) Terlaksananya Time Table Badan Kesbangpolinmas Tahun 2017	1 dokumen	1 dokumen	100%	-	9.675.000,00	9.675.000,00	10000,00%
				- 6) Terlaksananya Rapat Koordinasi Teknis Pemantapan dan Evaluasi Program dan Kegiatan Tahun 2018	50 orang	50 orang	100%	-	22.617.500,00	22.617.500,00	10000,00%
				- 7) Terlaksananya Forum SKPD Badan Kesbangpolinmas Kota Tangerang Selatan 2017	50 orang	50 orang	100%	-	41.193.000,00	41.193.000,00	10000,00%
				- 8) Terlaksananya Penyusunan Rencana Kerja (RENJA) Badan Kesbangpolinmas Kota Tangerang Selatan Tahun 2018	1 dokumen	1 dokumen	100%	-	9.495.000,00	9.471.000,00	9974,72%
				- 9) Terlaksananya Penyusunan RKA dan DPA Perubahan Badan Kesbangpolinmas Kota Tangerang Selatan Tahun 2017	1 dokumen	1 dokumen	100%	-	10.367.500,00	10.367.500,00	10000,00%
				- 10) Terlaksananya Penyusunan RKA dan DPA Badan Kesbangpolinmas Kota Tangerang Selatan Tahun 2018	1 dokumen	1 dokumen	100%	-	10.367.500,00	10.367.500,00	10000,00%
				- 11) Terlaksananya Review Rencana Kerja (Renja) Badan Kesbangpolinmas Kota Tangerang Selatan Tahun 2017	1 dokumen	1 dokumen	100%	-	9.675.000,00	9.653.000,00	9977,26%
				- 12) Terlaksananya Penyusunan Data Pembangunan SKPD Badan Kesbangpolinmas Kota Tangerang Selatan Tahun 2017	1 dokumen	1 dokumen	100%	-	9.927.500,00	9.302.500,00	9370,44%

NO	URUSAN	PROGRAM	KEGIATAN	KINERJA PROGRAM / KEGIATAN					ANGGARAN		
				INDIKATOR	TARGET 2017	REALISASI 2017	CAPAIAN KINERJA (%)	SISA TARGET RPJMD/RENS TRA 2017	PAGU (RP)	REALISASI (RP)	(%)
1	2	3	4	5	6	7	8 = 7/6	9 = 6-7	10	11	12 = 11/10
				- 13) Terlaksananya Penyusunan Laporan Realisasi Kegiatan Kegiatan Triwulan I,II,III, dan IV	4 dokumen	4 dokumen	100%	-	10.090.000,00	10.090.000,00	10000,00%
				- 14) Terlaksananya Penyusunan Monitoring dan Evaluasi (MONEV) Triwulan I,II,III,IV	4 dokumen	4 dokumen	100%	-	10.501.400,00	10.470.000,00	9970,10%
				- 15) Terlaksananya Penyusunan DRPK Tahun 2018	1 dokumen	1 dokumen	100%	-	9.991.600,00	9.953.000,00	9961,37%
				- 16) Terlaksananya Penyusunan Profil Badan Kesbangpolinmas Tahun 2017	1 dokumen	1 dokumen	100%	-	50.000.000,00	50.000.000,00	10000,00%
				- 17) Terlaksananya Verifikasi DPA Perubahan Badan Kesbangpolinmas Tahun 2017	1 dokumen	1 dokumen	100%	-	10.247.500,00	10.203.500,00	9957,06%
				- 18) Terlaksananya Verifikasi DPA Badan Kesbangpolinmas Tahun 2018	1 dokumen	1 dokumen	100%	-	10.247.500,00	10.247.500,00	10000,00%
				- 19) Terlaksananya Bimbingan Teknis Penyusunan DPA Badan Kesbangpolinmas	50 orang	50 orang	100%	-	22.988.500,00	19.749.500,00	8591,03%
				- 20) Terlaksananya Penyusunan Laporan Barang dan Jasa Badan Kesbangpolinmas Tahun 2017	1 dokumen	1 dokumen	100%	-	9.675.000,00	9.675.000,00	10000,00%
				- 21) Terlaksananya Penyusunan Standar Pelayanan Minimal Kesbangpolinmas Tahun 2017	1 dokumen	1 dokumen	100%	-	9.675.000,00	9.609.000,00	9931,78%
				- 22) Terlaksananya Penyusunan dan Penyajian data, Informasi yang berkaitan dengan kegiatan Tugas Perangkat Daerah untuk Tujuan Pelaporan dan Bahan Rapat Koordinasi	1 dokumen	1 dokumen	100%	-	9.918.500,00	9.878.500,00	9959,67%
				- 23) Terlaksananya Review Renstra Badan Kesbangpolinmas Tahun 2017	1 dokumen	1 dokumen	100%	-	9.697.000,00	9.637.000,00	9938,13%
				- 24) Penyusunan Bahan Monitoring, Pengendalian pelaksanaan Program dan Kegiatan Badan kesbangpoolinmas	1 dokumen	1 dokumen	100%	-	9.675.000,00	9.651.000,00	9975,19%
				- 25) Penyusunan Rekomendasi Hasil Evaluasi Program dan kegiatan Badan Kesbangpolinmas Tahun 2017	1 dokumen	1 dokumen	100%	-	9.675.000,00	9.675.000,00	10000,00%
				- 26) Tersusunnya SPIP Badan Kesbangpol Kota Tangerang Selatan	1 dokumen	1 dokumen	100%	-	11.269.000,00	11.219.600,00	9956,16%
		Pengembangan Pengelolaan Keuangan Daerah							225.367.500,00	210.436.800,00	
			Penyusunan Laporan Kinerja Keuangan dan Neraca Aset				100%	-	225.367.500,00	210.436.800,00	93,37%
				- 1) Tersedianya Laporan Keuangan	1 dokumen	1 dokumen	100%	-	9.359.700,00	9.359.700,00	10000,00%
				- 2) Tersedianya Dokumen yang Valid	1 dokumen	1 dokumen	100%	-	8.148.500,00	8.147.900,00	9999,26%
				- 3) Tersedianya Laporan Keuangan Prognosis	1 dokumen	1 dokumen	100%	-	9.358.500,00	9.358.500,00	10000,00%

NO	URUSAN	PROGRAM	KEGIATAN	KINERJA PROGRAM / KEGIATAN					ANGGARAN		
				INDIKATOR	TARGET 2017	REALISASI 2017	CAPAIAN KINERJA (%)	SISA TARGET RPJMD/RENS TRA 2017	PAGU (RP)	REALISASI (RP)	(%)
1	2	3	4	5	6	7	8 = 7/6	9 = 6-7	10	11	12 = 11/10
				- 4) Tersedianya Laporan Realisasi Anggaran	1 dokumen	1 dokumen	100%	-	9.386.300,00	9.386.300,00	10000,00%
				- 5) Tersedianya Laporan Neraca Aset	1 dokumen	1 dokumen	100%	-	9.477.800,00	9.477.800,00	10000,00%
				- 6) Tersedianya Dokumen Catatan Laporan Akhir Kegiatan (CALK)	1 dokumen	1 dokumen	100%	-	9.427.600,00	9.427.600,00	10000,00%
				- 7) Meningkatkan Pemahaman Peserta Bimbingan Teknis Akuntansi Berbasis Akrua Internal SKPD	53 orang	53 orang	100%	-	34.167.700,00	33.667.700,00	9853,66%
				- 8) Terfasilitasinya Tim Verifikasi dan Evaluasi Usulan Hibah	1 dokumen	0 dokumen	0%	1	5.990.100,00	-	0,00%
				- 9) Meningkatnya Pemahaman Peserta Bimbingan Teknis Pengelolaan Laporan Keuangan Bagi Penerima Hibah dan Bansos Bimbingan Teknis Pengelolaan Keuangan bagi Pejabat Pengelola Teknis Kegiatan (PPTK) dan Staf Badan Kesbangpolinmas	53 orang	53 orang	100%	-	32.415.400,00	32.415.400,00	10000,00%
				- 10) Meningkatnya Pemahaman Peserta Bimbingan Teknis Perpajakan Badan Kesbangpolinmas	57 orang	57 orang	100%	-	33.033.500,00	28.093.500,00	8504,55%
				- 11) Meningkatnya Pemahaman Peserta Bimbingan Teknis Pengelolaan Keuangan bagi Penerima Hibah	50 orang	50 orang	100%	-	36.948.500,00	33.448.500,00	9052,74%
				- 12) Terlaksananya Sosialisasi Undang-Undang dan Peraturan Pemerintah Tentang Akuntansi dan Pelaporan Keuangan	53 orang	53 orang	100%	-	27.653.900,00	27.653.900,00	10000,00%
		Pengembangan Sistem Manajemen Sumber Daya Aparatur							1.691.872.100,00	1.687.625.878,00	99,75%
			Pembinaan, Peningkatan Kapasitas Kelembagaan dan Aparatur				100%	-	1.691.872.100,00	1.687.625.878,00	99,75%
				- 1) Tersedianya Dokumen Data PNS yang Valid Pada Badan Kesbangpolinmas	1 dokumen	1 dokumen			10.260.000,00	10.260.000,00	10000,00%
				- 2) Tersedianya Bahan Bacaan dan Perundang - Undangan	7680 dokumen	7680 dokumen	100%	-	29.760.000,00	29.760.000,00	10000,00%
				- 3) Tersedianya Dokumen Sasaran Kerja Pegawai (SKP) Pada Badan Kesbangpolinmas	1 dokumen	1 dokumen	100%	-	10.260.100,00	10.260.100,00	10000,00%
				- 4) Tersedianya Belanja Pegawai Honorarium Pegawai Honorir/ Tidak Tetap	43 orang	43 orang	100%	-	948.900.000,00	948.900.000,00	10000,00%
				- 5) Tersedianya Belanja Perjalanan Dinas	40 orang	40 orang	100%	-	581.300.000,00	581.187.778,00	9998,07%

NO	URUSAN	PROGRAM	KEGIATAN	KINERJA PROGRAM / KEGIATAN					ANGGARAN		
				INDIKATOR	TARGET 2017	REALISASI 2017	CAPAIAN KINERJA (%)	SISA TARGET RPJMD/RENS TRA 2017	PAGU (RP)	REALISASI (RP)	(%)
1	2	3	4	5	6	7	8 = 7/6	9 = 6-7	10	11	12 = 11/10
				- 6) Tersedianya Belanja Jasa Premi /Asuransi Kesehatan	43 orang	43 orang	100%	-	7.912.000,00	4.163.000,00	5261,63%
				- 7) Terlaksananya Bimbingan Teknis Sisumaker Bagi Pegawai Badan Kesbangpolinmas	50 orang	50 orang	100%	-	17.189.600,00	17.187.600,00	9998,84%
				- 8) Terlaksananya Sosialisasi Peraturan Disiplin Pegawai Pada Badan Kesbangpolinmas	85 orang	85 orang	100%	-	27.294.600,00	27.211.600,00	9969,59%
				- 9) Terlaksananya Belanja Jasa Promosi dan Publikasi	24 dokumen	24 dokumen	100%	-	36.000.000,00	35.700.000,00	9916,67%
				- 10) Tersusunnya Analisis Jabatan Pada Badan Kesbangpol Kota Tangerang Selatan	1 dokumen	1 dokumen	100%	-	11.554.400,00	11.554.400,00	10000,00%
				- 11) Tersusunnya Inventarisir Barang Milik Daerah	1 dokumen	1 dokumen	100%	-	11.441.400,00	11.441.400,00	10000,00%
		Pelayanan Administrasi dan Sarana Prasarana Perkantoran							546.437.000,00	499.883.503,00	
			Penyediaan dan Pemeliharaan Barang dan Jasa Perkantoran				100%	-	546.437.000,00	499.883.503,00	91,48%
				- 1) Tersedianya Penyediaan Jasa Surat	430 pcs	430 pcs	100%	-	2.040.000,00	2.040.000,00	10000,00%
				- 2) Tersedianya Penyediaan Jasa telp, internet dan listrik	1 tahun	1 tahun	100%	-	22.800.000,00	12.455.903,00	5463,12%
				- 3) Tersedianya Penyediaan Alat Tulis Kantor	72 jenis	72 jenis	100%	-	63.099.000,00	63.073.900,00	9996,02%

NO	URUSAN	PROGRAM	KEGIATAN	KINERJA PROGRAM / KEGIATAN					ANGGARAN		
				INDIKATOR	TARGET 2017	REALISASI 2017	CAPAIAN KINERJA (%)	SISA TARGET RPJMD/RENS TRA 2017	PAGU (RP)	REALISASI (RP)	(%)
1	2	3	4	5	6	7	8 = 7/6	9 = 6-7	10	11	12 = 11/10
				- 4) Tersedianya Penyediaan Barang Cetak dan Penggandaan	7 jenis	7 jenis	100%	-	42.520.000,00	42.495.000,00	9994,12%
				- 5) Tersedianya Penyediaan Makan dan Minum Pegawai	4 jenis	4 jenis	100%	-	91.008.000,00	90.922.000,00	9990,55%
				- 6) Tersedianya Penyediaan Perawatan Kendaraan Kantor	15 unit	15 unit	100%	-	84.100.000,00	83.745.000,00	9957,79%
				- 7) Tersedianya Penyediaan Bahan Bakar/Minyak Kendaraan Kantor	15 unit	15 unit	100%	-	151.200.000,00	122.700.000,00	8115,08%
				- 8) Tersedianya Penyediaan Perawatan Kendaraan Bermotor	15 unit	15 unit	100%	-	16.000.000,00	9.966.700,00	6229,19%
				- 9) Tersedianya Penyediaan Belanja Peralatan Kebersihan dan Bahan Pembersih	6 jenis	6 jenis	100%	-	11.826.000,00	11.800.000,00	9978,01%
				- 10) Tersedianya Penyediaan Belanja Perawatan Alat Kantor	5 unit	5 unit	100%	-	26.800.000,00	26.140.000,00	9753,73%
				- 11) Tersedianya Penyediaan Belanja Peralatan Kantor	3 unit	3 unit	100%	-	10.849.000,00	10.350.000,00	9540,05%
				- 12) Terlaksananya perawatan gedung dengan baik	100 %	100 %	100%	-	14.820.000,00	14.820.000,00	10000,00%
				- 14) Tersedia Seragam Olahraga Badan kesbangpol Tahun 2017	75 buah	75 buah	100%	-	9.375.000,00	9.375.000,00	10000,00%

Realisasi Pelaksanaan Program dan Kegiatan Tahun 2017
Badan Penanggulangan Bencana Daerah

NO	URUSAN	PROGRAM	KEGIATAN	KINERJA PROGRAM / KEGIATAN					ANGGARAN		
				INDIKATOR	TARGET 2017	REALISASI 2017	CAPAIAN KINERJA (%)	SISA TARGET RPJMD/RE NSTRA 2017	PAGU (RP)	REALISASI (RP)	(%)
1	2	3	4	5	6	7	8 = 7/6	9 = 6-7	10	11	12 = 11/10
	Urusan Ketentraman, Ketertiban Umum dan Perlindungan Masyarakat	Penanggulangan Bencana Daerah		Persentase Mitigasi dan Penanggulangan Bencana	100%	100% 0%	100%	-	1.552.536.750,00	1.520.243.650,00	97,92%
			Pemantauan dan Penyebarluasan Informasi Potensi Bencana Alam	- Terlaksananya Kegiatan Piket Siaga Bencana	1 Kegiatan	1 Kegiatan	100%	-	691.987.850,00	684.481.850,00	98,92%
				- Terbentuknya Sekolah Siaga Bencana	1 Kegiatan	1 Kegiatan	100%	-			
				- Terlatihnya Komunitas Relawan Siaga Bencana	1 Kegiatan	1 Kegiatan	100%	-			
				- Terwujudnya Penyusunan Peta Rawan Bencana	1 Kegiatan	1 Kegiatan	100%	-			
				- Terlaksananya Rapat Evaluasi Penanggulangan Bencana di Kota Tangerang Selatan	1 Kegiatan	1 Kegiatan	100%	-			
			Peningkatan Kesiapsiagaan dan Mitigasi Bencana	- Terlaksananya Bimtek kesiapsiagaan kelurahan pondok kacang timur dalam penanggulangan bencana	1 Kegiatan	1 Kegiatan	100%	-	195.379.300,00	190.919.300,00	97,72%
				- Terlaksananya Bimtek Kesiapsiagaan Kelurahan Pamulang Barat dalam Penanggulangan Bencana	1 Kegiatan	1 Kegiatan	100%	-			
				- Terlaksananya Sosialisasi dan Pembentukan kelurahan siaga bencana Kota Tangerang Selatan	1 Kegiatan	1 Kegiatan	100%	-			
			Pemulihan Kondisi Sosial Ekonomi Masyarakat Pascabencana	- Fasilitasi kebutuhan Alat Kebersihan pemulihan pasca bencana	1 Paket	1 Paket	100%	-	384.050.000,00	379.108.900,00	98,71%
				- Rapat Koordinasi Pasca Bencana	1 Kegiatan	1 Kegiatan	100%	-			
				- Bimbingan Teknis Trauma Healing untuk Relawan	1 Kegiatan	1 Kegiatan	100%	-			
				- Terlaksananya Koordinasi Teknis Penilaian Kerusakan dan Kerugian Pasca Bencana	1 Kegiatan	1 Kegiatan	100%	-			

NO	URUSAN	PROGRAM	KEGIATAN	KINERJA PROGRAM / KEGIATAN					ANGGARAN		
				INDIKATOR	TARGET 2017	REALISASI 2017	CAPAIAN KINERJA (%)	SISA TARGET RPJMD/RE NSTRA 2017	PAGU (RP)	REALISASI (RP)	(%)
1	2	3	4	5	6	7	8 = 7/6	9 = 6-7	10	11	12 = 11/10
			Peningkatan Penanganan, Ketersediaan data Kerugian dan Kerusakan Fisik Serta Sosial Ekonomi Pascabencana	- Terlaksananya Rapat Koordinasi serta Audiensi dengan Masyarakat Terdampak	1 Kegiatan	1 Kegiatan	100%	-	281.119.600,00	265.733.600,00	94,53%
				- Terlaksananya simulasi dan aplikasi Pedataan Jitupasna di daerah bencana	1 Kegiatan	1 Kegiatan	100%	-			
				- Terlaksana dan tervalidasinya pendataan berbasis Sistem Informasi Desa/Kelurahan di daerah terdampak bencana	1 Kegiatan	1 Kegiatan	100%	-			
		Penanggulangan Bencana Daerah		Tingkat waktu tanggap (response time rate) < 20 Menit terhadap Bencana	100%	100%	100%	-	1.067.440.250,00	1.055.045.950,00	98,84%
			Pengadaan Sarana dan Prasarana Penanggulangan Bencana	- Pengadaan Peralatan Penanggulangan Bencana Kota Tangerang Selatan	6 Unit	6 Unit	100%	-	534.483.950,00	524.668.350,00	98,16%
			Pengadaan Logistik bagi Korban Bencana	- Bimbingan Teknis Peningkatan Kapasitas Stakeholders dalam Pengelolaan Peralatan Penanggulangan Bencana	41 Orang	41 Orang	100%	-			
				- Pemeliharaan dan Pengelolaan Peralatan Penanggulangan Bencana Kota Tangerang Selatan	5 Unit	5 Unit	100%	-			
				- Penyediaan Sarana Survey dan Pemetaan Serta Peralatan Evakuasi Korban Bencana	1 Paket	1 Paket	100%	-			
				- Pengadaan Logistik Bagi Masyarakat Korban Bencana	1 Kegiatan	1 Kegiatan	100%	-	110.872.100,00	110.859.600,00	99,99%
			Fasilitasi Penanganan Kedaruratan Bencana	- Terlaksananya Kaji Cepat dan Kaji Dampak Daerah Yang Terkena Bencana	100 Orang	100 Orang	100%	-	422.084.200,00	419.518.000,00	99,39%
				- Terlaksananya Peningkatan Keahlian TRC BPBD	60 Orang	60 Orang	100%	-			

NO	URUSAN	PROGRAM	KEGIATAN	KINERJA PROGRAM / KEGIATAN					ANGGARAN		
				INDIKATOR	TARGET 2017	REALISASI 2017	CAPAIAN KINERJA (%)	SISA TARGET RPJMD/RE NSTRA 2017 9 = 6-7	PAGU (RP)	REALISASI (RP)	(%)
1	2	3	4	5	6	7	8 = 7/6	9 = 6-7	10	11	12 = 11/10
		Pengembangan Komunikasi, Sistem Informasi dan Media Massa		Jumlah SKPD dan Kecamatan yang menguasai Informasi dan Teknologi	100%	100%	100%	-	50.000.000,00	49.660.000,00	99,32%
			Penyusunan sistem Informasi Terhadap Layanan Publik	- Tersedianya Data Informasi Bencana Daerah	1 Paket	1 Paket	100%	-	50.000.000,00	49.660.000,00	99,32%
		Pengembangan Teknologi dan Informasi		Cakupan pembangunan , operasional dan pemeliharaan sistem di SKPD	100%	100%	100%	-	38.788.000,00	38.488.000,00	99,23%
			Perencanaan dan Pengembangan Kebijakan Teknologi Informasi	- Terlaksananya Workshop Pengenalan Teknologi Kebencanaan	1 Kegiatan	1 Kegiatan	100%	-	38.788.000,00	38.488.000,00	99,23%
		Perencanaan Pembangunan Daerah		Cakupan Perencanaan pembangunan di setiap SKPD sesuai ketentuan	100%	100%	100%	-	350.000.000,00	340.990.000,00	97,43%
			Perencanaan, Pengendalian, Evaluasi dan Pelaporan Kinerja Program dan kegiatan	- 1) Tersedianya Dokumen RUP dan Laporan Barjas	1 dokumen	1 dokumen	100%	-	350.000.000,00	340.990.000,00	97,43%
				- 2) Tersedianya Dokumen LPPD BPBD	1 dokumen	1 dokumen	100%	-			
				- 3) Tersedianya Dokumen LKPJ BPBD	1 dokumen	1 dokumen	100%	-			
				- 4) Tersedianya Dokumen IKU TAPKIN BPBD	1 dokumen	1 dokumen	100%	-			
				- 5) Terlaksananya Kegiatan Forum SKPD BPBD	1 kegiatan	1 kegiatan	100%	-			
				- 6) Tersedianya Dokumen LAKIP BPBD	1 dokumen	1 dokumen	100%	-			
				- 7) Tersedianya Dokumen Laporan Bulanan BPBD Triwulan 1,2,3,4	4 dokumen	4 dokumen	100%	-			
				- 8) Tersedianya Dokumen Laporan Monev BPBD Triwulan I,II,III,IV	4 dokumen	4 dokumen	100%	-			
				- 9) Tersedianya Dokumen Renja BPBD Tahun 2018	1 dokumen	1 dokumen	100%	-			

NO	URUSAN	PROGRAM	KEGIATAN	KINERJA PROGRAM / KEGIATAN					ANGGARAN		
				INDIKATOR	TARGET 2017	REALISASI 2017	CAPAIAN KINERJA (%)	SISA TARGET RPJMD/RE NSTR 2017	PAGU (RP)	REALISASI (RP)	(%)
1	2	3	4	5	6	7	8 = 7/6	9 = 6-7	10	11	12 = 11/10
				- 10) Tersedianya Dokumen Pengelolaan Data Pembangunan BPBD	1 dokumen	1 dokumen	100%	-			
				- 11) Tersedianya Dokumen RKA Perubahan BPBD Tahun 2017	1 dokumen	1 dokumen	100%	-			
				- 12) Tersedianya Dokumen DPA Perubahan BPBD Tahun 2017	1 dokumen	1 dokumen	100%	-			
				- 13) Tersedianya Dokumen Renja Perubahan BPBD Tahun 2017	1 dokumen	1 dokumen	100%	-			
				- 14) Tersedianya Dokumen RKA BPBD Tahun 2018	1 dokumen	1 dokumen	100%	-			
				- 15) Tersedianya Dokumen DPA BPBD Tahun 2018	1 dokumen	1 dokumen	100%	-			
				- 16) Tersedianya Dokumen Evaluasi Renja BPBD Tahun 2017	1 dokumen	1 dokumen	100%	-			
		Pengembangan Pengelolaan Keuangan Daerah		Cakupan laporan keuangan di SKPD sesuai ketentuan	100%	100%	100%	-	195.971.990,00	190.986.990,00	97,46%
			Penyusunan Laporan Kinerja Keuangan dan Neraca Aset	- 1) Tersedianya Dokumen Laporan Realisasi Anggaran Triwulan I, II, III, IV	4 dokumen	4 dokumen	100%	-	195.971.990,00	190.986.990,00	97,46%
				- 2) Tersedianya Dokumen Laporan Neraca Triwulan berbasis Akrua	4 dokumen	4 dokumen	100%	-			
				- 3) Tersedianya Dokumen Laporan Operasional Triwulan berbasis Akrua	4 dokumen	4 dokumen	100%	-			
				- 4) Tersedianya Dokumen Laporan Perubahan Ekuaitas Triwulan berbasis Akrua	4 dokumen	4 dokumen	100%	-			
				- 5) Tersedianya Dokumen Laporan Keuangan Semester 1 berbasis Akrua	1 dokumen	1 dokumen	100%	-			
				- 6) Tersedianya Dokumen Laporan Prognosis	1 dokumen	1 dokumen	100%	-			
				- 7) Tersedianya Dokumen Laporan Keuangan Tahunan (Akhir Tahun) Berbasis akrual '	1 dokumen	1 dokumen	100%	-			
				- 8) Terlaksananya Dokumen Catatan atas Laporan Keuangan (Calk) Akhir Tahun	1 dokumen	1 dokumen	100%	-			

NO	URUSAN	PROGRAM	KEGIATAN	KINERJA PROGRAM / KEGIATAN					ANGGARAN		
				INDIKATOR	TARGET 2017	REALISASI 2017	CAPAIAN KINERJA (%)	SISA TARGET RPJMD/RE NSTRA 2017	PAGU (RP)	REALISASI (RP)	(%)
1	2	3	4	5	6	7	8 = 7/6	9 = 6-7	10	11	12 = 11/10
				- 9) Tersedianya Pengelolaan Pertanggungjawaban Keuangan Kegiatan Berdasarkan PP71 Tahun 2010 tentang standar akuntansi pemerintah berbasis akrual dan standar pemeriksaan internal pemerintah dalam rangka penyajian laporan keuangan entitas akuntansi wajar tanpa	1 dokumen	1 dokumen	100%	-			
				- 10) Tersedianya Penyusunan Inventarisasi Aset Neraca Tahun 2016	1 dokumen	1 dokumen	100%	-			
				- 11) Tersedianya Laporan masa Pajak Tahunan (SPT masa Bulanan dan Tahunan)	1 dokumen	1 dokumen	100%	-			
				- 12) Tersusunnya Dokumen Arsip Keuangan Tahun 2015 dan 2016	1 dokumen	1 dokumen	100%	-			
				- 13) Tersusunnya Data Rekonsiliasi penerimaan SP2D dan Kontrapos Triwulan	1 dokumen	1 dokumen	100%	-			
				- 14) Tersusunnya data rekonsiliasi Pajak Triwulan	1 dokumen	1 dokumen	100%	-			
				- 16) Terselenggaranya Workshop Implementasi sistem Arsip Keuangan elektronik berbasis web	1 kegiatan	1 kegiatan	100%	-			
				- 17) Terselenggaranya Workshop Pengelolaan Keuangan Pada Kegiatan	1 dokumen	1 dokumen	100%	-			
		Pengembangan Sistem Manajemen Sumber Daya Aparatur		Cakupan pengembangan sumber daya aparatur di SKPD	100%	100%	100%	-	48.110.000,00	48.110.000,00	100,00%
			Pembinaan, Peningkatan Kapasitas Kelembagaan dan Aparatur	- 1) Terlaksananya Kegiatan Pembinaan Peningkatan dan Kapasitas Kelembagaan Aparatur	1 kegiatan	1 kegiatan	100%	-	48.110.000,00	48.110.000,00	100,00%

NO	URUSAN	PROGRAM	KEGIATAN	KINERJA PROGRAM / KEGIATAN					ANGGARAN		
				INDIKATOR	TARGET 2017	REALISASI 2017	CAPAIAN KINERJA (%)	SISA TARGET RPJMD/RE NSTRA 2017 9 = 6-7	PAGU (RP)	REALISASI (RP)	(%)
1	2	3	4	5	6	7	8 = 7/6	9 = 6-7	10	11	12 = 11/10
		Pelayanan Administrasi dan Sarana Prasarana Perkantoran						-			
			Penyediaan dan Pemeliharaan Barang dan Jasa Perkantoran	- 1) Tersedianya Honorarium Panitia Penerima Hasil Pekerjaan	3 paket	3 paket	100%	-	3.339.001.310,00	3.245.709.059,00	97,21%
				- 2) Tersedianya Honor Non PNS BPBD	12 bulan	12 bulan	100%	-			
				- 3) Tersedianya ATK	12 bulan	12 bulan	100%	-			
				- 4) Tersedianya Peralatan Kebersihan dan Bahan Pembersih	1 paket	1 paket	100%	-			
				- 5) Tersedianya Dekorasi	1 paket	1 paket	100%	-			
				- 6) Tersedianya Alat Listrik dan Elektronik	1 paket	1 paket	100%	-			
				- 7) Tersedianya BPJS Non PNS BPBD	12 bulan	12 bulan	100%	-			
				- 8) Tersedianya Telepon	12 bulan	12 bulan	100%	-			
				- 9) Tersedianya Pulsa SMS Center	12 bulan	12 bulan	100%	-			
				- 10) Tersedianya Listrik	12 bulan	12 bulan	100%	-			
				- 11) Tersedianya Surat Kabar/Majalah	12 bulan	12 bulan	100%	-			
				- 12) Tersedianya Kawat/Faksimile/Internet	12 bulan	12 bulan	100%	-			
				- 13) Tersedianya Jasa Publikasi dan Promosi	1 paket	1 paket	100%	-			
				- 14) Tersedianya Jasa Service Kendaraan	2 paket	2 paket	100%	-			
				- 15) Tersedianya Suku Cadang	1 paket	1 paket	100%	-			
				- 16) Tersedianya Bahan Bakar Minyak/Gas dan Pelumas Kendaraan Bermotor	12 bulan	12 bulan	100%	-			
				- 17) Tersedianya Surat Nomor Kendaraan	1 paket	1 paket	100%	-			

NO	URUSAN	PROGRAM	KEGIATAN	KINERJA PROGRAM / KEGIATAN					ANGGARAN		
				INDIKATOR	TARGET 2017	REALISASI 2017	CAPAIAN KINERJA (%)	SISA TARGET RPJMD/RE NSTRA 2017 9 = 6-7	PAGU (RP)	REALISASI (RP)	(%)
1	2	3	4	5	6	7	8 = 7/6	9 = 6-7	10	11	12 = 11/10
				- 18) Tersedianya Cetak Penggandaan	1 paket	1 paket	100%	-			
				- 19) Tersedianya Belanja Penggandaan	12 bulan	12 bulan	100%	-			
				- 20) Tersedianya Cetak Spanduk	200 buah	200 buah	100%	-			
				- 21) Tersedianya Sewa Gedung Kantor/Tempat Kerja	2 paket	2 paket	100%	-			
				- 22) Tersedianya Makan dan Minum Harian Pegawai	12 bulan	12 bulan	100%	-			
				- 23) Tersedianya Makan Minum Pelaksanaan Kegiatan	12 bulan	12 bulan	100%	-			
				- 24) Tersedianya Perjalanan Dinas Dalam Daerah	12 bulan	12 bulan	100%	-			
				- 25) Tersedianya Perjalanan Dinas Luar Daerah	12 bulan	12 bulan	100%	-			
				- 26) Terpeliharanya Peralatan dan Mesin	76 unit	76 unit	100%	-			
				- 27) Tersedianya Alat Komunikasi	2 buah	2 buah	100%	-			
				- 28) Tersedianya Meubeleur	8 buah	8 buah	100%	-			
				- 29) Tersedianya Pakaian dinas	96 buah	96 buah	100%	-			
				- 30) Tersedianya Jasa Pindah Kantor	1 paket	1 paket	100%	-			
				- 31) Server Sistem Logistik	1 unit	1 unit	100%	-			
				- 32) Notebook Sistem Logistik	1 unit	1 unit	100%	-			
				- 33) Tersedianya Partisi Gudang	1 paket	1 paket	100%	-			
				- 34) Tersedianya Ac	3 unit	3 unit	100%	-			
				- 35) Tersedianya Gordyn	1 paket	1 paket	100%	-			
				- 36) Tersedianya CCTV	1 paket	1 paket	100%	-			
				- 37) Tersedianya Sound System	1 paket	1 paket	100%	-			
				- 38) Tersedianya Komputer Pc Sekretariat	2 unit	2 unit	100%	-			
				- 39) Tersedianya Laptop	3 unit	3 unit	100%	-			
				- 40) Tersedianya Printer	2 unit	2 unit	100%	-			

Realisasi Pelaksanaan Program dan Kegiatan Tahun 2017
Badan Pendapatan Daerah

NO	URUSAN	PROGRAM	KEGIATAN	KINERJA PROGRAM / KEGIATAN					ANGGARAN		
				INDIKATOR	TARGET 2017	REALISASI 2017	CAPAIAN KINERJA (%)	SISA TARGET RPJMD/ RENSTRA 2017	PAGU (RP)	REALISASI (RP)	(%)
1	2	3	4	5	6	7	8 = 7/6	9 = 6-7	10	11	12 = 11/10
	Urusan Keuangan	PENGEMBANGAN PENGELOLAAN KEUANGAN DAERAH		TERSUSUNNYA LAPORAN KEUANGAN BAPENDA SESUAI KETENTUAN	100%	100%	100%	0%	231.867.000,00	231.342.000,00	99,77%
			Penyusunan Laporan Kinerja Keuangan dan Neraca Aset	- Tersusunnya Laporan Keuangan SKPD	1 Dokumen	1 Dokumen	100%	-	231.867.000,00	231.342.000,00	100%
				- Tersusunnya Laporan Akhir Tahun 2017	1 Dokumen	1 Dokumen	100%	-			
				- Terlaksananya Rekonsiliasi Penerimaan Pajak PBB dan BPHTB dengan Bidang Terkait	1 Dokumen	1 Dokumen	100%	-			
				- Terlaksananya Rekonsiliasi Penerimaan Pajak Non PBB dan BPHTB dengan Bidang Terkait	1 Dokumen	1 Dokumen	100%	-			
				- Terlaksananya Rekonsiliasi Penerimaan SP2D	1 Dokumen	1 Dokumen	100%	-			
				- Terlaksananya Sosialisasi Tatalaksana Sistem Penerimaan Keuangan (Bridging Sistem Penerimaan)	1 Sosialisasi	1 Sosialisasi	100%	-			
				- Terlaksananya Kajian Pengembangan Sistem Aplikasi Penerimaan Keuangan (Bridging Sistem Penerimaan)	1 Aplikasi	1 Aplikasi	100%	-			
				- Tersusunnya Laporan Penerimaan SKPD	1 Dokumen	1 Dokumen	100%	-			
				- Terlaksananya Kegiatan Verifikasi Surat Pertanggungjawaban SKPD	1 Kegiatan	1 Kegiatan	100%	-			
				- Tersusunnya Laporan Pajak SKPD	1 Dokumen	1 Dokumen	100%	-			
				- Tersusunnya Laporan Data Aset SKPD	1 Dokumen	1 Dokumen	100%	-			
				- Tersusunnya Surat Pertanggungjawaban SKPD	1 Tahun	1 Tahun	100%	-			
				- Terlaksananya Digitalisasi Surat Pertanggungjawaban SKPD	1 Tahun	1 Tahun	100%	-			
				- Tersusunnya Laporan Prognosis 6 Bulan Berikutnya	1 Dokumen	1 Dokumen	100%	-			
				- Tersusunnya Laporan CaLK Tahun 2017	1 Dokumen	1 Dokumen	100%	-			
	Urusan Keuangan	Pengelolaan Pajak dan Retribusi Daerah		Terealisasinya target pajak daerah	100%	100%	100%	0%	14.262.089.625,00	13.593.901.384,00	95,31%
		Pengelolaan Pajak dan Retribusi Daerah		Pengembangan dan pemeliharaan sistem pengendalian, pengelolaan keuangan dan pajak daerah	100%	100%	100%	0%	633.421.600,00	581.258.200,00	91,76%
			Koordinasi Penerimaan Pendapatan Asli daerah	- Terlaksananya Koordinasi Penerimaan Pajak Hotel Tahun 2017	1 Dokumen	1 Dokumen	100%	-	663.822.125,00	558.398.000,00	84,12%
				- Terlaksananya Koordinasi Penerimaan Pajak Restoran Tahun 2017	1 Dokumen	1 Dokumen	100%	-			
				- Terlaksananya Koordinasi Penerimaan Pajak Hiburan Tahun 2017	1 Dokumen	1 Dokumen	100%	-			
				- Terlaksananya Koordinasi Penerimaan Pajak Reklame Tahun 2017	1 Dokumen	1 Dokumen	100%	-			
				- Terlaksananya Koordinasi Penerimaan BPHTB Tahun 2017	1 Dokumen	1 Dokumen	100%	-			

NO	URUSAN	PROGRAM	KEGIATAN	KINERJA PROGRAM / KEGIATAN					ANGGARAN		
				INDIKATOR	TARGET 2017	REALISASI 2017	CAPAIAN KINERJA (%)	SISA TARGET RPJMD/ RENSTRA 2017 9 = 6-7	PAGU (RP)	REALISASI (RP)	(%)
1	2	3	4	5	6	7	8 = 7/6	9 = 6-7	10	11	12 = 11/10
				- Tersusunnya Perhitungan Pajak Daerah pada P-APBD TA 2017	1 Dokumen	1 Dokumen	100%	-			
				- Tersusunnya Penyusunan Peraturan Walikota tentang Restitusi & Kompensasi Pajak Daerah	1 Dokumen	1 Dokumen	100%	-			
				- Terlaksananya Legalisasi Porporasi Retribusi dan Bon/karcis penjualan	1 Dokumen	1 Dokumen	100%	-			
				- Terlaksananya Evaluasi Target Pendapatan Retibusi Daerah 2018	1 Dokumen	1 Dokumen	100%	-			
				- Terlaksananya Renpen APBD TA 2018 untuk Pembahasan KUA/PPAS	1 Dokumen	1 Dokumen	100%	-			
				- Terlaksananya Struktur Pendapatan APBD TA 2018 Hasil Pembahasan Komisi	1 Dokumen	1 Dokumen	100%	-			
				- Terlaksananya Penerimaan Retribusi Daerah Tahun 2017	1 Dokumen	1 Dokumen	100%	-			
				- Terlaksananya SOP Keberatan Pajak Daerah	1 Dokumen	1 Dokumen	100%	-			
				- Terlaksananya Pelayanan Porporasi	1 Dokumen	1 Dokumen	100%	-			
				- Terlaksananya Penyusunan Raperwal Pajak Restoran	1 Dokumen	1 Dokumen	100%	-			
				- Sosialisasi Perubahan Perda No 7 Tahun 2010	2 Kegiatan	2 Kegiatan	100%	-			
				- Legalisasi Porporasi Tiket Event Hiburan	1 Dokumen	1 Dokumen	100%	-			
				- Legalisasi Porporasi Nota / Kwitansi Restoran	1 Dokumen	1 Dokumen	100%	-			
			Penanganan Pelayanan Keberatan Pajak Daerah	- Tercapainya Pelayanan Restitusi BPHTB	20 Berkas	20 Berkas	100%	-	184.902.000,00	184.502.000,00	99,78%
				- Tercapainya Penyusunan Laporan Pengajuan Pelayanan Keberatan PBB	1 Dokumen	1 Dokumen	100%	-			
				- Tercapainya Penyusunan Laporan Pengajuan Pelayanan Keberatan Sebagai Wajib Pajak	1 Dokumen	1 Dokumen	100%	-			
				- Tercapainya Penyusunan Laporan Pengajuan Pelayanan Pembatalan PBB	1 Dokumen	1 Dokumen	100%	-			
				- Tercapainya Penyusunan Laporan Pengajuan Pelayanan Pengurangan PBB	1 Dokumen	1 Dokumen	100%	-			
				- Tercapainya Penyusunan Laporan Pengajuan Pelayanan Kompensasi PBB	1 Dokumen	1 Dokumen	100%	-			
				- Tercapainya Penyusunan Laporan Pengajuan Pelayanan Restitusi PBB	1 Dokumen	1 Dokumen	100%	-			
				- Tercapainya Penyusunan Laporan Pengajuan Pelayanan Restitusi BPHTB Tahun Berjalan	1 Dokumen	1 Dokumen	100%	-			
				- Tercapainya Penyusunan Laporan Pelayanan Pengajuan Restitusi BPHTB Tahun Sebelumnya	1 Dokumen	1 Dokumen	100%	-			
				- Tercapainya Penyusunan Laporan Pelayanan Pengajuan Restitusi Non BPHTB dan PBB Tahun Sebelumnya	1 Dokumen	1 Dokumen	100%	-			
				- Tercapainya Penyusunan Laporan Pelayanan Pengajuan Keberatan Non PBB dan BPHTB	1 Dokumen	1 Dokumen	100%	-			

NO	URUSAN	PROGRAM	KEGIATAN	KINERJA PROGRAM / KEGIATAN					ANGGARAN		
				INDIKATOR	TARGET 2017	REALISASI 2017	CAPAIAN KINERJA (%)	SISA TARGET RPJMD/ RENSTRA 2017 9 = 6-7	PAGU (RP)	REALISASI (RP)	(%)
1	2	3	4	5	6	7	8 = 7/6	9 = 6-7	10	11	12 = 11/10
				- Tercapainya Pelayanan Pengembalian Kelebihan Pembayaran PBB	20 Berkas	20 Berkas	100%	-			
				- Tercapainya Pelayanan Pengurangan PBB	500 Berkas	500 Berkas	100%	-			
				- Tercapainya Pelayanan Keberatan PBB	40 Berkas	40 Berkas	100%	-			
				- Tercapainya Pelayanan Penentuan Kembali Tanggal Jatuh Tempo PBB	20 Berkas	20 Berkas	100%	-			
				- Tercapainya Pelayanan Keberatan Penunjukan Sebagai Wajib Pajak PBB	10 Berkas	10 Berkas	100%	-			
				- Tercapainya Pelayanan Pengajuan Keberatan Non PBB dan BPHTB	5 Berkas	5 Berkas	100%	-			
				- Tercapainya Pelayanan Pengajuan Insentif Perpajak BPHTB	5 Berkas	5 Berkas	100%	-			
				- Tercapainya Pengajuan Restitusi Non PBB dan BPHTB	5 Berkas	5 Berkas	100%	-			
			Sosialisasi Penanganan Pelayanan Keberatan Pajak Daerah	- Tercapainya Sosialisasi pengurangan PBB	70 Peserta	70 Peserta	100%	-	363.583.000,00	363.583.000,00	100,00%
				- Tercapainya sosialisasi Keberatan PBB	70 Peserta	70 Peserta	100%	-			
				- Terlaksananya promosi publikasi sosialisasi Pengurangan PBB media cetak	10 paket	10 paket	100%	-			
				- Terlaksananya Promosi Publikasi Tentang Pelayanan Keberatan Pajak Daerah dan Penyebarluasan Informasi Perda No.7 Tahun 2010	7 Paket	7 Paket	100%	-			
			Penatausahaan Pendapatan Pajak Daerah Non PBB dan BPHTB	- Terlaksananya Input Data Penerimaan dan Pelaporan Pajak Daerah Non PBB dan BPHTB	6 Dokumen	6 Dokumen	100%	-	97.150.200,00	97.150.200,00	100,00%
				- Terlaksananya Penataan Dokumen Pajak Daerah Non PBB dan BPHTB	1 Dokumen	1 Dokumen	100%	-			
			Peningkatan Pelayanan Pajak Daerah Non PBB dan BPHTB	- Terlaksananya Sosialisasi Regulasi Pajak Daerah Non PBB dan BPHTB	200 Orang	200 Orang	100%	-	1.962.500.000,00	1.895.302.000,00	96,58%
				- Terlaksananya Penyediaan Sarana dan Prasarana Pajak Daerah Non PBB dan BPHTB	1 Paket	1 Paket	100%	-			
				- Terlaksananya Pendaftaran Online	6 Jenis Obyek Pajak	6 Jenis Obyek Pajak	100%	-			
				- Terlaksananya Penyusunan Regulasi Pajak Daerah Non PBB dan BPHTB	1 Dokumen	1 Dokumen	100%	-			
				- Terlaksananya Pemeliharaan Sistem Aplikasi Pajak Daerah	20 Pemeliharaan	20 Pemeliharaan	100%	-			
			Optimalisasi Pajak Daerah Non PBB dan BPHTB	- Terlaksananya Updating Wajib Pajak	1 Dokumen	1 Dokumen	100%	-	175.000.000,00	140.392.800,00	80,22%
				- Terlaksananya Pengembangan Software Aplikasi Pemetaan Wajib Pajak dengan SIG	1 Dokumen	1 Dokumen	100%	-			
				- Terlaksananya penagihan terpadu pajak daerah II	1 dokumen	1 dokumen	100%	-			

NO	URUSAN	PROGRAM	KEGIATAN	KINERJA PROGRAM / KEGIATAN							ANGGARAN		
				INDIKATOR	TARGET 2017		REALISASI 2017		CAPAIAN KINERJA (%)	SISA TARGET RPJMD/ RENSTRA 2017	PAGU (RP)	REALISASI (RP)	(%)
1	2	3	4	5	6		7		8 = 7/6	9 = 6-7	10	11	12 = 11/10
			Penagihan Pajak Daerah Non PBB dan BPHTB	- Terlaksananya Penagihan Wajib Pajak Daerah Objek Pajak Restoran	520	Wajib Pajak	520	Wajib Pajak	100%	-	338.853.000,00	322.376.500,00	95,14%
				- Terlaksananya Penagihan Wajib Pajak Daerah Objek Pajak Parkir	100	Wajib Pajak	100	Wajib Pajak	100%	-			
				- Terlaksananya Penagihan Wajib Pajak Daerah Objek Pajak Hiburan	300	Wajib Pajak	300	Wajib Pajak	100%	-			
				- Terlaksananya Penagihan Wajib Pajak Daerah Objek Pajak Reklame	500	Wajib Pajak	500	Wajib Pajak	100%	-			
				- Terlaksananya Penagihan Wajib Pajak Daerah Objek Pajak Hotel	19	Wajib Pajak	19	Wajib Pajak	100%	-			
				- Terlaksananya Penagihan Wajib Pajak Daerah Objek Pajak Air Tanah	500	Wajib Pajak	500	Wajib Pajak	100%	-			
			Intensifikasi Pajak Daerah dalam Bentuk Pemeriksaan Terhadap Wajib Pajak Wilayah 1	- Terlaksananya Sosialisasi Perwal Tentang Tata Cara Pemeriksaan Pajak Daerah Wilayah 1 (Kecamatan Pondok Aren dan Ciputat Timur)	150	WP	150	WP	100%	-	618.116.700,00	610.564.500,00	98,78%
				- Terlaksananya Pemeriksaan Pajak Daerah Wilayah 1 (Kecamatan Pondok Aren dan Ciputat Timur)	95	WP	95	WP	100%	-			
				- Terinventarisasi Dokumen Hasil Pemeriksaan Pajak Daerah Wilayah 1 (Kecamatan Pondok Aren dan Ciputat timur)	95	Berkas Pemeriksaan	95	Berkas Pemeriksaan	100%	-			
			Intensifikasi dan Ektensifikasi Sumber-sumber Pendapatan Daerah	- Terlaksananya Sosialisasi Pajak Daerah Wilayah Kota Tangerang Selatan	100	-Wajib Pajak Daerah	100	-Wajib Pajak Daerah	100%	-	1.373.000.000,00	1.237.374.600,00	90,12%
				- Terlaksananya Pengawasan dan Pengendalian Potensi Pajak Parkir	1	Dokumen	1	Dokumen	100%	-			
				- Terlaksananya Pengawasan dan Sosialisasi Potensi Pajak Parkir	1	Dokumen	1	Dokumen	100%	-			
				- Terlaksananya Pengawasan dan Pengendalian Potensi Pajak Reklame	1	Dokumen	1	Dokumen	100%	-			
				- Terlaksananya Pengawasan dan Sosialisasi Potensi Pajak Reklame	1	Dokumen	1	Dokumen	100%	-			
				- Terlaksananya Pengawasan dan Pengendalian Potensi Pajak Hotel	1	Dokumen	1	Dokumen	100%	-			
				- Terlaksananya Pengawasan dan Sosialisasi Potensi Paiak Hotel	1	Dokumen	1	Dokumen	100%	-			
				- Terlaksananya Pengawasan dan Pengendalian Potensi Pajak Air Tanah	1	Dokumen	1	Dokumen	100%	-			
				- Terlaksananya Pengawasan dan Sosialisasi Potensi Pajak Air Tanah	1	Dokumen	1	Dokumen	100%	-			
				- Terlaksananya Optimalisasi Pajak Daerah	1	Dokumen	1	Dokumen	100%	-			
				- Terlaksananya Pendataan Potensi Pajak Restoran	1	Dokumen	1	Dokumen	100%	-			
				- Terlaksananya Pendataan Potensi Pajak Hiburan	1	Dokumen	1	Dokumen	100%	-			
				- Terlaksananya Pendataan Potensi Pajak Parkir	1	Dokumen	1	Dokumen	100%	-			

NO	URUSAN	PROGRAM	KEGIATAN	KINERJA PROGRAM / KEGIATAN					ANGGARAN		
				INDIKATOR	TARGET 2017	REALISASI 2017	CAPAIAN KINERJA (%)	SISA TARGET RPJMD/ RENSTRA 2017 9 = 6-7	PAGU (RP)	REALISASI (RP)	(%)
1	2	3	4	5	6	7	8 = 7/6	9 = 6-7	10	11	12 = 11/10
				- Terlaksananya Pendataan Potensi Pajak Reklame	1 Dokumen	1 Dokumen	100%	-			
				- Terlaksananya Pendataan Potensi Pajak Hotel	1 Dokumen	1 Dokumen	100%	-			
				- Terlaksananya Pendataan Potensi Pajak Air Tanah	1 Dokumen	1 Dokumen	100%	-			
				- Terlaksananya Pengawasan dan Pengendalian Potensi Pajak Restoran	1 Dokumen	1 Dokumen	100%	-			
				- Terlaksananya Pengawasan dan Sosialisasi Potensi Pajak Restoran	1 Dokumen	1 Dokumen	100%	-			
				- Terlaksananya Pengawasan dan Pengendalian Potensi Pajak Hiburan	1 Dokumen	1 Dokumen	100%	-			
				- Terlaksananya Pengawasan dan Sosialisasi Potensi Pajak Hiburan	1 Dokumen	1 Dokumen	100%	-			
			Fasilitasi dan Optimalisasi Penerimaan BPHTB	- Terlaksananya Rekonsiliasi Data Penerimaan BPHTB di Tahun 2017	4 Dokumen	4 Dokumen	100%	-	129.048.500,00	129.048.500,00	100,00%
				- Terlaksananya Koordinasi Lintas Kerja	1 Dokumen	1 Dokumen	100%	-			
				- Tercapainya Penyusunan Laporan Penerimaan BPHTB	1 Laporan	1 Laporan	100%	-			
				- Terlaksananya Fasilitasi Penetapan Kurang Bayar-Lebih Bayar BPHTB	1 Laporan	1 Laporan	100%	-			
			Pelayanan Satu Tempat BPHTB	- Terlaksananya Fasilitasi Pelayanan Satu Tempat BPHTB	15.000 Pelayanan	15.000 Pelayanan	100%	-	313.500.000,00	294.908.000,00	94,07%
				- Terlaksananya Penelitian Lapangan Objek Pajak BPHTB	6.000 Objek Pajak	6.000 Objek Pajak	100%	-			
				- Terlaksananya Analisa Laporan Bulanan PPAT-PPATS dan Pembuatan Sistem Aplikasi Laporan PPAT Online	250 Laporan	250 Laporan	100%	-			
			Sosialisasi dan Publikasi Pengelolaan BPHTB	- Tercapainya Informasi dan Publikasi Sisdur Pengelolaan BPHTB Kepada Masyarakat	20 Tayang	20 Tayang	100%	-	1.475.746.000,00	1.463.244.200,00	99,15%
				- Terlaksananya Sosialisasi Pelayanan PBB	250 Peserta/5 Angkatan	250 Peserta/5 Angkatan	100%	-			
				- Terlaksananya Sosialisasi Pelayanan BPHTB	250 Peserta/5 Angkatan	250 Peserta/5 Angkatan	100%	-			
				- Meningkatkan Kemampuan Pengelola PBB dan BPHTB	50 Peserta/5 Angkatan	50 Peserta/5 Angkatan	100%	-			
			Penatausahaan Piutang, Rekonsiliasi dan Pelaporan data PBB	- Terlaksananya Penatausahaan Piutang Selama 12 bulan	12 Dokumen	12 Dokumen	100%	-	230.358.000,00	227.069.400,00	98,57%
				- Terlaksananya Rekonsiliasi Data Perubahan Ketetapan PBB Tahun 2017	1 Dokumen	1 Dokumen	100%	-			
				- Terlaksananya Rekonsiliasi Data Penerimaan PBB dengan Bank Persepsi Per Triwulan	4 Dokumen	4 Dokumen	100%	-			
				- Terlaksananya Penatausahaan Penerimaan Selama 12 Bulan	12 Dokumen	12 Dokumen	100%	-			
				- Terlaksananya Kegiatan Verifikasi Data Pembatalan Ketetapan	4.519 NOP	4.519 NOP	100%	-			
			Sosialisasi dan Publikasi Pengelolaan PBB	- Tersedianya materi promosi dan publikasi Pengelolaan PBB P2 Kota Tangerang Selatan	17.480 Pcs	17.480 Pcs	100%	-	1.392.000.000,00	1.360.160.000,00	97,71%

NO	URUSAN	PROGRAM	KEGIATAN	KINERJA PROGRAM / KEGIATAN					ANGGARAN		
				INDIKATOR	TARGET 2017	REALISASI 2017	CAPAIAN KINERJA (%)	SISA TARGET RPJMD/ RENSTRA 2017 9 = 6-7	PAGU (RP)	REALISASI (RP)	(%)
1	2	3	4	5	6	7	8 = 7/6	9 = 6-7	10	11	12 = 11/10
				- Terlaksananya promosi publikasi Pengelolaan PBB-P2 melalui media informasi cetak	14 Paket	14 Paket	100%	-			
				- Terlaksananya promosi publikasi Pengelolaan PBB-P2 melalui media informasi elektronik	6 Paket	6 Paket	100%	-			
				- Terlaksananya promosi publikasi Pengelolaan PBB-P2 melalui media informasi online	1 Paket	1 Paket	100%	-			
				- Terlaksananya promosi publikasi Pengelolaan PBB-P2 melalui media informasi elektronik SMS LBA	6.000 SMS	6.000 SMS	100%	-			
				- Terlaksananya promosi publikasi Pengelolaan PBB-P2 melalui media informasi reklame	5 Titik	5 Titik	100%	-			
				- Terlaksananya Sosialisasi Pengelolaan PBB-P2 Kota Tangerang Selatan	210 Peserta	210 Peserta	100%	-			
				- Terselenggaranya Pelaksanaan Sosialisasi dan Publikasi Pengelolaan PBB P2 pada Event Kota Tangerang Selatan	100 Orang	100 Orang	100%	-			
			Penagihan, Pelayanan Loret dan Mobil Keliling PBB	- Terlaksananya kegiatan Penagihan Pajak Bumi dan Bangunan	7 Kecamatan	7 Kecamatan	100%	-	754.845.300,00	600.415.300,00	79,54%
				- Terlaksananya kegiatan Pelayanan Pajak Bumi dan Bangunan Loret Sabtu - Minggu	48 Hari	48 Hari	100%	-			
				- Terlaksananya kegiatan Pelayanan mobil keliling Pajak Bumi dan Bangunan	6 Bulan	6 Bulan	100%	-			
				- Terlaksananya Kegiatan Penyusunan Data Penghapusan Sanksi Administrasi PBB	1 Dokumen	1 Dokumen	100%	-			
				- Terlaksananya Rapat Evaluasi Penagihan, Pelayanan Loret dan Mobil Keliling PBB	1 kegiatan	0 kegiatan	0%	1			
			Pendistribusian SPPT PBB	- Terlaksanakannya Distribusi Surat Pemberitahuan Pajak Terhutang Tahun 2017	370.000 Lembar	370.000 Lembar	100%	-	1.425.500.000,00	1.406.534.000,00	98,67%
				- Terfasilitasinya Perubahan ketetapan PBB	1 Dokumen	1 Dokumen	100%	-			
			Pelayanan Satu Tempat PBB-P2	- Terlaksananya Fasilitasi Pelayanan PBB-P2	12.000 Wajib Pajak	12.000 Wajib Pajak	100%	-	520.287.000,00	515.496.284,00	99,08%
				- Terlaksananya Peningkatan Sarana dan Prasarana Pelayanan PBB dan BPHTB	1 Aplikasi SIMPBB	1 Aplikasi SIMPBB	100%	-			
			Pendataan Pajak Bumi dan Bangunan	- Fasilitasi Penelitian Lapangan dengan Identifikasi dan Verifikasi Data Objek Pajak Bumi dan Bangunan	500 Objek Pajak	500 Objek Pajak	100%	-	131.205.000,00	105.630.000,00	80,51%
				- Penyusunan Data Potensi BPHTB atas Pengembang Perumahan	7 Pengembang	7 Pengembang	100%	-			
			Penilaian Pajak Bumi dan Bangunan	- Terlaksananya Cetak Massal Surat Pemberitahuan Pajak Terutang (SPPT) dan Daftar Himpunan Ketetapan Pajak (DHKP) PBB-P2 Tahun 2017	400.000 SPPT	400.000 SPPT	100%	-	506.364.000,00	498.204.000,00	98,39%

NO	URUSAN	PROGRAM	KEGIATAN	KINERJA PROGRAM / KEGIATAN						ANGGARAN			
				INDIKATOR	TARGET 2017		REALISASI 2017		CAPAIAN KINERJA (%)	SISA TARGET RPJMD/ RENSTRA 2017	PAGU (RP)	REALISASI (RP)	(%)
1	2	3	4	5	6		7		8 = 7/6	9 = 6-7	10	11	12 = 11/10
				- Terlaksananya Penilaian Individual Objek Pajak Bumi dan Bangunan	10	Objek Pajak	10	Objek Pajak	100%	-			
				- Terlaksananya Analisis Zona Nilai Tanah (ZNT)/Nilai Indikasi Rata-Rata (NIR) Pajak Bumi dan Bangunan Tahun 2017	54	Kelurahan	54	Kelurahan	100%	-			
			Pemetaan Pajak Bumi dan Bangunan	- Terlaksananya pengintegrasian sistem pemetaan PBB dengan pemetaan BPN	1	Kegiatan	1	Kegiatan	100%	-	62.000.000,00	61.000.000,00	98,39%
			Pengolahan Data dan Informasi Pajak Daerah	- Terlaksananya Penyusunan Trend Penerimaan Pendapatan Daerah	4	Dokumen	4	Dokumen	100%	-	238.650.400,00	233.913.400,00	98,02%
				- Terlaksananya Pengolahan Data Penerimaan Pajak Daerah	4	Dokumen	4	Dokumen	100%	-			
				- Tersedianya Sistem Aplikasi Pengurangan Paiax Daerah	1	Sistem	1	Sistem	100%	-			
				- Terlaksananya Integrasi Sistem E-BPHTB dengan Sistem Informasi Administrasi Kependudukan (SIAK)	1	Sistem	1	Sistem	100%	-			
				- Tersedianya Sistem Aplikasi Pengendalian Pemeriksaan Pajak Daerah	1	Sistem	1	Sistem	100%	-			
			Intensifikasi Pajak Daerah dalam Bentuk Pemeriksaan Terhadap Wajib Pajak Wilayah 2	- Terlaksananya Sosialisasi Perwal Tentang Tata Cara Pemeriksaan Pajak Daerah Wilayah 2 (Kecamatan Serpong Utara dan Kecamatan Ciputat)	150	WP	150	WP	100%	-	618.116.700,00	610.564.500,00	98,78%
				- Terlaksananya Pemeriksaan Pajak Daerah Wilayah 2 (Kecamatan Serpong Utara dan Kecamatan Ciputat)	95	WP	95	WP	100%	-			
				- Terinventarisasi Dokumen Hasil Pemeriksaan Pajak Daerah Wilayah 2 (Kecamatan Serpong Utara dan Kecamatan Ciputat)	95	Berkas Pemeriksaan	95	Berkas Pemeriksaan	100%	-			
			Intensifikasi Pajak Daerah dalam Bentuk Pemeriksaan Terhadap Wajib Pajak Wilayah 3	- Terlaksananya Sosialisasi Perwal Tentang Tata Cara Pemeriksaan Pajak Daerah Wilayah 3 (Kecamatan Serpong, Pamualang dan Kecamatan Setu)	150	WP	150	WP	100%	-	687.541.700,00	678.070.200,00	98,62%
				- Terlaksananya Pemeriksaan Pajak Daerah Wilayah 3 (Kecamatan Serpong, Pamualang dan Kecamatan Setu)	95	WP	95	WP	100%	-			
				- Terinventarisasi Dokumen Hasil Pemeriksaan Pajak Daerah Wilayah 3 (Kecamatan Serpong, Pamualang dan Kecamatan Setu)	95	Berkas Pemeriksaan	95	Berkas Pemeriksaan	100%	-			
				- Terlaksananya Penyusunan SOP Pemeriksaan Pajak Daerah	1	Dokumen	1	Dokumen	100%	-			
			Fasilitasi dan Pengendalian Sarana Sistem Pengelolaan Pajak Daerah	- Terlaksananya Sistem Monitoring Transaksi Usaha	33	Unit	33	Unit	100%	-	633.421.600,00	581.258.200,00	91,76%
				- Terlaksananya Pemeliharaan jaringan LAN dan Internet	1	Tahun	1	Tahun	100%	-			
				- Terlaksananya Sinkronisasi database pajak daerah dengan Mitra Perbankan	1	Sistem	1	Sistem	100%	-			

NO	URUSAN	PROGRAM	KEGIATAN	KINERJA PROGRAM / KEGIATAN					ANGGARAN		
				INDIKATOR	TARGET 2017	REALISASI 2017	CAPAIAN KINERJA (%)	SISA TARGET RPJMD/ RENSTRA 2017 9 = 6-7	PAGU (RP)	REALISASI (RP)	(%)
1	2	3	4	5	6	7	8 = 7/6	9 = 6-7	10	11	12 = 11/10
		PERENCANAAN PEMBANGUNAN DAERAH		CAKUPAN PERENCANAAN BAPENDA SESUAI KETENTUAN							
			Perencanaan, Pengendalian, Evaluasi dan Pelaporan Kinerja Program dan kegiatan	- Tersusunnya Laporan Capaian Kinerja Fisik Program dan Kegiatan	4 dokumen	4 dokumen	100%	-	342.990.000,00	319.965.000,00	93,29%
				- Tersusunnya Laporan Monev Program dan Kegiatan	4 dokumen	4 dokumen	100%	-			
				- Tersusunnya Laporan Pengadaan Barang dan Jasa	4 dokumen	4 dokumen	100%	-			
				- Tersusunnya Laporan Kinerja Pemerintah Daerah (LAPKIN)	1 dokumen	1 dokumen	100%	-			
				- Tersusunnya Laporan IKU dan Perkin	1 dokumen	1 dokumen	100%	-			
				- Tersusunnya Laporan Keterangan Pertanggungjawaban (LKPJ)	1 dokumen	1 dokumen	100%	-			
				- Tersusunnya Laporan Penyelenggaraan Pemerintah Daerah (LPPD)	1 dokumen	1 dokumen	100%	-			

NO	URUSAN	PROGRAM	KEGIATAN	KINERJA PROGRAM / KEGIATAN					ANGGARAN		
				INDIKATOR	TARGET 2017	REALISASI 2017	CAPAIAN KINERJA (%)	SISA TARGET RPJMD/ RENSTRA 2017 9 = 6-7	PAGU (RP)	REALISASI (RP)	(%)
1	2	3	4	5	6	7	8 = 7/6	9 = 6-7	10	11	12 = 11/10
				- Terinputnya Data Hasil Forum SKPD dan Tersusunnya Rencana Kerja (Renja) Tahun 2018	2 dokumen	2 dokumen	100%	-			
				- Terfasilitasinya Penyusunan RKA Perubahan dan DPPA Tahun 2017	2 dokumen	2 dokumen	100%	-			
				- Tersusunnya Rencana Kerja (Renja) Perubahan Tahun 2017	1 dokumen	1 dokumen	100%	-			
				- Tersusunnya Draft Rencana Program dan Kegiatan	1 dokumen	1 dokumen	100%	-			
				- Tersusunnya Data Sektoral SKPD	1 dokumen	1 dokumen	100%	-			
				- Terselenggaranya Forum SKPD	1 kegiatan	1 kegiatan	100%	-			
				- Tersusunnya Laporan Pencapaian Target Rencana Strategis (Renstra) SKPD	1 dokumen	1 dokumen	100%	-			
				- Terselenggaranya Survei Kepuasan Pelayanan SKPD	1 dokumen	1 dokumen	100%	-			
				- Tersusunnya Instrumen Pengendalian Program dan Kegiatan	1 dokumen	1 dokumen	100%	-			
				- Terfasilitasinya Verifikasi DPA Murni Tahun 2017	1 dokumen	1 dokumen	100%	-			
				- Tersusunnya Profil SKPD	1 dokumen	1 dokumen	100%	-			
				- Terfasilitasinya Penyusunan RKA dan DPA Murni	2 dokumen	1 dokumen	50%	1			
				- Terinputnya Data Sistem Informasi Rencana Umum Pengadaan (SIRUP)	1 dokumen	1 dokumen	100%	-			
				- Tersusunnya Data Laporan Akhir Kinerja	1 dokumen	1 dokumen	100%	-			
		PENGEMBANGAN PEMETAAN WILAYAH		CAKUPAN PEMETAAN TEMATIK WILAYAH SESUAI KEBUTUHAN SKPD							
			Sensus Data Objek PBB	- Sensus Objek Pajak Bumi dan Bangunan dan Pertanahan di Kecamatan Ciputat Timur	42.000 Objek Pajak	42.000 Objek Pajak	100%	-	4.219.672.000,00	3.890.511.000,00	92,20%
				- Sensus Objek Pajak Bumi dan Bangunan dan Pertanahan di Kecamatan Setu	25.000 Objek Pajak	25.000 Objek Pajak	100%	-			
				- Penyebarluasan Informasi Sensus Data Objek PBB	2 Paket	2 Paket	100%	-			
		PENGEMBANGAN SISTEM MANAJEMEN SUMBER DAYA APARATUR		CAKUPAN PENGEMBANGAN SUMBER DAYA APARATUR DI SKPD							
			Pembinaan, Peningkatan Kapasitas Kelembagaan dan Aparatur	- Terlaksananya Kegiatan Pembinaan Peningkatan dan Kapasitas Kelembagaan Aparatur	1 kegiatan	1 kegiatan	100%	-	35.000.000,00	30.000.000,00	85,71%
		PELAYANAN ADMINISTRASI DAN SARANA PRASARANA PERKANTORAN									
			Penyediaan dan Pemeliharaan Barang dan Jasa Perkantoran	- Tersedianya Honorarium PNS dan Non PNS, Bahan Pakai Habis, Kebutuhan rutin, Pemeliharaan Rutin dan Sarana & Prasarana Kantor	1 tahun	1 tahun	100%	-	8.064.169.750,00	7.723.786.099,00	95,78%

Realisasi Pelaksanaan Program dan Kegiatan Tahun 2017

Badan Pengelolaan Keuangan dan Aset Daerah

NO	URUSAN	PROGRAM	KEGIATAN	KINERJA PROGRAM / KEGIATAN					ANGGARAN		
				INDIKATOR	TARGET 2017	REALISASI 2017	CAPAIAN KINERJA (%)	SISA TARGET RPJMD/RENSTRA 2017	PAGU (RP)	REALISASI (RP)	(%)
1	2	3	4	5	6	7	8 = 7/6	9 = 6-7	10	11	12 = 11/10
	URUSAN KEUANGAN	PENGEMBANGAN PENGELOLAAN KEUANGAN DAERAH							10.422.049.700	9.214.432.850	88,41
				1 Tersusunnya Dokumen Raperda APBD sesuai dengan ketentuan	100%	100%	100,0%		7.288.012.000	6.433.462.150	88,27
			Penyusunan Standar Belanja	- Penyusunan Draft Awal Standar Belanja TA.2018	1 dok	1 dok	100%		280.000.000	272.007.350	97,15
				- Penyusunan Draft Awal Rakepwal TPP PNS TA.2018	1 dok	1 dok	100%				
				- Penyusunan Raperwal Standar Belanja TA.2018	1 dok	1 dok	100%				
				- Penyusunan Rakepwal TPP PNS TA. 2018	1 dok	1 dok	100%				
				- Penyusunan Raperwal tentang Perubahan Standar Belanja TA.2017	1 dok	1 dok	100%				
				- Penyusunan Rakepwal tentang Perubahan Kepwal TPP PNS TA. 2017	1 dok	1 dok	100%				
			Verifikasi DPPA dan DPA Murni	- Verifikasi DPPA Pendapatan dan Pembiayaan P-APBD Ta.2017	1 dok	1 dok	100%		1.754.340.000	1.300.756.000	74,15
				- Verifikasi DPPA Belanja Tidak Langsung P-APBD Ta.2017	1 dok	1 dok	100%				
				- Verifikasi DPPA Belanja Langsung P-APBD TA.2017	1 dok	1 dok	100%				
				- Konsolidasi dan Sinkronisasi Verifikasi DPPA Pendapatan dan Pembiayaan P-APBD TA.2017	1 dok	1 dok	100%				
				- Konsolidasi dan Sinkronisasi Verifikasi DPPA Biaya Tidak Langsung P-APBD TA.2017	1 dok	1 dok	100%				

NO	URUSAN	PROGRAM	KEGIATAN	KINERJA PROGRAM / KEGIATAN					ANGGARAN		
				INDIKATOR	TARGET 2017	REALISASI 2017	CAPAIAN KINERJA (%)	SISA TARGET RPJMD/RENSTRA 2017	PAGU (RP)	REALISASI (RP)	(%)
1	2	3	4	5	6	7	8 = 7/6	9 = 6-7	10	11	12 = 11/10
				- Konsolidasi dan Sinkronisasi Verifikasi DPPA Biaya Langsung P-APBD TA.2017	1 dok	1 dok	100%				
				- Penyusunan DPPA SKPD/PPKD P-APBD TA.2017	1 dok	1 dok	100%				
				- Verifikasi DPA Pendapatan dan Pembiayaan APBD TA.2017	1 dok	1 dok	100%				
				- Verifikasi DPA Belanja Tidak Langsung APBD TA.2017	1 dok	1 dok	100%				
				- Verifikasi DPA Belanja Langsung APBD TA.2017	1 dok	1 dok	100%				
				- Konsolidasi dan Sinkronisasi Verifikasi DPA Pendapatan dan Pembiayaan APBD TA.2017	1 dok	1 dok	100%				
				- Konsolidasi dan Sinkronisasi Verifikasi DPA Biaya Tidak Langsung APBD TA.2017	1 dok	1 dok	100%				
				- Konsolidasi dan Sinkronisasi Verifikasi DPA Biaya Langsung APBD TA.2017	1 dok	1 dok	100%				
				- Penyusunan DPA SKPD/PPKD APBD TA.2017	1 dok	1 dok	100%				
				- Verifikasi DPA Pendapatan dan Pembiayaan dan BTL APBD 2018	1 dok	0	0%				
				- Verifikasi DPA Belanja Langsung APBD TA. 2018	1 dok	0	0%				
				- Konsolidasi dan Sinkronisasi Verifikasi DPA Pendapatan dan Pembiayaan dan BTL APBD TA.2018	1 dok	0	0%				
				- Konsolidasi dan Sinkronisasi Verifikasi DPA Belanja Langsung APBD TA. 2018	1 dok	0	0%				
				- Penyusunan DPA SKPD/PPKD APBD TA.2018	1 dok	0	0%				
			Bimbingan Teknis Penyusunan RKA/DPA	- Bimbingan Teknis Penyusunan RKA/DPA Angkatan I	243 org	243 org	100%		750.000.000	589.179.000	78,56

NO	URUSAN	PROGRAM	KEGIATAN	KINERJA PROGRAM / KEGIATAN					ANGGARAN		
				INDIKATOR	TARGET 2017	REALISASI 2017	CAPAIAN KINERJA (%)	SISA TARGET RPJMD/RENSTRA 2017	PAGU (RP)	REALISASI (RP)	(%)
1	2	3	4	5	6	7	8 = 7/6	9 = 6-7	10	11	12 = 11/10
				- Bimbingan Teknis Penyusunan RKA/DPA Tenaga Kesehatan	103 org	103 org	100%				
				- Bimbingan Teknis Penyusunan RKA/DPA Tenaga Pendidikan	233 org	233 org	100%				
				- Pembekalan Calon Peneliti tentang Kebijakan Perencanaan dan Penganggaran	71 org	71 org	100%				
				- Sosialisasi Standar Belanja	175 org	175 org	100%				
			Fasilitasi Pergeseran Anggaran	- Fasilitasi Pergeseran Anggaran Uraian atau Rincian Objek Belanja Tahap I	1 dok	1 dok	100%		385.000.000	384.801.500	99,95
				- Fasilitasi Pergeseran anggaran antar Objek Belanja dalam jenis Belanja Tahap I	1 dok	1 dok	100%				
				- Fasilitasi Pergeseran Anggaran Uraian atau Rincian Objek Belanja Tahap II	1 dok	1 dok	100%				
				- Fasilitasi Pergeseran anggaran Antar Objek Belanja dalam Jenis Belanja Tahap II	1 dok	1 dok	100%				
			Sumber Pembiayaan Belanja APBD Perubahan Murni	- Penyusunan Pembiayaan Belanja yang bersumber dari PAD, Dana Perimbangan dan Lain - lain Pendapatan Daerah Yang Sah pada APBD TA. 2017	60 dok	60 dok	100%		106.692.000	102.341.000	95,92
				- Penyusunan Keputusan PPKD tentang Sumber Pembiayaan Belanja Daerah pada APBD TA. 2017	20 dok	20 dok	100%				
				- Penyusunan Pembiayaan Belanja yang bersumber dari PAD, Dana Perimbangan dan Lain - lain Pendapatan Daerah Yang Sah pada Perubahan APBD TA. 2017	60 dok	60 dok	100%				
				- Penyusunan keputusan PPKD tentang Sumber Pembiayaan Belanja Daerah Pada Perubahan APBD TA.2017	20 dok	20 dok	100%				

NO	URUSAN	PROGRAM	KEGIATAN	KINERJA PROGRAM / KEGIATAN					ANGGARAN		
				INDIKATOR	TARGET 2017	REALISASI 2017	CAPAIAN KINERJA (%)	SISA TARGET RPJMD/RENSTRA 2017	PAGU (RP)	REALISASI (RP)	(%)
1	2	3	4	5	6	7	8 = 7/6	9 = 6-7	10	11	12 = 11/10
			Penyusunan Rancangan Peraturan Daerah dan Raperwal tentang Penjabaran APBD	- Penyusunan RKA Pendapatan dan Pembiayaan APBD Secara On Line	1 dok	1 dok	100%		1.616.000.000	1.580.070.000	97,78
				- Penyusunan RKA Belanja Tidak Langsung APBD Secara On Line	1 dok	1 dok	100%				
				- Penyusunan RKA Belanja Langsung APBD Secara On Line	1 dok	1 dok	100%				
				- Penyusunan Dokumen Raperda APBD TA.2018	1 dok	1 dok	100%				
				- Penyusunan Dokumen Nota Keuangan dan Pidato Pengantar Nota Keuangan Raperda APBD TA. 2018	1 dok	1 dok	100%				
				- Penyusunan Pidato Jawaban atas Pandangan Umum Fraksi terhadap Raperda APBD TA. 2018	1 dok	1 dok	100%				
				- Penyusunan Dokumen Raperda APBD TA.2018 Pasca Pembahasan DPRD	1 dok	1 dok	100%				
				- Penyusunan Dokumen Tindak Lanjut Hasil Evaluasi terhadap Raperda APBD TA. 2018 dan Raperwal Penjabaran APBD TA. 2018	1 dok	1 dok	100%				
				- Penyusunan Dokumen Net Konsep Perda APBD TA. 2018	1 dok	1 dok	100%				
				- Penyusunan Net Konsep Peraturan Walikota tentang Pendapatan dan Pembiayaan	1 dok	1 dok	100%				
				- Penyusunan Perubahan Perwal Penjabaran	1 dok	1 dok	100%				

NO	URUSAN	PROGRAM	KEGIATAN	KINERJA PROGRAM / KEGIATAN					ANGGARAN		
				INDIKATOR	TARGET 2017	REALISASI 2017	CAPAIAN KINERJA (%)	SISA TARGET RPJMD/RENSTRA 2017	PAGU (RP)	REALISASI (RP)	(%)
1	2	3	4	5	6	7	8 = 7/6	9 = 6-7	10	11	12 = 11/10
				- Konsolidasi dan Sinkronisasi Penyusunan RKA Pendapatan dan Pembiayaan	1 dok	1 dok	100%				
				- Konsolidasi dan Sinkronisasi Penyusunan RKA Belanja Tidak Langsung	1 dok	1 dok	100%				
				- Konsolidasi dan Sinkronisasi Penyusunan RKA Belanja Langsung	1 dok	1 dok	100%				
			Penyusunan Rancangan Peraturan Daerah dan Raperwal tentang Penjabaran Perubahan APBD	- Penyusunan RKA/ DPPA Pendapatan dan Pembiayaan APBD Secara Online	1 dok	1 dok	100%		1.576.100.000	1.467.150.000	93,09
				- Penyusunan RKA/ DPPA Belanja Tidak Langsung APBD Secara On Line	1 dok	1 dok	100%				
				- Penyusunan RKA/ DPPA Belanja Langsung APBD Secara On Line	1 dok	1 dok	100%				
				- Penyusunan Dokumen Raperda Nota Keuangan Perubahan APBD TA.2017	1 dok	1 dok	100%				
				- Penyusunan Dokumen Nota Keuangan dan Pidato Pengantar Nota Keuangan Raperda P-APBD TA. 2017	1 dok	1 dok	100%				
				- Penyusunan Pidato Jawaban atas Pemandangan umum Fraksi terhadap Raperda P-APBD TA. 2017	1 dok	1 dok	100%				
				- Penyusunan Dokumen Raperda P-APBD TA.2017 Pasca Pembahasan DPRD	1 dok	1 dok	100%				

NO	URUSAN	PROGRAM	KEGIATAN	KINERJA PROGRAM / KEGIATAN					ANGGARAN		
				INDIKATOR	TARGET 2017	REALISASI 2017	CAPAIAN KINERJA (%)	SISA TARGET RPJMD/RENSRA 2017	PAGU (RP)	REALISASI (RP)	(%)
1	2	3	4	5	6	7	8 = 7/6	9 = 6-7	10	11	12 = 11/10
				- Penyusunan Dokumen Tindak Lanjut hasil Evaluasi terhadap Raperda P-APBD TA. 2017 dan Raperwal Penjabaran P-APBD TA. 2017	1 dok	1 dok	100%				
				- Penyusunan Dokumen Net Konsep Perda APBD TA. 2016 dan Perwal Penjabaran P-APBD TA. 2017	1 dok	1 dok	100%				
				- Penyusunan Net Konsep Peraturan Walikota tentang Penjabaran Perubahan APBD	1 dok	1 dok	100%				
				- Konsolidasi dan Sinkronisasi Penyusunan DPPA Pendapatan dan Pembiayaan	1 dok	1 dok	100%				
				- Konsolidasi dan Sinkronisasi Penyusunan DPPA Belanja Tidak Langsung	1 dok	1 dok	100%				
				- Konsolidasi dan Sinkronisasi Penyusunan DPPA Belanja Langsung	1 dok	1 dok	100%				
			Pedoman Penyusunan Rencana Kerja dan Anggaran (RKA) SKPD/PPKD	- Peny. Draft Dokumen Pedoman Peny. RKA Perangkat Daerah/PPKD T.A 2018	1 dok	1 dok	100%		255.000.000	244.587.250	95,92
				- Peny. Raperwal Pedoman Penyusunan RKA Perangkat Daerah/PPKD T.A 2018	1 dok	1 dok	100%				
				- Peny. Draft Surat Edaran Walikota tentang Penyusunan RKA Perangkat Daerah/PPKD P-APBD TA.2017	1 dok	1 dok	100%				
				- Peny. Surat Edaran Walikota tentang Penyusunan RKA SKPD/PPKD P-APBD TA.2017	1 dok	1 dok	100%				
				- Peny. Draft Surat Edaran Walikota tentang Penyusunan RKA SKPD/PPKD APBD TA.2018	1 dok	1 dok	100%				

NO	URUSAN	PROGRAM	KEGIATAN	KINERJA PROGRAM / KEGIATAN					ANGGARAN		
				INDIKATOR	TARGET 2017	REALISASI 2017	CAPAIAN KINERJA (%)	SISA TARGET RPJMD/RENSTRA 2017	PAGU (RP)	REALISASI (RP)	(%)
1	2	3	4	5	6	7	8 = 7/6	9 = 6-7	10	11	12 = 11/10
				- Peny. Surat Edaran Walikota tentang Penyusunan RKA SKPD/PPKD APBD TA.2018	1 dok	1 dok	100%				
			Penyusunan Profil APBD Kota Tangerang Selatan	- Penyusunan Profil APBD Kota Tangerang Selatan Tahun 2016	1 dok	1 dok	100%		130.440.000	126.950.000	97,32
				- Penyusunan Dokumen Analisa APBD Kota Tangerang Selatan Tahun 2016	1 dok	1 dok	100%				
			Konsolidasi dan Koordinasi Dana Perimbangan	- Koordinasi dan Evaluasi Dana Bagi Hasil Pajak/Bukan Pajak Triwulan I-IV	1 dok	1 dok	100%		70.000.000	42.793.050	61,13
				- Koordinasi dan Evaluasi Dana Alokasi Khusus Triwulan I-IV	1 dok	1 dok	100%				
				- Koordinasi dan Evaluasi Dana Alokasi Umum Triwulan I-IV	1 dok	1 dok	100%				
				- Penyusunan Pelaporan Dana Alokasi Khusus	1 dok	1 dok	100%				
			Konsolidasi dan Koordinasi Penerimaan Lain-lain Pendapatan Daerah Yang Sah	- Koordinasi dan Evaluasi Pendapatan Bagi Hasil Pajak Provinsi Triwulan I-IV	1 dok	1 dok	100%		42.500.000	23.368.000	54,98
				- Koordinasi dan Evaluasi Penerimaan Bantuan Keuangan Triwulan I-IV	1 dok	1 dok	100%				
			Diseminasi dan Bimbingan Teknis Pelaporan DAK/Bantuan Keuangan	- Diseminasi dan Bimbingan Teknis Pelaporan DAK	39 org	39 org	100%		75.000.000	73.500.000	98,00
				- Diseminasi dan Bimbingan Teknis Pelaporan Bantuan Keuangan	39 org	39 org	100%				
			Penatausahaan Investasi Daerah	- Fasilitasi Penatausahaan Investasi Daerah	1 dok	1 dok	100%		246.940.000	225.959.000	91,50

NO	URUSAN	PROGRAM	KEGIATAN	KINERJA PROGRAM / KEGIATAN					ANGGARAN		
				INDIKATOR	TARGET 2017	REALISASI 2017	CAPAIAN KINERJA (%)	SISA TARGET RPJMD/RENSRA 2017	PAGU (RP)	REALISASI (RP)	(%)
1	2	3	4	5	6	7	8 = 7/6	9 = 6-7	10	11	12 = 11/10
				2 Tersusunnya Laporan Keuangan Pemerintah Daerah sesuai dengan ketentuan	100%	100%	100%		2.265.471.000	1.952.365.200	86,18
			Peny. Laporan Keuangan Pemerintah Daerah	- Penyusunan Laporan Akhir Tahun 2016	1 dok	1 dok	100%		264.781.000	241.366.200	91,16
				- Penyusunan Laporan Keuangan Triwulan I	1 dok	1 dok	100%				
				- Penyusunan LRA Semester I APBD dan Prognosis 6 Bulan berikutnya	1 dok	1 dok	100%				
				- Penyusunan Draft Laporan Keuangan Akhir TA.2017	1 dok	1 dok	100%				
				- Penyusunan Laporan Hibah, Bantuan Sosial, Bantuan Keuangan dan Belanja Tidak Terduga Triwulan I - IV	1 dok	1 dok	100%				
				- Fasilitasi Laporan Penyusunan Hibah Bansos	1 dok	1 dok	100%				
				- Fasilitasi Laporan Keuangan Pemda Triwulan III	1 dok	1 dok	100%				
			Peny. Peraturan Daerah tentang Pertanggungjawaban Pelaksanaan APBD	- Penyusunan Raperwal Pertanggungjawaban Pelaksanaan APBD	1 dok	1 dok	100%		604.418.200	581.948.200	96,28
				- Penyusunan Raperda Pertanggungjawaban Pelaksanaan APBD	1 dok	1 dok	100%				
				- Penyusunan Draft Akhir Raperda Pertanggungjawaban Pelaksanaan APBD	1 dok	1 dok	100%				
				- Penyusunan Draft Akhir Raperwal Pertanggungjawaban Pelaksanaan APBD	1 dok	1 dok	100%				

NO	URUSAN	PROGRAM	KEGIATAN	KINERJA PROGRAM / KEGIATAN					ANGGARAN		
				INDIKATOR	TARGET 2017	REALISASI 2017	CAPAIAN KINERJA (%)	SISA TARGET RPJMD/RENSRA 2017	PAGU (RP)	REALISASI (RP)	(%)
1	2	3	4	5	6	7	8 = 7/6	9 = 6-7	10	11	12 = 11/10
				- Penyusunan Laporan Keuangan Pemkot Tangerang Selatan TA.2016 Hasil Audit BPK	1 dok	1 dok	100%				
				- Penyusunan Laporan Keuangan Pemkot Tangerang Selatan TA.2016 Hasil Review Inspektorat	1 dok	1 dok	100%				
				- Penyusunan Nota Pengantar Walikota tentang Raperda Pertanggungjawaban Pelaksanaan APBD Tahun 2016	1 dok	1 dok	100%				
				- Penyusunan Jawaban Walikota atas Pandangan Umum Fraksi-Fraksi	1 dok	1 dok	100%				
				- Penyusunan Raperwal Hibah Bansos	1 dok	1 dok	100%				
				- Penyusunan Raperwal tentang Pelaksanaan Likuidasi Entitas Akuntansi Pelaporan pada Pemerintah Kota Tangerang Selatan	1 dok	1 dok	100%				
				- Fasilitasi Pendampingan Laporan Keuangan Penutup Entitas Akuntansi	100 %	100 %	100%				
				- Fasilitasi Pendampingan Laporan LRA Likuidasi Entitas Akuntansi	100 %	100 %	100%				
				- Fasilitasi Pendampingan Laporan Operasional Likuidasi Entitas Akuntansi	100 %	100 %	100%				
				- Fasilitasi Pendampingan Laporan Perubahan Ekuitas Likuidasi Entitas Akuntansi	100 %	100 %	100%				
				- Fasilitasi Pendampingan Neraca Likuidasi Entitas Akuntansi	100 %	100 %	100%				

NO	URUSAN	PROGRAM	KEGIATAN	KINERJA PROGRAM / KEGIATAN					ANGGARAN		
				INDIKATOR	TARGET 2017	REALISASI 2017	CAPAIAN KINERJA (%)	SISA TARGET RPJMD/RENSTRA 2017	PAGU (RP)	REALISASI (RP)	(%)
1	2	3	4	5	6	7	8 = 7/6	9 = 6-7	10	11	12 = 11/10
			Fasilitasi Penyusunan Laporan SAP SKPD	- Workshop Penyusunan Laporan Keuangan Pemerintah Daerah Kota Tangerang Selatan	260 org	260 keg	100%		637.070.000	489.045.000	76,76
				- Pendampingan Penyusunan Laporan Keuangan PemKot Tangerang Selatan	49 OPD	49 OPD	100%				
				- Sosialisasi Penyusunan Laporan Keuangan SAP SKPD	49 OPD	49 OPD	100%				
				- Sosialisasi Pengelolaan Dana Hibah dan Bantuan Sosial	25 OPD	25 OPD	100%				
				- Bimtek Penyusunan Laporan Keuangan	49 OPD	49 OPD	100%				
			Fasilitasi Pengelolaan Data dan Informasi	- Fasilitasi Pengelolaan Data dan Informasi	1 dok	1 dok	100%		602.864.800	497.018.800	82,44
				- Monitoring Mapping Akun SIMRAL	1 dok	1 dok	100%				
				- Upgrade SIMRAL Modul Belanja & Akuntansi	1 paket	1 paket	100%				
				- Fasilitasi Integrasi Entitas	1 dok	1 dok	100%				
				- Monitoring Proses Data Sistem Entitas	1 dok	1 dok	100%				
				- Evaluasi Proses Data Sistem Entitas	1 dok	1 dok	100%				
				- Validasi Proses Data Sistem Entitas	1 dok	1 dok	100%				
				- Rekonsiliasi Proses Data Sistem Entitas	1 dok	1 dok	100%				
				- Focus Group Discussion / FGD Pengelolaan Data dan Informasi Persediaan berbasis System	1 keg	1 keg	100%				
				- Fasilitasi Pengelolaan Data Informasi Website Pusdatin	1 dok	1 dok	100%				
				- Fasilitasi Pengelolaan Data Informasi PPID Berbasis Sistem	1 dok	0 dok	0%				

NO	URUSAN	PROGRAM	KEGIATAN	KINERJA PROGRAM / KEGIATAN					ANGGARAN		
				INDIKATOR	TARGET 2017	REALISASI 2017	CAPAIAN KINERJA (%)	SISA TARGET RPJMD/RENSTRA 2017	PAGU (RP)	REALISASI (RP)	(%)
1	2	3	4	5	6	7	8 = 7/6	9 = 6-7	10	11	12 = 11/10
				- Penyusunan Pedoman Penatausahaan Keuangan Berbasis SIMRAL	1 dok	1 dok	100%				
				- Pembangunan Sistem Pengelolaan Hibah Bansos	1 paket	1 paket	100%				
			Penyusunan Laporan Capaian Kinerja Keuangan dan Neraca Aset	- Penyusunan Laporan Keuangan Triwulanan SKPD	4 dok	4 dok	100%		156.337.000	142.987.000	91,46
				- Penyusunan Laporan Prognosis 6 (enam) Bulan Berikutnya	1 dok	1 dok	100%				
				- Pelaksanaan Digitalisasi Surat Pertanggungjawaban Keuangan Triwulanan SKPD	1 tahun	1 tahun	100%				
				- Penyusunan Surat Pertanggungjawaban Triwulanan SKPD	1 tahun	1 tahun	100%				
				- Verifikasi Surat Pertanggungjawaban Keuangan Triwulanan SKPD	1 keg	1 keg	100%				
				- Penyusunan Laporan Pajak Triwulanan SKPD	1 dok	1 dok	100%				
				- Penyusunan Laporan Akhir Tahun	1 dok	1 dok	100%				
				- Penyusunan Laporan Realisasi Anggaran / LRA	1 dok	1 dok	100%				
				- Penyusunan CALK SKPD	1 dok	1 dok	100%				
				- Rekonsiliasi Anggaran Kas Kegiatan SKPD	1 tahun	1 tahun	100%				
				- Rekonsiliasi tentang Penyusunan Laporan Keuangan SKPD	1 tahun	1 tahun	100%				
				- Laporan Neraca Aset SKPD	1 dok	1 dok	100%				
				- Penyusunan Laporan Bendaharan Pengeluaran Triwulan SKPD	1 dok	1 dok	100%				

NO	URUSAN	PROGRAM	KEGIATAN	KINERJA PROGRAM / KEGIATAN					ANGGARAN		
				INDIKATOR	TARGET 2017	REALISASI 2017	CAPAIAN KINERJA (%)	SISA TARGET RPJMD/RENSTRA 2017	PAGU (RP)	REALISASI (RP)	(%)
1	2	3	4	5	6	7	8 = 7/6	9 = 6-7	10	11	12 = 11/10
				3 Tersusunnya Laporan Pengendalian Keuangan Pemerintah Daerah sesuai dengan ketentuan	100%	100%	100%		868.566.700	828.605.500	95,40
			Peny. Posisi Kas Daerah, Cash Budget dan SPD	- Penyusunan laporan Posisi kas TW I-IV	4 dok	4 dok	100%		82.266.600	82.266.600	100,00
				- Penyusunan Anggaran Kas Murni APBD TA 2016	1 dok	1 dok	100%				
				- Penyusunan SPD TW I-IV	4 dok	4 dok	100%				
				- Penyusunan Anggaran Kas Perubahan APBD TA 2017	1 dok	1 dok	100%				
				- Penyusunan SPD Perubahan	1 dok	1 dok	100%				
				- Perencanaan Optimalisasi Kas Daerah	1 dok	1 dok	100%				
			Pelaksanaan Penatausahaan Perbendaharaan Keuangan Daerah	- Entry Data SP2D	1 dok	1 dok	100%		308.858.100	299.846.900	97,08
				- Penataan Arsip SP2D	1 dok	1 dok	100%				
				- Registrasi Penolakan SPM	1 dok	1 dok	100%				
				- Kompilasi SP2D	1 dok	1 dok	100%				
				- Pelaksanaan TUP	1 dok	1 dok	100%				
				- Pelaksanaan Koreksi SP2D	1 dok	1 dok	100%				
				- Pelaksanaan Perhitungan Uang Persediaan (UP)	1 dok	1 dok	100%				
				- Sistem informasi Pengelolaan SPM dan SP2D dalam Media Tayang	1 dok	1 dok	100%				
				- Bimtek Penatausahaan Keuangan bagi PPK OPD	1 dok	1 dok	100%				
			Pemeliharaan Aplikasi Gaji dan Penyusunan Perubahan Data Gaji PNS	- Pemeliharaan Aplikasi Gaji dan Tunjangan PNS	1 aplikasi	1 aplikasi	100%		112.470.000	109.530.000	97,39

NO	URUSAN	PROGRAM	KEGIATAN	KINERJA PROGRAM / KEGIATAN					ANGGARAN		
				INDIKATOR	TARGET 2017	REALISASI 2017	CAPAIAN KINERJA (%)	SISA TARGET RPJMD/RENSTRA 2017	PAGU (RP)	REALISASI (RP)	(%)
1	2	3	4	5	6	7	8 = 7/6	9 = 6-7	10	11	12 = 11/10
				- Penyusunan Perubahan Data gaji / Migrasi Gaji PNS Triwulan I-IV	1 dok	1 dok	100%				
				- Rekonsiliasi Pemutkhiran Data Gaji PNS	1 dok	1 dok	100%				
			Bimbingan Teknis Implementasi Paket Regulasi tentang Pengelolaan Keuangan Daerah	- Bimtek Pengelolaan Keuangan Daerah untuk Bendahara Pengeluaran SKPD	39 org	39 org	100%		203.297.000	175.287.000	86,22
			Fasilitasi Penyelenggaraan Pergeseran Surat Penyediaan Dana	- Pergeseran Surat Penyediaan Dana Triwulan I	3 dok	3 dok	100%		50.000.000	50.000.000	100,00
				- Pergeseran Surat Penyediaan Dana Triwulan II	3 dok	3 dok	100%				
				- Pergeseran Surat Penyediaan Dana Triwulan III	3 dok	3 dok	100%				
				- Evaluasi Pemantauan Pelaksanaan Pergeseran SPD	1 dok	1 dok	100%				
			Penyelenggaraan Pencocokan Data Penerimaan, Pengeluaran dan Kontra Pos APBD	- Pencocokan Data Penerimaan APBD TA. 2017	1 dok	1 dok	100%		81.160.000	81.160.000	100,00
				- Pencocokan Data Pengeluaran APBD TA. 2017	1 dok	1 dok	100%				
				- Pencocokan Data Kontra Pos APBD TA. 2017	1 dok	1 dok	100%				
			Penyelenggaraan Pencocokan Data Pajak	- Penyelenggaraan Pencocokan Data Pajak triwulan I-IV TA.2017	1 dok	1 dok	100%		30.515.000	30.515.000	100,00

NO	URUSAN	PROGRAM	KEGIATAN	KINERJA PROGRAM / KEGIATAN					ANGGARAN		
				INDIKATOR	TARGET 2017	REALISASI 2017	CAPAIAN KINERJA (%)	SISA TARGET RPJMD/RENSTRA 2017	PAGU (RP)	REALISASI (RP)	(%)
1	2	3	4	5	6	7	8 = 7/6	9 = 6-7	10	11	12 = 11/10
	PENINGKATAN PENGELOLAAN ASET DAERAH			4 Tersusunnya Laporan Neraca Aset sesuai dengan ketentuan	100%	100%	100%		3.592.286.800	2.704.413.399	75,28
			Peningkatan Manajemen Investasi Daerah	- Pendataan Potensi Pemakaian Kekayaan Daerah	1 dok	1 dok	100%		466.976.000	221.387.000	47,41
				- Fasilitasi Pemanfaatan /Pemakaian Barang Milik Daerah	1 dok	1 dok	100%				
				- Pendataan Potensi Penggunaan dan Pemanfaatan BMD	1 dok	1 dok	100%				
				- Fasilitasi Penggunaan BMD untuk Pihak Lain	1 dok	1 dok	100%				
				- Fasilitasi Pemanfaatan BMD Berupa Sarana Pendidikan Non Negeri dan Tanah Eks. Desa	1 dok	1 dok	100%				
				- Pengawasan dan Pengendalian atas Penggunaan, Pemanfaatan dan Pemindahtanganan BMD	1 dok	1 dok	100%				
				- Penyusunan Perwal Perda BMD	1 dok	1 dok	100%				
				- Fasilitasi Penanganan Barang Milik Daerah Bermasalah	1 dok	1 dok	100%				
			Pembinaan Pengelolaan Aset Daerah	- Bimtek Tentang Penyusunan RKBMD dan RKPBMMD	86 Org	86 Org	100%		175.595.000	135.205.000	77,00
				- Sosialisasi Perwal Tentang Penyusutan BMD	86 Org	86 Org	100%				
				- Sosialisasi Permendagri No 19 Tahun 2016 tentang Pedoman Pengelolaan Barang Milik Daerah	86 Org	86 Org	100%				
				- Sosialisasi Kebijakan tentang Pemakaian Kekayaan Daerah dan TGR	86 Org	86 Org	100%				
			Peningkatan Manajemen Aset/Barang Daerah	- Pemindahtanganan dan Penghapusan BMD	2 dok	2 dok	100%		1.864.215.800	1.559.660.999	83,66

NO	URUSAN	PROGRAM	KEGIATAN	KINERJA PROGRAM / KEGIATAN					ANGGARAN		
				INDIKATOR	TARGET 2017	REALISASI 2017	CAPAIAN KINERJA (%)	SISA TARGET RPJMD/RENSTRA 2017	PAGU (RP)	REALISASI (RP)	(%)
1	2	3	4	5	6	7	8 = 7/6	9 = 6-7	10	11	12 = 11/10
				- Rekonsiliasi Data Hibah BMD dari Pusat/Provinsi/lainnya Semester I dan II	1 dok	1 dok	100%				
				- Rekonsiliasi Data BMD	1 dok	1 dok	100%				
				- Penyusunan Laporan Mutasi Aset	1 dok	1 dok	100%				
				- Penyusunan SOP Hibah dari Pusat ke Daerah dan dari Pemerintah Daerah Lainnya	1 dok	1 dok	100%				
				- Penyusunan Kepwal Status Guna	1 dok	1 dok	100%				
				- Workshop Input SIMBADA	80 org	80 org	100%				
				- Penyusunan Raperwal tentang Kodefikasi BMD	1 dok	1 dok	100%				
				- Bimtek Implementasi Peningkatan Pengelolaan Aset/BMD melalui Sistem Manajemen Aset/Barang Daerah Terintegrasi berbasis Cloud Tahap I	114 org	114 org	100%				
				- Bimtek Implementasi Peningkatan Pengelolaan Aset/BMD melalui Sistem Manajemen Aset/Barang Daerah Terintegrasi berbasis Cloud Tahap II	100 org	100 org	100%				
				- Sosialisasi SOP Pencatatan Aset & Draft Perwal tentang Perubahan Penggolongan & Kodefikasi Barang berdasarkan Permendagri No 108 Tahun 2016	100 org	100 org	100%				
				- Fasilitasi Pendampingan Sistem SIAP BMD	1 lap	1 lap	100%				
				- Pembuatan Sistem Informasi Geografis / SIG	1 lap	1 lap	100%				
				- Inventarisasi/Sensus BMD bagi OPD yang Mengalami Perubahan	1 lap	1 lap	100%				

NO	URUSAN	PROGRAM	KEGIATAN	KINERJA PROGRAM / KEGIATAN					ANGGARAN		
				INDIKATOR	TARGET 2017	REALISASI 2017	CAPAIAN KINERJA (%)	SISA TARGET RPJMD/RENSTRA 2017	PAGU (RP)	REALISASI (RP)	(%)
1	2	3	4	5	6	7	8 = 7/6	9 = 6-7	10	11	12 = 11/10
				- Penghimpunan, Pengolahan & Perekaman Data Dokumen Aset Daerah	1 lap	1 lap	100%				
				- Penyusunan & Validasi Arsip Dokumen Aset	1 lap	1 lap	100%				
			Pengamanan Aset Tanah	- Identifikasi dan Verifikasi fisik/yuridis tanah aset	1 Lap	1 Lap	100%		828.400.000	641.389.400	77,43
				- Pengukuran untuk mengetahui luas	60 Bidang	37 Bidang	62%				
				- Pendataan Tanah Aset	1 Lap	1 Lap	100%				
				- Pemasangan Papan Nama Aset	1 Lap	1 Lap	100%				
				- Koordinasi Penyelesaian Pendaftaran Tanah Aset Tingkat Kota Tangsel	1 Lap	1 Lap	100%				
			Penyusunan RKBMD/RKPBM	- Penyusunan RKBMD Pengadaan Tahun 2018	1 Lap	1 Lap	100%		95.000.000	88.315.000	92,96
				- Penyusunan RKBMD Pemeliharaan Tahun 2018	1 Lap	1 Lap	100%				
				- Penyusunan Perubahan RKBMD Pengadaan Tahun 2017	1 Lap	1 Lap	100%				
				- Penyusunan Perubahan RKBMD Pemeliharaan Tahun 2017	1 Lap	1 Lap	100%				
			Fasilitasi Penyelesaian Masalah Aset Daerah	- Majelis TGR	1 Lap	1 Lap	100%		162.100.000	58.456.000	36,06
				- Penyusunan SOP Persidangan Majelis TGR	1 dok	1 dok	100%				
		PERENCANAAN PEMBANGUNAN DAERAH		Jumlah Dokumen Perencanaan Pelaporan	100%	100%	100%		268.970.000	261.290.000	97,14
			Perencanaan Pengendalian, Evaluasi dan Pelaporan Kinerja Program dan Kegiatan	- Penyusunan Laporan Capaian Kinerja Fisik Program dan Kegiatan	4 dok	4 dok	100%				
				- Penyusunan Laporan Monev Program dan Kegiatan	4 dok	4 dok	100%				

NO	URUSAN	PROGRAM	KEGIATAN	KINERJA PROGRAM / KEGIATAN					ANGGARAN		
				INDIKATOR	TARGET 2017	REALISASI 2017	CAPAIAN KINERJA (%)	SISA TARGET RPJMD/RENSTRA 2017	PAGU (RP)	REALISASI (RP)	(%)
1	2	3	4	5	6	7	8 = 7/6	9 = 6-7	10	11	12 = 11/10
				- Penyusunan Laporan Pengadaan Barang dan Jasa	4 dok	4 dok	100%				
				- Penyusunan Laporan Kinerja Instansi Pemerintah Daerah (LAPKIN)	1 dok	1 dok	100%				
				- Penyusunan IKU dan PERKIN	1 dok	1 dok	100%				
				- Penyusunan Laporan Keterangan Pertanggungjawaban (LKPJ)	1 dok	1 dok	100%				
				- Penyusunan Laporan Penyelenggaraan Pemerintah Daerah (LPPD)	1 dok	1 dok	100%				
				- Penginputan Data Hasil Forum SKPD dan Penyusunan Rencana Kerja (RENJA) Tahun 2018	2 dok	2 dok	100%				
				- Fasilitasi Penyusunan RKA dan DPA Perubahan tahun 2017	2 dok	2 dok	100%				
				- Penyusunan Rencana Kerja (RENJA) Perubahan tahun 2017	1 dok	1 dok	100%				
				- Penyusunan Draft Rencana Program dan Kegiatan (DRPK)	1 dok	1 dok	100%				
				- Forum SKPD	1 keg	1 keg	100%				
				- Evaluasi Pencapaian Target RENSTRA SKPD	1 dok	1 dok	100%				
				- Survey Kepuasan Pelayanan SKPD	1 dok	1 dok	100%				
				- Instrumen Pengendalian Program dan Kegiatan	1 dok	1 dok	100%				
				- Verifikasi DPA Murni Tahun 2017	1 dok	1 dok	100%				
				- Penyusunan Profil SKPD	1 dok	1 dok	100%				
				- Fasilitasi Penelitian RKA 2018	1 dok	1 dok	100%				
				- Fasilitasi Penyusunan RKA 2018	1 dok	1 dok	100%				
		PENGEMBANGAN SISTEM MANAJEMEN SUMBER DAYA APARATIR		Jumlah Peserta Pelatihan Peningkatan Kinerja Pegawai	100%	100%	100%		46.718.000	32.299.000	69,14

NO	URUSAN	PROGRAM	KEGIATAN	KINERJA PROGRAM / KEGIATAN					ANGGARAN		
				INDIKATOR	TARGET 2017	REALISASI 2017	CAPAIAN KINERJA (%)	SISA TARGET RPJMD/RENSTRA 2017	PAGU (RP)	REALISASI (RP)	(%)
1	2	3	4	5	6	7	8 = 7/6	9 = 6-7	10	11	12 = 11/10
			Pembinaan, Peningkatan Kapasitas Kelembagaan dan Anaratur	- Peningkatan Kapasitas Pegawai BPKAD	1 tahun	1 tahun	100%				
				- Workshop Disiplin Aparatur	75 org	75 org	100%				
		PELAYANAN ADMINISTRASI PERKANTORAN		Terselenggaranya Faslitasi Administarsi Perkantoran	100%	99,69%	99,69%		5.742.175.050	5.041.388.555	87,80
			Penyediaan dan Pemeliharaan Barang dan Jasa Perkantoran	- Belanja Pegawai PNS (Panitia Penerima Hasil Pekerjaan)	4 org	4 org	100%				
				- Belanja Pegawai Non PNS	68 org	68 org	100%				
				- Belanja Bahan Pakai Habis	6 pkt	6 pkt	100%				
				- Belanja Jasa Kantor	2 pkt	1 pkt	50%				
				- Belanja Premi Asuransi	68 org	68 org	100%				
				- Belanja Perawatan Kendaraan Bermotor	5 pkt	5 pkt	100%				
				- Belanja Cetak dan Penggandaan	3 pkt	3 pkt	100%				
				- Belanja Sewa Gedung	1 pkt	1 pkt	100%				
				- Belanja Makan Minum	2 pkt	2 pkt	100%				
				- Belanja Pakaian Dinas dan Atributnya	1 pkt	1 pkt	100%				
				- Belanja Pakaian Kerja	1 pkt	1 pkt	100%				
				- Belanja Pakaian Khusus dan Hari-hari tertentu	3 pkt	3 pkt	100%				
				- Belanja Perjalanan Dinas	3 pkt	3 pkt	100%				
				- Belanja Pemeliharaan	2 pkt	2 pkt	100%				
				- Belanja Modal Personal Komputer	2 pkt	2 pkt	100%				
				- Belanja Modal Peralatan Personal Komputer	1 pkt	1 pkt	100%				
				- Belanja Jasa Lainnya	2 pkt	2 pkt	100%				
				- Belanja Bahan Material	1 pkt	1 pkt	100%				
				- Belanja Sewa Sarana Mobilitas	1 pkt	1 pkt	100%				
				- Belanja Jasa Konsultasi	1 pkt	1 pkt	100%				
				- Belanja Modal Alat Angkutan Darat	1 unit	1 unit	100%				

NO	URUSAN	PROGRAM	KEGIATAN	KINERJA PROGRAM / KEGIATAN					ANGGARAN		
				INDIKATOR	TARGET 2017	REALISASI 2017	CAPAIAN KINERJA (%)	SISA TARGET RPJMD/RENSTRA 2017	PAGU (RP)	REALISASI (RP)	(%)
1	2	3	4	5	6	7	8 = 7/6	9 = 6-7	10	11	12 = 11/10
				- Belanja Modal Alat Kantor	1 pkt	1 pkt	100%				
				- Belanja Modal Alat Rumah Tangga	1 pkt	1 pkt	100%				
				- Belanja Modal Pengadaan Konstruksi/Pembelian Bangunan	1 pkt	1 pkt	100%				
				- Belanja Nonkapitalisasi	1 pkt	1 pkt	100%				

Realisasi Pelaksanaan Program dan Kegiatan Tahun 2017
BADAN PERENCANAAN PEMBANGUNAN

No	URUSAN	PROGRAM	KEGIATAN	KINERJA PROGRAM / KEGIATAN					ANGGARAN		
				INDIKATOR	TARGET 2017	REALISASI 2017	CAPAIAN KINERJA (%)	Sisa Target RPJMD/Renstra 2017	PAGU (Rp.)	REALISASI (Rp.)	%
	2	3	4	5	6	7	8 = 7/6	9 = 6-7	10	11	12 = 11/10
	PERENCANAAN										
		PERENCANAAN PEMBANGUNAN DAERAH		Jumlah perencanaan pembangunan daerah sesuai ketentuan	5 dok	5 dok	100%	-			
				Tersedianya dokumen evaluasi pencapaian program RPJMD	1 dok	1 dok	100%	-			
				Tersedianya dokumen evaluasi capaian SDG's	1 dok	1 dok	100%	-			
				Tersedianya dokumen evaluasi pencapaian smart city	1 dok	1 dok	100%	-			
			Koordinasi Penyusunan Laporan Keterangan Pertanggung Jawaban (LKPJ) dan Laporan Akuntabilitas Kinerja Instansi Pemerintah (LAKIP)	- Dokumen LKPJ	1 dok	1 dok	100%	-	650.000.000,00	540.360.000,00	83.13%
				- Dokumen IKU dan PERKIN	2 dok	2 dok	100%	-			
				- Dokumen Draft Hasil Verifikasi LKPJ	1 dok	1 dok	100%	-			
			Koordinasi Perencanaan dan Pengendalian Pembangunan Bidang Pemberdayaan Masyarakat dan Kependudukan	- Koordinasi Perencanaan, Pengendalian dan Evaluasi Program Pembangunan Bidang Pemberdayaan Masyarakat dan Kependudukan APBD 2018	4 OPD	4 OPD	100%	-	170,400,000.00	162,400,000.00	95.31%
				- Koordinasi Perencanaan, Pengendalian dan Evaluasi Program Pembangunan Bidang Pemberdayaan Masyarakat dan Kependudukan APBDP 2017	4 OPD	4 OPD	100%	-			

No	URUSAN	PROGRAM	KEGIATAN	KINERJA PROGRAM / KEGIATAN					ANGGARAN		
				INDIKATOR	TARGET 2017	REALISASI 2017	CAPAIAN KINERJA (%)	Sisa Target RPJMD/Renstra 2017	PAGU (Rp.)	REALISASI (Rp.)	%
	2	3	4	5	6	7	8 = 7/6	9 = 6-7	10	11	12 = 11/10
				- Koordinasi Pengendalian Bidang Pemberdayaan Masyarakat dan Kependudukan	4 OPD	4 OPD	100%	-			
				-							
			Koordinasi Perencanaan dan Pengendalian Pembangunan Bidang Pemerintahan Umum	- Koordinasi Perencanaan Bidang litbang dan pemerintahan	1 dok	1 dok	100%	-	500,000,000.00	473,800,000.00	94.76%
				- Koordinasi Penganggaran Perubahan SIMRAL Tahun Anggaran 2017 Bidang litbang dan pemerintahan	1 dok	1 dok	100%	-			
				- Koordinasi Data Bidang Litbang dan Pemerintahan	2 dok	2 dok	100%	-			
				- Fasilitasi Perencanaan RENJA mitra Binaan Litbang dan Pemerintahan	1 dok	1 dok	100%	-			
				- Fasilitasi Perencanaan RENJA Perubahan mitra Binaan Litbang dan Pemerintahan	1 dok	1 dok	100%	-			
				- Koordinasi Persiapan Pra Musrenbang	1 dok	1 dok	100%	-			
				- Koordinasi Perencanaan Bidang litbang dan pemerintahan Non Kecamatan	1 dok	1 dok	100%	-			
				- Koordinasi Pengendalian Bidang litbang dan pemerintahan	1 dok	1 dok	100%	-			
				- Koordinasi Pengendalian Bidang litbang dan pemerintahan Non kecamatan	1 dok	1 dok	100%	-			
				- Koordinasi Evaluasi Bidang litbang dan pemerintahan	1 dok	1 dok	100%	-			
				- Koordinasi Pelaporan pembangunan Bidang litbang dan pemerintahan	1 dok	1 dok	100%	-			

No	URUSAN	PROGRAM	KEGIATAN	KINERJA PROGRAM / KEGIATAN					ANGGARAN		
				INDIKATOR	TARGET 2017	REALISASI 2017	CAPAIAN KINERJA (%)	Sisa Target RPJMD/Renstra 2017	PAGU (Rp.)	REALISASI (Rp.)	%
	2	3	4	5	6	7	8 = 7/6	9 = 6-7	10	11	12 = 11/10
				- Koordinasi Perencanaan SIMRAL Tahun Anggaran 2018 Bidang litbang dan pemerintahan	1 dok	1 dok	100%	-			
				- Koordinasi Perencanaan Perubahan SIMRAL Tahun Anggaran 2017 Bidang litbang dan pemerintahan	1 dok	1 dok	100%	-			
				- Koordinasi Penganggaran SIMRAL Tahun Anggaran 2018 Bidang litbang dan pemerintahan	1 dok	1 dok	100%	-			
			Koordinasi perencanaan dan pengendalian Pembangunan Bidang Sumber Daya Masyarakat (SDM) dan Kesejahteraan Masyarakat	- Terlaksananya Perencanaan Bidang SDM dan Kesejahteraan Masyarakat APBD 2018	5 OPD	5 OPD	100%	-	838,950,000.00	728,594,000.00	86.85%
				- Terlaksananya FGD Masalah dan Solusi Pembangunan Pendidikan	1 kali	1 kali	100%	-			
				- Terlaksananya Perencanaan Bidang SDM dan Kesejahteraan Masyarakat APBDP 2017	5 OPD	5 OPD	100%	-			
				- Terlaksananya Pengendalian Bidang SDM dan Kesejahteraan Masyarakat	5 OPD	5 OPD	100%	-			
				- Tersusunnya LP2KD (Laporan Pelaksanaan Penanggulangan Kemiskinan Daerah)	1 dok	1 dok	100%	-			
				- Terlaksananya Tangsel Literary Festival	1 kali	1 kali	100%	-			
				- Terlaksananya FGD Membangun Tangsel, Kota Kreatif Berbasis Ekonomi dan Budaya	1 kali	1 kali	100%	-			

No	URUSAN	PROGRAM	KEGIATAN	KINERJA PROGRAM / KEGIATAN					ANGGARAN		
				INDIKATOR	TARGET 2017	REALISASI 2017	CAPAIAN KINERJA (%)	Sisa Target RPJMD/Renstra 2017	PAGU (Rp.)	REALISASI (Rp.)	%
	2	3	4	5	6	7	8 = 7/6	9 = 6-7	10	11	12 = 11/10
			Koordinasi Perencanaan dan Pengendalian Pembangunan Infrastruktur	- Rapat Koordinasi Perencanaan, Penganggaran dan Pengendalian Lingkup Sub Bidang Pekerjaan Umum dan Perhubungan	18 kali	18 kali	100%	-	361,500,000.00	323,700,000.00	89.54%
				- Penyusunan Dokumen Strategis Prioritas Pengembangan dan Peningkatan Infrastruktur	1 dok	1 dok	100%	-			
				- Rapat Koordinasi Perencanaan dan Penganggaran Data SIMRAL	4 kali	4 kali	100%	-			
			Koordinasi perencanaan dan pengendalian Pembangunan Bidang Ekonomi	- Terkoordinasinya Perencanaan Mitra Bidang Ekonomi	1 dok	1 dok	100%	-	268,116,000.00	246,096,000.00	91.79%
				- Terkoordinasinya Perencanaan Mitra Bidang Ekonomi Tahun 2018	1 dok	1 dok	100%	-			
				- Terkoordinasinya Pengendalian Pembangunan Mitra Bidang Ekonomi	1 dok	1 dok	100%	-			
				- Terkoordinasinya Pengendalian Pembangunan Mitra Bidang Ekonomi Tahun 2017	1 dok	1 dok	100%	-			
				- Terkoordinasinya Pengendalian, Evaluasi, dan Perencanaan Pembangunan Mitra Bidang Ekonomi	1 dok	1 dok	100%	-			
				- Terkoordinasinya Perencanaan Program Mitra Bidang Ekonomi APBD-P 2017	1 dok	1 dok	100%	-			
				- Terkoordinasinya Program Mitra Bidang Ekonomi APBD 2017	1 dok	1 dok	100%	-			
				- Tersosialisasikannya SDGs	2 kali	2 kali	100%	-			
			Monitoring dan Evaluasi Pelaksanaan Rencana Pembangunan Daerah	- Bimbingan Teknis Monitoring Evaluasi dan Pelaporan	1 dok	1 dok	100%	-	500,000,000.00	492,050,000.00	98.41%

No	URUSAN	PROGRAM	KEGIATAN	KINERJA PROGRAM / KEGIATAN					ANGGARAN		
				INDIKATOR	TARGET 2017	REALISASI 2017	CAPAIAN KINERJA (%)	Sisa Target RPJMD/Renstr a 2017	PAGU (Rp.)	REALISASI (Rp.)	%
	2	3	4	5	6	7	8 = 7/6	9 = 6-7	10	11	12 = 11/10
				- Terlaksananya Bimbingan Teknis Monitoring Evaluasi dan Pelaporan	1 kali	1 kali	100%	-			
				- Sosialisasi Monev	1 dok	1 dok	100%	-			
				- Terlaksananya Sosialisasi Monev	1 kali	1 kali	100%	-			
				- Monitoring Dan Evaluasi Pengendalian Pembangunan	1 dok	1 dok	100%	-			
				- Terlaksananya Evaluasi Hasil RPJMD			100%	-			
				- Tersusunnya Hasil Monev Pengendalian Pembangunan Bidang Ekonomi dan Sosial Masyarakat Lingkup Ekonomi	1 dok	1 dok	100%	-			
				- Tersusunnya Hasil Monev Pengendalian Pembangunan Bidang Ekonomi dan Sosial Masyarakat Lingkup Sosial Masyarakat	1 dok	1 dok	100%	-			
				- Tersusunnya Hasil Monev Pengendalian Pembangunan Bidang Fisik dan Prasarana	1 dok	1 dok	100%	-			
				- Tersusunnya Hasil Monev Pengendalian Pembangunan Bidang Litbang dan Pemerintahan Umum Lingkup Kecamatan	1 dok	1 dok	100%	-			
				- Tersusunnya Hasil Monev Pengendalian Pembangunan Bidang Litbang dan Pemerintahan Umum Lingkup OPD	1 dok	1 dok	100%	-			
				- Monitoring Lapangan	1 kali	1 kali	100%	-			
			Penyusunan Kebijakan Umum Anggaran dan Prioritas Plapon Anggaran Sementara	- Tersusunnya Rancangan Awal KUA Perubahan 2017	1 dok	1 dok	100%	-	1,081,000,000.00	948,410,000.00	87.73%
				- Tersusunnya Rancangan Perubahan KUA 2017	1 dok	1 dok	100%	-			
				- Tersusunnya Rancangan Perubahan PPAS 2017	1 dok	1 dok	100%	-			

No	URUSAN	PROGRAM	KEGIATAN	KINERJA PROGRAM / KEGIATAN					ANGGARAN		
				INDIKATOR	TARGET 2017	REALISASI 2017	CAPAIAN KINERJA (%)	Sisa Target RPJMD/Renstra 2017	PAGU (Rp.)	REALISASI (Rp.)	%
	2	3	4	5	6	7	8 = 7/6	9 = 6-7	10	11	12 = 11/10
				- Tersusunya Rancangan Awal KUA 2018	1 dok	1 dok	100%	-			
				- Tersusunya Rancangan KUA 2018	1 dok	1 dok	100%	-			
				- Tersusunya Rancangan PPAS 2018	1 dok	1 dok	100%	-			
				- Tersusunya Dokumen Rancangan Awal PPAS Perubahan 2017	1 dok	1 dok	100%	-			
				- Tersusunya Dokumen Rancangan Awal PPAS 2018	1 dok	1 dok	100%	-			
			Penyusunan RKPD Kota Tangerang Selatan	- Fasilitasi dan Pendampingan Musrenbang Kelurahan dan Kecamatan	54 Kelurahan dan 7Kecamatan	54 Kelurahan dan 7Kecamatan	100%	-	1,469,367,500.00	1,469,367,500.00	100.00%
				- Penyusunan RKPD	1 Lap	1 Lap	100%	-			
				- Bimtek E-Musrenbang	3 kali	3 kali	100%	-			
			Perencanaan pengembangan wilayah strategis dan cepat tumbuh	- Dokumen Percepatan Pembangunan Sanitasi Perkotaan	1 dok	1 dok	100%	-	457,600,000.00	450,500,000.00	98.45%
				- Rapat Koordinasi Perencanaan Pembangunan Kualitas Kawasan Permukiman Kumuh Perkotaan	6 Rapat	6 Rapat	100%	-			
				- Dokumen Memorandum Program Sanitasi	1 dok	1 dok	100%	-			
				- Dokumen Buku Putih Sanitasi Kota Tangerang Selatan	1 dok	1 dok	100%	-			
				- Rapat Koordinasi Perencanaan dan Pengendalian Lingkup Pembangunan Perumahan dan Permukiman	6 Rapat	6 Rapat	100%	-			
				- Sosialisasi Dokumen Sanitasi Perkotaan	1 keg	1 keg	100%	-			
			Penyusunan Analisa Standar Belanja	- Dokumen Analisis Standar Belanja Tahun 2018	15 Materi ASB	15 Materi ASB	100%	-	331,520,000.00	316.405.950,00	95.44%

No	URUSAN	PROGRAM	KEGIATAN	KINERJA PROGRAM / KEGIATAN					ANGGARAN		
				INDIKATOR	TARGET 2017	REALISASI 2017	CAPAIAN KINERJA (%)	Sisa Target RPJMD/Renstr a 2017	PAGU (Rp.)	REALISASI (Rp.)	%
	2	3	4	5	6	7	8 = 7/6	9 = 6-7	10	11	12 = 11/10
			Perencanaan, Pengendalian, Evaluasi dan Pelaporan Kinerja Program dan kegiatan	- Tersusunnya IKU dan PERKIN	2 dok	2 dok	100%	-	347,314,550.00	316.394.550,00	91.10%
				- Tersusunnya LPPD Bappeda	1 dok	1 dok	100%	-			
				- Tersusunnya Laporan Evaluasi Pengendalian Renstra dan Renja	4 dok	4 dok	100%	-			
				- Penyusunan Laporan Akhir Tahun	1 dok	1 dok	100%	-			
				- Tersusunnya SPIP Bappeda	1 dok	1 dok	100%	-			
				- Tersusunnya SIPD Bappeda	1 dok	1 dok	100%	-			
				- Tersusunnya Analisa resiko Bappeda	1 dok	1 dok	100%	-			
				- Tersusunnya DRPK	1 dok	1 dok	100%	-			
				- Tersusunnya Laporan Bulanan, Triwulanan dan Semesteran	12 dok	12 dok	100%	-			
				- Tersusunnya LAPKIN Bappeda	1 dok	1 dok	100%	-			
				- Tersusunnya Rencana Kerja Tahun 2017	1 dok	1 dok	100%	-			
				- Tersusunnya Rencana Kinerja Bappeda 2017	1 dok	1 dok	100%	-			
				- Forum SKPD Bappeda	1 dok	1 dok	100%	-			
				- Tersusunnya RKA/DPA Perubahan 2017	1 dok	1 dok	100%	-			
				- Tersusunnya RKA/DPA 2018	1 dok	1 dok	100%	-			
	PEKERJAAN UMUM DAN PENATAAN RUANG	PERENCANAAN TATA RUANG		Tersedianya informasi mengenai rencana tata ruang (RTR) wilayah	100%	100%	100%	-			
			Penyusunan Rencana Tata Ruang Wilayah	- Dokumen Evaluasi Peninjauan Kembali RTRW Kota Tangerang Selatan	1 dok	1 dok	100%	-	1,457,700,000.00	1.403.100.000,00	96.25%
				- Dokumen Materi Peninjauan Kembali RTRW Kota Tangerang Selatan	1 dok	1 dok	100%	-			
				- Rapat Koordinasi BKPRD	38 Hasil Rakor	38 Hasil Rakor	100%	-			

No	URUSAN	PROGRAM	KEGIATAN	KINERJA PROGRAM / KEGIATAN					ANGGARAN		
				INDIKATOR	TARGET 2017	REALISASI 2017	CAPAIAN KINERJA (%)	Sisa Target RPJMD/Renstra 2017	PAGU (Rp.)	REALISASI (Rp.)	%
	2	3	4	5	6	7	8 = 7/6	9 = 6-7	10	11	12 = 11/10
				- Rapat Koordinasi Perencanaan Kegiatan Lingkup Tata Ruang dan Lingkungan Hidup	6 keg	6 keg	100%	-			
	STATSISTIK							-			
		PENGEMBANGAN DATA DAN STATISTIK DAERAH		Ketersediaan data pendukung perencanaan dan pengendalian pembangunan Kota Tangerang Selatan	4 Dokum en	4 Dokum en	100%	-			
			Pengumpulan, kompilasi, penyusunan, dan diseminasi data dan statistik daerah					-	550,000,000.00	546.200.000,00	99.31%
				- Tersusunnya buku saku profil Kota Tangerang Selatan	1 dok	1 dok	100%	-			
				- Tersusunnya dokumen profil Kota Tangerang Selatan	1 dok	1 dok	100%	-			
				- Tersusunnya dokumen indikator ekonomi daerah Kota Tangerang Selatan	1 dok	1 dok	100%	-			
				- Tersusunnya dokumen indikator kesejahteraan masyarakat Kota Tangerang Selatan	1 dok	1 dok	100%	-			
				- Terlaksananya input data SIPD	1 kali	1 kali	100%	-			
				- Terlaksananya pemetaan elemen data SIPD	1 kali	1 kali	100%	-			
				- Tersusunnya dokumen pengumpulan data lingkup bidang ekonomi, sosial dan kemasvarakatan	1 dok	1 dok	100%	-			
				- Tersusunnya dokumen pengumpulan data lingkup bidang fisik dan prasarana	1 dok	1 dok	100%	-			
				- Tersusunnya dokumen pengumpulan data lingkup bidang litbang dan pemerintahan	1 dok	1 dok	100%	-			

No	URUSAN	PROGRAM	KEGIATAN	KINERJA PROGRAM / KEGIATAN					ANGGARAN		
				INDIKATOR	TARGET 2017	REALISASI 2017	CAPAIAN KINERJA (%)	Sisa Target RPJMD/Renstra 2017	PAGU (Rp.)	REALISASI (Rp.)	%
	2	3	4	5	6	7	8 = 7/6	9 = 6-7	10	11	12 = 11/10
				- Terlaksananya sosialisasi data makro Kota Tangerang Selatan	1 kali	1 kali	100%	-			
				- Terlaksananya sosialisasi hasil sensus ekonomi BPS Kota Tangerang Selatan	1 kali	1 kali	100%	-			
				- Terlaksananya bimtek penyusunan dan pengembangan data/informasi	1 kali	1 kali	100%	-			
				- Terlaksananya Forum data	2 kali	2 kali	100%	-			
		PENGEMBANGAN DATA DAN INFORMASI						-			
			Penyusunan dan pengembangan data dan Informasi					-	108,785,450.00	104.306.250,00	95.88%
				- Dokumen data kinerja internal Bappeda	2 dok	2 dok	100%	-			
				- evaluasi partisipasi masyarakat dalam perencanaan pembangunan	1 dok	1 dok	100%	-			
				- SOP pengelolaan data dan informasi pembangunan Bappeda	1 dok	1 dok	100%	-			
	KEUANGAN	PENGEMBANGAN PENGELOLAAN KEUANGAN DAERAH						-			
			Penyusunan Laporan Kinerja Keuangan dan Neraca Aset					-	248,717,300.00	246.430.040,00	99.08%
				- 1) Dokumen Laporan Neraca Aset	1 dok	1 dok	100%	-			
				- 2) Dokumen Laporan Kinerja Keuangan	1 dok	1 dok	100%	-			
				- 3) Laporan Evaluasi dan Inventarisasi Naskah Hasil Pemeriksaan	1 dok	1 dok	100%	-			
				- 4) Dokumen Laporan Keuangan dan Prognosis	1 dok	1 dok	100%	-			
				- 5) Laporan Register SP2D dan Kontra Pos Hasil Rekonsiliasi	1 dok	1 dok	100%	-			

No	URUSAN	PROGRAM	KEGIATAN	KINERJA PROGRAM / KEGIATAN					ANGGARAN		
				INDIKATOR	TARGET 2017	REALISASI 2017	CAPAIAN KINERJA (%)	Sisa Target RPJMD/Renstra 2017	PAGU (Rp.)	REALISASI (Rp.)	%
	2	3	4	5	6	7	8 = 7/6	9 = 6-7	10	11	12 = 11/10
				- 6) Dokumen Laporan Catatan atas Laporan Keuangan	1 dok	1 dok	100%	-			
				- 7) Laporan Penatausahaan Keuangan Triwulan III	1 lap	1 lap	100%	-			
				- 8) Laporan Realisasi Anggaran dan Realiasi Fisik	1 keg	1 keg	100%	-			
				- 9) Laporan Surat Pertanggung Jawaban Pelaksanaan Kegiatan	0	0	100%	-			
				- 10) Laporan Daftar Transaksi Harian Pajak dan Realisasi Anggaran Triwulan IV	0	0	100%	-			
				- 11) Penyusunan Laporan Rgister SPP,SPM,DTH Pajak dan Surat Pertanggungjawaban Fungsional Hasil Rekonsiliasi.	1 lap	1 lap	100%	-			
				- 12) Penyusunan Laporan Persediaan dan Rekapitulasi Penyusutan Barang Modal Akhir Tahun Anggaran 2017	1 lap	1 lap	100%	-			
	KEPEGAWAIAN, PENDIDIKAN DAN PELATIHAN										
		PENGEMBANGAN SISTEM MANAJEMEN SUMBER DAYA APARATUR						-			
			Pembinaan, Peningkatan Kapasitas Kelembagaan dan Aparatur					-	400,000,000.00	323.247.000,00	80.81%
				- Terlaksananya Kegiatan BinteK Tim Panitia dan Penilaian Penyusunan SKP	1 kali	1 kali	100%	-			
	PENELITIAN DAN PENGEMBANGAN	PENELITIAN DAN PENGEMBANGAN DAERAH		- Jumlah kajian penelitian dan pengembangan	5 kajian	5 kajian	100%	-			

No	URUSAN	PROGRAM	KEGIATAN	KINERJA PROGRAM / KEGIATAN					ANGGARAN		
				INDIKATOR	TARGET 2017	REALISASI 2017	CAPAIAN KINERJA (%)	Sisa Target RPJMD/Renstra 2017	PAGU (Rp.)	REALISASI (Rp.)	%
	2	3	4	5	6	7	8 = 7/6	9 = 6-7	10	11	12 = 11/10
				- Jumlah koordinasi penelitian dan diseminasi hasil penelitian dan pengembangan			100%	-			
				- Terwujudnya pengembangan inovasi daerah	2 dok	2 dok	100%	-			
			Penyelenggaraan Penelitian dan Pengembangan Daerah	- Terlaksananya Koordinasi Dalam Rangka Penelitian dan Pengembangan	2 kali	2 kali	100%	-	1,629,221,950.00	1.486.983.828,00	91.27%
				- Tersusunnya dokumen Kajian Penelitian dan Pengembangan	5 dok	5 dok	100%	-			
				- Terlaksananya Diseminasi Hasil-Hasil Penelitian dan Pengembangan Daerah	2 kali	2 kali	100%	-			
				- Terlaksananya Pengembangan Jaringan Penelitian	2 kali	2 kali	100%	-			
			Pengembangan Sistem Perencanaan Pembangunan Daerah					-	300,000,000.00	238.335.000,00	79.45%
				- Tersusunnya Kajian Evaluasi Capaian Smart City	1 dok	1 dok	100%	-			
			Fasilitasi Pengembangan Pembiayaan Pembangunan	- Tersusunnya Kajian Potensi Pengembangan Pembiayaan Pembangunan	1 dok	1 dok	100%	-	250,000,000.00	234,847,750.00	93.94%
	SEKRETARIAT DAERAH							-			
		KERJASAMA PEMBANGUNAN DAN KEWILAYAHAN		Jumlah Peningkatan Kolaborasi dan Kerjasama Pembangunan dengan Dunia Usaha, Perguruan Tinggi dan Masyarakat	11 kali	11 kali	100%	-			
			Koordinasi Perencanaan Pengembangan Kerjasama Pembangunan	- Koordinasi Kerjasama Wilayah Perbatasan	7 Rakor	7 Rakor	100%	-	1,000,000,000.00	925,100,000.00	92.51%
				- Perencanaan Bantuan Keuangan Program Kesehatan	1 dok	1 dok	100%	-			

No	URUSAN	PROGRAM	KEGIATAN	KINERJA PROGRAM / KEGIATAN					ANGGARAN		
				INDIKATOR	TARGET 2017	REALISASI 2017	CAPAIAN KINERJA (%)	Sisa Target RPJMD/Renstra 2017	PAGU (Rp.)	REALISASI (Rp.)	%
	2	3	4	5	6	7	8 = 7/6	9 = 6-7	10	11	12 = 11/10
				- Perencanaan Bantuan Keuangan Program Penataan Lingkungan	1 dok	1 dok	100%	-			
				- Perencanaan Bantuan Keuangan Program Peningkatan Pelayanan Publik	1 dok	1 dok	100%	-			
				- Perencanaan Bantuan Keuangan Program Sosial dan Ekonomi	1 dok	1 dok	100%	-			
				- Pengendalian Bantuan Keuangan TA. 2017	1 dok	1 dok	100%	-			
				- Evaluasi Bantuan Keuangan TA. 2017	1 dok	1 dok	100%	-			
				- Penyusunan Pelaporan Bantuan Keuangan TA. 2017	1 dok	1 dok	100%	-			
				- Perencanaan Bantuan Keuangan Provinsi Banten Program Pendidikan	1 dok	1 dok	100%	-			
				- Perencanaan Bantuan Keuangan Provinsi Banten Program Kesehatan	1 dok	1 dok	100%	-			
				- Perencanaan Bantuan Keuangan Provinsi Banten Program Penataan Lingkungan	1 dok	1 dok	100%	-			
				- Koordinasi dan Fasilitasi Channeling CSR Bidang Pendidikan	1 dok	1 dok	100%	-			
				- Perencanaan Bantuan Keuangan Provinsi Banten Program Peningkatan Pelayanan Publik	1 dok	1 dok	100%	-			
				- Perencanaan Bantuan Keuangan Provinsi Banten Program Sosial dan Ekonomi	1 dok	1 dok	100%	-			
				- Pengendalian Bantuan Keuangan Provinsi Banten TA. 2017	1 dok	1 dok	100%	-			
				- Evaluasi Bantuan Keuangan Provinsi Banten TA. 2017	1 dok	1 dok	100%	-			
				- Penyusunan Pelaporan Bantuan Keuangan Provinsi Banten TA. 2017	1 dok	1 dok	100%	-			

No	URUSAN	PROGRAM	KEGIATAN	KINERJA PROGRAM / KEGIATAN					ANGGARAN		
				INDIKATOR	TARGET 2017	REALISASI 2017	CAPAIAN KINERJA (%)	Sisa Target RPJMD/Renstra 2017	PAGU (Rp.)	REALISASI (Rp.)	%
	2	3	4	5	6	7	8 = 7/6	9 = 6-7	10	11	12 = 11/10
				- Kajian Evaluasi Kerjasama Kewilayahan dengan Prov. Banten	1 dok	1 dok	100%	-			
				- Kajian Evaluasi Kerjasama Pembangunan dengan Perguruan Tinggi	1 dok	1 dok	100%	-			
				- Kajian Evaluasi Kerjasama Pembangunan dengan Masyarakat (Community) / Lembaga	1 dok	1 dok	100%	-			
				- FGD Penyusunan Kerjasama pembangunan	60 orang	60 orang	100%	-			
				- Bimtek Penyusunan Rencana Kerjasama Pembangunan	60 orang	60 orang	100%	-			
				- Koordinasi dan Fasilitasi Channeling CSR Bidang Kesehatan	1 dok	1 dok	100%	-			
				- Koordinasi dan Fasilitasi Channeling CSR Bidang Sosial dan Keagamaan	1 dok	1 dok	100%	-			
				- Koordinasi dan Fasilitasi Channeling CSR Bidang Lingkungan	1 dok	1 dok	100%	-			
				- Koordinasi dan Fasilitasi Channeling CSR Bidang Ekonomi	1 dok	1 dok	100%	-			
				- Evaluasi Fasilitas Channeling CSR	1 dok	1 dok	100%	-			
				- Koordinasi Kerjasama Pembangunan Lainnya	1 dok	1 dok	100%	-			
				- Perencanaan Bantuan Keuangan Program Pendidikan	1 dok	1 dok	100%	-			
	SEKRETARIAT UMUM SELURUH SKPD							-			
		PELAYANAN ADMINISTRASI DAN SARANA PRASARANA PERKANTORAN						-			
			Penyediaan dan Pemeliharaan Barang dan Jasa Perkantoran	- Tersedianya Penyediaan dan Pemeliharaan Barang dan Jasa Perkantoran	84 orang	84 orang	100%	-	6,233,507,250.00	5,179,374,831.00	83.09%

Realisasi Pelaksanaan Program dan Kegiatan Tahun 2017

Dinas Bangunan dan Penataan Ruang

NO	URUSAN	PROGRAM	KEGIATAN	KINERJA PROGRAM / KEGIATAN					ANGGARAN		
				INDIKATOR	TARGET 2017	REALISASI 2017	CAPAIAN KINERJA (%)	SISA TARGET RPJMD/RENS TRA 2017	PAGU (RP)	REALISASI (RP)	(%)
1	2	3	4	5	6	7	8 = 7/6	9 = 6-7	10	11	12 = 11/10
	Urusan Kesehatan										
		Pengembangan, Pemeliharaan Sarana dan Prasarana Pelayanan Kesehatan		Jumlah puskesmas yang terbangun	31 puskesmas	30 puskesmas	97%	1	-	-	
		Pengembangan, Pemeliharaan Sarana dan Prasarana Pelayanan Kesehatan		Jumlah bangunan posyandu yang dibangun	47 posyandu	30 posyandu	64%	17	409.150.000	381.890.000	93,34%
		Pengembangan, Pemeliharaan Sarana dan Prasarana Pelayanan Kesehatan		Jumlah puskesmas yang perlu adanya Tambah Ruang Sesuai Kebutuhan Pelayanan	3 puskesmas	2 puskesmas	67%	1	1.809.400.000	1.692.517.400	93,54%
		Pengembangan, Pemeliharaan Sarana dan Prasarana Pelayanan Kesehatan		Jumlah Bangunan PPKT	39%	44%	113%	(0)	34.579.172.000	33.024.348.000	95,50%
		Pengembangan, Pemeliharaan Sarana dan Prasarana Pelayanan Kesehatan		Persentase Gudang terbangun	0	0		0%	-	-	
		Pengembangan, Pemeliharaan Sarana dan Prasarana Pelayanan Kesehatan		Jumlah Rumah Sakit Tingkat Kecamatan dibangun	0	0		0%	-	-	
		Pengembangan, Pemeliharaan Sarana dan Prasarana Pelayanan Kesehatan		Jumlah Puskesmas yang direhabilitasi	7 pkm	3 pkm	43%	4	1.913.800.000	1.796.533.000	93,87%
		Pengembangan, pemeliharaan sarana dan prasarana pelayanan kesehatan		Bangunan RSUD (Gedung 3)	2 %	0	0%	2%	58.948.611.538	-	0,00%
		Pengembangan, pemeliharaan sarana dan prasarana pelayanan kesehatan		Bangunan Gedung 2 RSU Tangsel	100%	100%	100%	0%	22.054.426.000	19.174.105.000	86,94%

NO	URUSAN	PROGRAM	KEGIATAN	KINERJA PROGRAM / KEGIATAN					ANGGARAN		
				INDIKATOR	TARGET 2017	REALISASI 2017	CAPAIAN KINERJA (%)	SISA TARGET RPJMD/RENS TRA 2017	PAGU (RP)	REALISASI (RP)	(%)
1	2	3	4	5	6	7	8 = 7/6	9 = 6-7	10	11	12 = 11/10
			Pembangunan Sarana Pelayanan Kesehatan dan Penunjang pelayanan Kesehatan				100,00%		2.218.550.000	2.074.407.400	93,50%
				- Terbangunnya Pembangunan Puskesmas Pakulonon	1 Paket	1 Paket	100%	0			
				- Terbangunnya Tambah Ruang Puskesmas Pondok jagung dan Puskesmas Pondok Ranii	1 Paket	1 Paket	100%	0			
				- Pembangunan Posyandu Villa Mutiara	1 Paket	1 Paket	100%	0			
				- Pembangunan Posyandu di Kecamatan Pondok Aren	1 Paket	1 Paket	100%	0			
				- Fasilitasi kegiatan dan pelaporan Pembangunan Sarana Pelayanan Kesehatan dan Penunjang pelayanan Kesehatan	1 Kegiatan	1 Kegiatan	100%	0			
			Rehabilitasi Sarana Pelayanan Kesehatan dan Penunjang Pelayanan Kesehatan				100,00%		1.913.800.000	1.796.533.000	93,87%
				- Terlaksananya Kegiatan Rehabilitasi Puskesmas Ciputat Timur, Jurang Mangu Barat dan Pisangan	1 PAKET	1 PAKET	100%	0			
				- Terlaksananya Kegiatan Rehabilitasi Sarana Pelayanan Kesehatan dan Penunjang Pelayanan Kesehatan	1 PAKET	1 PAKET	100%	0			
			Pembangunan RSU kota Tangerang Selatan Gedung 2				100,00%		22.054.426.000	19.174.105.000	86,94%
				- Terlaksananya Kegiatan Pembangunan RSU kota Tangerang Selatan Gedung 2	1 PAKET	1 PAKET	100%	0%			
				- Tersedianya Progres Laporan Untuk Rapat	1 Dokumen	1 Dokumen	100%	0%			
			Pembangunan RSU Kota Tangerang Selatan Gedung 3				0%		58.948.611.538	-	0,00%
				- Terlaksananya Kegiatan Pembangunan RSU Kota Tangerang Selatan Gedung 3	1 PAKET	0 PAKET	0%	100%			
				- Tersedianya Progres Laporan Untuk Rapat	1 Dokumen	1 Dokumen	100%	0%			
			Pembangunan Gedung PPKT				100,00%		34.579.172.000	33.024.348.000	95,50%
				- Terlaksananya Kegiatan Pembangunan Gedung PPKT	1 PAKET	1 PAKET	100%	0			

NO	URUSAN	PROGRAM	KEGIATAN	KINERJA PROGRAM / KEGIATAN					ANGGARAN		
				INDIKATOR	TARGET 2017	REALISASI 2017	CAPAIAN KINERJA (%)	SISA TARGET RPJMD/RENS TRA 2017	PAGU (RP)	REALISASI (RP)	(%)
1	2	3	4	5	6	7	8 = 7/6	9 = 6-7	10	11	12 = 11/10
		Perencanaan Tata Ruang		Tersedianya informasi mengenai rencana rinci tata ruang beserta rencana teknisnya melalui peta analog dan peta digital	50 %	50 %	100%	0%	1.078.000.000	886.062.000	
			Rencana Teknis Ruang Kawasan				100,00%		300.000.000	273.127.000	91,04%
				- Rencana Tata Ruang Kawasan yang Diprioritaskan Penanganannya	2 Dokumen	2 Dokumen	100%	0%			
			Survey dan Pemetaan				100,00%		578.000.000	541.360.000	93,66%
				- Penyusunan Peta Landuse yang Up to Date Tahun 2017	1 kegiatan	1 kegiatan	100%	0%			
				- Bimbingan Teknis Pelatihan Pemetaan Tematik Berbasis SIG Tingkat Dasar (Lanjutan)	1 kegiatan	1 kegiatan	100%	0%			
				- Tersusunnya Peta Dasar Kecamatan Serpong yang update sesuai kondisi eksisting	1 dokumen	1 dokumen	100%	0%			
				- Tersusunnya Peta Dasar Kecamatan Serpong Utara yang update sesuai kondisi eksisting	1 dokumen	1 dokumen	100%	0%			
				- Tersusunnya Peta Dasar Kecamatan Ciputat yang update sesuai kondisi eksisting	1 dokumen	1 dokumen	100%	0%			
				- Tersusunnya Peta Dasar Kecamatan Ciputat Timur yang update sesuai kondisi eksisting	1 dokumen	1 dokumen	100%	0%			
				- Tersusunnya Peta Dasar Kecamatan Pondok Aren yang update sesuai kondisi eksisting	1 dokumen	1 dokumen	100%	0%			
				- Tersusunnya Peta Dasar Kecamatan Pamulang yang update sesuai kondisi eksisting	1 dokumen	1 dokumen	100%	0%			
				- Tersusunnya Peta Dasar Kecamatan Setu yang update sesuai kondisi eksisting	1 dokumen	1 dokumen	100%	0%			
			Sosialisasi Peraturan Perundang - Undangan Tentang Rencana Tata Ruang				40,00%		200.000.000	71.575.000	35,79%
				- Database Informasi Tata Ruang	1 Dokumen	1 Dokumen	100%	0%			
				- Terselenggaranya Sosialisasi Perda RDTR	7 Kali	7 Kali	100%	0%			
				- Pemutakhiran Database Informasi Tataruang	1 Dokumen	1 Dokumen	100%	0%			
	Urusan Pekerjaan Umum dan Penataan Ruang										

NO	URUSAN	PROGRAM	KEGIATAN	KINERJA PROGRAM / KEGIATAN					ANGGARAN		
				INDIKATOR	TARGET 2017	REALISASI 2017	CAPAIAN KINERJA (%)	SISA TARGET RPJMD/RENS TRA 2017	PAGU (RP)	REALISASI (RP)	(%)
1	2	3	4	5	6	7	8 = 7/6	9 = 6-7	10	11	12 = 11/10
		Pengembangan Sarana Air Minum dan Air Limbah		persentase penduduk yang terlayani sistem air limbah yang memadai	86,13%	86,13%	100%	0%	3.603.500.000	3.458.380.500	99,83%
		Pengembangan Sarana Air Minum dan Air Limbah		Persentase pelayanan air minum	83,50%	83,50%	100%	0%	4.817.860.000	4.567.638.500	
			Penyediaan Sarana dan Prasarana Air Limbah				100,00%		3.603.500.000	3.458.380.500	95,97%
				- Terlaksananya Kegiatan Sarana dan Prasarana Air Limbah	1 Kegiatan	1 Kegiatan	100%	0%			
				- Tersedianya Sarana dan Prasarana Air Limbah	3 Lokasi	3 Lokasi	100%	0%			
				- Tersusunnya database sanitasi dan teknologi sanitasi kota tangerang selatan	1 Dokumen	1 Dokumen	100%	0%			
				- Terlaksananya Belanja Hibah Barang MCK/SPAL Yayasan Risalatul Ummah-Kelurahan Sawah	1 Kegiatan	1 Kegiatan	100%	0%			
				- Terlaksananya Pelatihan Pengurus KSM Pengelola Sarana Sanitasi	2 Kegiatan	2 Kegiatan	100%	0%			
				- Terlaksananya Belanja Hibah MCK/SPAL Al Khasyiun-Ciputat	1 Kegiatan	1 Kegiatan	100%	0%			
				- Terselenggaranya sarana IPAL dan penunjangnya pada sarana pendidikan	2 Lokasi	2 Lokasi	100%	0%			
				- Terlaksananya bantuan hibah barang MCK/SPAL bagi Yayasan Risalatul Ummah - Kel Sawah	1 Lokasi	1 Lokasi	100%	0%			
				- Terlaksananya Belanja Hibah Barang MCK/SPAL TK Islam Az Zahra - Kedaung	1 Kegiatan	1 Kegiatan	100%	0%			
				- Terlaksananya bantuan Hibah Barang MCK/SPAL AL Khasyiun - Ciputat	1 Lokasi	1 Lokasi	100%	0%			
				- Terlaksananya Belanja Hibah MCK/SPAL Musholla Nurul Hikmah - Muncul	1 Kegiatan	1 Kegiatan	100%	0%			
				- Terlaksananya Bantuan Hibah Barang MCK/SPAL TK Islam Az Zahra - Kedaung	1 Lokasi	1 Lokasi	100%	0%			
				- Terlaksananya Belanja Hibah MCK/SPAL Yayasan Usroturroisiyyah - Pamulang Barat	1 Kegiatan	1 Kegiatan	100%	0%			
				- Terlaksananya bantuan Hibah Barang MCK/SPAL Musholla Nurul Hikmah - Muncul	1 Lokasi	1 Lokasi	100%	0%			

NO	URUSAN	PROGRAM	KEGIATAN	KINERJA PROGRAM / KEGIATAN					ANGGARAN		
				INDIKATOR	TARGET 2017	REALISASI 2017	CAPAIAN KINERJA (%)	SISA TARGET RPJMD/RENS TRA 2017	PAGU (RP)	REALISASI (RP)	(%)
1	2	3	4	5	6	7	8 = 7/6	9 = 6-7	10	11	12 = 11/10
				- Terlaksananya Belanja Hibah Barang MCK/SPAL Paud Melati - Pamulang Barat	1 Kegiatan	1 Kegiatan	100%	0%			
				- Hibah Barang MCK/SPAL Yayasan Usroturroisiyyah - Pamulang Barat	1 Lokasi	1 Lokasi	100%	0%			
				- Terlaksananya Belanja Hibah Barang MCK/SPAL/IPAL Mts Islahuddiniyyah - Jurang Mangu Barat	1 Kegiatan	1 Kegiatan	100%	0%			
				- Terlaksananya Bantuan Hibah Barang MCK/SPAL PAUD Melati - Pamulang Barat	1 Lokasi	1 Lokasi	100%	0%			
				- Terlaksananya Belanja Hibah Barang MCK/SPAL/IPAL Yayasan Pembangunan Masyarakat Sejahtera (YPMS)-Kedaung	1 Kegiatan	1 Kegiatan	100%	0%			
				- Terlaksananya Bantuan Hibah Barang MCK/SPAL/IPAL Mts Islahuddiniyyah - Jurang Mangu Barat	1 Lokasi	1 Lokasi	100%	0%			
				- Terlaksananya Belanja Hibah Barang MCK/SPAL/IPAL Yayasan Muzakki El Hafiez - Buaran	1 Kegiatan	1 Kegiatan	100%	0%			
				- Dokumen pemberdayaan /pengawasan SPAL/MCK/IPAL Komunal	10 Dokumen	10 Dokumen	100%	0%			
				- Terlaksananya Konsultansi Pemberdayaan SPAL/MCK Komunal	6 Dokumen	6 Dokumen	100%	0%			
				- Terlaksananya Belanja Hibah Barang MCK/SPAL/IPAL Yayasan Pembangunan Masyarakat Sejahtera - Kedaung	1 Lokasi	1 Lokasi	100%	0%			
				- Terlaksananya Penyusunan Dokumen Penyediaan Sarana Sanitasi Di Sekolah Dasar	1 Kegiatan	1 Kegiatan	100%	0%			
				- Terlaksananya Belanja Hibah Barang MCK/SPAL/IPAL Yayasan Muzakki El Hafiez - Buaran	1 Lokasi	1 Lokasi	100%	0%			
				- Terlaksananya Pelatihan Peningkatan Kapasitas KSM dan KPP Pengelola Sanimas	1 Kegiatan	1 Kegiatan	100%	0%			
				- Terlaksananya Penyusunan DED Pembangunan IPAL di Pusat Pemerintahan Gedung I	1 Dokumen	1 Dokumen	100%	0%			
				- Terlaksananya Penyusunan DED Pembangunan IPAL di Pusat Pemerintahan Gedung II	1 Dokumen	1 Dokumen	100%	0%			

NO	URUSAN	PROGRAM	KEGIATAN	KINERJA PROGRAM / KEGIATAN					ANGGARAN		
				INDIKATOR	TARGET 2017	REALISASI 2017	CAPAIAN KINERJA (%)	SISA TARGET RPJMD/RENS TRA 2017	PAGU (RP)	REALISASI (RP)	(%)
1	2	3	4	5	6	7	8 = 7/6	9 = 6-7	10	11	12 = 11/10
				- Terselenggaranya Peningkatan Kapasitas Kelompok Kerja Sanitasi Tingkat Kelurahan (Pokjasan) SANIMAS IDB	1 Kegiatan	1 Kegiatan	100%	0%			
				- Terlaksananya Kegiatan Verifikasi Pelaksanaan Hibah MCK/SPAL	1 Kegiatan	1 Kegiatan	100%	0%			
				- Terlaksananya Kegiatan evaluasi Pelaksanaan Hibah MCK/SPAL	1 Kegiatan	1 Kegiatan	100%	0%			
				- Terselenggaranya Pelatihan Pengenalan Teknologi Pengolahan Limbah Ramah Lingkungan	1 Kegiatan	1 Kegiatan	100%	0%			
				- Terlaksananya Workshop Evaluasi Hasil Pembangunan dan Pemanfaatan SANIMAS IDB Tahun 2016	1 Kegiatan	1 Kegiatan	100%	0%			
				- Terlaksananya Penyusunan Dokumen Perencanaan Hasil Musrembang 2017 (F1 Kelurahan 2018)	1 Dokumen	1 Dokumen	100%	0%			
				- Terlaksananya pembangunan SPAL Komunal dan lanjutan perpipaan	6 Lokasi	6 Lokasi	100%	0%			
				- Terlaksananya Workshop Kerjasama Pemanfaatan dan Pengembangan Sarpras Sanitasi	1 Kegiatan	1 Kegiatan	100%	0%			
				- Terlaksananya pembangunan SPAL Komunal	2 Lokasi	2 Lokasi	100%	0%			
				- Terlaksananya Penyusunan Rencana Induk Sistem Pengelolaan Air Limbah	1 Kegiatan	1 Kegiatan	100%	0%			
				- Tersedianya jamban sehat bagi Masyarakat berpenghasilan Rendah (MBR)	30 Lokasi	30 Lokasi	100%	0%			
				- Terselenggaranya Sosialisasi dan Pendampingan Sanitasi Berbasis Masyarakat	1 Kegiatan	1 Kegiatan	100%	0%			
				- Tersusunnya Dokumen Rencana Induk Sistem Pengelolaan Air Limbah (RI-SPAL)	1 Dokumen	1 Dokumen	100%	0%			
				- Tersedianya Bantuan Operasional Kesatkeran SANIMAS IDB	1 Kegiatan	1 Kegiatan	100%	0%			
				- Terselenggaranya Sosialisasi dan Pendampingan Sanitasi Berbasis Masyarakat	3 Kegiatan	3 Kegiatan	100%	0%			
				- Tersusunnya Dokumen Penataan Kawasan Rawan Sanitasi/Endemik Sanitasi	7 Wilayah	7 Wilayah	100%	0%			

NO	URUSAN	PROGRAM	KEGIATAN	KINERJA PROGRAM / KEGIATAN					ANGGARAN		
				INDIKATOR	TARGET 2017	REALISASI 2017	CAPAIAN KINERJA (%)	SISA TARGET RPJMD/RENS TRA 2017	PAGU (RP)	REALISASI (RP)	(%)
1	2	3	4	5	6	7	8 = 7/6	9 = 6-7	10	11	12 = 11/10
			Penyediaan Sarana dan Prasarana Air Minum Bagi Masyarakat				100,00%		4.817.860.000	4.567.638.500	94,81%
				- Terlaksananya Pelatihan Bagi Pengurus KSM Pengelola SANIMAS	1 Kegiatan	1 Kegiatan	100%	0%			
				- Tersedianya sarana air bersih	8 Lokasi	8 Lokasi	100%	0%			
				- Workshop Percepatan Investasi Pembangunan SPAM	1 Dokumen	1 Dokumen	100%	0%			
				- Workshop Pengelolaan Aset Sarana Prasarana Air Bersih	3 Dokumen	3 Dokumen	100%	0%			
				- Kajian Manajemen SPAM	2 Dokumen	2 Dokumen	100%	0%			
				- Tersusunnya Dokumen Pembangunan Penyediaan Sarana dan Prasarana Air Minum Bagi Masyarakat	3 Dokumen	3 Dokumen	100%	0%			
				- Terlaksananya Peningkatan Sarana Prasarana Penyediaan Air Minum Bagi Masyarakat	5 Lokasi	5 Lokasi	100%	0%			
				- Terlaksananya Pelatihan Peningkatan Kapasitas KSM Pengelola Air Bersih	1 Kali	1 Kali	100%	0%			
				- Terlaksananya Pendampingan revitalisasi Kelembagaan KSM Pengelola Air Bersih	4 Bulan	4 Bulan	100%	0%			
				- Terlaksananya Pelaksanaan Operasional Tanki Air Bersih	12 Bulan	12 Bulan	100%	0%			
				- Tersusunnya Data Penduduk Dalam Mendapatkan Akses Air Minum dan Peta Daerah Rawan Air Bersih Kota Tangerang Selatan Tahun 2017	1 Dokumen	1 Dokumen	100%	0%			
				- Tersusunnya Dokumen DED Sambungan rumah (SR) SPAM Zona 3 Tahap I	1 Dokumen	1 Dokumen	100%	0%			
				- Tersusunnya Study Kelayakan Penyediaan Tanah SPAM Sub Sungai Cisadane Lokasi Zona 4	1 Dokumen	1 Dokumen	100%	0%			
	Urusan Pekerjaan Umum dan Penataan Ruang										
		Pembangunan dan peningkatan sarana dan prasarana bangunan dan gedung		Tersedianya sarana dan prasarana gedung perkantoran	10 gedung	19 gedung	190%	-900%			

NO	URUSAN	PROGRAM	KEGIATAN	KINERJA PROGRAM / KEGIATAN					ANGGARAN		
				INDIKATOR	TARGET 2017	REALISASI 2017	CAPAIAN KINERJA (%)	SISA TARGET RPJMD/RENS TRA 2017	PAGU (RP)	REALISASI (RP)	(%)
1	2	3	4	5	6	7	8 = 7/6	9 = 6-7	10	11	12 = 11/10
		Pembangunan dan peningkatan sarana dan prasarana bangunan dan gedung		Tersedianya sarana dan prasarana gedung non perkantoran	2 paket	6 paket	300%	-400%			58,74%
		Pembangunan dan peningkatan sarana dan prasarana bangunan dan gedung		Terlayannya masyarakat dalam pengurusan kajian dan rekomendasi teknis serta sertifikat laik fungsi	1	1	100%	0%	3.523.461.600	1.739.314.434	
			Pengawasan Pembangunan / Rehabilitasi Bangunan, Infrastruktur dan Sarana Prasarana Lingkungan				33,11%		979.160.700	324.189.900	33,11%
				- 1) Terlaksananya Pengawasan Pembangunan Saprasi Gedung, Lapangan dan Batas Wilayah di Kecamatan Sernone Utara	2 paket	2 paket	100%	0%			
				- 2) Terlaksananya Pengawasan Pembangunan Saprasi Gedung, Lapangan dan Batas Wilayah di Kecamatan Pamulang	1 paket	1 paket	100%	0%			
				- 3) Terlaksananya Pengawasan Pembangunan Saprasi Gedung, Lapangan dan Batas Wilayah di Kecamatan Sernone	1 paket	1 paket	100%	0%			
				- 4) Terlaksananya Pengawasan Pembangunan Saprasi Gedung, Lapangan dan Batas Wilayah di Kecamatan Cinutur Timur	1 paket	1 paket	100%	0%			
				- 5) Terlaksananya Pengawasan Pembangunan Saprasi Gedung, Lapangan dan Batas Wilayah di Kecamatan Pondok Aren	1 paket	1 paket	100%	0%			
				- 6) Terlaksananya Pengawasan Pembangunan Saprasi Gedung, Lapangan dan Batas Wilayah di Kecamatan Cinutur	1 paket	0 paket	0%	100%			
				- 7) Workshop Pemeliharaan Gedung Sarana dan Prasarana / Bangunan Perkantoran	1 paket	1 paket	100%	0%			
				8) Pengawasan Pembangunan Sarana Penunjang Transportasi	3 paket	1 paket	33%	200%			
				9) Pengawasan Bangunan Gedung Non Perkantoran	3 paket	1 paket	33%	200%			

NO	URUSAN	PROGRAM	KEGIATAN	KINERJA PROGRAM / KEGIATAN					ANGGARAN		
				INDIKATOR	TARGET 2017	REALISASI 2017	CAPAIAN KINERJA (%)	SISA TARGET RPJMD/RENS TRA 2017	PAGU (RP)	REALISASI (RP)	(%)
1	2	3	4	5	6	7	8 = 7/6	9 = 6-7	10	11	12 = 11/10
				10) Pengawasan Pembangunan/Rehabilitasi Bangunan Infrastruktur dan Sarpras Lingkungan di Wilayah Kota Tangerang Selatan	1 paket	0 paket	0%	100%			
			Pengawasan Pembangunan / Rehabilitasi Bangunan Gedung Sekolah				90,07%		3.608.072.920	3.249.737.420	90,07%
				- Terlaksananya Pengawasan Pembangunan TRK SDN Kecamatan Ciputat	3 paket	3 paket	100%	0%			
				- Tersedianya progress untuk rapat	1 Dokumen	1 Dokumen	100%	0%			
				- Terlaksananya Pengawasan Pembangunan TRK SDN Kecamatan Ciputat Timur	3 paket	3 paket	100%	0%			
				- Terlaksananya Pengawasan Pembangunan TRK SDN Kecamatan Pamulang	3 paket	3 paket	100%	0%			
				- Terlaksananya Pengawasan Pemabngunan TRK SDN Kecamatan Setu	2 paket	2 paket	100%	0%			
				- Terlaksananya Pengawasan Pemabangunan TRK SDN Kecamatan Serpong	1 paket	1 paket	100%	0%			
				- Terlaksananya Pengawasan Pembangunan TRK SDN Kecamatan Serpong Utara	3 paket	3 paket	100%	0%			
				- Terlaksananya Pengawasan Pembangunan TRK Kecamatan Pondok Aren	5 paket	5 paket	100%	0%			
				- Terlaksananya Pengawasan Pembangunan TRK SMP N	6 paket	6 paket	100%	0%			
				- Terlaksananya Pengawasan Pembangunan Gedung Sekolah	2 Paket	2 Paket	100%	0%			
			Pengawasan Pembangunan / Rehabilitasi Bangunan Gedung Pemerintah				66,63%		7.936.653.400	5.288.580.500	66,63%
				- Terlaksananya Manajemen Konstruksi Pembangunan Gedung pusat pemerintahan Kota Tangerang Selatan Gedung 3 Tahap II	1 paket	1 paket	100%	0%			
				- Terlaksananya Pengawasan Pembangunan Depo arsip Kota Tangerang Selatan	1 Paket	1 Paket	100%	0%			

NO	URUSAN	PROGRAM	KEGIATAN	KINERJA PROGRAM / KEGIATAN					ANGGARAN		
				INDIKATOR	TARGET 2017	REALISASI 2017	CAPAIAN KINERJA (%)	SISA TARGET RPJMD/RENS TRA 2017	PAGU (RP)	REALISASI (RP)	(%)
1	2	3	4	5	6	7	8 = 7/6	9 = 6-7	10	11	12 = 11/10
				- Terlaksananya Pengawasan Pembangunan Kantor Ketahanan Masyarakat	1 Paket	1 Paket	100%	0%			
				- Terlaksananya Pengawasan Pembangunan Puskesmas Pakulonan	1 Paket	1 Paket	100%	0%			
				- Terlaksananya Pengawasan Tambah Ruang Puskesmas Pondok Jagung dan Pondok Ranii	1 Paket	1 Paket	100%	0%			
				- Terlaksananya Pengawasan Rehabilitasi Puskesmas Ciputat Timur, Jurangmangu dan Pisangan	1 Paket	1 Paket	100%	0%			
				- Terlaksananya Pengawasan Pembangunan Gedung Pemerintah Kecamatan Pondok Aren	2 Paket	2 Paket	100%	0%			
				- Terlaksananya Pengawasan Pembangunan Gedung Pemerintah Kecamatan Serpong	2 Paket	2 Paket	100%	0%			
				- Terlaksananya Pengawasan Pembangunan Gedung Pemerintah Kecamatan Ciputat Timur	1 Paket	1 Paket	100%	0%			
				- Terlaksananya Pengawasan Pembangunan Gedung Pemerintah Kecamatan Ciputat	3 Paket	3 Paket	100%	0%			
				- Terlaksananya Pengawasan Pembangunan Gedung Pemerintah Kecamatan Setu	2 Paket	2 Paket	100%	0%			
				- Terlaksananya Manajemen Konstruksi Pembangunan Gedung Parkir pusat pemerintahan Kota Tangerang Selatan Tahap III	1 paket	1 paket	100%	0%			
				- Terlaksananya Pengawasan Pembangunan Gedung Pemerintah Kecamatan Pamulang	1 Paket	1 Paket	100%	0%			
				- Terlaksananya Pengawasan Pembangunan Gedung Pemerintah Kecamatan Serpong Utara	1 Paket	1 Paket	100%	0%			
				- Terlaksananya Pengawasan Pembangunan Sarana dan prasarana gedung DPR tangerang selatan	1 Paket	1 Paket	100%	0%			

NO	URUSAN	PROGRAM	KEGIATAN	KINERJA PROGRAM / KEGIATAN					ANGGARAN		
				INDIKATOR	TARGET 2017	REALISASI 2017	CAPAIAN KINERJA (%)	SISA TARGET RPJMD/RENS TRA 2017	PAGU (RP)	REALISASI (RP)	(%)
1	2	3	4	5	6	7	8 = 7/6	9 = 6-7	10	11	12 = 11/10
				- Terlaksananya Pengawasan Pembangunan Menara Pandang Pusat Puspem Kota tangerang Selatan	0 Paket	0 Paket	#DIV/0!	0%			
				- Terlaksananya Pengawasan pekerjaan interior ruang walikota	1 Paket	1 Paket	100%	0%			
				- Terlaksananya Pengawasan Railing Jendela Gedung SKPD dan Warehouse Maintenance Pusat Pemerintah kota Tangerang Selatan	1 Paket	1 Paket	100%	0%			
				- Terlaksananya Pengawasan Pekerjaan Sarpras kel. Pondok Kacang Barat	1 Paket	1 Paket	100%	0%			
				- Terlaksananya Pengawasan GSG Perum. Arinda Kel Pondok Aren	1 Paket	1 Paket	100%	0%			
				- Terlaksananya Pengawasan Gapura, Pagar, dan Tugu di kecamatan Serpong	1 Paket	1 Paket	100%	0%			
				- Terlaksananya Manajemen Konstruksi Pembangunan Gedung DPRD Kota Tangerang Selatan Tahap III	1 paket	1 paket	100%	0%			
				- Terlaksananya Pengawasan Pembangunan Sarpras dan Interior Di kecamatan Serpong	1 Paket	1 Paket	100%	0%			
				- Terlaksananya Pengawasan Pembangunan Gedung Serba Guna di Kecamatan Ciputat Timur	1 Paket	1 Paket	100%	0%			
				- Terlaksananya Pengawasan Pembangunan Gapura dan Tugu Batas di kecamatan ciputat timur	1 Paket	1 Paket	100%	0%			
				- Terlaksananya Pengawasan pembangunan Tugu Batas dan Gapura di Kecamatan Ciputat	1 Paket	1 Paket	100%	0%			
				- Terlaksananya Pengawasan Sarana dan Prasarana di Kecamatan Ciputat	1 Paket	1 Paket	100%	0%			
				- Terlaksananya Pengawasan pembangunan Tugu Batas dan Gapura di Kecamatan Ciputat	1 Paket	1 Paket	100%	0%			
				- Terlaksananya Pengawasan Pagar Kecamatan Setu	1 Paket	1 Paket	100%	0%			
				- Terlaksananya Pengawasan Sarpras, Interior dan Gapura di Kecamatan Pamulang	1 Paket	1 Paket	100%	0%			

NO	URUSAN	PROGRAM	KEGIATAN	KINERJA PROGRAM / KEGIATAN					ANGGARAN		
				INDIKATOR	TARGET 2017	REALISASI 2017	CAPAIAN KINERJA (%)	SISA TARGET RPJMD/RENS TRA 2017	PAGU (RP)	REALISASI (RP)	(%)
1	2	3	4	5	6	7	8 = 7/6	9 = 6-7	10	11	12 = 11/10
				- Terlaksananya pengawasan Pekerjaan sarana dan prasarana di kecamatan serpong utara	1 Paket	1 Paket	100%	0%			
				- Terlaksananya Bimbingan teknis Pelaksanaan Pengawasan Pembangunan gedung	1 Paket	1 Paket	100%	0%			
				- Terlaksananya Manajemen Konstruksi Pembangunan Kawasan Pertanian Terpadu	1 paket	1 paket	100%	0%			
				- Terlaksananya Manajemen Konstruksi Pembangunan Gedung Pusat Pelayanan Kesehatan Terpadu (PPKT)	1 paket	1 paket	100%	0%			
				- Terlaksananya Manajemen Konstruksi Pembangunan Terminal Pondok Cabe Tahap III	1 paket	1 paket	100%	0%			
				- Terlaksananya Pengawasan Pembangunan Gedung Penunjang Pusat Pemerintahan Tangsel (Interior ged. 3, Sarpras Puspem, Mesjid, Bundaran dan menara pandang)	5 paket	5 paket	100%	0%			
				- Terlaksananya Pengawasan Pembangunan Gedung Penunjang Pusat Pemerintahan Tangsel (Interior ged. 3, Sarpras Puspem, Mesjid, dan Bundaran)	5 paket	5 paket	100%	0%			
				- Terlaksananya Pengawasan Pembangunan RSUD Tangerang Selatan Gedung 2 Tahap II	1 paket	1 paket	100%	0%			
				- Terlaksananya Pengawasan Pembangunan Sapras Penunjang Perkotaan	1 Paket	1 Paket	100%	0%			
			Pengujian Material Struktur Bangunan / Infrastruktur				62,62%		5.200.890.000	3.256.545.000	62,62%
				- Terlaksananya Pengujian Struktur Bangunan Pembangunan SDN Muncul 3 Di Kecamatan Setu	1 Kegiatan	1 Kegiatan	100%	0%			
				- Terlaksananya Pengujian Struktur Bangunan Pembangunan Tambah Ruang Kelas SDN Cempaka Putih II	1 Kegiatan	1 Kegiatan	100%	0%			
				- Terlaksananya Pengujian Struktur Bangunan Pembangunan Tambah Ruang Kelas SDN Pondok Ranji 1	1 Kegiatan	1 Kegiatan	100%	0%			

NO	URUSAN	PROGRAM	KEGIATAN	KINERJA PROGRAM / KEGIATAN					ANGGARAN		
				INDIKATOR	TARGET 2017	REALISASI 2017	CAPAIAN KINERJA (%)	SISA TARGET RPJMD/RENS TRA 2017	PAGU (RP)	REALISASI (RP)	(%)
1	2	3	4	5	6	7	8 = 7/6	9 = 6-7	10	11	12 = 11/10
				- Terlaksananya Pengujian Struktur Bangunan Pembangunan Tambah Ruang Kelas SMPN 5	1 Kegiatan	1 Kegiatan	100%	0%			
				- Terlaksananya Pengujian Struktur Bangunan Gedung Lainnya	1 Kegiatan	1 Kegiatan	100%	0%			
				- Terlaksananya Pengujian Struktur Bangunan Pembangunan Tambah Ruang Kelas SDN Pisangan 02	1 Kegiatan	1 Kegiatan	100%	0%			
				- Terlaksananya Pengujian Struktur Bangunan Pembangunan Tambah Ruang Kelas SDN Pisangan 02	1 Kegiatan	1 Kegiatan	100%	0%			
				- Terlaksananya Pengujian Struktur Bangunan Pembangunan TRK di kecamatan Pamulang	1 Kegiatan	1 Kegiatan	100%	0%			
				- Terlaksananya Pengujian Struktur Bangunan Pembangunan Tambah Ruang Kelas SMPN 15 Tangerang Selatan Tahap II	1 Kegiatan	1 Kegiatan	100%	0%			
				- Terlaksananya Pengujian Struktur Bangunan Pembangunan Tambah Ruang Kelas SMPN 15 Tangerang Selatan Tahap II	1 Kegiatan	1 Kegiatan	100%	0%			
				- Terlaksananya Pengujian Struktur Bangunan Pembangunan Tambah Ruang Kelas SMPN 17 Tangerang Selatan Tahap III	1 Kegiatan	1 Kegiatan	100%	0%			
				- Pengujian Struktur Bangunan Pembangunan Tambah Ruang Kelas SDN Benda Baru 1	1 Kegiatan	1 Kegiatan	100%	0%			
				- Terlaksananya Pengujian Struktur Bangunan Pembangunan Tambah Ruang Kelas SMPN 17 Tangerang Selatan Tahap III	1 Kegiatan	1 Kegiatan	100%	0%			
				- Pengujian Struktur Bangunan Pembangunan Tambah Ruang Kelas SDN Pamulang Barat	1 Kegiatan	1 Kegiatan	100%	0%			
				- Pengujian Struktur Bangunan Pembangunan Tambah Ruang Kelas SDN Pondok Benda 2	1 Kegiatan	1 Kegiatan	100%	0%			

NO	URUSAN	PROGRAM	KEGIATAN	KINERJA PROGRAM / KEGIATAN					ANGGARAN		
				INDIKATOR	TARGET 2017	REALISASI 2017	CAPAIAN KINERJA (%)	SISA TARGET RPJMD/RENS TRA 2017	PAGU (RP)	REALISASI (RP)	(%)
1	2	3	4	5	6	7	8 = 7/6	9 = 6-7	10	11	12 = 11/10
				- Pengujian Struktur Bangunan Pembangunan Tambah Ruang Kelas SDN Pondok Benda 2	1 Kegiatan	1 Kegiatan	100%	0%			
				- Pengujian Struktur Bangunan Pembangunan Tambah Ruang Kelas SDN Pondok Cabe Udik 2	1 Kegiatan	1 Kegiatan	100%	0%			
				- Pengujian Struktur Bangunan Pembangunan Tambah Ruang Kelas SDN Pondok Cabe Udik 3	1 Kegiatan	1 Kegiatan	100%	0%			
				- Terlaksananya Pengujian Struktur Bangunan Pembangunan Tambah Ruang Kelas SDN Keranggan 1	1 Kegiatan	1 Kegiatan	100%	0%			
				- Pengujian Struktur Bangunan Pembangunan Tambah Ruang Kelas SDN Pamulang 1	1 Kegiatan	1 Kegiatan	100%	0%			
				- Pengujian Struktur Bangunan Pembangunan Tambah Ruang Kelas SDN Pamulang Tengah	1 Kegiatan	1 Kegiatan	100%	0%			
				- Pengujian Struktur Bangunan Pembangunan Tambah Ruang Kelas SDN Pamulang Permai	1 Kegiatan	1 Kegiatan	100%	0%			
				- Pengujian Struktur Bangunan Pembangunan Tambah Ruang Kelas SDN Pamulang Tengah	1 Kegiatan	1 Kegiatan	100%	0%			
				- Pengujian Struktur Bangunan Pembangunan Tambah Ruang Kelas SDN Cabe Ilir 02	1 Kegiatan	1 Kegiatan	100%	0%			
				- Pengujian Struktur Bangunan Pembangunan Gedung Kantor di Kecamatan Ciputat Timur	1 Kegiatan	1 Kegiatan	100%	0%			
				- Terlaksananya Pengujian Struktur Bangunan Pembangunan Kantor Kelurahan Pondok Ranji	1 Kegiatan	1 Kegiatan	100%	0%			
				- Terlaksananya Pengujian Struktur Bangunan Pembangunan Gedung Serbaguna Kelurahan Cirendeui	1 Kegiatan	1 Kegiatan	100%	0%			
				- Terlaksananya Pengujian Struktur Bangunan Pembangunan Kantor Kelurahan Kedaung	1 Kegiatan	1 Kegiatan	100%	0%			
				- Terlaksananya Pengujian Struktur Bangunan Pembangunan Gedung Serbaguna di Kelurahan Pamulang Timur	1 Kegiatan	1 Kegiatan	100%	0%			

NO	URUSAN	PROGRAM	KEGIATAN	KINERJA PROGRAM / KEGIATAN					ANGGARAN		
				INDIKATOR	TARGET 2017	REALISASI 2017	CAPAIAN KINERJA (%)	SISA TARGET RPJMD/RENS TRA 2017	PAGU (RP)	REALISASI (RP)	(%)
1	2	3	4	5	6	7	8 = 7/6	9 = 6-7	10	11	12 = 11/10
				- Terlaksananya Pengujian Struktur Bangunan Pembangunan Masjid Raya Kota Tangerang Selatan Tahap III	1 Kegiatan	1 Kegiatan	100%	0%			
				- Terlaksananya Pengujian Struktur Bangunan Pembangunan Tambah Ruang Kelas SDN Setu	1 Kegiatan	1 Kegiatan	100%	0%			
				- Terlaksananya Pengujian Struktur Bangunan Pembangunan Masjid Raya Kota Tangerang Selatan Tahap III	1 Kegiatan	1 Kegiatan	100%	0%			
				- Terlaksananya Pengujian Struktur Bangunan Pembangunan Perpustakaan Kota Tangerang Selatan	1 Kegiatan	1 Kegiatan	100%	0%			
				- Terlaksananya Pengujian Struktur Bangunan Pembangunan Tambah Ruang Kelas SDN Sawah 1	1 Kegiatan	1 Kegiatan	100%	0%			
				- Terlaksananya Pengujian Struktur Bangunan Pembangunan Tambah Ruang Kelas SMAN 4 Kota Tangerang Selatan	1 Kegiatan	1 Kegiatan	100%	0%			
				- Terlaksananya Pengujian Struktur Bangunan Pembangunan Gedung DPRD Kota Tangerang Selatan Tahap III	1 Kegiatan	1 Kegiatan	100%	0%			
				- Terlaksananya Pengujian Struktur Bangunan Pembangunan Aula Kantor Kelurahan Ciputat	1 Kegiatan	1 Kegiatan	100%	0%			
				- Terlaksananya Pengujian Struktur Bangunan Pembangunan Gedung DPRD Kota Tangerang Selatan Tahap III	1 Kegiatan	1 Kegiatan	100%	0%			
				- Terlaksananya Pengujian Struktur Bangunan Pembangunan Aula Kantor Kelurahan Ciputat	1 Kegiatan	1 Kegiatan	100%	0%			
				- Terlaksananya Pengujian Struktur Bangunan Pembangunan Tahap 2 Kantor Lurah Sawah Baru	1 Kegiatan	1 Kegiatan	100%	0%			
				- Terlaksananya Pengujian Struktur Bangunan Pembangunan Kantor Lurah Serua Indah	1 Kegiatan	1 Kegiatan	100%	0%			

NO	URUSAN	PROGRAM	KEGIATAN	KINERJA PROGRAM / KEGIATAN					ANGGARAN		
				INDIKATOR	TARGET 2017	REALISASI 2017	CAPAIAN KINERJA (%)	SISA TARGET RPJMD/RENS TRA 2017	PAGU (RP)	REALISASI (RP)	(%)
1	2	3	4	5	6	7	8 = 7/6	9 = 6-7	10	11	12 = 11/10
				- Terlaksananya Pengujian Struktur Bangunan Pembangunan Tambah Ruang Kelas SMPN 15 Tangerang Selatan Tahap II	1 Kegiatan	1 Kegiatan	100%	0%			
				- Terlaksananya Pengujian Struktur Bangunan Pembangunan Tambah Ruang Kelas SMPN 17 Tangerang Selatan Tahap III	1 Kegiatan	1 Kegiatan	100%	0%			
				- Terlaksananya Pengujian Struktur Bangunan Pembangunan Tambah Ruang Kelas SDN Benda Baru 1	1 Kegiatan	1 Kegiatan	100%	0%			
				- Terlaksananya Pengujian Struktur Bangunan Pembangunan Tambah Ruang Kelas SDN Rempoa I	1 Kegiatan	1 Kegiatan	100%	0%			
				- Terlaksananya Pengujian Struktur Bangunan Pembangunan Tambah Ruang Kelas SDN Pamulang Barat	1 Kegiatan	1 Kegiatan	100%	0%			
				- Terlaksananya Pengujian Struktur Bangunan Pembangunan Tambah Ruang Kelas SDN Pondok Benda 2	1 Kegiatan	1 Kegiatan	100%	0%			
				- Terlaksananya Pengujian Struktur Bangunan Pembangunan Tambah Ruang Kelas SDN Pondok Cabe Udik 2	1 Kegiatan	1 Kegiatan	100%	0%			
				- Terlaksananya Pengujian Struktur Bangunan Pembangunan Tambah Ruang Kelas SDN Pondok Cabe Udik 3	1 Kegiatan	1 Kegiatan	100%	0%			
				- Terlaksananya Pengujian Struktur Bangunan Pembangunan Tambah Ruang Kelas SDN Pamulang 1	1 Kegiatan	1 Kegiatan	100%	0%			
				- Terlaksananya Pengujian Struktur Bangunan Pembangunan Tambah Ruang Kelas SDN Pamulang Tengah	1 Kegiatan	1 Kegiatan	100%	0%			
				- Terlaksananya Pengujian Struktur Bangunan Pembangunan Tambah Ruang Kelas SDN Pamulang Permai	1 Kegiatan	1 Kegiatan	100%	0%			
				- Terlaksananya Pengujian Struktur Bangunan Pembangunan Tambah Ruang Kelas SDN Cabe Ilir 02	1 Kegiatan	1 Kegiatan	100%	0%			

NO	URUSAN	PROGRAM	KEGIATAN	KINERJA PROGRAM / KEGIATAN					ANGGARAN		
				INDIKATOR	TARGET 2017	REALISASI 2017	CAPAIAN KINERJA (%)	SISA TARGET RPJMD/RENS TRA 2017	PAGU (RP)	REALISASI (RP)	(%)
1	2	3	4	5	6	7	8 = 7/6	9 = 6-7	10	11	12 = 11/10
				- Terlaksananya Pengujian Struktur Bangunan Pembangunan Perpustakaan Kota Tangerang Selatan	1 Kegiatan	1 Kegiatan	100%	0%			
				- Terlaksananya Pengujian Struktur Bangunan Pembangunan Tambah Ruang Kelas SDN Ciater 01	1 Kegiatan	1 Kegiatan	100%	0%			
				- Terlaksananya Pengujian Struktur Bangunan Pembangunan Tambah Ruang Kelas SDN Rempoa II	1 Kegiatan	1 Kegiatan	100%	0%			
				- Terlaksananya Pengujian Struktur Bangunan Pembangunan Tambah Ruang Kelas SDN Cilenggang 03	1 Kegiatan	1 Kegiatan	100%	0%			
				- Terlaksananya Pengujian Struktur Bangunan Pembangunan Tambah Ruang Kelas SDN Cilenggang 04	1 Kegiatan	1 Kegiatan	100%	0%			
				- Terlaksananya Pengujian Struktur Bangunan Pembangunan Tambah Ruang Kelas SDN Cilenggang 04	1 Kegiatan	1 Kegiatan	100%	0%			
				- Terlaksananya Pengujian Struktur Bangunan Pembangunan Tambah Ruang Kelas SMKN 5 Tahap 3	1 Kegiatan	1 Kegiatan	100%	0%			
				- Terlaksananya Pengujian Struktur Bangunan Pembangunan Kantor Dishub Kota Tangerang Selatan	1 Kegiatan	1 Kegiatan	100%	0%			
				- Terlaksananya Pengujian Struktur Bangunan Pembangunan Kantor Kelurahan Pondok Jagung Timur	1 Kegiatan	1 Kegiatan	100%	0%			
				- Terlaksananya Pengujian Struktur Bangunan Pembangunan Gedung Serba Guna Kelurahan pakualam	1 Kegiatan	1 Kegiatan	100%	0%			
				- Terlaksananya Pengujian Struktur Bangunan Pembangunan Kantor Kelurahan Pondok Jagung Timur	1 Kegiatan	1 Kegiatan	100%	0%			
				- Terlaksananya Pengujian Struktur Bangunan Pembangunan Kantor Perpustakaan Skala Kecamatan	1 Kegiatan	1 Kegiatan	100%	0%			

NO	URUSAN	PROGRAM	KEGIATAN	KINERJA PROGRAM / KEGIATAN					ANGGARAN		
				INDIKATOR	TARGET 2017	REALISASI 2017	CAPAIAN KINERJA (%)	SISA TARGET RPJMD/RENS TRA 2017	PAGU (RP)	REALISASI (RP)	(%)
1	2	3	4	5	6	7	8 = 7/6	9 = 6-7	10	11	12 = 11/10
				- Terlaksananya Pengujian Struktur Bangunan Pembangunan Kantor Kecamatan Serpong Utara	1 Kegiatan	1 Kegiatan	100%	0%			
				- Terlaksananya Pengujian Struktur Bangunan Pembangunan Pasar Ciputat	1 Kegiatan	1 Kegiatan	100%	0%			
				- Terlaksananya Pengujian Struktur Bangunan Pembangunan Pasar Ciputat	1 Kegiatan	1 Kegiatan	100%	0%			
				- Terlaksananya Pengujian Struktur Bangunan Pembangunan Penataan Pasar Jombang	1 Kegiatan	1 Kegiatan	100%	0%			
				- Terlaksananya Pengujian Struktur Bangunan Pembangunan Tambah Ruang Kelas SDN Rempoa II	1 Kegiatan	1 Kegiatan	100%	0%			
				- Terlaksananya Pengujian Struktur Bangunan Pembangunan Tambah Ruang Kelas SDN Rempoa III	1 Kegiatan	1 Kegiatan	100%	0%			
				- Terlaksananya Pengujian Struktur Bangunan Pembangunan SDN Pakujaya 2 Kp Pondok Serut RT 009/003	1 Kegiatan	1 Kegiatan	100%	0%			
				- Terlaksananya Pengujian Struktur Bangunan Pembangunan SDN Pakujaya 2 Kp Pondok Serut RT 009/003	1 Kegiatan	1 Kegiatan	100%	0%			
				- Terlaksananya Pengujian Struktur Bangunan Pembangunan SMP Negeri 15 Pakualam	1 Kegiatan	1 Kegiatan	100%	0%			
				- Terlaksananya Pengujian Struktur Bangunan Pembangunan SDN Pondok Jagung IV Priyang RT. 008/002	1 Kegiatan	1 Kegiatan	100%	0%			
				- Terlaksananya Pengujian Struktur Bangunan Pembangunan SDN Pondok Jagung III Asrama YONKAV 9	1 Kegiatan	1 Kegiatan	100%	0%			
				- Terlaksananya Pengujian Struktur Bangunan Pembangunan SDN Pondok Jagung V Priyang RT. 015/005	1 Kegiatan	1 Kegiatan	100%	0%			
				- Terlaksananya Pengujian Struktur Bangunan Pembangunan SDN Pondok Jagung V Priyang RT. 015/005	1 Kegiatan	1 Kegiatan	100%	0%			

NO	URUSAN	PROGRAM	KEGIATAN	KINERJA PROGRAM / KEGIATAN					ANGGARAN		
				INDIKATOR	TARGET 2017	REALISASI 2017	CAPAIAN KINERJA (%)	SISA TARGET RPJMD/RENS TRA 2017	PAGU (RP)	REALISASI (RP)	(%)
1	2	3	4	5	6	7	8 = 7/6	9 = 6-7	10	11	12 = 11/10
				- Terlaksananya Pengujian Struktur Bangunan Pembangunan TRK SDN Pondok Jaya I	1 Kegiatan	1 Kegiatan	100%	0%			
				- Terlaksananya Pengujian Struktur Bangunan Pembangunan Penambahan Ruang SDN 05 diwilayah Rt.004/002	1 Kegiatan	1 Kegiatan	100%	0%			
				- Terlaksananya Pengujian Struktur Bangunan Pembangunan SDN Pondok Pucung I, Rt.004/001	1 Kegiatan	1 Kegiatan	100%	0%			
				- Terlaksananya Pengujian Struktur Bangunan Pembangunan SDN Pondok Pucung 5, Rt.004/001	1 Kegiatan	1 Kegiatan	100%	0%			
				- Terlaksananya Pengujian Struktur Bangunan Pembangunan SDN Pondok Pucung I, Rt.004/001	1 Kegiatan	1 Kegiatan	100%	0%			
				- Terlaksananya Pengujian Struktur Bangunan Pembangunan SDN Pondok Pucung 3	1 Kegiatan	1 Kegiatan	100%	0%			
				- Terlaksananya Pengujian Struktur Bangunan Pembangunan SDN Pondok Pucung 5, Rt.004/001	1 Kegiatan	1 Kegiatan	100%	0%			
				- Terlaksananya Pengujian Struktur Bangunan Pembangunan Tambah Ruang Kelas SDN Rempoa IV	1 Kegiatan	1 Kegiatan	100%	0%			
				- Terlaksananya Pengujian Struktur Bangunan Pembangunan gedung kantor kelurahan Jurang Mangu Timur	1 Kegiatan	1 Kegiatan	100%	0%			
				- Terlaksananya Pengujian Struktur Bangunan Pembangunan SDN Pondok Pucung 3	1 Kegiatan	1 Kegiatan	100%	0%			
				- Terlaksananya Pengujian Struktur Bangunan Pembangunan gedung kantor kelurahan Parigi Baru	1 Kegiatan	1 Kegiatan	100%	0%			
				- Terlaksananya Pengujian Struktur Bangunan Pembangunan gedung arsip kecamatan pondok aren	1 Kegiatan	1 Kegiatan	100%	0%			

NO	URUSAN	PROGRAM	KEGIATAN	KINERJA PROGRAM / KEGIATAN					ANGGARAN		
				INDIKATOR	TARGET 2017	REALISASI 2017	CAPAIAN KINERJA (%)	SISA TARGET RPJMD/RENTRA 2017	PAGU (RP)	REALISASI (RP)	(%)
1	2	3	4	5	6	7	8 = 7/6	9 = 6-7	10	11	12 = 11/10
				- Terlaksananya Pengujian Struktur Bangunan Pembangunan Kantor Kelurahan Pondok Jagung Timur	1 Kegiatan	1 Kegiatan	100%	0%			
				- Terlaksananya Pengujian Struktur Bangunan Pembangunan Kantor Perpustakaan Skala Kecamatan	1 Kegiatan	1 Kegiatan	100%	0%			
				- Terlaksananya Pengujian Struktur Bangunan Pembangunan Gedung Serba Guna Kelurahan Pakualam	1 Kegiatan	1 Kegiatan	100%	0%			
				- Terlaksananya Pengujian Struktur Bangunan Pembangunan Kantor Kecamatan Serpong Utara	1 Kegiatan	1 Kegiatan	100%	0%			
				- Pengadaan Sarana dan Prasarana Laboratorium Dan Pengujian Konstruksi Tahun 2017	1 Kegiatan	1 Kegiatan	100%	0%			
				- Terlaksananya Pengujian Struktur Bangunan Pembangunan Gedung Serba Guna Kp. Buaran 001/001	1 Kegiatan	1 Kegiatan	100%	0%			
				- Terlaksananya Pengujian Struktur Bangunan Pembangunan Gedung Kelurahan Pondok Betung Tahap 2	1 Kegiatan	1 Kegiatan	100%	0%			
				- Terlaksananya Pengujian Struktur Bangunan Pembangunan Tambah Ruang Kelas SDN Cempaka Putih I	1 Kegiatan	1 Kegiatan	100%	0%			
				- Terlaksananya Pengujian Struktur Bangunan Pembangunan Gedung Serba Guna Jalan SMKN 2 RW 04 Kel. Pondok Aren	1 Kegiatan	1 Kegiatan	100%	0%			
				- Terlaksananya Pengujian Struktur Bangunan Pembangunan Gedung Kantor Ketahanan Masyarakat	1 Kegiatan	1 Kegiatan	100%	0%			
				- Terlaksananya Pengujian Struktur Bangunan Pembangunan Gedung Kantor Lurah Cipayung Tahap 3	1 Kegiatan	1 Kegiatan	100%	0%			
				- Terlaksananya Pengujian Struktur Bangunan Pembangunan Gedung Kantor PPKT	1 Kegiatan	1 Kegiatan	100%	0%			

NO	URUSAN	PROGRAM	KEGIATAN	KINERJA PROGRAM / KEGIATAN					ANGGARAN		
				INDIKATOR	TARGET 2017	REALISASI 2017	CAPAIAN KINERJA (%)	SISA TARGET RPJMD/RENS TRA 2017	PAGU (RP)	REALISASI (RP)	(%)
1	2	3	4	5	6	7	8 = 7/6	9 = 6-7	10	11	12 = 11/10
				- Terlaksananya Pengujian Struktur Bangunan Pembangunan Gedung Kantor Pelayanan Perizinan Masyarakat	1 Kegiatan	0 Kegiatan	0%	100%			
				- Terlaksananya Pengujian Struktur Bangunan Pembangunan Menara Pandang Puspem Kota Tangerang Selatan	1 Kegiatan	1 Kegiatan	100%	0%			
				- Terlaksananya Pengujian Struktur Bangunan Pembangunan Tambah Ruang Kelas SDN Jurang Mangu Barat 1	1 Kegiatan	1 Kegiatan	100%	0%			
				- Terlaksananya Pengujian Struktur Bangunan Pembangunan Tambah Ruang Kelas SDN Jombang 2	1 Kegiatan	1 Kegiatan	100%	0%			
				- Terlaksananya Pengujian Struktur Bangunan Pembangunan Tambah Ruang Kelas SDN Cipayung 2	1 Kegiatan	1 Kegiatan	100%	0%			
				- Terlaksananya Pengujian Struktur Bangunan Pembangunan Tambah Ruang Kelas SDN Sawah 2	1 Kegiatan	1 Kegiatan	100%	0%			
				- Terlaksananya Pengujian Struktur Bangunan Pembangunan Tambah Ruang Kelas SDN Cempaka Putih II	1 Kegiatan	1 Kegiatan	100%	0%			
				- Terlaksananya Pengujian Struktur Bangunan Pembangunan Tambah Ruang Kelas SDN Kademangan 2	1 Kegiatan	1 Kegiatan	100%	0%			
				- Terlaksananya Pengujian Struktur Bangunan Pembangunan Tambah Ruang Kelas SDN Pondok Aren 2	1 Kegiatan	1 Kegiatan	100%	0%			
				- Terlaksananya Pengujian Struktur Bangunan Pembangunan Tambah Ruang Kelas SMP N 22	1 Kegiatan	1 Kegiatan	100%	0%			
				- Terlaksananya Pengujian Struktur Bangunan Pembangunan Tambah Ruang Kelas SMP N 16	1 Kegiatan	1 Kegiatan	100%	0%			
				- Terlaksananya Pengujian Struktur Bangunan Pembangunan Gelanggang Budaya	1 Kegiatan	1 Kegiatan	100%	0%			

NO	URUSAN	PROGRAM	KEGIATAN	KINERJA PROGRAM / KEGIATAN					ANGGARAN		
				INDIKATOR	TARGET 2017	REALISASI 2017	CAPAIAN KINERJA (%)	SISA TARGET RPJMD/RENTRA 2017	PAGU (RP)	REALISASI (RP)	(%)
1	2	3	4	5	6	7	8 = 7/6	9 = 6-7	10	11	12 = 11/10
				- Terlaksananya Bimbingan Teknis Keselamatan & Kesehatan Kerja (K3) Konstruksi untuk Pegawai di Lingkungan DBPR	1 Kegiatan	1 Kegiatan	100%	0%			
				- Terlaksananya Bimbingan Teknis Keselamatan & Kesehatan Kerja (K3) Konstruksi untuk Penyedia Jasa Konstruksi	1 Kegiatan	1 Kegiatan	100%	0%			
				- Terlaksananya Pengujian Struktur Bangunan Pembangunan Terminal Pondok Cabe Tahap III	1 Kegiatan	1 Kegiatan	100%	0%			
				- Terlaksananya Pengujian Struktur Bangunan Pembangunan RSUD Kota Tangerang Selatan Gedung 3	1 Kegiatan	0 Kegiatan	0%	100%			
				- Terlaksananya Pengujian Struktur Bangunan Pembangunan Tambah Ruang Kelas SDN Keranggan	1 Kegiatan	1 Kegiatan	100%	0%			
			Pembangunan Pusat Pemerintahan Kota Tangerang Selatan				84,47%		39.260.198.750	33.163.765.350	84,47%
				- Terlaksananya Kegiatan Pembangunan Pusat Pemerintah Kota Tangerang Selatan	5 PAKET	5 PAKET	100%	0%			
			Pembangunan Gedung Kantor / Sarpras di Kecamatan Pondok Aren				93,80%		4.853.448.600	4.552.320.000	93,80%
				- Terbangunnya Kelurahan Pondok Betung Tahap 2	1 Paket	1 Paket	100%	0%			
				- Terbangunnya Kantor Kecamatan Pondok Aren Tahap 2	1 Paket	1 Paket	100%	0%			
				- Terbangunnya GSG Jalan SMKN 2 RW 04 Kelurahan Pondok Aren	1 Paket	1 Paket	100%	0%			
				- Terbangunnya GSG Jalan SMKN 2 RW 04 Kelurahan Pondok Aren (Ban.Keu Prov)	1 Paket	1 Paket	100%	0%			
				- Terbangunnya Penataan Sarana dan prasarana Kelurahan Pondok Betung	1 Paket	1 Paket	100%	0%			
				- TerbangunnyaPembangunan Gapura Selamat Datang di Perumahan Arinda	1 Paket	1 Paket	100%	0%			
				- Terbangunnya Pekerjaan Sarana dan Prasarana Kelurahan Pondok Kacang Barat	1 Paket	1 Paket	100%	0%			

NO	URUSAN	PROGRAM	KEGIATAN	KINERJA PROGRAM / KEGIATAN					ANGGARAN		
				INDIKATOR	TARGET 2017	REALISASI 2017	CAPAIAN KINERJA (%)	SISA TARGET RPJMD/RENS TRA 2017	PAGU (RP)	REALISASI (RP)	(%)
1	2	3	4	5	6	7	8 = 7/6	9 = 6-7	10	11	12 = 11/10
				- Terbangunnya Pekerjaan Sarana dan Prasarana Kelurahan Juramangu Barat	1 Paket	1 Paket	100%	0%			
				- Terlaksananya Workshop Pengelolaan Bangunan / Gedung Perkantoran Wilayah Kecamatan Pondok Aren	1 kali	1 kali	100%	0%			
			Pembangunan Gedung Kantor / Sarpras di Kecamatan Serpong				86,36%		5.280.675.000	4.560.618.000	86,36%
				- Terbangunnya Pembangunan Sarana Prasarana Kantor Kelurahan Lengkong Gudang Timur	1 Paket	1 Paket	100%	0%			
				- Terbangunnya Pembangunan Kantor Kelurahan Buaran Tahap 2	1 Paket	1 Paket	100%	0%			
				- Terbangunnya Pembangunan Kantor Kelurahan Rawa Buntu Tahap 2	1 Paket	1 Paket	100%	0%			
				- Terbangunnya Pembuatan Gapura Jalan di Kelurahan Rawabuntu	1 Paket	1 Paket	100%	0%			
				- Terbangunnya Pembangunan Sarana dan Prasarana Kantor Dukcapil	1 paket	1 paket	100%	0%			
				- Terbangunnya Pembangunan Pagar batas Perkantoran Cilenggang	1 paket	1 paket	100%	0%			
				- Terbangunnya Pembangunan Sarana dan Prasarana Penunjang Kawasan Perkantoran Cilenggang	1 paket	1 paket	100%	0%			
				- Terbangunnya Rehabilitasi Sedang Rumah Dinas Kantor Ketahanan Masyarakat	1 paket	1 paket	100%	0%			
				- Terbangunnya Interior Kelurahan Lengkong Gudang Timur	1 Paket	1 Paket	100%	0%			
			Pembangunan Gedung Kantor / Sarpras di Kecamatan Ciputat Timur				81,78%		1.530.000.000	1.251.161.500	81,78%
				- Terenovasi gedung BKB Kelurahan Rengas	1 Paket	1 Paket	100%	0%			
				- Terlaksananya Pembangunan Gedung Kantor / Sarpras di Kecamatan Ciputat Timur	3 Paket	3 Paket	100%	0%			

NO	URUSAN	PROGRAM	KEGIATAN	KINERJA PROGRAM / KEGIATAN					ANGGARAN		
				INDIKATOR	TARGET 2017	REALISASI 2017	CAPAIAN KINERJA (%)	SISA TARGET RPJMD/RENS TRA 2017	PAGU (RP)	REALISASI (RP)	(%)
1	2	3	4	5	6	7	8 = 7/6	9 = 6-7	10	11	12 = 11/10
				- Terbangunnya Gedung Serbaguna Kelurahan Pisangan	1 Paket	1 Paket	100%	0%			
				- Terbangunnya Gapura Permanen di Kelurahan Cirendeu	1 Paket	1 Paket	100%	0%			
				- Terbangunnya Gedung Serbaguna Jl. Rusa Kecamatan Ciputat Timur	1 Paket	1 Paket	100%	0%			
				- Terbangunnya Pembangunan Gapura di Kelurahan Pondok Ranji	1 Paket	1 Paket	100%	0%			
				- Terbangunnya Pembangunan Tugu Batas di Kelurahan Pondok Ranji	1 Paket	1 Paket	100%	0%			
				- Terbangunnya Pembangunan GSG Jl. Menjangan Kelurahan Pondok ranji Kecamatan Ciputat Timur	1 Paket	1 Paket	100%	0%			
			Pembangunan Gedung Kantor / Sarpras di Kecamatan Ciputat				82,57%		5.162.909.000	4.263.034.000	82,57%
				- terbanggunnya sarpras kelurahan jombang	1 Paket	1 Paket	100%	0%			
				- terlaksananya Pembangunan Gedung Kantor / Sarpras di Kecamatan Ciputat	6 Paket	6 Paket	100%	0%			
				- Terbangunnya Gapura di Kelurahan Cipayung	1 Paket	1 Paket	100%	0%			
				- Terbangunnya Tugu Batas di Kelurahan Cipayung	1 Paket	1 Paket	100%	0%			
				- Terrehabnya Kantor Kelurahan Jombang	1 Paket	1 Paket	100%	0%			
				- Terbangunnya Tugu BatasKelurahan Serua	1 Paket	1 Paket	100%	0%			
				- Terbangunnya Gapura Jl. Cendrawasih di Kelurahan Cipayung	1 Paket	1 Paket	100%	0%			
				- Terbangunnya Gedung Kantor Lurah Cipayung Tahap II	1 Paket	1 Paket	100%	0%			
				- Terbangunnya Sarana dan Prasarana Kantor Kelurahan Serua	1 Paket	1 Paket	100%	0%			
				- Terbangunnya aula kantor kecamatan ciputat	1 Paket	1 Paket	100%	0%			
				- Terbangunnya Gapura Kelurahan Cipayung	1 Paket	1 Paket	100%	0%			
				- terhabnya Kantor Kecamatan Ciputat	1 Paket	1 Paket	100%	0%			
				- Tersedianya Lapangan Olah raga	1 Paket	1 Paket	100%	0%			
				- Terbangunnya tugu Ciputat	1 Paket	1 Paket	100%	0%			

NO	URUSAN	PROGRAM	KEGIATAN	KINERJA PROGRAM / KEGIATAN					ANGGARAN		
				INDIKATOR	TARGET 2017	REALISASI 2017	CAPAIAN KINERJA (%)	SISA TARGET RPJMD/RENS TRA 2017	PAGU (RP)	REALISASI (RP)	(%)
1	2	3	4	5	6	7	8 = 7/6	9 = 6-7	10	11	12 = 11/10
				- Tersedianya sarpras olah raga di RW. 08 Kelurahan Serua	1 Paket	1 Paket	100%	0%			
			Pembangunan Gedung Kantor / Sarpras di Kecamatan Setu				97,10%		210.000.000	203.910.000	97,10%
				- Terlaksananya Kegiatan Pembangunan Gedung Kantor / Sarpras di Kecamatan Setu	1 Paket	1 Paket	100%	0%			
			Pembangunan Gedung Kantor / Sarpras di Kecamatan Pamulang				94,20%		1.230.000.000	1.158.677.000	94,20%
				- Terbangunnya Pembangunan Gedung Kantor / Sarpras di Kecamatan Pamulang	1 Paket	1 Paket	100%	0%			
				- Terlaksananya kegiatan Pembangunan Gedung Kantor / Sarpras di Kecamatan Pamulang	2 Paket	2 Paket	100%	0%			
				- Terbangunnya Pembangunan Pintu Gerbang Masuk Witana Harja	1 Paket	1 Paket	100%	0%			
				- Terbangunnya Interior Kantor Kelurahan Pondok Benda	1 Paket	1 Paket	100%	0%			
				- Terbangunnya Pembangunan Sarana dan Prasarana Olahraga di Perumahan Witana harja	1 Paket	1 Paket	100%	0%			
				- Terbangunnya Gapura di Kelurahan Pamulang Barat	1 Paket	1 Paket	100%	0%			
			Pembangunan Gedung Kantor / Sarpras di Kecamatan Serpong Utara				88,43%		6.435.000.000	5.690.738.700	88,43%
				- Terbangunnya Kantor Lurah Pondok Jagung Timur	1 Paket	1 Paket	100%	0%			
				- Terbangunnya Pekerjaan Rehap Kelurahan Paku Jaya	1 Paket	1 Paket	100%	0%			
				- Terbangunnya Pekerjaan Saprass Kecamatan Serpong Utara	1 Paket	1 Paket	100%	0%			
				- Terbangunnya Pembangunan Gapura di Kelurahan Pakulonon	1 Paket	1 Paket	100%	0%			
				- Terbangunnya Pembangunan Gedung Serba Guna Kp. Buaran RT 05/01	1 Paket	1 Paket	100%	0%			
				- Terbangunnya Penataan Halaman Lapangan Kelurahan Paku Jaya	1 Paket	1 Paket	100%	0%			

NO	URUSAN	PROGRAM	KEGIATAN	KINERJA PROGRAM / KEGIATAN					ANGGARAN		
				INDIKATOR	TARGET 2017	REALISASI 2017	CAPAIAN KINERJA (%)	SISA TARGET RPJMD/RENS TRA 2017	PAGU (RP)	REALISASI (RP)	(%)
1	2	3	4	5	6	7	8 = 7/6	9 = 6-7	10	11	12 = 11/10
				- Terbangunnya Pembangunan Tahap 2 dan Penataan Halaman GSG Kp. Buaran Kelurahan Pakujaya	1 paket	1 paket	100%	0%			
				- Terbangunnya Gedung Serba Guna RW 22 Kelurahan Paku Jaya	1 Paket	1 Paket	100%	0%			
				- Terbangunnya Pagar Kantor Kecamatan Serpong Utara	1 Paket	1 Paket	100%	0%			
				- Terbangunnya Gapura Kp. Baru Utara 001/002	1 Paket	1 Paket	100%	0%			
				- Terbangunnya Gapura Kp. Baru Utara 003/002	1 Paket	1 Paket	100%	0%			
				- Pembangunan Gedung Serba Guna Kp. Buaran 001/001	1 Paket	1 Paket	100%	0%			
				- Pembangunan Gedung Serba Guna Jl. Rusa III 002/004	1 Paket	1 Paket	100%	0%			
				- Pembangunan Gapura Jl. Ki Sani'in 007/002	1 Paket	1 Paket	100%	0%			
				- Pembangunan Gapura Kp. Baru Utara 003/001	1 Paket	1 Paket	100%	0%			
			Pembangunan Gedung DPRD Kota Tangerang Selatan				49,94%		66.898.803.400	33.410.813.400	49,94%
				- Terlaksananya Kegiatan Pembangunan Gedung DPRD Kota Tangerang Selatan	1 PAKET	1 PAKET	100%	0%			
				- Tersedianya Pengadaan Lihf Gedung DPRD Kota	1 paket	0 paket	0%	100%			
				- terlaksananya Pembangunan Sarana dan Prasarana DPRD Kota Tangerang Selatan	1 Paket	1 Paket	100%	0%			
				- Tersedianya Pengadaan Ganset Gedung DPRD Kota Tangerang Selatan	1 Paket	0 Paket	0%	100%			
				- terlaksananya Pekerjaan Interior Gedung DPRD Kota Tangerang Selatan	1 Paket	0 Paket	0%	100%			
				- Tersedianya Pengadaan Furniture/meubeler Gedung DPRD Kota Tangerang Selatan	1 Paket	0 Paket	0%	100%			
			Pemeliharaan Bangunan Gedung Milik Pemerintah				100,00%		1.400.000.000	1.341.205.600	95,80%
				- Terlaksananya Kegiatan Pemeliharaan Bangunan Gedung Milik Pemerintah	7 Paket	7 Paket	100%	0%			
			Pembangunan Sarpras Penunjang Perkotaan				45,70%		9.667.378.400	4.417.516.640	45,70%

NO	URUSAN	PROGRAM	KEGIATAN	KINERJA PROGRAM / KEGIATAN					ANGGARAN		
				INDIKATOR	TARGET 2017	REALISASI 2017	CAPAIAN KINERJA (%)	SISA TARGET RPJMD/RENS TRA 2017	PAGU (RP)	REALISASI (RP)	(%)
1	2	3	4	5	6	7	8 = 7/6	9 = 6-7	10	11	12 = 11/10
				- Terlaksananya Pembangunan Sarpas Penunjang Perkotaan	1 Paket	1 Paket	100%	0%			
				- Terlaksananya Pembangunan Tugu Proklamasi	1 Paket	1 Paket	100%	0%			
				- Terlaksananya Pengadaan Videotron Gerbang Batas Kota Tangerang Selatan	2 Paket	1 Paket	50%	100%			
				- Terlaksananya Pembangunan Tugu Batas Kota Tangerang Selatan - Kota Depok Tahap 3	1 Paket	1 Paket	100%	0%			
				- Terlaksananya Pembangunan Tugu Batas Kota Tangerang Selatan - Kota Tangerang Tahap 3	1 Paket	1 Paket	100%	0%			
				- Terlaksananya Pembangunan Pos Pantau Lalu Lintas	1 Paket	0 Paket	0%	100%			
				- Terlaksananya Pembuatan Mural Edukasi Ruang Kelas 1 Sekolah Dasar Wilayah 1, 2 dan 3	113 Kelas	113 Kelas	100%	0%			
				- Terlaksananya Pemagaran dan Turap Stadion Mini Repaja Pakujaya	1 Paket	1 Paket	100%	0%			
				- Tersedianya Data Progres Pembangunan Untuk Rapat	1 Dokumen	0 Dokumen	0%	100%			
			Penataan Sarana dan Prasarana Halaman Kawasan Pusat Pemerintahan Kota Tangerang Selatan				100,00%		8.000.000.000	7.517.558.000	93,97%
				- Terlaksananya Penataan Sarana dan Prasarana Halaman Kawasan Pusat Pemerintahan Kota Tangerang Selatan Tahap 2	1 Paket	1 Paket	100%	0%			
			Pengendalian teknis Bangunan gedung dan Bangunan Lainnya				30,23%		780.570.000	235.932.250	30,23%
				- Terkendalinya Bangunan Reklame di Wilayah Kota Tangerang Selatan	30 Dokumen	30 Dokumen	100%	0%			
				- Terlaksananya Pengendalian Teknis Bangunan Gedung dan Bangunan Lainnya	1 PAKET	1 PAKET	100%	0%			
				- Terawasi dan Terkendalinya Bangunan dan Pembangunan Reklame	1 Paket	0 Paket	0%	100%			
				- Terawasi dan Terkendalinya Bangunan Fasilitas Umum dan Bangunan Gedung Komersial	1 Paket	1 Paket	100%	0%			

NO	URUSAN	PROGRAM	KEGIATAN	KINERJA PROGRAM / KEGIATAN					ANGGARAN		
				INDIKATOR	TARGET 2017	REALISASI 2017	CAPAIAN KINERJA (%)	SISA TARGET RPJMD/RENS TRA 2017	PAGU (RP)	REALISASI (RP)	(%)
1	2	3	4	5	6	7	8 = 7/6	9 = 6-7	10	11	12 = 11/10
			Pembangunan Masjid Raya Tangerang Selatan				96,00%		6.000.000.000	5.418.511.880	90,31%
				- Terlaksananya Kegiatan Pembangunan Masjid Raya Kota Tangerang Selatan	1 PAKET	1 PAKET	100%	0%			
			Pembangunan Depo Arsip Kota Tangerang Selatan				0%		-	-	
				- Terlaksananya Kegiatan Pembangunan Depo Arsip Kota Tangerang Selatan	1 PAKET	0 PAKET	0%	1			
			Pengumpulan, Updating dan Analisis Data/Informasi Capaian Target Kinerja				100,00%		121.341.300	116.152.000	95,72%
				- Terlaksananya Kegiatan Pengumpulan, Updating dan Analisis Data/Informasi Capaian Target Kinerja	100 %	100 %	100%	0%			
				- Tersedianya dokumen HPS Awal Tahun	1 Dokumen	1 Dokumen	100%	0%			
				- Terbarukannya Sistem modul modul aplikasi DBPR	1 Paket	1 Paket	100%	0%			
			Pembangunan Gedung Pelayanan Perizinan Masyarakat				0,15%		20.830.260.719	31.840.400	0,15%
				- Terlaksananya Kegiatan Pembangunan Gedung Pelayanan Perizinan Masyarakat	1 PAKET	0,15% PAKET	0%	100%			
			Pembangunan Kawasan Pertanian Terpadu				1,00		25.020.150.000	23.238.290.000	92,88%
				- Terlaksananya Kegiatan Pembangunan Kawasan Pertanian Terpadu	1 PAKET	1 PAKET	100,00%	0%			
				- Tersedianya Progres Laporan Pembangunan Untuk Rapat	1 Dokumen	1 Dokumen	100%	0%			
			Pembangunan kantor Ketahanan Masyarakat				100,00%		1.753.880.000	1.606.153.000	91,58%
				- Terlaksananya Kegiatan Pembangunan Kantor Ketahanan Masyarakat	1 PAKET	1 PAKET	100%	0%			

NO	URUSAN	PROGRAM	KEGIATAN	KINERJA PROGRAM / KEGIATAN					ANGGARAN		
				INDIKATOR	TARGET 2017	REALISASI 2017	CAPAIAN KINERJA (%)	SISA TARGET RPJMD/RENS TRA 2017	PAGU (RP)	REALISASI (RP)	(%)
1	2	3	4	5	6	7	8 = 7/6	9 = 6-7	10	11	12 = 11/10
			Pembangunan Gedung Parkir Pusat Pemerintahan Kota Tangerang Selatan TAHAP 3				89,16%		15.000.000.000	13.373.440.850	89,16%
				- Terlaksananya Kegiatan Pembangunan Gedung Parkir Pusat Pemerintahan Kota Tangerang Selatan	1 PAKET	1 PAKET	100%	0%			
			Pembangunan gedung galeri koperasi dan UKM Kota Tangerang Selatan				0,01%		26.374.219.688	3.046.100	0,01%
				- Terlaksananya Kegiatan Pembangunan Gedung Galeri Koperasi dan UKM Kota Tangerang Selatan	1 PAKET	0 PAKET	0%	100%			
				- Tersedianya Progres Laporan Pembangunan Untuk Rapat	1 Dokumen	1 Dokumen	100%	0%			
			Penataan Bangunan Gedung				49,36%		3.523.461.600	1.739.314.434	49,36%
				- Tersedianya Dokumen Perencanaan Bangunan yang Memenuhi Standar Keselamatan	93 Sidang	93 Sidang	100%	0%			
				- Tertatanya Bangunan Gedung	100 %	100 %	100%	0%			
				- Tersedianya Raperwal Pedoman Teknis Bangunan Gedung	1 Dokumen	1 Dokumen	100%	0%			
				- Terlaksananya review dokumen perencanaan bangunan gedung	93 Sidang	93 Sidang	100%	0%			
				- Tersesuaikanya Dokumen Perencanaan dengan peraturan yang berlaku	1 Dokumen	1 Dokumen	100%	0%			
				- Tersedianya Bangunan Gedung yang laik secara fungsi	1 Kegiatan	1 Kegiatan	100%	0%			
				- Tersesuaikanya Dokumen As-Built dengan Dokumen Izin dan peraturan yang berlaku	1 Dokumen	1 Dokumen	100%	0%			
				- Terpenuhi pengetahuan masyarakat dengan peraturan daerah dan peraturan walikota tentang bangunan gedung	1 Kegiatan	1 Kegiatan	100%	0%			
				- Terpenuhi pengetahuan masyarakat tentang Sertifikat laik fungsi	1 Kegiatan	1 Kegiatan	100%	0%			
				- Tersedianya data statistik pembangunan bangunan gedung	1 Dokumen	1 Dokumen	100%	0%			
				- Tersedianya Raperwal Pedoman Teknis Bangunan Gedung	1 Dokumen	1 Dokumen	100%	0%			

NO	URUSAN	PROGRAM	KEGIATAN	KINERJA PROGRAM / KEGIATAN					ANGGARAN		
				INDIKATOR	TARGET 2017	REALISASI 2017	CAPAIAN KINERJA (%)	SISA TARGET RPJMD/RENS TRA 2017	PAGU (RP)	REALISASI (RP)	(%)
1	2	3	4	5	6	7	8 = 7/6	9 = 6-7	10	11	12 = 11/10
			Manajemen Konstruksi pembangunan RSU kota tangerang selatan gedung 3				0,18%		886.738.600	1.627.400	0,18%
				- Terlaksananya Jasa Penyelenggaraan Manajemen Konstruksi Pembangunan Gedung 3 RSUD Kota Tangerang Selatan	1 paket	0,0018 paket	0%	100%			
			Manajemen Konstruksi pembangunan gedung galeri koperasi dan UKM kota tangerang selatan				0,32%		549.800.000	1.735.000	0,32%
				- Terlaksananya Manajemen Konstruksi Pembangunan Gedung Galeri Koperasi dan UKM Kota Tangerang Selatan	1 paket	0,0032 paket	0%	100%			
			Manajemen Konstruksi pembangunan gedung pelayanan perizinan masyarakat				0,45%		469.678.000	2.124.700	0,45%
				- Terlaksananya Manajemen Konstruksi Pembangunan Gedung Pelayanan Perizinan Masyarakat Ternadu	1 paket	0,0045 paket	0%	100%			
			Perencanaan Pembangunan dan Peningkatan Sarana Prasarana Gedung Perkantoran				83,06%		4.084.462.100	3.392.602.600	83,06%
				- Dokumen Perencanaan Gedung Kantor/Sarpras di Wilayah Kecamatan	1 Paket	1 Paket	100%	0%			
				- Dokumen Perencanaan Gedung Metrologi Kota Tangerang Selatan	1 Paket	1 Paket	100%	0%			
				- Dokumen Perencanaan Bangunan Pendukung di Kawasan Pusat Pemerintahan Kota Tangerang Selatan	1 Paket	1 Paket	100%	0%			
				- Reviu Dokumen Perencanaan Gedung Dinas Perhubungan Kota Tangerang Selatan	1 Paket	1 Paket	100%	0%			
				- Data dan Informasi Kebutuhan Perencanaan Bangunan Gedung	4 Kegiatan	4 Kegiatan	100%	0%			

NO	URUSAN	PROGRAM	KEGIATAN	KINERJA PROGRAM / KEGIATAN					ANGGARAN		
				INDIKATOR	TARGET 2017	REALISASI 2017	CAPAIAN KINERJA (%)	SISA TARGET RPJMD/RENS TRA 2017	PAGU (RP)	REALISASI (RP)	(%)
1	2	3	4	5	6	7	8 = 7/6	9 = 6-7	10	11	12 = 11/10
				- Review Dokumen Perencanaan Depo Arsip Kota Tangerang Selatan	1 Paket	1 Paket	100%	0%			
				- Dokumen Kajian dan Perencanaan Pusat Penelitian Bangunan	1 Paket	1 Paket	100%	0%			
				- Dokumen Perencanaan Gedung Kantor di Kawasan Layanan Publik di <u>Serpong</u>	1 Paket	1 Paket	100%	0%			
				- Dokumen Perencanaan Rehabilitasi dan Penataan Gedung di <u>Perkantoran Setu</u>	1 Paket	1 Paket	100%	0%			
				- Dokumen Perencanaan Kawasan Perkantoran Pertanian dan Ketahanan Pangan Kota Tangerang Selatan	1 Paket	1 Paket	100%	0%			
				- Review Dokumen Perencanaan Gedung Penanggulangan Bencana dan Pemadam Kebakaran di Kawasan Tanggap Bencana	1 Paket	1 Paket	100%	0%			
				- Dokumen Perencanaan Gedung Pembinaan Olahraga	1 Paket	1 Paket	100%	0%			
				- Dokumen Perencanaan Gedung Perkantoran Bersama di Kawasan <u>Perkantoran Setu</u>	1 Paket	1 Paket	100%	0%			
				- Dokumen Perencanaan Rooftop Gedung DPRD Kota Tangerang Selatan	1 Paket	1 Paket	100%	0%			
				- Dokumen Perencanaan Rooftop Gedung 3 SKPD di Kawasan Pusat Pemerintahan Kota Tangerang Selatan	1 Paket	1 Paket	100%	0%			
				- Review Dokumen Perencanaan Gedung Pelayanan Keagamaan Kota <u>Tangerang Selatan</u>	1 Paket	1 Paket	100%	0%			
				- Dokumen Pengelolaan Lingkungan Hidup Kantor Lingkup Pemerintah Kota Tangerang Selatan	1 Paket	1 Paket	100%	0%			
				- Sosialisasi Pengelolaan Bangunan Gedung Lingkup Pemerintah Kota Tangerang Selatan	1 Kegiatan	1 Kegiatan	100%	0%			
				- Dokumen Perencanaan Pemeliharaan Gedung di Wilayah Kecamatan	4 Paket	4 Paket	100%	0%			
				- Dokumen Perencanaan Lanjutan Gedung, Interior dan Penataan Halaman Gedung Depo Arsip	2 Paket	2 Paket	100%	0%			

NO	URUSAN	PROGRAM	KEGIATAN	KINERJA PROGRAM / KEGIATAN					ANGGARAN		
				INDIKATOR	TARGET 2017	REALISASI 2017	CAPAIAN KINERJA (%)	SISA TARGET RPJMD/RENS TRA 2017	PAGU (RP)	REALISASI (RP)	(%)
1	2	3	4	5	6	7	8 = 7/6	9 = 6-7	10	11	12 = 11/10
				- Dokumen Analisa Harga Satuan Bahan Bangunan dan Infrastruktur Tahun 2018	1 Paket	1 Paket	100%	0%			
				- Dokumen Kajian dan Perencanaan Pusat Penelitian Bangunan dan Pemukiman	1 Paket	1 Paket	100%	0%			
				- Dokumen Perencanaan Gedung Layanan Publik Pemilihan Umum Kota Tangerang Selatan	1 Paket	1 Paket	100%	0%			
				- Dokumen Perencanaan Gedung Layanan Masyarakat di Kawasan Perkantoran Setu	1 Paket	1 Paket	100%	0%			
				- Dokumen Lingkungan Bangunan Gedung Perkantoran	1 Paket	1 Paket	100%	0%			
			Perencanaan Pembangunan dan Peningkatan Sarana Prasarana Gedung Non Perkantoran				94,33%		8.196.490.200	7.731.516.000	94,33%
				- Dokumen Perencanaan Sarpras Olah Raga / Lapangan Bola	1 Paket	1 Paket	100%	0%			
				- Dokumen Perencanaan Bangunan dan Sarpras Pendukung RSU Kota Tangerang Selatan	1 Paket	1 Paket	100%	0%			
				- Dokumen Perencanaan Prototype RSU Skala Kecamatan	1 Paket	1 Paket	100%	0%			
				- Dokumen Perencanaan Masjid dan Islamic Centre di Kawasan BSD	2 Paket	2 Paket	100%	0%			
				- DED Prototype Pos Pantau Lalulintas	1 Paket	1 Paket	100%	0%			
				- Dokumen Pemetaan Sarana Prasarana Puskesmas	6 Paket	6 Paket	100%	0%			
				- Dokumen Perencanaan Sarana Prasarana Bidang Kesehatan	2 Paket	2 Paket	100%	0%			
				- Dokumen Lingkungan SD	23 Paket	23 Paket	100%	0%			
				- Dokumen Lingkungan SMP	6 Paket	6 Paket	100%	0%			
				- Dokumen Lingkungan Posko Damkar	1 Paket	1 Paket	100%	0%			
				- Dokumen Perencanaan Detail Sarana Pendukung Kawasan Pertanian Terpadu	2 Paket	2 Paket	100%	0%			
				- Dokumen Perencanaan Pengembangan Wilayah Strategis dan Cepat Tumbuh di Wilayah Kecamatan Pamulang	7 Paket	7 Paket	100%	0%			
				- Dokumen Perencanaan GSG Kecamatan Pondok Aren	1 Paket	1 Paket	100%	0%			

NO	URUSAN	PROGRAM	KEGIATAN	KINERJA PROGRAM / KEGIATAN					ANGGARAN		
				INDIKATOR	TARGET 2017	REALISASI 2017	CAPAIAN KINERJA (%)	SISA TARGET RPJMD/RENS TRA 2017	PAGU (RP)	REALISASI (RP)	(%)
1	2	3	4	5	6	7	8 = 7/6	9 = 6-7	10	11	12 = 11/10
				- Konsultan Perorangan Tenaga Ahli Teknik Bangunan Gedung	1 Paket	1 Paket	100%	0%			
				- Konsultan Perorangan Tenaga Ahli Arsitektur	1 Paket	1 Paket	100%	0%			
				- Bimbingan Teknis Operasi Gambar Komputer Dasar	1 Kali	1 Kali	100%	0%			
				- Dokumen Perencanaan Community Centre Kecamatan	1 Paket	1 Paket	100%	0%			
				- Dokumen Perencanaan Gerbang Batas Kota Tangerang Selatan	1 Paket	1 Paket	100%	0%			
				- Dokumen Perencanaan Tambah Ruang Kelas SDN	7 Paket	7 Paket	100%	0%			
				- Dokumen Perencanaan Tambah Ruang Kelas Sekolah Menengah Pertama	3 Paket	3 Paket	100%	0%			
				- Dokumen Perencanaan Pasar Rakyat di Ciputat	1 Paket	1 Paket	100%	0%			
				- Dokumen Perencanaan Posko Damkar	1 Paket	1 Paket	100%	0%			
				- Dokumen Kajian dan Perencanaan Pasar Tradisional Kota Tangerang Selatan di Setu	1 Paket	1 Paket	100%	0%			
			Pembangunan Gelanggang Budaya				100,00%		6.950.060.500	6.458.864.300	92,93%
				- Terlaksananya Pembangunan dan Peningkatan Sarana dan Prasarana Bangunan dan gedung	1 Paket	1 Paket	100%	0%			
				- Tersedianya Progres Laporan Untuk Rapat	1 Dokumen	1 Dokumen	100%	-			
	Urusan Pekerjaan Umum dan Penataan Ruang	Pengedalian dan Pemanfaatan Ruang									
				Terlayannya masyarakat dalam pengurusan keterangan peruntukan lahan	100%	100%	100%	0%			
			Penyusunan Pedoman Pengendalian Ruang Kota				100,00%		70.000.000	65.350.000	93,36%
				- Terselenggaranya penyusunan instrumen pengendalian ruang kota	1 Dok	1 Dok	100%	-			
			Penyusunan Kebijakan Pengendalian Ruang				86,96%		230.000.000	156.800.000	68,17%
				- Surat Keterangan Peruntukan Ruang dan Arahan Pemanfaatan Ruang	600 Dok	600 Dok	100%	-			
				- Terselenggaranya Fasilitas Pengaduan Pemanfaatan Ruang	13 kali	0 kali	0%	13			

NO	URUSAN	PROGRAM	KEGIATAN	KINERJA PROGRAM / KEGIATAN					ANGGARAN		
				INDIKATOR	TARGET 2017	REALISASI 2017	CAPAIAN KINERJA (%)	SISA TARGET RPJMD/RENS TRA 2017	PAGU (RP)	REALISASI (RP)	(%)
1	2	3	4	5	6	7	8 = 7/6	9 = 6-7	10	11	12 = 11/10
				- Sistem Aplikasi Katalog Surat Keterangan Peruntukan Ruang	1 paket	1 paket	100%	-			
	Urusan Pendidikan										
		Pendidikan Sekolah Dasar		Jumlah Sekolah Dasar terbangun	17 sekolah	19 sekolah	112%	-200%			
			Pembangunan Tambah Ruang Kelas Sekolah Dasar di Kecamatan Ciputat				97,54%		19.985.630.200	18.831.453.754	94,22%
				- Terbangunnya TRK SDN Jombang 02	1 Paket	1 Paket	100%	0%			
				- Terlaksananya Kegiatan Pembangunan Tambah Ruang Kelas Sekolah Dasar di Kecamatan Ciputat	3 Paket	3 Paket	100%	0%			
				- Terbangunnya TRK SDN SDN Sawah 02 Tahap 3	1 Paket	1 Paket	100%	0%			
				- Terbangunnya TRK SDN Jombang 02	1 Paket	1 Paket	100%	0%			
				- Terbangunnya TRK SDN Ciputat IV	1 Paket	1 Paket	100%	0%			
				- Tersedianya progres untuk data rapat	100 %	100 %	100%	0%			
			Pembangunan Tambah Ruang Kelas Sekolah Dasar di Kecamatan Ciputat Timur				100,00%		21.688.870.200	21.610.290.600	99,64%
				- Terlaksananya Kegiatan Pembangunan Tambah Ruang Kelas Sekolah Dasar di Kecamatan Ciputat Timur	3 Paket	3 Paket	100%	0%			
				- Tersedianya Ruang Kelas Sekolah Dasar SDN Cempaka Putih 02	100 %	100 %	100%	0%			
				- Tersedianya Ruang Kelas Sekolah Dasar SDN Rempoa 02	100 %	100 %	100%	0%			
				- Tersedianya Ruang Kelas Sekolah Dasar SDN Pisangan 02	100 %	100 %	100%	0%			
				- Tersedianya Progres Untuk Data Rapat	100 %	100 %	100%	0%			
			Pembangunan Tambah Ruang Kelas Sekolah Dasar di Kecamatan Pamulang				100,00%		21.224.699.000	20.559.899.900	96,87%
				- Terbangunnya Tambah Ruang Kelas SDN Pondok Benda 02	100 %	100 %	100%	0%			
				- Terlaksananya kegiatan Pembangunan TRK Sekolah Dasar di Kecamatan Pamulang	4 Paket	4 Paket	100%	0%			

NO	URUSAN	PROGRAM	KEGIATAN	KINERJA PROGRAM / KEGIATAN					ANGGARAN		
				INDIKATOR	TARGET 2017	REALISASI 2017	CAPAIAN KINERJA (%)	SISA TARGET RPJMD/RENS TRA 2017	PAGU (RP)	REALISASI (RP)	(%)
1	2	3	4	5	6	7	8 = 7/6	9 = 6-7	10	11	12 = 11/10
				- Terbangunnya Tambah Ruang Kelas SDN Pamulang Tengah	100 %	100 %	100%	0%			
				- Terbangunnya Sarana dan Prasarana SDN Pamulang Indah	100 %	100 %	100%	0%			
			Pembangunan Tambah Ruang Kelas Sekolah Dasar di Kecamatan Setu				98,00%		10.342.084.600	9.905.998.545	95,78%
				- Terlaksananya Pembangunan Ruang Kelas SDN Kranggan	1 Paket	1 Paket	100%	0%			
				- Terlaksananya Pembangunan Ruang Kelas SDN Kademangan 02	1 Paket	1 Paket	100%	0%			
				- Terlaksananya Pembangunan Ruang Kelas SDN Bhakti Jaya	1 Paket	1 Paket	100%	0%			
				- tersedianya progres untuk data rapat Tambah Ruang Kelas SDN Kranggan	1 dokumen	1 dokumen	100%	0%			
				- tersedianya progres untuk data rapat Tambah Ruang Kelas SDN Kademangan 02	1 dokumen	1 dokumen	100%	0%			
				- tersedianya progres untuk data rapa Tambah Ruang Kelas SDN Bhakti Jaya Tahap III	1 dokumen	1 dokumen	100%	0%			
			Pembangunan Tambah Ruang Kelas Sekolah Dasar di Kecamatan Serpong				100,00%		5.045.847.000	5.029.630.200	99,68%
				- Terbangunnya Tambah Ruang Kelas SDN Cilenggang 04	1 Paket	1 Paket	100%	0%			
				- Tersedianya progres untuk data rapat	100 %	100 %	100%	0%			
			Pembangunan Tambah Ruang Kelas Sekolah Dasar di Kecamatan Serpong Utara				100,00%		15.705.364.200	15.665.331.200	99,75%
				- Terbangunnya Bangunan SDN Pakujaya 2	1 Paket	1 Paket	100%	0%			
				- Terbangunnya Bangunan SDN Pondok Jagung V	1 Paket	1 Paket	100%	0%			
				- Terbangunnya Bangunan Sarana dan prasarana SDN Pakualam 2	1 Paket	1 Paket	100%	0%			
				- tersedianya data progres pembangunan untuk rapat	1 dokumen	1 dokumen	100%	0%			
			Pembangunan Tambah Ruang Kelas Sekolah Dasar di Kecamatan Pondok Aren				100,00%		26.814.348.300	26.749.126.300	99,76%

NO	URUSAN	PROGRAM	KEGIATAN	KINERJA PROGRAM / KEGIATAN					ANGGARAN		
				INDIKATOR	TARGET 2017	REALISASI 2017	CAPAIAN KINERJA (%)	SISA TARGET RPJMD/RENS TRA 2017	PAGU (RP)	REALISASI (RP)	(%)
1	2	3	4	5	6	7	8 = 7/6	9 = 6-7	10	11	12 = 11/10
				- Terbangunnya Tambah Ruang Kelas SDN Pondok Aren 02	1 Paket	1 Paket	100%	0%			
				- Terbangunnya SDN Pondok Pucung I RT 004/001	1 Paket	1 Paket	100%	0%			
				- Terbangunnya SDN Pondok Pucung 3	1 Paket	1 Paket	100%	0%			
				- Terbangunnya Tambah Ruang Kelas SDN Jurang Mangu Barat 01	1 Paket	1 Paket	100%	0%			
				- Terbangunnya Tambah Ruang Kelas SDN Pondok Pucung 05	1 Paket	1 Paket	100%	0%			
			Peningkatan Sarana dan Prasarana SD (DAK)				100,00%		3.252.000.000	3.115.058.000	95,79%
				- Terbangunnya Tambah Ruang Kelas Baru dan Perabotnya Sekolah Dasar Negeri	1 Paket	1 Paket	100%	0%			
				- Terbangunnya Tambah Ruang Kelas Baru SDN Pondok Kacang Barat 03	100 %	100 %	100%	0%			
		Pendidikan Sekolah Menengah Pertama									
				Jumlah Sekolah Menengah Pertama terbangun	10 RKB	15 RKB	150%	-5			
			Pembangunan Tambah Ruang Kelas Sekolah Menengah Pertama				100,00%		14.642.876.500	14.286.200.600	97,56%
				- Terlaksananya Kegiatan Pembangunan Tambah Ruang Kelas Sekolah menengah Pertama	7 Paket	7 Paket	100%	0%			
				- Tersedianya Data Progres Pembangunan Untuk Rapat	1 Dokumen	1 Dokumen	100%	0%			
	Perhubungan										
		Pembangunan Prasarana Dan Fasilitas Perhubungan						0%			
			Pembangunan Terminal Pondok Cabe				100,00%		40.020.150.000	37.642.751.000	94,06%
				- Terlaksananya Kegiatan Pembangunan Terminal Pondok Cabe	1 PAKET	1 PAKET	100%	0%			
				- Tersedianya Progres Laporan Untuk Rapat	1 Dokumen	1 Dokumen	100%	0%			
		Perencanaan Pembangunan Daerah						-			

NO	URUSAN	PROGRAM	KEGIATAN	KINERJA PROGRAM / KEGIATAN					ANGGARAN		
				INDIKATOR	TARGET 2017	REALISASI 2017	CAPAIAN KINERJA (%)	SISA TARGET RPJMD/RENS TRA 2017	PAGU (RP)	REALISASI (RP)	(%)
1	2	3	4	5	6	7	8 = 7/6	9 = 6-7	10	11	12 = 11/10
			Perencanaan, Pengendalian, Evaluasi dan Pelaporan Kinerja Program dan kegiatan				100,00%		560.000.000	556.561.000	99,39%
				- 1) Tersusunnya Laporan IKU dan PERKIN	1 dokumen	1 dokumen	100%	-			
				- 2) Tersusunnya RENJA Tahun 2018	1 dokumen	1 dokumen	100%	-			
				- 3) Tersusunnya RKA/DPA Perubahan Tahun 2017	1 dokumen	1 dokumen	100%	-			
				- 4) Tersusunnya RKA/DPA Tahun 2018	1 dokumen	1 dokumen	100%	-			
				- 5) Tersusunnya LAKIP Tahun 2016	1 dokumen	1 dokumen	100%	-			
				- 6) Tersusunnya Materi LKPJ Tahun 2016	1 dokumen	1 dokumen	100%	-			
				- 7) Tersusunnya Buku LPPD SKPD	1 dokumen	1 dokumen	100%	-			
				- 8) Tersusunnya Laporan Bulanan Realisasi Fisik dan Keuangan Tahun 2017	1 dokumen	1 dokumen	100%	-			
				- 9) Tersusunnya Laporan Monitoring Kinerja Program Triwulanan Tahun 2017	1 dokumen	1 dokumen	100%	-			
				- 10) Terlaksananya Forum SKPD	1 kegiatan	1 kegiatan	100%	-			
				- 11) Terlaksananya Bimtek Pelaporan Progres Kegiatan	1 kegiatan	1 kegiatan	100%	-			
				- 12) Tersusunnya Laporan Realisasi Pengadaan Barang dan Jasa Tahun 2017	1 dokumen	1 dokumen	100%	-			
				- 13) Tersusunnya Laporan SIRUP	1 dokumen	1 dokumen	100%	-			
				- 14) Tersusunnya Pengelolaan Data SKPD	1 dokumen	1 dokumen	100%	-			
				- 16) Tersusunnya DRPK SKPD	1 dokumen	1 dokumen	100%	-			
				- 17) Tersusunnya Laporan Expose Mitra SKPD	1 laporan	1 laporan	100%	-			
				- 18) Tersusunnya Laporan Realisasi Bantuan Keuangan Provinsi	1 laporan	1 laporan	100%	-			
				- 19) Tersusunnya Laporan Monev TEPRA	1 laporan	1 laporan	100%	-			
				- 20) Tersusunnya SIRUP Perubahan	1 laporan	1 laporan	100%	-			
				- 21) Tersusunnya Laporan Akhir Tahun	1 laporan	1 laporan	100%	-			
				- 22) Terselenggaranya Bimtek Evaluasi Perencanaan	1 kegiatan	1 kegiatan	100%	-			

NO	URUSAN	PROGRAM	KEGIATAN	KINERJA PROGRAM / KEGIATAN					ANGGARAN		
				INDIKATOR	TARGET 2017	REALISASI 2017	CAPAIAN KINERJA (%)	SISA TARGET RPJMD/RENS TRA 2017	PAGU (RP)	REALISASI (RP)	(%)
1	2	3	4	5	6	7	8 = 7/6	9 = 6-7	10	11	12 = 11/10
				- 23) Tersusunnya Laporan Time Tabel dan Progres Time Tabel	1 laporan	1 laporan	100%	-			
				- 24) Tersusunnya Penyusunan Data SIPD	1 dokumen	1 dokumen	100%	-			
				- 25) Tersusunnya Buku Profil OPD	1 buku	1 buku	100%	-			
		Pengembangan Pengelolaan Keuangan Daerah						-			
			Penyusunan Laporan Kinerja Keuangan dan Neraca Aset				100,00%		125.000.000	121.995.250	97,60%
				- 1) Tersusunnya Laporan Keuangan SKPD	20 dokumen	20 dokumen	100%	-			
				- 2) Tersusunnya Laporan Bendahara Pengeluaran	20 dokumen	20 dokumen	100%	-			
				- 3) Tersusunnya Laporan Akuntansi SKPD	5 dokumen	5 dokumen	100%	-			
				- 4) Tersusunnya Laporan Pajak	1 dokumen	1 dokumen	100%	-			
				- 5) Terlaksananya Bimbingan Teknis Pengelolaan Pertanggungjawaban Belanja Daerah	1 hari	1 hari	100%	-			
				- 6) Terlaksananya Sosialisasi SPT Tahunan dan Perpajakan	1 kegiatan	1 kegiatan	100%	-			
				- 7) Tersusunannya Laporan Akhir Tahun	1 dokumen	1 dokumen	100%	-			
				- 8) Tersusunannya Laporan Aset	1 dokumen	1 dokumen	100%	-			
		Pengembangan Sistem Manajemen Sumber Daya Aparatur						-			
			Pembinaan, Peningkatan Kapasitas Kelembagaan dan Aparatur				100,00%		300.000.000	217.830.000	72,61%
				- 1) Terselenggaranya BinteK Penyusunan Sasaran Kinerja Pegawai (SKP)	140 orang	140 orang	100%	-			
				- 2) Terselenggaranya BinteK Implementasi Tentang Standar Teknis SKP	20 orang	20 orang	100%	-			
				- 3) Terlaksananya Kursus, Pelatihan, Sosialisasi dan Bimbingan Teknis Pegawai	20 orang	20 orang	100%	-			

NO	URUSAN	PROGRAM	KEGIATAN	KINERJA PROGRAM / KEGIATAN					ANGGARAN		
				INDIKATOR	TARGET 2017	REALISASI 2017	CAPAIAN KINERJA (%)	SISA TARGET RPJMD/RENS TRA 2017	PAGU (RP)	REALISASI (RP)	(%)
1	2	3	4	5	6	7	8 = 7/6	9 = 6-7	10	11	12 = 11/10
				- 4) Terselenggaranya Workshop Penyusunan Manajemen ASN	140 orang	140 orang	100%	-			
		Pelayanan Administrasi dan Sarana Prasarana Perkantoran						-			
			Penyediaan dan Pemeliharaan Barang dan Jasa Perkantoran				95,00%		17.005.872.200	15.256.035.788	89,71%
				- Tersedianya Honorarium Tim Kerja Pelaksana Kegiatan	8 orang	8 orang	100%	-			
				- Tersedianya Telepon	12 bulan	12 bulan	100%	-			
				- Tersedianya Air	12 bulan	12 bulan	100%	-			
				- Tersedianya Listrik	12 bulan	12 bulan	100%	-			
				- Tersedianya Surat Kabar / Majalah	12 bulan	12 bulan	100%	-			
				- Tersedianya Kawat / Faksimili / Internet	12 bulan	12 bulan	100%	-			
				- Tersedianya Premi Asuransi Kesehatan	12 bulan	12 bulan	100%	-			
				- Tersedianya Premi Asuransi Kendaraan	9 unit	9 unit	100%	-			
				- Tersedianya Jasa Service	46 unit	46 unit	100%	-			
				- Tersedianya Penggantian Suku Cadang	46 unit	46 unit	100%	-			
				- Tersedianya Bahan Bakar Minyak/Gas dan Pelumas Kendaraan Bermotor	12 bulan	12 bulan	100%	-			
				- Tersedianya Honorarium Panitia Penerima Hasil Pekerjaan	6 kegiatan	6 kegiatan	100%	-			
				- Tersedianya Surat Tanda Nomor Kendaraan	46 unit	46 unit	100%	-			
				- Tersedianya Cetak	10 items	10 items	100%	-			
				- Tersedianya Penggandaan	12 bulan	12 bulan	100%	-			
				- Tersedianya Cetak Spanduk	156 meter	156 meter	100%	-			
				- Tersedianya Sewa Gedung / Kantor / Tempat Kerja	3 unit	3 unit	100%	-			
				- Tersedianya Makanan dan Minuman Harian Pegawai	12 bulan	12 bulan	100%	-			
				- Tersedianya Makanan dan Minuman Pelaksanaan Kegiatan	50 orang	50 orang	100%	-			
				- Tersedianya Pakaian Dinas Harian (PDH)	146 orang	146 orang	100%	-			
				- Tersedianya Pakaian Kerja	146 buah	146 buah	100%	-			
				- Tersedianya Perjalanan Dinas Dalam Daerah	43 orang	43 orang	100%	-			
				- Tersedianya Honorarium Pegawai Honorer / Tidak Tetap	94 orang	94 orang	100%	-			

NO	URUSAN	PROGRAM	KEGIATAN	KINERJA PROGRAM / KEGIATAN					ANGGARAN		
				INDIKATOR	TARGET 2017	REALISASI 2017	CAPAIAN KINERJA (%)	SISA TARGET RPJMD/RENS TRA 2017	PAGU (RP)	REALISASI (RP)	(%)
1	2	3	4	5	6	7	8 = 7/6	9 = 6-7	10	11	12 = 11/10
				- Tersedianya Perjalanan Dinas Luar Daerah	4 wilayah	4 wilayah	100%	-			
				- Tersedianya Perjalanan Dinas Luar Negeri	2 benua	2 benua	100%	-			
				- Tersedianya Pemeliharaan Peralatan dan Mesin	55 unit	55 unit	100%	-			
				- Tersedianya Renovasi	1 paket	1 paket	100%	-			
				- Tersedianya Barang NonKapitalisasi Perkantoran	44 unit	44 unit	100%	-			
				- Tersedianya Jasa Cleaning Service	12 bulan	12 bulan	100%	-			
				- Tersedianya Jasa Dokumentasi, Promosi dan Publikasi	144 terbit	144 terbit	100%	-			
				- Tersedianya Jasa Sewa Tanaman Hias	12 bulan	12 bulan	100%	-			
				- Tersedianya Meubelair	1 set	1 set	100%	-			
				- Tersedianya Alat Rumah Tangga	15 unit	15 unit	100%	-			
				- Tersedianya Honorarium Tim Kerja Pelaksanaan Non PNS	5 orang	5 orang	100%	-			
				- Tersedianya Printer	2 unit	2 unit	100%	-			
				- Tersedianya Meja Kerja Pejabat	21 unit	21 unit	100%	-			
				- Tersedianya Kursi Kerja Pejabat	21 unit	21 unit	100%	-			
				- Tersedianya Kursi Hadap	12 unit	12 unit	100%	-			
				- Tersedianya Pesawat Telepon	4 unit	4 unit	100%	-			
				- Terlaksananya penyerahan arsip-arsip ke lembaga kearsipan daerah	1 kegiatan	1 kegiatan	100%	-			
				- Tersedianya Plakat/Souvenir/Cinderamata	1 paket	1 paket	100%	-			
				- Tersedianya Pakaian Batik Tradisional	1 item	1 item	100%	-			
				- Tersedianya Pakaian Olahraga	1 item	1 item	100%	-			
				- Tersedianya Pakaian Keagamaan	2 item	2 item	100%	-			
				- Tersedianya Alat Tulis Kantor	54 items	54 items	100%	-			
				- Tersedianya Kendaraan Dinas Bermotor Perorangan	7 unit	7 unit	100%	-			
				- Tersedianya Kendaraan Bermotor Roda Dua	28 unit	28 unit	100%	-			
				- Tersedianya Alat Ukur	3 item	3 item	100%	-			
				- Tersedianya Alat Kantor	2 item	2 item	100%	-			
				- Tersedianya Alat Meubelair	8 item	8 item	100%	-			
				- Tersedianya Alat Rumah Tangga	16 item	16 item	100%	-			
				- Tersedianya komputer dan Printer	36 item	36 item	100%	-			
				- Tersedianya Jaringan komputer	4 unit	4 unit	100%	-			
				- Tersedianya Studio Visual	2 unit	2 unit	100%	-			
				- Tersedianya Studio Video	6 unit	6 unit	100%	-			

NO	URUSAN	PROGRAM	KEGIATAN	KINERJA PROGRAM / KEGIATAN					ANGGARAN		
				INDIKATOR	TARGET 2017	REALISASI 2017	CAPAIAN KINERJA (%)	SISA TARGET RPJMD/RENS TRA 2017	PAGU (RP)	REALISASI (RP)	(%)
1	2	3	4	5	6	7	8 = 7/6	9 = 6-7	10	11	12 = 11/10
				- Tersedianya Alat Listrik dan Elektronik (lampu pijar, battery kering)	255 buah	255 buah	100%	-			
				- Tersedianya Komunikasi Radio VHF	1 item	1 item	100%	-			
				- Tersedianya Peralatan Kebersihan dan Bahan Pembersih	6 items	6 items	100%	-			
				- Tersedianya Dekorasi	5 unit	5 unit	100%	-			
				- Tersedianya Bendera dan Umbul umbul	2 paket	2 paket	100%	-			

Realisasi Pelaksanaan Program dan Kegiatan Tahun 2017

Dinas Kependudukan dan Pencatatan Sipil

NO	URUSAN	PROGRAM	KEGIATAN	KINERJA PROGRAM / KEGIATAN					ANGGARAN		
				INDIKATOR	TARGET 2017	REALISASI 2017	CAPAIAN KINERJA (%)	SISA TARGET RPJMD/RENS TRA 2017	PAGU (RP)	REALISASI (RP)	(%)
1	2	3	4	5	6	7	8 = 7/6	9 = 6-7	10	11	12 = 11/10
	Urusan Administrasi Kependudukan dan Pencatatan Sipil	Penataan Administrasi Kependudukan		Cakupan Penerbitan KK	74,26%	77,38%	104%	(0)			
		Penataan Administrasi Kependudukan		Cakupan penerbitan KTP	73,15%	73,15%	100%	-			
		Penataan Administrasi Kependudukan		Cakupan Penerbitan Akta Kelahiran	80,43%	83,18%	103%	(0)			
		Penataan Administrasi Kependudukan		Cakupan Penerbitan Kutipan Akta Kematian	42,19%	49,24%	117%	(0)			
		Penataan Administrasi Kependudukan		Rasio Pasangan Berakta Perkawinan	53,93%	53,93%	100%	-			
		Penataan Administrasi Kependudukan		Meningkatnya Pemahaman Masyarakat Akan Pentingnya Dokumen Kependudukan	17,33%	17,33%	100%	-			
		Penataan Administrasi Kependudukan		Jumlah Data dan Informasi Pendudukan Yang Tersedia	1.220.802	1.328.841	109%	(108.039)			
			Pelayanan Pencatatan Kelahiran	- Terlaksananya Pelayanan Keliling Pembuatan Akta Kelahiran	22140 Akta	22.140 Akta	100%	-	612.620.000,000	608.415.000,000	99,31%
				- Tersedianya Map Akta Kelahiran	26500 Map	26.500 Map	100%	-			
				- Tersedianya Bantuan Dokumen Kependudukan Bagi Warga Kurang mampu	500 Orang	500 Orang	100%	-			
			Pelayanan Pencatatan Perkawinan dan Perceraian	- Terlaksananya Pelayanan Pencatatan Perkawinan di Luar Kantor	600 Akta	600 Akta	100%	-	204.457.000,000	189.984.000,000	92,92%
				- Terdatanya Masyarakat Yang Belum Memiliki Akta Perkawinan dan Perceraian	7 Kec	7 Kec	100%	-			
				- Terlaksananya Dialog Interaktif Dengan Pemuka Agama	1 Kali	1 Kali	100%	-			
			Penataan Arsip Dokumen Catatan Sipil	- Pemeliharaan Perekaman Arsip Catatan Sipil Tahun 2017	35.000 Akta	35.000 Akta	100%	-	632.972.700,000	626.822.700,000	99,03%
				- Pemeliharaan Arsip Catatan Sipil	12 Bulan	12 Bulan	100%	-			
			Pelayanan Pendaftaran Penduduk	- Terlaksananya Percetakan KIA di Kota Tangerang Selatan	30.000 Anak	30.000 Anak	100%	-	3.127.865.800,000	3.070.043.880,000	98,15%
				- Terlaksananya Perekaman dan Pemeliharaan Arsip Dokumen Kependudukan	10.000 Dokumen	10000 Dokumen	100%	-			
				- Terlaksananya Pelayanan Keliling Perekaman KTP Elektronik Bagi Warga Yang Belum Melaksanakan Perekaman	60.000 pddk	60000 pddk	100%	-			
				- Sosialisasi Tentang kependudukan	500 Orang	500 Orang	100%	-			
				- Tersedianya Blanko Dokumen Kependudukan	257.000 Blanko	257000 Blanko	100%	-			
			Pelayanan Pencatatan Status Anak, Kewarganegaraan dan Kematian	- Terlaksananya Pelayanan Pembuatan Akta Kematian	800 Akta	1722 Akta	215%	(922)	60.528.900,000	60.526.900,000	100,00%
				- Terlaksananya Sosialisasi Tentang Pencatatan Sipil	1 Kali	1 Kali	100%	-			

NO	URUSAN	PROGRAM	KEGIATAN	KINERJA PROGRAM / KEGIATAN					ANGGARAN		
				INDIKATOR	TARGET 2017	REALISASI 2017	CAPAIAN KINERJA (%)	SISA TARGET RPJMD/RENS TRA 2017	PAGU (RP)	REALISASI (RP)	(%)
1	2	3	4	5	6	7	8 = 7/6	9 = 6-7	10	11	12 = 11/10
			Pengolahan Dalam Penyusunan Informasi Kependudukan	- Tersedianya Laporan Informasi Kependudukan Triwulanan	120 Buku	120 Buku	100%	-	104.281.400,000	103.668.400,000	99,41%
				- Tersedianya Laporan Inoromasi Proyeksi Penduduk	70 Buku	70 Buku	100%	-			
			Kerjasama Pemanfaatan Data kependudukan	- Terlaksananya MOU dengan Pemerintah/Swasta Terkait Kependudukan	1 Dokumen	1 Dokumen	100%	-	78.030.000,000	78.030.000,000	100,00%
				- Terlaksananya Pemanfaatan Data Kependudukan	5 SKPD	5 SKPD	100%	-			
			Inovasi Pelayanan	- Tersusunnya Kajian Inovasi Pelayanan	1 Dokumen	1 Dokumen	100%	-	50.900.000,000	50.400.000,000	99,02%
	Urusan Pengendalian Penduduk dan Keluarga Berencana	Pengendalian Penduduk		Pengendalian Urbanisasi Penduduk	500 Orang	500 Orang	100%	-			
			Operasi Yustisi dan Bina Kependudukan	- Terlaksananya Operasi Yustisi dan Bina Kependudukan	7 Kecamatan	7 Kecamatan	100%	-	257.151.300,000	257.151.300,000	100,00%
			Pendataan Kependudukan	- Terlaksananya Pendataan Penduduk	1 Kali	8 Kali	800%	(7)	311.833.700,000	310.535.400,000	99,58%
				- Terlaksananya Pendaftaran Penduduk Pindah Datang Pasca Idul Fitri	1 kali	1 kali	100%	-			
				- Terlaksananya Pendataan Penduduk WNA	300 orang	300 orang	100%	-			
		Pengembangan Komunikasi, Sistem Informasi dan Media Massa						-			
			Pengoperasian SIAK Terpadu	- Terlaksananya Pemeliharaan dan Pengembangan Jaringan Aplikasi SIAK	54 Kelurahan	54 Kelurahan	100%	-	1.966.213.905,000	1.936.072.115,000	98,47%
			Pembuatan/Pengembangan /Pemeliharaan Aplikasi Sistem Informasi Kependudukan dan Catatan Sipil	- Pembangunan Aplikasi Pendaftaran Penduduk	1 Aplikasi	1 Aplikasi	100%	-	101.800.000,000	97.590.000,000	95,86%
				- Pembangunan Aplikasi Sinkronisasi KK dan SIMKAH	1 Aplikasi	1 Aplikasi	100%	-			
				- Update Aplikasi SIAK Capil Online	1 Aplikasi	1 Aplikasi	100%	-			
				- Tersedianya Dokumen Evaluasi Pembuatan, Pengembangan dan pemeliharaan aplikasi sistem	1 Dokumen	1 Dokumen	100%	-			
			Penyediaan Informasi Yang Dapat Diakses Oleh Masyarakat	- Terkelolanya Web Resmi Dinas	12 Bulan	12 Bulan	100%	-	178.830.400,000	173.500.000,000	97,02%
				- Terlaksananya Talkshow di Media Massa	2 Kali	2 Kali	100%	-			
		Perencanaan Pembangunan Daerah									

NO	URUSAN	PROGRAM	KEGIATAN	KINERJA PROGRAM / KEGIATAN					ANGGARAN		
				INDIKATOR	TARGET 2017	REALISASI 2017	CAPAIAN KINERJA (%)	SISA TARGET RPJMD/RENS TRA 2017	PAGU (RP)	REALISASI (RP)	(%)
1	2	3	4	5	6	7	8 = 7/6	9 = 6-7	10	11	12 = 11/10
			Perencanaan, Pengendalian, Evaluasi dan Pelaporan Kinerja Program dan kegiatan	- 1) Jumlah Dokumen Renja SKPD	1 Dokumen	1 Dokumen	100%	-	612.585.000,000	600.539.600,000	98,03%
				- 2) Jumlah Laporan Capaian Kinerja Pelayanan Kependudukan dan catatan Sipil	2 Dokumen	2 Dokumen	100%	-			
				- 3) Jumlah Data Pembangunan Kependudukan	4 Dokumen	4 Dokumen	100%	-			
				- 4) Jumlah DRPK Murni Tahun 2018	1 Dokumen	1 Dokumen	100%	-			
				- 5) Jumlah Laporan Realisasi Fisik Triwulanan	4 Dokumen	4 Dokumen	100%	-			
				- 6) Jumlah Laporan Realissi Fisik dan Keuangan Tahun 2017	12 Dokumen	12 Dokumen	100%	-			
				- 7) Jumlah Dokumen IKU PERKIN	1 Dokumen	1 Dokumen	100%	-			
				- 8) Jumlah Dokumen RKA dan DPA Perubahan TA 2017	1 Dokumen	1 Dokumen	100%	-			
				- 9) Jumlah Dokumen RKA Tahun 2018	1 Dokumen	1 Dokumen	100%	-			
				- 10) Tersedianya DPA Tahun 2018	1 Dokumen	1 Dokumen	100%	-			
				- 11) Terlaksananya Fasilitas Perencanaan SKPD	1 Kali	1 Kali	100%	-			
				- 12) Tersedianya Dokumen MONEVIN Kegiatan Dinas	4 Dokumen	4 Dokumen	100%	-			
				- 13) Tersedianya Laporan Realisasi Fisik Triwulanan	4 dokumen	4 dokumen	100%	-			
				- 14) Tersedianya Dokumen LAKIP	1 Dokumen	1 Dokumen	100%	-			
				- 15) Tersedianya Dokumen Profil Dinas	1 Dokumen	1 Dokumen	100%	-			
				- 16) Tersedianya Laporan SPM	1 Dokumen	1 Dokumen	100%	-			
				- 17) Tersedianya Dokumen Renja Perubahan	1 Dokumen	1 Dokumen	100%	-			
				- 18) Tersedianya Dokumen LKPI	1 Dokumen	1 Dokumen	100%	-			
				- 19) Tersedianya Dokumen LPPD	1 Dokumen	1 Dokumen	100%	-			
				- 20) Tersedianya Dokumen SKM	1 Dokumen	1 Dokumen	100%	-			
				- 21) Tersedianya Dokumen Manajemen Mutu ISO	1 Dokumen	1 Dokumen	100%	-			
				- 22) Tersedianya Laporan pengadaan barang dan jasa perkantoran	1 Dokumen	1 Dokumen	100%	-			
				- 23) Terlaksananya Evaluasi SOP Dinas	1 Dokumen	1 Dokumen	100%	-			
				- 24) Terlaksananya Pembekalan Penyusunan RKA, ROK,KAK dan Dokumen Perencanaan Lainnya	45 Orang	45 Orang	100%	-			
				- 25) Tersedianya Dokumen RKT	1 Dokumen	1 Dokumen	100%	-			

NO	URUSAN	PROGRAM	KEGIATAN	KINERJA PROGRAM / KEGIATAN					ANGGARAN		
				INDIKATOR	TARGET 2017	REALISASI 2017	CAPAIAN KINERJA (%)	SISA TARGET RPJMD/RENS TRA 2017	PAGU (RP)	REALISASI (RP)	(%)
1	2	3	4	5	6	7	8 = 7/6	9 = 6-7	10	11	12 = 11/10
				- 26) Tersedianya Laporan TLHP	1 Dokumen	1 Dokumen	100%	-			
				- 27) Tersedianya laporan bantuan Keuangan TA 2017	1 Dokumen	1 Dokumen	100%	-			
				- 28) Terlaksananya Sosialisasi ISO	1 Kali	1 Kali	100%	-			
				- 29) Tersedianya Dokumen IKK	1 Dokumen	1 Dokumen	100%	-			
				- 30) Tersedianya Dokumen SPIP	1 Dokumen	1 Dokumen	100%	-			
		Pengembangan Pengelolaan Keuangan Daerah									
			Penyusunan Laporan Kinerja Keuangan dan Neraca Aset	- 1) Jumlah Laporan Keuangan Triwulan I	1 Dokumen	1 Dokumen	100%	-	80.410.000,000	75.435.000,000	93,81%
				- 2) Jumlah Laporan Keuangan Triwulan III	1 Dokumen	1 Dokumen	100%	-			
				- 3) Jumlah Laporan prognosis 6 bulan berikutnya	1 Dokumen	1 Dokumen	100%	-			
				- 4) Jumlah Laporan pajak triwulanan	4 Dokumen	4 Dokumen	100%	-			
				- 5) Jumlah Laporan Keuangan Akhir Tahun	1 Dokumen	1 Dokumen	100%	-			
				- 6) Tersedianya Laporan Neraca Aset	1 Dokumen	1 Dokumen	100%	-			
				- 7) Pembekalan Tatacara Perhitungan Pajak dan Pengadministrasian Keuangan Kegiatan Pada Dinas	40 Orang	40 Orang	100%	-			
		Pengembangan Sistem Manajemen Sumber Daya Aparatur									
			Pembinaan, Peningkatan Kapasitas Kelembagaan dan Aparatur	- Terlaksananya Bimtek Excelent Service Untuk Petugas Pelayanan di Kecamatan,Kelurahan dan Dinas	2 hari	2 hari	100%	-	853.683.000,000	817.033.000,000	95,71%
				- Terlaksananya Manajemen Karakter Building Untuk Petugas Pelayanan di Kecamatan,Kelurahan dan Dinas	2 hari	2 hari	100%	-			
				- Pengiriman Pelatihan Bahasa Inggris	20 Orang	20 Orang	100%	-			
				- Jumlah Pembinaan Pelayanan Pada Petugas Register dan Operator Kelurahan, Kecamatan dan Dinas	157 Orang	157 Orang	100%	-			
		Pelayanan Administrasi dan Sarana Prasarana Perkantoran									
			Penyediaan dan Pemeliharaan Barang dan Jasa Perkantoran	- 1) Pembayaran Honorarium Tidak tetap	12 Bulan	12 Bulan	100%	-	9.028.170.870,000	8.800.188.034,000	97,47%
				- 2) Terpeliharanya Kendaraan Operasional dinas	23 Unit	23 Unit	100%	-			
				- 3) Tersedianya BBM Kendaraan Dinas	30.000 liter	30000 liter	100%	-			
				- 4) Jumlah Premi Asuransi Yang Dibayarkan	12 Bulan	12 Bulan	100%	-			
				- 5) Pembayaran Pajak STNK	23 Unit	23 Unit	100%	-			

NO	URUSAN	PROGRAM	KEGIATAN	KINERJA PROGRAM / KEGIATAN					ANGGARAN		
				INDIKATOR	TARGET 2017	REALISASI 2017	CAPAIAN KINERJA (%)	SISA TARGET RPJMD/RENS TRA 2017	PAGU (RP)	REALISASI (RP)	(%)
1	2	3	4	5	6	7	8 = 7/6	9 = 6-7	10	11	12 = 11/10
				- 6) Terlaksananya Perjalanan dinas dalam dan luar daerah	12 Bulan	12 Bulan	100%	-			
				- 7) Terpenuhiya Kebutuhan ATK	12 Bulan	12 Bulan	100%	-			
				- 8) Tersedianya Barang Cetakan dan Penggandaan	24 Jenis	24 Jenis	100%	-			
				- 9) Tersedianya Alat Pembersih Kantor	18 Jenis	18 Jenis	100%	-			
				- 10) Tersedianya Peralatan Dapur	12 Bulan	12 Bulan	100%	-			
				- 11) Terpenuhiya Kebutuhan Sumber Daya Air dan Listrik	12 Bulan	12 Bulan	100%	-			
				- 12) Jasa promosi dan publikasi	12 Bulan	12 Bulan	100%	-			
				- 13) Sewa Gudang	3 Unit	3 Unit	100%	-			
				- 14) Terpenuhiya Kebutuhan Makan Minum	12 Bulan	12 Bulan	100%	-			
				- 15) Terpeliharnya Peralatan Kantor	15 Jenis	15 Jenis	100%	-			
				- 16) Terpenuhiya Kebutuhan Alat Listrik	12 Bulan	12 Bulan	100%	-			
				- 17) Terpenuhiya Kebutuhan Peralatan Kantor	12 Bulan	12 Bulan	100%	-			
				- 18) Tersedianya Pakaian Dinas	89 Stell	89 Stell	100%	-			
				- 19) Tersedianya Jasa Sewa Pindah Kantor	1 Kali	1 Kali	100%	-			

Realisasi Pelaksanaan Program dan Kegiatan Tahun 2017

Dinas Kesehatan

NO	URUSAN	PROGRAM	KEGIATAN	KINERJA PROGRAM / KEGIATAN					ANGGARAN		
				INDIKATOR	TARGET 2017	REALISASI 2017	CAPAIAN KINERJA (%)	SISA TARGET RPJMD/RENSTRA 2017	PAGU (RP)	REALISASI (RP)	(%)
1	2	3	4	5	6	7	8 = 7/6	9 = 6-7	10	11	12 = 11/10
	Urusan Kesehatan	Pengembangan pelayanan kesehatan		Akreditasi dan re-akreditasi Puskesmas	11 puskesmas	11 puskesmas	100%	0			
		Pengembangan pelayanan kesehatan		Persentase akreditasi unit Labkesda	30%	30%	100%	0	2.859.997.400	2.532.524.401	88,55%
			Peningkatan Mutu Pelayanan Kesehatan Dasar	- Pendampingan Pasca Akreditasi	21 Kegiatan	21 Kegiatan	100%	0	2.559.997.400	2.311.371.901	90,29%
				- Survey Akreditasi	6 Kegiatan	6 Kegiatan	100%	0			
				- Pertemuan Persiapan Akreditasi	3 Kegiatan	3 Kegiatan	100%	0			
				- Rakor Tim Pendamping	6 Kegiatan	6 Kegiatan	100%	0			
				- Peningkatan Kemampuan Teknis Tenaga Pendamping Akreditasi Puskesmas	1 kegiatan	1 kegiatan	100%	0			
				- Pertemuan Persiapan Akreditasi Puskesmas	1 kegiatan	1 kegiatan	100%	0			
				- Pembekalan Survei Mawas Diri dan Survei Kepuasan Pelanggan	1 kegiatan	1 kegiatan	100%	0			
				- Pertemuan Manajemen Puskesmas	1 kegiatan	1 kegiatan	100%	0			
				- Pertemuan Survei Mawas Diri dan Survei Kepuasan Pelanggan	1 kegiatan	1 kegiatan	100%	0			
				- Workshop Penggalangan Komitmen	11 Kegiatan	11 Kegiatan	100%	0			
				- Workshop Pemahaman Standar dan Instrumen Akreditasi	11 Kegiatan	11 Kegiatan	100%	0			
				- Self Assessment dan Penyuluhan POA Akreditasi di Puskesmas	11 Kegiatan	11 Kegiatan	100%	0			
				- Pendampingan Penyusunan Dokumen	44 Kegiatan	44 Kegiatan	100%	0			
				- Pendampingan Implementasi Dokumen	44 Kegiatan	44 Kegiatan	100%	0			
				- Penilaian Pra Akreditasi	11 Kegiatan	11 Kegiatan	100%	0			
				- Workshop Audit Internal dan Tinjauan Manajemen	2 Kegiatan	2 Kegiatan	100%	0			
				- Workshop Keselamatan Pasien	2 Kegiatan	2 Kegiatan	100%	0			
			Peningkatan Mutu Pelayanan Laboratorium Kesehatan Daerah	- Terselenggaranya ISO 17025 dan ISO 15189	1 Dokumen Akreditasi	1 Dokumen Akreditasi	100%	0	300.000.000	221.152.500	73,72%

NO	URUSAN	PROGRAM	KEGIATAN	KINERJA PROGRAM / KEGIATAN					ANGGARAN		
				INDIKATOR	TARGET 2017	REALISASI 2017	CAPAIAN KINERJA (%)	SISA TARGET RPJMD/RENSTRA 2017	PAGU (RP)	REALISASI (RP)	(%)
1	2	3	4	5	6	7	8 = 7/6	9 = 6-7	10	11	12 = 11/10
	Urusan Kesehatan	Pengembangan, pemeliharaan sarana dan prasarana pelayanan kesehatan		Persentase alat kesehatan sesuai standar	70%	70%	100%	0%	32.631.629.600	28.317.303.306	86,78%
			Pengadaan Sarana dan Prasarana Layanan Kesehatan dan Penunjang Pelayanan Kesehatan	- Terlaksananya Pengadaan Sarana Perlengkapan Posyandu, Posbindu, UKS dan UKGS (e-katalog / non e-katalog	1 Paket	1 Paket	100%	-	32.631.629.600	28.317.303.306	86,78%
				- Terlaksananya Pengadaan Alat Kesehatan Puskesmas	1 Paket	1 Paket	100%	-			
				- Terlaksananya Pengadaan Alat Laboratorium Puskesmas dan Labkesda	1 Paket	1 Paket	100%	-			
				- Terlaksananya Pengadaan alkes Pengolahan Darah	1 Paket	1 Paket	100%	-			
				- Terlaksananya Pengadaan Alat Kesehatan 4 Puskesmas (DAK)	1 Paket	1 Paket	100%	-			
	Urusan Kesehatan	Penyediaan dan pengawasan obat , makanan dan perbekalan kesehatan		Persentase ketersediaan reagen dan bmhp laboratorium di puskesmas dan labkesda	95%	95%	100%	0%			
		Penyediaan dan pengawasan obat , makanan dan perbekalan kesehatan		Persentase ketersediaan obat dan Perbekalan Kesehatan Puskesmas dan Jaringan	100	100	100%	0%	21.282.160.000	19.242.299.181	90,42%
			Pengadaan Obat dan Perbekalan Kesehatan Puskesmas dan laringannya	- Tersedianya Bahan Medis Pakai Habis E Katalog di Puskesmas	1 Paket	1 Paket	100%	-	15.204.460.000	13.526.746.810	88,97%
				- Tersedianya Bahan Medis Pakai Habis Non E Katalog di Puskesmas	1 Paket	1 Paket	100%	-			
				- Tersedianya Obat Non E Katalog di Puskesmas	1 Paket	1 Paket	100%	-			
				- Tersedianya Obat Pelayanan Dasar di Puskesmas	1 Paket	1 Paket	100%	-			

NO	URUSAN	PROGRAM	KEGIATAN	KINERJA PROGRAM / KEGIATAN					ANGGARAN		
				INDIKATOR	TARGET 2017	REALISASI 2017	CAPAIAN KINERJA (%)	SISA TARGET RPJMD/RENSTRA 2017	PAGU (RP)	REALISASI (RP)	(%)
1	2	3	4	5	6	7	8 = 7/6	9 = 6-7	10	11	12 = 11/10
				- Tersedianya Obat E Katalog (DAK) di Puskesmas	1 Paket	1 Paket	100%	-			
			Pengadaan Reagen dan Perbekalan Kesehatan Labkesda dan Jaringannya	- Terlaksananya Pengadaan Reagen Labkesda dan Jaringannya	4 paket	4 paket	100%	-	6.011.700.000	5.649.712.371	93,98%
				- Terlaksananya Pengadaan BMHP Labkesda dan Jaringannya	2 paket	2 paket	100%	-			
				- Terlaksananya Pemeriksaan NAPZA Pegawai Pemkot Tangsel	600 Pegawai	600 Pegawai	100%	-			
			Peningkatan Pengawasan Keamanan Pangan dan Bahan Berbahaya	- Terpantaunya Kemanan Pangan dan Peredaran Pangan di Masyarakat Menjelang Hari Raya (sidak)	4 lokasi	4 lokasi	100%	-	66.000.000	65.840.000	99,76%
				- Terselenggaranya Penyuluhan Keamanan Pangan Untuk IRTP	4 kegiatan	4 kegiatan	100%	-			
				- Terpantaunya dan terbinanya PIRT	15 lokasi	15 lokasi	100%	-			
	Urusan Kesehatan	Peningkatan pelayanan kesehatan keluarga		Angka Kematian Ibu per 100.000 kelahiran hidup	38	48	126%	(10)	4.569.515.250	4.145.146.250	90,71%
		Peningkatan pelayanan kesehatan keluarga		Angka Kematian Bayi per 1.000 kelahiran hidup	1,2	1,5	125%	(0)			
		Peningkatan pelayanan kesehatan keluarga		Cakupan pelayanan kesehatan balita	97%	97%	100%	0%			
		Peningkatan pelayanan kesehatan keluarga		Cakupan pelayanan kesehatan siswa SD/setingkat	100%	100%	100%	0%			
		Peningkatan pelayanan kesehatan keluarga		Cakupan pelayanan lansia	9 Puskesmas Santun Lansia	9 Puskesmas Santun Lansia	100%	0%			
		Peningkatan pelayanan kesehatan keluarga		Cakupan pelayanan kesehatan remaja	80%	88%	110%	-8%			

NO	URUSAN	PROGRAM	KEGIATAN	KINERJA PROGRAM / KEGIATAN					ANGGARAN		
				INDIKATOR	TARGET 2017	REALISASI 2017	CAPAIAN KINERJA (%)	SISA TARGET RPJMD/RENSTRA 2017	PAGU (RP)	REALISASI (RP)	(%)
1	2	3	4	5	6	7	8 = 7/6	9 = 6-7	10	11	12 = 11/10
			Peningkatan Pelayanan Kesehatan Bagi Ibu Hamil dan Melahirkan	- Terselenggaranya Orientasi P4K Tingkat Kota Tangerang Selatan	240 orang	240 orang	100%	-	650.861.000	647.661.000	99,51%
				- Terselenggaranya Bimbingan Teknis Kegawatdaruratan Maternal dan Neonatal	140 orang	140 orang	100%	-			
				- Terselenggaranya On Job Training Asuhan Persalinan Normal	210 orang	210 orang	100%	-			
				- Terselenggaranya Pertemuan Koordinasi Program dan Evaluasi untuk Bidan Koordinator	80 orang	80 orang	100%	-			
				- Terselenggaranya Pertemuan Koordinasi Program dan Evaluasi untuk Pemegang Program Ibu	80 orang	80 orang	100%	-			
				- Terselenggaranya Pertemuan Koordinasi Program dan Evaluasi untuk Pemegang Program KB	80 orang	80 orang	100%	-			
				- Terselenggaranya Peningkatan Kompetensi Petugas dalam Pertolongan Persalinan di Fasilitas Kesehatan Tingkat Pertama	620 buku	620 buku	100%	-			
				- Terselenggaranya Reorientasi Kelas Ibu Hamil Bagi Petugas Puskesmas	135 orang	135 orang	100%	-			
				- Terselenggaranya Workshop Penguatan FOPKIA Tingkat Kota Tangerang Selatan	125 orang	125 orang	100%	-			
			Peningkatan Pelayanan Kesehatan Bagi Balita	- Terselenggaranya On Job Training Manajemen Terpadu Balita Sakit (MTBS)	225 orang	225 orang	100%	-	237.360.000	237.360.000	100,00%
				- Terselenggaranya Peningkatan Kapasitas Petugas dalam Penatalaksanaan SDIDTK	60 orang	60 orang	100%	-			
				- Terselenggaranya Lomba Balita Sehat Tingkat Kota Tangerang Selatan	60 balita	60 balita	100%	-			
			Pelayanan Kesehatan Remaja	- Terselenggaranya Kompetisi Konselor Sebaya PKPR Tk. Kota Tangerang Selatan	84 Sekolah	84 Sekolah	100%	-	156.535.000	156.535.000	100,00%
				- Terselenggaranya Pemantauan Pencapaian Puskesmas SN PKPR	10 Puskesmas	10 Puskesmas	100%	-			

NO	URUSAN	PROGRAM	KEGIATAN	KINERJA PROGRAM / KEGIATAN					ANGGARAN		
				INDIKATOR	TARGET 2017	REALISASI 2017	CAPAIAN KINERJA (%)	SISA TARGET RPJMD/RENSRA 2017	PAGU (RP)	REALISASI (RP)	(%)
1	2	3	4	5	6	7	8 = 7/6	9 = 6-7	10	11	12 = 11/10
				- Terselenggaranya Peningkatan Kemampuan Teknik Konseling Bagi Konselor Sebaya PKPR di Sekolah	30 Puskesmas	29 Puskesmas	97%	1			
				- Terselenggaranya Peningkatan Kapasitas lintas program dalam Pelayanan Kesehatan Peduli Remaja (PKPR)	20 Puskesmas	20 Puskesmas	100%	-			
				- Terselenggaranya Orientasi PKPR Guru Sekolah	20 Sekolah	20 Sekolah	100%	-			
				- Terpenuhiya Format Penjaringan Kesehatan Remaja	83 RIM	83 RIM	100%	-			
			Pelayanan dan Pemeliharaan Kesehatan Lansia	- Terselenggaranya Peningkatan Pengetahuan Kader Posbindu di Lokasi P2WKSS	35 Kader Posbindu	35 Kader Posbindu	100%	-	116.060.000	115.955.000	99,91%
				- Terselenggaranya Pertemuan & Evaluasi Pelaksanaan Program	30 Petugas Puskesmas	29 Petugas Puskesmas	97%	1			
				- Terselenggaranya Peningkatan Keterampilan Teknik Pengisian Kartu Menuju Sehat Pralansia & Lansia	250 Kader Posbindu	250 Kader Posbindu	100%	-			
				- Terselenggaranya Pengkajian Puskesmas Santun Lansia	9 Puskesmas	9 Puskesmas	100%	-			
			Peningkatan Pelayanan Kesehatan Bagi Bawi	- Reorientasi Penatalaksanaan Neonatal Esentia	95%	95%	100%	-	74.950.000	74.250.000	99,07%
				- Reorientasi Manajemen BBLR & Asfisia	100%	100%	100%	-			
				- Skrinning Hipotiroid Kongenital	80%	80%	100%	-			
			Peningkatan Pelayanan Kesehatan Bagi Anak Sekolah	- Pemantauan Status Kesehatan Pada Anak Sekolah melalui Penjaringan Kesehatan Anak Sekolah	100%	100%	100%	-	55.115.250	54.115.250	98,19%
			Peningkatan Pelayanan Kesehatan BAgi Ibu Hamil dan Melahirkan (DAK)	- Terselenggaranya Kunjungan Ibu Hamil, Ibu Bersalin dan Ibu Nifas	26 puskesmas	29 puskesmas	112%	(3)	1.237.979.000	923.360.000	74,59%
				- Terselenggaranya Pemantauan Ibu Hamil, Ibu Bersalin dan Ibu Nifas Resiko Tinggi	26 puskesmas	29 puskesmas	112%	(3)			
				- Terselenggaranya Pelacakan Kematian Ibu	26 puskesmas	29 puskesmas	112%	(3)			
				- Terselenggaranya Kelas Ibu Hamil	26 puskesmas	29 puskesmas	112%	(3)			
				- Terselenggaranya Penyuluhan KB	26 puskesmas	29 puskesmas	112%	(3)			

NO	URUSAN	PROGRAM	KEGIATAN	KINERJA PROGRAM / KEGIATAN						ANGGARAN			
				INDIKATOR	TARGET 2017		REALISASI 2017		CAPAIAN KINERJA (%)	SISA TARGET RPJMD/RENSTRA 2017	PAGU (RP)	REALISASI (RP)	(%)
1	2	3	4	5	6		7		8 = 7/6	9 = 6-7	10	11	12 = 11/10
				- Terselenggaranya Kunjungan Rumah Pendampingan P4K	26	puskesmas	29	puskesmas	112%	(3)			
			Peningkatan Pelayanan Kesehatan BAgI BAYi dan Balita (DAK)	- Terselenggaranya Kelas Ibu dan Balita	100%	%	83%	%	83%	0	1.208.345.000	1.194.480.000	98,85%
			Peningkatan Pelayanan Kesehatan BAgI Anak Sekolah (DAK)	- Pemantauan Status Kesehatan Pada Anak Sekolah melalui Penjaringan Kesehatan Anak Sekolah	26	Puskesmas	26	Puskesmas	100%	-	183.060.000	157.700.000	86,15%
				- Presentase anak usia pendidikan dasar yang mendapatkan skrinning kesehatan sesuai standar	100%	%	100%	%	100%	-			
			Pelayanan dan Pemeliharaan Kesehatan Lansia (DAK)	- Puskesmas yang melaksanakan Cakupan Pelayanan dan Pemeliharaan Kesehatan Lansia (DAK BOK)	23	Puskesmas	23	Puskesmas	100%	-	448.160.000	409.890.000	91,46%
			Pelayanan Kesehatan Remaja (DAK)	- Puskesmas yang melaksanakan Cakupan Pelayanan Kesehatan Remaja (10-19 tahun)	23	Puskesmas	23	Puskesmas	100%	-	201.090.000	173.840.000	86,45%
	Urusan Kesehatan	Program perbaikan gizi masyarakat		Persentase balita gizi buruk mendapat perawatan	100%		100%		100%	0	3.163.355.200	3.037.910.600	96,03%
		Program perbaikan gizi masyarakat		Persentase Ibu hamil KEK mendapat makanan tambahan	65%		88%		135%	-0,23			
		Program perbaikan gizi masyarakat		Persentase Remaja putri yang mendapat TTD	20%		21%		105%	-0,01			
			Pelayanan Gizi Masyarakat	- Tersedianya PMT anak sekolah	18.000	buah	18.000	buah	100%	0	174.473.500	173.425.300	99,40%
				- Terlaksananya Sosialisasi Perbaikan Gizi Pada 1000 Hari Pertama Kehidupan Pada Petugas Kesehatan, Kader, dan Sektor Terkait	325	kader	325	kader	100%	0			
				- Terbentuknya Duta Remaja Anti Anemia	20	orang	20	orang	100%	0			
			Perbaikan Gizi bagi Ibu Hamil dan Ibu Menyusui	- Tersedianya makanan bagi Bumil KEK/Anemia	550	bumil KEK/Anemia	550	bumil KEK/Anemia	100%	0	428.371.500	425.052.900	99,23%

NO	URUSAN	PROGRAM	KEGIATAN	KINERJA PROGRAM / KEGIATAN					ANGGARAN		
				INDIKATOR	TARGET 2017	REALISASI 2017	CAPAIAN KINERJA (%)	SISA TARGET RPJMD/RENSTRA 2017	PAGU (RP)	REALISASI (RP)	(%)
1	2	3	4	5	6	7	8 = 7/6	9 = 6-7	10	11	12 = 11/10
				- Terlaksananya Sosialisasi Perbaikan Gizi Pada 1000 Hari Pertama Kehidupan di 7 Kecamatan pada ibu hamil	324 bumil	324 bumil	100%	0			
				- Terlaksananya koordinasi kerja bagi TPG dan bidan koordinator	52 orang	52 orang	100%	0			
				- Terlaksananya akselerasi kelompok pendukung ASI bagi masyarakat dan petugas kesehatan	83 orang	83 orang	100%	0			
			Peningkatan Gizi bagi Bayi dan Balita	- Terlaksananya koordinasi rencana kerja dan evaluasi kerja tahunan pada petugas kesehatan puskesmas	182 petugas	182 petugas	100%	0	2.034.500.500	1.989.285.700	97,78%
				- Terselenggaranya lomba peningkatan ASI Eksklusif bagi ibu bayi dan balita	26 peserta	26 peserta	100%	0			
				- Terselenggaranya Revitalisasi Pemantauan Pertumbuhan bagi KAdar KEsehatan	162 orang	162 orang	100%	0			
				- Tersedianya Sistem Informasi Posyandu	4.125 buku	4.125 buku	100%	0			
				- Tersedianya pemberian makanan tambahan	1 kegiatan	1 kegiatan	100%	0			
				- Terlaksananya pemantauan penggunaan garam beriodium	3.584 sampel	3.584 sampel	100%	0			
				- Terlaksananya distribusi vitamin A ke balita oleh tenaga pelaksana gizi	26 petugas	26 petugas	100%	0			
				- Terlaksananya bimtek penyakit tidak menular bagi tenaga pelaksana gizi	26 petugas	26 petugas	100%	0			
				- Terlaksananya pelacakan dan pendampingan balita gizi buruk	90 kasus	90 kasus	100%	0			
				- Tersedianya formula untuk stabilisasi kondisi gizi buruk	295 paket	295 paket	100%	0			
				- Terbentuknya pos gizi untuk balita gizi buruk	1 pos gizi	1 pos gizi	100%	0			
				- Terlaksananya penilaian pada balita dalam pemantauan pertumbuhan di posyandu	820 balita	820 balita	100%	0			
			Pelayanan Gizi Masyarakat (DAK)	- Meningkatnya pelayanan gizi pada wanita usia subur	300 orang	300 orang	100%	0	66.320.000	46.640.000	70,33%
			Perbaikan Gizi bagi Ibu Hamil dan Ibu Menyusui (DAK)	- Meningkatnya gizi bagi ibu hamil dan menyusui	550 orang	550 orang	100%	0	59.640.000	48.929.200	82,04%

NO	URUSAN	PROGRAM	KEGIATAN	KINERJA PROGRAM / KEGIATAN					ANGGARAN		
				INDIKATOR	TARGET 2017	REALISASI 2017	CAPAIAN KINERJA (%)	SISA TARGET RPJMD/RENSTRA 2017	PAGU (RP)	REALISASI (RP)	(%)
1	2	3	4	5	6	7	8 = 7/6	9 = 6-7	10	11	12 = 11/10
			Peningkatan Gizi bagi Bayi dan Balita (DAK)	- Meningkatnya gizi bagi bayi dan balita	111.569 orang	111.569 orang	100%	0	400.049.700	354.577.500	88,63%
	Urusan Kesehatan	Promosi kesehatan dan pemberdayaan masyarakat		Cakupan Kelurahan Sehat/Kelurahan siaga aktif	52 Kelurahan	54 Kelurahan	104%	-2	9.937.189.300	9.267.390.700	93,26%
		Promosi kesehatan dan pemberdayaan masyarakat		Cakupan organisasi kemasyarakatan yang memanfaatkan sumber dayanya untuk mendukung kesehatan	53%	53%	100%	0			
			Pengembangan Promosi dan Pemberdayaan Masyarakat Pola Hidup Sehat	- Terpenuhi Penyelenggaraan Kelurahan Sehat dengan pendekatan keluarga sehat	54 kelurahan	54 kelurahan	100%	0	8.643.120.000	8.108.242.000	93,81%
				- Terselenggaranya UKBM melalui Posyandu Aktif	93% %	93% %	100%	0			
				- Kampanye gerakan masyarakat hidup sehat (Germas)	1 kegiatan	1 kegiatan	100%	0			
				- Terpenuhi Peningkatan Kualitas Kader Kesehatan melalui pemberdayaan Masyarakat	6.000 kader	5287 kader	88%	713			
			Peningkatan Kemitraan Promosi Kesehatan	- Terselenggaranya Penyebarluasan Informasi Kesehatan Melalui Kemitraan	39 kegiatan	39 kegiatan	100%	0	431.750.000	428.055.000	99,14%
				- Meningkatnya Kualitas UKS	4 kegiatan	4 kegiatan	100%	0			
				- terlaksananya Pembinaan Ranting SBH	7 kecamatan	7 kecamatan	100%	0			
			Pengembangan Promosi dan Pemberdayaan Masyarakat POLA Hidup Sehat (DAK)	- Terpenuhi Penyelenggaraan Kelurahan Sehat / Kelurahan Siaga Aktif	54 kelurahan	54 kelurahan	100%	0	862.319.300	731.093.700	84,78%
				- Meningkatnya Kelurahan yang melaksanakan 5 tema kampanye gerakan masyarakat	54 kelurahan	54 kelurahan	100%	0			
				- Meningkatnya Jumlah Pembinaan Kader	6.000 kader	5287 kader	88%	713			
	Urusan Kesehatan	Pengembangan Sumber Daya Manusia (SDM) Kesehatan		Cakupan SDM Kesehatan yang terlatih	60%	60%	100%	0%	1.015.439.300	812.780.646	80,04%

NO	URUSAN	PROGRAM	KEGIATAN	KINERJA PROGRAM / KEGIATAN					ANGGARAN		
				INDIKATOR	TARGET 2017	REALISASI 2017	CAPAIAN KINERJA (%)	SISA TARGET RPJMD/RENSTRA 2017	PAGU (RP)	REALISASI (RP)	(%)
1	2	3	4	5	6	7	8 = 7/6	9 = 6-7	10	11	12 = 11/10
			Peningkatan Kapasitas SDM Kesehatan	- Lomba/Seleksi Tenaga Kesehatan Teladan	9 tenaga kesehatan	9 tenaga kesehatan	100%	-	1.015.439.300	812.780.646	80,04%
				- Ternilainya DUPAK / Jabatan Fungsional	12 jabatan fungsional	12 jabatan fungsional	100%	-			
				- Terlaksananya BIMTEK Komunikasi Tenaga Kesehatan	120 Orang	120 Orang	100%	-			
				- Pengiriman tenaga kesehatan yang terlatih	9 tenaga kesehatan	9 tenaga kesehatan	100%	-			
				- Terverifikasinya Kerja Tenaga Kesehatan	10 gerak	10 gerak	100%	-			
	Urusan Kesehatan	Pencegahan dan penanggulangan penyakit menular dan tidak menular		Cakupan penanganan penyakit menular dan tidak menular sesuai tahapan standar nasional	100%	69%	69%	31%	7.930.827.144	6.898.339.079	86,98%
		Pencegahan dan penanggulangan penyakit menular dan tidak menular		Persentase anak usia 0 sampai 11 bulan yang mendapat imunisasi dasar lengkap	92%	98%	106%	-6%			
		Pencegahan dan penanggulangan penyakit menular dan tidak menular		Persentase sinyal kewaspadaan dini yang direspon	75%	100%	133%	-25%			
			Peningkatan Surveillance Epidemiologi dan Penanggulangan Wabah	- Terlaksananya Pemeriksaan Kesehatan Jamaah Haji	1.000 orang	1000 orang	100%	-	684.209.000	683.483.400	99,89%
				- Terpenuhiya Tenaga Kesehatan Haji Daerah	4 orang	3 orang	75%	1			
				- Terlaksananya Pengambilan dan pengiriman spesimen	30 kasus	30 kasus	100%	-			
				- Terlaksananya Diseminasi Kasus potensial wabah dengan RS/Klinik Swasta	3 Kali	3 Kali	100%	-			
				- Terlaksananya Koordinasi Kasus Potensial Wabah di fasilitas Pelayanan Kesehatan (Rumah Sakit)	2 Kegiatan	2 Kegiatan	100%	-			
				- Terlaksananya Penanggulangan KLB dan Penyelidikan Epidemiologi	30 Kasus	30 Kasus	100%	-			

NO	URUSAN	PROGRAM	KEGIATAN	KINERJA PROGRAM / KEGIATAN					ANGGARAN		
				INDIKATOR	TARGET 2017	REALISASI 2017	CAPAIAN KINERJA (%)	SISA TARGET RPJMD/RENSTRA 2017	PAGU (RP)	REALISASI (RP)	(%)
1	2	3	4	5	6	7	8 = 7/6	9 = 6-7	10	11	12 = 11/10
				- Terlaksananya Pertemuan Managemen Program Surveilans dan Lintas Program terintegrasi	2 Kegiatan	2 Kegiatan	100%	-			
				- Terlaksananya Workshop Penanganan Kasus KLB	1 Kali	1 Kali	100%	-			
				- Terlaksananya Peningkatan Kapasitas Pengelola Program Surveillance dalam Aplikasi GIS	26 Puskesmas	26 Puskesmas	100%	-			
			Peningkatan Imunisasi	- Terlaksananya Rapat Koordinasi dan Evaluasi Program Surveilans dan Imunisasi	3 Kali	3 Kali	100%	-	652.136.194	647.557.200	99,30%
				- Terlaksananya Pertemuan Effective Vaccine Management	2 Kali	2 Kali	100%	-			
				- Terlaksananya Pembinaan Program imunisasi Bagi Pelayanan Kesehatan	7 Kecamatan	7 Kecamatan	100%	-			
				- Terlaksananya Bimbingan teknis program imunisasi bagi petugas kesehatan	2 Kali	2 Kali	100%	-			
				- Terlaksananya Validasi data program Imunisasi	10 Bulan	10 Bulan	100%	-			
				- Terlaksananya Pertemuan Kemitraan dengan Pelayanan kesehatan Swasta	4 Kali	4 Kali	100%	-			
				- Terselenggaranya Pekan Imunisasi Dunia (PID)	1 Kali	1 Kali	100%	-			
				- Terlaksananya Akselerasi Imunisasi Dasar Lengkap	1 Kali	1 Kali	100%	-			
				- Terlaksananya Kemitraan dengan Lintas Program Terintegrasi	1 Kali	1 Kali	100%	-			
				- Terlaksananya Rapat Kordinasi Kasus Kejadian Ikutan Paska Imunisasi (KIPI)	1 Kali	1 Kali	100%	-			
				- Terselenggaranya Bulan Imunisasi Anak Sekolah	1 Kali	1 Kali	100%	-			
				- Terselenggaranya Kampanye Measles-Rubella	1 Kali	1 Kali	100%	-			
			Pelayanan dan Penanggulangan Penyakit Tidak Menular	- Terlaksananya Sosialisasi Posbindu PTM bagi Petugas kesehatan	30 orang	30 orang	100%	-	772.992.400	750.175.800	97,05%
				- Terlaksananya Sosialisasi Posbindu PTM bagi Kader Kesehatan	420 orang	420 orang	100%	-			

NO	URUSAN	PROGRAM	KEGIATAN	KINERJA PROGRAM / KEGIATAN					ANGGARAN		
				INDIKATOR	TARGET 2017	REALISASI 2017	CAPAIAN KINERJA (%)	SISA TARGET RPJMD/RENSTRA 2017	PAGU (RP)	REALISASI (RP)	(%)
1	2	3	4	5	6	7	8 = 7/6	9 = 6-7	10	11	12 = 11/10
				- Terlaksananya Rapat Koordinasi Program Penyakit Tidak Menular	3 kegiatan	3 kegiatan	100%	-			
				- Terlaksananya Pengenalan alat PTM bagi kader kesehatan	1 kegiatan	1 kegiatan	100%	-			
				- Terlaksananya Screening PTM	60 orang	60 orang	100%	-			
				- Terlaksananya Peningkatan Pengetahuan Tentang Penyakit Tidak Menular	50 orang	50 orang	100%	-			
				- Terlaksananya Workshop Penyakit Tidak Menular	90 orang	90 orang	100%	-			
				- Terlaksananya Pertemuan Koordinasi Lintas Sektoral Penyakit Tidak Menular	60 orang	60 orang	100%	-			
			Pelayanan dan Penanggulangan Penyakit Menular	- Terlaksananya kegiatan Pertemuan Koordinasi Program TB	26 Puskesmas	26 Puskesmas	100%	-	2.927.752.000	2.508.302.825	85,67%
				- Hari AIDS Sedunia	1 Kali	1 Kali	100%	-			
				- Sero Survey	7 Kecamatan	0 Kecamatan	0%	7			
				- Rapat Koordinasi Pengendalian Penyakit HIV AIDS	26 Puskesmas	26 Puskesmas	100%	-			
				- Peningkatan Pengetahuan tentang HIV AIDS usia 15 tahun ke atas	1.000 orang	1000 orang	100%	-			
				- Desiminasi NAPza	7 kecamatan	7 kecamatan	100%	-			
				- Ruwatan Metadon	6 Petugas Kesehatan	6 Petugas Kesehatan	100%	-			
				- Rapat Koordinasi PTRM	15 Orang	15 Orang	100%	-			
				- Rapat Koordinasi CST	15 orang	15 orang	100%	-			
				- Rapat Koordinasi VCT	15 orang	15 orang	100%	-			
				- Survey pengetahuan komprehensif HIV AIDS usia 15-24 tahun	5 kali	5 kali	100%	-			
				- Terlaksananya kegiatan Workshop TB DOTS	700 orang	700 orang	100%	-			
				- Sertifikasi RW bebas Jentik	7 Kecamatan	7 Kecamatan	100%	-			
				- Pertemuan Pembahasan 1 rumah 1 jumantik	26 Puskesmas	26 Puskesmas	100%	-			
				- Pelatihan Program 1 rumah 1 jumantik	7 kecamatan	7 kecamatan	100%	-			

NO	URUSAN	PROGRAM	KEGIATAN	KINERJA PROGRAM / KEGIATAN					ANGGARAN		
				INDIKATOR	TARGET 2017	REALISASI 2017	CAPAIAN KINERJA (%)	SISA TARGET RPJMD/RENSTRA 2017	PAGU (RP)	REALISASI (RP)	(%)
1	2	3	4	5	6	7	8 = 7/6	9 = 6-7	10	11	12 = 11/10
				- Rapat Koordinasi Program DBD	26 Puskesmas	26 Puskesmas	100%	-			
				- Pengadaan Larvasida	5.900 botol	5.900 botol	100%	-			
				- Rapat Koordinasi ISPA	26 Puskesmas	26 Puskesmas	100%	-			
				- Workshop ISPA Pneumonia	2 kali	2 kali	100%	-			
				- Pertemuan Deteksi Dini Penyakit Pneumonia	150 orang	150 orang	100%	-			
				- Rapat Koordinasi Program Kusta	26 puskesmas	26 puskesmas	100%	-			
				- Validasi data Pencatatan Pelaporan program Kusta	2 kali	2 kali	100%	-			
				- Terlaksananya kegiatan Bimbingan Tekhnis Satelit TB MDR	26 Puskesmas	26 Puskesmas	100%	-			
				- Rapat Koordinasi Program Hepatitis	26 Puskesmas	26 Puskesmas	100%	-			
				- Sosialisasi penyakit Penyakit	7 Kecamatan	7 Kecamatan	100%	-			
				- Pengadaan vaksin Hiperhep	136 buah	136 buah	100%	-			
				- Pengadaan Rapid test Hepatitis	5.640 pcs	5.640 pcs	100%	-			
				- Rapat Koordinasi Kegiatan TAS filariasis	26 Puskesmas	26 Puskesmas	100%	-			
				- Pelaksanaan Transsmission Assesment Survey tahap 2	7 Kecamatan	7 Kecamatan	100%	-			
				- Tatalaksana kasus klinis filariasis	26 Puskesmas	26 Puskesmas	100%	-			
				- Peningkatan kapasitas Petugas Lab	26 Puskesmas	26 Puskesmas	100%	-			
				- Rapat koordinasi Program Diare	26 Puskesmas	26 Puskesmas	100%	-			
				- Sosialisasi Penyakit TBC	4 Kegiatan	4 Kegiatan	100%	-			
				- Terlaksananya kegiatan OJT TB MDR	26 Puskesmas	26 Puskesmas	100%	-			
				- Bahan Material Obat-obatan Program TB	35 Vial	35 Vial	100%	-			
				- Pakaian Kerja Lapangan Program TB	50 Buah	50 Buah	100%	-			
				- Barang Pakai Habis Medis Program TB	1.100 Box	1.100 Box	100%	-			
				- Alat Tulis Kantor Program TB	3 Buah	3 Buah	100%	-			
				- Pengadaan Rapid Test Syphilis Program HIV AIDS	2.600 Test	2.600 Test	100%	-			
				- Pemberian Makanan Tambahan (PMT)	1.479 Kotak	1.479 Kotak	100%	-			
				- Pertemuan Koordinasi Pendamping dan Penjangkau ODHA	1 Kegiatan	1 Kegiatan	100%	-			
				- Pertemuan Koordinasi Persiapan Hari AIDS Se-Dunia	3 Kali	3 Kali	100%	-			
				- Honorarium Panitia Penerima Hasil Pekerjaan Program HIV	1 Kegiatan	1 Kegiatan	100%	-			
				- Pakaian Kerja Lapangan Mobile VCT	50 Buah	50 Buah	100%	-			
				- Terlaksananya kegiatan Koordinasi Program PAL	25 orang	25 orang	100%	-			

NO	URUSAN	PROGRAM	KEGIATAN	KINERJA PROGRAM / KEGIATAN						ANGGARAN			
				INDIKATOR	TARGET 2017		REALISASI 2017		CAPAIAN KINERJA (%)	SISA TARGET RPJMD/RENSTRA 2017	PAGU (RP)	REALISASI (RP)	(%)
1	2	3	4	5	6		7		8 = 7/6	9 = 6-7	10	11	12 = 11/10
				- Pengadaan Cetak Program DBD	25.400	Lembar	25.400	Lembar	100%	-			
				- Honorarium Panitia Penerima Hasil Pekerjaan Program DBD	2	Kegiatan	2	Kegiatan	100%	-			
				- Gebyar 1 Rumah 1 Jumantik	900	Orang	900	Orang	100%	-			
				- Silent Survey	250	Orang	250	Orang	100%	-			
				- Pengadaan Vaksin Hepatitis	1.540	Unit	1.540	Unit	100%	-			
				- Pakaian Kerja Lapangan Program Diare	40	Buah	40	Buah	100%	-			
				- Terlaksananya kegiatan Workshop TB MDR	5	Kegiatan	5	Kegiatan	100%	-			
				- Terlaksananya kegiatan Workshsop TB Manager dan Logistik	2	Kegiatan	2	Kegiatan	100%	-			
				- Terlaksananya kegiatan Pertemuan Jejaring Internal dan Eksternal Program TB	2	Kegiatan	2	Kegiatan	100%	-			
				- Workshop HIV AIDS dan IMS	3	Kali	3	Kali	100%	-			
			Penyemprotan / Fogging Sarang Nyamuk	- Terlaksananya Penyemprotan Fogging sarang Nyamuk	700	Lokus	148	Lokus	21%	552	963.000.000	702.500.404	72,95%
				- Belanja Pakaian Kerja Pengawas Fogging	60	Buah	60	Buah	100%	-			
				- Pakaian Perlengkapan Penyelidikan Epidemiologi (PE)	1	Paket	1	Paket	100%	-			
				- Belanja APD Fogging	243	Buah	243	Buah	100%	-			
				- Rapat Koordinasi Kegiatan Fogging	26	Puskesmas	26	Puskesmas	100%	-			
				- Belanja Multivitamin	1.000	Tube	1000	Tube	100%	-			
				- Sosialisasi Penyemprotan Fogging Sarang Nyamuk	350	Orang	350	Orang	100%	-			
				- Evaluasi Pengguna Dampak Insektisida Pada Fogging	50	Op	0	Op	0%	50			
				- SPPD Pemantauan Jentik Berkala (PJB)	162	Orang	162	Orang	100%	-			
				- SSPD Penyelidikan Epidemiologi	150	Orang	150	Orang	100%	-			
				- TOT Petugas Fogging Pengendalian Vektor Nyamuk	120	Orang	120	Orang	100%	-			
			Pelayanan dan Penanggulangan Penyakit Menular (DAK)	- Terlaksananya Pelayanan dan Penanggulangan Penyakit Menular (DAK) Puskesmas Pondok Ranji	4	Kegiatan	3	Kegiatan	75%	1	604.175.750	467.863.250	77,44%
				- Terlaksananya Pelayanan dan Penanggulangan Penyakit Menular (DAK) Puskesmas Situ Gintung	4	kegiatan	4	kegiatan	100%	-			

NO	URUSAN	PROGRAM	KEGIATAN	KINERJA PROGRAM / KEGIATAN					ANGGARAN		
				INDIKATOR	TARGET 2017	REALISASI 2017	CAPAIAN KINERJA (%)	SISA TARGET RPJMD/REN STRA 2017	PAGU (RP)	REALISASI (RP)	(%)
1	2	3	4	5	6	7	8 = 7/6	9 = 6-7	10	11	12 = 11/10
				- Terlaksananya Pelayanan dan Penanggulangan Penyakit Menular (DAK) Puskesmas Serpong 2	4 Kegiatan	4 Kegiatan	100%	-			
				- Terlaksananya Pelayanan dan Penanggulangan Penyakit Menular (DAK) Puskesmas Parigi	3 Kegiatan	3 Kegiatan	100%	-			
				- Terlaksananya Pelayanan dan Penanggulangan Penyakit Menular (DAK) Puskesmas Pisangan	5 Kegiatan	5 Kegiatan	100%	-			
				- Terlaksananya Pelayanan dan Penanggulangan Penyakit Menular (DAK) Puskesmas Rengas	4 kegiatan	4 kegiatan	100%	-			
				- Terlaksananya Pelayanan dan Penanggulangan Penyakit Menular (DAK) Puskesmas Paku Alam	5 kegiatan	4 kegiatan	80%	1			
				- Terlaksananya Pelayanan dan Penanggulangan Penyakit Menular (DAK) Puskesmas Setu	5 Kegiatan	5 Kegiatan	100%	-			
				- Terlaksananya Pelayanan dan Penanggulangan Penyakit Menular (DAK) Puskesmas Bhakti Java	1 Kegiatan	1 Kegiatan	100%	-			
				- Terlaksananya Pelayanan dan Penanggulangan Penyakit Menular (DAK) Puskesmas Keranggan	4 Kegiatan	4 Kegiatan	100%	-			
				- Terlaksananya Pelayanan dan Penanggulangan Penyakit Menular (DAK) Puskesmas Pondok Aren	7 kegiatan	7 kegiatan	100%	-			
				- Terlaksananya Pelayanan dan Penanggulangan Penyakit Menular (DAK) Puskesmas Jurang Mangu	6 Kegiatan	5 Kegiatan	83%	1			
				- Terlaksananya Pelayanan dan Penanggulangan Penyakit Menular (DAK) Puskesmas Benda Baru	2 kegiatan	2 kegiatan	100%	-			
				- Terlaksananya Pelayanan dan Penanggulangan Penyakit Menular (DAK) Puskesmas Serpong 1	2 Kegiatan	2 Kegiatan	100%	-			
				- Terlaksananya Pelayanan dan Penanggulangan Penyakit Menular (DAK) Puskesmas Pondok Pucung	4 Kegiatan	4 Kegiatan	100%	-			

NO	URUSAN	PROGRAM	KEGIATAN	KINERJA PROGRAM / KEGIATAN					ANGGARAN		
				INDIKATOR	TARGET 2017	REALISASI 2017	CAPAIAN KINERJA (%)	SISA TARGET RPJMD/RENSTRA 2017	PAGU (RP)	REALISASI (RP)	(%)
1	2	3	4	5	6	7	8 = 7/6	9 = 6-7	10	11	12 = 11/10
				- Terlaksananya Pelayanan dan Penanggulangan Penyakit Menular (DAK) Puskesmas Pondok Betung	6 Kegiatan	4 Kegiatan	67%	2			
				- Terlaksananya Pelayanan dan Penanggulangan Penyakit Menular (DAK) Puskesmas Kampung Sawah	2 kegiatan	2 kegiatan	100%	-			
				- Terlaksananya Pelayanan dan Penanggulangan Penyakit Menular (DAK) Puskesmas Pamulang	5 kegiatan	3 kegiatan	60%	2			
				- Terlaksananya Pelayanan dan Penanggulangan Penyakit Menular (DAK) Puskesmas Pondok Jagung	4 Kegiatan	3 Kegiatan	75%	1			
				- Terlaksananya Pelayanan dan Penanggulangan Penyakit Menular (DAK) Puskesmas Ciputat	3 Kegiatan	3 Kegiatan	100%	-			
				- Terlaksananya Pelayanan dan Penanggulangan Penyakit Menular (DAK) Puskesmas Jombang	2 kegiatan	2 kegiatan	100%	-			
				- Terlaksananya Pelayanan dan Penanggulangan Penyakit Menular (DAK) Puskesmas Rawa Buntu	4 kegiatan	3 kegiatan	75%	1			
				- Terlaksananya Pelayanan dan Penanggulangan Penyakit Menular (DAK) Puskesmas Ciputat timur	4 Kegiatan	3 Kegiatan	75%	1			
				- Terlaksananya Pelayanan dan Penanggulangan Penyakit Menular (DAK) Puskesmas Sawah Baru	3 Kegiatan	3 Kegiatan	100%	-			
				- Terlaksananya Pelayanan dan Penanggulangan Penyakit Menular (DAK) Puskesmas Pondok Benda	2 kegiatan	2 kegiatan	100%	-			
				- Terlaksananya Pelayanan dan Penanggulangan Penyakit Menular (DAK) Puskesmas Pondok Kacang Timur	4 kegiatan	4 kegiatan	100%	-			
			Pelayanan dan Penanggulangan Penyakit Tidak Menular (DAK)	- Pemeriksaan PTM di Posbindu	7 Puskesmas	7 Puskesmas	100%	-	101.150.600	95.000.000	93,92%
				- Kunjungan Rumah pasien PTM	6 Puskesmas	6 Puskesmas	100%	-			
				- Penyuluhan PTM	4 Puskesmas	4 Puskesmas	100%	-			
				- Pembentukan kader PTM Remaja	1 Puskesmas	1 Puskesmas	100%	-			
				- Penyuluhan IVA	1 Puskesmas	1 Puskesmas	100%	-			
				- Screening PTM	2 Puskesmas	2 Puskesmas	100%	-			
				- Pendampingan Pasien PTM	1 Puskesmas	1 Puskesmas	100%	-			

NO	URUSAN	PROGRAM	KEGIATAN	KINERJA PROGRAM / KEGIATAN					ANGGARAN		
				INDIKATOR	TARGET 2017	REALISASI 2017	CAPAIAN KINERJA (%)	SISA TARGET RPJMD/RENSTRA 2017	PAGU (RP)	REALISASI (RP)	(%)
1	2	3	4	5	6	7	8 = 7/6	9 = 6-7	10	11	12 = 11/10
			Peningkatan Surveillance Epidemiologi dan Penanggulangan Wabah (DAK)	- Terlaksananya Peningkatan Surveilans Epidemiologi dan Penanggulangan Wabah (DAK) Puskesmas Kranggan	1 Kegiatan	1 Kegiatan	100%	-	52.030.000	50.930.000	97,89%
				- Terlaksananya Peningkatan Surveilans Epidemiologi dan Penanggulangan Wabah (DAK) Puskesmas Benda Baru	1 Kegiatan	1 Kegiatan	100%	-			
				- Terlaksananya Peningkatan Surveilans Epidemiologi dan Penanggulangan Wabah Puskesmas (DAK) Ciputat	1 Kegiatan	1 Kegiatan	100%	-			
				- Terlaksananya Peningkatan Surveilans Epidemiologi dan Penanggulangan Wabah (DAK) Puskesmas Jombang	1 Kegiatan	1 Kegiatan	100%	-			
				- Terlaksananya Peningkatan Surveilans Epidemiologi dan Penanggulangan Wabah (DAK) Puskesmas Pondok Aren	2 Kegiatan	2 Kegiatan	100%	-			
				- Terlaksananya Peningkatan Surveilans Epidemiologi dan Penanggulangan Wabah (DAK) Puskesmas Paku Alam	2 Kegiatan	2 Kegiatan	100%	-			
				- Terlaksananya Peningkatan Surveilans Epidemiologi dan Penanggulangan Wabah (DAK) Puskesmas Kampung Sawah	2 Kegiatan	2 Kegiatan	100%	-			
				- Terlaksananya Peningkatan Surveilans Epidemiologi dan Penanggulangan Wabah (DAK) Puskesmas Pondok Pucung	2 Kegiatan	2 Kegiatan	100%	-			
				- Terlaksananya Peningkatan Surveilans Epidemiologi dan Penanggulangan Wabah (DAK) Puskesmas Situ Gintung	2 Kegiatan	2 Kegiatan	100%	-			
				- Terlaksananya Peningkatan Surveilans Epidemiologi dan Penanggulangan Wabah (DAK) Puskesmas Bhakti Jaya	1 Kegiatan	1 Kegiatan	100%	-			
				- Terlaksananya Peningkatan Surveilans Epidemiologi dan Penanggulangan Wabah (DAK) Puskesmas Pondok Betung	2 Kegiatan	2 Kegiatan	100%	-			

NO	URUSAN	PROGRAM	KEGIATAN	KINERJA PROGRAM / KEGIATAN					ANGGARAN		
				INDIKATOR	TARGET 2017	REALISASI 2017	CAPAIAN KINERJA (%)	SISA TARGET RPJMD/RENSTRA 2017	PAGU (RP)	REALISASI (RP)	(%)
1	2	3	4	5	6	7	8 = 7/6	9 = 6-7	10	11	12 = 11/10
				- Terlaksananya Peningkatan Surveilans Epidemiologi dan Penanggulangan Wabah (DAK) Puskesmas Pamulang	1 Kegiatan	1 Kegiatan	100%	-			
			Peningkatan Imunisasi (DAK)	- Terlaksananya Kegiatan Peningkatan Imunisasi (DAK) Puskesmas Pamulang	4 Kelurahan	4 Kelurahan	100%	-	1.102.796.200	922.256.200	83,63%
				- Terlaksananya Kegiatan Peningkatan Imunisasi (DAK) Puskesmas Ciputat	2 Kelurahan	2 Kelurahan	100%	-			
				- Terlaksananya Kegiatan Peningkatan Imunisasi (DAK) Puskesmas Jombang	2 Kelurahan	2 Kelurahan	100%	-			
				- Terlaksananya Kegiatan Peningkatan Imunisasi (DAK) Puskesmas Rawabuntu	4 Kelurahan	4 Kelurahan	100%	-			
				- Terlaksananya Kegiatan Peningkatan Imunisasi (DAK) Puskesmas Pondok Jagung	4 Kelurahan	4 Kelurahan	100%	-			
				- Terlaksananya Kegiatan Peningkatan Imunisasi (DAK) Puskesmas Jurangmangu	2 Kelurahan	2 Kelurahan	100%	-			
				- Terlaksananya Kegiatan Peningkatan Imunisasi (DAK) Puskesmas Pondok Ranji	1 Kelurahan	1 Kelurahan	100%	-			
				- Terlaksananya Kegiatan Peningkatan Imunisasi (DAK) Puskesmas Bakti Jaya	2 Kelurahan	2 Kelurahan	100%	-			
				- Terlaksananya Kegiatan Peningkatan Imunisasi (DAK) Puskesmas Keranggan	2 Kelurahan	2 Kelurahan	100%	-			
				- Terlaksananya Kegiatan Peningkatan Imunisasi (DAK) Puskesmas Pondok Aren	2 Kelurahan	2 Kelurahan	100%	-			
				- Terlaksananya Kegiatan Peningkatan Imunisasi (DAK) Puskesmas Setu	2 Kelurahan	2 Kelurahan	100%	-			
				- Terlaksananya Kegiatan Peningkatan Imunisasi (DAK) Puskesmas Serpong 1	2 Kelurahan	2 Kelurahan	100%	-			
				- Terlaksananya Kegiatan Peningkatan Imunisasi (DAK) Puskesmas Paku Alam	3 Kelurahan	3 Kelurahan	100%	-			

NO	URUSAN	PROGRAM	KEGIATAN	KINERJA PROGRAM / KEGIATAN					ANGGARAN		
				INDIKATOR	TARGET 2017	REALISASI 2017	CAPAIAN KINERJA (%)	SISA TARGET RPJMD/RENSTRA 2017	PAGU (RP)	REALISASI (RP)	(%)
1	2	3	4	5	6	7	8 = 7/6	9 = 6-7	10	11	12 = 11/10
				- Terlaksananya Kegiatan Peningkatan Imunisasi (DAK) Puskesmas Serpong 2	3 Kelurahan	3 Kelurahan	100%	-			
				- Terlaksananya Kegiatan Peningkatan Imunisasi (DAK) Puskesmas Parigi	2 Kelurahan	2 Kelurahan	100%	-			
				- Terlaksananya Kegiatan Peningkatan Imunisasi (DAK) Puskesmas Pisangan	2 Kelurahan	2 Kelurahan	100%	-			
				- Terlaksananya Kegiatan Peningkatan Imunisasi (DAK) Puskesmas Kampung Sawah	1 Kelurahan	1 Kelurahan	100%	-			
				- Terlaksananya Kegiatan Peningkatan Imunisasi (DAK) Puskesmas Pondok Betung	2 Kelurahan	2 Kelurahan	100%	-			
				- Terlaksananya Kegiatan Peningkatan Imunisasi (DAK) Puskesmas Rengas	1 Kelurahan	1 Kelurahan	100%	-			
				- Terlaksananya Kegiatan Peningkatan Imunisasi (DAK) Puskesmas Pondok Pucung	3 Kelurahan	3 Kelurahan	100%	-			
				- Terlaksananya Kegiatan Peningkatan Imunisasi (DAK) Puskesmas Benda Baru	3 Kelurahan	3 Kelurahan	100%	-			
				- Terlaksananya Kegiatan Peningkatan Imunisasi (DAK) Puskesmas Ciputat Timur	2 Kelurahan	2 Kelurahan	100%	-			
				- Terlaksananya Kegiatan Peningkatan Imunisasi (DAK) Puskesmas Sawah Baru	1 Kelurahan	1 Kelurahan	100%	-			
				- Terlaksananya Kegiatan Peningkatan Imunisasi (DAK) Puskesmas Pondok Benda	1 Kelurahan	1 Kelurahan	100%	-			
				- Terlaksananya Kegiatan Peningkatan Imunisasi (DAK) Puskesmas Pondok Kacang Timur	2 Kelurahan	2 Kelurahan	100%	-			
				- Terlaksananya Kegiatan Peningkatan Imunisasi (DAK) Puskesmas Situ Gintung	1 Kelurahan	1 Kelurahan	100%	-			
			Pelayanan Kesehatan Jiwa	- Pertemuan Sosialisasi Deteksi Dini Penyakit Skizofrenia	60 Pemegang Program	60 Pemegang Program	100%	-	49.660.000	49.345.000	99,37%
				- Deteksi Dini Gangguan Jiwa di Fasilitas Pelayanan Kesehatan Primer	60 Kepala Puskesmas	60 Kepala Puskesmas	100%	-			

NO	URUSAN	PROGRAM	KEGIATAN	KINERJA PROGRAM / KEGIATAN					ANGGARAN		
				INDIKATOR	TARGET 2017	REALISASI 2017	CAPAIAN KINERJA (%)	SISA TARGET RPJMD/RENSTRA 2017	PAGU (RP)	REALISASI (RP)	(%)
1	2	3	4	5	6	7	8 = 7/6	9 = 6-7	10	11	12 = 11/10
				- Koordinasi Lintas Sektor tentang Rehabilitasi Pasien Jiwa	101 Lintas Sektor	101 Lintas Sektor	100%	-			
			Pelayanan Kesehatan Jiwa (DAK)	- Terselenggaranya pelayanan kesehatan jiwa	8 Puskesmas	8 Puskesmas	100%	-	20.925.000	20.925.000	100,00%
	Urusan Kesehatan	Penyelenggaraan pelayanan kesehatan dasar, rujukan dan komplementer		Cakupan Pelayanan kesehatan dasar di puskesmas	100%	100%	100%	0%	23.755.337.550	12.326.458.558	51,89%
		Penyelenggaraan pelayanan kesehatan dasar, rujukan dan komplementer		Cakupan Pelayanan kesehatan rujukan	80%	80%	100%	0%			
		Penyelenggaraan pelayanan kesehatan dasar, rujukan dan komplementer		Cakupan pelayanan kesehatan dasar bagi penduduk miskin dan kurang mampu serta masyarakat yang beresiko berdampak sosial yang mendapatkan pelayanan kesehatan di fasilitas kesehatan Tk.I dan Rujukan	32%	56%	174%	-24%			
		Penyelenggaraan pelayanan kesehatan dasar, rujukan dan komplementer		Cakupan warga kota Tangerang Selatan yang mendapatkan Pelayanan pengelolaan Darah yang tidak di tanggung BPJS	50,00%	0%	0%	50%			
		Penyelenggaraan pelayanan kesehatan dasar, rujukan dan komplementer		Cakupan masyarakat miskin dan kurang mampu serta masyarakat yang beresiko berdampak sosial , yang memiliki Jaminan asuransi kesehatan	62%	92%	148%	-30%			
		Penyelenggaraan pelayanan kesehatan dasar, rujukan dan komplementer		Cakupan penyelenggaraan pelayanan kesehatan tradisional dan komplementer	47%	47%	100%	0%			
			Pelayanan Kesehatan Kerja dan Olahraga	- Sosialisasi Program K3 ditempat Kerja	60 Peserta	60 Peserta	100%	-	127.921.000	121.448.000	0,00%
				- Membentuk Tim K3 di Dinas Kesehatan dan Puskesmas Percontohan	2 Tim	2 Tim	100%	-			
				- Bimtek POS UKK Percontohan di Wilayah Puskesmas Keranggan	30 Pekerja	30 Pekerja	100%	-			

NO	URUSAN	PROGRAM	KEGIATAN	KINERJA PROGRAM / KEGIATAN					ANGGARAN		
				INDIKATOR	TARGET 2017	REALISASI 2017	CAPAIAN KINERJA (%)	SISA TARGET RPJMD/RENSTRA 2017	PAGU (RP)	REALISASI (RP)	(%)
1	2	3	4	5	6	7	8 = 7/6	9 = 6-7	10	11	12 = 11/10
				- Penyediaan APD (Alat Pelindung Diri) di POS UKK Wilayah Puskesmas Keranggan	3 POS UKK	3 POS UKK	100%	-			
				- Senam Kebugaran Jasmani	50 Pegawai Dinas Kesehatan	50 Pegawai Dinas Kesehatan	100%	-			
				- Pengukuran Kebugaran Jantung Paru (Rockport)	30 Peserta	30 Peserta	100%	-			
			Pelayanan Rujukan dan Bina Institusi Kesehatan	- Terlaksananya Pertemuan Rumah Sakit Se-Kota Tangerang Selatan	2 Kegiatan	2 Kegiatan	100%	-	4.034.956.100	808.923.700	20,05%
				- Rapat Penyusunan Raperwal Sistem Kegawatdaruratan Terpadu	2 Kegiatan	2 Kegiatan	100%	-			
				- Rapat Penyusunan Raperwal Pedoman Pelaksanaan Sistem Rujukan Berjenjang Pelayanan Kesehatan	2 Kegiatan	2 Kegiatan	100%	-			
				- Rapat Penyusunan Raperwal Jasa Pelayanan Kesehatan	2 Kegiatan	2 Kegiatan	100%	-			
				- Rapat FGD Standar Operasional Prosedur (SOP) Rujukan	1 Kegiatan	1 Kegiatan	100%	-			
				- Rapat Koordinasi dan Rekonsiliasi Pelayanan Kesehatan Rujukan Kota Tangerang Selatan	1 Kegiatan	1 Kegiatan	100%	-			
				- Workshop Fasilitas Pelayanan Kesehatan Swasta TK I se Kota Tangerang Selatan Menyambut Era JKN	1 Kegiatan	1 Kegiatan	100%	-			
				- Pembinaan Fasilitas Kesehatan Tingkat Lanjut (FKTL) se Kota Tangerang Selatan	1 Kegiatan	1 Kegiatan	100%	-			
				- On Job Training (OJT) Bantuan Hidup dasar (BHD)	5 Kegiatan	5 Kegiatan	100%	-			
				- Terlaksananya Monitoring, Evaluasi dan Verifikasi Sarana	191 Sarana Kesehatan	191 Sarana Kesehatan	100%	-			
				- Terlaksananya Verifikasi, Visitasi dan Monev Rumah Sakit se- Kota Tangerang Selatan	28 Rumah Sakit	28 Rumah Sakit	100%	-			

NO	URUSAN	PROGRAM	KEGIATAN	KINERJA PROGRAM / KEGIATAN					ANGGARAN		
				INDIKATOR	TARGET 2017	REALISASI 2017	CAPAIAN KINERJA (%)	SISA TARGET RPJMD/RENSTRA 2017	PAGU (RP)	REALISASI (RP)	(%)
1	2	3	4	5	6	7	8 = 7/6	9 = 6-7	10	11	12 = 11/10
				- Terlaksananya Kegiatan RAKOR Evaluasi Pelayanan Fasilitas Kesehatan Tingkat Dasar dan Penunjang di Tangerang Selatan	2 Kegiatan	2 Kegiatan	100%	-			
				- Terbuatnya Software Pelayanan Fasilitas Kesehatan Tingkat Dasar di Kota Tangerang Selatan	1 Paket	0 Paket	0%	1			
				- Terlaksananya Kegiatan Penyusunan Raperwal Perizinan Sarana Kesehatan di Tangerang Selatan	1 Kegiatan	1 Kegiatan	100%	-			
				- Terlaksananya Kegiatan Penyusunan Raperwal Pembebasan Biaya Pengelolaan Pelayanan Darah di UTD Tangerang Selatan	2 Kegiatan	2 Kegiatan	100%	-			
				- Terpenuhi Biaya pengganti pengelolaan darah	1 Paket	0 Paket	0%	1			
				- Terlaksananya PSC (Public Safety Center) 119	1 Paket	1 Paket	100%	-			
			Cakupan Pelayanan Kesehatan di Puskesmas	- Terlaksananya Pelayanan Kesehatan hari-hari tertentu, undangan dan monitoring kegiatan	376 gerak	267 gerak	71%	109	261.116.000	238.796.000	91,45%
				- Terlaksananya Tindak Lanjut Hasil dari Monitoring Pelayanan	6 Kegiatan	6 Kegiatan	100%	-			
				- Terlaksananya Monitoring pengawasan pelayanan kesehatan di Puskesmas	102 gerak	97 gerak	95%	5			
				- Terlaksananya Belanja Pakaian Kerja Lapangan	100 pcs	100 pcs	100%	-			
				- Terlaksananya Belanja Cetak buku	100 pcs	100 pcs	100%	-			
			Penyediaan Jasa Pelayanan Kesehatan	- Terpenuhi Jasa Pelayanan Non Kapitasi 2017	25 Puskesmas	21 Puskesmas	84%	4	741.206.100	732.532.900	98,83%
				- Terselenggaranya Pertemuan Koordinasi dan Evaluasi Fasilitas Tingkat Pertama (Puskesmas)	80 Orang	80 Orang	100%	-			
				- Terselenggaranya Pertemuan Koordinasi dan Evaluasi Fasilitas Tingkat Pertama (Sarana Kesehatan Swasta Mitra BPJS)	70 Orang	70 Orang	100%	-			
				- Terselenggaranya Pertemuan Koordinasi dan Evaluasi Fasilitas Tingkat Lanjut (RS Mitra BPJS)	30 Orang	30 Orang	100%	-			
				- Terpenuhi Jasa Pelayanan Non Kapitasi Tahun 2016	25 Puskesmas	25 Puskesmas	100%	-			

NO	URUSAN	PROGRAM	KEGIATAN	KINERJA PROGRAM / KEGIATAN					ANGGARAN		
				INDIKATOR	TARGET 2017	REALISASI 2017	CAPAIAN KINERJA (%)	SISA TARGET RPJMD/RENSTRA 2017	PAGU (RP)	REALISASI (RP)	(%)
1	2	3	4	5	6	7	8 = 7/6	9 = 6-7	10	11	12 = 11/10
			Pelayanan Jaminan pemeliharaan Kesehatan Masyarakat Miskin dan Kurang Mampu	- Terlaksananya Belanja Jasa Pemeriksaan, Jasa Pemeliharaan Kesehatan dan Jasa Pelayanan Medis Pelayanan Masyarakat Miskin yang belum teregistrasi, peserta Jamkesda yang belum terintegrasi dan PMKS serta Pembayaran Utang tahun Sebelumnya	16.680 Peserta	2166 Peserta	13%	14.514	3.768.040.400	916.988.600	24,34%
				- Terlaksananya Pertemuan Rekonsiliasi dengan RS yg ber MOU Program Jamkesda	15 Rumah Sakit	17 Rumah Sakit	113%	(2)			
				- Terlaksananya KEGIATAN PERTEMUAN REKONSILIASI INTEGRASI PROGRAM JAMKESDA KE JAMINAN KESEHATAN NASIONAL	54 Kelurahan	54 Kelurahan	100%	-			
				- Terlaksananya Kegiatan Sosialisasi Integrasi Program Jamkesda Ke BPJS Kesehatan Tingkat Kecamatan	7 Kecamatan	7 Kecamatan	100%	-			
				- Kegiatan Sosialisasi Integrasi Program Jamkesda ke Jaminan Kesehatan Nasional Tingkat Kota Tangerang Selatan	1 Kegiatan	1 Kegiatan	100%	-			
				- TERLAKSANANYA BELANJA JASA PEMERIKSAAN, JASA PEMELIHARAAN KESEHATAN DAN JASA PELAYANAN MEDIS MASYARAKAT RENTAN	7 Kecamatan	7 Kecamatan	100%	-			
				- Terlaksananya Pembayaran Premi Jaminan Kesehatan pada Masyarakat yang memberikan dukungan secara aktif pada Penyelenggaraan Pembangunan Kota Tangerang Selatan	6.000 Peserta	2166 Peserta	36%	3.834			
			Pembinaan Upaya Kesehatan Tradisional dan Kesehatan Khusus	- Lomba TOGA Tingkat Kota Tangerang Selatan	26 Puskesmas	26 Puskesmas	100%	-	184.720.000	174.532.500	94,48%
				- Rapat Persiapan Lomba TOGA Tingkat Kota Tangerang Selatan	26 Puskesmas	26 Puskesmas	100%	-			
				- Partemuan Peningkatan Kemampuan Kader Dalam Asuhan Mandiri Kesehatan Tradisional Tahap 1 (Pemanfaatan TOGA)	60 Kader	60 Kader	100%	-			

NO	URUSAN	PROGRAM	KEGIATAN	KINERJA PROGRAM / KEGIATAN						ANGGARAN			
				INDIKATOR	TARGET 2017		REALISASI 2017		CAPAIAN KINERJA (%)	SISA TARGET RPJMD/RENSTRA 2017	PAGU (RP)	REALISASI (RP)	(%)
1	2	3	4	5	6		7		8 = 7/6	9 = 6-7	10	11	12 = 11/10
				- Pertemuan Peningkatan Kemampuan Kader Dalam Asuhan Mandiri Kesehatan Tradisional Tahap 2 (Akupresure)	60	Kader	60	Kader	100%	-			
				- Deteksi Dini Gejala Awal Penyakit Indera	60	Pemegang program, kader,	60	Pemegang program, kader,	100%	-			
				- Usaha Kesehatan Gigi untuk Masyarakat	60	Pemegang program, kader,	60	Pemegang program, kader,	100%	-			
				- Rapat Evaluasi Pemegang Program Kesehatan Tradisional	26	Pemegang Program	26	Pemegang Program	100%	-			
			Penyelenggaraan Operasional UPT Pukesmas Setu	- Belanja alat listrik dan elektronik	5	item	5	item	100%	-	191.658.000	164.338.492	85,75%
				- Honorarium non PNS	30	OH	0	OH	0%	30			
				- Belanja jasa servis	6	unit	6	unit	100%	-			
				- Belanja suku cadang	6	unit	6	unit	100%	-			
				- Belanja BBM kendaraan dinas	6	unit	6	unit	100%	-			
				- Belanja Pajak Kendaraan Bermotor	6	unit	6	unit	100%	-			
				- Belanja premi asuransi	1	unit	1	unit	100%	-			
				- Belanja Pemeliharaan peralatan dan mesin	5	item	5	item	100%	-			
				- Belanja Pemeliharaan Gedung/bangunan	9	item	9	item	100%	-			
				- Belanja Jasa Pelayanan Persampahan	12	bulan	12	bulan	100%	-			
				- Belanja Penggandaan	10.050	Lembar	10050	Lembar	100%	-			
				- Belanja bahan pembersih	14	item	14	item	100%	-			
				- Belanja Bahan Pakai Habis Lainnya	1	item	1	item	100%	-			
				- Belanja Jasa Lainnya	30	OH	30	OH	100%	-			
				- Belanja Pengisian Tabung Gas	2	item	2	item	100%	-			
				- Belanja telepon	12	bulan	12	bulan	100%	-			
				- belanja listrik	12	bulan	12	bulan	100%	-			
				- Belanja Surat kabar/majalah	12	bulan	12	bulan	100%	-			
				- Belanja Internet	12	bulan	9	bulan	75%	3			
				- Belanja Makanan dan Minuman Harian pegawai	5	item	5	item	100%	-			
				- Belanja Makanan dan Minuman Pelaksanaan Kegiatan	726	dus	696	dus	96%	30			
			Penyelenggaraan Operasional UPT Pukesmas Keranggan	- Belanja Alat Tulis Kantor	34	Item	34	Item	100%	-	393.954.000	352.649.058	89,52%

NO	URUSAN	PROGRAM	KEGIATAN	KINERJA PROGRAM / KEGIATAN					ANGGARAN		
				INDIKATOR	TARGET 2017	REALISASI 2017	CAPAIAN KINERJA (%)	SISA TARGET RPJMD/RENSTRA 2017	PAGU (RP)	REALISASI (RP)	(%)
1	2	3	4	5	6	7	8 = 7/6	9 = 6-7	10	11	12 = 11/10
				- Belanja Cetak Spanduk	20 M2	20 M2	100%	-			
				- Belanja Makanan dan Minuman Harian Pegawai	5 Item	5 Item	100%	-			
				- Belanja Makan dan Minum Pasien Rawat Inap	1 Paket	1 Paket	100%	-			
				- Belanja Makanan dan Minuman Pelaksanaan Kegiatan	1 Item	1 Item	100%	-			
				- Belanja Nonkapitalisasi Peralatan dan Mesin	20 Item	18 Item	90%	2			
				- Belanja Nonkapitalisasi Perlatan dan Mesin	13 Item	13 Item	100%	-			
				- Belanja Pakaian Pegawai	3 Item	3 Item	100%	-			
				- Belanja Bahan bakar Minyak/Gas dan pelumas kendaraan Bermotor	8 Item	8 Item	100%	-			
				- Honorarium/Upah Pekerja/Tenaga Lapangan/Tenaga Lepas Harian/Tukang Cat	100 OK	100 OK	100%	-			
				- Belanja Bahan bakar Minyak/Gas dan pelumas kendaraan Bermotor	8 Item	8 Item	100%	-			
				- Belanja Surat Tanda Nomor Kendaraan	3 Item	3 Item	100%	-			
				- Belanja Pemeliharaan Peralatan dan Mesin	8 Item	8 Item	100%	-			
				- Belanja Surat Tanda Nomor Kendaraan	3 Item	3 Item	100%	-			
				- Belanja bahan gedung dan Bangunan	17 Item	17 Item	100%	-			
				- Belanja Pemeliharaan Peralatan dan Mesin	8 Item	8 Item	100%	-			
				- Belanja Alat Listrik dan Elektronik (lampu pijar, battery kering)	6 Item	6 Item	100%	-			
				- Belanja bahan gedung dan Bangunan	14 Item	14 Item	100%	-			
				- Belanja Jasa Service	3 Item	3 Item	100%	-			
				- Belanja Jasa Service	3 Item	3 Item	100%	-			
				- Belanja Penggantian Suku Cadang	5 Item	5 Item	100%	-			
				- Belanja Bahan pakai abis Lainnya	2 Item	2 Item	100%	-			
				- Belanja Penggantian Suku Cadang	5 Item	5 Item	100%	-			
				- Belanja Perlengkapan Pakaian Kerja Lapangan	2 Item	2 Item	100%	-			
				- Belanja Peralatan Kebersihan dan Bahan Pembersih	21 Item	21 Item	100%	-			
				- Belanja Pengisian Tabung Gas	4 Item	4 Item	100%	-			
				- Belanja Telepon	12 Bulan	12 Bulan	100%	-			
				- Belanja Listrik	12 Bulan	12 Bulan	100%	-			

NO	URUSAN	PROGRAM	KEGIATAN	KINERJA PROGRAM / KEGIATAN					ANGGARAN		
				INDIKATOR	TARGET 2017	REALISASI 2017	CAPAIAN KINERJA (%)	SISA TARGET RPJMD/RENSTRA 2017	PAGU (RP)	REALISASI (RP)	(%)
1	2	3	4	5	6	7	8 = 7/6	9 = 6-7	10	11	12 = 11/10
				- Belanja Jasa Lain nya (Laundry)	12 Bulan	12 Bulan	100%	-			
				- Belanja cetak	7 Item	7 Item	100%	-			
				- Belanja Penggandaan	1 Item	1 Item	100%	-			
			Penyelenggaraan Operasional UPT Pukesmas Bakti Jawa	- Belanja Alat listrik dan elektronik	5 item	5 item	100%	-	342.036.900	326.102.531	95,34%
				- Belanja jasa servise	3 item	3 item	100%	-			
				- Belanja penggantian suku cadang	3 item	3 item	100%	-			
				- Belanja pajak kendaraan bermotor	4 item	4 item	100%	-			
				- Belanja jasa laundry	1 item	1 item	100%	-			
				- Belanja cetak	19 item	19 item	100%	-			
				- Belanja Cetak Spanduk	1 item	1 item	100%	-			
				- Belanja Bahan pembersih	17 item	17 item	100%	-			
				- Belanja Makan minum kegiatan	2 item	2 item	100%	-			
				- Belanja makan minum pasien	5 item	5 item	100%	-			
				- Belanja non kapitalisasi peralatan dan mesin	9 item	9 item	100%	-			
				- Belanja isi ulang tabung gas oksigen	3 item	3 item	100%	-			
				- Belanja bhan bakar	6 item	1 item	17%	5			
			Penyelenggaraan Operasional UPT Pukesmas Serpong I	- Alat Lisrtik dan elektronik	1 Item	1 Item	100%	-	373.751.000	342.931.321	91,75%
				- Makan Minum Pelaksanaan Kegiatan	2 Item	2 Item	100%	-			
				- Makan Minum Pasien	1 Item	1 Item	100%	-			
				- Makan minum petugas	1 Item	1 Item	100%	-			
				- Pemeliharaan peralatan dan Mesin	4 Item	4 Item	100%	-			
				- Bahan Bangunan	5 Item	5 Item	100%	-			
				- Pemeliharaan Gedung dan bangunan	1 Paket	1 Paket	100%	-			
				- Peralatan kebersihan dan bahan pembersih	13 Item	13 Item	100%	-			
				- Pengisian tabung Gas	3 Item	3 Item	100%	-			
				- Jasa Kantor	3 Item	3 Item	100%	-			
				- Service	4 Item	4 Item	100%	-			
				- BBm dan bahan Pelumas	5 item	5 item	100%	-			
				- STNK	1 Item	1 Item	100%	-			
				- Cetak	15 Item	15 Item	100%	-			
				- Makan Minum harian Pegawai	5 Item	5 Item	100%	-			

NO	URUSAN	PROGRAM	KEGIATAN	KINERJA PROGRAM / KEGIATAN					ANGGARAN		
				INDIKATOR	TARGET 2017	REALISASI 2017	CAPAIAN KINERJA (%)	SISA TARGET RPJMD/RENSTRA 2017	PAGU (RP)	REALISASI (RP)	(%)
1	2	3	4	5	6	7	8 = 7/6	9 = 6-7	10	11	12 = 11/10
			Penyelenggaraan Operasional UPT Pukesmas Serpong II	- Honorarium upah pegawai	1 OH	1 OH	100%	-	348.646.000	295.165.806	84,66%
				- Belanja kawat / faksimili / internet	12 bulan	12 bulan	100%	-			
				- Belanja jasa servise	2 item	2 item	100%	-			
				- belanja bahan bakar minyak / gas pe;umas kendaraan bermotor	4 item	4 item	100%	-			
				- Belanja surat tanda nomor kendaraan	4 unit	4 unit	100%	-			
				- belanja cetak	27 item	27 item	100%	-			
				- belanja operasional harian pegawai	4 item	4 item	100%	-			
				- belanja makanan dan minuman pelaksanaan kegiatan	504 dus	504 dus	100%	-			
				- belanja non kapitalisasi peralatan dan mesin	10 item	10 item	100%	-			
				- belanja jasa lainnya	400 kilo	400 kilo	100%	-			
				- belanja makan dan minum	3.240 OH	3240 OH	100%	-			
				- Belanja Alat Tulis Kantor	37 Item	37 Item	100%	-			
				- belanja pemeliharaan gedung / bangunan	9 item	9 item	100%	-			
				- belanja pemeliharaan peralatan dan mesin	3 kali	3 kali	100%	-			
				- Belanja Alat Listrik	9 Item	9 Item	100%	-			
				- Belanja peralatan kebersihan dan bahan pembersih	18 Item	18 Item	100%	-			
				- Belanja bahan bakar minyak dan gas	30 kali	30 kali	100%	-			
				- Belanja pengisian tabung gas	70 kali	70 kali	100%	-			
				- Belanja Telepon	12 Bulan	12 Bulan	100%	-			
				- Belanja Listrik	12 Bulan	12 Bulan	100%	-			
				- Belanja surat kabar / majalah	12 bulan	12 bulan	100%	-			
			Penyelenggaraan Operasional UPT Pukesmas Rawa Buntu	- Belanja Alat Listrik dan Elektronik	3 item	3 item	100%	-	299.669.000	235.107.941	78,46%
				- Belanja Jasa Laundry	658 kg	658 kg	100%	-			
				- Belanja Jasa Service	2 item	2 item	100%	-			
				- Belanja Bahan Bakar Minyak/ gas dan Pelumas Kendaraan	2 item	2 item	100%	-			
				- Belanja Perpanjangan STNK	4 Item	4 Item	100%	-			
				- Belanja Pemeliharaan Peralatan dan Mesin	5 item	5 item	100%	-			
				- Belanja bahan pakai habis lainnya	1 item	1 item	100%	-			

NO	URUSAN	PROGRAM	KEGIATAN	KINERJA PROGRAM / KEGIATAN					ANGGARAN		
				INDIKATOR	TARGET 2017	REALISASI 2017	CAPAIAN KINERJA (%)	SISA TARGET RPJMD/RENSTRA 2017	PAGU (RP)	REALISASI (RP)	(%)
1	2	3	4	5	6	7	8 = 7/6	9 = 6-7	10	11	12 = 11/10
				- Belanja penggantian suku cadang	1 item	0 item	0%	1			
				- Belanja Bahan Bakar Minyak/ Gas	3 item	3 item	100%	-			
				- Belanja Pengisian Tabung Gas	3 item	3 item	100%	-			
				- Belanja Telepon	12 Bulan	12 Bulan	100%	-			
				- Belanja Internet	12 Bulan	12 Bulan	100%	-			
				- Belanja Listrik	12 Bulan	12 Bulan	100%	-			
				- Belanja Makan Minum Harian Pegawai	2 item	2 item	100%	-			
				- Belanja Makan Minum Pelaksanaan Kegiatan	440 dus	440 dus	100%	-			
				- Belanja Makan Minum Rawat Inap	5 Paket	5 Paket	100%	-			
			Penyelenggaraan Operasional UPT Pukesmas Pamulang	- Belanja Pengisian tabung Gas	3 Item	3 Item	100%	-	340.525.000	307.820.314	90,40%
				- Belanja Telepon	12 bulan	12 bulan	100%	-			
				- Belanja Listrik	12 bulan	12 bulan	100%	-			
				- Belanja Makanan dan minuman Pasien	5 paket	5 paket	100%	-			
				- Belanja Perawatan kendaraan bermotor	4 item	4 item	100%	-			
				- Belanja penggantian suku cadang	4 item	4 item	100%	-			
				- Belanja Bahan bakar dan Pelumas Kendaraan bermotor	12 Bulan	12 Bulan	100%	-			
				- Belanja STNK Kendaraan	5 item	5 item	100%	-			
				- Belanja Premi Asuransi Barang Milik Daerah	1 item	1 item	100%	-			
			Penyelenggaraan Operasional UPT Pukesmas Pondok Benda	- Belanja penggandaan	1 item	1 item	100%	-	393.485.700	297.596.051	75,63%
				- Belanja makan minum rapat	2 item	2 item	100%	-			
				- Belanja makan minum pegawai	6 item	6 item	100%	-			
				- Belanja makan minum harian pasien rawat inap	5 Paket	5 Paket	100%	-			
				- Belanja Nonkapitalisasi peralatan dan mesin	11 item	11 item	100%	-			
				- Belanja Nonkapitalisasi peraltan dan mesin	10 item	10 item	100%	-			
				- Belanja jasa kantor	5 item	5 item	100%	-			
				- Belanja alat listrik	7 item	7 item	100%	-			
				- Belanja isi ulang tabung gas dan oksigen	3 item	3 item	100%	-			
				- Belanja perawatan kendaraan bermotor	3 item	3 item	100%	-			

NO	URUSAN	PROGRAM	KEGIATAN	KINERJA PROGRAM / KEGIATAN					ANGGARAN		
				INDIKATOR	TARGET 2017	REALISASI 2017	CAPAIAN KINERJA (%)	SISA TARGET RPJMD/RENSTRA 2017	PAGU (RP)	REALISASI (RP)	(%)
1	2	3	4	5	6	7	8 = 7/6	9 = 6-7	10	11	12 = 11/10
			Penyelenggaraan Operasional UPT Pukesmas Benda Baru	- Belanja Alat Listrik	6 item	6 item	100%	-	361.663.000	346.701.989	95,86%
				- Belanja makan minum pelaksanaan kegiatan	2 item	2 item	100%	-			
				- Belanja makanan dan minuman pasien	5 item	5 item	100%	-			
				- Belanja jasa laundry	1 item	1 item	100%	-			
				- Belanja bahan baku bangunan	1 item	1 item	100%	-			
				- Belanja jasa servis	3 item	3 item	100%	-			
				- Belanja penggantian suku cadang	2 item	2 item	100%	-			
				- Belanja BBM kendaraan bermotor	1 item	1 item	100%	-			
				- Belanja pajak kendaraan bermotor	2 item	2 item	100%	-			
				- Belanja pemeliharaan peralatan dan mesin	6 item	6 item	100%	-			
				- Belanja Nonkapitalisasi	8 item	8 item	100%	-			
				- Belanja Alat Kebersihan dan Bahan Pembersih	18 item	18 item	100%	-			
				- Belanja Bahan Pembersih	20 item	20 item	100%	-			
				- Belanja pengisian tabung gas	3 item	3 item	100%	-			
				- Belanja Telephon	1 item	1 item	100%	-			
				- Belanja Listrik	1 item	1 item	100%	-			
				- Belanja pulsa modem internet	1 item	1 item	100%	-			
				- Belanja penggantian	1 item	1 item	100%	-			
				- Belanja cetak spanduk	1 item	1 item	100%	-			
				- Belanja makan minum harian pegawai	5 item	5 item	100%	-			
			Penyelenggaraan Operasional UPT Pukesmas Ciputat	- Belanja Listrik	12 Bulan	12 Bulan	100%	-	198.097.000	167.973.032	84,79%
				- Belanja Peralatan Kebersihan Dan Bahan Pembersih	28 Item	28 Item	100%	-			
				- Belanja Pengisian Tabung Gas	1 Item	1 Item	100%	-			
				- Belanja Jasa Service	3 Item	3 Item	100%	-			
				- Belanja Penggantian Suku Cadang	3 Item	3 Item	100%	-			
				- Belanja Bahan Bakar Minyak/Gas Dan Pelumas Kendaraan Bermotor	6 Item	6 Item	100%	-			
				- Belanja Asuransi Kendaraan Bermotor	1 Item	1 Item	100%	-			
				- Belanja Surat Tanda Nomor Kendaraan	3 Item	3 Item	100%	-			
				- Belanja Telpon	12 Bulan	12 Bulan	100%	-			
				- Belanja Surat Kabar	12 Bulan	12 Bulan	100%	-			

NO	URUSAN	PROGRAM	KEGIATAN	KINERJA PROGRAM / KEGIATAN						ANGGARAN			
				INDIKATOR	TARGET 2017		REALISASI 2017		CAPAIAN KINERJA (%)	SISA TARGET RPJMD/RENSTRA 2017	PAGU (RP)	REALISASI (RP)	(%)
1	2	3	4	5	6		7		8 = 7/6	9 = 6-7	10	11	12 = 11/10
				- Belanja Jamuan Makan Minum Rapat Rutin	480	Dus	400	Dus	83%	80			
				- Belanja Jamuan Makan Minum Lokbul	480	Dus	400	Dus	83%	80			
				- Belanja Operasional Harian Pegawai	12	Bulan	12	Bulan	100%	-			
				- Belanja Operasional Harian Klinik Methadone	12	Bulan	12	Bulan	100%	-			
				- Belanja Penggandaan	9.890	Exemplar	1035	Exemplar	10%	8.855			
				- Belanja Pengadaan Sarana Promosi	30	Meter	30	Meter	100%	-			
			Penyelenggaraan Operasional UPT Pukesmas Kampung Sawah	- Jasa Lainnya	1	Item	1	Item	100%	-	370.000.000	361.370.656	97,67%
				- Belanja Makan dan Minum Harian Pegawai	5	Item	5	Item	100%	-			
				- Belanja Makan dan Minum Pasien	5	Paket	5	Paket	100%	-			
				- Jasa Laundry	12	Bulan	12	Bulan	100%	-			
				- Belanja Premi Asuransi Barang Milik Daerah	1	Unit	1	Unit	100%	-			
				- Belanja Jasa Service	3	Item	3	Item	100%	-			
				- Belanja Penggantian Suku Cadang	4	Unit	4	Unit	100%	-			
				- Belanja Penggantian Sukucadang	4	Unit	4	Unit	100%	-			
				- Belanja Pajak Kendaraan Bermotor	4	Unit	3	Unit	75%	1			
				- Belanja Pemeliharaan Gedung dan Bangunan	4	Item	4	Item	100%	-			
				- Belanja Non Kapitalisasi Peralatan dan Mesin	4	Item	4	Item	100%	-			
				- BELanja PENGadaan Plakat	2	Item	2	Item	100%	-			
				- Belanja Alat Listrik	1	Item	1	Item	100%	-			
				- Belanja Bahan Pembersih dan Alat Kebersihan	10	Item	10	Item	100%	-			
				- Belanja Pengisian Tabung Gas	3	Item	3	Item	100%	-			
				- Belanja Telepon	12	Bulan	12	Bulan	100%	-			
				- Belanja Listrik	12	Bulan	12	Bulan	100%	-			
				- Belanja Surat Kabar Majalah	10	Bulan	3	Bulan	30%	7			
				- Belanja Internet	12	Bulan	12	Bulan	100%	-			
				- Belanja Cetak	24	Item	24	Item	100%	-			
			Penyelenggaraan Operasional UPT Pukesmas Jombang	- Belanja Makanan dan Minuman Pegawai	12	Bulan	12	Bulan	100%	-	299.389.300	260.844.074	87,13%

NO	URUSAN	PROGRAM	KEGIATAN	KINERJA PROGRAM / KEGIATAN					ANGGARAN		
				INDIKATOR	TARGET 2017	REALISASI 2017	CAPAIAN KINERJA (%)	SISA TARGET RPJMD/RENSTRA 2017	PAGU (RP)	REALISASI (RP)	(%)
1	2	3	4	5	6	7	8 = 7/6	9 = 6-7	10	11	12 = 11/10
				- Belanja Makanan dan Minuman Pelaksanan Kegiatan	12 Bulan	12 Bulan	100%	-			
				- Belanja Perjalanan Dinas Dalam Daerah	12 Bulan	12 Bulan	100%	-			
				- Pemeliharaan Puskesmas	3 Kegiatan	3 Kegiatan	100%	-			
				- Jasa Service	12 Bulan	12 Bulan	100%	-			
				- Suku Cadang	12 Bulan	12 Bulan	100%	-			
				- Bahan Bakar Minyak / Gas dan Pelumas Kendaraan Bermotor	12 Bulan	12 Bulan	100%	-			
				- Operasional Puskesmas	12 Bulan	12 Bulan	100%	-			
				- Belanja Premi Asuransi Kendaraan Roda Empat	1 Item	1 Item	100%	-			
				- Bahan Bakar Minyak/ Gas	12 Bulan	12 Bulan	100%	-			
				- Belanja Pengisian Tabung Gas	12 Bulan	12 Bulan	100%	-			
				- Belanja Listrik	12 Bulan	12 Bulan	100%	-			
				- Belanja Telepon	12 Bulan	12 Bulan	100%	-			
				- Belanja Surat Kabar	12 Bulan	12 Bulan	100%	-			
				- Belanja Cetak Spanduk	1 Item	0 Item	0%	1			
				- Belanja Pajak Kendaraan Bermotor	3 Item	3 Item	100%	-			
			Penyelenggaraan Operasional UPT Pukesmas Situ Gintung	- Belanja alat listrik dan elektronik	3 Item	3 Item	100%	-	158.165.000	151.251.059	95,63%
				- Belanja makan dan minum harian pegawai	5 Item	5 Item	100%	-			
				- Belanja makan minum pelaksanaan kegiatan	630 Box	557 Box	88%	73			
				- Belanja penggandaan	18450 Lembar	18450 Lembar	100%	-			
				- Belanja jasa service	2 Item	2 Item	100%	-			
				- Belanja suku cadang	2 Item	2 Item	100%	-			
				- Belanja bahan bakar minyak/gas dan pelumas	4 Item	4 Item	100%	-			
				- Belanja surat tanda kendaraan	2 Unit	2 Unit	100%	-			
				- Belanja honorarium/upah pekerja/tenaga lapangan/tenaga lepas	2 Item	2 Item	100%	-			
				- Belanja pemeliharaan gedung	19 Item	19 Item	100%	-			
				- Belanja premi asuransi	1 Unit	1 Unit	100%	-			
				- Belanja bahan pembersih	19 Item	19 Item	100%	-			
				- Belanja premi asuransi	1 Unit	1 Unit	100%	-			
				- Belanja bahan penunjang medis	0 Item	0 Item	#DIV/0!	-			
				- Belanja bahan bakar minyak/gas	12 Item	12 Item	100%	-			
				- Belanja pengisian tabung gas	2 Item	2 Item	100%	-			
				- Belanja listrik	12 Bulan	12 Bulan	100%	-			
				- Belanja telepon	12 Bulan	12 Bulan	100%	-			

NO	URUSAN	PROGRAM	KEGIATAN	KINERJA PROGRAM / KEGIATAN					ANGGARAN		
				INDIKATOR	TARGET 2017	REALISASI 2017	CAPAIAN KINERJA (%)	SISA TARGET RPJMD/RENSTRA 2017	PAGU (RP)	REALISASI (RP)	(%)
1	2	3	4	5	6	7	8 = 7/6	9 = 6-7	10	11	12 = 11/10
				- Belanja surat kabar	12 Bulan	12 Bulan	100%	-			
				- Belanja internet	12 Bulan	12 Bulan	100%	-			
			Penyelenggaraan Operasional UPT Pukesmas Ciputat Timur	- Alat tulis kantor	62 item	62 item	100%	-	393.476.500	306.431.708	77,88%
				- Belanja Cetak Spanduk	20 m2	20 m2	100%	-			
				- makan minum harian pegawai	5 Item	5 Item	100%	-			
				- makan minum Pelaksanaan Kegiatan	770 Dus	770 Dus	100%	-			
				- makan minum pasien	5 Item	5 Item	100%	-			
				- Belanja nonkapitalisasi peralatan dan mesin	27 item	27 item	100%	-			
				- Belanja Pakaian Dinas	1 item	1 item	100%	-			
				- Belanja Laundry	600 Kg	600 Kg	100%	-			
				- Belanja premi asuransi barang milik daerah	1 item	1 item	100%	-			
				- Belanja jasa servis	3 Item	3 Item	100%	-			
				- Belanja suku cadang	3 Item	3 Item	100%	-			
				- Alat Listrik dan elektronik	6 item	6 item	100%	-			
				- Belanja BBM	4 Item	4 Item	100%	-			
				- Belanja STNK	3 Item	3 Item	100%	-			
				- Belanja pemeliharaan peralatan dan mesin	7 Item	7 Item	100%	-			
				- Pemeliharaan Gedung/Bangunan	40 Item	40 Item	100%	-			
				- Belanja jasa lainnya	11 OH	11 OH	100%	-			
				- Asuransi ertiga	1 Item	1 Item	100%	-			
				- peralatan kebersihan dan bahan pembersih	36 item	36 item	100%	-			
				- Belanja Pengisian tabung Gas	3 Item	3 Item	100%	-			
				- Belanja telepon	12 Bulan	12 Bulan	100%	-			
				- Belanja Listrik	12 Bulan	12 Bulan	100%	-			
				- Belanja surat kabar	12 Bulan	12 Bulan	100%	-			
				- Belanja internet	12 Bulan	12 Bulan	100%	-			
				- Belanja Penggandaan	14.400 Lembar	14400 Lembar	100%	-			
			Penyelenggaraan Operasional UPT Pukesmas Pisangan	- Penyediaan biaya Operasional Puskesmas Pisangan	0 -	-			161.776.000	154.254.980	95,35%
				- Belanja makanan dan minuman pelaksanaan kegiatan	682 OH	OH	0%	682			
				- Belanja Pemeliharaan UPT Puskesmas Pisangan	0 -	-					

NO	URUSAN	PROGRAM	KEGIATAN	KINERJA PROGRAM / KEGIATAN					ANGGARAN		
				INDIKATOR	TARGET 2017	REALISASI 2017	CAPAIAN KINERJA (%)	SISA TARGET RPJMD/RENSTRA 2017	PAGU (RP)	REALISASI (RP)	(%)
1	2	3	4	5	6	7	8 = 7/6	9 = 6-7	10	11	12 = 11/10
				- Belanja Honorarium/ Upah Pekerja/ tenaga lapangan/ tenaga lepas harian/ tukang	28 OH	OH	0%	28			
				- Belanja Jasa Service (1 motor, 2 mobil)	3 Unit	Unit	0%	3			
				- Belanja Penggantian Suku Cadang	3 Unit	Unit	0%	3			
				- Belanja Bahan Bakar Minyak dan Pelumas Kendaraan Bermotor	1.500 Liter	Liter	0%	1.500			
				- Belanja Pajak Kendaraan Bermotor	3 Unit	Unit	0%	3			
				- Belanja Pemeliharaan Gedung dan Bangunan	6 item	item	0%	6			
				- Belanja Premi Asuransi Mobil	1 Unit	Unit	0%	1			
				- Belanja Laundry	82 Kg	Kg	0%	82			
				- Belanja Alat Tulis Kantor	29 item	item	0%	29			
				- Belanja Alat Listrik dan Elektronik	7 item	item	0%	7			
				- Belanja Peralatan Kebersihan dan bahan pembersih	22 item	item	0%	22			
				- Belanja Pengisian Tabung Gas	2 Jenis	Jenis	0%	2			
				- Belanja Pengisian Tabung O2	2 item	item	0%	2			
				- Belanja Telepon	12 Bulan	Bulan	0%	12			
				- Belanja Listrik	12 Bulan	Bulan	0%	12			
				- Belanja Penggandaan	15.030 lembar	lembar	0%	15.030			
				- Belanja makanan dan minuman harian pegawai	5 item	item	0%	5			
			Penyelenggaraan Operasional UPT Pukesmas Rengas	- Honorarium Non PNS	14 OH	OH	0%	14	337.268.400	287.747.873	85,32%
				- Belanja Penggandaan	7.000 Lembar	7000 Lembar	100%	-			
				- Belanja Makan dan Minum Harian Pegawai	4 Item	4 Item	100%	-			
				- Belanja Makan dan Minum Pelaksanaan Kegiatan	1.860 OH	1860 OH	100%	-			
				- Belanja Makan dan Pelaksanaan Rawat Inap	5 Paket	5 Paket	100%	-			
				- Belanja Non kapitalisasi Peralatan dan Mesin	7 Item	7 Item	100%	-			
				- Belanja Jasa Service	3 Unit	3 Unit	100%	-			
				- Belanja Penggantian Suku Cadang	3 Unit	3 Unit	100%	-			
				- Belanja Bahan bakar Minyak/Gas dan Pelumas Kendaraan bermotor	1.480 Liter	1480 Liter	100%	-			
				- Belanja Surat Tanda Motor kendaraan	2 Unit	2 Unit	100%	-			
				- Belanja Pemeliharaan gedung dan Bangunan	1 Unit	1 Unit	100%	-			
				- Belanja Alat Listrik dan Elektronik	8 Item	8 Item	100%	-			

NO	URUSAN	PROGRAM	KEGIATAN	KINERJA PROGRAM / KEGIATAN					ANGGARAN		
				INDIKATOR	TARGET 2017	REALISASI 2017	CAPAIAN KINERJA (%)	SISA TARGET RPJMD/RENSTRA 2017	PAGU (RP)	REALISASI (RP)	(%)
1	2	3	4	5	6	7	8 = 7/6	9 = 6-7	10	11	12 = 11/10
				- Belanja Pemeliharaan Peralatan dan Mesin	6 Unit	6 Unit	100%	-			
				- Belanja Peralatan Kebersihan dan Bahan Pembersih	19 Item	19 Item	100%	-			
				- Belanja Bahan Bakar Minyak/Gas	12 Kali	12 Kali	100%	-			
				- Belanja Pengisian Tabung Gas	12 Kali	12 Kali	100%	-			
				- Belanja Bahan Pemeriksa Penunjang Medis	80 Bungkus	80 Bungkus	100%	-			
				- Belanja Telepon	12 Bulan	12 Bulan	100%	-			
				- Belanja Listrik	12 Bulan	12 Bulan	100%	-			
				- Belanja Surat Kabar/Majalah	12 Bulan	12 Bulan	100%	-			
			Penyelenggaraan Operasional UPT Pukesmas Pondok Ranii	- Belanja Alat Listrik dan Elektronik	4 item	4 item	100%	-	278.638.500	188.279.217	67,57%
				- Belanja Makan Minum Pasien	5 item	5 item	100%	-			
				- Jasa Pelayanan Persampahan	12 bulan	12 bulan	100%	-			
				- Belanja Service	3 unit	3 unit	100%	-			
				- Belanja Suku Cadang	3 unit	3 unit	100%	-			
				- Belanja Bahan Bakar Minyak	5 item	5 item	100%	-			
				- Belanja Surat Tanda Nomor Kendaraan	3 unit	3 unit	100%	-			
				- Belanja Pemeliharaan Peralatan dan Mesin	6 item	6 item	100%	-			
				- Belanja Pemeliharaan Gedung dan Bangunan	4 item	4 item	100%	-			
				- Belanja Laundry	1 item	1 item	100%	-			
				- Belanja Nonkapitalisasi Alat dan Mesin	4 item	4 item	100%	-			
				- Belanja Bahan Bakar Gas	1 item	1 item	100%	-			
				- Belanja Premi Asuransi	1 unit	1 unit	100%	-			
				- Belanja Pengisian Tabung Gas	2 item	2 item	100%	-			
				- Belanja Telepon	12 bulan	12 bulan	100%	-			
				- Belanja Kawat/Faximile/Internet	12 bulan	12 bulan	100%	-			
				- Belanja Listrik	12 bulan	12 bulan	100%	-			
				- Belanja Surat Kabar	12 bulan	12 bulan	100%	-			
				- Belanja Penggandaan	1 item	1 item	100%	-			
				- Belanja Makan Minum Harian Pegawai	6 item	6 item	100%	-			
			Penyelenggaraan Operasional UPT Pukesmas Pondok Aren	- Belanja pengisian tabung gas	3 item	3 item	100%	-	340.916.000	298.256.049	87,49%
				- Belanja bahan pakai habis lainnya	10 item	10 item	100%	-			
				- Belanja jasa laundry	1.085 kg	1085 kg	100%	-			

NO	URUSAN	PROGRAM	KEGIATAN	KINERJA PROGRAM / KEGIATAN					ANGGARAN		
				INDIKATOR	TARGET 2017	REALISASI 2017	CAPAIAN KINERJA (%)	SISA TARGET RPJMD/RENSTRA 2017	PAGU (RP)	REALISASI (RP)	(%)
1	2	3	4	5	6	7	8 = 7/6	9 = 6-7	10	11	12 = 11/10
				- Belanja jasa service	2 unit	2 unit	100%	-			
				- Belanja bahan bakar minyak	2 unit	2 unit	100%	-			
				- Belanja STNK	2 unit	2 unit	100%	-			
				- Belanja suku cadang kendaraan	2 unit	2 unit	100%	-			
				- Belanja pemeliharaan	2 item	2 item	100%	-			
				- Belanja premi asuransi milik daerah	1 unit	1 unit	100%	-			
				- Belanja telepon	12 bulan	12 bulan	100%	-			
				- Belanja listrik	12 bulan	12 bulan	100%	-			
				- Belanja internet	12 bulan	12 bulan	100%	-			
				- Belanja jasa laundry	12 bulan	12 bulan	100%	-			
				- Belanja penggandaan	18.452 lembar	6854 lembar	37%	11.598			
				- Belanja makan minum pegawai	700 kali	700 kali	100%	-			
				- Belanja makan minum pasien	5 paket	5 paket	100%	-			
				- Belanja makan dan minum pelaksanaan kegiatan	1.320 dus	1253 dus	95%	67			
				- Belanja makan dan minum rapat rutin	1.320 dus	1253 dus	95%	67			
			Penyelenggaraan Operasional UPT Pukesmas Jurang Mangu	- Belanja Jasa Lainnya Honor tukang penarik sampah	48 OH	48 OH	100%	-	434.640.000	382.241.983	87,94%
				- Belanja Surat Kabar / Majalah	12 Bulan	12 Bulan	100%	-			
				- Belanja Jasa Laundry	2.000 Kg/12 Bulan	1479,5 Kg/12 Bulan	74%	521			
				- Belanja Penggandaan	30.000 Lembar	30000 Lembar	100%	-			
				- Belanja Cetak Spanduk	32 Meter	32 Meter	100%	-			
				- Belanja Makan Minum Pegawai	7 Item	7 Item	100%	-			
				- Belanja Makan Minum Pelaksanaan Kegiatan	2 Item	2 Item	100%	-			
				- Belanja Makan Minum Pasien	5 Paket	5 Paket	100%	-			
				- Belanja Non Kapitalisasi	2 Item	2 Item	100%	-			
				- Belanja Non Kapitalisasi peralatan dan mesin	21 Item	21 Item	100%	-			
				- Belanja Pemeliharaan Gedung dan Bangunan	1 Paket	1 Paket	100%	-			
				- Belanja Jasa Service Kendaraan	2 Item	2 Item	100%	-			
				- Belanja Alat Listrik dan Elektronik	5 Item	5 Item	100%	-			
				- Belanja Penggantian Suku Cadang	2 Item	2 Item	100%	-			
				- Belanja Bahan Bakar Minyak/Gas dan Pelumas Kendaraan Bermotor	2 Item	2 Item	100%	-			
				- Belanja Premi Asuransi	1 Unit	1 Unit	100%	-			
				- Belanja Pajak Kendaraan Bermotor	7 Unit	7 Unit	100%	-			

NO	URUSAN	PROGRAM	KEGIATAN	KINERJA PROGRAM / KEGIATAN					ANGGARAN		
				INDIKATOR	TARGET 2017	REALISASI 2017	CAPAIAN KINERJA (%)	SISA TARGET RPJMD/RENSTRA 2017	PAGU (RP)	REALISASI (RP)	(%)
1	2	3	4	5	6	7	8 = 7/6	9 = 6-7	10	11	12 = 11/10
				- Belanja Nonkapitalisasi Gedung dan Bangunan	4 Item	4 Item	100%	-			
				- Belanja Peralatan Kebersihan dan Bahan Pembersih	21 Item	21 Item	100%	-			
				- Belanja Bahan Bakar Minyak / Gas	1 Item	1 Item	100%	-			
				- Belanja Pengisian Tabung Gas	2 Item	2 Item	100%	-			
				- Belanja Bahan Pemeriksaan Penunjang Medis	1 Item	1 Item	100%	-			
				- Belanja Telepon	12 Bulan	12 Bulan	100%	-			
				- Belanja Internet	12 Bulan	12 Bulan	100%	-			
				- Belanja Listrik	12 Bulan	12 Bulan	100%	-			
			Penyelenggaraan Operasional UPT Pukesmas Parigi	- Belanja Peralatan Kebersihan dan Bahan Pembersih	13 Item	13 Item	100%	-	234.176.500	226.635.172	96,78%
				- Belanja Penggandaan	10.050 Lembar	10050 Lembar	100%	-			
				- Belanja Makan dan Minuman Harian Pegawai	3 Item	3 Item	100%	-			
				- Belanja Makanan dan Minuman Pelaksana Kegiatan	4 Item	4 Item	100%	-			
				- Belanja Pemeliharaan Peralatan dan Mesin	4 Item	4 Item	100%	-			
				- Belanja Jasa Service	2 Item	2 Item	100%	-			
				- Belanja Penggantian Suku Cadang	2 Item	2 Item	100%	-			
				- Belanja Bahan Bakar Minyak/Gas dan Pelumas Kendaraan Bermotor	2 Item	2 Item	100%	-			
				- Belanja Pajak Kendaraan	3 Item	3 Item	100%	-			
				- Belanja Premi Asuransi	1 Item	1 Item	100%	-			
				- Belanja Alat Tulis Kantor	5 Item	5 Item	100%	-			
				- Belanja Bahan Bakar Minyak/Gas	1 Item	1 Item	100%	-			
				- Belanja Pengisian Tabung Gas	2 Item	2 Item	100%	-			
				- Belanja Telepon	10 Bulan	10 Bulan	100%	-			
				- Belanja Internet	10 Bulan	10 Bulan	100%	-			
				- Belanja Listrik	12 Bulan	12 Bulan	100%	-			
				- Belanja Surat Kabar/Majalah	12 Bulan	12 Bulan	100%	-			
				- Belanja Jasa Laundry	10 Bulan	10 Bulan	100%	-			
			Penyelenggaraan Operasional UPT Pukesmas Pondok Betung	- Belanja Peralatan Kebersihan dan Bahan Pembersih	14 Item	14 Item	100%	-	293.301.200	221.246.879	75,43%
				- Belanja Barang Pakai Habis Medis	2 Item	2 Item	100%	-			
				- Belanja Telepon	12 Bulan	12 Bulan	100%	-			
				- Belanja Listrik	12 Bulan	12 Bulan	100%	-			
				- Belanja Surat Kabar/Majalah	12 Bulan	12 Bulan	100%	-			
				- Belanja Cetak Spanduk	2 Item	2 Item	100%	-			

NO	URUSAN	PROGRAM	KEGIATAN	KINERJA PROGRAM / KEGIATAN					ANGGARAN		
				INDIKATOR	TARGET 2017	REALISASI 2017	CAPAIAN KINERJA (%)	SISA TARGET RPJMD/RENSTRA 2017	PAGU (RP)	REALISASI (RP)	(%)
1	2	3	4	5	6	7	8 = 7/6	9 = 6-7	10	11	12 = 11/10
				- Belanja Barang Pakai Habis Lainnya	1 Item	1 Item	100%	-			
				- Belanja Perawatan Kendaraan Bermotor	3 Unit	2 Unit	67%	1			
				- Belanja Bahan Bakar Minyak/Gas dan Pelumas Kendaraan	3 Item	2 Item	67%	1			
				- Belanja Surat Tanda Nomor Kendaraan	3 Unit	3 Unit	100%	-			
				- Belanja Suku Cadang	3 Unit	2 Unit	67%	1			
				- Belanja Alat Listrik dan Elektronik	6 Item	6 Item	100%	-			
				- Belanja Non Kapitalisasi Gedung dan Bangunan	1 Item	0 Item	0%	1			
				- Asuransi Kendaraan Operasional	1 Item	1 Item	100%	-			
				- Belanja Pemeliharaan Gedung dan Bangunan	2 Paket	2 Paket	100%	-			
				- Belanja Makan Minum Harian Pegawai	5 Item	5 Item	100%	-			
				- Belanja Makan Minum Pelaksanaan Kegiatan	2 Item	2 Item	100%	-			
				- Belanja Non Kapitalisasi Peralatan dan Mesin	10 Item	10 Item	100%	-			
				- Belanja Makan Minum Pasien	1 Paket	1 Paket	100%	-			
				- Belanja Penggandaan	1.185 Lembar	1185 Lembar	100%	-			
				- Belanja Elpiji	24 Kali	24 Kali	100%	-			
				- Belanja Pengisian Tabung Gas Oksigen	2 Item	2 Item	100%	-			
			Penyelenggaraan Operasional UPT Pukesmas Pondok Pucung	- Belanja ATK	32 Item	31 Item	97%	1	295.831.000	249.861.225	84,46%
				- Belanja Cetak Spanduk	30 Meter	14 Meter	47%	16			
				- Belanja Makan Minum Pegawai	12 Bulan	12 Bulan	100%	-			
				- Belanja Makan Minum Pasien	5 item	5 item	100%	-			
				- Belanja Laundry	400 kilo	213 kilo	53%	187			
				- Belanja Premi Asuransi kendaraan	1 unit	1 unit	100%	-			
				- Belanja jasa Service	3 unit	3 unit	100%	-			
				- Belanja Suku Cadang	3 unit	3 unit	100%	-			
				- Belanja BBM	12 bulan	12 bulan	100%	-			
				- Belanja Perpanjangan STNK	3 UNIT	3 UNIT	100%	-			
				- Belanja Pemeliharaan Peralatan dan Mesin	5 item	4 item	80%	1			
				- Belanja Alat Listrik	4 item	4 item	100%	-			

NO	URUSAN	PROGRAM	KEGIATAN	KINERJA PROGRAM / KEGIATAN					ANGGARAN		
				INDIKATOR	TARGET 2017	REALISASI 2017	CAPAIAN KINERJA (%)	SISA TARGET RPJMD/REN STRA 2017	PAGU (RP)	REALISASI (RP)	(%)
1	2	3	4	5	6	7	8 = 7/6	9 = 6-7	10	11	12 = 11/10
				- Belanja Pemeliharaan Gedung	4 item	4 item	100%	-			
				- belanja Nonkapitalisasi	3 item	3 item	100%	-			
				- Belanja Kebersihan	19 item	18 item	95%	1			
				- Belanja Bahan bakar minyak/gas	12 bulan	12 bulan	100%	-			
				- Belanja Pengisian Tabung Gas	2 item	2 item	100%	-			
				- Belanja Telephone	12 Bulan	12 Bulan	100%	-			
				- Belanja Belanja Listrik	12 Bulan	12 Bulan	100%	-			
				- Belanja Internet	12 Bulan	6 Bulan	50%	6			
				- Belanja Surat Kabar/majalah	12 Bulan	12 Bulan	100%	-			
			Penyelenggaraan Operasional UPT Pukesmas Pondok Kacang Timur	- Belanja Alat Tulis Kantor	25 Item	25 Item	100%	-	329.075.800	288.506.790	87,67%
				- Belanja Cetak	25 Item	21 Item	84%	4			
				- Belanja Penggandaan	12 Bulan	12 Bulan	100%	-			
				- Belanja Makanan dan Minuman Harian Pegawai	4 Item	4 Item	100%	-			
				- Belanja Makanan dan Minuman Pelaksanaan Kegiatan	2 Item	2 Item	100%	-			
				- Belanja Makanan dan Minuman Pasien	5 Paket	5 Paket	100%	-			
				- Belanja Nonkapitalisasi Peralatan dan Mesin	11 Item	11 Item	100%	-			
				- Belanja Laundry	12 Bulan	12 Bulan	100%	-			
				- Belanja Premi Asuransi Barang Milik Daerah	1 Item	1 Item	100%	-			
				- Belanja Jasa Service Kendaraan Bermotor	3 Item	3 Item	100%	-			
				- Belanja Penggantian Suku Cadang Kendaraan Bermotor	3 Item	2 Item	67%	1			
				- Belanja Alat Listrik dan Elektronik	3 Item	3 Item	100%	-			
				- Belanja Bahan Bakar Minyak / Gas dan Pelumas Kendaraan Bermotor	5 Item	5 Item	100%	-			
				- Belanja Pajak Kendaraan Bermotor	3 Item	3 Item	100%	-			
				- Belanja Pemeliharaan Peralatan dan Mesin	4 Item	4 Item	100%	-			
				- Belanja Bahan Pembersih	25 Item	25 Item	100%	-			
				- Pengisian Tabung Gas Elpiji	12 Bulan	12 Bulan	100%	-			
				- Pengisian Tabung Gas Oksigen	12 Bulan	12 Bulan	100%	-			
				- Belanja Telepon	12 Bulan	12 Bulan	100%	-			
				- Belanja Listrik	12 Bulan	12 Bulan	100%	-			

NO	URUSAN	PROGRAM	KEGIATAN	KINERJA PROGRAM / KEGIATAN					ANGGARAN		
				INDIKATOR	TARGET 2017	REALISASI 2017	CAPAIAN KINERJA (%)	SISA TARGET RPJMD/RENSTRA 2017	PAGU (RP)	REALISASI (RP)	(%)
1	2	3	4	5	6	7	8 = 7/6	9 = 6-7	10	11	12 = 11/10
				- Belanja Surat Kabar	12 Bulan	12 Bulan	100%	-			
				- Belanja Internet	12 Bulan	12 Bulan	100%	-			
			Penyelenggaraan Operasional UPT Pukesmas Pondok Jagung	- Belanja Alat Tulis Kantor	34 Item	34 Item	100%	-	381.283.000	366.504.504	96,12%
				- Belanja Cetak	19 Item	19 Item	100%	-			
				- Belanja Penggandaan	15.000 Lembar	15000 Lembar	100%	-			
				- Belanja Cetak Spanduk	18 m2	18 m2	100%	-			
				- Belanja Makanan dan Minuman Harian Pegawai	5 Item	5 Item	100%	-			
				- Belanja Makanan dan Minuman Pelaksanaan Kegiatan	1.080 Dus	1080 Dus	100%	-			
				- Belanja Laundry	960 Kg	960 Kg	100%	-			
				- Belanja Makanan dan Minuman Pasien	5 Paket	5 Paket	100%	-			
				- Belanja Jasa Service Kendaraan Dinas	8 Unit	8 Unit	100%	-			
				- Belanja Penggantian Suku Cadang	8 Unit	8 Unit	100%	-			
				- Belanja Bahan Bakar Minyak/Gas dan Pelumas Kendaraan Bermotor	8 Unit	8 Unit	100%	-			
				- Belanja Premi Asuransi Milik Daerah	1 Unit	1 Unit	100%	-			
				- Belanja Alat Listrik dan Elektronik	6 Item	6 Item	100%	-			
				- Belanja Non Kapitalisasi Peralatan dan Mesin	12 Jenis	12 Jenis	100%	-			
				- Belanja Peralatan Kebersihan dan Bahan Pembersih	25 Item	25 Item	100%	-			
				- Belanja Bahan Pemeriksaan Penunjang Medis	2 Item	2 Item	100%	-			
				- Belanja Pengisian Tabung Gas	72 Kali	72 Kali	100%	-			
				- Belanja Telepon	12 Bulan	12 Bulan	100%	-			
				- Belanja Listrik	12 Bulan	12 Bulan	100%	-			
				- Belanja Internet	12 Bulan	12 Bulan	100%	-			
			Penyelenggaraan Operasional UPT Pukesmas Paku Alam	- Operasional UPT Puskesmas Paku Alam	95 %	95 %	100%	-	376.386.000	373.346.865	99,19%
				- Penyediaan Biaya Operasional UPT Puskesmas Paku Alam	95 %	95 %	100%	-			
				- Belanja Surat Kabar / Majalah	12 Bulan	12 Bulan	100%	-			
				- Belanja Internet	12 Bulan	12 Bulan	100%	-			
				- Belanja Penunjang Medis	3 Item	1 Item	33%	2			
				- Makmin Harian Pegawai	5 Item	5 Item	100%	-			

NO	URUSAN	PROGRAM	KEGIATAN	KINERJA PROGRAM / KEGIATAN					ANGGARAN		
				INDIKATOR	TARGET 2017	REALISASI 2017	CAPAIAN KINERJA (%)	SISA TARGET RPJMD/RENSTRA 2017	PAGU (RP)	REALISASI (RP)	(%)
1	2	3	4	5	6	7	8 = 7/6	9 = 6-7	10	11	12 = 11/10
				- Makmin Pelaksanaan Kegiatan	2 Item	2 Item	100%	-			
				- Makmin Pasien	5 Item	5 Item	100%	-			
				- Penggandaan	25.920 Eksemplar	25920 Eksemplar	100%	-			
				- Cetak	14 Item	14 Item	100%	-			
				- Belanja Non Kapitalisasi	6 Item	6 Item	100%	-			
				- Pemeliharaan UPT. Puskesmas Paku Alam	95 %	95 %	100%	-			
				- Belanja Penyediaan Biaya Pemeliharaan UPT. Puskesmas Paku Alam	95 %	95 %	100%	-			
				- Belanja ATK	28 Item	28 Item	100%	-			
				- Belanja Jasa Service	2 Item	2 Item	100%	-			
				- Belanja Jasa Laundry	12 Bulan	12 Bulan	100%	-			
				- Belanja Bahan Bakar Minyak/Gas dan Pelumas Kendaraan Bermotor	3 Item	3 Item	100%	-			
				- Belanja kendaraan Bermotor	1 Item	1 Item	100%	-			
				- Belanja Pemeliharaan Peralatan dan Mesin	4 Item	4 Item	100%	-			
				- Belanja Pemeliharaan Gedung dan Bangunan	7 Item	7 Item	100%	-			
				- Belanja Suku cadang Kendaraan	3 Item	3 Item	100%	-			
				- Honorarium/Upah Pekerja/Tenaga Lapangan	50 Oh	50 Oh	100%	-			
				- Belanja Alat Listrik dan Elektronik (lampu pijar, battery kering)	5 Item	5 Item	100%	-			
				- Belanja Peralatan Kebersihan dan Bahan Pembersih	20 Item	20 Item	100%	-			
				- Belanja Bahan Bakar Minyak/Gas	24 Kali	24 Kali	100%	-			
				- Belanja Pengisian Tabung Pemadam Kebakaran	2 Kali	2 Kali	100%	-			
				- Belanja Pengisian Tabung gas	2 Item	2 Item	100%	-			
				- Belanja Telepon	12 Bulan	12 Bulan	100%	-			
				- Belanja Listrik	12 Bulan	12 Bulan	100%	-			
			Penyelenggaraan Operasional UPT Pukesmas Sawah Baru	- Belanja Alat Tulis Kantor	22 item	22 item	100%	-	269.406.000	231.356.769	85,88%
				- Belanja Cetak	28 item	28 item	100%	-			
				- Belanja Penggandaan	6.000 lembar	6000 lembar	100%	-			
				- Belanja Makanan dan Minum Harian Pegawai	4 item	4 item	100%	-			
				- Belanja Makanan dan Minuman Pelaksanaan Kegiatan	22 kali	22 kali	100%	-			
				- Belanja Jasa Lainnya	22 oh	22 oh	100%	-			
				- Belanja Jasa Service	3 unit	3 unit	100%	-			

NO	URUSAN	PROGRAM	KEGIATAN	KINERJA PROGRAM / KEGIATAN					ANGGARAN		
				INDIKATOR	TARGET 2017	REALISASI 2017	CAPAIAN KINERJA (%)	SISA TARGET RPJMD/RENSTRA 2017	PAGU (RP)	REALISASI (RP)	(%)
1	2	3	4	5	6	7	8 = 7/6	9 = 6-7	10	11	12 = 11/10
				- Belanja Penggantian Suku Cadang	2 unit	2 unit	100%	-			
				- Belanja Pajak Kendaraan Bermotor	3 unit	1 unit	33%	2			
				- Belanja Pemeliharaan Alat dan Mesin	7 unit	7 unit	100%	-			
				- Belanja Pemeliharaan Gedung dan Bangunan	1 paket	1 paket	100%	-			
				- Belanja Alat Listrik dan Elektronik	6 item	6 item	100%	-			
				- Belanja Cetak Spanduk	20 meter	12 meter	60%	8			
				- Belanja Bahan Pembersih	21 item	21 item	100%	-			
				- Belanja Bahan Bakar Minyak/Gas	3 unit	3 unit	100%	-			
				- Belanja Pengisian Tabung Gas	3 item	3 item	100%	-			
				- Belanja Bahan Pemeriksaan Penunjang Medis	4 item	3 item	75%	1			
				- Belanja Telepon	12 bulan	11 bulan	92%	1			
				- Belanja Listrik	12 bulan	12 bulan	100%	-			
				- Belanja Internet	12 bulan	11 bulan	92%	1			
			Penyelenggaraan Operasional UPT Farmasi	- Terpenuhi Biaya Operasional di UPT Farmasi	12 Bulan	12 Bulan	100%	-	516.675.400	335.353.337	64,91%
				- Terpenuhi Biaya Pemeliharaan di UPT Farmasi	12 Bulan	12 Bulan	100%	-			
				- Penyediaan Biaya Distribusi Obat dan BMHP (DAK)	12 Bulan	12 Bulan	100%	-			
				- Penyediaan Biaya Operasional Dukungan Manajemen Logistik (DAK)	12 Bulan	12 Bulan	100%	-			
			Penyelenggaraan Operasional UPT Labkesda	- Terpenuhi Operasional Labkesda	12 Bulan	12 Bulan	100%	-	690.788.500	641.229.072	92,83%
				- Terpenuhi Pemeliharaan Labkesda	12 Bulan	12 Bulan	100%	-			
			Penyelenggaraan Operasional UPT Pukesmas Lengkong Wetan	- a. Belanja Bahan Pakai Habis	2 jenis	2 jenis	100%	-	50.000.000	30.546.567	61,09%
				- b. Belanja Jasa Kantor	2 jenis	1 jenis	50%	1			
				- c. Belanja Cetak dan Penggandaan	1 jenis	1 jenis	100%	-			
				- d. Belanja Makanan dan Minuman	1 jenis	1 jenis	100%	-			

NO	URUSAN	PROGRAM	KEGIATAN	KINERJA PROGRAM / KEGIATAN					ANGGARAN		
				INDIKATOR	TARGET 2017	REALISASI 2017	CAPAIAN KINERJA (%)	SISA TARGET RPJMD/RENSTRA 2017	PAGU (RP)	REALISASI (RP)	(%)
1	2	3	4	5	6	7	8 = 7/6	9 = 6-7	10	11	12 = 11/10
			Penyelenggaraan Operasional UPT Puskesmas Pondok Cabe Ilir	- Penyelenggaraan Biaya Operasional UPT Puskesmas Pondok Cabe Ilir	3 bulan	3 bulan	100%	-	50.000.000	33.333.200	66,67%
				- Penyelenggaraan Biaya Pemeliharaan UPT Puskesmas Pondok Cabe Ilir	3 bulan	3 bulan	100%	-			
			Penyelenggaraan Operasional UPT Puskesmas Bambu Apus	- a. Belanja Bahan Pakai Habis	1 Jenis	1 Jenis	100%	-	50.000.000	34.338.044	68,68%
				- b. Belanja Jasa Kantor	2 Jenis	2 Jenis	100%	-			
				- c. Belanja Cetak dan Penggandaan	1 Jenis	1 Jenis	100%	-			
				- d. Belanja Makanan dan Minuman	1 Jenis	1 Jenis	100%	-			
				- a. Belanja Perawatan Kendaraan Bermotor	2 Jenis	1 Jenis	50%	1			
				- b. Belanja Pemeliharaan AC	1 Jenis	1 Jenis	100%	-			
			Pembiayaan Jaminan Kesehatan Masyarakat Miskin	- Terlaksananya Pembayaran Premi Integrasi Kepesertaan Program Jamkesda (data hasil validasi) ke BPJS Kesehatan sebagai Penerima Bantuan Iuran (PBI) dalam mendukung Program IKM	24.084 Peserta	3879 Peserta	16%	20.205	2.769.660.000	273.351.000	9,87%
			Penyelenggaraan Manajemen BOK DAK	- Dukungan Manajemen Bantuan Operasional Kesehatan Dinas Kesehatan	1 Dinas Kesehatan	1 Dinas Kesehatan	100%	-	1.234.725.250	623.058.800	50,46%
				- Dukungan Manajemen Bantuan Operasional Kesehatan Situ Gintung	1 Puskesmas	1 Puskesmas	100%	-			
				- Dukungan Manajemen Bantuan Operasional Kesehatan Jombang	1 Puskesmas	1 Puskesmas	100%	-			
				- Dukungan Manajemen Bantuan Operasional Kesehatan Pondok Jagung	1 Puskesmas	1 Puskesmas	100%	-			
				- Dukungan Manajemen Bantuan Operasional Kesehatan Jurang Mangu	1 Puskesmas	1 Puskesmas	100%	-			
				- Dukungan Manajemen Bantuan Operasional Kesehatan Pondok Ranji	1 Puskesmas	1 Puskesmas	100%	-			
				- Dukungan Manajemen Bantuan Operasional Kesehatan Bakti JAya	1 Puskesmas	1 Puskesmas	100%	-			
				- Dukungan Manajemen Bantuan Operasional Kesehatan Keranggan	1 Puskesmas	1 Puskesmas	100%	-			

NO	URUSAN	PROGRAM	KEGIATAN	KINERJA PROGRAM / KEGIATAN					ANGGARAN		
				INDIKATOR	TARGET 2017	REALISASI 2017	CAPAIAN KINERJA (%)	SISA TARGET RPJMD/RENSTRA 2017	PAGU (RP)	REALISASI (RP)	(%)
1	2	3	4	5	6	7	8 = 7/6	9 = 6-7	10	11	12 = 11/10
				- Dukungan Manajemen Bantuan Operasional Kesehatan Setu	1 Puskesmas	1 Puskesmas	100%	-			
				- Dukungan Manajemen Bantuan Operasional Kesehatan Paku Alam	1 Puskesmas	1 Puskesmas	100%	-			
				- Dukungan Manajemen Bantuan Operasional Kesehatan Serpong 2	1 Puskesmas	1 Puskesmas	100%	-			
				- Dukungan Manajemen Bantuan Operasional Kesehatan Pamulang	1 Puskesmas	1 Puskesmas	100%	-			
				- Dukungan Manajemen Bantuan Operasional Kesehatan Parigi	1 Puskesmas	1 Puskesmas	100%	-			
				- Dukungan Manajemen Bantuan Operasional Kesehatan Pisangan	1 Puskesmas	1 Puskesmas	100%	-			
				- Dukungan Manajemen Bantuan Operasional Kesehatan Pondok Betung	1 Puskesmas	1 Puskesmas	100%	-			
				- Dukungan Manajemen Bantuan Operasional Kesehatan Kampung Sawah	1 Puskesmas	1 Puskesmas	100%	-			
				- Dukungan Manajemen Bantuan Operasional Kesehatan Serpong 1	1 Puskesmas	1 Puskesmas	100%	-			
				- Dukungan Manajemen Bantuan Operasional Kesehatan Pondok Pucung	1 Puskesmas	1 Puskesmas	100%	-			
				- Dukungan Manajemen Bantuan Operasional Kesehatan Benda Baru	1 Puskesmas	1 Puskesmas	100%	-			
				- Dukungan Manajemen Bantuan Operasional Kesehatan Ciputat Timur	1 Puskesmas	1 Puskesmas	100%	-			
				- Dukungan Manajemen Bantuan Operasional Kesehatan Sawah Baru	1 Puskesmas	1 Puskesmas	100%	-			
				- Dukungan Manajemen Bantuan Operasional Kesehatan Pondok Benda	1 Puskesmas	1 Puskesmas	100%	-			
				- Dukungan Manajemen Bantuan Operasional Kesehatan Pondok KAcang Timur	1 Puskesmas	1 Puskesmas	100%	-			
			Jaminan Persalinan (DAK)	- Terbentuknya Tim Manajemen Jaminan Persalinan	13 Orang	13 Orang	100%	-	922.222.000	44.130.500	4,79%
				- Terselenggaranya Pertemuan Sosialisasi Jampersal	150 Orang	Orang	0%	150			
				- Terselenggaranya Pelaksanaan Jampersal	323 Orang	Orang	0%	323			

NO	URUSAN	PROGRAM	KEGIATAN	KINERJA PROGRAM / KEGIATAN					ANGGARAN		
				INDIKATOR	TARGET 2017	REALISASI 2017	CAPAIAN KINERJA (%)	SISA TARGET RPJMD/REN STRA 2017	PAGU (RP)	REALISASI (RP)	(%)
1	2	3	4	5	6	7	8 = 7/6	9 = 6-7	10	11	12 = 11/10
			Pelayanan Kesehatan Kerja dan Olahraga (DAK)	- Terselenggaranya pelayanan kesehatan kerja dan olahraga	8 Puskesmas	8 Puskesmas	100%	-	13.510.000	13.510.000	100,00%
			Pembinaan Upaya Kesehatan Tradisional dan Kesehatan Khusus (DAK)	- Terselenggaranya penyelenggaraan pelayanan kesehatan tradisional dan komplementer	23 Puskesmas	23 Puskesmas	100%	-	142.582.000	119.864.000	84,07%
	Urusan Kesehatan	Pelayanan dan pendukung pelayanan BLUD		Jumlah puskesmas BLUD	1 Puskesmas	0 Puskesmas	0%	1	271.600.000	271.030.000	99,79%
			Pelayanan dan Pendukung Pelayanan BLUD Puskesmas	- Tersosialisasi Langkah Langkah BLUD	4 UPT	4 UPT	100%	0	271.600.000	271.030.000	99,79%
				- Terlaksananya Workshop BLUD Untuk Tata Kelola BLUD	1 Dokumen	1 Dokumen	100%	0			
				- Terlaksananya Workshop BLUD Renstra Binis	1 Dokumen	1 Dokumen	100%	0			
				- Terlaksananya Workshop BLUD Penyusunan Sistem Pelayanan Minimum	1 Dokumen	1 Dokumen	100%	0			
				- Terlaksananya Workshop BLUD Penyusunan Unit Cost	1 Dokumen	1 Dokumen	100%	0			
				- Penilaian Puskesmas Menuju BLUD	4 Puskesmas	4 Puskesmas	100%	0			
	Urusan Kesehatan	Pengembangan dan pengendalian lingkungan sehat		Persentase Penduduk Yang Memiliki Akses Terhadap Air Minum Berkualitas	40%	67%	168%	-27%			
		Pengembangan dan pengendalian lingkungan sehat		Persentase tempat umum yang memenuhi syarat kesehatan	54%	85%	157%	-31%			
		Pengembangan dan pengendalian lingkungan sehat		Persentase cakupan rumah yang memenuhi syarat kesehatan	65%	80%	124%	-15%			
		Pengembangan dan pengendalian lingkungan sehat		Persentase RS Yang Melakukan Pengelolaan Limbah Medis Sesuai Standar	85%	100%	118%	-15%			

NO	URUSAN	PROGRAM	KEGIATAN	KINERJA PROGRAM / KEGIATAN					ANGGARAN		
				INDIKATOR	TARGET 2017	REALISASI 2017	CAPAIAN KINERJA (%)	SISA TARGET RPJMD/RENSRA 2017	PAGU (RP)	REALISASI (RP)	(%)
1	2	3	4	5	6	7	8 = 7/6	9 = 6-7	10	11	12 = 11/10
		Pengembangan dan pengendalian lingkungan sehat		Jumlah Desa/Kelurahan Yang Melaksanakan STBM	10 kelurahan	16 kelurahan	160%	-6	1.441.380.200	1.353.625.500	93,91%
			Pengawasan Air Bersih di Masyarakat	- Terpantaunya Kualitas dan Sarana Air Bersih Dimasyarakat	15 lokasi	15 lokasi	100%	0	153.440.000	150.920.000	98,36%
				- Tersedianya Reagen kimia uji petik kualitas Air Bersih dimasyarakat	2 paket	2 paket	100%	0			
				- Tersedianya Media H2S untuk pemeriksaan kualitas Bakteriologis	1.040 botol	1040 botol	100%	0			
			Penyehatan Tempat-tempat Umum	- Terbinanya Pasar Sehat	4 Lokasi	4 Lokasi	100%	0	436.020.000	406.362.500	93,20%
				- Terlatihnya Untuk Petugas Kesehatan Lingkungan Tentang Pasar Sehat	1 Kegiatan	1 Kegiatan	100%	0			
				- Terbinanya Kesling di Institusi Pendidikan / Sekolah	75 Sekolah	75 Sekolah	100%	0			
				- Tersedianya Dekomposter Limbah Untuk PKM	104 Liter	104 Liter	100%	0			
				- Terpeliharanya Ipal di Puskesmas	17 lokasi	17 lokasi	100%	0			
				- tersedianya grase trap di puskesmas	8 unit	8 unit	100%	0			
			Penyusunan Dokumen Lingkungan Puskesmas	- Tersusunnya Dokumen Lingkungan Puskesmas	7 Dokumen	7 Dokumen	100%	0	179.230.000	174.180.000	97,18%
			Pemantauan Kesehatan Tempat Pengolahan Makanan	- Terpantaunya Kemanan Pangan dan Peredaran Pangan di Masyarakat	5 lokasi	5 lokasi	100%	0	79.850.000	77.850.000	97,50%
				- Terlaksananya Penyuluhan Depot AMIU	2 kegiatan	2 kegiatan	100%	0			
			Penyehatan Lingkungan Pemukiman	- Terlaksananya Penyuluhan Teknologi Tepat Guna Pengelolaan sampah organik berbasis rumah tangga di wilayah P2WKSS	2 Kegiatan	2 Kegiatan	100%	0	26.120.000	23.120.000	88,51%
			Pengamanan Limbah Medis	- Koordinasi Penanganan limbah Medis di Rumah Sakit	1 Kegiatan	1 Kegiatan	100%	0	211.900.000	211.900.000	100,00%
				- Penanganan Limbah Medis Di Puskesmas	12.480 kg	12480 kg	100%	0			
			Peningkatan STBM	- Terselenggaranya Verifikasi STBM berbasis	7 lokasi	7 lokasi	100%	0	60.840.000	59.920.000	98,49%

NO	URUSAN	PROGRAM	KEGIATAN	KINERJA PROGRAM / KEGIATAN					ANGGARAN		
				INDIKATOR	TARGET 2017	REALISASI 2017	CAPAIAN KINERJA (%)	SISA TARGET RPJMD/RENSTRA 2017	PAGU (RP)	REALISASI (RP)	(%)
1	2	3	4	5	6	7	8 = 7/6	9 = 6-7	10	11	12 = 11/10
				- Terlaksananya workshop STBM berbasis Sms	2 lokasi	2 lokasi	100%	0			
				- Terlaksananya deklarasi STBM	1 Kegiatan	1 Kegiatan	100%	0			
			Pengendalian Lingkungan Sehat (DAK)	- Terpantaunya Kualitas Air bersih dimasyarakat	26 puskesmas / wilayah	26 puskesmas / wilayah	100%	0	293.980.200	249.373.000	84,83%
				- Terpantaunya Sarana Air Bersih di masyarakat	26 puskesmas / wilayah	26 puskesmas / wilayah	100%	0			
				- Terbinanya Kesehatan Lingkungan Di Institusi Pendidikan / Sekolah	26 puskesmas / wilayah	26 puskesmas / wilayah	100%	0			
				- Terlaksananya Pemucuan STBM Pada Masyarakat	26 puskesmas / wilayah	26 puskesmas / wilayah	100%	0			
				- Tersedianya Reagen Uji Kimia Untuk Pemeriksaan Makanan	3 set	3 set	100%	0			
	Urusan Kesehatan	Pelayanan jaminan kesehatan nasional		Prosentase masyarakat Tangerang Selatan menggunakan JKN	52%	60%	115%	-8%	37.366.137.202	29.918.394.953	80,07%
			Pelayanan Jaminan Kesehatan Nasional di FKTP Puskesmas Benda Baru	- Belanja bahan medis habis pakai	24 item	24 item	100%	0	1.842.563.330	1.672.764.160	90,78%
				- Belanja narasumber Non PNS	1 item	1 item	100%	0			
				- Belanja Nonkapitalisasi Peralatan dan Mesin	12 item	12 item	100%	0			
				- Belanja nonkapitalisasi gedung dan bangunan	21 item	21 item	100%	0			
				- Belanja transportasi kegiatan	2 item	2 item	100%	0			
				- Belanja Asuransi Kendaraan	1 item	1 item	100%	0			
				- Belanja modal alat penyimpanan perlengkapan kantir	1 item	1 item	100%	0			
				- Belanja modal alat penyimpanan perlengkapan kantor	3 jenis	3 jenis	100%	0			
				- Belanja modal alat kantor lainnya	4 item	4 item	100%	0			
				- Belanja modal meubelair	2 item	2 item	100%	0			
				- Belanja modal alat pendingin	2 item	2 item	100%	0			
				- Belanja modal alat kedokteran gigi	1 item	1 item	100%	0			
				- Belanja nonkapitalisasi peralatan dan mesin	11 item	11 item	100%	0			
				- Belanja modal alat kesehatan kebidanan	1 item	1 item	100%	0			
				- Belanja modal alat kedokteran gawat darurat	2 item	2 item	100%	0			

NO	URUSAN	PROGRAM	KEGIATAN	KINERJA PROGRAM / KEGIATAN					ANGGARAN		
				INDIKATOR	TARGET 2017	REALISASI 2017	CAPAIAN KINERJA (%)	SISA TARGET RPJMD/RENSTRA 2017	PAGU (RP)	REALISASI (RP)	(%)
1	2	3	4	5	6	7	8 = 7/6	9 = 6-7	10	11	12 = 11/10
				- Belanja jasa pelayanan kesehatan	1 item	1 item	100%	0			
				- Belanja Modal Personal Komputer	2 jenis	2 jenis	100%	0			
				- Belanja Modal Peralatan Personal Komputer	2 jenis	2 jenis	100%	0			
				- Belanja ATK	38 item	38 item	100%	0			
				- Belanja listrik dan elektronik	1 item	1 item	100%	0			
				- Belanja perangko, materai dan benda pos lainnya	2 item	2 item	100%	0			
				- Belanja cetak	10 item	10 item	100%	0			
				- Belanja makan minum pelaksanaan kegiatan	4 item	4 item	100%	0			
				- Belanja Perjalanan Dinas Dalam Daerah	1 item	1 item	100%	0			
				- Belanja jasa moderator PNS	1 item	1 item	100%	0			
			Pelayanan Jaminan Kesehatan Nasional di FKTP Puskesmas Ciputat	- Terpenuhinya belanja obat	100 %	0 %	0%	100	3.828.985.424	2.863.152.214	74,78%
				- Belanja Kegiatan Penyuluhan Penyakit Menular	6 Kali	6 Kali	100%	0			
				- Belanja Kegiatan prolanis	12 Kali	12 Kali	100%	0			
				- Belanja Kegiatan senam jantung sehat	312 Kali	8 Kali	3%	304			
				- Belanja Kegiatan diseminasi informasi JKN	5 Kali	5 Kali	100%	0			
				- Belanja Kegiatan Penyebarluasan Informasi Kesehatan	13 Kali	13 Kali	100%	0			
				- Belanja Modal Personal Komputer	3 Item	3 Item	100%	0			
				- Belanja modal peralatan personal komputer	2 Item	2 Item	100%	0			
				- Belanja Pemeliharaan Peralatan dan Mesin	16 Item	3 Item	19%	13			
				- Belanja modal alat pendingin	5 Item	5 Item	100%	0			
				- Belanja modal alat rumah tangga lainnya	2 Item	2 Item	100%	0			
				- Belanja ATK	4 Item	4 Item	100%	0			
				- Belanja Modal Meubelair	2 Item	1 Item	50%	1			
				- Belanja modal alat kantor lainnya	6 Item	6 Item	100%	0			
				- Belanja Modal Genset	1 Item	0 Item	0%	1			
				- Belanja Honor Non PNS (Upah Tukang)	10 OH	10 OH	100%	0			
				- Belanja Jasa Lainnya	10 OH	10 OH	100%	0			

NO	URUSAN	PROGRAM	KEGIATAN	KINERJA PROGRAM / KEGIATAN					ANGGARAN		
				INDIKATOR	TARGET 2017	REALISASI 2017	CAPAIAN KINERJA (%)	SISA TARGET RPJMD/RENSRA 2017	PAGU (RP)	REALISASI (RP)	(%)
1	2	3	4	5	6	7	8 = 7/6	9 = 6-7	10	11	12 = 11/10
				- Belanja Bahan Bangunan	21 Item	21 Item	100%	0			
				- Terpenuhinya jasa pelayanan kesehatan	1 Paket	1 Paket	100%	0			
				- Belanja perlengkapan panitia/peserta	5 Item	5 Item	100%	0			
				- Belanja Bahan/Bibit Tanaman/Tanaman	1 Paket	1 Paket	100%	0			
				- Belanja perjalanan dinas luar daerah	45 OH	3 OH	7%	42			
				- Belanja pemeliharaan gedung dan bangunan	1 Paket	1 Paket	100%	0			
				- Belanja Alat Listrik dan Elektronik	4 Item	4 Item	100%	0			
				- Belanja Kursus-kursus Singkat / Pelatihan	8 Item	1 Item	13%	7			
				- Belanja Modal Alat Penyimpanan Perlengkapan Kantor	1 Item	1 Item	100%	0			
				- Belanja modal peralatan studio visual	1 Item	1 Item	100%	0			
				- Belanja kegiatan sosialisasi	35 Kali	35 Kali	100%	0			
				- Belanja Barang Pakai Habis Medis	9 Item	9 Item	100%	0			
				- Belanja Bahan Pemeriksaan Penunjang Medis	4 Item	3 Item	75%	1			
				- Belanja Modal Alat Kedokteran Umum	6 Item	2 Item	33%	4			
				- Belanja Modal Alat Farmasi	2 Item	1 Item	50%	1			
				- Belanja Modal Alat Kedokteran Gawat Darurat	2 Item	0 Item	0%	2			
				- Belanja Modal Alat Kesehatan Rehabilitasi Medis	3 Item	1 Item	33%	2			
				- Belanja Perangko,Materai dan Benda Pos Lainnya	2 Item	2 Item	100%	0			
				- Belanja Cetak Spanduk	7 Item	7 Item	100%	0			
				- Belanja Nonkapitalisasi Peralatan dan Mesin	13 Item	13 Item	100%	0			
				- Belanja Nonkapitalisasi Gedung dan Bangunan	1 Paket	1 Paket	100%	0			
				- Belanja Jasa Dokumentasi, Promosi dan Publikasi	1 Item	1 Item	100%	0			
				- Belanja Modal Mesin Hltung/Jumlah	1 Item	1 Item	100%	0			
				- Belanja Internet	2 Item	2 Item	100%	0			
				- Belanja Cetak	29 Item	29 Item	100%	0			
				- Cetak	1 Item	1 Item	100%	0			
				- Belanja Penggandaan	6 Item	6 Item	100%	0			

NO	URUSAN	PROGRAM	KEGIATAN	KINERJA PROGRAM / KEGIATAN					ANGGARAN		
				INDIKATOR	TARGET 2017	REALISASI 2017	CAPAIAN KINERJA (%)	SISA TARGET RPJMD/RENSTRA 2017	PAGU (RP)	REALISASI (RP)	(%)
1	2	3	4	5	6	7	8 = 7/6	9 = 6-7	10	11	12 = 11/10
				- Penggandaan	1 Item	1 Item	100%	0			
				- Kegiatan perjalanan dinas dalam daerah	90 OH	9 OH	10%	81			
				- Belanja Kegiatan Penyuluhan Penyakit Menular	8 Kali	8 Kali	100%	0			
				- Belanja Kegiatan Penyuluhan Penyakit Tidak Menular	8 Kali	8 Kali	100%	0			
			Pelayanan Jaminan Kesehatan Nasional di FKTP Puskesmas Ciputat Timur	- Belanja Alat Tulis Kantor	7 item	7 item	100%	0	1.257.046.084	922.769.281	73,41%
				- Belanja Makanan dan minuman harian pegawai	1.460 org/hr	1460 org/hr	100%	0			
				- Belanja makanan Dan Minuman Pelaksanaan Kegiatan	1.250 Dus/kotak	1250 Dus/kotak	100%	0			
				- Belanja perjalanan dinas dalam daerah	204 OH	204 OH	100%	0			
				- Belanja perjalanan dinas luar daerah	24 OH	24 OH	100%	0			
				- Belanja pemeliharaan peralatan dan Mesin	1 paket	1 paket	100%	0			
				- Belanja jasa instruktur/Narasumber/Moderator PNS	15 OK	15 OK	100%	0			
				- Belanja jasa instruktur/Narasumber/Moderator Non PNS	10 OK	10 OK	100%	0			
				- Belanja Nonkapitalisasi peralatan dan mesin	21 item	21 item	100%	0			
				- Belanja Jasa Pelayanan kesehatan	1 paket	1 paket	100%	0			
				- Belanja Transportasi	450 OH	450 OH	100%	0			
				- Belanja Perangko,Materai dan Benda Pos Lainnya	2 item	2 item	100%	0			
				- Belanja Modal kompresor	1 item	1 item	100%	0			
				- Belanja Modal Meubelair	2 item	2 item	100%	0			
				- Belanja Modal alat Pendingin	3 item	3 item	100%	0			
				- Belanja modal Personal Komputer	1 item	1 item	100%	0			
				- Belanja modal Peralatan personal komputer	1 item	1 item	100%	0			
				- Belanja Modal Alat Kedokteran Umum	2 item	2 item	100%	0			
				- Belanja Pemeliharaan Gedung dan Bangunan	1 Paket	1 Paket	100%	0			

NO	URUSAN	PROGRAM	KEGIATAN	KINERJA PROGRAM / KEGIATAN					ANGGARAN		
				INDIKATOR	TARGET 2017	REALISASI 2017	CAPAIAN KINERJA (%)	SISA TARGET RPJMD/RENSTRA 2017	PAGU (RP)	REALISASI (RP)	(%)
1	2	3	4	5	6	7	8 = 7/6	9 = 6-7	10	11	12 = 11/10
				- Belanja Jasa Lainnya	150 OH	150 OH	100%	0			
				- Belanja Modal Alat Rumah Tangga Lainnya	2 Item	2 Item	100%	0			
				- Belanja Alat Listrik	1 Item	1 Item	100%	0			
				- Belanja Barang pakai habis medis	1 paket	1 paket	100%	0			
				- Belanja Nonkapitalisasi Gedung dan Bangunan	1 Paket	1 Paket	100%	0			
				- Belanja Bahan penunjang Laboratorium	1 paket	1 paket	100%	0			
				- Belanja Bahan pakai habis lainnya	1 paket	1 paket	100%	0			
				- Belanja bahan obat-obatan	1 paket	1 paket	100%	0			
				- Belanja cetak	33 item	33 item	100%	0			
				- Belanja Penggandaan	6.000 lembar	6000 lembar	100%	0			
				- Belanja Cetak Spanduk	9 meter	9 meter	100%	0			
			Pelayanan Jaminan Kesehatan Nasional di FKTP Puskesmas Jombang	- Belanja Alat Tulis Kantor	35 Item	35 Item	100%	0	1.973.093.450	1.464.669.370	74,23%
				- Belanja ATK	34 Item	34 Item	100%	0			
				- Belanja Alat Listrik dan Elektronik	9 Item	9 Item	100%	0			
				- Belanja Bahan Pembersih	26 Item	26 Item	100%	0			
				- Belanja Bahan Pemeriksaan Penunjang Medis	2 Item	2 Item	100%	0			
				- Belanja Jasa Kantor	1 Item	1 Item	100%	0			
				- Belanja Listrik	1 Item	1 Item	100%	0			
				- Belanja Cetak	35 Item	35 Item	100%	0			
				- Belanja Penggandaan	1 Item	1 Item	100%	0			
				- Belanja Cetak Spanduk	1 Item	1 Item	100%	0			
				- Belanja Makanan dan Minuman Kegiatan	3 Item	3 Item	100%	0			
				- Belanja Pakaian Kerja	4 Item	4 Item	100%	0			
				- Belanja Perjalanan Dinas Luar Daerah	12 Bulan	12 Bulan	100%	0			
				- Belanja BMHP	1 Paket	1 Paket	100%	0			
				- Belanja Pemeliharaan Peralatan dan Mesin	22 Item	22 Item	100%	0			
				- Belanja Perjalanan Dinas	12 bulan	12 bulan	100%	0			
				- Belanja Pemeliharaan Gedung dan Bangunan	9 Item	9 Item	100%	0			
				- Belanja Pemeliharaan Peralatan dan Mesin	23 Item	23 Item	100%	0			
				- Belanja Narasumber PNS	27 Kegiatan	27 Kegiatan	100%	0			

NO	URUSAN	PROGRAM	KEGIATAN	KINERJA PROGRAM / KEGIATAN					ANGGARAN		
				INDIKATOR	TARGET 2017	REALISASI 2017	CAPAIAN KINERJA (%)	SISA TARGET RPJMD/RENSTRA 2017	PAGU (RP)	REALISASI (RP)	(%)
1	2	3	4	5	6	7	8 = 7/6	9 = 6-7	10	11	12 = 11/10
				- Belanja Pemeliharaan Gedung dan Bangunan	9 Item	9 Item	100%	0			
				- Belanja Jasa Instruktur/Narasumber/Moderator PNS	54 Kegiatan	54 Kegiatan	100%	0			
				- Belanja Instruktur Senam	48 Kegiatan	48 Kegiatan	100%	0			
				- Belanja Jasa Instruktur/Narasumber/Moderator NON PNS	48 Kegiatan	48 Kegiatan	100%	0			
				- Belanja Transportasi, Akomodasi dan Uangan Saku	27 Kegiatan	27 Kegiatan	100%	0			
				- Belanja Modal Alat Kanto	2 Item	2 Item	100%	0			
				- Belanja Non Kapitalisasi Gedung dan Bangunan	1 Item	1 Item	100%	0			
				- Belanja Modal Alat Pendingin	1 Item	1 Item	100%	0			
				- Belanja Jasa Lainnya	4 Item	4 Item	100%	0			
				- Belanja Modal Personal Komputer	1 Item	1 Item	100%	0			
				- Belanja Jasa Pelayanan	1 Paket	1 Paket	100%	0			
				- Belanja Transportasi	27 Kegiatan	27 Kegiatan	100%	0			
				- Belanja Modal Alat Kantor	4 Item	4 Item	100%	0			
				- Belanja Obat - obatan	1 Paket	1 Paket	100%	0			
				- Belanja Modal Alat Rumah Tangga	4 Item	4 Item	100%	0			
				- Belanja Modal Komputer	2 Item	2 Item	100%	0			
				- Belanja Modal Alat Studio	1 Item	1 Item	100%	0			
				- Belanja Modal Alat Kesehatan	3 Item	3 Item	100%	0			
				- Belanja Modal Bangunan Gedung dan Kantor	1 Paket	1 Paket	100%	0			
				- Belanja Jasa Pelayanan Kesehatan	1 Paket	1 Paket	100%	0			
				- Belanja Nonkapitalisasi dan Mesin	8 Item	8 Item	100%	0			
				- Belanja Nonkapitalisasi Peralatan dan Mesin	9 Item	9 Item	100%	0			
				- Belanja Modal	1 Item	1 Item	100%	0			
				- Belanja Jasa Tukang	2 Item	2 Item	100%	0			
				- Belanja Pegawai	1 Item	1 Item	100%	0			
			Pelayanan Jaminan Kesehatan Nasional di FKTP Puskesmas Jurangmangu	- Belanja barang pakai habis medis	1 Paket	1 Paket	100%	0	1.313.781.850	1.146.748.110	87,29%
				- Belanja Penggandaan	40 Lembar	35 Lembar	88%	5			
				- Belanja makan minum pelaksanaan kegiatan	3 Item	3 Item	100%	0			
				- Belanja Perjalanan Dinas	12 OH	12 OH	100%	0			

NO	URUSAN	PROGRAM	KEGIATAN	KINERJA PROGRAM / KEGIATAN					ANGGARAN		
				INDIKATOR	TARGET 2017	REALISASI 2017	CAPAIAN KINERJA (%)	SISA TARGET RPJMD/RENSRA 2017	PAGU (RP)	REALISASI (RP)	(%)
1	2	3	4	5	6	7	8 = 7/6	9 = 6-7	10	11	12 = 11/10
				- Belanja Perjalanan Dinas Luar Daerah	12 OH	12 OH	100%	0			
				- Belanja Pemeliharaan peralatan dan mesin	8 Item	7 Item	88%	1			
				- Belanja jasa instruktur / nara sumber PNS	1 Item	1 Item	100%	0			
				- Belanja jasa instruktur / nara sumber Non PNS	1 Item	1 Item	100%	0			
				- Belanja transportasi	1 Item	1 Item	100%	0			
				- Belanja Modal Alat Rumah Tangga	3 Item	1 Item	33%	2			
				- Belanja Modal Alat Rumah Tangga lainnya	8 Item	7 Item	88%	1			
				- Belanja Jasa Pelayanan	1 Paket	1 Paket	100%	0			
				- Belanja Modal Alat Kesehatan Kebidanan dan Penyakit Kandungan	1 Item	0 Item	0%	1			
				- Belanja bahan obat-obatan	1 Paket	1 Paket	100%	0			
				- Belanja Modal Alat Kesehatan Keperawatan	2 Item	2 Item	100%	0			
				- Belanja Modal Aset Tidak berwujud	1 item	0 item	0%	1			
				- Belanja Modal Peralatan Personal Komputer	3 Item	3 Item	100%	0			
				- Belanja Modal Mebelair	8 Item	7 Item	88%	1			
				- Belanja Perangko , Materai dan Benda Pos Lainnya	1 Item	1 Item	100%	0			
				- Belanja Non kapitalisasi peralatan dan mesin	5 Item	4 Item	80%	1			
				- Belanja modal alat kedokteran umum	3 Item	3 Item	100%	0			
				- Belanja Modal Alat pendingin	1 Item	1 Item	100%	0			
				- Belanja Modal Alat Penyimpan Perlengkapan Kantor	5 Item	5 Item	100%	0			
				- Belanja Modal Alat Studio	1 Item	1 Item	100%	0			
				- Belanja Modal Peralatan Studio Visual	1 Item	1 Item	100%	0			
				- Belanja Alat Tulis Kantor	36 Item	35 Item	97%	1			
				- Belanja Cetak	16 Item	15 Item	94%	1			

NO	URUSAN	PROGRAM	KEGIATAN	KINERJA PROGRAM / KEGIATAN					ANGGARAN		
				INDIKATOR	TARGET 2017	REALISASI 2017	CAPAIAN KINERJA (%)	SISA TARGET RPJMD/RENSRA 2017	PAGU (RP)	REALISASI (RP)	(%)
1	2	3	4	5	6	7	8 = 7/6	9 = 6-7	10	11	12 = 11/10
			Pelayanan Jaminan Kesehatan Nasional di FKTP Puskesmas Kampung Sawah	- Belanja Barang Pakai Habis Medis	22 item	18 item	82%	4	1.211.316.200	967.995.416	79,91%
				- Belanja Penggandaan	1 item	1 item	100%	0			
				- Belanja Cetak dan Penggandaan	1 item	1 item	100%	0			
				- Belanja Cetak Spanduk	2 item	2 item	100%	0			
				- Belanja Makanan dan Minuman Pelaksanaan Kegiatan	25 item	25 item	100%	0			
				- Belanja Perjalanan Dinas dalam daerah	3 item	3 item	100%	0			
				- Belanja Pemeliharaan Peralatan dan Mesin	9 item	5 item	56%	4			
				- Belanja Jasa Instruktur/Narasumber/Moderator PNS	2 item	2 item	100%	0			
				- Belanja Non Kapitalisasi Peralatan dan Mesin	10 item	8 item	80%	2			
				- Belanja Transportasi,Akomodasi dan Uang Saku	11 item	11 item	100%	0			
				- Belanja Modal Alat Kantor Lainnya	2 item	2 item	100%	0			
				- Belanja Jasa Pelayanan Kesehatan	50 orang	50 orang	100%	0			
				- Belanja Bahan Pakai Habis Lainnya	7 item	5 item	71%	2			
				- Belanja Modal Alat Pendingin	1 unit	1 unit	100%	0			
				- Belanja Modal Peralatan Jaringan	1 unit	0 unit	0%	1			
				- Belanja Modal Personal Komputer	1 unit	0 unit	0%	1			
				- Belanja Modal Studio Visual	4 item	0 item	0%	4			
				- Belanja Bahan Penunjang Laboratorium	7 item	3 item	43%	4			
				- Belanja Pemeliharaan Gedung	1 paket	1 paket	100%	0			
				- Belanja Modal Alat Rumah Tangga Lainnya	11 item	1 item	9%	10			
				- Belanja Non Kapitalisasi Aset Tetap Lainnya	1 item	1 item	100%	0			
				- Belanja Non Kapitalisasi Gedung dan Bangunan	2 item	2 item	100%	0			
				- Belanja Bahan Obat-obatan	1 paket	1 paket	100%	0			
				- Belanja NonKapitalisasi Peralatan dan Mesin	28 item	20 item	71%	8			
				- Belanja Modal Alat Kesehatan Perawatan	7 item	5 item	71%	2			
				- Belanja Modal Meubelair	1 item	1 item	100%	0			

NO	URUSAN	PROGRAM	KEGIATAN	KINERJA PROGRAM / KEGIATAN					ANGGARAN		
				INDIKATOR	TARGET 2017	REALISASI 2017	CAPAIAN KINERJA (%)	SISA TARGET RPJMD/RENSTRA 2017	PAGU (RP)	REALISASI (RP)	(%)
1	2	3	4	5	6	7	8 = 7/6	9 = 6-7	10	11	12 = 11/10
				- Belanja Alat Tulis Kantor	23 item	23 item	100%	0			
				- Belanja Perangko, Materai dan Benda Pos Lainnya	500 pcs	500 pcs	100%	0			
				- Belanja Perlengkapan Panitia/Peserta	3 item	3 item	100%	0			
			Pelayanan Jaminan Kesehatan Nasional di FKTP Puskesmas Kranggan	- Belanja Barang Pakai Habis Medis	1 paket	1 paket	100%	0	530.768.290	471.991.009	88,93%
				- Belanja Jasa Tenaga Ahli/Instruktur/Narasumber/Moderator PNS	24 OK	24 OK	100%	0			
				- Belanja Jasa Tenaga Ahli/Instruktur/Narasumber/Moderator Non Pegawai	12 OK	12 OK	100%	0			
				- Belanja Transportasi	420 OK	420 OK	100%	0			
				- Belanja Pemeliharaan Peralatan dan Mesin	4 kali	4 kali	100%	0			
				- Belanja Jasa Pelayanan Kesehatan	45 orang	45 orang	100%	0			
				- Belanja Modal Peralatan Personal Komputer	3 item	3 item	100%	0			
				- Belanja Modal Mesin Hitung	1 item	1 item	100%	0			
				- Belanja Alat Komunikasi Telepon	1 item	1 item	100%	0			
				- Belanja Modal Alat Rumah Tangga Lainnya	2 item	2 item	100%	0			
				- Belanja Modal Meubelair	2 item	2 item	100%	0			
				- Belanja Alat Tulis Kantor	3 item	3 item	100%	0			
				- Belanja Nonkapitalisasi Alat kesehatan	25 item	item	0%	25			
				- Belanja Nonkapitalisasi Peralatan dan Mesin	27 item	item	0%	27			
				- Belanja Bahan Penunjang Laboratorium	1 paket	1 paket	100%	0			
				- Belanja Modal Alat Kedokteran Umum	1 item	1 item	100%	0			
				- Belanja Modal Alat Kedokteran Gigi	1 item	1 item	100%	0			
				- Belanja Modal Alat Farmasi	1 item	1 item	100%	0			
				- Belanja Cetak Spanduk	12 m2	12 m2	100%	0			
				- Belanja Makan dan Minum Pelaksanaan Kegiatan	1.440 dus/kotak	1440 dus/kotak	100%	0			

NO	URUSAN	PROGRAM	KEGIATAN	KINERJA PROGRAM / KEGIATAN					ANGGARAN		
				INDIKATOR	TARGET 2017	REALISASI 2017	CAPAIAN KINERJA (%)	SISA TARGET RPJMD/RENSRA 2017	PAGU (RP)	REALISASI (RP)	(%)
1	2	3	4	5	6	7	8 = 7/6	9 = 6-7	10	11	12 = 11/10
			Pelayanan Jaminan Kesehatan Nasional di FKTP Puskesmas Paku Alam	- Pengadaan Obat, Alat Kesehatan dan Bahan Medis Habis Pakai	7 Item	7 Item	100%	0	841.860.880	746.086.650	88,62%
				- Belanja Jasa Instruktur/Narasumber/Moderator Non Pegawai	440 Ok	440 Ok	100%	0			
				- Belanja Bahan Habis Pakai Medis	1 Item	1 Item	100%	0			
				- Belanja Jasa Pelayanan Kesehatan	1 Paket	1 Paket	100%	0			
				- Belanja Pemeliharaan Gedung dan Bangunan	1 Paket	1 Paket	100%	0			
				- Belanja Modal Alat Kantor Lainnya	1 Unit	1 Unit	100%	0			
				- Belanja Modal Meubelair	4 Unit	Unit	0%	4			
				- Belanja Modal Alat pendingin	3 Unit	3 Unit	100%	0			
				- Belanja Modal Alat Rumah Tangga Lainnya	2 Unit	2 Unit	100%	0			
				- Belanja Modal Peralatan Studio Visual	1 Unit	1 Unit	100%	0			
				- Belanja Nonkapitalisasi Peralatan dan Mesin	33 Unit	33 Unit	100%	0			
				- Kegiatan Operasional Pelayanan Kesehatan Lainnya	0 -	0 -	#DIV/0!	0			
				- Belanja Modal Bangunan Gedung Kantor	1 Paket	1 Paket	100%	0			
				- Belanja Premi Asuransi Barang milik daerah	1 Unit	1 Unit	100%	0			
				- Belanja cetak	70 Rim	70 Rim	100%	0			
				- Belanja Pengadaan	36.750 Eksemplar	36750 Eksemplar	100%	0			
				- Belanja Cetak Spanduk	250 Meter	250 Meter	100%	0			
				- Belanja Makmin Pelaksanaan Kegiatan	1.200 Dus	Dus	0%	1200			
				- Belanja Pemeliharaan Peralatan dan Mesin	3 Item	Item	0%	3			
				- Belanja Jasa Instruktur/Narasumber/Moderator PNS	50 Ok	Ok	0%	50			
			Pelayanan Jaminan Kesehatan Nasional di FKTP Puskesmas Pamulang	- Terpenuhinya kebutuhan Obat,Alat kesehatan dan Bahan medis habis pakai di FKTP Pamulang	63 item	18 item	29%	45	4.210.517.892	3.504.454.179	83,23%

NO	URUSAN	PROGRAM	KEGIATAN	KINERJA PROGRAM / KEGIATAN					ANGGARAN		
				INDIKATOR	TARGET 2017	REALISASI 2017	CAPAIAN KINERJA (%)	SISA TARGET RPJMD/RENSTRA 2017	PAGU (RP)	REALISASI (RP)	(%)
1	2	3	4	5	6	7	8 = 7/6	9 = 6-7	10	11	12 = 11/10
				- Tersedianya pakaian kerja untuk mendukung kegiatan pelayanan kesehatan	2 item	2 item	100%	0			
				- Tersedianya biaya pemeliharaan alat kesehatan untuk menunjang pelayanan kesehatan	5 item	5 item	100%	0			
				- Tersedianya PC untuk menunjang pelayanan operasional kegiatan di FKTP Pamulang	4 item	4 item	100%	0			
				- Tersedianya biaya perjalanan dinas untuk mendukung kegiatan operasional pelayanan kesehatan	2 item	2 item	100%	0			
				- Tersedianya biaya peralatan meubelair untuk mendukung pelayanan kesehatan	5 item	5 item	100%	0			
				- Terselenggaranya kegiatan kegiatan sosialisasi /penyuluhan dalam upaya promotif di wilayah kerja kerja Puskesmas Pamulang	56 kegiatan	48 kegiatan	86%	8			
				- Tersedianya jasa pelayanan kesehatan bagi pegawai di FKTP Pamulang	59 Orang	58 Orang	98%	1			
				- Tersedianya kebutuhan non kapitalisasi gedung dan bangunan di FKTP Pamulang	3 item	2 item	67%	1			
				- Tersedianya peralatan pembersih untuk mendukung kegiatan pelayanan di FKTP Pamulang	1 item	1 item	100%	0			
				- Tersedianya peralatan jaringan internet mendukung pelayanan di FKTP Pamulang	1 item	1 item	100%	0			
				- Kegiatan operasional pelayanan kesehatan lainnya :	209 item	199 item	95%	10			
				- Tersedianya peralatan studio visual untuk menunjang pelayanan kesehatan di FKTP Pamulang	3 item	3 item	100%	0			
				- Tersedianya jasa laundry untuk menunjang pelayanan kesehatan di FKTP Pamulang	1 item	1 item	100%	0			
				- Tersedianya peralatan dapur untuk menunjang operasional pelayanan kesehatan di FKTP Pamulang	1 item	1 item	100%	0			

NO	URUSAN	PROGRAM	KEGIATAN	KINERJA PROGRAM / KEGIATAN					ANGGARAN		
				INDIKATOR	TARGET 2017	REALISASI 2017	CAPAIAN KINERJA (%)	SISA TARGET RPJMD/RENSTRA 2017	PAGU (RP)	REALISASI (RP)	(%)
1	2	3	4	5	6	7	8 = 7/6	9 = 6-7	10	11	12 = 11/10
				- Tersedianya peralatan rumah tangga lainnya untuk mendukung kegiatan operasional pelayanan kesehatan di FKTP Pamulang	6 item	6 item	100%	0			
				- Tersedianya peralatan personal komputer untuk menunjang kegiatan pelayanan kesehatan di FKTP Pamulang	1 item	1 item	100%	0			
				- Tersedianya kebutuhan bangunan gedung tempat kerja di FKTP Pamulang	1 paket	1 paket	100%	0			
				- Terpenuhiya kebutuhan ATK untuk menunjang operasional pelayanan kesehatan	42 item	39 item	93%	3			
				- Tersedianya kebutuhan peralatan kantor untuk mendukung pelayanan kesehatan	1 item	1 item	100%	0			
				- Tersedianya peralatan non kapitalisasi peralatan dan mesin untuk menunjang pelayanan di FKTP Puskesmas Pamulang	47 item	46 item	98%	1			
				- Terpenuhiya ketersediaan alat listrik dan elektronik di FKTP Puskesmas Pamulang	6 item	6 item	100%	0			
				- Terpenuhiya kebutuhan alat kebersihan dan pembersih untuk menunjang pelayanan di FKTP Pamulang	35 item	33 item	94%	2			
				- Terpenuhiya kebutuhan makan minum petugas dalam menunjang pelayanan di FKTP Pamulang	7 item	7 item	100%	0			
				- Terpenuhiya kebutuhan makanminum petugas dalam menunjang pelayanan di FKTP Pamulang	6 item	6 item	100%	0			
				- Terpenuhiya kebutuhan cetak dan penggandaan untuk menunjang kegiatan di FKTP Pamulang	30 item	22 item	73%	8			
			Pelayanan Jaminan Kesehatan Nasional di FKTP Puskesmas Parigi	- Terpenuhiya kebutuhan BMHP untuk pelayanan di FKTP Puskesmas Parigi	2 item	2 item	100%	0	1.145.174.260	1.004.872.259	87,75%

NO	URUSAN	PROGRAM	KEGIATAN	KINERJA PROGRAM / KEGIATAN					ANGGARAN		
				INDIKATOR	TARGET 2017	REALISASI 2017	CAPAIAN KINERJA (%)	SISA TARGET RPJMD/RENSTRA 2017	PAGU (RP)	REALISASI (RP)	(%)
1	2	3	4	5	6	7	8 = 7/6	9 = 6-7	10	11	12 = 11/10
				- Terpenuhi kebutuhan alat kebidanan dan kandungan untuk pelayanan di FKTP Puskesmas Parigi	1 item	1 item	100%	0			
				- TTerpenuhi kebutuhan alat tulis kantor untuk pelayanan kesehatan di FKTP Puskesmas Parigi	3 item	3 item	100%	0			
				- Terpenuhi kebutuhan cetak untuk pelayanan kesehatan di FKTP Puskesmas Parigi	17 item	13 item	76%	4			
				- TerpenuhiTerpenuhi kebutuhan makan dan minum kegiatan untuk pelayanan kesehatan di FKTP Puskesmas Parigi	2.440 ok	2400 ok	98%	40			
				- Terpenuhi kebutuhan jasa instruktur/narasumber/moderator PNS untuk pelayanan kesehatan di FKTP Puskesmas Parigi	45 ok	44 ok	98%	1			
				- Terpenuhi kebutuhan transportasi untuk pelayanan kesehatan di FKTP Puskesmas Parigi	2.440 ok	2400 ok	98%	40			
				- Terpenuhi Kebutuhan Renovasi Gedung dan Bangunan untuk pelayanan kesehatan di FKTP Puskesmas Parigi	1 jenis	0 jenis	0%	1			
				- Terpenuhi Kebutuhan Pemeliharaan Alat Non Medis untuk pelayanan kesehatan di FKTP Puskesmas Parigi	1 jenis	1 jenis	100%	0			
				- Terpenuhi Kebutuhan Belanja Modal Alat kantor lainnya untuk pelayanan kesehatan di FKTP Puskesmas Parigi	1 jenis	1 jenis	100%	0			
				- Terpenuhi Kebutuhan Belanja Modal Alat Pendingin untuk pelayanan kesehatan di FKTP Puskesmas Parigi	3 jenis	0 jenis	0%	3			
				- terpeTerpenuhi kebutuhan bahan penunjang laboratorium untuk pelayanan di FKTP Puskesmas Parigi	1 item	0 item	0%	1			

NO	URUSAN	PROGRAM	KEGIATAN	KINERJA PROGRAM / KEGIATAN					ANGGARAN		
				INDIKATOR	TARGET 2017	REALISASI 2017	CAPAIAN KINERJA (%)	SISA TARGET RPJMD/RENSTRA 2017	PAGU (RP)	REALISASI (RP)	(%)
1	2	3	4	5	6	7	8 = 7/6	9 = 6-7	10	11	12 = 11/10
				- Terpenuhi kebutuhan Belanja Bahan Pembersih untuk pelayanan kesehatan di FKTP Puskesmas Parigi	8 jenis	0 jenis	0%	8			
				- Terpenuhi kebutuhan Belanja Dekorasi untuk pelayanan kesehatan di FKTP Puskesmas Parigi	3 jenis	1 jenis	33%	2			
				- Terpenuhi kebutuhan Belanja Jasa Kantor untuk pelayanan kesehatan di FKTP Puskesmas Parigi	1 jenis	1 jenis	100%	0			
				- Terpenuhi kebutuhan Belanja Jasa Servis Ambulan untuk pelayanan kesehatan di FKTP Puskesmas Parigi	1 jenis	0 jenis	0%	1			
				- Terpenuhi kebutuhan obat-obatan untuk pelayanan di FKTP Puskesmas Parigi	9 item	0 item	0%	9			
				- Terpenuhi kebutuhan pemeliharaan aset tetap lainnya untuk pelayanan di FKTP Puskesmas Parigi	1 item	0 item	0%	1			
				- Terpenuhi kebutuhan nonkapitalisasi peralatan dan mesin untuk pelayanan di FKTP Puskesmas Parigi	4 item	4 item	100%	0			
				- Terpenuhi kebutuhan meubelair untuk pelayanan kesehatan di FKTP Puskesmas Parigi	1 item	1 item	100%	0			
				- Terpenuhi kebutuhan personal komputer untuk pelayanan kesehatan di FKTP Puskesmas Parigi	1 jenis	1 jenis	100%	0			
				- Terpenuhi kebutuhan personal komputer untuk pelayanan kesehatan di FKTP Puskesmas Parigi	1 item	1 item	100%	0			
				- Terpenuhi kebutuhan alat kedokteran umum untuk pelayanan kesehatan di FKTP Puskesmas Parigi	9 jenis	7 jenis	78%	2			

NO	URUSAN	PROGRAM	KEGIATAN	KINERJA PROGRAM / KEGIATAN					ANGGARAN		
				INDIKATOR	TARGET 2017	REALISASI 2017	CAPAIAN KINERJA (%)	SISA TARGET RPJMD/RENSRA 2017	PAGU (RP)	REALISASI (RP)	(%)
1	2	3	4	5	6	7	8 = 7/6	9 = 6-7	10	11	12 = 11/10
				- TerpenuhiTerpenuhinya kebutuhan alat kedokteran umum untuk pelayanan kesehatan di FKTP Puskesmas Parigi	8 item	7 item	88%	1			
				- Terpenuhinya kebutuhan alat kedokteran gigi untuk pelayanan kesehatan di FKTP Puskesmas Parigi	1 item	0 item	0%	1			
			Pelayanan Jaminan Kesehatan Nasional di FKTP Puskesmas Pisangan	- Belanja Barang Pakai Habis Medis	1 paket	1 paket	100%	0	784.680.799	698.262.756	88,99%
				- Belanja Jasa Instruktur	1 orang	1 orang	100%	0			
				- Belanja Transportasi	6 item	6 item	100%	0			
				- Belanja Modal Alat Kantor Lainnya	1 unit	1 unit	100%	0			
				- Belanja Jasa Pelayanan Kesehatan	1 paket	1 paket	100%	0			
				- Belanja Modal Alat Kedokteran Umum	1 jenis	1 jenis	100%	0			
				- Belanja Modal Alat Kedokteran Gigi	2 jenis	2 jenis	100%	0			
				- Belanja Modal Alat Kedokteran Gawat darurat	1 jenis	1 jenis	100%	0			
				- Belanja Modal Meubelair	2 jenis	2 jenis	100%	0			
				- Belanja Modal Alat Pendingin	2 jenis	2 jenis	100%	0			
				- Belanja Modal Alat Rumah Tangga Lainnya	1 jenis	0 jenis	0%	1			
				- Belanja Bahan Obat-obatan	1 paket	1 paket	100%	0			
				- Belanja Modal Peralatan Personal Komputer	1 jenis	1 jenis	100%	0			
				- Belanja Alat-alat Kedokteran	3 item	3 item	100%	0			
				- Belanja Nonkapitalisasi Peralatan dan Mesin	4 jenis	2 jenis	50%	2			
				- Belanja Cetak	11 item	11 item	100%	0			
				- Belanja Penggandaan	14 Lembar	14 Lembar	100%	0			
				- Belanja Spanduk	30 M2	30 M2	100%	0			
				- Belanja Makan Minum Pelaksanaan Kegiatan	8 item	8 item	100%	0			
				- Belanja Pemeliharaan Peralatan dan Mesin	7 item	7 item	100%	0			
				- Belanja Jasa Instruktur/Narasumber/Moderator PNS	2 item	2 item	100%	0			

NO	URUSAN	PROGRAM	KEGIATAN	KINERJA PROGRAM / KEGIATAN					ANGGARAN		
				INDIKATOR	TARGET 2017	REALISASI 2017	CAPAIAN KINERJA (%)	SISA TARGET RPJMD/RENSTRA 2017	PAGU (RP)	REALISASI (RP)	(%)
1	2	3	4	5	6	7	8 = 7/6	9 = 6-7	10	11	12 = 11/10
			Pelayanan Jaminan Kesehatan Nasional di FKTP Puskesmas Pondok Aren	- Belanja barang pakai habis medis	16 item	16 item	100%	0	3.057.980.266	2.647.075.982	86,56%
				- Belanja honorarium/upah pekerja/tenaga lapangan/tenaga lepas harian/tukang	1 item	1 item	100%	0			
				- Belanja alat tulis kantor dan alat perlengkapan kantor	55 item	55 item	100%	0			
				- Belanja alat listrik dan elektronik	2 item	2 item	100%	0			
				- Belanja perangko, materai dan benda pos lainnya	2 item	2 item	100%	0			
				- Belanja kawat/faksimili/internet	6 bulan	6 bulan	100%	0			
				- Belanja cetak	4 item	4 item	100%	0			
				- Belanja penggandaan	136.355 lembar	136.355 lembar	100%	0			
				- Belanja cetak spanduk	100 m2	64 m2	64%	36			
				- Belanja makanan dan minuman harian pegawai	1.464 dus	1.464 dus	100%	0			
				- Belanja makanan dan minuman pelaksanaan kegiatan	2 item	2 item	100%	0			
				- Belanja bahan penunjang laboratorium	4 item	4 item	100%	0			
				- Belanja pakaian kerja	1 stel	1 stel	100%	0			
				- Belanja pemeliharaan peralatan dan mesin	24 item	24 item	100%	0			
				- Belanja pemeliharaan gedung dan bangunan	18 item	18 item	100%	0			
				- Belanja kursus-kursus singkat/pelatihan	6 OK	0 OK	0%	6			
				- Belanja jasa instruktur/narasumber/moderator PNS	2 item	2 item	100%	0			
				- Belanja nonkapitalisasi peralatan dan mesin	3 item	3 item	100%	0			
				- Belanja jasa lainnya	1 item	1 item	100%	0			
				- Belanja transportasi	840 orang	840 orang	100%	0			
				- Belanja modal alat penyimpanan perlengkapan kantor	2 item	2 item	100%	0			
				- Belanja modal alat kantor lainnya	4 item	4 item	100%	0			
				- Belanja bahan pemeriksaan penunjang medis	3 item	3 item	100%	0			
				- Belanja modal meubelair	4 item	4 item	100%	0			

NO	URUSAN	PROGRAM	KEGIATAN	KINERJA PROGRAM / KEGIATAN					ANGGARAN		
				INDIKATOR	TARGET 2017	REALISASI 2017	CAPAIAN KINERJA (%)	SISA TARGET RPJMD/RENSTRA 2017	PAGU (RP)	REALISASI (RP)	(%)
1	2	3	4	5	6	7	8 = 7/6	9 = 6-7	10	11	12 = 11/10
				- Belanja modal alat pendingin	2 item	2 item	100%	0			
				- Belanja modal alat pemadam kebakaran	1 item	1 item	100%	0			
				- Belanja modal alat rumah tangga lainnya	2 item	2 item	100%	0			
				- Belanja modal personal komputer	2 item	2 item	100%	0			
				- Belanja modal peralatan personal komputer	3 unit	3 unit	100%	0			
				- Belanja modal peralatan jaringan	1 unit	1 unit	100%	0			
				- Belanja modal peralatan studio visual	1 unit	1 unit	100%	0			
				- Belanja jasa pelayanan kesehatan	55 orang	55 orang	100%	0			
				- Belanja Bahan Baku Bangunan	7 item	7 item	100%	0			
				- Belanja bahan obat-obatan	1 paket	1 paket	100%	0			
				- Belanja Bahan/Bibit Tanaman/Tanaman	1 paket	1 paket	100%	0			
				- Belanja non kapitalisasi peralatan dan mesin	18 item	18 item	100%	0			
				- Belanja modal alat kedokteran umum	6 item	6 item	100%	0			
				- Belanja modal alat kedokteran gigi	8 item	8 item	100%	0			
				- Belanja modal alat kesehatan kebidanan dan penyakit kandungan	2 item	2 item	100%	0			
				- Belanja modal alat laboratorium kedokteran	6 item	5 item	83%	1			
			Pelayanan Jaminan Kesehatan Nasional di FKTP Puskesmas Pondok Benda	- Terpenuhiya kebutuhan BMHP untuk pelayanan kesehatan yang maksimal di FKTP Pondok Benda	1 Paket	1 Paket	100%	0	1.822.547.157	1.485.893.166	81,53%
				- Terpenuhiya kebutuhan ATK	49 Item	49 Item	100%	0			
				- Terpenuhiya kebutuhan cetakan untuk pelayanan kesehatan di FKTP Pondok Benda	10 Item	10 Item	100%	0			
				- Terpenuhiya kebutuhan sarana dan prasarana kegiatan promotif preventif JKN FKTP Pondok Benda	40 M2	40 M2	100%	0			
				- Terpenuhiya bahan pembersih dan alat kebershan untuk mewujudkan Puskesmas yang bersih dan nyaman	22 Item	22 Item	100%	0			

NO	URUSAN	PROGRAM	KEGIATAN	KINERJA PROGRAM / KEGIATAN					ANGGARAN		
				INDIKATOR	TARGET 2017	REALISASI 2017	CAPAIAN KINERJA (%)	SISA TARGET RPJMD/RENSTRA 2017	PAGU (RP)	REALISASI (RP)	(%)
1	2	3	4	5	6	7	8 = 7/6	9 = 6-7	10	11	12 = 11/10
				- Terpenuhi kebutuhan sarana dan prasarana kegiatan pelayanan pasien JKN FKTP Pondok Benda	2 item	2 item	100%	0			
				- Terpeliharanya gedung dan bangunan yang sesuai dengan standar akreditasi Puskesmas	1 Paket	1 Paket	100%	0			
				- Terpenuhi kebutuhan bahan pemeriksaan penunjang medis untuk pelayanan kesehatan di FKTP Pondok Benda	1 Paket	1 Paket	100%	0			
				- Terpenuhi kebutuhan Bahan dan alat penunjang laboratorium guna menunjang pelayanan kesehatan di FKTP Pondok Benda	1 Paket	1 Paket	100%	0			
				- Terpenuhi kebutuhan obat obatan di FKTP Pondok Benda	1 Paket	1 Paket	100%	0			
				- Tersedianya sarana dan prasarana untuk menunjang pelayanan di FKTP Pondok Benda	5 item	5 item	100%	0			
				- Terselenggaranya kegiatan sosialisasi/penyuluhan kesehatan/senam lansia dalam upaya kegiatan promotif dan preventif di wilayah kerja FKTP Pondok Benda	24 Kegiatan	24 Kegiatan	100%	0			
				- Terlaksananya screening/home visite dalam upaya meningkatkan derajat kesehatan masyarakat di wilayah kerja FKTP Pondok Benda	92 Kali	0 Kali	0%	92			
				- Tersedianya biaya pemeliharaan perlatan dan mesin dan service ringan alat kesehatan untuk menunjang optimalisasi pelayanan kesehatan di FKTP Pondok Benda	20 Item	20 Item	100%	0			
				- Tersedianya jasa pelayanan kesehatan di FKTP Pondok Benda	45 Orang	45 Orang	100%	0			
			Pelayanan Jaminan Kesehatan Nasional di FKTP Puskesmas Pondok Betung	- Terpenuhi Kebutuhan BMHP Untuk Pelayanan Yang Maksimal di FKTP Pondok Betung	9 Item	1 Item	11%	8	1.275.056.250	1.126.994.848	88,39%

NO	URUSAN	PROGRAM	KEGIATAN	KINERJA PROGRAM / KEGIATAN					ANGGARAN		
				INDIKATOR	TARGET 2017	REALISASI 2017	CAPAIAN KINERJA (%)	SISA TARGET RPJMD/RENSTRA 2017	PAGU (RP)	REALISASI (RP)	(%)
1	2	3	4	5	6	7	8 = 7/6	9 = 6-7	10	11	12 = 11/10
				- Terpenuhi kebutuhan Modal Peralatan Personal Komputer Untuk Penunjang Kegiatan Operasional di FKTP Pondok Betung	1 Item	1 Item	100%	0			
				- Terpenuhi pemeliharaan Peralatan dan Mesin Untuk Penunjang Kegiatan Operasional di FKTP Pondok Betung	14 Item	9 Item	64%	5			
				- Terpenuhi kebutuhan Modal Alat Kantor Lainnya Untuk Penunjang Pelayanan Kesehatan di FKTP Pondok Betung	2 Item	2 Item	100%	0			
				- Terpenuhi kebutuhan Modal Alat Pendingin Untuk Penunjang Pelayanan Kesehatan di FKTP Pondok Betung	1 Item	1 Item	100%	0			
				- Terpenuhi kebutuhan Jasa Laundry Untuk Penunjang Pelayanan Kesehatan	990 Kg	926,3 Kg	94%	63,7			
				- Terpenuhi kebutuhan Makan Minum Harian Pegawai Untuk Menunjang Pelayanan di FKTP Pondok Betung	1.460 OH	1460 OH	100%	0			
				- Terpenuhi kebutuhan Penggandaan Guna Mendukung Kegiatan Operasional di FKTP Pondok Betung	20.738 Lembar	12868 Lembar	62%	7870			
				- Tersedianya Makan Minum Pelaksanaan Kegiatan Untuk Menunjang Promotif dan Preventif di Wilayah Kerja FKTP Pondok Betung	2 Item	2 Item	100%	0			
				- Tersedianya Biaya Honor Bagi Narasumber dan Moderator Untuk Penunjang Kegiatan Promotif dan Preventif di Wilayah Kerja FKTP Pondok Betung	46 OH	48 OH	104%	-2			
				- Tersedianya Perjalanan Dinas Dalam Daerah Untuk Menunjang Kegiatan Promotif dan Preventif di Wilayah Kerja FKTP Pondok Betung	46 OH	0 OH	0%	46			
				- Terpenuhi kebutuhan Bahan Pakai Habis Lainnya Untuk Pelayanan Kesehatan di FKTP Pondok Betung	1 Item	1 Item	100%	0			

NO	URUSAN	PROGRAM	KEGIATAN	KINERJA PROGRAM / KEGIATAN					ANGGARAN		
				INDIKATOR	TARGET 2017	REALISASI 2017	CAPAIAN KINERJA (%)	SISA TARGET RPJMD/RENSRA 2017	PAGU (RP)	REALISASI (RP)	(%)
1	2	3	4	5	6	7	8 = 7/6	9 = 6-7	10	11	12 = 11/10
				- Tersedianya Transport Peserta Untuk Menunjang Kegiatan Promotif dan Preventif di Wilayah Kerja FKTP Pondok Betung	1.035 OH	1035 OH	100%	0			
				- Tersedianya Belanja Jasa Pelayanan di FKTP Pondok Betung	51 Orang	51 Orang	100%	0			
				- Terpenuhi Kebutuhan Nonkapitalisasi Peralatan dan Mesin Untuk Pelayanan Kesehatan di FKTP Pondok Betung	4 Item	5 Item	125%	-1			
				- Terpenuhi Kebutuhan Alat Tulis Kantor Untuk Penunjang Pelayanan Kesehatan di FKTP Pondok Betung	34 Item	36 Item	106%	-2			
				- Terpenuhi Kebutuhan Cetak Guna Mendukung Kegiatan Operasional di FKTP Pondok Betung	4 Item	4 Item	100%	0			
				- Terpenuhi Kebutuhan Pemeliharaan Gedung dan Bangunan Untuk Mendukung Kegiatan Operasional di FKTP Pondok Betung	1 Item	1 Item	100%	0			
				- Terpenuhi Kebutuhan Modal Meubelair Untuk Penunjang Pelayanan Kesehatan di FKTP Pondok Betung	1 Item	3 Item	300%	-2			
				- Terpenuhi Kebutuhan Jasa Kantor Untuk Penunjang Kegiatan Operasional di FKTP Pondok Betung	2 Item	2 Item	100%	0			
				- Terpenuhi Kebutuhan Modal Personal Komputer Untuk Penunjang Kegiatan Operasional di FKTP Pondok Betung	1 Item	1 Item	100%	0			
			Pelayanan Jaminan Kesehatan Nasional di FKTP Puskesmas Pondok Jagung	- Jasa Pelayanan	100 %	100 %	100%	0	1.421.000.875	1.046.308.759	73,63%
				- Belanja Jasa Instruktur/Narasumber/Moderator PNS	5 Item	5 Item	100%	0			
				- Belanja Jasa Instruktur/Narasumber/Moderator Non PNS	2 Item	2 Item	100%	0			

NO	URUSAN	PROGRAM	KEGIATAN	KINERJA PROGRAM / KEGIATAN					ANGGARAN		
				INDIKATOR	TARGET 2017	REALISASI 2017	CAPAIAN KINERJA (%)	SISA TARGET RPJMD/RENSTRA 2017	PAGU (RP)	REALISASI (RP)	(%)
1	2	3	4	5	6	7	8 = 7/6	9 = 6-7	10	11	12 = 11/10
				- Belanja Pemeliharaan Peralatan dan Mesin	14 Item	14 Item	100%	0			
				- Belanja Modal Lemari Arsip Pejabat	1 Item	1 Item	100%	0			
				- Belanja Modal Alat Perkantoran Lainnya	2 Item	1 Item	50%	1			
				- Belanja Modal Meubelair	1 Set	1 Set	100%	0			
				- Belanja Pengisian Tabung Gas	12 Kali	12 Kali	100%	0			
				- Belanja Non Kapitalisasi Peralatan dan Mesin	1 Item	1 Item	100%	0			
				- Belanja Kursus/Pelatihan/Sosialisasi dan Bimbingan Teknis	1 Paket	0 Paket	0%	1			
				- Belanja Transportasi	6 Jenis	6 Jenis	100%	0			
				- Obat - Obat,Alat Kesehatan,dan Barang Medis Habis Pakai	90 %	95 %	106%	-5			
				- Belanja Jasa Lainnya	1 Paket	1 Paket	100%	0			
				- Belanja Modal Genset	1 Jenis	0 Jenis	0%	1			
				- Belanja Modal Pompa Air	1 Jenis	0 Jenis	0%	1			
				- Belanja Modal Alat Penyimpanan	4 Jenis	4 Jenis	100%	0			
				- Belanja Modal Alat Pendingin	2 Jenis	1 Jenis	50%	1			
				- Belanja Modal Personal Komputer	1 Jenis	0 Jenis	0%	1			
				- Belanja Modal Peralatan Studio Visual	2 Jenis	0 Jenis	0%	2			
				- Belanja Modal Alat Farmasi	1 Jenis	0 Jenis	0%	1			
				- Belanja Cetak	4 Item	4 Item	100%	0			
				- Belanja Penggandaan	17.232 Lembar	17232 Lembar	100%	0			
				- Belanja Cetak Spanduk	48 M2	48 M2	100%	0			
				- Belanja Makanan dan Minuman Pelaksana Kegiatan	9 Item	9 Item	100%	0			
				- Belanja Sewa Kegiatan	3 OK	0 OK	0%	3			
				- Belanja Perjalanan Dinas Dalam Daerah	413 OH	413 OH	100%	0			
				- Belanja Perjalanan Dinas Luar Daerah	37 OH	0 OH	0%	37			
			Pelayanan Jaminan Kesehatan Nasional di FKTP Puskesmas Pondok Kacang Timur	- Terpenuhi Obat, Alat kesehatan dan Bahan medis habis pakai	12 bulan	12 bulan	100%	0	1.140.845.507	930.850.447	81,59%
				- Terpenuhi Obat-obatan, Alat Kesehatan dan Bahan Medis Habis Pakai	12 bulan	12 bulan	100%	0			

NO	URUSAN	PROGRAM	KEGIATAN	KINERJA PROGRAM / KEGIATAN					ANGGARAN		
				INDIKATOR	TARGET 2017	REALISASI 2017	CAPAIAN KINERJA (%)	SISA TARGET RPJMD/RENSRA 2017	PAGU (RP)	REALISASI (RP)	(%)
1	2	3	4	5	6	7	8 = 7/6	9 = 6-7	10	11	12 = 11/10
				- Belanja makan minum pelaksanaan kegiatan penyuluhan	4 item	4 item	100%	0			
				- Belanja Pemeliharaan Peralatan dan Mesin	9 item	8 item	89%	1			
				- Belanja Jasa Tenaga Ahli/Instruktur/Narasumber/Moderator PNS	4 item	4 item	100%	0			
				- Belanja perjalanan dinas dalam daerah	6 item	6 item	100%	0			
				- Belanja Nonkapitalisasi Peralatan dan Mesin	15 item	14 item	93%	1			
				- Belanja pemeliharaan peralatan dan mesin	6 item	6 item	100%	0			
				- Belanja Jasa Tenaga ahli/Imstruktur/Narasumber/moderator PNS	4 item	4 item	100%	0			
				- Belanja Nonkapitalisasi Gedung dan Bangunan	1 item	1 item	100%	0			
				- Belanja non kapitalisasi peralatan dan mesin	4 item	4 item	100%	0			
				- Belanja Transportasi	2 item	2 item	100%	0			
				- Belanja Modal Alat Penyimpanan Perlengkapan Kantor	1 item	1 item	100%	0			
				- Belanja non kapitalisasi gedung dan bangunan	1 item	1 item	100%	0			
				- Belanja Modal Alat Kantor Lainnya	3 item	3 item	100%	0			
				- Belanja transportasi	2 item	2 item	100%	0			
				- Belanja modal alat kantor lainnya	3 item	3 item	100%	0			
				- Belanja Modal Meubelair	3 item	2 item	67%	1			
				- Belanja Modal Alat Pembersih	1 item	1 item	100%	0			
				- Belanja modal meubelair	1 item	1 item	100%	0			
				- Belanja Alat Tulis Kantor	12 item	12 item	100%	0			
				- Belanja ATK	9 item	9 item	100%	0			
				- Belanja modal alat pembersih	1 item	1 item	100%	0			
				- Belanja Modal Alat Pendingin	1 item	1 item	100%	0			
				- Belanja modal alat pendingin	1 item	1 item	100%	0			
				- Belanja Modal Alat Rumah Tangga Lainnya	2 item	2 item	100%	0			
				- Belanja modal alat rumah tangga lainnya	2 item	2 item	100%	0			
				- Belanja Modal Personal Komputer	4 item	4 item	100%	0			
				- Belanja Jasa Pelayanan kesehatan	45 orang	45 orang	100%	0			
				- Belanja Modal Alat Kedokteran Gigi	1 item	0 item	0%	1			
				- Belanja Modal Poliklinik Set	4 item	4 item	100%	0			

NO	URUSAN	PROGRAM	KEGIATAN	KINERJA PROGRAM / KEGIATAN					ANGGARAN		
				INDIKATOR	TARGET 2017	REALISASI 2017	CAPAIAN KINERJA (%)	SISA TARGET RPJMD/RENSTRA 2017	PAGU (RP)	REALISASI (RP)	(%)
1	2	3	4	5	6	7	8 = 7/6	9 = 6-7	10	11	12 = 11/10
				- Belanja Modal Alat Kesehatan	2 item	2 item	100%	0			
				- Belanja Jasa Pelayanan Kesehatan	47 orang	47 orang	100%	0			
				- Belanja Perlengkapan Panitia / Peserta	6 item	6 item	100%	0			
				- Belanja Perlengkapan panitia peserta	5 item	5 item	100%	0			
				- Belanja Jasa Kantor	1 item	1 item	100%	0			
				- Belanja cetak	3 item	3 item	100%	0			
				- Belanja penggandaan	1 item	1 item	100%	0			
				- Belanja Cetak	3 item	3 item	100%	0			
				- Belanja Cetak Spanduk	2 item	2 item	100%	0			
				- Belanja Makanan dan Minuman Pelaksanaan Kegiatan Penyuluhan	4 item	4 item	100%	0			
				- Belanja Penggandaan	1 item	1 item	100%	0			
				- Belanja cetak spanduk	2 item	2 item	100%	0			
				- Belanja Perjalanan Dinas Dalam Daerah	6 item	6 item	100%	0			
			Pelayanan Jaminan Kesehatan Nasional di FKTP Puskesmas Pondok Pucung	- Terpenuhi Obat-Obatan, Bahan Medis Pakai Habis, dan Alat Kesehatan	12 Bulan	8 Bulan	67%	4	647.095.049	533.759.837	82,49%
				- Terlaksananya Kegiatan Operasional JKN	12 Bulan	42 Bulan	350%	-30			
				- Terlaksananya Penyuluhan dan sosialisasi	8 Kegiatan	5 Kegiatan	63%	3			
				- Terpenuhi Jasa Pelayanan	42 Orang	42 Orang	100%	0			
			Pelayanan Jaminan Kesehatan Nasional di FKTP Puskesmas Pondok Ranji	- Belanja Bahan Habis Pakai Medis	1 Paket	1 Paket	100%	0	1.058.396.560	701.350.945	66,27%
				- Belanja Penggandaan	6.662 lembar	4213 lembar	63%	2449			
				- Belanja Cetak Spanduk	1 item	item	0%	1			
				- Belanja Makan dan Minum Pelaksanaan Kegiatan	8 item	7 item	88%	1			
				- Belanja Perjalanan Dinas Dalam Daerah	1 item	1 item	100%	0			
				- Belanja Pemeliharaan Peralatan dan Mesin	2 item	1 item	50%	1			

NO	URUSAN	PROGRAM	KEGIATAN	KINERJA PROGRAM / KEGIATAN					ANGGARAN		
				INDIKATOR	TARGET 2017	REALISASI 2017	CAPAIAN KINERJA (%)	SISA TARGET RPJMD/RENSTRA 2017	PAGU (RP)	REALISASI (RP)	(%)
1	2	3	4	5	6	7	8 = 7/6	9 = 6-7	10	11	12 = 11/10
				- Belanja Jasa Instruktur/Narasumber/Moderator PNS	2 item	1 item	50%	1			
				- Belanja Nonkapitalisasi Peralatan dan Mesin	3 item	2 item	67%	1			
				- Belanja Transportasi	1 item	1 item	100%	0			
				- Belanja Modal Alat Kantor	1 item	1 item	100%	0			
				- Belanja Modal Alat Rumah Tangga	2 item	1 item	50%	1			
				- Belanja Bahan Obat - Obatan	1 Paket	0 Paket	0%	1			
				- Belanja Modal Personal Komputer	2 item	1 item	50%	1			
				- Belanja Jasa Pelayanan	1 Paket	1 Paket	100%	0			
				- Belanja Modal Alat Kesehatan Kebidanan dan Penyakit Kandungan	1 jenis	0 jenis	0%	1			
				- Honorarium/Upah kerja/Tenaga lapangan/Tenaga Lepas Harian/Tukang	1 item	0 item	0%	1			
				- Belanja pemeliharaan gedung dan Bangunan	2 paket	1 paket	50%	1			
				- Belanja Nonkapitalisasi Gedung dan bangunan	3 jenis	1 jenis	33%	2			
				- Belanja Modal Alat Pendingin	2 jenis	0 jenis	0%	2			
				- belanja Modal Peralatan Studio Visual	1 jenis	0 jenis	0%	1			
				- Belanja Bahan Pemeriksaan Penunjang Medis	1 paket	0 paket	0%	1			
				- Belanja Nonkapitalisasi Peralatan dan Mesin	1 item	0 item	0%	1			
				- Belanja Modal Alat Kesehatan Perawatan	2 item	0 item	0%	2			
				- Belanja Alat Tulis Kantor	21 item	11 item	52%	10			
				- Belanja Bahan Pembersih	16 item	11 item	69%	5			
				- Belanja Bahan PMT	2 item	1 item	50%	1			
				- Belanja Bahan Habis Pakai Lainnya	2 item	1 item	50%	1			
				- Belanja Cetak	13 item	12 item	92%	1			

NO	URUSAN	PROGRAM	KEGIATAN	KINERJA PROGRAM / KEGIATAN					ANGGARAN		
				INDIKATOR	TARGET 2017	REALISASI 2017	CAPAIAN KINERJA (%)	SISA TARGET RPJMD/RENSTRA 2017	PAGU (RP)	REALISASI (RP)	(%)
1	2	3	4	5	6	7	8 = 7/6	9 = 6-7	10	11	12 = 11/10
			Pelayanan Jaminan Kesehatan Nasional di FKTP Puskesmas Rawa Buntu	- Belanja Bahan Pemeriksaan Penunjang Medis	1 paket	1 paket	100%	0	1.333.288.871	1.116.421.542	83,73%
				- Belanja Cetak	8 item	8 item	100%	0			
				- Belanja Penggandaan	2.441 lembar	2441 lembar	100%	0			
				- Belanja Cetak Spanduk	10 buah	50 buah	500%	-40			
				- Belanja Makan Minum Pelaksanaan Kegiatan	12 Item	7 Item	58%	5			
				- Belanja Jasa Lainnya	56 oh	56 oh	100%	0			
				- Belanja Pemeliharaan Peralatan dan Mesin	16 item	8 item	50%	8			
				- Belanja Pemeliharaan Gedung dan Bangunan	11 item	6 item	55%	5			
				- Belanja Non Kapitalisasi Peralatan dan mesin	8 item	6 item	75%	2			
				- Belanja Transportasi	540 oh	270 oh	50%	270			
				- Belanja Modal Alat Kantor Lainnya	4 item	4 item	100%	0			
				- Belanja Bahan Obat - Obat	1 paket	1 paket	100%	0			
				- Belanja Modal Alat Pendingin	1 item	2 item	200%	-1			
				- Belanja Modal Personal Komputer	1 item	1 item	100%	0			
				- Belanja Modal Peralatan Personal Computer	1 item	1 item	100%	0			
				- Belanja Jasa Pelayanan Kesehatan	1 paket	1 paket	100%	0			
				- Belanja Perjalanan Dinas Dalam Daerah	180 oh	180 oh	100%	0			
				- Belanja Modal Meubelair	2 item	2 item	100%	0			
				- Belanja Modal Alat Rumah Tangga Lainnya	1 item	1 item	100%	0			
				- Belanja Modal Alat Kedokteran Umum	1 item	1 item	100%	0			
				- Belanja Modal Alat Kesehatan kebidanan dan penyakit kandungan	1 item	1 item	100%	0			
				- Belanja Modal Alat Kesehatan Perawatan	2 item	2 item	100%	0			
				- Belanja Nonkapitalisasi Peralatan dan Mesin	16 item	5 item	31%	11			
				- Belanja Modal Alat Kedokteran Umum	4 buah	3 buah	75%	1			
				- Belanja Modal Alat Farmasi	1 unit	unit	0%	1			
				- Belanja Modal Alat Kesehatan Perawatan	1 unit	unit	0%	1			

NO	URUSAN	PROGRAM	KEGIATAN	KINERJA PROGRAM / KEGIATAN					ANGGARAN		
				INDIKATOR	TARGET 2017	REALISASI 2017	CAPAIAN KINERJA (%)	SISA TARGET RPJMD/RENSRA 2017	PAGU (RP)	REALISASI (RP)	(%)
1	2	3	4	5	6	7	8 = 7/6	9 = 6-7	10	11	12 = 11/10
				- Belanja Jasa Tenaga Ahli/ instruktur/narasumber/ moderator PNS	3 item	item	0%	3			
				- Belanja Alat tulis Kantor	40 item	item	0%	40			
				- Belanja Bahan Pembersih	23 item	item	0%	23			
			Pelayanan Jaminan Kesehatan Nasional di FKTP Puskesmas Rengas	- Belanja Medis Habis Pakai	1 Item	1 Item	100%	0	790.774.683	638.974.448	80,80%
				- Belanja Pemeliharaan Peralatan dan Mesin	2 Item	2 Item	100%	0			
				- Belanja Jasa Instruktur/Narasumber/Moderator	18 OK	18 OK	100%	0			
				- Belanja Non Kapitalisasi	1 Item	1 Item	100%	0			
				- Belanja Transportasi	270 OH	270 OH	100%	0			
				- Belanja Modal Alat Kantor Lainnya	3 Item	2 Item	67%	1			
				- Belanja Modal Personal Komputer	2 Item	2 Item	100%	0			
				- Belanja Modal Alat Kedokteran Umum	6 Item	6 Item	100%	0			
				- Belanja Modal Alat Kesehatan Kebidanan dan Penyakit Kandungan	1 Item	1 Item	100%	0			
				- Belanja Jasa Pelayanan Kesehatan	1 Paket	1 Paket	100%	0			
				- Belanja Modal Alat Laboratorium Hematologi(2016)	1 Item	0 Item	0%	1			
				- Belanja Bahan Penunjang Laboratorium	5 Item	3 Item	60%	2			
				- Belanja Pemeliharaan Gedung dan Bangunan(2016)	2 Paket	0 Paket	0%	2			
				- Belanja Perjalanan Dinas Luar Daerah(2016)	3 OH	3 OH	100%	0			
				- Belanja Modal Alat Pengolahan Air Kotor(2016)	1 Paket	0 Paket	0%	1			
				- Belanja ATK	30 Item	30 Item	100%	0			
				- Belanja Cetak	31 Item	31 Item	100%	0			
				- Belanja Penggandaan	5.000 Lembar	5000 Lembar	100%	0			
				- Cetak Spanduk	15 Meter	15 Meter	100%	0			
				- Belanja Makan dan Minuman Pelaksanaan Kegiatan	270 Kotak	270 Kotak	100%	0			
				- Belanja Pakaian Kerja	38 Setel	38 Setel	100%	0			
				- Belanja Perjalanan Dinas Dalam Daerah	444 OH	97 OH	22%	347			

NO	URUSAN	PROGRAM	KEGIATAN	KINERJA PROGRAM / KEGIATAN					ANGGARAN		
				INDIKATOR	TARGET 2017	REALISASI 2017	CAPAIAN KINERJA (%)	SISA TARGET RPJMD/RENSTRA 2017	PAGU (RP)	REALISASI (RP)	(%)
1	2	3	4	5	6	7	8 = 7/6	9 = 6-7	10	11	12 = 11/10
			Pelayanan Jaminan Kesehatan Nasional di FKTP Puskesmas Serpong	- Terpenuhi BMHP, Alat Kesehatan dan Bahan Penunjang Medis	12 Bulan	12 Bulan	100%	0	2.899.109.370	2.022.865.940	69,78%
				- Terlaksananya belanja alat listrik dan elektronik	12 Item	12 Item	100%	0			
				- Terlaksananya jasa pelayanan kesehatan	1 Paket	1 Paket	100%	0			
				- Terlaksananya pemeliharaan gedung	1 Paket	0 Paket	0%	1			
				- Terlaksananya belanja non kapitalisasi	49 Item	38 Item	78%	11			
				- Terlaksananya belanja modal alat kantor	8 Item	8 Item	100%	0			
				- Terlaksananya belanja modal alat rumah tangga	11 Item	8 Item	73%	3			
				- Terlaksananya belanja modal komputer	3 Item	3 Item	100%	0			
				- Terlaksananya belanja modal alat studio	3 Item	3 Item	100%	0			
				- Terlaksananya belanja modal alat kedokteran	10 Item	10 Item	100%	0			
				- Terlaksananya belanja modal unit-unit laboratorium	8 Item	6 Item	75%	2			
				- Terlaksananya Sosialisasi Penyakit	420 Orang	420 Orang	100%	0			
				- Terlaksananya Sosialisasi Prolanis	210 Orang	210 Orang	100%	0			
				- Terlaksananya Sosialisasi Berbasis Lingkungan	210 Orang	210 Orang	100%	0			
				- terlaksananya Sosialisasi HIV dan AIDS	210 Orang	210 Orang	100%	0			
				- Terlaksananya Penyuluhan Pencegahan dan penanggulangan penyakit menular	144 Orang	0 Orang	0%	144			
				- Terlaksananya Penyuluhan Pencegahan Resti Bumil dan Bayi Balita	144 Orang	0 Orang	0%	144			
				- Terlaksananya Penyuluhan Intervensi resti Bumil dan bayi Balita	144 Orang	0 Orang	0%	144			
				- Terlaksananya belanja ATK	62 Item	62 Item	100%	0			

NO	URUSAN	PROGRAM	KEGIATAN	KINERJA PROGRAM / KEGIATAN					ANGGARAN		
				INDIKATOR	TARGET 2017	REALISASI 2017	CAPAIAN KINERJA (%)	SISA TARGET RPJMD/RENSTRA 2017	PAGU (RP)	REALISASI (RP)	(%)
1	2	3	4	5	6	7	8 = 7/6	9 = 6-7	10	11	12 = 11/10
			Pelayanan Jaminan Kesehatan Nasional di FKTP Puskesmas Serpong II	- Belanja Jasa pelayanan kesehatan	47 orang	50 orang	106%	-3	475.069.250	380.327.850	80,06%
				- belanja modal alat kesehatan perawatan	1 item	2 item	200%	-1			
				- belanja barang pakai habis medis	20 item	20 item	100%	0			
				- transport peserta penyuluhan	100 oh	100 oh	100%	0			
				- belanja modal komputer	2 unit	0 unit	0%	2			
				- belanja modal alat pendingin	6 unit	4 unit	67%	2			
				- belanja modal meubelair	2 unit	2 unit	100%	0			
				- belanja modal pompa	1 unit	0 unit	0%	1			
				- Belanja Alat Tulis Kantor	1 item	1 item	100%	0			
				- Belanja Cetak Spanduk	18 meter	22 meter	122%	-4			
				- Belanja makan dan minum	3.200 dus	1400 dus	44%	1800			
				- Belanja Pemeliharaan peralatan dan mesin	10 item	10 item	100%	0			
				- belanja jasa narasumber	4 OH	0 OH	0%	4			
				- belanja jasa narasumber PNS	6 OH	4 OH	67%	2			
				- belanja non kapitalisasi peralatan dan mesin	5 item	6 item	120%	-1			
				- belanja perjalanan dinas dalam daerah	176 kali	39 kali	22%	137			
				- belanja modal alat kantor lainnya	1 item	2 item	200%	-1			
			Pelayanan Jaminan Kesehatan Nasional di FKTP Puskesmas Setu	- Belanja BMHP	1 Paket	1 Paket	100%	0	631.951.502	497.017.635	78,65%
				- Belanja Penggandaan	2.150 Lembar	2150 Lembar	100%	0			
				- Belanja Cetak Spanduk	18 M2	18 M2	100%	0			
				- Belanja Makan Minum Peserta Kegiatan Penyuluhan Kesehatan, sosialisasi	198 Dus/Kotak	198 Dus/Kotak	100%	0			
				- Belanja Perjalanan Dinas Dalam Daerah	50 OH	50 OH	100%	0			
				- Belanja Jasa Instruktur/Narasumber/Moderator PNS	2 Item	2 Item	100%	0			

NO	URUSAN	PROGRAM	KEGIATAN	KINERJA PROGRAM / KEGIATAN					ANGGARAN		
				INDIKATOR	TARGET 2017	REALISASI 2017	CAPAIAN KINERJA (%)	SISA TARGET RPJMD/RENSTRA 2017	PAGU (RP)	REALISASI (RP)	(%)
1	2	3	4	5	6	7	8 = 7/6	9 = 6-7	10	11	12 = 11/10
				- Belanja Nonkapitalisasi Peralatan Dan Mesin	1 Item	1 Item	100%	0			
				- Belanja Transportasi,Akomodasi Dan Uang Saku Peserta Penyuluhan Kesehatan,Sosialisasi	1 Item	1 Item	100%	0			
				- Belanja Modal Alat Kantor Lainnya	2 Item	2 Item	100%	0			
				- Belanja Modal Alat Rumah Tangga	3 Item	3 Item	100%	0			
				- Belanja Jasa Pelayanan Kesehatan	35 Orang	35 Orang	100%	0			
				- Belanja Bahan Penunjang Medis	1 Paket	1 Paket	100%	0			
				- Belanja Modal Personal Komputer	1 Jenis	1 Jenis	100%	0			
				- Belanja Modal Peralatan Personal Komputer	2 Jenis	2 Jenis	100%	0			
				- Belanja Alat kesehatan	12 Item	12 Item	100%	0			
				- Belanja Modal Alat Kedokteran Umum	4 Item	4 Item	100%	0			
				- Belanja Modal Alat Farmasi	3 Item	3 Item	100%	0			
				- Belanja Modal Alat perawatan Kesehatan	1 Item	1 Item	100%	0			
				- Belanja Modal Alat Kesehatan Rehabilitasi Medis	2 Item	2 Item	100%	0			
				- Belanja ATK	42 Item	42 Item	100%	0			
				- Belanja Cetak	11 Item	11 Item	100%	0			
			Pelayanan Jaminan Kesehatan Nasional di FKTP Puskesmas Situ Gantung	- Belanja Peralatan Kebersihan dan Bahan Pembersih	13 Item	13 Item	100%	0	956.709.329	689.977.850	72,12%
				- Belanja Penggandaan	10050 Lembar	10050 Lembar	100%	0			
				- Belanja Makan dan Minuman Harian Pegawai	3 Item	3 Item	100%	0			
				- Belanja Makanan dan Minuman Pelaksana Kegiatan	4 Item	4 Item	100%	0			
				- Belanja PemeliharaanPeralatan dan Mesin	4 Item	4 Item	100%	0			
				- Belanja Jasa Servise	2 Item	2 Item	100%	0			
				- Belanja Penggantian Suku Cadang	2 Item	2 Item	100%	0			
				- Belanja Bahan Bakar Minyak/Gas dan Pelumas Kendaraan Bermotor	2 Item	2 Item	100%	0			
				- Belanja Pajak Kendaraan	3 Item	3 Item	100%	0			
				- Belanja Premi Asuransi	1 Item	1 Item	100%	0			
				- Belanja Alat Tulis Kantor	5 Item	5 Item	100%	0			
				- Belanja Bahan Bakar Minyak/Gas	1 Item	1 Item	100%	0			
				- Belanja Pengisian Tabung Gas	2 Item	2 Item	100%	0			
				- Belanja Telepon	10 Bulan	10 Bulan	100%	0			

NO	URUSAN	PROGRAM	KEGIATAN	KINERJA PROGRAM / KEGIATAN					ANGGARAN		
				INDIKATOR	TARGET 2017	REALISASI 2017	CAPAIAN KINERJA (%)	SISA TARGET RPJMD/RENSTRA 2017	PAGU (RP)	REALISASI (RP)	(%)
1	2	3	4	5	6	7	8 = 7/6	9 = 6-7	10	11	12 = 11/10
				- Belanja Internet	10 Bulan	10 Bulan	100%	0			
				- Belanja Listrik	12 Bulan	12 Bulan	100%	0			
				- Belanja Surat Kabar/Majalah	12 Bulan	12 Bulan	100%	0			
				- Belanja Jasa Laundry	10 Bulan	10 Bulan	100%	0			
			Pelayanan Jaminan Kesehatan Nasional di FKTP Puskesmas Bakti Jaya	- Belanja barang habis pakai medis	6 Item	6 Item	100%	0	774.900.074	636.810.300	82,18%
				- Belanja Barang Pakai Habis	1 Item	1 Item	100%	0			
				- Belanja Pemeliharaan Gedung & Bangunan	11 Item	11 Item	100%	0			
				- Belanja pemeliharaan gedung dan bangunan	4 Item	4 Item	100%	0			
				- Belanja jasa tenaga ahli/instruktur/narasumber/moderator	2 Kegiatan	2 Kegiatan	100%	0			
				- Belanja Jasa Instruktur / Narasumber Moderator Non pegawai	3 Item	3 Item	100%	0			
				- Belanja jasa tenaga ahli/instruktur/narasumber/moderator non pegawai	2 Kegiatan	2 Kegiatan	100%	0			
				- Belanja Nonkapitalisasi Peralatan & Mesin	7 Item	7 Item	100%	0			
				- Belanja non kapitalisasi peralatan dan mesin	3 Item	3 Item	100%	0			
				- Belanja Transportasi Akomodasi & Uang Saku	2 Item	2 Item	100%	0			
				- Belanja jasa pelayanan kesehatan	48 orang	48 orang	100%	0			
				- Belanja Modal Meubelair	1 Item	1 Item	100%	0			
				- Belanja Modal Alat Rumah Tangga Lainnya	1 Item	1 Item	100%	0			
				- Belanja transportasi, uang saku dan akomodasi	2 Kegiatan	2 Kegiatan	100%	0			
				- Belanja Modal Personal Komputer	1 Item	1 Item	100%	0			
				- Belanja Modal Peralatan Personal Komputer	1 Item	1 Item	100%	0			
				- Belanja Modal Bangunan Gedung Kantor	1 Item	1 Item	100%	0			
				- Belanja Modal Bangunan Gedung Tempat Kerja Lainnya	1 Item	1 Item	100%	0			

NO	URUSAN	PROGRAM	KEGIATAN	KINERJA PROGRAM / KEGIATAN					ANGGARAN		
				INDIKATOR	TARGET 2017	REALISASI 2017	CAPAIAN KINERJA (%)	SISA TARGET RPJMD/RENSTRA 2017	PAGU (RP)	REALISASI (RP)	(%)
1	2	3	4	5	6	7	8 = 7/6	9 = 6-7	10	11	12 = 11/10
				- Belanja bahan penunjang laboratorium	7 Item	7 Item	100%	0			
				- Belanja pemeliharaan peralatan dan mesin	8 Item	8 Item	100%	0			
				- Belanja Pelayanan Kesehatan	1 Item	1 Item	100%	0			
				- Belanja Bahan obat- obatan	10 item	10 item	100%	0			
				- Belanja Modal Alat Kedokteran Gawat darurat	1 item	1 item	100%	0			
				- Belanja Modal Alat Kesehatan Keperawatan	2 Item	2 Item	100%	0			
				- Belanja pemeliharaan peralatan dan mesin	20 Item	20 Item	100%	0			
				- Belanja honorarium non pns	3 Item	3 Item	100%	0			
				- BelanjaHonoharium / Upah Pekerja / Tenaga Lapangan / Tenaga Lepas Harian / Tukang	1 Item	1 Item	100%	0			
				- Belanja alat tulis kantor	20 Item	20 Item	100%	0			
				- Belanja cetak spanduk	2 Item	2 Item	100%	0			
				- Belanja makan minum pelaksanaan kegiatan	4 kegiatan	4 kegiatan	100%	0			
				- Belanja Makanan dan Minuman Pelaksanaan Kegiatan	8 Item	8 Item	100%	0			
				- Belanja pakaian kerja	23 Buah	23 Buah	100%	0			
			Pelayanan Jaminan Kesehatan Nasional di FKTP Puskesmas Sawah Baru	- Belanja Barang Pakai Habis Medis	2 paket	0 paket	0%	2	141.624.000	-	0,00%
				- Belanja Alat Rumah Tangga Lainnya	1 item	0 item	0%	1			
				- Belanja Modal Alat Kedokteran Umum	1 item	0 item	0%	1			
				- Belanja Jasa Pelayanan Kesehatan	1 paket	0 paket	0%	1			
				- Belanja Cetak	2 item	0 item	0%	2			
				- Belanja Penggandaan	2.786 lembar	0 lembar	0%	2786			
				- Belanja Cetak Spanduk	1 item	0 item	0%	1			
				- Belanja Makanan dan Minuman Pelaksanaan Kegiatan	13 kali	0 kali	0%	13			
				- Belanja Perjalanan Dinas Dalam Daerah	40 oh	0 oh	0%	40			
				- Belanja Jasa Instruktur/Narasumber/Moderator PNS	2 ok	0 ok	0%	2			
				- Belanja Non Kapitalisasi Peralatan dan Mesin	4 item	0 item	0%	4			

NO	URUSAN	PROGRAM	KEGIATAN	KINERJA PROGRAM / KEGIATAN					ANGGARAN		
				INDIKATOR	TARGET 2017	REALISASI 2017	CAPAIAN KINERJA (%)	SISA TARGET RPJMD/RENSRA 2017	PAGU (RP)	REALISASI (RP)	(%)
1	2	3	4	5	6	7	8 = 7/6	9 = 6-7	10	11	12 = 11/10
				- Belanja Modal Personal Komputer	3 item	0 item	0%	3			
		Pengembangan Komunikasi, Sistem						0			
			Pembangunan, Pengembangan dan Pemutakhiran Sistem Informasi Kesehatan	- Jumlah Puskesmas yang telah menggunakan SIMPUS	26 Puskesmas	26 Puskesmas	100%	0	550.100.000	352.988.979	64,17%
				- Jumlah puskesmas yang menggunakan e-distribution	30 Puskesmas	30 Puskesmas	100%	0			
				- Tersedianya Jaringan Internet	27 Titik	10 Titik	37%	17			
				- Terpeliharanya Jaringan Internet puskesmas	27 Titik	Titik	0%	27			
				- Sistem jejaring labkesda	1 sistem	1 sistem	100%	0			
		Pengembangan data dan Informasi						0			
			Pembangunan dan Pemutakhiran Data Kesehatan	- Tersusunnya Profil Kesehatan	100 buku	100 buku	100%	0	81.253.000	72.237.200	88,90%
				- Monev Sinkronisasi Data SDMK	54 orang	54 orang	100%	0			
				- Pengembangan dan Pengintegrasian Data Kesehatan	1 Kegiatan	1 Kegiatan	100%	0			
		Perencanaan Pembangunan Daerah						0			
			Perencanaan, Pengendalian, Evaluasi dan Pelaporan Kinerja Program dan kegiatan	- 1) Tersusunnya Laporan Bulanan Kemajuan Pelaksanaan Kegiatan	12 laporan	11 laporan	92%	1	669.243.000	559.674.260	83,63%
				- 2) Tersusunnya Laporan Kinerja Akuntabilitas Instansi Pemerintah Dinkes	1 laporan	1 laporan	100%	0			
				- 3) Terlaksananya Bimbingan Teknis Perencanaan Tingkat Puskesmas	1 kegiatan	1 kegiatan	100%	0			
				- 4) Terfasilitasinya Penyusunan Laporan Keterangan Pertanggung Jawaban 2016	1 laporan	1 laporan	100%	0			
				- 5) Terfasilitasinya Penyusunan Laporan Pertanggungjawaban Pemerintah Daerah Kota Tangerang Selatan	1 laporan	1 laporan	100%	0			
				- 6) Tersusunnya RENJA DINKES 2018	1 dokumen	1 dokumen	100%	0			
				- 7) Tersusunnya IKU PERKIN	1 dokumen	1 dokumen	100%	0			
				- 8) Tersusunnya Laporan SPM	1 laporan	1 laporan	100%	0			

NO	URUSAN	PROGRAM	KEGIATAN	KINERJA PROGRAM / KEGIATAN					ANGGARAN		
				INDIKATOR	TARGET 2017	REALISASI 2017	CAPAIAN KINERJA (%)	SISA TARGET RPJMD/RENSTRA 2017	PAGU (RP)	REALISASI (RP)	(%)
1	2	3	4	5	6	7	8 = 7/6	9 = 6-7	10	11	12 = 11/10
				- 9) Terfasilitasinya Musrenbang Kelurahan	1 kegiatan	1 kegiatan	100%	0			
				- 10) Terfasilitasinya Musrenbang Kecamatan	1 kegiatan	1 kegiatan	100%	0			
				- 11) Terselenggaranya Forum SKPD Gabungan Dinas Kesehatan	1 kegiatan	1 kegiatan	100%	0			
				- 12) Tersusunnya DRPK 2018	1 dokumen	1 dokumen	100%	0			
				- 13) Tersusunnya RKA Dinas Kesehatan 2018	1 dokumen	1 dokumen	100%	0			
				- 14) Tersusunnya DPA Dinas Kesehatan 2018	1 dokumen	1 dokumen	100%	0			
				- 15) Tersusunnya DRPK Perubahan 2017	1 dokumen	1 dokumen	100%	0			
				- 16) Tersusunnya RKAP 2017	1 dokumen	1 dokumen	100%	0			
				- 17) Tersusunnya DPAP 2017	1 dokumen	0 dokumen	0%	1			
				- 18) Tersusunnya Evaluasi Triwulan Rumpun Asda	4 laporan	4 laporan	100%	0			
				- 19) Tersusunnya Laporan SDGs	1 laporan	1 laporan	100%	0			
				- 20) Tersusunnya Evaluasi Triwulan DPRD	4 laporan	4 laporan	100%	0			
				- 21) Tersusunnya Perencanaan Bersumber APBN	1 dokumen	1 dokumen	100%	0			
				- 22) Tersusunnya Perencanaan Bersumber APBD Provinsi	1 dokumen	1 dokumen	100%	0			
				- 23) Terlaksananya Bimbingan Teknik SIMRAL APBD Puskesmas	1 kegiatan	1 kegiatan	100%	0			
				- 24) Tersusunnya Laporan Bulanan Realisasi Pengadaan Barang dan Jasa	12 laporan	12 laporan	100%	0			
				- 25) Tersusunnya Laporan Mingguan Time Table Kegiatan	48 laporan	48 laporan	100%	0			
				- 26) Tersusunnya RUP APBD Murni 2017	1 dokumen	1 dokumen	100%	0			
				- 27) Tersusunnya Laporan APBN dan APBD Provinsi	2 laporan	2 laporan	100%	0			
				- 28) Terlaksananya Bimbingan teknik Analisa Standar Belanja SKPD	1 kegiatan	1 kegiatan	100%	0			
				- 29) Terlaksananya Bimbingan teknik Penilaian Risiko	1 kegiatan	1 kegiatan	100%	0			
				- 30) Tersusunnya Usulan Standar Belanja Dinas Kesehatan	1 dokumen	1 dokumen	100%	0			
				- 31) Tersosialisasinya Rencana Kerja Lima Tahunan Puskesmas	1 kegiatan	1 kegiatan	100%	0			

NO	URUSAN	PROGRAM	KEGIATAN	KINERJA PROGRAM / KEGIATAN					ANGGARAN		
				INDIKATOR	TARGET 2017	REALISASI 2017	CAPAIAN KINERJA (%)	SISA TARGET RPJMD/RENSTRA 2017	PAGU (RP)	REALISASI (RP)	(%)
1	2	3	4	5	6	7	8 = 7/6	9 = 6-7	10	11	12 = 11/10
				- 32) Terlaksananya Evaluasi Capaian Renja SKPD	1 dokumen	1 dokumen	100%	0			
				- 33) Tersosialisasinya Sistem Informasi Pembangunan Daerah	1 kegiatan	1 kegiatan	100%	0			
		Pengembangan Pengelolaan Keuangan					#DIV/0!	0			
			Penyusunan Laporan Kinerja Keuangan dan Neraca Aset	- 1) Terdokumentasinya Laporan Keuangan Administrasi Persediaan dan Aset	1 dokumen	1 dokumen	100%	0	551.440.000	548.030.000	99,38%
				- 2) Terdokumentasinya Laporan Keuangan Prognosis	1 dokumen	1 dokumen	100%	0			
				- 3) Terdokumentasinya Laporan Keuangan Akhir Tahun	1 dokumen	1 dokumen	100%	0			
				- 4) Terdokumentasinya Laporan Pajak	1 dokumen	1 dokumen	100%	0			
				- 5) Terdokumentasinya Laporan Dana Kapitasi JKN	1 dokumen	1 dokumen	100%	0			
				- 6) Terlaksananya Rekonsiliasi Retribusi Triwulan	95 %	0,95 %	100%	0			
				- 7) Terlaksananya Rekonsiliasi Realisasi Anggaran Triwulan	95 %	0,95 %	100%	0			
				- 8) Terlaksananya Rekonsiliasi Pajak Triwulan	95 %	0,95 %	100%	0			
				- 9) Terlaksananya Rekonsiliasi Dana Kapitasi JKN Triwulan	95 %	0,95 %	100%	0			
				- 10) Terlaksananya Rekonsiliasi Administrasi Barang dan Persediaan Triwulan	95 %	0,95 %	100%	0			
				- 11) Terlaksananya Bimtek Pengelolaan Barang Persediaan dan Aset Daerah	31 UPT	31 UPT	100%	0			
				- 12) Terlaksananya Bimtek Pertanggung Jawaban Keuangan	31 UPT	31 UPT	100%	0			
				- 13) Terlaksananya Langkah - Langkah Akhir Tahun	31 UPT	31 UPT	100%	0			
				- 14) Terlaksananya Persiapan Pemeriksaan Keuangan Regular I	31 UPT	31 UPT	100%	0			
				- 15) Terlaksananya Persiapan Pemeriksaan Keuangan Regular II	31 UPT	31 UPT	100%	0			
				- 16) Terdokumentasinya Penyusunan Target Pendapatan Dinkes Perubahan 2017	1 dokumen	1 dokumen	100%	0			
				- 17) Terdokumentasinya Penyusunan Target Pendapatan Dinkes Murni 2018	1 dokumen	1 dokumen	100%	0			

NO	URUSAN	PROGRAM	KEGIATAN	KINERJA PROGRAM / KEGIATAN					ANGGARAN		
				INDIKATOR	TARGET 2017	REALISASI 2017	CAPAIAN KINERJA (%)	SISA TARGET RPJMD/REN STRA 2017	PAGU (RP)	REALISASI (RP)	(%)
1	2	3	4	5	6	7	8 = 7/6	9 = 6-7	10	11	12 = 11/10
				- 18) Terlaksananya Rekonsiliasi Pendapatan Non Kapitasi JKN Triwulan I	31 UPT	31 UPT	100%	0			
				- 19) Terlaksananya Bimtek Keuangan Pengelolaan JKN	31 UPT	31 UPT	100%	0			
				- 20) Terdokumentasinya Laporan Keuangan BOK (DAK)	1 dokumen	1 dokumen	100%	0			
				- 21) Terlaksananya Bimtek Pengelolaan Keuangan BOK (DAK)	31 UPT	31 UPT	100%	0			
				- 22) Terlaksananya Bimtek Pajak Bendahara JKN	31 UPT	31 UPT	100%	0			
				- 23) Terdokumentasinya Inventarisasi Aset Dinas Kesehatan	95 %	0,95 %	100%	0			
		Pengembangan Sistem Manajemen					#DIV/0!	0			
			Pembinaan, Peningkatan Kapasitas Kelembagaan dan Aparatur	- 1) Terselenggaranya Bimtek Peningkatan Kapasitas Aparatur	5 kegiatan	5 kegiatan	100%	0	328.188.000	322.050.000	98,13%
				- 2) Terfasilitasinya Administrasi Kepegawaian	2 kegiatan	2 kegiatan	100%	0			
		Pelayanan Administrasi dan Sarana					#DIV/0!	0			
			Penyediaan dan Pemeliharaan Barang dan Jasa Perkantoran	- Penyediaan Jasa Operasional/ Dinas	12 Bulan	12 Bulan	100%	0	50.862.003.000	47.870.649.181	0,00%
				- Peremajaan Ambulan Puskesmas	2 Unit	2 Unit	100%	0			
				- Rehab Bangunan Puskesmas	1 Paket	1 Paket	100%	0			
				- Penataan Lingkungan Puskesmas	1 Paket	1 Paket	100%	0			
				- Penyekatan Ruang Puskesmas	1 Paket	1 Paket	100%	0			
				- Mobil Angkut Vaksin (DAK)	1 Unit	1 Unit	100%	0			
				- Honor Tenaga Promkes Bersumber BOK (DAK)	16 Orang	12 Orang	75%	4			
				- Pembayaran Pihak Ke 3	1 Kali	0 Kali	0%	1			
				- Belanja Modal/Rehab Besar Gedung UPT dan Jaringannya	21 Paket	21 Paket	100%	0			
				- Penyediaan Administrasi Operasional Dinas	12 Bulan	12 Bulan	100%	0			
				- Pemeliharaan Rutin/ Berkala	12 Bulan	12 Bulan	100%	0			
				- Penyediaan Kendaraan Operasional, Peralatan dan Perlengkapan Kantor	11 Kegiatan	11 Kegiatan	100%	0			
				- Penyediaan Makanan dan Minuman Kegiatan	12 Bulan	12 Bulan	100%	0			
				- Perjalanan Dinas	12 Bulan	12 Bulan	100%	0			

NO	URUSAN	PROGRAM	KEGIATAN	KINERJA PROGRAM / KEGIATAN					ANGGARAN		
				INDIKATOR	TARGET 2017	REALISASI 2017	CAPAIAN KINERJA (%)	SISA TARGET RPJMD/RENSTRA 2017	PAGU (RP)	REALISASI (RP)	(%)
1	2	3	4	5	6	7	8 = 7/6	9 = 6-7	10	11	12 = 11/10
				- Operasional UPT Baru	12 Bulan	12 Bulan	100%	0			
				- Mobil Unit Darah	1 Unit	1 Unit	100%	0			
				- Ambulan Khusus	1 Unit	1 Unit	100%	0			

Realisasi Pelaksanaan Program dan Kegiatan Tahun 2017

Dinas Ketahanan Pangan, Pertanian dan Perikanan

NO	URUSAN	PROGRAM	KEGIATAN	KINERJA PROGRAM / KEGIATAN					ANGGARAN		
				INDIKATOR	TARGET 2017	REALISASI 2017	CAPAIAN KINERJA (%)	SISA TARGET RPJMD/RENSTR A 2017	PAGU (RP)	REALISASI (RP)	(%)
1	2	3	4	5	6	7	8 = 7/6	9 = 6-7	10	11	12 = 11/10
	Urusan Pangan	Peningkatan Ketahanan Pangan		Penguatan cadangan pangan	-						
		Peningkatan Ketahanan Pangan		Ketersediaan informasi pasokan, harga dan akses pangan	85%	85%	100%	0			
			Kerjasama Antar Daerah/Lembaga	- Terlaksananya Rapat Koordinasi	1 Kegiatan	1 Kegiatan	100%	0	142.900.000,00	114.762.840,00	80,31%
				- Terlaksananya Perjanjian Antar Kerjasama antar Daerah/Lembaga	1 Dokumen	1 Dokumen	100%	0			
			Laporan Berkala Kondisi Ketahanan Pangan Daerah	- Tersedianya Infomasi Stok dan Harga Pangan	4 Dokumen	4 Dokumen	100%	0	542.696.900,00	502.394.340,00	92,57%
				- Terlaksananya Penyusunan Neraca Bahan Makanan (NBM)	1 Dokumen	1 Dokumen	100%	0			
				- Terlaksananya Penyusunan Sistem Kewaspadaan Pangan dan Gizi (SKPG)	1 Dokumen	1 Dokumen	100%	0			
				- Terlaksananya Penyusunan Peta Ketahanan Pangan (FSVA)	1 Dokumen	1 Dokumen	100%	0			
		Peningkatan Ketahanan Pangan		AKG dan AKP	87%	87%	100%	0			
			Analisis dan Penyusunan Pola Konsumsi dan Suplai Pangan	- Terlaksananya Pelatihan dan Penyusunann Pola Konsumsi dan Suplai Pangan	25 Orang	25 Orang	100%	0	154.975.000,00	146.935.000,00	94,81%
				- Terlaksananya Pengumpulan dan Pengolahan Data Survey Pola Konsumsi Pangan	1 Dokumen	1 Dokumen	100%	0			
				- Terlaksananya Analisis Data dan Pelaporan Survey Pola Konsumsi dan Suplai Pangan	1 Dokumen	1 Dokumen	100%	0			
			Pengembangan Kawasan Mandiri Pangan	- Terlaksananya Kapasitas SDM Kelompok Wanita Tani	7 Kecamatan	7 Kecamatan	100%	0	294.925.000,00	285.014.500,00	96,64%
				- Pelatihan dan Pembuatan Demplot Kawasan Rumah Pangan Lestari	40 Peserta	40 Peserta	100%	0			

NO	URUSAN	PROGRAM	KEGIATAN	KINERJA PROGRAM / KEGIATAN					ANGGARAN		
				INDIKATOR	TARGET 2017	REALISASI 2017	CAPAIAN KINERJA (%)	SISA TARGET RPJMD/RENSTR A 2017	PAGU (RP)	REALISASI (RP)	(%)
1	2	3	4	5	6	7	8 = 7/6	9 = 6-7	10	11	12 = 11/10
			Peningkatan Mutu Pangan	- Terlaksananya Lomba Cipta Menu Tingkat Kota Dan Kecamatan Di Kota Tangerang Selatan	1 Kegiatan	1 Kegiatan	100%	0	196.170.000,00	184.770.000,00	94,19%
			Pemanfaatan Perkarangan untuk Pengembangan Pangan	- Terlaksananya Sosialisasi Pemanfaatan Perkarangan untuk Ketahanan Pangan	100 Orang	100 Orang	100%	0	60.450.000,00	59.271.600,00	98,05%
		Peningkatan Ketahanan Pangan		Keamanan Pangan	81%	81%	100%	0			
			Peningkatan Keamanan Pangan	- Terlaksananya pelatihan pengolahan pangan lokal	100 %	100 %	100%	0	693.862.500,00	639.865.835,00	92,22%
				- Terlaksananya sosialisasi peningkatan mutu dan keamanan pangan	100 %	100 %	100%	0			
				- Terlaksananya pengawasan keamanan pangan	100 %	100 %	100%	0			
				- Terlaksananya Koordinasi Jejaring kemamanan Pangan daerah	100 %	100 %	100%	0			
		Peningkatan Ketahanan Pangan		Terlaksananya koordinasi ketahanan pangan	100%	100%	100%	0			
			Koordinasi peningkatan ketahanan pangan daerah Kota Tangerang Selatan	- Terlaksananya Penyusunan Naskah Akademik Ketahanan Pangan	1 Dokumen	1 Dokumen	100%	0	413.662.600,00	234.911.000,00	56,79%
				- Dokumen raperda ketahanan pangan daerah	1 Dokumen	0 Dokumen	0%	1			
			Promosi Ketahanan Pangan Daerah	- Terlaksananya Pameran ke Luar Negeri	1 kali pameran	1 kali pameran	100%	0	927.030.000,00	851.273.532,00	91,83%
				- Terlaksananya Partisipasi Asosiasi Pemerintah Kota Seluruh Indoneasi (APEKSI) 2017	1 kali pameran	1 kali pameran	100%	0			
				- Terlaksananya Promosi Produk Olahan Pangan Lokal di Hari Pangan Sedunia (HPS) tingkat Nasional	1 kali pameran	1 kali pameran	100%	0			
				- Terlaksananya Partisipasi Pekan Nasional (PENAS)	1 kali pameran	1 kali pameran	100%	0			
				- Terlaksananya Promosi Ketahanan Pangan	1 kali pameran	1 kali pameran	100%	0			

NO	URUSAN	PROGRAM	KEGIATAN	KINERJA PROGRAM / KEGIATAN					ANGGARAN		
				INDIKATOR	TARGET 2017	REALISASI 2017	CAPAIAN KINERJA (%)	SISA TARGET RPJMD/RENSTRA 2017	PAGU (RP)	REALISASI (RP)	(%)
1	2	3	4	5	6	7	8 = 7/6	9 = 6-7	10	11	12 = 11/10
				- Terlaksananya Promosi Gerakan Percepatan Penganeekaragaman Konsumsi Pangan	1 kali kegiatan	1 kali kegiatan	100%	0			
			Pengembangan Informasi Rantai Pasok dan Jaringan Distribusi Pangan	- Terlaksananya Kajian Pemetaan Rantai PAsokdan Jaringan Distribusi BahanPangan	1 Dokumen	1 Dokumen	100%	0	150.775.000,00	117.221.400,00	77,75%
			Penyusunan Database Potensi Produk Pangan	- Terlaksananya Penyusunan Dokumen DatabasePotensi Produk Pangan	2 dokumen	2 dokumen	100%	0	31.425.000,00	31.150.000,00	99,12%
	Urusan Kelautan dan Perikanan	Pengembangan Perikanan		Nilai Tukar Pembudidaya/Pelaku Usaha Perikanan	101,50%	101,20%	100%	0,003			
			Pengembangan bibit ikan unggul	- Terlaksananya pelatihan budidaya ikan lele	25 Orang	25 Orang	100%	0	406.147.000,00	393.203.400,00	96,81%
				- Terlaksananya pengembangan budidaya ikan lele	1 Pengembangan	1 Pengemban	100%	0			
				- Terlaksananya pelatihan budidaya ikan mas dan nila	25 Orang	25 Orang	100%	0			
				- Terlaksananya pengembangan budidaya ikan mas dan nila	1 Pengembangan	1 Pengemban	100%	0			
				- Terlaksananya pelatihan budidaya ikan gurame dan bawal air tawar	15 Orang	15 Orang	100%	0			
			Pembinaan dan pengembangan perikanan	- Terlaksananya sosialisasi sertifikasi CBIB/CPIB	40 Orang	40 Orang	100%	0	409.095.000,00	400.402.500,00	97,88%
				- Terlaksananya pelatihan pembuatan pakan ikan alternatif	30 Orang	30 Orang	100%	0			
				- Terlaksananya pengembangan budidaya ikan hias	1 Pengembangan	1 Pengemban	100%	0			
				- Terlaksananya kajian zonasi usaha budidaya perikanan	1 Dokumen	1 Dokumen	100%	0			
				- Terlaksananya introduksi budidaya ikan hias	1 Kali	1 Kali	100%	0			
			Pengembangan sistem kesehatan ikan dan lingkungan pembudidaya ikan	- Terselenggaranya sosialisasi kesehatan ikan dan lingkungan diperairan umum sebanyak 2 kali untuk 50 orang	50 orang	50 orang	100%	0	538.688.000,00	504.051.000,00	93,57%

NO	URUSAN	PROGRAM	KEGIATAN	KINERJA PROGRAM / KEGIATAN					ANGGARAN		
				INDIKATOR	TARGET 2017	REALISASI 2017	CAPAIAN KINERJA (%)	SISA TARGET RPJMD/RENSTR A 2017	PAGU (RP)	REALISASI (RP)	(%)
1	2	3	4	5	6	7	8 = 7/6	9 = 6-7	10	11	12 = 11/10
				- Terlaksananya pembinaan dan pengawasan mengenai obat ikan kepada pokdakan, kios/toko obat, distributor, importir obat ikan di kota tangerang selatan	40 tempat praktisi perikanan (po	40 tempat praktisi perikanan (po	100%	0			
				- Terselenggaranya pelatihan pencegahan, pengawasan, hama dan penyakit ikan	30 orang petani ikan	30 orang petani ikan	100%	0			
				- Terlaksananya restocking ikan di perairan umum Kota Tangerang Selatan	2 Situ	2 Situ	100%	0			
				- Terlaksananya Pelatihan Dinamika Kelembagaan Kelompok POKMASWAS 2 kali untuk 60 orang	60 orang	60 orang	100%	0			
				- Terlaksananya Temu Usaha Pengusaha Obat dan Pakan Ikan Dengan Para Pembudidaya Ikan	50 orang	50 orang	100%	0			
			Promosi hasil produksi perikanan unggulan daerah	- Terlaksananya keikutsertaan pada pameran produk perikanan tingkat nasional	1 kali	1 kali	100%	0	405.653.100,00	376.013.400,00	92,69%
				- Terlaksananya GEMARIKAN dan Gelar Produk Perikanan Unggulan Daerah	1 kali	1 kali	100%	0			
				- Terlaksananya Fasilitasi Penguatan Kelembagaan FORIKAN	1 kali	1 kali	100%	0			
			Pengembangan sarana dan prasarana kesehatan ikan dan lingkungan pembudidaya ikan	- - Terlaksananya Penyusunan Perwal Tentang Perikanan	1 Perwal	1 Perwal	100%	0	118.750.000,00	116.872.000,00	98,42%
				- Tersedianya sarana dan prasarana pendukung kesehatan ikan dan lingkungan	1 Paket	1 Paket	100%	0			
			Peningkatan dan Pengawasan Mutu Hasil Perikanan	- Terlaksananya Pengujian Bahan Berbahaya pada Produk Perikanan Pasca Panen	300 Sampel	300 Sampel	100%	0	62.858.600,00	55.790.600,00	88,76%
			Pengembangan Teknologi Pengolahan Ikan	- Terlaksananya Pelatihan Teknologi Pengolahan Produk Perikanan	80 Orang	80 Orang	100%	0	108.166.600,00	108.166.600,00	100,00%

NO	URUSAN	PROGRAM	KEGIATAN	KINERJA PROGRAM / KEGIATAN					ANGGARAN		
				INDIKATOR	TARGET 2017	REALISASI 2017	CAPAIAN KINERJA (%)	SISA TARGET RPJMD/RENSTR A 2017	PAGU (RP)	REALISASI (RP)	(%)
1	2	3	4	5	6	7	8 = 7/6	9 = 6-7	10	11	12 = 11/10
				- Terlaksananya Penyusunan Perwal tentang Usaha Perikanan Pasca Panen	1 Dokumen	1 Dokumen	100%	0			
	Urusan Pertanian	Pengembangan pertanian		Nilai Tukar Petani/Pelaku Usaha Pertanian	101,50%	101,20%	100%	0,003			
			Penyediaan Sarana Produksi Pertanian/Perkebunan	- Tersedianya dokumen rencana definitif kebutuhan kelompok (RDKK)	1 Dokumen	1 Dokumen	100%	0	343.083.500,00	324.758.500,00	94,66%
				- Tersedianya Sarana dan Prasarana Pertanian	0 %	0 %	#DIV/0!	0			
				- Terverifikasinya kelompok tani yang mendapat bantuan	1 Dokumen	1 Dokumen	100%	0			
				- Tersusunnya keputusan Walikota tentang alokasi pupuk bersubsidi	1 Dokumen	1 Dokumen	100%	0			
				- Tersusunnya tim komisi pengawasan pupuk dan pestisida di Kota Tangerang Selatan	1 Dokumen	1 Dokumen	100%	0			
				- Terlatihnya para petani tentang penerapan AKABI	100 %	100 %	100%	0			
				- Tersedianya lahan uji coba demplot	100 %	100 %	100%	0			
				- Terlatihnya para petani tentang padi, jagung dan kedelai (PAJALE)	100 %	100 %	100%	0			
				- Terlatihnya para petani tentang pembuatan dan pengolahan kompos	100 %	100 %	100%	0			
				- Terlatihnya para petani tentang budidaya tanaman menggunakan aplikasi hidroponik	100 %	100 %	100%	0			
			Penyuluhan Peningkatan Produksi Pertanian/Perkebunan	- Terlaksananya Pelatihan Tanaman Anggrek	45 Org	45 Org	100%	0	383.227.000,00	383.192.000,00	99,99%
				- Terlaksananya Pengadaan Pohon Rambutan Parakan	1000 Polybag	1000 Polybag	100%	0			
				- Terlaksananya Pelatihan Pasca Panen Anggrek (Kemasan)	28 Org	28 Org	100%	0			
				- Terlaksananya Pelatihan Budidaya Hortikultura (Konsep Urban Farming)	20 Org	20 Org	100%	0			
				- Terlaksananya Pelatihan Tanaman Obat Keluarga (TOGA)	17 Org	17 Org	100%	0			

NO	URUSAN	PROGRAM	KEGIATAN	KINERJA PROGRAM / KEGIATAN					ANGGARAN		
				INDIKATOR	TARGET 2017	REALISASI 2017	CAPAIAN KINERJA (%)	SISA TARGET RPJMD/RENSTR A 2017	PAGU (RP)	REALISASI (RP)	(%)
1	2	3	4	5	6	7	8 = 7/6	9 = 6-7	10	11	12 = 11/10
			Pameran Produksi Hasil Pertanian/Perkebunan	- Terlaksananya Promosi Produk Hortikultura pada Pameran Hasil Pertanian	1 Promosi Produk Hortikultura	1 Promosi Produk Hortikultura	100%	0	231.060.000,00	222.586.000,00	96,33%
				- Terlaksananya Promosi dan Pameran Produk Olahan Hasil Pertanian Kota Tangerang Selatan di Tingkat Nasional	1 Promosi Olahan Hasil Pertanian	1 Promosi Olahan Hasil Pertanian	100%	0			
				- Terlaksananya Fasilitasi Bursa Tanaman Hias di Pameran Florina Lapangan Banten	2 Bursa Tanaman Hias	2 Bursa Tanaman Hias	100%	0			
				- Terlaksananya promosi pasca panen pertanian	1 kegiatan	1 kegiatan	100%	0			
			Pelatihan dan Pemberian Bantuan Sarana dan Prasarana Pelaku Usaha Pertanian	- Terlaksananya Sosialisasi dan Pelatihan Kemasan Olahan Hasil Pertanian	1 Kali Sosialisasi	1 Kali Sosialisasi	100%	0	136.660.000,00	124.166.000,00	90,86%
				- Terlaksananya Pelatihan Peningkatan Manajemen dan Pemasaran Hasil Pertanian	1 Kali Pelatihan	1 Kali Pelatihan	100%	0			
				- Terlaksananya Workshop Peningkatan Kerjasama antar Kelembagaan	1 Kali Workshop	1 Kali Workshop	100%	0			
			Pengembangan Penanganan Pasca Panen Bidang Peternakan	- Terlaksananya fasilitasi penjualan produk-produk peternakan	5 Produk	5 Produk	100%	0	185.458.500,00	178.991.000,00	96,51%
				- Terlaksananya pameran produk peternakan tingkat nasional.	1 Kegiatan	1 Kegiatan	100%	0			
				- Terlaksananya pelatihan pengolahan produksi peternakan	6 Peserta	6 Peserta	100%	0			
		Pengembangan pertanian		Presentase Kesehatan Hewan	80%	80%	100%	0			
			Fasilitasi Kesehatan Hewan	- Terlaksananya penyediaan obat dan sarana kesehatan sebagai penunjang kesehatan hewan	1 Paket	1 Paket	100%	0	320.360.000,00	299.195.650,00	93,39%
				- Terlaksananya Pelayanan Kesehatan Hewan	12 Bulan	12 Bulan	100%	0			
				- Terlaksananya sosialisasi pencegahan penyakit zoonosis ke masyarakat	1 kali	1 kali	100%	0			

NO	URUSAN	PROGRAM	KEGIATAN	KINERJA PROGRAM / KEGIATAN					ANGGARAN		
				INDIKATOR	TARGET 2017	REALISASI 2017	CAPAIAN KINERJA (%)	SISA TARGET RPJMD/RENSTR A 2017	PAGU (RP)	REALISASI (RP)	(%)
1	2	3	4	5	6	7	8 = 7/6	9 = 6-7	10	11	12 = 11/10
				- Adanya data Potensi peternakan dan peta penyakit Hewan	2 Dokumen	2 Dokumen	100%	0			
				- Terlaksananya peraturan walikota untuk pelayanan kesehatan Hewan	1 Dokumen	1 Dokumen	100%	0			
		Pengembangan pertanian		Presentase Bahan Asal Hewan yang Memenuhi Kriteria ASUH	78,00%	78,00%	100%	0			
				- Terlaksananya fasilitasi dan promosi produk peternakan di Kota Tangerang Selatan	1 kegiatan	1 kegiatan	100%	0			
			Penguatan Kelembagaan Kelompok Tani	- Tersedianya dokumen data kelompok tani	1 Dokumen	1 Dokumen	100%	0	36.250.000,00	35.705.000,00	98,50%
			Pengembangan Produksi Peternakan	- Terlaksananya Pengawasan Mutu dan Peredaran Pakan Ternak	1 Kali	1 Kali	100%	0	232.591.900,00	226.937.300,00	97,57%
				- Terlaksananya Temu Teknis Peternakan Perkotaan	1 Kali	1 Kali	100%	0			
				- Terlaksananya Pelayanan Reproduksi Ternak	100 Ekor	100 Ekor	100%	0			
			Fasilitasi Kesehatan Masyarakat Veteriner	- Terlaksananya Sosialisasi Peningkatan Hygiene Sanitasi	1 kali	1 kali	100%	0	446.142.000,00	392.549.500,00	87,99%
				- Terlaksananya Pelayanan Kesehatan Masyarakat Veteriner	1 kali	1 kali	100%	0			
				- Terlaksananya Pendataan Tempat Perdagangan dan Pemotongan Hewan	1 Dokumen	1 Dokumen	100%	0			
				- Terlaksananya Pengawasan Kesehatan dan Kelayakan Hewan	1 kali	1 kali	100%	0			
				- Terlaksananya Sosialisasi Pemotongan Hewan Ternak Kepada Masyarakat	2 kali	2 kali	100%	0			
	Urusan Pertanian	Pengembangan Kawasan Pertanian Terpadu		Penambahan Sarana Prasarana Kawasan Pertanian Terpadu	0%						
		Perencanaan Pembangunan Daerah									
			Perencanaan, Pengendalian, Evaluasi dan Pelaporan Kinerja Program dan kegiatan	- 1) Tersusunnya RKA Perubahan/DPPA	1 dokumen	1 dokumen	100%	0	437.883.100,00	433.767.000,00	99,06%
				- 2) Tersusunnya RKA/DPA Tahun 2018	1 dokumen	1 dokumen	100%	0			

NO	URUSAN	PROGRAM	KEGIATAN	KINERJA PROGRAM / KEGIATAN					ANGGARAN		
				INDIKATOR	TARGET 2017	REALISASI 2017	CAPAIAN KINERJA (%)	SISA TARGET RPJMD/RENSTRA 2017	PAGU (RP)	REALISASI (RP)	(%)
1	2	3	4	5	6	7	8 = 7/6	9 = 6-7	10	11	12 = 11/10
				- 3) Tersusunnya IKU dan TAPKIN	1 dokumen	1 dokumen	100%	0			
				- 4) Tersusunnya RENJA	1 dokumen	1 dokumen	100%	0			
				- 5) Terlaksananya Evaluasi RENSTRA & RPJMD	1 dokumen	1 dokumen	100%	0			
				- 6) Tersusunnya RENJA Perubahan	1 dokumen	1 dokumen	100%	0			
				- 7) Terlaksananya FORUM SKPD	1 dokumen	1 dokumen	100%	0			
				- 8) Tersusunnya MONEV Triwulanan	4 dokumen	4 dokumen	100%	0			
				- 9) Tersusunnya LKPI	1 dokumen	1 dokumen	100%	0			
				- 10) Tersusunnya LPPD	1 dokumen	1 dokumen	100%	0			
				- 11) Tersusunnya LAPKIN	1 dokumen	1 dokumen	100%	0			
				- 12) Tersusunnya DRPK	1 dokumen	1 dokumen	100%	0			
				- 13) Tersusunnya DRPK Perubahan	1 dokumen	1 dokumen	100%	0			
				- 14) Tersusunnya Profil Dinas Ketahanan Pangan, Pertanian dan Perikanan	1 dokumen	1 dokumen	100%	0			
				- 15) Tersusunnya Laporan Realisasi Fisik dan Keuangan Triwulanan	4 dokumen	4 dokumen	100%	0			
				- 16) Tersusunnya Standard Operasional Procedur SKPD	1 dokumen	1 dokumen	100%	0			
				- 17) Terlaksananya Sosialisasi Nilai Tukar Petani (NTP) Kota Tangerang Selatan	1 kegiatan	1 kegiatan	100%	0			
		Pengembangan Pengelolaan Keuangan Daerah						0			
			Penyusunan Laporan Kinerja Keuangan dan Neraca Aset	- 1) Tersusunnya laporan keuangan Triwulanan	2 dokumen	2 dokumen	100%	0	71.875.000,00	71.875.000,00	100,00%
				- 2) Tersusunnya laporan Semesteran	1 dokumen	1 dokumen	100%	0			
				- 3) Tersusunnya laporan Prognosis	1 dokumen	1 dokumen	100%	0			
				- 4) Tersusunnya laporan akhir keuangan	1 dokumen	1 dokumen	100%	0			
				- 5) Tersusunnya laporan aset Triwulan IV	1 dokumen	1 dokumen	100%	0			
		Pelayanan Administrasi dan Sarana Prasarana						0			
			Penyediaan dan Pemeliharaan Barang dan Jasa Perkantoran	- 1) Tersedianya Tenaga Administrasi, Pengamanan Kantor, Kebersihan Kantor dan Pengemudi bagi Kepala Dinas	44 orang	44 orang	100%	0	3.920.064.000,00	3.570.085.283,00	91,07%

NO	URUSAN	PROGRAM	KEGIATAN	KINERJA PROGRAM / KEGIATAN					ANGGARAN		
				INDIKATOR	TARGET 2017	REALISASI 2017	CAPAIAN KINERJA (%)	SISA TARGET RPJMD/RENSTR A 2017	PAGU (RP)	REALISASI (RP)	(%)
1	2	3	4	5	6	7	8 = 7/6	9 = 6-7	10	11	12 = 11/10
				- 2) Tersedianya Bahan Bakar Minyak/Gas	34680 liter	34680 liter	100%	0			
				- 3) Tersedianya Asuransi Kesehatan bagi Non PNS	44 orang	44 orang	100%	0			
				- 4) Tersedianya Asuransi Kendaraan Operasional	3 unit	3 unit	100%	0			
				- 5) Tersedianya Perjalanan Dinas Dalam dan Luar Daerah	1 tahun	1 tahun	100%	0			
				- 6) Tersedianya Jasa Listrik, Line Telepon, dan Internet pada Dinas	12 bulan	12 bulan	100%	0			
				- 7) Tersedianya Surat Kabar Harian	7392 eks	7392 eks	100%	0			
				- 8) Tersedianya Jasa Dokumentasi, Promosi dan Publikasi	1 tahun	1 tahun	100%	0			
				- 9) Tersedianya Seragam PDH putih	99 stel	99 stel	100%	0			
				- 10) Tersedianya Jasa Servis Kendaraan Roda 4	6 unit	6 unit	100%	0			
				- 11) Tersedianya Penggantian Suku Cadang Kendaraan Bermotor Roda 4	6 unit	6 unit	100%	0			
				- 12) Tersedianya Penggantian Suku Cadang Kendaraan Bermotor Roda 2	33 unit	33 unit	100%	0			
				- 13) Tersedianya Jasa Servis Kendaraan Roda 2	33 unit	33 unit	100%	0			
				- 14) Tersedianya Makanan dan Minuman Harian Pegawai	12 bulan	12 bulan	100%	0			
				- 15) Tersedianya Makanan dan Minuman Pelaksanaan Kegiatan	12 bulan	12 bulan	100%	0			
				- 16) Tersedianya Komputer Pc	2 unit	2 unit	100%	0			
				- 17) Tersedianya Laptop	2 unit	2 unit	100%	0			
				- 18) Tersedianya Pemeliharaan Bangunan Ruang Rapat	1 paket	1 paket	100%	0			
				- 19) Tersedianya Kursi Kerja	10 unit	10 unit	100%	0			
				- 20) Tersedianya Meja Kerja	2 unit	2 unit	100%	0			
				- 21) Tersedianya Meja Rapat	1 unit	1 unit	100%	0			
				- 22) Tersedianya Mesin Finger Print	2 unit	2 unit	100%	0			
				- 23) Tersedianya AC	5 unit	5 unit	100%	0			

NO	URUSAN	PROGRAM	KEGIATAN	KINERJA PROGRAM / KEGIATAN					ANGGARAN		
				INDIKATOR	TARGET 2017	REALISASI 2017	CAPAIAN KINERJA (%)	SISA TARGET RPJMD/RENSTR A 2017	PAGU (RP)	REALISASI (RP)	(%)
1	2	3	4	5	6	7	8 = 7/6	9 = 6-7	10	11	12 = 11/10
				- 24) Tersedianya Lemari es	1 unit	1 unit	100%	0			
				- 25) Tersedianya Honorarium Tim Kerja Inventarisasi Barang Milik Daerah	13 OK	13 OK	100%	0			
				- 26) Tersedianya Pakaian PSL Esselon II	1 set	1 set	100%	0			
				- 27) Tersedianya Alat Tulis Kantor	1 tahun	1 tahun	100%	0			
				- 28) Tersedianya Alat Listrik dan Elektronik	10 buah	10 buah	100%	0			
				- 29) Tersedianya Perlengkapan Dapur	1 set	1 set	100%	0			

Realisasi Pelaksanaan Program dan Kegiatan Tahun 2017

Dinas Ketenagakerjaan

NO	URUSAN	PROGRAM	KEGIATAN	KINERJA PROGRAM / KEGIATAN					ANGGARAN		
				INDIKATOR	TARGET 2017	REALISASI 2017	CAPAIAN KINERJA (%)	SISA TARGET RPJMD/RENSTRA 2017	PAGU (RP)	REALISASI (RP)	(%)
1	2	3	4	5	6	7	8 = 7/6	9 = 6-7	10	11	12 = 11/10
	Urusan Ketenagakerjaan	Pengembangan Produktifitas Tenaga Kerja		Persentase tenaga kerja siap pakai	10%	10%	100%	0%	2.100.430.000	2.062.322.515	98,19%
			Peningkatan Produktifitas Tenaga Kerja	- Prosentase Kualitas Pelaku tenaga kerja sesuai standar keahlian yang di butuhkan	120 Peserta	120 Peserta	100%	-	336.930.000	332.212.515	98,60%
				- Terlaksananya Penyelenggaraan Bimtek Standarisasi Kelembagaan Penyelenggaraan Pelatihan	50 Peserta	50 Peserta	100%	-			
				- Terlaksananya Bimtek Peningkatan Produktifitas Tenaga Kerja Perusahaan	50 Peserta	50 Peserta	100%	-			
				- Terlaksananya Bimtek Sertifikasi Asesor Kompetensi	20 Peserta	20 Peserta	100%	-			
			Peningkatan Jejaring Kerjasama Lembaga Pelatihan Tenaga Kerja	- Terlaksananya Pendataan Lembaga Pelatihan dan Tempat Uji Kompetensi	50 Lembaga	50 Lembaga	100%	-	289.400.000	267.530.000	92,44%
				- Terlaksananya Bimtek Pengelolaan Lembaga Pelatihan Tenaga Kerja	50 Orang	50 Orang	100%	-			
				- Terlaksananya Rapat Koordinasi Lembaga Pelatihan dan lembaga Sertifikasi Profesi	50 Orang	50 Orang	100%	-			
			Pelatihan Keterampilan Dan Keahlian	- Terlaksananya Pelatihan Menjahit	20 Orang	20 Orang	100%	-	1.474.100.000	1.462.580.000	99,22%
				- Terlaksananya Pelatihan Sablon	40 Orang	40 Orang	100%	-			
				- Terlaksananya Pelatihan Servis Elektronik	20 Orang	20 Orang	100%	-			
				- Terlaksananya Pelatihan Desain Grafis	40 Orang	40 Orang	100%	-			
				- Terlaksananya Pelatihan Pramusaji	40 Orang	40 Orang	100%	-			
				- Terlaksananya Pelatihan Las Listrik	20 Orang	20 Orang	100%	-			
				- Terlaksananya Pelatihan Konstruksi Furnitur	20 Orang	20 Orang	100%	-			

NO	URUSAN	PROGRAM	KEGIATAN	KINERJA PROGRAM / KEGIATAN					ANGGARAN		
				INDIKATOR	TARGET 2017	REALISASI 2017	CAPAIAN KINERJA (%)	SISA TARGET RPJMD/RENSTRA 2017	PAGU (RP)	REALISASI (RP)	(%)
1	2	3	4	5	6	7	8 = 7/6	9 = 6-7	10	11	12 = 11/10
		Peningkatan Kesempatan Kerja dan Berusaha		Tingkat Partisipasi Angkatan Kerja (TPAK)	65% Persen	65% Persen	100%	-	1.185.350.000	1.172.450.000	98,91%
			Penyusunan dan Penyebarluasan Informasi Bursa Tenaga Kerja	- Terlaksananya Bursa Tenaga Kerja (Job Fair)	10000 Lowongan Pekerjaan	10.000 Lowongan Pekerjaan	100%	-			
				- Terlaksananya Bursa Kerja Online	100 %	100 %	100%	-			
			Persiapan Penempatan dan Pembinaan Transmigrasi Regional	- Terlaksananya Monitoring Transmigrasi di Kayong Utara Provinsi Kalimantan Barat	4 KK	5 KK	125%	(1)	243.400.000	243.376.000	99,99%
				- Terlaksananya Monitoring Transmigrasi di Kabupaten Gorontalo	10 KK	10 KK	100%	-			
				- Sosialisasi Untuk Penempatan Tenaga Kerja	200 Perusahaan	200 Perusaha	100%	-			
				- Terlaksananya Peninjauan Lokasi Transmigrasi Tahun 2017	4 Hari	4 Hari	100%	-			
			Pembinaan Keselamatan Dan Kesehatan Kerja	- Terlaksananya Bimbingan Teknis Ahli Keselamatan dan Kesehatan Kerja (AK3) Umum Untuk Pembentukan Panitia Pembina Keselamatan Dan Kesehatan Kerja Di Perusahaan	60 Perusahaan	60 Perusaha	100%	-	348.500.000	337.900.000	96,96%
				- Terlaksananya Pemberian Penghargaan Zero Accident	30 Perusahaan	30 Perusaha	100%	-			
				- Terlaksananya Monitoring Dan Evaluasi Pembinaan Keselamatan Dan Kesehatan Kerja Di Perusahaan	113 Perusahaan	113 Perusaha	100%	-			
				- Terlaksananya Bulan Bakti K3 Pada Perusahaan	100 Perusahaan	100 Perusaha	100%	-			
				- Terlaksananya Sosialisasi Perlindungan Tenaga Kerja Wanita Dan Anak	60 Perusahaan	60 Perusaha	100%	-			
		Kerjasama Hubungan Industrial dan Perlindungan Ketenagakeriaan		Menurunnya Angka perselisihan Industrial	28 kasus	28 kasus	100%	-	473.245.000	473.245.000	100,00%

NO	URUSAN	PROGRAM	KEGIATAN	KINERJA PROGRAM / KEGIATAN					ANGGARAN		
				INDIKATOR	TARGET 2017	REALISASI 2017	CAPAIAN KINERJA (%)	SISA TARGET RPJMD/REN STRA 2017	PAGU (RP)	REALISASI (RP)	(%)
1	2	3	4	5	6	7	8 = 7/6	9 = 6-7	10	11	12 = 11/10
			Fasilitasi Perselisihan Hubungan Industrial	- Terlaksananya Penyelesaian Perselisihan Hubungan Industrial	28 kasus	28 kasus	100%	-			
				- Terlaksananya Rapat LKS Tripartit Bulan Agustus	22 Orang	22 Orang	100%	-			
				- Terlaksananya Rapat LKS Tripartit Bulan September	22 Orang	22 Orang	100%	-			
				- Terlaksananya Rapat LKS Tripartit Bulan Oktober	22 Orang	22 Orang	100%	-			
				- Terlaksananya Rapat LKS Tripartit Bulan November	22 Orang	22 Orang	100%	-			
				- Terlaksananya Rapat LKS Tripartit Bulan Desember	22 Orang	22 Orang	100%	-			
				- Terlaksananya Penyelesaian Demonstrasi di Kota Tangerang Selatan	50 Orang	50 Orang	100%	-			
				- Terlaksananya Kompetisi Futsal dalam Rangka Peringatan MAYDAY di Kota Tangerang Selatan	22 Orang	22 Orang	100%	-			
				- Terlaksananya Rapat LKS Tripartit Bulan Januari	22 Orang	22 Orang	100%	-			
				- Terlaksananya Rapat LKS Tripartit Bulan Februari	22 Orang	22 Orang	100%	-			
				- Terlaksananya Rapat LKS Tripartit Bulan Maret	22 Orang	22 Orang	100%	-			
				- Terlaksananya Rapat LKS Tripartit Bulan April	22 Orang	22 Orang	100%	-			
				- Terlaksananya Rapat LKS Tripartit Bulan Mei	22 Orang	22 Orang	100%	-			
				- Terlaksananya Rapat LKS Tripartit Bulan Juni	22 Orang	22 Orang	100%	-			
			Fasilitasi Persyaratan Kerja	- Terlaksananya Monitoring Pelaksanaan Persyaratan Kerja bagi Perusahaan	100 Perusahaan	100 Perusahaann	100%	-	246.300.000	239.360.000	97,18%
				- Terlaksananya Bimtek Peraturan Perusahaan dan Perjanjian Kerja Bersama	100 Perusahaan	100 Perusahaann	100%	-			
			Fasilitasi Pengupahan Dan Jaminan Sosial Ketenagakeriaan	- terlaksananya Monitoring Struktur Skala Upah Bulan Januari Tahun 2017	3 kali	3 kali	100%	-	909.397.000	892.018.000	98,09%

NO	URUSAN	PROGRAM	KEGIATAN	KINERJA PROGRAM / KEGIATAN					ANGGARAN		
				INDIKATOR	TARGET 2017	REALISASI 2017	CAPAIAN KINERJA (%)	SISA TARGET RPJMD/RENSTRA 2017	PAGU (RP)	REALISASI (RP)	(%)
1	2	3	4	5	6	7	8 = 7/6	9 = 6-7	10	11	12 = 11/10
				- terlaksananya Monitoring Struktur Skala Upah Bulan November Tahun 2017	3 kali	3 kali	100%	-			
				- Terlaksananya Sidang Pleno Upah Minimum Kota Tahun 2018	10 kali sidang	10 kali sidang	100%	-			
				- Terlaksananya Penyusunan Upah Minimum Sektoral Kota 2018	1 dokumen	1 dokumen	100%	-			
				- Terlaksananya Sosialisasi UMK Tangerang Selatan Tahun 2017	2 kali	2 kali	100%	-			
				- Terlaksananya Sosialisasi BPJS Ketenagakerjaan	3 kali	3 kali	100%	-			
				- Terlaksananya Study Komparasi Dewan Pengupahan Tentang UMSK	29 Orang	29 Orang	100%	-			
				- Terlaksananya Monitoring Struktur Skala Upah Bulan Desember Tahun 2017	3 Kali	3 Kali	100%	-			
				- terlaksananya Monitoring Struktur Skala Upah Bulan Februari Tahun 2017	3 Kali	3 Kali	100%	-			
				- terlaksananya Monitoring Struktur Skala Upah Bulan Maret 2017	3 Kali	3 Kali	100%	-			
				- terlaksananya Monitoring Struktur Skala Upah Bulan April Tahun 2017	3 kali	3 kali	100%	-			
				- terlaksananya Monitoring Struktur Skala Upah Bulan Mei Tahun 2017	3 kali	3 kali	100%	-			
				- terlaksananya Monitoring Struktur Skala Upah Bulan Juli Tahun 2017	3 kali	3 kali	100%	-			
				- terlaksananya Monitoring Struktur Skala Upah Bulan Agustus Tahun 2017	3 kali	3 kali	100%	-			
				- terlaksananya Monitoring Struktur Skala Upah Bulan September Tahun 2017	3 kali	3 kali	100%	-			
				- terlaksananya Monitoring Struktur Skala Upah Bulan Oktober Tahun 2017	3 kali	3 kali	100%	-			
		Pengembangan data dan Informasi	Peningkatan Kualitas Data Dan Informasi Tenaga Kerja	Tersedianya data dan informasi yang akurat dan akuntabel	4 dokumen	4 dokumen	100%	-	622.980.000	522.023.000	83,79%
				- Tersedianya Sistem Aplikasi Basis Data Ketenagakerjaan	1 Paket	1 Paket	100%	-			

NO	URUSAN	PROGRAM	KEGIATAN	KINERJA PROGRAM / KEGIATAN					ANGGARAN		
				INDIKATOR	TARGET 2017	REALISASI 2017	CAPAIAN KINERJA (%)	SISA TARGET RPJMD/REN STRA 2017	PAGU (RP)	REALISASI (RP)	(%)
1	2	3	4	5	6	7	8 = 7/6	9 = 6-7	10	11	12 = 11/10
				- Terinformasinya Data Ketenagakerjaan	40 Orang	40 Orang	100%	-			
				- Tersedianya Profil Kondisi Ketenagakerjaan Tahun 2017	1 Dokumen	1 Dokumen	100%	-			
				- Tersusunnya Revisi Perda Ketenagakerjaan	1 Dokumen	1 Dokumen	100%	-			
				- Rekon Data Ketenagakerjaan	200 Orang	200 Orang	100%	-			
				- Tersedianya Buletin Ketenagakerjaan	1 Dokumen	1 Dokumen	100%	-			
				- Tersusunnya PERDA Dinas Ketenagakerjaan	1 Dokumen	1 Dokumen	100%	-			
				- Tersedianya Billboard Informasi Ketenagakerjaan	2 Titik	2 Titik	100%	-			
		Perencanaan Pembangunan Daerah	Perencanaan, Pengendalian, Evaluasi dan Pelaporan Kinerja Program dan kegiatan	Nilai Kinerja 75 sd 85 dengan predikat Baik sampai dengan Sangat Baik setiap tahun-nya	13 Dokumen	13 Dokumen	100%	-	291.600.000	287.600.000	98,63%
				- Tersusunnya RKT Tahun 2017	1 Dokumen	1 Dokumen	100%	-			
				- Tersusunnya RKA 2018	1 Dokumen	1 Dokumen	100%	-			
				- Tersusunnya DPA 2018	1 Dokumen	1 Dokumen	100%	-			
				- Tersusunnya LKPJ	1 Dokumen	1 Dokumen	100%	-			
				- Tersusunnya LAKIP	1 Dokumen	1 Dokumen	100%	-			
				- Tersusunnya LPPD	1 Dokumen	1 Dokumen	100%	-			
				- Tersusunnya Laporan Monev Triwulan I, II, III, dan IV	4 Dokumen	4 Dokumen	100%	-			
				- Terlaksananya Forum SKPD 2017	108 Orang	108 Orang	100%	-			
				- Tersusunnya Rencana Kerja	1 Dokumen	1 Dokumen	100%	-			
				- Tersusunnya DRPK 2018	1 Dokumen	1 Dokumen	100%	-			
				- Tersusunnya DPPA 2017	1 Dokumen	1 Dokumen	100%	-			
		Pengembangan Pengelolaan Keuangan Daerah	Penyusunan Laporan Kinerja Keuangan dan Neraca Aset	Tersedianya Dokumen pelaporan keuangan dan aset DISNAKER	8 dokumen	8 dokumen	100%	-	90.400.000	87.800.000	97,12%
				- 1) Terlaksananya Sosialisasi Penyusunan Dokumen Pertanggung Jawaban	50 orang	50 orang	100%	-			
				- 2) Tersusunnya Laporan Keuangan dan Pajak Triwulan I	1 dokumen	1 dokumen	100%	-			
				- 3) Tersusunnya Laporan Keuangan dan Pajak Triwulan II	1 dokumen	1 dokumen	100%	-			

NO	URUSAN	PROGRAM	KEGIATAN	KINERJA PROGRAM / KEGIATAN					ANGGARAN		
				INDIKATOR	TARGET 2017	REALISASI 2017	CAPAIAN KINERJA (%)	SISA TARGET RPJMD/RENSTRA 2017	PAGU (RP)	REALISASI (RP)	(%)
1	2	3	4	5	6	7	8 = 7/6	9 = 6-7	10	11	12 = 11/10
				- 4) Tersusunya Laporan Keuangan dan Pajak Triwulan III	1 dokumen	1 dokumen	100%	-			
				- 5) Tersusunya Laporan Keuangan dan Pajak Triwulan IV	1 dokumen	1 dokumen	100%	-			
				- 6) Rekonsiliasi Realisasi Keuangan Antar PPTK	1 dokumen	1 dokumen	100%	-			
				- 7) Tersusunya Laporan Neraca Aset Semester I	1 dokumen	1 dokumen	100%	-			
				- 8) Tersusunya Laporan Neraca Aset Semester II	1 dokumen	1 dokumen	100%	-			
				- 9) Tersusunya Laporan Buku Kas Umum	1 dokumen	1 dokumen	100%	-			
		Pengembangan Sistem Manajemen Sumber Daya Aparatur	Pembinaan, Peningkatan Kapasitas Kelembagaan dan Aparatur	Terbinanya pegawai DISNAKER	65 Orang	65 Orang	100%	-	181.750.000	165.106.000	90,84%
				- 1) Tercapainya bimbingan teknis perencanaan program dan kegiatan	50 orang	50 orang	100%	-			
				- 2) Terlaksananya Sosialisasi tata cara penatausahaan keuangan bidang tenaga kerja	45 orang	45 orang	100%	-			
				- 3) Terlaksananya PP 53 Tahun 2010 tentang Disiplin Pegawai Negeri Sipil	60 orang	60 orang	100%	-			
				- 4) terlaksananya Pelaksanaan Survei Kepuasan Masyarakat (SKM)	1 dokumen	1 dokumen	100%	-			
		Pelayanan Administrasi dan Sarana Prasarana Perkantoran	Penyediaan dan Pemeliharaan Barang dan Jasa Perkantoran	Terpenuhinya Kebutuhan sarana prasarana pegawai DISNAKER terpenuhi	12 bulan	12 bulan	100%	-	3.640.486.000	3.555.599.466	97,67%
				- 1) Tersedianya Alat Listrik dan Elektronik	12 bulan	12 bulan	100%	-			
				- 2) Tersedianya perawatan kendaraan bermotor dan bahan bakar kendaraan	12 bulan	12 bulan	100%	-			
				- 3) Tersedianya Jasa Sewa Gedung Kantor	12 bulan	12 bulan	100%	-			
				- 4) Tersedianya Peralatan dan Perlengkapan Kantor	12 bulan	12 bulan	100%	-			
				- 5) Tersedianya Premi Asuransi Kesehatan	12 bulan	12 bulan	100%	-			
				- 6) Tersedianya Alat Rumah Tangga	12 bulan	12 bulan	100%	-			

NO	URUSAN	PROGRAM	KEGIATAN	KINERJA PROGRAM / KEGIATAN					ANGGARAN		
				INDIKATOR	TARGET 2017	REALISASI 2017	CAPAIAN KINERJA (%)	SISA TARGET RPJMD/RENSTRA 2017	PAGU (RP)	REALISASI (RP)	(%)
1	2	3	4	5	6	7	8 = 7/6	9 = 6-7	10	11	12 = 11/10
				- 7) Tersedianya Barang Cetak dan Penggandaan	12 bulan	12 bulan	100%	-			
				- 8) Terfasilitasi Rapat- rapat koordinasi dan konsultasi ke Dalam dan Luar Daerah	12 bulan	12 bulan	100%	-			
				- 9) Tersedianya Alat Tulis Kantor dan Alat Peralatan Kantor	12 bulan	12 bulan	100%	-			
				- 10) Tersedianya Pemeliharaan Rutin / Berkala Peralatan Kantor	12 bulan	12 bulan	100%	-			
				- 11) Tersedianya Media Cetak, Promosi dan Publikasi Kantor	12 bulan	12 bulan	100%	-			
				- 12) Tersedianya makan dan minum kantor	12 bulan	12 bulan	100%	-			
				- 13) Tersedianya Meubeler kantor	12 bulan	12 bulan	100%	-			
				- 14) Tersedianya Jasa Komunikasi, Sumber Daya Air dan Listrik	12 bulan	12 bulan	100%	-			
				- 15) Tersedianya Jasa Kebersihan Keamanan dan Tenaga Administrasi Perkantoran	12 bulan	12 bulan	100%	-			

Realisasi Pelaksanaan Program dan Kegiatan Tahun 2017

Dinas Komunikasi dan Informatika

NO	URUSAN	PROGRAM	KEGIATAN	KINERJA PROGRAM / KEGIATAN					ANGGARAN		
				INDIKATOR	TARGET 2017	REALISASI 2017	CAPAIAN KINERJA (%)	SISA TARGET RPJMD/RE NSTRA 2017	PAGU (RP)	REALISASI (RP)	(%)
1	2	3	4	5	6	7	8 = 7/6	9 = 6-7	10	11	12 = 11/10
	Urusan Komunikasi dan Informatika	Pengembangan Komunikasi, sistem informasi dan Media Massa		Peningkatan Penerapan Keterbukaan Sistem Informasi Publik	20%	20%	100%	0%	482.130.000,00	335.529.500,00	69,59%
		Pengembangan Komunikasi, sistem informasi dan Media Massa		Persentase Penyebaran Informasi	20%	20%	100%	0%	6.307.260.000	5.998.872.500	95,11%
			Fasilitasi dan Sosialisasi Pembinaan dan Pelayanan Publik						482.130.000,00	335.529.500,00	69,59%
				- Terselenggaranya Pelayanan Informasi Publik Pada Sekretariat PPID Kota Tangerang Selatan	1 Dokumen	1	100%	-	28.550.000	16.845.000	
				- Terselenggaranya Rapat KOordinasi PPID dan PPID Pembantu Kota Tangerang Selatan	1 Kegiatan	1	100%	-	27.075.000	26.995.000	
				- Terselenggaranya Pendampingan Sengketa Informasi	1 Dokumen	1	100%	-	34.250.000	17.950.000	
				- Tersedianya Bantuan Hukum PPID Pada Penyelesaian Sengketa Informasi	5 Kegiatan	0	0%	5	25.000.000	-	
				- Tersusunnya Daftar Informasi Publik Kota Tangerang Selatan Tahun 2017	2 Kegiatan	2	100%	-	51.500.000	31.885.000	
				- Terselenggaranya Sosialisasi Pemahaman UUD KIP di 7 Kecamatan	7 Kegiatan	7	100%	-	166.150.000	162.979.500	
				- Workshop Pengelolaan Informasi dan Dokumentasi Kota Tangerang Selatan	1 Kegiatan	1	100%	-	149.605.000	78.875.000	
			Penyebarluasan Informasi Pembangunan Daerah						6.307.260.000,00	5.998.872.500,00	95,11%
				- Terselenggaranya Sosialisasi dan Publikasi Penyebarluasan Informasi Pembangunan Daerah melalui Media Massa	20 Paket	20	100%	-	6.057.810.000	5.752.912.500	
				- Tersedianya Dokumen Pembangunan TV Tangsel	1 Dokumen	1	100%	-	249.450.000	245.960.000	
			Pendokumentasian Pimpinan Daerah						1.140.340.000,00	1.017.097.000,00	89,19%
				- Terlaksananya Press Gathering, Forum Kehumasan, dan Studi Komparasi Dengan Daerah Lain	4 Kegiatan	4	100%	-	372.635.000	362.135.000	
				- Terkelolanya Informasi Melalui Media Sosial	344 Unggahan Media Sosial	344	100%	-	48.408.000	48.408.000	

NO	URUSAN	PROGRAM	KEGIATAN	KINERJA PROGRAM / KEGIATAN					ANGGARAN		
				INDIKATOR	TARGET 2017	REALISASI 2017	CAPAIAN KINERJA (%)	SISA TARGET RPJMD/RE NSTRA 2017	PAGU (RP)	REALISASI (RP)	(%)
1	2	3	4	5	6	7	8 = 7/6	9 = 6-7	10	11	12 = 11/10
				- Terselenggaranya Pameran Kehumasan	1 Pameran	1	100%	-	169.534.000	168.864.000	
				- Tersedianya Dokumentasi dan Video Profil	6 Paket	6	100%	-	469.763.000	420.205.000	
				- Terpelaihaanya Peralatan Dokumentasi	3 Kegiatan	3	100%	-	80.000.000	17.485.000	
	Urusan Persandian	Optimalisasi Sistem Persandian		Cakupan Pengelolaan dan Perlindungan Informasi Berklasifikasi	20%	20%	100%	-	300.000.000,00	280.821.500,00	
		Optimalisasi Sistem Persandian		Cakupan Penyiapan, Pemanfaatan dan Pengembangan SDM Sandi, Materil Sandi dan Jaringan Komunikasi Sandi	20%	20%	100%	-			
			Pembinaan dan Pengembangan Jaringan Komunikasi dan Informasi						300.000.000,00	280.821.500,00	93,61%
				- Terselenggaranya Sosialisasi Sistem Manajemen Keamanan Informasi	2 Kali Penyelenggaraan	2	100%	-	113.556.000	96.502.500	
				- Tersedianya Sarana Keamanan Informasi	1 Paket	1	100%	-	186.444.000	184.319.000	
	Urusan Komunikasi dan Informatika	Pengembangan Teknologi dan Informasi		Peningkatan Sarana dan Prasarana Teknologi dan Informasi	20%	14%	70%	0	18.180.277.050,00	12.576.295.317,00	
		Pengembangan Teknologi dan Informasi		PeningkatanTata Kelola Teknologi dan Informasi	20%	17%	85%	0	2.509.812.950,00	2.113.280.566,00	
		Pengembangan Teknologi dan Informasi		Peningkatan SDM Teknologi dan Informasi	20%	20%	100%	-	1.859.537.350,00	1.780.841.850,00	
			Pembinaan dan Pengembangan Sumber Daya Komunikasi dan Informasi						1.859.537.350,00	1.780.841.850,00	95,77%
				- Terselenggaranya Pembinaan TIK di 7 Kecamatan Kota Tangerang Selatan	7 Kali Penyelenggaraan	7	100%	-	162.337.000	161.305.750	
				- Terselenggaranya Sosialisasi dan Pelatihan Terkait Smart City	2 Kali Penyelenggaraan	2	100%	-	76.713.000	76.713.000	
				- Terselenggaranya Penilaian Peringkat E Government Tingkat SKPD	1 Kali Penyelenggaraan	1	100%	-	50.000.000	48.332.000	
				- Terselenggaranya Pengembangan Kapasitas SDM TIK di Kota Tangerang Selatan	4 Kali Penyelenggaraan	4	100%	-	970.240.000	946.071.000	
				- Terselenggaranya Pembentukan dan Operasional Organisasi Smart City (Komite Pengarah dan Tim Smart City)	2 Kali Penyelenggaraan	2	100%	-	110.975.000	110.678.600	

NO	URUSAN	PROGRAM	KEGIATAN	KINERJA PROGRAM / KEGIATAN					ANGGARAN		
				INDIKATOR	TARGET 2017	REALISASI 2017	CAPAIAN KINERJA (%)	SISA TARGET RPJMD/RE NSTRA 2017	PAGU (RP)	REALISASI (RP)	(%)
1	2	3	4	5	6	7	8 = 7/6	9 = 6-7	10	11	12 = 11/10
				- Terselenggaranya Penyusunan Draft Perwal Blue Print Smart City Kota Tangerang Selatan	1 Dokumen	1	100%	-	88.730.000	78.195.000	
				- Terselenggaranya Sosialisasi Kebijakan Bidang Kominikasi dan Informatika	2 Kali Penyelenggaraan	2	100%	-	136.146.000	114.110.000	
				- Terselenggaranya FGD Pengembangan Smart City Kota Tangerang Selatan	1 Kali Penyelenggaraan	1	100%	-	29.537.000	29.461.000	
				- Terselenggaranya Pembinaan Teknologi Informasi Komunikasi di Kota Tangerang Selatan	3 Kali Penyelenggaraan	3	100%	-	122.859.000	117.509.500	
				- Tersedianya Kajian Perubahan Perda No 5 Tahun 2010 Tentang Penyelenggaraan Komunikasi dan Informatika	1 Dokumen	1	100%	-	53.575.950	52.520.000	
				- Tersedianya Pengembangan Tim Pelaksana Smart City Kota Tangerang Selatan	2 Kali Penyelenggaraan	2	100%	-	58.424.400	45.946.000	
			Pengadaan Prasarana dan Fasilitas Teknologi dan Informasi						18.180.277.050,00	12.576.295.317,00	69,18%
				- Tersedianya Wifi Gratis di Ruang Publik	100 Titik	100	100%	-	293.150.000	262.051.157	
				- Tersedianya Bandwidth Internet Kota Tangerang Selatan	12 Bulan	12	100%	-	6.355.560.000	6.202.204.000	
				- Terpeliharanya Jaringan WAN (Wide Area Network) Kota Tangerang Selatan	1 Paket	1	100%	-	1.138.750.000	923.079.000	
				- Terlaksananya Pengembangan Jaringan LAN Puspem	2 Paket	2	100%	-	1.504.200.000	855.524.780	
				- Tersedianya Server	1 Paket	1	100%	-	738.617.050	557.696.480	
				- Terbangunnya Tangel CMORE Room	1 Paket	1	100%	-	2.588.600.000	2.361.596.000	
				- Terbangunnya Data Center Kota Tangerang Selatan	1 Paket	0	0%	1	2.993.000.000	-	
				- Terbangunnya Video Conference di Kota Tangerang Selatan	1 Paket	40%	40%	1	1.266.600.000	419.025.400	
				- Terbangunnya CCTV di Cipeucang	1 Paket	1	100%	-	301.800.000	240.424.500	
				- Terbangunnya CCTV di Kota Tangerang Selatan	1 Paket	1	100%	-	1.000.000.000	754.694.000	
			Perencanaan dan Pengembangan Kebijakan Komunikasi dan Informasi						473.700.000,00	65.866.600,00	13,90%
				- Terselenggaranya Pengawasan dan Pengendalian Menara	1 Penyelenggaraan	0	0%	1	26.895.000	-	
				- Terselenggaranya Pembinaan Para Penyelenggara Telekomunikasi	1 Kali	0	0%	1	66.030.000	-	

NO	URUSAN	PROGRAM	KEGIATAN	KINERJA PROGRAM / KEGIATAN					ANGGARAN		
				INDIKATOR	TARGET 2017	REALISASI 2017	CAPAIAN KINERJA (%)	SISA TARGET RPJMD/RE NSTRA 2017	PAGU (RP)	REALISASI (RP)	(%)
1	2	3	4	5	6	7	8 = 7/6	9 = 6-7	10	11	12 = 11/10
				- Tersedianya Data Menar Telekomunikasi di Kota Tangerang Selatan	1 Dokumen	0	0%	1	53.645.000	-	
				- Terselenggaranya Pengawasan dan Pengendalian Warung Internet	1 Data	0	0%	1	51.045.000	-	
				- Terselenggaranya Sosialisasi Dampak Menara Telekomunikasi	1 Penyelenggaraan	0	0%	1	45.180.000	-	
				- Terselenggaranya Pembinaan Penyelenggara Warung Internet	1 Penyelenggaraan	0	0%	1	65.230.000	-	
				- Tersedianya Data Warung Internet di Kota Tangerang Selatan	1 Data	0	0%	1	53.645.000	-	
				- Terselenggaranya Pengawasan dan Pengendalian Tiang Microcell	1 Penyelenggaraan	0	0%	1	40.530.000	-	
				- Terselenggaranya Workshop Penyelenggaraan Warnet dan Game Online Untuk Pelajar	1 Penyelenggaraan	1	100%	-	71.500.000	65.866.600	
			Pengkajian dan Pengembangan Sistem Informasi						2.509.812.950,00	2.113.280.566,00	84,20%
				- Terlaksananya Pengelolaan dan Pengembangan Sisumaker	12 Bulan	12	100%	-	325.200.000	294.100.566	
				- Tersedianya Sistem Informasi Pengendalian Menara Berbasis Android	1 Paket	1	100%	-	50.900.000	48.950.000	
				- Terselenggaranya Pengelolaan dan Pengembangan Sistem Informasi Manajemen Perencanaan, Penatausahaan dan Pelaporan	1 Paket	1	100%	-	259.400.000	258.942.000	
				- Terlaksananya Pemeliharaan Sistem Aplikasi dan LAN serta Pengelolaan Interaktif Online	1 Paket	1	100%	-	260.392.000	256.792.000	
				- Tersedianya Aplikasi Pelaporan Masyarakat dan Penugasan Berbasis Aplikasi (Siaran Tangsel) dan City (Big Data) Analytic	1 Paket	1	100%	-	50.900.000	50.580.000	
				- Tersedianya Aplikasi Integrasi Data SKPD di Kota Tangerang Selatan	3 Paket	3	100%	-	96.800.000	91.700.000	
				- Tersedianya Platform Smart City untuk Integrasi Data dan Layanan	1 Aplikasi	1	100%	-	1.240.036.950	937.682.000	
				- Tersedianya Tangsel Single Window	1 Aplikasi	0	0%	1	51.900.000	700.000	
				- Terlaksananya Pengelolaan dan Pemutakhiran Website Kota Tangerang Selatan	12 Bulan	12	100%	-	174.284.000	173.834.000	
			Pembinaan Layanan Publik Secara Elektronik						356.905.000,00	349.050.000,00	97,80%
				- Terselenggaranya Layanan Pengadaan Barang dan Jasa Secara Elektronik	12 Bulan	12	100%	-	300.680.000	296.171.000	
				- Terlaksananya Peningkatan Standarisasi LPSE	1 Dokumen	1	100%	-	56.225.000	52.879.000	

NO	URUSAN	PROGRAM	KEGIATAN	KINERJA PROGRAM / KEGIATAN					ANGGARAN		
				INDIKATOR	TARGET 2017	REALISASI 2017	CAPAIAN KINERJA (%)	SISA TARGET RPJMD/RE NSTRA 2017 9 = 6-7	PAGU (RP)	REALISASI (RP)	(%)
1	2	3	4	5	6	7	8 = 7/6	9 = 6-7	10	11	12 = 11/10
		Pengembangan Data dan Informasi						-			
			Pengumpulan, Kompilasi, Penyusunan dan Diseminasi data dan Statistik Daerah					-	400.000.000,00	400.000.000,00	100,00%
				- Tersedianya Dokumen Kompilasi Produk Administrasi Bidang Sosial	1 Dokumen	1	100%		100.000.000	100.000.000	
				- Tersedianya Dokumen Kompilasi Produk Administrasi Bidang Ekonomi	1 Dokumen	1	100%	-	100.000.000	100.000.000	
				- Tersedianya Dokumen Kompilasi Produk Administrasi Bidang Politik	1 Dokumen	1	100%	-	100.000.000	100.000.000	
				- Tersedianya Dokumen Kompilasi Produk Administrasi Bidang Hukum dan HAM	1 Dokumen	1	100%	-	100.000.000	100.000.000	
		Perencanaan Pembangunan Daerah						-			
			Perencanaan, Pengendalian, Evaluasi dan Pelaporan Kinerja Program dan kegiatan						356.919.000,00	339.775.000,00	95,20%
				- 1) Tersedianya Dokumen Laporan Realisasi Fisik dan Keuangan Tahun 2017	4 dokumen	4	100%	-	15.260.000	12.460.000	
				- 2) Tersedianya Dokumen Laporan Realisasi Barang dan Jasa Tahun 2017	4 dokumen	4	100%	-	10.100.000	10.100.000	
				- 3) Tersedianya Dokumen Monev Tahun 2017	4 dokumen	4	100%	-	13.040.000	10.270.000	
				- 4) Tersedianya Dokumen Laporan Tim Evaluasi dan Pengawasan Realisasi Anggaran (TEPRA) Tahun 2017	4 dokumen	4	100%	-	9.000.000	9.000.000	
				- 5) Tersedianya Dokumen IKU/PERKIN Tahun 2017	1 dokumen	1	100%	-	11.980.000	11.980.000	
				- 6) Terselenggaranya Forum SKPD/Musrenbang Tahun 2017	1 kali pelaksanaan	1	100%	-	63.930.000	59.430.000	
				- 7) Tersedianya Dokumen Rencana Kinerja Tahunan (RKT) Tahun 2017	1 dokumen	1	100%	-	9.500.000	9.500.000	
				- 8) Tersedianya Dokumen Usulan Perencanaan Tahun 2018	1 dokumen	1	100%	-	10.800.000	10.800.000	
				- 9) Tersedianya Dokumen Penyusunan Data Pembangunan Daerah Dinas Komunikasi dan Informatika (Pengumpulan Data, Analisis Data dan Pelaporan Dokumen) Tahun 2017	3 dokumen	3	100%	-	39.195.000	38.945.000	
				- 10) Tersedianya Dokumen Rencana Kerja (Renja) Tahun 2018	1 dokumen	1	100%	-	11.560.000	11.560.000	
				- 11) Tersedianya Laporan Capaian Rencana Strategis (Renstra) Dinas Komunikasi dan Informatika	1 dokumen	1	100%	-	11.590.000	10.390.000	

NO	URUSAN	PROGRAM	KEGIATAN	KINERJA PROGRAM / KEGIATAN					ANGGARAN		
				INDIKATOR	TARGET 2017	REALISASI 2017	CAPAIAN KINERJA (%)	SISA TARGET RPJMD/RE NSTRA 2017	PAGU (RP)	REALISASI (RP)	(%)
1	2	3	4	5	6	7	8 = 7/6	9 = 6-7	10	11	12 = 11/10
				- 12) Tersedianya Dokumen RKPA/DPPA Tahun 2017	1 dokumen	1	100%	-	14.090.000	14.090.000	
				- 13) Tersedianya Dokumen Laporan Rencana Kerja Operasional (ROK) dan Daftar Rencana Program Kegiatan (DRPK)	2 dokumen	2	100%	-	12.620.000	12.620.000	
				- 14) Tersedianya Laporan Tindak Lanjut Hasil Pemeriksaan	2 dokumen	2	100%	-	10.800.000	10.800.000	
				- 15) Tersedianya Dokumen Laporan Pelayanan Publik Dinas Komunikasi dan Informatika Tahun 2017	1 dokumen	1	100%	-	11.140.000	11.140.000	
				- 16) Tersedianya Dokumen Profil Dinas Komunikasi dan Informatika Kota Tangerang Selatan Tahun 2017	1 dokumen	1	100%	-	27.000.000	27.000.000	
				- 17) Tersedianya Dokumen Laporan Urusan Pemerintah Bidang Komunikasi dan Informatika	1 dokumen	1	100%	-	11.190.000	11.190.000	
				- 18) Tersedianya Dokumen RKA/DPA Tahun 2018	1 dokumen	1	100%	-	14.624.000	11.000.000	
				- 19) Tersusunnya Dokumen Reviuw RENSTRA Diskominfo 2016-2021	1 dokumen	1	100%	-	49.500.000	47.500.000	
		Pengembangan Pengelolaan Keuangan Daerah						-			
			Penyusunan Laporan Kinerja Keuangan dan Neraca Aset						72.915.000	72.915.000	100,00%
				- 1) Tersedianya Dokumen Laporan Prognosis Tahun 2017	1 dokumen	1	100%	-	5.242.000	5.242.000	
				- 2) Tersedianya Laporan Akhir Tahun 2017	1 dokumen	1	100%	-	8.160.000	8.160.000	
				- 3) Tersedianya Laporan Pajak	1 dokumen	1	100%	-	6.480.000	6.480.000	
				- 4) Tersedianya Laporan Inventarisasi Saldo Awal Aset Tahun 2017	1 dokumen	1	100%	-	7.720.000	7.720.000	
				- 5) Tersedianya Laporan SPT Tahunan Wajib Pajak Pribadi	1 dokumen	1	100%	-	6.393.000	6.393.000	
				- 6) Tersedianya Laporan Arsip Keuangan	1 dokumen	1	100%	-	7.980.000	7.980.000	
				- 7) Tersedianya Laporan Bendahara Pengeluaran Akhir Tahun	1 dokumen	1	100%	-	8.060.000	8.060.000	
				- 8) Tersedianya Laporan Persediaan	1 dokumen	1	100%	-	7.720.000	7.720.000	
				- 9) Tersedianya Daftar Transaksi Harian (DTH)	1 dokumen	1	100%	-	8.060.000	8.060.000	
				- 10) Tersedianya Laporan Keuangan Triwulan III	1 dokumen	1	100%	-	7.100.000	7.100.000	
		Pelayanan Administrasi dan Sarana Prasarana									
			Penyediaan dan Pemeliharaan Barang dan Jasa Perkantoran						5.704.613.250,00	5.070.738.862,00	88,89%

NO	URUSAN	PROGRAM	KEGIATAN	KINERJA PROGRAM / KEGIATAN					ANGGARAN		
				INDIKATOR	TARGET 2017	REALISASI 2017	CAPAIAN KINERJA (%)	SISA TARGET RPJMD/RE NSTRA 2017 9 = 6-7	PAGU (RP)	REALISASI (RP)	(%)
1	2	3	4	5	6	7	8 = 7/6	9 = 6-7	10	11	12 = 11/10
				- 1) Tersedianya Jasa Pengamanan, Pramubakti, Pengemudi dan Pelaksana Administrasi	80 orang	80	100%	-	1.759.000.000	1.686.650.000	
				- 2) Tersedianya Bahan Pakai Habis	7 jenis Belanja Pakai	6	86%	1	268.363.200	230.505.739	
				- 3) Tersedianya Jasa Perkantoran	7 Jasa Perkantoran	6	86%	1	393.834.000	274.875.000	
				- 4) Tersedianya Premi Asuransi	1 jenis Asuransi	1	100%	-	4.830.000	4.600.000	
				- 5) Tersedianya Makan dan Minum	72 makan minum	72	100%	-	71.220.000	70.273.000	
				- 6) Tersedianya Cetak dan Penggandaan	2 jenis Cetak	2	100%	-	158.000.000	117.545.000	
				- 7) Tersedianya Rapat Koordinasi dan Konsultasi	852 perjalanan dinas	852	100%	-	1.032.370.155	1.001.346.963	
				- 8) Tersedianya Belanja Modal	2 jenis Belanja Modal	2	100%	-	1.616.075.895	1.344.959.160	
				- 9) Tersedianya Pakaian Dinas	60 stel	60	100%	-	90.900.000	89.008.000	
				- 10) Tersedianya Sewa Kendaraan	9 kendaraan	9	100%	-	219.000.000	171.600.000	
				- 11) Tersedianya Jasa Perawatan Kendaraan Bermotor	22 Kendaraaa n	22	100%	-	36.900.000,00	29.400.000	
				- 12) Terpeliharanya Peralatan Kantor	2 unit	2	100%	-	54.120.000	49.976.000	

Realisasi Pelaksanaan Program dan Kegiatan Tahun 2017

Dinas Koperasi dan UKM

NO	URUSAN	PROGRAM	KEGIATAN	KINERJA PROGRAM / KEGIATAN					ANGGARAN		
				INDIKATOR	TARGET 2017	REALISASI 2017	CAPAIAN KINERJA (%)	SISA TARGET RPJMD/R ENSTRA 2017	PAGU (RP)	REALISASI (RP)	(%)
1	2	3	4	5	6	7	8 = 7/6	9 = 6-7	10	11	12 = 11/10
	Urusan Koperasi dan UMKM	Pengembangan Koperasi		Jumlah SDM Koperasi yang dibina	1695 SDM Koperasi	1695 SDM Koperasi	100%	-			
		Pengembangan Koperasi		Jumlah usaha koperasi s	210 koperasi	210 Koperasi	100%	-	235.850.000,00	153.650.000,00	65,15%
		Pengembangan Koperasi		Pengawasan dan pemer	420 koperasi	420 Koperasi	100%	-			
		Pengembangan Koperasi		Jumlah koperasi yang te	50 Koperasi	50 Koperasi	100%	-			
			Pengembangan Lembaga	- Terfasilitasinya Pembent	57 Koperasi	57 Koperasi	100%	-			
				- Terferifikasinya Kelemba	420 Koperasi	420 Koperasi	100%	-			
								-			
				- Terlaksananya Koordina	33 Orang	33 Orang	100%	-			
			Peningkatan Fasilitas Ko	- Terfasilitasinya Peringat	30 Koperasi	30 Koperasi	100%	-	956.004.000,00	884.414.000,00	92,51%
				- Terlaksananya Pembinaa	10 Koperasi	10 Koperasi	100%	-			
				- Terlaksananya Penyusur	1 Dokumen	1 Dokumen	100%	-			
				- Terlaksananya Pendamp	6 Koperasi	6 Koperasi	100%	-			
				- Terlaksananya Klinik Kor	1 Klinik	1 Klinik	100%	-			
				- Terlaksananya Pengelola	2 Koperasi	2 Koperasi	100%	-			
			Pembinaan, Pelatihan da	- Terselenggaranya forum	200 Pengurus	200 Pengurus	100%	-	1.903.455.000,00	1.824.456.000,00	95,85%
				- Terselenggaranya Pelati	60 Pengurus	60 Pengurus	100%	-			
				- Terselenggaranya pelati	50 Pengawas	50 Pengawas	100%	-			
				- Terselenggaranya pelati	200 Pengurus /per	200 Pengurus	100%	-			
				- Terselenggaranya penin	50 Pengurus kope	50 Pengurus Ko	100%	-			
				- Terselenggaranya bimte	100 Pengurus kope	100 Pengurus Ko	100%	-			
				- Koperasi bisa Mandiri da	60 Pengurus Kope	60 Pengurus Ko	100%	-			
				- Terselenggaranya Penyus	120 pengurus kope	120 Pengurus Ko	100%	-			
				- Terselenggaranya Pemb	120 Pengurus kope	120 Pengurus Ko	100%	-			
				- Terselenggaranya Pelati	75 Pengurus kope	75 Pengurus Ko	100%	-			
				- Terselenggaranya Pelati	60 Pengurus kope	60 Pengurus Ko	100%	-			
				- Terselenggaranya pelati	90 Pengurus kope	90 Pengurus Ko	100%	-			
				- Terselenggaranya pelati	75 Pengurus kope	75 Pengurus Ko	100%	-			
				- Terselenggaranya pelati	60 Pengurus	60 Pengurus	100%	-			
			Peningkatan dan Penilaian	- Terselenggaranya Penda	50 koperasi	50 Koperasi	100%	-	1.131.140.000,00	1.106.378.000,00	97,81%
				- Terselenggaranya Penda	140 koperasi	140 Koperasi	100%	-			
				- Terselenggaranya Pengav	160 koperasi	160 Koperasi	100%	-			
				- Terselenggaranya Penila	100 KSP/USP	100 KSP/USP	100%	-			

NO	URUSAN	PROGRAM	KEGIATAN	KINERJA PROGRAM / KEGIATAN					ANGGARAN		
				INDIKATOR	TARGET 2017	REALISASI 2017	CAPAIAN KINERJA (%)	SISA TARGET RPJMD/R ENSTRA 2017	PAGU (RP)	REALISASI (RP)	(%)
1	2	3	4	5	6	7	8 = 7/6	9 = 6-7	10	11	12 = 11/10
	Urusan Koperasi dan UM	Pengembangan UMKM		Jumlah fasilitasi sertifikasi	200 PRODUK UMKM	200 Produk UMKM	100%	-			
		Pengembangan UMKM		Pengembangan pemasaran	400 Produk UMKM	400 Produk UMKM	100%	-			
		Pengembangan UMKM		Pembinaan wirausaha U	1390 SDM UMKM	1390 SDM UMKM	100%	-			
		Pengembangan UMKM		Pembangunan dan Oper	7 Galeri UMKM	7 Gareri UMKM	100%	-			
		Pengembangan UMKM		Peningkatan Akses Pem	371 UMKM	371 UMKM	100%	-			
		Pengembangan UMKM		Pengawasan, Pengemba	3 Dokumen	3 Dokumen	100%	-			
			Fasilitasi Pengembangan	- Terlaksananya Industri P	50 Peserta	50 Peserta	100%	-	432.526.000,00	360.014.000,00	83,24%
				- Terlaksananya Design Sa	80 Peserta	80 Peserta	100%	-			
				- Terlaksananya Worksho	30 Peserta	0 Peserta	0%	30			
				- Terlaksananya Bintek Pe	90 Peserta	90 Peserta	100%	-			
			Fasilitasi Pembiayaan UM	- Fasilitasi dan Pendampir	121 Pelaku UMKM	121 Pelaku UMK	100%	-	380.650.000,00	359.623.500,00	94,48%
				- Fasilitasi Unit Pengelola	121 Pelaku UMKM	121 Pelaku UMK	100%	-			
				- Fasilitasi dan pedamping	84 Pelaku KUMKM	84 Pelaku KUM	100%	-			
				- Sosialisasi Progam Comp	75 Pelaku KUMKM	75 Pelaku KUM	100%	-			
			Pengembangan Sarana P	- Terlaksananya Sentra Pe	9 Lokasi	9 Lokasi	100%	-	1.093.220.000,00	1.068.246.000,00	97,72%
				- Terlaksananya Pengemb	1 Lokasi	1 Lokasi	100%	-			
				- Terlaksananya Sinkronis	1 Lokasi	1 Lokasi	100%	-			
			Pensertifikatan Hak Atas	- Terwujudnya Pensertifik	100 UMKM	100 UMKM	100%	-	100.000.000,00	98.362.500,00	98,36%
			Pengembangan Pemasar	- Terlaksananya pengemb	50 Produk UMKM	50 Produk UMK	100%	-	2.800.000.000,00	2.734.386.150,00	97,66%
				- Terlaksananya pengemb	50 Produk UMKM	50 Produk UMK	100%	-			
				- Terlaksananya pengemb	50 Produk UMKM	50 Produk UMK	100%	-			
				- Terlaksananya pengemb	50 Produk UMKM	50 Produk UMK	100%	-			
				- Terlaksananya pengemb	50 Produk UMKM	50 Produk UMK	100%	-			
				- Terlaksananya pengemb	50 Produk UMKM	50 Produk UMK	100%	-			
				- Terlaksananya pengemb	50 Produk UMKM	50 Produk UMK	100%	-			
				- Terlaksananya pengemb	35 Produk UMKM	35 Produk UMK	100%	-			
				- Terlaksananya pengemb	35 Produk UMKM	35 Produk UMK	100%	-			
				- Terlaksananya pengemb	35 Produk UMKM	35 Produk UMK	100%	-			
				- Terlaksananya pengemb	45 Produk UMKM	45 Produk UMK	100%	-			
			Fasilitasi Pengembangan	- Terlaksananya Pengemb	40 UMKM	40 UMKM	100%	-	2.219.370.000,00	1.726.105.000,00	77,77%
				- Terfasilitasinya UMKM t	80 Katalog	80 Katalog	100%	-			
				- Terfasilitasinya Gerakan	110 UMKM	110 UMKM	100%	-			
				- Terlaksananya Worksho	25 UMKM	25 UMKM	100%	-			
				- Terlaksananya Gerakan	40 UMKM	40 UMKM	100%	-			
				- Terlaksananya Bimtek D	50 UMKM	50 UMKM	100%	-			
				- Terfasilitasinya UMKM y	100 Sertifikasi	100 Sertifikasi	100%	-			
				- Terlaksananya Peningka	50 UMKM	50 UMKM	100%	-			
				- Terlaksananya Gerakan	40 UMKM	40 UMKM	100%	-			

NO	URUSAN	PROGRAM	KEGIATAN	KINERJA PROGRAM / KEGIATAN					ANGGARAN		
				INDIKATOR	TARGET 2017	REALISASI 2017	CAPAIAN KINERJA (%)	SISA TARGET RPJMD/R ENSTRA 2017	PAGU (RP)	REALISASI (RP)	(%)
1	2	3	4	5	6	7	8 = 7/6	9 = 6-7	10	11	12 = 11/10
				- Terfasilitasinya UMKM y	20 Sertifikat	20 Sertifikat	100%	-			
				- Terfasilitasinya UMKM t	65 Sertifikat	65 Sertifikat	100%	-			
			Peningkatan Peluang Wi	- Terlaksananya Kajian De	1 Lokasi	1 Lokasi	100%	-	1.750.000.000,00	1.714.890.900,00	97,99%
				- Terlaksananya Festival K	600 UMKM	600 UMKM	100%	-			
				- Terlaksananya Ekowisata	30 UMKM	30 UMKM	100%	-			
				- Terlaksananya Kewiraus	130 UMKM	130 UMKM	100%	-			
			Pengolahan Data dan Inf	- Terselenggaranya Updat	2 Dokumen	2 Dokumen	100%	-	657.700.500,00	565.592.000,00	86,00%
				- Terselenggaranya Penyus	2 Dokumen	2 Dokumen	100%	-			
				- Tersedianya Dokumen D	2 Dokumen	2 Dokumen	100%	-			
			Pengembangan Usaha Ek	- Terlaksananya Worksho	150 Peserta	150 Peserta	100%	-	850.000.000,00	359.244.100,00	42,26%
				- Terlaksananya Pendamp	225 Pelaku UMKM	147 Pelaku UMK	65%	78			
			Pengawasan dan Penge	- Terlaksananya Pengawa	50 Koperasi	50 Koperasi	100%	-	600.000.000,00	577.743.750,00	96,29%
				- Terlaksananya Pengawa	70 UMKM	70 UMKM	100%	-			
				- Terlaksananya Monitorin	130 Koperasi dan U	130 Koperasi dan	100%	-			
				- Terselenggaranya Survei	5 Dokumen	0 Dokumen	0%	5			
				- Terlaksananya Pengawa	40 Koperasi dan U	40 Koperasi dan	100%	-			
				- Terlaksananya Bimtek Pe	30 Koperasi dan U	30 Koperasi dan	100%	-			
	Urusan Koperasi dan UM	Pembinaan pedagang kaki lima dan asongan		Jumlah Lokasi Penataan	1 lokasi	1 lokasi	100%	-			
		Pembinaan pedagang kaki lima dan asongan		Jumlah Revitalisasi Pasar	1 lokasi	1 lokasi	100%	-			
		Pengembangan Sarana P		- Terlaksananya Penataan	1 Lokasi	1 Lokasi	100%	-	375.000.000,00	350.542.500,00	93,48%
	Urusan Pariwisata, Urus	Pengembangan Ekonomi Kreatif		Jumlah usaha terkait ekon	30 pelaku ekonor	30 pelaku ekon	100%	-			
		Perencanaan Pembangunan Daerah									
			Perencanaan, Pengendal	- 1) Tersusunnya Dokume	1 dokumen	1 dokumen	100%	-	347.352.500,00	346.987.500,00	99,89%
				- 2) Terselenggaranya For	1 kali	1 kali	100%	-			
				- 3) Tersusunnya Dokume	1 dokumen	1 dokumen	100%	-			
				- 4) Tersusunnya Dokume	1 dokumen	1 dokumen	100%	-			
				- 5) Tersusunnya Dokume	1 dokumen	1 dokumen	100%	-			
				- 6) Tersusunnya Dokume	1 dokumen	1 dokumen	100%	-			
				- 7) Tersusunnya Dokume	1 dokumen	1 dokumen	100%	-			
				- 9) Tersusunnya Dokume	1 dokumen	1 dokumen	100%	-			
				- 10) Tersusunnya Dokum	1 dokumen	1 dokumen	100%	-			
				- 12) Tersusunnya Dokum	1 dokumen	1 dokumen	100%	-			
				- 13) Tersusunnya Dokum	1 dokumen	1 dokumen	100%	-			
				- 14) Tersusunnya Dokum	1 dokumen	1 dokumen	100%	-			
				- 15) Terlaksananya Mont	4 kegiatan	4 kegiatan	100%	-			
				- 20) Tersusunnya Dokum	1 dokumen	1 dokumen	100%	-			
				- 21) Tersusunnya Dokum	1 dokumen	1 dokumen	100%	-			

NO	URUSAN	PROGRAM	KEGIATAN	KINERJA PROGRAM / KEGIATAN					ANGGARAN		
				INDIKATOR	TARGET 2017	REALISASI 2017	CAPAIAN KINERJA (%)	SISA TARGET RPJMD/R ENSTRA 2017	PAGU (RP)	REALISASI (RP)	(%)
1	2	3	4	5	6	7	8 = 7/6	9 = 6-7	10	11	12 = 11/10
		Pengembangan Pengelolaan Keuangan Daerah									
			Penyusunan Laporan Kin	- 1) Terselenggaranya Re	1 dokumen	1 dokumen	100%	-	180.290.000,00	180.244.000,00	99,97%
				- 2) Tersedianya Laporan	1 dokumen	1 dokumen	100%	-			
				- 3) Tersedianya Laporan	1 dokumen	1 dokumen	100%	-			
				- 4) Tersedianya Laporan	1 dokumen	1 dokumen	100%	-			
				- 5) Tersedianya laporan	1 dokumen	1 dokumen	100%	-			
				- 6) Tersedianya Dokume	1 dokumen	1 dokumen	100%	-			
				- 7) Tersedianya Laporan	1 dokumen	1 dokumen	100%	-			
				- 8) Tersedianya Laporan	1 dokumen	1 dokumen	100%	-			
				- 9) Tersedianya Laporan	1 dokumen	1 dokumen	100%	-			
				- 10) Tersedianya Laporan	1 dokumen	1 dokumen	100%	-			
				- 11) Tersedianya Laporan	1 dokumen	1 dokumen	100%	-			
				- 12) Tersedianya Laporan	1 dokumen	1 dokumen	100%	-			
				- 13) Tersedianya Laporan	1 dokumen	1 dokumen	100%	-			
		Pengembangan Sistem Manajemen Sumber Daya Aparatur									
			Pembinaan, Peningkatan	- 1) Terlaksananya Bimtel	2 kegiatan	0 kegiatan	0%		410.342.500,00	316.954.500,00	77,24%
				- 2) Terlaksananya Works	1 kegiatan	1 kegiatan	100%				
				- 3) Terlaksananya Bimtel	1 kegiatan	1 kegiatan	100%				
				- 4) Terlaksananya Works	1 kegiatan	1 kegiatan	100%				
				- 5) Terlaksananya Penyus	4 kegiatan	4 kegiatan	100%				
				- 6) Terlaksananya Penyus	4 kegiatan	4 kegiatan	100%				
				- 7) Terlaksananya Penyus	2 kegiatan	2 kegiatan	100%				
				- 8) Terlaksananya Sinkro	4 kegiatan	4 kegiatan	100%				
				- 9) Terlaksananya Works	1 kegiatan	1 kegiatan	100%				
				- 10) Terlaksananya Bimtel	2 kegiatan	2 kegiatan	100%				
				- 11) Terlaksananya Work	2 kegiatan	2 kegiatan	100%				
				- 12) Terlaksananya Bimtel	2 kegiatan	2 kegiatan	100%				
				- 13) Terlaksananya Bimtel	1 kegiatan	1 kegiatan	100%				
				- 14) Bimtek Penyusunan	3 kegiatan	3 kegiatan	100%				
				- 15) Bimtek Penyusunan	1 kegiatan	1 kegiatan	100%				
		Pelayanan Administrasi dan Sarana Prasarana Perkantoran									
			Penyediaan dan Pemelih	- 1) Tersedianya Alat Tulis	1 paket	1 paket	100%		4.656.691.100,00	3.873.826.175,00	83,19%
				- 2) Tersedianya Alat Listr	1 paket	1 paket	100%				
				- 3) Tersedianya Peralata	12 bulan	12 bulan	100%				
				- 4) Tersedianya Bahan Ba	12 bulan	12 bulan	100%				
				- 5) Tersedianya Jasa Kan	12 bulan	12 bulan	100%				
				- 6) Tersedianya Asuransi	12 bulan	12 bulan	100%				

NO	URUSAN	PROGRAM	KEGIATAN	KINERJA PROGRAM / KEGIATAN					ANGGARAN		
				INDIKATOR	TARGET 2017	REALISASI 2017	CAPAIAN KINERJA (%)	SISA TARGET RPJMD/R ENSTRA 2017	PAGU (RP)	REALISASI (RP)	(%)
1	2	3	4	5	6	7	8 = 7/6	9 = 6-7	10	11	12 = 11/10
				- 7) Tersedianya Servis Ke	12 bulan	12 bulan	100%				
				- 8) Tersedianya Cetak da	1 paket	1 paket	100%				
				- 9) Tersedianya Makan d	12 bulan	12 bulan	100%				
				- 10) Tersedianya Pakaian	90 buah	90 buah	100%				
				- 11) Tersedianya Person	4 unit	4 unit	100%				
				- 12) Tersedianya Pajak K	21 unit	21 unit	100%				
				- 13) Tersedianya Perjalat	12 bulan	12 bulan	100%				

Realisasi Pelaksanaan Program dan Kegiatan Tahun 2017
Dinas Lingkungan Hidup

NO	URUSAN	PROGRAM	KEGIATAN	KINERJA PROGRAM / KEGIATAN					ANGGARAN		
				INDIKATOR	TARGET 2017	REALISASI 2017	CAPAIAN KINERJA (%)	SISA TARGET RPJMD/R ENSTRA 2017 9 = 6-7	PAGU (RP)	REALISASI (RP)	(%)
1	2	3	4	5	6	7	8 = 7/6	9 = 6-7	10	11	12 = 11/10
	Urusan Lingkungan Hidup	Pengendalian pencemaran dan perusakan lingkungan hidup		persentase penanganan terhadap pengaduan pencemaran dan perusakan lingkungan	78 Titik pantau	144 Titik pantau	184,62%	(66)	713.500.000	700.467.000	98,17%
		Pengendalian pencemaran dan perusakan lingkungan hidup		Cakupan pembinaan dan pengawasan terhadap pelaksanaan izin lingkungan dan pengelolaan lingkungan	70%	52%	74,29%	18%	340.000.000	326.194.000	95,94%
		Pengendalian pencemaran dan perusakan lingkungan hidup		Pengendalian dan pengawasan terhadap B3 dan limbah B3	50 perusahaan	80 perusahaan	160,00%	(30)	325.635.000	318.180.000	97,71%
		Pengendalian pencemaran dan perusakan lingkungan hidup		Optimalisasi fungsi analisis laboratorium lingkungan hidup	30 Alat terkalibrasi, Pemeliharaan 10 alat laboratorium, 5 Parameter terakreditasi	30 Alat terkalibrasi, Pemeliharaan 10 alat laboratorium, 5 Parameter terakreditasi	100,00%	-	1.896.500.000	1.839.810.349	97,01%
			Pengawasan Dokumen Izin Lingkungan				100,00%		340.000.000,00	326.194.000,00	95,94%
				- Pengawasan terkait pengelolaan air limbah unit usaha industri	50 unit usaha	50 unit usaha	100,00%	-	76.185.000,00	74.872.500,00	
				- Pemantauan Kualitas Air Limbah Unit Usaha Industri	90 unit usaha	90 unit usaha	100,00%	-	205.215.000,00	194.171.500,00	
				- Kajian Baku Mutu Lingkungan untuk Air Limbah Rumah Sakit	1 dokumen	1 dokumen	100,00%	-	58.600.000,00	57.150.000,00	
			Pembinaan dan Penegakan Hukum Lingkungan Hidup				99,21%		218.100.000,00	199.959.000,00	91,68%
				- Tim Pengawasan Dan Pengendalian Terpadu	7 rekomendasi Kasus lingkungan terselesaikan	5 rekomendasi Kasus lingkungan terselesaikan	71,43%	2	6.050.000,00	6.050.000,00	
				- Fasilitasi penanganan kasus Lingkungan	100%	100%	100,00%	-	212.050.000,00	193.909.000,00	
			Pengendalian dan Pengawasan Terhadap B3 dan Limbah B3				100,00%		325.635.000,00	318.180.000,00	97,71%
				- Pengawasan terhadap unit usaha penghasil limbah B3	80 perusahaan	80 perusahaan	100,00%	-	270.124.000,00	262.669.000,00	
				- Penyediaan tempat pembuangan sementara limbah B3 sementara di 3 Kecamatan	1 unit	0 unit	0,00%	1			
				- Rapat evaluasi laporan hasil pengawasan unit usaha penghasil limbah B3	1 dokumen	1 dokumen	100,00%	-	55.511.000,00	55.511.000,00	
				- Penyediaan tempat pembuangan sementara limbah B3 sementara di 3 Kecamatan	0 -	0 -	0,00%	-	-	-	
				- Penyusunan Draf Perwal tentang Pengelolaan Limbah B3	1 dokumen	0 dokumen	0,00%	1	-	-	
			Optimalisasi Fungsi Analisis Laboratorium Lingkungan				100,00%		1.896.500.000,00	1.839.810.349,00	97,01%

NO	URUSAN	PROGRAM	KEGIATAN	KINERJA PROGRAM / KEGIATAN					ANGGARAN		
				INDIKATOR	TARGET 2017	REALISASI 2017	CAPAIAN KINERJA (%)	SISA TARGET RPJMD/R ENSTRA 2017	PAGU (RP)	REALISASI (RP)	(%)
1	2	3	4	5	6	7	8 = 7/6	9 = 6-7	10	11	12 = 11/10
				- Terlaksananya Penyediaan dan pemeliharaan sarana dan prasarana Lab Lingkungan, bertambahnya kualitas pengetahuan SDM Laboratorium Lingkungan (Bimtek)	100%	100%	100,00%	-	661.980.000,00	618.845.829,00	
				- Terlaksananya Optimalisasi fungsi Analisis Laboratorium Lingkungan	100%	100%	100,00%	-	1.128.155.000,00	1.115.449.360,00	
				- Terlaksananya Revisi PERDA tentang retribusi jasa layanan laboratorium lingkungan	100%	100%	100,00%	-	15.365.000,00	15.296.000,00	
				- Terlaksananya Peningkatan Sarana Pengeloaan Limbah B3 Laboratorium Lingkungan	100%	100%	100,00%	-	91.000.000,00	90.219.160,00	
			Pengawasan dan pengendalian pencemaran	-			100,00%		713.500.000,00	700.467.000,00	98,17%
				- Terlaksananya Pemantauan kualitas air permukaan sungai dan situ	100%	100%	100,00%	-	218.030.000,00	213.830.000,00	
				- Terlaksananya Penyusunan draft Perwal Tangsel tentang tata laksanaa pengendalian pencemaran air	100%	100%	100,00%	-	47.745.000,00	47.745.000,00	
				- Terlaksananya Sosialisasi Peraturan terkait tata laksana pencemaran air	100%	100%	100,00%	-	29.425.000,00	29.425.000,00	
				- Terlaksananya Pemantauan kualitas Udara Ambient	100%	100%	100,00%	-	44.185.000,00	44.178.000,00	
				- Terlaksananya Uji emisi kendaraan bermotor	100%	100%	100,00%	-	151.195.000,00	149.695.000,00	
				- Terlaksananya Pemantauan emisi sumber tidak bergerak	100%	100%	100,00%	-	110.975.000,00	105.587.000,00	
				- Terlaksananya Pemantauan kebauan luar ruang kerja	100%	100%	100,00%	-	52.400.000,00	51.545.000,00	
				- Terlaksananya Pemantauan ambang batas kebauan di TPA Cipeucang	100%	100%	100,00%	-	19.400.000,00	19.172.000,00	
				- Terlaksananya Pemantauan ambang batas kebauan di TPS 3R	100%	100%	100,00%	-	40.145.000,00	39.290.000,00	
			Fasilitasi Dokumen AMDAL,UKL UPL dan SPPL, KLHS/RPPLH				100,00%		446.050.000,00	430.874.000,00	96,60%
				- Fasilitasi Sidang AMDAL (Tim Sekretariat KPA)	12 kali	12 kali	100,00%	-	98.185.000,00	92.900.000,00	
				- Fasilitasi Pelayanan Penilaian Dokumen Lingkungan Hidup (Tim Teknis KPA)	12 kali	12 kali	100,00%	-	59.545.000,00	57.959.000,00	
				- Review Peraturan Walikota Batasan UKL-UPL	3 kali	3 kali	100,00%	-	30.800.000,00	30.395.000,00	
				- Koordinasi Evaluasi Implementasi Dokumen KLHS RPJMD	3 kali	0 kali	0,00%	3	-	-	-
				- Penyusunan KLHS Tata Ruang	1 dokumen	1 dokumen	100,00%	-	84.380.000,00	82.280.000,00	

NO	URUSAN	PROGRAM	KEGIATAN	KINERJA PROGRAM / KEGIATAN					ANGGARAN		
				INDIKATOR	TARGET 2017	REALISASI 2017	CAPAIAN KINERJA (%)	SISA TARGET RPJMD/R ENSTRA 2017	PAGU (RP)	REALISASI (RP)	(%)
1	2	3	4	5	6	7	8 = 7/6	9 = 6-7	10	11	12 = 11/10
				- Penyusunan Kajian Analisis Daya Dukung Daya Tampung Kota Tangerang Selatan	100%	100%	100,00%	-	57.680.000,00	54.580.000,00	
				- Penyusunan Kajian Isu Lingkungan Hidup terkait Revisi RTRW Kota Tangerang Selatan	100%	100%	100,00%	-	58.130.000,00	56.330.000,00	
				- Sosialisasi DELH/DPLH	100%	100%	100,00%	-	57.330.000,00	56.430.000,00	
	Urusan Lingkungan Hidup	Perlindungan dan konservasi sumber daya alam		Luas lahan yang dikonservasi dan pelaksanaan program kali bersih di tiap kecamatan	500 Program kali bersih di kecamatan serpong utara 500 m3	500 Program kali bersih di kecamatan serpong utara 500 m3	100,00%	-	486283000	464.253.000	95,47%
		Perlindungan dan konservasi sumber daya alam		Pilot Project kampung iklim (kampung Hijau di 7 kecamatan)	1 Kampung hijau di 1 kecamatan (Kecamatan Pondok Aren)	1 Kampung hijau di 1 kecamatan (Kecamatan Pondok Aren)	100,00%	-	401300000	396.390.000	98,78%
			perlindungan dan Konservasi Sumber Daya Alam				100,00%		486.283.000,00	464.253.000,00	95,47%
				- Pembuatan dan Pemeliharaan Sumur Resapan	7 Kecamatan	7 Kecamatan	100,00%	-	376.623.000,00	363.823.000,00	
				- Program Kali Bersih	7 Kecamatan	7 Kecamatan	100,00%	-	57.730.000,00	48.500.000,00	
				- Fasilitasi Pelaporan Curah Hujan	7 Kecamatan	7 Kecamatan	100,00%	-	51.930.000,00	51.930.000,00	
			Fasilitasi Program Perubahan Iklim				100,00%		401.300.000,00	396.390.000,00	98,78%
				- Workshop Proklam	1 Kegiatan	1 Kegiatan	100,00%	-	44.790.000,00	40.650.000,00	
				- Pilot Project Pembuatan Kampung Iklim Kecamatan Pondok Aren	1 Kecamatan	1 Kecamatan	100,00%	-	321.130.000,00	320.380.000,00	
				- FGD Proklam	1 Kegiatan	1 Kegiatan	100,00%	-	35.380.000,00	35.360.000,00	
	Urusan Lingkungan Hidup	Peningkatan edukasi dan komunikasi masyarakat di bidang lingkungan hidup		Jumlah peningkatan partisipasi aktif masyarakat terkait pelestarian lingkungan hidup	40%	40%	100,00%	-	369.472.500,00	330.375.200,00	89,42%
		Peningkatan edukasi dan komunikasi masyarakat di bidang lingkungan hidup		Fasilitasi Peningkatan Nilai ADIPURA	73	73	100,00%	-	489.220.000,00	455.945.000,00	93,20%
		Peningkatan edukasi dan komunikasi masyarakat di bidang lingkungan hidup		Jumlah penghargaan Nasional maupun lokal terkait pelestarian lingkungan hidup	1 orang, 3	1 orang, 3	100,00%	-	355.542.000,00	317.997.000,00	89,44%
			Fasilitasi Peningkatan Nilai Adipura				100,00%		489.220.000,00	455.945.000,00	93,20%
				- Penyusunan SLHD	1 Dokumen	1 Dokumen	100,00%	-	70.520.000,00	64.055.000,00	
				- Pengumpulan dan Penyusunan Data Non Fisik Adipura (Dokumen Menelemen Adipura)	1 Dokumen	1 Dokumen	100,00%	-	70.272.000,00	63.922.000,00	
				- Lomba Adipura Tingkat Kelurahan	3 Pemenang	3 Pemenang	100,00%	-	141.215.000,00	137.635.000,00	
				- Rapat Koordinasi Adipura	27 Kegiatan	27 Kegiatan	100,00%	-	159.363.000,00	148.583.000,00	
				- Seminar pendidikan lingkungan	1 kegiatan	1 kegiatan	100,00%	-	47.850.000,00	41.750.000,00	
			Pemberdayaan Masyarakat Peduli Lingkungan				94,59%		369.472.500,00	330.372.500,00	89,42%
				- Pembinaan Saka Kalpataru	130 Orang	130 Orang	100,00%	-	5.140.000,00	5.340.000,00	
				- Pelatihan Saka Kalpataru	130 Orang	130 Orang	100,00%	-	9.900.000,00	9.700.000,00	
				- Fasilitasi Gerakan Da'wah Lingkungan	100 Orang	0 Orang	0,00%	100	-	-	-

NO	URUSAN	PROGRAM	KEGIATAN	KINERJA PROGRAM / KEGIATAN					ANGGARAN		
				INDIKATOR	TARGET 2017	REALISASI 2017	CAPAIAN KINERJA (%)	SISA TARGET RPJMD/R ENSTRA 2017	PAGU (RP)	REALISASI (RP)	(%)
1	2	3	4	5	6	7	8 = 7/6	9 = 6-7	10	11	12 = 11/10
				- Sosialisai Gerakan Da'wah Lingkungan	60 Kali	0 Kali	0,00%	60	-	-	
				- Peringatan Hari Lingkungan Hidup (HLH) se-Dunia	200 Orang	0 Orang	0,00%	200	-	-	
				- Pelatihan laskar lingkungan muda Kota Tangsel	80 Orang	80 Orang	100,00%	-	120.893.600,00	120.393.600,00	
				- Pelatihan pembuatan makro excel adiwiyata tingkat kota dan tingkat provinsi	60 Orang	60 Orang	100,00%	-	104.728.900,00	94.928.900,00	
				- Pelatihan pembuatan makro excel adiwiyata tingkat nasional dan tingkat mandiri	60 Orang	60 Orang	100,00%	-	108.810.000,00	100.010.000,00	
				- sosialisasi pengelolaan lingkungan dan pembentukan relawan peduli lingkungan	50 Orang	0 Orang	0,00%	50	20.000.000,00		
			Fasilitasi Penghargaan Lingkungan Hidup				99,08%		355.542.000,00	317.997.000,00	89,44%
				- Pembinaan Sekolah Adiwiyata	25 Sekolah	25 Sekolah	100,00%	-	16.912.000,00	12.187.000,00	
				- Sosialisasi Adiwiyata	100 Orang	100 Orang	100,00%	-	62.040.000,00	61.740.000,00	
				- Bimbingan Teknis Adiwiyata	100 Orang	100 Orang	100,00%	-	164.690.000,00	162.190.000,00	
				- Penilaian Calon Sekolah Adiwiyata	4 Kegiatan	4 Kegiatan	100,00%	-	26.575.000,00	25.275.000,00	
				- Seleksi saka Kalpataru	100 Orang	100 Orang	100,00%	-	45.717.600,00	25.697.600,00	
				- Bimbingan Teknis Kalpataru	35 Orang	35 Orang	100,00%	-	39.607.400,00	30.907.400,00	
	Urusan Lingkungan Hidup	Pengembangan pengelolaan persampahan		Persentase pengangkutan sampah	50%	55,30%	110,60%	(0)	18.829.940.000	17.912.079.031	95,13%
			Penyediaan Prasarana dan Sarana Kebersihan				100,00%		19.551.010.000,00	18.646.425.703,00	95,37%
				- Perlengkapan Petugas Kebersihan	4 paket	4 paket	100,00%	-	1.041.950.000,00	853.698.000,00	
				- Operasional dan Pemeliharaan Angkutan Kebersihan	2 kegiatan	2 kegiatan	100,00%	-	6.105.989.000,00	6.068.975.703,00	
				- Sarana dan Prasarana Kebersihan	9 paket	9 paket	100,00%	-	12.403.071.000,00	11.723.752.000,00	
			Edukasi Pengelolaan Persampahan				100,00%		3.277.500.000,00	3.243.291.000,00	98,96%
				- Memberikan pemahaman dan pengajaran kepada masyarakat dalam pengelolaan sampah dengan prinsip 3R (reduce, reuse, recycle)	7 Kecamatan	7 Kecamatan	100,00%	-	499.790.000,00	497.610.000,00	
				- Memberikan edukasi kepada perwakilan masyarakat dalam hal teknis pengelolaan persampahan	2 Kegiatan	2 Kegiatan	100,00%	-	369.853.000,00	367.323.000,00	
				- Media promosi sosialisasi memberikan penyampaian pengelolaan sampah semakin efektif dan menyeluruh	54 Kelurahan	54 Kelurahan	100,00%	-	1.265.059.000,00	1.244.169.000,00	
				- Mendorong partisipasi masyarakat agar senantiasa peduli terhadap kebersihan dan melaksanakan pola 3R dalam penanganan sampah	7 Kecamatan	7 Kecamatan	100,00%	-	1.142.798.000,00	1.134.189.000,00	
			Peningkatan Operasi Persampahan				100,00%		18.829.940.000,00	18.049.116.781,00	95,85%

NO	URUSAN	PROGRAM	KEGIATAN	KINERJA PROGRAM / KEGIATAN					ANGGARAN		
				INDIKATOR	TARGET 2017	REALISASI 2017	CAPAIAN KINERJA (%)	SISA TARGET RPJMD/R ENSTRA 2017	PAGU (RP)	REALISASI (RP)	(%)
1	2	3	4	5	6	7	8 = 7/6	9 = 6-7	10	11	12 = 11/10
				- Meningkatkan capaian pengumpulan dan pengangkutan sampah	7 Kecamatan	7 Kecamatan	100,00%	-	14.086.314.000,00	13.411.487.257,00	
				- Berkurangnya volume sampah titik sampah liar	7 Kecamatan	7 Kecamatan	100,00%	-	2.070.302.000,00	2.051.906.600,00	
				- Meningkatkan pengawasan dan pendataan titik sampah liar di wilayah kecamatan	54 Kelurahan	54 Kelurahan	100,00%	-	1.056.197.000,00	1.032.334.424,00	
				- Mencegah timbulah titik sampah liar yang baru	7 Kecamatan	7 Kecamatan	100,00%	-	786.800.000,00	746.390.000,00	
				- Tertanganinya peningkatan volume sampah pada hari raya	7 Kecamatan	7 Kecamatan	100,00%	-	473.150.000,00	465.050.000,00	
				- Meningkatkan kualitas pelayanan kebersihan	7 Kecamatan	7 Kecamatan	100,00%	-	357.177.000,00	341.948.500,00	
	Urusan Lingkungan Hidup	Pengelolaan Sampah terpadu		Persentase pengurangan sampah melalui 3R	10%	10%	100,00%	-			
			Pengembangan Teknologi Pengolahan Persampahan				100,00%		3.416.400.000,00	3.401.833.400,00	99,57%
				- Meningkatkan peran serta masyarakat dalam pengelolaan sampah	7 Kecamatan	7 Kecamatan	100,00%	-	2.742.824.000,00	2.737.756.000,00	
				- Masyarakat Tempat Pengelolaan Sampah dan Percontohan terbina dalam hal pengelolaan sampah	16 lokasi	16 lokasi	100,00%	-	673.576.000,00	664.077.400,00	
			Operasional dan Pengelolaan TPA Cipeucang				100,00%		5.926.368.000,00	5.623.998.128,00	94,90%
				- pembuatan bronjong landfill I	1 paket	0 paket	0,00%	1	-	-	
				- Operasional dan Pengelolaan TPA Cipeucang	1 paket	1 paket	100,00%	-	5.926.368.000,00	5.623.998.128,00	
	Urusan Lingkungan Hidup	Pengelolaan RTH		Jumlah RTH Publik yang dibangun dan ditingkatkan fungsinya	7 Kecamatan	7 Kecamatan	100,00%		7.023.360.000,00	7.023.360.000,00	
		Pengelolaan RTH		Persentase taman terpelihara	100%	100%	100,00%				
		Pengelolaan RTH		Persentase penanaman terhadap Ruang Terbuka Hijau yang harus ditanami	1,3 Km	1,3 Km	100,00%		1.089.400.000,00	1.072.906.500,00	
			Penataan Ruang Terbuka Hijau (RTH)				99,65%		7.023.360.000,00	6.468.841.194,00	92,10%
				- Tersedianya Operasional, Sarana dan Prasarana Kegiatan Penataan RTH	100%	80,00%	80,00%	0	124.555.000,00	98.880.194,00	
				- Tersedianya RTH/Taman di Lingkungan Kota Tangerang Selatan	46 Lokasi	46 Lokasi	100,00%	-	6.437.463.000,00	5.937.382.000,00	
				- Tersedianya DED Penataan Taman di Kota Tangerang Selatan	6 Paket	6 Paket	100,00%	-	285.000.000,00	257.109.000,00	
				- Tersedianya Kegiatan Sosialisasi Penataan dan Peningkatan RTH	2 Kegiatan	2 Kegiatan	100,00%	-	75.146.000,00	74.960.000,00	
				- Tersedianya Kegiatan Pelatihan dan Bimbingan Teknis Pemeliharaan Taman	1 Kegiatan	1 Kegiatan	100,00%	-	101.196.000,00	100.510.000,00	

NO	URUSAN	PROGRAM	KEGIATAN	KINERJA PROGRAM / KEGIATAN					ANGGARAN		
				INDIKATOR	TARGET 2017	REALISASI 2017	CAPAIAN KINERJA (%)	SISA TARGET RPJMD/R ENSTRA 2017	PAGU (RP)	REALISASI (RP)	(%)
1	2	3	4	5	6	7	8 = 7/6	9 = 6-7	10	11	12 = 11/10
			Pemeliharaan Taman Koridor Jalan Utama				100,00%		3.013.213.000,00	2.542.721.679,00	84,39%
				- Tersediaanya berbagai jenis tanaman taman koridor jalan utama kota tangerang selatan	10 koridor	10 koridor	100,00%	-	942.553.000,00	795.898.150,00	
				- Tersediaanya kendaraan operasional angkut darat	1 unit	1 unit	100,00%	-	997.110.000,00	757.630.529,00	
				- Tersedianya material dan bahan pendukung lainnya taman koridor jalan utama	12 bulan	12 bulan	100,00%	-	1.073.550.000,00	989.193.000,00	
			Pemeliharaan Taman Lingkungan				100,00%		1.587.312.000,00	1.441.739.773,00	90,83%
				- Tersedianya kebutuhan oprasional pemeliharaan taman lingkungan se - Kota Tangerang Selatan	7 Kecamatan	7 Kecamatan	100,00%	-	879.687.000,00	858.082.000,00	
				- Tersedianya penunjang sarana dan prasarana pemeliharaan taman	12 Bulan	12 Bulan	100,00%	-	199.432.000,00	112.190.333,00	
				- Tersedianya bahan matrial,tanaman dan bahan pendukung lainnya	12 Bulan	12 Bulan	100,00%	-	508.193.000,00	471.467.440,00	
				- Tersedianya jenis - jenis tanaman untuk pemeliharaan lanjutan di taman lingkungan	2 Kecamatan	2 Kecamatan	100,00%	-			
			Penanaman Ruang Terbuka Hijau dan pemeliharaan Taman Keanekaragaman Hayati				100,00%		1.089.400.000,00	1.072.906.500,00	98,49%
				- Penanaman Ruang Terbuka Hijau	7 Kecamatan	7 Kecamatan	100,00%	-	206.830.000,00	203.725.000	
				- Pemeliharaan Taman Keanekaragaman Hayati	7 Kecamatan	7 Kecamatan	100,00%	-	687.055.000,00	679.757.750,00	
				- Fasilitas Penebangan Pohon	7 Kecamatan	7 Kecamatan	100,00%	-	122.575.000,00	116.483.750,00	
				- Bimtek Pengelolaan Keankeragaman Hayati (KEHATI)	7 Kecamatan	7 Kecamatan	100,00%	-	72.940.000,00	72.940.000,00	
			Pembangunan Hutan Kota Serpong Utara (Ban.Keu Prov)						-	-	
				- Pembangunan Hutan Kota Di Kecamatan Serpong Utara	1 Paket	0 Paket	0,00%	1	-	-	
		Pengembangan Komunikasi, Sistem Informasi dan Media									
			Pengelolaan Sistem Informasi Manajemen Lingkungan Hidup				66,91%		380.240.000,00	247.665.000,00	65,13%
				- Database dokumen izin lingkungan	100%	0%	0,00%	1	125.815.000	0	
				- Pemutakhiran Data Dokumen Izin Lingkungan	100%	100%	100,00%	-	57.975.000,00	57.715.000,00	
				- Website	100%	100%	100,00%	-	31.365.000	30.065.000	
				- Sistem informasi	100%	100%	100,00%	-	75.085.000,00	70.885.000	
				- Database Lingkungan	100%	100%	100,00%		90.000.000	89.000.000	
		Pengembangan data dan Informasi									
								-			
			Pembangunan dan Pengembangan E- Layanan Lingkungan Hidup				100,00%		74.921.000,00	74.921.000,00	100,00%

NO	URUSAN	PROGRAM	KEGIATAN	KINERJA PROGRAM / KEGIATAN					ANGGARAN		
				INDIKATOR	TARGET 2017	REALISASI 2017	CAPAIAN KINERJA (%)	SISA TARGET RPJMD/R ENSTRA 2017	PAGU (RP)	REALISASI (RP)	(%)
1	2	3	4	5	6	7	8 = 7/6	9 = 6-7	10	11	12 = 11/10
				Blue Print Pembangunan e Layanan Lingkungan hidup	100%	100%	100,00%	-	74.921.000,00	74.921.000,00	
		Perencanaan Pembangunan Daerah									
			Perencanaan Pengendalian Evaluasi dan Pelaporan Kinerja Program dan Kegiatan				100,00%		283.079.000,00	264.524.000,00	93,45%
				- 15) Forum SKPD/ Gabungan SKPD	100%	100%	100,00%	-	40.325.000	40.325.000	
				- 16) Penyusunan Laporan Monitoring dan evaluasi	100%	100%	100,00%	-	14.860.000	14.860.000	
				- 17) Penyusunan RKA/DPA	100%	100%	100,00%	-	16.773.000	16.773.000	
				- 18) Penyusunan Laporan Pengadaan Barang dan jasa/TEPRA	100%	100%	100,00%	-	6.955.000	6.630.000	
				- 19) Penyusunan IKU/PERKIN	100%	100%	100,00%	-	7.819.000	7.819.000	
				- 20) Penyusunan Laporan SIRUP 2017	100%	100%	100,00%	-	5.608.000	5.608.000	
				- 21) Penyusunan Laporan RENJA 2018	100%	100%	100,00%	-	8.403.000	8.403.000	
				- 22) Penyusunan Laporan Evaluasi Target RPJMD	100%	100%	100,00%	-	8.078.000	7.378.000	
				- 23) Penyusunan LAPKIN TA 2016	100%	100%	100,00%	-	3.442.000	3.442.000	
				- 24) Penyusunan LPPD	100%	100%	100,00%	-	6.725.000	6.725.000	
				- 25) Penyusunan Laporan Mitra SKPD	100%	100%	100,00%	-	8.220.000	8.220.000	
				- 26) Penyusunan Dokumen Satisfaction Index	100%	100%	100,00%	-	60.670.000	54.220.000	
				- 27) Penyusunan Profil Dinas Lingkungan Hidup	100%	100%	100,00%	-	55.350.000	52.325.000	
				- 28) Penyusunan Laporan Akhir	100%	100%	100,00%	-	8.488.000	7.488.000	
				- 29) Revisi Renstra Dinas Lingkungan Hidup 2016-2021	100%	100%	100,00%	-	31.363.000	24.308.000	
		Pengembangan Sistem Manajemen Sumber Daya Aparatur									
			Peningkatan Kapasitas Sumber Daya Aparatur				84,42%		253.141.000,00	74.800.000,00	29,55%
				- Belanja pengiriman peserta diklat	20 Orang	20 Orang	100,00%	-	178.391.000	39.500.000	
				- Penyusunan Draft Perwal Jabatan Fungsional Lingkungan Hidup	1 Dokumen	0 Dokumen	0,00%	1	24.245.000	0	
				- Bimtek Pengadaan Barang dan Jasa	70 Orang	70 Orang	100,00%	-	22.725.000	22.725.000	
				- Bimtek Pengelolaan Keuangan	50 Orang	50 Orang	100,00%	-	12.575.000	12.575.000	
				- Bimtek Perencanaan	30 Orang	0 Orang	0,00%	30	15.205.000	0	
		Pengembangan Pengelolaan Keuangan Daerah									
			Penyusunan Laporan Kinerja Keuangan dan Neraca Aset				100,00%		88.164.000,00	84.038.000,00	95,32%
				- Dokumen Laporan Retribusi Kebersihan Triwulan I dan IV	1 Dokumen	1 Dokumen	100,00%	-	10.030.000	9.530.000	
				- Dokumen Penyusunan CALK	1 Dokumen	1 Dokumen	100,00%	-	9.019.000	8.969.000	
				- Dokumen Laporan Capaian Kinerja Semester I dan II	1 Dokumen	1 Dokumen	100,00%	-	9.269.000	8.690.000	
				- Dokumen Laporan Tanggapan Hasil Pemeriksaan Inspektorat Reguler 1, Tahap 1 dan 2 (NHP & LHP)	1 Dokumen	1 Dokumen	100,00%	-	8.871.000	7.926.000	

NO	URUSAN	PROGRAM	KEGIATAN	KINERJA PROGRAM / KEGIATAN					ANGGARAN		
				INDIKATOR	TARGET 2017	REALISASI 2017	CAPAIAN KINERJA (%)	SISA TARGET RPJMD/R ENSTRA 2017	PAGU (RP)	REALISASI (RP)	(%)
1	2	3	4	5	6	7	8 = 7/6	9 = 6-7	10	11	12 = 11/10
				- Dokumen Laporan Rekonsiliasi Aset dan Akuntansi Semester 1 & 2	1 Dokumen	1 Dokumen	100,00%	-	9.770.000,00	9.266.000	
				- Dokumen Laporan Prognosis	1 Dokumen	1 Dokumen	100,00%	-	10.069.000	10.069.000	
				- Dokumen Laporan Pajak Triwulan I dan II	1 Dokumen	1 Dokumen	100,00%	-	10.130.000	9.630.000	
				- Dokumen Laporan Keuangan Akhir Tahun	1 Dokumen	1 Dokumen	100,00%	-	11.276.000	10.728.000	
				- Dokumen Laporan Realisasi Anggaran Triwulan I dan II	1 Dokumen	1 Dokumen	100,00%	-	9.730.000	9.230.000	

NO	URUSAN	PROGRAM	KEGIATAN	KINERJA PROGRAM / KEGIATAN					ANGGARAN		
				INDIKATOR	TARGET 2017	REALISASI 2017	CAPAIAN KINERJA (%)	SISA TARGET RPJMD/R ENSTRA 2017	PAGU (RP)	REALISASI (RP)	(%)
1	2	3	4	5	6	7	8 = 7/6	9 = 6-7	10	11	12 = 11/10
		Pelayanan Administrasi dan Sarana Prasarana Perkantoran									
			Penyediaan dan Pemeliharaan Barang dan Jasa Perkantoran				97,17%		6.903.409.000,00	5.311.610.662,00	76,94%
				- 1) Gaji Non PNS	115 orang	115 orang	100,00%	-	5.209.149.000	4.099.567.791	
				- 2) ATK	1 paket	1 paket	100,00%	-	1.694.260.000	1.212.042.871	
				- 3) Alat listrik dan elektronik	1 paket	1 paket	100,00%	-			
				- 4) Perangko, meterai dan benda pos lainnya	2 buah	2 buah	100,00%	-			
				- 5) Bahan Bakar Minyak	32160 liter	32160 liter	100,00%	-			
				- 6) Dekorasi	1 paket	0 paket	0,00%	1			
				- 7) Surat Kabar/Majalah	7498 eks	7498 eks	100,00%	-			
				- 8) Premi Asuransi Kesehatan	912 orang	912 orang	100,00%	-			
				- 9) Premi Asuransi Barang Milik Daerah	15 unit	15 unit	100,00%	-			
				- 10) Belanja Cetak Spanduk dan Baliho	350 m	350 m	100,00%	-			
				- 11) Sewa Gedung dan Parkir	1000 m2	1000 m2	100,00%	-			
				- 12) Makanan dan Minuman Pelaksanaan Kegiatan	700 orang	700 orang	100,00%	-			
				- 13) Perjalanan Dinas Dalam Daerah	359 hari	200 hari	55,71%	159			
				- 14) Perjalanan Dinas Luar Daerah	1 tahun	1 tahun	100,00%	-			
				- 15) Perjalanan Dinas Luar Negeri	1 orang	1 orang	100,00%	-			
				- 16) Jasa Dokumentasi dan Publikasi	16 unit	16 unit	100,00%	-			
				- 17) Jasa Telepon	12 bulan	12 bulan	100,00%	-			
				- 18) Jasa Internet	12 bulan	12 bulan	100,00%	-			
				- 19) Jasa Listrik	12 bulan	12 bulan	100,00%	-			
				- 20) Jasa Servis	35 unit	34 unit	97,14%	1			
				- 21) Jasa Penggantian Suku Cadang	37 unit	34 unit	91,89%	3			
				- 22) Jasa Pengamanan Kantor	6 orang	6 orang	100,00%	-			
				- 23) Jasa Cleaning Service	6 orang	6 orang	100,00%	-			
				- 24) Pemeliharaan Peralatan dan Mesin	1 paket	1 paket	100,00%	-			
				- 25) Belanja Modal Telepon	1 unit	1 unit	100,00%	-			
				- 26) Renovasi Bangunan Dinas Lingkungan Hidup Kota Tangerang Selatan	1 paket	0 paket	0,00%	1			
				- 27) Pengecatan Gedung Dinas Lingkungan Hidup Kota Tangerang Selatan	1 paket	1 paket	100,00%	-			

Realisasi Pelaksanaan Program dan Kegiatan Tahun 2017
Dinas Pariwisata

NO	URUSAN	PROGRAM	KEGIATAN	KINERJA PROGRAM / KEGIATAN					ANGGARAN		
				INDIKATOR	TARGET 2017	REALISASI 2017	CAPAIAN KINERJA (%)	SISA TARGET RPJMD/RENSTRA 2017	PAGU (RP)	REALISASI (RP)	(%)
1	2	3	4	5	6	7	8 = 7/6	9 = 6-7	10	11	12 = 11/10
	Urusan Pariwisata	Pengembangan destinasi pariwisata		Jumlah PAD dari sektor pariwisata	278.147.684.366	283.122.146.291	102%	(4.974.461.925)	8.532.405.500	3.568.498.480	42%
			Pengembangan Jenis dan Paket Wisata Unggulan	- Terlaksananya Lebaran Betawi Kota Tangerang Selatan	1 Kegiatan	1 Kegiatan	100%	-	315.294.600,00	311.694.000,00	98,86
				- Terlaksananya Festival Tandon Ciater	1 Kegiatan	1 Kegiatan	100%	-	301.715.500,00	299.560.000,00	99,29
				- Penyelenggaraan Penghargaan Adhikarya Wisata 2017	10 Kategori	10 Kategori	100%	-	286.683.000,00	285.483.000,00	99,58
				- Penyelenggaraan Gita Bahana Nusantara 2017	12 Juara	12 Juara	100%	-	143.449.400,00	143.449.400,00	100,00
				- Terlaksananya Festival Situ Bungur	1 Kegiatan	1 Kegiatan	100%	-	200.000.000,00	198.864.000,00	99,43
				- Terlaksananya Festival Lenong Tangerang Selatan	1 Kegiatan	1 Kegiatan	100%	-	500.000.000,00	494.000.000,00	98,80
				- Terlaksananya Festival Panggung Kebanggaan	1 Kegiatan	1 Kegiatan	100%	-	498.762.000,00	432.784.080,00	86,77
				- Terlaksananya Seni Pertunjukan Wayang	1 kegiatan	1 kegiatan	100%	-	200.000.000,00	198.600.000,00	99,30
			Pengembangan Objek Pariwisata Unggulan	- Terlaksananya Live Report Media Elektronik	1 Kegiatan	- Kegiatan	0%	1	200.000.000,00	-	0,00
				- Tersusunnya Kajian zona Kreatif kota Tangerang Selatan	1 Dokumen	1 Dokumen	100%	-	59.150.000,00	58.710.000,00	99,26
				- Terbentuknya Jejaring Komunitas/Asosiasi Kepariwisataaan	1 Komunitas/Asosiasi	1 Komunitas/Asosiasi	100%	-	141.913.000,00	141.913.000,00	100,00
				- Terfasilitasinya Tim Destinasi Kelurahan dan Kecamatan	7 Kecamatan	7 Kecamatan	100%	-	650.000.000,00	252.761.000,00	38,89
				- Terlaksananya Tangsel Jazz Festival	1 Kegiatan	1 Kegiatan	100%	-	292.000.000,00	289.980.000,00	99,31
				- Terlaksananya Tangsel Parade Street Festival	1 Kegiatan	- Kegiatan	0%	1	1.550.785.714,00	-	0,00
				- Terlaksananya City Run	1 Kegiatan	1 Kegiatan	100%	-	320.000.000,00	-	0,00
				- Terlaksananya Kicau Nusantara	1 Kegiatan	1 Kegiatan	100%	-	220.000.000,00	-	0,00
				- Terlaksananya Inaugurasi 9 Tangsel	1 Kegiatan	1 Kegiatan	100%	-	2.190.452.286,00	-	0,00
				- Terlaksananya Festival Tangsel Clothing	1 Kegiatan	1 Kegiatan	100%	-	320.000.000,00	318.500.000,00	99,53
			Penataan Kualitas Destinasi Wisata	- Penyelenggaraan Penampilan Pelaku Seni Dilokasi Daya Tarik Wisata	48 Penampilan	48 Penampilan	100%	-	142.200.000,00	142.200.000,00	100,00
	Urusan Pariwisata	Pengembangan Pemasaran Pariwisata		Jumlah Kunjungan Wisatawan	327.309	544.206	166%	(216.897)	3.457.537.000	3.072.481.700	88,86
			Pengembangan Pemasaran dan Promosi Pariwisata	- Terlaksananya Pameran Potensi Pariwisata diluar Daerah	4 Kali	4 Kali	100%	-	450.000.000,00	358.240.600,00	79,61
				- Tersedianya Sarana Promosi Kepariwisataaan	5 Jenis	5 Jenis	100%	-	133.600.000,00	133.600.000,00	100,00
				- Tersedianya Media Promosi Destinasi Wisata	3 Jenis	3 Jenis	100%	-	298.600.000,00	266.600.000,00	89,28
				- Tersedianya Media Promosi Destinasi Wisata/Sosialisasi destinasi Wisata Melalui Videotron	2 Lokasi	2 Lokasi	100%	-	999.400.000,00	824.450.000,00	82,49

NO	URUSAN	PROGRAM	KEGIATAN	KINERJA PROGRAM / KEGIATAN					ANGGARAN		
				INDIKATOR	TARGET 2017	REALISASI 2017	CAPAIAN KINERJA (%)	SISA TARGET RPJMD/RENSTRA 2017	PAGU (RP)	REALISASI (RP)	(%)
1	2	3	4	5	6	7	8 = 7/6	9 = 6-7	10	11	12 = 11/10
				- Terfasilitasinya Pagelaran Budaya Pada Event APEKSI 2017	1 Kali	1 Kali	100%	-	445.000.000,00	396.540.000,00	89,11
				- Terlaksananya Eskpose Batik Khas Tangsel	1 Kali	1 Kali	100%	-	400.000.000,00	394.600.000,00	98,65
			Penataan Sistem Usaha kepariwisataan	- Terlaksananya Pembinaan, Pengawasan dan Monitoring Penyelenggaraan Usaha Kepariwisataaan	1 Kegiatan	1 Kegiatan	100%	-	257.960.000,00	234.950.000,00	91,08
				- Terlaksananya Sosialisasi Usaha Kepariwisataaan Berkelanjutan	4 Kegiatan	4 Kegiatan	100%	-	245.996.000,00	243.280.100,00	98,90
				- Cetak dan Penggandaan Sarana rekomendasi Teknis Tanda Daftar Usaha Pariwisata	4 Jenis	4 Jenis	100%	-	116.350.000,00	115.750.000,00	99,48
				- Pemutakhiran Data Usaha Pariwisata	12 Bulan	12 Bulan	100%	-	110.631.000,00	104.471.000,00	94,43
	Urusan Pariwisata, Urusan Koperasi UKM, Urusan Perindustrian	Pengembangan Ekonomi Kreatif		Jumlah usaha terkait ekonomi kreatif dan icon tangsel	30 pelaku ekonomi kreatif	143 pelaku ekonomi kreatif	477%	(113)	2.514.575.000	2.294.760.000	91,26
			Pengembangan Sumber Daya Manusia dan Profesionalisme Bidang Pariwisata	- Terfasilitasinya Sarana Ekspresi Pelaku Usaha Ekonomi Kreatif Bidang Pariwisata Pada Acara Car Free Day	1 Kegiatan	1 Kegiatan	100%	-	299.000.000,00	299.000.000,00	100,00
				- Terlaksananya Workshop Pengembangan SDM Kepada Pelaku Usaha Ekonomi Kreatif Sektor Pariwisata	400 Peserta	400 Peserta	100%	-	173.000.000,00	171.910.000,00	99,37
				- Terselenggaranya Pemilihan Duta Wisata kota Tangerang Selatan	28 Finalis	28 Finalis	100%	-	805.000.000,00	769.580.000,00	95,60
				- Terfasilitasinya Inventarisasi Pelaku Usaha ekonomi Kreatif	1 Kegiatan	1 Kegiatan	100%	-	312.025.000,00	215.025.000,00	68,91
				- Terlaksananya Pembuatan Film Pariwisata	1 Film	1 Film	100%	-	250.000.000,00	241.675.000,00	96,67
				- Terlaksananya Sosialisasi Inventarisasi Pelaku Usaha Ekonomi Kreatif	1 Kegiatan	1 Kegiatan	100%	-	137.600.000,00	114.320.000,00	83,08
			Fasilitasi dan Kemitraan Kelembagaan Pariwisata	- Rapat Koordinasi Pelaku Ekonomi Kreatif disektor Pariwisata	1 Kegiatan	1 Kegiatan	100%	-	123.760.000,00	123.760.000,00	100,00
				- Pendampingan dan Pengembangan Pelaku Ekonomi Kreatif dalam Mendapatkan Pengakuan HAKI	1 Produk	1 Produk	100%	-	140.600.000,00	89.900.000,00	63,94
				- Pembentukan dan Pengukuhan Kelembagaan Ekonomi Kreatif	1 Lembaga	1 Lembaga	100%	-	273.590.000,00	269.590.000,00	98,54
		Perencanaan Pembangunan Daerah		Persentase layanan perencanaan yang tepat waktu	15 %	15 %	100%	-	428.480.000	347.151.200	81,02
			Perencanaan, Pengendalian, Evaluasi dan Pelaporan Kinerja Program dan kegiatan	- 1) Tersusunnya Time Table Kegiatan	1 dokumen	1 dokumen	100%	-	13.233.000,00	13.233.000,00	100,00
				- 2) Tersusunnya Dokumen TAPKIN	1 dokumen	1 dokumen	100%	-	13.233.000,00	13.233.000,00	100,00

NO	URUSAN	PROGRAM	KEGIATAN	KINERJA PROGRAM / KEGIATAN					ANGGARAN		
				INDIKATOR	TARGET 2017	REALISASI 2017	CAPAIAN KINERJA (%)	SISA TARGET RPJMD/RENSTRA 2017	PAGU (RP)	REALISASI (RP)	(%)
1	2	3	4	5	6	7	8 = 7/6	9 = 6-7	10	11	12 = 11/10
				- 3) Terlaksananya Kegiatan Forum SKPD	1 kegiatan	1 kegiatan	100%	-	58.002.200,00	58.002.200,00	100,00
				- 4) Tersusunnya Laporan Bulanan Kegiatan	4 dokumen	4 dokumen	100%	-	16.900.000,00	16.900.000,00	100,00
				- 5) Tersusunnya Laporan Monev	4 dokumen	4 dokumen	100%	-	16.900.000,00	16.900.000,00	100,00
				- 6) Tersusunnya Dokumen RENJA Tahun 2018	1 dokumen	1 dokumen	100%	-	13.293.000,00	13.293.000,00	100,00
				- 7) Tersusunnya Profil Dinas Pariwisata	1 dokumen	1 dokumen	100%	-	49.979.000,00	42.979.000,00	85,99
				- 8) Tersusunnya DPA Perubahan Tahun 2017	1 dokumen	1 dokumen	100%	-	66.878.000,00	52.518.000,00	78,53
				- 9) Tersusunnya DPA Tahun 2018	1 dokumen	1 dokumen	100%	-	66.878.000,00	9.438.000,00	14,11
				- 10) Tersusunnya Dokumen IKK-LPPD	1 dokumen	1 dokumen	100%	-	13.233.000,00	13.233.000,00	100,00
				- 11) Tersusunnya Dokumen LKPJ Dinas Pariwisata	1 dokumen	1 dokumen	100%	-	13.233.000,00	13.233.000,00	100,00
				- 12) Tersusunnya DRPK	1 dokumen	1 dokumen	100%	-	12.896.800,00	12.868.000,00	99,78
				- 13) Tersusunnya Dokumen IKU	1 dokumen	1 dokumen	100%	-	13.233.000,00	13.233.000,00	100,00
				- 14) Tersusunnya Dokumen LAKIP	1 dokumen	1 dokumen	100%	-	13.233.000,00	13.233.000,00	100,00
				- 15) Terlaksananya Kegiatan Bimtek Perencanaan dan Penganggaran	35 peserta	35 peserta	100%	-	25.547.000,00	25.547.000,00	100,00
				- 16) Terselenggaranya Sosialisasi Analisis Standar Belanja (ASB)	35 peserta	35 peserta	100%	-	21.808.000,00	19.308.000,00	88,54
		Pengembangan Pengelolaan Keuangan Daerah		Persentase peningkatan sistem pelaporan capaian kinerja dan keuangan	15 %	15 %	100%	-	100.000.000	100.000.000	100,00
			Penyusunan Laporan Kinerja Keuangan dan Neraca Aset	- 1) tersusunnya Laporan Keuangan per Triwulan	4 dokumen	4 dokumen	100%	-	20.364.000,00	20.364.000,00	100,00
				- 2) Tersusunnya Laporan Neraca Aset per Triwulan	4 dokumen	4 dokumen	100%	-	20.364.000,00	20.364.000,00	100,00
				- 3) Terlaksananya Workshop Tata Cara Penyusunan Laporan Keuangan	35 peserta	35 peserta	100%	-	22.808.000,00	22.808.000,00	100,00
				- 4) Tersusunnya Dokumen CALK	1 dokumen	1 dokumen	100%	-	11.016.000,00	11.016.000,00	100,00
				- 5) Tersusunnya Dokumen Prognosis	1 dokumen	1 dokumen	100%	-	11.016.000,00	11.016.000,00	100,00
				- 6) Tersusunnya Laporan Pajak Per Semester	2 dokumen	2 dokumen	100%	-	14.432.000,00	14.432.000,00	100,00
		Pengembangan Sistem Manajemen Sumber Daya Aparatur		Persentase pegawai yang meningkat pengalamannya dan kompetensinya di bidang pariwisata	100 %	100 %	100%	-	108.835.000	108.835.000	100,00
			Pembinaan, Peningkatan Kapasitas Kelembagaan dan Aparatur	1) Terlaksananya bimtek pengembangan dan peningkatan SDM Aparatur	92 orang	92 orang	100%	-	108.835.000,00	108.835.000,00	100,00
		Pelayanan Administrasi dan Sarana Prasarana Perkantoran		Persentase layanan administrasi perkantoran yang tepat waktu, efektif, dan layanan sarana prasarana aparatur yang tepat waktu	100 %	100 %	100%	-	3.022.338.900	2.886.593.642	95,51
			Penyediaan dan Pemeliharaan Barang dan Jasa Perkantoran	1) Honorarium Pegawai Tidak Tetap yang terbayar	70 orang	70 orang	100%	-	1.592.850.000,00	1.572.400.000,00	98,72

NO	URUSAN	PROGRAM	KEGIATAN	KINERJA PROGRAM / KEGIATAN					ANGGARAN		
				INDIKATOR	TARGET 2017	REALISASI 2017	CAPAIAN KINERJA (%)	SISA TARGET RPJMD/RENSTRA 2017	PAGU (RP)	REALISASI (RP)	(%)
1	2	3	4	5	6	7	8 = 7/6	9 = 6-7	10	11	12 = 11/10
				2) Asuransi Kesehatan Pegawai tidak tetap yang terbayar	52 orang	22 orang	42%	30	14.352.000,00	4.048.000,00	28,21
				3) Alat Kebersihan dan Lampu yang tersedia	16 jenis	16 jenis	100%	-	30.265.500,00	25.155.500,00	83,12
				4) Alat tulis Kantor yang tersedia	34 jenis	34 jenis	100%	-	64.255.400,00	64.255.400,00	100,00
				5) Barang Cetakan dan Penggandaan untuk Kantor yang tersedia	6 jenis	6 jenis	100%	-	45.538.500,00	43.525.300,00	95,58
				6) Pemeliharaan dan Bahan Bakar untuk Kendaraan Mobilitas Darat yang tersedia	5 unit	5 unit	100%	-	121.220.000,00	74.287.300,00	61,28
				7) Jasa Pelayanan Kantor yang tersedia	5 jenis	5 jenis	100%	-	98.690.000,00	93.925.116,00	95,17
				8) Gudang Peralatan Kantor yang tersedia	1 unit	1 unit	100%	-	90.600.000,00	90.600.000,00	100,00
				9) Pemeliharaan Peralatan Kantor yang tersedia	3 jenis	3 jenis	100%	-	17.828.000,00	17.828.000,00	100,00
				10) Tersedianya pembayaran pajak kendaraan operasional	4 unit	4 unit	100%	-	9.000.000,00	6.212.300,00	69,03
				11) Makan dan Minum Kegiatan Kantor yang tersedia	16 orang	16 orang	100%	-	118.800.000,00	118.800.000,00	100,00
				12) Makan dan Minum Harian Pegawai yang tersedia	6 jenis	6 jenis	100%	-	73.331.500,00	73.331.500,00	100,00
				13) Kendaraan operasional roda empat yang tersewa	1 unit	1 unit	100%	-	90.600.000,00	75.600.000,00	83,44
				14) Dilakukannya rapat-rapat koordinasi dan konsultasi	200 kali	200 kali	100%	-	655.008.000,00	626.625.226,00	95,67

Realisasi Pelaksanaan Program dan Kegiatan Tahun 2017
Dinas Pekerjaan Umum

NO	URUSAN	PROGRAM	KEGIATAN	KINERJA PROGRAM / KEGIATAN					ANGGARAN		
				INDIKATOR	TARGET 2017	REALISASI 2017	CAPAIAN KINERJA (%)	SISA TARGET RPJMD/RENSTR A 2017	PAGU (RP)	REALISASI (RP)	(%)
1	2	3	4	5	6	7	8 = 7/6	9 = 6-7	10	11	12 = 11/10
	Urusan Pekerjaan Umum dan Penataan Ruang	Pembangunan dan Pemeliharaan Jalan dan Jembatan		Jalan dan jembatan dalam kondisi baik	84%	96,41%	115%	-12%			
		Pembangunan dan Pemeliharaan Jalan dan Jembatan		Jalan lingkungan dalam kondisi baik	50%	50%	100%	0%			
		Pembangunan dan Pemeliharaan Jalan dan Jembatan		Pedestrian jalan yang dibangun	2%	2%	100%	0%	221.412.326.906,00	207.699.273.615,00	93,81%
			Inspeksi Kondisi Jalan	- Konsinyering Update SK Jalan Kota Tangerang Selatan	1 Dokumen	1 Dokumen	100%	-	1.451.785.300,00	1.042.054.900,00	71,78%
				- Pemutakhiran Data Jalan Lingkungan dan Jembatan Kota Tangerang Selatan	1 Dokumen	1 Dokumen	100%	-			
				- Konsultan Jalan Kota Tangerang Selatan	16 Dokumen	16 Dokumen	100%	-			
				- Monitoring Utilitas di Kota Tangerang Selatan	1 Dokumen	0 Dokumen	0%	1			
				- Survey Rekomendasi Utilitas di Kota Tangerang Selatan	1 Dokumen	0 Dokumen	0%	1			
				- Sinkronisasi dan Koordinasi Lintas Sektoral Terkait Jaringan Utilitas	1 Dokumen	0 Dokumen	0%	1			
			Pemberdayaan Jasa Konstruksi (Instansi Pemerintah, Orang Perseorangan, Badan Usaha)	- Terlaksananya Workshop Keselamatan dan Kesehatan Kerja	60 Orang	60 Orang	100%	-	722.960.940,00	691.150.570,00	95,60%
				- Peningkatan Kinerja Jasa Konstruksi	60 Orang	60 Orang	100%	-			
				- Terlaksananya Workshop Aspek Hukum dan Kasus Hukum dalam Proyek Konstruksi	60 Orang	60 Orang	100%	-			
				- Terlaksananya Seminar Revolusi Mental Jasa Konstruksi	60 Orang	60 Orang	100%	-			
				- Terlaksananya Workshop Sistem Manajemen K3 (SMK3)	60 Orang	60 Orang	100%	-			
				- Terlaksananya Peningkatan Kompetensi Tenaga Kerja Terampil Konstruksi	80 Orang	80 Orang	100%	-			
			Pengadaan Alat-alat Ukur dan Bahan Laboratorium Kebinamargaan	- Pengadaan Perlengkapan Alat Uji Kebinamargaan	2 Sett	2 Sett	100%	-	89.500.000,00	87.810.000,00	98,11%
			Pengendalian Pemanfaatan Lahan Kebinamargaan dan Sumber Daya Air	- Terlaksananya Pengendalian Pemanfaatan Lahan Kebinamargaan dan SDA	25 Paket	25 Paket	100%	-	6.160.267.300,00	6.157.700.850,00	99,96%
				- Terlaksananya Konsultan Perencanaan	25 Dokumen	25 Dokumen	100%	-			
			Sosialisasi & Diseminasi Peraturan Perundang-undangan Jasa Konstruksi & Peraturan Lainnya yang terkait	- Terlaksananya Simposium Pengadaan Barang dan Jasa Konstruksi	60 Orang	60 Orang	100%	-	116.470.200,00	116.470.200,00	100,00%

NO	URUSAN	PROGRAM	KEGIATAN	KINERJA PROGRAM / KEGIATAN					ANGGARAN		
				INDIKATOR	TARGET 2017	REALISASI 2017	CAPAIAN KINERJA (%)	SISA TARGET RPJMD/RENSTR A 2017	PAGU (RP)	REALISASI (RP)	(%)
1	2	3	4	5	6	7	8 = 7/6	9 = 6-7	10	11	12 = 11/10
			Pembangunan Jalan Wilayah I	- 1) Terlaksananya Pembangunan Jalan Kota di wilayah I (Kecamatan Pamulang dan Kecamatan Setu) di Kota Tangerang Selatan	9 paket	9 paket	100%	-	17.606.154.232,00	16.489.674.400,00	93,66%
			Pembangunan Jalan Wilayah II	- Terlaksananya Pembangunan Jalan Kota di wilayah II (Kecamatan Ciputat dan Ciputat Timur) di Kota Tangerang Selatan	1 Paket	1 Paket	100%	-	12.772.944.500,00	12.030.539.500,00	94,19%
			Pembangunan Jalan Wilayah III	- Terlaksananya Pembangunan Jalan Kota di wilayah III (Kecamatan Serpong, Serpong utara dan Pondok Aren) di Kota Tangerang Selatan	3 Paket	3 Paket	100%	-	25.734.066.480,00	24.650.451.480,00	95,79%
				- Terlaksananya Pembangunan Pedestrian dan Pengaspalan Serpong - Serua	1 Paket	1 Paket	100%	-			
				- Terlaksananya Pembangunan Jalan Akses Tandon	1 Paket	1 Paket	100%	-			
			Pembangunan Jembatan	- Terlaksananya Pembangunan Jembatan	4 Paket	4 Paket	100%	-	10.601.576.200,00	10.502.450.700,00	99,06%
			Pengawasan Pembangunan Jembatan	- Terlaksananya paket pengawasan pembangunan jembatan (konsultan) :				-	307.739.500,00	307.347.500,00	99,87%
				- 1. Lengkong Karya Serpong Utara	1 set laporan	1 set laporan	100%	-			
				- 2. Setia Budi	1 set laporan	1 set laporan	100%	-			
				- 3. Situ Parigi & Pesona Serpong	1 set laporan	1 set laporan	100%	-			
				- 4. Pengawasan Pembangunan Jembatan Cireundeu Permai	1 set laporan	1 set laporan	100%	-			
				- 5. Tim Teknis Penyusunan Data Pengawasan Pembangunan Jembatan (Non Konsultan)	1 Set Laporan	1 Set Laporan	100%	-			
			Pembangunan Jalan Lingkungan Kecamatan Ciputat	- Terlaksananya Pembangunan Jalan Lingkungan di Kecamatan Ciputat	24 paket	24 paket	100%	-	6.568.071.100,00	6.553.769.100,00	99,78%
			Pembangunan Jalan Lingkungan Kecamatan Ciputat Timur	- Terlaksananya Pembangunan Jalan Lingkungan di Kecamatan Ciputat Timur	48 paket	48 paket	100%	-	8.145.039.529,00	8.127.554.100,00	99,79%
				- Terlaksananya Pembangunan Jalan Lingkungan di Kecamatan Ciputat Timur	68 paket	68 paket	100%	-			
			Pembangunan Jalan Lingkungan Kecamatan Serpong	- Terlaksananya Pembangunan Jalan Lingkungan di Kecamatan Serpong	39 Paket	39 Paket	100%	-	7.905.245.068,00	7.879.636.900,00	99,68%
			Pembangunan Jalan Lingkungan Kecamatan Serpong Utara	- Terlaksananya Pembangunan Jalan Lingkungan di Kecamatan Serpong Utara	48 Paket	48 Paket	100%	-	6.803.352.509,00	6.785.705.900,00	99,74%
			Pembangunan Jalan Lingkungan Kecamatan Setu	- Terlaksananya Pembangunan jalan Lingkungan kecamatan Setu	34 paket	34 paket	100%	-	6.566.211.053,00	6.506.844.100,00	99,10%
			Pembangunan Jalan Lingkungan Kecamatan Pondok Aren	- Terlaksananya Pembangunan Jalan Lingkungan di Kecamatan Pondok Aren	27 Paket	27 Paket	100%	-	7.688.099.848,00	7.586.977.800,00	98,68%
			Pembangunan Jalan Lingkungan Kecamatan Pamulang	- Terlaksananya Pembangunan Jalan Lingkungan Kecamatan Pamulang	33 paket	33 paket	100%	-	8.920.535.047,00	8.901.123.500,00	99,78%

NO	URUSAN	PROGRAM	KEGIATAN	KINERJA PROGRAM / KEGIATAN					ANGGARAN		
				INDIKATOR	TARGET 2017	REALISASI 2017	CAPAIAN KINERJA (%)	SISA TARGET RPJMD/RENSTR A 2017	PAGU (RP)	REALISASI (RP)	(%)
1	2	3	4	5	6	7	8 = 7/6	9 = 6-7	10	11	12 = 11/10
			Perencanaan Pembangunan Jalan Kota	- Tersusunnya Dokumen Verifikasi Usulan Pembangunan Jalan Kota TA.2017	6 dokumen	6 dokumen	100%	-	1.200.000.000,00	1.166.633.000,00	97,22%
				- Tersusunnya Dokumen Fs Jalan Poncol Raya	1 dokumen	1 dokumen	100%	-			
				- Tersusunnya Dokumen Fs Jalan Kebun Kopi	1 dokumen	1 dokumen	100%	-			
				- Tersusunnya Dokumen Fs Jalan Camar	1 dokumen	1 dokumen	100%	-			
				- Tersusunnya Dokumen Fs Jalan Perkutut Raya	1 dokumen	1 dokumen	100%	-			
				- Tersusunnya Dokumen DED Pelebaran Jalan Dahlia Bukit Nusa Indah	1 dokumen	1 dokumen	100%	-			
				- Tersusunnya Dokumen Perencanaan Jl. Cabe 1	1 Dokumen	1 Dokumen	100%	-			
				- Tersusunnya Dokumen Perencanaan Jl. Pamulang Permai Timur	1 Dokumen	1 Dokumen	100%	-			
				- Tersusunnya Dokumen Perencanaan Jl. Reni Jaya Baru	1 Dokumen	1 Dokumen	100%	-			
				- Tersusunnya Dokumen Perencanaan Jl. Villa Dago Tol	1 Dokumen	1 Dokumen	100%	-			
				- Tersusunnya Dokumen Perencanaan Simpang Jl. Kompas	1 Dokumen	1 Dokumen	100%	-			
				- Tersusunnya Dokumen DED Jalan Mars Raya	1 dokumen	1 dokumen	100%	-			
				- Tersusunnya Dokumen DED Jalan Mawar Raya	1 dokumen	1 dokumen	100%	-			
				- Tersusunnya Dokumen DED Jalan Poncol Raya	1 dokumen	1 dokumen	100%	-			
				- Tersusunnya Dokumen DED Jalan Kebun Kopi	1 dokumen	1 dokumen	100%	-			
				- Tersusunnya Dokumen DED Jalan Camar	1 dokumen	1 dokumen	100%	-			
				- Tersusunnya Dokumen DED Jalan Perkutut Raya	1 dokumen	1 dokumen	100%	-			
				- Tersusunnya Dokumen Fs Jalan Mars Raya	1 dokumen	1 dokumen	100%	-			
				- Tersusunnya Dokumen Fs Jalan Mawar Raya	1 dokumen	1 dokumen	100%	-			
			Perencanaan Pembangunan Jembatan	- Tersusunnya Dokumen Verifikasi Usulan Pembangunan Jembatan TA.2017	7 dokumen	7 dokumen	100%	-	900.000.000,00	883.600.400,00	98,18%
				- Tersusunnya Dokumen Perencanaan Jembatan Jl. Dahlia 2 Kecamatan Ciputat	1 Dokumen	1 Dokumen	100%	-			
				- Tersusunnya Dokumen Perencanaan Jembatan Jl. Sekitar Masjid Terminal BSD	1 Dokumen	1 Dokumen	100%	-			
				- Tersusunnya Dokumen Perencanaan Pembangunan Jembatan Wilayah Kec. Serpong TA. 2017	1 dokumen	1 dokumen	100%	-			

NO	URUSAN	PROGRAM	KEGIATAN	KINERJA PROGRAM / KEGIATAN					ANGGARAN		
				INDIKATOR	TARGET 2017	REALISASI 2017	CAPAIAN KINERJA (%)	SISA TARGET RPJMD/RENSTR A 2017 9 = 6-7	PAGU (RP)	REALISASI (RP)	(%)
1	2	3	4	5	6	7	8 = 7/6	9 = 6-7	10	11	12 = 11/10
				- Tersusunnya Dokumen Perencanaan Pembangunan Jembatan Wilayah Kec. Serpong Utara TA. 2017	1 dokumen	1 dokumen	100%	-			
				- Tersusunnya Dokumen Perencanaan Pembangunan Jembatan Wilayah Kec. Ciputat TA. 2017	1 dokumen	1 dokumen	100%	-			
				- Tersusunnya Dokumen Perencanaan Pembangunan Jembatan Wilayah Kec. Ciputat Timur TA. 2017	1 dokumen	1 dokumen	100%	-			
				- Tersusunnya Dokumen Perencanaan Pembangunan Jembatan Wilayah Kec. Pamulang TA. 2017	1 dokumen	1 dokumen	100%	-			
				- Tersusunnya Dokumen Perencanaan Pembangunan Jembatan Wilayah Kec. Pondok Aren TA. 2017	1 dokumen	1 dokumen	100%	-			
				- Tersusunnya Dokumen Perencanaan Pembangunan Jembatan Wilayah Kec. Setu TA. 2017	1 dokumen	1 dokumen	100%	-			
				- Tersusunnya Dokumen Perencanaan Jembatan Jl. Dahlia 1 Kecamatan Ciputat	1 Dokumen	1 Dokumen	100%	-			
		Pemeliharaan Alat-alat Berat Bidang Bina Marga		- Terpeliharanya Alat-alat dan Kendaraan Berat Bidang Bina Marga	54 Unit	54 Unit	100%	-	440.000.000,00	435.500.900,00	98,98%
		Pemeliharaan Jalan		- Terlaksananya Pemeliharaan Jalan Kota di Kecamatan Serpong	1 Kegiatan	1 Kegiatan	100%	-	13.918.604.000,00	13.900.627.404,00	99,87%
				- Terlaksananya Pemeliharaan Jalan Kota di Kecamatan Serpong Utara	1 Kegiatan	1 Kegiatan	100%	-			
				- Terlaksananya Pemeliharaan Jalan Kota di Kecamatan Ciputat	1 Kegiatan	1 Kegiatan	100%	-			
				- Terlaksananya Pemeliharaan Jalan Kota di Kecamatan Ciputat Timur	1 Kegiatan	1 Kegiatan	100%	-			
				- Terlaksananya Pemeliharaan Jalan Kota di Kecamatan Pondok Aren	1 Kegiatan	1 Kegiatan	100%	-			
				- Terlaksananya Pemeliharaan Jalan Kota di Kecamatan Pamulang	1 Kegiatan	1 Kegiatan	100%	-			
				- Terlaksananya Pemeliharaan Jalan Kota di Kecamatan Setu	1 Kegiatan	1 Kegiatan	100%	-			
		Pemeliharaan Jembatan		- Terlaksananya Pemeliharaan Jembatan Kota di Kota Tangerang Selatan	7 kegiatan	7 kegiatan	100%	-	4.150.000.000,00	4.105.703.100,00	98,93%
		Pemeliharaan Jalan Lingkungan Kecamatan Ciputat		- Terlaksananya Pemeliharaan Jalan Lingkungan di Kecamatan Ciputat	17 spk	17 spk	100%	-	2.750.000.000,00	2.746.636.200,00	99,88%
		Pemeliharaan Jalan Lingkungan Kecamatan Ciputat Timur		- Terlaksananya Pemeliharaan Jalan Lingkungan di Kecamatan Ciputat Timur	17 spk	17 spk	100%	-	2.750.000.000,00	2.739.035.600,00	99,60%

NO	URUSAN	PROGRAM	KEGIATAN	KINERJA PROGRAM / KEGIATAN					ANGGARAN		
				INDIKATOR	TARGET 2017	REALISASI 2017	CAPAIAN KINERJA (%)	SISA TARGET RPJMD/RENSTR A 2017	PAGU (RP)	REALISASI (RP)	(%)
1	2	3	4	5	6	7	8 = 7/6	9 = 6-7	10	11	12 = 11/10
			Pemeliharaan Jalan Lingkungan Kecamatan Serpong	- Terlaksananya Pemeliharaan Jalan Lingkungan Kecamatan Serpong	12 Ruas	12 Ruas	100%	-	3.397.000.000,00	3.394.306.500,00	99,92%
			Pemeliharaan Jalan Lingkungan Kecamatan Serpong Utara	- Terlaksananya Pemeliharaan Jalan Lingkungan Kecamatan Serpong Utara	12 Ruas	12 Ruas	100%	-	3.000.000.000,00	2.996.541.800,00	99,88%
			Pemeliharaan Jalan Lingkungan Kecamatan Setu	- Terlaksananya Pemeliharaan Jalan Lingkungan Kecamatan Setu	17 SPK	17 SPK	100%	-	2.750.000.000,00	2.736.489.900,00	99,51%
			Pemeliharaan Jalan Lingkungan Kecamatan Pondok Aren	- Terlaksananya Pemeliharaan Jalan Lingkungan Kecamatan Pondok Aren	14 Ruas	14 Ruas	100%	-	3.700.000.000,00	3.692.923.700,00	99,81%
			Pemeliharaan Jalan Lingkungan Kecamatan Pamulang	- Terlaksananya Pemeliharaan Jalan Lingkungan Kecamatan Pamulang	20 spk	20 spk	100%	-	3.500.000.000,00	3.487.625.800,00	99,65%
			Pengawasan Tertib Penyelenggaraan Jasa Kontruksi	- Terverifikasinya Penanggung Jawab Teknik Badan Usaha (PJTBU)	7 Kecamatan	7 Kecamatan	100%	-	96.704.000,00	96.680.660,00	99,98%
				- Tersistemnya Pelayanan Kartu Penanggung Jawab Teknik Badan Usaha (PJTBU)	1 Paket	1 Paket	100%	-			
				- Terlaksananya Workshop Persiapan Penyelenggaraan SIPJAKI	30 Orang	30 Orang	100%	-			
				- Tersusunnya Data Penanggung Jawab Teknik Badan Usaha (PJTBU)	1 Dokumen	1 Dokumen	100%	-			
			Pengembangan dan Pengolahan Teknologi Informasi	- Terlaksananya Maintenance Website Dinas	100 %	100 %	100%	-	380.000.000,00	369.360.000,00	97,20%
				- Terlaksananya Maintenance Server dan LAN	100 %	100 %	100%	-			
				- Tersedianya Visualisasi Data Hasil Pembangunan Infrastruktur Bidang Kebinarmargaan Semester I	5 CD	5 CD	100%	-			
				- Tersedianya Visualisasi Data Hasil Pembangunan Infrastruktur Bidang Kebinarmargaan Semester II	5 CD	5 CD	100%	-			
				- Tersedianya Visualisasi Data Hasil Pembangunan Infrastruktur Bidang SDA Semester I	5 CD	5 CD	100%	-			
				- Tersedianya Visualisasi Data Hasil Pembangunan Infrastruktur Bidang SDA Semester II	5 CD	5 CD	100%	-			
				- Tersedianya Visualisasi Data Hasil Pembangunan Infrastruktur Bidang Drainase dan Pedestrian Semester II	5 CD	5 CD	100%	-			
			Penyusunan Data Bidang Kebinarmargaan dan Sumber Daya Air	- Tersusunnya Data Hasil Pembangunan Bidang Bina Marga dan SDA Wilayah I Semester I	5 Buku	5 Buku	100%	-	766.000.000,00	762.775.000,00	99,58%

NO	URUSAN	PROGRAM	KEGIATAN	KINERJA PROGRAM / KEGIATAN					ANGGARAN		
				INDIKATOR	TARGET 2017	REALISASI 2017	CAPAIAN KINERJA (%)	SISA TARGET RPJMD/RENSTR A 2017 9 = 6-7	PAGU (RP)	REALISASI (RP)	(%)
1	2	3	4	5	6	7	8 = 7/6	9 = 6-7	10	11	12 = 11/10
				- Tersusunnya Data Hasil Pembangunan Infrastruktur Dinas Pekerjaan Umum Kota Tangerang Selatan Semester II	5 Buku	5 Buku	100%	-			
				- Tersediannya Data Dinas Pekerjaan Umum Kota Tangerang Selatan Dalam Angka	5 Buku	5 Buku	100%	-			
				- Tersusunnya Data Hasil Pembangunan Bidang Bina Marga dan SDA Wilayah I Semester II	5 Buku	5 Buku	100%	-			
				- Tersusunnya Data Hasil Pembangunan Bidang Bina Marga dan SDA Wilayah II Semester I	5 Buku	5 Buku	100%	-			
				- Tersusunnya Data Hasil Pembangunan Bidang Bina Marga dan SDA Wilayah II Semester II	5 Buku	5 Buku	100%	-			
				- Tersusunnya Data Hasil Pembangunan Bidang Bina Marga dan SDA Wilayah III Semester I	5 Buku	5 Buku	100%	-			
				- Tersusunnya Data Hasil Pembangunan Bidang Bina Marga dan SDA Wilayah III Semester II	5 Buku	5 Buku	100%	-			
				- Terinformasikannya Kinerja SKPD	123 Tayang	123 Tayang	100%	-			
				- Terupdatenya Data Jalan Kota dan Strategis Kota	1 Dokumen	1 Dokumen	100%	-			
				- Tersusunnya Data Hasil Pembangunan Infrastruktur Dinas Pekerjaan Umum Kota Tangerang Selatan Semester I	5 Buku	5 Buku	100%	-			
			Pengujian dan Penunjang Kegiatan Laboratorium Kebinarmargaan	- Terlaksananya Pengujian dan Penunjang Kegiatan Laboratorium Kebinarmargaan	7 Kecamatan	7 Kecamatan	100%	-	685.950.000,00	658.754.000,00	96,04%
				- Pengujian Ketebalan kontruksi jalan berbahan aspal dan beton dengan Core Drill	7 Kecamatan	7 Kecamatan	100%	-			
				- Pengujian kuat tekan beton dengan mempergunakan alat Hammer Test (Drainase)	7 Kecamatan	7 Kecamatan	100%	-			
				- Pengujian kuat tekan beton dengan Compression Machine untuk konstruksi jalan	7 Kecamatan	7 Kecamatan	100%	-			
				- Pengujian Tanah dengan menggunakan DCP/Sondir	7 Kecamatan	7 Kecamatan	100%	-			
				- Terlaksananya Pengujian Hammer Test Pembuang Drainase Kota	7 Kecamatan	7 Kecamatan	100%	-			
				- Terlaksananya Peningkatan Kinerja Pengujian Aspal dan Beton	1 Laporan	1 Laporan	100%	-			
				- Terlaksananya Peningkatan Kinerja Pengujian Tanah dan Agregat	1 Laporan	1 Laporan	100%	-			

NO	URUSAN	PROGRAM	KEGIATAN	KINERJA PROGRAM / KEGIATAN					ANGGARAN		
				INDIKATOR	TARGET 2017	REALISASI 2017	CAPAIAN KINERJA (%)	SISA TARGET RPJMD/RENSTR A 2017	PAGU (RP)	REALISASI (RP)	(%)
1	2	3	4	5	6	7	8 = 7/6	9 = 6-7	10	11	12 = 11/10
			Pemeliharaan Peralatan Pengujian Laboratorium Kebinamargaan	- Pemeliharaan Peralatan Pengujian Laboratorium Kebinamargaan	5 Alat	5 Alat	100%	-	153.700.000,00	130.783.585,00	85,09%
			Pemeliharaan Alat-alat Berat Wilayah I	- Terlaksananya Pemeliharaan Alat Berat	8 Unit	8 Unit	100%	-	150.000.000,00	149.614.800,00	99,74%
			Pemeliharaan Alat-alat Berat Wilayah II	- Terlaksananya Pemeliharaan Alat-alat Berat Upt Wilayah II	10 unit	10 unit	100%	-	150.000.000,00	149.400.000,00	99,60%
			Pemeliharaan Alat-alat Berat Wilayah III	- Terlaksananya Pemeliharaan Alat Berat	8 Unit	8 Unit	100%	-	200.000.000,00	157.880.000,00	78,94%
			Pengawasan Pembangunan Jalan Wilayah 1,II,III	- Terlaksananya pengawasan pembangunan (konsultan) :				-	1.216.802.000,00	1.201.485.100,00	98,74%
				- Jalan Wilayah III :				-			
				- - Jalan PD. Aren Raya	1 set laporan	1 set laporan	100%	-			
				- - Penataan Saluran Serpong - Serua	1 set laporan	1 set laporan	100%	-			
				- - Akses Menuju Tandon	1 set laporan	1 set laporan	100%	-			
				- - Menuju ITF Parigi	1 set laporan	1 set laporan	100%	-			
				- - Jl. Kencana Loka Menuju Tandon	1 set laporan	1 set laporan	100%	-			
				- - Oprit Jembatan	1 Set Laporan	1 Set Laporan	100%	-			
				- Jalan Wilayah I (Perubahan)				-			
				- Pengawasan pembangunan Jalan Wilayah Kec. Setu (APBD Perubahan)	1 Set Laporan	1 Set Laporan	100%	-			
				- Pengawasan pembangunan Jalan Wilayah Kec. Pamulang (APBD Perubahan)	1 Set Laporan	1 Set Laporan	100%	-			
				- Jalan Wilayah I				-			
				- Pengawasan Peningkatan Jalan Purnawarman, Kertamukti, Tarumanegara 1, Tarumanegara 2 dan Legoso Raya (APBD Perubahan)	1 Set Laporan	1 Set Laporan	100%	-			
				- Pengawasan Pembangunan Jalan Wilayah Kel. Setu, Jl. H. Taif dan Jl. Pinan Jaya (APBD Perubahan)	1 Set Laporan	1 Set Laporan	100%	-			
				- Jalan Wilayah II (Perubahan)				-			
				- Pengawasan Peningkatan Jalan Wilayah Kecamatan Ciputat (APBD Perubahan)	1 Set Laporan	1 Set Laporan	100%	-			
				- Jalan Wilayah III (Perubahan)				-			
				- Pengawasan Pembangunan Jalan Wilayah Kecamatan Serpong (APBD Perubahan)	1 Set Laporan	1 Set Laporan	100%	-			
				- Pengawasan Pembangunan Turap (APBD Perubahan)	1 Set Laporan	1 Set Laporan	100%	-			
				- Pengawasan Pembangunan Jalan Wilayah Kecamatan Pondok Aren (APBD Perubahan)	1 Set Laporan	1 Set Laporan	100%	-			
				- Pengawasan Peningkatan Jalan Tegal Rotan, Cenderawasih Raya, KH Dewantoro dan Merpati (APBD Perubahan)	1 Set Laporan	1 Set Laporan	100%	-			
				- - Jalan Wilayah Kel. Kedaung & Pondok Benda	1 set laporan	1 set laporan	100%	-			

NO	URUSAN	PROGRAM	KEGIATAN	KINERJA PROGRAM / KEGIATAN					ANGGARAN		
				INDIKATOR	TARGET 2017	REALISASI 2017	CAPAIAN KINERJA (%)	SISA TARGET RPJMD/RENSTR A 2017	PAGU (RP)	REALISASI (RP)	(%)
1	2	3	4	5	6	7	8 = 7/6	9 = 6-7	10	11	12 = 11/10
				- Tim Teknis Penyusunan Data Pengawasan Pembangunan Jalan Wilayah I,II,III (Non Konsultan)	3 Set Laporan	3 Set Laporan	100%	-			
				- Jalan Wilayah Kel. Parakan	1 set laporan	1 set laporan	100%	-			
				- Jalan Wilayah Kel. Pamulang barat	1 set laporan	1 set laporan	100%	-			
				- Jalan Wilayah Pala raya	1 set laporan	1 set laporan	100%	-			
				- Jalan Wilayah Kec. Setu & Pamulang	1 set laporan	1 set laporan	100%	-			
				- Jalan Wilayah II :							
				- Jalan Pahlawan	1 set laporan	1 set laporan	100%	-			
			Pengawasan Pembangunan Jalan Lingkungan Wilayah I	- Terlaksananya paket pengawasan pembangunan (konsultan) di :				-	922.064.000,00	902.933.200,00	97,93%
				- Setu:							
				- Kel. Bakti Jaya & Babakan	1 Set laporan	1 Set laporan	100%	-			
				- Kel. Muncul & Kademangan	1 Set laporan	1 Set laporan	100%	-			
				- Kel. Setu	1 Set laporan	1 Set laporan	100%	-			
				- Kel. Muncul	1 Set laporan	1 Set laporan	100%	-			
				- Kp. Sengkol Kel. Muncul	1 Set laporan	1 Set laporan	100%	-			
				- Terlaksananya 4 pekerjaan pengawasan pembangunan Jalan lingkungan(non konsultan) di Kec. Setu	4 set laporan	4 set laporan	100%	-			
				- Terlaksananya 4 pekerjaan pengawasan pembangunan saluran drainase lingkungan(non konsultan) di Kec. Setu	4 set laporan	4 set laporan	100%	-			
				- Terlaksananya 1 pekerjaan pengawasan pembangunan Jalan lingkungan(non konsultan) di Kec. Pamulang	1 set laporan	1 set laporan	100%	-			
				- Terlaksananya 1 pekerjaan pengawasan pembangunan saluran drainase lingkungan(non konsultan) di Kec. Pamulang	1 set laporan	1 set laporan	100%	-			
				- Terlaksananya Tim Teknis Penyusunan Data Pengawasan Pembangunan Jalan Lingkungan Wilayah Kec. Setu (APBD Perubahan)	1 Set Laporan	1 Set Laporan	100%	-			
				- Terlaksananya Pengawasan Pembangunan Jalan Lingkungan di Kec. Setu (Konsultan) :				-			
				- Pamulang:				-			
				- Pengawasan Pembangunan Jalan Lingkungan Kel. Bakti Jaya (APBD Perubahan)	1 Set Laporan	1 Set Laporan	100%	-			
				- Pengawasan Pembangunan Jalan Lingkungan Kel. Babakan dan Kademangan (APBD Perubahan)	1 Set Laporan	1 Set Laporan	100%	-			

NO	URUSAN	PROGRAM	KEGIATAN	KINERJA PROGRAM / KEGIATAN					ANGGARAN		
				INDIKATOR	TARGET 2017	REALISASI 2017	CAPAIAN KINERJA (%)	SISA TARGET RPJMD/RENSTR A 2017	PAGU (RP)	REALISASI (RP)	(%)
1	2	3	4	5	6	7	8 = 7/6	9 = 6-7	10	11	12 = 11/10
				- Terlaksananya Tim Teknis Penyusunan Data Pengawasan Pembangunan Jalan Lingkungan Wilayah Kec. Pamulang (APBD Perubahan)	1 Set Laporan	1 Set Laporan	100%	-			
				- Terlaksananya Pengawasan Pembangunan Jalan Lingkungan di Kec. Pamulang (Konsultan) :				-			
				- Pengawasan Pembangunan Jalan Lingkungan Kel. Pondok Benda (APBD Perubahan)	1 Set Laporan	1 Set Laporan	100%	-			
				- Pengawasan Pembangunan Jalan Lingkungan Kel. Pamulang timur dan Benda Baru (APBD Perubahan)	1 Set Laporan	1 Set Laporan	100%	-			
				- Pengawasan Pembangunan Jalan Lingkungan Kel. Bambu Apus dan Kedaung (APBD Perubahan)	1 Set Laporan	1 Set Laporan	100%	-			
				- Pengawasan Pembangunan Jalan Lingkungan Kel. Pamulang Barat (APBD Perubahan)	1 Set Laporan	1 Set Laporan	100%	-			
				- Tim Teknis Pengawasan Pembangunan Jalan Lingkungan Wilayah Kel.Benda Baru (APBD Perubahan)	1 Set Laporan	1 Set Laporan	100%	-			
				- Pengawasan Pembangunan Jalan Lingkungan Wil Kel. Pamulang Barat,Pondok Benda dan Kedaung (APBD Perubahan)	1 Set Laporan	1 Set Laporan	100%	-			
				- Kel. Bambu Apus	1 Set laporan	1 Set laporan	100%	-			
				- Tim Teknis Pengawasan Pembangunan Jalan Lingkungan Wilayah Kel.Pondok Cabe Ilir dan Bambu Apus (APBD Perubahan)	1 Set Laporan	1 Set Laporan	100%	-			
				- Kel. Pamulang Timur	1 Set laporan	1 Set laporan	100%	-			
				- Kel. Pamulang Barat & Kedaung	1 Set laporan	1 Set laporan	100%	-			
				- Kel. Benda Baru	1 Set laporan	1 Set laporan	100%	-			
				- Kel. Benda Baru & Pondok Benda	1 Set laporan	1 Set laporan	100%	-			
				- Kel. Pondok Cabe Udik	1 Set laporan	1 Set laporan	100%	-			
				- Kel. Pondok Cabe Ilir	1 Set laporan	1 Set laporan	100%	-			
			Pengawasan Pembangunan Jalan Lingkungan Wilayah II	- Terlaksananya paket pengawasan pembangunan (konsultan) di:				-	762.017.000,00	743.627.000,00	97,59%
				- Kel. Rengas	1 Set laporan	1 Set laporan	100%	-			
				- Kel. Rempoa	1 Set laporan	1 Set laporan	100%	-			
				- Kel. Cempaka Putih	1 Set laporan	1 Set laporan	100%	-			
				- Terlaksananya 2 pekerjaan pengawasan pembangunan jalan lingkungan (non konsultan) di Kec. Cinutut	2 set laporan	2 set laporan	100%	-			
				- Terlaksananya 10 pekerjaan pengawasan pembangunan jalan lingkungan (non konsultan) di Kec. Cinutut Timur	10 set laporan	10 set laporan	100%	-			

NO	URUSAN	PROGRAM	KEGIATAN	KINERJA PROGRAM / KEGIATAN					ANGGARAN		
				INDIKATOR	TARGET 2017	REALISASI 2017	CAPAIAN KINERJA (%)	SISA TARGET RPJMD/RENSTR A 2017 9 = 6-7	PAGU (RP)	REALISASI (RP)	(%)
1	2	3	4	5	6	7	8 = 7/6	9 = 6-7	10	11	12 = 11/10
				- Terlaksananya paket pengawasan pembangunan (APBD Perubahan) (konsultan) di:				-			
				- kec. Ciputat :				-			
				- Penawasan Pembangunan Jalan Lingkungan Kel. Cipayung ,Jombang & Sawah Baru (APBD Perubahan)	1 Set laporan	1 Set laporan	100%	-			
				- Penawasan Pembangunan Jalan Lingkungan Kel. Serua, Serua Indah& Cipuat (APBD Perubahan)	1 Set laporan	1 Set laporan	100%	-			
				- kec. Ciputat Timur							
				- Ciputat :							
				- Penawasan Pembangunan Jalan Lingkungan Kel. Cempaka Putih, Cirende & Rengas (APBD Perubahan)	1 Set laporan	1 Set laporan	100%	-			
				- Penawasan Pembangunan Jalan Lingkungan Kel. Pisangan (APBD Perubahan)	1 Set laporan	1 Set laporan	100%	-			
				- Penawasan Pembangunan Jalan Lingkungan Kel. Rempoa (APBD Perubahan)	1 Set laporan	1 Set laporan	100%	-			
				- Terlaksananya 1 pekerjaan Tim Teknis Penyusunan Data Pengawasan Pembangunan Jalan Lingkungan Wilayah Kec. Ciputat (APBD Perubahan) (non konsultan) di Kec. Ciputat	1 Set laporan	1 Set laporan	100%	-			
				- Terlaksananya 1 pekerjaan Tim Teknis Penyusunan Data Pengawasan Pembangunan Jalan Lingkungan Wilayah Kec. Ciputat Timur (APBD Perubahan) (non konsultan) di Kec. Ciputat Timur	1 Set laporan	1 Set laporan	100%	-			
				- Terlaksananya 1 pekerjaan pengawasan pembangunan jalan lingkungan (APBD Perubahan)(non konsultan) di Kec. Ciputat	1 Set laporan	1 Set laporan	100%	-			
				- Terlaksananya 3 pekerjaan pengawasan pembangunan jalan lingkungan (APBD Perubahan)(non konsultan) di Kec. Ciputat Timur	3 Set laporan	3 Set laporan	100%	-			
				- Kel. Ciputat & Cipayung	1 Set laporan	1 Set laporan	100%	-			
				- Kel. Serua & Jombang	1 Set laporan	1 Set laporan	100%	-			
				- Kel. Cipayung & Ciputat	1 Set laporan	1 Set laporan	100%	-			
				- Kel. Jombang & Serua	1 Set laporan	1 Set laporan	100%	-			
				- Kel. Sawah & Serua	1 Set laporan	1 Set laporan	100%	-			
				- Ciputat Timur:							
				- Kel. Pondok Ranji & Cirende	1 Set laporan	1 Set laporan	100%	-			
			Pengawasan Pembangunan Jalan Lingkungan Wilayah III	- Terlaksananya paket pengawasan pembangunan (konsultan)				-	1.490.937.000,00	1.447.144.500,00	97,06%

NO	URUSAN	PROGRAM	KEGIATAN	KINERJA PROGRAM / KEGIATAN					ANGGARAN		
				INDIKATOR	TARGET 2017	REALISASI 2017	CAPAIAN KINERJA (%)	SISA TARGET RPJMD/RENSTR A 2017 9 = 6-7	PAGU (RP)	REALISASI (RP)	(%)
1	2	3	4	5	6	7	8 = 7/6	9 = 6-7	10	11	12 = 11/10
				- Serpong Utara :							
				- Kel. Pondok Jagung	1 Set laporan	1 Set laporan	100%	-			
				- Kel. Jelupang	1 Set laporan	1 Set laporan	100%	-			
				- Kel. Paku Jaya	1 Set laporan	1 Set laporan	100%	-			
				- Kel. Pondok Jagung Timur	1 Set laporan	1 Set laporan	100%	-			
				- Kel. Lengkong Karya	1 Set laporan	1 Set laporan	100%	-			
				- Kel. Paku Alam	1 Set laporan	1 Set laporan	100%	-			
				- Kel. Jelupang & Paku Jaya	1 Set laporan	1 Set laporan	100%	-			
				- Kel. Pondok Jagung Timur & Lengkong Karya	1 Set laporan	1 Set laporan	100%	-			
				- Pondok Aren :							
				- Serpong:							
				- Kel. Pondok Aren	1 Set laporan	1 Set laporan	100%	-			
				- Kel. Jurang Mangu Barat	1 Set laporan	1 Set laporan	100%	-			
				- Kel. Jurang Mangu Timur	1 Set laporan	1 Set laporan	100%	-			
				- Kel. Pondok Kacang Timur & Pondok Jaya	1 Set laporan	1 Set laporan	100%	-			
				- Kel. Pondok Kacang Barat & Parigi Baru	1 Set laporan	1 Set laporan	100%	-			
				- Kel. Pondok Betung, Pondok Karya & Pondok Pucung	1 Set laporan	1 Set laporan	100%	-			
				- Komplek Perumahan Arinda I Kel. Pondok Aren	1 Set laporan	1 Set laporan	100%	-			
				- Terlaksananya 5 paket pengawasan pembangunan (non konsultan) di kec. Serpong Utara	5 set laporan	5 set laporan	100%	-			
				- Terlaksananya 1 paket pengawasan pembangunan jalan lingkungan (non konsultan) di kec. Serpong	1 Set Laporan	1 Set Laporan	100%	-			
				- Terlaksananya 1 paket penyusunan data pengawasan pembangunan jalan lingkungan (non konsultan) di kec. Serpong	1 Set Laporan	1 Set Laporan	100%	-			
				- Kel. Buaran & Rawa Buntu	1 Set laporan	1 Set laporan	100%	-			
				- Terlaksananya paket pengawasan pembangunan jalan lingkungan (konsultan) di kec. Serpong :							
				- Pengawasan pembangunan Jalan lingkungan Kec. Serpong (APBD Perubahan)	1 Set Laporan	1 Set Laporan	100%	-			
				- Pengawasan Pembangunan Jalan Lingkungan Kel. Rawa Buntu & Rawa Mekar Jaya (APBD Perubahan)	1 Set Laporan	1 Set Laporan	100%	-			
				- Pengawasan Pembangunan Jalan Lingkungan Kel. Ciater & Lengkong Gudang Timur (APBD Perubahan)	1 Set Laporan	1 Set Laporan	100%	-			
				- Terlaksananya 1 paket penyusunan data pengawasan pembangunan jalan lingkungan (non konsultan) di kec. Serpong Utara	1 Set Laporan	1 Set Laporan	100%	-			

NO	URUSAN	PROGRAM	KEGIATAN	KINERJA PROGRAM / KEGIATAN					ANGGARAN		
				INDIKATOR	TARGET 2017	REALISASI 2017	CAPAIAN KINERJA (%)	SISA TARGET RPJMD/RENSTR A 2017	PAGU (RP)	REALISASI (RP)	(%)
1	2	3	4	5	6	7	8 = 7/6	9 = 6-7	10	11	12 = 11/10
				- Terlaksananya 1 paket pengawasan pembangunan jalan lingkungan (non konsultan) di kec. Serpong Utara	1 Set Laporan	1 Set Laporan	100%	-			
				- Terlaksananya paket pengawasan pembangunan jalan lingkungan (konsultan) di kec. Serpong Utara :							
				- Pengawasan pembangunan jalan lingkungan kec. Serpong utara (APBD Perubahan)	1 Set Laporan	1 Set Laporan	100%	-			
				- Pengawasan Pembangunan Jalan lingkungan Kel. Pakujaya & Pondok Jagung (APBD Perubahan)	1 Set Laporan	1 Set Laporan	100%	-			
				- Terlaksananya 1 paket penyusunan data pengawasan pembangunan jalan lingkungan (non konsultan) di kec. Pondok Aren	1 Set Laporan	1 Set Laporan	100%	-			
				- Kel. Ciater	1 Set laporan	1 Set laporan	100%	-			
				- Terlaksananya paket pengawasan pembangunan jalan lingkungan (konsultan) di kec. Pondok Aren :							
				- Pengawasan pembangunan jalan lingkungan kel. Jurang Mangu Barat & Pondok Karya (APBD Perubahan)	1 Set Laporan	1 Set Laporan	100%	-			
				- Pengawasan pembangunan jalan lingkungan kel. Pondok Kacang Timur & Pondok Betung (APBD Perubahan)	1 Set Laporan	1 Set Laporan	100%	-			
				- Pengawasan pembangunan jalan lingkungan kec. Pondok Aren (APBD Perubahan)	1 Set Laporan	1 Set Laporan	100%	-			
				- Kel. Serpong & Ciater	1 Set laporan	1 Set laporan	100%	-			
				- Kel. Lengkong Gudang Timur & Rawa Buntu	1 Set laporan	1 Set laporan	100%	-			
				- Kel. Rawa Mekar Jaya & Rawa Buntu	1 Set laporan	1 Set laporan	100%	-			
				- Kel. Jalan Pinus Kel. Rawa Buntu	1 Set laporan	1 Set laporan	100%	-			
				- Kel. Rawa Buntu	1 Set laporan	1 Set laporan	100%	-			
			Pembangunan Turap Jalan	- Terlaksananya Pembangunan Turap Jalan di Kota Tangerang Selatan	1 Paket	1 Paket	100%	-	2.340.060.100,00	2.136.392.100,00	91,30%
			Pemeliharaan Turap Jalan	- Terlaksananya Pemeliharaan Turap Jalan	10 spk	10 spk	100%	-	1.500.000.000,00	1.231.387.716,00	82,09%
			Pembangunan Pedestrian Saluran dan Jalan	- Terlaksananya Pembangunan Pedestrian dan Jalan	1 Paket	1 Paket	100%	-	19.000.000.000,00	11.972.052.500,00	63,01%
			Perencanaan Jalan Lingkungan Wilayah I	- Tersusunnya Dokumen Perencanaan Jalan Lingkungan Kecamatan Setu	6 dokumen	6 dokumen	100%	-	733.854.000,00	723.601.700,00	98,60%
				- Tersusunnya Dokumen Perencanaan Jalan Lingkungan Kecamatan Pamulang	9 dokumen	9 dokumen	100%	-			

NO	URUSAN	PROGRAM	KEGIATAN	KINERJA PROGRAM / KEGIATAN					ANGGARAN		
				INDIKATOR	TARGET 2017	REALISASI 2017	CAPAIAN KINERJA (%)	SISA TARGET RPJMD/RENSTR A 2017 9 = 6-7	PAGU (RP)	REALISASI (RP)	(%)
1	2	3	4	5	6	7	8 = 7/6	9 = 6-7	10	11	12 = 11/10
			Perencanaan Jalan Lingkungan Wilayah II	- Tersusunnya Dokumen Perencanaan Jalan Lingkungan Kecamatan Ciputat	7 dokumen	7 dokumen	100%	-	741.000.000,00	738.217.000,00	99,62%
				- Tersusunnya Dokumen Perencanaan Jalan Lingkungan Kecamatan Ciputat Timur	6 dokumen	6 dokumen	100%	-			
			Perencanaan Jalan Lingkungan Wilayah III	- Tersusunnya Dokumen Perencanaan Jalan Lingkungan Kecamatan Serpong	9 dokumen	9 dokumen	100%	-	1.485.823.000,00	1.477.078.000,00	99,41%
				- Tersusunnya Dokumen Perencanaan Jalan Lingkungan Kecamatan Serpong TA.2017	9 dokumen	9 dokumen	100%	-			
				- Tersusunnya Dokumen Perencanaan Jalan Lingkungan Kecamatan Serpong Utara	7 dokumen	7 dokumen	100%	-			
				- Tersusunnya Dokumen Perencanaan Jalan Lingkungan Kecamatan Serpong Utara TA.2017	7 dokumen	7 dokumen	100%	-			
				- Tersusunnya Dokumen Perencanaan Jalan Lingkungan Kecamatan Pondok Aren	11 dokumen	11 dokumen	100%	-			
				- Tersusunnya Dokumen Perencanaan Jalan Lingkungan Kecamatan Pondok Aren TA.2017	11 dokumen	11 dokumen	100%	-			
				- Tersusunnya Dokumen Perencanaan Jalan Lingkungan Jl.Akses menuju Rusunawa Kel.Lengkong Wetan, Kec.Serpong Kota Tangerang Selatan TA.2017	1 dokumen	1 dokumen	100%	-			
			Perencanaan Pedestrian Saluran dan Jalan	- Tersusunnya Perencanaan Pedestrian Saluran dan Jalan	7 dokumen	7 dokumen	100%	-	1.500.000.000,00	1.499.489.700,00	99,97%
			Pemeliharaan Pedestrian Saluran dan Jalan	- Terlaksananya Pemeliharaan Pedestrian Saluran dan Jalan	10 spk	10 spk	100%	-	1.500.000.000,00	1.499.448.900,00	99,96%
			Pengawasan Pembangunan Pedestrian Saluran dan Jalan	- Terlaksananya pengawasan pembangunan (konsultan) :				-	621.793.000,00	617.629.000,00	99,33%
				- Pengawasan Pembangunan Pedestrian Jalan WR Supratman	1 Set laporan	1 Set laporan	100%	-			
				- Pengawasan Pembangunan Saluran Pembuang Jl. WR Supratman	1 Set Laporan	1 Set Laporan	100%	-			
				- Pengawasan Pembangunan Saluran Pembuang Kecamatan Ciputat Timur (APBD Perubahan)	1 Set Laporan	1 Set Laporan	100%	-			
				- Pengawasan Pembangunan Saluran Pembuang Kelurahan Cempaka Putih (APBD Perubahan)	1 Set Laporan	1 Set Laporan	100%	-			
				- Pengawasan Pembangunan Saluran Pembuang Kecamatan Pondok Aren dan Kelurahan Pondok Ranji (APBD Perubahan)	1 Set Laporan	1 Set Laporan	100%	-			
			Pembangunan Jembatan (Ban.Keu Prov)	- Terlaksananya Pembangunan Jembatan di Kota Tangerang Selatan	5 paket	5 paket	100%	-	4.100.000.000,00	3.977.832.800,00	97,02%
			Pembangunan Jalan (Ban.Keu Prov)	- Terlaksananya Pembangunan jalan di Kota Tangerang Selatan	1 Paket	1 Paket	100%	-	3.000.000.000,00	2.793.606.800,00	93,12%

NO	URUSAN	PROGRAM	KEGIATAN	KINERJA PROGRAM / KEGIATAN					ANGGARAN		
				INDIKATOR	TARGET 2017	REALISASI 2017	CAPAIAN KINERJA (%)	SISA TARGET RPJMD/RENSTR A 2017 9 = 6-7	PAGU (RP)	REALISASI (RP)	(%)
1	2	3	4	5	6	7	8 = 7/6	9 = 6-7	10	11	12 = 11/10
			Perencanaan Jalan (Ban.Keu Prov)	- Tersusunnya Dokumen Perencanaan Pedestrian Jalan Rawa Buntu	1 Dokumen	1 Dokumen	100%	-	300.000.000,00	286.917.250,00	95,64%
				- Tersusunnya Dokumen Perencanaan Jalan Sekitar Masjid Terminal BSD Pasar Modern	1 Dokumen	1 Dokumen	100%	-			
			Pembangunan Pedestrian (Ban.Keu Prov)	- Terlaksananya Pembangunan Pedestrian dan Jalan	1 paket	1 paket	100%	-	7.000.000.000,00	5.272.296.500,00	75,32%
				- Terlaksananya Pembangunan Pedestrian, Saluran dan Jalan	13 paket	13 paket	100%	-			
	Urusan Pekerjaan Umum dan Penataan Ruang	Pengendalian banjir		luas genangan yang tereduksi	34%	34%	100%	-	37.690.401.900,00	36.059.682.982,00	95,67%
			Pemeliharaan Reservoir Pengendali Banjir	- Terlaksananya Pemeliharaan Reservoir Pengendali Banjir	1 Keg	1 Keg	100%	-	4.756.911.800,00	4.751.298.722,00	99,88%
			Operasi Pemeliharaan Prasarana Sumber Daya Air DAS Cisadane	- Terlaksananya Operasi dan Pemeliharaan Jaringan Sungai DAS Cisadane	1 Kegiatan	1 Kegiatan	100%	-	3.511.661.500,00	3.510.868.900,00	99,98%
				- Terlaksananya Pengadaan Peralatan Pengendali Bujur Pada DAS Cisadane	1 Kegiatan	1 Kegiatan	100%	-			
			Operasi Pemeliharaan Prasarana Sumber Daya Air DAS Angke	- Terlaksananya Operasi dan Pemeliharaan Prasarana SDA DAS Angke (Sungai Ciater, Kedaung, Sarua, Cibenda, Kali Baru, Parigi, Cantiga, dan Sungai Ciputat	8 Kali/Sungai/Anak Sungai	8 Kali/Sungai/Anak Sungai	100%	-	10.925.828.600,00	10.917.619.800,00	99,92%
				- Terlaksananya Pengadaan Peralatan Pengendali Banjir DAS Angke	1 Kegiatan	1 Kegiatan	100%	-			
			Operasi Pemeliharaan Prasarana Sumber Daya Air DAS Pesanggrahan	- Terlaksananya Operasi dan Pemeliharaan Jaringan Sungai DAS Pesanggrahan	1 Kegiatan	1 Kegiatan	100%	-	7.200.000.000,00	7.041.033.160,00	97,79%
				- Terlaksananya Pengadaan Peralatan Pengendalian Banjir Pada DAS Pesanggrahan	1 Kegiatan	1 Kegiatan	100%	-			
			Penanganan Banjir (Ban.Keu Prov)	- Terlaksananya Penanganan Banjir di Kota Tangerang Selatan	4 paket	4 paket	100%	-	11.296.000.000,00	9.838.862.400,00	87,10%
	Urusan Pekerjaan Umum dan Penataan Ruang	Pengembangan, Pengelolaan dan Konservasi Sungai, Danau dan Sumber Daya Air lainnya		Pemanfaatan air sungai, danau, dan penampung air lainnya sebagai layanan air baku	14%	14%	100%	-			
		Pengembangan, Pengelolaan dan Konservasi Sungai, Danau dan Sumber Daya Air lainnya		Kapasitas debit sungai /tandon	34%	34%	100%	-	52.615.100.701,00	52.295.708.300,00	99,39%
			Pemeliharaan Saluran Drainase Lingkungan Kecamatan Ciputat	- Terlaksananya Pemeliharaan Saluran Drainase Lingkungan Kecamatan Ciputat	12 spk	12 spk	100%	-	1.600.000.000,00	1.596.998.000,00	99,81%
			Pemeliharaan Saluran Drainase Lingkungan Kecamatan Ciputat Timur	- Terlaksananya Pemeliharaan Saluran Drainase Lingkungan Kecamatan Ciputat Timur	12 spk	12 spk	100%	-	1.600.000.000,00	1.574.288.300,00	98,39%

NO	URUSAN	PROGRAM	KEGIATAN	KINERJA PROGRAM / KEGIATAN					ANGGARAN		
				INDIKATOR	TARGET 2017	REALISASI 2017	CAPAIAN KINERJA (%)	SISA TARGET RPJMD/RENSTR A 2017	PAGU (RP)	REALISASI (RP)	(%)
1	2	3	4	5	6	7	8 = 7/6	9 = 6-7	10	11	12 = 11/10
			Pemeliharaan Saluran Drainase Lingkungan Kecamatan Serpong	- Terlaksananya Pemeliharaan Saluran Drainase Lingkungan di Kecamatan Serpong	5 Ruas	5 Ruas	100%	-	1.600.000.000,00	1.594.386.200,00	99,65%
			Pemeliharaan Saluran Drainase Lingkungan Kecamatan Serpong Utara	- Terpeliharanya Kondisi Jaringan Saluran Drainase Lingkungan di Kecamatan Serpong Utara	7 ruas	7 ruas	100%	-	1.600.000.000,00	1.597.452.000,00	99,84%
			Pemeliharaan Saluran Drainase Lingkungan Kecamatan Setu	- TERLAKSANANYA PEMELIHARAAN DRAINASE LINGKUNGAN KECAMATAN SETU	12 SPK	12 SPK	100%	-	1.600.000.000,00	1.594.297.400,00	99,64%
			Pemeliharaan Saluran Drainase Lingkungan Kecamatan Pondok Aren	- Terlaksananya Pemeliharaan Saluran Drainase Lingkungan Kecamatan Pondok Aren	11 Ruas	11 Ruas	100%	-	1.600.000.000,00	1.599.438.000,00	99,96%
			Pemeliharaan Saluran Drainase Lingkungan Kecamatan Pamulang	- TERLAKSANANYA PEMELIHARAAN DRAINASE LINGKUNGAN KECAMATAN PAMULANG	12 SPK	12 SPK	100%	-	1.600.000.000,00	1.594.310.800,00	99,64%
			Peningkatan Pengembangan Sumber Daya Air	- Tersusunnya Dokumen Rencana Induk Air Baku Di Kota Tangerang Selatan	1 Dokumen	1 Dokumen	100%	-	3.700.000.000,00	3.681.842.500,00	99,51%
				- Terlaksananya Peningkatan Partisipasi Masyarakat Dalam Pengelolaan SDA	1 Kegiatan	1 Kegiatan	100%	-			
				- Terlaksananya Peringatan Hari Air Dunia Tingkat Kota Tangerang Selatan	1 Kegiatan	1 Kegiatan	100%	-			
			Pengawasan Peningkatan Kinerja Prasarana Sumber Daya Air	- Terlaksananya pengawasan pembangunan jalan lingkungan (konsultan) di :				-	858.104.400,00	768.746.900,00	89,59%
				- Terlaksananya Pengawasan Peningkatan Kinerja Prasarana Sumber Daya Air (konsultan) di :				-			
				- Pengawasan Penataan dan Penyediaan Fasilitas Reservoir (APBD Perubahan)	1 Set Laporan	1 Set Laporan	100%	-			
				- Pengawasan Penataan Bantaran Kali / Sungai dan dan Penyediaan Air Mancur (APBD Perubahan)	1 Set Laporan	1 Set Laporan	100%	-			
				- Pengawasan Prasarana Sumber Daya Air DAS Angke dan DAS Pesanggrahan (APBD Perubahan)	1 Set Laporan	1 Set Laporan	100%	-			
				- Tim Teknis Penyusunan Data Pengawasan Peningkatan Penanganan Drainase Kota (Non Konsultan)	1 Set Laporan	1 Set Laporan	100%	-			
				- Penataan sungai jaletreng	1 set laporan	1 set laporan	100%	-			
				- Pesanggrahan Kali Ciputat	1 set laporan	1 set laporan	100%	-			
				- Pembangunan Turap Sungai Serua	1 set laporan	1 set laporan	100%	-			
				- pembangunan Inspeksi & Taman sungai Jaletreng	1 set laporan	1 set laporan	100%	-			
				- pembangunan Tandon Nusa Loka	1 set laporan	1 set laporan	100%	-			
				- Prasarana Tandon Ciater & BPI	1 set laporan	1 set laporan	100%	-			
				- Perbaikan Sungai Serua (Lanjutan Ciputat Baru, Pondok Maharta, Pondok Kacang Prima)	1 set laporan	1 set laporan	100%	-			

NO	URUSAN	PROGRAM	KEGIATAN	KINERJA PROGRAM / KEGIATAN					ANGGARAN		
				INDIKATOR	TARGET 2017	REALISASI 2017	CAPAIAN KINERJA (%)	SISA TARGET RPJMD/RENSTR A 2017	PAGU (RP)	REALISASI (RP)	(%)
1	2	3	4	5	6	7	8 = 7/6	9 = 6-7	10	11	12 = 11/10
				- Perbaikan dan Penyediaan Rumah Pompa dan Pembangunan Prasarana DAS Cisdane (APBD Perubahan)	1 Set Laporan	1 Set Laporan	100%	-			
			Pembangunan Reservoir Pengendali Banjir	- Terlaksananya Pembangunan Reservoir Pengendali Banjir	7 Paket	7 Paket	100%	-	12.163.777.000,00	12.147.483.000,00	99,87%
			Pembangunan Prasarana Sumber Daya Air DAS Cisdane	- Terlaksananya Pembangunan Prasarana Sumber Daya Air DAS Cisdane	1 Paket	1 Paket	100%	-	15.282.559.681,00	15.161.466.600,00	99,21%
				- Terlaksananya Penataan Prasarana Sungai DAS Cisdane	2 paket	2 paket	100%	-			
			Pembangunan Prasarana Sumber Daya Air DAS Angke	- Terlaksananya Pembangunan Prasarana Sumber Daya Air DAS Angke	12 Paket	12 Paket	100%	-	5.257.659.620,00	5.246.481.600,00	99,79%
				- Terlaksananya Penataan Prasarana Sungai DAS Angke	3 Paket	3 Paket	100%	-			
			Pembangunan Prasarana Sumber Daya Air DAS Pesanggrahan	- Terlaksananya Pembangunan Prasarana Sumber Daya Air DAS Pesanggrahan	2 Paket	2 Paket	100%	-	1.293.000.000,00	1.289.551.400,00	99,73%
				- Terlaksananya Penataan Prasarana Sungai DAS Pesanggrahan	2 Paket	2 Paket	100%	-			
			Perencanaan Pembangunan Prasarana Sumber Daya Air	- Tersusunnya Dokumen Verifikasi Usulan Pembangunan Prasarana Sumber Daya Air TA.2017	7 Dokumen	7 Dokumen	100%	-	2.860.000.000,00	2.848.965.600,00	99,61%
				- Tersusunnya Dokumen Perencanaan Pembangunan Prasarana Sumber Daya Air Daerah Pengaliran Sungai Kec. Serpong TA.2017	1 Dokumen	1 Dokumen	100%	-			
				- Tersusunnya Dokumen Perencanaan Pembangunan Prasarana Sumber Daya Air Daerah Pengaliran Sungai Kec. Serpong Utara TA.2017	1 Dokumen	1 Dokumen	100%	-			
				- Tersusunnya Dokumen Perencanaan Pembangunan Prasarana Sumber Daya Air Analisis Mengenai Dampak Lingkungan Tandon TA.2017	1 Dokumen	1 Dokumen	100%	-			
				- Tersusunnya Dokumen Perencanaan Pembangunan Prasarana Sumber Daya Air Rumah Pompa Kec. Pamulang TA.2017	1 Dokumen	1 Dokumen	100%	-			
				- Tersusunnya Dokumen Perencanaan Pembangunan Prasarana Sumber Daya Air Rumah Pompa Kec. Setu TA.2017	1 Dokumen	1 Dokumen	100%	-			
				- Tersusunnya Dokumen Perencanaan Pembangunan Prasarana Sumber Daya Air Rumah Pompa Kec. Ciputat TA.2017	1 Dokumen	1 Dokumen	100%	-			

NO	URUSAN	PROGRAM	KEGIATAN	KINERJA PROGRAM / KEGIATAN					ANGGARAN		
				INDIKATOR	TARGET 2017	REALISASI 2017	CAPAIAN KINERJA (%)	SISA TARGET RPJMD/RENSTR A 2017	PAGU (RP)	REALISASI (RP)	(%)
1	2	3	4	5	6	7	8 = 7/6	9 = 6-7	10	11	12 = 11/10
				- Tersusunnya Dokumen Perencanaan Pembangunan Prasarana Sumber Daya Air Rumah Pompa Kec. Ciputat Timur TA.2017	1 Dokumen	1 Dokumen	100%	-			
				- Tersusunnya Dokumen Perencanaan Pembangunan Prasarana Sumber Daya Air Rumah Pompa Kec. Pondok Aren TA.2017	1 Dokumen	1 Dokumen	100%	-			
				- Tersusunnya Dokumen Perencanaan Pembangunan Prasarana Sumber Daya Air Rumah Pompa Kec. Serpong TA.2017	1 Dokumen	1 Dokumen	100%	-			
				- Tersusunnya Dokumen Perencanaan Pembangunan Prasarana Sumber Daya Air Rumah Pompa Kec. Serpong Utara TA.2017	1 Dokumen	1 Dokumen	100%	-			
				- Tersusunnya Dokumen Perencanaan Perencanaan Pembangunan Prasarana Sumber Daya Air Daerah Aliran Sungai Angke TA.2017	1 Dokumen	1 Dokumen	100%	-			
				- Tersusunnya Dokumen Perencanaan Perencanaan Pembangunan Prasarana Sumber Daya Air Daerah Aliran Sungai Cisadane TA.2017	1 Dokumen	1 Dokumen	100%	-			
				- Tersusunnya Dokumen Perencanaan Pembangunan Prasarana Sumber Daya Air Daerah Aliran Sungai Pesanggrahan TA.2017	1 Dokumen	1 Dokumen	100%	-			
				- Tersusunnya Dokumen Perencanaan Pembangunan Prasarana Sumber Daya Air Daerah Pengaliran Sungai Kec. Pamulang TA.2017	1 Dokumen	1 Dokumen	100%	-			
				- Tersusunnya Dokumen Perencanaan Pembangunan Prasarana Sumber Daya Air Daerah Pengaliran Sungai Kec. Setu TA.2017	1 Dokumen	1 Dokumen	100%	-			
				- Tersusunnya Dokumen Perencanaan Pembangunan Prasarana Sumber Daya Air Daerah Pengaliran Sungai Kec. Ciputat TA.2017	1 Dokumen	1 Dokumen	100%	-			
				- Tersusunnya Dokumen Perencanaan Pembangunan Prasarana Sumber Daya Air Daerah Pengaliran Sungai Kec. Ciputat Timur TA.2017	1 Dokumen	1 Dokumen	100%	-			

NO	URUSAN	PROGRAM	KEGIATAN	KINERJA PROGRAM / KEGIATAN					ANGGARAN		
				INDIKATOR	TARGET 2017	REALISASI 2017	CAPAIAN KINERJA (%)	SISA TARGET RPJMD/RENSTR A 2017 9 = 6-7	PAGU (RP)	REALISASI (RP)	(%)
1	2	3	4	5	6	7	8 = 7/6	9 = 6-7	10	11	12 = 11/10
				- Tersusunnya Dokumen Perencanaan Pembangunan Prasarana Sumber Daya Air Daerah Pengaliran Sungai Kec. Pondok Aren TA.2017	1 Dokumen	1 Dokumen	100%	-			
	Urusan Pekerjaan Umum dan Penataan Ruang	Pembangunan dan pemeliharaan saluran drainase dan gorong-gorong		Kapasitas Debit Saluran	40%	40%	100%	-	57.963.518.133,00	57.097.231.100,00	98,51%
			Pembangunan Saluran Drainase Lingkungan Kecamatan Ciputat	- Terlaksananya Pembangunan Saluran drainase lingkungan kecamatan Ciputat	25 paket	25 paket	100%	-	4.458.056.227,00	4.442.591.600,00	99,65%
			Pembangunan Saluran Drainase Lingkungan Kecamatan Ciputat Timur	- Tercapainya Pembangunan Saluran drainase lingkungan kecamatan Ciputat Timur	27 paket`	27 paket`	100%	-	4.468.441.846,00	4.453.579.100,00	99,67%
			Pembangunan Saluran Drainase Lingkungan Kecamatan Seroong	- Terlaksananya Pembangunan Saluran Drainase Lingkungan Kecamatan Seroong	24 Paket	24 Paket	100%	-	4.453.744.800,00	4.451.654.800,00	99,95%
			Pembangunan Saluran Drainase Lingkungan Kecamatan Seroong Utara	- Terlaksananya Pembangunan Saluran Drainase Lingkungan Kecamatan Seroong Utara	23 paket	23 paket	100%	-	5.337.799.939,00	5.334.944.000,00	99,95%
			Pembangunan Saluran Drainase Lingkungan Kecamatan Setu	- Terlaksananya Pembangunan Saluran Drainase Lingkungan Kecamatan Setu	17 Paket	17 Paket	100%	-	4.468.035.789,00	4.466.274.000,00	99,96%
			Pembangunan Saluran Drainase Lingkungan Kecamatan Pondok Aren	- Terlaksananya Pembangunan Saluran Drainase Lingkungan di Kecamatan Pondok Aren	22 Paket	22 Paket	100%	-	5.267.079.047,00	5.133.071.000,00	97,46%
			Pembangunan Saluran Drainase Lingkungan Kecamatan Pamulang	- Terlaksananya Pembangunan Saluran Drainase Lingkungan Kecamatan Pamulang	19 Paket	19 Paket	100%	-	5.058.131.985,00	5.056.012.000,00	99,96%
			Perencanaan Pembangunan Saluran Drainase/Gorong-gorong Kota	- Tersusunnya Dokumen Rencana Induk Sistem Drainase Kota Tangerang Selatan	1 Dokumen	1 Dokumen	100%	-	2.700.000.000,00	2.699.255.500,00	99,97%
				- Tersusunnya Dokumen Rencana Pembangunan Saluran drainase/gorong-gorong kota	7 Dokumen	7 Dokumen	100%	-			
			Pengawasan Pembangunan Saluran Lingkungan Wilayah I	- Terlaksananya pengawasan pembangunan saluran lingkungan di kec. Setu (konsultan) :				-	610.657.000,00	600.022.200,00	98,26%
				- Saluran Lingkungan Wilayah Kel. Pondok Cabe Udik	1 Set laporan	1 Set laporan	100%	-			
				- Saluran Lingkungan Wilayah Kel. Pondok Cabe Udik & Pondok Cabe Ilir	1 Set laporan	1 Set laporan	100%	-			
				- Terlaksananya 1 pekerjaan tim teknis pengawasan pembangunan saluran lingkungan di kec. Pamulang	1 Set laporan	1 Set laporan	100%	-			
				- Terlaksananya Tim Teknis Penyusunan Data Pengawasan Pembangunan Saluran Lingkungan Wilayah Kec. Setu (APBD Perubahan)	1 Set Laporan	1 Set Laporan	100%	-			
				- Saluran Lingkungan Kel. Kademangan dan Setu (APBD Perubahan)	1 Set Laporan	1 Set Laporan	100%	-			

NO	URUSAN	PROGRAM	KEGIATAN	KINERJA PROGRAM / KEGIATAN					ANGGARAN		
				INDIKATOR	TARGET 2017	REALISASI 2017	CAPAIAN KINERJA (%)	SISA TARGET RPJMD/RENSTR A 2017	PAGU (RP)	REALISASI (RP)	(%)
1	2	3	4	5	6	7	8 = 7/6	9 = 6-7	10	11	12 = 11/10
				- Saluran Lingkungan Kel. Keranggan, Babakan dan Bakti Jaya (APBD Perubahan)	1 Set Laporan	1 Set Laporan	100%	-			
				- Terlaksananya Tim Teknis Penyusunan Data Pengawasan Pembangunan Saluran Lingkungan Wilayah Kec. Pamulang(APBD Perubahan)	1 Set Laporan	1 Set Laporan	100%	-			
				- Saluran Lingkungan Kel. Pamulang Timur, Kedaung dan Pondok Benda (APBD Perubahan)	1 Set Laporan	1 Set Laporan	100%	-			
				- Saluran Lingkungan Kel. Bambu Apus, Benda Baru dan Pamulang Barat (APBD Perubahan)	1 Set Laporan	1 Set Laporan	100%	-			
				- Saluran Lingkungan Wilayah Kel. Bakti Jaya & Kademangan	1 Set laporan	1 Set laporan	100%	-			
				- Saluran Lingkungan Kp. Sengkol Kel. Muncul	1 Set laporan	1 Set laporan	100%	-			
				- Saluran Lingkungan Rw. 001 Kel. Muncul	1 Set laporan	1 Set laporan	100%	-			
				- Saluran Lingkungan Wilayah Kel. Muncul	1 Set laporan	1 Set laporan	100%	-			
				- Saluran Lingkungan Rw. 002 & 003 Kel. Muncul	1 Set laporan	1 Set laporan	100%	-			
				- Terlaksananya pengawasan pembangunan saluran lingkungan di kec. Pamulang (konsultan) :							
				- Saluran Lingkungan Wilayah Kel. Pondok Benda, Bambu Apus & Kedaung	1 Set Laporan	1 Set Laporan	100%	-			
				- Saluran Lingkungan Wilayah Kel. Pamulang Timur, Pamulang Barat & Benda Baru	1 Set laporan	1 Set laporan	100%	-			
			Pengawasan Pembangunan Saluran Lingkungan Wilayah II	- Terlaksananya pengawasan pembangunan saluran drainase lingkungan(konsultan) di kelurahan :				-	470.536.000,00	463.756.000,00	98,56%
				- Terlaksananya pengawasan pembangunan saluran drainase lingkungan (APBD Perubahan) (konsultan) di kelurahan :				-			
				- kec. Ciputat :				-			
				- Pengawasan Pembangunan Saluran Lingkungan Wilayah Kec. Ciputat (APBD Perubahan)	1 Set laporan	1 Set laporan	100%	-			
				- Kec. Ciputat Timur							
				- Pengawasan Pembangunan Saluran Lingkungan Wilayah Kec. Ciputat Timur (APBD Perubahan)	1 Set laporan	1 Set laporan	100%	-			
				- Terlaksananya 2 paket pengawasan pembangunan saluran drainase lingkungan (APBD Perubahan) (non konsultan) di kec. Ciputat	2 Set laporan	2 Set laporan	100%	-			

NO	URUSAN	PROGRAM	KEGIATAN	KINERJA PROGRAM / KEGIATAN					ANGGARAN		
				INDIKATOR	TARGET 2017	REALISASI 2017	CAPAIAN KINERJA (%)	SISA TARGET RPJMD/RENSTR A 2017 9 = 6-7	PAGU (RP)	REALISASI (RP)	(%)
1	2	3	4	5	6	7	8 = 7/6	9 = 6-7	10	11	12 = 11/10
				- Terlaksananya 1 paket Tim Teknis Penyusunan Data Pengawasan Pembangunan Saluran Lingkungan Wilayah Kec. Ciputat (APBD Perubahan)	1 Set laporan	1 Set laporan	100%	-			
				- Terlaksananya 3 paket pengawasan pembangunan saluran drainase lingkungan (APBD Perubahan) (non konsultan) di kec. Ciputat Timur	3 Set laporan	3 Set laporan	100%	-			
				- Terlaksananya 1 paket Tim Teknis Penyusunan Data Pengawasan Pembangunan Saluran Lingkungan Wilayah Kec. Ciputat Timur (APBD Perubahan)	1 Set laporan	1 Set laporan	100%	-			
				- Saluran Lingkungan Kel. Sawah Baru, Sawah & Ciputat	1 Set laporan	1 Set laporan	100%	-			
				- Saluran Lingkungan Kel. Sawah	1 Set laporan	1 Set laporan	100%	-			
				- Saluran Lingkungan Kel. Jombang, Serua & Serua Indah	1 Set laporan	1 Set laporan	100%	-			
				- Saluran Lingkungan Kel. Pondok Ranji	1 Set laporan	1 Set laporan	100%	-			
				- Saluran Lingkungan Kel. Rengas	1 Set laporan	1 Set laporan	100%	-			
				- Saluran Lingkungan Kel. Rengas, Pisangan & Rempoa	1 Set laporan	1 Set laporan	100%	-			
				- Terlaksananya 5 paket pengawasan pembangunan saluran drainase lingkungan (non konsultan) di kec. Ciputat	5 set laporan	5 set laporan	100%	-			
				- Terlaksananya 6 paket pengawasan pembangunan saluran drainase lingkungan (non konsultan) di kec. Ciputat Timur	6 set laporan	6 set laporan	100%	-			
			Pengawasan Pembangunan Saluran Lingkungan Wilayah III	- Terlaksananya pengawasan pembangunan saluran drainase lingkungan(konsultan) di Kec. Serpong :				-	936.272.600,00	922.422.600,00	98,52%
				- Saluran Lingkungan Wilayah Kel. Lengkong Karya & Paku Alam	1 Set laporan	1 Set laporan	100%	-			
				- Kec. Pondok Aren :				-			
				- Saluran Lingkungan Wilayah Kel. Parigi, Parigi baru & Pondok Pucung	1 Set laporan	1 Set laporan	100%	-			
				- Saluran Lingkungan Wilayah Kel. Pondok Aren & Pondok Jaya	1 Set laporan	1 Set laporan	100%	-			
				- Saluran Lingkungan Wilayah Kel. Jurang Mangu Timur	1 Set laporan	1 Set laporan	100%	-			
				- Saluran Lingkungan Wilayah Kel. Jurang Mangu barat & Pondok Aren	1 Set laporan	1 Set laporan	100%	-			
				- Terlaksananya 4 paket pengawasan pembangunan saluran drainase lingkungan (Non konsultan) di kec. Serpong	4 Set laporan	4 Set laporan	100%	-			

NO	URUSAN	PROGRAM	KEGIATAN	KINERJA PROGRAM / KEGIATAN					ANGGARAN		
				INDIKATOR	TARGET 2017	REALISASI 2017	CAPAIAN KINERJA (%)	SISA TARGET RPJMD/RENSTR A 2017	PAGU (RP)	REALISASI (RP)	(%)
1	2	3	4	5	6	7	8 = 7/6	9 = 6-7	10	11	12 = 11/10
				- Terlaksananya 1 paket pengawasan pembangunan saluran drainase lingkungan (Non konsultan) di kec. Serpong (APBD Perubahan)	1 Set Laporan	1 Set Laporan	100%	-			
				- Terlaksananya 1 paket penyusunan data pengawasan pembangunan saluran drainase lingkungan (Non konsultan) di kec. Serpong (APBD Perubahan)	1 Set Laporan	1 Set Laporan	100%	-			
				- Terlaksananya pengawasan pembangunan saluran drainase lingkungan (konsultan) di Kec. Serpong (APBD Perubahan) :							
				- Saluran Lingkungan Wilayah Kel. Lengkong Gudang	1 Set laporan	1 Set laporan	100%	-			
				- Pengawasan Pembangunan Saluran Lingkungan Kec. Serpong (APBD Perubahan)	1 Set Laporan	1 Set Laporan	100%	-			
				- Terlaksananya 1 paket penyusunan data pengawasan pembangunan saluran drainase lingkungan (Non konsultan) di kec. Serpong Utara (APBD Perubahan)	1 Set Laporan	1 Set Laporan	100%	-			
				- Terlaksananya pengawasan pembangunan saluran drainase lingkungan (konsultan) di Kec. Serpong Utara (APBD Perubahan) :							
				- Pengawasan Pembangunan Saluran Lingkungan Kec. Serpong Utara (APBD Perubahan)	1 Set Laporan	1 Set Laporan	100%	-			
				- Pengawasan Pembangunan Saluran Lingkungan Kel. Pakujaya, Pakulonan & Pondok Jagung Timur (APBD Perubahan)	1 Set Laporan	1 Set Laporan	100%	-			
				- Terlaksananya 1 paket penyusunan data pengawasan pembangunan saluran drainase lingkungan (Non konsultan) di kec. Pondok Aren (APBD Perubahan)	1 Set Laporan	1 Set Laporan	100%	-			
				- Terlaksananya pengawasan pembangunan saluran drainase lingkungan (konsultan) di Kec. Pondok Aren (APBD Perubahan) :							
				- Pengawasan Pembangunan Saluran Lingkungan Kec. Pondok Aren (APBD Perubahan)	1 Set Laporan	1 Set Laporan	100%	-			
				- Pengawasan Pembangunan Saluran Lingkungan Kel. Pondok Kacang Timur & Pondok Kacang Barat (APBD Perubahan)	1 Set Laporan	1 Set Laporan	100%	-			

NO	URUSAN	PROGRAM	KEGIATAN	KINERJA PROGRAM / KEGIATAN					ANGGARAN		
				INDIKATOR	TARGET 2017	REALISASI 2017	CAPAIAN KINERJA (%)	SISA TARGET RPJMD/RENSTR A 2017	PAGU (RP)	REALISASI (RP)	(%)
1	2	3	4	5	6	7	8 = 7/6	9 = 6-7	10	11	12 = 11/10
				- Pengawasan Pembangunan Saluran Lingkungan Kel. Jurang Mangu Timur, Jurang Mangu Barat & Parigi Baru (APBD Perubahan)	1 Set Laporan	1 Set Laporan	100%	-			
				- Saluran Lingkungan Wilayah Kel. Lengkong Gudang Timur	1 Set laporan	1 Set laporan	100%	-			
				- Terlaksananya 1 paket pengawasan pembangunan saluran drainase lingkungan (Non konsultan) di kec. Pondok Aren (APBD Perubahan)	1 Set Laporan	1 Set Laporan	100%	-			
				- Saluran Lingkungan Wilayah Kel. Rawa Mekar Jaya & Ciater	1 Set laporan	1 Set laporan	100%	-			
				- Saluran Lingkungan Wilayah Kel. Buaran & Serpong	1 Set laporan	1 Set laporan	100%	-			
				- Kec. Serpong Utara :							
				- Saluran Lingkungan Wilayah Kel. Paku Jaya & Pakulonan	1 Set laporan	1 Set laporan	100%	-			
				- Saluran Lingkungan Wilayah Kel. Pondok Jagung & Pondok Jagung Timur	1 Set laporan	1 Set laporan	100%	-			
				- Saluran Lingkungan Wilayah Kel. Jelupang	1 Set laporan	1 Set laporan	100%	-			
			Pengawasan Peningkatan Penanganan Drainase Kota	- Terlaksananya paket pengawasan pembangunan saluran drainase kota (konsultan) :				-	706.581.000,00	681.709.000,00	96,48%
				- Tim Teknis Penyusunan Data Pengawasan Peningkatan Penanganan Drainase Kota (Non Konsultan)	1 Set Laporan	1 Set Laporan	100%	-			
				- APBD Perubahan				-			
				- Pengawasan Pembangunan Saluran Pembawa Kecamatan Serpong (APBD Perubahan)	1 Set Laporan	1 Set Laporan	100%	-			
				- Pengawasan Pembangunan Saluran Pembawa Kel. Serua dan Jalan KH. Dewantoro (APBD Perubahan)	1 Set Laporan	1 Set Laporan	100%	-			
				- Pengawasan Pembangunan Saluran Pembawa Kel. Sawah Baru, Kel. Sawah Lama dan Jalan Kompas (APBD Perubahan)	1 Set Laporan)	1 Set Laporan)	100%	-			
				- 1. Pengawasan Pembangunan Saluran drainase Pembawa Kec. Pondok aren	1 set laporan	1 set laporan	100%	-			
				- 2. Pengawasan Pembangunan Saluran drainase Pembawa Kec. Pamulang & Setu	1 set laporan	1 set laporan	100%	-			
				- 3. Pengawasan Pembangunan Saluran drainase Pembawa Kec.Ciutat & Ciutat Timur	1 set laporan	1 set laporan	100%	-			
				- 4. Pengawasan Pembangunan Saluran drainase Pembawa Kec.Ciutat Timur	1 set laporan	1 set laporan	100%	-			

NO	URUSAN	PROGRAM	KEGIATAN	KINERJA PROGRAM / KEGIATAN					ANGGARAN		
				INDIKATOR	TARGET 2017	REALISASI 2017	CAPAIAN KINERJA (%)	SISA TARGET RPJMD/RENSTR A 2017 9 = 6-7	PAGU (RP)	REALISASI (RP)	(%)
1	2	3	4	5	6	7	8 = 7/6	9 = 6-7	10	11	12 = 11/10
				- 5. Pengawasan Pembangunan Saluran drainase Pembawa Kec.Serpong & Serpong Utara	1 set laporan	1 set laporan	100%	-			
				- 6. engawasanP Pembangunan Main Drain Kec. Pondok Aren	1 set laporan	1 set laporan	100%	-			
				- 7. Pengawasan Penanganan Banjir Cipayung Mas	1 set laporan	1 set laporan	100%	-			
				- 8. Pengawasan Penanganan Banjir Villa Dago Tol & Kali Reni Jaya	1 set laporan	1 set laporan	100%	-			
			Perencanaan Pembangunan Saluran Drainase/Gorong-gorong Lingkungan Wilayah I	- Tersusunnya Verifikasi Usulan Saluran Drainase/Gorong-gorong Lingkungan TA 2017	1 dokumen	1 dokumen	100%	-	736.706.000,00	722.847.500,00	98,12%
				- Tersusunnya Perencanaan Saluran Drainase Lingkungan Kelurahan Keranggan Kecamatan Setu TA 2017	1 dokumen	1 dokumen	100%	-			
				- Tersusunnya Perencanaan Saluran Drainase Lingkungan Kelurahan Muncul Kecamatan Setu TA 2017	1 dokumen	1 dokumen	100%	-			
				- Tersusunnya Perencanaan Saluran Drainase Lingkungan Kelurahan Setu Kecamatan Setu TA 2017	1 dokumen	1 dokumen	100%	-			
				- Tersusunnya Perencanaan Saluran Drainase Lingkungan Kelurahan Babakan Kecamatan Setu TA 2017	1 dokumen	1 dokumen	100%	-			
				- Tersusunnya Perencanaan Saluran Drainase Lingkungan Kelurahan Bakti Jaya Kecamatan Setu TA 2017	1 dokumen	1 dokumen	100%	-			
				- Tersusunnya Perencanaan Saluran Drainase Lingkungan Kelurahan Kademangan Kecamatan Setu TA 2017	1 dokumen	1 dokumen	100%	-			
				- Tersusunnya Perencanaan Saluran Drainase Lingkungan Kelurahan Pondok Benda Kecamatan Pamulang TA 2017	1 dokumen	1 dokumen	100%	-			
				- Tersusunnya Perencanaan Saluran Drainase Lingkungan Kelurahan Benda Baru Kecamatan Pamulang TA 2017	1 dokumen	1 dokumen	100%	-			
				- Tersusunnya Perencanaan Saluran Drainase Lingkungan Kelurahan Pamulang Barat Kecamatan Pamulang TA 2017	1 dokumen	1 dokumen	100%	-			
				- Tersusunnya Perencanaan Saluran Drainase Lingkungan Kelurahan Pamulang Timur Kecamatan Pamulang TA 2017	1 dokumen	1 dokumen	100%	-			
				- Tersusunnya Perencanaan Saluran Drainase Lingkungan Kelurahan Pondok Cabe Udik Kecamatan Pamulang TA 2017	1 dokumen	1 dokumen	100%	-			

NO	URUSAN	PROGRAM	KEGIATAN	KINERJA PROGRAM / KEGIATAN					ANGGARAN		
				INDIKATOR	TARGET 2017	REALISASI 2017	CAPAIAN KINERJA (%)	SISA TARGET RPJMD/RENSTR A 2017	PAGU (RP)	REALISASI (RP)	(%)
1	2	3	4	5	6	7	8 = 7/6	9 = 6-7	10	11	12 = 11/10
				- Tersusunnya Perencanaan Saluran Drainase Lingkungan Kelurahan Pondok Cabe Ilir Kecamatan Pamulang TA 2017	1 dokumen	1 dokumen	100%	-			
				- Tersusunnya Perencanaan Saluran Drainase Lingkungan Kelurahan Bambu Apus Kecamatan Pamulang TA 2017	1 dokumen	1 dokumen	100%	-			
				- Tersusunnya Perencanaan Saluran Drainase Lingkungan Kelurahan Kedaung Kecamatan Pamulang TA 2017	1 dokumen	1 dokumen	100%	-			
			Perencanaan Pembangunan Saluran Drainase/Gorong-gorong Lingkungan Wilayah II	- Verifikasi Usulan Saluran Drainase/Gorong-gorong Lingkungan Wilayah II TA 2017	1 dokumen	1 dokumen	100%	-	691.900.000,00	688.974.000,00	99,58%
				- Perencanaan Saluran Drainase Lingkungan Kelurahan Rengas Kecamatan Ciputat Timur TA 2017	1 dokumen	1 dokumen	100%	-			
				- Perencanaan Saluran Drainase Lingkungan Kelurahan Rempoa Kecamatan Ciputat Timur TA 2017	1 dokumen	1 dokumen	100%	-			
				- Perencanaan Saluran Drainase Lingkungan Kelurahan Cempaka Putih Kecamatan Ciputat Timur TA 2017	1 dokumen	1 dokumen	100%	-			
				- Perencanaan Saluran Drainase Lingkungan Kelurahan Pisangan Kecamatan Ciputat Timur TA 2017	1 dokumen	1 dokumen	100%	-			
				- Perencanaan Saluran Drainase Lingkungan Kelurahan Cirende Kecamatan Ciputat Timur TA 2017	1 dokumen	1 dokumen	100%	-			
				- Perencanaan Saluran Drainase Lingkungan Kelurahan Ciputat Kecamatan Ciputat TA 2017	1 dokumen	1 dokumen	100%	-			
				- Perencanaan Saluran Drainase Lingkungan Kelurahan Cipayung Kecamatan Ciputat TA 2017	1 dokumen	1 dokumen	100%	-			
				- Perencanaan Saluran Drainase Lingkungan Kelurahan Sawah Kecamatan Ciputat TA 2017	1 dokumen	1 dokumen	100%	-			
				- Perencanaan Saluran Drainase Lingkungan Kelurahan Sawah Baru Kecamatan Ciputat TA 2017	1 dokumen	1 dokumen	100%	-			
				- Perencanaan Saluran Drainase Lingkungan Kelurahan Jombang Kecamatan Ciputat TA 2017	1 dokumen	1 dokumen	100%	-			
				- Perencanaan Saluran Drainase Lingkungan Kelurahan Serua Kecamatan Ciputat TA 2017	1 dokumen	1 dokumen	100%	-			
				- Perencanaan Saluran Drainase Lingkungan Kelurahan Serua Indah Kecamatan Ciputat TA 2017	1 dokumen	1 dokumen	100%	-			

NO	URUSAN	PROGRAM	KEGIATAN	KINERJA PROGRAM / KEGIATAN					ANGGARAN		
				INDIKATOR	TARGET 2017	REALISASI 2017	CAPAIAN KINERJA (%)	SISA TARGET RPJMD/RENSTR A 2017	PAGU (RP)	REALISASI (RP)	(%)
1	2	3	4	5	6	7	8 = 7/6	9 = 6-7	10	11	12 = 11/10
				- Perencanaan Saluran Drainase Lingkungan Kelurahan Pondok Ranji Kecamatan Ciputat Timur TA 2017	1 dokumen	1 dokumen	100%	-			
			Perencanaan Pembangunan Saluran Drainase/Gorong-gorong Lingkungan Wilayah III	- Tersusunnya Dokumen Verifikasi Usulan Saluran Drainase/Gorong-gorong Wilayah III	1 Dokumen	1 Dokumen	100%	-	1.425.419.000,00	1.414.956.500,00	99,27%
				- Tersusunnya Dokumen Perencanaan Saluran Drainase Lingkungan Kelurahan Buaran Kecamatan Serpong TA 2017	1 Dokumen	1 Dokumen	100%	-			
				- Tersusunnya Dokumen Perencanaan Saluran Drainase Lingkungan Kelurahan Ciater Kecamatan Serpong TA 2017	1 Dokumen	1 Dokumen	100%	-			
				- Tersusunnya Dokumen Perencanaan Saluran Drainase Lingkungan Kelurahan Rawa Buntu Kecamatan Serpong TA 2017	1 Dokumen	1 Dokumen	100%	-			
				- Tersusunnya Dokumen Perencanaan Saluran Drainase Lingkungan Kelurahan Rawa Mekar Jaya Kecamatan Serpong TA 2017	1 Dokumen	1 Dokumen	100%	-			
				- Tersusunnya Dokumen Perencanaan Saluran Drainase Lingkungan Kelurahan Cilenggang Kecamatan Serpong TA 2017	1 Dokumen	1 Dokumen	100%	-			
				- Tersusunnya Dokumen Perencanaan Saluran Drainase Lingkungan Kelurahan Lengkong Gudang Kecamatan Serpong TA 2017	1 Dokumen	1 Dokumen	100%	-			
				- Tersusunnya Dokumen Perencanaan Saluran Drainase Lingkungan Kelurahan Lengkong Wetan Kecamatan Serpong TA 2017	1 Dokumen	1 Dokumen	100%	-			
				- Tersusunnya Dokumen Perencanaan Saluran Drainase Lingkungan Kelurahan Lengkong Gudang Timur Kecamatan Serpong TA 2017	1 Dokumen	1 Dokumen	100%	-			
				- Tersusunnya Dokumen Perencanaan Saluran Drainase Lingkungan Kelurahan Parigi Kecamatan Pondok Aren TA 2017	1 Dokumen	1 Dokumen	100%	-			
				- Tersusunnya Dokumen Perencanaan Saluran Drainase Lingkungan Kelurahan Perigi Baru Kecamatan Pondok Aren TA 2017	1 Dokumen	1 Dokumen	100%	-			

NO	URUSAN	PROGRAM	KEGIATAN	KINERJA PROGRAM / KEGIATAN					ANGGARAN		
				INDIKATOR	TARGET 2017	REALISASI 2017	CAPAIAN KINERJA (%)	SISA TARGET RPJMD/RENSTR A 2017	PAGU (RP)	REALISASI (RP)	(%)
1	2	3	4	5	6	7	8 = 7/6	9 = 6-7	10	11	12 = 11/10
				- Tersusunnya Dokumen Perencanaan Saluran Drainase Lingkungan Kelurahan Pondok Jagung Kecamatan Serpong Utara TA 2017	1 Dokumen	1 Dokumen	100%	-			
				- Tersusunnya Dokumen Perencanaan Saluran Drainase Lingkungan Kelurahan Pondok Pucung Kecamatan Pondok Aren TA 2017	1 Dokumen	1 Dokumen	100%	-			
				- Tersusunnya Dokumen Perencanaan Saluran Drainase Lingkungan Kelurahan Pondok Jaya Kecamatan Pondok Aren TA 2017	1 Dokumen	1 Dokumen	100%	-			
				- Tersusunnya Dokumen Perencanaan Saluran Drainase Lingkungan Kelurahan Pondok Karya Kecamatan Pondok Aren TA 2017	1 Dokumen	1 Dokumen	100%	-			
				- Tersusunnya Dokumen Perencanaan Saluran Drainase Lingkungan Kelurahan Pondok Betung Kecamatan Pondok Aren TA 2017	1 Dokumen	1 Dokumen	100%	-			
				- Tersusunnya Dokumen Perencanaan Saluran Drainase Lingkungan Kelurahan Pondok Kacang Barat Kecamatan Pondok Aren TA 2017	1 Dokumen	1 Dokumen	100%	-			
				- Tersusunnya Dokumen Perencanaan Saluran Drainase Lingkungan Kelurahan Pondok Kacang Timur Kecamatan Pondok Aren TA 2017	1 Dokumen	1 Dokumen	100%	-			
				- Tersusunnya Dokumen Perencanaan Saluran Drainase Lingkungan Kelurahan Jurang Mangu Barat Kecamatan Pondok Aren TA 2017	1 Dokumen	1 Dokumen	100%	-			
				- Tersusunnya Dokumen Perencanaan Saluran Drainase Lingkungan Kelurahan Jurang Mangu Timur Kecamatan Pondok Aren TA 2017	1 Dokumen	1 Dokumen	100%	-			
				- Tersusunnya Dokumen Perencanaan Saluran Drainase Lingkungan Kelurahan Pondok Aren Kecamatan Pondok Aren TA 2017	1 Dokumen	1 Dokumen	100%	-			
				- Tersusunnya Dokumen Perencanaan Saluran Drainase Lingkungan Kelurahan Pakulonan Kecamatan Serpong Utara TA 2017	1 Dokumen	1 Dokumen	100%	-			

NO	URUSAN	PROGRAM	KEGIATAN	KINERJA PROGRAM / KEGIATAN					ANGGARAN		
				INDIKATOR	TARGET 2017	REALISASI 2017	CAPAIAN KINERJA (%)	SISA TARGET RPJMD/RENSTR A 2017	PAGU (RP)	REALISASI (RP)	(%)
1	2	3	4	5	6	7	8 = 7/6	9 = 6-7	10	11	12 = 11/10
				- Tersusunnya Dokumen Perencanaan Saluran Drainase Lingkungan Kelurahan Paku Jaya Kecamatan Serpong Utara TA 2017	1 Dokumen	1 Dokumen	100%	-			
				- Tersusunnya Dokumen Perencanaan Saluran Drainase Lingkungan Kelurahan Paku Alam Kecamatan Serpong Utara TA 2017	1 Dokumen	1 Dokumen	100%	-			
				- Tersusunnya Dokumen Perencanaan Saluran Drainase Lingkungan Kelurahan Lengkong Karya Kecamatan Serpong Utara TA 2017	1 Dokumen	1 Dokumen	100%	-			
				- Tersusunnya Dokumen Perencanaan Saluran Drainase Lingkungan Kelurahan Jelupang Kecamatan Serpong Utara TA 2017	1 Dokumen	1 Dokumen	100%	-			
				- Tersusunnya Dokumen Perencanaan Saluran Drainase Lingkungan Kelurahan Pondok Jagung Timur Kecamatan Serpong Utara TA 2017	1 Dokumen	1 Dokumen	100%	-			
				- Tersusunnya Dokumen Perencanaan Saluran Drainase Lingkungan Kelurahan Serpong Kecamatan Serpong TA 2017	1 Dokumen	1 Dokumen	100%	-			
			Pembangunan Drainase Kota	- Terlaksananya Pembangunan Drainase Kota	29 Paket	29 Paket	100%	-	6.820.156.900,00	6.795.242.200,00	99,63%
				- Terlaksananya Pengadaan Alat Ukur	5 Unit	5 Unit	100%	-			
				- Terlaksananya Pengadaan Alat Uji Laboratorium	4 Unit	4 Unit	100%	-			
			Pemeliharaan Saluran Drainase Kota	- Terlaksananya Pemeliharaan Saluran Drainase Kota	1 Keg	1 Keg	100%	-	4.050.000.000,00	4.044.349.900,00	99,86%
				- Terlaksananya Penataan Saluran Drainase Kawasan Terbangun	1 Keg	1 Keg	100%	-			
			Pembangunan Drainase Kota (Ban.Keu Prov)	- Terlaksananya Pembangunan Drainase Kota	1 Paket	1 Paket	100%	-	5.304.000.000,00	4.725.569.200,00	89,09%
		Pengembangan data dan Informasi	Penyusunan Data Informasi Profil Dinas	- Tersusunnya Jurnal Pembangunan DBMSDA Edisi 15	500 Eks	500 Eks	100%	-	1.066.337.100,00	1.050.877.100,00	98,55%
				- Terpasangnya Papan Informasi Sempadan Anak Sungai/ Saluran Sekunder di Wilayah II (Kec. Ciputat dan Kec. Ciputat Timur)	10 Papan Informasi	10 Papan Informasi	100%	-			
				- Terpasangnya Papan Informasi Sempadan Anak Sungai/ Saluran Sekunder di Wilayah III (Kec. Serpong, kec. Serpong Utara dan Kec. Pondok Aren)	10 Papan Informasi	10 Papan Informasi	100%	-			
				- Terpasangnya Papan Informasi Bahu Jalan di Wilayah I (Kec.Setu dan Kec. Pamulang)	10 Papan Informasi	10 Papan Informasi	100%	-			

NO	URUSAN	PROGRAM	KEGIATAN	KINERJA PROGRAM / KEGIATAN					ANGGARAN		
				INDIKATOR	TARGET 2017	REALISASI 2017	CAPAIAN KINERJA (%)	SISA TARGET RPJMD/RENSTR A 2017	PAGU (RP)	REALISASI (RP)	(%)
1	2	3	4	5	6	7	8 = 7/6	9 = 6-7	10	11	12 = 11/10
				- Terpasangnya Papan Informasi Bahu Jalan di Wilayah II (Kec. Ciputat dan Kec. Ciputat Timur)	10 Papan Informasi	10 Papan Informasi	100%	-			
				- Terpasangnya Papan Informasi Bahu Jalan di Wilayah III (Kec. Serpong, Kec. Serpong Utara dan Kec. Pondok Aren)	10 Papan Informasi	10 Papan Informasi	100%	-			
				- Terpeliharanya papan informasi sempadan sungai, anak sungai/saluran sekunder di Kec Setu dan Pamulang	10 Papan Informasi	10 Papan Informasi	100%	-			
				- Terpeliharanya papan informasi sempadan sungai, anak sungai/saluran sekunder di Kec. Serpong, Kec. Serpong Utara dan Kec. Pondok Aren	10 Papan Informasi	10 Papan Informasi	100%	-			
				- Tersedianya Leaflet Bidang Kebinarmargaan	1 Paket	1 Paket	100%	-			
				- Tersedianya Leaflet Bidang Sumber Daya Air	1 Paket	1 Paket	100%	-			
				- Tersedianya Leaflet Alat-alat Laboratorium	1 Paket	1 Paket	100%	-			
				- Tersusunnya Jurnal Pembangunan DBMSDA Edisi 16	500 Eks	500 Eks	100%	-			
				- Tersedianya Leaflet Alat-alat Kebinarmargaan dan SDA	1 Paket	1 Paket	100%	-			
				- Tersedianya Sistem Info Jembatan Berbasis "SIMANJA"	1 Aplikasi	1 Aplikasi	100%	-			
				- Tersedianya Sistem Informasi Pengelolaan Data Jalan Berbasis App Store	1 Aplikasi	1 Aplikasi	100%	-			
				- Tersedianya Sistem Informasi Pengelolaan Data Sarana dan Prasarana Pengendalian Baniir	1 Aplikasi	1 Aplikasi	100%	-			
				- Terpeliharanya Papan Informasi Bahu Jalan di 7 Kecamatan	10 Papan Informasi	10 Papan Informasi	100%	-			
				- Terpeliharanya Pemeliharaan Papan Informasi Bahu Jalan Ciater	10 Papan Informasi	10 Papan Informasi	100%	-			
				- Terpeliharanya Pemeliharaan Papan Informasi Tandon Ciater	10 Papan Informasi	10 Papan Informasi	100%	-			
				- Terpeliharanya Pemeliharaan Papan Informasi Sempadan sungai, anak sungai/saluran sekunder di kecamatan Ciputat	10 Papan Informasi	10 Papan Informasi	100%	-			
				- Terpeliharanya Pemeliharaan Papan Informasi Sempadan sungai, anak sungai/saluran sekunder di kecamatan Ciputat Timur	10 Papan Informasi	10 Papan Informasi	100%	-			
				- Tersedianya Tutorial dan Simulasi SIMANJA	10 CD	10 CD	100%	-			
				- Tersusunnya Jurnal Pembangunan DBMSDA Edisi 17	500 Eks	500 Eks	100%	-			
				- Tersusunnya Jurnal Pembangunan DBMSDA Edisi 18	500 Eks	500 Eks	100%	-			

NO	URUSAN	PROGRAM	KEGIATAN	KINERJA PROGRAM / KEGIATAN					ANGGARAN		
				INDIKATOR	TARGET 2017	REALISASI 2017	CAPAIAN KINERJA (%)	SISA TARGET RPJMD/RENSTRA 2017	PAGU (RP)	REALISASI (RP)	(%)
1	2	3	4	5	6	7	8 = 7/6	9 = 6-7	10	11	12 = 11/10
				- Tersusunnya Laporan Penyampaian Media Informasi Publik Triwulan I	1 Dokumen	1 Dokumen	100%	-			
				- Tersusunnya Laporan Penyampaian Media Informasi Publik Triwulan II	1 Dokumen	1 Dokumen	100%	-			
				- Tersusunnya Laporan Penyampaian Media Informasi Publik Triwulan II	1 Dokumen	1 Dokumen	100%	-			
				- Tersusunnya Laporan Penyampaian Media Informasi Publik Triwulan IV	1 Dokumen	1 Dokumen	100%	-			
				- Terpasangan Papan Informasi Sempadan Anak Sungai/ Saluran Sekunder di Wilayah I (Kec. Setu dan Kec. Pamulang)	10 Papan Informasi	10 Papan Informasi	100%	-			
		Perencanaan Pembangunan Daerah						-			
			Perencanaan, Pengendalian, Evaluasi dan Pelaporan Kinerja Program dan kegiatan					-	1.808.548.000,00	1.767.560.350,00	97,73%
				- [01] Terlaksananya Penyusunan Laporan Fisik dan Keuangan Triwulanan Kegiatan Tahun 2017	1 dokumen	1 dokumen	100%	-			
				- [02] Terlaksananya Penyusunan Laporan Akhir Tahun 2017	1 dokumen	1 dokumen	100%	-			
				- [03] Terlaksananya Penyusunan Indikator Kinerja Utama (IKU) Tahun 2018	1 dokumen	1 dokumen	100%	-			
				- [04] Terlaksananya Penyusunan Penetapan Kinerja Utama (TAPKIN) Tahun 2017	1 dokumen	1 dokumen	100%	-			
				- [05] Terlaksananya Penyusunan RKA/DPA Perubahan Tahun 2017	1 dokumen	1 dokumen	100%	-			
				- [06] Terlaksananya Penyusunan RKA/DPA Tahun 2018	1 dokumen	1 dokumen	100%	-			
				- [07] Terlaksananya Penyusunan LPPD Dinas Tahun 2016	1 dokumen	1 dokumen	100%	-			
				- [08] Terlaksananya Penyusunan Rencana Kinerja (RENJA) Tahun 2018 dan Evaluasi Rencana Kerja (RENJA) Tahun 2017	1 dokumen	1 dokumen	100%	-			

NO	URUSAN	PROGRAM	KEGIATAN	KINERJA PROGRAM / KEGIATAN					ANGGARAN		
				INDIKATOR	TARGET 2017	REALISASI 2017	CAPAIAN KINERJA (%)	SISA TARGET RPJMD/RENSTR A 2017	PAGU (RP)	REALISASI (RP)	(%)
1	2	3	4	5	6	7	8 = 7/6	9 = 6-7	10	11	12 = 11/10
				- [09] Terlaksananya Penyusunan Laporan Kinerja (LAPKIN) Tahun 2016	1 dokumen	1 dokumen	100%	-			
				- [10] Terlaksananya Rapat Kerja Perencanaan Bidang Kebinarmargaan dan SDA Pasca Musrenbang Th. 2017	1 kali	1 kali	100%	-			
				- [11] Terlaksananya Forum SKPD/Gabungan SKPD DBMSDA Tahun 2017	1 kali	1 kali	100%	-			
				- [12] Terlaksananya Koordinasi Kegiatan Bidang Kebinarmargaan dan Sumber Daya Air Tahun 2017	1 kali	1 kali	100%	-			
				- [13] Tersusunnya Dokumen Verifikasi F1 Kecamatan Pasca Musrenbang Kota Tangerang Selatan Tahun 2017 Kecamatan Ciputat Kelurahan Cipayung, Ciputat dan Jombang	1 dokumen	1 dokumen	100%	-			
				- [14] Tersusunnya Dokumen Verifikasi F1 Kecamatan Pasca Musrenbang Kota Tangerang Selatan Tahun 2017 Kecamatan Ciputat Kelurahan Sawah, Sawah Baru, Serua, Serua Indah	1 dokumen	1 dokumen	100%	-			
				- [15] Tersusunnya Dokumen Verifikasi F1 Kecamatan Pasca Musrenbang Kota Tangerang Selatan Tahun 2017 Kecamatan Ciputat Timur Kelurahan Cempaka Putih, Cirende, Pisangan	1 dokumen	1 dokumen	100%	-			
				- [16] Tersusunnya Dokumen Verifikasi F1 Kecamatan Pasca Musrenbang Kota Tangerang Selatan Tahun 2017 Kecamatan Ciputat Timur Kelurahan Pondok Ranji, Rempoa, Rengas	1 dokumen	1 dokumen	100%	-			
				- [17] Tersusunnya Dokumen Verifikasi F1 Kecamatan Pasca Musrenbang Kota Tangerang Selatan Tahun 2017 Kecamatan Serpong Kelurahan Buaran, Ciater, Cilenggang	1 dokumen	1 dokumen	100%	-			

NO	URUSAN	PROGRAM	KEGIATAN	KINERJA PROGRAM / KEGIATAN					ANGGARAN		
				INDIKATOR	TARGET 2017	REALISASI 2017	CAPAIAN KINERJA (%)	SISA TARGET RPJMD/RENSTR A 2017	PAGU (RP)	REALISASI (RP)	(%)
1	2	3	4	5	6	7	8 = 7/6	9 = 6-7	10	11	12 = 11/10
				- [18] Tersusunnya Dokumen Verifikasi F1 Kecamatan Pasca Musrenbang Tahun 2017 Kec Serpong Kelurahan Lengkong Gudang, Lengkong Gudang Timur, Lengkong Wetan	1 dokumen	1 dokumen	100%	-			
				- [19] Tersusunnya Dokumen Verifikasi F1 Kecamatan Pasca Musrenbang Kota Tangerang Selatan Tahun 2017 Kecamatan Serpong Kelurahan Rawa Buntu, Rawa Mekar Jaya, Serpong	1 dokumen	1 dokumen	100%	-			
				- [20] Tersusunnya Dokumen Verifikasi F1 Kecamatan Pasca Musrenbang Kota Tangerang Selatan Tahun 2017 Kecamatan Serpong Utara Kelurahan Jelupang, Lengkong Karya, Paku Alam	1 dokumen	1 dokumen	100%	-			
				- [21] Tersusunnya Dokumen Verifikasi F1 Kecamatan Pasca Musrenbang Kota Tangerang Selatan Tahun 2017 Kecamatan Serpong Utara Kelurahan Paku Jaya, Pakulonan, Pondok Jagung, Pondok Jagung Timur	1 dokumen	1 dokumen	100%	-			
				- [22] Tersusunnya Dokumen Verifikasi F1 Kecamatan Pasca Musrenbang Kota Tangerang Selatan Tahun 2017 Kecamatan Setu Kelurahan Babakan, Bakti Jaya, Kademangan	1 dokumen	1 dokumen	100%	-			
				- [23] Tersusunnya Dokumen Verifikasi F1 Kecamatan Pasca Musrenbang Kota Tangerang Selatan Tahun 2017 Kecamatan Setu Kelurahan Keranggan, Muncul, Setu	1 dokumen	1 dokumen	100%	-			
				- [24] Tersusunnya Dokumen Verifikasi F1 Kecamatan Pasca Musrenbang Kota Tangerang Selatan Tahun 2017 Kecamatan Pondok Aren Kelurahan Jurang Mangu Barat, Jurang Mangu Timur, Parigi	1 dokumen	1 dokumen	100%	-			

NO	URUSAN	PROGRAM	KEGIATAN	KINERJA PROGRAM / KEGIATAN					ANGGARAN		
				INDIKATOR	TARGET 2017	REALISASI 2017	CAPAIAN KINERJA (%)	SISA TARGET RPJMD/RENSTR A 2017	PAGU (RP)	REALISASI (RP)	(%)
1	2	3	4	5	6	7	8 = 7/6	9 = 6-7	10	11	12 = 11/10
				- [25] Tersusunnya Dokumen Verifikasi F1 Kecamatan Pasca Musrenbang Kota Tangerang Selatan Tahun 2017 Kecamatan Pondok Aren Kelurahan Perigi Baru, Pondok Aren, Pondok Betung, Pondok Jaya	1 dokumen	1 dokumen	100%	-			
				- [26] Tersusunnya Dokumen Verifikasi F1 Kecamatan Pasca Musrenbang Kota Tangerang Selatan Tahun 2017 Kecamatan Pondok Aren Kelurahan Pondok Kacang Barat, Pondok Kacang Timur, Pondok Karya, Pondok Pucung	1 dokumen	1 dokumen	100%	-			
				- [27] Tersusunnya Dokumen Verifikasi F1 Kecamatan Pasca Musrenbang Kota Tangerang Selatan Tahun 2017 Kecamatan Pamulang Kelurahan Bambu Apus, Benda Baru, Kedaung, Pondok Benda	1 dokumen	1 dokumen	100%	-			
				- [28] Tersusunnya Dokumen Verifikasi F1 Kecamatan Pasca Musrenbang Kota Tangerang Selatan Tahun 2017 Kecamatan Pamulang Kelurahan Pamulang Barat, Pamulang Timur, Pondok Cabe Udik, Pondok Cabe Ilir	1 dokumen	1 dokumen	100%	-			
				- [29] Terlaksananya Bimbingan Teknis Perencanaan dan Penganggaran	1 kali	1 kali	100%	-			
				- [30] Terlaksananya Bimbingan Teknis Penyusunan Pelaporan	1 kali	1 kali	100%	-			
				- [31] Terlaksananya Bimbingan Teknis Penyusunan Usulan F1 Kec Bidang Kebinarmargaan dan Sumber Daya Air	1 kali	1 kali	100%	-			
				- [32] Penyusunan Sistem Data Base Bidang Kebinarmargaan dan Sumber Daya Air	1 database	1 database	100%	-			
				- [33] Penyusunan Kajian Pembentukan UPT Alat dan Perbengkela dan UPT Tandon	1 dokumen	1 dokumen	100%	-			
				- [34] Penyusunan Standar Pelayanan Minimal (SPM) Dinas Pekerjaan Umum Kota Tangerang Selatan	1 dokumen	1 dokumen	100%	-			
		Pengembangan Pengelolaan Keuangan Daerah									

NO	URUSAN	PROGRAM	KEGIATAN	KINERJA PROGRAM / KEGIATAN					ANGGARAN		
				INDIKATOR	TARGET 2017	REALISASI 2017	CAPAIAN KINERJA (%)	SISA TARGET RPJMD/RENSTR A 2017	PAGU (RP)	REALISASI (RP)	(%)
1	2	3	4	5	6	7	8 = 7/6	9 = 6-7	10	11	12 = 11/10
			Penyusunan Laporan Kinerja Keuangan dan Neraca Aset	- 1) Penyusunan Laporan Keuangan Dinas Bina Marga dan Sumber Daya Air Kota Tangerang Selatan Tahun Anggaran 2017 (Neraca, LRA, LO dan LPE) Triwulan I Tahun Anggaran 2017	1 dokumen laporan	1 dokumen laporan	100%	-	450.000.000,00	449.009.200,00	99,78%
				- 2) Penyusunan Laporan Keuangan Dinas Bina Marga dan Sumber Daya Air Kota Tangerang Selatan Tahun Anggaran 2017 (Neraca, LRA, LO dan LPE) Triwulan II Tahun Anggaran 2017	1 dokumen laporan	1 dokumen laporan	100%	-			
				- 3) Penyusunan Laporan Keuangan Dinas Bina Marga dan Sumber Daya Air Kota Tangerang Selatan Tahun Anggaran 2017 (Neraca, LRA, LO dan LPE) Triwulan III Tahun Anggaran 2017	1 dokumen laporan	1 dokumen laporan	100%	-			
				- 4) Penyusunan Laporan Keuangan Dinas Bina Marga dan Sumber Daya Air Kota Tangerang Selatan Tahun Anggaran 2017 (Neraca, LRA, LO dan LPE) Triwulan IV Tahun Anggaran 2017	1 dokumen laporan	1 dokumen laporan	100%	-			
				- 5) Penyusunan Laporan Buku Kas Umum (BKU), Buku Besar dan SPJ Fungsional Triwulan I Tahun Anggaran 2017	3 dokumen laporan	3 dokumen laporan	100%	-			
				- 6) Penyusunan Laporan Buku Kas Umum (BKU), Buku Besar dan SPJ Fungsional Triwulan II Tahun Anggaran 2017	3 dokumen laporan	3 dokumen laporan	100%	-			
				- 7) Penyusunan Laporan Buku Kas Umum (BKU), Buku Besar dan SPJ Fungsional Triwulan III Tahun Anggaran 2017	3 dokumen laporan	3 dokumen laporan	100%	-			
				- 8) Penyusunan Laporan Buku Kas Umum (BKU), Buku Besar dan SPJ Fungsional Triwulan IV Tahun Anggaran 2017	3 dokumen laporan	3 dokumen laporan	100%	-			
				- 9) Penyusunan Laporan Daftar Transaksi Harian Belanja Daerah (DTHBD) Triwulan I Tahun Anggaran 2017	1 dokumen laporan	1 dokumen laporan	100%	-			
				- 10) Penyusunan Laporan Daftar Transaksi Harian Belanja Daerah (DTHBD) Triwulan II Tahun Anggaran 2017	1 dokumen laporan	1 dokumen laporan	100%	-			
				- 11) Penyusunan Laporan Daftar Transaksi Harian Belanja Daerah (DTHBD) Triwulan III Tahun Anggaran 2017	1 dokumen laporan	1 dokumen laporan	100%	-			

NO	URUSAN	PROGRAM	KEGIATAN	KINERJA PROGRAM / KEGIATAN					ANGGARAN		
				INDIKATOR	TARGET 2017	REALISASI 2017	CAPAIAN KINERJA (%)	SISA TARGET RPJMD/RENSTR A 2017	PAGU (RP)	REALISASI (RP)	(%)
1	2	3	4	5	6	7	8 = 7/6	9 = 6-7	10	11	12 = 11/10
				- 12) Penyusunan Laporan Daftar Transaksi Harian Belanja Daerah (DTHBD) Triwulan IV Tahun Anggaran 2017	1 dokumen laporan	1 dokumen laporan	100%	-			
				- 13) Penyusunan Laporan Bukti Penerimaan dan Penyetoran atas Transaksi Belanja Tidak Langsung (BTL) dan Belanja Langsung (LS) Triwulan I Tahun Anggaran 2017	1 dokumen laporan	1 dokumen laporan	100%	-			
				- 14) Penyusunan Laporan Bukti Penerimaan dan Penyetoran atas Transaksi Belanja Tidak Langsung (BTL) dan Belanja Langsung (LS) Triwulan II Tahun Anggaran 2017	1 dokumen laporan	1 dokumen laporan	100%	-			
				- 15) Penyusunan Laporan Bukti Penerimaan dan Penyetoran atas Transaksi Belanja Tidak Langsung (BTL) dan Belanja Langsung (LS) Triwulan III Tahun Anggaran 2017	1 dokumen laporan	1 dokumen laporan	100%	-			
				- 16) Penyusunan Laporan Bukti Penerimaan dan Penyetoran atas Transaksi Belanja Tidak Langsung (BTL) dan Belanja Langsung (LS) Triwulan IV Tahun Anggaran 2017	1 dokumen laporan	1 dokumen laporan	100%	-			
				- 17) Penyusunan Laporan Pajak Dinas Bina Marga dan Sumber Daya Air Ke KPP Pratama Bintaro Triwulan I Tahun Anggaran 2017	1 dokumen laporan	1 dokumen laporan	100%	-			
				- 18) Penyusunan Laporan Pajak Dinas Bina Marga dan Sumber Daya Air Ke KPP Pratama Bintaro Triwulan II Tahun Anggaran 2017	1 dokumen laporan	1 dokumen laporan	100%	-			
				- 19) Penyusunan Laporan Pajak Dinas Bina Marga dan Sumber Daya Air Ke KPP Pratama Bintaro Triwulan III Tahun Anggaran 2017	1 dokumen laporan	1 dokumen laporan	100%	-			
				- 20) Penyusunan Laporan Pajak Dinas Bina Marga dan Sumber Daya Air Ke KPP Pratama Bintaro Triwulan IV Tahun Anggaran 2017	1 dokumen laporan	1 dokumen laporan	100%	-			
				- 21) Penyusunan Laporan Prognosis Semester I Tahun Anggaran 2017	1 dokumen laporan	1 dokumen laporan	100%	-			
				- 22) Penyusunan Laporan atas Hasil Tindak Lanjut Temuan BPK-RI Provinsi Banten Tahun Anggaran 2016	1 dokumen laporan	1 dokumen laporan	100%	-			

NO	URUSAN	PROGRAM	KEGIATAN	KINERJA PROGRAM / KEGIATAN					ANGGARAN		
				INDIKATOR	TARGET 2017	REALISASI 2017	CAPAIAN KINERJA (%)	SISA TARGET RPJMD/RENSTR A 2017 9 = 6-7	PAGU (RP)	REALISASI (RP)	(%)
1	2	3	4	5	6	7	8 = 7/6	9 = 6-7	10	11	12 = 11/10
				- 23) Penyusunan Laporan atas Hasil Tindak Lanjut Temuan Inspektorat Kota Tangerang Selatan Tahap I Tahun Anggaran 2017	1 dokumen laporan	1 dokumen laporan	100%	-			
				- 24) Penyusunan Laporan atas Hasil Tindak Lanjut Temuan Inspektorat Kota Tangerang Selatan Tahap II Tahun Anggaran 2017	1 dokumen laporan	1 dokumen laporan	100%	-			
				- 25) Penyusunan Register SPP-SPM-SP2D Triwulan I Tahun Anggaran 2017	1 dokumen laporan	1 dokumen laporan	100%	-			
				- 26) Penyusunan Register SPP-SPM-SP2D Triwulan II Tahun Anggaran 2017	1 dokumen laporan	1 dokumen laporan	100%	-			
				- 27) Penyusunan Register SPP-SPM-SP2D Triwulan III Tahun Anggaran 2017	1 dokumen laporan	1 dokumen laporan	100%	-			
				- 28) Penyusunan Register SPP-SPM-SP2D Triwulan IV Tahun Anggaran 2017	1 dokumen laporan	1 dokumen laporan	100%	-			
				- 29) Penyusunan Register Penyetoran Contra Pos (STS) ke R/K Kasda Triwulan I Tahun Anggaran 2017	1 dokumen laporan	1 dokumen laporan	100%	-			
				- 30) Penyusunan Register Penyetoran Contra Pos (STS) ke R/K Kasda Triwulan II Tahun Anggaran 2017	1 dokumen laporan	1 dokumen laporan	100%	-			
				- 31) Penyusunan Register Penyetoran Contra Pos (STS) ke R/K Kasda Triwulan III Tahun Anggaran 2017	1 dokumen laporan	1 dokumen laporan	100%	-			
				- 32) Penyusunan Register Penyetoran Contra Pos (STS) ke R/K Kasda Triwulan IV Tahun Anggaran 2017	1 dokumen laporan	1 dokumen laporan	100%	-			
				- 33) Finalisasi Laporan Keuangan Dinas Bina Marga dan SDA Tahun Anggaran 2016	1 dokumen laporan	1 dokumen laporan	100%	-			
				- 34) Rekonsiliasi Data Belanja Modal dan Barang Milik Daerah (BMD) antara SIMRAL dan SIMBADA Triwulan I Tahun Anggaran 2017	1 dokumen laporan	1 dokumen laporan	100%	-			
				- 35) Rekonsiliasi Data Belanja Modal dan Barang Milik Daerah (BMD) antara SIMRAL dan SIMBADA Triwulan II Tahun Anggaran 2017	1 dokumen laporan	1 dokumen laporan	100%	-			
				- 36) Rekonsiliasi Data Belanja Modal dan Barang Milik Daerah (BMD) antara SIMRAL dan SIMBADA Triwulan III Tahun Anggaran 2017	1 dokumen laporan	1 dokumen laporan	100%	-			

NO	URUSAN	PROGRAM	KEGIATAN	KINERJA PROGRAM / KEGIATAN					ANGGARAN		
				INDIKATOR	TARGET 2017	REALISASI 2017	CAPAIAN KINERJA (%)	SISA TARGET RPJMD/RENSTR A 2017	PAGU (RP)	REALISASI (RP)	(%)
1	2	3	4	5	6	7	8 = 7/6	9 = 6-7	10	11	12 = 11/10
				- 37) Rekonsiliasi Data Belanja Modal dan Barang Milik Daerah (BMD) antara SIMRAL dan SIMBADA Triwulan IV Tahun Anggaran 2017	1 dokumen laporan	1 dokumen laporan	100%	-			
				- 38) Sosialisasi Pemungutan dan Penyetoran Pajak atas Barang dan Jasa Pada Dinas Bina Marga dan SDA Tahun Anggaran 2017	1 dokumen laporan	1 dokumen laporan	100%	-			
				- 39) Sosialisasi Pelaporan e-SPT Perorangan atas Pajak Perorangan PPh Pasal 21 Untuk Penghasilan Tahun 2016	1 dokumen laporan	1 dokumen laporan	100%	-			
				- 40) Sosialisasi Sistematis Pengajuan Pencairan Dana dan Pelaporan Barang Milik Daerah Dinas Bina Marga dan Sumber Daya Air Kota Tangerang Selatan	1 dokumen laporan	1 dokumen laporan	100%	-			
				- 41) Sosialisasi Penatausahaan Keuangan Dinas Bina Marga dan SDA Dalam Menghadapi Akhir Tahun Anggaran 2017	1 dokumen laporan	1 dokumen laporan	100%	-			
		Pengembangan Sistem Manajemen Sumber Daya Aparatur									
			Pembinaan, Peningkatan Kapasitas Kelembagaan dan Aparatur	- 1) Terlaksananya Pembinaan, Peningkatan Kapasitas Kelembagaan dan Aparatur	1 kegiatan	1 kegiatan	100%	-	890.800.000,00	855.680.500,00	96,06%
				- 2) Terlaksananya Bimbingan Teknis Pemeliharaan Jalan	1 kegiatan	1 kegiatan	100%	-			
				- 3) Terlaksananya Bimbingan Teknis Pemeliharaan Drainase	1 kegiatan	1 kegiatan	100%	-			
				- 4) Terlaksananya Bimbingan Teknis Penyusunan Administrasi Kontrak Konstruksi	1 kegiatan	1 kegiatan	100%	-			
				- 5) Terlaksananya Senam Kesegaran Jasmani	1 kegiatan	1 kegiatan	100%	-			
				- 6) Pengiriman diklat/Bimbingan Teknis PNS	1 kegiatan	1 kegiatan	100%	-			
				- 7) Lomba bersih bersih saluran Tk. Kecamatan	1 kegiatan	1 kegiatan	100%	-			
				- 8) Belanja DPU EXPO	1 kegiatan	1 kegiatan	100%	-			
				- 9) Pengajian/siraman rohani	1 kegiatan	1 kegiatan	100%	-			
				- 10) Pendampingan pendapat hukum	30 kegiatan	30 kegiatan	100%	-			
		Pelayanan Administrasi dan Sarana Prasarana Perkantoran									
			Penyediaan dan Pemeliharaan Barang dan Jasa Perkantoran	- 1) Tersedianya Honorarium Panitia Pelaksana Kegiatan Inventarisasi Aset Jalan Strategi Kota	8 orang	8 orang	100%	-	11.700.000.000,00	11.257.451.346,00	96,22%
				- 2) Tersedianya Honorarium Panitia Pelaksana Kegiatan Inventarisasi Aset Jalan Lingkungan UPT Wil. I	8 orang	8 orang	100%	-			

NO	URUSAN	PROGRAM	KEGIATAN	KINERJA PROGRAM / KEGIATAN					ANGGARAN		
				INDIKATOR	TARGET 2017	REALISASI 2017	CAPAIAN KINERJA (%)	SISA TARGET RPJMD/RENSTR A 2017	PAGU (RP)	REALISASI (RP)	(%)
1	2	3	4	5	6	7	8 = 7/6	9 = 6-7	10	11	12 = 11/10
				- 3) Tersedianya Honorarium Panitia Pelaksana Kegiatan Inventarisasi Aset Jalan Lingkungan UPT Wil. II	8 orang	8 orang	100%	-			
				- 4) Tersedianya Honorarium Panitia Pelaksana Kegiatan Inventarisasi Aset Jalan Lingkungan UPT Wil. III	8 orang	8 orang	100%	-			
				- 5) Tersedianya Honorarium Panitia Pelaksana Kegiatan Inventarisasi Aset Jembatan	8 orang	8 orang	100%	-			
				- 6) Tersedianya Tersedianya Honorarium Panitia Pelaksana Kegiatan Inventarisasi Aset Drainase	8 orang	8 orang	100%	-			
				- 7) Tersedianya Honorarium Panitia Pelaksana Kegiatan Inventarisasi Aset Drainase Lingkungan UPT Wil. I	8 orang	8 orang	100%	-			
				- 8) Tersedianya Honorarium Panitia Pelaksana Kegiatan Inventarisasi Aset Drainase Lingkungan UPT Wil. II	8 orang	8 orang	100%	-			
				- 9) Tersedianya Honorarium Panitia Pelaksana Kegiatan Inventarisasi Aset Drainase Lingkungan UPT Wil. III	8 orang	8 orang	100%	-			
				- 10) Tersedianya Honorarium Panitia Pelaksana Kegiatan Inventarisasi Aset Belanja Modal dilingkungan Dinas Pekerjaan Umum	8 orang	8 orang	100%	-			
				- 11) Tersedianya Honorarium Panitia Pelaksana Kegiatan Rekonsiliasi Aset Belanja Modal di Lingkungan Dinas Pekerjaan Umum	8 orang	8 orang	100%	-			
				- 12) Tersedianya Honorarium Kegiatan Pendataan dan Penataan Arsip Bidang Sekretariat Tahun 2009	8 orang	8 orang	100%	-			
				- 13) Tersedianya Honorarium Kegiatan Pendataan dan Penataan Arsip Bidang Bina Marga Tahun 2009	8 orang	8 orang	100%	-			
				- 14) Tersedianya Honorarium Kegiatan Pendataan dan Penataan Arsip Bidang Sumber Daya Air Tahun 2009	8 orang	8 orang	100%	-			
				- 15) Tersedianya Honorarium Kegiatan Pendataan dan Penataan Arsip Bidang Bina Manfaat Tahun 2009	8 orang	8 orang	100%	-			
				- 16) Tersedianya Honorarium Kegiatan Pendataan dan Penataan Arsip Bidang Bina Teknik Tahun 2009	8 orang	8 orang	100%	-			

NO	URUSAN	PROGRAM	KEGIATAN	KINERJA PROGRAM / KEGIATAN					ANGGARAN		
				INDIKATOR	TARGET 2017	REALISASI 2017	CAPAIAN KINERJA (%)	SISA TARGET RPJMD/RENSTR A 2017	PAGU (RP)	REALISASI (RP)	(%)
1	2	3	4	5	6	7	8 = 7/6	9 = 6-7	10	11	12 = 11/10
				- 17) Tersedianya Honorarium Kegiatan Penyusunan Naskah Kepegawaian	8 orang	8 orang	100%	-			
				- 18) Tersedianya Honorarium Panitia Penerima Hasil Pekerjaan Belanja Premi Asuransi	3 orang	3 orang	100%	-			
				- 19) Tersedianya Honorarium Pegawai Honoror / Tidak Tetap	214 orang	214 orang	100%	-			
				- 20) Terlaksananya Belanja Alat Tulis Kantor	1 paket	1 paket	100%	-			
				- 21) Terlaksananya Belanja Perangko, Materai, dan Benda Pos	1300 lembar	1300 lembar	100%	-			
				- 22) Terlaksananya Belanja Bahan Bakar Minyak / Gas dan Pelumas	56805 liter	56805 liter	100%	-			
				- 23) Terlaksananya Belanja Pengisian Tabung Pemadam Kebakaran	89 unit	89 unit	100%	-			
				- 24) Terlaksananya Belanja Dekorasi	1 paket	1 paket	100%	-			
				- 25) Tersedianya Camera Canon Type EOS 60D	1 unit	1 unit	100%	-			
				- 26) Tersedianya Lensa Canon EF 70 - 300mm f/4 - 5,6 LIS USM	1 unit	1 unit	100%	-			
				- 27) Tersedianya Projector Infocus	3 unit	3 unit	100%	-			
				- 28) Tersedianya Ribbon YMCKT	1 unit	1 unit	100%	-			
				- 29) Tersedianya Harddisk External 2 T	5 unit	5 unit	100%	-			
				- 30) Tersedianya Rak Arsip Besi	20 unit	20 unit	100%	-			
				- 31) Tersedianya AC Split 2 PK	2 unit	2 unit	100%	-			
				- 32) Tersedianya AC Split 1 PK	5 unit	5 unit	100%	-			
				- 33) Tersedianya Penghancur Kertas	5 unit	5 unit	100%	-			
				- 34) Tersedianya Buku Kepustakaan	1 unit	1 unit	100%	-			
				- 35) Tersedianya Mesin Finger Print TKS	1 unit	1 unit	100%	-			
				- 36) Tersedianya Sound System	1 unit	1 unit	100%	-			
				- 37) Tersedianya Door Acces	10 unit	10 unit	100%	-			
				- 38) Tersedianya Kursi Kerja	6 unit	6 unit	100%	-			
				- 39) Tersedianya Pesawat Telp / Fax	1 unit	1 unit	100%	-			
				- 40) Terlaksananya Belanja Telpon	2 saluran	2 saluran	100%	-			
				- 41) Terlaksananya Belanja Listrk	12 rek/tahun	12 rek/tahun	100%	-			
				- 42) Terlaksananya Belanja Surat Kabar / Majalah	180 eksemplar	180 eksemplar	100%	-			
				- 43) Terlaksananya Belanja Kawat/Faksimili/Internet	12 rek/tahun	12 rek/tahun	100%	-			
				- 44) Terlaksananya Belanja Premi Asuransi Kesehatan (BPJS)	1 paket	1 paket	100%	-			
				- 45) Terlaksananya Belanja Jasa Service	90 unit	90 unit	100%	-			

NO	URUSAN	PROGRAM	KEGIATAN	KINERJA PROGRAM / KEGIATAN					ANGGARAN		
				INDIKATOR	TARGET 2017	REALISASI 2017	CAPAIAN KINERJA (%)	SISA TARGET RPJMD/RENSTR A 2017 9 = 6-7	PAGU (RP)	REALISASI (RP)	(%)
1	2	3	4	5	6	7	8 = 7/6	9 = 6-7	10	11	12 = 11/10
				- 46) Terlaksananya Belanja Suku Cadang	125 unit	125 unit	100%	-			
				- 47) Terlaksananya Belanja Pajak Kendaraan Bermotor	147 unit	147 unit	100%	-			
				- 48) Terlaksananya Belanja Cetak	1 paket	1 paket	100%	-			
				- 49) Tersedianya Penggandaan	260000 lembar	260000 lembar	100%	-			
				- 50) Terlaksananya Sewa Gedung Kantor	1 paket	1 paket	100%	-			
				- 51) Tersedianya Makan dan Minum Harian Pegawai	1 paket	1 paket	100%	-			
				- 52) Tersedianya Makan dan Minum Pelaksanaan Kegiatan	3000 dus	3000 dus	100%	-			
				- 53) Tersedianya Pakaian Dinas Harian Security	19 stel	19 stel	100%	-			
				- 54) Tersedianya Pakaian Batik Tradisional	280 stel	280 stel	100%	-			
				- 55) Tersedianya Pakaian Olahraga	593 buah	593 buah	100%	-			
				- 56) Terlaksananya Perjalanan Dinas Dalam Daerah	1 paket	1 paket	100%	-			
				- 57) Terlaksananya Perjalanan Dinas Luar Daerah	1 paket	1 paket	100%	-			
				- 58) Terlaksananya Perjalanan Dinas Luar Negeri	1 paket	1 paket	100%	-			
				- 59) Terlaksananya Belanja Pemeliharaan Peralatan dan Mesin	1 paket	1 paket	100%	-			
				- 60) Terlaksananya Perbaikan dan Perawatan Taman Dinas Pekerjaan Umum	1 paket	1 paket	100%	-			
				- 61) Terlaksananya Pengecatan Gedung Dinas Pekerjaan Umum	1 paket	1 paket	100%	-			
				- 62) Terlaksananya Pemeliharaan Gedung Dinas Pekerjaan Umum	1 paket	1 paket	100%	-			
				- 63) Tersedianya Belanja Nonkapitalis Peralatan dan Mesin	1 paket	1 paket	100%	-			
				- 64) Terlaksananya Jasa Cleaning Service	1 paket	1 paket	100%	-			
				- 65) Terlaksananya Jasa Laundry Sofa	16 unit	16 unit	100%	-			
				- 66) Terlaksananya Jasa Laundry Karpet	30 buah	30 buah	100%	-			
				- 67) Terlaksananya Pembangunan Ruang Front Office	1 paket	1 paket	100%	-			
				- 68) Terlaksananya Pembangunan Papan Nama Dinas Pekerjaan Umum	1 paket	1 paket	100%	-			
				- 69) Terlaksananya Pembangunan Gedung Arsip	1 paket	1 paket	100%	-			
		Pelayanan Administrasi dan Sarana Prasarana Perkantoran									

NO	URUSAN	PROGRAM	KEGIATAN	KINERJA PROGRAM / KEGIATAN					ANGGARAN		
				INDIKATOR	TARGET 2017	REALISASI 2017	CAPAIAN KINERJA (%)	SISA TARGET RPJMD/RENSTR A 2017 9 = 6-7	PAGU (RP)	REALISASI (RP)	(%)
1	2	3	4	5	6	7	8 = 7/6	9 = 6-7	10	11	12 = 11/10
			Operasional UPT Jalan dan Drainase Lingkungan Wilayah 1	- Tersedianya Honorarium Panitia Penerima Hasil Pekerjaan	1 Paket	1 Paket	100%	-	900.000.000,00	854.000.519,00	94,89%
				- Tersedianya Belanja Bahan Pakai Habis Lainnya	12 Bulan	12 Bulan	100%	-			
				- Tersedianya Belanja Telepon	12 Bulan	12 Bulan	100%	-			
				- Tersedianya Belanja Air	12 Bulan	12 Bulan	100%	-			
				- Tersedianya Belanja Listrik	12 Bulan	12 Bulan	100%	-			
				- Tersedianya Belanja Surat Kabar/Majalah	12 Bulan	12 Bulan	100%	-			
				- Tersedianya Belanja Kawat/Faksimili/Internet	12 Bulan	12 Bulan	100%	-			
				- Tersedianya Belanja Bahan Bakar Minyak/Gas dan pelumas Kendaraan Bermotor	6 Unit	6 Unit	100%	-			
				- Tersedianya Belanja Cetak	1 Paket	1 Paket	100%	-			
				- Tersedianya Belanja Penggandaan	21.803 Lembar	21.803 Lembar	100%	-			
				- Tersedianya Belanja Cetak Spanduk	100 meter	100 meter	100%	-			
				- Tersedianya Honorarium Pegawai Honorer/Tidak Tetap	12 Bulan	12 Bulan	100%	-			
				- Tersedianya Belanja Sewa Gedung/Kantor/Tempat Kerja	1 Paket	1 Paket	100%	-			
				- Tersedianya Belanja Makanan dan Minuman Harian Pegawai	1 Paket	1 Paket	100%	-			
				- Tersedianya Belanja Makanan dan Minuman Pelaksanaan Kegiatan	1.440 Dus	1.440 Dus	100%	-			
				- Tersedianya Belanja Pakaian Kerja	1 Paket	1 Paket	100%	-			
				- Tersedianya Belanja Perlengkapan Pakaian Kerja Lapangan	20 Stel	20 Stel	100%	-			
				- Tersedianya Belanja Pakaian Olahraga	20 Stel	20 Stel	100%	-			
				- Tersedianya Belanja Perjalanan Dinas Dalam Daerah	1 Paket	1 Paket	100%	-			
				- Tersedianya Belanja Pemeliharaan Peralatan dan Mesin	6 Unit	6 Unit	100%	-			
				- Tersedianya Belanja Pemeliharaan Gedung dan Bangunan	1 Paket	1 Paket	100%	-			
				- Tersedianya Belanja Modal Unit Pemeliharaan Lapangan	1 Buah	1 Buah	100%	-			
				- Tersedianya Belanja Alat Tulis Kantor	1 Paket	1 Paket	100%	-			
				- Tersedianya Belanja Modal Alat Ukur Lainnya	1 Buah	1 Buah	100%	-			
				- Tersedianya Belanja Modal Alat Kantor Lainnya	1 Paket	1 Paket	100%	-			
				- Tersedianya Belanja Modal Alat Pemadam Kebakaran	2 Unit	2 Unit	100%	-			
				- Tersedianya Belanja Modal Alat Rumah Tangga	1 Unit	1 Unit	100%	-			
				- Tersedianya Belanja Modal Peralatan Personal Computer	1 Paket	1 Paket	100%	-			

NO	URUSAN	PROGRAM	KEGIATAN	KINERJA PROGRAM / KEGIATAN					ANGGARAN		
				INDIKATOR	TARGET 2017	REALISASI 2017	CAPAIAN KINERJA (%)	SISA TARGET RPJMD/RENSTR A 2017 9 = 6-7	PAGU (RP)	REALISASI (RP)	(%)
1	2	3	4	5	6	7	8 = 7/6	9 = 6-7	10	11	12 = 11/10
				- Tersedianya Belanja Modal Buku	10 Buku	10 Buku	100%	-			
				- Belanja Jasa Konsultansi Perencanaan	1 Paket	1 Paket	100%	-			
				- Tersedianya Belanja Alat Listrik dan Elektronik (lampu pijar, battery kering)	1 Paket	1 Paket	100%	-			
				- Tersedianya Belanja Perangko, Material dan Benda Pos Lainnya	1.000 lembar	1.000 lembar	100%	-			
				- Tersedianya Bahan Bakar Minyak/Gas	1.800 liter	1.800 liter	100%	-			
				- Tersedianya Belanja Pengisian Tabung Gas	6 Buah	6 Buah	100%	-			
				- Tersedianya Belanja Dekorasi	1 Paket	1 Paket	100%	-			
				- Tersedianya Belanja Bendera dan Umbul umbul	1 Paket	1 Paket	100%	-			
		Pelayanan Administrasi dan Sarana Prasarana Perkantoran						-			
			Operasional UPT Jalan dan Drainase Lingkungan Wilayah 2	- Terlaksananya Operasional UPT Jalan dan Drainase Lingkungan Wilayah II				-	900.000.000,00	858.990.073,00	95,44%
				- Belanja Surat Kabar/Majalah	72 eks	72 eks	100%	-			
				- Belanja Kawat/Faksimili/Internet	1 paket	1 paket	100%	-			
				- Belanja Listrik	12 bulan	12 bulan	100%	-			
				- Belanja Jasa Kantor Lainnya	12 bulan	12 bulan	100%	-			
				- Belanja Cetak	1 paket	1 paket	100%	-			
				- Belanja Penggandaan	1 paket	1 paket	100%	-			
				- Belanja Cetak Spanduk	200 meter	200 meter	100%	-			
				- Belanja Sewa Gedung/Kantor/Tempat Kerja	2 paket	2 paket	100%	-			
				- Belanja Makanan dan Minuman Harian Pegawai	1 paket	1 paket	100%	-			
				- Belanja Makanan dan Minuman Pelaksanaan Kegiatan	1 paket	1 paket	100%	-			
				- Belanja Pakaian Kerja	1 paket	1 paket	100%	-			
				- Belanja Alat Tulis Kantor	1 paket	1 paket	100%	-			
				- Belanja Perlengkapan Pakaian Kerja Lapangan	1 paket	1 paket	100%	-			
				- Belanja Pakaian Olahraga	1 paket	1 paket	100%	-			
				- Belanja Perjalanan Dinas Dalam Daerah	1 paket	1 paket	100%	-			
				- Belanja Perjalanan Dinas Luar Daerah	1 paket	1 paket	100%	-			
				- Belanja Pemeliharaan Peralatan dan Mesin	1 paket	1 paket	100%	-			
				- Belanja Pemeliharaan Gedung dan Bangunan	1 paket	1 paket	100%	-			
				- Belanja Nonkapitalisasi Peralatan dan Mesin	35 buah	35 buah	100%	-			
				- Belanja Modal Alat Ukur Lainnya	4 buah	4 buah	100%	-			
				- Belanja Modal Alat Kantor Lainnya	1 paket	1 paket	100%	-			
				- Belanja Modal Alat Pendingin	3 unit	3 unit	100%	-			
				- Belanja Alat Listrik dan Elektronik (lampu pijar, battery kering)	1 paket	1 paket	100%	-			

NO	URUSAN	PROGRAM	KEGIATAN	KINERJA PROGRAM / KEGIATAN					ANGGARAN		
				INDIKATOR	TARGET 2017	REALISASI 2017	CAPAIAN KINERJA (%)	SISA TARGET RPJMD/RENSTR A 2017 9 = 6-7	PAGU (RP)	REALISASI (RP)	(%)
1	2	3	4	5	6	7	8 = 7/6	9 = 6-7	10	11	12 = 11/10
				- Belanja Modal Alat Pemadam Kebakaran	1 unit	1 unit	100%	-			
				- Belanja Modal Alat Rumah Tangga Lainnya	1 tabung	1 tabung	100%	-			
				- Belanja Modal Peralatan Personal Computer	1 paket	1 paket	100%	-			
				- Belanja Modal Kursi Tamu di Ruangan Pejabat	1 set	1 set	100%	-			
				- Belanja Modal Alat Komunikasi Telepon	1 paket	1 paket	100%	-			
				- Belanja Modal Buku	10 buku	10 buku	100%	-			
				- Belanja Modal Alat Rumah Tangga Lainnya	27 M2	27 M2	100%	-			
				- Belanja Perangko, Materai dan Benda Pos Lainnya	1.300 lembar	1.300 lembar	100%	-			
				- Belanja Bahan Bakar Minyak/Gas	11.000 liter	11.000 liter	100%	-			
				- Belanja Pengisian Tabung Gas	12 buah	12 buah	100%	-			
				- Belanja Bahan Pakai Habis Lainnya	1 paket	1 paket	100%	-			
				- Belanja Telepon	12 bulan	12 bulan	100%	-			
		Pelayanan Administrasi dan Sarana Prasarana Perkantoran									
			Operasional UPT Jalan dan Drainase Lingkungan Wilayah 3	- Belanja Alat Tulis Kantor	1 Paket	1 Paket	100%	-	1.464.582.600,00	1.390.169.006,00	94,92%
				- Belanja Jasa Servis	123 Uth	123 Uth	100%	-			
				- Belanja Cetak	1 Paket	1 Paket	100%	-			
				- Belanja Penggandaan	10.000 lbr	10.000 lbr	100%	-			
				- Belanja Sewa Gedung/Kantor/Tempat Kerja	1 ls	1 ls	100%	-			

NO	URUSAN	PROGRAM	KEGIATAN	KINERJA PROGRAM / KEGIATAN					ANGGARAN		
				INDIKATOR	TARGET 2017	REALISASI 2017	CAPAIAN KINERJA (%)	SISA TARGET RPJMD/RENSTR A 2017	PAGU (RP)	REALISASI (RP)	(%)
1	2	3	4	5	6	7	8 = 7/6	9 = 6-7	10	11	12 = 11/10
				- Belanja Sewa Sound system/Alat Musik dan Kelengkapannya	1 Set	1 Set	100%	-			
				- Belanja Sewa Perlengkapan dan Peralatan Kantor Lainnya	1 Unit	1 Unit	100%	-			
				- Belanja Makanan dan Minuman Harian Pegawai	1 Paket	1 Paket	100%	-			
				- Belanja Makanan dan Minuman Pelaksanaan Kegiatan	300 Dus	300 Dus	100%	-			
				- Belanja Pakaian Kerja	1 Paket	1 Paket	100%	-			
				- Belanja Perlengkapan Pakaian Kerja Lapangan	140 bh	140 bh	100%	-			
				- Belanja Alat Listrik dan Elektronik (lampu pijar, battery kering)	1 Paket	1 Paket	100%	-			
				- Belanja Pakaian Olahraga	1 Paket	1 Paket	100%	-			
				- Belanja Perjalanan Dinas Dalam Daerah	192 bh	192 bh	100%	-			
				- Belanja Pemeliharaan Peralatan dan Mesin	52 bh	52 bh	100%	-			
				- Belanja Pemeliharaan Gedung dan Bangunan	1 Paket	1 Paket	100%	-			
				- Belanja Nonkapitalisasi Peralatan dan Mesin	15 buah	15 buah	100%	-			
				- Belanja Modal Unit Pemeliharaan Lapangan	6 bh	6 bh	100%	-			
				- Belanja Modal Alat Ukur Lainnya	19 bh	19 bh	100%	-			
				- Belanja Modal Alat Kantor Lainnya	1 Paket	1 Paket	100%	-			
				- Belanja Modal Meubelair	17 Unit	17 Unit	100%	-			
				- Belanja Modal Alat Pembersih	1 Paket	1 Paket	100%	-			
				- Belanja Perangko, Materai dan Benda Pos Lainnya	1.000 Lembar	1.000 Lembar	100%	-			
				- Belanja Modal Alat Pendingin	2 Unit	2 Unit	100%	-			
				- Belanja Modal Alat Rumah Tangga Lainnya	1 Paket	1 Paket	100%	-			
				- Belanja Modal Peralatan Personal Computer	11 Unit	11 Unit	100%	-			
				- Belanja Modal Alat Bantu Keamanan	1 Set	1 Set	100%	-			
				- Belanja Modal Pembangkit Listrik Tenaga Diesel (PLTD)	1 Unit	1 Unit	100%	-			
				- Belanja Bahan Bakar Minyak/Gas	5.040 Liter	5.040 Liter	100%	-			
				- Belanja Dekorasi	1 Paket	1 Paket	100%	-			
				- Belanja Bendera dan Umbul umbul	1 Paket	1 Paket	100%	-			
				- Belanja Telepon	12 Bulan	12 Bulan	100%	-			
				- Belanja Listrik	1 Paket	1 Paket	100%	-			
				- Belanja Surat Kabar/Majalah	120 Eks	120 Eks	100%	-			

Realisasi Pelaksanaan Program dan Kegiatan Tahun 2017

Dinas Pemadam Kebakaran dan Penyelamatan

NO	URUSAN	PROGRAM	KEGIATAN	KINERJA PROGRAM / KEGIATAN					ANGGARAN		
				INDIKATOR	TARGET 2017	REALISASI 2017	CAPAIAN KINERJA (%)	SISA TARGET RPJMD/RENSD RA 2017	PAGU (RP)	REALISASI (RP)	(%)
1	2	3	4	5	6	7	8 = 7/6	9 = 6-7	10	11	12 = 11/10
	Urusan Ketentraman, Ketertiban Umum dan Perlindungan Masyarakat	Peningkatan Kesiagaan dan Pencegahan bahaya Kebakaran		Respon time kebakaran	15 (Kurang) Menit	20 (Kurang) Menit	75,00%	(5)			
		Peningkatan Kesiagaan dan Pencegahan bahaya Kebakaran		Cakupan pelayanan penanggulangan kebakaran dan penyelamatan korban serta harta benda	100%	100%	100%	0%	15.756.173.300	14.694.946.925	93%
			Penyuluhan Pencegahan Bahaya Kebakaran	- Penyuluhan pencegahan bahaya kebakaran di kelurahan	600 peserta	600 peserta	100%	-	304.760.000,00	302.485.000,00	99,25%
				- Penyuluhan pencegahan bahaya kebakaran di fasilitas publik	100 peserta	100 peserta	100%	-			
				- Penyuluhan pencegahan bahaya kebakaran di sekolah	360 peserta	360 peserta	100%	-			
			Rekrutmen Tenaga Sukarela Pencegahan Bahaya Kebakaran	- Pelatihan BALAKAR	108 peserta	108 peserta	100%	-	127.880.000,00	127.730.000,00	99,88%
			Pengadaan Sarana dan Prasarana Pencegahan Bahaya Kebakaran	- belanja peralatan perbengkelan	1 paket	1 paket	100%	-	7.146.998.300,00	6.507.330.500,00	91,05%
				- Tersedianya sarana prasarana pencegahan bahaya kebakaran	3 paket	3 paket	100%	-			
				- Belanja papan hight rescue	1 paket	1 paket	100%	-			
				- Belanja barang pakai habis medis	2 jenis	2 jenis	100%	-			
				- Belanja alat perlindungan	1 paket	1 paket	100%	-			
				- Belanja perkakas bengkel khusus	1 paket	0 paket	0%	1			
				- Belanja alat pemadam kebakaran	1 unit	1 unit	100%	-			
				- Belanja alat bantu keamanan	1 paket	1 paket	100%	-			
				- Belanja perahu karet	1 unit	1 unit	100%	-			
				- Belanja alat light rescue	1 paket	1 paket	100%	-			
				- Belanja alat rescue	1 paket	1 paket	100%	-			
				- belanja kendaraan mobil angkut personil	1 unit	1 unit	100%	-			
				- Tersedianya alat pelindung diri	1 Paket	1 Paket	100%	-			
				- belanja mobil pemadam kebakaran 10000 liter	1 unit	1 unit	100%	-			
				- Tersedianya peralatan pendukung penanggulangan kebakaran	12 paket	12 paket	100%	-			

NO	URUSAN	PROGRAM	KEGIATAN	KINERJA PROGRAM / KEGIATAN					ANGGARAN		
				INDIKATOR	TARGET 2017	REALISASI 2017	CAPAIAN KINERJA (%)	SISA TARGET RPJMD/RENSTRA 2017	PAGU (RP)	REALISASI (RP)	(%)
1	2	3	4	5	6	7	8 = 7/6	9 = 6-7	10	11	12 = 11/10
				- belanja mobil pemadam kebakaran 3000 liter	1 unit	1 unit	100%	-			
				- Tersedianya keselamatan pendukung penyelamatan	4 paket	4 paket	100%	-			
				- belanja alat bengkel bermesin	1 paket	1 paket	100%	-			
				- Belanja alat Bengkel bermesin	1 Paket	1 Paket	100%	-			
				- Belanja alat bengkel tak bermesin	1 Paket	1 Paket	100%	-			
				- Belanja floating pump	1 unit	1 unit	100%	-			
				- Belanja LED light bar	7 unit	7 unit	100%	-			
			Pemeliharaan Sarana dan Prasarana Pencegahan Bahaya Kebakaran	- Belanja Bahan bakar minyak	10 bulan	10 bulan	100%	-	1.285.570.000,00	1.284.648.475,00	99,93%
				- Belanja jasa service	10 bulan	10 bulan	100%	-			
				- Belanja suku cadang	10 bulan	10 bulan	100%	-			
				- Belanja tenaga lapangan	10 bulan	10 bulan	100%	-			
				- Belanja pemeliharaan peralatan dan mesin	10 bulan	10 bulan	100%	-			
			Peningkatan Pelayanan Penanggulangan Bahaya Kebakaran	- Honorarium tenaga lapangan	12 Bulan	12 Bulan	100%	-	5.842.675.000,00	5.599.075.000,00	95,83%
				- Honorarium kompensasi kebakaran	12 Bulan	12 Bulan	100%	-			
				- Makanan Tambahan Pegawai	12 Bulan	12 Bulan	100%	-			
			Penyusunan Norma, Standar, Pedoman dan Manual Pencegahan Bahaya Kebakaran	- Dokumen materi teknis rancangan Keputusan Walikota tentang SOP	1 dokumen	0 dokumen	0%	1	191.706.000,00	48.450.000,00	25,27%
				- Dokumen materi teknis rancangan perwal SOP	1 dokumen	0 dokumen	0%	1			
				- Dokumen materi teknis rancangan perwal persyaratan penerbitan rekomendasi	1 dokumen	0 dokumen	0%	1			
				- Dokumen kepuasan masyarakat	1 dokumen	1 dokumen	100%	-			
			Pengawasan Pelaksanaan Kebijakan Pencegahan Kebakaran	- Dokumen Sistem Proteksi Kebakaran	1 dok	1 dok	100%	-	134.970.000,00	114.945.000,00	85,16%
				- Tersusunnya Dokumen Sistem Proteksi Kebakaran	1 dok	1 dok	100%	-			
				- Alat Uji Proteksi	5 jenis	5 jenis	100%	-			
				- Tersedianya Alat Uji Proteksi	5 jenis	5 jenis	100%	-			

NO	URUSAN	PROGRAM	KEGIATAN	KINERJA PROGRAM / KEGIATAN					ANGGARAN		
				INDIKATOR	TARGET 2017	REALISASI 2017	CAPAIAN KINERJA (%)	SISA TARGET RPJMD/RENSRA 2017	PAGU (RP)	REALISASI (RP)	(%)
1	2	3	4	5	6	7	8 = 7/6	9 = 6-7	10	11	12 = 11/10
				- Tersosialisasinya Peraturan Daerah Kota Tangerang Selatan Nomor 9 Tahun 2014	1 kali	1 kali	100%	-			
			Pendidikan dan Pelatihan pertolongan dan Pencegahan Bahaya Kebakaran	- Bimbingan teknis penyelamatan/rescue	12 peserta	12 peserta	100%	-	179.939.000,00	179.937.950,00	100,00%
				- Gladi Posko	210 peserta	210 peserta	100%	-			
				- Skill Competition	210 peserta	210 peserta	100%	-			
			Peningkatan Pelayanan Penyelamatan Korban	- Honorarium tenaga lapangan	12 Bulan	12 Bulan	100%	-	541.675.000,00	530.345.000,00	97,91%
				- Honorarium kompensasi penyelamatan	12 Bulan	12 Bulan	100%	-			
				- Makanan Tambahan Pegawai	12 Bulan	12 Bulan	100%	-			
		Pengembangan Teknologi dan Informasi						-			
			Pengkajian dan Pengembangan Sistem Informasi	- Dokumen kajian pengembangan sistem aplikasi pemadam kebakaran dan penyelamatan	1 dok	1 dok	100%	-	91.478.000,00	86.800.000,00	94,89%
		Perencanaan Pembangunan Daerah						-			
			Perencanaan, Pengendalian, Evaluasi dan Pelaporan Kinerja Program dan kegiatan	- Dokumen realisasi fisik dan keuangan	4 dokumen	4 dokumen	100%	-	283.364.000,00	269.467.000,00	95,10%
				- Dokumen Perubahan Rencana Kerja SKPD Tahun 2017	1 dokumen	1 dokumen	100%	-			
				- Dokumen RKA/DPPA TA 2017	1 dokumen	1 dokumen	100%	-			
				- Dokumen RKA/DPA TA 2018	1 dokumen	1 dokumen	100%	-			
				- Dokumen Rencana Program dan Kegiatan	1 dokumen	1 dokumen	100%	-			
				- Workshop penyusunan RKA/DPA	35 peserta	35 peserta	100%	-			
				- Penyusunan Data Pembangunan OPD Tahun 2017	1 dokumen	1 dokumen	100%	-			
				- Workshop penyusunan Dokumen Penilaian Resiko	35 peserta	35 peserta	100%	-			
				- Penyusunan dokumen penilaian resiko tahun 2018	1 dokumen	1 dokumen	100%	-			
				- Dokumen monitoring dan evaluasi	4 dokumen	4 dokumen	100%	-			

NO	URUSAN	PROGRAM	KEGIATAN	KINERJA PROGRAM / KEGIATAN					ANGGARAN		
				INDIKATOR	TARGET 2017	REALISASI 2017	CAPAIAN KINERJA (%)	SISA TARGET RPJMD/RENSTRA 2017	PAGU (RP)	REALISASI (RP)	(%)
1	2	3	4	5	6	7	8 = 7/6	9 = 6-7	10	11	12 = 11/10
				- Fasilitasi kegiatan perencanaan	1 tahun	1 tahun	100%	-			
				- Dokumen Indikator Kinerja Utama dan Penetapan Kinerja SKPD	1 dokumen	1 dokumen	100%	-			
				- Dokumen LPPD SKPD	1 dokumen	1 dokumen	100%	-			
				- Dokumen Evaluasi LPPD SKPD	1 dokumen	1 dokumen	100%	-			
				- Dokumen Konsinyering LPPD SKPD	1 dokumen	1 dokumen	100%	-			
				- Dokumen laporan Kinerja SKPD	1 dokumen	1 dokumen	100%	-			
				- Forum SKPD	128 peserta	128 peserta	100%	-			
				- Dokumen Rencana Kerja SKPD Tahun 2018	1 dokumen	1 dokumen	100%	-			
		Pengembangan Pengelolaan Keuangan Daerah						-			
			Penyusunan Laporan Kinerja Keuangan dan Neraca Aset	- Laporan keuangan	4 dok	4 dok	100%	-	59.328.000,00	59.328.000,00	100,00%
				- Laporan keuangan Triwulan	4 dok	4 dok	100%	-			
				- Laporan aset	4 dok	4 dok	100%	-			
				- Laporan Pajak	4 dok	4 dok	100%	-			
				- Workshop dokumen pertanggungjawaban	30 peserta	30 peserta	100%	-			
				- Dokumen Laporan keuangan akhir tahun	1 dok	1 dok	100%	-			
		Pengembangan Sistem Manajemen Sumber Daya Aparatur						-			
			Pembinaan, Peningkatan Kapasitas Kelembagaan dan Aparatur	- Peningkatan Capacity building gel.1 (Struktural dan Staf)	50 peserta	50 peserta	100%	-	265.744.000,00	264.844.000,00	99,66%
				- Peningkatan Capacity building gel.2 (Pleton Alfa)	70 peserta	70 peserta	100%	-			
				- Peningkatan Capacity building gel.3 (Pleton Bravo)	70 peserta	70 peserta	100%	-			
				- Peningkatan Capacity building gel.4 (Pleton Charlie)	70 peserta	70 peserta	100%	-			
		Pelayanan Administrasi dan Sarana Prasarana Perkantoran						-			
			Penyediaan dan Pemeliharaan Barang dan Jasa Perkantoran	- 1) Honorarium pegawai tidak tetap	27 orang	27 orang	100%	-	4.291.912.700,00	3.774.441.131,00	87,94%
				- 2) Biaya bulanan SKPD	12 bulan	12 bulan	100%	-			

NO	URUSAN	PROGRAM	KEGIATAN	KINERJA PROGRAM / KEGIATAN					ANGGARAN		
				INDIKATOR	TARGET 2017	REALISASI 2017	CAPAIAN KINERJA (%)	SISA TARGET RPJMD/RENSTRA 2017	PAGU (RP)	REALISASI (RP)	(%)
1	2	3	4	5	6	7	8 = 7/6	9 = 6-7	10	11	12 = 11/10
				- 3) Belanja sewa pos pemadam	4 lokasi	4 lokasi	100%	-			
				- 4) Belanja sewa gedung kantor	1 lokasi	0 lokasi	0%	1			
				- 5) Belanja ATK	1 paket	1 paket	100%	-			
				- 6) Belanja alat listrik dan elektronik	1 paket	1 paket	100%	-			
				- 7) Belanja pengisian tabung gas	144 tabung	144 tabung	100%	-			
				- 8) Belanja pajak kendaraan bermotor	25 unit	25 unit	100%	-			
				- 9) Belanja cetak	4770 lembar	4770 lembar	100%	-			
				- 10) Belanja penggandaan	10000 lembar	10000 lembar	100%	-			
				- 11) Belanja surat kabar	7542 eks	7542 eks	100%	-			
				- 12) Belanja PDH	50 stel	50 stel	100%	-			
				- 13) Belanja pakaian kerja lapangan	259 stel	259 stel	100%	-			
				- 14) Belanja jasa service	9 unit	9 unit	100%	-			
				- 15) Belanja penggantian suku cadang	9 unit	9 unit	100%	-			
				- 16) Belanja pemeliharaan peralatan dan mesin	43 unit	43 unit	100%	-			
				- 17) Belanja jasa publikasi	20 tayang	20 tayang	100%	-			
				- 18) Belanja perjalanan dinas dalam daerah	12 bulan	12 bulan	100%	-			
				- 19) Belanja perjalanan dinas luar daerah	12 bulan	12 bulan	100%	-			
				- 20) Belanja makanan dan minuman harian pegawai	12 bulan	12 bulan	100%	-			
				- 21) Belanja makanan dan minuman pelaksanaan kegiatan	6 kali	6 kali	100%	-			
				- 22) Belanja bahan pembersih	1 paket	1 paket	100%	-			
				- 23) Belanja BBM	1 tahun	1 tahun	100%	-			
				- 24) Belanja Pajak	9 unit	9 unit	100%	-			
				- 25) Belanja pakaian olahraga	259 stel	259 stel	100%	-			
				- 26) Belanja pakaian batik tradisional	50 stel	50 stel	100%	-			
				- 27) Belanja modal alat pendingin ruangan	4 unit	4 unit	100%	-			
				- 28) Belanja modal dekorasi kantor dan pos	1 paket	1 paket	100%	-			
				- 29) Personal Komputer	5 unit	5 unit	100%	-			
				- 30) Sewa Mobil Pejabat Tinggi	3 unit	3 unit	100%	-			
				- 31) Filling Kabinet	5 unit	5 unit	100%	-			
				- 32) Perlengkapan Tenaga Lapangan	1 paket	1 paket	100%	-			
				- 33) Perlengkapan Dokumentasi Lapangan	3 unit	3 unit	100%	-			

NO	URUSAN	PROGRAM	KEGIATAN	KINERJA PROGRAM / KEGIATAN					ANGGARAN		
				INDIKATOR	TARGET 2017	REALISASI 2017	CAPAIAN KINERJA (%)	SISA TARGET RPJMD/RENSTRA 2017	PAGU (RP)	REALISASI (RP)	(%)
1	2	3	4	5	6	7	8 = 7/6	9 = 6-7	10	11	12 = 11/10
				- 34) Bahan Bakar Kendaraan Minyak kendaraan baru	4 bulan	4 bulan	100%	-			
				- 35) Belanja Notebook	1 unit	1 unit	100%	-			
				- 36) Belanja Kamela SLR	1 unit	1 unit	100%	-			

Realisasi Pelaksanaan Program dan Kegiatan Tahun 2017

DINAS PEMBERDAYAAN MASYARAKAT PEMBERDAYAAN PEREMPUAN PERLINDUNGAN ANAK DAN KELUARGA BERENCANA

NO	URUSAN	PROGRAM	KEGIATAN	KINERJA PROGRAM / KEGIATAN					ANGGARAN		
				INDIKATOR	TARGET 2017	REALISASI 2017	CAPAIAN KINERJA (%)	SISA TARGET RPJMD/RENSDA 2017	PAGU (RP)	REALISASI (RP)	(%)
1	2	3	4	5	6	7	8 = 7/6	9 = 6-7	10	11	12 = 11/10
	Urusan Pemberdayaan Perempuan dan Perlindungan Anak	Peningkatan peran serta dan Kesetaraan Gender dalam Pembangunan		Peningkatan Pemberdayaan Ekonomi Perempuan	630 Orang	652 Orang	103%	(22)			
			Pendidikan dan Pelatihan Peningkatan Peran Serta dan Kesetaraan Gender	1) Terselenggaranya Pembinaan, Monitoring dan Evaluasi P2WKSS di Kelurahan Pamulang Barat, Pondok Cabe Ilir, Rempoa, Paku Jaya, Kedaung, Pamulang Timur dan Serpong	4 kegiatan	4 kegiatan	100%	-			
				2) Terselenggaranya Kegiatan Pelatihan Peningkatan Keterampilan Perempuan dalam Tata Boga, Menjahit dan Tata Rias	3 kegiatan	3 kegiatan	100%	-	1.046.900.000,00	984.834.100,00	94,07%
				3) Terselenggaranya kegiatan Bina Kreatifitas Perempuan dalam internet marketing dan melukis	2 kegiatan	2 kegiatan	100%	-			
				4) Terselenggaranya Kegiatan Edukasi Mutu Pangan lokal	1 kegiatan	1 kegiatan	100%	-			
				5) Terselenggaranya Kegiatan Pameran Pemberdayaan Usaha Rumahan Untuk Meningkatkan Produktivitas Keluarga	1 kegiatan	1 kegiatan	100%	-			
			Pembinaan Organisasi Perempuan	Terlaksananya Pembinaan	75 orang	75 orang	100%	-			
				- Penyulaman Tanaman	40 orang	40 orang	100%	-	665.890.000,00	643.394.900,00	96,62%
				- Organisasi Perempuan	62 organisasi	62 organisasi	100%	-			
				Menguatnya Organisasi TP-PKK							
				- Kota Tangerang Selatan							
	Urusan Pemberdayaan Perempuan dan Perlindungan Anak	peningkatan Kualitas Hidup dan Perlindungan Kekerasan Terhadap Perempuan dan Anak		Cakupan perempuan dan anak korban kekerasan yang mendapatkan penanganan pengaduan oleh petugas	100%	100%	100%	-			

NO	URUSAN	PROGRAM	KEGIATAN	KINERJA PROGRAM / KEGIATAN					ANGGARAN		
				INDIKATOR	TARGET 2017	REALISASI 2017	CAPAIAN KINERJA (%)	SISA TARGET RPJMD/RENSTRA 2017	PAGU (RP)	REALISASI (RP)	(%)
1	2	3	4	5	6	7	8 = 7/6	9 = 6-7	10	11	12 = 11/10
			Pelaksanaan Kebijakan perlindungan perempuan di daerah	Terlaksananya RAKOR Jejaring Tim Gugus Tugas Tindak Pidanan							
				- Perdagangan Orang	75 Orang	75 Orang	100%	-	543.000.000,00	530.695.000,00	97,73%
				Terfasilitasinya Satgas							
				- Perlindungan Anak Tingkat RW	108 RW	108 RW	100%	-			
				Terlaksananya Jambore 10 Program Pemberdayaan							
				- Kesejahteraan Keluarga (POKJA I)	35 Orang	35 Orang	100%	-			
				Terlaksananya Pelatihan							
				- Memandikan Jenazah	30 Orang	30 Orang	100%	-			
				Terlaksananya Sosialisasi 4 Pilar Bagi Anggota DWP Kota							
				- Tangerang Selatan	122 Orang	122 Orang	100%	-			
				Terlaksananya Pembinaan Pemberdayaan Kesejahteraan							
				- Keluarga	122 Orang	122 Orang	100%	-			
				Terlaksananya Kegiatan Lomba Senam Lansia Tingkat Kota							
				- Tangerang Selatan	20 Orang	20 Orang	100%	-			
			Fasilitasi Upaya Perlindungan Perempuan Terhadap Tindak Kekerasan	Penyelenggaraan Legalisasi Pernikahan untuk Perlindungan Perempuan dalam Lembaga							
				- Pernikahan	100 Pasang	100 Pasang	100%	-	150.000.000,00	110.980.000,00	73,99%
	Urusan Pemberdayaan Perempuan dan Perlindungan Anak	Penguatan Kelembagaan Pengarusutamaan Gender (PUG) dan Anak			IPG 93.50-93.78% ; IDG 64.26-64.47%	IPG 92.59 IDG 63.17	-	-			
		Penguatan Kelembagaan Pengarusutamaan Gender (PUG) dan Anak		Jumlah Kelurahan Ramah Anak	8 Kelurahan	8 Kelurahan	100%	-			
			Fasilitasi Pengembangan Pusat Pelayanan Terpadu Pemberdayaan Perempuan dan Anak (P2TP2A)	Penyelenggaraan Koordinasi Pusat Pelayanan Terpadu Pemberdayaan							
				- Perempuan dan Anak	2 Kegiatan	2 Kegiatan	100%	-	477.591.000,00	423.912.000,00	88,76%
								-			

NO	URUSAN	PROGRAM	KEGIATAN	KINERJA PROGRAM / KEGIATAN					ANGGARAN		
				INDIKATOR	TARGET 2017	REALISASI 2017	CAPAIAN KINERJA (%)	SISA TARGET RPJMD/RENSDA 2017	PAGU (RP)	REALISASI (RP)	(%)
1	2	3	4	5	6	7	8 = 7/6	9 = 6-7	10	11	12 = 11/10
				Peningkatan Kapasitas Perlindungan Anak Terpadu - Berbasis Masyarakat	7 Kecamatan	7 Kecamatan	100%	-			
				Terselenggaranya Sosialisasi Pola Asuh Anak/ PKDRT Tingkat Kota - Tangerang Selatan	122 Orang	122 Orang	100%	-			
				Penyelenggaraan Lomba terkait Pola Asuh Anak/ PKDRT Tingkat - Kota Tangerang Selatan	122 Orang	122 Orang	100%	-			
				Penyelenggaraan Lomba terkait Pola Asuh Anak/ PKDRT Tingkat - Provinsi Banten	25 Orang	Orang	0%	25			
				Penyelenggaraan Pembinaan Lomba Pola Asuh Anak/ PKDRT - Tingkat Provinsi Banten	25 Orang	25 Orang	100%	-			
				Terlaksananya Pembinaan POS - Pelayanan Terpadu	100 Pasang	100 Pasang	100%	-			
				Penyelenggaraan Pembinaan Jejaring Perlindungan Perempuan - dan Anak	1 Kegiatan	1 Kegiatan	100%	-			
				Penyelenggaraan Pembinaan Jejaring Perlindungan Perempuan - dan Anak	1 Kegiatan	1 Kegiatan	100%	-			
			Peningkatan Kapasitas dan Jaringan Kelembagaan Pemberdayaan Perempuan dan Anak	Terselenggaranya Pengembangan - Kota Layak Anak	8 Kelurahan	8 Kelurahan	100%	-	970.196.000,00	962.386.000,00	99,20%
				Penyelenggaraan Pengembangan - Forum Anak	2 Kecamatan	2 Kecamatan	100%	-			
				Terselenggaranya Sosialisasi Kota - Layak Anak	122 Orang	122 Orang	100%	-			
				Terselenggaranya Seminar Peran - Anak dalam Pembangunan	500 Orang	500 Orang	100%	-			
				Terlaksananya Pelatihan Petugas - KHA	50 Orang	50 Orang	100%	-			
				Terlaksananya Pengembangan Pusat Pembelajaran Keluarga - (PUSPAGA)	2 Kegiatan	2 Kegiatan	100%	-			

NO	URUSAN	PROGRAM	KEGIATAN	KINERJA PROGRAM / KEGIATAN					ANGGARAN		
				INDIKATOR	TARGET 2017	REALISASI 2017	CAPAIAN KINERJA (%)	SISA TARGET RPJMD/RENSDA 2017	PAGU (RP)	REALISASI (RP)	(%)
1	2	3	4	5	6	7	8 = 7/6	9 = 6-7	10	11	12 = 11/10
			Penguatan Kelembagaan Pengarusutamaan gender dan anak	Terbinanya Gerakan Sayang Ibu di Kecamatan , Rumah Sakit dan Perusahaan yang memperkerjakan tenaga kerja perempuan	Lokasi 3 Binaan	Lokasi 3 Binaan	100%	-	938.888.000,00	914.887.900,00	97,44%
				Meningkatkan Peran Serta Kesetaraan Gender bagi perempuan dalam politik dan lembaga pemerintahan yang responsif gender	960 orang	960 orang	100%	-			
				Tersusunnya Peraturan Daerah Pengarusutamaan Gender Kota - Tangerang Selatan	1 Dokumen	1 Dokumen	100%	-			
				Terlaksananya Kegiatan Peningkatan Kualitas Layanan Data - Terpilah Kesetaraan Gender	2 Kegiatan	2 Kegiatan	100%	-			
				Terlaksananya Kegiatan - Monitoring dan Evaluasi PPRG	1 Kegiatan	1 Kegiatan	100%	-			
	Urusan Pemberdayaan Masyarakat dan Desa	Peningkatan peran serta dan pemberdayaan masyarakat dalam pembangunan		Pemanfaatan Inovasi TTG Dalam Pemberdayaan Masyarakat	4 Inovasi	7 Inovasi	175%	(3)			
		Peningkatan peran serta dan pemberdayaan masyarakat dalam pembangunan		Persentase Peran serta Lembaga/Kelompok Pemberdayaan Masyarakat Dalam Pembangunan	70%	98,34%	140%	(0)			
			Penyelenggaraan Diseminasi Informasi Bagi Masyarakat Desa/ Kelurahan	Penyelenggaraan Gelar Teknologi - Tepat Guna	3 Kegiatan	3 Kegiatan	100%	-	460.000.000,00	412.516.600,00	89,68%
				Pelatihan Masyarakat dalam Inovasi TTG	120 Orang	120 Orang	100%	-			
				Posyantek Tk. Kota Tangerang - Selatan	4 Kecamatan	4 Kecamatan	100%	-			
			Pemberdayaan Lembaga dan Organisasi Masyarakat Pedesaan/ Kelurahan	Terlaksananya pelatihan RT dan RW	1 Kegiatan	1 Kegiatan	100%	-	710.000.000,00	697.940.000,00	98,30%

NO	URUSAN	PROGRAM	KEGIATAN	KINERJA PROGRAM / KEGIATAN					ANGGARAN		
				INDIKATOR	TARGET 2017	REALISASI 2017	CAPAIAN KINERJA (%)	SISA TARGET RPJMD/RENT RA 2017	PAGU (RP)	REALISASI (RP)	(%)
1	2	3	4	5	6	7	8 = 7/6	9 = 6-7	10	11	12 = 11/10
				Terlaksananya Monitoring dan							
				- Evaluasi Lembaga Kemasyarakatan	7 Kelurahan	7 Kelurahan	100%	-			
				Terfasilitasinya pembinaan							
				posyandu dan posbindu PKK Pokja							
				- IV	24 Orang	24 Orang	100%	-			
				Terfasilitasinya pembinaan kader							
				- PKK dan penyuluhan posyandu	75 Orang	75 Orang	100%	-			
				Terfasilitasinya pembinaan							
				posyandu terintegrasi							
				- percontohan di lokasi P2WKSS	1 Kegiatan	1 Kegiatan	100%	-			
				Terfasilitasinya Pembinaan							
				Posyandu terintegrasi tk Kota							
				- Tangerang Selatan	1 Kegiatan	1 Kegiatan	100%	-			
				Terfasilitasinya Pembinaan							
				posyandu tk Provinsi	1 Kegiatan	1 Kegiatan	100%	-			
				Terfasilitasinya Pembinaan PHBS							
				- Tk Kota Tangerang Selatan	1 Kegiatan	1 Kegiatan	100%	-			
				Terfasilitasinya Pembinaan PHBS							
				- Tk Provinsi	1 Kegiatan	1 Kegiatan	100%	-			
				Terfasilitasinya Pembinaan TOGA							
				- Tk Kota Tangerang Selatan	1 Kegiatan	1 Kegiatan	100%	-			
				Terfasilitasinya Pembinaan TOGA							
				- Tk Provinsi	1 Kegiatan	1 Kegiatan	100%	-			
				Terlaksananya Fasilitas Evaluasi							
				Perkembangan Kelurahan di 7							
				- Kecamatan	7 Kecamatan	7 Kecamatan	100%	-			
				Terfasilitasinya Pembinaan TOGA							
				- Tk Nasional	1 Kegiatan	1 Kegiatan	100%	-			
				Terlaksananya sosialisasi penyakit							
				- menular/ Kanker Serviks / IVA	1 Kegiatan	1 Kegiatan	100%	-			
				Terlaksananya pemberian PMT di							
				7 kecamatan dalam rangka bina							
				- wilayah	1 Kegiatan	1 Kegiatan	100%	-			
				Terfasilitasinya Pembinaan							
				- Posyandu di lokasi P2WKSS	1 Kegiatan	1 Kegiatan	100%	-			
				Terfasilitasinya Pembinaan							
				Posyandu di lokasi P2WKSS Tk							
				- Provinsi	1 Kegiatan	1 Kegiatan	100%	-			
				Terfasilitasinya Pembinaan Pokja							
				- IV	1 Kegiatan	1 Kegiatan	100%	-			
				Terfasilitasinya Peningkatan							
				Kapasitas Lembaga							
				- Kemasyarakatan	1 Kegiatan	1 Kegiatan	100%	-			

NO	URUSAN	PROGRAM	KEGIATAN	KINERJA PROGRAM / KEGIATAN					ANGGARAN		
				INDIKATOR	TARGET 2017	REALISASI 2017	CAPAIAN KINERJA (%)	SISA TARGET RPJMD/RENS RA 2017	PAGU (RP)	REALISASI (RP)	(%)
1	2	3	4	5	6	7	8 = 7/6	9 = 6-7	10	11	12 = 11/10
				Terlaksananya Fasilitas Pembinaan dan Pelatiha LPM se	20 Kelompok	20 Kelompok	100%	-			
				- Kota Tangerang Selatan							
				Terlaksananya Fasilitas Pembinaan dan Pelatiha KPM se	100 KPM	100 KPM	100%	-			
				- Kota Tangerang Selatan							
				Terlaksananya Rapat Evaluasi Perkembangan Kelurahan Tk Kota	3 Kelurahan	3 Kelurahan	100%	-			
				- Tangerang Selatan							
				Terlaksananya Fasilitas Perkembangan Kelurahan Tk	1 Kelurahan	1 Kelurahan	100%	-			
				- Provinsi Banten							
				Terlaksananya Fasilitas Pekan Inovasi Perkembangan Desa dan	1 Kegiatan	1 Kegiatan	100%	-			
				- Kelurahan							
				Terlaksananya Pelatihan Kader	1 Kegiatan	1 Kegiatan	100%	-			
				- PKK							
				Terlaksananya Pembinaan Organisasi Dharma Wanita	1 Kegiatan	1 Kegiatan	100%	-			
				- Persatuan							
			Pembinaan Kelompok Masyarakat Pembangunan Desa/ Kelurahan	Terlatihnya Masyarakat dalam	80 Orang	80 Orang	100%	-	478.318.000,00	454.547.000,00	95,03%
				- Membuat Hantaran Pengantin	60 Orang	60 Orang	100%	-			
				Terlaksananya Sosialisasi Pangan dan Menu B2SA			#DIV/0!	-			
				- dan Menu B2SA							
				Terfasilitasinya Lomba Menu Makanan Serba Ikan Tingkat	1 Kegiatan	0 Kegiatan	0%	1			
				- Provinsi Banten							
				Terlaksananya Pembinaan Hatinya	1 Kegiatan	1 Kegiatan	100%	-			
				- PKK Di Lokasi P2WKSS							
				Terlatihnya Masyarakat Dalam	80 Orang	80 Orang	100%	-			
				- Pelatihan Daur Ulang							
				Terlaksananya Penyuluhan Busana dan Pakaian Khas Daerah	50 Orang	50 Orang	100%	-			
				Terlaksananya Lomba Menu Jambore Pokja III Tingkat Provinsi	1 Kegiatan	1 Kegiatan	100%	-			
				- Banten							
				Terlatihnya Masyarakat Dalam Menghias Kerudung Segi Empat	37 Orang	37 Orang	100%	-			
				- Dengan Payet							

NO	URUSAN	PROGRAM	KEGIATAN	KINERJA PROGRAM / KEGIATAN					ANGGARAN		
				INDIKATOR	TARGET 2017	REALISASI 2017	CAPAIAN KINERJA (%)	SISA TARGET RPJMD/RENSDA 2017	PAGU (RP)	REALISASI (RP)	(%)
1	2	3	4	5	6	7	8 = 7/6	9 = 6-7	10	11	12 = 11/10
				Terlaksananya Lomba Fasion Show Dalam Rangka HUT DWP Tingkat - Provinsi Banten	1 Kegiatan	0 Kegiatan	0%	1			
				Terlaksananya Lomba - Cinderamata Khas Banten	1 Kegiatan	1 Kegiatan	100%	-			
				Terlatihnya Masyarakat Dalam - Membuat Batik Lanjutan	88 Orang	88 Orang	100%	-			
				Terlatihnya Masyarakat dalam - Membuat Kerajinan Decoupe	80 Orang	80 Orang	100%	-			
				Terlaksananya Pembinaan - Tanaman Holtikultura	60 orang	60 orang	100%	-			
				Terlatihnya Masyarakat dalam Pengolahan Makanan Berbahan - Dasar Ayam dan Ikan	80 Orang	80 Orang	100%	-			
				- Terlaksana BBGRM	1 Kegiatan	1 Kegiatan	100%	-			
				Terlaksananya Ketahanan - Keluarga Anggota DWP	40 Orang	40 Orang	100%	-			
				Terfasilitasinya Gerakan Hatinya - PKK TK. Kota Tangerang Selatan	1 Kegiatan	1 Kegiatan	100%	-			
				Terfasilitasinya Lomba Gerakan - Hatinya PKK TK. Provinsi	1 Kegiatan	1 Kegiatan	100%	-			
				Terfasilitasinya Lomba Gerakan - Hatinya PKK TK. Nasional	1 Kegiatan	1 Kegiatan	100%	-			
				Terfasilitasinya Lomba Menu Makanan Serba Ikan Tingkat Kota - Tangerang Selatan	1 Kegiatan	1 Kegiatan	100%	-			
	Urusan Pengendalian Penduduk dan Keluarga Berencana	Keluarga Berencana		Proporsi Pasangan Usia Subur yang istrinya dibawah 20 Tahun	2,20%	2,20%	100%	-			
		Keluarga Berencana		Menurunnya Unmet Need	6,50%	6,50%	100%	-			
		Keluarga Berencana		Meningkatnya Kesertaan ber- KB	70,50%	74,60%	106%	(0)			
		Keluarga Berencana		Meningkatnya Anggota Tribina (BKB, BKR, BKL) yang Ber-KB	89,50%	89,50%	100%	-			
		Keluarga Berencana		Meningkatnya Produk Unggulan UPPKS	60,00%	61%	102%	(0)			
			Pembinaan Keluarga Berencana (KB)	Terselenggaranya Rapat Koordinasi dan Evaluasi Program - KKBPK	450 Orang	450 Orang	100%	-	642.000.000,00	502.516.100,00	78,27%

NO	URUSAN	PROGRAM	KEGIATAN	KINERJA PROGRAM / KEGIATAN					ANGGARAN		
				INDIKATOR	TARGET 2017	REALISASI 2017	CAPAIAN KINERJA (%)	SISA TARGET RPJMD/RENSTRA 2017	PAGU (RP)	REALISASI (RP)	(%)
1	2	3	4	5	6	7	8 = 7/6	9 = 6-7	10	11	12 = 11/10
				Terselenggaranya Rapat				-			
				- Koordinasi Program KKBPK	375 Orang	375 Orang	100%	-			
				- Terselenggaranya Gebyar KB & KR	450 Orang	450 Orang	100%	-			
				Terselenggaranya Rapat Evaluasi							
				- Program KKBK	75 Orang	75 Orang	100%	-			
				Terselenggaranya Pembinaan KB							
				- Pria dan KB Perusahaan	565 Orang	565 Orang	100%	-			
				Terselenggaranya Sosialisasi							
				- Pembinaan KB Pria	340 Orang	340 Orang	100%	-			
				Terselenggaranya Distribusi alat							
				- dan obat kontrasepsi (DAK)	22 Orang	22 Orang	100%	-			
				Terselenggaranya Sosialisasi							
				- Pembinaan KB Perusahaan	225 Orang	225 Orang	100%	-			
				- Terselenggaranya Gebyar KB	450 Orang	450 Orang	100%	-			
				Terselenggaranya Sosialisasi KB							
				- MKJP Daerah Legokan	100 Orang	100 Orang	100%	-			
			Pelayanan KIE (Komunikasi Informasi Edukasi)	Terselenggaranya Pelayanan KB							
				- Keliing	1800 Orang	1955 Orang	109%	(155)	887.330.000,00	840.728.100,00	94,75%
				Terselenggaranya Pemasangan							
				- IUD	410 Orang	410 Orang	100%	-			
								-			
				Terselenggaranya Pemeriksaan							
				- Papsmear	495 Orang	495 Orang	100%	-			
				Terselenggaranya Pelatihan Alat Bantu Pengambilan Keputusan							
				- (ABPK)	340 Orang	340 Orang	100%	-			
				Terselenggaranya Pelatihan Alat Bantu Pengambilan Keputusan (
				- ABPK)	340 Orang	340 Orang	100%	-			
				Terselenggaranya Pengadaan Alat Bantu Pengambilan Keputusan (
				- ABPK)	120 Orang	120 Orang	100%	-			
				Terselenggaranya Pengadaan Alat Bantu Pengambilan Keputusan							
				- (ABPK)	120 Orang	120 Orang	100%	-			
				Terselenggaranya Pelatihan							
				- Peningkatan Kapasitas PLKB	75 Orang	75 Orang	100%	-			
			Peningkatan Perlindungan Hak Reproduksi Individu	Terselenggaranya Sosialisasi							
				- Peningkatan Pengetahuan							
				- Kesehatan Reproduksi	340 Orang	340 Orang	100%	-	317.000.000,00	308.667.500,00	97,37%
								-			
				Terselenggaranya Sosialisasi							
				- Kesehatan Reproduksi Remaja	300 Orang	300 Orang	100%	-			

NO	URUSAN	PROGRAM	KEGIATAN	KINERJA PROGRAM / KEGIATAN					ANGGARAN		
				INDIKATOR	TARGET 2017	REALISASI 2017	CAPAIAN KINERJA (%)	SISA TARGET RPJMD/RENSDA 2017	PAGU (RP)	REALISASI (RP)	(%)
1	2	3	4	5	6	7	8 = 7/6	9 = 6-7	10	11	12 = 11/10
				Terselenggaranya Sosialisasi Orientasi Pemakaian Kontrasepsi Pasca Keguguran dan Pasca							
				- Persalinan	150 Orang	150 Orang	100%	-			
				Terselenggaranya Pelayanan KB							
				- MOP	10 Orang	10 Orang	100%	-			
				Terselenggaranya Kegiatan Peningkatan Pelayanan KB Bagi							
				- Bidan Swasta	50 Orang	50 Orang	100%	-			
			Penyuluhan Kesehatan Ibu, Bayi dan Anak Melalui Kelompok Kegiatan di Masyarakat	Terlaksananya Pelatihan Aneka Keterampilan Ibu Rumah tangga Di							
				- Kecamatan Pondok Aren	70 Orang	70 Orang	100%	-	1.607.770.000,00	1.513.102.700,00	94,11%
								-			
				Terlaksananya Pembentukan							
				- Kampung KB	80 Orang	80 Orang	100%	-			
				Terlaksananya Pembinaan dan Pelatihan Keterampilan UP2K (Usaha Peningkatan Pendapatan							
				- Keluarga)	429 Orang	429 Orang	100%	-			
				Terlaksananya mengikuti kegiatan Lomba jambore 10 Program							
				- Kesejahteraan Keluarga Pokja II	4 Orang	4 Orang	100%	-			
				Terlaksananya Persiapan PAUD Integrasi percontohan dalam							
				- rangka P2WKSS	2 Paket	2 Paket	100%	-			
				Terlaksananya Persiapan PAUD Integrasi percontohan Dalam							
				- rangka bina Wilayah Di Kelurahan	2 Paket	2 Paket	100%	-			
				- Percontohan							
				Terlaksananya Persiapan PAUD Integrasi Dalam rangka P2WKSS di							
				- 12 Kelurahan	48 Orang	48 Orang	100%	-			
				Terlaksananya Pelatihan untuk Pemantapan kerja guru PAUD dan Kader BKB Binaan PKK tingkat Kota							
				- Tangerang Selatan	140 Orang	140 Orang	100%	-			
				Terlaksananya lomba PAUD							
				- Tingkat Kota Tangerang Selatan	1 Paket	1 Paket	100%	-			
				Terlaksananya Lomba PAUD							
				- Tingkat Provinsi Banten	1 Paket	1 Paket	100%	-			

NO	URUSAN	PROGRAM	KEGIATAN	KINERJA PROGRAM / KEGIATAN					ANGGARAN		
				INDIKATOR	TARGET 2017	REALISASI 2017	CAPAIAN KINERJA (%)	SISA TARGET RPJMD/RENSTRA 2017	PAGU (RP)	REALISASI (RP)	(%)
1	2	3	4	5	6	7	8 = 7/6	9 = 6-7	10	11	12 = 11/10
				Terlaksananya Rapat koordinasi Anggota DWP SKPD dan Kecamatan Se-Kota Tangerang - Selatan dalam rangka program KB	80 Orang	80 Orang	100%	-			
				Terlaksananya Pelatihan Aneka Keterampilan Ibu Rumah Tangga di - Kecamatan Serpong	70 Orang	70 Orang	100%	-			
				Terlaksananya Dukungan Operasional Kampung KB (DAK)	235 orang	235 orang	100%	-			
				Terlaksananya Pelatihan cara membuat peta UP2k dan Pemantapan Administrasi UP2K - untuk pembinaan di 7 Kecamatan	49 Orang	49 Orang	100%	-			
				Terlaksananya Bintek lokasi - Kampung KB	110 Orang	110 Orang	100%	-			
				Terlaksananya Pelatihan Aneka Keterampilan Ibu Rumah Tangga di - Kecamatan Setu	70 Orang	70 Orang	100%	-			
				Terlaksananya Pelatihan Aneka Keterampilan Ibu Rumah Tangga di - Kecamatan Ciputat Timur	70 Orang	70 Orang	100%	-			
				Terlaksananya Pelatihan Aneka Keterampilan Ibu Rumah Tangga di - Kecamatan Pamulang	70 Orang	70 Orang	100%	-			
				Terlaksananya Pelatihan Aneka Keterampilan Ibu Rumah Tangga di - Kecamatan Ciputat	70 Orang	70 Orang	100%	-			
				Terlaksananya Pelatihan dan Pengembangan Tribina	430 Orang	430 Orang	100%	-			
				Terlaksananya Pembinaan dan Pelatihan untuk Anggota dan Tenaga Pendamping UPPKS	270 Orang	270 Orang	100%	-			
				Terlaksananya Pertemuan Advokasi Bagi Tokoh Masyarakat dan Tokoh Agama tentang program KB	210 Orang	210 Orang	100%	-			
			Pembinaan Generasi Berencana	Terlaksananya sosialisasi tentang Generasi Berencana bagi Pendidik/Konselor Sebaya	180 orang	180 orang	100%	-	245.500.000,00	242.250.000,00	98,68%

NO	URUSAN	PROGRAM	KEGIATAN	KINERJA PROGRAM / KEGIATAN					ANGGARAN		
				INDIKATOR	TARGET 2017	REALISASI 2017	CAPAIAN KINERJA (%)	SISA TARGET RPJMD/RENSTRA 2017	PAGU (RP)	REALISASI (RP)	(%)
1	2	3	4	5	6	7	8 = 7/6	9 = 6-7	10	11	12 = 11/10
				Terlaksananya Sosialisasi dan Penyuluhan Penanggulangan Narkoba PMS dan HIV/AIDS untuk anggota PIK-R berbasis pendidikan - dan berbasis masyarakat	435 orang	435 orang	100%	-			
			Pengumpulan Data dan Sosialisasi Data Mikro Keluarga	Terlaksananya Pemutakhiran Data Basis Keluarga Tahun 2017 pada semua keluarga di Kota Tangerang Selatan	75 orang	75 orang	100%	-	301.800.000,00	289.102.000,00	95,79%
				Terlaksananya Orientasi dan pelatihan Pencatatan dan Pelaporan Pengendalian Lapangan - untuk PLKB	75 orang	75 orang	100%	-			
				Terlaksananya Pendataan Keluarga Berencana di Kampung KB Tahun - 2017	1 Kegiatan	1 Kegiatan	100%	-			
		Pengembangan data dan Informasi						-			
			Pengelolaan Data Informasi	Terlaksananya Rapat Koordinasi - Pengumpulan Data	85 Orang	85 Orang	100%	-	197.632.900,00	195.108.400,00	98,72%
				Terlaksananya Pelatihan - Pencatatan dan Pelaporan Data	100 Orang	100 Orang	100%	-			
				Terlaksananya Updating Pengolahan Data Pembangunan - DPMP3AKB tahun 2017	5 Dokumen	5 Dokumen	100%	-			
				Terlaksananya Penyusunan Data Kepuasan Masyarakat di Bidang Keluarga Berencana dan Perlindungan Perempuan dan Anak	5 Dokumen	5 Dokumen	100%	-			
				Terlaksananya Sinkronisasi Data DPMP3AKb Kota Tangerang Selatan Tahun 2017	3 Dokumen	3 Dokumen	100%	-			
		Perencanaan Pembangunan Daerah									
			Perencanaan, Pengendalian, Evaluasi dan Pelaporan Kinerja Program dan kegiatan	1) Terlaksananya Penyusunan Renja Tahun 2018	3 dokumen	3 dokumen	100%	-	324.769.100,00	303.182.300,00	93,35%

NO	URUSAN	PROGRAM	KEGIATAN	KINERJA PROGRAM / KEGIATAN					ANGGARAN		
				INDIKATOR	TARGET 2017	REALISASI 2017	CAPAIAN KINERJA (%)	SISA TARGET RPJMD/RENSRA 2017	PAGU (RP)	REALISASI (RP)	(%)
1	2	3	4	5	6	7	8 = 7/6	9 = 6-7	10	11	12 = 11/10
				2) Terlaksananya Penyusunan - LAKIP 2016	3 dokumen	3 dokumen	100%	-			
				3) Terlaksananya Penyusunan RKA - Tahun 2018	10 dokumen	10 dokumen	100%	-			
				4) Terlaksananya Penyusunan DPA - Tahun 2018	10 dokumen	10 dokumen	100%	-			
				5) Terlaksananya Kegiatan Forum - SKPD Tahun 2017	1 kegiatan	1 kegiatan	100%	-			
				6) Terlaksananya Penyusunan Perubahan Anggaran Tahun - Anggaran 2017	10 dokumen	10 dokumen	100%	-			
				7) Terlaksananya IKU TAPKIN	3 dokumen	3 dokumen	100%	-			
				8) Terlaksananya Monitoring dan - Evaluasi Tahun 2017	1 kegiatan	1 kegiatan	100%	-			
				9) Terlaksananya Penyusunan - LPPD	3 dokumen	3 dokumen	100%	-			
				10) Terlaksananya Penyusunan - LKPJ	3 dokumen	3 dokumen	100%	-			
				11) Terlaksananya Evaluasi Renja - Tahun 2017	3 dokumen	3 dokumen	100%	-			
				12) Terlaksananya Rapat - Koordinasi SKPD Tahun 2017	1 kegiatan	1 kegiatan	100%	-			
				13) Terlaksananya Evaluasi - Renstra Tahun Anggaran 2017	3 dokumen	3 dokumen	100%	-			
				14) Terlaksananya Bimbingan - Teknis Simral	1 kegiatan	1 kegiatan	100%	-			
				15) Terlaksananya Sosialisasi Sistem Pengendalian Internal - Pemerintah (SPIP)	80 %	80 %	100%	-			
		Pengembangan Pengelolaan Keuangan Daerah									
			Penyusunan Laporan Keuangan Pemerintah Daerah	Tersusunnya Laporan Keuangan - TW I (Satu)	100%	100%	100%	-	106.112.000,00	106.112.000,00	100,00%
				Tersusunnya Laporan Barang Pakai - Habis dan Aset SKPD Semester I	100%	100%	100%	-			
				Tersusunnya Laporan Keuangan Semester I dan Prognosis 6 Bulan - Berikutnya	100%	100%	100%	-			
				Tersusunnya Laporan Barang Pakai - Habis dan Aset SKPD Semester II	100%	100%	100%	-			
				Tersusunnya Laporan Keuangan - TW III (Tiga)	100%	100%	100%	-			

NO	URUSAN	PROGRAM	KEGIATAN	KINERJA PROGRAM / KEGIATAN					ANGGARAN		
				INDIKATOR	TARGET 2017	REALISASI 2017	CAPAIAN KINERJA (%)	SISA TARGET RPJMD/RENSTRA 2017	PAGU (RP)	REALISASI (RP)	(%)
1	2	3	4	5	6	7	8 = 7/6	9 = 6-7	10	11	12 = 11/10
				Tersusunnya Laporan Keuangan							
				- Akhir Tahun dan CALK	100%	100%	100%	-			
				Terlaksananya Sosialisasi							
				- Perhitungan Pajak	100%	100%	100%	-			
				Terlaksananya Verifikasi							
				- Pencocokan Data Kegiatan	100%	100%	100%	-			
		Pengembangan Sistem Manajemen Sumber Daya Aparatur									
			Pembinaan, Peningkatan Kapasitas Kelembagaan dan Aparatur								
				- 1) Terselenggaranya Bimtek ESQ	154 orang	154 orang	100%	-	160.000.000,00	151.487.800,00	94,68%
				2) Terselenggaranya Pengembangan SDM Aparatur							
				- DPMP3AKB	60 orang	60 orang	100%	-			
				3) Tersosialisasinya Peraturan							
				- Perundang Undangan	60 orang	60 orang	100%	-			
				4) Terlaksananya Bimbingan Teknis Manajemen Kepegawaian							
				- Berbasis Kompetensi	60 orang	60 orang	100%	-			
		Pelayanan Administrasi dan Sarana Prasarana Perkantoran									
			Penyediaan dan Pemeliharaan Barang dan Jasa Perkantoran								
				1) Terlaksananya Honorarium							
				- Pegawai Tidak Tetap/ TKS/ PLKB	123 orang	123 orang	100%	-	6.941.803.000,00	6.575.904.041,00	94,73%
				2) Terlaksananya Pengadaan Kendaraan Jemput Antar Calon							
				- Akseptor (DAK)	1 unit	1 unit	100%	-			
				3) Terlaksananya Belanja ATK	1 paket	1 paket	100%	-			
				4) Terlaksananya Sarana Fasilitas							
				- Kantor	4 paket	4 paket	100%	-			
				5) Terlaksananya Belanja Perangko, Materai dan Benda Pos							
				- Lainnya	1 paket	1 paket	100%	-			
				6) Terlaksananya Belanja Premi Asuransi Pegawai Tidak Tetap/							
				- TKS/ PLKB	123 orang	10 orang	8%	113			

NO	URUSAN	PROGRAM	KEGIATAN	KINERJA PROGRAM / KEGIATAN					ANGGARAN		
				INDIKATOR	TARGET 2017	REALISASI 2017	CAPAIAN KINERJA (%)	SISA TARGET RPJMD/RENSDA 2017	PAGU (RP)	REALISASI (RP)	(%)
1	2	3	4	5	6	7	8 = 7/6	9 = 6-7	10	11	12 = 11/10
				7) Terlaksananya Perawatan - Kendaraan Bermotor	1 tahun	1 tahun	100%	-			
				8) Terlaksananya Belanja Cetak - dan Penggandaan	1 tahun	1 tahun	100%	-			
				9) Terlaksananya Belanja Sewa - Kantor	1 tahun	1 tahun	100%	-			
				10) Terlaksananya Makan dan - Minum Pegawai	1 tahun	1 tahun	100%	-			
				11) Terlaksananya Belanja Pakaian - Dinas	175 orang	175 orang	100%	-			
				12) Terlaksananya Belanja - Perjalanan Dinas	1 tahun	1 tahun	100%	-			
				13) Terlaksananya Belanja Non - Kapitalisasi	10 buah	10 buah	100%	-			
				14) Terlaksananya Belanja Alat - Kantor	11 unit	11 unit	100%	-			
				15) Terlaksananya Belanja Modal - Komputer	10 unit	10 unit	100%	-			
				16) Terlaksananya Belanja Meja - Kursi	5 unit	5 unit	100%	-			
				17) Terlaksananya Pengadaan - Sepeda Motor PLKB (DAK)	25 unit	25 unit	100%	-			
				18) Terlaksana Pengadaan AC	3 unit	3 unit	100%	-			
				19) Terlaksana Pengadaan - Dipenser Air	4 unit	4 unit	100%	-			
				20) Terlaksananya Pengadaan - Peralatan Studio Visual	1 paket	1 paket	100%	-			
				21) Terlaksananya Sewa Mobilitas - Darat	2 unit	2 unit	100%	-			
				22) Terlaksananya Sewa Mesin - Fotocopy	2 unit	0 unit	0%	2			
				23) Terlaksananya Belanja - Fingerprint (Mesin Absensi)	1 unit	1 unit	100%	-			

Realisasi Pelaksanaan Program dan Kegiatan Tahun 2017
Dinas Pemuda dan Olahraga

NO	URUSAN	PROGRAM	KEGIATAN	KINERJA PROGRAM / KEGIATAN					ANGGARAN		
				INDIKATOR	TARGET 2017	REALISASI 2017	CAPAIAN KINERJA (%)	SISA TARGET RPJMD/RENSTR A 2017	PAGU (RP)	REALISASI (RP)	(%)
1	2	3	4	5	6	7	8 = 7/6	9 = 6-7	10	11	12 = 11/10
	Urusan Kepemudaan dan Olah Raga	Pengembangan peran serta kepemudaan		Peningkatan Kualitas Organisasi Kepemudaan	20 OKP	20 OKP	100%	-	2.939.897.000	2.872.917.000	98%
			Pembinaan SDP, IMTAQ dan Pengembangan IPTEK Bagi Pemuda	Terlaksananya Pembinaan - Keimanan dan Ketaqwaan Kepemudaan	100 orang	100 orang	100%	-	253.340.000,00	252.040.000,00	99,49%
				Terlaksananya Penyuluhan - Tentang Bahaya Narkoba bagi Pemuda	200 orang	200 orang	100%	-			
			Pengembangan Peran Serta Pemuda Dalam Pembangunan	Terlaksananya Seleksi BPAP, PPAN & KPN	150 Orang	150 Orang	100%	-	310.382.000,00	260.082.000,00	83,79%
				Terlaksananya Pembekalan BPAP, PPAN & KPN	15 Orang	15 Orang	100%	-			
				Terlaksananya Pendampingan BPAP, PPAN & KPN	15 Orang	15 Orang	100%	-			
			Lomba Kreasi dan Pameran Prestasi Pemuda	Terlaksananya LTUB	30 Sekolah	30 Sekolah	100%	-	145.315.000,00	144.315.000,00	99,31%
			Penyusunan Pola Kemitraan dan Pendidikan Serta Pelatihan Dasar Kepemimpinan dan Kepeloporan Pemuda	Terlaksananya Seleksi dan Seminar Pemuda Pelopor	100 orang	100 orang	100%	-	385.950.000,00	383.200.000,00	99,29%
				Terlaksananya Pembekalan Pemuda Pelopor	20 orang	20 orang	100%	-			
				Terlaksananya Pendidikan dan Pelatihan Dasar Kepemimpinan	73 orang	73 orang	100%	-			
				Tersusunnya Naskah Akademik Kepemudaan	1 dokumen	1 dokumen	100%	-			
			Pembinaan Organisasi Kepemudaan dan Kepramukaan	Terlaksananya Persiapan Paskibra	150 Orang	150 Orang	100%	-	1.844.910.000,00	1.833.280.000,00	99,37%
				Terlaksananya Bhakti Kampung Pemuda	200 Peserta	200 Peserta	100%	-			
				Terlaksananya Kemah Bhakti	200 Peserta	200 Peserta	100%	-			
				Terselenggaranya Fasilitasi Orientasi Bagi Para Majelis Pembimbing Pramuka	150 Orang	150 Orang	100%	-			

NO	URUSAN	PROGRAM	KEGIATAN	KINERJA PROGRAM / KEGIATAN					ANGGARAN		
				INDIKATOR	TARGET 2017	REALISASI 2017	CAPAIAN KINERJA (%)	SISA TARGET RPJMD/RENSTR A 2017	PAGU (RP)	REALISASI (RP)	(%)
1	2	3	4	5	6	7	8 = 7/6	9 = 6-7	10	11	12 = 11/10
				- Terselenggaranya Hari Jadi Pramuka Kota Tangerang Selatan	80 %	80 %	100%	-			
				- Terlaksananya Calon Paskibra	200 Orang	200 Orang	100%	-			
				- Terlaksananya Pembekalan Paskibra	60 Orang	60 Orang	100%	-			
				- Terlaksananya Persiapan Pelatihan Paskibra	160 Orang	160 Orang	100%	-			
				- Terlaksananya Pemusatan Pelatihan Paskibra	230 Orang	230 Orang	100%	-			
				- Terlaksananya Penugasan Paskibra	50 Orang	50 Orang	100%	-			
				- Terlaksananya Penghargaan Paskibra	120 Orang	120 Orang	100%	-			
				- Terlaksananya Pengembangan Wawasan	150 Orang	150 Orang	100%	-			
				- Terlaksananya Pekan Temu Wicara	100 Peserta	100 Peserta	100%	-			
	Urusan Kepemudaan dan Olah Raga	Pengembangan kewirausahaan dan kecakapan hidup pemuda		Jumlah Calon Wirausaha Muda	7 Kelompok Calon Wira Usaha	7 Kelompok Calon Wira Usaha	100%	-	357.850.000,00	355.990.000,00	99,48%
			Perumusan kebijakan kewirausahaan dan Pelatihan bagi pemuda	- Terlaksananya budidaya burung puyuh bagi pemuda	7 Kelompok	7 Kelompok	100%	-	357.850.000,00	355.990.000,00	99,48%
	Urusan Kepemudaan dan Olah Raga	Pengembangan manajemen dan pemasyarakatan		Pembinaan Manajemen dan Pengembangan Olahraga di Masyarakat	10 Cabor	18 Cabor	180%	(8)	2.753.289.000,00	2.722.757.000,00	98,89%
			Pelaksanaan Identifikasi Bakat dan Potensi Pelajar Dalam Olahraga	- Terlaksananya Identifikasi Bakat dan Potensi Pelajar dalam Olahraga	160 orang	160 orang	100%	-	572.890.000,00	571.750.000,00	99,80%
				- Terlaksananya Pekan Olahraga Tingkat Kota	1 keg	1 keg	100%	-			
			Pengembangan dan Peningkatan Kesegaran Jasmani, Olahraga Rekreasi dan Layanan Khusus	- terlaksannya senam sehat masyarakat	1200 peserta	1200 peserta	100%	-	820.243.000,00	802.243.000,00	97,81%
				- terlaksannya Pekan Paralympic Tingkat Kota Tangerang Selatan	200 peserta	200 peserta	100%	-			
				- terlaksannya gebyar senam bersama	750 peserta	750 peserta	100%	-			
				- terlaksannya Jalan santai	350 peserta	350 peserta	100%	-			
				- terlaksannya lomba senam aerobik	1500 peserta	1500 peserta	100%	-			

NO	URUSAN	PROGRAM	KEGIATAN	KINERJA PROGRAM / KEGIATAN					ANGGARAN		
				INDIKATOR	TARGET 2017	REALISASI 2017	CAPAIAN KINERJA (%)	SISA TARGET RPJMD/RENSTR A 2017	PAGU (RP)	REALISASI (RP)	(%)
1	2	3	4	5	6	7	8 = 7/6	9 = 6-7	10	11	12 = 11/10
			Pembinaan dan Pemassalan Olahraga Prestasi di Tingkat Daerah	- Terselenggaranya Kejuaraan Renang Junior Tingkat Kota Tangerang Selatan	32 Nomor/ Kelas	32 Nomor/ Kelas	100%	-	757.134.000,00	753.584.000,00	99,53%
				- Terlaksananya Kejuaraan Sepak bola Tingkat Kota Tangerang Selatan	150 orang	150 orang	100%	-			
				- Terlaksananya Kejuaraan bulutangkis piala dispora kota tangerang selatan	100 orang	100 orang	100%	-			
				- Terlaksananya invitasi olahraga bola voli tingkat kota tangerang selatan	100 orang	100 orang	100%	-			
			Pembinaan, Peningkatan, Kemitraan dan Penghargaan Bagi Insan dan Industri Olahraga	- Terlaksananya pameran pembangunan	3 Event	3 Event	100%	-	228.507.000,00	224.465.000,00	98,23%
				- Terlaksananya Pendataan Insan dan Industri Olahraga	1 Dokumen	1 Dokumen	100%	-			
			Pembinaan dan Peningkatan Manajemen Organisasi Olahraga Tingkat Daerah	- Meningkatkan mutu organisasi dan tenaga keolahragaan	180 orang	180 orang	100%	-	374.515.000,00	370.715.000,00	98,99%
				- terlaksananya pendampingan kejuaras 2017	169 orang	98 orang	58%	71			
				- Terlaksananya try out cabor silat	1 Cabor	1 Cabor	100%	-			
	Urusan Kepemudaan dan Olah Raga	Pengembangan sarana dan prasarana olahraga		Pembangunan Sarana dan Prasarana olahraga	15 Sarana dan prasarana Olahraga	16 Sarana dan prasarana Olahraga	107%	(1)	2.107.808.800,00	2.061.647.400,00	97,81%
			Peningkatan dan Pengembangan Sarpras Olahraga Berbasis IPTEK	- Meningkatkan Sarana Prasarana Olahraga	4 Sarpras	16 Sarpras	400%	(12)	1.951.758.800,00	1.910.547.400,00	97,89%
			Pengembangan dan Pengkajian Standarisasi dan Infrastruktur Sarana dan Prasarana Olahraga	- Terlaksananya Seminar Penerapan Sains Olahraga	100 orang	100 orang	100%	-	156.050.000,00	151.100.000,00	96,83%
				- Terlaksananya Aplikasi Sistem Informasi Berbasis Teknologi Inovatif	1 aplikasi	1 aplikasi	100%	-			
		Pengembangan sarana dan prasarana olahraga		Pemeliharaan sarana dan prasarana Olahraga	10 Sarana dan prasarana Olahraga	10 Sarana dan prasarana Olahraga	100%	-	1.990.000.000,00	1.910.653.267,00	96,01%

NO	URUSAN	PROGRAM	KEGIATAN	KINERJA PROGRAM / KEGIATAN					ANGGARAN		
				INDIKATOR	TARGET 2017	REALISASI 2017	CAPAIAN KINERJA (%)	SISA TARGET RPJMD/RENSTRA 2017	PAGU (RP)	REALISASI (RP)	(%)
1	2	3	4	5	6	7	8 = 7/6	9 = 6-7	10	11	12 = 11/10
			Pemeliharaan Rutin/Berkala Sarana dan Prasarana Olahraga	- Terpeliharanya gedung/bangunan sarana olahraga	9 sarana	10 sarana	111%	(1)	1.990.000.000,00	1.910.653.267,00	96,01%
		Pengembangan data dan Informasi									
			Pengelolaan Data Informasi	- 1) Tersedianya Data dan Informasi Dinas	1 database	1 database	100%	-	221.808.000,00	214.935.000,00	96,90%
		Perencanaan Pembangunan Daerah									
			Perencanaan, Pengendalian, Evaluasi dan Pelaporan Kinerja Program dan kegiatan	- 1) Terlaksananya LAKIP	1 dokumen	1 dokumen	100%	-	561.500.000,00	550.510.000,00	98,04%
				- 2) Terlaksananya LKPJ	1 dokumen	1 dokumen	100%	-			
				- 3) Terlaksananya LPPD	1 dokumen	1 dokumen	100%	-			
				- 4) Terlaksananya Forum OPD	1 dokumen	1 dokumen	100%	-			
				- 5) Terlaksananya Renja OPD	1 dokumen	1 dokumen	100%	-			
				- 6) Terlaksananya Evaluasi Renstra 2016 - 2021	1 dokumen	1 dokumen	100%	-			
				- 7) Terlaksananya FGD dan Konsultasi Publik Kepemudaan	1 FGD	1 FGD	100%	-			
				- 8) Terlaksananya Pelaksanaan Perubahan Anggaran OPD	1 dokumen	1 dokumen	100%	-			
				- 9) Terlaksananya IKU/TAPKIN	1 dokumen	1 dokumen	100%	-			
				- 10) Terlaksananya Pelaksanaan Anggaran 2018	1 dokumen	1 dokumen	100%	-			
				- 11) Terlaksananya Laporan Triwulan I-IV dan Monev I-IV	4 dokumen	4 dokumen	100%	-			
				- 12) Terlaksananya FGD dan Konsultasi Publik Keolahragaan	1 FGD	1 FGD	100%	-			
				- 13) Terlaksananya dokumen perencanaan penganggaran 2018	1 dokumen	1 dokumen	100%	-			
				- 14) Terlaksananya dokumen draft Monev	4 dokumen	4 dokumen	100%	-			
				- 15) Terlaksananya Kegiatan FDG dan Konsultasi Publik Kepramukaan	1 kegiatan	1 kegiatan	100%	-			
				- 16) Tersusunya laporan survey kepuasan masyarakat	1 dokumen	1 dokumen	100%	-			

NO	URUSAN	PROGRAM	KEGIATAN	KINERJA PROGRAM / KEGIATAN					ANGGARAN		
				INDIKATOR	TARGET 2017	REALISASI 2017	CAPAIAN KINERJA (%)	SISA TARGET RPJMD/RENSTR A 2017	PAGU (RP)	REALISASI (RP)	(%)
1	2	3	4	5	6	7	8 = 7/6	9 = 6-7	10	11	12 = 11/10
				17) Tersusunya Bahan Penyajian Informasi yang berkaitan dengan kegiatan tugas perangkat daerah untuk Tujuan Pelaporan dan bahan rapat koordinasi	4 bulan	4 bulan	100%	-			
		Pengembangan Pengelolaan Keuangan Daerah									
			Penyusunan Laporan Kinerja Keuangan dan Neraca Aset	1) tersusunnya Laporan kinerja keuangan Triwulan I sampai IV	4 dokumen	4 dokumen	100%	-	59.325.000,00	59.325.000,00	100,00%
				2) tersusunnya Laporan Clak	1 dokumen	1 dokumen	100%	-			
		Pengembangan Sistem Manajemen Sumber Daya Aparatur									
			Pembinaan, Peningkatan Kapasitas Kelembagaan dan Aparatur	1) Terlaksananya kursus / pelatihan bagi pegawai	30 orang	30 orang	100%	-	489.535.000,00	396.845.000,00	81,07%
				2) Terlaksananya Kapabilitas Aparatur	89 orang	89 orang	100%	-			
				3) Terselenggaranya kesegaran Jasmani Rohani Aparatur	89 orang	89 orang	100%	-			
		Pelayanan Administrasi dan Sarana Prasarana Perkantoran									
			Penyediaan dan Pemeliharaan Barang dan Jasa Perkantoran	1) Tersedianya Honorarium Pegawai Non PNS	74 orang	74 orang	100%	-	4.967.063.900,00	4.688.917.693,00	94,40%
				2) Tersedianya Sarana dan Prasarana Perkantoran	12 bulan	12 bulan	100%	-			

Realisasi Pelaksanaan Program dan Kegiatan Tahun 2017
Dinas Penanaman Modal dan Pelayanan Terpadu Satu Pintu

NO	URUSAN	PROGRAM	KEGIATAN	KINERJA PROGRAM / KEGIATAN					ANGGARAN		
				INDIKATOR	TARGET 2017	REALISASI 2017	CAPAIAN KINERJA (%)	SISA TARGET RPJMD/ RENSTRA 2017	PAGU (RP)	REALISASI (RP)	(%)
1	2	3	4	5	6	7	8 = 7/6	9 = 6-7	10	11	12 = 11/10
	Urusan Penanaman Modal Daerah	Pengembangan investasi		Peningkatan Jumlah Investasi PMA & PMDN	37 PMA & 12 PMDN	60 PMA & 20 PMDN	100%	23 PMA & 8 PMDN			
			Peningkatan Jalur Kerjasama dan Promosi Potensi Investasi daerah	- Terselenggaranya Promosi dan Kerjasama Investasi Kota Tangerang Selatan (2 kali pameran dalam daerah, 4 kali pameran luar daerah, 1 kali pameran luar negeri & 1 Video dan 1 Buku Profil Investasi)	7 Kali / 2 Dokumen	7 Kali / 2 Dokumen	100%	-	2.672.780.000,00	2.477.751.469,00	92,70%
				- Terselenggaranya Promosi dan Kerjasama Investasi Kota Tangerang Selatan (2 kali pameran dalam daerah, 4 kali pameran luar daerah, 1 kali pameran luar negeri & 3 media cetak)	10 Kali	10 Kali	100%	-			
				- Tersusunnya Dokumen Kajian Investasi Unggulan	1 Dokumen	1 Dokumen	100%	-			
				- Terselenggaranya Temu Investor	170 Peserta	170 Peserta	100%	-			
				- Terselenggaranya Roadshow Promosi Investasi	2 Kali	2 Kali	100%	-			
				- Tersusunnya Master Plan Investasi Kota Tangerang Selatan	1 Dokumen	1 Dokumen	100%	-			
			Pengendalian Pelaksanaan Penanaman Modal	- Terlaksananya Rapat Teknis Pengendalian Penanaman Modal Daerah	4 Kali	4 Kali	100%	-	197.336.000,00	165.420.000,00	83,83%
				- Terlaksananya Rapat Koordinasi Forum CSR	6 Kali	4 Kali	67%	2			
				- Terlaksananya Pengendalian Penanaman Modal	1 Kali	1 Kali	100%	-			
			Pengembangan Penanaman Modal	- Terlaksananya Program Klinik Bisnis dan Investasi	30 Perusahaan/Investor	0 Perusahaan/Investor	0%	30	539.134.000,00	414.636.000,00	76,91%
				- Tersusunnya LKPM	1 Dokumen	1 Dokumen	100%	-			
				- Terlaksananya Fasilitasi Pelatihan LKPM	2 Kali	2 Kali	100%	-			
				- Terlaksananya Workshop Investasi	2 Kali	2 Kali	100%	-			
				- Terfasilitasinya Kemitraan PMA/PMDN dengan UMKM	2 Kali	2 Kali	100%	-			
		Pengembangan Pelayanan Perijinan									
			Penyusunan / Penyempurnaan Regulasi Perizinan	- Terlaksananya Penyusunan Rancangan Peraturan Walikota Tentang Izin Penggunaan Pemanfaatan Tanah (IPPT)	1 Dokumen	1 Dokumen	100%	-	822.580.000,00	806.321.000,00	98,02%
				- Tersedianya Rancangan Peraturan Walikota Tentang Izin Penggunaan Pemanfaatan Tanah (IPPT)	1 Dokumen	1 Dokumen	100%	-			
				- Tersedianya Rancangan Peraturan Walikota Tentang Pengesahan Rencana Tapak	1 Dokumen	1 Dokumen	100%	-			
				- Terlaksananya Penyusunan Standar Operasional Prosedur Perizinan	6 Dokumen	6 Dokumen	100%	-			
				- Tersedianya Rancangan Standar Operasional Prosedur Perizinan	6 Dokumen	6 Dokumen	100%	-			
				- Terlaksananya Penyusunan Rancangan Peraturan Walikota Tentang Izin Rencana Tapak	1 Dokumen	1 Dokumen	100%	-			
				- Terlaksananya Penyusunan Rancangan Peraturan Walikota Tentang Pendelegasian Kewenangan Perizinan	1 Dokumen	1 Dokumen	100%	-			

NO	URUSAN	PROGRAM	KEGIATAN	KINERJA PROGRAM / KEGIATAN					ANGGARAN		
				INDIKATOR	TARGET 2017	REALISASI 2017	CAPAIAN KINERJA (%)	SISA TARGET RPJMD/ RENSTRA 2017	PAGU (RP)	REALISASI (RP)	(%)
1	2	3	4	5	6	7	8 = 7/6	9 = 6-7	10	11	12 = 11/10
				- Tersedianya Rancangan Peraturan Walikota Tentang Pendelegasian Kewenangan Perizinan.	1 Dokumen	1 Dokumen	100%	-			
				- Terlaksananya Penyusunan Rancangan Peraturan Walikota Tentang Izin Lokasi	1 Dokumen	1 Dokumen	100%	-			
				- Tersedianya Rancangan Peraturan Walikota Tentang Izin Lokasi	1 Dokumen	1 Dokumen	100%	-			
				- Tersedianya Raperda tentang Perubahan Perda No. 11/2012 tentang Penyelenggaraan Penanaman Modal	1 Dokumen	1 Dokumen	100%	-			
				- Terwujudnya Revisi Perda No. 11/2012 tentang Penyelenggaraan Penanaman Modal	1 Doc	1 Doc	100%	-			
			Sosialisasi dan Publikasi Perizinan	- Terlaksananya Sosialisasi Bidang Pelayanan Perizinan Bidang Pembangunan	50 Peserta	50 Peserta	100%	-	355.735.000,00	342.069.000,00	96,16%
				- Terlaksananya Sosialisasi Pelayanan Terpadu Satu Pintu (PTSP)	50 Peserta	50 Peserta	100%	-			
				- Terlaksananya Sosialisasi Perijinan Bidang Ketenagakerjaan	50 Peserta	50 Peserta	100%	-			
				- Terlaksananya Sosialisasi Perijinan Bidang Sosial dan Budaya	50 Peserta	50 Peserta	100%	-			
				- Terlaksananya Sosialisasi LKPM	60 Peserta	30 Peserta	50%	30			
				- Terlaksananya Sosialisasi Bidang Pelayanan Perizinan Bidang Ekonomi dan Kesra	50 Peserta	50 Peserta	100%	-			
				- Terlaksananya Sosialisasi Kebijakan Penanaman Modal	60 Perusahaan	25 Perusahaan	42%	35			
			Fasilitasi Penanganan Pengaduan Masyarakat Terkait Objek Perijinan	- Terlaksananya Penanganan Pengaduan Masyarakat	12 Pengaduan Masyarakat	12 Pengaduan Masyarakat	100%	-	145.270.000,00	145.120.070,00	99,90%
				- Terlaksananya Gugatan Tata Usaha Negara dan Perdata	5 Gugatan	5 Gugatan	100%	-			
				- Terlaksananya Penanganan Gugatan Tata Usaha Negara dan Perdata	4 Gugatan	4 Gugatan	100%	-			
				- Terlaksananya Penanganan Pemalsuan Dokumen Perijinan	3 Penanganan	3 Penanganan	100%	-			
			Penyusunan Standar Layanan Perijinan	- Terlaksananya Peningkatan Layanan Perijinan Melalui Audit Internal ISO 9001 dan ISO 27001	12 Bulan	12 Bulan	100%	-	558.950.000,00	498.441.400,00	89,17%
				- Terlaksananya Penyusunan Indeks Kepuasan Masyarakat (IKM)	12 Bulan	12 Bulan	100%	-			
				- Terlaksananya Pengembangan Inovasi Pelayanan	1 Laporan	1 Laporan	100%	-			
				- Terlaksananya Perhitungan Penetapan Target Retribusi	1 Laporan	1 Laporan	100%	-			
			Fasilitasi Pelayanan Perijinan Bidang Penanaman Modal	- Terfasilitasi Pelayanan Perijinan Bidang Penanaman Modal	8 Ijin	8 Ijin	100%	-	70.500.000,00	58.736.500,00	83,31%
				- Terlaksananya Pendataan dan Pengawasan Potensi Ijin Prinsip	1 Dokumen	1 Dokumen	100%	-			
			Fasilitasi Pelayanan Perijinan Bidang Pembangunan	- Terlaksananya Fasilitasi Pelayanan Pendaftaran Perijinan Bidang Pembangunan	7500 Pendaftaran	7.357,00 Pendaftaran	98%	143	344.551.400,00	284.192.000,00	82,48%
				- Terlaksananya Pelayanan Perijinan Keliling	1 Unit Mobil	1 Unit Mobil	100%	-			
				- Terlaksananya Laporan Perizinan Bidang Pembangunan	3 Kali	3 Kali	100%	-			

NO	URUSAN	PROGRAM	KEGIATAN	KINERJA PROGRAM / KEGIATAN					ANGGARAN		
				INDIKATOR	TARGET 2017	REALISASI 2017	CAPAIAN KINERJA (%)	SISA TARGET RPJMD/ RENSTRA 2017	PAGU (RP)	REALISASI (RP)	(%)
1	2	3	4	5	6	7	8 = 7/6	9 = 6-7	10	11	12 = 11/10
			Fasilitasi Pengawasan dan Pengendalian Bidang Pembangunan	- Terlaksananya Fasilitasi Pengawasan dan Pengendalian Bidang Pembangunan	7500 BAPL	7.500,00 BAPL	100%	-	282.000.000,00	259.000.000,00	91,84%
				- Terlaksananya Evaluasi Pengawasan dan Pengendalian Perijinan Bidang Pembangunan	12 Laporan	12 Laporan	100%	-			
				- Terlaksananya Laporan Perizinan Bidang Pembangunan	10 Kali	10 Kali	100%	-			
			Fasilitasi Penetapan Bidang Pembangunan	- Tersedianya Penetapan Perijinan Bidang Pembangunan	7126 SK	7.357,00 SK	103%	(231)	220.000.000,00	219.163.000,00	99,62%
			Fasilitasi Pelayanan Perijinan Bidang Ekonomi	- Terlaksananya kegiatan Fasilitasi Pelayanan Pendaftaran Bidang Ekonomi	7126 Pemohon	14.648,00 Pemohon	206%	(7.522)	289.278.000,00	259.089.796,00	89,56%
				- Terlaksananya Pelayanan Perijinan Keliling	3 Wilayah	3 Wilayah	100%	-			
			Fasilitasi Pengawasan dan Pengendalian Bidang Ekonomi	- Tercapainya Survey Lapangan Bidang Ekonomi Wilayah 1, 2 dan 3	400 BAPL	9313 BAPL	2328%	(8.913)	115.000.000,00	115.000.000,00	100,00%
				- Tercapainya Laporan Evaluasi Pengawasan dan Pengendalian Bidang Ekonomi	8 Laporan	8 Laporan	100%	-			
			Fasilitasi Penetapan Bidang Ekonomi	- Terlaksananya Penetapan Perijinan Bidang Ekonomi	7126 SK	7659 SK	107%	(533)	200.000.000,00	197.909.500,00	98,95%
			Fasilitasi Pelayanan Perijinan Bidang Kesra	- Terlaksananya Pelayanan Pendaftaran Bidang Kesra	3000 Pemohon	3000 Pemohon	100%	-	271.530.000,00	240.385.996,00	88,53%
				- Terlaksananya Pelayanan Keliling Bidang Kesra	3 Wilayah	3 Wilayah	100%	-			
			Fasilitasi Pengawasan dan Pengendalian Bidang Kesra	- Laporan Survey Lapangan Bidang Kesra	1 Laporan	1 Laporan	100%	-	187.186.500,00	51.705.500,00	27,62%
				- Laporan Evaluasi Pengawasan dan Pengendalian Bidang Kesra	1 Laporan	1 Laporan	100%	-			
				- Tercapainya Tim Pengendalian Reklame	11 Laporan	1 Laporan	9%	10			
				- Laporan Berita Acara Pemeriksaan Bidang Kesra	1 Laporan	1 Laporan	100%	-			
			Fasilitasi Penetapan Bidang Kesra	- Terlaksananya Penetapan Bidang Kesra	3000 SK	426 SK	14%	2.574	64.316.200,00	64.219.700,00	99,85%
			Fasilitasi Pelayanan Perijinan Bidang Ketenagakerjaan	- Terlaksananya Fasilitasi Pelayanan Pendaftaran Perijinan Bidang Ketenagakerjaan	400 Pemohon	950 Pemohon	238%	(550)	200.000.000,00	198.045.000,00	99,02%
			Fasilitasi Pengawasan dan Pengendalian Bidang Ketenagakerjaan	- Tercapainya Survey Lapangan Bidang Ketenagakerjaan Wilayah 1, 2 dan 3	350 BAPL	335 BAPL	96%	15	190.000.000,00	186.400.000,00	98,11%
				- Tercapainya Laporan Evaluasi Pengawasan dan Pengendalian Bidang Ketenagakerjaan	2 Laporan	2 Laporan	100%	-			
			Fasilitasi Penetapan Bidang Ketenagakerjaan	- Terlaksananya Penetapan Perijinan Bidang Ketenagakerjaan	350 SK	800 SK	229%	(450)	169.570.000,00	169.332.500,00	99,86%
			Fasilitasi Pelayanan Perijinan Bidang Sosial Budaya	- Terlaksananya Fasilitasi Pelayanan Perijinan Bidang Sosial dan Budaya	1000 Pemohon	2468 Pemohon	247%	(1.468)	168.140.000,00	165.440.000,00	98,39%
			Fasilitasi Pengawasan dan Pengendalian Bidang Sosial Budaya	- Tercapainya Survey Lapangan Bidang Sosial Budaya Wilayah 1, 2 dan 3	850 BAPL	1889 BAPL	222%	(1.039)	172.810.000,00	149.710.000,00	86,63%
				- Tercapainya Laporan Evaluasi Pengawasan dan Pengendalian Bidang Sosial Budaya	2 Laporan	2 Laporan	100%	-			
				- Tercapainya Survey Lapangan Tim Teknis Verifikasi Perijinan Bidang Sosial Budaya Wilayah 1,2 dan 3	3 Laporan	3 Laporan	100%	-			

NO	URUSAN	PROGRAM	KEGIATAN	KINERJA PROGRAM / KEGIATAN					ANGGARAN		
				INDIKATOR	TARGET 2017	REALISASI 2017	CAPAIAN KINERJA (%)	SISA TARGET RPJMD/ RENSTRA 2017	PAGU (RP)	REALISASI (RP)	(%)
1	2	3	4	5	6	7	8 = 7/6	9 = 6-7	10	11	12 = 11/10
			Fasilitasi Penetapan Bidang Sosial Budaya	- Terlaksananya Penetapan Bidang Sosial dan Budaya	850 SK	1899 SK	223%	(1.049)	160.398.400,00	160.282.150,00	99,93%
		Pengembangan Komunikasi, Sistem Informasi dan Media Massa						-			
			Pemeliharaan dan Pengembangan Sistem Teknologi Informasi	- Terlaksananya Integrasi Rekomendasi Perijinan	1 Dokumen	1 Dokumen	100%	-	3.058.815.000,00	2.899.084.000,00	94,78%
				- Terlaksananya Pembangunan Aplikasi Sistem Perijinan Berbasis Android	4 Aplikasi Perijinan	2 Aplikasi Perijinan	50%	2			
				- Terlaksananya Pembangunan Aplikasi Peta Digital Perijinan	1 Sistem Perijinan	1 Sistem Perijinan	100%	-			
				- Terlaksananya Penyelenggaraan, Pemeliharaan dan Monitoring Layanan Perijinan BP2T di Kecamatan dan Kelurahan	1 Laporan Pemeliharaan	1 Laporan Pemeliharaan	100%	-			
				- Terlaksananya Pemeliharaan, Peningkatan Infrastruktur dan Tersedianya Tenaga Ahli Operasional Sistem dan Jaringan Layanan Perijinan Online	3 Sistem Perijinan	2 Sistem Perijinan	67%	1			
		Pengembangan data dan Informasi									
			Pengelolaan Data Informasi	- Tersedianya Pemuktahiran Data	1 Dok	1 Dok	100%	-	65.000.000,00	64.000.000,00	98,46%
		Perencanaan Pembangunan Daerah						-			
			Perencanaan, Pengendalian, Evaluasi dan Pelaporan Kinerja Program dan kegiatan	- 1) Tersedianya Laporan Evaluasi Program dan Kegiatan	12 laporan	12 laporan	100%	-	256.900.000,00	256.900.000,00	100,00%
				- 2) Tersedianya Laporan Bulanan	12 laporan	12 laporan	100%	-			
				- 3) Tersedianya Laporan Barang dan Jasa	12 laporan	12 laporan	100%	-			
				- 4) Tersedianya Laporan Monitoring dan Evaluasi Triwulanan	4 laporan	4 laporan	100%	-			
				- 5) Tersedianya Laporan Penyelenggaraan Pemerintah Daerah [LPPD] Tahun 2016	1 laporan	1 laporan	100%	-			
				- 6) Tersedianya Laporan Keterangan Pertanggungjawaban [LKPJ] Tahun 2016	1 laporan	1 laporan	100%	-			
				- 7) Tersedianya Laporan Kinerja Instansi Pemerintah [LAPKIN] Tahun 2016	1 laporan	1 laporan	100%	-			
				- 8) Tersedianya Laporan Rencana Kinerja Tahunan [RKT] Tahun 2017	1 laporan	1 laporan	100%	-			
				- 9) Terlaksananya Forum SKPD Tahun 2018	1 dokumen	1 dokumen	100%	-			
				- 10) Tersedianya Dokumen Rencana Kerja [RENJA] Tahun 2018	1 dokumen	1 dokumen	100%	-			
				- 11) Tersedianya DPA Perubahan T.A 2017	1 dokumen	1 dokumen	100%	-			
				- 12) Tersedianya Dokumen Evaluasi RENSTRA	1 dokumen	1 dokumen	100%	-			
				- 13) Tersedianya Dokumen Evaluasi RENJA 2017	1 dokumen	1 dokumen	100%	-			
				- 14) Tersedianya Dokumen RKA / DPA Tahun 2018	1 dokumen	1 dokumen	100%	-			
				- 15) Tersedianya Laporan Pengelolaan Data SKPD	1 laporan	1 laporan	100%	-			
				- 16) Tersedianya Laporan Pembangunan dan Restribusi	12 laporan	12 laporan	100%	-			
				- 17) Tersedianya Laporan Akhir Tahun	1 laporan	1 laporan	100%	-			

NO	URUSAN	PROGRAM	KEGIATAN	KINERJA PROGRAM / KEGIATAN					ANGGARAN		
				INDIKATOR	TARGET 2017	REALISASI 2017	CAPAIAN KINERJA (%)	SISA TARGET RPJMD/ RENSTRA 2017	PAGU (RP)	REALISASI (RP)	(%)
1	2	3	4	5	6	7	8 = 7/6	9 = 6-7	10	11	12 = 11/10
		Pengembangan Pengelolaan Keuangan Daerah						-			
			Penyusunan Laporan Kinerja Keuangan dan Neraca Aset	- 1) Tersusunnya Laporan Keuangan Bulanan	12 laporan	12 laporan	100%	-	188.000.000,00	187.530.500,00	99,75%
				- 2) Tersusunnya Laporan Realisasi Pendapatan Bulanan	12 laporan	12 laporan	100%	-			
				- 3) Tersusunnya Laporan Piutang Bulanan	12 laporan	12 laporan	100%	-			
				- 4) Tersusunnya Laporan Barang Pakai Habis dan Aset SKPD Bulanan	12 laporan	12 laporan	100%	-			
				- 5) Tersusunnya Laporan Keuangan Triwulanan	2 laporan	2 laporan	100%	-			
				- 6) Tersusunnya Laporan Realisasi Pendapatan Triwulanan	2 laporan	2 laporan	100%	-			
				- 7) Tersusunnya Laporan Keuangan Semester	1 laporan	1 laporan	100%	-			
				- 8) Terlaksananya Rekonsiliasi Barang Pakai Habis dan Aset SKPD Triwulanan	4 kali	4 kali	100%	-			
				- 9) Tersusunnya Laporan Realisasi Pendapatan Semester	1 laporan	1 laporan	100%	-			
				- 10) Tersusunnya Laporan Barang Pakai Habis dan Aset SKPD Semester	1 laporan	1 laporan	100%	-			
				- 11) Tersusunnya Laporan Prognosis Realisasi Anggaran	1 laporan	1 laporan	100%	-			
				- 12) Tersusunnya Laporan Keuangan Akhir Tahun	1 laporan	1 laporan	100%	-			
				- 13) Tersusunnya Laporan Barang Pakai Habis dan Aset SKPD Akhir Tahun	1 laporan	1 laporan	100%	-			
				- 14) Tersusunnya Laporan Tindak Lanjut Piutang Retribusi	12 laporan	12 laporan	100%	-			
				- 15) Tersusunnya Laporan Realisasi Keuangan Akhir Tahun	1 laporan	1 laporan	100%	-			
				- 16) Tersusunnya Laporan Realisasi Pendapatan Akhir Tahun	1 laporan	1 laporan	100%	-			
				- 17) Tersusunnya Laporan Piutang Akhir Tahun	1 laporan	1 laporan	100%	-			
				- 18) Terlaksananya fasilitasi dan verifikasi surat pertanggung jawaban	1 laporan	1 laporan	100%	-			
				- 19) Tersusunnya laporan register SP2D dan Kontra Pos Hasil Rekonsiliasi TA 2017	1 laporan	1 laporan	100%	-			
				- 20) Tersedianya data gaji pegawai yang terupdate	1 laporan	1 laporan	100%	-			
		Pengembangan Sistem Manajemen Sumber Daya Aparatur						-			
			Pembinaan, Peningkatan Kapasitas Kelembagaan dan Aparatur	- 1) Terlaksananya Bimbingan Teknis Public Speaking	45 peserta	45 peserta	100%	-	115.358.000,00	111.798.000,00	96,91%
				- 2) Terlaksananya BIMTEK Penyusunan DRPK, RKA dan DPA SKPD	30 peserta	30 peserta	100%	-			
				- 3) Terlaksananya BIMTEK Manajemen Pengelolaan Arsip	35 peserta	35 peserta	100%	-			
				- 5) Terlaksananya BINTEK Pengelolaan Keuangan Berbasis Akrua	30 peserta	30 peserta	100%	-			
				- 7) Terlaksananya Bimbingan Teknis Pengelolaan Barang Milik Daerah	100 %	100 %	100%	-			

NO	URUSAN	PROGRAM	KEGIATAN	KINERJA PROGRAM / KEGIATAN					ANGGARAN		
				INDIKATOR	TARGET 2017	REALISASI 2017	CAPAIAN KINERJA (%)	SISA TARGET RPJMD / RENSTRA 2017	PAGU (RP)	REALISASI (RP)	(%)
1	2	3	4	5	6	7	8 = 7/6	9 = 6-7	10	11	12 = 11/10
				- 8) Terlaksananya Bimbingan Teknis Manajemen Aparatur (ANJAB, ABK, EVJAB)	100 %	100 %	100%	-			
				- 9) Terlaksananya Bimbingan Teknis Sistem Pengendalian Intern Pemerintah (SPIP)	100 %	100 %	100%	-			
		Pelayanan Administrasi dan Sarana Prasarana Perkantoran		- 1) Terlaksananya Pelayanan Administrasi Perkantoran	100 %	100 %	100%	-			
			Penyediaan dan Pemeliharaan Barang dan Jasa Perkantoran					-	9.278.811.500,00	8.540.894.917,00	92,05%

Realisasi Pelaksanaan Program dan Kegiatan Tahun 2017

Dinas Pendidikan dan Kebudayaan

NO	URUSAN	PROGRAM	KEGIATAN	KINERJA PROGRAM / KEGIATAN					ANGGARAN		
				INDIKATOR	TARGET 2017	REALISASI 2017	CAPAIAN KINERJA (%)	SISA TARGET RPJMD/RENSD RA 2017	PAGU (RP)	REALISASI (RP)	(%)
1	2	3	4	5	6	7	8 = 7/6	9 = 6-7	10	11	12 = 11/10
	Urutan Pendidikan	PAUD dan Pendidikan Non Formal		Harapan Lama Sekolah	14,04 tahun	14,18 tahun	101%	(0)	286.141.832.019	174.622.731.459	61,03%
		PAUD dan Pendidikan Non Formal		APM PAUD	25,20%	30,20%	120%	(0)	6.211.401.410	5.147.022.200	82,86%
			Peningkatan mutu dan penyelenggaraan Pendidikan Masyarakat	- Terselenggaranya Sosialisasi Pelaksanaan Ujian Nasional Pendidikan Kesetaraan	120 Peserta	120 Peserta	100%	-			
				- Terselenggaranya Beasiswa Pendidikan Program D1 Untuk Masyarakat	0 Peserta	0 Peserta		-	2.453.349.000,00	1.860.210.500,00	75,82%
				- Terpasilitasnya Peserta Pameran Keaksaraan Tingkat Provinsi Banten	0 Peserta	0 Peserta		-			99,00%
				- Terselenggaranya Try Out Paket B Tingkat Kota Tangerang Selatan	800 Peserta	800 Peserta	100%	-			
				- Terselenggaranya Try Out Paket C Tingkat Kota Tangerang Selatan	1.400 Peserta	1.400 Peserta	100%	-			
				- Terselenggaranya Ujian Pendidikan Kesetaraan Paket B Tingkat Kota Tangerang Selatan	800 Peserta	800 Peserta	100%	-			
				- Terselenggaranya Ujian Pendidikan Kesetaraan Paket C Tingkat Kota Tangerang Selatan	1.400 Peserta	1.400 Peserta	100%	-			
				- Terselenggaranya Sosialisasi Beasiswa Program Pendidikan D1	0 Peserta	0 Peserta		-			
				- Terselenggaranya Hari Anak Nasional Tingkat Kota Tangerang Selatan	1.000 Peserta	1.000 Peserta	100%	-			
				- Terpasilitasnya Peserta Hari Anak Nasional Tingkat Provinsi Banten	0 Peserta	0 Peserta		-			
				- Terselenggaranya Lomba Kreatifitas Anak dan Guru PAUD Formal Tingkat Kota Tangerang Selatan	150 Peserta	150 Peserta	100%	-			
				- Terselenggaranya Jambore PTK PAUDNI Tingkat Kota Tangerang Selatan	100 Peserta	100 Peserta	100%	-			
				- Terpasilitasnya Peserta Lomba Kreatifitas Anak dan Guru PAUD Formal Tingkat Provinsi Banten	0 Peserta	0 Peserta		-			
				- Terselenggaranya Porseni Anak dan Guru PAUD Formal dan Non Formal Tingkat Kota Tangerang Selatan	120 Peserta	120 Peserta	100%	-			
				- Terselenggaranya Workshop Pengenalan Karakter Anak Usia Dini Gold PAUD Formal	200 Peserta	200 Peserta	100%	-			
				- Terselenggaranya Penyusunan Juknis Penerima Beasiswa Pendidikan Program D1	30 Peserta	30 Peserta	100%	-			
				- Terselenggaranya Seleksi pemberkasan Calon Penerima Beasiswa Pendidikan program D1	0 Peserta	0 Peserta		-			
				- Terselenggaranya sosialisasi Bahaya Narkoba bagi Peserta Didik Paket B dan Peserta Didik Paket C	1.100 Peserta	1.100 Peserta	100%	-			
				- Terselenggaranya Lomba Senam Ceria Anak PAUD Formal Tingkat Kota Tangerang Selatan	500 Peserta	500 Peserta	100%	-			
				- Terselenggaranya Lomba Kreatifitas Peserta Didik Lembaga Kursus Bdg Bahasa Inggris dan Matematika	50 Peserta	50 Peserta	100%	-			
				- Terselenggaranya Kegiatan Peningkatan Life Skill Bagi Masyarakat	300 Peserta	0 Peserta	0%	300			

NO	URUSAN	PROGRAM	KEGIATAN	KINERJA PROGRAM / KEGIATAN					ANGGARAN		
				INDIKATOR	TARGET 2017	REALISASI 2017	CAPAIAN KINERJA (%)	SISA TARGET RPJMD/RENSRA 2017	PAGU (RP)	REALISASI (RP)	(%)
1	2	3	4	5	6	7	8 = 7/6	9 = 6-7	10	11	12 = 11/10
				- Terpasilitasinya Peserta Jambore PTK PAUDNI Tingkat Provinsi Banten	28 Peserta	28 Peserta	100%	-			
				- Terselenggaranya Penyelenggaraan US Paket A Setara SD	200 Peserta	200 Peserta	100%	-			
				- Terselenggaranya Penyelenggaraan UNPK Paket B Setara SMP	500 Peserta	500 Peserta	100%	-			
				- Terselenggaranya Penyelenggaraan UNPK Paket C Setara SMA	1.200 Peserta	1.200 Peserta	100%	-			
				- Terpasilitasinya Peserta Lomba Keaksaraan Tingkat Provinsi Banten	50 Peserta	50 Peserta	100%	-			
				- Terselenggaranya Lomba Kreatifitas Peserta Didik Paket B Tingkat Kota Tangerang Selatan	60 Peserta	60 Peserta	100%	-			
				- Terpasilitasinya Peserta Lomba Kreatifitas Peserta Didik Paket B Tingkat Provinsi Banten	0 Peserta	0 Peserta		-			
			Peningkatan mutu dan penyelenggaraan pendidikan kursus dan kelembagaan	- Terselenggaranya Kegiatan Penyusunan Kurikulum PAUD	150 Orang	150 Orang	100%	-	1.032.499.000,00	790.677.000,00	76,58%
				- Terselenggaranya Kegiatan Pendataan dan Validasi Lembaga TK	0 Orang	0 Orang		-			
				- Terselenggaranya Kegiatan Pendataan dan Validasi Lembaga Kursus dan PKBM	0 Orang	0 Orang		-			
				- Terselenggaranya Kegiatan Penilaian Kinerja Bagi lembaga PAUDNI (Tahap I)	0 Orang	0 Orang		-			
				- Terselenggaranya kegiatan pelatihan operator UNBK	100 orang	100 orang	100%	-			
				- Terselenggaranya kegiatan pendataan kelengkapan berkas peserta ujian nasional	100 orang	100 orang	100%	-			
				- Terselenggaranya kegiatan Bimtek Penyusunan Bahan Ajar Pendidikan Non Formal	150 orang	150 orang	100%	-			
				- Terselenggaranya Kegiatan Penyusunan Akreditasi PAUD Non Formal dan Informal	0 Orang	0 Orang		-			
				- Terselenggaranya Kegiatan Penyusunan Kurikulum Kursus	150 Orang	150 Orang	100%	-			
				- Terselenggaranya Kegiatan Penyusunan Kurikulum PKBM	75 Orang	75 Orang	100%	-			
				- Terselenggaranya Kegiatan Evaluasi Tahapan - Tahapan Implementasi di Pendidikan Anak Usia Dini Non Formal dan Informal (PAUDNI) Tahap I	200 Orang	200 Orang	100%	-			
				- Terselenggaranya Kegiatan Evaluasi Tahapan - Tahapan Implementasi di Pendidikan Anak Usia Dini Non Formal dan Informal (PAUDNI) Tahap II	0 Orang	0 Orang		-			
				- Terselenggaranya Kegiatan Rekomendasi dan Perizinan Pendidikan Anak Usia Dini, Non formal dan Informal (PAUDNI)	0 Orang	0 Orang		-			
				- Terselenggaranya Kegiatan Penyusunan Kurikulum TK	250 Orang	250 Orang	100%	-			
				- Terselenggaranya Kegiatan Pendataan dan Validasi Lembaga PAUD	0 Orang	0 Orang		-			
			Peningkatan mutu dan penyelenggaraan Pendidikan Anak Usia Dini (PAUD)	- Terpenuhi Sarana dan Prasarana PAUD Negeri Pembina Kota Tangerang Selatan	7 Jenis	7 Jenis	100%	-	2.725.553.410,00	2.496.134.700,00	91,58%
				- Tersosialisasinya Peraturan Daerah Tentang Perijinan Lembaga Pendidikan Non Formal	120 Peserta	120 Peserta	100%	-			

NO	URUSAN	PROGRAM	KEGIATAN	KINERJA PROGRAM / KEGIATAN					ANGGARAN		
				INDIKATOR	TARGET 2017	REALISASI 2017	CAPAIAN KINERJA (%)	SISA TARGET RPJMD/RENSRA 2017	PAGU (RP)	REALISASI (RP)	(%)
1	2	3	4	5	6	7	8 = 7/6	9 = 6-7	10	11	12 = 11/10
				- Terlaksananya Bimtek Pengelolaan TBM	120 Peserta	120 Peserta	100%	-			
				- Terlaksananya Sinkronisasi Dapodik Lembaga PKBM dan LKP	120 Peserta	120 Peserta	100%	-			
				- Meningkatkan Peran Gugus PAUD dalam Peningkatan Kualitas PAUD	114 Peserta	114 Peserta	100%	-			
				- Tersedianya Operasional PAUD Negeri Pembina Kota Tangerang Selatan	6 PAUD Negeri Pembina	6 PAUD Negeri Pembina	100%	-			
				- Terlaksananya Pembinaan dan Penguatan Lembaga Pendidikan Formal dan Non Formal di Kota Tangerang Selatan	300 Peserta	300 Peserta	100%	-			
				- Terlaksananya Bimtek Akreditasi Lembaga Formal dan Non Formal Kota Tangerang Selatan	300 Peserta	300 Peserta	100%	-			
				- Terlaksananya Monitoring dan Evaluasi PAUD Kota Tangerang Selatan	8 Orang	8 Orang	100%	-			
				- Terselenggaranya Sosialisasi Perijinan Lembaga Formal dan Non Formal Kota Tangerang Selatan	300 Peserta	300 Peserta	100%	-			
				- Terlaksananya Lomba Mutu Lembaga gugus dan kinerja Pendidikan Formal dan Non Formal	150 Lembaga	150 Lembaga	100%	-			
				- Terselenggaranya Manajemen Pengelola Lembaga Formal dan Non Formal Kota Tangerang Selatan	300 Peserta	300 Peserta	100%	-			
				- Terlaksananya Lomba Sekolah Sehat Jenjang PAUD Kota Tangerang Selatan	150 Lembaga	150 Lembaga	100%	-			
	Urusan Pendidikan	Pendidikan Dasar	5	APM (Angka Partisipasi Murni) SD/MI	99,99%	96,00%	96%	0	172.173.277.511,00	91.600.037.549,00	53,20%
			Peningkatan Mutu Pendidikan Sekolah Dasar (SD)	- TERLAKSANANYA UJIAN SEKOLAH TINGKAT SEKOLAH DASAR	350 sekolah	350 sekolah	100%	-	999.265.000,00	927.507.000,00	92,82%
				- TERSOSIALISASI UJIAN SEKOLAH TINGKAT SEKOLAH DASAR	350 sekolah	350 sekolah	100%	-			
			1538	- TERINPUTAN DAFTAR NOMINATIF SEMENTARA DAN DAFTAR NOMINATIF TETAP (DNS & DNT)	2 DOKUMEN	2 DOKUMEN	100%	-			
				- TERSUSUNAN PERTANGGUNGJAWABAN BANTUAN OPERASIONAL SEKOLAH (BOS)	255 sekolah	255 sekolah	100%	-			
				- TERSUSUNNYA KURIKULUM	174 sekolah	174 sekolah	100%	-			
				- SOSIALISASI PROGRAM INDONESIA PINTAR (PIP)	309 sekolah	309 sekolah	100%	-			
				- TERAKREDITASI BIDANG PENDIDIKAN DASAR	100 sekolah	100 sekolah	100%	-			
			Peningkatan Penyelenggaraan Pendidikan Sekolah Dasar (SD)	- TERLAKSANANYA OLIMPIADE SAINS NASIONAL (OSN)	70 PESERTA	35 PESERTA	50%	35	1.120.524.500,00	988.065.200,00	88,18%
			1859	- TERLAKSANANYA WORKSHOP PENDIDIKAN LINGKUNGAN	200 PESERTA	80 PESERTA	40%	120			
				- TERLAKSANANYA KAJIAN KARTU TANGERANG SELATAN CERDAS (KTSC)	1 DOKUMEN	1 DOKUMEN	100%	-			
				- TERLAKSANANYA OLIMPIADE OLAH RAGA SISWA NASIONAL (O2SN)	400 PESERTA	400 PESERTA	100%	-			
				- TERLAKSANANYA FESTIVAL LOMBA SENI SISWA NASIONAL (FLS2N)	294 PESERTA	294 PESERTA	100%	-			
				- TERLAKSANANYA PELATIHAN SISWA BERPRESTASI SEKOLAH DASAR (OSN) PERSIAPAN TINGKAT PROVINSI	6 PESERTA	6 PESERTA	100%	-			

NO	URUSAN	PROGRAM	KEGIATAN	KINERJA PROGRAM / KEGIATAN					ANGGARAN		
				INDIKATOR	TARGET 2017	REALISASI 2017	CAPAIAN KINERJA (%)	SISA TARGET RPJMD/RENSRA 2017	PAGU (RP)	REALISASI (RP)	(%)
1	2	3	4	5	6	7	8 = 7/6	9 = 6-7	10	11	12 = 11/10
				- TERLAKSANANYA PELATIHAN SISWA BERPRESTASI SEKOLAH DASAR (FLS2N) PERSIAPAN TINGKAT PROVINSI	14 PESERTA	14 PESERTA	100%	-			
				- TERLAKSANANYA PELATIHAN SISWA BERPRESTASI SEKOLAH DASAR (O2SN) PERSIAPAN TINGKAT PROVINSI	31 PESERTA	5 PESERTA	16%	26			
				- TERLAKSANANYA INTERNATIONAL MATHEMATICS AND SCIENCE OLYMPIAD (IMSO)	100 PESERTA	35 PESERTA	35%	65			
				- TERLAKSANANYA LOMBA KINERJA SEKOLAH TINGKAT SEKOLAH DASAR	14 PESERTA	14 PESERTA	100%	-			
				- TERLAKSANANYA PELATIHAN BAHAN AJAR TINGKAT SEKOLAH DASAR (SD)	400 PESERTA	400 PESERTA	100%	-			
			Penyelenggaraan BOSDA MIN Ciputat	- Tersusunnya Kurikulum MIN Ciputat	35 Guru	35 Guru	100%	-	329.280.000,00	307.961.700,00	93,53%
				- Terlaksananya Perkemahan Sabtu-Minggu (PERSAMI)	200 Siswa	200 Siswa	100%	-			
				- Tersusunnya Rencana Kegiatan Anggaran Sekolah (RKAS)	35 Guru	35 Guru	100%	-			
				- Terlaksananya Pengembangan Ekstrakurikuler Sekolah	4 Cabang	4 Cabang	100%	-			
				- Terlaksananya Ulangan Harian dan Remedial	686 Siswa	686 Siswa	100%	-			
				- Terlaksananya Pengembangan Proses Belajar Mengajar	35 Guru	35 Guru	100%	-			
				- Tertatanya Perpustakaan MIN Ciputat	686 Siswa	686 Siswa	100%	-			
				- Terlaksananya Pesantren Kilat/SANLAT	200 Siswa	200 Siswa	100%	-			
				- Terlatihnya Dokter Kecil Tingkat Sekolah	50 Siswa	50 Siswa	100%	-			
				- Tersedianya Pengembangan Sarana dan Prasarana Sekolah	7 Jenis	7 Jenis	100%	-			
				- Tersusunnya Program Tahunan/Semester/Silabus	35 Guru	35 Guru	100%	-			
				- Terlaksananya Penentuan Kriteria Ketuntasan Minimal (KKM)	35 Guru	35 Guru	100%	-			
				- Tersusunnya Rencana Pelaksanaan Pembelajaran	35 Guru	35 Guru	100%	-			
				- Terlaksananya TRYOUT Tingkat Sekolah	96 Siswa	96 Siswa	100%	-			
				- Terlaksananya Ulangan Tengah Semester (UTS) Genap	686 Siswa	686 Siswa	100%	-			
				- Terlaksananya Ulangan Akhir Semester (UAS) Genap	686 Siswa	686 Siswa	100%	-			
				- Terlaksananya Ulangan Tengah Semester (UTS) Ganjil	686 Siswa	686 Siswa	100%	-			
				- Terlaksananya Ulangan Akhir Semester (UAS) Ganjil	686 Siswa	686 Siswa	100%	-			
			Penyelenggaraan BOSDA MIN Cempaka Putih Ciputat Timur	- Terlaksananya Seleksi Olimpiade Sain Nasional (OSN) Tingkat Sekolah	2 Cabang	2 Cabang	100%	-	264.000.000,00	260.358.800,00	98,62%
				- Tersusunnya Rencana Kegiatan dan Anggaran Sekolah (RKAS) Tahun 2018	1 Dokumen	1 Dokumen	100%	-			
				- Terlaksananya Perkemahan Sabtu Minggu (PERSAMI)	550 Siswa	550 Siswa	100%	-			
				- Tersedianya Sarana Prasarana MIN Cempaka Putih	22 Jenis Pengadaan	22 Jenis Pengadaan	100%	-			
				- Terlaksananya Penata Usahaan Perpustakaan SD	1 Kegiatan	1 Kegiatan	100%	-			
				- Terlaksananya Seleksi Olimpiade Olahraga Siswa Nasional (O2SN) Tingkat Sekolah	5 Cabang	5 Cabang	100%	-			
				- Terlaksananya Seleksi Festival Lomba Seni Siswa Nasional (FLS2N) Tingkat Sekolah	5 Cabang	5 Cabang	100%	-			

NO	URUSAN	PROGRAM	KEGIATAN	KINERJA PROGRAM / KEGIATAN					ANGGARAN		
				INDIKATOR	TARGET 2017	REALISASI 2017	CAPAIAN KINERJA (%)	SISA TARGET RPJMD/RENSRA 2017	PAGU (RP)	REALISASI (RP)	(%)
1	2	3	4	5	6	7	8 = 7/6	9 = 6-7	10	11	12 = 11/10
				- Terlaksananya Dokter Kecil (Dokcil)	1 Kegiatan	1 Kegiatan	100%	-			
				- Terlaksananya Penerimaan Peserta Didik Baru (PPDB)	1 Kegiatan	1 Kegiatan	100%	-			
				- Terlaksananya Pengembangan Proses Belajar Mengajar	145 Buku	145 Buku	100%	-			
				- Tersusunnya Penyusunan Kurikulum	1 Dokumen	1 Dokumen	100%	-			
				- Tersusunnya Penyusunan Kriteria Ketuntasan Minimal (KKM)	1 Dokumen	1 Dokumen	100%	-			
				- Terlaksananya Penilaian Kinerja Guru (PKG)	1 Dokumen	1 Dokumen	100%	-			
			Penyelenggaraan BOSDA SDN CIPUTAT 01	- Tersusunnya Strategi Pembelajaran	1 Dokumen	1 Dokumen	100%	-	576.000.000,00	290.715.450,00	50,47%
				- Terlatihnya Dokter Kecil	45 Siswa	45 Siswa	100%	-			
				- Tersusunnya Rencana Pelaksanaan Pembelajaran	1 Dokumen	1 Dokumen	100%	-			
				- Tersusunnya Rencana Kegiatan Anggaran Sekolah	1 Dokumen	1 Dokumen	100%	-			
				- Tersusunnya Kriteria Ketuntasan Minimal	1 Dokumen	1 Dokumen	100%	-			
				- Terlaksananya Ekstrakurikuler Sekolah	5 Cabang	5 Cabang	100%	-			
				- Tersedianya Sarana dan Prasarana Sekolah	8 Jenis	8 Jenis	100%	-			
				- Terlaksananya Olimpiade Sains Nasional Tingkat Sekolah	2 Cabang	2 Cabang	100%	-			
				- Terlaksananya Olimpiade Olahraga Siswa Nasional Tingkat Sekolah	7 Cabang	7 Cabang	100%	-			
				- Terlaksananya Festival Lomba Seni Siswa Nasional Tingkat Sekolah	5 Cabang	5 Cabang	100%	-			
				- Terlaksananya Try Out I dan Try Out II Tingkat Sekolah	3 Mapel	3 Mapel	100%	-			
				- Terlaksananya Ulangan Tengah Semester Ganjil dan Genap	2 Kegiatan	2 Kegiatan	100%	-			
				- Tersusunnya Program Tahunan/Semester/Silabus	1 Dokumen	1 Dokumen	100%	-			
				- Terlaksananya Penerimaan Peserta Didik Baru	140 Siswa	140 Siswa	100%	-			
				- Terlaksananya Pesantren Kilat/Sanlat	50 Siswa	50 Siswa	100%	-			
			Penyelenggaraan BOSDA SDN CIPUTAT 02	- Tersusunnya Strategi Pembelajaran	25 Guru	25 Guru	100%	-	328.320.000,00	204.429.300,00	62,27%
				- Tersusunnya Program Tahunan/Semester/Silabus	25 Guru	25 Guru	100%	-			
				- Tersusunnya Pengembangan Proses Belajar Mengajar	25 Guru	25 Guru	100%	-			
				- Terlatihnya Dokter Kecil Tingkat Sekolah	50 Siswa	50 Siswa	100%	-			
				- Tersusunnya Rencana Pelaksanaan Pembelajaran	10 Mata Pelajaran	10 Mata Pelajaran	100%	-			
				- Terlaksananya Pesantren Kilat/SANLAT	150 Siswa	150 Siswa	100%	-			
				- Tersedianya Pengembangan Sarana dan Prasarana Sekolah	4 Jenis	4 Jenis	100%	-			
				- Terlaksananya Olimpiade Sains Nasional Tingkat Sekolah	2 Cabang	2 Cabang	100%	-			
				- Terlaksananya Olimpiade Olahraga Siswa Nasional Tingkat Sekolah	7 Cabang	7 Cabang	100%	-			
				- Terlaksananya Festival Lomba Seni Siswa Nasional Tingkat Sekolah	5 Cabang	5 Cabang	100%	-			
				- Terlaksananya Try Out Tingkat Sekolah	87 Siswa	87 Siswa	100%	-			
				- Terlaksananya Ulangan Tengah Semester Ganjil dan Genap	684 Siswa	684 Siswa	100%	-			
				- Terlaksananya Penerimaan Peserta Didik Baru (PPDB)	150 Siswa	150 Siswa	100%	-			

NO	URUSAN	PROGRAM	KEGIATAN	KINERJA PROGRAM / KEGIATAN					ANGGARAN		
				INDIKATOR	TARGET 2017	REALISASI 2017	CAPAIAN KINERJA (%)	SISA TARGET RPJMD/RENSRA 2017	PAGU (RP)	REALISASI (RP)	(%)
1	2	3	4	5	6	7	8 = 7/6	9 = 6-7	10	11	12 = 11/10
				- Terlaksananya Pengembangan Ekstrakurikuler Sekolah	3 Cabang	3 Cabang	100%	-			
				- Terlaksananya Penentuan Kriteria Ketuntasan Minimal	10 Mata Pelajaran	10 Mata Pelajaran	100%	-			
			Penyelenggaraan BOSDA SDN CIPUTAT 03	- Tersusunnya Persiapan OSN, FLS2N, O2SN	21 Guru	21 Guru	100%	-	218.400.000,00	171.947.700,00	78,73%
				- Terlaksananya Olimpiade Sains Nasional Tingkat Sekolah	2 Cabang	2 Cabang	100%	-			
				- Terlaksananya Festival Lomba Seni Siswa Nasional Tingkat Sekolah	5 Cabang	5 Cabang	100%	-			
				- Terlaksananya Olimpiade Olahraga Siswa Nasional Tingkat Sekolah	7 Cabang	7 Cabang	100%	-			
				- Terlaksananya Pelaksanaan Try Out Tingkat Sekolah	51 Siswa	51 Siswa	100%	-			
				- Terlaksananya Penerimaan Peserta Didik Baru	90 Siswa	90 Siswa	100%	-			
				- Tersedianya Pengadaan Buku Paket	10 Mapel	10 Mapel	100%	-			
				- Tersedianya Pengembangan sarana dan Prasarana sekolah	4 Jenis	4 Jenis	100%	-			
			Penyelenggaraan BOSDA SDN CIPUTAT 04	- Terlaksananya Olimpiade Sains Nasional Tingkat Sekolah	3 Cabang	3 Cabang	100%	-	470.880.000,00	451.215.250,00	95,82%
				- Tersedianya Pengembangan Sarana dan Prasarana Sekolah	7 Jenis	7 Jenis	100%	-			
				- Terlaksananya Olimpiade Olahraga Siswa Nasional Tingkat Sekolah	7 Cabang	7 Cabang	100%	-			
				- Terlaksananya Festival Lomba Seni Nasional Siswa Nasional Tingkat Sekolah	5 Cabang	5 Cabang	100%	-			
				- Terlaksananya Try Out Tingkat Sekolah 1 dan 2	184 Siswa	184 Siswa	100%	-			
				- Terlaksananya Ulangan Tengah Semester Ganjil dan Genap	981 Siswa	981 Siswa	100%	-			
				- Terlaksananya Penerimaan Peserta Didik Baru	200 Siswa	200 Siswa	100%	-			
				- Terlaksananya Ekstrakurikuler Sekolah	36 Minggu	36 Minggu	100%	-			
				- Terlaksananya Perkemahan Sabtu Minggu	100 Siswa	100 Siswa	100%	-			
				- Terlaksananya Pesantren Kilat	100 Siswa	100 Siswa	100%	-			
			Penyelenggaraan BOSDA SDN CIPUTAT 05	- Persiapan Lomba OSN, O2SN, FLS2N	12 Guru	12 Guru	100%	-	103.200.000,00	84.235.800,00	81,62%
				- Tersedianya Buku Paket Mata Pelajaran	430 Siswa	430 Siswa	100%	-			
				- Tersedianya Pengembangan Sarana dan Prasarana Non Kapitalisasi	4 Jenis	4 Jenis	100%	-			
				- Tersedianya Pengembangan Sarana dan Prasarana Sekolah	1 Jenis	1 Jenis	100%	-			
				- Terlaksananya Olimpiade Sains Nasional Tingkat Sekolah	2 Cabang	2 Cabang	100%	-			
				- Terlaksananya Olimpiade Olahraga Siswa Nasional Tingkat Sekolah	7 Cabang	7 Cabang	100%	-			
				- Terlaksananya Festival Lomba Seni Siswa Nasional Tingkat Sekolah	5 Cabang	5 Cabang	100%	-			
				- Terlaksananya Try Out Tingkat Sekolah	35 Siswa	35 Siswa	100%	-			
				- Terlaksananya Pengembangan Ekstrakurikuler Sekolah	120 Siswa	120 Siswa	100%	-			
				- Terlaksananya Penerimaan Peserta Didik Baru (PPDB)	100 Siswa	100 Siswa	100%	-			
				- Tersusunnya Program Tahunan/Semester/Silabus	20 Guru	20 Guru	100%	-			
				- Terlaksananya Persami	100 Siswa	100 Siswa	100%	-			

NO	URUSAN	PROGRAM	KEGIATAN	KINERJA PROGRAM / KEGIATAN					ANGGARAN		
				INDIKATOR	TARGET 2017	REALISASI 2017	CAPAIAN KINERJA (%)	SISA TARGET RPJMD/RENSRA 2017	PAGU (RP)	REALISASI (RP)	(%)
1	2	3	4	5	6	7	8 = 7/6	9 = 6-7	10	11	12 = 11/10
			Penyelenggaraan BOSDA SDN CIPUTAT 06	- Tersusunnya Strategi Pembelajaran	1 Dokumen	1 Dokumen	100%	-	446.400.000,00	390.106.100,00	87,39%
				- Tersusunnya Rencana Kerja Anggaran Sekolah	1 Dokumen	1 Dokumen	100%	-			
				- Terlaksananya Ektrakurikuler Sekolah	3 Cabang	3 Cabang	100%	-			
				- Terlaksananya Pesantren Kilat (Sanlat)	200 Siswa	200 Siswa	100%	-			
				- Tersusunnya Kriteria Ketuntasan Minimal	1 Dokumen	1 Dokumen	100%	-			
				- Tersusunnya Program Tahunan/Semester/Silabus	1 Dokumen	1 Dokumen	100%	-			
				- Tersedianya Sarana Dan Prasarana Sekolah	19 Jenis	19 Jenis	100%	-			
				- Terlaksananya Olimpiade Sains Nasional Tingkat Sekolah	2 Cabang	2 Cabang	100%	-			
				- Terlaksananya Olimpiade Olahraga Siswa Nasional Tingkat Sekolah	7 Cabang	7 Cabang	100%	-			
				- Terlaksananya Festival Lomba Seni Siswa Nasional Tingkat Sekolah	5 Cabang	5 Cabang	100%	-			
				- Terlaksananya Try Out Tingkat Sekolah	154 Siswa	154 Siswa	100%	-			
				- Terlaksananya Penerimaan Peserta Didik Baru (PPDB)	165 Siswa	165 Siswa	100%	-			
				- Terlatihnya Dokter Kecil	25 Siswa	25 Siswa	100%	-			
				- Terlaksananya Perkemahan Sabtu Minggu	250 Siswa	250 Siswa	100%	-			
				- Tersusunnya Rencana Pelaksanaan Pembelajaran	1 Dokumen	1 Dokumen	100%	-			
			Penyelenggaraan BOSDA SDN CIPUTAT 07	- Terlaksananya Olimpiade Sains Nasional Tingkat Sekolah	2 Cabang	2 Cabang	100%	-	287.040.000,00	266.484.400,00	92,84%
				- Terlaksananya Festival Lomba Seni Siswa Nasional Tingkat Sekolah	7 Cabang	7 Cabang	100%	-			
				- Terlaksananya Olimpiade Olahraga Siswa Nasional Tingkat Sekolah	5 Cabang	5 Cabang	100%	-			
				- Terlaksananya Try Out Tingkat Sekolah	100 Siswa	100 Siswa	100%	-			
				- Terlaksananya Penerimaan Peserta Didik Baru (PPDB)	150 Siswa	150 Siswa	100%	-			
				- Tersedianya Pengembangan Sarana dan Prasarana Sekolah	5 Jenis	5 Jenis	100%	-			
			Penyelenggaraan BOSDA SDN SERUA 01	- Tersusunnya Strategi Pembelajaran	28 Guru	28 Guru	100%	-	320.160.000,00	207.724.500,00	64,88%
				- Terlaksananya Pelatihan Dokter Kecil	50 Siswa	50 Siswa	100%	-			
				- Tersusunnya Rencana Pelaksanaan Pembelajaran	10 Mata Pelajaran	10 Mata Pelajaran	100%	-			
				- Tersusunnya Rencana Kegiatan Anggaran Sekolah (RKAS)	1 Dokumen	1 Dokumen	100%	-			
				- Terlaksananya Penentuan Kriteria Ketuntasan Minimal	10 Mata Pelajaran	10 Mata Pelajaran	100%	-			
				- Terlaksananya Pengembangan Ekstrakurikuler Sekolah	3 Cabang	3 Cabang	100%	-			
				- Tersedianya Pengembangan Sarana dan Prasarana Sekolah	3 Jenis	3 Jenis	100%	-			
				- Terlaksananya Olimpiade Sains Nasional Tingkat Sekolah	2 Cabang	2 Cabang	100%	-			
				- Terlaksananya Olimpiade Olahraga Siswa Nasional Tingkat Sekolah	7 Cabang	7 Cabang	100%	-			
				- Terlaksananya Festival Lomba Seni Siswa Nasional Tingkat Sekolah	5 Cabang	5 Cabang	100%	-			
				- Terlaksananya Try Out Tingkat Sekolah	91 Siswa	91 Siswa	100%	-			
				- Terlaksananya Ulangan Tengah Semester Ganjil dan Genap	667 Siswa	667 Siswa	100%	-			
				- Tersusunnya Program Tahunan/Semester/Silabus	28 Guru	28 Guru	100%	-			

NO	URUSAN	PROGRAM	KEGIATAN	KINERJA PROGRAM / KEGIATAN					ANGGARAN		
				INDIKATOR	TARGET 2017	REALISASI 2017	CAPAIAN KINERJA (%)	SISA TARGET RPJMD/RENSTRA 2017	PAGU (RP)	REALISASI (RP)	(%)
1	2	3	4	5	6	7	8 = 7/6	9 = 6-7	10	11	12 = 11/10
				- Terlaksananya Penerimaan Peserta Didik Baru (PPDB)	150 Siswa	150 Siswa	100%	-			
				- Terlaksananya Pesantren Kilat/SANLAT	120 Sanlat	120 Sanlat	100%	-			
			Penyelenggaraan BOSDA SDN SERUA 02	- Tersusunnya Strategi Pembelajaran	20 Guru	20 Guru	100%	-	210.720.000,00	133.573.100,00	63,39%
				- Tersusunnya Pengembangan Proses Belajar Mengajar	20 Guru	20 Guru	100%	-			
				- Terlatihnya Dokter Kecil Tingkat Sekolah	50 Siswa	50 Siswa	100%	-			
				- Terlaksananya Perkemahan Sabtu Minggu/PERSAMI Tingkat Sekolah	150 Siswa	150 Siswa	100%	-			
				- Tersusunnya Rencana Anggaran Kegiatan Sekolah	1 Dokumen	1 Dokumen	100%	-			
				- Tersusunnya Rencanan Pelaksanaan Pembelajaran	20 Guru	20 Guru	100%	-			
				- Terlaksananya Evaluasi Pembelajaran	20 Guru	20 Guru	100%	-			
				- Terlaksananya Pesantren Kilat/SANLAT	150 Siswa	150 Siswa	100%	-			
				- Tersedianya Pengembangan Sarana dan Prasarana Sekolah	6 Jenis	6 Jenis	100%	-			
				- Terlaksananya Olimpiade Sains Nasional Tingkat Sekolah	2 Cabang	2 Cabang	100%	-			
				- Terlaksananya Olimpiade Olahraga Siswa Nasional Tingkat Sekolah	7 Cabang	7 Cabang	100%	-			
				- Terlaksananya Festival Lomba Seni Siswa Nasional Tingkat Sekolah	5 Cabang	5 Cabang	100%	-			
				- Terlaksananya Try Out Tingkat Sekolah	80 Siswa	80 Siswa	100%	-			
				- Terlaksananya Penentuan Kriteria Ketuntasan Minimal	10 Mata Pelajaran	10 Mata Pelajaran	100%	-			
				- Tersusunnya Program Tahunan/Semester/Silabus	20 Guru	20 Guru	100%	-			
				- Tersusunnya Kurikulum	20 Guru	20 Guru	100%	-			
				- Terlaksananya Penerimaan Peserta Didik baru	80 Siswa	80 Siswa	100%	-			
			Penyelenggaraan BOSDA SDN SERUA 03	- Terlaksananya Olimpiade Sains Nasional Tingkat Sekolah	3 cabang	3 cabang	1	0	503.020.000,00	371.567.900,00	73,87%
				- Tersusunnya Penyusunan Program Tahunan/Semesteran/Silabus	1 hari	1 hari	100%	-			
				- Terlaksananya Pengembangan Proses Belajar Mengajar	1 hari	1 hari	100%	-			
				- Terlatihnya Dokter Kecil	25 siswa	25 siswa	100%	-			
				- Terlaksananya Perkemahan Sabtu Minggu / PERSAMI	250 siswa	250 siswa	100%	-			
				- Tersusunnya Penyusunan Rencana Pelaksanaan Pembelajaran	1 hari	1 hari	100%	-			
				- Tersusunnya Penyusunan Kegiatan Anggaran Sekolah	1 hari	1 hari	100%	-			
				- Terlaksananya Pesantren Kilat / SANLAT	568 siswa	568 siswa	100%	-			
				- Tersedianya Pengembangan Sarana dan Prasarana Sekolah	6 jenis	6 jenis	100%	-			
				- Terlaksananya Evaluasi Pembelajaran	1 hari	1 hari	100%	-			
				- Terlaksananya Festival Lomba Seni Siswa Nasional Tingkat Sekolah	5 cabang	5 cabang	100%	-			
				- Terlaksananya Olimpiade Olahraga Siswa Nasional Tingkat Sekolah	7 cabang	7 cabang	100%	-			
				- Terlaksananya Try Out Tingkat Sekolah	185 siswa	185 siswa	100%	-			
				- Terlaksananya Ulangan Tengah Semester Ganjil dan Genap	1.049 siswa	1.049 siswa	100%	-			
				- Terlaksananya Ulangan Akhir Semester Ganjil	1.049 siswa	1.049 siswa	100%	-			

NO	URUSAN	PROGRAM	KEGIATAN	KINERJA PROGRAM / KEGIATAN					ANGGARAN		
				INDIKATOR	TARGET 2017	REALISASI 2017	CAPAIAN KINERJA (%)	SISA TARGET RPJMD/RENSRA 2017 9 = 6-7	PAGU (RP)	REALISASI (RP)	(%)
1	2	3	4	5	6	7	8 = 7/6	9 = 6-7	10	11	12 = 11/10
				- Terlaksananya Penerimaan Peserta Didik Baru (PPDB)	150 siswa	150 siswa	100%	-			
				- Terlaksananya Pengembangan Ektrakurikuler Sekolah	7 cabang	7 cabang	100%	-			
				- Tersusunnya Penentuan Kriteria Ketuntasan Minimal	10 Mapel	10 Mapel	100%	-			
			Penyelenggaraan BOSDA SDN SERUA 04	- Tersusunnya Strategi Pembelajaran	1 HARI	1 HARI	100%	-	277.440.000,00	267.166.300,00	96,30%
				- Terlaksananya Pesantren Kilat/SANLAT	250 Siswa	250 Siswa	100%	-			
				- Terlatihnya Dokter Kecil	25 Siswa	25 Siswa	100%	-			
				- Terlaksananya Perkemahan Sabtu Minggu (PERSAMI)	150 Siswa	150 Siswa	100%	-			
				- Tersusunnya Penentuan Kriteria Ketuntasan Minimal	10 Mapel	10 Mapel	100%	-			
				- TERSEDIAANNYA PENGEMBANGAN SARANA DAN PRASARANA SEKOLAH	5 Jenis	5 Jenis	100%	-			
				- Terlaksananya Olimpiade Sains Nasional Tingkat Sekolah	3 Cabang	3 Cabang	100%	-			
				- Terlaksananya Festival Lomba Seni Siswa Nasional Tingkat Sekolah	5 Cabang	5 Cabang	100%	-			
				- Terlaksananya Olimpiade Olahraga Siswa Nasional Tingkat Sekolah	7 Cabang	7 Cabang	100%	-			
				- Tersusunnya Penyusunan Program Tahunan/Semester/Silabus	1 HARI	1 HARI	100%	-			
				- Terlaksananya Try Out Tingkat Sekolah	66 Siswa	66 Siswa	100%	-			
				- Terlaksananya Ulangan Tengah Semester Ganjil	579 Siswa	579 Siswa	100%	-			
				- Terlaksananya Ulangan Akhir Semester Ganjil	579 Siswa	579 Siswa	100%	-			
				- Terlaksananya Penerimaan Peserta Didik Baru (PPDB)	115 Siswa	115 Siswa	100%	-			
			Penyelenggaraan BOSDA SDN SERUA INDAH 01	- Tersusunnya Visi dan Misi Sekolah	41 Guru	41 Guru	100%	-	492.960.000,00	356.584.600,00	72,34%
				- Terlaksananya Ulangan Semester Ganjil	2.026 Siswa	2.026 Siswa	100%	-			
				- Terlatihnya Dokter Kecil (Dokcil)	150 Siswa	150 Siswa	100%	-			
				- Terlaksananya Perkemahan sabtu Minggu	200 Siswa	200 Siswa	100%	-			
				- Tersusunnya Rencana Kegiatan Anggaran Sekolah	1 Dokumen	1 Dokumen	100%	-			
				- Terlaksananya Pengembangan Ekstrakurikuler sekolah	4 Cabang	4 Cabang	100%	-			
				- Tersedianya Sarana dan Prasarana Sekolah	6 Jenis	6 Jenis	100%	-			
				- Terlaksananya Olimpiade Sains Nasional Tingkat Sekolah	2 Cabang	2 Cabang	100%	-			
				- Terlaksananya Olimpiade Olahraga Siswa Nasional Tingkat Sekolah	7 Cabang	7 Cabang	100%	-			
				- Terlaksananya Festival Lomba Seni Siswa Nasional Tingkat Sekolah	5 Cabang	5 Cabang	100%	-			
				- Terlaksananya Try Out Tingkat Sekolah I dan II	330 Siswa	330 Siswa	100%	-			
				- Terlaksananya Pesantren Kilat/Sanlat	250 Siswa	250 Siswa	100%	-			
				- Terlaksananya Penerimaan Peserta Didik Baru (PPDB)	180 Siswa	180 Siswa	100%	-			
				- Terlaksananya Ujian Tengah Semester Ganjil dan Ganjil	2.026 Siswa	2.026 Siswa	100%	-			
				- Tersusunnya Program Tahunan/Smester/Silabus	41 Guru	41 Guru	100%	-			
			Penyelenggaraan BOSDA SDN SERUA INDAH 02	- TERLAKSANANYA OLIMPIADE SAINS NASIONAL TINGKAT SEKOLAH	2 CABANG	2 CABANG	100%	-	192.960.000,00	123.058.900,00	63,77%

NO	URUSAN	PROGRAM	KEGIATAN	KINERJA PROGRAM / KEGIATAN					ANGGARAN		
				INDIKATOR	TARGET 2017	REALISASI 2017	CAPAIAN KINERJA (%)	SISA TARGET RPJMD/RENTAS 2017	PAGU (RP)	REALISASI (RP)	(%)
1	2	3	4	5	6	7	8 = 7/6	9 = 6-7	10	11	12 = 11/10
				- TERSUSUNNYA RENCANA PELAKSANAAN PEMBELAJARAN	10 MATA PELAJARAN	10 MATA PELAJARAN	100%	-			
				- TERLAKSANANYA STRATEGI PEMBELAJARAN	20 SISWA	20 SISWA	100%	-			
				- TERSEDIANYA BUKU PAKET MATA PELAJARAN	10 MATA PELAJARAN	10 MATA PELAJARAN	100%	-			
				- TERSEDIANYA PENGEMBANGAN SARANA DAN PRASARANA SEKOLAH	3 JENIS	3 JENIS	100%	-			
				- TERLAKSANANYA OLIMPIADE OLAHRAGA SISWA NASIONAL TINGKAT SEKOLAH	7 CABANG	7 CABANG	100%	-			
				- TERLAKSANANYA FESTIFAL LOMBA SENI SISWA NASIONAL TINGKAT SEKOLAH	5 CABANG	5 CABANG	100%	-			
				- TERLAKSANANYA TRY OUT TINGKAT SEKOLAH	60 SISWA	60 SISWA	100%	-			
				- TERLAKSANANYA PENENTUAN KRITERIA KETUNTASAN MINIMAL	10 MATA PELAJARAN	10 MATA PELAJARAN	100%	-			
				- TERSUSUNNYA PROGRAM TAHUNAN/SEMESTER/SILABUS	20 GURU	20 GURU	100%	-			
				- TERLAKSANANYA PENERIMAAN PESERTA DIDIK BARU	100 SISWA	100 SISWA	100%	-			
				- TERLAKSANANNYA PERKEMAHAN SABTU DAN MINGGU	100 SISWA	100 SISWA	100%	-			
				- TERSUSUNNYA RENCANA KEGIATAN ANGGARAN SEKOLAH	1 DOKUMEN	1 DOKUMEN	100%	-			
			Penyelenggaraan BOSDA SDN JOMBANG 01	- Tersusunnya Strategi Pembelajaran	31 Guru	31 Guru	100%	-	561.500.000,00	412.410.800,00	73,45%
				- Terlaksananya Penerimaan Peserta Didik Baru (PPDB)	250 Siswa	250 Siswa	100%	-			
				- Terlaksananya Pengembangan Proses Belajar Mengajar	1 Hari	1 Hari	100%	-			
				- Terlatihnya Pelatihan Dokter Kecil	25 Siswa	25 Siswa	100%	-			
				- Terlaksananya Perkemahan Sabtu Minggu (PERSAMI)	300 Siswa	300 Siswa	100%	-			
				- Tersusunnya Penyusunan Rencana Kegiatan Anggaran Sekolah	13 Guru	13 Guru	100%	-			
				- Tersusunnya Penyusunan Rencana Pelaksanaan Pembelajaran	31 Guru	31 Guru	100%	-			
				- Terlaksananya Evaluasi Pembelajaran	31 Guru	31 Guru	100%	-			
				- Terlaksananya Pesantren kilat / salat	639 Siswa	639 Siswa	100%	-			
				- Terlaksananya Pengembangan Ekstrakurikuler	6 Cabang	6 Cabang	100%	-			
				- Tersedianya Pengembangan Sarana dan Prasarana Sekolah	3 Jenis	3 Jenis	100%	-			
				- Terlaksananya Olimpiade Sains Nasional Tingakt Sekolah	3 Cabang	3 Cabang	100%	-			
				- Terlaksananya Festival Lomba Seni Siswa Nasional Tingkat Sekolah	5 Cabang	5 Cabang	100%	-			
				- Terlaksananya Olimpiade Olahraga Siswa Nasional	7 Cabang	7 Cabang	100%	-			
				- Terlaksananya Try Out Tingkat Sekolah I dan II	233 Siswa	233 Siswa	100%	-			
				- Terlaksananya Ulangan Tengah Semester Ganjil dan Genap	1.170 Siswa	1.170 Siswa	100%	-			
				- Terlaksananya Ulangan Akhir Semester Ganjil	1.170 Siswa	1.170 Siswa	100%	-			
				- Tersusunnya Penentuan Kriteria Ketuntasan Minimal	10 Mapel	10 Mapel	100%	-			
				- Tersusunnya Program Tahunan / Semester / Silabus	31 Guru	31 Guru	100%	-			
			Penyelenggaraan BOSDA SDN JOMBANG 02	- Terlaksananya Olimpiade Sains Nasional Tingkat Sekolah	1 Hari	1 Hari	100%	-	646.080.000,00	618.277.300,00	95,70%

NO	URUSAN	PROGRAM	KEGIATAN	KINERJA PROGRAM / KEGIATAN					ANGGARAN		
				INDIKATOR	TARGET 2017	REALISASI 2017	CAPAIAN KINERJA (%)	SISA TARGET RPJMD/RENSRA 2017	PAGU (RP)	REALISASI (RP)	(%)
1	2	3	4	5	6	7	8 = 7/6	9 = 6-7	10	11	12 = 11/10
				- Terlaksananya Pengembangan Proses Belajar Mengajar	54 Guru	54 Guru	100%	-			
				- Terlatihnya Dokter Kecil (Dokcil)	32 Siswa	32 Siswa	100%	-			
				- Terlaksananya Perkemahan Sabtu Minggu	200 Siswa	200 Siswa	100%	-			
				- Tersusunnya Penyusunan Rencana Kegiatan Anggaran Sekolah	54 Guru	54 Guru	100%	-			
				- Tersusunnya Peningkatan Kualitas Guru dalam Menyusun RPP	54 Guru	54 Guru	100%	-			
				- Terlaksananya Evaluasi Pembelajaran	54 Guru	54 Guru	100%	-			
				- Terlaksananya Pesantren Kilat/Sanlat	200 Siswa	200 Siswa	100%	-			
				- Terlaksananya Pengembangan Ekstrakurikuler Sekolah	5 Cabang	5 Cabang	100%	-			
				- Tersedianya Pengembangan Sarana dan Prasarana Sekolah	3 Jenis	3 Jenis	100%	-			
				- Terlaksananya Olimpiade Olahraga Siswa Nasional Tingkat Sekolah	1 Hari	1 Hari	100%	-			
				- Terlaksananya Festival Lomba Seni Siswa Nasional Tingkat Sekolah	5 Cabang	5 Cabang	100%	-			
				- Terlaksananya Try Out I dan II Tingkat Sekolah	217 Siswa	217 Siswa	100%	-			
				- Terlaksananya Ulangan Tengah Semester Ganjil dan Genap	1.346 Siswa	1.346 Siswa	100%	-			
				- Terlaksananya Ulangan Akhir Semester Ganjil	1.346 Siswa	1.346 Siswa	100%	-			
				- Tersusunnya Penentuan Kriteria Ketuntasan Minimal	10 Mata Pelajaran	10 Mata Pelajaran	100%	-			
				- Tersusunnya Penyusunan Program Tahunan/Semester/Silabus	54 Guru	54 Guru	100%	-			
				- Terlaksananya Penerimaan Peserta Didik Baru (PPDB)	200 Siswa	200 Siswa	100%	-			
			Penyelenggaraan BOSDA SDN JOMBANG 03	- Terlaksananya Olimpiade Sain nasional Tingkat Sekolah	3 Cabang	3 Cabang	100%	-	353.760.000,00	223.039.300,00	63,05%
				- Terlaksananya Perkemahan Sabtu Minggu	250 Siswa	250 Siswa	100%	-			
				- Tersusunnya Penyusunan Rencana Kegiatan Anggaran Sekolah	1 Hari	1 Hari	100%	-			
				- Tersusunnya Penyusunan Rencana Pelaksanaan Pembelajaran	1 Hari	1 Hari	100%	-			
				- Terlaksananya Evaluasi Pembelajaran	1 Hari	1 Hari	100%	-			
				- Terlaksananya Pesantren Kilat	250 Siswa	250 Siswa	100%	-			
				- Terlaksananya Ekstrakurikuler Sekolah	12 Bulan	12 Bulan	100%	-			
				- Tersedianya Pengembangan Sarana Dan Prasarana Sekolah	2 Jenis	2 Jenis	100%	-			
				- Terlaksananya Ulangan Tengah Semester Ganjil Dan Genap	1.470 Siswa	1.470 Siswa	100%	-			
				- Terlaksananya Ulangan Akhir Semester Ganjil	735 Siswa	735 Siswa	100%	-			
				- Terlaksananya Olimpiade Olahraga Siswa Nasional Tingkat Sekolah	5 Cabang	5 Cabang	100%	-			
				- Terlaksananya Festival Lomba Seni Siswa Nasional Tingkat Sekolah	7 Cabang	7 Cabang	100%	-			
				- Terlaksananya Try Out I dan II Tingkat Sekolah	238 Siswa	238 Siswa	100%	-			
				- Tersusunnya Penentuan Kriteria Ketuntasan Minimal	10 Mapel	10 Mapel	100%	-			
				- Tersusunnya Program Tahunan /Semester / Silabus	1 Hari	1 Hari	100%	-			
				- Terlaksananya Penerimaan Peserta Didik Baru	120 Siswa	120 Siswa	100%	-			
				- Tersusunnya Strategi Pembelajaran	1 hari	1 hari	100%	-			
				- Terlatihnya Pelatihan Dokter Kecil	25 Siswa	25 Siswa	100%	-			

NO	URUSAN	PROGRAM	KEGIATAN	KINERJA PROGRAM / KEGIATAN					ANGGARAN		
				INDIKATOR	TARGET 2017	REALISASI 2017	CAPAIAN KINERJA (%)	SISA TARGET RPJMD/RENSRA 2017	PAGU (RP)	REALISASI (RP)	(%)
1	2	3	4	5	6	7	8 = 7/6	9 = 6-7	10	11	12 = 11/10
			Penyelenggaraan BOSDA SDN JOMBANG 04	- Terlaksananya Olimpiade SAINS Nasional Tingkat Sekolah	3 CABANG	3 CABANG	100%	-	480.000.000,00	442.825.300,00	92,26%
				- Terlaksananya Pengembangan Proses Belajar Mengajar	1 HARI	1 HARI	100%	-			
				- Terlatihnya Dokter Kecil (Dokcil)	32 SISWA	32 SISWA	100%	-			
				- Terlaksananya Pelaksanaan Perkemahan Sabtu Minggu	200 SISWA	200 SISWA	100%	-			
				- Tersusunnya Penyusunan Rencana Kegiatan Anggaran Sekolah	1 HARI	1 HARI	100%	-			
				- Tersusunnya Penyusunan Rencana Pelaksanaan Pembelajaran	1 HARI	1 HARI	100%	-			
				- Terlaksananya Evaluasi Pembelajaran	1 HARI	1 HARI	100%	-			
				- Terlaksananya Pesantren Kilat (Sanlat)	200 SISWA	200 SISWA	100%	-			
				- Terlaksananya Pengembangan Ekstrakurikuler Sekolah	4 CABANG	4 CABANG	100%	-			
				- Tersediaannya Pengembangan Sarana dan Prasarana Sekolah	3 JENIS	3 JENIS	100%	-			
				- Terlaksananya Olimpiade Olahraga Siswa Nasional	7 CABANG	7 CABANG	100%	-			
				- Terlaksananya Festival Lomba Seni Nasional Tingkat Sekolah	5 CABANG	5 CABANG	100%	-			
				- Terlaksananya Try Out Tingkat Sekolah 1 dan 2	146 SISWA	146 SISWA	100%	-			
				- Terlaksananya Ulangan Tengah Semester Ganjil dan Genap	1.000 SISWA	1.000 SISWA	100%	-			
				- Terlaksananya Ulangan Akhir Semester Ganjil	1.000 SISWA	1.000 SISWA	100%	-			
				- Tersusunnya Penentuan Kriteria Ketuntasan Minimal	10 MAPEL	10 MAPEL	100%	-			
				- Tersusunnya Penyusunan Program Tahunan/Semester/Silabus	1 HARI	1 HARI	100%	-			
				- Terlaksananya Penerimaan Peserta Didik Baru (PPDB)	200 SISWA	200 SISWA	100%	-			
			Penyelenggaraan BOSDA SDN JOMBANG 05	- Terlaksananya Olimpiade Sains Nasional Tingkat Sekolah	2 Mapel	2 Mapel	100%	-	93.600.000,00	58.551.100,00	62,55%
				- Tersusunnya Rencana Pelaksanaan Pembelajaran	1 Dokumen	1 Dokumen	100%	-			
				- Terlatihnya Dokter Kecil	30 Siswa	30 Siswa	100%	-			
				- Tersusunnya Program Tahunan/Semester/Silabus	3 Dokumen	3 Dokumen	100%	-			
				- Tersedianya Sarana dan Prasarana Sekolah	5 Jenis	5 Jenis	100%	-			
				- Terlaksananya Festival Lomba Seni Siswa Nasional Tingkat Sekolah	3 Cabang	3 Cabang	100%	-			
				- Terlaksananya Olimpiade Olahraga Siswa Nasional Tingkat Sekolah	7 Cabang	7 Cabang	100%	-			
				- Terlaksananya Try Out Tingkat Sekolah	37 Siswa	37 Siswa	100%	-			
				- Terlaksananya Ulangan Tengah Semester Ganjil	195 Siswa	195 Siswa	100%	-			
				- Terlaksananya Strategi Pembelajaran	15 Guru	15 Guru	100%	-			
				- Terlaksananya Penerimaan Peserta Didik Baru (PPDB)	50 Siswa	50 Siswa	100%	-			
				- Terlaksananya Ekstrakurikuler	1 Cabang	1 Cabang	100%	-			
				- Tersusunnya Kriteria Ketuntasan Minimal	10 Mata Pelajaran	10 Mata Pelajaran	100%	-			
			Penyelenggaraan BOSDA SDN JOMBANG 06	- Tersusunnya Rencana Kegiatan Anggaran Sekolah	26 Guru	26 Guru	100%	-	189.600.000,00	175.085.500,00	92,34%
				- Terlaksananya Lomba Olimpiade Sains Nasional Tingkat Sekolah	5 Cabang	5 Cabang	100%	-			

NO	URUSAN	PROGRAM	KEGIATAN	KINERJA PROGRAM / KEGIATAN					ANGGARAN		
				INDIKATOR	TARGET 2017	REALISASI 2017	CAPAIAN KINERJA (%)	SISA TARGET RPJMD/RENSRA 2017	PAGU (RP)	REALISASI (RP)	(%)
1	2	3	4	5	6	7	8 = 7/6	9 = 6-7	10	11	12 = 11/10
				- Terlaksananya Lomba Festival Lomba Seni Siswa Nasional Tingkat Sekolah	7 Cabang	7 Cabang	100%	-			
				- Terlaksananya Lomba Olimpiade Olahraga Siswa Nasional Tingkat Sekolah	2 Cabang	2 Cabang	100%	-			
				- Terlaksananya Try Out Tingkat Sekolah	50 Siswa	50 Siswa	100%	-			
				- Tersusunnya Program Tahunan/Semester/Silabus	26 Guru	26 Guru	100%	-			
				- Terlaksananya Persami	100 Siswa	100 Siswa	100%	-			
				- Tersedianya Buku Paket Mata Pelajaran	404 Siswa	404 Siswa	100%	-			
				- Tersedianya Pengembangan Sarana dan Prasarana Sekolah	8 Jenis	8 Jenis	100%	-			
			Penyelenggaraan BOSDA SDN SAWAH BARU	- Terlaksananya Olimpiade Sains Nasional Tingkat Sekolah	2 Cabang	2 Cabang	100%	-	364.800.000,00	342.139.100,00	93,79%
				- Tersedianya Sarana dan Prasarana Sekolah	6 Jenis	6 Jenis	100%	-			
				- Terlaksananya Olimpiade Olahraga Siswa Nasional Tingkat Sekolah	7 Cabang	7 Cabang	100%	-			
				- Terlaksananya Festival Lomba Seni Siswa Nasional Tingkat Sekolah	5 Cabang	5 Cabang	100%	-			
				- Terlaksananya Try Out Tingkat Sekolah I dan II	122 Siswa	122 Siswa	100%	-			
				- Terlaksananya Penerimaan Peserta Didik Baru (PPDB)	180 Siswa	180 Siswa	100%	-			
				- Terlaksananya Perkemahan sabtu Minggu	200 Siswa	200 Siswa	100%	-			
				- Terlaksananya Pesantren Kilat	250 Siswa	250 Siswa	100%	-			
				- Terlaksananya Pengembangan Ekstrakurikuler sekolah	4 Cabang	4 Cabang	100%	-			
				- Terlaksananya Ujian Tengah Semester Ganjil dan Ganjil	726 Siswa	726 Siswa	100%	-			
			Penyelenggaraan BOSDA SDN SAWAH 01	- Tersusunnya Persiapan OSN,FLS2N,O2SN	13 Guru	13 Guru	100%	-	126.240.000,00	96.942.600,00	76,79%
				- Terlaksananya Olimpiade Sains Nasional Tingkat Sekolah	2 Cabang	2 Cabang	100%	-			
				- Terlaksananya Festival Lomba Seni Siswa Nasional Tingkat Sekolah	5 Cabang	5 Cabang	100%	-			
				- Terlaksananya Olimpiade Olahraga Siswa Nasional Tingkat Sekolah	7 Cabang	7 Cabang	100%	-			
				- Terlaksananya Pelaksanaan Tryout Tingkat Sekolah	46 Siswa	46 Siswa	100%	-			
				- Terlaksananya Penerimaan Peserta Didik Baru (PPDB)	50 Siswa	50 Siswa	100%	-			
				- Tersedianya Pengadaan Buku Paket	10 Mapel	10 Mapel	100%	-			
				- Tersedianya Pengembangan Sarana Prasarana Sekolah	2 Jenis	2 Jenis	100%	-			
			Penyelenggaraan BOSDA SDN SAWAH 02	- Tersusunnya Strategi Pembelajaran	1 Dokumen	1 Dokumen	100%	-	444.000.000,00	424.120.800,00	95,52%
				- Terlatihnya Dokter Kecil Tingkat Sekolah	40 Siswa	40 Siswa	100%	-			
				- Terlaksananya Perkemahan Sabtu dan Minggu	150 Siswa	150 Siswa	100%	-			
				- Tersusunnya Kegiatan Anggaran Sekolah	1 Dokumen	1 Dokumen	100%	-			
				- Tersusunnya Rencana Pelaksanaan Pembelajaran	1 Dokumen	1 Dokumen	100%	-			
				- Terlaksananya Evaluasi Pembelajaran	33 Guru	33 Guru	100%	-			
				- Tersedianya Sarana dan Prasarana Sekolah	12 Jenis	12 Jenis	100%	-			
				- Terlaksananya Olimpiade Sains Nasional Tingkat Sekolah	2 Cabang	2 Cabang	100%	-			
				- Terlaksananya Olimpiade Olahraga Siswa Nasional Tingkat Sekolah	7 Cabang	7 Cabang	100%	-			

NO	URUSAN	PROGRAM	KEGIATAN	KINERJA PROGRAM / KEGIATAN					ANGGARAN		
				INDIKATOR	TARGET 2017	REALISASI 2017	CAPAIAN KINERJA (%)	SISA TARGET RPJMD/RENTAS 2017	PAGU (RP)	REALISASI (RP)	(%)
1	2	3	4	5	6	7	8 = 7/6	9 = 6-7	10	11	12 = 11/10
				- Terlaksananya Festival Lomba Seni Siswa Nasional Tingkat Sekolah	5 Cabang	5 Cabang	100%	-			
				- Terlaksananya Try Out Tingkat Sekolah	155 Siswa	155 Siswa	100%	-			
				- Tersusunnya Kriteria Ketuntasan Minimal	1 Dokumen	1 Dokumen	100%	-			
				- Tersusunnya Program Tahunan/Semester/Silabus	34 Guru	34 Guru	100%	-			
				- Terlaksananya Penerimaan Peserta Didik Baru	200 Siswa	200 Siswa	100%	-			
				- Pesantren Kilat	250 Siswa	250 Siswa	100%	-			
			Penyelenggaraan BOSDA SDN SAWAH 03	- Terlaksananya Olimpiade Sains Nasional Tingkat Sekolah	3 Cabang	3 Cabang	100%	-	240.480.000,00	155.520.700,00	64,67%
				- ersusunnya Penyusunan Rencana Kegiatan Anggaran Sekolah	1 Hari	1 Hari	100%	-			
				- Tersusunnya Penyusunan Rencana Pelaksanaan Pembelajaran	1 Hari	1 Hari	100%	-			
				- Terlaksananya Pesantren Kilat / Sanlat	200 Siswa	200 Siswa	100%	-			
				- Terlaksananya Pengembangan Ekstrakurikuler	4 Cabang	4 Cabang	100%	-			
				- Tersedianya Pengembangan Sarana dan Prasarana	4 Jenis	4 Jenis	100%	-			
				- Terlaksananya Olimpiade Olahraga Siswa Nasional Tingkat Sekolah	7 Cabang	7 Cabang	100%	-			
				- Terlaksananya Festival Lomba Seni Siswa Nasional Tingkat Sekolah	5 Cabang	5 Cabang	100%	-			
				- Terlaksananya Try Out I dan II Tingkat Sekolah	80 Siswa	80 Siswa	100%	-			
				- Terlaksananya Ulangan Tengah Semester Ganjil dan Genap	501 Siswa	501 Siswa	100%	-			
				- Terlaksananya Ulangan Akhir Semester Ganjil	501 Siswa	501 Siswa	100%	-			
				- Terlaksananya Penerimaan Peserta Didik (PPDB)	100 Siswa	100 Siswa	100%	-			
				- Terlatihnya Dokter Kecil	32 Siswa	32 Siswa	100%	-			
				- Terlaksananya Perkemahan Sabtu Minggu	150 Siswa	150 Siswa	100%	-			
			Penyelenggaraan BOSDA SDN SAWAH 04	- Terlaksananya Strategi Pembelajaran	16 Guru	16 Guru	100%	-	194.400.000,00	113.378.850,00	58,32%
				- Terlaksananya Penentuan Kriteria Ketuntasan Minimal	16 Guru	16 Guru	100%	-			
				- Terlaksananya Penyusunan Program Tahunan/Semester/Silabus	16 Guru	16 Guru	100%	-			
				- Tersusunnya Rencana Kegiatan Anggaran Sekolah	16 Guru	16 Guru	100%	-			
				- Terlaksananya Pelatihan Dokter Kecil Tingkat Sekolah	50 Siswa	50 Siswa	100%	-			
				- Terlaksananya Penyusunan Rencana Pelaksanaan Pembelajaran	16 Guru	16 Guru	100%	-			
				- Terlaksananya Pesantren Kilat/SANLAT	200 Siswa	200 Siswa	100%	-			
				- Terlaksananya Perkemahan Sabtu Minggu	100 Siswa	100 Siswa	100%	-			
				- Terlaksananya Olimpiade Sains Nasional Tingkat Sekolah	2 Cabang	2 Cabang	100%	-			
				- Terlaksananya Olimpiade Olahraga Siswa Nasional Tingkat Sekolah	7 Cabang	7 Cabang	100%	-			
				- Terlaksananya Festival Lomba Seni Siswa Nasional Tingkat Sekolah	5 Cabang	5 Cabang	100%	-			
				- Terlaksananya Try Out Tingkat Sekolah I dan II	49 Siswa	49 Siswa	100%	-			
				- Terlaksananya Ujian Tengah Semester Ganjil dan Ganjil	405 Siswa	405 Siswa	100%	-			
				- Tersedianya Pengembangan Sarana dan Prasarana Sekolah	6 Jenis	6 Jenis	100%	-			

NO	URUSAN	PROGRAM	KEGIATAN	KINERJA PROGRAM / KEGIATAN					ANGGARAN		
				INDIKATOR	TARGET 2017	REALISASI 2017	CAPAIAN KINERJA (%)	SISA TARGET RPJMD/RENSRA 2017	PAGU (RP)	REALISASI (RP)	(%)
1	2	3	4	5	6	7	8 = 7/6	9 = 6-7	10	11	12 = 11/10
				- Terlaksananya Penerimaan Peserta Didik Baru (PPDB)	150 Siswa	150 Siswa	100%	-			
				- Terlaksananya Pengembangan Ekstrakurikuler Sekolah	2 Cabang	2 Cabang	100%	-			
			Penyelenggaraan BOSDA SDN CIPAYUNG 01	- Terlaksananya Olimpiade Sains Nasional Tingkat Sekolah	2 Cabang	2 Cabang	100%	-	297.600.000,00	283.395.800,00	95,23%
				- Tersedianya Buku Paket Mata Pelajaran	10 Mata Pelajaran	10 Mata Pelajaran	100%	-			
				- Tersedianya Pengembangan Sarana dan Prasarana Sekola	3 Jenis	3 Jenis	100%	-			
				- Terlaksananya Olimpiade Olahraga Siswa Nasional Tingkat Sekolah	7 Cabang	7 Cabang	100%	-			
				- Terlaksananya Festival Lomba Seni Siswa Nasional Tingkat Sekolah	5 Cabang	5 Cabang	100%	-			
				- Terlaksananya Try Out Tingkat Sekolah I dan II	81 Siswa	81 Siswa	100%	-			
				- Terlaksananya Ulangan Tengah Semester Ganjil dan Genap	620 Siswa	620 Siswa	100%	-			
				- Terlaksananya Penerimaan Peserta Didik Baru (PPDB)	150 Siswa	150 Siswa	100%	-			
				- Tersusunnya Program Tahunan/Semester/Silabus	24 Guru	24 Guru	100%	-			
				- Terlaksananya Penentuan Kriteria Ketuntasan Minimal	10 Mata Pelajaran	10 Mata Pelajaran	100%	-			
				- Terlatihnya Dokter Kecil Tingkat Sekolah	40 Siswa	40 Siswa	100%	-			
				- Terlaksananya Pesantren Kilat/SANLAT	100 Siswa	100 Siswa	100%	-			
			Penyelenggaraan BOSDA SDN CIPAYUNG 02	- Persiapan OSN,O2SN,FLS2N	1 Bulan	1 Bulan	100%	-	206.400.000,00	186.422.300,00	90,32%
				- Pengadaan Buku Mata Pelajaran SD (KTSP)	430 Siswa	430 Siswa	100%	-			
				- Pengembangan Sarana dan Prasarana Sekolah	2 Jenis	2 Jenis	100%	-			
				- Pelaksanaan OSN	1 Bulan	1 Bulan	100%	-			
				- Pelaksanaan O2SN	1 Bulan	1 Bulan	100%	-			
				- Pelaksanaan FLS2N	1 Bulan	1 Bulan	100%	-			
				- Terlaksananya Try Out Tingkat Sekolah	66 Siswa	66 Siswa	100%	-			
				- Pelaksanaan Ekstrakurikuler	1 Bulan	1 Bulan	100%	-			
				- Penerimaan Peserta Didik Baru (PPDB)	100 Siswa	100 Siswa	100%	-			
				- Penyusunan Program Tahunan/Semester/Silabus	1 Bulan	1 Bulan	100%	-			
				- Perkemahan Sabtu Minggu	1 Bulan	1 Bulan	100%	-			
			Penyelenggaraan BOSDA SDN CIPAYUNG 03	- Tersusunnya Program Tahunan/Semester/Silabus	14 Guru	14 Guru	100%	-	159.360.000,00	141.578.100,00	88,84%
				- Terlaksananya Lomba Olympiade Sains Tingkat Sekolah	2 Cabang	2 Cabang	100%	-			
				- Terlaksananya Lomba Olympiade Olah raga Siswa Nasional Tingkat Sekolah	7 Cabang	7 Cabang	100%	-			
				- Terlaksananya Lomba Festival Lomba Seni Siswa Nasional Tingkat Sekolah	5 Cabang	5 Cabang	100%	-			
				- Terlaksananya Try Out Tingkat Sekolah	61 Siswa	61 Siswa	100%	-			
				- Terlatihnya Dokcil	40 Siswa	40 Siswa	100%	-			
				- Terlaksananya Penerimaan Peserta Didik Baru (PPDB)	100 Siswa	100 Siswa	100%	-			
				- Tersedianya Buku Paket Mata Pelajaran SD (KTSP)	10 Mata Pelajaran	10 Mata Pelajaran	100%	-			
				- Tersedianya Pengembangan Sarana dan Prasarana Sekolah	7 Jenis	7 Jenis	100%	-			
			Penyelenggaraan BOSDA SDN RENGAS	- Terlaksananya Seleksi Olimpiade Sains Nasional (OSN)	30 Siswa	30 Siswa	100%	-	420.000.000,00	414.267.575,00	98,64%

NO	URUSAN	PROGRAM	KEGIATAN	KINERJA PROGRAM / KEGIATAN					ANGGARAN		
				INDIKATOR	TARGET 2017	REALISASI 2017	CAPAIAN KINERJA (%)	SISA TARGET RPJMD/RENSRA 2017	PAGU (RP)	REALISASI (RP)	(%)
1	2	3	4	5	6	7	8 = 7/6	9 = 6-7	10	11	12 = 11/10
				- Terlaksananya Penilaian Kinerja Kepala Sekolah (PKKS)	1 Dokumen	1 Dokumen	100%	-			
				- Tersusunnya Penyusunan RKAS	1 Dokumen	1 Dokumen	100%	-			
				- Terlaksananya Perkemahan Sabtu Minggu (Persami)	424 Siswa	424 Siswa	100%	-			
				- Sarana Prasarana SDN Rengas	29 Guru	29 Guru	100%	-			
				- Terlaksananya Seleksi Olimpiade Olahraga Siswa Nasional (O2SN)	100 Siswa	100 Siswa	100%	-			
				- Terlaksananya Seleksi Festival Lomba Seni Siswa Nasional (FLS2N)	70 Siswa	70 Siswa	100%	-			
				- Terlaksananya Dokter Kecil (Dokcil)	30 Siswa	30 Siswa	100%	-			
				- Terlaksananya Penerimaan Peserta Didik Baru (PPDB)	200 Siswa Baru	200 Siswa Baru	100%	-			
				- Terlaksananya Pengembangan Proses Belajar Mengajar	9 Mata Pelajaran	9 Mata Pelajaran	100%	-			
				- Tersusunnya Penyusunan Kurikulum	1 Dokumen	1 Dokumen	100%	-			
				- Tersusunnya Penyusunan Kriteria Ketuntasan Minimal (KKM)	1 Dokumen	1 Dokumen	100%	-			
				- Terlaksananya Penilaian Kinerja Guru (PKG)	29 Guru	29 Guru	100%	-			
			Penyelenggaraan BOSDA SDN PONDOK RANJI 01	- Terlaksananya Kegiatan Seleksi Olimpiade Sains Nasional (OSN)	30 Siswa Seleksi	30 Siswa Seleksi	100%	-	532.800.000,00	515.347.300,00	96,72%
				- Terlaksananya Kegiatan Penyusunan Kriteria Ketuntasan Minimal	1 Dokumen	1 Dokumen	100%	-			
				- Terlaksananya Kegiatan Penilaian Kinerja Guru (PKG)	1 Dokumen	1 Dokumen	100%	-			
				- Terlaksananya Kegiatan Penyusunan Program Peningkatan Mutu Sekolah	1 Dokumen	1 Dokumen	100%	-			
				- Terlaksananya Kegiatan Penyusunan Rencana Kegiatan dan Anggaran Sekolah (RKAS) Tahun 2018	1 Dokumen	1 Dokumen	100%	-			
				- Terlaksananya Kegiatan Perkemahan Sabtu Minggu (PERSAMI)	408 Siswa	408 Siswa	100%	-			
				- Terlaksananya Pengembangan Sarana Prasarana SDN Pondok Ranji 01	43 Jenis Barang	43 Jenis Barang	100%	-			
				- Terlaksananya Kegiatan Seleksi Olimpiade Olahraga Siswa Nasional (O2SN)	100 Siswa Seleksi	100 Siswa Seleksi	100%	-			
				- Terlaksananya Kegiatan Seleksi Festival Lomba Seni Siswa Nasional (FLS2N)	70 Siswa Seleksi	70 Siswa Seleksi	100%	-			
				- Terlaksananya Kegiatan Pembinaan Dokter Kecil (Dokcil)	30 Siswa	30 Siswa	100%	-			
				- Terlaksananya Kegiatan Pesantren Kilat (Sanlat)	408 Siswa	408 Siswa	100%	-			
				- Terlaksananya Kegiatan Penerimaan Peserta Didik Baru (PPDB)	196 Siswa	196 Siswa	100%	-			
				- Terlaksananya Kegiatan Pengembangan Proses Belajar Mengajar	25 Jenis Buku	25 Jenis Buku	100%	-			
				- Terlaksananya Kegiatan Rencana Pelaksanaan Pembelajaran	1 Dokumen	1 Dokumen	100%	-			
				- Terlaksananya Kegiatan Penyusunan Kurikulum	1 Dokumen	1 Dokumen	100%	-			
			Penyelenggaraan BOSDA SDN PONDOK RANJI 02	- Terlaksananya Seleksi Olimpiade Sains Nasional Tingkat Sekolah	2 Cabang	2 Cabang	100%	-	142.560.000,00	133.794.800,00	93,85%
				- Tersusunnya Kriteria Ketuntasan Minimal (KKM)	1 Dokumen	1 Dokumen	100%	-			
				- Terlaksananya Penilaian Kinerja Guru (PKG)	14 Guru	14 Guru	100%	-			
				- Terlaksananya Penyusunan Program Peningkatan Mutu Sekolah	1 Kegiatan	1 Kegiatan	100%	-			

NO	URUSAN	PROGRAM	KEGIATAN	KINERJA PROGRAM / KEGIATAN					ANGGARAN		
				INDIKATOR	TARGET 2017	REALISASI 2017	CAPAIAN KINERJA (%)	SISA TARGET RPJMD/RENTAS 2017	PAGU (RP)	REALISASI (RP)	(%)
1	2	3	4	5	6	7	8 = 7/6	9 = 6-7	10	11	12 = 11/10
				- Tersusunnya Penyusunan Rencana Kegiatan Anggaran Sekolah	1 Dokumen	1 Dokumen	100%	-			
				- Terlaksananya Perkemahan Sabtu Minggu	1 Kegiatan	1 Kegiatan	100%	-			
				- Tersedianya Sarana dan Prasarana SDN Pondok Ranji 02	38 Jenis	38 Jenis	100%	-			
				- Terlaksananya Seleksi Olimpiade Olahraga Siswa Nasional	5 Cabang	5 Cabang	100%	-			
				- Terlaksananya Seleksi Festival Lomba Seni Siswa Nasional	30 Siswa Seleksi	30 Siswa Seleksi	100%	-			
				- Terlatihnya Dokter Kecil	1 Kegiatan	1 Kegiatan	100%	-			
				- Terlaksananya Penatausahaan Perpustakaan Sekolah	1 Kegiatan	1 Kegiatan	100%	-			
				- Terlaksananya Penerimaan Peserta Didik Baru	1 Kegiatan	1 Kegiatan	100%	-			
				- Tersedianya Buku Paket	9 Mata Pelajaran	9 Mata Pelajaran	100%	-			
				- Tersusunnya Rencana Pelaksanaan Pembelajaran	1 Dokumen	1 Dokumen	100%	-			
				- Tersusunnya Kurikulum Sekolah	1 Dokumen	1 Dokumen	100%	-			
			Penyelenggaraan BOSDA SDN PONDOK RANJI 03	- Kegiatan Seleksi Olimpiade Sains Nasional	30 Siswa Seleksi	30 Siswa Seleksi	100%	-	420.480.000,00	393.413.843,00	93,56%
				- Tersusunnya Kriteria Ketuntasan Minimal	1 Dokumen	1 Dokumen	100%	-			
				- Terlaksananya Penilaian Kinerja Guru (PKG)	1 Kegiatan	1 Kegiatan	100%	-			
				- Terlaksananya Program Peningkatan Mutu Sekolah	1 Kegiatan	1 Kegiatan	100%	-			
				- Tersusunnya Rencana Kegiatan dan Anggaran Sekolah Tahun 2018	1 Dokumen	1 Dokumen	100%	-			
				- Terlaksananya Perkemahan Pramuka	1 Kegiatan	1 Kegiatan	100%	-			
				- Tersusunnya Silabus dan Program Pembelajaran	1 Dokumen	1 Dokumen	100%	-			
				- Tersedianya Sarana Prasarana SDN Pondok Ranji 03	13 Jenis barang	13 Jenis barang	100%	-			
				- Kegiatan Seleksi Olimpiade Olahraga Siswa Nasional	100 Siswa Seleksi	100 Siswa Seleksi	100%	-			
				- Terlaksananya Seleksi Festival Lomba Seni Siswa Nasional	70 Siswa Seleksi	70 Siswa Seleksi	100%	-			
				- Terlaksananya Dokter Kecil (Dokcil)	40 Siswa	40 Siswa	100%	-			
				- Terlaksananya Pesantren Kilat	435 Siswa	435 Siswa	100%	-			
				- Terlaksananya Penerimaan Peserta Didik Baru (PPDB)	128 Siswa	128 Siswa	100%	-			
				- Tersedianya Buku Paket	9 Mata Pelajaran	9 Mata Pelajaran	100%	-			
				- Tersusunnya Rencana Pelaksanaan Pembelajaran	1 Dokumen	1 Dokumen	100%	-			
				- Tersusunnya Kurikulum SDN Pondok Ranji 03	1 Dokumen	1 Dokumen	100%	-			
			Penyelenggaraan BOSDA SDN PONDOK RANJI 04	- Terlaksananya Olimpiade Sains Nasional Tingkat Sekolah	2 Cabang	2 Cabang	100%	-	372.000.000,00	274.269.020,00	73,73%
				- Terlaksananya Kegiatan Penilaian Kinerja Guru (PKG)	1 Kegiatan	1 Kegiatan	100%	-			
				- Tersusunnya Rencana Kegiatan dan Anggaran Sekolah (RKAS)	1 Dokumen	1 Dokumen	100%	-			
				- Terlaksananya Perkemahan Sabtu Minggu	1 Kegiatan	1 Kegiatan	100%	-			
				- Sarana dan Prasarana SDN Pondok Ranji 04	31 Jenis	31 Jenis	100%	-			
				- Terlaksananya Olimpiade Olahraga Siswa Nasional Tingkat Sekolah	5 Cabang	5 Cabang	100%	-			
				- Terlaksananya Festival Lomba Seni Siswa Nasional Tingkat Sekolah	70 Siswa Seleksi	70 Siswa Seleksi	100%	-			

NO	URUSAN	PROGRAM	KEGIATAN	KINERJA PROGRAM / KEGIATAN					ANGGARAN		
				INDIKATOR	TARGET 2017	REALISASI 2017	CAPAIAN KINERJA (%)	SISA TARGET RPJMD/RENSRA 2017	PAGU (RP)	REALISASI (RP)	(%)
1	2	3	4	5	6	7	8 = 7/6	9 = 6-7	10	11	12 = 11/10
				- Terlaksananya Pembinaan Karakter Siswa Menjadi Lebih Baik Lagi	1 Kegiatan	1 Kegiatan	100%	-			
				- Terlaksananya Kegiatan Dokter Kecil	12 Siswa	12 Siswa	100%	-			
				- Terlaksananya Kegiatan Penerimaan Peserta Didik Baru	1 Kegiatan	1 Kegiatan	100%	-			
				- Tersedia Buku Paket	10 Mata Pelajaran	10 Mata Pelajaran	100%	-			
				- Terlaksananya Kegiatan Penyusunan Kurikulum Sekolah	1 Dokumen	1 Dokumen	100%	-			
				- Tersusunnya Kurikulum Sekolah	1 Dokumen	1 Dokumen	100%	-			
			Penyelenggaraan BOSDA SDN REMPOA 01	- Seleksi Olimpiade Siswa Nasional (OSN)	30 Siswa	30 Siswa	100%	-	371.040.000,00	315.026.800,00	84,90%
				- Penilaian Kinerja Guru (PKG)	1 Dokumen	1 Dokumen	100%	-			
				- Penyusunan Program Peningkatan Mutu Sekolah	1 Dokumen	1 Dokumen	100%	-			
				- Penyusunan RKAS (Rencana Kerja Anggaran Sekolah) 2018	1 Dokumen	1 Dokumen	100%	-			
				- Persami (Perkemahan Sabtu Minggu)	250 Siswa	250 Siswa	100%	-			
				- Rencana Pelaksanaan Pembelajaran (RPP)	1 Dokumen	1 Dokumen	100%	-			
				- Pengembangan Sarana dan Prasarana SDN Rempoa 01	5 Jenis	5 Jenis	100%	-			
				- Seleksi Olimpiade Olahraga Siswa Nasional (O2SN)	30 Siswa	30 Siswa	100%	-			
				- Seleksi Festival Lomba Seni Siswa Nasional (FLS2N)	70 Siswa	70 Siswa	100%	-			
				- Perpustakaan SD (Perpus)	1 Kegiatan	1 Kegiatan	100%	-			
				- Pesantren Kilat	773 Siswa	773 Siswa	100%	-			
				- Penerimaan Peserta Didik Baru (PPDB)	40 Siswa	40 Siswa	100%	-			
				- Pengembangan Proses Belajar Mengajar	773 Siswa	773 Siswa	100%	-			
				- Penyusunan KKM (Kriteria Ketuntasan Minimum)	1 Dokumen	1 Dokumen	100%	-			
				- Penyusunan Kurikulum	1 Dokumen	1 Dokumen	100%	-			
			Penyelenggaraan BOSDA SDN REMPOA 02	- Terlaksananya Seleksi Olimpiade Sains Nasional (OSN)	30 Siswa	30 Siswa	100%	-	474.720.000,00	417.254.100,00	87,89%
				- Terlaksananya Pencapaian Kinerja Kepala Sekolah (PKKS)	1 Dokumen	1 Dokumen	100%	-			
				- Tersusunnya Program Peningkatan Mutu Sekolah	34 Guru	34 Guru	100%	-			
				- Tersusunnya Rencana Kegiatan dan Anggaran Sekolah (RKAS)	1 Dokumen	1 Dokumen	100%	-			
				- Terlaksananya Perkemahan Sabtu dan Minggu (Persami)	525 Siswa	525 Siswa	100%	-			
				- Terlaksananya Sarana Prasarana SDN Rempoa 02	34 Guru	34 Guru	100%	-			
				- Terlaksananya Seleksi Olimpiade Olahraga Siswa Nasional (O2SN)	100 Siswa	100 Siswa	100%	-			
				- Terlaksananya Seleksi Festival Lomba Seni Siswa Nasional (FLS2N)	70 Siswa	70 Siswa	100%	-			
				- Terlaksananya Dokter Kecil (Dokcil)	30 Siswa	30 Siswa	100%	-			
				- Terlaksananya Penerimaan Peserta Didik Baru (PPDB)	200 Siswa	200 Siswa	100%	-			
				- Terlaksananya Pengembangan Proses Belajar Mengajar	9 Mata Pelajaran	9 Mata Pelajaran	100%	-			
				- Tersusunnya Kurikulum	1 Dokumen	1 Dokumen	100%	-			

NO	URUSAN	PROGRAM	KEGIATAN	KINERJA PROGRAM / KEGIATAN					ANGGARAN		
				INDIKATOR	TARGET 2017	REALISASI 2017	CAPAIAN KINERJA (%)	SISA TARGET RPJMD/RENSRA 2017	PAGU (RP)	REALISASI (RP)	(%)
1	2	3	4	5	6	7	8 = 7/6	9 = 6-7	10	11	12 = 11/10
				- Tersusunnya Ketuntasan Kriteria Minimal (KKM)	1 Dokumen	1 Dokumen	100%	-			
				- Terlaksananya Penilaian Kinerja Guru (PKG)	34 Guru	34 Guru	100%	-			
			Penyelenggaraan BOSDA SDN REMPOA 03	- Seleksi Olimpiade Sains Nasional (OSN) 1	30 Siswa	30 Siswa	100%	-	72.480.000,00	59.939.800,00	82,70%
				- Penyusunan RKAS (Rencana Kerja Anggaran Sekolah) Tahun 2018 1	1 Dokumen	1 Dokumen	100%	-			
				- Persami (Perkemahan Sabtu Minggu) 1	50 Siswa	50 Siswa	100%	-			
				- Seleksi Olimpiade Olahraga Siswa Nasional (O2SN) 1	60 Siswa	60 Siswa	100%	-			
				- Seleksi Festival Lomba Seni Siswa Nasional (FLS2N) 1	40 Siswa	40 Siswa	100%	-			
				- Penerimaan Peserta Didik Baru (PPDB)	1 Kegiatan	1 Kegiatan	100%	-			
				- Pengembangan Proses Belajar Mengajar 1	9 Mapel	9 Mapel	100%	-			
				- Penyusunan Kurikulum 1	1 Dokumen	1 Dokumen	100%	-			
				- Penyusunan KKM (Kriteria Ketuntasan Minimum) 1	1 Dokumen	1 Dokumen	100%	-			
				- Penilaian Kinerja Guru (PKG) 1	1 Dokumen	1 Dokumen	100%	-			
				- Penyusunan Rencana Kegiatan Tahunan Sekolah (RKTS) 1	1 Dokumen	1 Dokumen	100%	-			
				- Penyusunan Rencana Pelaksanaan Pembelajaran	1 Dokumen	1 Dokumen	100%	-			
				- Analisis Pencapaian Kinerja Sekolah 1	1 Dokumen	1 Dokumen	100%	-			
			Penyelenggaraan BOSDA SDN REMPOA 04	- Terlaksananya Seleksi Olimpiade Siswa Nasional (OSN) Tingkat Sekolah	10 Siswa Seleksi	10 Siswa Seleksi	100%	-	149.280.000,00	138.791.900,00	92,97%
				- Terlaksananya Penilaian Kinerja Guru (PKG)	1 Dokumen	1 Dokumen	100%	-			
				- Terlaksananya Analisis Pencapaian Kinerja Sekolah	1 Kegiatan	1 Kegiatan	100%	-			
				- Terlaksananya Penyusunan Program Peningkatan Mutu Sekolah	1 Kegiatan	1 Kegiatan	100%	-			
				- Tersusunnya Penyusunan Rancangan Kegiatan Anggaran Sekolah (RKAS)	1 Dokumen	1 Dokumen	100%	-			
				- Terlaksananya Penatausahaan Perpustakaan Sekolah	1 Kegiatan	1 Kegiatan	100%	-			
				- Terlaksananya Persami	1 Kegiatan	1 Kegiatan	100%	-			
				- Tersedianya Sarana Prasarana SDN Rempoa 04	3 Jenis Barang	3 Jenis Barang	100%	-			
				- Terlaksananya Seleksi Olimpiade Olahraga Siswa Nasional (O2SN) Tingkat Sekolah	20 Siswa Seleksi	20 Siswa Seleksi	100%	-			
				- Terlaksananya Seleksi Festival Lomba Seni Siswa Nasional (FLS2N) Tingkat Sekolah	10 Siswa Seleksi	10 Siswa Seleksi	100%	-			
				- Terlaksananya Pengembangan Doter Kecil (Dokcil)	1 Kegiatan	1 Kegiatan	100%	-			
				- Terlaksananya Penerimaan Peserta Didik Baru (PPDB)	64 Siswa Seleksi	64 Siswa Seleksi	100%	-			
				- Terlaksananya Pengembangan Proses Belajar Mengajar	9 Mata Pelajaran	9 Mata Pelajaran	100%	-			
				- Tersusunnya Penyusunan Kurikulum Sekolah	1 Dokumen	1 Dokumen	100%	-			
				- Tersusunnya Penyusunan Kriteria Kutantasan Minimum (KKM)	1 Dokumen	1 Dokumen	100%	-			
			Penyelenggaraan BOSDA SDN CEMPAKA PUTIH 01	- Terlaksananya Seleksi Olimpiade Sains Nasional (OSN) Tingkat Sekolah	2 Cabang	2 Cabang	100%	-	209.760.000,00	194.310.900,00	92,63%
				- Tersusunnya Penyusunan Rencana Kegiatan Anggaran Sekolah (RKAS) Tahun 2018	1 Dokumen	1 Dokumen	100%	-			

NO	URUSAN	PROGRAM	KEGIATAN	KINERJA PROGRAM / KEGIATAN					ANGGARAN		
				INDIKATOR	TARGET 2017	REALISASI 2017	CAPAIAN KINERJA (%)	SISA TARGET RPJMD/RENSRA 2017	PAGU (RP)	REALISASI (RP)	(%)
1	2	3	4	5	6	7	8 = 7/6	9 = 6-7	10	11	12 = 11/10
				- Terlaksananya Perkemahan Sabtu Minggu (PERSAMI)	1 Kegiatan	1 Kegiatan	100%	-			
				- Terlaksananya Penerimaan Peserta Didik Baru (PPDB)	60 Siswa Baru	60 Siswa Baru	100%	-			
				- Terlatihnya Dokter Kecil (DOKCIL)	15 Siswa	15 Siswa	100%	-			
				- Tersedianya Sarana Prasarana SDN Cempaka Putih 01 Kecamatan Ciputat Timur	7 Jenis Barang	7 Jenis Barang	100%	-			
				- Terlaksananya Seleksi Olimpiade Olahraga Siswa Nasional (O2SN) Tingkat Sekolah	5 Cabang	5 Cabang	100%	-			
				- Terlaksananya Seleksi Festival Lomba Seni Nasional (FLS2N) Tingkat Sekolah	8 Cabang	8 Cabang	100%	-			
				- Terlaksananya Pengelolaan Perpustakaan Sekolah	1 Kegiatan	1 Kegiatan	100%	-			
				- Tersedianya Buku Pegangan Siswa	9 Mata Pelajaran	9 Mata Pelajaran	100%	-			
				- Tersusunnya Rencana Pelaksanaan Pembelajaran (RPP)	1 Dokumen	1 Dokumen	100%	-			
				- Tersusunnya Kurikulum Sekolah	1 Dokumen	1 Dokumen	100%	-			
				- Tersusunnya Kriteria Ketuntasan Minimal (KKM) Sekolah	1 Dokumen	1 Dokumen	100%	-			
				- Terlaksananya Penilaian Kinerja Guru (PKG)	1 Dokumen	1 Dokumen	100%	-			
			Penyelenggaraan BOSDA SDN CEMPAKA PUTIH 02	- Terlaksananya Seleksi Olimpiade Sains Nasional (OSN) Tingkat Sekolah	2 Cabang	2 Cabang	100%	-	200.160.000,00	190.744.200,00	95,30%
				- Terlaksananya Pengelolaan Perpustakaan SD	1 Kegiatan	1 Kegiatan	100%	-			
				- Tersedianya Sarana Prasarana SDN Cempaka Putih 02	5 Jenis Pengadaan	5 Jenis Pengadaan	100%	-			
				- Terlaksananya Seleksi Olimpiade Olahraga Siswa Nasional (O2SN) Tingkat Sekolah	5 Cabang	5 Cabang	100%	-			
				- Terlaksananya Seleksi Festival Lomba Seni Siswa Nasional (FLS2N) Tingkat Sekolah	5 Cabang	5 Cabang	100%	-			
				- Tersedianya Buku Paket	9 Mata Pelajaran	9 Mata Pelajaran	100%	-			
				- Tersusunnya Penyusunan Kurikulum	1 Dokumen	1 Dokumen	100%	-			
				- Tersusunnya Penyusunan Kriteria Ketuntasan Minimal (KKM)	1 Dokumen	1 Dokumen	100%	-			
				- Terlaksananya Penilaian Kinerja Guru (PKG)	1 Dokumen	1 Dokumen	100%	-			
				- Tersusunnya Rencana Kegiatan dan Anggaran Sekolah (RKAS) Tahun 2018	1 Dokumen	1 Dokumen	100%	-			
				- Terlaksananya Perkemahan Sabtu Minggu (PERSAMI)	204 Siswa	204 Siswa	100%	-			
			Penyelenggaraan BOSDA SDN CEMPAKA PUTIH 03	- Terlaksananya Seleksi Olimpiade Sains Nasional (OSN) Tingkat Sekolah	2 Cabang	2 Cabang	100%	-	226.560.000,00	205.685.300,00	90,79%
				- Terlaksananya Pengelolaan Perpustakaan SD	1 Kegiatan	1 Kegiatan	100%	-			
				- Tersedianya Pengembangan Sarana Prasarana SDN Cempaka Putih 03	21 Jenis Pengadaan	21 Jenis Pengadaan	100%	-			
				- Terlaksananya Seleksi Olimpiade Olahraga Siswa Nasional (O2SN) Tingkat Sekolah	5 Cabang	5 Cabang	100%	-			
				- Terlaksananya Seleksi Festival Lomba Seni Siswa Nasional (FLS2N) Tingkat Sekolah	5 Cabang	5 Cabang	100%	-			
				- Tersedianya Buku Paket	9 Mapel	9 Mapel	100%	-			
				- Tersusunnya Kurikulum Sekolah	1 Dokumen	1 Dokumen	100%	-			
				- Tersusunnya Kriteria Ketuntasan Minimal (KKM)	1 Kegiatan	1 Kegiatan	100%	-			
				- Terlaksananya Penilaian Kinerja Guru (PKG)	1 Dokumen	1 Dokumen	100%	-			
				- Tersusunnya Rencana Kegiatan dan Anggaran Sekolah (RKAS)	1 Dokumen	1 Dokumen	100%	-			
				- Terlaksananya Perkemahan Sabtu Minggu (PERSAMI)	1 Kegiatan	1 Kegiatan	100%	-			

NO	URUSAN	PROGRAM	KEGIATAN	KINERJA PROGRAM / KEGIATAN					ANGGARAN		
				INDIKATOR	TARGET 2017	REALISASI 2017	CAPAIAN KINERJA (%)	SISA TARGET RPJMD/RENT RA 2017 9 = 6-7	PAGU (RP)	REALISASI (RP)	(%)
1	2	3	4	5	6	7	8 = 7/6	9 = 6-7	10	11	12 = 11/10
			Penyelenggaraan BOSDA SDN CIREUNDEU 01	- Terlaksananya Seleksi Olimpiade Sains Nasional (OSN) Tingkat Sekolah	2 Cabang	2 Cabang	100%	-	648.000.000,00	399.870.000,00	61,71%
				- Tersusunnya Dokumen Rencana Kerja Anggaran Sekolah (RKAS)	1 Dokumen	1 Dokumen	100%	-			
				- Terlaksananya Perkemahan Sabtu Minggu (PERSAMI)	1 Kegiatan	1 Kegiatan	100%	-			
				- Tersedianya Sarana Prasarana SDN CireundeU 01	9 Jenis Pengadaan	9 Jenis Pengadaan	100%	-			
				- Terlaksananya Seleksi Olimpiade Olahraga Siswa Nasional (O2SN) Tingkat Sekolah	5 Cabang	5 Cabang	100%	-			
				- Terlaksananya Festival Lomba Seni Siswa Nasional (FLS2N) Tingkat Sekolah	6 Cabang	6 Cabang	100%	-			
				- Terlatihnya Dokter Kecil (Dokcil) Tingkat Sekolah	30 Siswa	30 Siswa	100%	-			
				- Terlaksananya Penerimaan Peserta Didik Baru (PPDB)	200 Siswa Baru	200 Siswa Baru	100%	-			
				- Tersedianya Buku Pegangan Siswa	10 Mata Pelajaran	10 Mata Pelajaran	100%	-			
				- Tersusunnya Kurikulum Sekolah	1 Dokumen	1 Dokumen	100%	-			
				- Tersusunnya Kriteria Ketuntasan Minimal (KKM) Tingkat Sekolah	1 Dokumen	1 Dokumen	100%	-			
			Penyelenggaraan BOSDA SDN CIREUNDEU 02	- Terlaksananya Seleksi Olimpiade SAINS Nasional (OSN) Tingkat Sekolah	2 Cabang	2 Cabang	100%	-	212.640.000,00	196.940.600,00	92,62%
				- Terlaksananya Kegiatan Perkemahan Sabtu Minggu (Persami)	135 Siswa	135 Siswa	100%	-			
				- Terlaksananya Penerimaan Peserta Didik Baru (PPDB)	100 Siswa	100 Siswa	100%	-			
				- Tersedianya Sarana Prasarana SDN CireundeU 02	7 Jenis	7 Jenis	100%	-			
				- Terlaksananya Seleksi Olimpiade Olahraga Siswa Nasional (O2SN) Tingkat Sekolah	5 Cabang	5 Cabang	100%	-			
				- Terlaksananya Seleksi Festival Lomba Seni Siswa Nasional (FLS2N) Tingkat Sekolah	10 Cabang	10 Cabang	100%	-			
				- Terlaksananya Dokter Kecil (Dokcil)	20 Siswa	20 Siswa	100%	-			
				- Tersedianya Buku Paket	9 Mata Pelajaran	9 Mata Pelajaran	100%	-			
				- Tersusunnya Kurikulum Sekolah	1 Dokumen	1 Dokumen	100%	-			
				- Tersusunnya Kriteria Ketuntasan Minimal (KKM) Tingkat Sekolah	1 Dokumen	1 Dokumen	100%	-			
				- Terlaksananya Penilaian Kinerja Guru (PKG)	18 Guru	18 Guru	100%	-			
				- Tersusunnya Rencana Kerja dan Anggaran Sekolah (RKAS)	1 Dokumen	1 Dokumen	100%	-			
			Penyelenggaraan BOSDA SDN CIREUNDEU 03	- Terlaksananya Olimpiade Sains Nasional (OSN) Tingkat Sekolah	2 Cabang	2 Cabang	100%	-	122.880.000,00	116.159.000,00	94,53%
				- Tersusunnya RKA dan RKAS	1 Dokumen	1 Dokumen	100%	-			
				- Terlaksananya Perkemahan Sabtu Minggu (Persami)	119 Siswa	119 Siswa	100%	-			
				- Terlaksananya Penata Usahaan Perpustakaan SD	1 Kegiatan	1 Kegiatan	100%	-			
				- Tersedianya Pengembangan Sarana Prasarana Sekolah	46 Jenis	46 Jenis	100%	-			
				- Terlaksananya Olimpiade Olahraga Siswa Nasional (O2SN) Tingkat Sekolah	5 Cabang	5 Cabang	100%	-			
				- Terlaksananya Festival Lomba Seni Siswa Nasional (FLS2N) Tingkat Sekolah	5 Cabang	5 Cabang	100%	-			
				- Terlaksananya Pesantren Kilat	60 Siswa	60 Siswa	100%	-			
				- Terlaksananya Dokter Kecil (Dokcil)	12 Siswa	12 Siswa	100%	-			

NO	URUSAN	PROGRAM	KEGIATAN	KINERJA PROGRAM / KEGIATAN					ANGGARAN		
				INDIKATOR	TARGET 2017	REALISASI 2017	CAPAIAN KINERJA (%)	SISA TARGET RPJMD/RENSRA 2017	PAGU (RP)	REALISASI (RP)	(%)
1	2	3	4	5	6	7	8 = 7/6	9 = 6-7	10	11	12 = 11/10
				- Tersedianya Buku Paket	9 Mata Pelajaran	9 Mata Pelajaran	100%	-			
				- Tersusunnya Kurikulum Sekolah	1 Dokumen	1 Dokumen	100%	-			
				- Tersusunnya Kriteria Ketuntasan Minimal (KKM)	1 Dokumen	1 Dokumen	100%	-			
				- Terlaksananya Penilaian Kinerja Guru (PKG)	15 Guru	15 Guru	100%	-			
			Penyelenggaraan BOSDA SDN PISANGAN 01	- Terlaksananya Kegiatan Seleksi Olimpiade SAINS Nasional (OSN) Tingkat Sekolah	2 Cabang	2 Cabang	100%	-	465.120.000,00	408.543.000,00	87,84%
				- Terlaksananya Kegiatan Penataan Perpustakaan Sekolah	1 Dokumen	1 Dokumen	100%	-			
				- Terlaksananya Kegiatan Penyusunan Rencana Kegiatan dan Anggaran Sekolah RKAS	1 Dokumen	1 Dokumen	100%	-			
				- Terlaksananya Kegiatan Perkemahan Sabtu Minggu (Persami)	30 Siswa	30 Siswa	100%	-			
				- Terlaksananya Kegiatan Sarana dan Prasarana SDN Pisangan 01	56 Jenis Barang	56 Jenis Barang	100%	-			
				- Terlaksananya Kegiatan Seleksi Olimpiade Olahraga Siswa Nasional (O2SN) Tingkat Sekolah	5 Cabang	5 Cabang	100%	-			
				- Terlaksananya Kegiatan Seleksi Festival Lomba Seni Siswa Nasional (FLS2N) Tingkat Sekolah	10 Cabang	10 Cabang	100%	-			
				- Terlaksananya Kegiatan Dokter Kecil (Dokcil)	15 Siswa	15 Siswa	100%	-			
				- Terlaksananya Kegiatan Penerimaan Peserta didik Baru (PPDB)	150 Siswa	150 Siswa	100%	-			
				- Terlaksananya Kegiatan Pengembangan Proses Belajar Mengajar	9 Jenis Buku	9 Jenis Buku	100%	-			
				- Terlaksananya Kegiatan Penyusunan Kurikulum Sekolah	1 Dokumen	1 Dokumen	100%	-			
				- Terlaksananya Kegiatan Penyusunan Kriteria Ketuntasan Minimal (KKM)	1 Dokumen	1 Dokumen	100%	-			
				- Terlaksananya Kegiatan Penilaian Kinerja Guru (PKG)	1 Dokumen	1 Dokumen	100%	-			
			Penyelenggaraan BOSDA SDN PISANGAN 02	- Terlaksananya Seleksi Olimpiade Sains Nasional (OSN) Tingkat Sekolah	30 Siswa Seleksi	30 Siswa Seleksi	100%	-	332.136.000,00	313.883.800,00	94,50%
				- Tersusunnya Dokumen Silabus	1 Dokumen	1 Dokumen	100%	-			
				- Tersusunnya Rencana Kerja dan Anggaran Sekolah (RKAS) Tahun 2018	1 Dokumen	1 Dokumen	100%	-			
				- Terlaksananya Perkemahan Sabtu Minggu (Persami)	200 Siswa	200 Siswa	100%	-			
				- Tersedianya Sarana dan Prasarana SDN Pisangan 02	6 Jenis Barang	6 Jenis Barang	100%	-			
				- Terlaksananya Seleksi Olimpiade Olahraga Siswa Nasional (O2SN) Tingkat Sekolah	30 Siswa Seleksi	30 Siswa Seleksi	100%	-			
				- Terlaksananya Seleksi Festival Lomba Seni Siswa Nasional (FLS2N) Tingkat Sekolah	70 Siswa Seleksi	70 Siswa Seleksi	100%	-			
				- Terlaksananya Pelatihan Dokter Kecil (Dokcil)	30 Siswa	30 Siswa	100%	-			
				- Terlaksananya Penerimaan Peserta Didik Baru (PPDB)	70 Siswa Baru	70 Siswa Baru	100%	-			
				- Tersedianya Buku Paket	1 Jenis Buku	1 Jenis Buku	100%	-			
				- Tersusunnya Penyusunan Kurikulum	1 Dokumen	1 Dokumen	100%	-			
				- Tersusunnya Penyusunan Kriteria Ketuntasan Minimal (KKM)	1 Dokumen	1 Dokumen	100%	-			
				- Tersusunnya Penilaian Kinerja Guru (PKG)	1 Dokumen	1 Dokumen	100%	-			
			Penyelenggaraan BOSDA SDN PISANGAN 03	- Terlaksananya Olimpiade Sains Nasional (OSN) Tingkat Sekolah	2 Cabang	2 Cabang	100%	-	153.600.000,00	150.522.720,00	98,00%
				- Terlaksananya Penata Usahaan Perpustakaan Kelas	1 Kegiatan	1 Kegiatan	100%	-			

NO	URUSAN	PROGRAM	KEGIATAN	KINERJA PROGRAM / KEGIATAN					ANGGARAN		
				INDIKATOR	TARGET 2017	REALISASI 2017	CAPAIAN KINERJA (%)	SISA TARGET RPJMD/RENTAS 2017	PAGU (RP)	REALISASI (RP)	(%)
1	2	3	4	5	6	7	8 = 7/6	9 = 6-7	10	11	12 = 11/10
				- Tersedianya Buku Paket	9 Mapel	9 Mapel	100%	-			
				- Tersedianya Pengembangan Sarana Prasarana Sekolah	3 Jenis	3 Jenis	100%	-			
				- Terlaksananya Olimpiade Olahraga Siswa Nasional (O2SN) Tingkat Sekolah	5 Cabang	5 Cabang	100%	-			
				- Terlaksananya Festival Lomba Seni Siswa Nasional (FLS2N) Tingkat Sekolah	5 Cabang	5 Cabang	100%	-			
				- Tersusunnya Kriteria Ketuntasan Minimal Tingkat Sekolah	1 Dokumen	1 Dokumen	100%	-			
				- Tersusunnya Kurikulum Sekolah	1 Dokumen	1 Dokumen	100%	-			
				- Terlaksananya Penilaian Kinerja Guru (PKG)	14 Guru	14 Guru	100%	-			
				- Tersusunnya RKA dan RKAS	1 Dokumen	1 Dokumen	100%	-			
				- Terlaksananya Perkemahan Sabtu Minggu (PERSAMI)	60 Siswa	60 Siswa	100%	-			
				- Terlaksananya Pesantren Kilat/Sanlat	60 Siswa	60 Siswa	100%	-			
			Penyelenggaraan BOSDA SDN CIATER 01	- Terlaksananya Try Out Ujian Sekolah 1 & 2	64 Siswa	64 Siswa	100%	-	217.440.000,00	174.015.630,00	80,03%
				- Terlaksananya Pesantren Kilat	453 Siswa	453 Siswa	100%	-			
				- Terlaksananya Ekstrakurikuler	3 Cabang Eskul	3 Cabang Eskul	100%	-			
				- Terlaksananya Ulangan Tengah Semester Ganjil & Genap	453 Siswa	453 Siswa	100%	-			
				- Terlaksananya Ujian Kenaikan Kelas	453 Siswa	453 Siswa	100%	-			
				- Tersedianya Buku Mata Pelajaran	8 Mapel	8 Mapel	100%	-			
				- Terlaksananya Penerimaan Peserta Didik Baru (PPDB)	80 Siswa	80 Siswa	100%	-			
				- Tersedianya Sarana dan Prasarana	4 Jenis	4 Jenis	100%	-			
			Penyelenggaraan BOSDA SDN CIATER 02	- Terlaksananya Pembimbing Materi Ujian Sekolah	135 Siswa	135 Siswa	100%	-	327.360.000,00	306.852.321,00	93,74%
				- Terlaksananya Try Out Ujian Sekolah 1 & 2	135 Siswa	135 Siswa	100%	-			
				- Terlaksananya Persiapan Olimpiade Sains Nasional (OSN)/Olimpiade Olahraga Siswa Nasional (O2SN)/ Festival Lomba Seni Siswa Nasional (FLS2N)	20 Cabang	20 Cabang	100%	-			
				- Terlaksananya Pesantren Kilat/Sanlat	682 Siswa	682 Siswa	100%	-			
				- Terlaksananya Penerimaan Peserta Didik Baru (PPDB)	91 Siswa	91 Siswa	100%	-			
				- Terlaksananya Ekstrakurikuler	6 Cabang	6 Cabang	100%	-			
				- Tersedianya Buku Mata Pelajaran	8 Mapel	8 Mapel	100%	-			
				- Terlaksananya Ulangan Tengah Semester Ganjil	682 Siswa	682 Siswa	100%	-			
				- Tersedianya Sarana dan Prasarana	15 Jenis	15 Jenis	100%	-			
			Penyelenggaraan BOSDA SDN CIATER 03	- TERLAKSANANYA PEMANTAPAN MATERI UJIAN SEKOLAH	43 Siswa	43 Siswa	100%	-	157.440.000,00	144.536.860,00	91,80%
				- TERLAKSANANYA TRY OUT UJIAN SEKOLAH I DAN II	43 Siswa	43 Siswa	100%	-			
				- TERLAKSANANYA ULANGAN TENGAH SEMESTER GANJIL DAN GENAP	328 Siswa	328 Siswa	100%	-			
				- TERLAKSANANYA EKSTRAKURIKULER	1 Cabang	1 Cabang	100%	-			
				- TERSEDIAANYA BUKU MATA PELAJARAN	8 Mapel	8 Mapel	100%	-			
				- TERSEDIAANYA SARANA DAN PRASARANA	3 Jenis	3 Jenis	100%	-			
			Penyelenggaraan BOSDA SDN BUARAN 01	- Terlaksananya PEMANTAPAN MATERI UJIAN SEKOLAH (US)	144 Siswa	144 Siswa	100%	-	420.480.000,00	393.841.046,00	93,66%
				- Terlaksananya UJIAN AKHIR SEMESTER (UAS) GANJIL	876 Siswa	876 Siswa	100%	-			
				- Terlaksananya TRY OUT UJIAN SEKOLAH (US) 1 dan 2	144 Siswa	144 Siswa	100%	-			
				- Terlaksananya PESANTREN KILAT (SANLAT)	432 Siswa	432 Siswa	100%	-			

NO	URUSAN	PROGRAM	KEGIATAN	KINERJA PROGRAM / KEGIATAN					ANGGARAN		
				INDIKATOR	TARGET 2017	REALISASI 2017	CAPAIAN KINERJA (%)	SISA TARGET RPJMD/RENTAS 2017	PAGU (RP)	REALISASI (RP)	(%)
1	2	3	4	5	6	7	8 = 7/6	9 = 6-7	10	11	12 = 11/10
				- Terlaksananya PENERIMAAN PESERTA DIDIK BARU (PPDB)	150 Siswa	150 Siswa	100%	-			
				- Terlaksananya EKSTRAKURIKULER	432 Siswa	432 Siswa	100%	-			
				- Tersedianya BUKU MATA PELAJARAN	876 Siswa	876 Siswa	100%	-			
				- Tersedianya SARANA dan PRASARANA	5 Jenis	5 Jenis	100%	-			
				- Terlaksananya ULANGAN TENGAH SEMESTER (UTS) GANJIL dan GENAP	876 Siswa	876 Siswa	100%	-			
				- Terlaksananya UJIAN KENAIKAN KELAS	876 Siswa	876 Siswa	100%	-			
			Penyelenggaraan BOSDA SDN BUARAN 02	- Terlaksananya TRY OUT UJIAN SEKOLAH 1 dan 2	50 Siswa	50 Siswa	100%	-	168.960.000,00	148.125.979,00	87,67%
				- Terlaksananya Ulangan Tengah Semester Ganjil dan Genap	352 Siswa	352 Siswa	100%	-			
				- Terlaksananya Pemantapan Materi Ujian Sekolah	50 Siswa	50 Siswa	100%	-			
				- Tersedianya Buku Mata Pelajaran	8 Mata Pelajaran	8 Mata Pelajaran	100%	-			
				- Tersedianya Sarana dan Prasarana	9 Jenis	9 Jenis	100%	-			
				- Terlaksananya Penerimaan Peserta Didik Baru (PPDB)	100 Siswa	100 Siswa	100%	-			
			Penyelenggaraan BOSDA SDN SERPONG 01	- TERLAKSANANYA PEMANTAPAN MATERI US	79 Siswa	79 Siswa	100%	-	242.880.000,00	220.970.456,00	90,98%
				- TERLAKSANANYA TRY OUT UJIAN SEKOLAH I DAN TRY OUT UJIAN SEKOLAH II	79 Siswa	79 Siswa	100%	-			
				- TERLAKSANANYA ULANGAN TENGAH SEMESTER GANJIL DAN ULANGAN TENGAH SEMESTER GENAP	518 Siswa	518 Siswa	100%	-			
				- TERSEDIANYA BUKU MATA PELAJARAN	8 Mapel	8 Mapel	100%	-			
				- TERLAKSANANYA SARANA DAN PRASARANA	10 Jenis	10 Jenis	100%	-			
			Penyelenggaraan BOSDA SDN SERPONG 02	- Terlaksananya Pemantapan Materi U S	87 Siswa	87 Siswa	100%	-	290.880.000,00	260.337.685,00	89,50%
				- Terlaksananya Ujian Kenaikan Kelas	608 Siswa	608 Siswa	100%	-			
				- Terlaksananya Try Out Ujian Sekolah I dan II	87 Siswa	87 Siswa	100%	-			
				- Terlaksananya Pesantren Kilat / Sanlat	324 Siswa	324 Siswa	100%	-			
				- Terlaksananya Penerimaan Peserta Didik Baru (PPDB)	100 Siswa	100 Siswa	100%	-			
				- Terlaksananya Ulangan Harian dan Remedial	608 Siswa	608 Siswa	100%	-			
				- Terlaksananya Ekstrakurikuler	4 Cabang	4 Cabang	100%	-			
				- Tersedianya Buku Mata Pelajaran	9 Mapel	9 Mapel	100%	-			
				- Terlaksananya Sarana dan Prasarana	3 Jenis	3 Jenis	100%	-			
				- Tersedianya Sarana dan Prasarana	4 Jenis	4 Jenis	100%	-			
				- Terlaksananya Ulangan Tengah Semester Genap dan Ganjil	608 Siswa	608 Siswa	100%	-			
			Penyelenggaraan BOSDA SDN SERPONG 03	- Pemantapan Materi US	68 siswa	68 siswa	100%	-	208.320.000,00	158.760.800,00	76,21%
				- Pesantren Kilat (Sanlat)	208 siswa	208 siswa	100%	-			
				- Try Out-1 dan 2 Ujian Sekolah	68 siswa	68 siswa	100%	-			
				- Sarana dan Prasarana	12 jenis	12 jenis	100%	-			
				- Penerimaan Peserta Didik Baru (PPDB)	103 siswa	103 siswa	100%	-			
				- Ulangan Tengah Semester Ganjil dan genap	434 siswa	434 siswa	100%	-			
				- Ujian Kenaikan Kelas	368 siswa	368 siswa	100%	-			
			Penyelenggaraan BOSDA SDN SERPONG 04	- TERLAKSANANYA PEMANTAPAN MATERI UJIAN SEKOLAH	75 Siswa	75 Siswa	100%	-	221.280.000,00	206.291.570,00	93,23%
				- TERLAKSANANYA UJIAN TRY OUT 1 DAN 2	75 Siswa	75 Siswa	100%	-			
						0	0	-			
				- TERLAKSANANYA PESANTREN KILAT	220 Siswa	220 Siswa	100%	-			
				- TERLAKSANANYA PENERIMAAN PESERTA DIDIK BARU (PPDB)	501 Siswa	501 Siswa	100%	-			
				- TERLAKSANANYA EKSTRAKULIKULER	501 Siswa	501 Siswa	100%	-			

NO	URUSAN	PROGRAM	KEGIATAN	KINERJA PROGRAM / KEGIATAN					ANGGARAN		
				INDIKATOR	TARGET 2017	REALISASI 2017	CAPAIAN KINERJA (%)	SISA TARGET RPJMD/RENTAS 2017	PAGU (RP)	REALISASI (RP)	(%)
1	2	3	4	5	6	7	8 = 7/6	9 = 6-7	10	11	12 = 11/10
				- TERSEDIAANYA BUKU MATA PELAJARAN	10 Mata Pelajaran	10 Mata Pelajaran	100%	-			
				- TERSEDIAANYA SARANA DAN PRASARANA	3 Jenis	3 Jenis	100%	-			
				- TERLAKSANANYA KEGIATAN ULANGAN TENGAH SEMESTER GANJIL DAN GENAP	501 Siswa	501 Siswa	100%	-			
				- TERLAKSANANYA KEGIATAN UJIAN KENAIKAN KELAS (UKK)	501 Siswa	501 Siswa	100%	-			
			Penyelenggaraan BOSDA SDN CILENGGANG 01	- TERLAKSANANYA PEMANTAPAN MATERI US	39 Siswa	39 Siswa	100%	-	168.480.000,00	133.827.829,00	79,43%
				- TERLAKSANANYA UJIAN TENGAH SEMESTER GANJIL dan GENAP	382 Siswa	382 Siswa	100%	-			
				- TERLAKSANANYA UJIAN KENAIKAN KELAS	351 Siswa	351 Siswa	100%	-			
				- TERLAKSANANYA PENGEMBANGAN PRILAKU HIDUP BERSIH DAN SEHAT	351 Siswa	351 Siswa	100%	-			
				- TERLAKSANANYA PENYUSUNAN PROGRAM TAHUNAN DAN SEMESTER	14 Guru	14 Guru	100%	-			
				- TERSEDIAANYA SARANA DAN PRASARANA	11 Jenis	11 Jenis	100%	-			
				- TERLAKSANANYA TRY OUT UJIAN SEKOLAH 1 dan 2	39 Siswa	39 Siswa	100%	-			
				- TERLAKSANANYA PELAKSANAAN EKTRAKURIKULER	2 Cabang	2 Cabang	100%	-			
				- TERLAKSANANYA PERSIAPAN Olimpiade Sains Nasional, Olimpiade Olahraga Siswa Nasional, Festival Lomba Seni Siswa Nasional	3 Cabang	3 Cabang	100%	-			
				- TERLAKSANANYA PESANTREN KILAT / SANLAT	351 Siswa	351 Siswa	100%	-			
				- TERLAKSANANYA PENERIMAAN PESERTA DIDIK BARU (PPDB)	70 Orang	70 Orang	100%	-			
				- TERSEDIAANYA BUKU MATA PELAJARAN	8 Mapel	8 Mapel	100%	-			
				- TERLAKSANANYA PENYUSUNAN RKAS	14 Guru	14 Guru	100%	-			
			Penyelenggaraan BOSDA SDN CILENGGANG 02	- TERLAKSANANYA PEMANTAPAN MATERI UJIAN SEKOLAH	132 Siswa	132 Siswa	100%	-	316.320.000,00	296.771.256,00	93,82%
				- TERLAKSANANYA UJIAN AKHIR SEMESTER (UAS) GANJIL	632 Siswa	632 Siswa	100%	-			
				- TERLAKSANANYA TRY OUT UJIAN SEKOLAH I DAN II	132 Siswa	132 Siswa	100%	-			
				- TERLAKSANANYA PESANTREN KILAT / SANLAT	173 Siswa	173 Siswa	100%	-			
				- TERLAKSANANYA PENERIMAAN PESERTA DIDIK BARU (PPDB)	96 Siswa	96 Siswa	100%	-			
				- TERLAKSANANYA EKTRAKURIKULER	5 Cabang	5 Cabang	100%	-			
				- TERSEDIAANYA BUKU MATA PELAJARAN	8 Mapel	8 Mapel	100%	-			
				- TERSEDIAANYA SARANA DAN PRASARANA SEKOLAH	5 Jenis	5 Jenis	100%	-			
				- TERLAKSANANYA ULANGAN TENGAH SEMESTER (UTS) GENAP DAN GANJIL	659 Siswa	659 Siswa	100%	-			
				- TERLAKSANANYA UJIAN KENAIKAN KELAS (UKK)	659 Siswa	659 Siswa	100%	-			
			Penyelenggaraan BOSDA SDN CILENGGANG 03	- Terlaksananya Pemantapan Materi Ujian Sekolah	76 siswa	76 siswa	100%	-	206.400.000,00	176.904.094,00	85,71%
				- Terlaksananya Ulangan Tengah Semester Genap	461 siswa	461 siswa	100%	-			
				- Terlaksananya Ulangan Kenaikan Kelas	385 siswa	385 siswa	100%	-			
				- Terlaksananya Try Out-1 Ujian Sekolah	76 siswa	76 siswa	100%	-			
				- Terlaksananya Try Out-2 Ujian Sekolah	76 siswa	76 siswa	100%	-			
				- Tersedianya Sarana dan Prasarana	3 jenis	3 jenis	100%	-			
				- Tersedianya Buku Mata Pelajaran	8 Mapel	8 Mapel	100%	-			
				- Terlaksananya Penerimaan Peserta Didik Baru (PPDB)	90 siswa	90 siswa	100%	-			
				- Terlaksananya Pesantren Kilat (Sanlat)	221 siswa	221 siswa	100%	-			
				- Terlaksananya Ulangan Harian	461 siswa	461 siswa	100%	-			

NO	URUSAN	PROGRAM	KEGIATAN	KINERJA PROGRAM / KEGIATAN					ANGGARAN		
				INDIKATOR	TARGET 2017	REALISASI 2017	CAPAIAN KINERJA (%)	SISA TARGET RPJMD/RENSRA 2017	PAGU (RP)	REALISASI (RP)	(%)
1	2	3	4	5	6	7	8 = 7/6	9 = 6-7	10	11	12 = 11/10
				- Terlaksananya Ulangan Tengah Semester Ganjil	461 siswa	461 siswa	100%	-			
			Penyelenggaraan BOSDA SDN CILENGGANG 04	- TERLAKSANANYA PENGEMBANGAN PRILAKU HIDUP BERSIH DAN SEHAT	323 SISWA	323 SISWA	100%	-	155.040.000,00	116.427.770,00	75,10%
				- TERLAKSANANYA KEGIATAN PEKAN OLAH RAGA ANTAR KELAS	323 SISWA	323 SISWA	100%	-			
				- TERLAKSANANYA SARANA PRASARANA	4 UNIT	4 UNIT	100%	-			
				- TERLAKSANANYA PEMANTAPAN MATERI UJIAN SEKOLAH	53 SISWA	53 SISWA	100%	-			
				- TERLAKSANANYA TRY OUT UJIAN SEKOLAH 1 DAN 2	53 SISWA	53 SISWA	100%	-			
				- TERLAKSANANYA PENERIMAAN PESERTA DIDIK BARU	60 SISWA	60 SISWA	100%	-			
				- TERLAKSANANYA PENYUSUNAN PROGRAM TAHUNAN DAN SEMESTER	18 GURU	18 GURU	100%	-			
				- TERSEDIAANYA BUKU MATA PELAJARAN	8 MAPEL	8 MAPEL	100%	-			
				- TERLAKSANANYA PERSIAPAN OLYMPIADE SAINS NASIONAL/OLYMPIADE OLARHAGA SISWA NASIONAL/FESTIVAL LOMBA SENI SISWA	2 CABANG	2 CABANG	100%	-			
				- TERLAKSANANYA ULANGAN TENGAH SEMESTER GENAP DAN GANJIL	323 SISWA	323 SISWA	100%	-			
			Penyelenggaraan BOSDA SDN RAWABUNTU 01	- TERLAKSANANYA UJIAN KENAIKAN KELAS	323 SISWA	323 SISWA	100%	-			
				- Terlaksananya Try Out Ujian Sekolah I dan II	79 Siswa	79 Siswa	100%	-	345.600.000,00	234.831.551,00	67,95%
				- Terlaksananya Penerimaan Peserta Didik Baru (PPDB)	150 Siswa	150 Siswa	100%	-			
				- Terlaksananya Ekstrakurikuler	4 Cabang Ekstrakurikuler	4 Cabang Ekstrakurikuler	100%	-			
				- Tersedianya Buku Mata Pelajaran	8 Mata Pelajaran	8 Mata Pelajaran	100%	-			
				- Terlaksananya Ulangan Tengah Semester Genap dan Ganjil	720 Siswa	720 Siswa	100%	-			
				- Tersedianya Sarana dan Prasarana	3 Jenis	3 Jenis	100%	-			
			Penyelenggaraan BOSDA SDN RAWABUNTU 02	- Terlaksananya Penerimaan Peserta Didik Baru (PPDB)	58 Siswa	58 Siswa	100%	-	158.400.000,00	136.711.866,00	86,31%
				- Terlaksananya Lomba Olimpiade Sains Nasional	1 Cabang	1 Cabang	100%	-			
				- Terlaksananya Ekstrakurikuler	2 Cabang	2 Cabang	100%	-			
				- Terlaksananya Ujian Kenaikan Kelas	330 Siswa	330 Siswa	100%	-			
				- Tersedianya Buku Mata Pelajaran	8 Mata Pelajaran	8 Mata Pelajaran	100%	-			
				- Tersedianya Sarana dan Prasarana Sekolah	32 Jenis	32 Jenis	100%	-			
			Penyelenggaraan BOSDA SDN RAWABUNTU 03	- TERLAKSANANYA PEMANTAPAN MATERI US	204 Siswa	204 Siswa	100%	-	528.000.000,00	445.656.510,00	84,40%
				- TERLAKSANANYA TRY OUT UJIAN SEKOLAH I DAN TRY OUT UJIAN SEKOLAH II	204 Siswa	204 Siswa	100%	-			
				- TERLAKSANANYA ULANGAN TENGAH SEMESTER GANJIL DAN ULANGAN TENGAH SEMESTER GENAP	1.100 Siswa	1.100 Siswa	100%	-			
				- TERSEDIAANYA BUKU MATA PELAJARAN	1.100 Siswa	1.100 Siswa	100%	-			
				- TERLAKSANANYA SARANA DAN PRASARANA	34 Jenis	34 Jenis	100%	-			
			Penyelenggaraan BOSDA SDN LENGKONG GUDANG	- Tersedianya Buku Mata Pelajaran	470 siswa	470 siswa	100%	-	225.600.000,00	207.246.362,00	91,86%
				- Sarana dan Prasarana	12 jenis	12 jenis	100%	-			
				- Ulangan Tengah Semester Genap dan Ganjil	470 siswa	470 siswa	100%	-			
				- Ujian Kenaikan Kelas	470 siswa	470 siswa	100%	-			

NO	URUSAN	PROGRAM	KEGIATAN	KINERJA PROGRAM / KEGIATAN					ANGGARAN		
				INDIKATOR	TARGET 2017	REALISASI 2017	CAPAIAN KINERJA (%)	SISA TARGET RPJMD/RENSRA 2017	PAGU (RP)	REALISASI (RP)	(%)
1	2	3	4	5	6	7	8 = 7/6	9 = 6-7	10	11	12 = 11/10
			Penyelenggaraan BOSDA SDN LENKONG WETAN 01	- Terlaksananya Pemantapan Ujian Sekolah	76 Siswa	76 Siswa	100%	-	236.160.000,00	209.186.606,00	88,58%
				- Tersedianya Buku Mata Pelajaran	8 Mata Pelajaran	8 Mata Pelajaran	100%	-			
				- Tersedianya Sarana dan Prasarana	15 Jenis	15 Jenis	100%	-			
				- Terlaksananya Olimpiade Siswa Nasional/Internasional Matematik dan Sains Olympic/Olimpiade Olahraga Siswa Nasional/Festival Lomba Seni Siswa Nasional	14 Cabang	14 Cabang	100%	-			
				- Terlaksananya Penerimaan Peserta Didik Baru (PPDB)	100 Siswa	100 Siswa	100%	-			
				- Terlaksananya Try Out Ujian Sekolah I dan Try Out Ujian Sekolah II	76 Siswa	76 Siswa	100%	-			
				- Terlaksananya Ulangan Tengah Semester Genap	492 Siswa	492 Siswa	100%	-			
			Penyelenggaraan BOSDA SDN LENKONG WETAN 02	- Terlaksananya TRY OUT UJIAN SEKOLAH I DAN II	54 Siswa	54 Siswa	100%	-	144.480.000,00	62.509.039,00	43,26%
				- Terlaksananya PENERIMAAN PESERTA DIDIK BARU (PPDB)	54 Siswa	54 Siswa	100%	-			
				- Terlaksananya PESANTREN KILAT (SANLAT)	301 Siswa	301 Siswa	100%	-			
				- Tersedianya BUKU MATA PELAJARAN	8 Mata Pelajaran	8 Mata Pelajaran	100%	-			
				- Tersedianya SARANA DAN PRASARANA	4 Jenis	4 Jenis	100%	-			
				- Terlaksananya ULANGAN TENGAH SEMESTER GENAP DAN GANJIL	301 Siswa	301 Siswa	100%	-			
				- Terlaksananya UJIAN KENAIKAN KELAS	301 Siswa	301 Siswa	100%	-			
			Penyelenggaraan BOSDA SDN LENGKONG GUDANG TIMUR	- Terlaksananya Pemantapan Materi Ujian Sekolah	32 siswa	32 siswa	100%	-	137.280.000,00	131.285.906,00	95,63%
				- Terlaksananya Try Out Ujian Sekolah I dan II	32 siswa	32 siswa	100%	-			
				- Terlaksananya Persiapan Olimpiade Sains Nasional, Olimpiade Olahraga Siswa Nasional, Festival Lomba Seni Siswa Nasional	20 siswa	20 siswa	100%	-			
				- Terlaksananya Penerimaan Peserta Didik Baru (PPDB)	61 siswa	61 siswa	100%	-			
				- Terlaksananya Pesantren Kilat	260 siswa	260 siswa	100%	-			
				- Tersedianya Buku Mata Pelajaran	8 mapel	8 mapel	100%	-			
				- Terlaksananya Ulangan Tengah Semester (UTS) Ganjil dan Genap	260 siswa	260 siswa	100%	-			
				- Tersedianya Sarana dan Prasarana	24 jenis	24 jenis	100%	-			
			Penyelenggaraan BOSDA SDN RAWA MEKAR JAYA	- TERLAKSANANYA PEMANTAPAN MATERI UJIAN SEKOLAH	61 siswa	61 siswa	100%	-	147.360.000,00	137.554.077,00	93,35%
				- TERLAKSANANYA TRY OUT UJIAN SEKOLAH I	61 siswa	61 siswa	100%	-			
				- TERLAKSANANYA PERSIAPAN OLIMPIADE SAINS NASIONAL, OLIMPIADE OLAHRAHA SISWA NASIONAL, FESTIVAL LOMBA SENI SISWA NASIONAL	30 siswa	30 siswa	100%	-			
				- TERLAKSANANYA PENERIMAAN PESERTA DIDIK BARU (PPDB)	80 siswa	80 siswa	100%	-			
				- TERLAKSANANYA PESANTREN KILAT	307 siswa	307 siswa	100%	-			
				- TERSEDIAANYA BUKU MATA PELAJARAN	8 mapel	8 mapel	100%	-			
				- TERLAKSANANYA ULANGAN TENGAH SEMESTER	307 siswa	307 siswa	100%	-			
				- TERSEDIAANYA SARANA DAN PRASARANA	21 jenis	21 jenis	100%	-			
			Penyelenggaraan BOSDA SDN JELUPANG 01	- TERLAKSANANYA PERSAMI	70 SISWA	70 SISWA	100%	-	279.840.000,00	245.141.300,00	87,60%
				- TERLAKSANANYA TRY OUT UJIAN SEKOLAH	110 SISWA	110 SISWA	100%	-			
				- TERLAKSANANYA PENERIMAAN PESERTA DIDIK BARU (PPDB)	140 SISWA	140 SISWA	100%	-			

NO	URUSAN	PROGRAM	KEGIATAN	KINERJA PROGRAM / KEGIATAN					ANGGARAN		
				INDIKATOR	TARGET 2017	REALISASI 2017	CAPAIAN KINERJA (%)	SISA TARGET RPJMD/RENTAS 2017	PAGU (RP)	REALISASI (RP)	(%)
1	2	3	4	5	6	7	8 = 7/6	9 = 6-7	10	11	12 = 11/10
				- TERLAKSANANYA PESANTREN KILAT	385 SISWA	385 SISWA	100%	-			
				- TERSEDIANYA BUKU PAKET	10 MAPEL	10 MAPEL	100%	-			
				- TERSEDIANYA SARANA PRASARANA	17 JENIS	17 JENIS	100%	-			
			Penyelenggaraan BOSDA SDN JELUPANG 02	- Terlaksananya Kegiatan Try Out Ujian Sekolah	98 siswa	98 siswa	100%	-	240.960.000,00	206.954.100,00	85,89%
				- Terlaksananya Kegiatan Kurikulum Tingkat Satuan Pendidikan	520 siswa	520 siswa	100%	-			
				- Terlaksananya Kegiatan Olimpiade Olahraga Siswa Nasional (O2SN)	10 Siswa	10 Siswa	100%	-			
				- Terlaksananya Persami	20 siswa	20 siswa	100%	-			
				- Terlaksananya Kegiatan Penerimaan Peserta Didik Baru (PPDB)	100 siswa	100 siswa	100%	-			
				- Tersedianya Buku Paket	8 mapel	8 mapel	100%	-			
				- terlaksananya kegiatan ekstrakurikuler	2 cabang	2 cabang	100%	-			
				- terlaksananya sarana dan prasarana	18 jenis	18 jenis	100%	-			
			Penyelenggaraan BOSDA SDN JELUPANG 03	- Terlaksananya Persami	82 Siswa	82 Siswa	100%	-	276.480.000,00	216.589.000,00	78,34%
				- Terlaksananya Pesantren Kilat	277 Siswa	277 Siswa	100%	-			
				- Terlaksananya Pengadaan Buku Paket	9 Mapel	9 Mapel	100%	-			
				- Terlaksananya Persiapan Lomba Olimpiade Olahraga Siswa Nasional (O2SN)	50 Siswa	50 Siswa	100%	-			
				- Terlaksananya Penerimaan Peserta Didik Baru	100 siswa	100 siswa	100%	-			
				- Tersedianya Sarana dan Prasarana	12 jenis	12 jenis	100%	-			
			Penyelenggaraan BOSDA SDN PONDOK JAGUNG 01	- Terlaksananya Olimpiade Sains Nasional	50 Siswa	50 Siswa	100%	-	185.280.000,00	171.867.800,00	92,76%
				- Terlaksananya Penerimaan Peserta Didik Baru	66 Siswa	66 Siswa	100%	-			
				- Terlaksananya Ulangan Harian dan Remedial	250 Siswa	250 Siswa	100%	-			
				- Terlaksananya Pelaksanaan Ekstrakurikuler	3 Cabang	3 Cabang	100%	-			
				- Terlaksananya Pesantren Kilat	250 Siswa	250 Siswa	100%	-			
				- Terlaksananya Pengadaan Buku Paket	10 Mapel	10 Mapel	100%	-			
				- Terlaksananya Persami	100 Siswa	100 Siswa	100%	-			
				- Tersedianya Standar Sarana dan Prasarana	14 Jenis	14 Jenis	100%	-			
			Penyelenggaraan BOSDA SDN PONDOK JAGUNG 02	- Terlaksananya Lomba Olimpiade Olah Raga Siswa Nasional Tingkat Sekolah	25 siswa	25 siswa	100%	-	285.120.000,00	237.880.300,00	83,43%
				- Terlaksananya Penerimaan Peserta Didik Baru (PPDB)	70 siswa	70 siswa	100%	-			
				- Terlaksananya Pesantren Kilat	265 siswa	265 siswa	100%	-			
				- Terlaksananya Ekstrakurikuler	7 cabang	7 cabang	100%	-			
				- TERSEDIANYA BUKU PAKET	10 Mapel	10 Mapel	100%	-			
				- Tersedianya Sarana Dan Prasarana	16 jenis	16 jenis	100%	-			
			Penyelenggaraan BOSDA SDN PONDOK JAGUNG 03	- Pesantren Kilat	253 Siswa	253 Siswa	100%	-	311.520.000,00	209.373.800,00	67,21%
				- Terlaksananya Try Out Ujian Sekolah I dan II	89 Siswa	89 Siswa	100%	-			
				- Terlaksananya Penyusunan RKAS	649 Siswa	649 Siswa	100%	-			
				- Terlaksananya Persami	100 Orang	100 Orang	100%	-			
				- Terlaksananya Penerimaan Peserta Didik Baru (PPDB)	150 siswa	150 siswa	100%	-			
				- Terlaksananya Persiapan Olimpiade Olahraga Siswa Nasional (O2SN)	15 Orang	15 Orang	100%	-			
				- Terlaksananya Ekstra Kurikuler Sekolah	7 Cabang	7 Cabang	100%	-			
				- Tersedianya Buku Mapel Sekolah	9 Mapel	9 Mapel	100%	-			
				- Terpenuhi Sarana dan Prasarana	10 Jenis	10 Jenis	100%	-			
			Penyelenggaraan BOSDA SDN PONDOK JAGUNG 04	- Terlaksananya Perkemahan Sabtu Minggu	70 siswa	70 siswa	100%	-	182.400.000,00	159.452.800,00	87,42%
				- Terlaksananya PERSIAPAN Olimpiade Olahraga Siswa Nasional (O2SN)	20 siswa	20 siswa	100%	-			

NO	URUSAN	PROGRAM	KEGIATAN	KINERJA PROGRAM / KEGIATAN					ANGGARAN		
				INDIKATOR	TARGET 2017	REALISASI 2017	CAPAIAN KINERJA (%)	SISA TARGET RPJMD/RENSRA 2017	PAGU (RP)	REALISASI (RP)	(%)
1	2	3	4	5	6	7	8 = 7/6	9 = 6-7	10	11	12 = 11/10
				- Terlaksananya PESANTREN KILAT/ SANLAT	320 siswa	320 siswa	100%	-			
				- Terlaksananya PENERIMAAN PESERTA DIDIK BARU (PPDB)	58 siswa	58 siswa	100%	-			
				- Tersedianya BUKU PAKET mapel	9 mapel	9 mapel	100%	-			
				- Terlaksananya Ekstrakurikuler	3 cabang	3 cabang	100%	-			
				- Tersedianya Sarana dan Prasarana	4 jenis	4 jenis	100%	-			
			Penyelenggaraan BOSDA SDN PONDOK JAGUNG 05	- Terlaksananya Persami	128 siswa	128 siswa	100%	-	184.320.000,00	170.144.000,00	92,31%
				- Terlaksananya Penerimaan Peserta Didik Baru	80 siswa	80 siswa	100%	-			
				- Terlaksananya Pesantren Kilat	150 siswa	150 siswa	100%	-			
				- Tersedianya Buku Paket	9 mapel	9 mapel	100%	-			
				- Tersedianya sarana dan prasarana	13 jenis	13 jenis	100%	-			
				- Terlaksananya OSN/O2SN/FLS2N	52 Siswa	52 Siswa	100%	-			
			Penyelenggaraan BOSDA SDN PAKULONAN 01	- Terlaksananya Perkemahan Sabtu Minggu Siswa	70 siswa	70 siswa	100%	-	166.560.000,00	79.898.000,00	47,97%
				- Terlaksananya Ekstrakurikuler	5 cabang	5 cabang	100%	-			
				- Terlaksananya Persiapan Olimpiade Sains Nasional	347 siswa	347 siswa	100%	-			
				- Terlaksananya Pesantren Kilat	347 siswa	347 siswa	100%	-			
				- Terlaksananya Penerimaan Peserta Didik Baru	60 siswa	60 siswa	100%	-			
				- Tersedianya Buku Paket	10 mapel	10 mapel	100%	-			
				- Terlaksananya Pengembangan Sarana dan Prasarana	3 jenis	3 jenis	100%	-			
			Penyelenggaraan BOSDA SDN PAKULONAN 02	- Pesantren Kilat	160 siswa	160 siswa	100%	-	193.440.000,00	182.011.600,00	94,09%
				- Terlaksananya Try Out Ujian Sekolah	58 siswa	58 siswa	100%	-			
				- Terlaksananya Penyusunan KTSP	13 orang	13 orang	100%	-			
				- Terlaksananya OSN (Olimpiade Sains Nasional)/ O2SN (Olimpiade Olahraga Siswa Nasional)/ FLS2N (Festival Lomba Seni Siswa Nasional)	50 siswa	50 siswa	100%	-			
				- Terlaksananya Penerimaan Peserta Didik Baru	100 siswa	100 siswa	100%	-			
				- Terlaksananya Persami	72 siswa	72 siswa	100%	-			
				- Tersedianya Buku Paket Mata Pelajaran	9 Paket	9 Paket	100%	-			
				- Terlaksananya Pengembangan Standar Sarana dan Prasarana	7 Jenis	7 Jenis	100%	-			
				- Terlaksananya Ekstrakurikuler	3 Cabang	3 Cabang	100%	-			
			Penyelenggaraan BOSDA SDN PAKUJAYA 01	- Pesantren Kilat/ Sanlat	271 Siswa	271 Siswa	100%	-	327.840.000,00	297.149.000,00	90,64%
				- Terlaksananya Try Out Ujian Sekolah	78 Siswa	78 Siswa	100%	-			
				- Terlaksananya Olimpiade Sains Nasional/ Olimpiade Olahraga Siswa Nasional/ Festival Lomba Seni Siswa Nasional	50 Siswa	50 Siswa	100%	-			
				- Terlaksananya Peserta Didik Baru	130 Siswa	130 Siswa	100%	-			
				- Terlaksananya Ekstrakurikuler	3 Cabang	3 Cabang	100%	-			
				- Tersedianya Buku Paket Mapel	9 Paket	9 Paket	100%	-			
				- Terlaksananya Persami	271 Siswa	271 Siswa	100%	-			
				- Terlaksananya Pengembangan Standar Sarana Prasarana	20 Jenis	20 Jenis	100%	-			
			Penyelenggaraan BOSDA SDN PAKUJAYA 02	- Terlaksananya Pesantren Kilat	284 Siswa	284 Siswa	100%	-	379.200.000,00	342.884.300,00	90,42%
				- Terlaksananya Try Out Ujian Sekolah	127 Siswa	127 Siswa	100%	-			
				- Terlaksananya Olimpiade Sains Nasional / Olimpiade Olahraga Siswa Nasional / Festival Lomba Siswa Nasional	50 Siswa	50 Siswa	100%	-			

NO	URUSAN	PROGRAM	KEGIATAN	KINERJA PROGRAM / KEGIATAN					ANGGARAN		
				INDIKATOR	TARGET 2017	REALISASI 2017	CAPAIAN KINERJA (%)	SISA TARGET RPJMD/RENSRA 2017 9 = 6-7	PAGU (RP)	REALISASI (RP)	(%)
1	2	3	4	5	6	7	8 = 7/6	9 = 6-7	10	11	12 = 11/10
				- Terlaksananya Penerimaan Peserta Didik Baru	150 Siswa	150 Siswa	100%	-			
				- Terlaksananya Ekstrakurikuler	3 Cabang	3 Cabang	100%	-			
				- Tersedianya Pengadaan Buku Paket Mapel	9 Mapel	9 Mapel	100%	-			
				- Terlaksananya Persami	30 Siswa	30 Siswa	100%	-			
				- Tersedianya Pengembangan Sarana Dan Prasarana	19 Jenis	19 Jenis	100%	-			
			Penyelenggaraan BOSDA SDN PAKUALAM 01	- TERLAKSANANYA OLIMPADE SAINS NASIONAL/ OLIMPIADE OLAHRAGA SISWA NASIONAL/ FESTIVAL LOMBA SENI SISWA NASIONAL	50 Siswa	50 Siswa	100%	-	304.800.000,00	291.501.100,00	95,64%
				- TERLAKSANANYA PENERIMAAN PESERTA DIDIK BARU (PPDB)	120 Siswa	120 Siswa	100%	-			
				- TERLAKSANANYA EKSTRAKURIKULER	4 Cabang	4 Cabang	100%	-			
				- TERLAKSANANYA PESANTREN KILAT	350 Siswa	350 Siswa	100%	-			
				- TERLAKSANANYA TRY OUT UJIAN SEKOLAH	100 Siswa	100 Siswa	100%	-			
				- TERLAKSANANYA UJIAN TENGAH SEMESTER GANJIL & GENAP	635 Siswa	635 Siswa	100%	-			
				- TERSEDIAANYA BUKU PAKET	10 Mapel	10 Mapel	100%	-			
				- TERLAKSANANYA PERSAMI	150 Siswa	150 Siswa	100%	-			
				- TERSEDIAANYA SARANA DAN PRASARANA	11 Jenis	11 Jenis	100%	-			
			Penyelenggaraan BOSDA SDN PAKUALAM 02	- Tersusunnya KurikulumTingkat Satuan Pendidikan	157 Siswa	157 Siswa	100%	-	74.400.000,00	68.585.400,00	92,18%
				- Tersusunnya Silabus, Program Tahunan, Program Semester, RPP	157 Siswa	157 Siswa	100%	-			
				- Terlaksananya Olimpiade Sains Nasional Tingkat Sekolah	10 Siswa	10 Siswa	100%	-			
				- Terlaksananya Try Out Ujian Sekolah I dan II	35 Siswa	35 Siswa	100%	-			
				- Tersusunnya Rencana Kerja Anggaran Sekolah	1 Dokumen	1 Dokumen	100%	-			
				- Terlaksananya Kegiatan Pesantren Kilat	75 Siswa	75 Siswa	100%	-			
				- Terlaksananya Penerimaan Siswa Didik Baru	50 Siswa	50 Siswa	100%	-			
				- Tersedianya Buku Paket Siswa	9 Mapel	9 Mapel	100%	-			
				- Tersedianya sarana dan prasarana sekolah	8 jenis	8 jenis	100%	-			
			Penyelenggaraan BOSDA SDN LENGKONG KARYA	- Terlaksananya Penerima Peserta Didik Baru (PPDB)	90 siswa	90 siswa	100%	-	158.880.000,00	140.420.900,00	88,38%
				- Terlaksananya Try Out Ujian Sekolah	49 siswa	49 siswa	100%	-			
				- Peyusunan Kurikulum Tingkat Satuan Pendidikan	331 siswa	331 siswa	100%	-			
				- Terlaksananya Pesantren Kilat/Sanlat	200 siswa	200 siswa	100%	-			
				- Tersedianya Buku Paket Siswa	9 mapel	9 mapel	100%	-			
				- Terlaksananya Ekstrakurikuler	3 cabang	3 cabang	100%	-			
				- Tersedianya sarana prasarana	8 jenis	8 jenis	100%	-			
			Penyelenggaraan BOSDA SDN PONDOK JAGUNG TIMUR 1	- Terlaksananya Penyelenggaraan Pesantren Kilat	135 Siswa	135 Siswa	100%	-	130.080.000,00	117.110.600,00	90,03%
				- Terlaksananya Penyelenggaraan Try Out Ujian Sekolah Nasional	42 Siswa	42 Siswa	100%	-			
				- Olimpiade Sains Nasional/ Olimpiade Olahraga Siswa Nasional/ Festival Lomba Seni Nasional	42 Siswa	42 Siswa	100%	-			
				- Tersedianya Buku Paket Siswa	9 Paket	9 Paket	100%	-			
				- Terlaksana Penerimaan Peserta Didik Baru (PPDB)	100 Siswa	100 Siswa	100%	-			
				- Terlaksananya Pelaksanaan Ekstrakurikuler	3 Cabang	3 Cabang	100%	-			
				- Tersedianya sarana Prasarana	7 Jenis	7 Jenis	100%	-			
			Penyelenggaraan BOSDA SDN PAMULANG 01	- Tersusunnya Kurikulum	57 Guru	57 Guru	100%	-	641.280.000,00	528.135.000,00	82,36%
				- Tersedianya Buku Paket	11 Mata Pelajaran	11 Mata Pelajaran	100%	-			

NO	URUSAN	PROGRAM	KEGIATAN	KINERJA PROGRAM / KEGIATAN					ANGGARAN		
				INDIKATOR	TARGET 2017	REALISASI 2017	CAPAIAN KINERJA (%)	SISA TARGET RPJMD/RENSRA 2017	PAGU (RP)	REALISASI (RP)	(%)
1	2	3	4	5	6	7	8 = 7/6	9 = 6-7	10	11	12 = 11/10
				- Tersedianya Sarana dan Prasarana	15 Jenis	15 Jenis	100%	-			
				- Tersusunnya Program Tahunan/Semester/Silabus	57 Guru	57 Guru	100%	-			
				- Terlaksananya Try Out Ujian Sekolah 1 dan 2	234 Siswa	234 Siswa	100%	-			
				- Terlaksananya Ulangan Tengah Semester Ganjil dan Genap	1.336 Siswa	1.336 Siswa	100%	-			
				- Terlaksananya Persami Tingkat Sekolah	767 Siswa	767 Siswa	100%	-			
				- Terlaksananya Penerimaan Peserta Didik Baru (PPDB)	300 Siswa	300 Siswa	100%	-			
				- Terlaksananya Persiapan OSN/O2SN/FLS2N	40 Siswa	40 Siswa	100%	-			
				- Kegiatan Pesantren Kilat	1.336 Siswa	1.336 Siswa	100%	-			
				- Terlaksananya Ekstrakurikuler	1.336 Siswa	1.336 Siswa	100%	-			
			Penyelenggaraan BOSDA SDN PAMULANG 02	- Tersusunnya Penyusunan Kurikulum	33 Orang	33 Orang	100%	-	428.640.000,00	366.388.583,00	85,48%
				- Tersedianya Buku Paket	11 Mata Pelajaran	11 Mata Pelajaran	100%	-			
				- Terlaksananya Penentuan Kriteria Ketuntasan Minimal	33 Orang	33 Orang	100%	-			
				- Tersedianya Sarana dan Prasarana Sekolah	9 Jenis	9 Jenis	100%	-			
				- Tersusunnya Program Tahunan/Semester/Silabus	33 Orang	33 Orang	100%	-			
				- Terlaksananya Try Out Ujian Sekolah 1 dan 2	146 Siswa	146 Siswa	100%	-			
				- Terlaksananya Ulangan Tengah Semester Ganjil dan Genap	893 Siswa	893 Siswa	100%	-			
				- Terlaksananya Persami Tingkat Sekolah	441 Siswa	441 Siswa	100%	-			
				- Terlaksananya Penerimaan Peserta Didik Baru	200 Siswa	200 Siswa	100%	-			
				- Terlaksananya Kegiatan Persiapan OSN/O2SN/FLSN	15 Siswa	15 Siswa	100%	-			
				- Terlaksananya Kegiatan Ekstrakurikuler	893 Siswa	893 Siswa	100%	-			
				- Terlaksananya Kegiatan Pesantren Kilat/Sanlat	441 Siswa	441 Siswa	100%	-			
			Penyelenggaraan BOSDA SDN PAMULANG TIMUR 01	- Tersusunnya Kurikulum	20 Guru	20 Guru	100%	-	213.120.000,00	207.168.790,00	97,21%
				- Terlaksananya Persami Tingkat Sekolah	169 Siswa	169 Siswa	100%	-			
				- Tersusunnya Program Tahunan/Semester/Silabus	20 Guru	20 Guru	100%	-			
				- Terlaksananya Try Out Ujian Sekolah 1 & 2	94 Siswa	94 Siswa	100%	-			
				- Terlaksananya Ulangan Tengah Semester Ganjil & Genap	444 Siswa	444 Siswa	100%	-			
				- Tersedianya Buku Paket	10 Mapel	10 Mapel	100%	-			
				- Tersedianya Pengembangan Sarana dan Prasarana	4 Jenis	4 Jenis	100%	-			
				- Terlaksananya Ekstrakurikuler	5 Cabang	5 Cabang	100%	-			
				- Terlaksananya Penerimaan Peserta Didik Baru	80 Siswa	80 Siswa	100%	-			
				- Terlaksananya Persiapan OSN/O2SN/FLS2N	20 Siswa	20 Siswa	100%	-			
			Penyelenggaraan BOSDA SDN PAMULANG TIMUR 02	- Tersusunnya Kurikulum	21 Guru	21 Guru	100%	-	298.471.500,00	277.917.382,00	93,11%
				- Tersedianya Pengembangan Sarana dan Prasarana Sekolah	11 Jenis	11 Jenis	100%	-			
				- Tersusunnya Program Tahunan/Semester/Silabus	21 Guru	21 Guru	100%	-			
				- Terlaksananya Try Out Ujian Sekolah 1 Dan 2	94 Siswa	94 Siswa	100%	-			
				- Terlaksananya Ulangan Tengah Semester Ganjil Dan Genap	622 Siswa	622 Siswa	100%	-			
				- Terlaksananya Persami Tingkat Sekolah	266 Siswa	266 Siswa	100%	-			

NO	URUSAN	PROGRAM	KEGIATAN	KINERJA PROGRAM / KEGIATAN					ANGGARAN		
				INDIKATOR	TARGET 2017	REALISASI 2017	CAPAIAN KINERJA (%)	SISA TARGET RPJMD/RENSRA 2017	PAGU (RP)	REALISASI (RP)	(%)
1	2	3	4	5	6	7	8 = 7/6	9 = 6-7	10	11	12 = 11/10
				- Terlaksananya Penerimaan Peserta Didik Baru (PPDB)	130 Siswa	130 Siswa	100%	-			
				- Terlaksananya OSN/O2SN/FLS2N	20 Siswa	20 Siswa	100%	-			
				- Terlaksananya Ekstrakurikuler	622 Siswa	622 Siswa	100%	-			
				- Tersedianya Buku Paket	8 Mata Pelajaran	8 Mata Pelajaran	100%	-			
			Penyelenggaraan BOSDA SDN PAMULANG BARAT	- Terlaksananya Try Out Ujian Sekolah 1 dan 2	88 Siswa	88 Siswa	100%	-	326.400.000,00	288.513.153,00	88,39%
				- Tersedianya Pengembangan Sarana dan Prasarana Sekolah	34 Jenis	34 Jenis	100%	-			
				- Terlaksananya Pesantren Kilat	13 Orang	13 Orang	100%	-			
				- Terlaksananya Penilaian Kinerja Guru (PKG)	1 Dokumen	1 Dokumen	100%	-			
				- Tersusunnya Kriteria Ketuntasan Minimal (KKM)	1 Dokumen	1 Dokumen	100%	-			
				- Tersusunnya Penjaminan Mutu Pendidikan (PMP) Sekolah Dasar	1 Dokumen	1 Dokumen	100%	-			
				- Tersusunnya Kurikulum	12 Orang	12 Orang	100%	-			
				- Terlaksananya Ulangan Tengah Semester Ganjil dan Genap	680 Siswa	680 Siswa	100%	-			
				- Tersusunnya Program Tahunan/ Semester/ Silabus	13 Orang	13 Orang	100%	-			
				- Terlaksananya Ekstrakurikuler	680 Siswa	680 Siswa	100%	-			
				- Terlaksananya Penerimaan Peserta Didik Baru	88 Siswa	88 Siswa	100%	-			
				- Terlaksananya Persiapan OSN/ O2SN/ FLS2N	10 Siswa	10 Siswa	100%	-			
				- Terlaksananya Persami Tingkat Sekolah	353 Siswa	353 Siswa	100%	-			
				- Tersedianya Buku Paket	9 Mata Pelajaran	9 Mata Pelajaran	100%	-			
			Penyelenggaraan BOSDA SDN PAMULANG INDAH	- Tersusunnya Kurikulum	14 Guru	14 Guru	100%	-	382.536.000,00	374.099.300,00	97,79%
				- Tersedianya Sarana dan Prasarana	11 Jenis	11 Jenis	100%	-			
				- Tersusunnya Program Tahunan/Semester/Silabus	14 Guru	14 Guru	100%	-			
				- Terlaksananya Try Out Ujian Sekolah 1 dan 2	95 Siswa	95 Siswa	100%	-			
				- Terlaksananya Ulangan Tengah Semester Ganjil dan Genap	760 Siswa	760 Siswa	100%	-			
				- Terlaksananya Persami Tingkat Sekolah	337 Siswa	337 Siswa	100%	-			
				- Terlaksananya Penerimaan Peserta Didik Baru	200 Siswa	200 Siswa	100%	-			
				- Terlaksananya OSN/O2SN/FLS2N	40 Siswa	40 Siswa	100%	-			
				- Terlaksananya Ekstrakurikuler	3 Cabang	3 Cabang	100%	-			
				- Tersedianya Buku	10 Mata Pelajaran	10 Mata Pelajaran	100%	-			
			Penyelenggaraan BOSDA SDN PAMULANG PERMAI	- Tersusunnya Kurikulum	14 Guru	14 Guru	100%	-	291.840.000,00	243.529.238,00	83,45%
				- Tersedianya Sarana dan Prasarana	6 Jenis	6 Jenis	100%	-			
				- Tersusunnya Program Tahunan/Semester/Silabus	14 Guru	14 Guru	100%	-			
				- Terlaksananya Try Out Ujian Sekolah 1&2	96 Siswa	96 Siswa	100%	-			
				- Terlaksananya Ulangan Tengah Semester Ganjil&Genap	608 Siswa	608 Siswa	100%	-			
				- Terlaksananya Persami Tingkat Sekolah	310 Siswa	310 Siswa	100%	-			
				- Terlaksananya Penerimaan Peserta Didik Baru	106 Siswa	106 Siswa	100%	-			
				- Terlaksananya OSN/O2SN/FLS2N	20 Siswa	20 Siswa	100%	-			
				- Terlaksananya Ekstrakurikuler	5 Cabang	5 Cabang	100%	-			
				- Tersedianya Buku	9 Mata Pelajaran	9 Mata Pelajaran	100%	-			

NO	URUSAN	PROGRAM	KEGIATAN	KINERJA PROGRAM / KEGIATAN					ANGGARAN		
				INDIKATOR	TARGET 2017	REALISASI 2017	CAPAIAN KINERJA (%)	SISA TARGET RPJMD/RENTAS 2017	PAGU (RP)	REALISASI (RP)	(%)
1	2	3	4	5	6	7	8 = 7/6	9 = 6-7	10	11	12 = 11/10
			Penyelenggaraan BOSDA SDN PAMULANG TENGAH	- Tersusunnya Kurikulum	22 Guru	22 Guru	100%	-	264.480.000,00	241.519.184,00	91,32%
				- Tersedianya Pengembangan Sarana dan Prasarana	10 Jenis	10 Jenis	100%	-			
				- Tersusunnya Program Tahunan/Semester/Silabus	22 Guru	22 Guru	100%	-			
				- Terlaksananya Try Out Ujian Sekolah 1 dan 2	96 Siswa	96 Siswa	100%	-			
				- Terlaksananya Ulangan Tengah Semester Ganjil dan Genap	551 Siswa	551 Siswa	100%	-			
				- Terlaksananya Kegiatan Persami Tingkat Sekolah	245 Siswa	245 Siswa	100%	-			
				- Terlaksananya Penerimaan Peserta Didik Baru	120 Siswa	120 Siswa	100%	-			
				- Terlaksananya Persiapan OSN/O2SN/FLS2N	20 Siswa	20 Siswa	100%	-			
				- Terlaksananya Kegiatan Ekstrakurikuler	4 Cabang	4 Cabang	100%	-			
				- Tersedianya Buku Paket	8 Mata Pelajaran	8 Mata Pelajaran	100%	-			
			Penyelenggaraan BOSDA SDN BENDA BARU 01	- Tersusunnya Kurikulum	14 orang	14 orang	100%	-	134.400.000,00	131.465.477,00	97,82%
				- Tersusunnya Program Tahunan/Semester/Silabus	14 orang	14 orang	100%	-			
				- Terlaksananya Try Out Ujian Sekolah 1 dan 2	34 siswa	34 siswa	100%	-			
				- Terlaksananya Ulangan Tengah Semester Ganjil dan Genap	280 siswa	280 siswa	100%	-			
				- Terlaksananya Ekstrakurikuler	280 siswa	280 siswa	100%	-			
				- Terlaksananya Penerimaan Peserta Didik Baru	60 siswa	60 siswa	100%	-			
				- Terlaksananya Persiapan OSN/O2SN/FLS2N	5 siswa	5 siswa	100%	-			
				- Tersedianya Buku Paket Mata Pelajaran	60 siswa	60 siswa	100%	-			
				- Tersedianya Pengembangan Sarana dan Prasarana Sekolah	8 jenis	8 jenis	100%	-			
			Penyelenggaraan BOSDA SDN BENDA BARU 02	- Terlaksananya Penyusunan Kurikulum	10 Orang	10 Orang	100%	-	132.960.000,00	120.574.618,00	90,68%
				- Terlaksananya Sarana dan Prasarana	3 Jenis	3 Jenis	100%	-			
				- Terlaksananya Penyusunan Program Tahunan/Semester/Silabus	13 Orang	13 Orang	100%	-			
				- Terlaksananya Try Out Ujian Sekolah 1 Dan 2	47 Siswa	47 Siswa	100%	-			
				- Terlaksananya Penerimaan Peserta Didik Baru	50 Siswa	50 Siswa	100%	-			
				- Terlaksananya Persiapan OSN/O2SN/FLS2N	50 Siswa	50 Siswa	100%	-			
				- Terlaksananya Ekstrakurikuler	277 Siswa	277 Siswa	100%	-			
				- Terlaksananya Persami Tingkat Sekolah	146 Siswa	146 Siswa	100%	-			
				- Terlaksananya Ujian Tengah Semester Ganjil Dan Genap	277 Siswa	277 Siswa	100%	-			
				- Terlaksananya Buku Paket	9 Mata Pelajaran	9 Mata Pelajaran	100%	-			
			Penyelenggaraan BOSDA SDN BENDA BARU 03	- Tersusunnya Kurikulum	21 Guru	21 Guru	100%	-	260.640.000,00	251.457.122,00	96,48%
				- Tersedianya Pengembangan Sarana dan Prasarana Sekolah	8 Jenis	8 Jenis	100%	-			
				- Tersusunnya Program Tahunan/Semester/Silabus	21 Guru	21 Guru	100%	-			
				- Terlaksananya Try Out Ujian Sekolah 1 dan 2	80 Siswa	80 Siswa	100%	-			
				- Terlaksananya Ulangan Tengah Semester Ganjil dan Genap	543 Siswa	543 Siswa	100%	-			
				- Terlaksananya Ekstrakurikuler	4 Cabang	4 Cabang	100%	-			
				- Terlaksananya Penerimaan Peserta Didik Baru	120 Siswa	120 Siswa	100%	-			

NO	URUSAN	PROGRAM	KEGIATAN	KINERJA PROGRAM / KEGIATAN					ANGGARAN		
				INDIKATOR	TARGET 2017	REALISASI 2017	CAPAIAN KINERJA (%)	SISA TARGET RPJMD/RENTAS 2017	PAGU (RP)	REALISASI (RP)	(%)
1	2	3	4	5	6	7	8 = 7/6	9 = 6-7	10	11	12 = 11/10
				- Terlaksananya Persiapan OSN/O2SN/FLS2N	20 Siswa	20 Siswa	100%	-			
				- Terlaksananya Persami Tingkat Sekolah	271 Siswa	271 Siswa	100%	-			
				- Tersedianya Buku Paket Pelajaran	10 Mata Pelajaran	10 Mata Pelajaran	100%	-			
			Penyelenggaraan BOSDA SDN PONDOK BENDA 01	- Tersusunnya Kurikulum	50 Orang	50 Orang	100%	-	574.560.000,00	518.810.502,00	90,30%
				- Tersedianya Pengembangan Sarana Dan Prasarana	20 Jenis	20 Jenis	100%	-			
				- Tersusunnya Program Tahunan/Semester/Silabus	50 Orang	50 Orang	100%	-			
				- Terlaksananya Try Out Ujian Sekolah 1 & 2	174 Siswa	174 Siswa	100%	-			
				- Terlaksananya Ulangan Tengah Semester Ganjil & Genap	1.197 Siswa	1.197 Siswa	100%	-			
				- Terlaksananya Persami Tingkat Sekolah	411 Siswa	411 Siswa	100%	-			
				- Terlaksananya Penerimaan Peserta Didik Baru	190 Siswa	190 Siswa	100%	-			
				- Terlaksananya Persiapan OSN/O2SN/FLS2N	20 Siswa	20 Siswa	100%	-			
				- Terlaksananya Kegiatan Ekstrakurikuler	12 Orang	12 Orang	100%	-			
				- Tersedianya Buku Paket Pelajaran	9 Mata Pelajaran	9 Mata Pelajaran	100%	-			
			Penyelenggaraan BOSDA SDN PONDOK BENDA 02	- Tersusunnya Kurikulum	44 orang	44 orang	100%	-	564.229.650,00	545.759.100,00	96,73%
				- Tersedianya Buku Paket Pelajaran	11 Mata Pelajaran	11 Mata Pelajaran	100%	-			
				- Tersedianya Pengembangan Sarana dan Prasarana Sekolah	7 Jenis	7 Jenis	100%	-			
				- Tersusunnya Program Tahunan/Semester/Silabus	44 orang	44 orang	100%	-			
				- Terlaksananya Try Out Ujian Sekolah 1 dan 2	196 siswa	196 siswa	100%	-			
				- Terlaksananya Ulangan Tengah Semester Ganjil dan Genap	1.217 siswa	1.217 siswa	100%	-			
				- Terlaksananya Persami Tingkat Sekolah	620 siswa	620 siswa	100%	-			
				- Terlaksananya Penerimaan Peserta Didik Baru	196 siswa	196 siswa	100%	-			
				- Terlaksananya Persiapan OSN/O2SN/ FLS2N	20 siswa	20 siswa	100%	-			
				- Terlaksananya Kegiatan Pesantren Kilat	1.217 siswa	1.217 siswa	100%	-			
				- Terlaksananya Ekstrakurikuler	1.217 siswa	1.217 siswa	100%	-			
			Penyelenggaraan BOSDA SDN PONDOK CABE ILIR 01	- Tersusunnya Kurikulum	33 Orang	33 Orang	100%	-	382.560.000,00	316.774.981,00	82,80%
				- Tersedianya Pengadaan Buku Paket	11 Mapel	11 Mapel	100%	-			
				- Tersedianya Pengembangan Sarana dan Prasarana	8 Jenis	8 Jenis	100%	-			
				- Tersusunnya Program Tahunan/Semester/Silabus	33 Orang	33 Orang	100%	-			
				- Terlaksananya Try Out Ujian Sekolah 1 dan 2	121 Siswa	121 Siswa	100%	-			
				- Terlaksananya Ulangan Tengah Semester Ganjil dan Genap	797 Siswa	797 Siswa	100%	-			
				- Terlaksananya Persami Tingkat Sekolah	349 Siswa	349 Siswa	100%	-			
				- Terlaksananya Penerimaan Peserta Didik Baru	200 Siswa	200 Siswa	100%	-			
				- Terlaksananya Kegiatan Persiapan OSN/O2SN/FLSN	13 Orang	13 Orang	100%	-			
				- Terlaksananya Kegiatan Ekstrakurikuler	797 Siswa	797 Siswa	100%	-			
				- Terlaksananya Kegiatan Pesantren Kilat/Sanlat	349 Siswa	349 Siswa	100%	-			

NO	URUSAN	PROGRAM	KEGIATAN	KINERJA PROGRAM / KEGIATAN					ANGGARAN		
				INDIKATOR	TARGET 2017	REALISASI 2017	CAPAIAN KINERJA (%)	SISA TARGET RPJMD/RENSRA 2017	PAGU (RP)	REALISASI (RP)	(%)
1	2	3	4	5	6	7	8 = 7/6	9 = 6-7	10	11	12 = 11/10
			Penyelenggaraan BOSDA SDN PONDOK CABE ILIR 02	- TERSUSUNNYA KURIKULUM	30 Guru	30 Guru	100%	-	345.600.000,00	322.780.654,00	93,40%
				- TERSEDIAANYA PENGEMBANGAN SARANA DAN PRASARANA SEKOLAH	13 Jenis	13 Jenis	100%	-			
				- TERSUSUNNYA PROGRAM TAHUNAN/SEMESTER/SILABUS	30 Guru	30 Guru	100%	-			
				- TERSEDIAANYA BUKU PAKET	10 Mata Pelajaran	10 Mata Pelajaran	100%	-			
				- TERLAKSANANYA EKSTRAKURIKULER	2 Cabang	2 Cabang	100%	-			
				- TERLAKSANANYA PERSIAPAN OSN/O2SN/FLS2N	20 Siswa	20 Siswa	100%	-			
				- TERLAKSANANYA ULANGAN TENGAH SEMESTER GANJIL & GENAP	720 Siswa	720 Siswa	100%	-			
				- TERLAKSANANYA TRY OUT UJIAN SEKOLAH 1 & 2	117 Siswa	117 Siswa	100%	-			
				- TERLAKSANANYA PERSAMI	364 Siswa	364 Siswa	100%	-			
				- TERLAKSANANYA PENERIMAAN PESERTA DIDIK BARU (PPDB)	120 Siswa	120 Siswa	100%	-			
			Penyelenggaraan BOSDA SDN PONDOK CABE ILIR 03	- Tersusunnya Kurikulum	19 Orang	19 Orang	100%	-	288.960.000,00	273.396.503,00	94,61%
				- Tersedianya Pengembangan Sarana dan Prasarana	10 Jenis	10 Jenis	100%	-			
				- Tersusunnya Program Tahunan/Semester/Silabus	19 Orang	19 Orang	100%	-			
				- Terlaksananya Try Out Ujian Sekolah 1 dan 2	118 Siswa	118 Siswa	100%	-			
				- Terlaksananya Ulangan Tengah Semester Ganjil dan Genap	602 Siswa	602 Siswa	100%	-			
				- Terlaksananya Ekstrakurikuler	602 Siswa	602 Siswa	100%	-			
				- Terlaksananya Penerimaan Peserta Didik Baru	130 Siswa	130 Siswa	100%	-			
				- Terlaksananya Persiapan OSN/O2SN/FLS2N	20 Siswa	20 Siswa	100%	-			
				- Terlaksananya Persami Tingkat Sekolah	325 Siswa	325 Siswa	100%	-			
				- Tersedianya Buku Paket	10 Mata Pelajaran	10 Mata Pelajaran	100%	-			
			Penyelenggaraan BOSDA SDN PONDOK CABE UDIK 01	- Tersusunnya Kurikulum	10 Guru	10 Guru	100%	-	219.840.000,00	214.594.400,00	97,61%
				- Tersedianya Pengembangan Sarana Dan Prasarana	11 Jenis	11 Jenis	100%	-			
				- Tersusunnya Program Tahunan/Semester/Silabus	10 Guru	10 Guru	100%	-			
				- Terlaksananya Try Out Ujian Sekolah 1 dan 2	56 Siswa	56 Siswa	100%	-			
				- Terlaksananya Ulangan Tengah Semester Ganjil dan Genap	458 Siswa	458 Siswa	100%	-			
				- Terlaksananya Kegiatan Persami Tingkat Sekolah	214 Siswa	214 Siswa	100%	-			
				- Terlaksananya Penerimaan Peserta Didik Baru (PPDB)	120 Siswa	120 Siswa	100%	-			
				- Terlaksananya Persiapan OSN/O2SN/FLS2N	20 Siswa	20 Siswa	100%	-			
				- Terlaksananya Kegiatan Ekstrakurikuler	4 Cabang	4 Cabang	100%	-			
				- Tersedianya Buku Paket	7 Mata Pelajaran	7 Mata Pelajaran	100%	-			
			Penyelenggaraan BOSDA SDN PONDOK CABE UDIK 02	- Tersusunnya Kurikulum	20 Guru	20 Guru	100%	-	190.080.000,00	174.151.046,00	91,62%
				- Tersusunnya Program Tahunan/Semester/Silabus	20 Guru	20 Guru	100%	-			

NO	URUSAN	PROGRAM	KEGIATAN	KINERJA PROGRAM / KEGIATAN					ANGGARAN		
				INDIKATOR	TARGET 2017	REALISASI 2017	CAPAIAN KINERJA (%)	SISA TARGET RPJMD/RENSRA 2017	PAGU (RP)	REALISASI (RP)	(%)
1	2	3	4	5	6	7	8 = 7/6	9 = 6-7	10	11	12 = 11/10
				- Tersedianya Buku Paket	10 Mata Pelajaran	10 Mata Pelajaran	100%	-			
				- Terlaksananya Ekstrakurikuler	1 Cabang	1 Cabang	100%	-			
				- Terlaksananya Persiapan OSN/O2SN/FLS2N	20 Siswa	20 Siswa	100%	-			
				- Terlaksananya Ulangan Tengah Semester Ganjil dan Genap	396 Siswa	396 Siswa	100%	-			
				- Terlaksananya Try Out Ujian Sekolah 1 dan 2	61 Siswa	61 Siswa	100%	-			
				- Terlaksananya Penerimaan Peserta Didik Baru	100 Siswa	100 Siswa	100%	-			
				- Tersedianya Pengembangan Sarana dan Prasarana Sekolah	9 Jenis	9 Jenis	100%	-			
			Penyelenggaraan BOSDA SDN PONDOK CABE UDIK 03	- Tersusunnya Kurikulum	17 Guru	17 Guru	100%	-	175.680.000,00	174.519.805,00	99,34%
				- Tersedianya Pengembangan Sarana Dan Prasarana Sekolah	12 Jenis	12 Jenis	100%	-			
				- Tersusunnya Program Tahunan/Semester/Silabus	17 Guru	17 Guru	100%	-			
				- Terlaksananya Ekstrakurikuler	2 Cabang	2 Cabang	100%	-			
				- Terlaksananya Persiapan OSN,O2SN,FLS2N	20 Siswa	20 Siswa	100%	-			
				- Terlaksananya Persami Tingkat Sekolah	172 Siswa	172 Siswa	100%	-			
				- Terlaksananya Ulangan Tengah Semester Ganjil Dan Genap	366 Siswa	366 Siswa	100%	-			
				- Terlaksananya Try Out Ujian Sekolah 1 Dan 2	57 Siswa	57 Siswa	100%	-			
				- Terlaksananya Penerimaan Peserta Didik Baru (PPDB)	100 Siswa	100 Siswa	100%	-			
				- Tersedianya Buku Paket	8 Mata Pelajaran	8 Mata Pelajaran	100%	-			
			Penyelenggaraan BOSDA SDN KAMPUNG BULAK 01	- Tersusunnya Kurikulum	15 Guru	15 Guru	100%	-	335.040.000,00	247.626.010,00	73,91%
				- Tersedianya Pengembangan Sarana dan Prasarana	10 Jenis	10 Jenis	100%	-			
				- Tersusunnya Program Tahunan/Semester/Silabus	15 Guru	15 Guru	100%	-			
				- Terlaksananya Try Out Ujian Sekolah 1 dan 2	113 Siswa	113 Siswa	100%	-			
				- Terlaksananya Ujian Tengah Semester Ganjil dan Genap	698 Siswa	698 Siswa	100%	-			
				- Terlaksananya Persami Tingkat Sekolah	363 Siswa	363 Siswa	100%	-			
				- Terlaksananya Penerimaan Peserta Didik Baru	120 Siswa	120 Siswa	100%	-			
				- Terlaksananya Persiapan OSN/O2SN/FLS2N	20 Siswa	20 Siswa	100%	-			
				- Terlaksananya Kegiatan Ekstrakurikuler	4 Cabang	4 Cabang	100%	-			
				- Tersedianya Buku Paket	8 Mata Pelajaran	8 Mata Pelajaran	100%	-			
			Penyelenggaraan BOSDA SDN KAMPUNG BULAK 02	- Tersusunnya Kurikulum	23 Guru	23 Guru	100%	-	242.400.000,00	238.981.975,00	98,59%
				- Tersedianya Pengembangan Sarana dan Prasarana Sekolah	8 Jenis	8 Jenis	100%	-			
				- Tersusunnya Program Tahunan/Semester/Silabus	23 Guru	23 Guru	100%	-			
				- Terlaksananya Persiapan OSN/O2SN/FLS2N	20 Siswa	20 Siswa	100%	-			
				- Terlaksananya Ulangan Tengah Semester Ganjil dan Genap	505 Siswa	505 Siswa	100%	-			
				- Terlaksananya Try Out Ujian Sekolah 1 dan 2	72 Siswa	72 Siswa	100%	-			
				- Terlaksananya Persami Tingkat Sekolah	267 Siswa	267 Siswa	100%	-			
				- Terlaksananya Penerimaan Peserta Didik Baru (PPDB)	120 Siswa	120 Siswa	100%	-			

NO	URUSAN	PROGRAM	KEGIATAN	KINERJA PROGRAM / KEGIATAN					ANGGARAN		
				INDIKATOR	TARGET 2017	REALISASI 2017	CAPAIAN KINERJA (%)	SISA TARGET RPJMD/RENSRA 2017	PAGU (RP)	REALISASI (RP)	(%)
1	2	3	4	5	6	7	8 = 7/6	9 = 6-7	10	11	12 = 11/10
				- Tersedianya Buku Paket Mata Pelajaran	10 Mata Pelajaran	10 Mata Pelajaran	100%	-			
				- Terlaksananya Ekstrakurikuler	3 Cabang	3 Cabang	100%	-			
			Penyelenggaraan BOSDA SDN KAMPUNG BULAK 03	- Tersusunnya Kurikulum	14 Guru	14 Guru	100%	-	143.520.000,00	138.524.657,00	96,52%
				- Tersedianya Pengembangan Sarana dan Prasarana Sekolah	6 Jenis	6 Jenis	100%	-			
				- Tersusunnya Program Tahunan/Semester/Silabus	14 Guru	14 Guru	100%	-			
				- Terlaksananya Try Out Ujian Sekolah I dan II	40 Siswa	40 Siswa	100%	-			
				- Terlaksananya Ulangan Tengah Semester Ganjil dan Genap	299 Siswa	299 Siswa	100%	-			
				- Tersedianya Buku Paket	10 Mata Pelajaran	10 Mata Pelajaran	100%	-			
				- Terlaksananya Ekstrakurikuler	1 Cabang	1 Cabang	100%	-			
				- Terlaksananya Penerimaan Peserta Didik Baru	60 Siswa	60 Siswa	100%	-			
				- Terlaksananya Persiapan OSN/O2SN/FLS2N	20 Siswa	20 Siswa	100%	-			
				- Terlaksananya Persami Tingkat Sekolah	140 Siswa	140 Siswa	100%	-			
			Penyelenggaraan BOSDA SDN KEDAUNG	- Tersusunnya Kurikulum	14 Guru	14 Guru	100%	-	410.400.000,00	383.228.962,00	93,38%
				- Pengembangan Sarana dan Prasarana Sekolah	15 Jenis	15 Jenis	100%	-			
				- Tersusunnya Program Tahunan/Semester/Silabus	14 Guru	14 Guru	100%	-			
				- Terlaksananya Try Out Ujian Sekolah 1 & 2	139 Siswa	139 Siswa	100%	-			
				- Terlaksananya Ulangan Tengah Semester Ganjil & Genap	855 Siswa	855 Siswa	100%	-			
				- Terlaksananya Persami Tingkat Sekolah	448 Siswa	448 Siswa	100%	-			
				- Terlaksananya Penerimaan Peserta Didik Baru	150 Siswa	150 Siswa	100%	-			
				- Terlaksananya Persiapan OSN/O2SN/FLS2N	20 Siswa	20 Siswa	100%	-			
				- Terlaksananya Ekstrakurikuler	4 Cabang	4 Cabang	100%	-			
				- Tersedianya Buku Paket	8 Mata Pelajaran	8 Mata Pelajaran	100%	-			
			Penyelenggaraan BOSDA SDN PARAKAN	- Tersusunnya Kurikulum	32 Guru	32 Guru	100%	-	367.200.000,00	346.447.600,00	94,35%
				- Tersedianya Pengembangan Sarana dan Prasarana Sekolah	8 Jenis	8 Jenis	100%	-			
				- Tersusunnya Program Tahunan/Semester/Silabus	32 Guru	32 Guru	100%	-			
				- Terlaksananya Tryout Ujian Sekolah 1 dan 2	112 Siswa	112 Siswa	100%	-			
				- Terlaksananya Ulangan Tengah Semester Ganjil dan Genap	786 Siswa	786 Siswa	100%	-			
				- Terlaksananya Kegiatan Persami Tingkat Sekolah	392 Siswa	392 Siswa	100%	-			
				- Terlaksananya Persiapan OSN/O2SN/FLS2N	15 Siswa	15 Siswa	100%	-			
				- Terlaksananya Ekstrakurikuler	786 Siswa	786 Siswa	100%	-			
				- Tersedianya Buku Paket	8 Mata Pelajaran	8 Mata Pelajaran	100%	-			
				- Terlaksananya Penerimaan Peserta Didik Baru (PPDB)	120 Siswa	120 Siswa	100%	-			
			Penyelenggaraan BOSDA SDN BAMBU APUS 01	- Tersusunnya Penyusunan Kurikulum	15 Orang	15 Orang	100%	-	285.600.000,00	271.016.226,00	94,89%
				- Tersedianya Pengembangan Sarana dan Prasarana Sekolah	13 Jenis	13 Jenis	100%	-			
				- Tersusunnya Penyusunan Program Tahunan/Semester/Silabus	15 Orang	15 Orang	100%	-			

NO	URUSAN	PROGRAM	KEGIATAN	KINERJA PROGRAM / KEGIATAN					ANGGARAN		
				INDIKATOR	TARGET 2017	REALISASI 2017	CAPAIAN KINERJA (%)	SISA TARGET RPJMD/RENSRA 2017	PAGU (RP)	REALISASI (RP)	(%)
1	2	3	4	5	6	7	8 = 7/6	9 = 6-7	10	11	12 = 11/10
				- Terlaksananya Try Out Ujian Sekolah 1 dan 2	112 Siswa	112 Siswa	100%	-			
				- Terlaksananya Ulangan Tengah Semester Ganjil dan Genap	595 Siswa	595 Siswa	100%	-			
				- Terlaksananya Pelaksanaan Ekstrakurikuler	595 Siswa	595 Siswa	100%	-			
				- Terlaksananya Penerimaan Peserta Didik Baru	150 Siswa	150 Siswa	100%	-			
				- Terlaksananya Persiapan OSN/O2SN/FLS2N	43 Siswa	43 Siswa	100%	-			
				- Terlaksananya Pelaksanaan Persami Tingkat Sekolah	322 Siswa	322 Siswa	100%	-			
				- Tersedianya Buku Paket	9 Mata Pelajaran	9 Mata Pelajaran	100%	-			
			Penyelenggaraan BOSDA SDN BAMBU APUS 02	- Tersusunnya Kurikulum	20 Tendik	20 Tendik	100%	-	309.600.000,00	301.739.265,00	97,46%
				- Terselenggaranya Ujian Tengah Semester Ganjil dan Genap	645 Siswa	645 Siswa	100%	-			
				- Ujian Tengah Semester Ganjil	645 Siswa	645 Siswa	100%	-			
				- Ujian Tengah Semester Genap	645 Siswa	645 Siswa	100%	-			
				- Tersusunnya Program Tahunan/Semester/Silabus	20 Tendik	20 Tendik	100%	-			
				- Terlaksananya Tryout Ujian Nasional 1 dan 2	77 Siswa	77 Siswa	100%	-			
				- Terlaksananya Penerimaan Peserta Didik Baru (PPDB)	150 Siswa	150 Siswa	100%	-			
				- Terlaksananya Persiapan OSN/O2SN/FLS2N	20 Siswa	20 Siswa	100%	-			
				- Terlaksananya Ekstrakurikuler	645 Siswa	645 Siswa	100%	-			
				- Terlaksananya Persami	263 Siswa	263 Siswa	100%	-			
				- Tersedianya Buku Paket	9 Mapel	9 Mapel	100%	-			
				- Tersedianya Sarana dan Prasarana	16 Jenis	16 Jenis	100%	-			
			Penyelenggaraan BOSDA SDN CILEDUG BARAT	- Tersusunnya Kurikulum	15 Guru	15 Guru	100%	-	129.600.000,00	116.288.047,00	89,73%
				- Tersedianya Pengembangan Sarana dan Prasarana	5 Jenis	5 Jenis	100%	-			
				- Tersusunnya Program Tahunan/Semester/Silabus	15 Guru	15 Guru	100%	-			
				- Terlaksananya Try Out Ujian Sekolah 1 & 2	45 Siswa	45 Siswa	100%	-			
				- Terlaksananya Ulangan Tengah Semester Ganjil & Genap	270 Siswa	270 Siswa	100%	-			
				- Terlaksananya Ekstrakurikuler	2 Cabang	2 Cabang	100%	-			
				- Terlaksananya Penerimaan Peserta Didik Baru	50 Siswa	50 Siswa	100%	-			
				- Terlaksananya Persiapan OSN/O2SN/FLS2N	20 Siswa	20 Siswa	100%	-			
				- Terlaksananya Persami Tingkat Sekolah Dasar	100 Siswa	100 Siswa	100%	-			
				- Tersedianya Buku Paket	10 Mapel	10 Mapel	100%	-			
			Penyelenggaraan BOSDA SDN CILEDUG TIMUR	- Tersusunnya Kurikulum	13 Guru	13 Guru	100%	-	112.800.000,00	109.467.744,00	97,05%
				- Tersedianya Pengembangan Sarana dan Prasarana Sekolah	2 Jenis	2 Jenis	100%	-			
				- Tersusunnya Program Tahunan/Semester/Silabus	13 Guru	13 Guru	100%	-			
				- Terlaksananya Try Out Ujian Sekolah 1 dan 2	44 Siswa	44 Siswa	100%	-			
				- Terlaksananya Ulangan Tengah Semester Ganjil dan Genap	235 Siswa	235 Siswa	100%	-			
				- Terlaksananya Ekstrakurikuler	235 Siswa	235 Siswa	100%	-			
				- Tersedianya Buku Paket	10 Mata Pelajaran	10 Mata Pelajaran	100%	-			
				- Terlaksananya Kegiatan Persami Tingkat Sekolah	235 Siswa	235 Siswa	100%	-			

NO	URUSAN	PROGRAM	KEGIATAN	KINERJA PROGRAM / KEGIATAN					ANGGARAN		
				INDIKATOR	TARGET 2017	REALISASI 2017	CAPAIAN KINERJA (%)	SISA TARGET RPJMD/RENTAS 2017	PAGU (RP)	REALISASI (RP)	(%)
1	2	3	4	5	6	7	8 = 7/6	9 = 6-7	10	11	12 = 11/10
				- Terlaksananya Penerimaan Peserta Didik Baru (PPDB)	100 Siswa	100 Siswa	100%	-			
				- Terlaksananya Persiapan OSN/O2SN/FLS2N	5 Siswa	5 Siswa	100%	-			
			Penyelenggaraan BOSDA SDN PONDOK KARYA	- Terlaksananya Try Out 1,2 dan 3	102 Siswa	102 Siswa	100%	-	296.640.000,00	248.932.600,00	83,92%
				- Tersusunnya Program Tahunan/Semester/Silabus	1 Dokumen	1 Dokumen	100%	-			
				- Terlaksananya Penerimaan Peserta Didik Baru (PPDB)	100 Orang	100 Orang	100%	-			
				- Terlaksananya Ekstrakurikuler	7 Jenis	7 Jenis	100%	-			
				- Tersedianya Pengembangan Sarana Dan Prasarana	7 Jenis	7 Jenis	100%	-			
				- Tersusunnya RKAS	1 Dokumen	1 Dokumen	100%	-			
				- Terlaksananya Ujian Tengah Semester Ganjil dan Genap	2 Kegiatan	2 Kegiatan	100%	-			
			Penyelenggaraan BOSDA SDN PONDOK JAYA 01	- Try-Out-1,2 Dan 3	83 Siswa	83 Siswa	100%	-	271.680.000,00	245.964.500,00	90,53%
				- Ujian Tengah Semester Ganjil Dan Genap	566 Siswa	566 Siswa	100%	-			
				- Penyusunan Program Tahunan/Semester/Silabus	1 Dokumen	1 Dokumen	100%	-			
				- Penerimaan Peserta Didik Baru (PPDB)	74 Orang	74 Orang	100%	-			
				- Olimpiade Sains Nasional	1 kali	1 kali	100%	-			
				- Olimpiade Olah Raga Siswa Nasional	1 kali	1 kali	100%	-			
				- Festival Lomba Seni Siswa Nasional	1 kali	1 kali	100%	-			
				- Ekstrakurikuler	5 jenis	5 jenis	100%	-			
				- Pengembangan Sarana Dan Prasarana	6 jenis	6 jenis	100%	-			
				- Penyusunan RKAS	1 Dokumen	1 Dokumen	100%	-			
			Penyelenggaraan BOSDA SDN PONDOK JAYA 02	- Terlaksananya Try Out 1, 2 dan 3	33 Siswa	33 Siswa	100%	-	66.240.000,00	64.674.000,00	97,64%
				- Tersusunnya Penyusunan Program Tahunan/Semester/Silabus	1 Dokumen	1 Dokumen	100%	-			
				- Penerimaan Peserta Didik Baru (PPDB)	32 Orang	32 Orang	100%	-			
				- Tersedianya Pengembangan Sarana dan Prasarana	2 Jenis	2 Jenis	100%	-			
				- Tersedianya Penyusunan RKAS	1 Dokumen	1 Dokumen	100%	-			
				- Terlaksananya Ujian Tengah Semester Ganjil	2 Kali	2 Kali	100%	-			
				- Terlaksananya Olimpiade Sains Nasional	1 Kali	1 Kali	100%	-			
				- Terlaksananya Olimpiade Olahraga Siswa Nasional	1 Kali	1 Kali	100%	-			
				- Terlaksananya Festival Lomba Seni Siswa Nasional	1 Kali	1 Kali	100%	-			
			Penyelenggaraan BOSDA SDN PONDOK JAYA 03	- Terlaksananya Try Out 1,2 dan 3	88 Orang	88 Orang	100%	-	218.400.000,00	167.339.700,00	76,62%
				- Terlaksananya Ujian Tengah Semester Genap dan Ganjil	2 Kali	2 Kali	100%	-			
				- Tersusunnya Program Tahunan/Semester/Silabus	1 Dokumen	1 Dokumen	100%	-			
				- Terlaksananya Penerimaan Peserta Didik Baru (PPDB)	64 Orang	64 Orang	100%	-			
				- Terlaksananya Lomba Olimpiade Sains Nasional	1 Kali	1 Kali	100%	-			
				- Terlaksananya Lomba Olimpiade Olahraga Siswa Nasional	1 Kali	1 Kali	100%	-			
				- Terlaksananya Lomba Festival Lomba Seni Siswa Nasional	1 Kali	1 Kali	100%	-			
				- Terlaksananya Pengembangan Ekstrakurikuler Tingkat Sekolah	6 Jenis	6 Jenis	100%	-			

NO	URUSAN	PROGRAM	KEGIATAN	KINERJA PROGRAM / KEGIATAN					ANGGARAN		
				INDIKATOR	TARGET 2017	REALISASI 2017	CAPAIAN KINERJA (%)	SISA TARGET RPJMD/RENT RA 2017	PAGU (RP)	REALISASI (RP)	(%)
1	2	3	4	5	6	7	8 = 7/6	9 = 6-7	10	11	12 = 11/10
				- Tersedianya Pengembangan Sarana dan Prasarana Tingkat Sekolah	4 Jenis	4 Jenis	100%	-			
				- Tersusunnya Penyusunan RKAS	1 Dokumen	1 Dokumen	100%	-			
			Penyelenggaraan BOSDA SDN PONDOK AREN 01	- Terlaksananya Try Out-1, 2 dan 3	172 Siswa	172 Siswa	100%	-	526.560.000,00	397.911.900,00	75,57%
				- Tersusunnya Penyusunan Program Tahunan/Semester/Silabus	43 Orang	43 Orang	100%	-			
				- Terlaksananya Penerimaan Peserta Didik Baru (PPDB)	200 Siswa	200 Siswa	100%	-			
				- Terlaksananya Ekstrakurikuler	4 Jenis	4 Jenis	100%	-			
				- Tersedianya Pengembangan Sarana Dan Prasarana	8 Jenis	8 Jenis	100%	-			
				- Tersusunnya RKAS	1 Dokumen	1 Dokumen	100%	-			
				- Terlaksananya Ujian Tengah Semester Ganjil	1 Kali	1 Kali	100%	-			
				- Terlaksananya Olimpiade Siswa Sekolah(OSN), Olimpiade Olahraga Siswa Nasional (O2SN) , Festival Lomba Seni Siswa Nasional (FLS2N)	3 Kali	3 Kali	100%	-			
				- Terlaksananya Pesantren Kilat Tingkat Sekolah	1 Kali	1 Kali	100%	-			
			Penyelenggaraan BOSDA SDN PONDOK AREN 02	- Terlaksananya Try Out-1, 2 Dan 3	103 Siswa	103 Siswa	100%	-	319.200.000,00	244.098.600,00	76,47%
				- Tersusunnya Program Tahunan/Semester/Silabus	1 Dokumen	1 Dokumen	100%	-			
				- Terlaksananya Penerimaan Peserta Didik Baru (PPDB)	100 Orang	100 Orang	100%	-			
				- Terlaksananya Ekstrakurikuler	4 Jenis	4 Jenis	100%	-			
				- Tersedianya Pengembangan Sarana Dan Prasarana	7 Jenis	7 Jenis	100%	-			
				- Tersusunnya RKAS	1 Dokumen	1 Dokumen	100%	-			
				- Terlaksananya Ujian Tengah Semester Ganjil dan Genap	2 Kegiatan	2 Kegiatan	100%	-			
			Penyelenggaraan BOSDA SDN PONDOK AREN 03	- Tersusunnya Program Tahunan/Semester/Silabus	1 Dokumen	1 Dokumen	100%	-	252.960.000,00	233.719.646,00	92,39%
				- Terlaksananya Try Out 1, 2 dan 3	78 Siswa	78 Siswa	100%	-			
				- Terlaksananya Penerimaan Peserta Didik Baru	64 Orang	64 Orang	100%	-			
				- Terlaksana Ekstrakurikuler	4 Jenis	4 Jenis	100%	-			
				- Tercapainya Pengembangan Sarana dan Prasarana	9 Jenis	9 Jenis	100%	-			
				- Tersusunnya RKAS	1 Kali	1 Kali	100%	-			
				- Terlaksananya Ujian Tengah Semester Ganjil dan Genap	527 Siswa	527 Siswa	100%	-			
			Penyelenggaraan BOSDA SDN PONDOK AREN 04	- Terlaksananya Try Out-1, 2 dan 3	84 Siswa	84 Siswa	100%	-	240.480.000,00	199.711.900,00	83,05%
				- Tersusunnya Program Tahunan/Semester/Silabus	1 Dokumen	1 Dokumen	100%	-			
				- Terlaksananya Penerimaan Peserta Didik Baru (PPDB)	100 Orang	100 Orang	100%	-			
				- Terlaksananya Ekstrakurikuler	4 Jenis	4 Jenis	100%	-			
				- Tersedianya Pengembangan Sarana dan Prasarana	8 Jenis	8 Jenis	100%	-			
				- Tersusunnya RKAS	1 Dokumen	1 Dokumen	100%	-			
				- Terlaksananya Ujian Tengah Semester Ganjil dan Genap	2 Kegiatan	2 Kegiatan	100%	-			
			Penyelenggaraan BOSDA SDN PONDOK PUCUNG 01	- Terlaksananya Try Out	46 orang	46 orang	100%	-	96.000.000,00	90.135.400,00	93,89%

NO	URUSAN	PROGRAM	KEGIATAN	KINERJA PROGRAM / KEGIATAN					ANGGARAN		
				INDIKATOR	TARGET 2017	REALISASI 2017	CAPAIAN KINERJA (%)	SISA TARGET RPJMD/RENSRA 2017	PAGU (RP)	REALISASI (RP)	(%)
1	2	3	4	5	6	7	8 = 7/6	9 = 6-7	10	11	12 = 11/10
				- Tersusunnya Program Tahunan/Semester/Silabus	1 dokumen	1 dokumen	100%	-			
				- Terlaksananya Penerimaan Peserta Didik Baru (PPDB)	64 siswa	64 siswa	100%	-			
				- Terlaksananya Ekstrakurikuler	2 jenis	2 jenis	100%	-			
				- Tersedianya Pengembangan Sarana dan Prasarana	4 jenis	4 jenis	100%	-			
				- Tersusunnya RKAS	1 dokumen	1 dokumen	100%	-			
				- Terlaksananya Ujian Tengah Semester Ganjil dan Genap	2 kali	2 kali	100%	-			
			Penyelenggaraan BOSDA SDN PONDOK PUCUNG 02	- Terlaksananya Try Out 1,2 dan 3	264 Siswa	264 Siswa	100%	-	275.520.000,00	226.188.200,00	82,10%
				- Tersedianya Sarana dan Prasarana	4 Jenis	4 Jenis	100%	-			
				- Tersusunnya RKAS	1 Dokumen	1 Dokumen	100%	-			
				- Terlaksananya Ujian Tengah Semester Ganjil dan Genap	1.130 Siswa	1.130 Siswa	100%	-			
				- Tersusunnya Program Tahunan/Semester/Silabus	1 Dokumen	1 Dokumen	100%	-			
				- Terlaksananya Penerimaan Peserta Dindik Baru (PPDB)	96 Orang	96 Orang	100%	-			
				- Terlaksananya Olimpiade Saint Nasional	1 Kali	1 Kali	100%	-			
				- Terlaksananya Olimpiade Olahraga Siswa Nasional	1 Kali	1 Kali	100%	-			
				- Terlaksananya Festival Lomba Siswa Nasional	1 Kali	1 Kali	100%	-			
				- Terlaksananya Exstrakurikuler	4 Jenis	4 Jenis	100%	-			
			Penyelenggaraan BOSDA SDN PONDOK PUCUNG 03	- Terlaksananya Try Out 1, 2, dan 3	37 Siswa	37 Siswa	100%	-	128.640.000,00	87.404.250,00	67,94%
				- Terlaksananya Ujian Tengah Semester Ganjil dan Genap	37 Siswa	37 Siswa	100%	-			
				- Tersusunnya Program Tahunan/Semester/Silabus	1 Dokumen	1 Dokumen	100%	-			
				- Terlaksananya Penerimaan Peserta Didik Baru (PPDB)	64 Orang	64 Orang	100%	-			
				- Terlaksananya Lomba Olimpiade Sains Nasional	1 Kali	1 Kali	100%	-			
				- Terlaksananya Lomba Olimpiade Olah Raga Siswa Nasional	1 Kali	1 Kali	100%	-			
				- Terlaksananya Lomba Festival Lomba Seni Siswa Nasional	1 Kali	1 Kali	100%	-			
				- Terlaksananya Ekstrakurikuler	2 Jenis	2 Jenis	100%	-			
				- Tersedianya Sarana dan Prasarana	4 Jenis	4 Jenis	100%	-			
				- Tersusunnya RKAS	1 Dokumen	1 Dokumen	100%	-			
			Penyelenggaraan BOSDA SDN PONDOK PUCUNG 04	- Terlaksananya Try Out 1,2 Dan 3	45 Siswa	45 Siswa	100%	-	135.840.000,00	90.366.700,00	66,52%
				- Ujian Tengah Semester Ganjil Dan Genap	2 Kali	2 Kali	100%	-			
				- Terlaksananya Penyusunan Program Tahunan/Semester/Silabus	1 Dokumen	1 Dokumen	100%	-			
				- Terlaksananya Penerimaan Peserta Didik Baru (PPDB)	64 Orang	64 Orang	100%	-			
				- Terlaksananya Lomba Olimpiade Sains Nasional	1 Kali	1 Kali	100%	-			
				- Terlaksananya Lomba Olimpiade Olahraga Siswa Nasional	1 Kali	1 Kali	100%	-			
				- Terlaksananya Festival Lomba Seni Siswa Nasiaonal	1 Kali	1 Kali	100%	-			
				- Terlaksananya Ekstrakurikuler	3 Jenis	3 Jenis	100%	-			

NO	URUSAN	PROGRAM	KEGIATAN	KINERJA PROGRAM / KEGIATAN					ANGGARAN		
				INDIKATOR	TARGET 2017	REALISASI 2017	CAPAIAN KINERJA (%)	SISA TARGET RPJMD/RENST RA 2017	PAGU (RP)	REALISASI (RP)	(%)
1	2	3	4	5	6	7	8 = 7/6	9 = 6-7	10	11	12 = 11/10
				- Tersedianya Pengembangan Sarana Dan Prasana	5 Jenis	5 Jenis	100%	-			
				- Tersusunnya Penyusunan RKAS	1 Dokumen	1 Dokumen	100%	-			
			Penyelenggaraan BOSDA SDN PONDOK PUCUNG 05	- Terlaksananya Try Out 1, 2 dan 3	43 Siswa	43 Siswa	100%	-	118.560.000,00	113.126.200,00	95,42%
				- Tersusunnya Program Tahunan/Semester/Silabus	1 Dokumen	1 Dokumen	100%	-			
				- Terlaksananya Penerimaan Peserta Didik Baru (PPDB)	40 Orang	40 Orang	100%	-			
				- Terlaksananya Ekstrakurikuler	2 Jenis	2 Jenis	100%	-			
				- Tersedianya Pengembangan Sarana Dan Prasarana	6 Jenis	6 Jenis	100%	-			
				- Tersusunnya RKAS	1 Dokumen	1 Dokumen	100%	-			
				- Terlaksananya Ujian Tengah Semester Ganjil dan Genap	2 Kegiatan	2 Kegiatan	100%	-			
			Penyelenggaraan BOSDA SDN PONDOK BETUNG 01	- Tersusunnya Program Tahunan/Semester/Silabus	1 Dokumen	1 Dokumen	100%	-	376.320.000,00	345.271.780,00	91,75%
				- Terlaksananya Try Out 1, 2 dan 3	115 siswa	115 siswa	100%	-			
				- Terlaksananya Penerimaan Peserta Didik Baru (PPDB)	128 Orang	128 Orang	100%	-			
				- Terlaksananya Ekstrakurikuler	5 jenis	5 jenis	100%	-			
				- Tersedianya Sarana dan Prasarana Sekolah	10 jenis	10 jenis	100%	-			
				- Ujian Tengah Semester Ganjil dan Genap	784 siswa	784 siswa	100%	-			
			Penyelenggaraan BOSDA SDN PONDOK BETUNG 02	- Tersusunnya Program Tahunan/Semester/Silabus	1 Dokumen	1 Dokumen	100%	-	302.880.000,00	238.327.400,00	78,69%
				- Terlaksananya Try Out 1,2, dan 3	95 Orang	95 Orang	100%	-			
				- Terlaksananya Penerimaan Siswa Baru (PSB)	96 Orang	96 Orang	100%	-			
				- Terlaksananya Ekstrakurikuler	2 Jenis	2 Jenis	100%	-			
				- Tersedianya Sarana dan Prasarana	10 Jenis	10 Jenis	100%	-			
				- Tersusunnya RKAS	1 Dokumen	1 Dokumen	100%	-			
				- Terlaksananya Ujian Tengah Semester Ganjil dan Genap	2 Kegiatan	2 Kegiatan	100%	-			
			Penyelenggaraan BOSDA SDN PONDOK BETUNG 03	- Terlaksananya Try Out - 1,2 dan 3	76 orang	76 orang	100%	-	253.920.000,00	231.800.400,00	91,29%
				- Tersusunnya Program Tahunan/Semester/Silabus	1 dokumen	1 dokumen	100%	-			
				- Terlaksananya Penerimaan Peserta Didik Baru (PPDB)	96 orang	96 orang	100%	-			
				- Terlaksananya Ekstrakurikuler	3 Jenis	3 Jenis	100%	-			
				- Tersedianya Pengembangan Sarana dan Prasarana Sekolah	7 jenis	7 jenis	100%	-			
				- Tersusunnya RKAS	1 dokumen	1 dokumen	100%	-			
				- Terlaksananya Ujian Tengah Semester Ganjil dan Genap	2 kegiatan	2 kegiatan	100%	-			
			Penyelenggaraan BOSDA SDN PONDOK BETUNG 04	- Penyusunan Program Tahunan / Semester / Silabus	26 Orang	26 Orang	100%	-	306.720.000,00	230.504.000,00	75,15%
				- Tersedianya Sarana Dan Prasarana	6 Jenis	6 Jenis	100%	-			
				- Tersusunnya RKAS	1 Kali	1 Kali	100%	-			
				- Terlaksananya Ujian Tengah Semester Ganjil dan Genap	1 Kali	1 Kali	100%	-			
				- Terlaksananya Pesantren Kilat	1 Kali	1 Kali	100%	-			
				- Tersedianya Buku Paket	8 MP	8 MP	100%	-			
				- Try Out 1, 2 dan 3	109 Siswa	109 Siswa	100%	-			
				- Try Out-2 Ujian Sekolah	109 Siswa	109 Siswa	100%	-			
				- Try Out-3 Ujian Sekolah	109 Siswa	109 Siswa	100%	-			
				- Terlaksananya Penerimaan Siswa Baru (PSB)	1 Kegiatan	1 Kegiatan	100%	-			
				- Terlaksananya Olimpiade Sains Nasional (OSN)	1 Kali	1 Kali	100%	-			

NO	URUSAN	PROGRAM	KEGIATAN	KINERJA PROGRAM / KEGIATAN					ANGGARAN		
				INDIKATOR	TARGET 2017	REALISASI 2017	CAPAIAN KINERJA (%)	SISA TARGET RPJMD/RENTAS 2017	PAGU (RP)	REALISASI (RP)	(%)
1	2	3	4	5	6	7	8 = 7/6	9 = 6-7	10	11	12 = 11/10
				- Terlaksananya Olimpiade Olahraga Siswa Nasional (O2SN)	1 Kali	1 Kali	100%	-			
				- Terlaksananya Festival Lomba Seni Siswa Nasional (FLS2N)	1 Kali	1 Kali	100%	-			
			Penyelenggaraan BOSDA SDN PERIGI BARU	- Terlaksananya ekstrakurikuler	3 Jenis	3 Jenis	100%	-			
				- Terlaksananya Try Out-1,2 & 3	37 Siswa	37 Siswa	100%	-	112.320.000,00	101.106.200,00	90,02%
				- Tersusunnya Program Tahunan/ Semester/ Silabus	1 Dokumen	1 Dokumen	100%	-			
				- Penerimaan Peserta Didik Baru (PPDB)	64 Orang	64 Orang	100%	-			
				- Tersedianya Pengembangan Sarana Dan Prasarana	5 Jenis	5 Jenis	100%	-			
				- Tersusunnya RKAS	1 dokumen	1 dokumen	100%	-			
				- Terlaksananya Ujian Tengah Semester Ganjil & Genap	234 Siswa	234 Siswa	100%	-			
				- Terlaksananya Ekstrakurikuler	1 Jenis	1 Jenis	100%	-			
			Penyelenggaraan BOSDA SDN PERIGI 01	- Terlaksananya Try Out-1,2 dan 3	95 Siswa	95 Siswa	100%	-	295.200.000,00	263.820.864,00	89,37%
				- Tersusunnya Program Tahunan/Semester/Silabus	1 Dokumen	1 Dokumen	100%	-			
				- Terlaksananya Penerimaan Peserta Didik Baru (PPDB)	96 Orang	96 Orang	100%	-			
				- Terlaksananya Ekstrakurikuler	8 jenis	8 jenis	100%	-			
				- Tersedianya Pengembangan Sarana dan Prasarana	6 jenis	6 jenis	100%	-			
				- Tersusunnya RKAS	1 Dokumen	1 Dokumen	100%	-			
				- Terlaksananya Ujian tengah Semester Ganjil & Genap	615 Siswa	615 Siswa	100%	-			
			Penyelenggaraan BOSDA SDN PERIGI 02	- Terlaksananya Try Out -1,2 dan 3	3 Bulan	3 Bulan	100%	-	120.000.000,00	112.489.750,00	93,74%
				- Tersusunnya Program Tahunan/Semester/Silabus	1 Kali	1 Kali	100%	-			
				- Terlaksananya Penerimaan Peserta Didik Baru (PPDB)	1 Kali	1 Kali	100%	-			
				- Terlaksananya Lomba Olimpiade Sains Nasional	1 Kali	1 Kali	100%	-			
				- Terlaksananya Ekstrakurikuler	2 jenis	2 jenis	100%	-			
				- Tersedianya Sarana Dan Prasarana Sekolah	7 Jenis	7 Jenis	100%	-			
				- Tersusunnya RKAS	1 Dokumen	1 Dokumen	100%	-			
				- Terlaksananya Tengah Semester Ganjil dan Ujian Tengah Semester Genap	2 Kegiatan	2 Kegiatan	100%	-			
			Penyelenggaraan BOSDA SDN PERIGI 03	- Terlaksananya Try Out-1, 2 dan 3	3 Bulan	3 Bulan	100%	-	162.720.000,00	143.970.400,00	88,48%
				- Tersusunnya Program Tahunan/Semester/Silabus	1 Dokumen	1 Dokumen	100%	-			
				- Terlaksananya Penerimaan Peserta Didik Baru (PPDB)	88 Siswa	88 Siswa	100%	-			
				- Terlaksananya Ekstrakurikuler	3 Jenis	3 Jenis	100%	-			
				- Tersedianya Sarana Prasarana Sekolah	6 Jenis	6 Jenis	100%	-			
				- Tersusunnya RKAS	1 Dokumen	1 Dokumen	100%	-			
				- Terlaksananya Ujian Tengah Semester Ganjil dan Genap	2 Kegiatan	2 Kegiatan	100%	-			
			Penyelenggaraan BOSDA SDN PERIGI 04	- Tersusunnya Program Tahunan/ semester/ silabus	1 Dokumen	1 Dokumen	100%	-	117.120.000,00	106.038.900,00	90,54%
				- Terlaksananya Try Out I, II dan III	32 Siswa	32 Siswa	100%	-			
				- Terlaksananya Penerimaan Peserta Didik Baru (PPDB)	50 Siswa	50 Siswa	100%	-			
				- Terlaksananya Olimpiade Sains Nasional	1 Kali	1 Kali	100%	-			

NO	URUSAN	PROGRAM	KEGIATAN	KINERJA PROGRAM / KEGIATAN					ANGGARAN		
				INDIKATOR	TARGET 2017	REALISASI 2017	CAPAIAN KINERJA (%)	SISA TARGET RPJMD/RENSRA 2017	PAGU (RP)	REALISASI (RP)	(%)
1	2	3	4	5	6	7	8 = 7/6	9 = 6-7	10	11	12 = 11/10
				- Tersedianya Sarana Prasarana Sekolah	6 Jenis	6 Jenis	100%	-			
				- Tersusunnya RKAS	1 Dokumen	1 Dokumen	100%	-			
				- Terlaksananya Ujian Tengah Semester Ganjil dan Genap	2 Kali	2 Kali	100%	-			
				- Terlaksananya Ektrakurikuler	1 Jenis	1 Jenis	100%	-			
			Penyelenggaraan BOSDA SDN PONDOK KACANG TIMUR 01	- Terlaksananya Try Out 1, 2, dan 3	32 Siswa	32 Siswa	100%	-	176.640.000,00	163.799.400,00	92,73%
				- Terlaksananya Ujian Tengah Semester Ganjil dan Genap	366 Siswa	366 Siswa	100%	-			
				- Tersusunnya Program Tahunan/Semester/Silabus	1 Dokumen	1 Dokumen	100%	-			
				- Terlaksananya Penerimaan Peserta Didik Baru (PPDB)	64 Orang	64 Orang	100%	-			
				- Terlaksananya Lomba Olimpiade Sains Nasional	1 Kali	1 Kali	100%	-			
				- Terlaksananya Lomba Olimpiade Olag Raga Siswa Nasional	1 Kali	1 Kali	100%	-			
				- Terlaksananya Lomba Festival Lomba Seni Siswa Nasional	1 Kali	1 Kali	100%	-			
				- Terlaksananya Ektrakurikuler	2 Jenis	2 Jenis	100%	-			
				- Tersedianya Sarana dan Prasaran	7 Jenis	7 Jenis	100%	-			
				- Tersusunnya RKAS	1 Dokumen	1 Dokumen	100%	-			
			Penyelenggaraan BOSDA SDN PONDOK KACANG TIMUR 02	- Terlaksananya Try Out 1, 2 Dan 3	3 Bulan	3 Bulan	100%	-	420.480.000,00	364.816.000,00	86,76%
				- Terlaksananya Ujian Tengah Semester Ganjil dan Genap	2 Kegiatan	2 Kegiatan	100%	-			
				- Tersusunnya Program Tahunan/Semester/Silabus	1 Dokumen	1 Dokumen	100%	-			
				- Terlaksananya Penerimaan Peserta Didik Baru (PPDB)	96 Orang	96 Orang	100%	-			
				- Terlaksananya Olimpiade Sains Nasional	1 Kali	1 Kali	100%	-			
				- Terlaksananya Olimpiade Olahraga Siswa Nasional	1 Kali	1 Kali	100%	-			
				- Terlaksananya Festival Lomba Seni Siswa Nasional	1 Kali	1 Kali	100%	-			
				- Tersedianya Sarana dan Prasarana Sekolah	6 Jenis	6 Jenis	100%	-			
				- Terlaksananya Ektrakurikuler	4 Jenis	4 Jenis	100%	-			
				- Tersusunnya RKAS	1 Dokumen	1 Dokumen	100%	-			
			Penyelenggaraan BOSDA SDN PONDOK KACANG TIMUR 03	- Tersusunnya Program Tahunan/Semester/Silabus	1 Dokumen	1 Dokumen	100%	-	282.720.000,00	250.751.300,00	88,69%
				- Terlaksananya Try Out 1, 2 dan 3	80 Siswa	80 Siswa	100%	-			
				- Terlaksananya Penerimaan Peserta Didik Baru (PPDB)	32 Siswa	32 Siswa	100%	-			
				- Terlaksananya OSN	1 Dokumen	1 Dokumen	100%	-			
				- Terlaksananya Ekstrakurikuler	5 Jenis	5 Jenis	100%	-			
				- Tersusunnya RKA dan RKAS	1 Dokumen	1 Dokumen	100%	-			
				- Terlaksananya Ulangan Tengah Semester Ganjil dan Genap	1 Kali	1 Kali	100%	-			
				- Tersedianya Pengembangan Sarana dan Prasarana Tingkat Sekolah	14 Jenis	14 Jenis	100%	-			
			Penyelenggaraan BOSDA SDN PONDOK KACANG TIMUR 04	- Penyusunan Program Tahunan/Semester/Silabus	1 Dokumen	1 Dokumen	100%	-	119.040.000,00	87.305.300,00	73,34%
				- Terlaksananya Try Out 1,2,3	51 siswa	51 siswa	100%	-			

NO	URUSAN	PROGRAM	KEGIATAN	KINERJA PROGRAM / KEGIATAN					ANGGARAN		
				INDIKATOR	TARGET 2017	REALISASI 2017	CAPAIAN KINERJA (%)	SISA TARGET RPJMD/RENSRA 2017	PAGU (RP)	REALISASI (RP)	(%)
1	2	3	4	5	6	7	8 = 7/6	9 = 6-7	10	11	12 = 11/10
				- Terlaksananya Penerimaan Peserta Didik Baru (PPDB)	40 siswa	40 siswa	100%	-			
				- Terlaksananya Ekstrakurikuler	2 jenis	2 jenis	100%	-			
				- Terlaksananya Pengembangan Sarana dan Perasana	5 Jenis	5 Jenis	100%	-			
				- Terlaksananya penyusunan RKAS	1 Dokumen	1 Dokumen	100%	-			
				- Terlaksananya Ujian Tengah Semester Genap dan Ganjil	1 kali	1 kali	100%	-			
			Penyelenggaraan BOSDA SDN PONDOK KACANG BARAT 01	- Tersusunnya Program Tahunan/Semester/Silabus	1 Dokumen	1 Dokumen	100%	-	250.080.000,00	202.962.350,00	81,16%
				- Terlaksananya Try Out 1, 2 dan 3	80 Siswa	80 Siswa	100%	-			
				- Terlaksananya Penerimaan Peserta Didik Baru (PPDB)	87 Siswa	87 Siswa	100%	-			
				- Terlaksananya Ekstrakurikuler	3 Jenis	3 Jenis	100%	-			
				- Tersedianya Sarana dan Prasarana	7 Jenis	7 Jenis	100%	-			
				- Tersusunnya RKAS	1 Dokumen	1 Dokumen	100%	-			
				- Terlaksananya Ujian Tengah Semester Ganjil dan Genap	2 Kali	2 Kali	100%	-			
				- Terlaksananya Pesantren Kilat	1 Kali	1 Kali	100%	-			
			Penyelenggaraan BOSDA SDN PONDOK KACANG BARAT 02	- Terlaksananya Try Out 1, 2 dan 3	29 Siswa	29 Siswa	100%	-	119.040.000,00	99.571.600,00	83,65%
				- Terlaksananya Ujian Tengah Semester Ganjil dan Genap	2 Kegiatan	2 Kegiatan	100%	-			
				- Tersusunnya Program Tahunan/Semester/Silabus	1 Dokumen	1 Dokumen	100%	-			
				- Terlaksananya Penerimaan Peserta Didik Baru (PPDB)	40 Orang	40 Orang	100%	-			
				- Terlaksananya Lomba Olimpiade Sains Nasional	1 Kali	1 Kali	100%	-			
				- Terlaksananya Lomba Olimpiade Olahraga Siswa Nasional	1 Kali	1 Kali	100%	-			
				- Terlaksananya Lomba Festival Lomba Seni Siswa Nasional	1 Kali	1 Kali	100%	-			
				- Terlaksananya Ekstrakurikuler	1 Jenis	1 Jenis	100%	-			
				- Tersedianya Pengembangan Sarana Dan Prasarana	3 Jenis	3 Jenis	100%	-			
				- Tersusunnya RKAS	1 Dokumen	1 Dokumen	100%	-			
			Penyelenggaraan BOSDA SDN PONDOK KACANG BARAT 03	- Terlaksananya Try Out-1, 2, dan 3	122 Siswa	122 Siswa	100%	-	362.400.000,00	274.059.150,00	75,62%
				- Terlaksananya Ujian Tengah Semester Ganjil dan Genap	2 Kali	2 Kali	100%	-			
				- Tersusunnya Program Tahunan/Semester/Silabus	1 Dokumen	1 Dokumen	100%	-			
				- Terlaksananya Penerimaan Peserta Didik Baru (PPDB)	96 Siswa	96 Siswa	100%	-			
				- Terlaksananya Lomba OSN	1 Kali	1 Kali	100%	-			
				- Terlaksananya Lomba O2SN	1 Kali	1 Kali	100%	-			
				- Terlaksananya Lomba FLS2N	1 Kali	1 Kali	100%	-			
				- Terlaksananya Ekstrakurikuler	8 Jenis	8 Jenis	100%	-			
				- Tersusunnya RKAS	1 Dokumen	1 Dokumen	100%	-			
				- Tersedianya Sarana dan Prasarana	5 Jenis	5 Jenis	100%	-			
			Penyelenggaraan BOSDA SDN JURANG MANGU TIMUR 01	- Terlaksananya Try Out 1,2 dan 3	95 Siswa	95 Siswa	100%	-	302.880.000,00	264.120.800,00	87,20%

NO	URUSAN	PROGRAM	KEGIATAN	KINERJA PROGRAM / KEGIATAN					ANGGARAN		
				INDIKATOR	TARGET 2017	REALISASI 2017	CAPAIAN KINERJA (%)	SISA TARGET RPJMD/RENSRA 2017	PAGU (RP)	REALISASI (RP)	(%)
1	2	3	4	5	6	7	8 = 7/6	9 = 6-7	10	11	12 = 11/10
				- Terlaksananya Ujian Tengah Semester Ganjil dan Genap	2 Kali	2 Kali	100%	-			
				- Tersusunnya Program Tahunan/Semester/Silabus	1 Dokumen	1 Dokumen	100%	-			
				- Terlaksananya Penerima Peserta Didik Baru	96 Siswa	96 Siswa	100%	-			
				- Terlaksananya Lomba Olimpiade Sains Nasional	1 Kali	1 Kali	100%	-			
				- Terlaksananya Lomba Olimpiade Olahraga Siswa Nasional	1 Kali	1 Kali	100%	-			
				- Terlaksananya Lomba Festival Lomba Seni Siswa Nasional	1 Kali	1 Kali	100%	-			
				- Terlaksananya Ekstrakurikuler	4 Jenis	4 Jenis	100%	-			
				- Tersedianya Pengembangan Sarana dan Prasarana	10 Jenis	10 Jenis	100%	-			
				- Tersusunnya Penyusunan RKAS	1 Dokumen	1 Dokumen	100%	-			
			Penyelenggaraan BOSDA SDN JURANG MANGU TIMUR 02	- TERSUSUNNYA PROGRAM TAHUNAN SEMESTER/SILABUS	1 Dokumen	1 Dokumen	100%	-	239.520.000,00	193.499.950,00	80,79%
				- TERLAKSANANNYA ULANGAN TENGAH SEMESTER GANJIL DAN GENAP	499 Siswa	499 Siswa	100%	-			
				- TERSEDIANNYA PENGEMBANGAN SARANA DAN PRASARANA	4 Jenis	4 Jenis	100%	-			
				- TERLAKSANANYA TRY OUT 1, 2 DAN 3	75 Siswa	75 Siswa	100%	-			
				- TERLAKSANANYA PENERIMAAN PESERTA DIDIK BARU (PPDB)	74 Orang	74 Orang	100%	-			
				- TERLAKSANAANNYA LOMBA OLIMPIADE SAINS NASIONAL	20 Siswa	20 Siswa	100%	-			
				- TERLAKSANAANNYA LOMBA OLIMPIADE OLAH RAGA SISWA NASIONAL	20 Siswa	20 Siswa	100%	-			
				- TERLAKSANAANNYA LOMBA O2SN	20 Siswa	20 Siswa	100%	-			
				- TERLAKSANAANNYA LOMBA FESTIVAL LOMBA SENI SISWA NASIONAL	30 Siswa	30 Siswa	100%	-			
				- TERLAKSANAANNYA EKSTRAKURIKULER	8 Jenis	8 Jenis	100%	-			
				- TERSUSUNANNYA RKAS	1 Dokumen	1 Dokumen	100%	-			
			Penyelenggaraan BOSDA SDN JURANG MANGU TIMUR 03	- Terlaksananya Try Out 1,2 dan 3	48 siswa	48 siswa	100%	-	222.720.000,00	184.303.000,00	82,75%
				- Terlaksananya Ujian Tengah Semester ganjil dan genap	464 siswa	464 siswa	100%	-			
				- Tersusunnya Program Tahunan/semester/Silabus	1 dokumen	1 dokumen	100%	-			
				- Terlaksananya Penerimaan Peserta Didik Baru (PPDB)	96 orang	96 orang	100%	-			
				- Terlaksananya lomba Olimpiade Sains Nasional	1 kali	1 kali	100%	-			
				- Terlaksananya lomba Olimpiade Olahraga Siswa Nasional	1 kali	1 kali	100%	-			
				- Terlaksananya lomba Festival Lomba Seni Siswa Nasional	1 kali	1 kali	100%	-			
				- Terlaksananya ekstrakurikuler	4 jenis	4 jenis	100%	-			
				- Tersedianya sarana dan prasarana	5 jenis	5 jenis	100%	-			
				- Tersusunnya RKAS	1 dokumen	1 dokumen	100%	-			
			Penyelenggaraan BOSDA SDN JURANG MANGU BARAT 01	- Terlaksananya Try Out 1, 2 dan 3	3 Kali	3 Kali	100%	-	474.720.000,00	452.835.600,00	95,39%
				- Tersusunnya Program Tahunan/Semester/Silabus	1 Dokumen	1 Dokumen	100%	-			

NO	URUSAN	PROGRAM	KEGIATAN	KINERJA PROGRAM / KEGIATAN					ANGGARAN		
				INDIKATOR	TARGET 2017	REALISASI 2017	CAPAIAN KINERJA (%)	SISA TARGET RPJMD/RENSRA 2017	PAGU (RP)	REALISASI (RP)	(%)
1	2	3	4	5	6	7	8 = 7/6	9 = 6-7	10	11	12 = 11/10
				- Terlaksananya Penerimaan Peserta Didik Baru (PPDB)	120 Siswa	120 Siswa	100%	-			
				- Terlaksananya Olimpiade Sains Nasional Tingkat Sekolah, Olimpiade Olahraga Siswa Nasional dan Festival Lomba Seni Siswa Nasional Tingkat Sekolah	13 Cabang	13 Cabang	100%	-			
				- Terlaksananya Pengembangan Ekstrakurikuler Tingkat Sekolah	7 Cabang	7 Cabang	100%	-			
				- Terlaksananya Penyusunan RKA dan RKAS	1 Dokumen	1 Dokumen	100%	-			
				- Terlaksananya Ulangan Tengah Semester Ganjil dan Semester Genap	989 Siswa	989 Siswa	100%	-			
				- Terlaksananya Pengembangan Sarana dan Prasarana Tingkat Sekolah	12 Jenis	12 Jenis	100%	-			
				- Terlaksananya Kegiatan Pesantren Kilat	1 Kali	1 Kali	100%	-			
			Penyelenggaraan BOSDA SDN JURANG MANGU BARAT 02	- Terlaksananya Try Out 1,2 dan 3	56 Siswa	56 Siswa	100%	-	115.680.000,00	68.111.464,00	58,88%
				- Terlaksananya Olimpiade Siswa Nasional	1 orang	1 orang	100%	-			
				- Terlaksananya Penyusunan Program Tahunan/Semester/Silabus	1 Kali	1 Kali	100%	-			
				- Terlaksananya Penerimaan Peserta Didik Baru (PPDB)	1 Kali	1 Kali	100%	-			
				- Terlaksananya Ekstrakurikuler	2 Jenis	2 Jenis	100%	-			
				- Tersedianya Pengembangan Sarana dan Prasarana	5 Jenis	5 Jenis	100%	-			
				- Tersusunnya Penyusunan RKA dan RKAS	1 Kali	1 Kali	100%	-			
				- Terlaksananya Ujian Tengah Semester Ganjil dan Genap	1 Kali	1 Kali	100%	-			
			Penyelenggaraan BOSDA SDN JURANG MANGU BARAT 03	- Terlaksananya Try Out 1 2 dan 3	45 Orang	45 Orang	100%	-	137.280.000,00	129.684.300,00	94,47%
				- Tersusunnya Program Tahunan/Semester/Silabus	1 Dokumen	1 Dokumen	100%	-			
				- Terlaksananya Penerimaan Peserta Didik Baru (PPDB)	61 Orang	61 Orang	100%	-			
				- Terlaksananya Pelaksanaan Ekstrakurikuler	5 Jenis	5 Jenis	100%	-			
				- Tersedianya Pengembangan Sarana dan Prasarana Tingkat Sekolah	6 Jenis	6 Jenis	100%	-			
				- Tersusunnya Penyusunan RKA dan RKAS	1 Dokumen	1 Dokumen	100%	-			
				- Terlaksananya Ulangan Tengah Semester Ganjil dan Genap	2 Kali	2 Kali	100%	-			
			Penyelenggaraan BOSDA SDN KADEMANGAN 01	- TERSUSUNNYA KURIKULUM SEKOLAH	1 Dokumen	1 Dokumen	100%	-	317.280.000,00	273.619.100,00	86,24%
				- TERLAKSANANYA KEGIATAN PENYUSUNAN RPP	1 Dokumen	1 Dokumen	100%	-			
				- TERSEDIAANYA SARANA DAN PRASARANA	11 Jenis	11 Jenis	100%	-			
				- TERSEDIAANNYA PENGADAAN BUKU PAKET	11 Mata Pelajaran	11 Mata Pelajaran	100%	-			
				- TERLAKSANANYA KEGIATAN PENYUSUNAN RKAS	1 Dokumen	1 Dokumen	100%	-			
				- TERLAKSANANYA ULANGAN TENGAH SEMESTER GANJIL DAN GENAP	661 Siswa	661 Siswa	100%	-			
				- TERLAKSANANYA ULANGAN AKHIR SEMESTER	661 Siswa	661 Siswa	100%	-			
				- TERSUSUNNYA PROGRAM TAHUNAN/ SEMESTER/ SILABUS	1 Dokumen	1 Dokumen	100%	-			
				- TERLAKSANANYA KEGIATAN PERSAMI	97 Siswa	97 Siswa	100%	-			
				- TERSUSUNNYA PROGRAM EKSTRAKURIKULER	1 Dokumen	1 Dokumen	100%	-			
				- TERSUSUNNYA KKM SEKOLAH	1 Dokumen	1 Dokumen	100%	-			
				- TERLAKSANANYA PEMANTAPAN MATERI UJIAN SEKOLAH	97 Siswa	97 Siswa	100%	-			

NO	URUSAN	PROGRAM	KEGIATAN	KINERJA PROGRAM / KEGIATAN					ANGGARAN		
				INDIKATOR	TARGET 2017	REALISASI 2017	CAPAIAN KINERJA (%)	SISA TARGET RPJMD/RENSRA 2017	PAGU (RP)	REALISASI (RP)	(%)
1	2	3	4	5	6	7	8 = 7/6	9 = 6-7	10	11	12 = 11/10
				- TERLAKSANANYA PELAKSANAAN TRY OUT UJIAN SEKOLAH I DAN II	971 Siswa	971 Siswa	100%	-			
				- TERLAKSANANYA PENERIMAAN PESERTA DIDIK BARU	120 Siswa	120 Siswa	100%	-			
				- TERLAKSANANYA PENYELENGGARAAN PESANTREN KILAT	97 Siswa	97 Siswa	100%	-			
			Penyelenggaraan BOSDA SDN KADEMANGAN 02	- TERLAKSANANYA PENERIMAAN PESERTA DIDIK BARU (PPDB)	80 Siswa	80 Siswa	100%	-	119.520.000,00	113.476.850,00	94,94%
				- TERLAKSANANYA ULANGAN TENGAH SEMESTER GANJIL & GENAP	249 Siswa	249 Siswa	100%	-			
				- TERSEDIAANYA PENGADAAN BUKU PAKET	9 Mata Pelajaran	9 Mata Pelajaran	100%	-			
				- TERSEDIAANYA STANDAR SARANA DAN PRASARANA	10 Jenis	10 Jenis	100%	-			
				- TERSUSUNNYA KURIKULUM SEKOLAH	1 Dokumen	1 Dokumen	100%	-			
				- TERSUSUNNYA PROGRAM TAHUNAN/ SEMESTER/ SILABUS	3 Dokumen	3 Dokumen	100%	-			
				- TERLAKSANANYA TRY OUT UJIAN SEKOLAH I DAN II	35 Siswa	35 Siswa	100%	-			
				- TERLAKSANYA PERSIAPAN OLYMPIADE SAINS NASIONAL / OLYMPIADE OLAH RAGA SISWA NASIONAL / FESTIVAL LOMBA SENI SISWA NASIONAL	4 Cabang	4 Cabang	100%	-			
				- TERLAKSANANYA PENINGKATAN KOMPETENSI GURU TENTANG METODE DAN STRATEGI PEMBELAJARAN	13 Orang	13 Orang	100%	-			
				- TERSUSUNNYA RENCANA PELAKSANAAN PEMBELAJARAN	13 Orang	13 Orang	100%	-			
				- TERLAKSANANYA PENYELENGGARAAN PESANTREN KILAT	105 Siswa	105 Siswa	100%	-			
				- TERLAKSANANYA KEGIATAN PENYUSUNAN RKAS (RENCANA KEGIATAN ANGGARAN SEKOLAH)	13 Orang	13 Orang	100%	-			
			Penyelenggaraan BOSDA SDN BABAKAN 01	- TERLAKSANANYA PEMANTAPAN MATERI UJIAN SEKOLAH (US)	136 Siswa	136 Siswa	100%	-	403.200.000,00	349.183.000,00	86,60%
				- TERSUSUNNYA KEGIATAN PENYUSUNAN PROGRAM TAHUNAN/ SEMESTER/ SILABUS	2 Dokumen	2 Dokumen	100%	-			
				- TERLAKSANANYA PENGADAAN SARANA DAN PRASARANA SEKOLAH	11 Mapel	11 Mapel	100%	-			
				- TERLAKSANANYA ULANGAN TENGAH SEMESTER GANJIL DAN GENAP	23 Jenis	23 Jenis	100%	-			
				- TERLAKSANANYA PENERIMAAN PESERTA DIDIK BARU (PPDB)	1 Kali	1 Kali	100%	-			
				- TERLAKSANANYA PERSIAPAN OLIMPIADE SAINS NASIONAL (OSN), OLIMPIADE OLAAH RAGA SISWA NASIONAL (O2SN), FESIVAL LOMBA SENI SISWA NASIONAL (FIS2N)	12 Cabang	12 Cabang	100%	-			
				- TERLAKSANANYA PELAKSANAAN UJIAN TRY OUT KE-I DAN KE-II	136 Siswa	136 Siswa	100%	-			
				- TERLAKSANANYA PENYELENGGARAAN PESANTREN KILAT	420 Siswa	420 Siswa	100%	-			
				- TERSUSUNNYA KEGIATAN PENYUSUNA KURIKULUM	1 Dokumen	1 Dokumen	100%	-			
				- TERSUSUNNYA KEGIATAN PENINGKATAN KUALITAS GURU DALAM MENYUSUN RPP	1 Dokumen	1 Dokumen	100%	-			
				- TERSUSUNNYA KEGIATAN PENINGKATAN KUALITAS GURU DALAM MENYUSUN RPP	1 Dokumen	1 Dokumen	100%	-			
				- TERLAKSANANYA PENGADAAN BUKU PAKET	11 Jenis	11 Jenis	100%	-			

NO	URUSAN	PROGRAM	KEGIATAN	KINERJA PROGRAM / KEGIATAN					ANGGARAN		
				INDIKATOR	TARGET 2017	REALISASI 2017	CAPAIAN KINERJA (%)	SISA TARGET RPJMD/RENTAS 2017	PAGU (RP)	REALISASI (RP)	(%)
1	2	3	4	5	6	7	8 = 7/6	9 = 6-7	10	11	12 = 11/10
			Penyelenggaraan BOSDA SDN BABAKAN 02	- TERSUSUNNYA KURIKULUM	1 dokumen	1 dokumen	100%	-	325.440.000,00	296.848.900,00	91,21%
				- TERLAKSANANYA PESANTREN KILAT/SANLAT	1 kali	1 kali	100%	-			
				- TERLAKSANANYA KEGIATAN PERSAMI	241 siswa	241 siswa	100%	-			
				- TERSUSUNNYA RENCANA KEGIATAN ANGGARAN SEKOLAH (RKAS)	1 dokumen	1 dokumen	100%	-			
				- TERLAKSANANYA PENERIMAAN SISWA BARU (PPDB)	110 siswa	110 siswa	100%	-			
				- TERLAKSANANYA PENYELENGGARAAN PEKAN OLAHRAGA SENI	1 cabang	1 cabang	100%	-			
				- TERLAKSANANYA PELAKSANAAN UTS GENAP	1 kali	1 kali	100%	-			
				- TERSUSUNNYA PROGRAM TAHUNAN/SEMESTER/SILABUS	3 dokumen	3 dokumen	100%	-			
				- TERLAKSANANYA SARANA DAN PRASARANA	10 jenis	10 jenis	100%	-			
				- TERSUSUNNYA RENCANA PELAKSANAAN PEMBELAJARAN (RPP)	1 dokumen	1 dokumen	100%	-			
				- TERLAKSANANYA TRY OUT UJIAN SEKOLAH I & II	118 siswa	118 siswa	100%	-			
				- TERLAKSANANYA PERSIAPAN OLIMPIADE SAINS NASIONAL/OLIMPIADE OLAHRAGA SISWA NASIONAL/FESTIVAL LOMBA SENI SISWA NASIONAL	1 kali	1 kali	100%	-			
				- TERSEDIAANYA BUKU PAKET	11 mapel	11 mapel	100%	-			
			Penyelenggaraan BOSDA SDN MUNCUL 01	- TERSUSUNNYA KURIKULUM SEKOLAH	1 Dokumen	1 Dokumen	100%	-	375.840.000,00	266.581.900,00	70,93%
				- TERLAKSANANYA PENYELENGGARAAN PORSENI	783 siswa	783 siswa	100%	-			
				- TERSUSUNNYA RKAS	1 Dokumen	1 Dokumen	100%	-			
				- TERLAKSANANYA ULANGAN TENGAH SEMESTER (UTS) GANJIL DAN GENAP	783 siswa	783 siswa	100%	-			
				- TERLAKSANANYA ULANGAN AKHIR SEMESTER (UAS) GANJIL DAN GENAP	783 siswa	783 siswa	100%	-			
				- TERLAKSANANYA UJIAN SEKOLAH KELAS 6	117 siswa	117 siswa	100%	-			
				- TERSEDIAANYA BUKU PAKET MATA PELAJARAN	11 Mata Pelajaran	11 Mata Pelajaran	100%	-			
				- TERSEDIAANYA SARANA DAN PRASARANA SEKOLAH	9 jenis	9 jenis	100%	-			
				- TERSUSUNNYA PROGRAM PEMBELAJARAN SEMESTER/TAHUNAN/SILABUS SISWA	3 Dokumen	3 Dokumen	100%	-			
				- TERSUSUNNYA RENCANA PELAKSANAAN PEMBELAJARAN (RPP) SISWA	1 Dokumen	1 Dokumen	100%	-			
				- TERSUSUNNYA PROGRAM PENINGKATAN SISWA DALAM PENENTUAN KRITERIA KETUNTASAN MINIMAL (KKM)	1 Dokumen	1 Dokumen	100%	-			
				- TERLAKSANANYA PEMANTAPAN MATERI UJIAN SEKOLAH (US)	117 siswa	117 siswa	100%	-			
				- TERLAKSANANYA OLIMPIADE SAINS NASIONAL (OSN) / OLIMPIADE OLAHRAGA SISWA NASIONAL(O2SN) / FESTIVAL LOMBA SENI SISWA NASIONAL (FLS2N)	15 cabang	15 cabang	100%	-			
				- TERLAKSANANYA PESANTREN KILAT/ SANLAT	392 siswa	392 siswa	100%	-			
				- TERLAKSANANYA TRY OUT UJIAN SEKOLAH TINGKAT SEKOLAH KE-1 DAN KE-2	117 siswa	117 siswa	100%	-			
				- TERLAKSANANYA PENERIMAAN PESERTA DIDIK BARU (PPDB)	150 siswa	150 siswa	100%	-			
			Penyelenggaraan BOSDA SDN MUNCUL 02	- Tersusunnya Kurikulum Sekolah	1 Dokumen	1 Dokumen	100%	-	217.440.000,00	197.945.300,00	91,03%
				- Tersusunnya RKAS Sekolah	1 Dokumen	1 Dokumen	100%	-			
						0	0	-			

NO	URUSAN	PROGRAM	KEGIATAN	KINERJA PROGRAM / KEGIATAN					ANGGARAN		
				INDIKATOR	TARGET 2017	REALISASI 2017	CAPAIAN KINERJA (%)	SISA TARGET RPJMD/RENSRA 2017	PAGU (RP)	REALISASI (RP)	(%)
1	2	3	4	5	6	7	8 = 7/6	9 = 6-7	10	11	12 = 11/10
				- Terlaksananya Kegiatan Ulangan Tengah Semester Genap dan Genap	453 Siswa	453 Siswa	100%	-			
						0	0	-			
				- Terlaksananya Kegiatan Ulangan Kenaikan Kelas	376 Siswa	376 Siswa	100%	-			
						0	0	-			
				- Tersedianya Pengadaan Buku Pelajaran	9 Mapel	9 Mapel	100%	-			
						0	0	-			
				- Tersedianya Pengadaan Sarana dan Prasarana Belanja Barang Nonkapitalisasi	6 Jenis	6 Jenis	100%	-			
						0	0	-			
				- Tersedianya Pengadaan Sarana dan Prasarana Belanja Modal Personal Komputer	1 Jenis	1 Jenis	100%	-			
						0	0	-			
				- Tersedianya Pengadaan Sarana dan Prasarana Belanja Modal Alat Pendingin	1 Jenis	1 Jenis	100%	-			
						0	0	-			
				- Tersedianya Pengadaan Sarana dan Prasarana Belanja Modal Alat Rumah Tangga Lainnya	1 Jenis	1 Jenis	100%	-			
						0	0	-			
				- Tersusunnya Program Tahunan/Semester/Silabus Sekolah	3 Dokumen	3 Dokumen	100%	-			
						0	0	-			
				- Terlaksananya Pemantapan US	77 Siswa	77 Siswa	100%	-			
				- Terlaksananya Kegiatan TRY OUT US 1 dan 2	77 Siswa	77 Siswa	100%	-			
						0	0	-			
				- Terlaksananya Kegiatan Persiapan OSN/IMSO/O2SN/FLS2N	13 cabang	13 cabang	100%	-			
						0	0	-			
				- Tersusunnya Kriteria Ketuntasan Minimal Sekolah	1 Dokumen	1 Dokumen	100%	-			
						0	0	-			
				- Terlaksananya Pelaksanaan Penerimaan Siswa Baru (PPDB)	80 Siswa	80 Siswa	100%	-			
						0	0	-			
				- Terlaksananya Kegiatan Persami	232 Siswa	232 Siswa	100%	-			
						0	0	-			
				- Tersusunnya Rencana Pelaksanaan Pembelajaran (RPP) Sekolah	1 Dokumen	1 Dokumen	100%	-			
			Penyelenggaraan BOSDA SDN MUNCUL 03	- Terlaksananya Kegiatan Penyusunan Kurikulum	1 Dokumen	1 Dokumen	100%	-	204.960.000,00	150.895.800,00	73,62%
				- Terlaksananya Pelaksanaan Penerimaan Siswa Baru (PPDB)	150 Siswa	150 Siswa	100%	-			
				- Terlaksananya Pengadaan Buku Pelajaran	8 Mata Pelajaran	8 Mata Pelajaran	100%	-			
				- Terlaksananya Pengembangan Sarana dan Prasarana	4 Jenis	4 Jenis	100%	-			
				- Tercapainya Pelaksanaan Ulangan Tengah Semester Genap dan Ganjil	426 Siswa	426 Siswa	100%	-			
				- Terlaksananya Kegiatan Penyusunan Program Tahunan/Semester/Silabus	3 Dokumen	3 Dokumen	100%	-			
				- Terlaksananya Kegiatan Penyusunan Rencana Pelaksanaan Pembelajaran	1 Dokumen	1 Dokumen	100%	-			
				- Terlaksananya Pemantapan US	67 Siswa	67 Siswa	100%	-			
				- Terlaksananya Try Out Ujian Sekolah I & II	67 Siswa	67 Siswa	100%	-			
				- Terlaksananya Kegiatan Persiapan OSN/IMSO/O2SN/FLS2N	3 Bulan	3 Bulan	100%	-			

NO	URUSAN	PROGRAM	KEGIATAN	KINERJA PROGRAM / KEGIATAN					ANGGARAN		
				INDIKATOR	TARGET 2017	REALISASI 2017	CAPAIAN KINERJA (%)	SISA TARGET RPJMD/RENSRA 2017	PAGU (RP)	REALISASI (RP)	(%)
1	2	3	4	5	6	7	8 = 7/6	9 = 6-7	10	11	12 = 11/10
				- Terlaksananya Kegiatan Persami	217 Siswa	217 Siswa	100%	-			
				- Terlaksananya Pelaksanaan Penyuluhan Unit Kesehatan Sekolah	20 Siswa	20 Siswa	100%	-			
				- Terlaksananya Pelaksanaan Penyuluhan Anti Kekerasan Kepada Siswa	426 Siswa	426 Siswa	100%	-			
			Penyelenggaraan BOSDA SDN SETU	- Tersusunnya Kurikulum Sekolah	1 Dokumen	1 Dokumen	100%	-	238.080.000,00	212.093.100,00	89,08%
				- Tersusunnya RPP	1 Dokumen	1 Dokumen	100%	-			
				- Tersusunnya RKAS	1 Dokumen	1 Dokumen	100%	-			
				- Terlaksananya Ulangan Tengah Semester Ganjil	496 Siswa	496 Siswa	100%	-			
				- Terlaksananya Ulangan Tengah Semester Genap	496 Siswa	496 Siswa	100%	-			
				- Terlaksananya PERSAMI	200 Siswa	200 Siswa	100%	-			
				- Tersedianya Sarana dan Prasarana Sekolah	16 Jenis	16 Jenis	100%	-			
				- Tersusunnya Program Tahunan/Semester/Silabus	1 Dokumen	1 Dokumen	100%	-			
				- Terlaksananya Pemantapan Materi Ujian Sekolah	67 Siswa	67 Siswa	100%	-			
				- Terlaksananya Try Out Ujian Sekolah 1	67 Siswa	67 Siswa	100%	-			
				- Terlaksananya Try Out Ujian Sekolah 2	67 Siswa	67 Siswa	100%	-			
				- Terlaksananya Olimpiade Sains Nasional (OSN)/Olimpiade Olah Raga Siswa Nasional (O2SN)/Festival Lomba Seni Siswa Nasional (FLS2N)	15 Cabang	15 Cabang	100%	-			
				- Terlaksananya Penerimaan Peserta Didik Baru (PPDB)	96 Siswa	96 Siswa	100%	-			
				- Terlaksananya Pesantren Kilat/Sanlat	248 Siswa	248 Siswa	100%	-			
				- Tersedianya Buku Paket Pelajaran	9 Mata Pelajaran	9 Mata Pelajaran	100%	-			
			Penyelenggaraan BOSDA SDN KERANGGAN	- Terlaksananya Try Out US I dan II	60 Siswa	60 Siswa	100%	-	156.960.000,00	155.351.100,00	98,97%
				- Terlaksananya Kegiatan Ekstrakurikuler	3 Cabang	3 Cabang	100%	-			
				- Terlaksananya Penerimaan Peserta Didik Baru	120 Siswa	120 Siswa	100%	-			
				- Tersedianya Pengadaan Buku Paket	9 Mapel	9 Mapel	100%	-			
				- Tersedianya Pengadaan Sarana dan Prasarana Sekolah	15 Jenis	15 Jenis	100%	-			
				- Terlaksananya Ulangan Tengah Semester Ganjil dan Genap	60 Siswa	60 Siswa	100%	-			
			Penyelenggaraan BOSDA SDN BATAN INDAH	- Tersusunnya Kurikulum	1 Dokumen	1 Dokumen	100%	-	361.920.000,00	320.333.900,00	88,51%
				- Tersusunnya Program Tahunan/Semester/Silabus	3 Dokumen	3 Dokumen	100%	-			
				- Terlaksananya Pemantapan Materi US	122 Siswa	122 Siswa	100%	-			
				- Terlaksananya Persiapan Olimpiade Sains Nasional / Olimpiade Olahraga Siswa Nasional / Festival Lomba Seni Siswa Nasional	9 Cabang	9 Cabang	100%	-			
				- Terlaksananya Ujian Try Out I & II	122 Siswa	122 Siswa	100%	-			
				- Tersusunnya RPP	1 Dokumen	1 Dokumen	100%	-			
				- Tersedianya Buku Paket Pelajaran SD	11 Mata Pelajaran	11 Mata Pelajaran	100%	-			
				- Tersusunnya RKAS	1 Dokumen	1 Dokumen	100%	-			
				- Tersedianya Sarana Dan Prasarana Sekolah	14 Jenis	14 Jenis	100%	-			
			Penyelenggaraan BOSDA SDN PUSPIPEK	- TERSUSUNNYA KEGIATAN PENYUSUNAN KURIKULUM	1 Dokumen	1 Dokumen	100%	-	360.480.000,00	341.303.950,00	94,68%

NO	URUSAN	PROGRAM	KEGIATAN	KINERJA PROGRAM / KEGIATAN					ANGGARAN		
				INDIKATOR	TARGET 2017	REALISASI 2017	CAPAIAN KINERJA (%)	SISA TARGET RPJMD/RENTAS 2017	PAGU (RP)	REALISASI (RP)	(%)
1	2	3	4	5	6	7	8 = 7/6	9 = 6-7	10	11	12 = 11/10
				- TERLAKSANANYA PEMANTAPAN MATERI UJIAN SEKOLAH (US)	121 Siswa	121 Siswa	100%	-			
				- TERLAKSANANYA PELAKSANAAN TRY OUT UJIAN SEKOLAH (US) 1 & 2	121 Siswa	121 Siswa	100%	-			
				- TERLAKSANANYA PENERIMAAN PESERTA DIDIK BARU (PPDB)	128 Siswa	128 Siswa	100%	-			
				- TERSEDIAANYA BUKU PAKET SD	9 Mapel	9 Mapel	100%	-			
				- TERSEDIAANYA SARANA DAN PRASARANA SEKOLAH	12 Jenis	12 Jenis	100%	-			
				- TERLAKSANANYA ULANGAN TENGAH SEMESTER GANJIL & GENAP	751 Siswa	751 Siswa	100%	-			
				- TERLAKSANANYA ULANGAN AKHIR SEMESTER (UAS) GANJIL & GENAP	751 Siswa	751 Siswa	100%	-			
				- TERLAKSANANYA KEGIATAN PERSAMI	200 Siswa	200 Siswa	100%	-			
			Penyelenggaraan BOSDA SDN BHAKTI JAYA	- Tersusunnya Kegiatan Penyusunan Kurikulum	1 Dokumen	1 Dokumen	100%	-	241.920.000,00	238.756.600,00	98,69%
				- Terlaksananya Pelaksanaan Ekstrakurikuler	5 Cabang	5 Cabang	100%	-			
				- Tersedianya Pengadaan Buku Paket	9 Mapel	9 Mapel	100%	-			
				- Tersedianya Sarana Dan Prasarana Sekolah	12 Jenis	12 Jenis	100%	-			
				- Terlaksananya Kegiatan Program Tahunan/Semester/ Silabus	1 Dokumen	1 Dokumen	100%	-			
				- Terlaksananya Pelaksanaan Pemantapan Materi US	84 Siswa	84 Siswa	100%	-			
				- Terlaksananya Pelaksanaan Try Out 1 dan 2	84 Siswa	84 Siswa	100%	-			
				- Terlaksananya Pelaksanaan Penerimaan Siswa Baru (PPDB)	120 Siswa	120 Siswa	100%	-			
				- Terlaksananya Kegiatan Peningkatan Kompetensi Guru Tentang Analisis Input Peserta Didik Dalam Penentuan KKM	1 Dokumen	1 Dokumen	100%	-			
				- Terselenggaranya Penyelenggaraan Pesantren Kilat	514 Siswa	514 Siswa	100%	-			
				- Tersusunnya Kegiatan Peningkatan Kualitas Guru Dalam Menyusun RPP	1 Dokumen	1 Dokumen	100%	-			
				- Tersusunnya Kegiatan Penyusunan RKAS	1 Dokumen	1 Dokumen	100%	-			
			Peningkatan Sarana dan Prasarana SD	- tersedianya meubelair	15.000 set	15.000 set	100%	-	55.188.845.033,00	52.285.285.800,00	94,74%
				- tersedianya buku lingkungan hidup	26.000 eks	0 eks	0%	26.000			
				- tersedianya alat penunjang KBM	1 PAKET	1 PAKET	100%	-			
				- Terehabilitasinya Ruang Kelas yang Rusak	4 lokal	4 lokal	100%	-			
				- Terpenuhi Buku Koleksi Perpustakaan	4 Paket	4 Paket	100%	-			
				- Tersedianya Rapot Sekolah Dasar	2 paket	2 paket	100%	-			
				- tersedianya bangunan pagar	21 sekolah	21 sekolah	100%	-			
				- terpeliharanya bangunan sekolah	29 sekolah	29 sekolah	100%	-			
				- terpasangnya pavingblok	7 sekolah	7 sekolah	100%	-			
				- tersedianya bangunan perpustakaan	20 sekolah	20 sekolah	100%	-			
				- tersedianya tempat ibadah/musholah sekolah dasar	2 sekolah	2 sekolah	100%	-			
				- tersedianya wc sekolah dasar	10 sekolah	10 sekolah	100%	-			
				- tersedianya kanntin sehat sekolah dasar	10 sekolah	10 sekolah	100%	-			
				- terlaksananya rehab sekolah dasar	6 sekolah	6 sekolah	100%	-			
			Penyelenggaraan BOSNAS SDN CIPUTAT 01	- Terpenuhi Belanja Pegawai	1 Tahun	1 Tahun	100%	-	965.194.552,00	-	0,00%
				- Terpenuhi Belanja Barang dan Jasa	11 Jenis	11 Jenis	100%	-			
			Penyelenggaraan BOSNAS SDN CIPUTAT 02	- Terpenuhi Belanja Pegawai	1 Tahun	1 Tahun	100%	-	544.159.048,00	-	0,00%
				- Terpenuhi Belanja Barang dan Jasa	1 Tahun	1 Tahun	100%	-			

NO	URUSAN	PROGRAM	KEGIATAN	KINERJA PROGRAM / KEGIATAN					ANGGARAN		
				INDIKATOR	TARGET 2017	REALISASI 2017	CAPAIAN KINERJA (%)	SISA TARGET RPJMD/RENSTRA 2017	PAGU (RP)	REALISASI (RP)	(%)
1	2	3	4	5	6	7	8 = 7/6	9 = 6-7	10	11	12 = 11/10
			Penyelenggaraan BOSNAS SDN CIPUTAT 03	- Terpenuhi Belanja Pegawai	1 Tahun	1 Tahun	100%	-	374.087.218,00	-	0,00%
				- Terpenuhi Belanja Barang dan Jasa	1 Tahun	1 Tahun	100%	-			
			Penyelenggaraan BOSNAS SDN CIPUTAT 04	- Terpenuhi Belanja Pegawai	1 Tahun	1 Tahun	100%	-	791.478.327,00	-	0,00%
				- Terpenuhi Belanja Barang dan Jasa	1 Tahun	1 Tahun	100%	-			
				- Tersedianya Belanja Modal	3 Jenis	3 Jenis	100%	-			
			Penyelenggaraan BOSNAS SDN CIPUTAT 05	- Terpenuhi Belanja Pegawai	1 -Tahun	1 -Tahun	100%	-	173.659.173,00	-	0,00%
				- Terpenuhi Belanja Barang dan Jasa	1 -Tahun	1 -Tahun	100%	-			
				- Terpenuhi Belanja Modal	1 -Jenis	1 -Jenis	100%	-			
			Penyelenggaraan BOSNAS SDN CIPUTAT 06	- Terpenuhi Belanja Pegawai	1 Tahun	1 Tahun	100%	-	741.804.047,00	-	0,00%
				- Terpenuhi Belanja Barang dan Jasa	1 Tahun	1 Tahun	100%	-			
				- Tersedianya Belanja Modal	2 Jenis	2 Jenis	100%	-			
			Penyelenggaraan BOSNAS SDN CIPUTAT 07	- Terpenuhi Belanja Pegawai	1 Tahun	1 Tahun	100%	-	480.337.831,00	-	0,00%
				- Terpenuhi Belanja Barang dan Jasa	1 Tahun	1 Tahun	100%	-			
			Penyelenggaraan BOSNAS SDN SERUA 01	- Terpenuhi Belanja Pegawai	1 Tahun	1 Tahun	100%	-	546.119.299,00	-	0,00%
				- Terpenuhi Belanja Barang dan Jasa	1 Paket	1 Paket	100%	-			
				- Tersedianya Belanja Modal	1 Jenis	1 Jenis	100%	-			
			Penyelenggaraan BOSNAS SDN SERUA 02	- Terpenuhi Belanja Pegawai	1 Tahun	1 Tahun	100%	-	327.273.972,00	-	0,00%
				- Terpenuhi Belanja Barang dan Jasa	14 Jenis	14 Jenis	100%	-			
				- Tersedianya Belanja Modal	4 Jenis	4 Jenis	100%	-			
			Penyelenggaraan BOSNAS SDN SERUA 03	- Terpenuhi Belanja Pegawai	1 Tahun	1 Tahun	100%	-	855.073.856,00	-	0,00%
				- Terpenuhi Belanja Barang dan Jasa	1 Tahun	1 Tahun	100%	-			
				- Tersedianya Belanja Modal	0 Jenis	0 Jenis		-			
			Penyelenggaraan BOSNAS SDN SERUA 04	- Terpenuhi Belanja Pegawai	1 Tahun	1 Tahun	100%	-	463.900.213,00	-	0,00%
				- Terpenuhi Belanja Barang dan Jasa	1 Paket	1 Paket	100%	-			
				- Tersedianya Belanja Modal	1 Jenis	1 Jenis	100%	-			
			Penyelenggaraan BOSNAS SDN SERUA INDAH 01	- Terpenuhi Belanja Pegawai	1 Tahun	1 Tahun	100%	-	821.866.540,00	-	0,00%
				- Terpenuhi Belanja Barang dan Jasa	1 Tahun	1 Tahun	100%	-			
			Penyelenggaraan BOSNAS SDN SERUA INDAH 02	- Terpenuhi Belanja Pegawai	1 Tahun	1 Tahun	100%	-	322.577.372,00	-	0,00%
				- Terpenuhi Belanja Barang dan Jasa	1 Paket	1 Paket	100%	-			
				- Tersedianya Belanja Modal	0 Jenis	0 Jenis		-			
			Penyelenggaraan BOSNAS SDN JOMBANG 01	- Terpenuhi Belanja Pegawai	1 Tahun	1 Tahun	100%	-	935.536.779,00	-	0,00%
				- Terpenuhi Belanja Barang dan Jasa	1 Tahun	1 Tahun	100%	-			
				- Terpenuhi Belanja Modal	1 Jenis	1 Jenis	100%	-			

NO	URUSAN	PROGRAM	KEGIATAN	KINERJA PROGRAM / KEGIATAN					ANGGARAN		
				INDIKATOR	TARGET 2017	REALISASI 2017	CAPAIAN KINERJA (%)	SISA TARGET RPJMD/RENSTRA 2017	PAGU (RP)	REALISASI (RP)	(%)
1	2	3	4	5	6	7	8 = 7/6	9 = 6-7	10	11	12 = 11/10
			Penyelenggaraan BOSNAS SDN JOMBANG 02	- Terpenuhi Belanja Pegawai	1 Tahun	1 Tahun	100%	-	1.092.562.644,00	-	0,00%
				- Terpenuhi Belanja Barang dan Jasa	1 Tahun	1 Tahun	100%	-			
				- Tersedianya Belanja Modal	0 Jenis	0 Jenis	-	-			
			Penyelenggaraan BOSNAS SDN JOMBANG 03	- Terpenuhi Belanja Pegawai	1 Tahun	1 Tahun	100%	-	597.718.288,00	-	0,00%
				- Terpenuhi Belanja Barang dan Jasa	1 Paket	1 Paket	100%	-			
				- Tersedianya Belanja Modal	5 Jenis	5 Jenis	100%	-			
			Penyelenggaraan BOSNAS SDN JOMBANG 04	- Terpenuhi Belanja Pegawai	1 Tahun	1 Tahun	100%	-	796.821.077,00	-	0,00%
				- Terpenuhi Belanja Barang dan Jasa	1 Tahun	1 Tahun	100%	-			
				- Tersedianya Belanja Modal	5 Jenis	5 Jenis	100%	-			
			Penyelenggaraan BOSNAS SDN JOMBANG 05	- Terpenuhi Belanja Pegawai	1 Tahun	1 Tahun	100%	-	156.051.900,00	-	0,00%
				- Terpenuhi Belanja Barang dan Jasa	11 Jenis	11 Jenis	100%	-			
			Penyelenggaraan BOSNAS SDN JOMBANG 06	- Terpenuhi Belanja Pegawai	1 Tahun	1 Tahun	100%	-	317.230.501,00	-	0,00%
				- Terpenuhi Belanja Barang dan Jasa	1 Tahun	1 Tahun	100%	-			
			Penyelenggaraan BOSNAS SDN SAWAH 01	- Terpenuhi Belanja Pegawai	1 Tahun	1 Tahun	100%	-	209.644.057,00	-	0,00%
				- Terpenuhi Belanja Barang dan Jasa	1 Tahun	1 Tahun	100%	-			
			Penyelenggaraan BOSNAS SDN SAWAH 02	- Terpenuhi Belanja Pegawai	1 Tahun	1 Tahun	100%	-	740.178.679,00	-	0,00%
				- Terpenuhi Belanja Barang dan Jasa	1 Paket	1 Paket	100%	-			
				- Tersedianya Belanja Modal	3 Jenis	3 Jenis	100%	-			
			Penyelenggaraan BOSNAS SDN SAWAH 03	- Terpenuhi Belanja Pegawai	1 Tahun	1 Tahun	100%	-	404.911.693,00	-	0,00%
				- Terpenuhi Belanja Barang dan Jasa	1 Paket	1 Paket	100%	-			
				- Terpenuhi Belanja Modal	1 Jenis	1 Jenis	100%	-			
			Penyelenggaraan BOSNAS SDN SAWAH 04	- Terpenuhi Belanja Pegawai	1 Tahun	1 Tahun	100%	-	329.034.304,00	-	0,00%
				- Terpenuhi Belanja Barang dan Jasa	1 Tahun	1 Tahun	100%	-			
			Penyelenggaraan BOSNAS SDN CIPAYUNG 01	- Terpenuhi Belanja Pegawai	1 Tahun	1 Tahun	100%	-	496.985.819,00	-	0,00%
				- Terpenuhi Belanja Barang dan Jasa	1 Tahun	1 Tahun	100%	-			
				- Terpenuhi Belanja Modal	1 Jenis	1 Jenis	100%	-			
			Penyelenggaraan BOSNAS SDN CIPAYUNG 02	- Terpenuhi Belanja Pegawai	1 Tahun	1 Tahun	100%	-	345.670.071,00	-	0,00%
				- Terpenuhi Belanja Barang dan Jasa	1 Tahun	1 Tahun	100%	-			
				- Terpenuhi Belanja Modal	1 Jenis	1 Jenis	100%	-			
			Penyelenggaraan BOSNAS SDN CIPAYUNG 03	- Terpenuhi Belanja Pegawai	1 Tahun	1 Tahun	100%	-	266.560.311,00	-	0,00%
				- Terpenuhi Belanja Barang dan Jasa	1 Tahun	1 Tahun	100%	-			
				- Terpenuhi Belanja Modal	1 Jenis	1 Jenis	100%	-			
			Penyelenggaraan BOSNAS SDN RENGAS	- Terpenuhi Belanja Pegawai	1 Tahun	1 Tahun	100%	-	696.769.846,00	-	0,00%

NO	URUSAN	PROGRAM	KEGIATAN	KINERJA PROGRAM / KEGIATAN					ANGGARAN		
				INDIKATOR	TARGET 2017	REALISASI 2017	CAPAIAN KINERJA (%)	SISA TARGET RPJMD/RENSRA 2017	PAGU (RP)	REALISASI (RP)	(%)
1	2	3	4	5	6	7	8 = 7/6	9 = 6-7	10	11	12 = 11/10
				- Terpenuhi Belanja Barang dan Jasa	1 Tahun	1 Tahun	100%	-			
			Penyelenggaraan BOSNAS SDN PONDOK RANJI 01	- Terpenuhi Belanja Pegawai	1 Tahun	1 Tahun	100%	-	903.023.414,00	-	0,00%
				- Terpenuhi Belanja Barang dan Jasa	52 Jenis	52 Jenis	100%	-			
				- Terpenuhi Belanja Barang Modal	1 Jenis	1 Jenis	100%	-			
			Penyelenggaraan BOSNAS SDN PONDOK RANJI 02	- Terpenuhi Belanja Pegawai	1 Tahun	1 Tahun	100%	-	243.260.369,00	-	0,00%
				- Terpenuhi Belanja Barang dan Jasa	8 Jenis	8 Jenis	100%	-			
			Penyelenggaraan BOSNAS SDN PONDOK RANJI 03	- Terpenuhi Belanja Pegawai	1 Tahun	1 Tahun	100%	-	698.092.802,00	-	0,00%
				- Terpenuhi Belanja Barang dan Jasa	8 Jenis	8 Jenis	100%	-			
			Penyelenggaraan BOSNAS SDN PONDOK RANJI 04	- Terpenuhi Belanja Pegawai	1 Tahun	1 Tahun	100%	-	608.409.659,00	-	0,00%
				- Terpenuhi Belanja Barang dan Jasa	8 Jenis	8 Jenis	100%	-			
			Penyelenggaraan BOSNAS SDN REMPOA 01	- Terpenuhi Belanja Pegawai	1 Tahun	1 Tahun	100%	-	604.930.378,00	-	0,00%
				- Terpenuhi Belanja Barang dan Jasa	10 Jenis	10 Jenis	100%	-			
			Penyelenggaraan BOSNAS SDN REMPOA 02	- Terpenuhi Belanja Pegawai	1 Tahun	1 Tahun	100%	-	702.150.209,00	-	0,00%
				- Terpenuhi Belanja Barang dan Jasa	8 Jenis	8 Jenis	100%	-			
			Penyelenggaraan BOSNAS SDN REMPOA 03	- Terpenuhi Belanja Pegawai	1 Tahun	1 Tahun	100%	-	124.066.059,00	-	0,00%
				- Terpenuhi Belanja Barang dan Jasa	8 Jenis	8 Jenis	100%	-			
			Penyelenggaraan BOSNAS SDN REMPOA 04	- Terpenuhi Belanja Pegawai	1 Tahun	1 Tahun	100%	-	246.799.275,00	-	0,00%
				- Terpenuhi Belanja Barang dan Jasa	9 jenis	9 jenis	100%	-			
			Penyelenggaraan BOSNAS SDN CEMPAKA PUTIH 01	- Terpenuhi Belanja Pegawai	1 Tahun	1 Tahun	100%	-	359.268.524,00	-	0,00%
				- Terpenuhi Belanja Barang dan Jasa	14 Jenis	14 Jenis	100%	-			
			Penyelenggaraan BOSNAS SDN CEMPAKA PUTIH 02	- Terpenuhi Belanja Pegawai	1 Tahun	1 Tahun	100%	-	332.075.172,00	-	0,00%
				- Terpenuhi Belanja Barang dan Jasa	8 Jenis	8 Jenis	100%	-			
			Penyelenggaraan BOSNAS SDN CEMPAKA PUTIH 03	- Terpenuhi Belanja Pegawai	1 Tahun	1 Tahun	100%	-	383.420.263,00	-	0,00%
				- Terpenuhi Belanja Barang dan Jasa	8 Jenis	8 Jenis	100%	-			
				- Terpenuhi Belanja Modal	1 Jenis	1 Jenis	100%	-			
			Penyelenggaraan BOSNAS SDN CIREUNDEU 01	- Terpenuhi Belanja Pegawai	1 Tahun	1 Tahun	100%	-	1.060.214.485,00	-	0,00%
				- Terpenuhi Belanja Barang dan Jasa	1 Tahun	1 Tahun	100%	-			
			Penyelenggaraan BOSNAS SDN CIREUNDEU 02	- Terpenuhi Belanja Pegawai	1 Tahun	1 Tahun	100%	-	352.957.184,00	-	0,00%
				- Terpenuhi Belanja Barang dan Jasa	16 Jenis	16 Jenis	100%	-			
			Penyelenggaraan BOSNAS SDN CIREUNDEU 03	- Terpenuhi Belanja Pegawai	1 Tahun	1 Tahun	100%	-	207.266.165,00	-	0,00%
				- Terpenuhi Belanja Barang dan Jasa	8 Jenis	8 Jenis	100%	-			

NO	URUSAN	PROGRAM	KEGIATAN	KINERJA PROGRAM / KEGIATAN					ANGGARAN		
				INDIKATOR	TARGET 2017	REALISASI 2017	CAPAIAN KINERJA (%)	SISA TARGET RPJMD/RENSRA 2017	PAGU (RP)	REALISASI (RP)	(%)
1	2	3	4	5	6	7	8 = 7/6	9 = 6-7	10	11	12 = 11/10
			Penyelenggaraan BOSNAS SDN PISANGAN 01	- Terpenuhi Belanja Pegawai	1 Tahun	1 Tahun	100%	-	755.349.523,00	-	0,00%
				- Terpenuhi Belanja Barang dan Jasa	20 Jenis	20 Jenis	100%	-			
			Penyelenggaraan BOSNAS SDN PISANGAN 02	- Terpenuhi Belanja Pegawai	1 Tahun	1 Tahun	100%	-	453.091.190,00	-	0,00%
				- Terpenuhi Belanja Barang dan Jasa	11 Jenis	11 Jenis	100%	-			
			Penyelenggaraan BOSNAS SDN PISANGAN 03	- Terpenuhi Belanja Pegawai	1 Tahun	1 Tahun	100%	-	253.430.630,00	-	0,00%
				- Terpenuhi Belanja Barang dan Jasa	9 Jenis	9 Jenis	100%	-			
			Penyelenggaraan BOSNAS SDN CIATER 01	- Terpenuhi Belanja Pegawai	1 Tahun	1 Tahun	100%	-	361.354.138,00	-	0,00%
				- Terpenuhi Belanja Barang dan Jasa	7 Jenis	7 Jenis	100%	-			
				- Terpenuhi Belanja Modal	1 Jenis	1 Jenis	100%	-			
			Penyelenggaraan BOSNAS SDN CIATER 02	- Terpenuhi Belanja Pegawai	1 Tahun	1 Tahun	100%	-	550.533.424,00	-	0,00%
				- Terpenuhi Belanja Barang dan Jasa	17 Jenis	17 Jenis	100%	-			
				- Terpenuhi Belanja Modal	10 Jenis	10 Jenis	100%	-			
			Penyelenggaraan BOSNAS SDN CIATER 03	- Terpenuhi Belanja Pegawai	1 Tahun	1 Tahun	100%	-	258.720.112,00	-	0,00%
				- Terpenuhi Belanja Barang dan Jasa	11 Jenis	11 Jenis	100%	-			
				- Terpenuhi Belanja Modal	2 Jenis	2 Jenis	100%	-			
			Penyelenggaraan BOSNAS SDN BUARAN 01	- Terpenuhi Belanja Pegawai	1 Tahun	1 Tahun	100%	-	683.552.269,00	-	0,00%
				- Terpenuhi Belanja Barang dan Jasa	10 Jenis	10 Jenis	100%	-			
				- Terpenuhi Belanja Modal	10 Jenis	10 Jenis	100%	-			
			Penyelenggaraan BOSNAS SDN BUARAN 02	- Terpenuhi Belanja Pegawai	1 Tahun	1 Tahun	100%	-	276.893.466,00	-	0,00%
				- Terpenuhi Belanja Barang dan Jasa	21 Jenis	21 Jenis	100%	-			
				- Terpenuhi Belanja Modal	1 Jenis	1 Jenis	100%	-			
			Penyelenggaraan BOSNAS SDN SERPONG 01	- Terpenuhi Belanja Pegawai	12 Bulan	12 Bulan	100%	-	404.209.446,00	-	0,00%
				- Terpenuhi Belanja Barang dan Jasa	16 Jenis	16 Jenis	100%	-			
			Penyelenggaraan BOSNAS SDN SERPONG 02	- Terpenuhi Belanja Pegawai	12 Bulan	12 Bulan	100%	-	488.511.698,00	-	0,00%
				- Terpenuhi Belanja Barang dan Jasa	16 Jenis	16 Jenis	100%	-			
				- Terpenuhi Belanja Modal	4 Jenis	4 Jenis	100%	-			
			Penyelenggaraan BOSNAS SDN SERPONG 03	- Terpenuhi Belanja Pegawai	1 Tahun	1 Tahun	100%	-	350.686.799,00	-	0,00%
				- Terpenuhi Belanja Barang dan Jasa	6 Jenis	6 Jenis	100%	-			
				- Terpenuhi Belanja Modal	1 Jenis	1 Jenis	100%	-			
			Penyelenggaraan BOSNAS SDN SERPONG 04	- Terpenuhi Belanja Pegawai	1 Tahun	1 Tahun	100%	-	390.601.476,00	-	0,00%
				- Terpenuhi Belanja Barang dan Jasa	11 Jenis	11 Jenis	100%	-			
				- Terpenuhi Belanja Modal	1 Jenis	1 Jenis	100%	-			
			Penyelenggaraan BOSNAS SDN CILENGGANG 01	- Terpenuhi Belanja Pegawai	1 Tahun	1 Tahun	100%	-	282.603.332,00	-	0,00%

NO	URUSAN	PROGRAM	KEGIATAN	KINERJA PROGRAM / KEGIATAN					ANGGARAN		
				INDIKATOR	TARGET 2017	REALISASI 2017	CAPAIAN KINERJA (%)	SISA TARGET RPJMD/RENSTRA 2017	PAGU (RP)	REALISASI (RP)	(%)
1	2	3	4	5	6	7	8 = 7/6	9 = 6-7	10	11	12 = 11/10
				- Terpenuhi Belanja Barang dan Jasa	21 Jenis	21 Jenis	100%	-			
				- Terpenuhi Belanja Modal	1 Jenis	1 Jenis	100%	-			
			Penyelenggaraan BOSNAS SDN CILEGGANG 02	- Terpenuhi Belanja Pegawai	12 Bulan	12 Bulan	100%	-	522.950.516,00	-	0,00%
				- Terpenuhi Belanja Barang dan Jasa	6 Jenis	6 Jenis	100%	-			
				- Terpenuhi Belanja Modal	3 Jenis	3 Jenis	100%	-			
			Penyelenggaraan BOSNAS SDN CILEGGANG 03	- Terpenuhi Belanja Pegawai	1 Tahun	1 Tahun	100%	-	355.101.925,00	-	0,00%
				- Terpenuhi Belanja Barang dan Jasa	6 Jenis	6 Jenis	100%	-			
				- Terpenuhi Belanja Modal	5 Jenis	5 Jenis	100%	-			
			Penyelenggaraan BOSNAS SDN CILEGGANG 04	- Terpenuhi Belanja Pegawai	18 Orang	18 Orang	100%	-	252.122.615,00	-	0,00%
				- Terpenuhi Belanja Barang dan Jasa	3 Jenis	3 Jenis	100%	-			
			Penyelenggaraan BOSNAS SDN RAWABUNTU 01	- terpenuhi Belanja Pegawai	1 tahun	1 tahun	100%	-	574.258.906,00	-	0,00%
				- terpenuhi Belanja Barang dan Jasa	25 jenis	25 jenis	100%	-			
				- terpenuhi Belanja Modal	1 jenis	1 jenis	100%	-			
			Penyelenggaraan BOSNAS SDN RAWABUNTU 02	- Terpenuhi Belanja Pegawai	1 Tahun	1 Tahun	100%	-	261.006.419,00	-	0,00%
				- Terpenuhi Belanja Barang dan Jasa	8 Jenis	8 Jenis	100%	-			
				- Terpenuhi Belanja Modal	2 Jenis	2 Jenis	100%	-			
			Penyelenggaraan BOSNAS SDN RAWABUNTU 03	- Terpenuhi Belanja Pegawai	1 Tahun	1 Tahun	100%	-	838.285.430,00	-	0,00%
				- Terpenuhi Belanja Barang dan Jasa	17 Jenis	17 Jenis	100%	-			
			Penyelenggaraan BOSNAS SDN LENGKONG GUDANG	- Terpenuhi Belanja Pegawai	1 Tahun	1 Tahun	100%	-	366.510.883,00	-	0,00%
				- Terpenuhi Belanja Barang dan Jasa	7 Jenis	7 Jenis	100%	-			
			Penyelenggaraan BOSNAS SDN LENKONG WETAN 01	- Terpenuhi Belanja Pegawai	1 Thn	1 Thn	100%	-	379.532.574,00	-	0,00%
				- Terpenuhi Belanja Barang dan Jasa	12 Jenis	12 Jenis	100%	-			
				- Terpenuhi Belanja Modal Alat Musik	1 Jenis	1 Jenis	100%	-			
			Penyelenggaraan BOSNAS SDN LENKONG WETAN 02	- Terpenuhi Belanja Pegawai	1 Tahun	1 Tahun	100%	-	241.106.308,00	-	0,00%
				- Terpenuhi Belanja Barang dan Jasa	12 Jenis	12 Jenis	100%	-			
			Penyelenggaraan BOSNAS SDN LENGKONG GUDANG TIMUR	- Terpenuhi Belanja Pegawai	1 tahun	1 tahun	100%	-	228.315.532,00	-	0,00%
				- Terpenuhi Belanja Barang dan Jasa	26 jenis	26 jenis	100%	-			
			Penyelenggaraan BOSNAS SDN RAWA MEKAR JAYA	- Terpenuhi Belanja Pegawai	1 Tahun	1 Tahun	100%	-	216.031.133,00	-	0,00%
				- Terpenuhi Belanja Barang dan Jasa	10 Jenis	10 Jenis	100%	-			
			Penyelenggaraan BOSNAS SDN JELUPANG 01	- Terpenuhi Belanja Pegawai	1 Tahun	1 Tahun	100%	-	467.212.704,00	-	0,00%
				- Terpenuhi belanja Barang dan Jasa	8 Jenis	8 Jenis	100%	-			
			Penyelenggaraan BOSNAS SDN JELUPANG 02	- Terpenuhi Belanja Pegawai	12 Bulan	12 Bulan	100%	-	401.686.078,00	-	0,00%

NO	URUSAN	PROGRAM	KEGIATAN	KINERJA PROGRAM / KEGIATAN					ANGGARAN		
				INDIKATOR	TARGET 2017	REALISASI 2017	CAPAIAN KINERJA (%)	SISA TARGET RPJMD/RENSRA 2017	PAGU (RP)	REALISASI (RP)	(%)
1	2	3	4	5	6	7	8 = 7/6	9 = 6-7	10	11	12 = 11/10
				- Terpenuhi nya Barang dan Jasa	25 Jenis	25 Jenis	100%	-			
				- Terpenuhi nya Belanja Modal	1 Jenis	1 Jenis	100%	-			
			Penyelenggaraan BOSNAS SDN JELUPANG 03	- Terpenuhi nya Belanja Pegawai	1 Tahun	1 Tahun	100%	-	421.009.446,00	-	0,00%
				- Terpenuhi nya Belanja Barang dan Jasa	1 Tahun	1 Tahun	100%	-			
				- Tersedianya Belanja Modal	1 Tahun	1 Tahun	100%	-			
			Penyelenggaraan BOSNAS SDN PONDOK JAGUNG 01	- Terpenuhi nya Belanja Pegawai	12 Bulan	12 Bulan	100%	-	307.896.395,00	-	0,00%
				- Terpenuhi nya Belanja Barang dan Jasa	18 Jenis	18 Jenis	100%	-			
			Penyelenggaraan BOSNAS SDN PONDOK JAGUNG 02	- Terpenuhi nya Belanja Pegawai	1 Tahun	1 Tahun	100%	-	470.314.684,00	-	0,00%
				- Terpenuhi nya Belanja Barang dan Jasa	8 Jenis	8 Jenis	100%	-			
				- Terpenuhi nya Belanja Modal	3 Jenis	3 Jenis	100%	-			
			Penyelenggaraan BOSNAS SDN PONDOK JAGUNG 03	- Terpenuhi nya Belanja Pegawai	1 Tahun	1 Tahun	100%	-	516.917.664,00	-	0,00%
				- Terpenuhi nya Belanja Barang dan jasa	10 Jenis	10 Jenis	100%	-			
				- Terpenuhi nya Belanja Modal	4 Jenis	4 Jenis	100%	-			
			Penyelenggaraan BOSNAS SDN PONDOK JAGUNG 04	- Terpenuhi nya Belanja Pegawai	1 TAHUN	1 TAHUN	100%	-	317.678.088,00	-	0,00%
				- Terpenuhi nya Belanja Barang dan Jasa	13 JENIS	13 JENIS	100%	-			
				- Terpenuhi nya Belanja Modal	0 JENIS	0 JENIS		-			
			Penyelenggaraan BOSNAS SDN PONDOK JAGUNG 05	- Terpenuhi nya Belanja Pegawai	12 Bulan	12 Bulan	100%	-	290.587.966,00	-	0,00%
				- Terpenuhi nya Belanja Barang Dan Jasa	33 Jenis	33 Jenis	100%	-			
				- Terpenuhi nya Belanja Modal	2 Jenis	2 Jenis	100%	-			
			Penyelenggaraan BOSNAS SDN PAKULONAN 01	- Terpenuhi nya Belanja Pegawai	1 Tahun	1 Tahun	100%	-	276.864.585,00	-	0,00%
				- Terpenuhi nya Belanja Barang Dan Jasa	1 Paket	1 Paket	100%	-			
				- Terpenuhi nya Belanja Modal	3 Jenis	3 Jenis	100%	-			
			Penyelenggaraan BOSNAS SDN PAKULONAN 02	- Terpenuhi nya Belanja Pegawai	1 Tahun	1 Tahun	100%	-	316.146.915,00	-	0,00%
				- Terpenuhi nya Belanja Barang dan Jasa	29 Jenis	29 Jenis	100%	-			
			Penyelenggaraan BOSNAS SDN PAKUJAYA 01	- Terpenuhi nya Belanja Pegawai	12 Bulan	12 Bulan	100%	-	533.666.272,00	-	0,00%
				- Terpenuhi nya Belanja Barang Dan Jasa	42 Jenis	42 Jenis	100%	-			
			Penyelenggaraan BOSNAS SDN PAKUJAYA 02	- Terpenuhi nya Belanja Pegawai	12 Bulan	12 Bulan	100%	-	628.427.353,00	-	0,00%
				- Terpenuhi nya Belanja Barang Dan Jasa	40 Jenis	40 Jenis	100%	-			
			Penyelenggaraan BOSNAS SDN PAKUALAM 01	- Terpenuhi nya Belanja Pegawai	1 Tahun	1 Tahun	100%	-	506.071.951,00	-	0,00%
				- Terpenuhi nya Belanja Barang dan Jasa	1 Paket	1 Paket	100%	-			
				- Tersedianya Belanja Modal	2 Paket	2 Paket	100%	-			
			Penyelenggaraan BOSNAS SDN PAKUALAM 02	- Terpenuhi nya Belanja Pegawai	1 Tahun	1 Tahun	100%	-	123.280.349,00	-	0,00%
				- Terpenuhi nya Belanja Barang dan Jasa	1 Jenis	1 Jenis	100%	-			

NO	URUSAN	PROGRAM	KEGIATAN	KINERJA PROGRAM / KEGIATAN					ANGGARAN		
				INDIKATOR	TARGET 2017	REALISASI 2017	CAPAIAN KINERJA (%)	SISA TARGET RPJMD/RENSRA 2017	PAGU (RP)	REALISASI (RP)	(%)
1	2	3	4	5	6	7	8 = 7/6	9 = 6-7	10	11	12 = 11/10
			Penyelenggaraan BOSNAS SDN LENGKONG KARYA	- Terpenuhi Belanja Pegawai	1 tahun	1 tahun	100%	-	261.421.368,00	-	0,00%
				- Terpenuhi Belanja Barang Dan Jasa	8 jenis	8 jenis	100%	-			
			Penyelenggaraan BOSNAS SDN PONDOK JAGUNG TIMUR 1	- Terpenuhi Belanja Pegawai	1 Tahun	1 Tahun	100%	-	216.085.868,00	-	0,00%
				- Terpenuhi Belanja Barang Dan Jasa	29 Jenis	29 Jenis	100%	-			
			Penyelenggaraan BOSNAS SDN PAMULANG 01	- Terpenuhi Belanja Pegawai	1 Tahun	1 Tahun	100%	-	1.029.329.396,00	-	0,00%
				- Terpenuhi Belanja Barang dan Jasa	13 Jenis	13 Jenis	100%	-			
			Penyelenggaraan BOSNAS SDN PAMULANG 02	- Terpenuhi Belanja Pegawai	1 Tahun	1 Tahun	100%	-	705.703.253,00	-	0,00%
				- Terpenuhi Belanja Barang dan Jasa	17 Jenis	17 Jenis	100%	-			
			Penyelenggaraan BOSNAS SDN PAMULANG TIMUR 01	- Terpenuhi Belanja Pegawai	1 Tahun	1 Tahun	100%	-	345.886.605,00	-	0,00%
				- Terpenuhi Belanja Barang dan Jasa	12 Jenis	12 Jenis	100%	-			
				- Terpenuhi Belanja Modal	4 Jenis	4 Jenis	100%	-			
			Penyelenggaraan BOSNAS SDN PAMULANG TIMUR 02	- Terpenuhi Belanja Pegawai	1 Tahun	1 Tahun	100%	-	497.630.047,00	-	0,00%
				- Terpenuhi Belanja Barang dan Jasa	15 Jenis	15 Jenis	100%	-			
			Penyelenggaraan BOSNAS SDN PAMULANG BARAT	- Terpenuhi Belanja Pegawai	1 Tahun	1 Tahun	100%	-	537.253.484,00	-	0,00%
				- Terpenuhi Belanja Barang dan Jasa	11 Jenis	11 Jenis	100%	-			
				- Terpenuhi Belanja Modal	1 Jenis	1 Jenis	100%	-			
			Penyelenggaraan BOSNAS SDN PAMULANG INDAH	- Terpenuhi Belanja Pegawai	1 Tahun	1 Tahun	100%	-	652.444.731,00	-	0,00%
				- Terpenuhi Belanja Barang dan Jasa	1 Tahun	1 Tahun	100%	-			
			Penyelenggaraan BOSNAS SDN PAMULANG PERMAI	- Terpenuhi Belanja Pegawai	23 Orang	23 Orang	100%	-	481.748.950,00	-	0,00%
				- Terpenuhi Belanja Barang dan Jasa	17 jenis	17 jenis	100%	-			
			Penyelenggaraan BOSNAS SDN PAMULANG TENGAH	- Terpenuhi Belanja Pegawai	1 Tahun	1 Tahun	100%	-	417.472.113,00	-	0,00%
				- Terpenuhi Belanja Barang dan Jasa	1 Tahun	1 Tahun	100%	-			
				- Terpenuhi belanja Modal	5 Jenis	5 Jenis	100%	-			
			Penyelenggaraan BOSNAS SDN BENDA BARU 01	- Terpenuhi Belanja pegawai	1 Tahun	1 Tahun	100%	-	226.440.470,00	-	0,00%
				- Terpenuhi Belanja dan Jasa	16 Jenis	16 Jenis	100%	-			
			Penyelenggaraan BOSNAS SDN BENDA BARU 02	- Terpenuhi Belanja Pegawai	1 Tahun	1 Tahun	100%	-	222.287.977,00	-	0,00%
				- Terpenuhi Belanja Barang dan Jasa	10 Jenis	10 Jenis	100%	-			
				- Terpenuhi Belanja Modal	1 Jenis	1 Jenis	100%	-			
			Penyelenggaraan BOSNAS SDN BENDA BARU 03	- Terpenuhi Belanja Pegawai	1 Tahun	1 Tahun	100%	-	426.954.550,00	-	0,00%
				- Terpenuhi Belanja Barang dan Jasa	13 Jenis	13 Jenis	100%	-			
				- Terpenuhi Belanja Modal	0 Jenis	0 Jenis		-			

NO	URUSAN	PROGRAM	KEGIATAN	KINERJA PROGRAM / KEGIATAN					ANGGARAN		
				INDIKATOR	TARGET 2017	REALISASI 2017	CAPAIAN KINERJA (%)	SISA TARGET RPJMD/RENSRA 2017	PAGU (RP)	REALISASI (RP)	(%)
1	2	3	4	5	6	7	8 = 7/6	9 = 6-7	10	11	12 = 11/10
			Penyelenggaraan BOSNAS SDN PONDOK BENDA 01	- Terpenuhi Belanja Pegawai	1 Tahun	1 Tahun	100%	-	961.707.513,00	-	0,00%
				- Terpenuhi Belanja Barang dan Jasa	14 Jenis	14 Jenis	100%	-			
				- Terpenuhi Belanja Modal	0 Jenis	0 Jenis		-			
			Penyelenggaraan BOSNAS SDN PONDOK BENDA 02	- Terpenuhi Belanja Pegawai	1 Tahun	1 Tahun	100%	-	970.679.039,00	-	0,00%
				- Terpenuhi Belanja Barang dan Jasa	14 Jenis	14 Jenis	100%	-			
				- Terpenuhi Belanja Modal	0 Jenis	0 Jenis		-			
			Penyelenggaraan BOSNAS SDN PONDOK CABE ILIR 01	- Terpenuhi Belanja Pegawai	1 Tahun	1 Tahun	100%	-	663.645.452,00	-	0,00%
				- Terpenuhi Belanja Barang dan Jasa	13 Jenis	13 Jenis	100%	-			
			Penyelenggaraan BOSNAS SDN PONDOK CABE ILIR 02	- Terpenuhi Belanja Pegawai	1 Tahun	1 Tahun	100%	-	579.146.096,00	-	0,00%
				- Terpenuhi Belanja Barang dan Jasa	1 Tahun	1 Tahun	100%	-			
			Penyelenggaraan BOSNAS SDN PONDOK CABE ILIR 03	- Terpenuhi Belanja Pegawai	1 Tahun	1 Tahun	100%	-	480.300.111,00	-	0,00%
				- Terpenuhi Belanja Barang dan Jasa	16 Jenis	16 Jenis	100%	-			
				- Terpenuhi Belanja Modal	0 Jenis	0 Jenis		-			
			Penyelenggaraan BOSNAS SDN PONDOK CABE UDIK 01	- Terpenuhi Belanja Pegawai	1 Tahun	1 Tahun	100%	-	359.571.450,00	-	0,00%
				- Terpenuhi Belanja Barang dan Jasa	13 Jenis	13 Jenis	100%	-			
				- Terpenuhi Belanja Modal	0 Jenis	0 Jenis		-			
			Penyelenggaraan BOSNAS SDN PONDOK CABE UDIK 02	- Terpenuhi Belanja Pegawai	1 Tahun	1 Tahun	100%	-	310.082.859,00	-	0,00%
				- Terpenuhi Belanja Barang dan Jasa	14 Jenis	14 Jenis	100%	-			
			Penyelenggaraan BOSNAS SDN PONDOK CABE UDIK 03	- Terpenuhi Belanja Pegawai	1 Tahun	1 Tahun	100%	-	292.925.922,00	-	0,00%
				- Terpenuhi Belanja Barang dan Jasa	15 Jenis	15 Jenis	100%	-			
				- Terpenuhi Belanja Modal	0 Jenis	0 Jenis		-			
			Penyelenggaraan BOSNAS SDN KAMPUNG BULAK 01	- Terpenuhi Belanja Pegawai	1 Tahun	1 Tahun	100%	-	514.551.432,00	-	0,00%
				- Terpenuhi Belanja Barang dan Jasa	12 Jenis	12 Jenis	100%	-			
			Penyelenggaraan BOSNAS SDN KAMPUNG BULAK 02	- Terpenuhi Belanja Pegawai	1 Tahun	1 Tahun	100%	-	402.863.493,00	-	0,00%
				- Terpenuhi Belanja Barang dan Jasa	14 Jenis	14 Jenis	100%	-			
			Penyelenggaraan BOSNAS SDN KAMPUNG BULAK 03	- Terpenuhi Belanja Pegawai	1 Tahun	1 Tahun	100%	-	240.045.300,00	-	0,00%
				- Terpenuhi Belanja Barang dan Jasa	17 Jenis	17 Jenis	100%	-			
				- Terpenuhi Belanja Modal	1 Jenis	1 Jenis	100%	-			

NO	URUSAN	PROGRAM	KEGIATAN	KINERJA PROGRAM / KEGIATAN					ANGGARAN		
				INDIKATOR	TARGET 2017	REALISASI 2017	CAPAIAN KINERJA (%)	SISA TARGET RPJMD/RENSTRA 2017	PAGU (RP)	REALISASI (RP)	(%)
1	2	3	4	5	6	7	8 = 7/6	9 = 6-7	10	11	12 = 11/10
			Penyelenggaraan BOSNAS SDN KEDAUNG	- Terpenuhi Belanja Pegawai	1 Tahun	1 Tahun	100%	-	680.256.293,00	-	0,00%
				- Terpenuhi Belanja Barang dan Jasa	12 Jenis	12 Jenis	100%	-			
				- Terpenuhi Belanja Modal	1 Jenis	1 Jenis	100%	-			
			Penyelenggaraan BOSNAS SDN PARAKAN	- Terpenuhi Belanja Pegawai	1 Tahun	1 Tahun	100%	-	615.073.169,00	-	0,00%
				- Terpenuhi Belanja Barang dan Jasa	12 Jenis	12 Jenis	100%	-			
				- Terpenuhi Belanja Modal	3 Jenis	3 Jenis	100%	-			
			Penyelenggaraan BOSNAS SDN BAMBU APUS 01	- Terpenuhi Belanja Pegawai	1 Tahun	1 Tahun	100%	-	471.457.257,00	-	0,00%
				- Terpenuhi Belanja Barang dan Jasa	14 Jenis	14 Jenis	100%	-			
				- Terpenuhi Belanja Modal	2 Jenis	2 Jenis	100%	-			
			Penyelenggaraan BOSNAS SDN BAMBU APUS 02	- Terpenuhi Belanja Pegawai	1 Tahun	1 Tahun	100%	-	499.330.624,00	-	0,00%
				- Terpenuhi Belanja Barang dan Jasa	12 Jenis	12 Jenis	100%	-			
			Penyelenggaraan BOSNAS SDN CILEDUG BARAT	- Terpenuhi Belanja Pegawai	1 Tahun	1 Tahun	100%	-	214.474.912,00	-	0,00%
				- Terpenuhi Belanja Barang dan Jasa	12 Jenis	12 Jenis	100%	-			
			Penyelenggaraan BOSNAS SDN CILEDUG TIMUR	- Terpenuhi Belanja Pegawai	14 Orang	14 Orang	100%	-	185.683.017,00	-	0,00%
				- Terpenuhi Belanja Barang dan Jasa	16 Jenis	16 Jenis	100%	-			
				- Terpenuhi Belanja Modal	0 Jenis	0 Jenis	-	-			
			Penyelenggaraan BOSNAS SDN PONDOK KARYA	- Terpenuhi Belanja Pegawai	1 Tahun	1 Tahun	100%	-	487.885.817,00	-	0,00%
				- Terpenuhi Belanja Barang dan Jasa	1 Jenis	1 Jenis	100%	-			
				- Terpenuhi Belanja Modal	1 Jenis	1 Jenis	100%	-			
			Penyelenggaraan BOSNAS SDN PONDOK JAYA 01	- Terpenuhi Belanja Pegawai	1 Tahun	1 Tahun	100%	-	453.876.797,00	-	0,00%
				- Terpenuhi Belanja Barang dan Jasa	1 Jenis	1 Jenis	100%	-			
				- Terpenuhi Belanja Modal	2 Jenis	2 Jenis	100%	-			
			Penyelenggaraan BOSNAS SDN PONDOK JAYA 02	- Terpenuhi Belanja Pegawai	1 Tahun	1 Tahun	100%	-	174.497.861,00	-	0,00%
				- Terpenuhi Belanja Barang dan Jasa	1 Jenis	1 Jenis	100%	-			
				- Terpenuhi Belanja Modal Aset Tetap Lainnya	1 Jenis	1 Jenis	100%	-			
			Penyelenggaraan BOSNAS SDN PONDOK JAYA 03	- Terpenuhi Belanja Pegawai	1 Tahun	1 Tahun	100%	-	360.126.825,00	-	0,00%
				- Terpenuhi Belanja Barang dan Jasa	1 Jenis	1 Jenis	100%	-			
				- Terpenuhi Belanja Modal	1 Jenis	1 Jenis	100%	-			
			Penyelenggaraan BOSNAS SDN PONDOK AREN 01	- Terpenuhi Belanja Pegawai	1 Tahun	1 Tahun	100%	-	896.286.478,00	-	0,00%
				- Terpenuhi Belanja Barang dan Jasa	1 Jenis	1 Jenis	100%	-			
				- Terpenuhi Belanja Modal	2 Jenis	2 Jenis	100%	-			
			Penyelenggaraan BOSNAS SDN PONDOK AREN 02	- Terpenuhi Belanja Pegawai	1 Tahun	1 Tahun	100%	-	532.654.050,00	-	0,00%
				- Terpenuhi Belanja Barang dan Jasa	1 Jenis	1 Jenis	100%	-			
				- Terpenuhi Belanja Modal	1 Jenis	1 Jenis	100%	-			

NO	URUSAN	PROGRAM	KEGIATAN	KINERJA PROGRAM / KEGIATAN					ANGGARAN		
				INDIKATOR	TARGET 2017	REALISASI 2017	CAPAIAN KINERJA (%)	SISA TARGET RPJMD/RENSRA 2017	PAGU (RP)	REALISASI (RP)	(%)
1	2	3	4	5	6	7	8 = 7/6	9 = 6-7	10	11	12 = 11/10
			Penyelenggaraan BOSNAS SDN PONDOK AREN 03	- Terpenuhi Belanja Pegawai	12 bulan	12 bulan	100%	-	443.206.078,00	-	0,00%
				- Terpenuhi Belanja Barang dan Jasa	1 Jenis	1 Jenis	100%	-			
				- Terpenuhi Belanja Modal	2 Jenis	2 Jenis	100%	-			
			Penyelenggaraan BOSNAS SDN PONDOK AREN 04	- Terpuhinya Belanja Pegawai	1 Tahun	1 Tahun	100%	-	393.522.946,00	-	0,00%
				- Terpuhinya Belanja Barang dan Jasa	1 Paket	1 Paket	100%	-			
				- Terpuhinya Belanja Modal	1 Jenis	1 Jenis	100%	-			
			Penyelenggaraan BOSNAS SDN PONDOK PUCUNG 01	- Terpuhinya Belanja Pegawai	1 tahun	1 tahun	100%	-	162.948.540,00	-	0,00%
				- Terpuhinya Belanja Barang dan Jasa	1 jenis	1 jenis	100%	-			
				- Terpuhinya Belanja Modal	1 jenis	1 jenis	100%	-			
			Penyelenggaraan BOSNAS SDN PONDOK PUCUNG 02	- Terpuhinya Belanja Pegawai	1 Tahun	1 Tahun	100%	-	459.677.468,00	-	0,00%
				- Terpuhinya Belanja Barang dan Jasa	1 Jenis	1 Jenis	100%	-			
				- Terpuhinya Belanja Modal	1 Jenis	1 Jenis	100%	-			
			Penyelenggaraan BOSNAS SDN PONDOK PUCUNG 03	- Terpuhinya Belanja Pegawai	1 Tahun	1 Tahun	100%	-	219.168.837,00	-	0,00%
				- Terpuhinya Belanja Barang dan Jasa	1 Jenis	1 Jenis	100%	-			
				- Terpuhinya Belanja Modal	1 Jenis	1 Jenis	100%	-			
			Penyelenggaraan BOSNAS SDN PONDOK PUCUNG 04	- Terpuhinya Belanja Pegawai	1 Tahun	1 Tahun	100%	-	228.922.616,00	-	0,00%
				- Terpuhinya Belanja Barang dan Jasa	1 Jenis	1 Jenis	100%	-			
				- Terpuhinya Belanja Modal	2 Jenis	2 Jenis	100%	-			
			Penyelenggaraan BOSNAS SDN PONDOK PUCUNG 05	- Terpuhinya Belanja Pegawai	1 Tahun	1 Tahun	100%	-	191.316.105,00	-	0,00%
				- Terpuhinya Belanja Barang dan Jasa	1 Jenis	1 Jenis	100%	-			
				- Terpuhinya Belanja Modal	1 Jenis	1 Jenis	100%	-			
			Penyelenggaraan BOSNAS SDN PONDOK BETUNG 01	- Terpuhinya Belanja Pegawai	1 Tahun	1 Tahun	100%	-	631.425.495,00	-	0,00%
				- Terpuhinya Belanja Barang dan Jasa	1 Tahun	1 Tahun	100%	-			
				- Terpuhinya Belanja Modal	4 Jenis	4 Jenis	100%	-			
			Penyelenggaraan BOSNAS SDN PONDOK BETUNG 02	- Terpuhinya Belanja Pegawai	1 Tahun	1 Tahun	100%	-	500.746.133,00	-	0,00%
				- Terpuhinya Belanja Barang dan Jasa	1 Paket	1 Paket	100%	-			
				- Terpuhinya Belanja Modal	1 Paket	1 Paket	100%	-			
			Penyelenggaraan BOSNAS SDN PONDOK BETUNG 03	- Terpuhinya Belanja Pegawai	1 Tahun	1 Tahun	100%	-	422.489.877,00	-	0,00%
				- Terpuhinya Belanja Barang dan Jasa	1 Paket	1 Paket	100%	-			
				- Terpuhinya Belanja Modal	1 Paket	1 Paket	100%	-			
			Penyelenggaraan BOSNAS SDN PONDOK BETUNG 04	- Terpuhinya Belanja Pegawai	1 Tahun	1 Tahun	100%	-	512.560.118,00	-	0,00%
				- Terpuhinya Belanja Barang dan Jasa	1 Jenis	1 Jenis	100%	-			
				- Terpuhinya Belanja Modal	2 Jenis	2 Jenis	100%	-			
			Penyelenggaraan BOSNAS SDN PERIGI BARU	- Terpuhinya Belanja Pegawai	1 Tahun	1 Tahun	100%	-	211.301.016,00	-	0,00%

NO	URUSAN	PROGRAM	KEGIATAN	KINERJA PROGRAM / KEGIATAN					ANGGARAN		
				INDIKATOR	TARGET 2017	REALISASI 2017	CAPAIAN KINERJA (%)	SISA TARGET RPJMD/RENSRA 2017 9 = 6-7	PAGU (RP)	REALISASI (RP)	(%)
1	2	3	4	5	6	7	8 = 7/6	9 = 6-7	10	11	12 = 11/10
				- Terpenuhi Belanja dan Jasa	1 Jenis	1 Jenis	100%	-			
				- Terpenuhi Belanja Modal	1 Jenis	1 Jenis	100%	-			
			Penyelenggaraan BOSNAS SDN PERIGI 01	- Terpenuhi Belanja Pegawai	1 Tahun	1 Tahun	100%	-	504.078.148,00	-	0,00%
				- Terpenuhi Belanja Barang dan Jasa	1 Jenis	1 Jenis	100%	-			
				- Terpenuhi Belanja Modal	7 Jenis	7 Jenis	100%	-			
			Penyelenggaraan BOSNAS SDN PERIGI 02	- Terpenuhi Belanja Pegawai	1 Tahun	1 Tahun	100%	-	197.355.247,00	-	0,00%
				- Terpenuhi Belanja Barang Dan Jasa	1 Jenis	1 Jenis	100%	-			
				- Terpenuhi Belanja Modal	1 Jenis	1 Jenis	100%	-			
			Penyelenggaraan BOSNAS SDN PERIGI 03	- Terpenuhi Belanja Pegawai	1 Tahun	1 Tahun	100%	-	263.274.067,00	-	0,00%
				- Terpenuhi Belanja Barang dan Jasa	1 Jenis	1 Jenis	100%	-			
				- Terpenuhi Belanja Modal	1 Jenis	1 Jenis	100%	-			
			Penyelenggaraan BOSNAS SDN PERIGI 04	- Terpenuhi Belanja Pegawai	1 Tahun	1 Tahun	100%	-	198.205.264,00	-	0,00%
				- Terpenuhi Belanja Barang dan Jasa	1 Jenis	1 Jenis	100%	-			
				- Terpenuhi Belanja Modal	1 Jenis	1 Jenis	100%	-			
			Penyelenggaraan BOSNAS SDN PONDOK KACANG TIMUR 01	- Terpenuhi Belanja Pegawai	1 Tahun	1 Tahun	100%	-	276.176.799,00	-	0,00%
				- Terpenuhi Belanja Barang dan Jasa	1 Jenis	1 Jenis	100%	-			
				- Terpenuhi Belanja Modal	3 Jenis	3 Jenis	100%	-			
			Penyelenggaraan BOSNAS SDN PONDOK KACANG TIMUR 02	- Terpenuhi Belanja Pegawai	1 Tahun	1 Tahun	100%	-	689.654.258,00	-	0,00%
				- Terpenuhi Belanja Barang dan Jasa	1 Jenis	1 Jenis	100%	-			
				- Terpenuhi Belanja Modal	4 Jenis	4 Jenis	100%	-			
			Penyelenggaraan BOSNAS SDN PONDOK KACANG TIMUR 03	- Terpenuhi Belanja Pegawai	1 Tahun	1 Tahun	100%	-	478.506.080,00	-	0,00%
				- Terpenuhi Belanja Barang dan Jasa	1 Jenis	1 Jenis	100%	-			
				- Terpenuhi Belanja Modal	8 Jenis	8 Jenis	100%	-			
			Penyelenggaraan BOSNAS SDN PONDOK KACANG TIMUR 04	- Terpenuhi Belanja Pegawai	12 bulan	12 bulan	100%	-	182.847.022,00	-	0,00%
				- Terpenuhi Belanja Barang dan Jasa	1 Jenis	1 Jenis	100%	-			
				- Terpenuhi Belanja Modal	1 Jenis	1 Jenis	100%	-			
			Penyelenggaraan BOSNAS SDN PONDOK KACANG BARAT 01	- Terpenuhi Belanja Pegawai	1 Tahun	1 Tahun	100%	-	420.160.709,00	-	0,00%
				- Terpenuhi Belanja Barang dan Jasa	1 Jenis	1 Jenis	100%	-			
				- Terpenuhi Belanja Aset Tetap	1 Jenis	1 Jenis	100%	-			
			Penyelenggaraan BOSNAS SDN PONDOK KACANG BARAT 02	- Terpenuhi Belanja Pegawai	1 Tahun	1 Tahun	100%	-	197.875.490,00	-	0,00%
				- Terpenuhi Belanja Barang dan jasa	1 Tahun	1 Tahun	100%	-			
				- Terpenuhi Belanja Modal	3 Jenis	3 Jenis	100%	-			

NO	URUSAN	PROGRAM	KEGIATAN	KINERJA PROGRAM / KEGIATAN					ANGGARAN		
				INDIKATOR	TARGET 2017	REALISASI 2017	CAPAIAN KINERJA (%)	SISA TARGET RPJMD/RENSTRA 2017	PAGU (RP)	REALISASI (RP)	(%)
1	2	3	4	5	6	7	8 = 7/6	9 = 6-7	10	11	12 = 11/10
			Penyelenggaraan BOSNAS SDN PONDOK KACANG BARAT 03	- Terpenuhi Belanja Pegawai	1 Tahun	1 Tahun	100%	-	584.952.225,00	-	0,00%
				- Terpenuhi Belanja Barang dan Jasa	1 Jenis	1 Jenis	100%	-			
				- Terpenuhi Belanja Modal	6 Jenis	6 Jenis	100%	-			
			Penyelenggaraan BOSNAS SDN JURANG MANGU TIMUR 01	- Terpenuhi Belanja Pegawai	1 Tahun	1 Tahun	100%	-	503.659.388,00	-	0,00%
				- Terpenuhi Belanja Barang dan Jasa	1 Jenis	1 Jenis	100%	-			
				- Terpenuhi Belanja Modal	1 Jenis	1 Jenis	100%	-			
			Penyelenggaraan BOSNAS SDN JURANG MANGU TIMUR 02	- Terpenuhi Belanja Pegawai	1 Tahun	1 Tahun	100%	-	387.269.335,00	-	0,00%
				- Terpenuhi Belanja dan Jasa	1 Jenis	1 Jenis	100%	-			
				- Terpenuhi Belanja Modal	3 Jenis	3 Jenis	100%	-			
			Penyelenggaraan BOSNAS SDN JURANG MANGU TIMUR 03	- Terpenuhi Belanja Pegawai	1 Tahun	1 Tahun	100%	-	364.916.281,00	-	0,00%
				- Terpenuhi Belanja Barang dan Jasa	1 Paket	1 Paket	100%	-			
				- Terpenuhi Belanja Modal	1 Jenis	1 Jenis	100%	-			
			Penyelenggaraan BOSNAS SDN JURANG MANGU BARAT 01	- Terpenuhi Belanja Pegawai	1 Tahun	1 Tahun	100%	-	759.254.494,00	-	0,00%
				- Terpenuhi Belanja Barang dan Jasa	1 Jenis	1 Jenis	100%	-			
				- Terpenuhi Belanja Modal	2 Jenis	2 Jenis	100%	-			
			Penyelenggaraan BOSNAS SDN JURANG MANGU BARAT 02	- Terpenuhi Belanja Pegawai	1 Tahun	1 Tahun	100%	-	197.886.480,00	-	0,00%
				- Terpenuhi Belanja Barang dan Jasa	1 Jenis	1 Jenis	100%	-			
				- Terpenuhi Belanja Modal	4 Jenis	4 Jenis	100%	-			
			Penyelenggaraan BOSNAS SDN JURANG MANGU BARAT 03	- Terpenuhi Belanja Pegawai	1 Tahun	1 Tahun	100%	-	223.537.373,00	-	0,00%
				- Terpenuhi Belanja Barang dan Jasa	1 Jenis	1 Jenis	100%	-			
				- Terpenuhi Belanja Modal	1 Jenis	1 Jenis	100%	-			
			Penyelenggaraan BOSNAS SDN KADEMANGAN 01	- Terpenuhi Belanja Pegawai	1 Tahun	1 Tahun	100%	-	524.138.887,00	-	0,00%
				- Terpenuhi Belanja Barang dan Jasa	8 Jenis	8 Jenis	100%	-			
				- Terpenuhi Belanja Modal	1 Jenis	1 Jenis	100%	-			
			Penyelenggaraan BOSNAS SDN KADEMANGAN 02	- Terpenuhi Belanja Pegawai	1 Tahun	1 Tahun	100%	-	197.684.136,00	-	0,00%
				- Terpenuhi Belanja Barang dan Jasa	1 Tahun	1 Tahun	100%	-			
				- Terpenuhi Belanja Modal	1 Tahun	1 Tahun	100%	-			
			Penyelenggaraan BOSNAS SDN BABAKAN 01	- Terpenuhi Belanja Pegawai	1 Tahun	1 Tahun	100%	-	675.676.693,00	-	0,00%
				- Terpenuhi Belanja Barang dan Jasa	1 Tahun	1 Tahun	100%	-			
				- Terpenuhi Belanja Modal	2 Jenis	2 Jenis	100%	-			

NO	URUSAN	PROGRAM	KEGIATAN	KINERJA PROGRAM / KEGIATAN					ANGGARAN		
				INDIKATOR	TARGET 2017	REALISASI 2017	CAPAIAN KINERJA (%)	SISA TARGET RPJMD/RENSRA 2017	PAGU (RP)	REALISASI (RP)	(%)
1	2	3	4	5	6	7	8 = 7/6	9 = 6-7	10	11	12 = 11/10
			Penyelenggaraan BOSNAS SDN BABAKAN 02	- Terpenuhi Belanja Pegawai	1 Tahun	1 Tahun	100%	-	539.295.634,00	-	0,00%
				- Terpenuhi Belanja Barang Dan jasa.	1 Tahun	1 Tahun	100%	-			
				- Terpenuhi Belanja Modal.	2 Jenis	2 Jenis	100%	-			
			Penyelenggaraan BOSNAS SDN MUNCUL 01	- Terpenuhi Belanja Pegawai	1 Tahun	1 Tahun	100%	-	621.300.214,00	-	0,00%
				- Terpenuhi Belanja Barang dan Jasa	10 Jenis	10 Jenis	100%	-			
				- Terpenuhi Belanja Modal	1 Jenis	1 Jenis	100%	-			
			Penyelenggaraan BOSNAS SDN MUNCUL 02	- Terpenuhi Belanja Pegawai	1 Tahun	1 Tahun	100%	-	366.448.956,00	-	0,00%
				- Terpenuhi Belanja Barang dan Jasa	1 Tahun	1 Tahun	100%	-			
				- Terpenuhi Belanja Modal	1 Paket	1 Paket	100%	-			
			Penyelenggaraan BOSNAS SDN MUNCUL 03	- Terpenuhi Belanja Pegawai	1 Tahun	1 Tahun	100%	-	341.672.203,00	-	0,00%
				- Terpenuhi Belanja Barang dan Jasa	1 Tahun	1 Tahun	100%	-			
				- Terpenuhi Belanja Modal Buku	1 Jenis	1 Jenis	100%	-			
				- Belanja Modal Dana BOS - Peralatan dan Mesin	1 Jenis	1 Jenis	100%	-			
			Penyelenggaraan BOSNAS SDN SETU	- Terpenuhi Belanja Pegawai	1 Tahun	1 Tahun	100%	-	396.154.898,00	-	0,00%
				- Terpenuhi Belanja Barang dan Jasa	6 Jenis	6 Jenis	100%	-			
				- Terpenuhi Belanja Modal	3 Jenis	3 Jenis	100%	-			
			Penyelenggaraan BOSNAS SDN KERANGGAN	- Terpenuhi Belanja Pegawai	1 Tahun	1 Tahun	100%	-	264.993.750,00	-	0,00%
				- Terpenuhi Belanja Barang Dan Jasa,	10 Jenis	10 Jenis	100%	-			
				- Terpenuhi Belanja Modal,	2 Jenis	2 Jenis	100%	-			
			Penyelenggaraan BOSNAS SDN BATAN INDAH	- Terpenuhi Belanja Pegawai	1 Tahun	1 Tahun	100%	-	602.048.041,00	-	0,00%
				- Terpenuhi Belanja Barang Dan Jasa	1 Tahun	1 Tahun	100%	-			
				- Tersedianya Belanja Modal	3 Jenis	3 Jenis	100%	-			
			Penyelenggaraan BOSNAS SDN PUSPIPTEK	- Terpenuhi Belanja Pegawai	1 Tahun	1 Tahun	100%	-	603.721.171,00	-	0,00%
				- Terpenuhi Belanja Barang dan Jasa	7 Jenis	7 Jenis	100%	-			
				- Terpenuhi Belanja Modal	2 Jenis	2 Jenis	100%	-			
			Penyelenggaraan BOSNAS SDN BHAKTI JAYA	- Terpenuhi Belanja Pegawai	1 Tahun	1 Tahun	100%	-	402.800.130,00	-	0,00%
				- Terpenuhi Belanja barang dan jasa	8 Jenis	8 Jenis	100%	-			
				- Terpenuhi Belanja Modal	3 Jenis	3 Jenis	100%	-			
			Penyelenggaraan BOSNAS SDN SAWAH BARU	- Terpenuhi Belanja Pegawai	1 Tahun	1 Tahun	100%	-	609.679.078,00	-	0,00%
	Urusan Pendidikan	Pendidikan Menengah Pertama	6	APM (Angka Partisipasi Murni) SMP/MTS	96,80%	96,80%	0	100%	65.269.745.248	37.351.328.820	57,23%
			Penyelenggaraan Bosda SMP Negeri 1 Kota Tangerang Selatan	- Terlaksananya PEMANTAPAN MATERI UJIAN NASIONAL	525 Siswa	525 Siswa	100%	-	1.724.400.000,00	1.496.452.100,00	86,78%
				- Terlaksananya UJIAN TENGAH SEMESTER GANJIL & GENAP	1.437 Siswa	1.437 Siswa	100%	-			
				- Terlaksananya UJIAN AKHIR SEMESTER GANJIL	1.437 Siswa	1.437 Siswa	100%	-			
				- Terlaksananya UJIAN SEKOLAH	525 Siswa	525 Siswa	100%	-			

NO	URUSAN	PROGRAM	KEGIATAN	KINERJA PROGRAM / KEGIATAN					ANGGARAN		
				INDIKATOR	TARGET 2017	REALISASI 2017	CAPAIAN KINERJA (%)	SISA TARGET RPJMD/RENTS RA 2017	PAGU (RP)	REALISASI (RP)	(%)
1	2	3	4	5	6	7	8 = 7/6	9 = 6-7	10	11	12 = 11/10
				- Terlaksanya UJIAN AKHIR KENAIKAN KELAS	934 Siswa	934 Siswa	100%	-			
				- Terlaksananya TRY OUT UJIAN NASIONAL I dan II	525 Siswa	525 Siswa	100%	-			
				- Terlaksananya PERSIAPAN OLIMPIADE SAINS NASIONAL/OLIMPIADE OLAHRAGA SISWA NASIONAL/FESTIVAL LOMBA SENI SISWA NASIONAL	20 Cabang	20 Cabang	100%	-			
				- Terlaksananya PENERIMAAN PESERTA DIDIK BARU (PPDB)	340 Siswa	340 Siswa	100%	-			
				- Terlaksananya MASA ORIENTASI PESERTA DIDIK BARU (MOPDB)	340 Siswa	340 Siswa	100%	-			
				- Terlaksananya PESANTREN KILAT TINGKAT SEKOLAH	1.437 Siswa	1.437 Siswa	100%	-			
				- Terlaksananya LATIHAN DASAR KEPEMIMPINAN SISWA (LDKS)	360 Siswa	360 Siswa	100%	-			
				- Terlaksananya PELAKSANAAN EKSTRAKURIKULER	16 Cabang	16 Cabang	100%	-			
				- Terlaksananya SARANA DAN PRASARANA	11 Jenis	11 Jenis	100%	-			
			Penyelenggaraan Bosda SMP Negeri 2 Kota Tangerang Selatan	- Terlaksananya Workshop Penyusunan Kurikulum 2013	1 kali	1 kali	100%	-	1.566.180.000,00	1.127.489.075,00	71,99%
				- Terlaksananya Sarana dan Prasarana Sekolah	6 Jenis	6 Jenis	100%	-			
				- Terlaksananya Workshop Penyusunan Rencana Kegiatan dan Anggaran Sekolah (RKAS)	1 kali	1 kali	100%	-			
				- Terlaksananya Ujian Tengah Semester Ganjil	1.305 Siswa	1.305 Siswa	100%	-			
				- Terlaksananya Ujian Tengah Semester Genap	1.305 Siswa	1.305 Siswa	100%	-			
				- Terlaksananya Ujian Akhir Semester Ganjil	1.305 Siswa	1.305 Siswa	100%	-			
				- Terlaksananya Ujian Sekolah	427 Siswa	427 Siswa	100%	-			
				- Terlaksananya Ujian Akhir Semester Genap	878 Siswa	878 Siswa	100%	-			
				- Terlaksananya Pemantapan Materi Ujian Nasional	427 Siswa	427 Siswa	100%	-			
				- Terlaksananya Try Out Ujian Nasional	427 Siswa	427 Siswa	100%	-			
				- Terlaksananya Persiapan Olimpiade Sains Nasional/Olimpiade Olahraga Siswa Nasional/Festival Lomba Seni Siswa Nasional	21 Cabang	21 Cabang	100%	-			
				- Terlaksananya Pesantren Kilat / Sanlat	1.305 Siswa	1.305 Siswa	100%	-			
				- Terlaksananya Penerimaan Peserta Didik Baru (PPDB)	439 Siswa	439 Siswa	100%	-			
				- Terlaksananya Masa Orientasi Peserta Didik Baru (MOPDB)	439 Siswa	439 Siswa	100%	-			
				- Terlaksananya Pelaksanaan Ekstrakurikuler	1.305 Siswa	1.305 Siswa	100%	-			
				- Terlaksananya Latihan Dasar Kepemimpinan Siswa (LDKS)	439 Siswa	439 Siswa	100%	-			
			Penyelenggaraan Bosda SMP Negeri 3 Kota Tangerang Selatan	- Terlaksananya WORKSHOP PENYUSUNAN KURIKULUM	1 kali	1 kali	100%	-	2.390.400.000,00	2.121.027.750,00	88,73%
				- Terlaksananya WORKSHOP PENINGKATAN KOMPETENSI PENGEMBANGAN BAHAN AJAR	1 kali	1 kali	100%	-			
				- Terlaksananya WORKSHOP PENINGKATAN KOMPETENSI GURU TENTANG METODE DAN STRATEGI PEMBELAJARAN	1 kali	1 kali	100%	-			
				- Terlaksananya WORKSHOP PENINGKATAN KOMPETENSI GURU TENTANG PEMBELAJARAN TUNTAS	1 kali	1 kali	100%	-			
				- Terlaksananya WORKSHOP PENINGKATAN KOMPETENSI PENILAIAN BERBASIS KELAS	1 kali	1 kali	100%	-			

NO	URUSAN	PROGRAM	KEGIATAN	KINERJA PROGRAM / KEGIATAN					ANGGARAN		
				INDIKATOR	TARGET 2017	REALISASI 2017	CAPAIAN KINERJA (%)	SISA TARGET RPJMD/RENSRA 2017	PAGU (RP)	REALISASI (RP)	(%)
1	2	3	4	5	6	7	8 = 7/6	9 = 6-7	10	11	12 = 11/10
				- Terlaksananya WORKSHOP PENINGKATAN KOMPETENSI EVALUASI PEMBELAJARAN	1 kali	1 kali	100%	-			
				- Terlaksananya EKSTRAKURIKULER SEKOLAH	31 cabang	31 cabang	100%	-			
				- Terlaksananya LATIHAN DASAR KEPEMIMPINAN SISWA (LDKS)	126 siswa	126 siswa	100%	-			
				- Terlaksananya PESANTREN KILAT (SANLAT) TINGKAT SEKOLAH	881 siswa	881 siswa	100%	-			
				- Terlaksananya MATRIKULASI	434 siswa	434 siswa	100%	-			
				- Terlaksananya PERJUSAMI	434 siswa	434 siswa	100%	-			
				- Terlaksananya WORKSHOP PENYUSUNAN PROGRAM TAHUNAN/SEMESTER/SILABUS	1 kali	1 kali	100%	-			
				- Terlaksananya WORKSHOP PENINGKATAN KUALITAS GURU DALAM MENYUSUN RPP	1 kali	1 kali	100%	-			
				- Terlaksananya WORKSHOP PENINGKATAN KUALITAS GURU DALAM PENILAIAN	1 kali	1 kali	100%	-			
				- Terlaksananya WORKSHOP SOSIALISASI RKAS	1 kali	1 kali	100%	-			
				- Terlaksananya SOSIALISASI TATA TERTIB DAN BUDAYA SEKOLAH KEPADA ORANGTUA SISWA BARU	1 kali	1 kali	100%	-			
				- Terlaksananya UJIAN TENGAH SEMESTER (UTS) GANJIL	1.328 siswa	1.328 siswa	100%	-			
				- Terlaksananya UJIAN TENGAH SEMESTER (UTS) GENAP	881 siswa	881 siswa	100%	-			
				- Terlaksananya UJIAN AKHIR SEMESTER (UAS) GANJIL	1.328 siswa	1.328 siswa	100%	-			
				- Terlaksananya UJIAN KENAIKAN KELAS (UKK)	881 siswa	881 siswa	100%	-			
				- Terlaksananya UJIAN SEKOLAH	447 siswa	447 siswa	100%	-			
				- Terlaksananya BELANJA SARANA DAN PRASARANA SEKOLAH	17 jenis	17 jenis	100%	-			
				- Terlaksananya WORKSHOP PENINGKATAN KOMPETENSI GURU TENTANG ANALISIS INPUT PESERTA DIDIK DALAM PENENTUAN KKM	1 kali	1 kali	100%	-			
				- Terlaksananya PEMANTAPAN MATERI UN	447 siswa	447 siswa	100%	-			
				- Terlaksananya TRY OUT UJIAN NASIONAL I, II, III	447 siswa	447 siswa	100%	-			
				- Terlaksananya PERSIAPAN OLIMPIADE SAINS NASIONAL/ OLIMPIADE OLAHRAGA SISWA NASIONAL/ FESTIVAL LOMBA SENI SISWA NASIONAL	21 cabang	21 cabang	100%	-			
				- Terlaksananya PEMBINAAN ADIWIYATA TINGKAT SEKOLAH	1 kali	1 kali	100%	-			
				- Terlaksananya PENERIMAAN PESERTA DIDIK BARU (PPDB)	434 siswa	434 siswa	100%	-			
				- Terlaksananya MASA PENGENALAN LINGKUNGAN SEKOLAH (MPLS)	434 siswa	434 siswa	100%	-			
			Penyelenggaraan Bosda SMP Negeri 4 Kota Tangerang Selatan	- Terlaksananya Workshop Penyusunan Kurikulum	1 Workshop	1 Workshop	100%	-	1.693.800.000,00	1.421.557.970,00	83,93%
				- Terlaksananya Ujian Kenaikan Kelas (UKK)	923 Siswa	923 Siswa	100%	-			
				- Terlaksananya Ujian Sekolah	278 Siswa	278 Siswa	100%	-			
				- Terlaksananya Ujian Nasional / UNBK	278 Siswa	278 Siswa	100%	-			
				- Terlaksananya Matrikulasi / Pemetaan Kelas 7	324 Siswa	324 Siswa	100%	-			
				- Terlaksananya Latihan Dasar Kepemimpinan Siswa (LDKS)	270 Siswa	270 Siswa	100%	-			
				- Terlaksananya Perkemahan Jum'at Sabtu / Perjusa	270 Siswa	270 Siswa	100%	-			

NO	URUSAN	PROGRAM	KEGIATAN	KINERJA PROGRAM / KEGIATAN					ANGGARAN		
				INDIKATOR	TARGET 2017	REALISASI 2017	CAPAIAN KINERJA (%)	SISA TARGET RPJMD/RENTAS 2017	PAGU (RP)	REALISASI (RP)	(%)
1	2	3	4	5	6	7	8 = 7/6	9 = 6-7	10	11	12 = 11/10
				- Terlaksananya Bimbingan Persiapan Olimpiade Sains Nasional (OSN), Olimpiade Olahraga Siswa Nasional (O2SN), dan Festival Lomba Seni Siswa Nasional (FLS2N)	20 Cabang	20 Cabang	100%	-			
				- Terlaksananya Pesantren Kilat	831 Siswa	831 Siswa	100%	-			
				- Terlaksananya Ekstrakurikuler Sekolah	26 Cabang	26 Cabang	100%	-			
				- Terlaksananya Masa Pengenalan Lingkungan Sekolah (MPLS)/ MOPDB	324 Siswa	324 Siswa	100%	-			
				- Terlaksananya Workshop Penyusunan Program Tahunan/Semester/Silabus/RPP	1 Workshop	1 Workshop	100%	-			
				- Terlaksananya Penerimaan Peserta Didik Baru (PPDB)	324 Siswa	324 Siswa	100%	-			
				- Terlaksananya Musyawarah Perwakilan Kelas / Pemilihan Osis	13 Orang	13 Orang	100%	-			
				- Terlaksananya Sarana dan Prasarana Sekolah	36 Jenis	36 Jenis	100%	-			
				- Terlaksananya Workshop Penyusunan RKAS	1 Workshop	1 Workshop	100%	-			
				- Terlaksananya Pembinaan Adhikaritas Tingkat Sekolah	1 Pelatihan	1 Pelatihan	100%	-			
				- Terlaksananya Bimbingan Pemantapan Materi UN	278 Siswa	278 Siswa	100%	-			
				- Terlaksananya Pra Ujian Nasional / Try Out 1, 2 dan 3	278 Siswa	278 Siswa	100%	-			
				- Terlaksananya Simulasi Ujian Nasional Berbasis Komputer (UNBK) Ke-1 dan 2	278 Siswa	278 Siswa	100%	-			
				- Terlaksananya Ujian Tengah Semester (UTS) Ganjil dan Genap	923 Siswa	923 Siswa	100%	-			
				- Terlaksananya Ujian Akhir Semester (UAS) Ganjil	923 Siswa	923 Siswa	100%	-			
			Penyelenggaraan Bosda SMP Negeri 5 Kota Tangerang Selatan	- Terlaksananya Pemantapan Materi Ujian Nasional	370 Siswa	370 Siswa	100%	-	1.336.800.000,00	1.130.536.800,00	84,57%
				- Terlaksananya Ujian Tengah Semester Ganjil & Semester Genap	1.114 Siswa	1.114 Siswa	100%	-			
				- Terlaksananya Ujian Akhir Semester Ganjil/UAS Ganjil	1.114 Siswa	1.114 Siswa	100%	-			
				- Terlaksananya Ujian Kenaikan Kelas/UKK	744 Siswa	744 Siswa	100%	-			
				- Terlaksananya Ujian Sekolah/US	370 Siswa	370 Siswa	100%	-			
				- Terlaksananya Peningkatan Sarana dan Prasarana	11 Jenis	11 Jenis	100%	-			
				- Terlaksananya TRY OUT I & II	370 Siswa	370 Siswa	100%	-			
				- Terlaksananya Latihan Dasar Kepemimpinan Siswa	374 Siswa	374 Siswa	100%	-			
				- Terlaksananya Ekstrakurikuler	16 Cabang	16 Cabang	100%	-			
				- Terlaksananya Pesantren Kilat	1.100 Siswa	1.100 Siswa	100%	-			
				- Terlaksananya Persiapan Olimpiade Sains Nasional(OSN)/Olimpiade Olahraga Siswa Nasional(O2SN)/Festival Lomba Seni Siswa Nasional (FLS2N)	29 Cabang	29 Cabang	100%	-			
				- Terlaksananya Workshop Penyusunan RKAS	1 Workshop	1 Workshop	100%	-			
				- Terlaksananya Workshop Sosialisasi RKAS	1 Workshop	1 Workshop	100%	-			
				- Terlaksananya Workshop Penyusunan Kurikulum	1 Workshop	1 Workshop	100%	-			
			Penyelenggaraan Bosda SMP Negeri 6 Kota Tangerang Selatan	- Terlaksanakannya Workshop Penyusunan Kurikulum / KTSP	1 workshop	1 workshop	100%	-	1.200.000.000,00	987.799.650,00	82,32%
				- Terlaksanakannya Pemantapan Materi Ujian Nasional	13 siswa	13 siswa	100%	-			

NO	URUSAN	PROGRAM	KEGIATAN	KINERJA PROGRAM / KEGIATAN					ANGGARAN		
				INDIKATOR	TARGET 2017	REALISASI 2017	CAPAIAN KINERJA (%)	SISA TARGET RPJMD/RENSTRA 2017	PAGU (RP)	REALISASI (RP)	(%)
1	2	3	4	5	6	7	8 = 7/6	9 = 6-7	10	11	12 = 11/10
				- Terlaksanakannya Workshop Penyusunan Instrumen Penilaian	1 workshop	1 workshop	100%	-			
				- Terlaksanakannya Workshop Penilaian Kinerja Guru (PKG)	1 workshop	1 workshop	100%	-			
				- Terlaksanakannya Pengembangan Standar Sarana Prasarana	5 Jenis	5 Jenis	100%	-			
				- Terlaksanakannya Workshop Penyusunan RKS/RKAS	1 workshop	1 workshop	100%	-			
				- Terlaksanakannya Ujian Tengah Semester Genap dan Ganjil	1.000 siswa	1.000 siswa	100%	-			
				- Terlaksanakannya Ujian Akhir Semester Ganjil	1.000 siswa	1.000 siswa	100%	-			
				- Terlaksanakannya Ujian Kenaikan Kelas (UKK)	673 siswa	673 siswa	100%	-			
				- Terlaksanakannya Ujian Sekolah (US)	327 siswa	327 siswa	100%	-			
				- Terlaksanakannya Try Out-1 dan Try out-2 Ujian Nasional	327 siswa	327 siswa	100%	-			
				- Terlaksanakannya IHT Model Pembelajaran	1 workshop	1 workshop	100%	-			
				- Terlaksanakannya Penerimaan Peserta Didik Baru	340 siswa	340 siswa	100%	-			
				- Terlaksanakannya Pengenalan Lingkungan Sekolah	340 siswa	340 siswa	100%	-			
				- Terlaksanakannya Pesantren Kilat Tingkat Sekolah	648 siswa	648 siswa	100%	-			
				- Terlaksanakannya Persiapan OSN/O2SN/FLS2N	26 cabang	26 cabang	100%	-			
				- Terlaksanakannya Orientasi Kepramukaan dan Perkemahan	360 siswa	360 siswa	100%	-			
				- Terlaksanakannya Pelaksanaan Ekstrakurikuler	15 cabang	15 cabang	100%	-			
				- Terlaksanakannya Latihan Dasar Kepemimpinan Siswa (LDKS)	1.000 siswa	1.000 siswa	100%	-			
			Penyelenggaraan Bosda SMP Negeri 7 Kota Tangerang Selatan	- Pemantapan Materi Ujian Nasional (UN)	298 Siswa	298 Siswa	100%	-	1.044.000.000,00	967.426.225,00	92,67%
				- Ujian Tengah Semster (UTS) Ganjil dan Genap	870 Siswa	870 Siswa	100%	-			
				- Ujian Akhir Semester Ganjil	870 Siswa	870 Siswa	100%	-			
				- Try Out Ujian Nasional I Dan II	298 Siswa	298 Siswa	100%	-			
				- Ekstrakurikuler	18 Cabang	18 Cabang	100%	-			
				- Sarana dan Prasarana Sekolah	4 Jenis	4 Jenis	100%	-			
				- Terlaksananya persiapan OSN/O2SN/FLS2N	21 Cabang	21 Cabang	100%	-			
				- Ujian Sekolah	298 Siswa	298 Siswa	100%	-			
				- Ujian Kenaikan Kelas	572 Siswa	572 Siswa	100%	-			
				- Penerimaan Peserta Didik baru	300 Siswa	300 Siswa	100%	-			
				- Latihan Dasar kepemimpinan Siswa	272 Siswa	272 Siswa	100%	-			
			Penyelenggaraan Bosda SMP Negeri 8 Kota Tangerang Selatan	- Terlaksananya Bimbingan Pemantapan Materi Ujian Nasional (UN)	216 siswa	216 siswa	100%	-	1.139.400.000,00	1.041.597.800,00	91,42%
				- Terlaksananya Ujian Tengah Semester (UTS) Ganjil dan Genap	642 Siswa	642 Siswa	100%	-			
				- Terlaksananya Pelaksanaan Ekstrakurikuler	22 Cabang	22 Cabang	100%	-			
				- Terlaksananya Ujian Akhir Semester (UAS) Ganjil	642 Siswa	642 Siswa	100%	-			
				- Terlaksananya Ujian Kenaikan Kelas (UKK)	426 Siswa	426 Siswa	100%	-			
				- Terlaksananya Ujian Sekolah (US)	216 Siswa	216 Siswa	100%	-			
				- Terlaksananya Matrikulasi/Pemetaan Kelas VII	219 Siswa	219 Siswa	100%	-			

NO	URUSAN	PROGRAM	KEGIATAN	KINERJA PROGRAM / KEGIATAN					ANGGARAN		
				INDIKATOR	TARGET 2017	REALISASI 2017	CAPAIAN KINERJA (%)	SISA TARGET RPJMD/RENSRA 2017	PAGU (RP)	REALISASI (RP)	(%)
1	2	3	4	5	6	7	8 = 7/6	9 = 6-7	10	11	12 = 11/10
				- Terlaksananya Pengembangan Sarana dan Prasarana	3 Jenis	3 Jenis	100%	-			
				- Terlaksananya Try Out Ujian NASIONAL I, II, dan III	216 Siswa	216 Siswa	100%	-			
				- Terlaksananya Tes Potensial Akademik Dalam Pemetaan Kelas	216 Siswa	216 Siswa	100%	-			
				- Terlaksananya Persiapan Olimpiade Sains Nasional (OSN)/ Olimpiade Olahraga Nasional (O2SN)/ Festival Lomba Seni Siswa Nasional (FLS2N)	50 Siswa	50 Siswa	100%	-			
				- Terlaksananya Student Research Kelas VII. Budidaya Tanaman Angrek, Kelas VIII. Tanaman Hidroponik, dan Kelas IX. Pembuatan Mocaf Dengan Proses Fermentasi	642 Siswa	642 Siswa	100%	-			
				- Terlaksananya Penerimaan Peserta Didik Baru (PPDB)	219 Siswa	219 Siswa	100%	-			
				- Terlaksananya Masa Pengenalan Lingkungan Sekolah (MPLS) / MOPDB	219 Siswa	219 Siswa	100%	-			
				- Terlaksananya Pesantren Kilat Ramadhan	642 Siswa	642 Siswa	100%	-			
				- Terlaksananya Penyelenggaraan Latihan Dasar Kepemimpinan Siswa (LDKS)	219 Siswa	219 Siswa	100%	-			
			Penyelenggaraan Bosda SMP Negeri 21 Kota Tangerang Selatan	- Terlaksananya WORKSHOP PENYUSUNAN KURIKULUM	1 workshop	1 workshop	100%	-	900.000.000,00	756.666.100,00	84,07%
				- Terlaksananya WORKSHOP PENINGKATAN KUALITAS GURU DALAM MENYUSUN RPP	1 workshop	1 workshop	100%	-			
				- Terlaksananya SARANA DAN PRASARANA SEKOLAH	14 jenis	14 jenis	100%	-			
				- Terlaksananya WORKSHOP PENYUSUNAN RKAS	1 workshop	1 workshop	100%	-			
				- Terlaksananya UJIAN TENGAH SEMESTER GANJIL & GENAP	850 siswa	850 siswa	100%	-			
				- Terlaksananya UJIAN AKHIR SEMESTER GANJIL	850 siswa	850 siswa	100%	-			
				- Terlaksananya UJIAN SEKOLAH	212 siswa	212 siswa	100%	-			
				- Terlaksananya UJIAN KENAIKAN KELAS	538 siswa	538 siswa	100%	-			
				- Terlaksananya WORKSHOP PENYUSUNAN PROGRAM TAHUNAN/SEMESTER/SILABUS	1 workshop	1 workshop	100%	-			
				- Terlaksananya PEMANTAPAN MATERI UN	212 siswa	212 siswa	100%	-			
				- Terlaksananya TRY OUT UJIAN NASIONAL I & II	212 siswa	212 siswa	100%	-			
				- Terlaksananya PERSIAPAN OSN / O2SN / FLS2N	20 cabang	20 cabang	100%	-			
				- Terlaksananya PENERIMAAN PESERTA DIDIK BARU (PPDB)	324 siswa	324 siswa	100%	-			
				- Terlaksananya EKSTRAKURIKULER SEKOLAH	11 cabang	11 cabang	100%	-			
				- Terlaksananya LATIHAN DASAR KEPEMIMPINAN SISWA (LDKS)	324 siswa	324 siswa	100%	-			
				- Terlaksananya PESANTREN KILAT TINGKAT SEKOLAH	650 siswa	650 siswa	100%	-			
			Penyelenggaraan Bosda SMP Negeri 9 Kota Tangerang Selatan	- Terlaksananya Pemantapan Materi Ujian Nasional	277 orang	277 orang	100%	-	1.252.800.000,00	1.211.103.725,00	96,67%
				- Terlaksananya Sarana dan Prasarana Sekolah	11 Jenis	11 Jenis	100%	-			
				- Terlaksananya Ujian Tengah Semester Ganjil dan Genap	1.044 siswa	1.044 siswa	100%	-			
				- Terlaksananya Ujian Akhir Semester Ganjil	767 siswa	767 siswa	100%	-			
				- Terlaksananya Ujian Kenaikan Kelas	277 siswa	277 siswa	100%	-			
				- Terlaksananya Ujian Sekolah	277 siswa	277 siswa	100%	-			

NO	URUSAN	PROGRAM	KEGIATAN	KINERJA PROGRAM / KEGIATAN					ANGGARAN		
				INDIKATOR	TARGET 2017	REALISASI 2017	CAPAIAN KINERJA (%)	SISA TARGET RPJMD/RENTAS 2017	PAGU (RP)	REALISASI (RP)	(%)
1	2	3	4	5	6	7	8 = 7/6	9 = 6-7	10	11	12 = 11/10
				- Terlaksananya Try Out Ujian Nasional 1 dan 2	277 orang	277 orang	100%	-			
				- Terlaksananya Persiapan Olimpiade Sains Nasional/Olimpiade Olahraga Siswa Nasional/Festival Lomba Seni Siswa Nasional	24 cabang	24 cabang	100%	-			
				- Terlaksananya Peserta Didik Baru	400 siswa	400 siswa	100%	-			
				- Terlaksananya Pengenalan Lingkungan Sekolah	400 siswa	400 siswa	100%	-			
				- Terlaksananya Pesantren Kilat Tingkat Sekolah	767 siswa	767 siswa	100%	-			
				- Terlaksananya Perkemahan	373 siswa	373 siswa	100%	-			
				- Terlaksananya Latihan Dasar Kepemimpinan Siswa (LDKS)	400 siswa	400 siswa	100%	-			
				- Terlaksananya Ekstrakurikuler Sekolah	14 cabang	14 cabang	100%	-			
			Penyelenggaraan Bosda SMP Negeri 10 Kota Tangerang Selatan	- Terlaksananya Workshop Penyusunan Kurikulum 2013	1 kali	1 kali	100%	-	1.463.000.000,00	1.338.416.350,00	91,48%
				- Terlaksananya Pemilihan OSIS	40 siswa	40 siswa	100%	-			
				- Terlaksananya Sarana dan Prasarana sekolah	13 jenis	13 jenis	100%	-			
				- Terlaksananya Workshop Penyusunan RKAS	1 workshop	1 workshop	100%	-			
				- Terlaksananya Ujian Tengah Semester Ganjil Dan Genap	1.240 siswa	1.240 siswa	100%	-			
				- Terlaksananya Ujian Akhir Semester Ganjil	1.240 siswa	1.240 siswa	100%	-			
				- Terlaksananya Ujian Kenaikan Kelas	856 siswa	856 siswa	100%	-			
				- Terlaksananya Ujian Sekolah	384 siswa	384 siswa	100%	-			
				- Terlaksananya Workshop Penyusunan Instrumen Penilaian	1 workshop	1 workshop	100%	-			
				- Terlaksananya Workshop Peningkatan Kompetensi Guru Tentang Pembelajaran Tuntas	1 workshop	1 workshop	100%	-			
				- Terlaksananya Workshop Peningkatan Kompetensi Evaluasi Pembelajaran	1 workshop	1 workshop	100%	-			
				- Terlaksananya Pemantapan Materi UN	384 siswa	384 siswa	100%	-			
				- Terlaksananya Try Out Ujian Nasional I dan II	384 siswa	384 siswa	100%	-			
				- Terlaksananya Olimpiade Sains Nasional/Olimpiade Olah Raga Siswa Nasional/Festival Lomba Seni Siswa Nasional Tingkat Sekolah	21 cabang	21 cabang	100%	-			
				- Terlaksananya Penerimaan Peserta Didik Baru (PPDB)	450 siswa	450 siswa	100%	-			
				- Terlaksananya Ekstrakurikuler Sekolah	12 cabang	12 cabang	100%	-			
				- Terlaksananya Latihan Dasar Kepemimpinan Siswa (LDKS)	417 siswa	417 siswa	100%	-			
				- Terlaksananya Pesantren Kilat Tingkat Sekolah	1.240 siswa	1.240 siswa	100%	-			
				- Terlaksananya Perkemahan	439 siswa	439 siswa	100%	-			
			Penyelenggaraan Bosda SMP Negeri 11 Kota Tangerang Selatan	- Terlaksananya Kegiatan Pemantapan Materi UN	375 Siswa	375 Siswa	100%	-	1.416.000.000,00	1.345.014.600,00	94,99%
				- Terlaksananya Kegiatan Ulangan Tengah Semester Ganjil	1.180 Siswa	1.180 Siswa	100%	-			
				- Terlaksananya Kegiatan Ulangan Tengah Semester Genap	1.180 Siswa	1.180 Siswa	100%	-			
				- Terlaksananya Kegiatan Ulangan Akhir Semester Ganjil	1.180 Siswa	1.180 Siswa	100%	-			
				- Terlaksananya Kegiatan Ujian Sekolah	375 Siswa	375 Siswa	100%	-			

NO	URUSAN	PROGRAM	KEGIATAN	KINERJA PROGRAM / KEGIATAN					ANGGARAN		
				INDIKATOR	TARGET 2017	REALISASI 2017	CAPAIAN KINERJA (%)	SISA TARGET RPJMD/RENTAS 2017	PAGU (RP)	REALISASI (RP)	(%)
1	2	3	4	5	6	7	8 = 7/6	9 = 6-7	10	11	12 = 11/10
				- Terlaksananya Kegiatan Ulangan Kenaikan Kelas	805 Siswa	805 Siswa	100%	-			
				- Terlaksananya Belanja Sarana dan Prasarana	10 Jenis	10 Jenis	100%	-			
				- Terlaksananya Kegiatan Try Out Ujian Nasional I dan II	375 Siswa	375 Siswa	100%	-			
				- Terlaksananya Kegiatan Persiapan OSN, O2SN, dan FLS2N	21 Cabang	21 Cabang	100%	-			
				- Terlaksananya Kegiatan Pelaksanaan Ekstrakurikuler	15 Cabang	15 Cabang	100%	-			
				- Terlaksananya Kegiatan Penerimaan Peserta Didik Baru	360 Siswa	360 Siswa	100%	-			
				- Terlaksananya Kegiatan Pengenalan Lingkungan Sekolah	360 Siswa	360 Siswa	100%	-			
				- Terlaksananya Kegiatan Latihan Dasar Kepemimpinan Siswa (LDKS)	360 Siswa	360 Siswa	100%	-			
			Penyelenggaraan Bosda SMP Negeri 12 Kota Tangerang Selatan	- Terlaksananya Kegiatan Pesantren Kilat	1.180 Siswa	1.180 Siswa	100%	-			
				- Terlaksananya Penyusunan Workshop Kurikulum	1 workshop	1 workshop	100%	-	1.377.600.000,00	1.328.142.900,00	96,41%
				- Terlaksananya Penyelenggaraan Pesantren Kilat	1.148 siswa	1.148 siswa	100%	-			
				- Terlaksananya Workshop Peningkatan Kualitas Guru dalam Menyusun RPP	60 workshop	60 workshop	100%	-			
				- Terlaksananya Workshop Peningkatan Kualitas Guru dalam Penilaian	60 workshop	60 workshop	100%	-			
				- Terlaksananya Workshop Guru Menyusun RKAS	60 workshop	60 workshop	100%	-			
				- Terlaksananya Peningkatan Sarana Prasarana	1.148 siswa	1.148 siswa	100%	-			
				- Terlaksananya Ujian Tengah Semester (Ganjil, Genap)	1.148 siswa	1.148 siswa	100%	-			
				- Terlaksananya Ujian Akhir Semester	1.148 siswa	1.148 siswa	100%	-			
				- Terlaksananya Ujian Sekolah	370 siswa	370 siswa	100%	-			
				- Terlaksananya Ujian Kenaikan Kelas	775 siswa	775 siswa	100%	-			
				- Terlaksananya Penyusunan Program Tahunan/Semester/Silabus	1 workshop	1 workshop	100%	-			
				- Terlaksananya Pemantapan Materi UN	370 Siswa	370 Siswa	100%	-			
				- Terlaksananya Try Out Ujian Nasional 1, 2, 3	370 siswa	370 siswa	100%	-			
				- Terlaksananya Persiapan OSN/O2SN/FLS2N	50 siswa	50 siswa	100%	-			
				- Terlaksananya Penerimaan Peserta Didik Baru	380 siswa	380 siswa	100%	-			
				- Terlaksananya Masa Orientasi Peserta didik Baru	380 siswa	380 siswa	100%	-			
				- Terlaksananya Pelaksanaan Ekstrakurikuler	1.148 Siswa	1.148 Siswa	100%	-			
				- Terlaksananya Latihan Dasar Kepemimpinan	100 siswa	100 siswa	100%	-			
			Penyelenggaraan Bosda SMP Negeri 13 Kota Tangerang Selatan	- Terlaksanakannya Pemantapan Materi Ujian Nasional	340 Siswa	340 Siswa	100%	-	1.152.000.000,00	1.098.662.250,00	95,37%
				- Terlaksananya Ujian Tengah Semester Ganjil dan Genap	960 Siswa	960 Siswa	100%	-			
				- Terlaksananya Ujian Akhir Semester Ganjil	960 Siswa	960 Siswa	100%	-			
				- Terlaksananya Ujian Sekolah	340 Siswa	340 Siswa	100%	-			
				- Terlaksananya Ujian Kenaikan Kelas (UKK)	639 Siswa	639 Siswa	100%	-			
				- Terlaksanakannya Try Out Ujian Nasional I dan II	340 Siswa	340 Siswa	100%	-			
				- Terlaksanakannya Persiapan OSN/O2SN/FLS2N	21 Cabang	21 Cabang	100%	-			

NO	URUSAN	PROGRAM	KEGIATAN	KINERJA PROGRAM / KEGIATAN					ANGGARAN		
				INDIKATOR	TARGET 2017	REALISASI 2017	CAPAIAN KINERJA (%)	SISA TARGET RPJMD/RENSRA 2017	PAGU (RP)	REALISASI (RP)	(%)
1	2	3	4	5	6	7	8 = 7/6	9 = 6-7	10	11	12 = 11/10
				- Terlaksananya Penerimaan Peserta Didik Baru (PPDB)	400 Siswa	400 Siswa	100%	-			
				- Terlaksananya Masa Orientasi Peserta Didik Baru (MOPDB)	400 Siswa	400 Siswa	100%	-			
				- Terlaksanakannya Kegiatan Ekstrakurikuler Sekolah	11 Cabang	11 Cabang	100%	-			
				- Terlaksananya Latihan Dasar Kepemimpinan Siswa (LDKS)	318 Siswa	318 Siswa	100%	-			
				- Terlaksananya Pesantren Kilat	960 Siswa	960 Siswa	100%	-			
				- Terlaksananya Sarana dan Prasarana sekolah	8 Jenis	8 Jenis	100%	-			
			Penyelenggaraan Bosda SMP Negeri 14 Kota Tangerang Selatan	- Terlaksananya Pemantapan Materi Ujian Nasional	369 Siswa	369 Siswa	100%	-	1.356.000.000,00	1.291.704.100,00	95,26%
				- Terlaksananya Ujian Sekolah	369 Siswa	369 Siswa	100%	-			
				- Terlaksananya Ujian Kenaikan Kelas (UKK)	1.130 Siswa	1.130 Siswa	100%	-			
				- Terlaksananya Ekstrakurikuler	11 Cabang	11 Cabang	100%	-			
				- Terlaksananya Belanja Sarana dan Prasarana Sekolah	4 Jenis	4 Jenis	100%	-			
				- Terlaksananya Try out Ujian Nasional	369 Siswa	369 Siswa	100%	-			
				- Terlaksananya Persiapan OSN/O2SN/FLS2N	12 Cabang	12 Cabang	100%	-			
				- Terlaksananya Penerimaan Peserta Didik Baru (PPDB)	360 Siswa	360 Siswa	100%	-			
				- Terlaksananya Masa Orientasi Peserta Didik Baru (MOPDB)	360 Siswa	360 Siswa	100%	-			
				- Terlaksananya Latihan Dasar Kepemimpinan Siswa (LDKS)	360 Siswa	360 Siswa	100%	-			
				- Terlaksananya Pesantren Kilat	1.130 Siswa	1.130 Siswa	100%	-			
				- Terlaksananya Ulangan Tengah Semester (UTS)	1.130 Siswa	1.130 Siswa	100%	-			
				- Terlaksananya Ujian Akhir Semester Ganjil	1.130 Siswa	1.130 Siswa	100%	-			
			Penyelenggaraan Bosda SMP Negeri 15 Kota Tangerang Selatan	- TERLAKSANANYA KEGIATAN PEMANTAPAN MATERI UJIAN NASIONAL	240 Siswa	240 Siswa	100%	-	1.010.400.000,00	946.074.925,00	93,63%
				- TERLAKSANANYA KEGIATAN PENERIMAAN PESERTA DIDIK BARU (PPDB)	200 Siswa	200 Siswa	100%	-			
				- TERLAKSANANYA KEGIATAN MASA ORIENTASI PESERTA DIDIK BARU (MOPDB)	200 Siswa	200 Siswa	100%	-			
				- TERLAKSANANYA KEGIATAN UJIAN MATRIKULASI	200 Siswa	200 Siswa	100%	-			
				- TERLAKSANANYA KEGIATAN LATIHAN DASAR KEPEMIMPINAN SISWA	50 Siswa	50 Siswa	100%	-			
				- TERLAKSANANYA KEGIATAN UJIAN KENAIKAN KELAS	602 Siswa	602 Siswa	100%	-			
				- TERLAKSANANYA KEGIATAN EKSTRA KURIKULER	13 Cabang	13 Cabang	100%	-			
				- TERLAKSANANYA KEGIATAN SARANA DAN PRASARANA	5 Jenis	5 Jenis	100%	-			
				- TERLAKSANANYA KEGIATAN PERKEMAHAN PRAMUKA	200 Siswa	200 Siswa	100%	-			
				- TERLAKSANANYA KEGIATAN PERSIAPAN OLIMPIADE SAINS NASIONAL / OLIMPIADE OLAAHRAHA SISWA NASIONAL / FESTIVAL LOMBA SENI SISWA NASIONAL	16 Cabang	16 Cabang	100%	-			
				- TERLAKSANANYA KEGIATAN TRY OUT UJIAN NASIONAL	240 Siswa	240 Siswa	100%	-			
				- TERLAKSANANYA KEGIATAN UJIAN TENGAH SEMESTER GANJIL DAN GENAP	842 Siswa	842 Siswa	100%	-			
				- TERLAKSANANYA KEGIATAN UJIAN SEKOLAH PRAKTIK PADA UJIAN AKHIR SEKOLAH	240 Siswa	240 Siswa	100%	-			

NO	URUSAN	PROGRAM	KEGIATAN	KINERJA PROGRAM / KEGIATAN					ANGGARAN		
				INDIKATOR	TARGET 2017	REALISASI 2017	CAPAIAN KINERJA (%)	SISA TARGET RPJMD/RENSRA 2017	PAGU (RP)	REALISASI (RP)	(%)
1	2	3	4	5	6	7	8 = 7/6	9 = 6-7	10	11	12 = 11/10
				- TERLAKSANANYA KEGIATAN UJIAN SEKOLAH	240 Siswa	240 Siswa	100%	-			
				- TERLAKSANANYA KEGIATAN UJIAN NASIONAL	240 Siswa	240 Siswa	100%	-			
				- TERLAKSANANYA KEGIATAN UJIAN AKHIR SEMESTER GANJIL	842 Siswa	842 Siswa	100%	-			
				- TERLAKSANANYA KEGIATAN PESANTREN KILAT	100 Siswa	100 Siswa	100%	-			
			Penyelenggaraan Bosda SMP Negeri 16 Kota Tangerang Selatan	- Terlaksananya Pemantapan Materi UN	349 Siswa	349 Siswa	100%	-	1.360.800.000,00	1.083.129.050,00	79,60%
				- Terlaksananya Ujian Akhir Semester Ganjil	1.113 Siswa	1.113 Siswa	100%	-			
				- Terlaksananya Ujian Kenaikan Kelas (UKK)	764 Siswa	764 Siswa	100%	-			
				- Terlaksananya Ujian Sekolah	349 Siswa	349 Siswa	100%	-			
				- Terlaksananya Perkemahan	764 Siswa	764 Siswa	100%	-			
				- Terlaksananya Masa Orientasi Peserta Didik Baru (MOPDB)	320 Siswa	320 Siswa	100%	-			
				- Terlaksananya Sarana Dan Prasarana Sekolah	9 Jenis	9 Jenis	100%	-			
				- Terlaksananya Try Out Ujian Nasional I Dan II	349 Siswa	349 Siswa	100%	-			
				- Terlaksananya Latihan Dasar Kepemimpinan Siswa / LDKS	320 Siswa	320 Siswa	100%	-			
				- Terlaksananya Matrikulasi	320 Siswa	320 Siswa	100%	-			
				- Terlaksananya Penerimaan Peserta Didik Baru/PPDB	320 Siswa	320 Siswa	100%	-			
				- Terlaksananya Ekstra Kurikuler	16 Cabang	16 Cabang	100%	-			
				- Terlaksananya Pesantren Kilat/ Sanlat	764 Siswa	764 Siswa	100%	-			
				- Terlaksananya Persiapan Olimpiade Sains Nasional / Olimpiade Olahraga Siswa Nasional / Festival Dan Lomba Seni Siswa Nasional	19 Cabang	19 Cabang	100%	-			
				- Terlaksananya Ujian Tengah Semester Ganjil Dan Genap	1.113 Siswa	1.113 Siswa	100%	-			
			Penyelenggaraan Bosda SMP Negeri 17 Kota Tangerang Selatan	- Terlaksananya Workshop Penyusunan Kurikulum	55 Workshop	55 Workshop	100%	-	1.356.000.000,00	726.200.550,00	53,55%
				- Terlaksananya Workshop Peningkatan Guru Dalam Menvusun RPP	0 Orang	0 Orang		-			
				- Terlaksananya Workshop Peningkatan Kualitas Guru Dalam Penilaian	0 Orang	0 Orang		-			
				- Terlaksananya Kegiatan Ujian Tengah Semester (UTS) Genap dan Ganjil	60 Orang	60 Orang	100%	-			
				- Terlaksananya Kegiatan Ujian Akhir Semester (UAS) Ganjil	60 Orang	60 Orang	100%	-			
				- Terlaksananya Ujian Sekolah	59 Orang	59 Orang	100%	-			
				- Terlaksananya Ujian Kenaikan Kelas	54 Orang	54 Orang	100%	-			
				- Tersedianya Sarana dan Prasarana Sekolah	15 Jenis	15 Jenis	100%	-			
				- Terlaksananya Workshop Penyusunan Penyusunan Tata Tertib dan Budaya Sekolah	55 Workshop	55 Workshop	100%	-			
				- Terlaksananya Workshop Penyusunan Penyusunan Tata Tertib dan Budaya Sekolah	0 Orang	0 Orang		-			
				- Terlaksananya Workshop Penyusunan RKAS	55 Workshop	55 Workshop	100%	-			
				- Terlaksananya Kegiatan Pemantapan Materi Ujian Nasional	360 Siswa	360 Siswa	100%	-			
				- Terlaksananya Kegiatan Try Out Ujian Nasional I dan II	360 Siswa	360 Siswa	100%	-			
				- Terlaksananya Kegiatan Persiapan OSN/O2SN/FLS2N	35 Orang	35 Orang	100%	-			
				- Terlaksananya Kegiatan Ekstrakurikuler	40 Orang	40 Orang	100%	-			
				- Terlaksananya Kegiatan Orientasi Kepramukaan	0 Orang	0 Orang		-			

NO	URUSAN	PROGRAM	KEGIATAN	KINERJA PROGRAM / KEGIATAN					ANGGARAN		
				INDIKATOR	TARGET 2017	REALISASI 2017	CAPAIAN KINERJA (%)	SISA TARGET RPJMD/RENSRA 2017 9 = 6-7	PAGU (RP)	REALISASI (RP)	(%)
1	2	3	4	5	6	7	8 = 7/6	9 = 6-7	10	11	12 = 11/10
				- Terlaksananya Kegiatan Pesantren Kilat	0 Orang	0 Orang		-			
			Penyelenggaraan Bosda SMP Negeri 18 Kota Tangerang Selatan	- TERLAKSANANYA PEMANTAPAN MATERI UN	230 Siswa	230 Siswa	100%	-	1.077.600.000,00	1.013.999.950,00	94,10%
				- TERLAKSANANYA EKTRAKURIKULER SEKOLAH	16 Cabang	16 Cabang	100%	-			
				- TERLAKSANANYA PESANTREN KILAT/ SANLAT	570 Siswa	570 Siswa	100%	-			
				- TERLAKSANANYA UJIAN TENGAH SEMESTER	1.670 Siswa	1.670 Siswa	100%	-			
				- TERLAKSANANYA UJIAN AKHIR SEMESTER GANJIL	870 Siswa	870 Siswa	100%	-			
				- TERLAKSANANYA UJIAN KENAIKAN KELAS	570 Siswa	570 Siswa	100%	-			
				- TERLAKSANANYA UJIAN SEKOLAH	230 Siswa	230 Siswa	100%	-			
				- TERLAKSANANYA UJIAN NASIONAL	230 Siswa	230 Siswa	100%	-			
				- TERLAKSANANYA SARANA DAN PRASARANA	9 Jenis	9 Jenis	100%	-			
				- TERLAKSANANYA TRY OUT UJIAN NASIONAL I, II dan III	690 Siswa	690 Siswa	100%	-			
				- TERLAKSANANYA LATIHAN DASAR KEPEMIMPINAN SISWA	300 Siswa	300 Siswa	100%	-			
				- TERLAKSANANYA MUKILAS/PEMILIHAN OSIS	870 Siswa	870 Siswa	100%	-			
				- TERLAKSANANYA PERKEMAHAN 1 dan 2	1.140 Siswa	1.140 Siswa	100%	-			
				- TERLAKSANANYA MASA ORIENTASI SISWA	300 Siswa	300 Siswa	100%	-			
				- TERLAKSANANYA MATRIKULASI	300 Siswa	300 Siswa	100%	-			
				- TERLAKSANANYA PENERIMAAN PESERTA DIDIK BARU/PPDB	300 Siswa	300 Siswa	100%	-			
				- TERLAKSANANYA PERSIAPAN OLIMPIADE SAINS NASIONAL / OLIMPIADE OLAHRAGA SISWA NASIONAL / FESTIVAL DAN LOMBA SENI SISWA NASIONAL	19 Cabang	19 Cabang	100%	-			
			Penyelenggaraan Bosda SMP Negeri 19 Kota Tangerang Selatan	- Terlaksananya Kegiatan Pemantapan Materi Ujian Nasional	240 siswa	240 siswa	100%	-	819.600.000,00	745.193.650,00	90,92%
				- Terlaksananya Kegiatan Penyelenggaraan Pesantren Kilat	443 siswa	443 siswa	100%	-			
				- Terlaksananya Pengembangan Sarana dan Prasarana	146 jenis	146 jenis	100%	-			
				- Terlaksananya Kegiatan Workshop Penyusunan RKAS	1 kali	1 kali	100%	-			
				- Terlaksananya Kegiatan Ujian Tengah Semester Ganjil dan Ujian Tengah Semester Genap	683 siswa	683 siswa	100%	-			
				- Terlaksananya Kegiatan Ujian Akhir Semester Ganjil dan Ujian Kenaikan Kelas	683 siswa	683 siswa	100%	-			
				- Terlaksananya Kegiatan Ujian Sekolah	240 siswa	240 siswa	100%	-			
				- Terlaksananya Kegiatan Try Out 1 dan 2 Ujian Nasional	240 siswa	240 siswa	100%	-			
				- Terlaksananya Kegiatan Persiapan OSN / O2SN / FLS2N	19 cabang	19 cabang	100%	-			
				- Terlaksananya Kegiatan Workshop Penyusunan Kurikulum	1 kali	1 kali	100%	-			
				- Terlaksananya Workshop Peningkatan Kompetensi Pengolahan Hasil Penilaian Hasil Belajar Peserta Didik	1 kali	1 kali	100%	-			
				- Terlaksananya Kegiatan Penerimaan Peserta Didik Baru (PPDB)	240 siswa	240 siswa	100%	-			
				- Terlaksananya Masa Orientasi Peserta Didik Baru (MOPDB)	240 siswa	240 siswa	100%	-			
				- Terlaksananya Kegiatan Pelaksanaan Ekstrakurikuler	13 cabang	13 cabang	100%	-			
				- Terlaksananya Kegiatan Latihan Dasar Kepemimpinan Siswa (LDKS)	250 siswa	250 siswa	100%	-			

NO	URUSAN	PROGRAM	KEGIATAN	KINERJA PROGRAM / KEGIATAN					ANGGARAN		
				INDIKATOR	TARGET 2017	REALISASI 2017	CAPAIAN KINERJA (%)	SISA TARGET RPJMD/RENSRA 2017	PAGU (RP)	REALISASI (RP)	(%)
1	2	3	4	5	6	7	8 = 7/6	9 = 6-7	10	11	12 = 11/10
			Penyelenggaraan Bosda SMP Negeri 20 Kota Tangerang Selatan	- Terlaksananya Pemantapan Materi UN	180 siswa	180 siswa	100%	-	626.400.000,00	596.178.000,00	95,18%
				- Terlaksananya Ujian Akhir Semester (UAS)	522 siswa	522 siswa	100%	-			
				- Terlaksananya Ujian Kenaikan Kelas (UKK)	312 siswa	312 siswa	100%	-			
				- Terlaksananya Ujian Sekolah	180 siswa	180 siswa	100%	-			
				- Terlaksananya Masa Orientasi Peserta Didik Baru/MOPDB	180 siswa	180 siswa	100%	-			
				- Terlaksananya Pra Ujian Nasional/Try Out I dan II	180 siswa	180 siswa	100%	-			
				- Terlaksananya Latihan Dasar Kepemimpinan Siswa (LDKS)	163 siswa	163 siswa	100%	-			
				- Terlaksananya Penerimaan Peserta Didik Baru/PPDB	181 siswa	181 siswa	100%	-			
				- Terlaksananya Pelaksanaan Ekstrakurikuler	9 Cabang	9 Cabang	100%	-			
				- Terlaksananya Pesantren Kilat/Sanlat	522 Siswa	522 Siswa	100%	-			
				- Terlaksananya Persiapan Olimpiade Sains Nasional/Olimpiade Olahraga Siswa Nasional/Festival Lomba Seni Siswa Nasional	10 Siswa	10 Siswa	100%	-			
				- Terlaksananya Belanja Sarana dan Prasarana	8 jenis	8 jenis	100%	-			
				- Terlaksananya Ujian Tengah Semester (UTS) Ganjil dan Genap	522 siswa	522 siswa	100%	-			
			Penyelenggaraan Bosda MTS Negeri Pamulang	- Terlaksananya PEMANTAPAN MATERI UJIAN NASIONAL (UN)	350 Siswa	350 Siswa	100%	-	1.248.000.000,00	1.225.330.000,00	98,18%
				- Terlaksananya TRY OUT UJIAN NASIONAL I, II, & III	350 Siswa	350 Siswa	100%	-			
				- Terlaksananya ULANGAN TENGAH SEMESTER (UTS) GANJIL & GENAP	1.038 Siswa	1.038 Siswa	100%	-			
				- Terlaksananya ULANGAN AKHIR SEMESTER (UAS) GANJIL	1.038 Siswa	1.038 Siswa	100%	-			
				- Terlaksananya UJIAN SEKOLAH (US)	350 Siswa	350 Siswa	100%	-			
				- Terlaksananya UJIAN KENAIKAN KELAS (UKK)	688 Siswa	688 Siswa	100%	-			
				- Terlaksananya EKSTRAKULIKULER SEKOLAH	17 Cabang	17 Cabang	100%	-			
				- Terlaksananya SARANA DAN PRASARANA SEKOLAH	6 Jenis	6 Jenis	100%	-			
			Penyelenggaraan Bosda SMP Negeri 22 Kota Tangerang Selatan	- Terlaksananya Persiapan OSN / O2SN / FLS2N	10 Cabang	10 Cabang	100%	-	230.400.000,00	210.818.200,00	91,50%
				- Terlaksananya Sarana dan Prasarana Sekolah	8 Jenis	8 Jenis	100%	-			
				- Terlaksananya Penerimaan Peserta Didik Baru (PPDB)	144 Siswa	144 Siswa	100%	-			
				- Terlaksananya Masa Orientasi Peserta Didik Baru (MOPDB)	144 Siswa	144 Siswa	100%	-			
				- Terlaksananya Latihan Dasar Kepemimpinan Siswa (LDKS)	144 Siswa	144 Siswa	100%	-			
				- Terlaksananya Penyelenggaraan Pesantren Kilat (Sanlat)	192 Siswa	192 Siswa	100%	-			
				- Terlaksananya Ekstrakurikuler Sekolah	192 Siswa	192 Siswa	100%	-			
				- Terlaksananya Ulangan Tengah Semester (UTS) Ganjil dan UTS Genap	322 Siswa	322 Siswa	100%	-			
				- Terlaksananya Ujian Akhir Semester (UAS) Ganjil	192 Siswa	192 Siswa	100%	-			
				- Terlaksananya Ujian Kenaikan Kelas (UKK)	130 Siswa	130 Siswa	100%	-			
			Peningkatan Penyelenggaraan Pendidikan Sekolah Menengah Pertama (SMP)	- Terseleksinya peserta LOMAJARI ke tingkat Provinsi	8 Orang	0 Orang	0%	8	1.562.446.168,00	1.199.483.000,00	76,77%

NO	URUSAN	PROGRAM	KEGIATAN	KINERJA PROGRAM / KEGIATAN					ANGGARAN		
				INDIKATOR	TARGET 2017	REALISASI 2017	CAPAIAN KINERJA (%)	SISA TARGET RPJMD/RENSRA 2017	PAGU (RP)	REALISASI (RP)	(%)
1	2	3	4	5	6	7	8 = 7/6	9 = 6-7	10	11	12 = 11/10
				- Terseleksi Siswa/i Festival Lomba Siswa Seni Nasional (FLS2N) Ke Tingkat Provinsi	250 Siswa/i SMP	250 Siswa/i SMP	100%	-			
				- Tersedianya Fasilitas Persiapan dan kesiapan Siswa/i Ke Tingkat Provinsi	30 Siswa/i SMP	30 Siswa/i SMP	100%	-			
				- Terseleksi Siswa/i Lomba Olimpiade Sains Nasional (O2SN) Ke Tingkat Provinsi	350 Siswa/i SMP	350 Siswa/i SMP	100%	-			
				- Tersedianya Fasilitas Persiapan dan kesiapan Siswa/i Ke Tingkat Provinsi	44 Siswa/i SMP	44 Siswa/i SMP	100%	-			
				- Terciptanya dan Terbentuknya karakter Siswa/i SMP	178 Siswa/i SMP	178 Siswa/i SMP	100%	-			
				- Kajian Kartu Tangerang Selatan Cerdas (KTSC)	3 Orang	3 Orang	100%	-			
				- Terlaksananya Satgas Aman dan Pembinaan Narkoba Gugus 1 dan Gugus 2	530 Siswa/i SMP	530 Siswa/i SMP	100%	-			
				- Terlaksananya Evaluasi PPDB SMP	23 Kepala Sekolah	0 Kepala Sekolah	0%	23			
				- Terlaksananya Festival Kreasi Pelajar SMP	60 Siswa/i SMP	0 Siswa/i SMP	0%	60			
				- Terlaksananya Bimtek Akreditasi SMP	80 Operator	80 Operator	100%	-			
				- Tersedianya Fasilitas LOMOJARI Ke tingkat Provinsi	8 Orang	0 Orang	0%	8			
				- Meratanya informasi PPDB SMP secara Online	350 SD, SMP Negeri dan Swasta	350 SD, SMP Negeri dan Swasta	100%	-			
				- Terlatihnya Operator PPDB Online SMP	44 Orang	44 Orang	100%	-			
				- Terseleksi Siswa/i SMP Negeri Kota Tangerang Selatan	22 SMP Negeri	22 SMP Negeri	100%	-			
				- Terseleksi Lomba Sekolah Sehat (LSS) SMP ke tingkat Provinsi	1 Sekolah	0 Sekolah	0%	1			
				- Terseleksi Siswa/i Lomba Olimpiade Sains Nasional (OSN) Ke Tingkat Provinsi	516 Siswa/i SMP	516 Siswa/i SMP	100%	-			
				- Tersedianya Fasilitas Persiapan dan kesiapan Siswa/i Ke Tingkat Provinsi	15 Siswa/i SMP	15 Siswa/i SMP	100%	-			
				- Tersedianya Pendampingan Peserta OSN Ke Tingkat Nasional	15 Siswa/i SMP	0 Siswa/i SMP	0%	15			
			Peningkatan Sarana dan Prasarana SMP	- Terlaksananya Pengadaan Meubelair SMP	22 Sekolah	22 Sekolah	100%	-	12.573.058.072,00	10.364.289.600,00	82,43%
				- Terlaksananya Pengadaan Komputer SMPN Kota Tangerang Selatan	5 Sekolah	5 Sekolah	100%	-			
				- Terlaksananya Pembangunan Pagar dan Gapura SMPN Kota Tangerang Selatan	4 Sekolah	4 Sekolah	100%	-			
				- Terlaksananya Pemeliharaan Gedung Sekolah SMPN Kota Tangerang Selatan	8 Sekolah	8 Sekolah	100%	-			
				- Terlaksananya Pemasangan Pavingblok SMPN Kota Tangerang Selatan	3 Sekolah	3 Sekolah	100%	-			
				- Terlaksananya Pembangunan Perpustakaan SMPN Kota Tangerang Selatan	3 Sekolah	3 Sekolah	100%	-			
				- Terlaksananya Pembangunan Toilet/WC SMPN Kota Tangerang Selatan	4 Sekolah	4 Sekolah	100%	-			
				- Terlaksananya Pengadaan Alat Pembelajaran Siswa (DAK)	42 Sekolah	42 Sekolah	100%	-			
				- Terlaksananya Pengadaan Laptop dan Proyektor SMP Kota Tangerang Selatan (DAK)	42 Sekolah	42 Sekolah	100%	-			
				- Terlaksananya Rehabilitasi Bangunan SMP (DAK)	16 Sekolah	0 Sekolah	0%	16			
				- Terlaksananya Rehabilitasi Bangunan SMP Kota Tangerang Selatan (DAK)	16 Sekolah	16 Sekolah	100%	-			
				- Terlaksananya Kajian Pendirian SMPN 23 Kota Tangerang Selatan	1 Sekolah	1 Sekolah	100%	-			

NO	URUSAN	PROGRAM	KEGIATAN	KINERJA PROGRAM / KEGIATAN					ANGGARAN		
				INDIKATOR	TARGET 2017	REALISASI 2017	CAPAIAN KINERJA (%)	SISA TARGET RPJMD/RENSTRA 2017	PAGU (RP)	REALISASI (RP)	(%)
1	2	3	4	5	6	7	8 = 7/6	9 = 6-7	10	11	12 = 11/10
			Peningkatan Mutu Pendidikan Sekolah Menengah Pertama (SMP)	- Tersosialisasinya Penyelenggaraan Ujian Nasional SMP	178 SMP Negeri/Swasta	178 SMP Negeri/Swasta	100%	-	592.871.232,00	577.034.500,00	97,33%
				- Terselenggaranya Penyelenggaraan Ujian Nasional SMP	178 SMP Negeri/Swasta	178 SMP Negeri/Swasta	100%	-			
				- Terselenggaranya Workshop Model Pembelajaran Contextual Teaching and Learning (CTL)	96 Guru Mapel SMP	96 Guru Mapel SMP	100%	-			
				- Tersosialisasinya Kalender Pendidikan SMP Tahun 2016/2017	178 Sekolah SMPN dan Swasta	0 Sekolah SMPN dan Swasta	0%	178			
				- Terselenggaranya Monitoring BOS dan Bosda SMP Kota Tangerang Selatan	150 SMP Negeri dan Swasta	150 SMP Negeri dan Swasta	100%	-			
				- Terfasilitasinya Bantuan Operasional Sekolah (BOS) SMP	154 Sekolah SMP	154 Sekolah SMP	100%	-			
				- Tercapainya Pelatihan dan Review Kurikulum Sekolah SMP	102 Kurikulum SMP	102 Kurikulum SMP	100%	-			
			Penyelenggaraan BOSNAS SMP Negeri 1 Kota Tangerang Selatan	- Terpenuhi Belanja Pegawai	1 Tahun	1 Tahun	100%	-	1.614.057.931,00	-	0,00%
				- Terpenuhi Belanja Barang dan Jasa	30 Jenis	30 Jenis	100%	-			
				- Terpenuhi Belanja Modal	8 Jenis	8 Jenis	100%	-			
			Penyelenggaraan BOSNAS SMP Negeri 2 Kota Tangerang Selatan	- Terpenuhi Belanja Pegawai	12 Bulan	12 Bulan	100%	-	1.263.509.255,00	-	0,00%
				- Terpenuhi Belanja Barang dan Jasa	1 Jenis	1 Jenis	100%	-			
				- Terpenuhi Belanja Modal	5 Jenis	5 Jenis	100%	-			
			Penyelenggaraan BOSNAS SMP Negeri 3 Kota Tangerang Selatan	- Terpenuhi Belanja Pegawai	12 Bulan	12 Bulan	100%	-	1.590.649.043,00	-	0,00%
				- Terpenuhi Belanja Barang dan Jasa	42 Jenis	42 Jenis	100%	-			
				- Terpenuhi Belanja Modal	1 Jenis	1 Jenis	100%	-			
			Penyelenggaraan BOSNAS SMP Negeri 4 Kota Tangerang Selatan	- Terpenuhi Belanja Pegawai	12 bulan	12 bulan	100%	-	920.723.967,00	-	0,00%
				- Terpenuhi Belanja Barang dan Jasa	42 Jenis	42 Jenis	100%	-			
				- Terpenuhi Belanja Modal	3 Jenis	3 Jenis	100%	-			
			Penyelenggaraan BOSNAS SMP Negeri 5 Kota Tangerang Selatan	- Terpenuhi Belanja Pegawai	1 Tahun	1 Tahun	100%	-	1.118.465.931,00	-	0,00%
				- Terpenuhi Belanja Barang dan Jasa	30 Jenis	30 Jenis	100%	-			
				- Terpenuhi Belanja Modal	8 Jenis	8 Jenis	100%	-			
			Penyelenggaraan BOSNAS SMP Negeri 6 Kota Tangerang Selatan	- Terpenuhi Belanja Pegawai	1 Tahun	1 Tahun	100%	-	1.025.147.173,00	-	0,00%
				- Terpenuhi Belanja Barang dan Jasa	17 Jenis	17 Jenis	100%	-			
				- Terpenuhi Belanja Modal	3 Jenis	3 Jenis	100%	-			
			Penyelenggaraan BOSNAS SMP Negeri 7 Kota Tangerang Selatan	- Terpenuhi Belanja Pegawai	12 Bulan	12 Bulan	100%	-	837.903.584,00	-	0,00%
				- Terpenuhi Belanja barang dan jasa	20 jenis	20 jenis	100%	-			

NO	URUSAN	PROGRAM	KEGIATAN	KINERJA PROGRAM / KEGIATAN					ANGGARAN		
				INDIKATOR	TARGET 2017	REALISASI 2017	CAPAIAN KINERJA (%)	SISA TARGET RPJMD/RENSRA 2017	PAGU (RP)	REALISASI (RP)	(%)
1	2	3	4	5	6	7	8 = 7/6	9 = 6-7	10	11	12 = 11/10
				- Terpenuhi Belanja Modal	7 Jenis	7 Jenis	100%	-			
			Penyelenggaraan BOSNAS SMP Negeri 8 Kota Tangerang Selatan	- Terpenuhi Belanja Pegawai	1 Tahun	1 Tahun	100%	-	709.136.691,00	-	0,00%
				- Terpenuhi Belanja Barang dan Jasa	12 Jenis	12 Jenis	100%	-			
				- Terpenuhi Belanja Modal	6 Jenis	6 Jenis	100%	-			
			Penyelenggaraan BOSNAS SMP Negeri 21 Kota Tangerang Selatan	- Terpenuhi Belanja Pegawai	1 Tahun	1 Tahun	100%	-	753.518.940,00	-	0,00%
				- Terpenuhi Belanja Barang dan Jasa	37 Jenis	37 Jenis	100%	-			
				- Terpenuhi Belanja Modal	4 Jenis	4 Jenis	100%	-			
			Penyelenggaraan BOSNAS SMP Negeri 9 Kota Tangerang Selatan	- Terpenuhi Belanja Pegawai	1 Tahun	1 Tahun	100%	-	1.050.527.535,00	-	0,00%
				- Terpenuhi Belanja Barang dan Jasa	30 Jenis	30 Jenis	100%	-			
				- Terpenuhi Belanja Modal	2 Jenis	2 Jenis	100%	-			
			Penyelenggaraan BOSNAS SMP Negeri 10 Kota Tangerang Selatan	- Terpenuhi belanja pegawai	1 Tahun	1 Tahun	100%	-	1.236.362.235,00	-	0,00%
				- Terpenuhi belanja barang dan jasa	17 Jenis	17 Jenis	100%	-			
				- Terpenuhi belanja modal	4 jenis	4 jenis	100%	-			
			Penyelenggaraan BOSNAS SMP Negeri 11 Kota Tangerang Selatan	- Terpenuhi Belanja Pegawai	1 Tahun	1 Tahun	100%	-	1.300.835.874,00	-	0,00%
				- Terpenuhi Belanja Barang dan Jasa	3 JENIS	3 JENIS	100%	-			
				- Terpenuhi Belanja Modal	3 JENIS	3 JENIS	100%	-			
			Penyelenggaraan BOSNAS SMP Negeri 12 Kota Tangerang Selatan	- Terpenuhi Belanja Pegawai	12 Bulan	12 Bulan	100%	-	1.143.137.920,00	-	0,00%
				- Terpenuhi Belanja Barang Dan Jasa	5 Jenis	5 Jenis	100%	-			
				- Terpenuhi Belanja Modal	12 Jenis	12 Jenis	100%	-			
			Penyelenggaraan BOSNAS SMP Negeri 13 Kota Tangerang Selatan	- Terpenuhi Belanja Pegawai	1 Tahun	1 Tahun	100%	-	932.191.335,00	-	0,00%
				- Terpenuhi Belanja Barang dan Jasa	12 Jenis	12 Jenis	100%	-			
				- Terpenuhi Belanja Modal	8 Jenis	8 Jenis	100%	-			
			Penyelenggaraan BOSNAS SMP Negeri 14 Kota Tangerang Selatan	- Terpenuhi Belanja Pegawai	1 Tahun	1 Tahun	100%	-	1.124.852.309,00	-	0,00%
				- Terpenuhi Belanja Barang dan Jasa	8 Jenis	8 Jenis	100%	-			
			Penyelenggaraan BOSNAS SMP Negeri 15 Kota Tangerang Selatan	- Terpenuhi Belanja Pegawai	1 Tahun	1 Tahun	100%	-	830.128.553,00	-	0,00%
				- Terpenuhi Belanja Barang dan Jasa	35 Jenis	35 Jenis	100%	-			
				- Terpenuhi Belanja Modal	5 Jenis	5 Jenis	100%	-			
			Penyelenggaraan BOSNAS SMP Negeri 16 Kota Tangerang Selatan	- Terpenuhi Belanja Pegawai	1 Tahun	1 Tahun	100%	-	1.117.936.391,00	-	0,00%

NO	URUSAN	PROGRAM	KEGIATAN	KINERJA PROGRAM / KEGIATAN					ANGGARAN		
				INDIKATOR	TARGET 2017	REALISASI 2017	CAPAIAN KINERJA (%)	SISA TARGET RPJMD/RENSRA 2017	PAGU (RP)	REALISASI (RP)	(%)
1	2	3	4	5	6	7	8 = 7/6	9 = 6-7	10	11	12 = 11/10
				- Terpenuhi Belanja Barang dan Jasa	23 Jenis	23 Jenis	100%	-			
				- Terpenuhi Belanja Modal	2 Jenis	2 Jenis	100%	-			
			Penyelenggaraan BOSNAS SMP Negeri 17 Kota Tangerang Selatan	- Terpenuhi Belanja Pegawai	1 Tahun	1 Tahun	100%	-	1.170.211.725,00	-	0,00%
				- Terpenuhi Belanja Barang dan Jasa	33 Jenis	33 Jenis	100%	-			
				- Terpenuhi Belanja Modal	8 Jenis	8 Jenis	100%	-			
			Penyelenggaraan BOSNAS SMP Negeri 18 Kota Tangerang Selatan	- Terpenuhi Belanja Pegawai	1 Tahun	1 Tahun	100%	-	796.145.708,00	-	0,00%
				- Terpenuhi Belanja Barang dan Jasa	25 Jenis	25 Jenis	100%	-			
				- Terpenuhi Belanja Modal	1 Jenis	1 Jenis	100%	-			
			Penyelenggaraan BOSNAS SMP Negeri 19 Kota Tangerang Selatan	- Terpenuhi Belanja Pegawai	1 Tahun	1 Tahun	100%	-	688.335.856,00	-	0,00%
				- Terpenuhi Belanja Barang dan Jasa	16 Jenis	16 Jenis	100%	-			
				- Terpenuhi Belanja Modal	5 Jenis	5 Jenis	100%	-			
			Penyelenggaraan BOSNAS SMP Negeri 20 Kota Tangerang Selatan	- Terpenuhi Belanja Pegawai	1 Tahun	1 Tahun	100%	-	576.011.820,00	-	0,00%
				- Terpenuhi Belanja Barang dan Jasa	35 Jenis	35 Jenis	100%	-			
	Urusan Pendidikan	Peningkatan Mutu Guru dan Tenaga Kependidikan	7	Uji Kompetensi Guru	70	65,12	93%	5	41.145.297.850,00	39.317.645.050,00	95,56%
			Pengembangan Profesi Pendidik dan Tenaga Kependidikan	- Terlaksananya Pembayaran honorarium untuk pegawai honorer/tidak tetap, guru, TU PAUD, SD, SMP, UPT, Insentif Guru dan Totur Paket A, B, C	3.647 orang	13568 orang	372%	(9.921)	38.502.468.050,00	37.245.476.050,00	96,74%
				- TERLAKSANYA PEMBINAAN GURU, KEPALA SEKOLAH DAN PENGAWAS SEKOLAH BERPRESTASI TINGKAT PROVINSI	15 peserta	15 peserta	100%	-			
				- TERLAKSANYA KOMPETENSI MANAJERIAL DAN KOMPETENSI SUPERVISI AKADEMIK KEPALA SEKOLAH JENJANG SD DAN SMP NEGERI	179 peserta	179 peserta	100%	-			
				- TERLAKSANYA KOMPETENSI MANAJERIAL DAN KOMPETENSI SUPERVISI AKADEMIK PENGAWAS SEKOLAH PAUD, SD, SMP	50 peserta	50 peserta	100%	-			
				- TERLAKSANYA IDENTIFIKASI TENAGA PENDIDIK KEBUDAYAAN SEMUA JENJANG NEGERI DAN SWASTA	200 peserta	200 peserta	100%	-			
				- TERLAKSANYA PENYUSUNAN PERENCANA PERWAL DAN KEPWAL TENTANG GURU, KEPALA SEKOLAH DAN PENGAWAS BERPRESTASI KOTA TANGERANG SELATAN	50 peserta	50 peserta	100%	-			
				- TERLAKSANYA PELATIHAN PENINGKATAN PROFESIONALISME GURU KEBUDAYAAN JENJANG PAUD, SD, DAN SMP NEGERI DAN SWASTA	300 peserta	300 peserta	100%	-			
				- TERLAKSANYA BIMTEK TU SD	157 peserta	157 peserta	100%	-			
				- TERLAKSANYA MONITORING IMPLEMENTASI PELAKSAAN PKB (PENGEMBANGAN KEPROFESIONALAN BERKELANJUTAN)	42 pengawas	42 pengawas	100%	-			

NO	URUSAN	PROGRAM	KEGIATAN	KINERJA PROGRAM / KEGIATAN					ANGGARAN		
				INDIKATOR	TARGET 2017	REALISASI 2017	CAPAIAN KINERJA (%)	SISA TARGET RPJMD/RENSTRA 2017	PAGU (RP)	REALISASI (RP)	(%)
1	2	3	4	5	6	7	8 = 7/6	9 = 6-7	10	11	12 = 11/10
				- TERLAKSANYA FINALISASI PENYUSUNAN RANCANGAN KEPWAL DAN PERWAL TENTANG GURU, KEPALA SEKOLAH, PENGAWAS BERPRESTASI KOTA TANGERANG SELATAN	30 peserta	30 peserta	100%	-			
				- TERLAKSANYA PEMBINAAN OGN TINGKAT PROVINSI	6 peserta	6 peserta	100%	-			
				- Terlaksananya Rekrutmen Pengawas, Penilik, dan Kepala Sekolah PAUD, SD, SMP Negeri	200 orang	200 orang	100%	-			
				- TERLAKSANYA BIMBINGAN TEKNIS PENYUSUNAN SERTA PELAPORAN TINDAKAN KELAS DAN PUBLIKASI ILMIAH	200 orang	200 orang	100%	-			
				- TERLAKSANYA PENINGKATAN KEMAMPUAN PENGUASAAN INFORMASI DAN TEKNOLOGI (IT) GURU PAUD DAN SD	400 orang	400 orang	100%	-			
				- TERLAKSANYA OGN TINGKAT KOTA TANGERANG SELATAN	300 orang	300 orang	100%	-			
				- TERLAKSANYA PEMILIHAN GURU, KEPALA SEKOLAH DAN PENGAWAS SEKOLAH BERPRESTASI TINGKAT KOTA TANGERANG SELATAN	192 peserta	192 peserta	100%	-			
				- TERLAKSANYA LOMBA KARYA ILMIAH	150 peserta	150 peserta	100%	-			
				- TERLAKSANYA BIMTEK PKB JENJANG DIKDAS PERGOLONGAN IV	100 peserta	100 peserta	100%	-			
				- TERLAKSANYA BIMTEK PKB JENJANG DIKDAS PERGOLONGAN III	100 peserta	100 peserta	100%	-			
			Peningkatan Kinerja Pendidik dan Tenaga Kependidikan	- Terselenggaranya Penilaian Angka Kredit Kenaikan Pangkat Guru Golongan II Periode Oktober 2017	150 Dokumen	150 Dokumen	100%	-	1.759.061.200,00	1.398.982.000,00	79,53%
				- TERSUSUNNYA TARGET KERJA PEGAWAI NEGERI SIPIL (GURU) TAHAP I JENJANG SD	300 Orang	300 Orang	100%	-			
				- TERSUSUNNYA TARGET KERJA PEGAWAI NEGERI SIPIL (GURU) TAHAP II JENJANG SMP	300 Orang	300 Orang	100%	-			
				- TERSELENGGARANYA PENILAIAN CAPAIAN KERJA PEGAWAI NEGERI SIPIL (GURU) TAHAP I JENJANG TK DAN SD	500 Orang	500 Orang	100%	-			
				- PENILAIAN CAPAIAN KERJA PEGAWAI NEGERI SIPIL (GURU) TAHAP II JENJANG SMP	300 Orang	300 Orang	100%	-			
				- TERSELENGGARANYA IZIN MEMIMPIN KEPALA SEKOLAH SWASTA	150 Orang	150 Orang	100%	-			
				- TERSELENGGARANYA PENILAIAN ANGKA KREDIT GURU TAHUNAN JENJANG SMP	400 Orang	400 Orang	100%	-			
				- TERSELENGGARANYA PENYUSUNAN KARYA KARYA INOVATIF DAN PUBLIKASI ILMIAH (PKB) TAHAP I JENJANG SD	500 Orang	500 Orang	100%	-			
				- TERSELENGGARANYA PENYUSUNAN KARYA KARYA INOVATIF DAN PUBLIKASI ILMIAH (PKB) TAHAP II JENJANG SMP	300 Orang	300 Orang	100%	-			
				- TERSELENGGARANYA PENILAIAN KINERJA GURU (PKG) TAHAP I JENJANG SD	500 Orang	500 Orang	100%	-			
				- TERSELENGGARANYA PENILAIAN KINERJA GURU (PKG) TAHAP II JENJANG SMP	300 Orang	300 Orang	100%	-			
				- Terselenggaranya Penilaian Angka Kredit Kenaikan Pangkat Guru Golongan III Periode Oktober 2017	200 Dokumen	200 Dokumen	100%	-			
				- TERSELENGGARANYA PEMBINAAN GURU BERSERTIFIKAT PENDIDIK (PNS DAN GBPNs) TAHAP I JENJANG TK DAN SD	500 Orang	500 Orang	100%	-			

NO	URUSAN	PROGRAM	KEGIATAN	KINERJA PROGRAM / KEGIATAN					ANGGARAN		
				INDIKATOR	TARGET 2017	REALISASI 2017	CAPAIAN KINERJA (%)	SISA TARGET RPJMD/RENTAS 2017	PAGU (RP)	REALISASI (RP)	(%)
1	2	3	4	5	6	7	8 = 7/6	9 = 6-7	10	11	12 = 11/10
				- TERSELENGGARANYA PEMBINAAN GURU BERSERTIFIKAT PENDIDIK (PNS DAN GBPNs) TAHAP II JENJANG SMP	300 Orang	300 Orang	100%	-			
				- TERSELENGGARANYA PENDAMPINGAN VERIFIKASI BAKAL CALON PESERTA SERTIFIKASI GURU MELALUI PENDIDIKAN PROFESI GURU (SGPPG) TAHAP I JENJANG TK	150 Dokumen	150 Dokumen	100%	-			
				- TERSELENGGARANYA PENDAMPINGAN VERIFIKASI BAKAL CALON PESERTA SERTIFIKASI GURU MELALUI PENDIDIKAN PROFESI GURU (SGPPG) TAHAP II JENJANG SD	200 Dokumen	200 Dokumen	100%	-			
				- TERSELENGGARANYA PENDAMPINGAN VERIFIKASI BAKAL CALON PESERTA SERTIFIKASI GURU MELALUI PENDIDIKAN PROFESI GURU (SGPPG) TAHAP III JENJANG SMP	200 Dokumen	200 Dokumen	100%	-			
				- TERLAKSANANYA PENILAIAN ANGKA KREDIT GURU TAHUNAN TAHAP I JENJANG TK DAN SD	500 Orang	500 Orang	100%	-			
				- TERSELENGGARANYA PENILAIAN ANGKA KREDIT GURU TAHUNAN TAHAP II JENJANG SMP	300 Orang	300 Orang	100%	-			
				- TERLAKSANANYA PENILAIAN KINERJA PENGAWAS SEKOLAH	30 Orang	30 Orang	100%	-			
				- TERLAKSANANYA KEGIATAN GURU PEMBELAJAR TATAP MUKA GURU KELAS KELOMPOK 1 JENJANG SD	20 Orang	20 Orang	100%	-			
				- TERLAKSANANYA KEGIATAN GURU PEMBELAJAR TATAP MUKA GURU KELAS KELOMPOK 2 JENJANG SD	20 Orang	20 Orang	100%	-			
				- Terselenggaranya Penilaian Angka Kredit Kenaikan Pangkat Guru Golongan IV Periode Oktober 2017	200 Dokumen	200 Dokumen	100%	-			
				- TERLAKSANANYA KEGIATAN GURU PEMBELAJAR TATAP MUKA GURU KELAS KELOMPOK 3 JENJANG SD	20 Orang	20 Orang	100%	-			
				- TERLAKSANANYA KEGIATAN GURU PEMBELAJAR TATAP MUKA GURU KELAS KELOMPOK 4 JENJANG SD	20 Orang	20 Orang	100%	-			
				- TERLAKSANANYA KEGIATAN GURU PEMBELAJAR TATAP MUKA GURU KELAS KELOMPOK 5 JENJANG SD	20 Orang	20 Orang	100%	-			
				- TERLAKSANANYA KEGIATAN GURU PEMBELAJAR TATAP MUKA GURU MATA PELAJARAN KELOMPOK 1 JENJANG SMP	20 Orang	20 Orang	100%	-			
				- TERLAKSANANYA KEGIATAN GURU PEMBELAJAR TATAP MUKA GURU MATA PELAJARAN KELOMPOK 2 JENJANG SMP	20 Orang	20 Orang	100%	-			
				- TERLAKSANANYA KEGIATAN GURU PEMBELAJAR TATAP MUKA GURU MATA PELAJARAN KELOMPOK 3 JENJANG SMP	20 Orang	20 Orang	100%	-			
				- TERLAKSANANYA KEGIATAN GURU PEMBELAJAR TATAP MUKA GURU MATA PELAJARAN KELOMPOK 4 JENJANG SMP	20 Orang	20 Orang	100%	-			
				- TERLAKSANANYA KEGIATAN GURU PEMBELAJAR TATAP MUKA GURU MATA PELAJARAN KELOMPOK 5 JENJANG SMP	20 Orang	20 Orang	100%	-			
				- TERLAKSANANYA KEGIATAN GURU PEMBELAJAR TATAP MUKA GURU KELAS KELOMPOK 1 JENJANG TK	20 Orang	20 Orang	100%	-			

NO	URUSAN	PROGRAM	KEGIATAN	KINERJA PROGRAM / KEGIATAN					ANGGARAN		
				INDIKATOR	TARGET 2017	REALISASI 2017	CAPAIAN KINERJA (%)	SISA TARGET RPJMD/RENS RA 2017	PAGU (RP)	REALISASI (RP)	(%)
1	2	3	4	5	6	7	8 = 7/6	9 = 6-7	10	11	12 = 11/10
				- TERLAKSANANYA KEGIATAN GURU PEMBELAJAR TATAP MUKA GURU KELAS KELOMPOK 2 JENJANG TK	20 Orang	20 Orang	100%	-			
				- Terselenggaranya Penilaian Angka Kredit Kenaikan Pangkat Guru Golongan II Periode April 2018	150 Dokumen	150 Dokumen	100%	-			
				- Terlaksananya Penilaian Angka Kredit Guru Tahunan Jenjang SD	500 Orang	500 Orang	100%	-			
				- Terlaksananya Penyusunan Karya Karya Inovatif dan Publikasi Ilmiah (PKB) Tahap III Jenjang TK	50 Orang	50 Orang	100%	-			
				- Terselenggaranya Penilaian Angka Kredit Kenaikan Pangkat Guru Golongan III Periode April 2018	200 Dokumen	200 Dokumen	100%	-			
				- Terselenggaranya Penilaian Angka Kredit Kenaikan Pangkat Guru Golongan IV Periode April 2018	200 Dokumen	200 Dokumen	100%	-			
				- TERSELENGGARANYA VISITASI DAPODIK Tahap I Jenjang PAUD DIKMAS	250 Orang	250 Orang	100%	-			
				- TERSELENGGARANYA VISITASI DAPODIK TAHAP II JENJANG SEKOLAH DASAR	300 Orang	300 Orang	100%	-			
				- TERSELENGGARANYA VISITASI DAPODIK TAHAP III JENJANG SEKOLAH MENENGAH PERTAMA	300 Orang	300 Orang	100%	-			
			Peningkatan Kualitas Sumberdaya Manusia Pendidik dan Tenaga Kependidikan	- Terlaksananya Penguatan Kopetensi Kepala Sekolah Dalam Rangka Mewujudkan PAUD Bermutu	450 Orang	450 Orang	100%	-	883.768.600,00	673.187.000,00	76,17%
				- Terlaksananya Peningkatan dan Mengoptimalkan Tenaga Pendidik PAUD Formal dan Informal	700 Orang	1450 Orang	207%	(750)			
				- Terlaksananya Model Atau Metode Pemberdayaan Sekolah dan Inovasi Pendidik Dalam Rangka Pengembangan Pembelajaran	450 Orang	450 Orang	100%	-			
				- Terlaksananya Pembinaan Kelompok Kerja Paud se Kota Tangerang Selatan	450 Orang	450 Orang	100%	-			
				- Terlaksananya Penghargaan dan Perlindungan Profesi Pendidik	700 Orang	1450 Orang	207%	(750)			
				- Terlaksananya Pembinaan Kode Etik dan Disiplin Guru Paud Nonformal dan Informal	700 Orang	1450 Orang	207%	(750)			
				- Terlaksananya Program Kerja Gugus dalam Rangka Pemberdayaan Tenaga Pendidik PAUD	700 Orang	1175 Orang	168%	(475)			
				- Terlaksananya Peningkatan dan Mengoptimalkan Tenaga Instruktur Kursus, Tutor Paket A, Paket B dan Paket C	450 Orang	1190 Orang	264%	(740)			
				- Terlaksananya Sinkronisasi Tenaga Pendidik Paud dan Nonformal	700 Orang	1200 Orang	171%	(500)			
	Urusan Kebudayaan	Pengembangan Nilai Budaya		Jenis Budaya Yang Dilestarikan	4 Jenis	4 Jenis	100%	-	1.342.110.000,00	1.206.697.840,00	89,91%
			Pelestarian dan Kuantitas Cagar Budaya	- Seminar cagar budaya	1 kali	1 kali	100%	-	364.000.000,00	297.856.000,00	81,83%
				- Terlaksananya Fokus Discussion Group (FDG) Pembangunan Museum Kota Tangerang Selatan	1 Kali Kegiatan	1 Kali Kegiatan	100%	-			
				- Terlaksananya Pelestarian Benda Budaya	1 Kali Kegiatan	1 Kali Kegiatan	100%	-			

NO	URUSAN	PROGRAM	KEGIATAN	KINERJA PROGRAM / KEGIATAN					ANGGARAN		
				INDIKATOR	TARGET 2017	REALISASI 2017	CAPAIAN KINERJA (%)	SISA TARGET RPJMD/RENSDA 2017	PAGU (RP)	REALISASI (RP)	(%)
1	2	3	4	5	6	7	8 = 7/6	9 = 6-7	10	11	12 = 11/10
			Pendidikan karakter dan pekerti bangsa yang dilandasi oleh nilai-nilai kearifan lokal	- Penyusunan Rancangan Peraturan Daerah tentang Kebudayaan	75 orang	75 orang	100%	-	415.800.000,00	360.540.000,00	86,71%
				- Terlaksananya Lomba Kreasi Rasa Masakan	1 Kali Kegiatan	1 Kali Kegiatan	100%	-			
				- Terlaksananya Workshop Manajemen Sanggar	1 Kali Kegiatan	1 Kali Kegiatan	100%	-			
			Penyelenggaraan Pekan Seni/Budaya	- Festival Pementasan Seni Budaya Dalam Daerah	1 Kali	1 Kali	100%	-	562.310.000,00	548.301.840,00	97,51%
				- Festival Jawara Kota Tangerang Selatan	0 Kali	0 Kali		-			
				- Festival Palang Pintu Kota Tangerang Selatan	0 Kali	0 Kali		-			
				- Terlaksananya Partisipasi Kesenian di Luar Daerah	1 Kali	1 Kali	100%	-			
				- Terlaksananya Gebyar Seni Kota Tangerang Selatan	1 Kali	1 Kali	100%	-			

Realisasi Pelaksanaan Program dan Kegiatan Tahun 2017
Dinas Perhubungan

NO	URUSAN	PROGRAM	KEGIATAN	KINERJA PROGRAM / KEGIATAN					ANGGARAN		
				INDIKATOR	TARGET 2017	REALISASI 2017	CAPAIAN KINERJA (%)	SISA TARGET RPJMD/RENS TRA 2017	PAGU (RP)	REALISASI (RP)	(%)
1	2	3	4	5	6	7	8 = 7/6	9 = 6-7	10	11	12 = 11/10
I	Urusan Perhubungan	Pengembangan pelayanan angkutan		Jumlah uji kir	35.500 Unit	34.732 Unit	98%	768	1.088.573.000	1.060.969.000	97,46%
			Uji Kelayakan Sarana Transportasi Guna Keselamatan Penumpang						717.618.000,00	702.356.000,00	97,87%
				- Tersedianya Plat Uji, Buku Uji, dan Belanja Cetak Kendaraan Bermotor	100.000 Plat, Buku, Belanja Cetak	100.000 Plat, Buku, Belanja Cetak	100%	-			
				- Terpeliharanya Alat Pengujian Kendaraan Bermotor	1 Paket	1 Paket	100%	-			
				- Terpeliharanya SIM PKB	1 Paket (4 Kegiatan)	1 Paket (4 Kegiatan)	100%	-			
				- Teroperasionalisasi dan Terpeliharanya Pengujian Kendaraan Bermotor	2 Paket	2 Paket	100%	-			
				- Terlayannya Pengujian Kendaraan Bermotor	35.500 unit	34.732 unit	98%	768			
			Pengumpulan dan Analisis Database Pelayanan Jasa Angkutan						226.823.000,00	221.973.000,00	97,86%
				- Tersusunnya Dokumen Laporan Penerimaan Pendapatan Retribusi Izin Trayek Angkutan 2017	2 Dokumen	2 Dokumen	100%	-			
				- Tersusunnya Laporan Inventarisasi Tarif Angkutan Kota	1 Dokumen	1 Dokumen	100%	-			
				- Tersedianya Dokumen Load Factor Angkutan Lebaran Tahun 2017	1 Dokumen	1 Dokumen	100%	-			
				- Tersedianya Dokumen Survey Kepuasan Masyarakat (SKM) Tahun 2017	1 Dokumen	1 Dokumen	100%	-			
				- Tersedianya Laporan AJAP di Kota Tangerang Selatan	1 Dokumen	1 Dokumen	100%	-			
				- Tersedianya Laporan Taksi di Kota Tangerang Selatan	1 Dokumen	1 Dokumen	100%	-			
				- Tersedianya Laporan AKDP di Kota Tangerang Selatan	1 Dokumen	1 Dokumen	100%	-			
				- Tersedianya Laporan AKAP di Kota Tangerang Selatan	1 Dokumen	1 Dokumen	100%	-			
				- Tersedianya Laporan Kinerja Angkutan Kota	1 Dokumen	1 Dokumen	100%	-			

NO	URUSAN	PROGRAM	KEGIATAN	KINERJA PROGRAM / KEGIATAN					ANGGARAN		
				INDIKATOR	TARGET 2017	REALISASI 2017	CAPAIAN KINERJA (%)	SISA TARGET RPJMD/RENS TRA 2017	PAGU (RP)	REALISASI (RP)	(%)
1	2	3	4	5	6	7	8 = 7/6	9 = 6-7	10	11	12 = 11/10
				- Tersusunnya Regulasi Jaringan Trayek Angkutan Kota di Kota Tangerang Selatan	1 Dokumen	1 Dokumen	100%	-			
			Perencanaan Peningkatan Keselamatan Berlalu Lintas						144.132.000,00	136.640.000,00	94,80%
				- Teridentifikasinya Potensi Retribusi Pengujian Kendaraan Bermotor (KEUR)	1 Dokumen	1 Dokumen	100%	-			
				- Terpeliharanya ISO 9001	1 Dokumen	1 Dokumen	100%	-			
II	Urusan Perhubungan	Pengendalian dan pengamanan lalu lintas		Jumlah titik pengendalian dan pengaturan lalu lintas	40 titik	40 titik	100%	-	8.548.989.000	8.490.014.000	99,31%
			Bimbingan Keselamatan Jalan						360.168.000,00	352.368.000,00	97,83%
				- Terbimbingnya Kesadaran Tertib Berlalu Lintas Sejak Usia Dini	7 Sekolah	7 Sekolah	100%	-			
				- Terbimbingnya Keselamatan Jalan Tingkat SMA	7 Sekolah	7 Sekolah	100%	-			
				- Terbimbingnya Keselamatan Jalan Tingkat SMP	7 Sekolah	7 Sekolah	100%	-			
				- Tersosialisasinya Zona Selamat Sekolah	2 Sekolah	2 Sekolah	100%	-			
				- Terpilihnya Pelajar Pelopor Keselamatan Lalu Lintas & Angkutan Jalan	2 Kegiatan	2 Kegiatan	100%	-			
			Inventarisasi Data Kecelakaan						100.267.000,00	86.916.000,00	86,68%
				- Teridentifikasinya Permasalahan Keselamatan LLAJ di Kota Tangerang Selatan	1 Dokumen	1 Dokumen	100%	-			
				- Terdatanya dan tertanganinya Kecelakaan Lalu Lintas di Kota Tangerang Selatan	4 Kegiatan	2 Kegiatan	50%	2			
				- Tersusunnya Dokumen Laporan Penilaian Keselamatan Jalan di Kota Tangerang Selatan	1 Dokumen	1 Dokumen	100%	-			
			Pengendalian dan Pengaturan Lalu Lintas						7.032.530.000,00	6.999.656.000,00	99,53%
				- Pengendalian Operasional Lalu Lintas di ruas jalan dan simpang	100 %	100 %	100%	-			
				- Tersedianya Sepatu Dalops	1 Paket	1 Paket	100%				
			Pengendalian Operasional Lalu Lintas di Hari-hari Tertentu						656.024.000,00	652.024.000,00	99,39%

NO	URUSAN	PROGRAM	KEGIATAN	KINERJA PROGRAM / KEGIATAN					ANGGARAN		
				INDIKATOR	TARGET 2017	REALISASI 2017	CAPAIAN KINERJA (%)	SISA TARGET RPJMD/RENS TRA 2017	PAGU (RP)	REALISASI (RP)	(%)
1	2	3	4	5	6	7	8 = 7/6	9 = 6-7	10	11	12 = 11/10
				- Terselenggaranya Pengendalian Operasional pada MTQ ke-VIII Kota Tangerang Selatan	1 Pelaksanaan	1 Pelaksanaan	100%	-			
				- Terselenggaranya Pengendalian Operasional Angkutan Lebaran	1 Pelaksanaan	1 Pelaksanaan	100%	-			
				- Terselenggaranya Pengendalian Operasional pada HUT Kemerdekaan RI	1 Pelaksanaan	1 Pelaksanaan	100%	-			
				- Terselenggaranya Pengendalian Operasional pada HUT Ke-IX Kota Tangerang Selatan	1 Pelaksanaan	1 Pelaksanaan	100%	-			
				- Terselenggaranya Pengendalian Operasional pada Angkutan Natal Tahun 2017	1 Pelaksanaan	1 Pelaksanaan	100%	-			
				- Terselenggaranya Pengendalian Operasional pada Tahun Baru 2018	1 Pelaksanaan	1 Pelaksanaan	100%	-			
				- Terselenggaranya Pengendalian Operasional pada Car Free Day Tahun 2017	24 Pelaksanaan	24 Pelaksanaan	100%	-			
				- Terselenggaranya Pengendalian Operasional pada Kegiatan SKPD Tahun 2017	24 Pelaksanaan	24 Pelaksanaan	100%	-			
				- Terselenggaranya Pengendalian Operasional pada MTQ Tingkat Provinsi Banten	1 Pelaksanaan	1 Pelaksanaan	100%	-			
				- Terselenggaranya Bimtek Pengendalian Operasional	1 Pelaksanaan	1 Pelaksanaan	100%	-			
				- Terselenggaranya Pengendalian Operasional Silatnas ICMI	1 Pelaksanaan	1 Pelaksanaan	100%	-			
			Pengawasan dan Penertiban Lalu Lintas						350.000.000,00	349.150.000,00	99,76%
				- Terselenggaranya Penertiban Angkutan Penumpang dan Angkutan Barang di Ruas Jalan Kota Tangerang Selatan	7 Kecamatan	7 Kecamatan	100%	-			
			Peningkatan Pengendalian Operasional Lalu Lintas						50.000.000,00	49.900.000,00	99,80%
				- Terlaksananya Pembinaan Disiplin Petugas Dalops	1 Pelaksanaan	1 Pelaksanaan	100%	-			
III	Urusan Perhubungan	Rehabilitasi / Pemeliharaan Prasarana Dan Fasilitas Perhubungan		Persentase sarana prasarana lalu lintas yang dapat berfungsi	77 %	77 %	100%	-	490.000.000	485.174.000	99,02%
			Rehabilitasi / Pemeliharaan Rambu-Rambu Lalu Lintas						220.000.000,00	218.425.000,00	99,28%

NO	URUSAN	PROGRAM	KEGIATAN	KINERJA PROGRAM / KEGIATAN					ANGGARAN		
				INDIKATOR	TARGET 2017	REALISASI 2017	CAPAIAN KINERJA (%)	SISA TARGET RPJMD/RENS TRA 2017	PAGU (RP)	REALISASI (RP)	(%)
1	2	3	4	5	6	7	8 = 7/6	9 = 6-7	10	11	12 = 11/10
				- Terpeliharanya Rambu-Rambu Lalu Lintas	1 Paket	1 Paket	100%	-			
				- Terpeliharanya Rambu Pendahulu Petunjuk Jurusan	1 Paket	1 Paket	100%	-			
				- Terpeliharanya Papan Nama Jalan	1 Paket	1 Paket	100%	-			
			Rehabilitasi / Pemeliharaan perlengkapan Lalu Lintas						50.000.000,00	49.928.000,00	99,86%
				- Terpeliharanya Cermin Tikungan	1 Paket	1 Paket	100%	-			
			Rehabilitasi / Pemeliharaan APILL						150.000.000,00	146.954.000,00	97,97%
				- Terpeliharanya APILL	1 Paket	1 Paket	100%	-			
			Rehabilitasi / Pemeliharaan ITS						20.000.000,00	19.877.000,00	99,39%
				- Terpeliharanya Area Traffic Control System	1 Paket	1 Paket	100%	-			
			Monitoring Evaluasi Pelaporan Fasilitas LLAJ						50.000.000,00	49.990.000,00	99,98%
				- Tersedianya Dokumen Monitoring Evaluasi Pelaporan Fasilitas LLAJ	4 Dokumen	4 Dokumen	100%	-			
IV	Urusan Perhubungan	Pembangunan prasarana dan fasilitas perhubungan		Persentase peningkatan jumlah sarana prasarana lalu lintas	33 %	33 %	100%	-	3.577.566.500	3.468.433.300	96,95%
			Perencanaan Pembangunan Prasarana dan Fasilitas Perhubungan						202.500.000,00	197.785.000,00	97,67%
				- Tersedianya Dokumen Manajemen dan Rekayasa Lalu Lintas Simpang Japos	1 Dokumen	1 Dokumen	100%	-			
				- Tersedianya Dokumen Manajemen Rekayasa Lalu Lintas Simpang Gopli	1 Dokumen	1 Dokumen	100%	-			
				- Tersedianya Dokumen Manajemen Rekayasa Lalu Lintas Simpang Purnawarman-Tarumanegara	1 Dokumen	1 Dokumen	100%	-			
				- Tersedianya Fasilitas Manajemen Lalu Lintas	1 Paket	1 Paket	100%	-			
			Monitoring, Evaluasi dan Pelaporan Manajemen Lalu Lintas						320.000.000,00	285.279.800,00	89,15%

NO	URUSAN	PROGRAM	KEGIATAN	KINERJA PROGRAM / KEGIATAN					ANGGARAN		
				INDIKATOR	TARGET 2017	REALISASI 2017	CAPAIAN KINERJA (%)	SISA TARGET RPJMD/RENS TRA 2017	PAGU (RP)	REALISASI (RP)	(%)
1	2	3	4	5	6	7	8 = 7/6	9 = 6-7	10	11	12 = 11/10
				- Tersedianya Dokumen Monitoring, Evaluasi dan Pelaporan Andalalin	4 Dokumen	4 Dokumen	100%	-			
				- Tersedianya Dokumen Monitoring, Evaluasi dan Pelaporan Manajemen Rekayasa Lalu Lintas	2 Dokumen	2 Dokumen	100%	-			
				- Terselenggaranya Forum Lalu Lintas	3 Pelaksanaan	3 Pelaksanaan	100%	-			
			Zona Selamat Sekolah						268.125.000,00	266.455.000,00	99,38%
				- Tersedianya Zona Selamat Sekolah	2 titik lokasi	2 titik lokasi	100%	-			
				- Tersedianya Dokumen Pengawasan Zona Selamat Sekolah	1 Dokumen	1 Dokumen	100%	-			
			Pengadaan dan pemasangan Rambu-rambu lalu Lintas						270.000.000,00	268.245.000,00	99,35%
				- Tersedianya Rambu-Rambu Lalu Lintas	44 unit	44 unit	100%	-			
				- Tersedianya Rambu Pendahulu Petunjuk Jurusan	6 unit	6 unit	100%	-			
				- Tersedianya Papan Nama Jalan	26 unit	26 unit	100%	-			
			Pengadaan dan Pemasangan Perlengkapan Lalu Lintas						130.000.000,00	129.210.000,00	99,39%
				- Tersedianya Cermin Tikungan	10 unit	10 unit	100%	-			
				- Tersedianya Traffic Cone	145 unit	145 unit	100%	-			
			Pengadaan dan Pemasangan Marka Jalan						374.000.000,00	372.770.000,00	99,67%
				- Tersedianya Marka Jalan	1.250 m2	1.250 m2	100%	-			
				- Tersedianya Dokumen Pengawasan Pengadaan Marka Jalan	1 Dokumen	1 Dokumen	100%	-			
			pengadaan dan Pemasangan Intelligent Transport System (ITS)						1.529.963.500,00	1.529.343.500,00	99,96%
				- Tersedianya Area Traffic Control System	1 Paket	1 Paket	100%	-			
				- Tersedianya Dokumen Pengawasan Pengadaan Area Traffic Control System	1 Dokumen	1 Dokumen	100%	-			
			Perencanaan dan Pengembangan Perparkiran dan Terminal						305.660.000,00	245.570.000,00	80,34%
				- Terbinanya Juru Parkir	39 Orang	39 Orang	100%	-			

NO	URUSAN	PROGRAM	KEGIATAN	KINERJA PROGRAM / KEGIATAN					ANGGARAN		
				INDIKATOR	TARGET 2017	REALISASI 2017	CAPAIAN KINERJA (%)	SISA TARGET RPJMD/RENS TRA 2017	PAGU (RP)	REALISASI (RP)	(%)
1	2	3	4	5	6	7	8 = 7/6	9 = 6-7	10	11	12 = 11/10
				- Terbinanya Para Pengusaha Parkir	1 Kali Pelaksanaan	1 Kali Pelaksanaan	100%	-			
				- Tersedianya Karcis Parkir	4.200 Buku	4.200 Buku	100%	-			
				- Tersedianya Perlengkapan Alat Ukur Parkir	2 Paket	2 Paket	100%	-			
			Pelayanan Perparkiran dan Terminal						100.000.000,00	99.217.000,00	99,22%
				- Tersedianya Fasilitas Penunjang Perparkiran	1 Dokumen	1 Dokumen	100%	-			
				- Tersedianya Dokumen Kajian Tarif Parkir di Kota Tangerang Selatan	1 Dokumen	1 Dokumen	100%	-			
			Fasilitasi Rekayasa Lalu Lintas						50.000.000,00	47.240.000,00	94,48%
				- Terselenggaranya Fasilitasi Rekayasa Lalu Lintas	4 Pelaksanaan	4 Pelaksanaan	100%	-			
			Monitoring Evaluasi Pelaporan Perparkiran dan Terminal						27.318.000,00	27.318.000,00	100,00%
				- Tersedianya Dokumen Hasil Survey Kepuasan Masyarakat Perparkiran	1 Dokumen	1 Dokumen	100%	-			
				- Tersedianya Dokumen Monitoring dan Evaluasi Pengelolaan Parkir On Street	1 Dokumen	1 Dokumen	100%	-			
V	Urusan Perhubungan	Pengembangan Transportasi Masal		Persentase peningkatan sarana prasarana transportasi massal	45 %	45 %	100%	-	1.248.534.000	1.216.045.500	97,40%
			Perencanaan dan Pengembangan Transportasi						551.835.000,00	550.358.500,00	99,73%
				- Tersedianya Dokumen Rencana Induk Jaringan Jalan (RIJJ)	1 Dokumen	1 Dokumen	100%	-			
			Pembangunan Sarana dan Prasarana Angkutan						191.530.000,00	176.423.000,00	92,11%
				- Tersedianya Halte	0 Halte	- Halte	#DIV/0!	-			
				- Terpasangnya Prasarana Pendukung Halte	1 Paket	1 Paket	100%	-			
				- Terpeliharanya Halte	1 Paket	1 Paket	100%	-			
			Fasilitasi dan Pembinaan Pelayanan Angkutan						505.169.000,00	489.264.000,00	96,85%
				- Tersedianya Dokumen Monitoring, Evaluasi dan Pelaporan Prasarana Angkutan	1 Dokumen	1 Dokumen	100%	-			

NO	URUSAN	PROGRAM	KEGIATAN	KINERJA PROGRAM / KEGIATAN					ANGGARAN		
				INDIKATOR	TARGET 2017	REALISASI 2017	CAPAIAN KINERJA (%)	SISA TARGET RPJMD/RENS TRA 2017	PAGU (RP)	REALISASI (RP)	(%)
1	2	3	4	5	6	7	8 = 7/6	9 = 6-7	10	11	12 = 11/10
				- Tersedianya Dokumen Monitoring Pelayanan Angkutan Lebaran	1 Dokumen	1 Dokumen	100%	-			
				- Tersedianya Dokumen Kegiatan Monitoring Pelayanan Angkutan Natal dan Tahun Baru	1 Dokumen	1 Dokumen	100%	-			
				- Tersedianya Dokumen Kegiatan Pembinaan/ Pengawasan Angkutan	1 Dokumen	1 Dokumen	100%	-			
				- Terselenggaranya Kegiatan Pemilihan Abdi Yasa Teladan Teladan Tahun 2017	1 Kali Pelaksanaan	1 Kali Pelaksanaan	100%	-			
				- Tersedianya Update Aplikasi Database Angkutan	1 Aplikasi	1 Aplikasi	100%	-			
				- Tersusunnya Laporan Kinerja BRT Trans Anggrek	1 Dokumen	1 Dokumen	100%	-			
				- Terbinanya Pengusaha Angkutan Umum di Kota Tangerang Selatan	1 Kegiatan	1 Kegiatan	100%	-			
VI	Urusan Perencanaan	Perencanaan Pembangunan Daerah		Jumlah dokumen perencanaan	24 Dokumen	32 Dokumen	133%		474.820.000,00	442.354.000,00	93,16%
			Perencanaan, Pengendalian, Evaluasi dan Pelaporan Kinerja Program dan kegiatan						474.820.000,00	442.354.000,00	93,16%
				- Tersedianya Dokumen Laporan Realisasi Fisik dan Keuangan Tahun 2017	1 dokumen	1 dokumen	100%	-			
				- Tersedianya Dokumen Laporan Realisasi Barang dan Jasa Tahun 2017	1 dokumen	1 dokumen	100%	-			
				- Tersedianya Dokumen Monev Tahun 2017	1 dokumen	1 dokumen	100%	-			
				- Tersedianya Dokumen Laporan Kinerja Penyelenggaraan Pembangunan dan Retribusi Pendapatan Dinas Perhubungan Tahun 2017	4 dokumen	4 dokumen	100%	-			
				- Tersedianya Dokumen Laporan Tim Evaluasi dan Pengawasan Realisasi Anggaran (TEPRA) Tahun 2017	1 dokumen	1 dokumen	100%	-			
				- Tersedianya Dokumen IKU/PERKIN Tahun 2017	1 dokumen	1 dokumen	100%	-			
				- Tersedianya Dokumen Indikator Kinerja Kunci (IKK) Tahun 2017	1 dokumen	1 dokumen	100%	-			
				- Tersedianya Dokumen Laporan Pertanggungjawaban (LKPJ) Tahun 2016	1 dokumen	1 dokumen	100%	-			

NO	URUSAN	PROGRAM	KEGIATAN	KINERJA PROGRAM / KEGIATAN					ANGGARAN		
				INDIKATOR	TARGET 2017	REALISASI 2017	CAPAIAN KINERJA (%)	SISA TARGET RPJMD/RENS TRA 2017	PAGU (RP)	REALISASI (RP)	(%)
1	2	3	4	5	6	7	8 = 7/6	9 = 6-7	10	11	12 = 11/10
				- Terselenggaranya Forum SKPD/Musrenbang Tahun 2017	1 pelaksanaan	1 pelaksanaan	100%	-			
				- Tersedianya Dokumen Rencana Kinerja Tahunan (RKT) Tahun 2017	1 dokumen	1 dokumen	100%	-			
				- Tersedianya Dokumen Laporan Kinerja Instansi Pemerintah (LAKIP/LAPKIN) Tahun 2016	1 dokumen	1 dokumen	100%	-			
				- Tersedianya Dokumen Laporan Penyelenggaraan Pemerintahan Daerah (LPPD)	1 dokumen	1 dokumen	100%	-			
				- Tersedianya Dokumen Usulan Perencanaan Tahun 2018	1 dokumen	1 dokumen	100%	-			
				- Tersedianya Dokumen Penyusunan Data Pembangunan Daerah Dinas Perhubungan (Pengumpulan Data, Analisis Data dan Pelaporan Dokumen) Tahun 2017	3 dokumen	3 dokumen	100%	-			
				- Tersedianya Dokumen Rencana Kerja (Renja) Tahun 2018	1 dokumen	1 dokumen	100%	-			
				- Tersedianya Laporan Capaian Rencana Strategis (Renstra) Dinas Perhubungan	1 dokumen	1 dokumen	100%	-			
				- Tersedianya Dokumen RKPA/DPPA Tahun 2017	1 dokumen	1 dokumen	100%	-			
				- Tersedianya Dokumen Laporan Rencana Kerja Operasional (ROK) dan Daftar Rancana Program Kegiatan (DRPK)	2 dokumen	2 dokumen	100%	-			
				- Tersedianya Laporan Tindak Lanjut Hasil Pemeriksaan	1 dokumen	1 dokumen	100%	-			
				- Tersedianya Dokumen Laporan Pelayanan Publik Dinas Perhubungan Tahun 2017	1 dokumen	1 dokumen	100%	-			
				- Tersedianya Dokumen Profil Dinas Perhubungan Kota Tangerang Selatan Tahun 2017	1 dokumen	1 dokumen	100%	-			
				- Tersedianya Dokumen RKA/DPA Tahun 2018	1 dokumen	1 dokumen	100%	-			
				- Terlaksananya Sosialisasi Sistem Pengendalian Intern Pemerintah	1 pelaksanaan	1 pelaksanaan	100%	-			
				- Tersedianya Dokumen Analisis Resiko Tahun 2018	1 dokumen	1 dokumen	100%	-			
				- Tersedianya Dokumen Evaluasi Internal Sistem Pengendalian Intern Pemerintah (SPIP)	1 dokumen	1 dokumen	100%	-			
				- Tersedianya Dokumen Laporan Rancangan Akhir Rencana Kerja (Renja) Tahun 2018	1 dokumen	1 dokumen	100%	-			

NO	URUSAN	PROGRAM	KEGIATAN	KINERJA PROGRAM / KEGIATAN					ANGGARAN		
				INDIKATOR	TARGET 2017	REALISASI 2017	CAPAIAN KINERJA (%)	SISA TARGET RPJMD/RENS TRA 2017	PAGU (RP)	REALISASI (RP)	(%)
1	2	3	4	5	6	7	8 = 7/6	9 = 6-7	10	11	12 = 11/10
				- Tersedianya Dokumen Laporan Akhir Tahun	1 dokumen	1 dokumen	100%	-			
				- Tersedianya Laporan Pengendalian dan Evaluasi Capaian Renstra dan Renja	1 dokumen	1 dokumen	100%	-			
				- Tersedianya Dokumen Laporan Review Renstra	1 dokumen	1 dokumen	100%	-			
				- Tersedianya Laporan Bantuan Hukum	1 dokumen	- dokumen	0%	1			
VII	Urusan Keuangan	Pengembangan Pengelolaan Keuangan Daerah		Jumlah dokumen penganggaran	5 Dokumen	5 Dokumen	100%	-	62.577.000,00	62.382.000,00	99,69%
			Penyusunan Laporan Kinerja Keuangan dan Neraca Aset						62.577.000,00	62.382.000,00	99,69%
				- Tersedianya Dokumen Laporan Kinerja Keuangan Dan Neraca Aset Tahun 2017	1 dokumen	1 dokumen	100%	-			
				- Tersedianya Dokumen Laporan Register SP2D, SPM BKU DTH Dan SPK Fungsional Tahun 2017	1 dokumen	1 dokumen	100%	-			
				- Tersedianya Dokumen Laporan Prognosis Tahun 2017	1 dokumen	1 dokumen	100%	-			
				- Tersedianya Dokumen Laporan Akhir Tahun 2017	1 dokumen	1 dokumen	100%	-			
				- Tersedianya Pelaporan dan Evaluasi Data Pendapatan Retribusi Tahun 2017	1 dokumen	1 dokumen	100%	-			
				- Tersedianya Fasilitas Penyusunan Laporan Keuangan Triwulan III	1 dokumen	1 dokumen	100%	-			
VIII	Urusan Kepegawaian, Pendidikan dan Pelatihan	Pengembangan Sistem Manajemen Sumber Daya Aparatur		Meningkatnya kapasitas kelembagaan dan aparatur	1 Kegiatan	1 Kegiatan	100%	-	117.820.000,00	115.820.000,00	98,30%
			Pembinaan, Peningkatan Kapasitas Kelembagaan dan Aparatur						117.820.000,00	115.820.000,00	98,30%
				- Tersedianya Pekan Keselamatan Hari Perhubungan Nasional Kota Tangerang Selatan	1 kegiatan	1 kegiatan	100%	-			
IX	Urusan Kekretariat Umum Seluruh SKPD	Pelayanan Administrasi dan Sarana Prasarana Perkantoran		Tersedianya dan terpeliharanya barang dan jasa perkantoran	11 Kegiatan	12 Kegiatan	109%	(1)	8.974.140.500,00	8.484.675.527,00	94,55%
			Penyediaan dan Pemeliharaan Barang dan Jasa Perkantoran						8.974.140.500,00	8.491.775.527,00	94,62%

NO	URUSAN	PROGRAM	KEGIATAN	KINERJA PROGRAM / KEGIATAN					ANGGARAN		
				INDIKATOR	TARGET 2017	REALISASI 2017	CAPAIAN KINERJA (%)	SISA TARGET RPJMD/RENS TRA 2017	PAGU (RP)	REALISASI (RP)	(%)
1	2	3	4	5	6	7	8 = 7/6	9 = 6-7	10	11	12 = 11/10
				- Tersedianya Jasa Pengamanan, Pramubakti, Pengemudi dan Pelaksana Administrasi	158 orang	158 orang	100%	-			
				- Tersedianya Bahan Pakai Habis	8 jenis Belanja Pakai Habis	8 jenis Belanja Pakai Habis	100%	-			
				- Tersedianya Jasa Perkantoran	7 Jasa Perkantoran	7 Jasa Perkantoran	100%	-			
				- Tersedianya Premi Asuransi	2 jenis Asuransi	2 jenis Asuransi	100%	-			
				- Tersedianya Perawatan Kendaraan Bermotor	72 kendaraan	72 kendaraan	100%	-			
				- Terpeliharanya Peralatan Mesin	3 Pemeliharaan	3 Pemeliharaan	100%	-			
				- Tersedianya Makan dan Minum	55 makan minum	55 makan minum	100%	-			
				- Tersedianya Cetak dan Penggandaan	2 jenis Cetakan	2 jenis Cetakan	100%	-			
				- Tersedia Rapat Koordinasi dan Konsultasi	1.897 perjalanan dinas	1.897 perjalanan dinas	100%	-			
				- Tersedianya Belanja Modal	3 jenis Belanja Modal	3 jenis Belanja Modal	100%	-			
				- Tersedianya Pakaian Dinas Harian	26 stel	17 stel	65%	9			
				- Tersedianya Gedung / Kantor Keswasdal	1 gedung	1 gedung	100%	-			

Realisasi Pelaksanaan Program dan Kegiatan Tahun 2017

Dinas Perindustrian dan Perdagangan

NO	URUSAN	PROGRAM	KEGIATAN	KINERJA PROGRAM / KEGIATAN					ANGGARAN		
				INDIKATOR	TARGET 2017	REALISASI 2017	CAPAIAN KINERJA (%)	SISA TARGET RPJMD/RENSTRA 2017	PAGU (RP)	REALISASI (RP)	(%)
1	2	3	4	5	6	7	8 = 7/6	9 = 6-7	10	11	12 = 11/10
	Urusan Perdagangan	Perlindungan Konsumen dan Pengamanan Perdagangan		Persentase Pengawasan Barang dan Jasa	100%	100%	100%	-			
		Perlindungan Konsumen dan Pengamanan Perdagangan		Stabilitas harga kebutuhan pokok	9 Komoditas	9 Komoditas	100%	-			
		Perlindungan Konsumen dan Pengamanan Perdagangan		Peningkatan Kesadaran Perijinan Perdagangan	40	100	250%	(60)			
		Perlindungan Konsumen dan Pengamanan Perdagangan		Jumlah UTP yang diawasi	8500	5814	68%	2.686			
			Peningkatan Pengawasan Peredaran Barang dan Jasa	- Terlaksananya Pengawasan dan Sosialisasi Fasilitas Pengaduan Masyarakat	100 Orang	100 Orang	100%	-	250.000.000,00	220.050.000,00	88,02%
				- Terlaksananya Pengawasan dan Sosialisasi Pengawasan Distribusi Bahan Berbahaya (B2)	100 Orang	100 Orang	100%	-			
				- Terlaksananya Pengawasan Distribusi Pupuk Bersubsidi	26 Orang	26 Orang	100%	-			
				- Terlaksananya Pengawasan dan Sosialisasi Pengawasan Gas Elpiji Bersubsidi	100 Orang	100 Orang	100%	-			
			Operasionalisasi dan Pengembangan UPT Kemetrolgian Daerah	- Belanja Sewa Rumah/Gedung/Gudang/Parkir	12 Bulan	12 Bulan	100%	-	961.600.000,00	897.164.279,00	93,30%
				- Belanja Perjalanan Dinas	12 Bulan	12 Bulan	100%	-			
				- Belanja Pemeliharaan	6 Unit	6 Unit	100%	-			
				- Belanja Makan Minum	12 Bulan	12 Bulan	100%	-			
				- Belanja Alat Pendukung Kemetrolgian	1 Paket	1 Paket	100%	-			
				- Promosi dan Publikasi	12 Bulan	12 Bulan	100%	-			
				- Belanja Alat Standar Kemetrolgian	1 Paket	1 Paket	100%	-			
				- Penilaian Angka Kredit	1 PAK	1 PAK	100%	-			
				- Honorarium Pegawai Tetap	12 orang	12 orang	100%	-			
				- Honor Pegawai Tidak Tetap	10 Orang	10 Orang	100%	-			
				- Honorarium Pegawai Tidak Tetap	12 Orang	12 Orang	100%	-			
				- Belanja Pakai Habis	12 Bulan	12 Bulan	100%	-			
				- Belanja Jasa Kantor	12 Bulan	12 Bulan	100%	-			
				- Belanja Cetak dan Penggandaan	12 Bulan	12 Bulan	100%	-			

NO	URUSAN	PROGRAM	KEGIATAN	KINERJA PROGRAM / KEGIATAN					ANGGARAN		
				INDIKATOR	TARGET 2017	REALISASI 2017	CAPAIAN KINERJA (%)	SISA TARGET RPJMD/RENSTRA 2017	PAGU (RP)	REALISASI (RP)	(%)
1	2	3	4	5	6	7	8 = 7/6	9 = 6-7	10	11	12 = 11/10
			Monitoring dan Evaluasi Harga Kebutuhan Pokok Masyarakat	- Terlaksananya Monitoring dan Evaluasi Harga Kebutuhan Pokok Masyarakat	96 laporan	96 laporan	100%	-	107.237.500,00	107.237.500,00	100,00%
			Pendataan Wajib Daftar Perusahaan	- Terlaksananya Sosialisasi Wajib Daftar Perusahaan Bagi Pelaku Usaha Dan Masyarakat	320 Pelaku Usaha	320 Pelaku Usaha	100%	-	163.200.000,00	163.200.000,00	100,00%
			Fasilitasi Penyediaan Bahan Pokok	- Terlaksananya Kegiatan Bazar Pasar Murah	7 Kecamatan	7 Kecamatan	100%	-	124.708.000,00	124.708.000,00	100,00%
				- Terlaksananya Kegiatan Survei Sembako Murah Ke daerah Lain di Jawa Barat	1 Kegiatan	1 Kegiatan	100%	-			
			Uji Petik dan Pendampingan Tera/Tera Ulang UTTP	- Terlaksananya Uji Petik SPBU	60 SPBU	60 SPBU	100%	-	300.000.000,00	156.452.000,00	52,15%
				- Terlaksananya Tera/ Tera Ulang	8.500 UTTP	5.814 UTTP	68%	2.686			
				- Pengawasan BDKT	500 Jenis	500 Jenis	100%	-			
			Sosialisasi Daerah Tertib Ukur	- Terlaksananya Sosialisasi Daerah Tertib Ukur Di Kota Tangerang Selatan	500 Orang	500 Orang	100%	-	300.000.000,00	296.802.600,00	98,93%
	Urusan Perdagangan	Peningkatan dan Pengembangan Ekspor		Jumlah produk yang dipasarkan	2	24	1200%	(22)			
			Pengembangan Potensi Produk Ekspor	- Terlaksananya Cetak Majalah Peluang Pasar	3.000 Majalah	3.000 Majalah	100%	-	534.954.100,00	519.522.600,00	97,12%
				- Terlaksananya Sosialisasi Ekspor Impor	100 org	100 org	100%	-			
				- Terlaksananya Temu Usaha IKM	100 org	100 org	100%	-			
				- Terlaksananya Pelatihan Ekspor Impor	200 org	200 org	100%	-			
				- Terlaksananya Fasilitasi Halal	35 ikm	35 ikm	100%	-			
			Promosi dan Fasilitasi bagi Industri Kecil dan Menengah untuk Mengikuti Pameran Dalam dan Luar Negeri	- Terlaksananya Misi Dagang (Rusia dan Jepang)	2 kegiatan	2 kegiatan	100%	-	2.678.900.000,00	2.566.380.900,00	95,80%
				- Terlaksananya Promosi Dalam Negeri	6 kegiatan	6 kegiatan	100%	-			
				- Terselenggaranya Promosi dan Fasilitasi Bagi IKM pada Pameran Dalam Negeri	15 IKM	15 IKM	100%	-			
	Urusan Perindustrian	Pengembangan Industri		Cakupan binaan kelompok industri	50	50	100%	-			

NO	URUSAN	PROGRAM	KEGIATAN	KINERJA PROGRAM / KEGIATAN					ANGGARAN		
				INDIKATOR	TARGET 2017	REALISASI 2017	CAPAIAN KINERJA (%)	SISA TARGET RPJMD/RENSTRA 2017	PAGU (RP)	REALISASI (RP)	(%)
1	2	3	4	5	6	7	8 = 7/6	9 = 6-7	10	11	12 = 11/10
		Pengembangan Industri		Cakupan binaan kelompok industri kreatif	20	20	100%	-			
		Pengembangan Industri		Jumlah pelaporan informasi industri	2	2	100%	-			
			Pengendalian dan Pelaporan Industri	- Terselenggaranya Pengendalian dan Pelaporan Informasi Industri	100 Perusahaan	100 Perusahaan	100%	-	84.547.000,00	81.047.000,00	95,86%
				- Terselenggaranya Sistem Informasi Berbasis Web	1 Aplikasi	1 Aplikasi	100%	-			
				- Terselenggaranya Bintek Pelaporan Informasi Industri	80 Peserta	80 Peserta	100%	-			
		Perencanaan Pengembangan Wilayah Industri		- Terselenggaranya Kajian Perencanaan Industri Kota	1 Dokumen	1 Dokumen	100%	-	385.350.000,00	379.758.000,00	98,55%
				- Terselenggaranya Sosialisasi Permen No.12 Tentang Kawasan Industri	40 Perusahaan	40 Perusahaan	100%	-			
				- Terlaksananya Sewa Ruang Sentra IKM	20 IKM	20 IKM	100%	-			
			Pelatihan dan Pengembangan Industri Kecil dan Menengah	- Terlaksananya Sosialisasi Standar Nasional Indonesia (SNI)	100 IKM	100 IKM	100%	-	312.819.100,00	311.469.100,00	99,57%
				- Terlaksananya Bimbingan Teknis Gugus Kendali Mutu (GKM)	135 IKM	135 IKM	100%	-			
				- Terlaksananya Sosialisasi Good Manufacturing Practices (GMP)	165 IKM	165 IKM	100%	-			
			Fasilitasi Pengembangan Industri Kecil dan Menengah	- Terselenggaranya Fasilitasi Kelembagaan Industri Tempe	150 IKM	150 IKM	100%	-	1.047.250.000,00	731.536.000,00	69,85%
				- Terselenggaranya Fasilitasi Kerjasama Dengan Akademisi Dalam Rangka Penelitian dan Pengembangan Teknologi Industri Tempe	1 Dokumen	1 Dokumen	100%	-			
				- Terselenggaranya Survey Rumah Tempe Indonesia	50 IKM	50 IKM	100%	-			
				- Terselenggaranya Fasilitasi Standar Produksi Teknologi Makanan	80 IKM	80 IKM	100%	-			
				- Terselenggaranya Pendampingan dan Pemutakhiran Data IKM	7 Kecamatan	7 Kecamatan	100%	-			
				- Terselenggaranya Fasilitasi Kelembagaan Industri Handycraft	80 IKM	80 IKM	100%	-			

NO	URUSAN	PROGRAM	KEGIATAN	KINERJA PROGRAM / KEGIATAN					ANGGARAN		
				INDIKATOR	TARGET 2017	REALISASI 2017	CAPAIAN KINERJA (%)	SISA TARGET RPJMD/RENSTRA 2017	PAGU (RP)	REALISASI (RP)	(%)
1	2	3	4	5	6	7	8 = 7/6	9 = 6-7	10	11	12 = 11/10
			Pelatihan dan Pengembangan Industri Kreatif	- Terlaksananya Pelatihan Industri Kreatif	80 IKM	80 IKM	100%	-	327.767.500,00	255.097.500,00	77,83%
				- Terlaksananya Festival Industri Kreatif	50 IKM	50 IKM	100%	-			
			Fasilitasi Dan Pengembangan Industri Kreatif	- Terlaksananya Sosialisasi Merk Hak Kekayaan Intelektual (HKI)	10 Kelompok	10 Kelompok	100%	-	152.321.000,00	147.521.000,00	96,85%
				- Terlaksananya Sertifikasi Merk Hak Kekayaan Intelektual (HKI)	10 Kelompok	10 Kelompok	100%	-			
	Urusan Pariwisata, Urusan Koperasi UKM, Urusan Perindustrian	Pengembangan Ekonomi Kreatif		Jumlah usaha terkait ekonomi kreatif dan icon tangsel	30	30	100%	-			
				pelaku ekonomi kreatif		pelaku ekonomi kreatif					
	Urusan Perdagangan	Pengelolaan Pasar dan Kawasan Perdagangan Tradisional		Jumlah kawasan perdagangan tradisional yang dikelola	5	5	100%	-			
			Operasional UPT Pasar	- Terlaksananya Operasional UPT Pasar	7 Pasar	7 Pasar	100%	-	1.252.566.700,00	1.192.464.000,00	95,20%
			Pengembangan Pasar Diatribusi Barang/Produk	- Terlaksananya Pembinaan Pengelolaan Pasar/Distribusi Barang/Produk	7 Pasar	7 Pasar	100%	-	3.390.470.000,00	2.749.662.000,00	81,10%
				- Pembinaan Pengelolaan Pasar	2 Pelaksanaan	2 Pelaksanaan	100%	-			
				- Penataan dan Pembongkaran Pasar	1 Pasar	1 Pasar	100%	-			
				- Revitalisasi Pasar	3 Pasar	3 Pasar	100%	-			
	Urusan Pangan	Peningkatan Ketahanan Pangan		Manajemen Logistik	2 dokumen	2 dokumen	100%	-			
		Pengembangan data dan Informasi									
			Pengembangan data dan Informasi	- Tersedianya WEB Dinas	1 Software	1 Software	100%	-	200.647.000,00	192.957.000,00	96,17%
				- Tersedianya Database Perindustrian	1 Software	1 Software	100%	-			
				- Tersedianya Database Perdagangan	1 Software	1 Software	100%	-			
				- Tersedianya data Informasi Disperindag	1 Dokumen	1 Dokumen	100%	-			
		Perencanaan Pembangunan Daerah						-			
			Perencanaan, Pengendalian, Evaluasi dan Pelaporan Kinerja Program dan kegiatan	- 1) Penyusunan RKA/DPA Perubahan Tahun 2017	1 dokumen	1 dokumen	100%	-	290.429.000,00	286.729.000,00	98,73%
				- 2) Penyusunan RKA/DPA 2018	1 dokumen	1 dokumen	100%	-			

NO	URUSAN	PROGRAM	KEGIATAN	KINERJA PROGRAM / KEGIATAN					ANGGARAN		
				INDIKATOR	TARGET 2017	REALISASI 2017	CAPAIAN KINERJA (%)	SISA TARGET RPJMD/RENSRA 2017	PAGU (RP)	REALISASI (RP)	(%)
1	2	3	4	5	6	7	8 = 7/6	9 = 6-7	10	11	12 = 11/10
				- 3) Penyusunan IKU/PERKIN	1 dokumen	1 dokumen	100%	-			
				- 4) Penyusunan RENJA SKPD Tahun 2017	1 dokumen	1 dokumen	100%	-			
				- 5) Workshop Penyusunan RKA/DPA	2 angkatan	2 angkatan	100%	-			
				- 6) Forum SKPD	1 dokumen	1 dokumen	100%	-			
				- 7) Penyusunan MONEV Triwulanan	1 dokumen	1 dokumen	100%	-			
				- 8) Penyusunan LKPJ	1 dokumen	1 dokumen	100%	-			
				- 9) Penyusunan LPPD	1 dokumen	1 dokumen	100%	-			
				- 10) Penyusunan L APKIN	1 dokumen	1 dokumen	100%	-			
				- 11) Penyusunan Indeks Kepuasan Masyarakat (IKM)	1 dokumen	1 dokumen	100%	-			
				- 12) Penyusunan DRPK	1 dokumen	1 dokumen	100%	-			
				- 13) Penyusunan DRPK Perubahan	1 dokumen	1 dokumen	100%	-			
				- 14) Evaluasi RENJA	1 dokumen	1 dokumen	100%	-			
		Pengembangan Pengelolaan Keuangan Daerah						-			
			Penyusunan Laporan Kinerja Keuangan dan Neraca Aset	- 1) Tersusunnya Laporan Realisasi Keuangan Triwulanan	4 dokumen	4 dokumen	100%	-	69.335.100,00	69.335.100,00	100,00%
				- 2) Tersusunnya Laporan Pajak Triwulanan	4 dokumen	4 dokumen	100%	-			
				- 3) Tersusunnya Laporan Prognosis	1 dokumen	1 dokumen	100%	-			
				- 4) Tersusunnya Laporan Neraca dan LRA	1 dokumen	1 dokumen	100%	-			
		Pengembangan Sistem Manajemen Sumber Daya Aparatur						-			
			Pembinaan, Peningkatan Kapasitas Kelembagaan dan Aparatur	- 1) Terlaksananya Kursus-kursus Sungkat, Pelatihan, Sosialisasi dan Bimbingan Teknis	20 orang	20 orang	100%	-	300.000.000,00	299.893.200,00	99,96%

NO	URUSAN	PROGRAM	KEGIATAN	KINERJA PROGRAM / KEGIATAN					ANGGARAN		
				INDIKATOR	TARGET 2017	REALISASI 2017	CAPAIAN KINERJA (%)	SISA TARGET RPJMD/RENSTRA 2017	PAGU (RP)	REALISASI (RP)	(%)
1	2	3	4	5	6	7	8 = 7/6	9 = 6-7	10	11	12 = 11/10
				- 2) Terlaksananya Sosialisasi Peraturan Kepala Daerah Tangerang Selatan Tentang Tugas, Pokok, dan Fungsi Organisasi Perangkat Daerah Dinas Perindustrian dan Perdagangan Tahun 2017	95 orang	95 orang	100%	-			
				- 3) Terlaksananya Peraturan Tentang Peraturan Disiplin Pegawai	95 orang	95 orang	100%	-			
				- 4) Terlaksananya Bimbingan Teknis Tentang Peningkatan Pelayanan dan Pengetahuan Aparatur	95 orang	95 orang	100%	-			
				- 5) Sosialisasi Tentang Analisis Beban Kerja Pegawai	95 orang	95 orang	100%	-			
				- 6) Sosialisasi Tentang Manajemen PNS atas Peraturan Pemerintah RI No. 11 Tahun 2017	115 orang	115 orang	100%	-			
		Pelayanan Administrasi dan Sarana Prasarana Perkantoran						-			
			Penyediaan dan Pemeliharaan Barang dan Jasa Perkantoran	- 1) Tersedianya Belanja Pegawai Pemerintah Non Pegawai Negeri	56 orang	56 orang	100%	-	3.706.123.950,00	3.269.229.678,00	88,21%
				- 2) Tersedianya Belanja Pakai Habis	12 bulan	12 bulan	100%	-			
				- 3) Tersedianya Belanja Jasa Kantor	12 bulan	12 bulan	100%	-			
				- 4) Tersedianya Belanja Premi Asuransi	12 bulan	12 bulan	100%	-			
				- 5) Tersedianya Belanja Perawatan Kendaraan Bermotor	12 bulan	12 bulan	100%	-			
				- 6) Tersedianya Belanja Cetak dan Penggandaan	12 bulan	12 bulan	100%	-			
				- 7) Tersedianya Belanja Perjalanan Dinas	12 bulan	12 bulan	100%	-			
				- 8) Tersedianya Pemeliharaan	12 bulan	12 bulan	100%	-			
				- 9) Tersedianya Belanja Non Kapitalisasi	3 bulan	3 bulan	100%	-			
				- 10) Tersedianya Belanja Jasa Lainnya	12 bulan	12 bulan	100%	-			
				- 11) Tersedianya Belanja Modal	3 bulan	3 bulan	100%	-			
				- 12) Tersedianya Belanja Makan dan Minum	12 bulan	12 bulan	100%	-			
				- 13) Tersedianya Pakaian Kerja	3 bulan	3 bulan	100%	-			

Realisasi Pelaksanaan Program dan Kegiatan Tahun 2017

Dinas Perpustakaan dan Arsip Daerah

NO	URUSAN	PROGRAM	KEGIATAN	KINERJA PROGRAM / KEGIATAN					ANGGARAN		
				INDIKATOR	TARGET 2017	REALISASI 2017	CAPAIAN KINERJA (%)	SISA TARGET RPJMD/RENS TRA 2017	PAGU (RP)	REALISASI (RP)	(%)
1	2	3	4	5	6	7	8 = 7/6	9 = 6-7	10	11	12 = 11/10
	Urusan Perpustakaan	Pengembangan budaya baca		Jumlah Pengunjung Perpustakaan Tahunan	796 rb orang	831 rb orang	104%	(35)			
		Pengembangan budaya baca		Jumlah Koleksi Bahan Pustaka	12000 judul	12311 judul	103%	(311)			
			Pemasyarakatan minat dan kebiasaan membaca	- Terlaksananya Hari Kunjung Perpustakaan Sekolah	7 kecamatan	7 kecamatan	100%	-	315.823.200,00	302.763.200,00	95,86%
				- Terlaksananya Kegiatan bedah buku	2 kali	2 kali	100%	-			
				- Mengetahui tingkat kepuasan masyarakat	40 %	40 %	100%	-			
				- Terlaksananya Stock Opname Bahan Pustaka	1 dokumen	1 dokumen	100%	-			
				- Terlaksananya Promosi Perpustakaan	3 media	3 media	100%	-			
			Pembinaan perpustakaan dan taman bacaan masyarakat	- Terlaksananya Pembinaan dan Pendampingan Perpustakaan Sekolah kecamatan Pondok Aren	6 sekolah	6 sekolah	100%	-	242.851.000,00	242.753.000,00	99,96%
				- Terlaksananya Pembinaan dan Pendampingan Perpustakaan Sekolah kecamatan Serpong	6 sekolah	6 sekolah	100%	-			
				- Terlaksananya Pembinaan dan Pendampingan Perpustakaan Sekolah kecamatan Serpong Utara	6 sekolah	6 sekolah	100%	-			
				- Terlaksananya Pembinaan dan Pendampingan Perpustakaan Sekolah kecamatan Setu	6 sekolah	6 sekolah	100%	-			
				- Terlaksananya Pembinaan dan Pendampingan Perpustakaan Sekolah kecamatan Pamulang	6 sekolah	6 sekolah	100%	-			
				- Terlaksananya Pembinaan dan Pembinaan Perpustakaan Sekolah kecamatan Ciputat	6 sekolah	6 sekolah	100%	-			

NO	URUSAN	PROGRAM	KEGIATAN	KINERJA PROGRAM / KEGIATAN					ANGGARAN		
				INDIKATOR	TARGET 2017	REALISASI 2017	CAPAIAN KINERJA (%)	SISA TARGET RPJMD/RENS TRA 2017	PAGU (RP)	REALISASI (RP)	(%)
1	2	3	4	5	6	7	8 = 7/6	9 = 6-7	10	11	12 = 11/10
				- Terlaksananya Pembinaan dan Pendampingan Perpustakaan Sekolah kecamatan Ciputat Timur	6 sekolah	6 sekolah	100%	-			
				- Meningkatnya kualitas petugas perpustakaan sekolah	63 orang	63 orang	100%	-			
				- Meningkatnya kualitas petugas perpustakaan sekolah negeri	50 orang	50 orang	100%	-			
				- Pembinaan Taman Bacaan Masyarakat Kota Tangerang Selatan	100 orang	100 orang	100%	-			
			Penyediaan Bahan Pustaka	- Tersedianya koleksi bahan pustaka	2000 judul	1641 judul	82%	359	577.513.100,00	576.013.100,00	99,74%
				- Terkelolanya koleksi deposit	2000 judul	1641 judul	82%	359			
				- Tersedianya Buku Geografi Tokoh Tangsel	1 Buku	1 Buku	100%	-			
				- Tersedianya Buku Tentang Berkarya Sepanjang Masa	1 Buku	1 Buku	100%	-			
			Peningkatan layanan perpustakaan	- Terpenuhinya layanan mobil perpustakaan keliling	7 kecamatan	7 kecamatan	100%	-	195.738.000,00	179.002.600,00	91,45%
				- Meningkatnya kualitas tenaga sirkulasi layanan	40 orang	40 orang	100%	-			
				- Meningkatnya keterampilan petugas perpustakaan (keterampilan kokoru)	35 orang	35 orang	100%	-			
				- Meningkatnya kemampuan petugas pelayanan perpustakaan (pelayanan prima)	35 orang	35 orang	100%	-			
				- Terpenuhinya Layanan Perpustakaan Keliling Car Free Day/Tempat Rekreasi	7 Kecamatan	7 Kecamatan	100%	-			
			Pengolahan Bahan Pustaka	- Tersedianya Bahan Pustaka Yang telah diolah	8000 judul	8000 judul	100%	-	150.989.950,00	144.214.350,00	95,51%
				- Tersedianya sistem automasi perpustakaan yang telah di upgrade	1 aplikasi	1 aplikasi	100%	-			
				- Terinventarisasinya Koleksi Bahan pustaka	5 dokumen	5 dokumen	100%	-			
				- Terpeliharanya bahan pustaka	44 Meter3	44 Meter3	100%	-			

NO	URUSAN	PROGRAM	KEGIATAN	KINERJA PROGRAM / KEGIATAN					ANGGARAN		
				INDIKATOR	TARGET 2017	REALISASI 2017	CAPAIAN KINERJA (%)	SISA TARGET RPJMD/RENS TRA 2017	PAGU (RP)	REALISASI (RP)	(%)
1	2	3	4	5	6	7	8 = 7/6	9 = 6-7	10	11	12 = 11/10
	Urusan Kearsipan	Pengembangan, Pemeliharaan Sarana Prasarana Kearsipan dan Pelayanan Kearsipan		Tertatanya arsip seluruh perangkat daerah dan unit kerja	25%	25.37%	101.49%	0			
			Pengadaan sarana penyimpanan	- Tersedianya Sarana Penyimpanan Kearsipan di Kelurahan	6 Jenis	6 Jenis	100%	-	186.705.000,00	186.705.000,00	100,00%
			Pembinaan Kearsipan	- Terlaksananya Pembinaan Arsip Aktif pada 17 SKPD Se-Kota Tangerang Selatan	6 Dokumen	6 Dokumen	100%	-	16.500.000,00	16.500.000,00	100,00%
			Sosialisasi dan Bimbingan Teknis Kearsipan	- Terlaksananya Bimtek Manajemen Arsip Dinamis	38 Orang	38 Orang	100%	-	410.222.200,00	396.528.100,00	96,66%
				- Terselenggaranya Sosialisasi Perwal tentang Tata Cara Pelaporan	127 Orang	127 Orang	100%	-			
				- Terselenggaranya Sosialisasi Perwal tentang Pengelolaan Arsip Dinamis	127 Orang	127 Orang	100%	-			
				- Terselenggaranya Sosialisasi Perwal tentang Pengelolaan Arsip Statis	127 Orang	127 Orang	100%	-			
				- Terlaksananya Pemasarakatan Arsip/Seminar Arsip	129 Orang	129 Orang	100%	-			
				- Terlaksananya Lomba Tertib Arsip	3 Juara	3 Juara	100%	-			
				- Terselenggaranya Survey Kepuasan Masyarakat (Unit Organisasi)	129 Orang	129 Orang	100%	-			
			Pembangunan Sistim Keamanan Penyimpanan Data	- Meningkatnya Pemahaman SKPD Mengenai Kearsipan Tahap 1	128 Orang	128 Orang	100%	-	150.181.400,00	148.481.000,00	98,87%
				- Meningkatnya Pemahaman SKPD Mengenai Kearsipan Tahap 2	122 Orang	122 Orang	100%	-			
				- Tersusunnya Rancangan Keputusan Walikota tentang Panitia Penilaian Arsip Lembaga Kearsipan Daerah	1 Dokumen	1 Dokumen	100%	-			
				- Tersusunnya Rancangan Keputusan Walikota tentang Jenis Arsip Vital	1 Dokumen	1 Dokumen	100%	-			

NO	URUSAN	PROGRAM	KEGIATAN	KINERJA PROGRAM / KEGIATAN					ANGGARAN		
				INDIKATOR	TARGET 2017	REALISASI 2017	CAPAIAN KINERJA (%)	SISA TARGET RPJMD/RENS TRA 2017	PAGU (RP)	REALISASI (RP)	(%)
1	2	3	4	5	6	7	8 = 7/6	9 = 6-7	10	11	12 = 11/10
				- Promosi Publikasi (Pameran Kearsipan)	1 Kegiatan	1 Kegiatan	100%	-			
			Pendataan dan Penataan Dokumen/Arsip Daerah	- Terlaksananya Survei Arsip	2 SKPD	2 SKPD	100%	-	80.140.000,00	76.260.000,00	95,16%
				- Terlaksananya Pendataan dan Penataan Arsip pada Dinas Kependudukan dan Pencatatan Sipil	1 SKPD	1 SKPD	100%	-			
				- Terlaksananya Pendataan dan Penataan Arsip pada Bina Marga dan Sumber Daya air	1 SKPD	1 SKPD	100%	-			
			Akuisisi Arsip/Dokumen Daerah	- Terlaksananya Penilaian Arsip	3 SKPD	3 SKPD	100%	-	275.000.000,00	212.776.000,00	77,37%
				- Terlaksananya Penyusutan Arsip	3 SKPD	3 SKPD	100%	-			
							#DIV/0!	-			
				- Terlaksananya Survey dan Akuisisi Arsip Organisasi Perangkat Daerah	16 Unit Organisasi	16 Unit Organisasi	100%	-			
				- Terlaksananya Fumigas Arsip	1 Kali	1 Kali	100%	-			
			Penduplikatan Dokumen/ Arsip Daerah dalam Bentuk Informatika	- Terlaksananya Penduplikasian Dokumen Arsip Digital SKPD Kota Tangerang Selatan	3 Dokumen	3 Dokumen	100%	-	-	-	
			Penelusuran Arsip	- Terlaksananya Penyelamatan Arsip Perseorangan Sekretaris Daerah	2 Orang	2 Orang	100%	-	44.871.800,00	35.701.800,00	79,56%
			Pelayanan Kearsipan	- Tersusunnya Buku Petunjuk Pemeliharaan Kearsipan Berbasis IT	5 Dokumen	5 Dokumen	100%	-	62.900.000,00	55.280.000,00	87,89%
				- Terlaksananya Workshop Layanan Arsip	1 Kegiatan	1 Kegiatan	100%	-			
			Sistem Pelayanan Informasi,Multimedia dan Otomasi	- Terselenggaranya Sosialisasi Sistem Automasi Perpustakaan	2 kali	2 kali	100%	-	569.452.400,00	499.251.650,00	87,67%
				- Terdistribusikannya Majalah Perpustakaan Daerah	8000 Eksemplar	8000 Eksemplar	100%	-			

NO	URUSAN	PROGRAM	KEGIATAN	KINERJA PROGRAM / KEGIATAN					ANGGARAN		
				INDIKATOR	TARGET 2017	REALISASI 2017	CAPAIAN KINERJA (%)	SISA TARGET RPJMD/RENS TRA 2017	PAGU (RP)	REALISASI (RP)	(%)
1	2	3	4	5	6	7	8 = 7/6	9 = 6-7	10	11	12 = 11/10
				- Tertatanya Arsip Seluruh Perangkat Daerah dan Unit Kerja	3 Dokumen	3 Dokumen	100%	-			
				- Tersedianya Dokumentasi Kegiatan Perpustakaan dan Arsip Daerah dalam bentuk Audio Visual	2 dokumen	2 dokumen	100%	-			
				- Tersedianya Aplikasi E-Library	1 unit	0 unit	0%	1			
				- Tersedianya E-Book	1 paket	0 paket	0%	1			
				- Terlaksananya Jambore Perpustakaan Ke-6	1 bulan	1 bulan	100%	-			
		Perencanaan Pembangunan Daerah						-			
			Perencanaan, Pengendalian, Evaluasi dan Pelaporan Kinerja Program dan kegiatan	- 1) Tersedianya laporan bulanan (Realisasi fisik dan keuangan)	2 dokumen	2 dokumen	100%	-	300.744.000,00	297.504.000,00	98,92%
				- 2) Tersedianya Monev	2 dokumen	2 dokumen	100%	-			
				- 3) Tersedianya LAPKIN	1 dokumen	1 dokumen	100%	-			
				- 4) Tersedianya RENJA SKPD	1 dokumen	1 dokumen	100%	-			
				- 5) Terlaksananya FORUM SKPD	1 kali	1 kali	100%	-			
				- 6) Tersedianya RKA TA 2018	1 dokumen	1 dokumen	100%	-			
				- 7) Tersedianya DPPA TA 2017	1 dokumen	1 dokumen	100%	-			
				- 8) Tersedianya IKU dan PERKIN	1 dokumen	1 dokumen	100%	-			
				- 9) Tersedianya DRPK	1 dokumen	1 dokumen	100%	-			
				- 10) Tersedianya LPPD	1 dokumen	1 dokumen	100%	-			
				- 11) Tersedianya LKPJ	1 dokumen	1 dokumen	100%	-			
				- 12) Tersedianya Time Table	1 dokumen	1 dokumen	100%	-			
				- 13) Tersedianya Data pembangunan SKPD	1 dokumen	1 dokumen	100%	-			
				- 14) Tersedianya DPA TA 2018	1 dokumen	1 dokumen	100%	-			
				- 15) FDG Perencanaan Pengembangan Literasi	1 kegiatan	1 kegiatan	100%	-			
				- 16) Terlaksananya Survei Minat Baca	1 dokumen	1 dokumen	100%	-			
		Pengembangan Pengelolaan Keuangan Daerah						-			

NO	URUSAN	PROGRAM	KEGIATAN	KINERJA PROGRAM / KEGIATAN					ANGGARAN		
				INDIKATOR	TARGET 2017	REALISASI 2017	CAPAIAN KINERJA (%)	SISA TARGET RPJMD/RENS TRA 2017	PAGU (RP)	REALISASI (RP)	(%)
1	2	3	4	5	6	7	8 = 7/6	9 = 6-7	10	11	12 = 11/10
			Penyusunan Laporan Kinerja Keuangan dan Neraca Aset	- 1) Tersedianya Laporan Keuangan Triwulanan	1 dokumen	1 dokumen	100%	-	96.455.000,00	93.263.400,00	96,69%
				- 2) Tersedianya Laporan Prognosis	1 dokumen	1 dokumen	100%	-			
				- 3) Tersedianya CALK	1 dokumen	1 dokumen	100%	-			
				- 4) Tersedianya Laporan bulanan	1 dokumen	1 dokumen	100%	-			
				- 5) Tersedianya Laporan Aset	1 dokumen	1 dokumen	100%	-			
				- 6) Tersedianya Laporan Inventarisasi Aset	1 dokumen	1 dokumen	100%	-			
				- 7) Dokumen Laporan Pajak, Register SP2D dan Register SPP / SPM	1 dokumen	1 dokumen	100%	-			
				- 8) Penyusunan Laporan Keuangan Akhir Tahun	1 dokumen	1 dokumen	100%	-			
				- 9) Penyusunan Laporan Pajak dan Daftar Transaksi Harian Belanja	1 dokumen	1 dokumen	100%	-			
				- 10) Penyusunan Laporan Persediaan	1 dokumen	1 dokumen	100%	-			
		Pengembangan Sistem Manajemen Sumber Daya Aparatur					#DIV/0!	-			
			Pembinaan, Peningkatan Kapasitas Kelembagaan dan Aparatur	- 1) Meningkatnya Kemampuan Aparatur dalam pengelolaan dan pertanggung jawaban keuangan daerah	60 orang	60 orang	100%	-	115.337.000,00	106.025.000,00	91,93%
				- 2) Meningkatnya Bimtek Penyusunan Anggaran	75 orang	75 orang	100%	-			
		Pelayanan Administrasi dan Sarana Prasarana Perkantoran						-			
			Penyediaan dan Pemeliharaan Barang dan Jasa Perkantoran	- 1) Terlaksananya Pengelolaan Arsip Inaktif Tahun 2012	1 dokumen	1 dokumen	100%	-			
				- 2) Tersedianya Jasa Kebersihan, Keamanan dan Administrasi Perkantoran	12 bulan	12 bulan	100%	-	6.096.750.400,00	5.275.594.446,00	86,53%
				- 3) Tersedianya Alat Tulis Kantor	66 jenis	66 jenis	100%	-			

NO	URUSAN	PROGRAM	KEGIATAN	KINERJA PROGRAM / KEGIATAN					ANGGARAN		
				INDIKATOR	TARGET 2017	REALISASI 2017	CAPAIAN KINERJA (%)	SISA TARGET RPJMD/RENS TRA 2017	PAGU (RP)	REALISASI (RP)	(%)
1	2	3	4	5	6	7	8 = 7/6	9 = 6-7	10	11	12 = 11/10
				- 4) Tersedianya Alat Listrik Elektronik	33 jenis	33 jenis	100%	-			
				- 5) Tersedianya Peralatan Kebersihan dan Bahan Pembersih	22 jenis	22 jenis	100%	-			
				- 6) Tersedianya Bahan Bakar Minyak dan Gas	9900 liter	9900 liter	100%	-			
				- 7) Tersedianya Jasa Telepon	12 bulan	12 bulan	100%	-			
				- 8) Tersedianya Listrik	12 bulan	12 bulan	100%	-			
				- 9) Tersedianya Surat Kabar/Majalah	7224 eksemplar	7224 eksemplar	100%	-			
				- 10) Tersedianya Jaringan Internet	12 bulan	12 bulan	100%	-			
				- 11) Tersedianya Asuransi Barang Milik Daerah	4 unit	4 unit	100%	-			
				- 12) Tersedianya Jasa Service Kendaraan	8 unit	8 unit	100%	-			
				- 13) Tersedianya Suku Cadang Kendaraan Bermotor	8 unit	8 unit	100%	-			
				- 14) Tersedianya Perpanjangan STNK	8 unit	8 unit	100%	-			
				- 15) Tersedianya Barang Cetakan	6 jenis	6 jenis	100%	-			
				- 16) Tersedianya Cetak Spanduk	8 buah	8 buah	100%	-			
				- 17) Tersedianya Pakaian Dinas Kemeja Putih	40 stel	40 stel	100%	-			
				- 18) Tersedianya Sewa Gedung Kantor dan Depo	3 unit	3 unit	100%	-			
				- 19) Tersedianya Makanan dan Minuman Harian Pegawai	12 bulan	12 bulan	100%	-			
				- 20) Tersedianya Makanan dan Minuman Rapat Pegawai	10 kegiatan	10 kegiatan	100%	-			
				- 21) Tersedianya Perjalanan Dinas Dalam dan Luar Daerah	2055 OH	2055 OH	100%	-			
				- 22) Tersedianya Pemeliharaan Peralatan dan Mesin	43 unit	43 unit	100%	-			
				- 23) Tersedianya Jasa Iklan/Advertising	10 kali	10 kali	100%	-			
				- 24) Tersedianya Belanja Modal Peralatan Kantor	13 unit	13 unit	100%	-			
				- 25) Tersedianya Buku Buletin Kearsipan	1 dokumen	1 dokumen	100%	-			

NO	URUSAN	PROGRAM	KEGIATAN	KINERJA PROGRAM / KEGIATAN					ANGGARAN		
				INDIKATOR	TARGET 2017	REALISASI 2017	CAPAIAN KINERJA (%)	SISA TARGET RPJMD/RENS TRA 2017	PAGU (RP)	REALISASI (RP)	(%)
1	2	3	4	5	6	7	8 = 7/6	9 = 6-7	10	11	12 = 11/10
				- 26) Tersedianya Jasa Premi Asuransi Kesehatan	98 orang	98 orang	100%	-			
				- 27) Tersedianya Jasa Sewa Sarana Mobilitas Darat	4 unit	4 unit	100%	-			
				- 28) Terlaksananya Renovasi Depo Arsip	1 paket	0 paket	0%	1			
				- 29) Belanja Air	3 bulan	3 bulan	100%	-			
				- 30) Belanja IPL Depo Arsip	3 bulan	3 bulan	100%	-			
				- 31) Tersedianya Karpet	7 buah	7 buah	100%	-			
				- 32) Jasa Pindah Kantor	1 kali	1 kali	100%	-			
				- 33) Terlaksananya Belanja Modal Peralatan Kantor	8 jenis	8 jenis	100%	-			

Realisasi Pelaksanaan Program dan Kegiatan Tahun 2017
Dinas Perumahan, Permukiman dan Pertanahan

NO	URUSAN	PROGRAM	KEGIATAN	KINERJA PROGRAM / KEGIATAN					ANGGARAN		
				INDIKATOR	TARGET 2017	REALISASI 2017	CAPAIAN KINERJA (%)	SISA TARGET RPJMD/RENS TRA 2017	PAGU (RP)	REALISASI (RP)	(%)
1	2	3	4	5	6	7	8 = 7/6	9 = 6-7	10	11	12 = 11/10
	Urusan Perumahan dan Kawasan Permukiman	Penataan Lingkungan Terpadu		Pengurangan luasan permukiman kumuh perkotaan (Ha)	335,4 Ha	112,53 Ha	34%	223			
		Penataan Lingkungan Terpadu		Terbangunnya sarana penunjang permukiman	30 unit	39 unit	130%	(9)			
		Penataan Lingkungan Terpadu		Penyediaan rumah susun sederhana sewa (unit)	0 twin blok	1 twin blok	0%	(1)			
		Penataan Lingkungan Terpadu		Rumah tidak layak huni menjadi layak huni	200 unit	170 unit	85%	30			
			Fasilitasi Pembangunan Prasarana dan Sarana Dasar Pemukiman Berbasis Masyarakat				100%		517.175.000,00	448.486.400,00	86,72%
				- Bimbingan Teknis Chanelling Program dengan Lembaga / Badan Usaha	1 Kali	1 Kali	100%	-	40.000.000,00	40.000.000,00	100,00%
				- Bimbingan Teknis Pengawasan dan Pengendalian Kawasan Permukiman	1 Kali	1 Kali	100%	-	146.224.900,00	108.186.400,00	73,99%
				- Rapat Kerja Pokja PKP	1 Kali	1 Kali	100%	-	72.100.100,00	41.450.000,00	57,49%
				- Bimtek Peningkatan kapasitas KSM terhadap pencegahan kumuh	1 Kali	1 Kali	100%	-	21.850.000,00	21.850.000,00	100,00%
				- Workshop kolaborasi program KOTAKU	1 Kali	1 Kali	100%	-	30.000.000,00	30.000.000,00	100,00%
				- Rapat Koordinasi Pencegahan dan Pelaksanaan Pananganan Kumuh Perkotaan	7 Kali	7 Kali	100%	-	24.225.000,00	24.225.000,00	100,00%
				- Workshop review kebijakan dan perencanaan	1 Kali	1 Kali	100%	-	34.300.000,00	34.300.000,00	100,00%
				- Movev Tingkat Kelurahan	108 Kali	108 Kali	100%	-	54.000.000,00	54.000.000,00	100,00%
				- Sosialisasi penyusunan konsep peningkatan kualitas permukiman Wilayah Pamulang	1 Kali	1 Kali	100%	-	16.150.000,00	16.150.000,00	100,00%
				- Asistensi data baseline Tingkat Kelurahan	5 Kali	5 Kali	100%	-	46.845.000,00	46.845.000,00	100,00%
				- Bimbingan Teknis Penyusunan Dokumen RTPLP dan RPTPLP	1 Kali	1 Kali	100%	-	31.480.000,00	31.480.000,00	100,00%
			Perencanaan Lingkungan Pemukiman Berbasis Kewilayahan				100,00%		725.407.000	685.379.600	94,48%
				- Penyusunan Dok. Perencanaan Penataan Kumuh Perkotaan	4 Dokumen	4 Dokumen	100%	-	250.650.000,00	250.650.000,00	100,00%
				- Penyusunan Dokumen Perencanaan Balaiwarga	1 Dokumen	1 Dokumen	100%	-	186.907.000,00	186.307.000,00	99,68%
				- Penyusunan Dokumen Perencanaan Gapura	1 Dokumen	1 Dokumen	100%	-	256.199.000,00	216.907.000,00	84,66%
				- Penyusunan Dokumen Perencanaan Sarpras Balaiwarga	1 Dokumen	1 Dokumen	100%	-	31.651.000,00	31.515.600,00	99,57%
			Perbaikan rumah umum tidak layak huni				96,28%		15.677.790.000	12.817.309.000	81,75%
				- Sosialisasi Persiapan Pelaksanaan	1 Kali	1 Kali	100%	-	178.780.000,00	118.635.000,00	66,36%
				- Rumah Layak Huni	220 Unit	220 Unit	100%	-	14.858.200.000,00	12.650.864.000,00	85,14%
				- Rumah Layak Huni Korban Bencana	8 Unit	0 Unit	0%	8	583.825.000,00	-	0,00%
				- Dokumen Evaluasi dan Verifikasi	400 Dokumen	400 Dokumen	100%	-	6.200.000,00	6.200.000,00	100,00%
				- Pendampingan Penyusunan Proposal Perbaikan RUTLH TA. 2018	1 kali	1 kali	100%	-	50.785.000	41.610.000,00	81,93%
			Pembangunan Sarana Penunjang Pemukiman				99,59%	-	6.619.500.000	4.838.437.196	73,09%
				- Balai Warga dan Gapura di Wilayah Kecamatan Ciputat	4 Unit	4 Unit	100%	-	821.508.965	398.124.294,00	48,46%
				- Retensi jaminan pemeliharaan pekerjaan Pembangunan Balaiwarga di Wilayah Kec. Pamulang paket 5	19.212.850 Rupiah	19.212.850 Rupiah	100%	-	19.212.850	19.212.850	100,00%
				- Retensi jaminan pemeliharaan pekerjaan Pembangunan Gapura di Wilayah Kec. Ciputat Timur	9.872.500 Rupiah	9.872.500 Rupiah	100%	-	9.872.500	9.872.500	100,00%
				- Retensi jaminan pemeliharaan pekerjaan Pembangunan dan Peningkatan Jalan Ruas 1	4.900.000 Rupiah	4.900.000 Rupiah	100%	-	4.900.000	4.900.000	100,00%
				- Balai Warga dan Gapura di Wilayah Kecamatan Ciputat Timur	4 Unit	4 Unit	100%	-	689.362.927	368.418.250,00	53,44%

NO	URUSAN	PROGRAM	KEGIATAN	KINERJA PROGRAM / KEGIATAN					ANGGARAN		
				INDIKATOR	TARGET 2017	REALISASI 2017	CAPAIAN KINERJA (%)	SISA TARGET RPJMD/RENS TRA 2017	PAGU (RP)	REALISASI (RP)	(%)
1	2	3	4	5	6	7	8 = 7/6	9 = 6-7	10	11	12 = 11/10
				- Balai Warga dan Gapura di Wilayah Kecamatan Pamulang	8 Unit	8 Unit	100%	-	737.552.878	586.149.650,00	79,47%
				- Balai Warga dan Gapura di Wilayah Kecamatan Pondok Aren	4 Unit	4 Unit	100%	-	486.707.929	294.507.700,00	60,51%
				- Balai Warga dan Gapura di Wilayah Kecamatan Serpong	9 Unit	9 Unit	100%	-	2.017.902.936	1.776.950.950,00	88,06%
				- Balai Warga dan Gapura di Wilayah Kecamatan Serpong Utara	7 Unit	7 Unit	100%	-	933.807.936	703.971.874,00	75,39%
				- Balai Warga dan Gapura di Wilayah Kecamatan Setu	5 Unit	5 Unit	100%	-	753.571.079	533.129.128,00	70,75%
				- Sosialisasi draft raperda kumuh	7 Kali	0 Kali	0%	7	0	0	#DIV/0!
				- Sosialisasi Kegiatan Pembangunan Sarana Penunjang Pemukiman Di 7 Kecamatan	7 Kecamatan	7 Kecamatan	100%	-	145.100.000	143.200.000,00	98,69%
			Penataan Lingkungan Pemukiman Perkotaan				96,41%		4.927.007.000	4.395.081.000	89,20%
				- Berkurangnya indikator kawasan kumuh di Pamulang Barat dan Benda Baru	20 %	20 %	100%	-	4.927.007.000,00	4.395.081.000,00	89,20%
	Urusan Perumahan dan Kawasan Permukiman	Pengembangan infrastruktur permukiman		Persentase terlayannya masyarakat dalam pengurusan sertifikat keahlian perencanaan dan perancang rumah dan PSU perumahan skala kecil	0	0%	0%	-			
		Pengembangan infrastruktur permukiman		Tersedianya data rumah dan perumahan	0	3	0%	(3)			
		Pengembangan infrastruktur permukiman		Tersedianya regulasi penyelenggaraan perumahan dan permukiman	1 perwal	1 perwal	100%	-			
		Pengembangan infrastruktur permukiman		Persentase terlayannya masyarakat dalam pengurusan pengesahan pertelaan rumah susun	100%	100%	100%	-			
		Pengembangan infrastruktur permukiman		Persentase terlayannya masyarakat dalam pengurusan rekomendasi teknis pembangunan dan pengembangan rumah susun	100%	100%	100%	-			
		Pengembangan infrastruktur permukiman		Persentase terlayannya masyarakat dalam pengurusan rekomendasi teknis pembangunan dan pengembangan rumah tapak	100%	100%	100%	-			
		Pengembangan infrastruktur permukiman		tercatatnya PSU perumahan yang dikuasai sepihak ke dalam neraca aset	10 perum	10 perum	100%	-			
			Koordinasi Pembangunan Perumahan Tapak dengan Lembaga/Badan Usaha				87%		726.000.000,00	299.887.500,00	41,31%
				- Arahan Perencanaan Perumahan Tapak	3 Kali	3 Kali	100%	-	104.850.000,00	26.970.000,00	25,72%
				- Pembahasan revisi Perwal 16 Tahun 2015	6 Kali	6 Kali	100%	-	78.750.000,00	69.400.000,00	88,13%
				- Rapat Koordinasi	3 Kali	2 Kali	66,67%	1	97.650.000,00	750.000,00	0,77%
				- Pembahasan Verifikasi Serah Terima PSU Perumahan	2 Kali	2 Kali	100%	-	83.650.000,00	35.050.000,00	41,90%
				- Pembahasan Verifikasi Pengambilalihan PSU Perumahan	2 Kali	2 Kali	100%	-	248.250.000,00	102.917.500,00	41,46%
				- Rapat kerja dan Rapat Koordinasi	12 Dokumen	12 Dokumen	100%	-	50.750.000,00	3.750.000,00	7,39%
				- Tersusunnya Dokumen Feasibility Study Pembangunan Rumah Jabatan/Rumah Dinas	1 Paket	1 Paket	100%	-	62.100.000,00	61.050.000,00	98,31%
			Koordinasi Pembangunan Perumahan Susun dengan Lembaga/Badan Usaha				69,29%		2.628.250.000,00	1.590.367.200	60,51%
				- Pembahasan permohonan	36 Kali	16 Kali	44%	20	45.970.000,00	41.520.000,00	90,32%
				- Pematangan Lahan Lokasi rencana Pembangunan Rusunawa Lengkong	10 %	2 %	20%	8	921.400.000,00	62.130.200	6,74%
				- Pembahasan revisi Perwal 41 Tahun 2015	4 Kali	4 Kali	100%	-	99.950.000,00	67.150.000	67,18%
				- Pembinaan PPPSRS	500 Materi	5 Materi	1%	495	72.850.000,00	65.650.000	90,12%
				- asilitasi Pengesahan Pertelaan dan Akta Pemisahan RUSUN	1 Dokumen	1 Dokumen	100%	-	52.850.000,00	50.850.000	96,22%
				- Monitoring Wasdal	60 Kali	4 Kali	7%	56	20.730.000,00	20.730.000	100,00%
				- Rapat Koordinasi	60 Kali	11 Kali	18%	49	114.550.000,00	60.800.000	53,08%

NO	URUSAN	PROGRAM	KEGIATAN	KINERJA PROGRAM / KEGIATAN					ANGGARAN		
				INDIKATOR	TARGET 2017	REALISASI 2017	CAPAIAN KINERJA (%)	SISA TARGET RPJMD/RENS TRA 2017	PAGU (RP)	REALISASI (RP)	(%)
1	2	3	4	5	6	7	8 = 7/6	9 = 6-7	10	11	12 = 11/10
				- Dokumen Perencanaan Rumah Susun Sederhana Sewa	2 Dokumen	2 Dokumen	100%	-	536.700.000,00	493.089.500	91,87%
				- Dokumen AMDAL Rusunawa	2 Dokumen	1 Dokumen	50%	1	319.200.000,00	302.445.500	94,75%
				- Dokumen Kajian Teknis Pembangunan Rusunawa	6 Dokumen	6 Dokumen	100%	-	444.050.000,00	426.002.000	95,94%
			Pembangunan dan Pengembangan Database dan Informasi Digital				100%		448.300.000,00	418.715.000	93,40%
				- Aplikasi Database Digital (incl Android/Ios base)	2 Software	2 Software	100%	-	201.200.000,00	185.450.000,00	92,17%
				- Website Dinas (bi lingual)	1 Website	1 Website	100%	-	151.600.000,00	137.765.000,00	90,87%
				- Analisis Data Survey Rumah Tapak	10 Dokumen	10 Dokumen	100%	-	20.750.000,00	20.750.000,00	100,00%
				- Analisis Data Survey Rumah Susun	10 Dokumen	10 Dokumen	100%	-	14.950.000,00	14.950.000,00	100,00%
				- Analisis Data Survey Rumah Sewa	10 Dokumen	10 Dokumen	100%	-	15.000.000,00	15.000.000,00	100,00%
				- Rekap dan Analisi Data Rumah Tidak Layak Huni	10 Dokumen	10 Dokumen	100%	-	15.000.000,00	15.000.000,00	100,00%
				- Analisis Data Rumah Dinas	10 Dokumen	10 Dokumen	100%	-	15.000.000,00	15.000.000,00	100,00%
				- Analisis ketersediaan sarana Permukiman	10 Dokumen	10 Dokumen	100%	-	14.800.000,00	14.800.000,00	100,00%
			Koordinasi dan Fasilitasi Sertifikasi dan Peringatan Hari Besar Nasional				100%		624.800.000,00	619.095.000	99,09%
				- NA dan Draft Perwal Tatacara Penerbitan Sertifikat Perencana dan Perancang Rumah dan Perumahan	1 Dokumen	1 Dokumen	100%	-	214.200.000,00	210.500.000,00	98,27%
				- Penyelenggaraan HAPERNAS 2017 Tk. Kota Tangerang Selatan	1 Kali	1 Kali	100%	-	195.000.000,00	193.995.000,00	99,48%
				- Penyelenggaraan Peringatan HUT Tangsel Bidang Perumahan	1 Kali	1 Kali	100%	-	215.600.000,00	214.600.000,00	99,54%
	Urusan Perumahan dan Kawasan Permukiman	Penyediaan dan pengelolaan pemakaman		Pengembangan dan Pembangunan TPU	7 TPU 1 TPK	7 TPU 1 TPK	100%	-			
		Penyediaan dan pengelolaan pemakaman		Terpeliharanya sarana TPU	100%	100%	100%	-			
		Penyediaan dan pengelolaan pemakaman		Pembinaan kelembagaan pengelolaan TPU	100%	100%	100%	-			
			Pembangunan Sarana dan Prasarana Pemakaman			100%			1.186.438.000,00	1.160.069.865	97,78%
				- Pembangunan Prasarana, Sarana dan Utilitas Pemakaman	5 TPU	5 TPU	100%	-	989.400.000,00	963.031.865,00	97,33%
				- Pengadaan Keranda dan Pemandian Jenazah	1 Paket	1 Paket	100%	-	197.038.000,00	197.038.000,00	100,00%
			Penataan Taman Pemakaman Umum (TPU)			100			1.247.532.000,00	1.229.827.100	98,58%
				- Terlaksananya Penataan TPU di Kota Tangerang Selatan	3 TPU	3 TPU	100%	-	502.152.500,00	444.643.600,00	88,55%
				- Tersusunya Raperwal dan SOP Pemakaman	2 Paket	2 Paket	100%	-	178.814.000,00	163.069.818,00	91,20%
				- Tersampainya Informasi Pemakaman Kepada Masyarakat	2.100 Orang	2,100 Orang	0%	2.098	222.473.500,00	222.473.500,00	100,00%
				- Terlatihnya Masyarakat dalam Pemulasaraan Jenazah	420 Orang	420 Orang	100%	-	244.092.000,00	243.180.000,00	99,63%
				- Terlaksananya Pengawasan dan Pendampingan kegiatan pemakaman	1 Peket	1 Peket	100%	-	100.000.000,00	100.000.000,00	100,00%
			Penyediaan dan Pemeliharaan Sarana dan Prasarana Pemakaman						2.057.886.000,00	1.740.370.211	84,57%
				- Terlaksananya Pembinaan Pengelola TPU dan TPBU	120 Orang	120 Orang	100%	-	88.754.000,00	88.754.000,00	100,00%
				- Terlaksananya Pemeliharaan dan Perawatan TPU	12 Bulan	12 Bulan	100%	-	336.602.000,00	290.740.700,00	86,38%
				- Adanya Operasional Penunjang Pelayanan Pemakaman	12 Bulan	12 Bulan	100%	-	1.632.530.000,00	1.409.264.398,00	86,32%
	Urusan Perumahan dan Kawasan Permukiman	Pengembangan Penyediaan dan Pengelolaan Penerangan Jalan Umum (PIU)		Penambahan jumlah PJU terbangun	2250	3509	156%	(1.259)			

NO	URUSAN	PROGRAM	KEGIATAN	KINERJA PROGRAM / KEGIATAN					ANGGARAN		
				INDIKATOR	TARGET 2017	REALISASI 2017	CAPAIAN KINERJA (%)	SISA TARGET RPJMD/RENS TRA 2017	PAGU (RP)	REALISASI (RP)	(%)
1	2	3	4	5	6	7	8 = 7/6	9 = 6-7	10	11	12 = 11/10
		Pengembangan Penyediaan dan Pengelolaan Penerangan Jalan Umum (PJU)		Terpeliharanya dan terbayarnya rekening PJU	100%	100%	100%	-			
			Pembangunan Penerangan Jalan Umum (PJU)				100%		17.580.000.000,00	17.331.744.500	98,59%
				Pemasangan Lampu Penerangan Jalan Umum Jalan Utama	120 Titik	120 Titik	100%	-	2.829.916.000,00	2.480.312.600,00	87,65%
				Pemasangan Lampu Penerangan Jalan Umum Jalan Lingkungan	2000 Titik	3389 Titik	169%	(1.389)	14.750.084.000,00	14.750.084.000,00	100,00%
			Penyambungan dan Pembayaran Rekening Penerangan Jalan Umum (PJU)				100%		35.300.000.000	32.277.716.922	91,44%
				- Pembayaran Rekening Videotron	12 Bulan	12 Bulan	100%	-	123.000.000,00	30.012.500,00	24,40%
				- Pembayaran KWH Baru PJU	499600 VA	733820 VA	147%	(234.220)	2.219.000.000,00	1.580.756.878,00	71,24%
				- Pembayaran Rekening PJU	12 Bulan	12 Bulan	100%	-	32.958.000.000,00	30.666.947.544,00	93,05%
			Peningkatan Pemeliharaan Penerangan Jalan Umum (PJU)				100%	-	6.367.400.000,00	6.293.664.700	98,84%
				- Pemeliharaan Penerangan Jalan Umum	7 Kecamatan	7 Kecamatan	100%	-	5.676.325.000	5.617.499.700,00	98,96%
				- Honorarium Pengawas Penerangan Jalan Umum	37 Orang	22 Orang	59%	15	691.075.000	676.165.000	
			Sarana dan Prasarana Penerangan Jalan Umum (PJU)				100%		1.410.000.000,00	1.316.545.258	93,37%
				- Perawatan/pemeliharaan kendaraan Operasional PJU	18 Unit	18 Unit	100%	-			
				- Perawatan/pemeliharaan kendaraan Operasional PJU dan Pengadaan Lampu Sorot	18 Unt Kndrn & 29 unt Ip. Sorot	Unt Kndrn 18 & 29 unt Ip. Sorot	100%	-	892.472.000,00	823.101.600,00	
				- Pengadaan Alat Kerja, Pakaian Kerja dan Perlengkapan Teknisi PJU	37 Orang	37 Orang	100%	-	348.250.000,00	330.205.658,00	
				- Sosialisasi Pembangunan PJU	420 Orang	420 Orang	100%	-	140.950.000,00	139.510.000,00	
				- Bimtek Pemeliharaan PJU	80 Orang	80 Orang	100%	-	28.328.000,00	23.728.000,00	
	Urusan Pertanahan	Penataan penguasaan, pemilihan, penggunaan dan pemanfaatan tanah		Terlaksananya pengadaan tanah untuk kepentingan Umum dalam rangka pembangunan infrastruktur dasar dan Non Gedung Perkantoran	2 Paket	4 Paket	200%	(2)			
		Penataan penguasaan, pemilihan, penggunaan dan pemanfaatan tanah		Terlaksananya Fasilitas dan Pendampingan Pengadaan Tanah Infrastruktur Dasar dan Non Gedung Perkantoran	2 Paket	4 Paket	200%	(2)			
		Penataan penguasaan, pemilihan, penggunaan dan pemanfaatan tanah		Terlaksananya pengadaan tanah untuk kepentingan Umum dalam rangka pembangunan Gedung Perkantoran / fasilitas pelayanan pemerintah bagi masyarakat dan Non infrastruktur dasar	2 Paket	3 Paket	150%	(1)			
		Penataan penguasaan, pemilihan, penggunaan dan pemanfaatan tanah		Terlaksananya Fasilitas dan Pendampingan Pengadaan Tanah Gedung Perkantoran/ fasilitas pemerintah bagi masyarakat dan Non Infrastruktur Dasar	2 Paket	3 Paket	150%	(1)			
		Penataan penguasaan, pemilihan, penggunaan dan pemanfaatan tanah		Tersusunnya dokumen perencanaan pengadaan tanah	1 Paket	3 Paket	300%	(2)			
		Penataan penguasaan, pemilihan, penggunaan dan pemanfaatan tanah		Tersusunnya dokumen teknis rencana pengadaan tanah	1 Paket	2 Paket	200%	(1)			
		Penataan penguasaan, pemilihan, penggunaan dan pemanfaatan tanah		Tersusunnya laporan kebutuhan lahan Pemerintah Kota Tangerang Selatan Untuk Pembangunan	1 Paket	1 Paket	100%	-			
		Penataan penguasaan, pemilihan, penggunaan dan pemanfaatan tanah		Tersusunnya laporan Monitoring dan Evaluasi Tahapan Pengadaan Tanah	1 Paket	1 Paket	100%	-			
		Penataan penguasaan, pemilihan, penggunaan dan pemanfaatan tanah		Terfasilitasinya Aparatur di Bidang Pertanahan lingkup Pemerintah Kota tangerang Selatan dalam mengikuti Bimtek di Bidang Pertanahan	3 Kegiatan / 180 orang	2 Kegiatan / 180 orang	67%	1			

NO	URUSAN	PROGRAM	KEGIATAN	KINERJA PROGRAM / KEGIATAN					ANGGARAN		
				INDIKATOR	TARGET 2017	REALISASI 2017	CAPAIAN KINERJA (%)	SISA TARGET RPJMD/RENS TRA 2017	PAGU (RP)	REALISASI (RP)	(%)
1	2	3	4	5	6	7	8 = 7/6	9 = 6-7	10	11	12 = 11/10
			Pengadaan Tanah Untuk Kepentingan Umum dalam rangka pembangunan infrastruktur dasar				77%		92.437.298.055	62.831.916.614	67,97%
				- Terlaksananya pengadaan tanah untuk pembangunan infrastruktur Dasar			#DIV/0!	-			
				- Terlaksananya pengadaan tanah dalam rangka pembangunan fly-over gaplek	1 Paket	1 Paket	100%	-	24.219.800.000	23.894.110.946	
				- Terlaksananya pengadaan tanah dalam rangka pembangunan jalan akses tandon-pertanian terpadu	1 Paket	1 Paket	100%	-	3.960.000.000	3.784.846.089	
				- Terlaksananya pengadaan tanah dalam rangka pembangunan/ perluasan TPA/ TPST Cipeucang	1 Paket	1 Paket	70%	-	36.163.975.055	19.082.581.521	
				- Terlaksananya pengadaan tanah dalam rangka pembangunan lapangan olahraga	1 paket	1 paket	86%	-	27.473.523.000	16.070.378.058	
			Fasilitasi dan Pendampingan Tahapan Pelaksanaan Pengadaan Tanah Infrastruktur Dasar				58%	-	400.000.000	204.200.000	51,05%
				- Terlaksananya fasilitasi dan pendampingan tahapan pengadaan tanah	4 Paket	4 Paket	100%	-	200.000.000,00	125.800.000,00	62,90%
				- Terlaksananya penyelesaian tanah/ objek pengadaan tanah sisa	2 dokumen	1 dokumen	50%	1	200.000.000,00	78.400.000,00	39,20%
			Pengadaan Tanah Untuk Kepentingan Umum dalam rangka pembangunan gedung perkantoran dan Non infrastruktur Dasar				49%		91.264.000.000	60.085.163.061	65,84%
				- Terlaksananya pengadaan tanah dalam rangka pelaksanaan putusan Mahkamah Agung SDN Ciledug Barat	1 Paket	1 Paket	100%	-	1.031.000.000	1.029.594.360	
				- Terlaksananya pengadaan tanah dalam rangka pembangunan/perluasan SMPN	2 Paket	0 Paket	0%	2	27.049.900.000	75.082.000	
				- Terlaksananya pengadaan tanah dalam rangka pembangunan gedung kantor pemerintahan tahap I	1 Paket	1 Paket	100%	-	58.313.100.000	54.902.379.498	
				- Terlaksananya pengadaan tanah untuk pembangunan Kawasan Pertanian Terpadu	1 Paket	1 Paket	100%	-	4.270.000.000,00	4.078.107.203,00	
				- Terlaksananya pengadaan tanah dalam rangka pembangunan/ penataan/ perluasan pasar ciputat	1 Paket	0 Paket	0%	1	600.000.000,00		
			Fasilitasi dan Pendampingan Tahapan Pelaksanaan Pengadaan Tanah Gedung Perkantoran				25%		400.000.000	179.210.000	44,80%
				- Terlaksananya fasilitasi dan pendampingan tahapan pengadaan tanah	5 Paket	1 Paket	20%	4	151.750.000,00	16.200.000,00	
				- Terlaksananya penyelesaian tanah/ objek pengadaan tanah sisa	5 Paket	5 Paket	100%	-	248.250.000,00	163.010.000,00	
			Penyusunan Dokumen Perencanaan Pengadaan Tanah				45%		1.200.000.000	558.330.000	46,53%
				- Dokumen Rencana Pengadaan Tanah	5 Dokumen	3 Dokumen	60%	2	1.010.000.000,00	370.850.000,00	36,72%
				- Rancangan Produk Hukum Daerah Pengadaan Tanah	1 Dokumen	1 Dokumen	100%	-	110.000.000,00	107.740.000,00	97,95%
				- Dokumen Bagan Alur Tahapan Pengadaan Tanah	1 Dokumen	1 Dokumen	100%	-	80.000.000,00	79.740.000,00	99,68%
			Penyusunan Dokumen Teknis Rencana Pengadaan Tanah				100%		300.000.000	230.400.000	76,80%
				- Tersusunnya Dokumen Perencanaan Pengadaan Tanah	4 Dokumen	2 Dokumen	50%	2	300.000.000	230.400.000	76,80%

NO	URUSAN	PROGRAM	KEGIATAN	KINERJA PROGRAM / KEGIATAN					ANGGARAN		
				INDIKATOR	TARGET 2017	REALISASI 2017	CAPAIAN KINERJA (%)	SISA TARGET RPJMD/RENS TRA 2017	PAGU (RP)	REALISASI (RP)	(%)
1	2	3	4	5	6	7	8 = 7/6	9 = 6-7	10	11	12 = 11/10
			Inventarisasi Kebutuhan Tanah Pemerintah Daerah				100%		50.000.000	50.000.000	100,00%
			- Dokumen Inventarisasi Kebutuhan Tanah	1 Dokumen	1 Dokumen	100%	-		50.000.000,00	50.000.000,00	100,00%
			Pengendalian Pelaksanaan Tahapan Pengadaan Tanah						50.000.000	50.000.000	100,00%
			- Laporan Monitoring dan Evaluasi Pelaksanaan Tahapan Pengadaan Tanah	1 Dokumen	1 Dokumen	100%	-		50.000.000,00	50.000.000,00	100,00%
		Perencanaan Pembangunan Daerah									
			Perencanaan, Pengendalian, Evaluasi dan Pelaporan Kinerja Program dan Kegiatan				100%		706.295.000	675.388.000	95,62%
			- Tersusunnya Laporan IKU dan PERKIN	1 Dokumen	1 Dokumen	100%	-		13.150.000,00	13.150.000,00	100,00%
			- Terlaksananya Kegiatan Forum SKPD	1 Kegiatan	1 Kegiatan	100%	-		15.525.000,00	15.525.000,00	100,00%
			- Tersusunnya Laporan SIRUP	1 Laporan	1 Laporan	100%	-		39.263.000,00	39.263.000,00	100,00%
			- Tersusunnya Laporan Realisasi Pengadaan Barang dan Jasa	12 Laporan	12 Laporan	100%	-		39.460.000,00	39.460.000,00	100,00%
			- Penyusunan Pengolahan Data SKPD	1 Dokumen	1 Dokumen	100%	-		55.350.000,00	55.150.000,00	99,64%
			- Tersusunnya DRPK Perubahan	1 Laporan	1 Laporan	100%	-		13.477.500,00	13.477.500,00	100,00%
			- Tersusunnya Laporan Monev TEPR	12 Laporan	12 Laporan	100%	-		13.175.000,00	13.175.000,00	100,00%
			- Tersusunnya laporan Akhir Tahun	1 Laporan	1 Laporan	100%	-		17.425.000,00	15.625.000,00	89,67%
			- Tersusunnya Laporan Expose Mitra SKPD	1 Laporan	1 Laporan	100%	-		16.635.000,00	16.635.000,00	100,00%
			- Penyusunan SIRUP Perubahan	1 Laporan	1 Laporan	100%	-		53.010.000,00	45.660.000,00	86,13%
			- Penyusunan DRPK	1 Laporan	1 Laporan	100%	-		13.050.000,00	13.050.000,00	100,00%
			- Tersusunnya Rencana Kerja RENJA Tahun 2018	1 Dokumen	1 Dokumen	100%	-		15.750.000,00	15.750.000,00	100,00%
			- Penyusunan Laporan Hasil Kompilasi Musrembang Kelurahan dan Kecamatan	1 Laporan	1 Laporan	100%	-		55.630.000,00	55.130.000,00	99,10%
			- Terlaksananya Sosialisasi RPJMD dan RENSTRA SKPD 2016-2021	1 Kegiatan	1 Kegiatan	100%	-		13.080.000,00	13.080.000,00	100,00%
			- Tersusunnya Laporan Evaluasi Program dan Kegiatan	4 Laporan	4 Laporan	100%	-		16.594.000,00	16.594.000,00	100,00%
			- Tersusunnya Laporan Pemutakhiran Data	1 Laporan	1 Laporan	100%	-		12.830.000,00	12.830.000,00	100,00%
			- Tersusunnya Laporan Realisasi Pengadaan Barang dan Jasa Perubahan	5 Laporan	5 Laporan	100%	-		12.830.000,00	12.830.000,00	100,00%
			- Tersusunnya Laporan Time Table	1 Laporan	1 Laporan	100%	-		12.830.000,00	12.830.000,00	100,00%
			- Terlaksananya Pembekalan Pelaporan Progres Kegiatan	1 Kegiatan	1 Kegiatan	100%	-		12.830.000,00	12.830.000,00	100,00%
			- Tersusunnya Laporan Retribusi Pemakaman	1 Dokumen	1 Dokumen	100%	-		13.205.000,00	13.205.000,00	100,00%
			- Terlaksananya Pembekalan Perencanaan dan Penganggaran	1 Kegiatan	1 Kegiatan	100%	-		27.715.000,00	21.815.000,00	78,71%
			- Tersusunnya SOP Subag Perencanaan	1 Dokumen	1 Dokumen	100%	-		17.185.500,00	17.185.500,00	100,00%
			- Tersusunnya RKA/DPA Perubahan Tahun 2017	1 Dokumen	1 Dokumen	100%	-		15.300.000,00	15.300.000,00	100,00%
			- Tersusunnya Laporan SPIP	1 Laporan	1 Laporan	100%	-		19.050.000,00	19.050.000,00	100,00%
			- Tersusunnya RKA/DPA Tahun 2018	1 Dokumen	1 Dokumen	100%	-		19.050.000,00	19.050.000,00	100,00%
			- Tersusunnya LAPKIN Tahun 2016	1 Dokumen	1 Dokumen	100%	-		48.960.000,00	44.728.000,00	91,36%
			- Tersusunnya Laporan LKPI	1 Dokumen	1 Dokumen	100%	-		18.850.000,00	9.850.000,00	52,25%
			- Tersusunnya LPPD	1 Dokumen	1 Dokumen	100%	-		49.150.000,00	47.225.000,00	96,08%
			- Tersusunnya Laporan Bulanan Realisasi Fisi dan Keuangan	12 Laporan	12 Laporan	100%	-		18.850.000,00	18.850.000,00	100,00%
			- Tersusunnya Laporan Monitoring Evaluasi Triwulanan	4 Laporan	4 Laporan	100%	-		17.085.000,00	17.085.000,00	100,00%
		Pengembangan Pengelolaan Keuangan Daerah									#DIV/0!
			Penyusunan Laporan Kinerja Keuangan Dan Neraca Aset				100%		75.000.000	75.000.000	100,00%
			- Tersusunnya Laporan Bendahara Penerimaan	1 Laporan	1 Laporan	100%	-		24.100.000,00	24.100.000,00	100,00%
			- Tersusunnya Laporan Keuangan SKPD	1 Laporan	1 Laporan	100%	-		13.675.000,00	13.675.000,00	100,00%
			- Tersusunnya Laporan Bendahara Pengeluaran	1 Laporan	1 Laporan	100%	-		24.210.000,00	24.210.000,00	100,00%
			- Tersusunnya Laporan Rekonsiliasi Aset dan Akuntansi	1 Laporan	1 Laporan	100%	-		13.015.000,00	13.015.000,00	100,00%

NO	URUSAN	PROGRAM	KEGIATAN	KINERJA PROGRAM / KEGIATAN					ANGGARAN		
				INDIKATOR	TARGET 2017	REALISASI 2017	CAPAIAN KINERJA (%)	SISA TARGET RPJMD/RENS TRA 2017	PAGU (RP)	REALISASI (RP)	(%)
1	2	3	4	5	6	7	8 = 7/6	9 = 6-7	10	11	12 = 11/10
		Pengembangan Sistem Manajemen Sumber Daya Aparatur						-			
			Pembinaan, Peningkatan Kapasitas Kelembagaan dan Aparatur				65%				
				1) Terlaksananya Pembinaan, Peningkatan Kapasitas Kelembagaan dan Aparatur	600 Orang	600 Orang	100%		316.000.000	233.550.000	73,91%
			Pembinaan Teknis Bidang Pertanahan								
				Terlatihnya aparatur dalam hal hukum waris dan perikatan para pihak atas penguasaan tanah.	96 Orang	96 Orang	100%		129.300.000	127.065.000	98,27%
		Pelayanan Administrasi dan Sarana Prasarana Perkantoran				0					
			Penyediaan dan Pemeliharaan Barang dan Jasa Perkantoran			0	73%		10.433.667.000	8.769.313.370	84,05%
				1) Belanja ATK	2 paket	2 paket	100%		270.198.100	258.536.000	95,68%
				2) Belanja Alat Listrik dan Elektronik	255 buah	255 buah	100%		22.950.000	19.550.000	85,19%
				3) Belanja Bahan Pembersih	1 paket	1 paket	100%		21.834.800	16.824.600	77,05%
				4) Belanja Pengisian Tabung GAS	1 tahun	1 tahun	100%		1.800.000	1.800.000	100,00%
				5) Belanja Plakat Soupenir/Cindra mata	1 paket	1 paket	100%		36.250.000	36.250.000	100,00%
				6) Belanja Dekorasi	1 paket	1 paket	100%		99.000.000	74.000.000	74,75%
				7) Belanja Telepon	12 bulan	12 bulan	100%		12.000.000	5.348.805	44,57%
				8) Belanja Air	12 bulan	12 bulan	100%		72.000.000	34.720.344	48,22%
				9) Belanja Listrik	12 bulan	12 bulan	100%		240.000.000	129.155.359	53,81%
				10) Belanja Surat Kabar/Majalah (surat kabar nasional 2400 eks, surat kabar lokal 8400 eks, majalah 24 eks)	10824 eksemplar	10824 eksemplar	100%		35.520.000	35.400.000	99,66%
				11) Belanja Kawat/Faksimili/Internet	12 bulan	12 bulan	100%		106.400.000	96.052.840	90,28%
				12) Asuransi Kesehatan	12 bulan	12 bulan	100%		48.576.000	9.439.000	19,43%
				13) Belanja Premi Asuransi barang Milik Daerah	1 paket	1 paket	100%		60.489.800	49.251.310	81,42%
				14) Belanja jasa servis kendaraan DKPP (kendaraan roda 4>=1800 cc 2 unit, kendaraan roda 4<=1800 cc 11 unit, kendaraan Jabatan roda 2 30 unit)	33 unit	33 unit	100%		90.000.000	77.881.000	86,53%
				15) Belanja Penggantian Suku Cadang kendaraan DKPP(kendaraan roda 4>=1800 cc 2 unit, kendaraan roda 4<=1800 cc 11 unit, kendaraan Jabatan roda 2 30 unit, kendaraan dinas jabatan/lapangan yang rusak mobil 13 unit motor 30 unit)	27 unit	27 unit	100%		229.500.000	110.247.000	48,04%
				16) Belanja Bahan Bakar Minyak/Gas kendaraan bermotor	40860 liter	40860 liter	100%		367.740.000	310.929.400	84,55%
				17) Belanja pajak kendaraan bermotor	1 paket	1 paket	100%		46.500.000	32.850.100	70,65%
				18) Belanja Cetak	205610000 Rupiah	205610000 Rupiah	100%		205.610.000	194.321.000	94,51%
				19) Belanja Penggandaan	12 bulan	12 bulan	100%		61.272.000	60.520.500	98,77%
				20) Belanja Cetak Spanduk	1 paket	1 paket	100%		7.701.500	7.701.500	100,00%
				21) Belanja Sewa Gedung/Kantor/Tempat Kerja (gedung dan lahan parkir)	1 paket	1 paket	100%		583.356.000	580.126.000	99,45%
				22) Belanja makan dan minum harian pegawai	163304800 Rupiah	163304800 Rupiah	100%		163.304.800	162.758.600	99,67%
				23) Belanja makan dan minum harian pegawai pelaksana kegiatan	236550000 Rupiah	236550000 Rupiah	100%		236.550.000	235.950.000	99,75%
				24) Belanja Perjalanan Dinas Dalam Daerah	329300000 Rupiah	213570000 Rupiah	65%		329.300.000	213.570.000	64,86%
				25) Belanja Perjalanan Dinas Luar Daerah	1887640000 Rupiah	1451768412 Rupiah	77%		1.887.640.000	1.451.768.412	76,91%
				26) Belanja Perjalanan Dinas Luar Negeri	74732000 Rupiah	74732000 Rupiah	100%		74.732.000		0,00%
				27) Belanja Pemeliharaan Peralatan dan Mesin (Komputer/Notebook 20 unit, Printer 20 unit, AC 31 unit)	37342000 Rupiah	37342000 Rupiah	100%		37.342.000	37.030.000	99,16%
				28) Belanja Cleaning Service	12 bulan	12 bulan	100%		196.200.000	196.200.000	100,00%

NO	URUSAN	PROGRAM	KEGIATAN	KINERJA PROGRAM / KEGIATAN					ANGGARAN		
				INDIKATOR	TARGET 2017	REALISASI 2017	CAPAIAN KINERJA (%)	SISA TARGET RPJMD/RENS TRA 2017	PAGU (RP)	REALISASI (RP)	(%)
1	2	3	4	5	6	7	8 = 7/6	9 = 6-7	10	11	12 = 11/10
				29) Belanja Dokumentasi, Promosi, dan Publikasi (Advetorial 10 paket dan Iklan 40 paket)	50 paket	50 paket	100%		180.000.000	180.000.000	100,00%
				30) Belanja Sewa Tanaman Hias (Belanja Anggrek + Pot indor 12 Buah, Anggrek Outdoor 4 buah)	18 buah	18 buah	100%		64.000.000	64.000.000	100,00%
				31) Belanja Kendaraan Dinas Operasional Roda 4 2000cc	1 unit	1 unit	100%		425.000.000	425.000.000	100,00%
				32) Belanja Kendaraan Dinas Operasional Roda 4 1500cc	2 unit	2 unit	100%		482.000.000	467.867.000	97,07%
				33) Belanja Kendaraan Dinas Operasional Roda 2	10 unit	10 unit	100%		206.050.000,00	203.210.000	98,62%
				34) Belanja Modal Alat Bengkel Tak Bermesin (Alat Bor 2 Unit, Tangga 1 Unit)	3 unit	3 unit	100%		7.550.000,00	7.550.000	100,00%
				35) Belanja Alat Ukur Laser Meter	3 unit	3 unit	100%		24.000.000,00	24.000.000	100,00%
				36) Belanja Alat Kantor (Mesin Tik 1 Unit, Projector 2 Unit, Penghancur Kertas 3 Unit, Screen Projector 1 Unit, Pointer Laser 10 Unit, Whiteboard Beroda 2 unit)	18 unit	18 unit	100%		53.600.000,00	45.100.000	84,14%
				37) Belanja Alat Rumah Tangga (Sofa 1 Set, Cradensa 1 unit, AC Standing 3 Unit, Kulkas 3 Unit, Showcase 1 Unit, TV 3 Unit,Dispenser 3 Unit, Coffee/Tea Maker 1 Unit, Smart TV 2 Unit)	1 paket	1 paket	100%		142.050.000,00	131.901.000	92,86%
				38) Belanja Komputer (PC 18 Unit, Laptop 29 Unit, Printer 12 Unit, Scanner 2 Unit)	1 paket	1 paket	100%		681.050.000,00	655.858.600	96,30%
				39) Belanja Meja dan Kursi (Kursi Kerja 40 Unit, Lemari arsip 2 Unit)	1 paket	1 paket	100%		82.500.000,00	72.960.000	88,44%
				40) Belanja Alat studio(Kamera Digital Mirroless 2 Unit, Handycam 3 Unit, Kamera DSLR 1 Unit, Tripod 2 Unit, GPS 3 Unit)	1 paket	1 paket	100%		75.300.000,00	34.600.000	45,95%
				41) Belanja Alat Musik (Sound system 6 Unit,Tripod Sound system 1 Unit)	1 paket	1 paket	100%		65.500.000,00	62.160.000	94,90%
				42) Belanja Aset Tetap Renovasi (Papan Nama Dinas 2 Unit)	2 unit	2 unit	100%		20.000.000,00	20.000.000	100,00%

Realisasi Pelaksanaan Program dan Kegiatan Tahun 2017

Dinas Sosial

NO	URUSAN	PROGRAM	KEGIATAN	KINERJA PROGRAM / KEGIATAN					ANGGARAN		
				INDIKATOR	TARGET 2017	REALISASI 2017	CAPAIAN KINERJA (%)	SISA TARGET RPJMD/RENS TRA 2017	PAGU (RP)	REALISASI (RP)	(%)
1	2	3	4	5	6	7	8 = 7/6	9 = 6-7	10	11	12 = 11/10
	Urusan Sosial	Pelayanan dan Rehabilitasi Kesejahteraan Sosial		Persentase PMKS yang mendapatkan pelayanan dan rehabsos sesuai standar dasar	50%	50%	100%	-			
			Peningkatan dan Penanganan Penyandang Disabilitas	- Terlaksananya Pelayanan dan Penanganan Bagi Penyandang Disabilitas	80 orang	80 orang	100%	-	685.600.000,00	675.050.000,00	98,46%
				- Terlaksananya Pelatihan Keterampilan Baca Al-qur'an Braile Bagi Tuna Netra	30 orang	30 orang	100%	-			
				- Terlaksananya Pelatihan Keterampilan Tata Rias bagi Penyandang Disabilitas Tuna Rungu dan Tuna Wicara	20 orang	20 orang	100%	-			
				- Terlaksananya Pelatihan Keterampilan Komputer Bagi Penyandang Disabilitas Tuna Rungu dan Tuna Wicara	30 orang	30 orang	100%	-			
				- Terlaksananya Pelatihan Steam Motor Bagi Penyandang Disabilitas Tuna Rungu dan Tuna Wicara	30 orang	30 orang	100%	-			
				- Terlaksananya Pelatihan Keterampilan seni Angklung Bagi Tuna Netra	30 orang	30 orang	100%	-			
				- Terlaksananya Rapat Koordinasi dan Penanganan bagi PMKS/ODGJ	100 orang	100 orang	100%	-			
			Penanganan Penyandang Masalah Tuna Sosial	- Terlaksananya Penanganan dan Pemulangan Penyandang Penyakit Sosial	100 Orang	100 Orang	100%	-	430.275.000,00	430.170.000,00	99,98%
				- Terlaksananya Penyuluhan Sosial Bahaya Narkoba dan HIV/AIDS bagi Korban Penyalahgunaan NAPZA	70 Orang	70 Orang	100%	-			

NO	URUSAN	PROGRAM	KEGIATAN	KINERJA PROGRAM / KEGIATAN					ANGGARAN		
				INDIKATOR	TARGET 2017	REALISASI 2017	CAPAIAN KINERJA (%)	SISA TARGET RPJMD/RENS TRA 2017	PAGU (RP)	REALISASI (RP)	(%)
1	2	3	4	5	6	7	8 = 7/6	9 = 6-7	10	11	12 = 11/10
				- Terlaksananya Pelatihan Bengkel Otomotif Motor Bagi Eks Warga Binaan	20 Orang	20 Orang	100%	-			
				- Terlaksananya Penyuluhan Sosial Bagi Waria	50 Orang	50 Orang	100%	-			
				- Terlaksananya Penyuluhan Sosial Bagi Pemulung	70 Orang	70 Orang	100%	-			
				- Terlaksananya koordinasi dan pemulangan penyandang penyakit sosial	108 perjalanan dinas	108 perjalanan dinas	100%	-			
			Peningkatan dan Penanganan Kesejahteraan Sosial Anak dan Lanjut Usia	- Terlaksananya Pelatihan Service Handphone bagi Anak Bermasalah Sosial	50 Orang	50 Orang	100%	-	527.700.000,00	527.700.000,00	100,00%
				- Terlaksananya Pelatihan Sablon Bagi Anak Bermasalah sosial	50 Orang	50 Orang	100%	-			
				- Terlaksananya Sosialisasi Sistem Nasional Pengasuhan Anak	30 Orang	30 Orang	100%	-			
				- Terlaksananya Sosialisasi Pendamping Bantuan Lansia	25 Orang	25 Orang	100%	-			
				- Terlaksananya Pelatihan Kerajinan Tangan Bagi Lanjut Usia di Kelurahan Pondok Cabe Ilir, Pondok Benda Bambu, Apus, Serpong, Pamulang Timur, Lembang	200 Orang	200 Orang	100%	-			
				- Terlaksananya Penanganan Bagi Anak dan Lanjut Usia	30 Orang	30 Orang	100%	-			
			Peningkatan Sarana dan Prasarana Sosial	- Terlaksananya Peningkatan Sarana dan Prasarana Rumah Singgah	12 bulan	12 bulan	100%	-	250.000.000,00	248.800.000,00	99,52%
	Urusan Sosial	Pemberdayaan Masyarakat Rawan Sosial dan Lembaga Kesejahteraan Sosial		Persentase PMKS dan LKS yang diberdayakan	25%	25%	100%				

NO	URUSAN	PROGRAM	KEGIATAN	KINERJA PROGRAM / KEGIATAN					ANGGARAN		
				INDIKATOR	TARGET 2017	REALISASI 2017	CAPAIAN KINERJA (%)	SISA TARGET RPJMD/RENS TRA 2017	PAGU (RP)	REALISASI (RP)	(%)
1	2	3	4	5	6	7	8 = 7/6	9 = 6-7	10	11	12 = 11/10
			Peningkatan Pemberdayaan bagi Keluarga Miskin dan Wanita Rawan Sosial	- Terselenggaranya Koordinasi Raskin (E voucher Pangan) Kota Tangerang Selatan	296 Orang	296 Orang	100%	-	420.748.000,00	395.936.000,00	94,10%
				- Tersedianya Buku Monev Raskin (E Voucher Pangan) Semester I dan Semester II	4 Buku	4 Buku	100%	-			
				- Terlaksananya Bimbingan Sosial bagi wanita rawan sosial ekonomi	60 Orang	60 Orang	100%	-			
				- Terlaksananya Bimbingan Sosial Bagi Keluarga Miskin	60 Orang	60 Orang	100%	-			
				- Penyuluhan Tentang Bantuan Pangan Non Tunai (BPNT)	310 Orang	310 Orang	100%	-			
				- Bimbingan Dan Pelatihan Ketrampilan Tata Boga Bagi Wanita Rawan Sosial Ekonomi	150 Orang	150 Orang	100%	-			
			Peningkatan Jejaring Kerjasama Pelaku Usaha Kesejahteraan Sosial Masyarakat	- Terlaksananya Sosialisasi Usaha Kesejahteraan Sosial	1 Kali	1 Kali	100%	-	813.700.000,00	651.740.000,00	80,10%
				- Terlaksananya Rapat Koordinasi SCR bagi PMKS	1 Kali	1 Kali	100%	-			
				- Terlaksananya Rapaat Koordinasi Lembaga Kesejahteraan Sosial	1 Kali	1 Kali	100%	-			
				- Terlaksananya Pengawasan Penertiban Undian dan Pengelolaan Sumber dana Bantuan Sosial	1 Kali	1 Kali	100%	-			
				- Terlaksananya Peningkatan Pelaku Usaha	246 Org	246 Org	100%	-			
			Pembinaan Lembaga Kesejahteraan Sosial	- Terlaksananya Bimbingan Teknis (Bimtek) Penanganan Bagi Pantu Asuhan/Jompo Swasta	60 Pantu	60 Pantu	100%	-	395.600.000,00	384.300.000,00	97,14%

NO	URUSAN	PROGRAM	KEGIATAN	KINERJA PROGRAM / KEGIATAN					ANGGARAN		
				INDIKATOR	TARGET 2017	REALISASI 2017	CAPAIAN KINERJA (%)	SISA TARGET RPJMD/RENS TRA 2017	PAGU (RP)	REALISASI (RP)	(%)
1	2	3	4	5	6	7	8 = 7/6	9 = 6-7	10	11	12 = 11/10
				- Terlaksananya Bimbingan Teknis (Bimtek) Lembaga Kesejahteraan Sosial	100 LKS	100 LKS	100%	-			
				- Terlaksananya Bimbingan Teknis (Bimtek) Taruna Siaga Bencana	50 TSB	50 TSB	100%	-			
				- Terlaksananya Pembinaan LK3 Skala Kota	100 LK3	100 LK3	100%	-			
	Urusan Sosial	Bantuan dan Jaminan Sosial		Persentase Rumah Tangga/Individu Sasaran Yang Mendapatkan Bantuan dan Jaminan Sosial	80%	80%	100%	-			
			Perlindungan Sosial Bagi Keluarga Rentan	- Terlaksananya Bimbingan Teknis Usaha Mandiri Bagi Keluarga Rentan	70 orang	70 orang	100%	-	300.000.000,00	299.900.000,00	99,97%
				- Terlaksananya Pelatihan Budi Daya Belut bagi Keluarga Rentan	20 orang	20 orang	100%	-			
				- Terlaksananya Pelatihan Membuat Kerajinan Tangan Bagi Keluarga Rentan	40 orang	40 orang	100%	-			
				- Terlaksananya Penyuluhan Sosial Peduli Keluarga Bagi Keluarga Rentan	70 orang	70 orang	100%	-			
				- Terlaksananya Pelatihan Membuat Keripik Belut Bagi Keluarga Rentan	50 orang	50 orang	100%	-			
				- Terlaksananya Bimbingan Teknis Program Keluarga Harapan	21 Orang	21 Orang	100%	-			
			Perlindungan Sosial Bagi Korban Bencana	- Tersedianya Sarana Bantuan Bagi Korban Bencana	5 Unit	5 Unit	100%	-	457.200.000,00	457.105.000,00	99,98%
				- Terlaksananya Penanganan Trauma Pasca Bencana	20 Orang	20 Orang	100%	-			
			Perlindungan Sosial Terhadap Keperintisan dan Nilai-nilai Pahlawan	- Tertanamnya Nilai-nilai Kepahlawanan Bagi Pelajar	160 Orang	160 Orang	100%	-	442.900.000,00	442.900.000,00	100,00%

NO	URUSAN	PROGRAM	KEGIATAN	KINERJA PROGRAM / KEGIATAN					ANGGARAN		
				INDIKATOR	TARGET 2017	REALISASI 2017	CAPAIAN KINERJA (%)	SISA TARGET RPJMD/RENS TRA 2017	PAGU (RP)	REALISASI (RP)	(%)
1	2	3	4	5	6	7	8 = 7/6	9 = 6-7	10	11	12 = 11/10
				- Telaksananya Pemberian Penghargaan bagi Printis dan Veteran Pada HUT RI	30 Orang	30 Orang	100%	-			
				- Terlaksananya Perlombaan SKJ Bagi Perintis dan Veteran	30 Orang	30 Orang	100%	-			
				- Terpeliharanya Taman Makam Pahlawan	900 kali	900 kali	100%	-			
				- Meningkatkan Pemahaman Nilai-nilai Kepahlawanan	100 Org	100 Org	100%	-			
				- Terlaksananya Bulan Bakti Pahlawan	100 Orang	100 Orang	100%	-			
		Pengembangan data dan Informasi						-			
			Peningkatan Kualitas Data dan Informasi Kesejahteraan Sosial	- Terlaksananya Rekonsiliasi Data Kesejahteraan Sosial	1 dok.	1 dok.	100%	-	879.402.000,00	871.931.700,00	99,15%
				- TersusunnyaRevisi PERWAL SPM Bidang Sosial	1 dok.	1 dok.	100%	-			
				- Tersusunnya Perwal Dinas Sosial	1 dok.	1 dok.	100%	-			
				- Tersusunnya Profil Dinas Sosial	1 dok.	1 dok.	100%	-			
				- Terlaksananya Pengolahan Data Kesejahteraan Sosial	1 dok.	1 dok.	100%	-			
				- Tersebaranya Data dan Informasi Kesejahteraan Sosial	1 dok.	1 dok.	100%	-			
				- Terlaksananya Koordinasi Data Kesejahteraan Sosial	1 dok.	1 dok.	100%	-			
				- Terlaksananya Pengembangan Data Base Kesejahteraan Sosial	1 dok.	1 dok.	100%	-			
				- Terlaksananya Verifikasi dan Validasi Data Kesejahteraan Sosial	1 dok.	1 dok.	100%	-			
				- Terlaksananya Pembahasan Awal Revisi Perda	4 Kali	4 Kali	100%	-			
		Perencanaan Pembangunan Daerah						-			

NO	URUSAN	PROGRAM	KEGIATAN	KINERJA PROGRAM / KEGIATAN					ANGGARAN		
				INDIKATOR	TARGET 2017	REALISASI 2017	CAPAIAN KINERJA (%)	SISA TARGET RPJMD/RENS TRA 2017	PAGU (RP)	REALISASI (RP)	(%)
1	2	3	4	5	6	7	8 = 7/6	9 = 6-7	10	11	12 = 11/10
			Perencanaan, Pengendalian, Evaluasi dan Pelaporan Kinerja Program dan Kegiatan Dinas Sosial	- Tersusunnya RKT Tahun 2017	1 dok.	1 Dokumen	100%	-	172.160.000,00	172.160.000,00	100,00%
				- Tersusunnya RKA 2018	1 dok.	1 dok.	100%	-			
				- Tersusunnya DPA 2018	1 dok.	1 dok.	100%	-			
				- Tersusunnya Laporan Monev Triwulan I,II,III dan IV	1 dok.	1 dok.	100%	-			
				- Tersusunnya LPPD	1 dok.	1 dok.	100%	-			
				- Tersusunnya LAKIP	1 dok.	1 dok.	100%	-			
				- Tersusunnya LKPJ	1 dok.	1 dok.	100%	-			
				- Tersusunnya Rencana Kerja (Renja)	1 dok.	1 dok.	100%	-			
				- Terlaksananya Forum SKPD	1 dok.	1 dok.	100%	-			
				- Tersusunnya DPPA 2017	1 dok.	1 dok.	100%	-			
				- Tersusunnya DRPK	1 dok.	1 dok.	100%	-			
		Pengembangan Pengelolaan Keuangan Daerah						-			
			Penyusunan Laporan Kinerja Keuangan dan Neraca Aset	- 1) Terlaksananya Sosialisasi Penyusunan Dokumen Pertanggung Jawaban	1 dok.	1 dok.	100%	-	90.400.000,00	90.400.000,00	100,00%
				- 2) Tersusunnya Laporan Keuangan dan Pajak Triwulan I	1 dok.	1 dok.	100%	-			
				- 3) Tersusunnya Laporan Keuangan dan Pajak Triwulan II	1 dok.	1 dok.	100%	-			
				- 4) Tersusunnya Laporan Keuangan dan Pajak Triwulan III	1 dok.	1 dok.	100%	-			
				- 5) Tersusunnya Laporan Keuangan dan Pajak Triwulan IV	1 dok.	1 dok.	100%	-			
				- 6) Rekonsiliasi Realisasi Keuangan Antar PPTK	1 dok.	1 dok.	100%	-			
				- 7) Tersusunnya Laporan Neraca Aset Semester I	1 dok.	1 dok.	100%	-			

NO	URUSAN	PROGRAM	KEGIATAN	KINERJA PROGRAM / KEGIATAN					ANGGARAN		
				INDIKATOR	TARGET 2017	REALISASI 2017	CAPAIAN KINERJA (%)	SISA TARGET RPJMD/RENS TRA 2017	PAGU (RP)	REALISASI (RP)	(%)
1	2	3	4	5	6	7	8 = 7/6	9 = 6-7	10	11	12 = 11/10
				- 8) Tersusunya Laporan Neraca Aset Semester II	1 dok.	1 dok.	100%	-			
				- 9) Tersusunya Laporan Buku Kas Umum	1 dok.	1 dok.	100%	-			
		Pengembangan Sistem Manajemen Sumber Daya Anaratur						-			
			Pembinaan, Peningkatan Kapasitas Kelembagaan dan Anaratur	- 1) Meningkatnya Perencanaan Program dan Kegiatan	50 orang	50 orang	100%	-	258.200.000,00	258.200.000,00	100,00%
				- 2) Meningkatnya Disiplin Pegawai Negeri Sipil Dinas Sosial	45 orang	45 orang	100%	-			
				- 3) Meningkatnya Pemahaman Pajak	53 orang	53 orang	100%	-			
				- 4) Meningkatnya Kepuasan Masyarakat	30 orang	30 orang	100%	-			

NO	URUSAN	PROGRAM	KEGIATAN	KINERJA PROGRAM / KEGIATAN					ANGGARAN		
				INDIKATOR	TARGET 2017	REALISASI 2017	CAPAIAN KINERJA (%)	SISA TARGET RPJMD/RENS TRA 2017	PAGU (RP)	REALISASI (RP)	(%)
1	2	3	4	5	6	7	8 = 7/6	9 = 6-7	10	11	12 = 11/10
		Pelayanan Administrasi dan Sarana Prasarana Perkantoran		- 5) Meningkatnya Peningkatan Kapasitas SDM	65 orang	65 orang	100%	-			
								-			
			Penyediaan dan Pemeliharaan Barang dan Jasa Perkantoran	- 1) Tersedianya alat tulis kantor dan alat peralatan kantor	12 bulan	12 bulan	100%	-	4.943.718.000,00	4.865.924.246,00	98,43%
				- 2) Tersedianya alat listrik kantor	12 bulan	12 bulan	100%	-			
				- 3) Tersedianya alat rumah tangga	12 bulan	12 bulan	100%	-			
				- 4) Tersedianya jasa komunikasi, sumber daya air dan listrik	12 bulan	12 bulan	100%	-			
				- 5) Tersedianya media cetak, promosi dan publikasi kantor	12 bulan	12 bulan	100%	-			
				- 6) Tersedianya perawatan kendaraan bermotor dan bahan bakar kendaraan	12 bulan	12 bulan	100%	-			
				- 7) Tersedianya barang cetakan dan penggandaan	12 bulan	12 bulan	100%	-			
				- 8) Tersedianya jasa sewa gedung kantor	12 bulan	12 bulan	100%	-			
				- 9) Tersedianya makan dan minum kantor	12 bulan	12 bulan	100%	-			
				- 10) Terpeliharanya peralatan kantor	12 bulan	12 bulan	100%	-			
				- 11) Tersedianya peralatan dan perlengkapan kantor	12 bulan	12 bulan	100%	-			
				- 12) Tersedianya meubelair kantor	12 bulan	12 bulan	100%	-			
				- 13) Terfasilitasi rapat-rapat koordinasi dan konsultasi ke dalam dan luar daerah	12 bulan	12 bulan	100%	-			
				- 14) Tersedianya jasa kebersihan, keamanan dan tenaga administrasi perkantoran	12 bulan	12 bulan	100%	-			

NO	URUSAN	PROGRAM	KEGIATAN	KINERJA PROGRAM / KEGIATAN					ANGGARAN		
				INDIKATOR	TARGET 2017	REALISASI 2017	CAPAIAN KINERJA (%)	SISA TARGET RPJMD/RENS TRA 2017	PAGU (RP)	REALISASI (RP)	(%)
1	2	3	4	5	6	7	8 = 7/6	9 = 6-7	10	11	12 = 11/10
				- 15) Tersedianya premi asuransi kesehatan	12 bulan	12 bulan	100%	-			
				- 16) Tersedianya Pakaian Dinas	1 bulan	1 bulan	100%	-			

REALISASI PELAKSANAAN PROGRAM DAN KEGIATAN TAHUN 2017

NO	URUSAN PROGRAM / KEGIATAN	KINERJA PROGRAM / KEGIATAN					ANGGARAN		
		INDIKATOR	TARGET 2017	REALISASI 2017	CAPAIAN KINERJA (%)	Sisa Target RPJMD/Renstra 2017	PAGU (Rp.)	REALISASI (Rp.)	(%) 10 =(9/8)X100
1	2	3	4	5	6	7	8	9	
1).	URUSAN RPJMD								
a)	URUSAN PEMERINTAHAN INSPEKTORAT	Terlaksananya Pengawasan Internal Pemerintah Daerah	16 Jenis Laporan, 11 Jenis Dokumen, 1 Dokumen PKPT, 26 Laporan, 15 Tolak Ukur, 5 Pedoman, 12 TLHP, 12 ekspose NHP.	16 Jenis Laporan, 11 Jenis Dokumen, 1 Dokumen PKPT, 26 Laporan, 15 Tolak Ukur, 5 Pedoman, 12 TLHP, 12 ekspose NHP.	100%	-	-	-	-
b)	URUSAN PEMERINTAHAN KEUANGAN	Terlaksananya Laporan Keuangan dan Neraca Inspektorat	2 Laporan Keuangan	2 Laporan Keuangan	100%	-	-	-	-
c)	URUSAN PEMERINTAHAN PERENCANAAN	Tersedianya Laporan Hasil Sistem Evaluasi dan Pelaporan Kinerja Yang Akuntabel	26 Dokumen Perencanaan	26 Dokumen Perencanaan	100%	-	-	-	-
d)	URUSAN PEMERINTAHAN KEPEGAWAIAN, PENDIDIKAN DAN PELATIHAN	Meningkatnya Kapasitas dan Kapabilitas APIP Kota Tangerang Selatan	11 Jenis Kepelatihan dan 25 Orang Mengikuti Diklat	11 Jenis Kepelatihan dan 25 Orang Mengikuti Diklat	100%	-	-	-	-
I.	Program : Peningkatan Pengawasan Keuangan dan Pembangunan	Terlaksananya Pengawasan Internal Pemerintah Daerah	16 Jenis Laporan, 11 Jenis Dokumen, 1 Dokumen PKPT, 26 Laporan, 15 Tolak Ukur, 5 Pedoman, 12 TLHP, 12 ekspose NHP.	16 Jenis Laporan, 11 Jenis Dokumen, 1 Dokumen PKPT, 26 Laporan, 15 Tolak Ukur, 5 Pedoman, 12 TLHP, 12 ekspose NHP.	100%	-	12.938.908.100,00	10.774.126.735	83,27
1.	Kegiatan : Pelaksanaan Pengawasan Internal Secara Berkala	Tersedianya Dokumen/Laporan Hasil Pengawasan Internal Pemerintah Daerah	16 Jenis Laporan	16 Jenis Laporan	100%	-	4.433.081.310,00	3.814.017.350	86,04
2.	Kegiatan : Inventarisasi Temuan Pengawasan	Tersedianya Dokumen Inventarisasi Pengawasan	11 Jenis Dokumen	11 Jenis Dokumen	100%	-	132.000.000,00	118.650.000	89,89
3.	Kegiatan : Koordinasi Pengawasan Yang Lebih Komprehensif	Tersusunnya Program Kerja Pengawasan Tahunan (PKPT)	1 Dokumen PKPT	1 Dokumen PKPT	100%	-	89.500.000,00	35.286.000	39,43
4.	Kegiatan : Penanganan Kasus Pengaduan di Lingkungan Pemerintah Daerah	Terlaksananya Penyelesaian Kasus Pengaduan	26 Laporan	26 Laporan	100%	-	1.170.001.500,00	768.743.400	65,70
5.	Kegiatan : Pengendalian Manajemen Pelaksanaan Kebijakan KDH	Meningkatnya Kualitas Pengelolaan Keuangan Daerah, Meningkatnya Sistem Pengendalian Intern Pemerintah dan Meningkatnya Profesionalisme APIP.	15 Tolak Ukur	15 Tolak Ukur	100%	-	1.201.029.290,00	942.795.600	78,50
6.	Kegiatan : Penyusunan Kebijakan Sistem dan Prosedur Pengawasan	Tersedianya 5 Dokumen Pengawasan	5 Pedoman	5 Pedoman	100%	-	251.689.000,00	239.676.000	95,23
7.	Kegiatan : Tindak Lanjut Temuan Hasil Pengawasan	Tersedianya Dokumen TLHP Internal dan Eksternal	12 TLHP	12 TLHP	100%	-	4.066.896.000,00	3.629.796.901	89,25
8.	Kegiatan : Evaluasi Berkala Temuan Hasil Pengawasan	Tersedianya Dokumen Evaluasi Berkala Temuan Hasil Pengawasan	12 ekspose NHP.	12 ekspose NHP.	100%	-	1.594.711.000,00	1.225.161.484	76,83
II	Program Pengembangan Data dan Informasi	Tersedianya Pelaporan Hasil Sistem Evaluasi dan Pelaporan Kinerja Yang Akuntabel	6 Laporan	6 Laporan	100%	-	137.450.000,00	118.050.000	85,89

1	2	3	4	5	6	7	8	9	10 =(9/8)X100
1	Kegiatan : Pengolahan Data dan Informasi	Tersedianya Pelaporan Hasil Sistem Evaluasi dan Pelaporan Kinerja Yang Akuntabel	6 Laporan	6 Laporan	100%	-	137.450.000,00	118.050.000	85,89
III	Program Perencanaan Pembangunan Daerah	Tersedianya Dokumen Perencanaan Inspektorat Yang Akuntabel	20 Dokumen Perencanaan	20 Dokumen Perencanaan	100%	-	231.886.500,00	223.241.600	96,27
1	Kegiatan : Perencanaan, Pengendalian, Evaluasi dan Pelaporan Kinerja Program dan Kegiatan	Tersedianya Dokumen Perencanaan Inspektorat Yang Akuntabel	20 Dokumen Perencanaan	20 Dokumen Perencanaan	100%	-	231.886.500,00	223.241.600	96,27
IV	Program Pengembangan Pengelolaan Keuangan Daerah	Tersedianya Laporan Keuangan Inspektorat	2 Laporan Keuangan	2 Laporan Keuangan	100%	-	16.170.000,00	13.200.000	81,63
1	Kegiatan : Penyusunan Laporan Kinerja Keuangan dan Neraca Aset	Tersedianya Laporan Keuangan Inspektorat	2 Laporan Keuangan	2 Laporan Keuangan	100%	-	16.170.000,00	13.200.000	81,63
V	Program Pengembangan Sistem Manajemen Sumber Daya Aparatur	Meningkatnya Kapasitas dan Kapabilitas APIP Kota Tangerang Selatan	11 Jenis Kepelatihan dan 25 Orang Mengikuti Diklat	11 Jenis Kepelatihan dan 25 Orang Mengikuti Diklat	100%	-	960.613.920,00	709.883.373	73,90
1	Kegiatan : Pembinaan, Peningkatan Kapasitas Kelembagaan dan Aparatur	Meningkatnya Kapasitas dan Kapabilitas APIP Kota Tangerang Selatan	11 Jenis Kepelatihan	11 Jenis Kepelatihan	100%	-	760.613.920,00	658.733.373	86,61
2	Kegiatan : Pendidikan dan Pelatihan Perjenjangan Fungsional	Terlaksananya Penyertaan Diklat bagi APIP	25 Orang Mengikuti Diklat	25 Orang Mengikuti Diklat	100%	-	200.000.000,00	51.150.000	25,58
VI	Program Pelayanan Administrasi dan Sarana Prasarana Perkantoran	Tersedianya Operasioan Perkantoran Yang Memadai	12 Bulan	12 Bulan	100%	-	3.609.251.480,00	3.289.888.403	91,15
1	Kegiatan : Penyediaan dan Pemeliharaan Barang dan Jasa Perkantoran	Tersedianya Operasioan Perkantoran Yang Memadai	12 Bulan	12 Bulan	100%	-	3.609.251.480,00	3.289.888.403	91,15

Realisasi Pelaksanaan Program dan Kegiatan Tahun 2017
KECAMATAN CIPUTAT

NO	URUSAN	PROGRAM	KEGIATAN	KINERJA PROGRAM / KEGIATAN					ANGGARAN		
				INDIKATOR	TARGET 2017	REALISASI 2017	CAPAIAN KINERJA (%)	SISA TARGET RPJMD/RENS TRA 2017 9 = 6-7	PAGU (RP)	REALISASI (RP)	(%)
1	2	3	4	5	6	7	8 = 7/6	9 = 6-7	10,00	11	12 = 11/10
	Urusan Pemerintahan Umum	Peningkatan Kualitas dan Kuantitas Pelayanan Publik		Rata-rata Nilai Kepuasan Masyarakat (SKM) Kecamatan Ciputat	B	B	100%				
			Pembinaan dan Peningkatan Kapasitas RT RW	- Tersedianya Honorarium Ketua RT dan RW Se Kecamatan Ciputat	649 Orang	626 Orang	96%		2.133.000.000,00	2.062.160.000,00	96,68%
				- Terlaksananya Pelatihan Tugas Keseharian Ketua RT dan RW	350 Orang	350 Orang	100%	-			
			Peningkatan Kualitas dan Kuantitas Pelayanan Publik Pada Kecamatan	- Terlaksananya Kegiatan Lomba Kelurahan	12 Kegiatan	12 Kegiatan	100%	-	311.654.500,00	310.020.000,00	99,48%
				- Terlaksananya Sosialisasi Permendagri No. 4 Tahun 2010 Pedoman PATEN	100 Orang	100 Orang	100%	-			
				- Terlaksananya Sosialisasi Pelayananan Kecamatan Kepada Masyarakat	135 Orang	135 Orang	100%	-			
				- Terlaksananya Sosialisasi Perijinan Menara Telekomunikasi	100 Orang	100 Orang	100%	-			
				- Tersedianya Dokumen Survey Kepuasan Masyarakat (SKM)	1 Dokumen	1 Dokumen	100%	-			
			Pemberian Insentif Guru Ngaji, Amil dan Marbot	- Tersedianya Insentif Guru Ngaji	426 Orang	426 Orang	100%	-	755.040.000,00	755.040.000,00	100,00%
				- Tersedianya Insentif Amil	68 Orang	68 Orang	100%	-			
				- Tersedianya Insentif Marbot	78 Orang	78 Orang	100%	-			
	Urusan Kecamatan	Peningkatan Peran Kecamatan dan Kelurahan		Cakupan peran kecamatan dan kelurahan sesuai dengan tugas pokok dan fungsinya	100%	100%	100%				
			Pembinaan dan Peningkatan kualitas SDM Kesejahteraan Masyarakat	- Terlaksananya Sosialisasi Perlindungan Anak	140 Orang	140 Orang	100%	-	128.000.000,00	127.500.000,00	99,61%
				- Terlaksananya Sosialisasi Gerakan Sayang Ibu	140 Orang	140 Orang	100%	-			

NO	URUSAN	PROGRAM	KEGIATAN	KINERJA PROGRAM / KEGIATAN					ANGGARAN		
				INDIKATOR	TARGET 2017	REALISASI 2017	CAPAIAN KINERJA (%)	SISA TARGET RPJMD/RENS TRA 2017	PAGU (RP)	REALISASI (RP)	(%)
1	2	3	4	5	6	7	8 = 7/6	9 = 6-7	10,00	11	12 = 11/10
			Fasilitasi Pengembangan Usaha Kecil Menengah	- Terlaksananya Kegiatan Bazar Ramadhan	1 Kegiatan	1 Kegiatan	100%	-	140.000.000,00	140.000.000,00	100,00%
				- Terlaksananya Kegiatan Bazar Hut Kota Tangerang Selatan	1 Kegiatan	1 Kegiatan	100%	-			
				- Terlaksananya Kegiatan Pendataan Usaha Kecil Menengah	1 Kegiatan	1 Kegiatan	100%	-			
	Urusan Ketentraman, Ketertiban Umum dan Perlindungan Masyarakat	Peningkatan Keamanan, Ketertiban dan Kenyamanan Lingkungan		Persentase Penindakan Pelanggaran pengamanan dan penertiban	100%	100%	100%				
			Pengendalian Keamanan, Ketertiban dan Kenyamanan Lingkungan	- Monitoring Wilayah Kecamatan Ciputat	4 Tahapan	4 Tahapan	100%	-	496.000.000,00	495.859.000,00	99,97%
				- Penertiban Media Publikasi Spanduk Umbul-umbul dan Baligho	6 Tahapan	6 Tahapan	100%	-			
				- rapat Tiga Pilar	4 Tahapan	4 Tahapan	100%	-			
				- Pengendalian Keamanan dan Ketertiban Pasar di Wilayah Kecamatan Ciputat	2 Kegiatan	2 Kegiatan	100%	-			
				- Pelatihan PBB anggota Trantib Kecamatan Ciputat	1 Kegiatan	1 Kegiatan	100%	-			
				- Sosialisasi Tentang Kenyamanan dan Keamanan Lingkungan	1 Kegiatan	1 Kegiatan	100%	-			
	Urusan Administrasi Kependudukan dan Pencatatan Sipil	Penataan Administrasi Kependudukan		Meningkatnya Pemahaman Masyarakat Akan Pentingnya Dokumen Kependudukan	17,33%	17,33%	100%				
			Koordinasi Pelaksanaan Kebijakan Kependudukan	- Terselenggaranya Operasi Bina Kependudukan	1 Dokumen	1 Dokumen	100%	-	76.000.000,00	76.000.000,00	100,00%
				- Terselenggaranya Pelaksanaan Penyusunan Laporan Kependudukan	1 Dokumen	1 Dokumen	100%	-			

NO	URUSAN	PROGRAM	KEGIATAN	KINERJA PROGRAM / KEGIATAN					ANGGARAN		
				INDIKATOR	TARGET 2017	REALISASI 2017	CAPAIAN KINERJA (%)	SISA TARGET RPJMD/RENS TRA 2017	PAGU (RP)	REALISASI (RP)	(%)
1	2	3	4	5	6	7	8 = 7/6	9 = 6-7	10,00	11	12 = 11/10
	Urusan Pemberdayaan Masyarakat dan Desa	Peningkatan Peran Serta dan Pemberdayaan Masyarakat dalam Pembangunan		Persentase Peran serta Lembaga/Kelompok Pemberdayaan Masyarakat Dalam Pembangunan	70%	70%	100%				
			Pembinaan dan Pengembangan Kemasyarakatan	- Terlaksananya Pelatihan Keterampilan bagi Masyarakat	2 Kegiatan	2 Kegiatan	100%	-	1.070.000.000,00	1.067.965.000,00	99,81%
				- Terlaksananya Pengembangan dan Penataan Gang Lingkungan Kelurahan	21 Titik	21 Titik	100%	-			
				- Terlaksananya Gebyar Ciputat	200 Orang	200 Orang	100%	-			
	Urusan Statistik	Pengembangan Data dan Informasi		Cakupan data dan informasi Kecamatan Ciputat	100%	100%	100%				
			Penyusunan Profile Daerah	- Tersedianya Dokumen Profile Kecamatan dan Frofile Kelurahan	8 Dokumen	8 Dokumen	100%	-	95.000.000,00	94.574.000,00	99,55%
	Urusan Perencanaan	Perencanaan Pembangunan Daerah		Cakupan Perencanaan pembangunan di setiap SKPD sesuai ketentuan	100%	100%					
			Fasilitasi dan Pendampingan Musrenbang Kecamatan dan Kelurahan	- Terlaksananya Pelaksanaan Kegiatan Musrenbang Kecamatan	1 Dokumen	1 Dokumen	100%		484.000.000,00	467.400.000,00	96,57%
				- Terlaksananya Pelaksanaan Kegiatan Musrenbang Kelurahan	7 Dokumen	7 Dokumen	100%	-			
				- Terlaksananya Pelaksanaan Kegiatan Pra Musrenbang Kelurahan	7 Dokumen	7 Dokumen	100%	-			
				- Terlaksananya Kegiatan Pra Musrenbang Kelurahan Tahun Anggaran 2018	7 Dokumen	7 Dokumen	100%	-			
			Perencanaan, Pengendalian, Evaluasi dan Pelaporan Kinerja Program dan kegiatan	- Tersedianya Laporan Monitoring dan Evaluasi (MONEV)	4 Dokumen	4 Dokumen	100%	-	574.000.000,00	564.062.000,00	98,27%

NO	URUSAN	PROGRAM	KEGIATAN	KINERJA PROGRAM / KEGIATAN					ANGGARAN		
				INDIKATOR	TARGET 2017	REALISASI 2017	CAPAIAN KINERJA (%)	SISA TARGET RPJMD/RENS TRA 2017	PAGU (RP)	REALISASI (RP)	(%)
1	2	3	4	5	6	7	8 = 7/6	9 = 6-7	10,00	11	12 = 11/10
				- Tersedianya Indikator Kinerja Utama (IKU) dan Perjanjian Kinerja (PERKIN)	2 Dokumen	2 Dokumen	100%	-			
				- Tersedianya Dokumen Pendukung Laporan Penyelenggaraan Pemerintah Daerah (LPPD) SKPD Tahun 2016	1 Dokumen	1 Dokumen	100%	-			
				- Terlaksananya Workshop Penyusunan RKA/DPA Kecamatan Ciputat	45 Orang	45 Orang	100%	-			
				- Tersedianya Dokumen Hasil Rapat Koordinasi Forum Kecamatan	1 Dokumen	1 Dokumen	100%	-			
				- Terlaksananya Rapat Koordinasi Perencanaan Penentuan Hari Jadi Kecamatan Ciputat	105 Orang	105 Orang	100%	-			
				- Tersedianya Data Pembangunan Kecamatan Ciputat	1 Dokumen	1 Dokumen	100%	-			
				- Terlaksananya Sosialisasi Standar Pengendalian Interen Pemerintah (SPIP)	130 Orang	130 Orang	100%	-			
				- Terlaksananya Disminasi Data Pembangunan Kecamatan Ciputat	210 Orang	210 Orang	100%	-			
				- Tersedianya Daftar Rencana Program dan Kegiatan (DRPK)	1 Dokumen	1 Dokumen	100%	-			
				- Tersedianya RKA Tahun Anggaran 2018	1 Dokumen	1 Dokumen	100%	-			
				- Tersedianya DPA Tahun Anggaran 2018	1 Dokumen	1 Dokumen	100%	-			
				- Tersedianya Laporan Keterangan Pertanggungjawaban (LKPJ) Tahun 2016	1 Dokumen	1 Dokumen	100%	-			
				- Tersedianya DPPA Tahun Anggaran 2017	1 Dokumen	1 Dokumen	100%	-			
				- Terlaksananya Verifikasi DPPA Tahun Anggaran 2017	1 Dokumen	1 Dokumen	100%	-			
				- Tersedianya Laporan Kinerja (LAPKIN) Kecamatan Ciputat Tahun 2016	1 Dokumen	1 Dokumen	100%	-			

NO	URUSAN	PROGRAM	KEGIATAN	KINERJA PROGRAM / KEGIATAN					ANGGARAN		
				INDIKATOR	TARGET 2017	REALISASI 2017	CAPAIAN KINERJA (%)	SISA TARGET RPJMD/RENS TRA 2017	PAGU (RP)	REALISASI (RP)	(%)
1	2	3	4	5	6	7	8 = 7/6	9 = 6-7	10,00	11	12 = 11/10
				- Tersedianya Dokumen Rencana Kinerja (RENJA) Kecamatan Ciputat Tahun 2018	1 Dokumen	1 Dokumen	100%	-			
	Urusan Keuangan	Pengembangan Pengelolaan Keuangan Daerah		Cakupan laporan keuangan di Kecamatan Ciputat sesuai ketentuan	100%	100%	100%				
			Penyusunan Laporan Kinerja Keuangan dan Neraca Aset	- [01] Workshop Laporan Pajak Melalui e-filling	1 kali	1 kali	100%	-	97.000.000,00	97.000.000,00	100,00%
				- [02] Penyusunan Laporan Keuangan Triwulan	1 dokumen	1 dokumen	100%	-			
				- [04] Penyusunan Laporan Pajak	1 dokumen	1 dokumen	100%	-			
				- [05] Penyusunan Laporan Keuangan Semester I	1 dokumen	1 dokumen	100%	-			
				- [06] Penyusunan Laporan Keuangan Akhir Tahun	1 dokumen	1 dokumen	100%	-			
	Urusan Kepegawaian, Pendidikan dan Pelatihan	Pengembangan Sistem Manajemen Sumber Daya Aparatur		Cakupan pengembangan sumber daya aparatur di Kecamatan Ciputat	100%	100%	100%				
			Pembinaan, Peningkatan Kapasitas Kelembagaan dan Aparatur	- Terlaksananya Pelatihan Keterampilan Komputer Aparatur Kecamatan dan Kelurahan	80 Orang	80 Orang	100%	-	429.000.000,00	422.505.000,00	98,49%
				- Terlaksananya Pembinaan Peningkatan Kapasitas Kelembagaan dan Aparatur	50 Orang	50 Orang	100%	-			
				- Terlaksananya Pembinaan Pegawai Kecamatan dalam Administrasi Perkantoran	77 Orang	77 Orang	100%	-			
				- Terlaksananya Pembinaan Pegawai Kelurahan dalam Administrasi Perkantoran	100 Orang	100 Orang	100%	-			
	Urusan Sekretariat Umum	Pelayanan Administrasi dan Sarana Prasarana Perkantoran		Cakupan pelayanan administrasi perkantoran	100%	100%	100%				
			Penyediaan dan Pemeliharaan Barang dan Jasa Perkantoran	- 1) Tersedianya Honorarium Pegawai Honoraer/Tidak Tetap	12 bulan	12 bulan	100%	-	7.356.345.500,00	7.116.688.605,00	96,74%
				- 2) Tersedianya Uang Picket	12 bulan	12 bulan	100%	-			

NO	URUSAN	PROGRAM	KEGIATAN	KINERJA PROGRAM / KEGIATAN					ANGGARAN		
				INDIKATOR	TARGET 2017	REALISASI 2017	CAPAIAN KINERJA (%)	SISA TARGET RPJMD/RENS TRA 2017	PAGU (RP)	REALISASI (RP)	(%)
1	2	3	4	5	6	7	8 = 7/6	9 = 6-7	10,00	11	12 = 11/10
				- 3) Tersedianya Alat tulis Kantor Kecamatan dan Kelurahan	78 jenis	78 jenis	100%	-			
				- 4) Tersedianya Belanja Alat Listrik dan Elektronik (Lampu Pijar, Battery Kering)	7 jenis	7 jenis	100%	-			
				- 5) Tersedianya Belanja Perangko, Materai dan Benda pos Lainnya	1600 pcs	1600 pcs	100%	-			
				- 6) Tersedianya Belanja Bahan Pembersih	15 jenis	15 jenis	100%	-			
				- 7) Tersedianya Belanja Premi Asuransi Kesehatan	12 bulan	12 bulan	100%	-			
				- 8) Tersedianya Bahan Bakar Minyak	19200 liter	19200 liter	100%	-			
				- 9) Tersedianya Belanja Telepon	12 bulan	12 bulan	100%	-			
				- 10) Tersedianya Belanja Listrik	12 bulan	12 bulan	100%	-			
				- 11) Tersedianya Belanja Surat Kabar/Majalah	12 bulan	12 bulan	100%	-			
				- 12) Tersedianya Jasa Service	12 bulan	12 bulan	100%	-			
				- 13) Tersedianya Belanja Pajak Kendaraan Bermotor	1 tahun	1 tahun	100%	-			
				- 14) Tersedianya Belanja Cetak	19 jenis	19 jenis	100%	-			
				- 15) Tersedianya Belanja Makan Minum Harian Pegawai	1 tahun	1 tahun	100%	-			
				- 16) Tersedianya Belanja Makan Minum Pelaksanaan Kegiatan	4200 dus	4200 dus	100%	-			
				- 17) Tersedianya Belanja Pakaian Dinas Harian (PDH)	172 stel	172 stel	100%	-			
				- 18) Tersedianya Belanja Pakaian Kerja	27 stel	27 stel	100%	-			
				- 19) Tersedianya Belanja Pakaian Batik	185 stel	185 stel	100%	-			
				- 20) Tersedianya Belanja Pakaian Olahraga	185 stel	185 stel	100%	-			
				- 21) Tersedianya Belanja Perjalanan Dinas Dalam Daerah	1 tahun	1 tahun	100%	-			
				- 22) Tersedianya Belanja Perjalanan Dinas Luar Daerah	1 tahun	1 tahun	100%	-			
				- 23) Tersedianya Belanja Peralatan dan Mesin	1 tahun	1 tahun	100%	-			

NO	URUSAN	PROGRAM	KEGIATAN	KINERJA PROGRAM / KEGIATAN					ANGGARAN		
				INDIKATOR	TARGET 2017	REALISASI 2017	CAPAIAN KINERJA (%)	SISA TARGET RPJMD/RENS TRA 2017	PAGU (RP)	REALISASI (RP)	(%)
1	2	3	4	5	6	7	8 = 7/6	9 = 6-7	10,00	11	12 = 11/10
				- 24) Tersedianya Belanja Pemeliharaan Gedung dan Bangunan	4 unit	4 unit	100%	-			
				- 25) Tersedianya Jasa Publikasi	1 tahun	1 tahun	100%	-			
				- 26) Tersedianya Belanja Modal Alat Pendingin	22 unit	22 unit	100%	-			
				- 27) Tersedianya Belanja Modal Personal Komputer	15 unit	15 unit	100%	-			
				- 28) Tersedianya Belanja Modal Peralatan Personal Komputer	32 unit	32 unit	100%	-			
				- 29) Tersedianya Belanja Modal Peralatan Studio Video dan Film	7 set	7 set	100%	-			
				- 30) Terlaksananya Sertifikasi ISO 9001 : 2015	1 paket	1 paket	100%	-			
				- 31) Tersedianya Mesin PhotoCopy	1 unit	1 unit	100%	-			

Realisasi Pelaksanaan Program dan Kegiatan Tahun 2017
KECAMATAN CIPUTAT TIMUR

NO	URUSAN	PROGRAM	KEGIATAN	KINERJA PROGRAM / KEGIATAN					ANGGARAN		%
				INDIKATOR	TARGET 2017	REALISASI 2017	CAPAIAN KINERJA (%)	SISA TARGET RPJMD/RE NSTRA 2017 9 = 6-7	PAGU (RP)	REALISASI (RP)	
1	2	3	4	5	6	7	8 = 7/6	9 = 6-7	10	11	12 = 11/10
		Peningkatan Kualitas dan Kuantitas Pelayanan Publik		Rata-rata Nilai Kepuasan Masyarakat (SKM) Kecamatan Ciputat Timur	B	B	100%				
			Pembinaan dan Peningkatan Kapasitas RT RW	- Jumlah Penyaluran Honorarium Ketua RT dan RW Se-Kecamatan Ciputat Timur Tahun 2017	6.288 Orang	5.858 Orang	93%	430	1.758.100.000,00	1.662.850.000,00	94,58%
				- Jumlah Peserta pada Kegiatan Pelatihan Tugas Administrasi Bagi Ketua RT dan RW Se-Kecamatan Ciputat Timur Tahun 2017	524 Orang	524 Orang	100%	-			
			Pemberian Insentif Guru Ngaji, Amil dan Marbot	- Penyaluran Insentif Guru Ngaji, Amil, Marbot Se-Kecamatan Ciputat Timur Tahun 2017	7.896 Orang	7.800 Orang	99%	96	856.660.000,00	847.060.000,00	98,88%
		Peningkatan Peran Kecamatan dan Kelurahan		Cakupan peran kecamatan dan kelurahan sesuai dengan tugas pokok dan fungsinya	100 %	100 %	100%	-			
			Pembinaan dan Peningkatan kualitas SDM Kesejahteraan Masyarakat	- Jumlah Peserta Pelatihan Komputer Aplikasi Office Tingkat Dasar dan Menengah Bagi Masyarakat Ciputat Timur	24 Orang	24 Orang	100%	-	650.000.000,00	648.200.000,00	99,72%
				- Jumlah Peserta Pelatihan Bahasa Inggris Aplikasi Percakapan Sehari-Hari (General Conversation)	24 Orang	24 Orang	100%	-			
				- Jumlah Peserta pada Penyelenggaraan Kompetisi Olahraga Dalam Rangka Peringatan Hari Jadi Kecamatan Ciputat Timur Tahun 2017	1000 Orang	1.000 Orang	100%	-			
				- Jumlah Peserta pada Kegiatan Sosialisasi Kebersihan dan Penanganan Persampahan	100 Orang	100 Orang	100%	-			
				- Jumlah Peserta pada Penyelenggaraan Lomba Kebersihan Tingkat RW Se-Kecamatan Ciputat Timur Tahun 2017	18 RW	18 RW	100%	-			
			Fasilitasi Pengembangan Usaha Kecil Menengah	- Jumlah Peserta Bazar UKM Kecamatan Ciputat Timur Tahun 2017	13 Orang	- Orang			130.850.000,00	101.126.400,00	77,28%
				- Jumlah Peserta pada Kegiatan Fasilitasi dan Pengembangan Produk Unggulan di Wilayah Kecamatan Ciputat Timur	90 Orang	90 Orang	100%	-			
				- Jumlah Peserta pada Kegiatan Fasilitasi dan Sosialisasi Kebijakan Tentang Usaha Kecil Menengah	70 Orang	70 Orang	100%	-			
				- Penyusunan Data Pelaporan Perijinan Usaha Kecil Mikro Kecamatan Ciputat Timur Tahun 2017	1 Dokumen	1 Dokumen	100%	-			
		Peningkatan Peran Kecamatan dan Kelurahan		Cakupan peran kecamatan dan kelurahan sesuai dengan tugas pokok dan fungsinya	100 %	100 %	100%				
			Pembinaan Perangkat Kecamatan dan Kelurahan	- Peserta Kegiatan Pembinaan Perangkat Kecamatan dan Kelurahan Dalam Rangka Lomba-Lomba Bidang Lingkungan Hidup (Adipura)	100 Orang	100 Orang	100%	-	60.000.000,00	57.200.000,00	95,33%
		Peningkatan Keamanan, Ketertiban dan Kenyamanan Lingkungan		Presentase Penindakan Pelanggaran pengamanan dan penertiban	100 %	100 %	100%				
			Pengendalian Keamanan, Ketertiban dan Kenyamanan Lingkungan	- 1) Jumlah Anggota Koordinasi Pelaksanaan Media Publikasi Tidak Berijin	100 %	100 %	100%	-	223.272.700,00	213.272.700,00	95,52%

NO	URUSAN	PROGRAM	KEGIATAN	KINERJA PROGRAM / KEGIATAN					ANGGARAN		
				INDIKATOR	TARGET 2017	REALISASI 2017	CAPAIAN KINERJA (%)	SISA TARGET RPJMD/RE NSTRA 2017	PAGU (RP)	REALISASI (RP)	
1	2	3	4	5	6	7	8 = 7/6	9 = 6-7	10	11	12 = 11/10
				- 2) Jumlah Peserta Fasilitasi, Sosialisasi Tentang Pengendalian Kemanan, Ketertiban Dan Kenyamanan	100 %	100 %	100%	-			
				- 3) Jumlah Anggota Koordinasi Pelaksanaan Penertiban dan Pembinaan Pedagang Kaki Lima	100 %	100 %	100%	-			
				- 4) Jumlah Anggota Koordinasi dan Pengamanan Hari-hari Besar Nasional/Hari Raya Keagamaan/Hari Tertentu	100 %	100 %	100%	-			
				- 5) Jumlah Anggota Pengendalian Keamanan, Ketertiban dan Kenyamanan Lingkungan	100 %	100 %	100%	-			
		Penataan Administrasi Kependudukan		Meningkatnya pemahaman masyarakat akan pentingnya dokumen kependudukan	17.33 %	17.33 %	100%				
			Sosialisasi Kebijakan Kependudukan	- Jumlah Peserta Kegiatan Sosialisasi Pelayanan dan Administrasi Kependudukan di Kecamatan Ciputat Timur	100 Orang	100 Orang	100%	-	50.000.000,00	50.000.000,00	100,00%
			Koordinasi Pelaksanaan Kebijakan Kependudukan	- Penyusunan Laporan Data Kependudukan	1 Dokumen	- Dokumen			50.240.000,00	50.240.000,00	100,00%
				- Koordinasi Pelaksanaan Operasi Bina Kependudukan	1 Kegiatan	1 Kegiatan	100%	-			
		Peningkatan Peran Serta dan Pemberdayaan Masyarakat dalam Pembangunan		Presentase peran serta lembaga/keompok pemberdayaan masyarakat dalam pembangunan	100 %	%	100%				
			Pembinaan dan Pengembangan Kemasyarakatan	- 1) Jumlah Peserta Kegiatan Pembinaan dan Pelatihan Kader Pemberdayaan Masyarakat	300 peserta	300 peserta	100%	-	579.500.000,00	556.040.000,00	95,95%
				- 2) Jumlah Peserta Kegiatan Pemberdayaan Masyarakat Bidang Seni dan Budaya (JAWARA CIPTIM)	500 orang	500 orang	100%	-			
				- 3) Jumlah Peserta Kegiatan Pemberdayaan Masyarakat Bidang Pendidikan (Gerakan Kampung Belajar)	120 orang	120 orang	100%	-			
				- 4) Jumlah Peserta Kegiatan Semarak Ciputat Timur	1205 peserta	1.205 peserta	100%	-			
		Pengembangan Data dan Informasi		cakupan data dan informasi SKPD	100 %	%	100%				
			Penyusunan Profile Daerah	- 1) Penyusunan Profil Kelurahan dan Kecamatan Ciputat Timur Tahun 2017	7 dokumen	7 dokumen	100%	-	50.000.000,00	50.000.000,00	100,00%
		Perencanaan Pembangunan Daerah		cakupan perencanaan pembangunan di setiap SKPD sesuai ketentuan	100 %	%	100%	100			
			Fasilitasi dan Pendampingan Musrenbang Kecamatan dan Kelurahan	- Jumlah Peserta pada Penyelenggaraan Pramusrenbang Tingkat Kelurahan Tahun 2017	120 Orang	120 Orang	100%	-	365.000.000,00	364.400.000,00	99,84%
				- Jumlah Peserta pada Penyelenggaraan Musrenbang Tingkat Kelurahan dan Kecamatan Tahun 2017	720 Orang	720 Orang	100%	-			
			Perencanaan Lingkungan Pemukiman berbasis kewilayahan	- Pembangunan dan Penataan Lingkungan Pemukiman di Wilayah Kelurahan Pondok Ranji Kecamatan Ciputat Timur	1 Kelurahan	1 Kelurahan	100%	-	397.440.000,00	390.978.000,00	98,37%
			Perencanaan, Pengendalian, Evaluasi dan Pelaporan Kinerja Program dan kegiatan	- Tersusunnya LPPD Tahun 2017	1 Dokumen	1 Dokumen	100%	-	560.800.000,00	544.300.000,00	97,06%
				- Tersusunnya DRPK Tahun Anggaran 2018	1 Dokumen	1 Dokumen	100%	-			
				- Tersusunnya RKA Tahun Anggaran 2018	1 Dokumen	1 Dokumen	100%	-			
				- Tersusunnya DPA SKPD Tahun 2018	1 Dokumen	1 Dokumen	100%	-			

NO	URUSAN	PROGRAM	KEGIATAN	KINERJA PROGRAM / KEGIATAN					ANGGARAN		
				INDIKATOR	TARGET 2017	REALISASI 2017	CAPAIAN KINERJA (%)	SISA TARGET RPJMD/RE NSTRA 2017	PAGU (RP)	REALISASI (RP)	
1	2	3	4	5	6	7	8 = 7/6	9 = 6-7	10	11	12 = 11/10
				- Terselenggaranya Safari Pembangunan Tingkat Kecamatan	500 Peserta	500 Peserta	100%	-			
				- Terselenggaranya Workshop Penyusunan Dokumen Perencanaan	80 Peserta	80 Peserta	100%	-			
				- Tersusunnya Kompilasi Data Pembangunan di Wilayah Kecamatan Ciputat Timur Tahun 2017	14 Dokumen	14 Dokumen	100%	-			
				- Terselenggaranya Diseminasi Data Pembangunan di Wilayah Kecamatan Ciputat Timur 2017	60 Peserta	60 Peserta	100%	-			
				- Tersusunnya LAPKIN SKPD Tahun 2016	1 Dokumen	1 Dokumen	100%	-			
				- Tersusunnya Timetable dan RUP Barang dan Jasa Tahun 2017	1 Dokumen	1 Dokumen	100%	-			
				- Tersusunnya IKU Perkin Tahun 2017	1 Dokumen	1 Dokumen	100%	-			
				- Tersusunnya Laporan Monitoring Evaluasi (MONEV) Tahun 2017	4 Laporan	4 Laporan	100%	-			
				- Tersusunnya Laporan Realisasi Fisik dan Keuangan Kegiatan APBD Tahun 2017	2 Laporan	2 Laporan	100%	-			
				- Tersusunnya Renja SKPD Tahun 2018	1 Dokumen	1 Dokumen	100%	-			
				- Tersusunnya RKA Perubahan Tahun Anggaran 2017	1 Dokumen	1 Dokumen	100%	-			
				- Tersusunnya DPAP SKPD Tahun Anggaran 2017	1 Dokumen	1 Dokumen	100%	-			
		Pengembangan Pemetaan Wilayah		Penegasan Batas Daerah/Kecamatan/Kelurahan	100 %	100 %	100%				
			Fasilitasi Penataan Batas Daerah	- Penataan dan Pemetaan Batas Wilayah Administratif Kelurahan Cempaka Putih Kecamatan Ciputat Timur	1 Kelurahan	1 Kelurahan	100%	-	50.000.000,00	50.000.000,00	100,00%
		Pengembangan Pengelolaan Keuangan Daerah		Cakupan laporan keuangan di SKPD sesuai ketentuan	100 %	%	100%				
			Penyusunan Laporan Kinerja Keuangan dan Neraca Aset	- 1) Penyusunan Laporan Keuangan Triwulanan Tahun 2017	4 laporan	4 laporan	100%	-	143.855.000,00	142.305.000,00	98,92%
				- 2) Jumlah Peserta pada Kegiatan Workshop Pelaporan Pajak Melalui e-Filing	120 orang	120 orang	100%	-			
				- 3) Penyusunan Laporan Keuangan Akhir Tahun 2017	1 laporan	1 laporan	100%	-			
				- 4) Penyusunan Laporan Keuangan Semesteran Tahun 2017	2 laporan	2 laporan	100%	-			
				- 5) Penyusunan Laporan Pajak Triwulanan Tahun 2017	4 laporan	4 laporan	100%	-			
				- 6) Penyusunan Laporan Penatausahaan Barang dan Aset SKPD Tahun 2017	4 laporan	4 laporan	100%	-			
		Pengembangan Sistem Manajemen Sumber Daya Aparatur		Cakupan pengembangan sumber daya aparatur di SKPD	100 %	%	100%				
			Pembinaan, Peningkatan Kapasitas Kelembagaan dan Aparatur	- 1) Terlaksananya Pembinaan Mental dan Kesejahteraan Pegawai Kelurahan dan Kecamatan Ciputat Timur	170 orang	170 orang	100%	-	280.000.000,00	278.800.000,00	99,57%
		Pelayanan Administrasi dan Sarana Prasarana Perkantoran		Cakupan pelayanan administrasi perkantoran	100 %	%	100%				
			Penyediaan dan Pemeliharaan Barang dan Jasa Perkantoran	- 1) Jumlah Penyediaan Jasa Pemeliharaan/Perawatan Barang, Jasa Perkantoran dan Operasional Kantor/Ummum	0 jenis	- jenis	0%	-	7.174.282.300,00	6.725.063.569,00	93,74%

NO	URUSAN	PROGRAM	KEGIATAN	KINERJA PROGRAM / KEGIATAN					ANGGARAN		
				INDIKATOR	TARGET 2017	REALISASI 2017	CAPAIAN KINERJA (%)	SISA TARGET RPJMD/RE NSTRA 2017	PAGU (RP)	REALISASI (RP)	
1	2	3	4	5	6	7	8 = 7/6	9 = 6-7	10	11	12 = 11/10
				- 2) Pembayaran Honorarium Pegawai Tidak Tetap/Non PNS Kecamatan dan 6 (Enam) Kelurahan	165 OB	165 OB	100%	-			
				- 3) Jumlah Pengadaan Peralatan dan Perlengkapan Kantor Kecamatan dan Kelurahan	0 jenis	- jenis		-			

Realisasi Pelaksanaan Program dan Kegiatan Tahun 2017
KECAMATAN PAMULANG

NO	URUSAN	PROGRAM	KEGIATAN	KINERJA PROGRAM / KEGIATAN					ANGGARAN		
				INDIKATOR	TARGET 2017	REALISASI 2017	CAPAIAN KINERJA (%)	SISA TARGET RPJMD/RE NSTRA 2017	PAGU (RP)	REALISASI (RP)	(%)
1	2	3	4	5	6	7	8 = 7/6	9 = 6-7	10	11	12 = 11/10
	URUSAN KECAMATAN	Peningkatan Kualitas dan Kuantitas Pelayanan Publik		Nilai Kepuasan Masyarakat (SKM) terhadap Pelayanan Publik di Kecamatan Pamulang	B	B	100%	-			
			Pembinaan dan Peningkatan Kapasitas RT RW	- Terselurkannya Honorarium RT dan RW	12 bulan	12 bulan	100%	-	3.000.000.000,00	2.933.565.000,00	97,79%
				- Terlaksananya Monitoring dan Evaluasi Penyaluran Honorarium RT dan RW	8 Kelurahan	8 Kelurahan	100%	-			
			Peningkatan Kualitas dan Kuantitas Pelayanan Publik Pada Kecamatan	- Sosialisasi Manajemen Mutu Pelayanan Masyarakat	100 %	100 %	100%	-	180.000.000,00	148.822.200,00	82,68%
				- Penyediaan Informasi dan Data	8 Kelurahan	8 Kelurahan	100%	-			
				- Pengumpulan Data Kepuasan Layanan Masyarakat	8 Kelurahan	8 Kelurahan	100%	-			
			Pemberian Insentif Guru Ngaji, Amil dan Marbot	- Pemberian Insentif Guru Ngaji	12 Bulan	12 Bulan	100%	-	1.025.640.000,00	1.019.186.000,00	99,37%
				- Pemberian Insentif Amil	12 Bulan	12 Bulan	100%	-			
				- Pemberian Insentif Marbot	12 Bulan	12 Bulan	100%	-			
				- Monitoring dan Evaluasi Penyaluran Insentif Guru Ngaji, Amil dan Marbot	8 Kelurahan	8 Kelurahan	100%	-			
	URUSAN KECAMATAN	Peningkatan Peran Kecamatan dan Kelurahan		Cakupan Peran Kecamatan dan Kelurahan Sesuai Tugas Pokok dan Fungsinya	100%	100%	100%	-			
			Pembinaan dan Peningkatan kualitas SDM Kesejahteraan Masyarakat	- Penataan Lingkungan di Kelurahan Pamulang Barat	3 titik	3 titik	100%	-	720.000.000,00	703.939.600,00	97,77%
				- Sosialisasi Pengelolaan Persampahan	160 Peserta	160 Peserta	100%	-			
				- Pembinaan PKK Kecamatan dan Kelurahan	8 Kelurahan	8 Kelurahan	100%	-			
				- Penataan Lingkungan di Kelurahan Pamulang Timur	3 titik	3 titik	100%	-			
				- Penataan Lingkungan di Kelurahan kedaung	3 titik	3 titik	100%	-			

NO	URUSAN	PROGRAM	KEGIATAN	KINERJA PROGRAM / KEGIATAN					ANGGARAN		
				INDIKATOR	TARGET 2017	REALISASI 2017	CAPAIAN KINERJA (%)	SISA TARGET RPJMD/RE NSTRA 2017 9 = 6-7	PAGU (RP)	REALISASI (RP)	(%)
1	2	3	4	5	6	7	8 = 7/6	9 = 6-7	10	11	12 = 11/10
				- Penataan Lingkungan di Kelurahan Bambu Apus	3 titik	3 titik	100%	-			
				- Penataan Lingkungan di Kelurahan Pondok Benda	3 titik	3 titik	100%	-			
				- Penataan Lingkungan di kelurahan Beda baru	3 titik	3 titik	100%	-			
				- Penataan Lingkungan di kelurahan Pondok cabe Ilir	3 titik	3 titik	100%	-			
				- Penataan Lingkungan di kelurahan Pondok Cabe udik	3 titik	3 titik	100%	-			
				- Pelatihan Bahasa Asing Untuk masyarakat	16 orang	16 orang	100%	-			
			Fasilitasi Pengembangan Usaha Kecil Menengah	- Sosialisasi UKM	160 Peserta	160 Peserta	100%	-	250.000.000,00	210.937.000,00	84,37%
				- Pembinaan dan Pelatihan UKM	160 peserta	160 peserta	100%	-			
				- Bazar dan Promosi UKM	8 kelurahan	8 kelurahan	100%	-			
	URUSAN KETENTRAMAN, KETERTIBAN UMUM DAN PERLINDUNGAN MASYARAKAT	Peningkatan Keamanan, Ketertiban dan Kenyamanan Lingkungan		Persentase Penindakan Pelanggaran Pengamanan dan Ketertiban	100%	100%	100%	-			
			Pengendalian Keamanan, Ketertiban dan Kenyamanan Lingkungan	- 1) Monitoring dan Evaluasi Pedagang kaki Lima dan Asongan	8 Kelurahan	8 Kelurahan	100%	-	296.750.000,00	261.559.700,00	88,14%
				- 2) Monitoring dan Evaluasi Pemasangan Spanduk dan Reklame	8 Kelurahan	8 Kelurahan	100%	-			
				- 3) Kordinasi Internal dengan Muspika	8 Kelurahan	8 Kelurahan	100%	-			
				- 4) Pelatihan dan Pemantapan Kapasitas Linmas Masyarakat	200 peserta	200 peserta	100%	-			
				- 5) Pengenalan Dasar-Dasar PBB untuk Aparatur Kecamatan dan Kelurahan	200 peserta	200 peserta	100%	-			
	URUSAN ADMINISTRASI KEPENDUDUKAN DAN PENCATATAN SIPIL	Penataan Administrasi Kependudukan		Meningkatnya Pemahaman Masyarakat Akan Pentingnya Dokjumen Kependudukan	100%	100%	100%	-			

NO	URUSAN	PROGRAM	KEGIATAN	KINERJA PROGRAM / KEGIATAN					ANGGARAN		
				INDIKATOR	TARGET 2017	REALISASI 2017	CAPAIAN KINERJA (%)	SISA TARGET RPJMD/RE NSTRA 2017 9 = 6-7	PAGU (RP)	REALISASI (RP)	(%)
1	2	3	4	5	6	7	8 = 7/6	9 = 6-7	10	11	12 = 11/10
			Koordinasi Pelaksanaan Kebijakan Kependudukan	- 1) Koordinasi Pelaksanaan Kebijakan Kependudukan di Kecamatan Pamulang	160 peserta	160 peserta	100%	-	100.000.000,00	91.432.000,00	91,43%
				- 2) Operasi Kependudukan	8 Kelurahan	8 Kelurahan	100%	-			
	URUSAN PEMBERDAYAAN MASYARAKAT DAN DESA	Peningkatan Peran Serta dan Pemberdayaan Masyarakat dalam Pembangunan		Persentase Peran Serta Lembaga/ Kelompok Pemberdayaan Masyarakat Dalam Pembangunan	100%	100%	100%	-			
			Pembinaan dan Pengembangan Kemasyarakatan	- 1) Terlaksananya gebyar Pamulang	8 Kelurahan	8 Kelurahan	100%	-	170.000.000,00	142.795.000,00	84,00%
				- 2) Penyuluhan dan Pembinaan Dalam Menjaga Kebersihan Lingkungan	8 Kelurahan	8 Kelurahan	100%	-			
	URUSAN STATISTIK	Pengembangan Data dan Informasi		Cakupan Data dan Informasi Kecamatan Pamulang	100%	100%	100%	-			
			Penyusunan dan pengembangan data dan Informasi	- Penyusunan Profil Kecamatan	1 Dok	1 Dok	100%	-	200.000.000,00	162.398.600,00	81,20%
				- Diseminasi Profil Kecamatan	8 Kelurahan	8 Kelurahan	100%	-			
	URUSAN PERENCANAAN	Perencanaan Pembangunan Daerah		Cakupan Perencanaan Pembangunan di Kecamatan Pamulang Sesuai Ketentuan	100%	100%	100%	-			
			Fasilitasi dan Pendampingan Musrenbang Kecamatan dan Kelurahan	- Fasilitasi dan Pendampingan Musrenbang Kelurahan	8 Dok	8 Dok	100%	-	500.000.000,00	471.092.000,00	94,22%
				- Fasilitasi dan Pendampingan Musrenbang Kecamatan	1 Dok	1 Dok	100%	-			
				- Pra Musrenbang	8 Kelurahan	8 Kelurahan	100%	-			
			Perencanaan, Pengendalian, Evaluasi dan Pelaporan Kinerja Program dan kegiatan	- Penyusunan Laporan Monitoring dan Evaluasi (MONEV) Semesteran	2 Dokumen	2 Dokumen	100%	-	231.760.000,00	203.865.000,00	87,96%
				- Penyusunan Rencana Kerja (RENJA) Kecamatan Pamulang Tahun 2018	1 Dokumen	1 Dokumen	100%	-			
				- Penyusunan Dokumen Pendukung Laporan Penyelenggaraan Pemerintah Daerah (LPPD) SKPD	1 Dokumen	1 Dokumen	100%	-			

NO	URUSAN	PROGRAM	KEGIATAN	KINERJA PROGRAM / KEGIATAN					ANGGARAN		
				INDIKATOR	TARGET 2017	REALISASI 2017	CAPAIAN KINERJA (%)	SISA TARGET RPJMD/RE NSTRA 2017 9 = 6-7	PAGU (RP)	REALISASI (RP)	(%)
1	2	3	4	5	6	7	8 = 7/6	9 = 6-7	10	11	12 = 11/10
				- Penyusunan Dokumen Pendukung Laporan Penyelenggaraan Pemerintah Daerah (LPPD) SKPD	1 Dokumen	1 Dokumen	100%	-			
				- Workshop Penyusunan DPA	80 Peserta	80 Peserta	100%	-			
				- Penyusunan Daftar Rencana Program dan Kegiatan (DRPK) Tahun 2018	1 Dokumen	1 Dokumen	100%	-			
				- Penyusunan RKA Tahun Anggaran 2018	1 Dokumen	1 Dokumen	100%	-			
				- Penyusunan DPA Tahun Anggaran 2018	1 Dokumen	1 Dokumen	100%	-			
				- Forum Kecamatan	1 Dokumen	1 Dokumen	100%	-			
				- Penyusunan Draf DPPA Tahun Anggaran 2017	1 Dokumen	1 Dokumen	100%	-			
				- Penyusunan DPA Tahun Anggaran 2017	1 Dokumen	1 Dokumen	100%	-			
				- Penyusunan Laporan Kinerja (LAPKIN)	1 Dokumen	1 Dokumen	100%	-			
				- Penyusunan Evaluasi/Revisi Rencana Kerja (RENJA) Kecamatan Pamulang Tahun 2017	1 Dokumen	1 Dokumen	100%	-			
	URUSAN KEUANGAN	Pengembangan Pengelolaan Keuangan Daerah		Cakupan Laporan Keuangan di Kecamatan Pamulang Sesuai Ketentuan	100%	100%	100%	-			
			Penyusunan Laporan Kinerja Keuangan dan Neraca Aset	- 1) Penyusunan Laporan Akhir Tahun	1 dokumen	1 dokumen	100%	-	91.720.000,00	67.100.000,00	73,16%
				- 2) Penyusunan Laporan Keuangan Semesteran	2 dokumen	2 dokumen	100%	-			
				- 3) Penyusunan Laporan Pajak dan SP2D	1 dokumen	1 dokumen	100%	-			
				- 4) Workshop Laporan Pajak	80 peserta	80 peserta	100%	-			
	URUSAN KEPEGAWAIAN, PENDIDIKAN DAN PELATIHAN	Pengembangan Sistem Manajemen Sumber Daya Aparatur		Cakupan Pengembangan Sumber Daya Aparatur di Kecamatan Pamulang	100%	100%	100%	-			
			Pembinaan, Peningkatan Kapasitas Kelembagaan dan Aparatur	- 1) Pembinaan Perangkat Kecamatan dan Kelurahan	200 peserta	200 peserta	100%	-	309.000.000,00	257.903.800,00	83,46%
				- 2) Pelatihan Komputer untuk Aparatur	8 peserta	8 peserta	100%	-			
				- 3) Lomba Budaya Kerja	8 Kelurahan	8 Kelurahan	100%	-			

NO	URUSAN	PROGRAM	KEGIATAN	KINERJA PROGRAM / KEGIATAN					ANGGARAN		
				INDIKATOR	TARGET 2017	REALISASI 2017	CAPAIAN KINERJA (%)	SISA TARGET RPJMD/RE NSTRA 2017	PAGU (RP)	REALISASI (RP)	(%)
1	2	3	4	5	6	7	8 = 7/6	9 = 6-7	10	11	12 = 11/10
				- 4) Digitalisasi Arsip	2 Kelurahan	8 Kelurahan	400%	(6)			
				- 5) Pembinaan Karakter Aparatur	85 peserta	85 peserta	100%	-			
	'URUSAN SEKRETARIAT UMUM SELURUH SKPD	Pelayanan Administrasi dan Sarana Prasarana Perkantoran		Cakupan Pelayanan Administrasi Perkantoran	100%	100%	100%	-			
			Penyediaan dan Pemeliharaan Barang dan Jasa Perkantoran	- 1) Tersedianya ATK Kecamatan; sewa gedung kantor kelurahan; Honorarium Staff Kecamatan dan 8 Kelurahan; telepon dan internet Kecamatan dan kelurahan; Belanja printer, belanja AC, Belanja perjalanan dinas belanja modal alat kantor belanja modal komputer	100 %	100 %	100%	-	9.360.770.000,00	8.136.394.844,00	86,92%

Realisasi Pelaksanaan Program dan Kegiatan Tahun 2017
KECAMATAN PONDOK AREN

NO	URUSAN	PROGRAM	KEGIATAN	KINERJA PROGRAM / KEGIATAN					ANGGARAN		
				INDIKATOR	TARGET 2017	REALISASI 2017	CAPAIAN KINERJA (%)	SISA TARGET RPJMD/RE NSTRA 2017	PAGU (RP)	REALISASI (RP)	(%)
1	2	3	4	5	6	7	8 = 7/6	9 = 6-7	10	11	12 = 11/10
		Peningkatan Kualitas dan Kuantitas Pelayanan Publik		Rata-rata Nilai Kepuasan Masyarakat (SKM) Kecamatan Pondok Aren	B	B	100%	-			
			Pembinaan dan Peningkatan Kapasitas RT RW	- Terfasilitasinya Kegiatan Sosialisasi Akan Tugas Pokok dan Fungsi Ketua RT dan Ketua RW	130 Peserta	130 Peserta	100%	-	2.882.681.550	2.592.705.550	89,94%
				- Terfasilitasinya Penyaluran Honorarium Ketua RT dan Ketua RW	946 Peserta	853 Peserta	100%	93			
			Peningkatan Kualitas dan Kuantitas Pelayanan Publik Pada Kecamatan	- Terfasilitasinya Penyusunan IKM di Kecamatan Pondok Aren	1 Buku	1 Buku	100%	-	120.000.000	115.206.000	96,01%
				- Terfasilitasinya Kegiatan Sosialisasi Pelayanan Terpadu (Paten) di Kecamatan Pondok Aren	132 Peserta	132 Peserta	100%	-			
			Pemberian Insentif Guru Ngaji, Amil dan Marbot	- Terfasilitasinya Kegiatan Sosialisasi Penyaluran Insentif Bagi Guru Ngaji, Amil dan Marbhot	100 Peserta	100 Peserta	100%	-	1.437.480.000	1.408.985.500	98,02%
				- Terfasilitasinya Penyaluran Insentif Bagi Guru Ngaji, Amil dan Marbhot	1089 Peserta	1081 Peserta	99%	8			
		Peningkatan Peran Kecamatan dan Kelurahan		Cakupan peran kecamatan dan kelurahan sesuai dengan tugas pokok dan fungsinya	100 %	100 %	100%	-			
			Pembinaan dan Peningkatan kualitas SDM Kesejahteraan Masyarakat	- Terfasilitasinya Kegiatan Peningkatan Keahlian Bagi Perwakilan Masyarakat yang membutuhkan di Bidang Percakapan Bahasa Asing	44 Peserta	44 Peserta	100%	-	391.347.800	379.657.600	97,01%
				- Terfasilitasinya Kegiatan Peningkatan Keahlian Bagi Perwakilan Masyarakat yang membutuhkan di Bidang Komputerisasi	44 Peserta	44 Peserta	100%	-			
								-			

NO	URUSAN	PROGRAM	KEGIATAN	KINERJA PROGRAM / KEGIATAN					ANGGARAN		
				INDIKATOR	TARGET 2017	REALISASI 2017	CAPAIAN KINERJA (%)	SISA TARGET RPJMD/RE NSTRA 2017	PAGU (RP)	REALISASI (RP)	(%)
1	2	3	4	5	6	7	8 = 7/6	9 = 6-7	10	11	12 = 11/10
				- Terfasilitasinya Kegiatan Perlombaan-Perlombaan yang diadakan oleh Kecamatan Pondok Aren	6 Jenis Lomba	6 Jenis Lomba	100%	-			
				- Terfasilitasinya Kegiatan Kompetisi Cabang Olah raga yang diadakan oleh Kecamatan Pondok Aren	100 %	100 %	100%	-			
			Fasilitasi Pengembangan Usaha Kecil Menengah	- Terfasilitasinya Penyusunan Database bagi Industri Rumah tangg dan UKM Lokal	11 Kelurahan	11 Kelurahan	100%	-	102.898.800	100.439.500	97,61%
				- Terfasilitasinya Kegiatan Promosi UKM Kecamatan Pondok Aren	100 %	100 %	100%	-			
		Peningkatan Keamanan, Ketertiban dan Kenyamanan Lingkungan		Persentase Penindakan Pelanggaran pengamanan dan penertiban	100 %	100 %	100%				
			Pengendalian Keamanan, Ketertiban dan Kenyamanan Lingkungan	- 1) Tertatanya Bangunan-bangunan, Tempat Hiburan, Pedagang Kaki Lima dan Pemasangan Spanduk yang Legal di wilayah Kecamatan Pondok Aren	11 Kelurahan	11 Kelurahan	100%	-	227.209.950	212.339.950	93,46%
				- 2) Meningkatnya Kemanan dan Kenyamanan lingkungan dalam memperingati hari-hari besar Nasional di Wilayah Kecmatan Pondok Aren	11 Kelurahan	11 Kelurahan	100%	-			
		Penataan Administrasi Kependudukan		Meningkatnya Pemahaman Masyarakat Akan Pentingnya Dokumen Kependudukan	17,33 Persent	17,33 Persent	100%				
			Koordinasi Pelaksanaan Kebijakan Kependudukan	- 1) Terfasilitasinya Kegiatan Pendistribusian Stempel dan Plang Ketua RT dan ketua RW	946 peserta	946 peserta	100%	-	280.000.000	268.576.000	95,92%

NO	URUSAN	PROGRAM	KEGIATAN	KINERJA PROGRAM / KEGIATAN					ANGGARAN		
				INDIKATOR	TARGET 2017	REALISASI 2017	CAPAIAN KINERJA (%)	SISA TARGET RPJMD/RE NSTRA 2017	PAGU (RP)	REALISASI (RP)	(%)
1	2	3	4	5	6	7	8 = 7/6	9 = 6-7	10	11	12 = 11/10
				- 2) Terfasilitasinya Kegiatan Sisalisasi Dalam Rangka Pemberian Pengertian dan Pemahaman akan Fungsi Stempel dan Plang Bagi Ketua RT dan Ketua RW di Kecamatan Pondok Aren	180 peserta	180 peserta	100%	-			
		Peningkatan Peran Serta dan Pemberdayaan Masyarakat dalam Pembangunan		Persentase Peran serta Lembaga/Kelompok Pemberdayaan Masyarakat Dalam Pembangunan	70 %	70 %	100%	-			
			Penyelenggaraan Diseminasi Informasi Bagi Masyarakat Desa/ Kelurahan	- Terlaksananya Kegiatan Fasilitasi Peningkatan Kualitas Religius Aparatur Pemerintahan	63 Orang	63 Orang	100%	-	450.000.000	449.876.000	99,97%
				- Terlaksananya Kegiatan Religius	500 Orang	500 Orang	100%	-			
				- Terlaksananya Kegiatan Fasilitasi Sosialisasi Bebas Narkoba dan Bebas KDRT di Kecamatan Pondok Aren	110 Orang	110 Orang	100%	-			
				- Terlaksananya Kegiatan Fasilitasi atau penataan Gang Lingkungan di Kecamatan Pondok Aren	11 Kelurahan	11 Kelurahan	100%	-			
			Pemberdayaan Lembaga dan Organisasi Masyarakat Pedesaan/ Kelurahan	- Terfasilitasinya Kegiatan Semarak Pondok Aren 2017	100 %	100 %	100%	-	244.543.200	244.336.200	99,92%
				- Terfasilitasinya Kegiatan Seni Budaya Kecamatan bagi Masyarakat	100 %	100 %	100%	-			
		Pengembangan Data dan Informasi		Cakupan data dan informasi SKPD	100 %	100 %	100%				
			Penyusunan Profile Daerah	- Tersusunnya Penyusunan Dokumen Profile Daerah	1 Dokumen	1 Dokumen	100%	-	58.000.000	57.239.500	98,69%

NO	URUSAN	PROGRAM	KEGIATAN	KINERJA PROGRAM / KEGIATAN					ANGGARAN		
				INDIKATOR	TARGET 2017	REALISASI 2017	CAPAIAN KINERJA (%)	SISA TARGET RPJMD/RE NSTRA 2017	PAGU (RP)	REALISASI (RP)	(%)
1	2	3	4	5	6	7	8 = 7/6	9 = 6-7	10	11	12 = 11/10
		Perencanaan Pembangunan Daerah		Cakupan Perencanaan pembangunan di setiap SKPD sesuai ketentuan	100 %	100 %	100%				
			Fasilitasi dan Pendampingan Musrenbang Kecamatan dan Kelurahan	- Terfasilitasinya Kegiatan Musrenbang Tingkat Kecamatan	129 Peserta	129 Peserta	100%	-	725.000.000	722.457.500	99,65%
				- Terfasilitasinya Kegiatan musrenbang Tingkat kelurahan	1419 Peserta	1419 Peserta	100%	-			
				- Terfasilitasinya Kegiatan Pra Musrenbang di 11 Kelurahan	880 Peserta	880 Peserta	100%	-			
			Monitoring dan Evaluasi Pelaksanaan Rencana Pembangunan Daerah	- Terfasilitasinya Kegiatan Monitoring dan Evaluasi Pembangunan di 11 Kelurahan	11 Kelurahan	11 Kelurahan	100%	-	253.000.000	253.000.000	100,00%
			Perencanaan, Pengendalian, Evaluasi dan Pelaporan Kinerja Program dan kegiatan	- Terfasilitasinya Kegiatan Penyusunan Dokumen DRPK APBD TA. 2018	1 Dokumen	1 Dokumen	100%	-	382.468.500	362.808.500	94,86%
				- Terfasilitasinya Kegiatan Penyusunan Dokumen Monev Triwulanan	1 Dokumen	1 Dokumen	100%	-			
				- Terfasilitasinya Kegiatan Penyusunan Dokumen DRPK APBD-P TA. 2017	1 Dokumen	1 Dokumen	100%	-			
				- Terfasilitasinya Kegiatan Penyusunan Dokumen RKA APBD-P TA. 2017	1 Dokumen	1 Dokumen	100%	-			
				- Terfasilitasinya kegiatan Penyusunan Dokumen DPA APBD-P TA. 2017	1 Dokumen	1 Dokumen	100%	-			
				- Terfasilitasinya Kegiatan Penyusunan Dokumen Time Table dan RUP APBD-P TA. 2017	1 Dokumen	1 Dokumen	100%	-			
				- Terfasilitasinya Kegiatan Penyusunan Dokumen Pengumpulan Data LKPJ TA. 2017	1 Dokumen	1 Dokumen	100%	-			

NO	URUSAN	PROGRAM	KEGIATAN	KINERJA PROGRAM / KEGIATAN					ANGGARAN		
				INDIKATOR	TARGET 2017	REALISASI 2017	CAPAIAN KINERJA (%)	SISA TARGET RPJMD/RE NSTRA 2017	PAGU (RP)	REALISASI (RP)	(%)
1	2	3	4	5	6	7	8 = 7/6	9 = 6-7	10	11	12 = 11/10
				- Terfasilitasinya Penyusunan Data Pembangunan Kecamatan	1 Dokumen	1 Dokumen	100%	-			
				- Terfasilitasinya Kegiatan Diseminasi Penyusunan Data Pembangunan di 11 Kelurahan	440 Peserta	440 Peserta	100%	-			
				- Terfasilitasinya Kegiatan Penyusunan Dokumen RKA APBD TA. 2018	1 Dokumen	1 Dokumen	100%	-			
				- Terfasilitasinya Kegiatan Penyusunan Dokumen DPA APBD TA. 2018	1 Dokumen	1 Dokumen	100%	-			
				- Terfasilitasinya Kegiatan Penyusunan Dokumen Time Table dan RUP TA. 2017	1 Dokumen	1 Dokumen	100%	-			
				- Terfasilitasinya Kegiatan Penyusunan Dokumen IKU dan Perkin TA. 2017	1 Dokumen	1 Dokumen	100%	-			
				- Terfasilitasinya Kegiatan Penyusunan Dokumen Lapkin	1 Dokumen	1 Dokumen	100%	-			
				- Terfasilitasinya Kegiatan Penyusunan Dokumen Renja	1 Dokumen	1 Dokumen	100%	-			
				- Terfasilitasinya Kegiatan Penyusunan Dokumen LPPD	1 Dokumen	1 Dokumen	100%	-			
				- Terfasilitasinya Kegiatan Penyusunan Dokumen Laporan Realisasi Fisik dan Keuangan	1 Dokumen	1 Dokumen	100%	-			
		Pengembangan Pengelolaan Keuangan Daerah		Cakupan laporan keuangan di SKPD sesuai ketentuan	100 %	100 %	100%				
			Penyusunan Laporan Kinerja Keuangan dan Neraca Aset	- 1) Terfasilitasinya Penyusunan laporan Keuangan Semesteran SKPD	2 dokumen	2 dokumen	100%	-	40.000.000	39.638.000	99,10%
				- 2) Terfasilitasinya Penyusunan Dokumen Keuangan Akhir tahun SKPD	1 dokumen	1 dokumen	100%	-			
				- 3) Terfasilitasinya Penyusunan Dokumen Laporan Prognosis SKPD	1 dokumen	1 dokumen	100%	-			
				- 4) Terfasilitasinya Penyusunan Dokumen CALK SKPD	1 dokumen	1 dokumen	100%	-			

NO	URUSAN	PROGRAM	KEGIATAN	KINERJA PROGRAM / KEGIATAN					ANGGARAN		
				INDIKATOR	TARGET 2017	REALISASI 2017	CAPAIAN KINERJA (%)	SISA TARGET RPJMD/RE NSTRA 2017	PAGU (RP)	REALISASI (RP)	(%)
1	2	3	4	5	6	7	8 = 7/6	9 = 6-7	10	11	12 = 11/10
		Pengembangan Sistem Manajemen Sumber Daya Aparatur		Cakupan pengembangan sumber daya aparatur di SKPD	100 %	%	100%				
			Pembinaan, Peningkatan Kapasitas Kelembagaan dan Aparatur	- 1) Terfasilitasinya Kegiatan Pelatihan Conversation Bahasa Asing Bagi Aparatur Kecamatan dan 11 Kelurahan	48 peserta	48 peserta	100%	-	113.868.800	113.868.800	100,00%
				- 2) Terfasilitasinya Kegiatan Pembinaan dan pelatihan Digitalisasi Ke-Arsip-an bagi Aparatur Kecamatan dan 11 Kelurahan	25 peserta	25 peserta	100%	-			
				- 3) Terfasilitasinya Kegiatan Pembinaan dan Pendataan tentang Inventarisir Barang Milik Daerah Bagi Aparatur Kecamatan dan 11 Kelurahan	25 peserta	25 peserta	100%	-			
				- 4) Terfasilitasinya Kegiatan Pelatihan Penggunaan Aplikasi Teknologi Komputerisasi Bagi Aparatur Kecamatan dan 11 Kelurahan	48 peserta	48 peserta	100%	-			
		Pelayanan Administrasi dan Sarana Prasarana Perkantoran		Cakupan pelayanan administrasi perkantoran	100 %	%	100%				
			Penyediaan dan Pemeliharaan Barang dan Jasa Perkantoran	- 1) Terfasilitasinya Penyediaan Honorarium Aparatur Kecamatan dan 11 Kelurahan	12 bulan	12 bulan	100%	-	9.158.981.400	8.507.677.530	92,89%
				- 2) Terfasilitasinya Penyediaan Perlengkapan Perkantoran ATK	48 jenis	48 jenis	100%	-			
				- 3) Terfasilitasinya Penyediaan Materai dan sejenisnya	2 jenis	2 jenis	100%	-			
				- 4) Terfasilitasinya Penyediaan Bahan Pembersih Ruangan Perkantoran	8 jenis	8 jenis	100%	-			

NO	URUSAN	PROGRAM	KEGIATAN	KINERJA PROGRAM / KEGIATAN					ANGGARAN		
				INDIKATOR	TARGET 2017	REALISASI 2017	CAPAIAN KINERJA (%)	SISA TARGET RPJMD/RE NSTRA 2017	PAGU (RP)	REALISASI (RP)	(%)
1	2	3	4	5	6	7	8 = 7/6	9 = 6-7	10	11	12 = 11/10
				- 5) Terfasilitasinya Penyediaan BBM bagi Kendaraan Operasional Dinas Kecamatan dan Kelurahan	56 jenis	56 jenis	100%	-			
				- 6) Terfasilitasinya Penyediaan Pembayaran telepon Kantor	12 bulan	12 bulan	100%	-			
				- 7) Terfasilitasinya Penyediaan Belanja Listrik	12 bulan	12 bulan	100%	-			
				- 8) Terfasilitasinya Penyediaan Belanja Kawat/Faximile/Internet	12 bulan	12 bulan	100%	-			
				- 9) Terfasilitasinya Penyediaan Pembayaran Premi Asuransi Kesehatan Pegawai	12 bulan	12 bulan	100%	-			
				- 10) Terfasilitasinya Penyediaan Jasa Servis Kendaraan Dinas Operasional	46 jenis	46 jenis	100%	-			
				- 11) Terfasilitasinya Belanja Suku Cadang Kendaraan Operasional Dinas	46 unit	46 unit	100%	-			
				- 12) Terfasilitasinya Belanja Pajak Tahunan Kendaraan Operasional Dinas	46 unit	46 unit	100%	-			
				- 13) Terfasilitasinya Belanja Cetak Bagi Sarana Perkantoran	10 jenis	10 jenis	100%	-			
				- 14) Terfasilitasinya Kegiatan Belanja Makanan Harian Pegawai kecamatan dan kelurahan	12 bulan	12 bulan	100%	-			
				- 15) Terfasilitasinya Belanja Makanan Kegiatan Pegawai kecamatan dan kelurahan	12 bulan	12 bulan	100%	-			
				- 16) Terfasilitasinya Penyediaan Perjalanan Dinas Dalam Dan Luar Daerah Bagi SKPD	12 bulan	12 bulan	100%	-			
				- 17) Terfasilitasinya Kegiatan Pemeliharaan Peralatan dan Mesin Perkantoran	29 unit	29 unit	100%	-			
				- 18) Terfasilitasinya Belanja Pemeliharaan Aset Tetap BMD	8 Unit Kerja	8 Unit Kerja	100%	-			
				- 19) Terfasilitasinya Kegiatan Belanja PC Computer Bagi sarana dan Prasarana Perkantoran	19 unit	19 unit	100%	-			

Realisasi Pelaksanaan Program dan Kegiatan Tahun 2017
KECAMATAN SERPONG

NO	URUSAN	PROGRAM	KEGIATAN	KINERJA PROGRAM / KEGIATAN					ANGGARAN		
				INDIKATOR	TARGET 2017	REALISASI 2017	CAPAIAN KINERJA (%)	SISA TARGET RPJMD/RENSDA 2017	PAGU (RP)	REALISASI (RP)	(%)
1	2	3	4	5	6	7	8 = 7/6	9 = 6-7	10	11	12 = 11/10
	Urusan Kecamatan	Peningkatan Kualitas dan Kuantitas Pelayanan Publik		Rata-rata Nilai Kepuasan Masyarakat (SKM) terhadap pelayanan publik di Kecamatan Serpong	B	B	100%				
			Pembinaan dan Peningkatan Kapasitas RT RW	- Terlaksananya Penyaluran Honorarium Ketua RT dan RW se-Kecamatan Serpong	539 Orang	533 Orang	99%	6	1.674.729.000	1.655.629.000	98,86%
				- Terlaksananya Pembinaan Ketua RT dan RW Kecamatan Serpong	135 Orang	135 Orang	100%	-			
			Peningkatan Kualitas dan Kuantitas Pelayanan Publik Pada Kecamatan	- Terlaksananya Survey Indeks Kepuasan Masyarakat Kecamatan Serpong	1 Dokumen	1 Dokumen	100%	-	161.000.000	161.000.000	100,00%
				- Jumlah Peserta Fasilitas Bimtek Pendaftaran Penduduk dan Pencatatan Sipil	90 Orang	90 Orang	100%	-			
				- Jumlah Peserta Fasilitas Sosialisasi Pendaftaran Penduduk dan Pencatatan Sipil	90 Orang	90 Orang	100%	-			
			Pemberian Insentif Guru Ngaji, Amil dan Marbot	- Terlaksananya Pemberian Insentif Guru Ngaji se-Kecamatan Serpong	354 Orang	354 Orang	100%	-	632.200.000	631.000.000	99,81%
				- Terlaksananya Pemberian Insentif Amil se-Kecamatan Serpong	78 Orang	78 Orang	100%	-			
				- Terlaksananya Pemberian Insentif Marbot se-Kecamatan Serpong	69 Orang	69 Orang	100%	-			
		Peningkatan Peran Kecamatan dan Kelurahan		Cakupan peran kecamatan dan kelurahan sesuai dengan tugas pokok dan fungsinya	100%	100%	100%	-	1.528.128.000	1.457.108.000	95,35%

NO	URUSAN	PROGRAM	KEGIATAN	KINERJA PROGRAM / KEGIATAN					ANGGARAN		
				INDIKATOR	TARGET 2017	REALISASI 2017	CAPAIAN KINERJA (%)	SISA TARGET RPJMD/RENSRA 2017	PAGU (RP)	REALISASI (RP)	(%)
1	2	3	4	5	6	7	8 = 7/6	9 = 6-7	10	11	12 = 11/10
			Pembinaan dan Peningkatan kualitas SDM Kesejahteraan Masyarakat	- Terlaksananya Pelayanan Bidang Sosial Kecamatan Serpong	270 Orang	270 Orang	100%	-	1.009.083.500	1.009.083.500	100,00%
			Fasilitasi Pengembangan Usaha Kecil Menengah	- Terlaksananya Pelatihan Pengolahan Sampah Menjadi Produk UKM	180 Orang	180 Orang	100%	-	519.044.500	448.024.500	86,32%
				- Terlaksananya Fasilitasi Pembinaan UKM	50 Orang	50 Orang	100%	-			
				- Terlaksananya Bazar Ramadhan Kecamatan Serpong	9 Kelurahan	9 Kelurahan	100%	-			
				- Terlaksananya Fasilitasi Pameran Produk UKM Pada HUT Kota Tangerang Selatan	9 Kelurahan	9 Kelurahan	100%	-			
				- Terlaksananya Fasilitasi Pameran/Bazar Produk UKM Pada MTQ Tingkat Kota Tangerang Selatan	9 Kelurahan	9 Kelurahan	100%	-			
	Urusan Ketentraman, Ketertiban Umum dan Perlindungan Masyarakat	Peningkatan Keamanan, Ketertiban dan Kenyamanan Lingkungan		Persentase Penindakan Pelanggaran pengamanan dan penertiban	100%	100%	100%	-			
			Pengendalian Keamanan, Ketertiban dan Kenyamanan Lingkungan	- 1) Terlaksananya Pembinaan Bahaya Narkoba bagi Masyarakat	1 Kelurahan	1 Kelurahan	100%	-	184.968.000	184.968.000	100,00%
				- 2) Terlaksananya Monitoring Wilayah Kecamatan Serpong	6 kegiatan	6 kegiatan	100%	-			
				- 3) Terlaksananya Koordinasi 3 Pilar	4 kegiatan	4 kegiatan	100%	-			
	Urusan Administrasi Kependudukan dan Pencatatan Sipil	Penataan Administrasi Kependudukan		Meningkatnya Pemahaman Masyarakat Akan Pentingnya Dokumen Kependudukan	#####	17,33%	100%	-			

NO	URUSAN	PROGRAM	KEGIATAN	KINERJA PROGRAM / KEGIATAN					ANGGARAN		
				INDIKATOR	TARGET 2017	REALISASI 2017	CAPAIAN KINERJA (%)	SISA TARGET RPJMD/RENSRA 2017	PAGU (RP)	REALISASI (RP)	(%)
1	2	3	4	5	6	7	8 = 7/6	9 = 6-7	10	11	12 = 11/10
			Koordinasi Pelaksanaan Kebijakan Kependudukan	- 1) Terlaksananya Operasi Bina Kependudukan	9 Kelurahan	9 Kelurahan	100%	-	30.000.000	30.000.000	100,00%
	Urusan Pemberdayaan Masyarakat dan Desa	Peningkatan Peran Serta dan Pemberdayaan Masyarakat Dalam Pembangunan		Persentase Peran serta Lembaga/Kelompok Pemberdayaan Masyarakat Dalam Pembangunan	70%	70%	100%	-			
			Pembinaan dan Pengembangan Kemasyarakatan	- 1) Terlaksananya Sosialisasi tentang Pengolahan Persampahan	9 Kelurahan	9 Kelurahan	100%	-	1.273.681.000	1.244.621.000	97,72%
				- 2) Terlaksananya Sosialisasi tentang Pentingnya Lingkungan Sehat	9 Kelurahan	9 Kelurahan	100%	-			
				- 3) Terlaksananya Lomba Lingkungan Sehat tingkat Kecamatan	9 Kelurahan	9 Kelurahan	100%	-			
				- 4) Terlaksananya Penataan Lingkungan Kantor Kecamatan dan Kelurahan	5 Kantor	5 Kantor	100%	-			
				- 5) Terlaksananya Penataan Gang Lingkungan Masyarakat	18 titik	18 titik	100%	-			
				- 6) Terlaksananya GEBYAR SERPONG	9 Kelurahan	9 Kelurahan	100%	-			
	Urusan Statistik	Pengembangan Data dan Informasi		Cakupan data dan informasi SKPD	100%	100%	100%	-			
			Penyusunan dan pengembangan data dan Informasi	- 1) Tersusunnya Profi Kecamatan dan Profil Kelurahan se-Kecamatan Serpong	10 dokumen	10 dokumen	100%	-	263.290.000	263.290.000	100,00%
				- 2) Terlaksananya Diseminasi Profil Kecamatan Serpong	9 Kelurahan	9 Kelurahan	100%	-			
	Urusan Perencanaan	Perencanaan Pembangunan Daerah		Cakupan Perencanaan pembangunan di setiap SKPD sesuai ketentuan	100%	100%	100%	-			

NO	URUSAN	PROGRAM	KEGIATAN	KINERJA PROGRAM / KEGIATAN					ANGGARAN		
				INDIKATOR	TARGET 2017	REALISASI 2017	CAPAIAN KINERJA (%)	SISA TARGET RPJMD/RENSDA 2017	PAGU (RP)	REALISASI (RP)	(%)
1	2	3	4	5	6	7	8 = 7/6	9 = 6-7	10	11	12 = 11/10
			Fasilitasi dan Pendampingan Musrenbang Kecamatan dan Kelurahan	- Dokumen Musrenbang Kecamatan	1 Dokumen	1 Dokumen	100%	-	357.080.000	357.080.000	100,00%
				- Dokumen Musrenbang Kelurahan	9 Dokumen	9 Dokumen	100%	-			
				- Dokumen Pramusrenbang Kelurahan	9 Dokumen	9 Dokumen	100%	-			
			Perencanaan, Pengendalian, Evaluasi dan Pelaporan Kinerja Program dan kegiatan	- Tersusunnya Timetable dan RUP Barang dan Jasa.	1 Dokumen	1 Dokumen	100%	-	151.351.000	145.763.000	96,31%
				- Tersusunnya Daftar Rencana Program dan Kegiatan (DRPK) Perubahan Tahun 2017 Kecamatan Serpong.	1 Dokumen	1 Dokumen	100%	-			
				- Tersusunnya Rencana Kerja Anggaran (RKA) Perubahan Tahun 2017 Kecamatan Serpong.	1 Dokumen	1 Dokumen	100%	-			
				- Tersusunnya Dokumen Pelaksanaan Anggaran (DPA) Perubahan Tahun 2017 Kecamatan Serpong.	1 Dokumen	1 Dokumen	100%	-			
				- Tersusunnya Rencana Kerja Anggaran (RKA) Murni Tahun 2018 Kecamatan Serpong.	1 Dokumen	1 Dokumen	100%	-			
				- Tersusunnya Dokumen Pelaksanaan Anggaran Murni Tahun 2018 Kecamatan Serpong.	1 Dokumen	1 Dokumen	100%	-			
				- Tersusunnya Indikator Kinerja Utama (IKU) dan Perjanjian Kinerja (PERKIN).	1 Dokumen	1 Dokumen	100%	-			
				- Tersusunnya Laporan Kinerja (LAPKIN OPD).	1 Dokumen	1 Dokumen	100%	-			
				- Tersusunnya LPPD (IKK OPD).	1 Dokumen	1 Dokumen	100%	-			

NO	URUSAN	PROGRAM	KEGIATAN	KINERJA PROGRAM / KEGIATAN					ANGGARAN		
				INDIKATOR	TARGET 2017	REALISASI 2017	CAPAIAN KINERJA (%)	SISA TARGET RPJMD/RENS RA 2017	PAGU (RP)	REALISASI (RP)	(%)
1	2	3	4	5	6	7	8 = 7/6	9 = 6-7	10	11	12 = 11/10
				- Tersusunnya Dokumen Forum OPD.	1 Dokumen	1 Dokumen	100%	-			
				- Tersusunnya Dokemen Rencana Kerja (RENJA) Kecamatan Serpong Tahun 2018.	1 Dokumen	1 Dokumen	100%	-			
				- Tersusunnya DRPK Kecamatan Serpong Tahun 2018.	1 Dokumen	1 Dokumen	100%	-			
				- Tersusunnya Laporan Monitoring Evaluasi (MONEV) Triwulan Pada Kecamatan Serpong	1 Dokumen	1 Dokumen	100%	-			
				- Tersusunnya Dokumen Rencana Kerja (RENJA) Perubahan Kecamatan Serpong Tahun 2017.	1 Dokumen	1 Dokumen	100%	-			
	Urusan Keuangan	Pengembangan Pengelolaan Keuangan Daerah		Cakupan laporan keuangan di SKPD sesuai ketentuan	100%	100%	100%	-			
			Penyusunan Laporan Kinerja Keuangan dan Neraca Aset	- 1) Tersusunnya Laporan Prognosis Realisasi Anggaran	1 dokumen	1 dokumen	100%	-	84.321.000	84.321.000	100,00%
				- 2) Tersusunnya Laporan Keuangan Semesteran	1 dokumen	1 dokumen	100%	-			
				- 3) Tersusunnya Laporan Akhir Tahun	1 dokumen	1 dokumen	100%	-			
				- 4) Terlaksananya Bimtek Perhitungan Pajak Pusat	65 orang	65 orang	100%	-			
	Urusan Kepegawaian, Pendidikan dan Pelatihan	Pengembangan Sistem Manajemen Sumber Daya Aparatur		Cakupan pengembangan sumber daya aparatur di SKPD	100%	100%	100%	-			
			Pembinaan, Peningkatan Kapasitas Kelembagaan dan Aparatur	- 1) Terlaksananya Pembinaan Disiplin Aparatur Kecamatan Serpong	171 orang	171 orang	100%	-	315.000.000	313.931.250	99,66%

NO	URUSAN	PROGRAM	KEGIATAN	KINERJA PROGRAM / KEGIATAN					ANGGARAN		
				INDIKATOR	TARGET 2017	REALISASI 2017	CAPAIAN KINERJA (%)	SISA TARGET RPJMD/RENSDA 2017	PAGU (RP)	REALISASI (RP)	(%)
1	2	3	4	5	6	7	8 = 7/6	9 = 6-7	10	11	12 = 11/10
				- 2) Terlaksananya Pembinaan Tata Naskah Dinas Kecamatan Serpogn	48 orang	48 orang	100%	-			
	Urusan Sekretariat Umum	Pelayanan Administrasi dan Sarana Prasarana Perkantoran		Cakupan pelayanan administrasi perkantoran	100%	100%	100%	-			
			Penyediaan dan Pemeliharaan Barang dan Jasa Perkantoran	- 1) Terpenuhi Penyediaan dan Pemeliharaan Barang dan Jasa Perkantoran	37 jenis	37 jenis	100%	-	8.415.572.000	8.002.730.950	95,09%
				- 2) Terlaksananya Pembinaan dan Pendataan Barang Milik Daerah	9 Kelurahan	9 Kelurahan	100%	-			

Realisasi Pelaksanaan Program dan Kegiatan Tahun 2017
KECAMATAN SERPONG UTARA

NO	URUSAN	PROGRAM	KEGIATAN	KINERJA PROGRAM / KEGIATAN					ANGGARAN		
				INDIKATOR	TARGET 2017	REALISASI 2017	CAPAIAN KINERJA (%)	SISA TARGET RPJMD/RENSTRA 2017	PAGU (RP)	REALISASI (RP)	(%)
1	2	3	4	5	6	7	8 = 7/6	9 = 6-7	10	11	12 = 11/10
		Peningkatan Kualitas dan Kuantitas Pelayanan Publik						-			
			Pembinaan dan Peningkatan Kapasitas RT RW	- Terlaksananya Penyaluran Honorarium Ketua RT dan RW se Kecamatan Serpong Utara	527 RT/RW	527 RT/RW	100%	-	1.600.000.000,00	1.561.000.000,00	97,56%
			Pemberian Insentif Guru Ngaji, Amil dan Marbot	- Terlaksananya Penyaluran Insentif Guru Ngaji	302 Guru Ngaji	302 Guru Ngaji	100%	-	708.320.000,00	698.720.000,00	98,64%
				- Terlaksananya Penyaluran Insentif Amil	84 Amil	84 Amil	100%	-			
				- Terlaksananya Penyaluran Insentif Marbot	90 Marbot	90 Marbot	100%	-			
		Peningkatan Peran Kecamatan dan Kelurahan						-			
			Pembinaan dan Peningkatan kualitas SDM Kesejahteraan Masyarakat	- Pembinaan Olahraga bagi masyarakat dan Fasilitas Lomba-lomba di Tingkat Kecamatan	7 Kegiatan	7 Kegiatan	100%	-	1.069.315.000,00	985.337.000,00	92,15%
				- Pembinaan Organisasi Kemasyarakatan (DKM,MUI, Majelis Ta'lim)	1 Kegiatan	1 Kegiatan	100%	-			
				- Pembinaan Kota Sehat	80 Peserta	80 Peserta	100%	-			
				- Pelatihan Keterampilan Bahasa Inggris dan Komputer bagi masyarakat	7 Kelurahan	7 Kelurahan	100%	-			
				- Pelatihan Keterampilan Komputer bagi masyarakat	0 Kelurahan	0 Kelurahan	#DIV/0!	-			
				- Fasilitas Pengembangan Budaya Daerah	8 Regu	8 Regu	100%	-			
				- Pelatihan Keterampilan Komputer Bagi Masyarakat	7 Kelurahan	7 Kelurahan	100%	-			
			Fasilitasi Pengembangan Usaha Kecil Menengah	- Terlaksananya Sosialisasi Kebijakan tentang UKM	7 Kelurahan	7 Kelurahan	100%	-	390.000.000,00	368.007.250,00	94,36%
				- Terlaksananya Pembinaan dan Pelatihan UKM	70 Peserta	70 Peserta	100%	-			
				- Terlaksananya Promosi produk mikro kecil dan menengah	10 Kelompok	10 Kelompok	100%	-			
				- Terlaksananya Pendataan industri Menengah	7 Kelurahan	7 Kelurahan	100%	-			

NO	URUSAN	PROGRAM	KEGIATAN	KINERJA PROGRAM / KEGIATAN					ANGGARAN		
				INDIKATOR	TARGET 2017	REALISASI 2017	CAPAIAN KINERJA (%)	SISA TARGET RPJMD/RENSRA 2017	PAGU (RP)	REALISASI (RP)	(%)
1	2	3	4	5	6	7	8 = 7/6	9 = 6-7	10	11	12 = 11/10
				- Terlaksananya Sosialisasi Tentang permodalan UKM	119 Peserta	119 Peserta	100%	-			
		Peningkatan Keamanan, Ketertiban dan Kenyamanan Lingkungan						-			
			Pengendalian Keamanan Lingkungan	- Terlaksananya Destinasi Kampung Bebas Narkoba	105 Peserta	105 Peserta	100%	-	150.000.000,00	141.448.000,00	94,30%
			Pengendalian Keamanan, Ketertiban dan Kenyamanan Lingkungan	- Jumlah Operasi Penertiban Bangunan Liar, kakilima, Asongan, Temapat-tempat Hiburan	12 Kali	12 Kali	100%	-	159.000.000,00	149.350.000,00	93,93%
				- Terlaksananya Pembinaan dan Ketertiban Umum	70 Peserta	70 Peserta	100%	-			
				- Jumlah Peserta Koordinasi Internal dengan MUSPIKA	105 Peserta	105 Peserta	100%	-			
				- Jumlah Peserta Destinasi Pencegahan Praktek Prostitusi	105 Peserta	105 Peserta	100%	-			
		Penataan Administrasi Kependudukan						-			
			Koordinasi Pelaksanaan Kebijakan Kependudukan	- 1) Terlaksananya Tertib Administrasi Kependudukan di Tempat Kontrakan/ Kos-Kosan	7 Kelurahan	7 Kelurahan	100%	-	150.000.000,00	150.000.000,00	100,00%
				- 2) Terlaksananya Tertib Administrasi Ketua RT/RW	7 Kelurahan	7 Kelurahan	100%	-			
		Peningkatan Peran Serta dan Pemberdayaan Masyarakat dalam Pembangunan						-			
			Pembinaan dan Pengembangan Kemasvarakatan	- 1) Terlaksananya Penyuluhan Penciptaan Lingkungan Sehat	120 peserta	120 peserta	100%	-	883.000.000,00	875.525.000,00	99,15%
				- 2) Terlaksananya Sosialisasi Pengelolaan Kebijakan Persampahan	165 peserta	165 peserta	100%	-			
				- 3) Terlaksananya Kerja bakti kebersihan Lingkungan	7 Kelurahan	7 Kelurahan	100%	-			
				- 4) Terlaksananya Peningkatan dan perbaikan gang-gang di wilayah kecamatan Serpong Utara	20 Gang di 7 Kelurahan	20 Gang di 7 Kelurahan	100%	-			
				- 5) Terlaksananya Pembinaan PKK Kecamatan dan Kelurahan	147 peserta	147 peserta	100%	-			

NO	URUSAN	PROGRAM	KEGIATAN	KINERJA PROGRAM / KEGIATAN					ANGGARAN		
				INDIKATOR	TARGET 2017	REALISASI 2017	CAPAIAN KINERJA (%)	SISA TARGET RPJMD/RENSTRA 2017	PAGU (RP)	REALISASI (RP)	(%)
1	2	3	4	5	6	7	8 = 7/6	9 = 6-7	10	11	12 = 11/10
				- 6) Terfasilitasinya Pelaksanaan Pekan Olah Raga Kota (PORKOT)	150 peserta	150 peserta	100%	-			
		Pengembangan Data dan Informasi						-			
			Penyusunan dan pengembangan data dan Informasi	- 1) Terlaksananya Penyusunan Profile Kelurahan	7 dokumen	7 dokumen	100%	-	50.000.000,00	50.000.000,00	100,00%
				- 2) Terlaksananya Penyusunan Profile Kecamatan	1 dokumen	1 dokumen	100%	-			
		Perencanaan Pembangunan Daerah					#DIV/0!	-			
			Fasilitasi dan Pendampingan Musrenbang Kecamatan dan Kelurahan	- Terlaksananya Kegiatan Pelaksanaan Musrenbang Kelurahan	7 kali Musrenbang Kelurahan	7 kali Musrenbang Kelurahan	100%	-	270.000.000,00	248.000.000,00	91,85%
				- Terlaksananya Kegiatan Pelaksanaan Musrenbang Kecamatan	1 kali Musrenbang Kecamatan	1 kali Musrenbang Kecamatan	100%	-			
				- Terlaksananya Kegiatan Pelaksanaan Pra Musrenbang Kecamatan dan Kelurahan	1 kali Pra Musrenbang	1 kali Pra Musrenbang	100%	-			
			Perencanaan, Pengendalian, Evaluasi dan Pelaporan Kinerja Program dan kegiatan	- Dokumen LAKIP	5 Dokumen	5 Dokumen	100%	-	561.827.000,00	533.549.200,00	94,97%
				- Dokumen Penyusunan RKA Perubahan 2017	10 Dokumen	10 Dokumen	100%	-			
				- Dokumen Penyusunan DPA Perubahan 2017	10 Dokumen	10 Dokumen	100%	-			
				- Dokumen Penyusunan RKA 2018	10 Dokumen	10 Dokumen	100%	-			
				- Dokumen Penyusunan Evaluasi Renja SKPPD Tahun 2017	5 Dokumen	5 Dokumen	100%	-			
				- Dokumen Penyusunan DRPK Tahun 2018	3 Dokumen	3 Dokumen	100%	-			
				- Dokumen Penyusunan Time Table	3 Dokumen	3 Dokumen	100%	-			
				- Dokumen Penyusunan Data Pembangunan Kecamatan Serpong Utara	1 Dokumen	1 Dokumen	100%	-			
				- Terlaksananya Kegiatan Desiminasi Data Pembangunan Kecamatan Serpong Utara	7 Kelurahan	7 Kelurahan	100%	-			

NO	URUSAN	PROGRAM	KEGIATAN	KINERJA PROGRAM / KEGIATAN					ANGGARAN		
				INDIKATOR	TARGET 2017	REALISASI 2017	CAPAIAN KINERJA (%)	SISA TARGET RPJMD/RENSTRA 2017	PAGU (RP)	REALISASI (RP)	(%)
1	2	3	4	5	6	7	8 = 7/6	9 = 6-7	10	11	12 = 11/10
				- Dokumen Penyusunan Rencana Kinerja Tahun 2017	5 Dokumen	5 Dokumen	100%	-			
				- Dokumen IKU dan PERKIN Tahun 2017	6 Dokumen	6 Dokumen	100%	-			
				- Dokumen LPPD Tahun 2017	3 Dokumen	3 Dokumen	100%	-			
				- Dokumen Penyusunan Laporan Keterangan Pertanggung Jawaban (LKPJ) Tahun 2016	3 Dokumen	3 Dokumen	100%	-			
				- Dokumen Penyusunan Rencana Kerja (RENJA) Tahun 2018	5 Dokumen	5 Dokumen	100%	-			
				- Dokumen Penyusunan Laporan Akhir Tahun 2017	5 Dokumen	5 Dokumen	100%	-			
				- Dokumen Laporan Monitoring dan Evaluasi (MONEV)	12 Dokumen	12 Dokumen	100%	-			
				- Dokumen Laporan Realisasi Fisik dan Keuangan Bulanan	12 Dokumen	12 Dokumen	100%	-			
		Pengembangan Pengelolaan Keuangan Daerah						-			
			Penyusunan Laporan Kinerja Keuangan dan Neraca Aset	- 1) Laporan Keuangan Semesteran	1 dokumen	1 dokumen	100%	-	40.396.000,00	40.396.000,00	100,00%
				- 2) Laporan Keuangan Prognosis	1 dokumen	1 dokumen	100%	-			
				- 3) Laporan Keuangan Akhir Tahun	1 dokumen	1 dokumen	100%	-			
		Pengembangan Sistem Manajemen Sumber Daya Aparatur						-			
			Pembinaan, Peningkatan Kapasitas Kelembagaan dan Aparatur	- 1) Terselenggaranya Pembinaan Perangkat Kecamatan dan Kelurahan	8 kegiatan	8 kegiatan	100%	-	280.670.000,00	262.850.000,00	93,65%
				- 2) Terselenggaranya Pengelolaan dan Penyusunan Pertanggung Jawaban Keuangan dan Penyusunan Laporan PaiaK-paiak	8 dokumen	8 dokumen	100%	-			
				- 3) Terselenggaranya Bimbingan Teknis Pelayanan Prima Perangkat/Aparatur Kecamatan dan Kelurahan	180 peserta	180 peserta	100%	-			
		Pelayanan Administrasi dan Sarana Prasarana Perkantoran						-			

NO	URUSAN	PROGRAM	KEGIATAN	KINERJA PROGRAM / KEGIATAN					ANGGARAN		
				INDIKATOR	TARGET 2017	REALISASI 2017	CAPAIAN KINERJA (%)	SISA TARGET RPJMD/RENSTRA 2017	PAGU (RP)	REALISASI (RP)	(%)
1	2	3	4	5	6	7	8 = 7/6	9 = 6-7	10	11	12 = 11/10
			Penyediaan dan Pemeliharaan Barang dan Jasa Perkantoran	- 1) Terpenuhinya Honor Non PNS/Pegawai Tidak Tetap	12 bulan	12 bulan	100%	-	6.943.803.000,00	6.795.699.526,00	97,87%
				- 2) Belanja ATK	10 item	10 item	100%	-			
				- 3) Belanja Alat Listrik dan Elektronik (Lampu Pijar, Battery Kecil)	10 buah	10 buah	100%	-			
				- 4) Belanja Bahan Pembersih	11 item	11 item	100%	-			
				- 5) Belanja Iuran Telepon Kecamatan dan Kelurahan	12 bulan	12 bulan	100%	-			
				- 6) Belanja Iuran Listrik Kecamatan dan Kelurahan	12 bulan	12 bulan	100%	-			
				- 7) Belanja Surat kabar	1500 eksemplar	1500 eksemplar	100%	-			
				- 8) Belanja Kawat/Faksimili/Internet	12 bulan	12 bulan	100%	-			
				- 9) Belanja Jasa Service Kendaraan Bermotor	5 unit	5 unit	100%	-			
				- 10) Belanja Penggantian Suku Cadang Kendaraan Bermotor	5 unit	5 unit	100%	-			
				- 11) Belanja Pajak Surat Kendaraan Bermotor	15 unit	15 unit	100%	-			
				- 12) Belanja Cetak dan Penggandaan	240000 lembar	240000 lembar	100%	-			
				- 13) Belanja Makan Minum dan Pelaksana Kegiatan	6140 orang	6140 orang	100%	-			
				- 14) Belanja Pakaian Dinas (PDH)	204 stel	204 stel	100%	-			
				- 15) Belanja Perjalanan Dinas Dalam Daerah	300 OH	300 OH	100%	-			
				- 16) Belanja Perjalanan Dinas Luar Daerah	320 OH	320 OH	100%	-			
				- 17) Pemeliharaan Pelaratan dan Mesin	107 unit	107 unit	100%	-			
				- 18) Pengadaan AC 1 PK Kelurahan	2 unit	2 unit	100%	-			
				- 19) Belanja Finger Print	8 unit	8 unit	100%	-			

Realisasi Pelaksanaan Program dan Kegiatan Tahun 2017
KECAMATAN SETU

NO	URUSAN	PROGRAM	KEGIATAN	KINERJA PROGRAM / KEGIATAN					ANGGARAN		
				INDIKATOR	TARGET 2017	REALISASI 2017	CAPAIAN KINERJA (%)	SISA TARGET RPJMD/RE NSTRA 2017	PAGU (RP)	REALISASI (RP)	(%)
1	2	3	4	5	6	7	8 = 7/6	9 = 6-7	10	11	12 = 11/10
	URUSAN KECAMATAN	Peningkatan Kualitas dan Kuantitas Pelayanan Publik		Terbinanya dan Meningkatnya Kapasitas Fungsi Ketua RT/RW, Meningkatnya Kualitas dan Kuantitas Pelayanan Publik Pada Kecamatan, dan Tersalurkannya Insentif Guru Ngaji, Amil dan Marbot	100%	100%	100%	-			
			Pembinaan dan Peningkatan Kapasitas RT RW	- Terpenuhinya Penyediaan Honorarium bagi Ketua RT dan RW Tingkat Kecamatan	1 Dokumen	1 Dokumen	100%	-	1.270.000.000,00	1.243.050.000,00	97,88%
				- Terbinanya Standarisasi Administrasi Pelayanan Masyarakat bagi Pengurus RT dan RW Tingkat Kecamatan	1 Dokumen	1 Dokumen	100%	-			
				- Terbinanya Teknis Administrasi Pelayanan Publik bagi Ketua RT dan RW Tingkat Kecamatan	1 Dokumen	1 Dokumen	100%	-			
			Peningkatan Kualitas dan Kuantitas Pelayanan Publik Pada Kecamatan	- Tersusunnya SOP Teknis Penyelenggaraan PATEN SKPD	1 Dokumen	1 Dokumen	100%	-	335.000.000,00	307.251.700,00	91,72%
				- Tersusunnya SOP Teknis Pengelolaan Pengaduan Layanan Publik PATEN SKPD	1 Dokumen	1 Dokumen	100%	-			
				- Tersusunnya Standar Pelayanan (SP) dan Maklumat PATEN SKPD	1 Dokumen	1 Dokumen	100%	-			
				- Terlaksananya Koordinasi Penyediaan Instalasi Jaringan Aplikasi SIMPATEN Online Internal dan Terintegrasi SKPD	1 Dokumen	1 Dokumen	100%	-			
				- Terkelolanya Jaringan Aplikasi SIMPATEN Online Internal Terintegrasi SKPD	1 Dokumen	1 Dokumen	100%	-			
				- Tersusunnya Laporan Online Informasi dan Dokumentasi PATEN SKPD	1 Dokumen	1 Dokumen	100%	-			
				- Terbinanya Wawasan Pelayanan Publik PATEN Aparatur Tingkat Kecamatan	1 Dokumen	1 Dokumen	100%	-			
			Pemberian Insentif Guru Ngaji, Amil dan Marbot	- Terbinanya Penyaluran Insentif Tokoh Guru Ngaji, Amil dan Marbot Tingkat Kecamatan	1 Dokumen	1 Dokumen	100%	-	555.720.000,00	554.820.000,00	99,84%
		Peningkatan Peran Kecamatan dan Kelurahan		Terbinanya dan Meningkatnya kualitas SDM Kesejahteraan Masyarakat - Terasilitasinya Pengembangan Usaha Kecil Menengah	100%	100%	100%	-			

NO	URUSAN	PROGRAM	KEGIATAN	KINERJA PROGRAM / KEGIATAN					ANGGARAN		
				INDIKATOR	TARGET 2017	REALISASI 2017	CAPAIAN KINERJA (%)	SISA TARGET RPJMD/RE NSTRA 2017 9 = 6-7	PAGU (RP)	REALISASI (RP)	(%)
1	2	3	4	5	6	7	8 = 7/6	9 = 6-7	10	11	12 = 11/10
			Pembinaan dan Peningkatan kualitas SDM Kesejahteraan Masyarakat	- Terbinanya Keterampilan Unggulan Masyarakat Mandiri bidang Usaha Kerajinan Kreatif dan Inovatif Tingkat Kecamatan	1 Dokumen	1 Dokumen	100%	-	1.440.000.000,00	1.432.040.000,00	99,45%
				- Terbinanya Olahraga Mandiri Pemuda Tingkat Kecamatan	1 Dokumen	1 Dokumen	100%	-			
				- Terbinanya Parenting Keluarga Mandiri Tingkat Kecamatan	1 Dokumen	1 Dokumen	100%	-			
				- Terbinanya Kerohanian Keluarga Mandiri Tingkat Kecamatan	1 Dokumen	1 Dokumen	100%	-			
				- Tercapainya Peningkatan Peran PKK dalam Pemberdayaan Perempuan Mandiri pada Usaha Rumah Unggulan (Home Industri) Tingkat Kecamatan	1 Dokumen	1 Dokumen	100%	-			
				- Terselenggaranya Inovasi Monitoring Kesejahteraan Sosial Masyarakat Ngeluwet Bareng Camat	1 Dokumen	1 Dokumen	100%	-			
							#DIV/0!	-			
				- Terselenggaranya Fasilitasi Pelatihan Ekowisata Keranggan	1 Dokumen	1 Dokumen	100%	-			
				- Terbinanya Keahlian Unggulan Masyarakat Mandiri bidang Kualitas SDM Tingkat Kecamatan	1 Dokumen	1 Dokumen	100%	-			
				- Tercapainya Peningkatan Kapasitas Fungsi Ketokohan Masyarakat Mandiri Tingkat Kecamatan	1 Dokumen	1 Dokumen	100%	-			
				- Terbinanya Wawasan dan Kemampuan Masyarakat Mandiri Tingkat Kecamatan	1 Dokumen	1 Dokumen	100%	-			
				- Terkelolanya Mekanisme Koordinasi Tanggap Masyarakat Terpadu Tingkat Kecamatan	1 Dokumen	1 Dokumen	100%	-			
				- Terselenggaranya Forum Koordinasi Tanggap Masyarakat Mandiri Tingkat Kecamatan	1 Dokumen	1 Dokumen	100%	-			
				- Tersusunnya Data Terpadu Masyarakat Mandiri Berkelanjutan Tingkat Kecamatan	1 Dokumen	1 Dokumen	100%	-			
				- Terbinanya Remaja Masjid Mandiri Berakhlakul Karimah Tingkat Kecamatan	1 Dokumen	1 Dokumen	100%	-			
				- Terbinanya Seni Budaya Inovatif Mandiri Generasi Muda Tingkat Kecamatan	1 Dokumen	1 Dokumen	100%	-			
		Peningkatan Peran Kecamatan dan Kelurahan		- Terbinanya dan Berkembangnya Kualitas Sosial Masyarakat Dalam Pembangunan	100%	100%	100%	-			
			Fasilitasi Pengembangan Usaha Kecil Menengah	- Terbinanya Potensi Kampung Usaha Masyarakat Tingkat Kecamatan	1 Dokumen	1 Dokumen	100%	-	610.000.000,00	585.750.000,00	96,02%

NO	URUSAN	PROGRAM	KEGIATAN	KINERJA PROGRAM / KEGIATAN					ANGGARAN		
				INDIKATOR	TARGET 2017	REALISASI 2017	CAPAIAN KINERJA (%)	SISA TARGET RPJMD/RE NSTRA 2017	PAGU (RP)	REALISASI (RP)	(%)
1	2	3	4	5	6	7	8 = 7/6	9 = 6-7	10	11	12 = 11/10
				- Terbinanya Usaha Ekonomi Persampahan Masyarakat Tingkat Kecamatan	1 Dokumen	1 Dokumen	100%	-			
				- Terselenggaranya Pekan Bazaar Murah Ramadhan Tingkat Kecamatan	1 Dokumen	1 Dokumen	100%	-			
				- Terfasilitasinya Penyelenggaraan Bazaar UKM Hari Koperasi Tingkat Kota Tangerang Selatan	1 Dokumen	1 Dokumen	100%	-			
				- Terselenggaranya Gebyar UKM dan Inovasi Pembangunan Tingkat Kecamatan	1 Dokumen	1 Dokumen	100%	-			
				- Terselenggaranya Inovasi Monitoring Perekonomian dan Pembangunan Ngeliwet Bareng Camat	1 Dokumen	1 Dokumen	100%	-			
	URUSAN KETENTRAMAN, KETERTIBAN UMUM DAN PERLINDUNGAN MASYARAKAT	Peningkatan Keamanan, Ketertiban dan Kenyamanan Lingkungan		Terkendalinya Keamanan, Ketertiban dan Kenyamanan Lingkungan	100%	100%	100%	-			
			Pengendalian Keamanan, Ketertiban dan Kenyamanan Lingkungan	- 1) Terbinanya Sukarelawan Perlindungan Masyarakat Tingkat Kecamatan	1 dokumen	1 dokumen	100%	-	500.000.000,00	495.800.000,00	99,16%
				- 2) Terkelolanya Mekanisme Koordinasi Tanggap Masyarakat Keamanan Lingkungan Terpadu Tingkat Kecamatan	1 dokumen	1 dokumen	100%	-			
				- 3) Terbinanya Sukarelawan Siaga Bencana Lingkungan Tingkat Kecamatan	1 dokumen	1 dokumen	100%	-			
				- 4) Terkelolanya Mekanisme Koordinasi Tanggap Masyarakat Pencegahan Dini Bencana Lingkungan Terpadu Tingkat Kecamatan	1 dokumen	1 dokumen	100%	-			
				- 5) Terselenggaranya Bimbingan Teknis Satgas Unit Cegah Tangkal (Satgas-UCT) Kerawanan Lingkungan Terpadu Tingkat Kecamatan	1 dokumen	1 dokumen	100%	-			
				- 6) Terselenggaranya Monitoring Satgas Unit Cegah Tangkal (Satgas-UCT) Kerawanan Lingkungan Terpadu Tingkat Kecamatan	1 dokumen	1 dokumen	100%	-			
				- 7) Terselenggaranya Monitoring Penertiban Media Reklame Massal (Manual / Elektronik) dan Tower Liar Tingkat Kecamatan	1 dokumen	1 dokumen	100%	-			
				- 8) Terselenggaranya Monitoring Penertiban Pedagang Kaki Lima (PKL) Tingkat Kecamatan	1 dokumen	1 dokumen	100%	-			

NO	URUSAN	PROGRAM	KEGIATAN	KINERJA PROGRAM / KEGIATAN					ANGGARAN		
				INDIKATOR	TARGET 2017	REALISASI 2017	CAPAIAN KINERJA (%)	SISA TARGET RPJMD/RE NSTRA 2017	PAGU (RP)	REALISASI (RP)	(%)
1	2	3	4	5	6	7	8 = 7/6	9 = 6-7	10	11	12 = 11/10
				- 9) Terselenggaranya Monitoring Penertiban Lingkungan Tingkat Kecamatan	1 dokumen	1 dokumen	100%	-			
				- 10) Terselenggaranya Inovasi Monitoring Ketentraman, Ketertiban Umum, Kenyamanan Lingkungan dan Penegakan Aturan Ngopi Bareng Camat	1 dokumen	1 dokumen	100%	-			
	URUSAN ADMINISTRASI KEPENDUDUKAN DAN PENCATATAN SIPIL	Penataan Administrasi Kependudukan			100%	100%	100%	-			
			Koordinasi Pelaksanaan Kebijakan Kependudukan	- 1) Terlaksananya Penertiban Dokumen Administrasi Kependudukan dan Pencatatan Sipil bagi Penduduk Permanen Tingkat Kecamatan	1 dokumen	1 dokumen	100%	-	300.000.000,00	298.800.000,00	99,60%
				- 2) Terdatanya Administrasi Kependudukan Pencatatan Sipil bagi Penduduk Non Permanen Tingkat Kecamatan	1 dokumen	1 dokumen	100%	-			
				- 3) Terbinanya Standarisasi Administrasi Kependudukan dan Pencatatan Sipil Tingkat Kecamatan	1 dokumen	1 dokumen	100%	-			
				- 4) Terselenggaranya Inovasi Jasa Pengantaran Dokumen Kependudukan dan Pencatatan Sipil Tingkat Kecamatan	1 dokumen	1 dokumen	100%	-			
				- 5) Terselenggaranya Inovasi Jasa Pelayanan Jemput Bola Dokumen Kependudukan dan Pencatatan Sipil Tingkat Kecamatan	1 dokumen	1 dokumen	100%	-			
				- 6) Terselenggaranya Inovasi Jasa Pelayanan Weekend Dokumen Kependudukan dan Pencatatan Sipil Tingkat Kecamatan	1 dokumen	1 dokumen	100%	-			
				- 7) Terselenggaranya Inovasi Monitoring Administrasi Kependudukan Pencatatan Sipil Ngopi Bareng Camat	1 dokumen	1 dokumen	100%	-			
	URUSAN PEMBERDAYAAN MASYARAKAT DAN DESA	Peningkatan Peran Serta dan Pemberdayaan Masyarakat dalam Pembangunan			100%	100%	100%	-			
			Pembinaan dan Pengembangan Kemasvarakatan	- Terbinanya Kawasan Permukiman Umum Berbasis Lingkungan Mandiri Tingkat Kecamatan	1 Dokumen	1 Dokumen	100%	-	580.000.000,00	572.369.250,00	98,68%
				- Tertatanya Lingkungan Permukiman Umum Tingkat Kecamatan	1 Dokumen	1 Dokumen	100%	-			

NO	URUSAN	PROGRAM	KEGIATAN	KINERJA PROGRAM / KEGIATAN					ANGGARAN		
				INDIKATOR	TARGET 2017	REALISASI 2017	CAPAIAN KINERJA (%)	SISA TARGET RPJMD/RE NSTRA 2017 9 = 6-7	PAGU (RP)	REALISASI (RP)	(%)
1	2	3	4	5	6	7	8 = 7/6	9 = 6-7	10	11	12 = 11/10
				- Terpeliharanya Drainase (Saluran Air & Gorong-Gorong) Lingkungan Umum Rawan Sumbatan Tingkat Kecamatan	1 Dokumen	1 Dokumen	100%	-			
				- Terpeliharanya Gang Cantik Tingkat Kecamatan	1 Dokumen	1 Dokumen	100%	-			
				- Terpeliharanya Jalan Lingkungan Umum Rawan Rusak Tingkat Kecamatan	1 Dokumen	1 Dokumen	100%	-			
				- Terpeliharanya Turab Lingkungan Umum Rawan Longsor Tingkat Kecamatan	1 Dokumen	1 Dokumen	100%	-			
				- Terselenggaranya Inovasi Monitoring Pemberdayaan Kemandirian Masyarakat Ngeliwet Bareng Camat	1 Dokumen	1 Dokumen	100%	-			
				- Terfasilitasinya Penataan Setu Berwarna	1 Dokumen	1 Dokumen	100%	-			
	URUSAN STATISTIK	Pengembangan Data dan Informasi			100%	100%	100%	-			
			Penyusunan Profile Daerah	- 1) Terselenggaranya Lomba Pelayanan Kelurahan Tingkat Kecamatan	1 dokumen	1 dokumen	100%	-	390.000.000,00	389.400.000,00	99,85%
				- 2) Terselenggaranya Koordinasi Penyediaan Website Upgrade SKPD Online Tingkat Kecamatan	1 dokumen	1 dokumen	100%	-			
				- 3) Terkelolanya Database Jaringan Aplikasi Website SKPD Online Tingkat Kecamatan	1 dokumen	1 dokumen	100%	-			
				- 4) Tersusunnya Data Online Informasi dan Dokumentasi Pembangunan Daerah Tingkat Kecamatan	1 dokumen	1 dokumen	100%	-			
	URUSAN PERENCANAAN	Perencanaan Pembangunan Daerah			100%	100%	100%	-			
			Fasilitasi dan Pendampingan Musrenbang Kecamatan dan Kelurahan	- Terselenggaranya Pra Musrenbang Tingkat Kelurahan	1 Dokumen	1 Dokumen	100%	-	490.000.000,00	485.380.000,00	99,06%
				- Terselenggaranya Musrenbang Tingkat Kelurahan	1 Dokumen	1 Dokumen	100%	-			
				- Terselenggaranya Musrenbang Tingkat Kecamatan	1 Dokumen	1 Dokumen	100%	-			
			Perencanaan, Pengendalian, Evaluasi dan Pelaporan Kinerja Program dan Kegiatan	- Tersusunnya Perjanjian Kinerja (Perkin) SKPD Tahun 2017	1 Dokumen	1 Dokumen	100%	-	395.000.000,00	372.711.120,00	94,36%
				- Tersusunnya Laporan Informasi dan Dokumentasi SKPD Tahun 2017	1 Dokumen	1 Dokumen	100%	-			

NO	URUSAN	PROGRAM	KEGIATAN	KINERJA PROGRAM / KEGIATAN					ANGGARAN		
				INDIKATOR	TARGET 2017	REALISASI 2017	CAPAIAN KINERJA (%)	SISA TARGET RPJMD/RE NSTRA 2017	PAGU (RP)	REALISASI (RP)	(%)
1	2	3	4	5	6	7	8 = 7/6	9 = 6-7	10	11	12 = 11/10
				- Tersusunnya Laporan SKPD untuk LKPJ Walikota Tangerang Selatan Tahun 2016	1 Dokumen	1 Dokumen	100%	-			
				- Tersusunnya Laporan Online Sistem LPPD SKPD Tahun 2016	1 Dokumen	1 Dokumen	100%	-			
				- Tersusunnya Laporan Kinerja (LAPKIN) SKPD 2016	1 Dokumen	1 Dokumen	100%	-			
				- Tersusunnya RKA / DPA Online SIMRAL SKPD Tahun 2018	1 Dokumen	1 Dokumen	100%	-			
				- Tersusunnya Rencana Umum Pengadaan (RUP) Barang Jasa Pemerintah Online SIRUP SKPD Tahun 2017	1 Dokumen	1 Dokumen	100%	-			
				- Tersusunnya Indikator Kinerja Utama (IKU) SKPD Tahun 2018	1 Dokumen	1 Dokumen	100%	-			
				- Tersusunnya Rencana Kerja (Renja) SKPD Tahun 2018	1 Dokumen	1 Dokumen	100%	-			
				- Tersusunnya RKA / DPPA Online SIMRAL SKPD Tahun 2017	1 Dokumen	1 Dokumen	100%	-			
				- Tersusunnya Laporan Bulanan Kinerja SKPD Tahun 2017	1 Dokumen	1 Dokumen	100%	-			
				- Tersusunnya Laporan Monitoring Evaluasi (Monev) Kinerja Triwulan SKPD Tahun 2017	1 Dokumen	1 Dokumen	100%	-			
				- Tersusunnya Laporan Hasil Kegiatan (LHK) SKPD Tahun 2017	1 Dokumen	1 Dokumen	100%	-			
				- Tersusunnya Laporan Online Pengendalian Program Kerja Sismontepra SKPD Tahun 2017	1 Dokumen	1 Dokumen	100%	-			
	URUSAN KEUANGAN	Pengembangan Pengelolaan Keuangan Daerah			100%	100%	100%	-			
			Penyusunan Laporan Kinerja Keuangan dan Neraca Aset	- 1) Tersusunnya Laporan Prognosis Keuangan SKPD	1 dokumen	1 dokumen	100%	-	330.000.000,00	285.814.100,00	86,61%
				- 2) Tersusunnya Laporan Triwulan I Keuangan SKPD	1 dokumen	1 dokumen	100%	-			
				- 3) Tersusunnya Laporan Triwulan III Keuangan SKPD	1 dokumen	1 dokumen	100%	-			
				- 4) Tersusunnya Laporan Semester Keuangan SKPD	1 dokumen	1 dokumen	100%	-			
				- 5) Tersusunnya Laporan Rekonsiliasi Data Akuntansi Anggaran (SP2D) SKPD	1 dokumen	1 dokumen	100%	-			
				- 6) Tersusunnya Laporan Operasional (LO) Kegiatan SKPD dan SPT PNS SKPD	1 dokumen	1 dokumen	100%	-			
				- 7) Tersusunnya Laporan Barang dan Aset Daerah Inventaris SKPD Kecamatan yang Berkualitas	1 dokumen	1 dokumen	100%	-			

NO	URUSAN	PROGRAM	KEGIATAN	KINERJA PROGRAM / KEGIATAN					ANGGARAN		
				INDIKATOR	TARGET 2017	REALISASI 2017	CAPAIAN KINERJA (%)	SISA TARGET RPJMD/RE NSTRA 2017	PAGU (RP)	REALISASI (RP)	(%)
1	2	3	4	5	6	7	8 = 7/6	9 = 6-7	10	11	12 = 11/10
				- 8) Tersusunnya Laporan Rekonsiliasi Barang Aset Daerah SKPD	1 dokumen	1 dokumen	100%	-			
				- 9) Tersusunnya Laporan Inventarisasi Barang Aset Daerah Online SIMBADA SKPD	1 dokumen	1 dokumen	100%	-			
				- 10) Tersusunnya Laporan Klarifikasi NHP Kegiatan Instansi Pemerintah SKPD	1 dokumen	1 dokumen	100%	-			
				- 11) Tersusunnya Laporan Satuan Tugas SPIP SKPD	1 dokumen	1 dokumen	100%	-			
	URUSAN KEPEGAWAIAN, PENDIDIKAN DAN PELATIHAN	Pengembangan Sistem Manajemen Sumber Daya Aparatur			100%	100%	100%	-			
			Pembinaan, Peningkatan Kapasitas Kelembagaan dan Aparatur	- 1) Tersusunnya SOP Teknis Administrasi Pemerintahan SKPD	1 dokumen	1 dokumen	100%	-	900.000.000,00	877.147.500,00	97,46%
				- 2) Tersusunnya SOP Makro Administrasi Pemerintahan SKPD	1 dokumen	1 dokumen	100%	-			
				- 3) Terkoordinasinya Penyediaan Instalasi Jaringan Aplikasi Support SIMPEG Online Internal & Terintegrasi SKPD	1 dokumen	1 dokumen	100%	-			
				- 4) Terbinanya Moral dan Etos Kerja Internal Pegawai Tingkat Kecamatan	1 dokumen	1 dokumen	100%	-			
				- 5) Terbinanya Kinerja Fungsi Aparatur Kelurahan Kewilayahan Kecamatan	1 dokumen	1 dokumen	100%	-			
				- 6) Terselenggaranya Kursus SDM Internal Aparatur Tingkat Kecamatan	1 dokumen	1 dokumen	100%	-			
				- 7) Terselenggaranya Bimbingan Teknis SDM Internal Aparatur Tingkat Kecamatan	1 dokumen	1 dokumen	100%	-			
				- 8) Terselenggaranya Workshop SDM Internal Aparatur Tingkat Kecamatan	1 dokumen	1 dokumen	100%	-			
	URUSAN SEKRETARIAT UMUM SELURUH SKPD	Pelayanan Administrasi dan Sarana Prasarana Perkantoran			100%	100%	100%	-			
			Penyediaan dan Pemeliharaan Barang dan Jasa Perkantoran	- Terlaksananya Pemeliharaan Rutin/Berkala Gedung Kantor	100 %	100 %	100%	-	8.944.280.000,00	8.314.299.621,00	92,96%

Realisasi Pelaksanaan Program dan Kegiatan Tahun 2017
RUMAH SAKIT UMUM

NO	URUSAN	PROGRAM	KEGIATAN	KINERJA PROGRAM / KEGIATAN					ANGGARAN		
				INDIKATOR	TARGET 2017	REALISASI 2017	CAPAIAN KINERJA (%)	SISA TARGET RPJMD/RENS TRA 2017	PAGU (RP)	REALISASI (RP)	(%)
1	2	3	4	5	6	7	8 = 7/6	9 = 6-7	10	11	12 = 11/10
	Kesehatan	Pengembangan pelayanan kesehatan		Jenis pelayanan sesuai standar pelayanan minimal rumah sakit	14 Jenis pelayanan	15 Jenis pelayanan	107%		32.817.574.420	31.933.284.934	97,31%
			Penyediaan, Pemeliharaan Bank Darah RS	- Penyediaan Darah (MOU) Dengan PMI	2 Paket	2 Paket	100%	-	1.734.628.420,00	1.635.320.680,00	94,27%
				- Pengadaan Reagen BDRS	2 Paket	2 Paket	100%	-			
			Peningkatan Mutu Pelayanan Medis Rumah Sakit	- Terselenggarakannya Pertemuan Komite Medik	200 Orang	200 Orang	100%	-	308.266.000,00	206.013.900,00	66,83%
				- Terselenggarakannya Pertemuan Siang Klinik	160 Orang	160 Orang	100%	-			
				- Peningkatan Pengetahuan SOP	50 Orang	50 Orang	100%	-			
				- Rapat Pengembangan Pelayanan	200 Orang	200 Orang	100%	-			
				- Rapat Rutin Akreditasi Mingguan	1080 Orang	360 Orang	33%	720			
				- Rapat Rutin Akreditasi Bulanan	550 Orang	250 Orang	45%	300			
			Peningkatan Mutu Pelayanan Keperawatan Rumah Sakit	- Terlaksananya Komite Keperawatan	100% %	100% %	100%	-	131.628.000,00	125.903.500,00	95,65%
				- Terlaksananya Audit Keperawatan	100% %	100% %	100%	-			
				- Terlaksananya Audit Kebidanan	100% %	100% %	100%	-			
				- Terlaksananya Supervisi Keperawatan	100% %	100% %	100%	-			
			Pengelolaan Jasa Pelayanan	- Pembayaran Jasa Pelayanan Pembebasan Retribusi / E-KTP Tahun 2016 dan 2017	1 Paket	1 Paket	100%	-	28.979.082.000,00	28.314.939.754,00	97,71%
			Pelayanan Kesehatan Rujukan RS / Sarana Lanjutan	- Terlaksananya Pertemuan Terkait dengan Rujukan Partial	1 keg	1 keg	100%	-	1.663.970.000,00	1.651.107.100,00	99,23%
				- Terlaksananya Pemeriksaan Penunjang Rujukan Partial	1 paket	1 paket	100%	-			
				- Terlaksananya Sewa Jaringan SPGDT	12 bulan	12 bulan	100%	-			
		Pengembangan, pemeliharaan sarana dan prasarana pelayanan kesehatan		Tingkat instrumen akreditasi rumah sakit	Tingkat 4 dasar (4 bab)	12 Tingkat dasar	300%	(8)	30.767.769.394	29.775.861.910	96,78%
			Rehabilitasi dan Pemeliharaan Rumah Sakit	- Terlaksananya Pemeliharaan Fasilitas Gedung Rumah Sakit	7 paket	7 paket	100%	-	752.561.000,00	547.598.888,00	72,76%
				- Terpeliharanya Fasilitas Gedung Rumah Sakit	1 paket	1 paket	100%	-			
				- Terlaksananya Ketepatan Waktu Pemeliharaan Gedung Rumah Sakit	4 paket	1 paket	25%	3			
				- Terlaksananya Rehabilitasi Fasilitas Gedung Rumah Sakit	2 paket	2 paket	100%	-			
			Pemeliharaan Alat-alat Kesehatan Rumah Sakit	- Terpenuhinya Pemeliharaan Alkes Laboratorium	55 Uraian Kegiatan	55 Uraian Kegiatan	100%	-	1.474.554.722,00	1.350.099.491,00	91,56%
				- Terpenuhinya Pemeliharaan Alkes Ruang OK, NICU & ICU	1 Paket, 1 Kegiatan	1 Paket, 1 Kegiatan	100%	-			
				- Terpenuhinya Pemeliharaan Alkes Ruang Radiologi	1 Paket, 1 Kegiatan	1 Paket, 1 Kegiatan	100%	-			
				- Pemeliharaan Alkes Rawat Jalan & Rawat Inap	1 Paket, 1 Kegiatan	1 Paket, 1 Kegiatan	100%	-			
				- Kalibrasi Alat Kesehatan RS	1 Paket, 1 Kegiatan	1 Paket, 1 Kegiatan	100%	-			

NO	URUSAN	PROGRAM	KEGIATAN	KINERJA PROGRAM / KEGIATAN					ANGGARAN		
				INDIKATOR	TARGET 2017	REALISASI 2017	CAPAIAN KINERJA (%)	SISA TARGET RPJMD/RENS TRA 2017	PAGU (RP)	REALISASI (RP)	(%)
1	2	3	4	5	6	7	8 = 7/6	9 = 6-7	10	11	12 = 11/10
			Pemeliharaan Laundry dan Kebersihan Rumah Sakit	- Tersedianya Jasa Kebersihan Rumah Sakit	2 Paket	2 Paket	100%	-	2.471.699.272,00	2.449.272.150,00	99,09%
				- Tersedianya Bahan Habis Pakai Rumah Sakit	2 Paket	2 Paket	100%	-			
				- Tersedianya Peralatan Kebersihan	1 Paket	1 Paket	100%	-			
				- Terpeliharanya Laundry Rumah Sakit	1 Paket	1 Paket	100%	-			
			Pengadaan dan Pemeliharaan Perlengkapan Rumah Sakit	- Tersedianya Penunjang Dapur Rumah Sakit	5 paket	5 paket	100%	-	4.080.760.900,00	3.633.309.276,00	89,04%
				- Tersedianya alat bengkel/bangunan/Listrik dan Elektronik	2 paket	2 paket	100%	-			
				- Tersedianya Perlengkapan Penunjang Pelayanan	10 paket	9 paket	90%	1			
				- Tersedianya Peralatan Non Alkes	25 unit	23 unit	92%	2			
				- Terpeliharanya Peralatan Mesin	30 Item Alat	30 Item Alat	100%	-			
				- Penyediaan Bahan Bakar Minyak/ Gas Penunjang Pelayanan	13612 liter	10421 liter	77%	3.191			
				- Pemeliharaan Perlengkapan Umum Kantor	20 item alat	20 item alat	100%	-			
			Pengadaan Sarana Prasarana Keperawatan Rumah Sakit	- Tersedianya Linen rawat inap dan rawat jalan, Linen OK, ICU, NICU	2 paket	2 paket	100%	-	1.106.121.000,00	1.080.418.887,00	97,68%
				- Tersedianya Pakaian Kerja Lapangan	2 paket	2 paket	100%	-			
				- Tersedianya Alat-alat Keperawatan	1 paket	1 paket	100%	-			
				- Tersedianya Barang Pakai Habis Medis	2 paket	2 paket	100%	-			
			Pengadaan Alat Kesehatan Rumah Sakit	- Tersedianya Alat Kedokteran Umum	1 Paket	1 Paket	100%	-	20.882.072.500,00	20.715.163.218,00	99,20%
				- Tersedianya Alat Kedokteran Mata	1 Paket	1 Paket	100%	-			
				- Tersedianya Alat Kedokteran T.H.T	1 Paket	1 Paket	100%	-			
				- Tersedianya Alat Kedokteran Bedah	1 Paket	1 Paket	100%	-			
				- Tersedianya Alat Kedokteran Poliklinik	1 Paket	1 Paket	100%	-			
				- Tersedianya Alat Kedokteran Radiologi	1 Paket	1 Paket	100%	-			
				- Tersedianya Alat Kedokteran Gawat Darurat Neonatal Intensive Care Unit (NICU) DAK	1 Paket	1 Paket	100%	-			
				- Tersedianya Alat untuk Instalasi Rawat Inap (IRNA) Kelas III (DAK)	1 Paket	1 Paket	100%	-			
				- Tersedianya Alat Kesehatan Ruang Operasi (DAK)	1 Paket	1 Paket	100%	-			
		Penyediaan dan pengawasan obat, makanan dan perbekalan kesehatan		Persentase resep sesuai dengan formularium	70% %	95,67% %	137%	(0)	35.816.720.941	34.951.975.535	97,59%
			Pengadaan Obat, makanan dan perbekalan rumah sakit	- Tersedianya Obat - obatan	3 paket	3 paket	100%	-	35.816.720.941,00	34.951.975.535,00	97,59%
				- Belanja isi ulang gas	1 paket	1 paket	100%	-			
				- Tersedianya BMHP	8 paket	8 paket	100%	-			
				- Tersedianya Bahan Penunjang Laboratorium	2 paket	2 paket	100%	-			
				- Tersedianya Bahan Pemeriksaan Penunjang Medis	3 paket	3 paket	100%	-			

NO	URUSAN	PROGRAM	KEGIATAN	KINERJA PROGRAM / KEGIATAN					ANGGARAN		
				INDIKATOR	TARGET 2017	REALISASI 2017	CAPAIAN KINERJA (%)	SISA TARGET RPJMD/RENS TRA 2017	PAGU (RP)	REALISASI (RP)	(%)
1	2	3	4	5	6	7	8 = 7/6	9 = 6-7	10	11	12 = 11/10
				- Tersedianya Bahan Kimia	15 paket	15 paket	100%	-			
				- Tersedianya Makanan Dan Minuman Harian Pegawai	12 bulan	12 bulan	100%	-			
		Promosi kesehatan dan pemberdayaan masyarakat		Persentase pasien yang mengetahui produk pelayanan rumah sakit	55% %	55% %	100%	-	713.154.000	569.900.248	79,91%
			Promosi Pelayanan Kesehatan Rumah Sakit	- Tersedianya Bahan Pendukung Sosialisasi Pelayanan Rumah Sakit	12.170 unit	12170 unit	100%	-	713.154.000,00	569.900.248,00	79,91%
				- Tersedianya Publikasi Advetoriaal dan Media Informasi Rumah Sakit	1 Paket	1 Paket	100%	-			
				- Terlaksananya Sosialisasi Promosi Kesehatan	12 Kegiatan	12 Kegiatan	100%	-			
		Pengembangan Sumber Daya Manusia (SDM) Kesehatan		Persentase SDM Kesehatan yang mendapat pelatihan minimal 20 jam per tahun	20%	20%	100%	-	1.434.669.000	1.092.101.169	76,12%
			Peningkatan Kompetensi Tenaga Medis	- Pengiriman Pelatihan Bagi Tenaga Dokter Umum / Dokter Gigi / Dokter Spesialis serta Tenaga Rumah Sakit Lainnya	90 Orang	90 Orang	100%	-	814.210.000,00	587.524.279,00	72,16%
			Peningkatan Kompetensi Tenaga Perawat dan Bidan	- Pengiriman Kursus-Kursus Singkat/Pelatihan	89 org	89 org	100%	-	450.519.000,00	399.173.220,00	88,60%
			Peningkatan Kompetensi Tenaga Penunjang	- Belanja Kursus, Pelatihan, Sosialisasi dan Bimbingan Teknis	13 ok	13 ok	100%	-	169.940.000,00	105.403.670,00	62,02%
		Pelayanan dan pendukung pelayanan BLUD		Persentase kepuasan pasien yang disurvei	72% %	77,84% %	108%	(0)	24.500.000.000	21.995.437.520	89,78%
			Pelayanan dan Pendukung Pelayanan BLUD	- Terpenuhinya Pelayanan BLUD	3 Volume Kegiatan	3 Volume Kegiatan	100%	-	24.500.000.000,00	21.995.437.520,00	89,78%
		Pengembangan dan pengendalian lingkungan sehat		Persentase pengelolaan limbah rumah sakit sesuai standar	100%	100%	100%	-	789.561.300	767.183.289	97,17%
			Pembangunan, Pemeliharaan Pengolahan Limbah Rumah Sakit	- Pembangunan Pengolahan Limbah Rumah Sakit Gedung 1	5 Paket , 8 Kegiatan	5 Paket , 8 Kegiatan	100%	-	789.561.300,00	767.183.289,00	97,17%
				- Pengadaan Bahan Habis Pakai Pengolahan Limbah	2 Paket, 4 Kegiatan	2 Paket, 4 Kegiatan	100%	-			
				- Pengadaan Alat Pengoalahan Air Kotor				-			
		Pengembangan Komunikasi, Sistem Informasi dan Media Massa			15 Modul	15 Modul	100%	-	995.668.850	971.012.390	97,52%
			Pengembangan Sistem Informasi Rumah Sakit (SIRS)	- Tersedianya Bahan Pendukung Pelayanan Medis	1 Paket	1 Paket	100%	-	995.668.850,00	971.012.390,00	97,52%
				- Tersedianya Jaringan Internet Pelayanan Rumah Sakit dan Bahan Pendukung Sistem Informasi Rumah Sakit Umum	1 Paket	1 Paket	100%	-			
		Pengembangan data dan Informasi			100	100	100%	-	95.990.000	79.204.100	82,51%
			Pengumpulan, Updating dan Analisis Data Informasi Rumah Sakit (RS)	- Terlaksananya Evaluasi dan Pelaporan Pelayanan Non Medis	27 paket	27 paket	100%	-	95.990.000,00	79.204.100,00	82,51%

NO	URUSAN	PROGRAM	KEGIATAN	KINERJA PROGRAM / KEGIATAN					ANGGARAN		
				INDIKATOR	TARGET 2017	REALISASI 2017	CAPAIAN KINERJA (%)	SISA TARGET RPJMD/RENS TRA 2017	PAGU (RP)	REALISASI (RP)	(%)
1	2	3	4	5	6	7	8 = 7/6	9 = 6-7	10	11	12 = 11/10
				- Terlaksananya Pendukung Promosi Kesehatan Rumah Sakit	24 paket	24 paket	100%	-			
		Perencanaan Pembangunan Daerah			8	8	100%	-			
			Perencanaan, Pengendalian, Evaluasi dan Pelaporan Kinerja Program dan kegiatan	- 1) Terlaksananya Forum SKPD dalam Penyusunan F1	100 peserta	100	100%	-	92.474.450,00	91.274.450,00	98,70%
				- 2) Tersusunnya dokumen LKPJ	1 dokumen	1	100%	-			
				- 3) Tersusunnya dokumen LPPD	1 dokumen	1	100%	-			
				- 4) Terdokumentasinya Laporan Kinerja Program dan Kegiatan	1 dokumen	1	100%	-			
				- 5) Tersusunnya dokumen LAKIP	1 dokumen	1	100%	-			
				- 6) Terdokumentasinya IKU TAPKIN	1 dokumen	1	100%	-			
				- 7) Terlaksananya penyusunan DPA P-APBD 2017	1 dokumen	1	100%	-			
				- 8) Terlaksananya penyusunan RKA APBD 2018	1 dokumen	1	100%	-			
				- 9) Terlaksananya penyusunan DPA APBD 2018	1 dokumen	1	100%	-			
				- 10) Terciptanya informasi yang akurat program dan kegiatan	12 bulan	12	100%	-			
		Pengembangan Pengelolaan Keuangan Daerah						-			
			Penyusunan Laporan Kinerja Keuangan dan Neraca Aset	- 1) Terlaksananya laporan keuangan	4 laporan	4	100%	-	37.375.000,00	35.520.000,00	95,04%
				- 2) Terlaksananya laporan pengelolaan barang dan aset	4 laporan	4	100%	-			
				- 3) Terlaksananya penatausahaan barang dan aset	1 kegiatan	1	100%	-			
				- 4) Terlaksananya monitoring keuangan APBD	4 kegiatan	4	100%	-			
		Pengembangan Sistem Manajemen Sumber Daya Aparatur						-			
			Pembinaan, Peningkatan Kapasitas Kelembagaan dan Aparatur	- 1) Terlaksananya Pengiriman pelatihan/ bimtek untuk Manajemen	20 orang	20	100%	-	206.027.000,00	120.962.808,00	58,71%
				- 2) Terlaksananya Pelaksanaan Penilaian angka kredit dokter	37 orang	37	100%	-			
				- 3) Terlaksananya Pelaksanaan Penilaian angka kredit perawat	33 orang	33	100%	-			
				- 4) Terlaksananya Pelaksanaan Penilaian angka kredit bidan	18 orang	18	100%	-			
				- 5) Terlaksananya Pelaksanaan Penilaian angka kredit Apoteker/Asisten Apoteker	6 orang	6	100%	-			
				- 6) Terlaksananya Pelaksanaan Penilaian Angka kredit Analis	5 orang	5	100%	-			
				- 7) Terlaksananya Pelaksanaan Penilaian Angka kredit Fungsional lainnya	5 orang	5	100%	-			

NO	URUSAN	PROGRAM	KEGIATAN	KINERJA PROGRAM / KEGIATAN					ANGGARAN		
				INDIKATOR	TARGET 2017	REALISASI 2017	CAPAIAN KINERJA (%)	SISA TARGET RPJMD/RENS TRA 2017	PAGU (RP)	REALISASI (RP)	(%)
1	2	3	4	5	6	7	8 = 7/6	9 = 6-7	10	11	12 = 11/10
		Pelayanan Administrasi dan Sarana Prasarana Perkantoran						-			
			Penyediaan dan Pemeliharaan Barang dan Jasa Perkantoran	- 1) Terlaksananya Kegiatan Pelayanan Administrasi Kantor	10 kegiatan	10	100%	-	19.519.047.700,00	18.149.282.376,00	92,98%
				- 2) Tersedianya 8 Unit Sewa Gedung/Gudang	8 unit	8	100%	-			
				- 3) Tersedianya Perlengkapan dan Peralatan Kantor	10 kegiatan	10	100%	-			
				- 4) Terlaksananya Makan Minum Stok Opname	30 orang	30	100%	-			

Realisasi Pelaksanaan Program dan Kegiatan Tahun 2017
SATUAN POLISI PAMONG PRAJA

NO	URUSAN	PROGRAM	KEGIATAN	KINERJA PROGRAM / KEGIATAN					ANGGARAN		
				INDIKATOR	TARGET 2017	REALISASI 2017	CAPAIAN KINERJA (%)	SISA TARGET RPJMD/RENSTRA 2017	PAGU (RP)	REALISASI (RP)	(%)
1	2	3	4	5	6	7	8 = 7/6	9 = 6-7	10	11	12 = 11/10
	Urusan Ketentraman, Ketertiban Umum dan Perlindungan Masyarakat	Penegakan peraturan daerah dan peraturan walikota		Cakupan Penegakan Perda dan /atau Perwal	98%	98,00%	100%	-			
			Pemeliharaan Kantrantribmas dan Pencegahan Tindak Kriminal	- Sidang TIPIRING	7 Kegiatan	2 Kegiatan	29%	5	2.944.667.600,00	2.651.148.938,00	90,03%
				- Gelar Perkara	5 Kegiatan	4 Kegiatan	80%	1			
				- Monitoring Penegakan PERDA	12 Kegiatan	12 Kegiatan	100%	-			
				- Pengadaan Kendaraan Dinas Operasional	4 Unit	4 Unit	100%	-			
				- Pendataan Warung Remang Remang	12 Kegiatan	12 Kegiatan	100%	-			
				- Pendataan Bangunan Liar dan PKL diatas lahan Fasos Fasum	12 Kegiatan	12 Kegiatan	100%	-			
				- Pendataan Menara Pemancar Tower tak Berijin	12 Kegiatan	12 Kegiatan	100%	-			
			Pembinaan, Pengawasan dan Penyuluhan Penyelenggaraan Kantrantibum	- Terlaksananya Sosialisasi SISKAMSWAKARSA	7 Kegiatan	7 Kegiatan	100%	-	150.000.000,00	149.991.000,00	99,99%
							#DIV/0!	-			
		Peningkatan Keamanan, Ketertiban dan Kenyamanan Lingkungan		Persentase Penindakan Pelanggaran pengamanan dan penertiban	100%	100,00%	100%	-			
			Pengendalian Satlinmas Dalam Menjaga Keamanan dan Kenyamanan Lingkungan	- Terlaksananya Pelatihan Anggota SATLINMAS	1 Kegiatan	1 Kegiatan	100%	-	726.593.427,00	720.253.427,00	99,13%
				- Tersedianya Fasilitas Perlengkapan SATLINMAS	108 Stel	108 Stel	100%	-			
				- Pengamanan Natal 2017	1 Kegiatan	1 Kegiatan	100%	-			
				- Pengamanan Tahun Baru	1 Kegiatan	1 Kegiatan	100%	-			
				- Pengamanan HUT Kota Tangerang Selatan	1 Kegiatan	1 Kegiatan	100%	-			
				- Rapat Persiapan Pengamanan	1 Kegiatan	1 Kegiatan	100%	-			
			Pengendalian Keamanan Lingkungan	- Penertiban Spanduk, Umbul-Umbul dan Baligho.	24 Kegiatan	24 Kegiatan	100%	-	1.394.994.073,00	1.360.314.073,00	97,51%
				- Operasi Penertiban Bangunan Liar Tak Berijin.	4 Kegiatan	4 Kegiatan	100%	-			
				- Pengamanan Kampanye.	2 Kegiatan	2 Kegiatan	100%	-			
				- Pembersihan Alat Peraga Kampanye.	1 Kegiatan	1 Kegiatan	100%	-			
				- Pengamanan Pendistribusian Logistik Pilgub Provinsi Banten.	1 Kegiatan	1 Kegiatan	100%	-			
				- Pengamanan Pemungutan dan Penghitungan Suara.	1 Kegiatan	1 Kegiatan	100%	-			
				- Pengamanan Rekapitulasi Hasil Penghitungan Suara Tingkat Kecamatan.	1 Kegiatan	1 Kegiatan	100%	-			

NO	URUSAN	PROGRAM	KEGIATAN	KINERJA PROGRAM / KEGIATAN					ANGGARAN		
				INDIKATOR	TARGET 2017	REALISASI 2017	CAPAIAN KINERJA (%)	SISA TARGET RPJMD/RENSTRA 2017	PAGU (RP)	REALISASI (RP)	(%)
1	2	3	4	5	6	7	8 = 7/6	9 = 6-7	10	11	12 = 11/10
				- Pengamanan Rekapitulasi Hasil Penghitungan Suara Tingkat Kota Tangerang Selatan	1 Kegiatan	1 Kegiatan	100%	-			
				- Pengamanan Kantor KPU Kota Tangsel.	1 Kegiatan	1 Kegiatan	100%	-			
				- Pengamanan Gudang Logistik KPU Kota Tangsel.	1 Kegiatan	1 Kegiatan	100%	-			
				- Pengamanan Demonstrasi Massa	9 Kegiatan	6 Kegiatan	67%	3			
				- Operasi Penertiban Billboard.				-			
				- Pengamanan Kegiatan Insidentil	9 Kegiatan	9 Kegiatan	100%	-			
				- Pengamanan Hari Raya Idul Fitri	1 Kegiatan	1 Kegiatan	100%	-			
				- Pengamanan Natal				-			
				- Pengamanan Tahun baru				-			
				- Pengamanan Kegiatan MTQ Tingkat Kota Tangsel	1 kegiatan	1 kegiatan	100%	-			
				- Pengamanan Kegiatan MTQ Tingkat Provinsi	1 kegiatan	1 kegiatan	100%	-			
				- Pengamanan HUT RI (17 Agustus 1945)	1 kegiatan	1 kegiatan	100%	-			
				- Pengamanan HUT Kota Tangsel				-			
				- Pengamanan Tarling Ramadhan	1 kegiatan	1 kegiatan	100%	-			
				- Pengamanan Kegiatan Protokol	15 kegiatan	14 kegiatan	93%	1			
				- Operasi Penertiban Tempat Usaha dan Rekreasi.	7 Kegiatan	7 Kegiatan	100%	-			
				- Penyiapan Petugas Piket Pasar, Kantor dan Rumah Dinas	3 kegiatan	3 kegiatan	100%	-			
				- Operasi Penertiban Disiplin Aparatur dan Pelajar.	7 Kegiatan	7 Kegiatan	100%	-			
				- Operasi Penertiban PMKS dan ANJAL.	7 Kegiatan	7 Kegiatan	100%	-			
				- Operasi Penertiban Pemberantasan Prostitusi/PSK.	7 Kegiatan	7 Kegiatan	100%	-			
				- Operasi Penertiban Minuman Beralkohol/Miras.	7 Kegiatan	7 Kegiatan	100%	-			
				- Operasi Penertiban Tempat Hiburan.	7 Kegiatan	7 Kegiatan	100%	-			
				- Pendataan Tempat Hiburan.	7 Kegiatan	7 Kegiatan	100%	-			
			Peningkatan Kerjasama dengan aparat Keamanan dalam Teknik Pencegahan Kejahatan	- Rapat Teknis Pembahasan Kegiatan Penertiban	15 kegiatan	15 kegiatan	100%	-	201.000.000,00	196.790.000,00	97,91%
				- Rapat Koordinasi Penertiban Pasar	2 Kegiatan	2 Kegiatan	100%	-			
				- Rapat Koordinasi Pengamanan Hari-hari Besar	2 Kegiatan	2 Kegiatan	100%	-			
				- Rapat Koordinasi Penertiban Spanduk, Umbul-umbul dan Baligho	2 Kegiatan	2 Kegiatan	100%	-			
				- Rapat Koordinasi Penertiban Tempat Hiburan	2 Kegiatan	2 Kegiatan	100%	-			
				- Rapat Koordinasi Penertiban Minuman Beralkohol/Miras	2 Kegiatan	2 Kegiatan	100%	-			
			Penyelenggaraan Bina Potensi Masyarakat	- Terlaksananya Pembuatan dan Pemeliharaan Sistem Pengaduan Online				-	159.000.000,00	153.964.000,00	96,83%
				- Terlaksananya BIMTEK SATLINMAS Dalam Menjaga Keamanan dan Kenyamanan Lingkungan	1 Kegiatan	1 Kegiatan	100%	-			

NO	URUSAN	PROGRAM	KEGIATAN	KINERJA PROGRAM / KEGIATAN					ANGGARAN		
				INDIKATOR	TARGET 2017	REALISASI 2017	CAPAIAN KINERJA (%)	SISA TARGET RPJMD/RENSTRA 2017	PAGU (RP)	REALISASI (RP)	(%)
1	2	3	4	5	6	7	8 = 7/6	9 = 6-7	10	11	12 = 11/10
				- Terlaksananya Penyuluhan Peran Serta Masyarakat Tentang Kantrantibum	3 Kegiatan	3 Kegiatan	100%	-			
				- Terlaksananya Optimalisasi Pos Jaga Ronda	1 Paket	1 Paket	100%	-			
								-			
		Peningkatan Keamanan, Ketertiban dan Kenyamanan Lingkungan		Jumlah penambahan SDM dan sarana prasarana penunjang	62%	61,8%	100%	0			
			Peningkatan Kapasitas Kelembagaan Aparatur	- Tersedianya Tenaga Kerja Bantuan SATPOL PP	256 Orang	256 Orang	100%	-	6.045.805.000,00	6.000.420.000,00	99,25%
				- Terlaksananya BIMTEK Peningkatan Kapasitas Aparatur	2 Kegiatan	2 Kegiatan	100%	-			
				- Tersedianya Pakaian Olahraga	100 Stel	100 Stel	100%	-			
		Peningkatan Keamanan, Ketertiban dan Kenyamanan Lingkungan		Persentase Aparatur Satpol PP yang diatih	100%	100%	100%	-			
			Pendidikan dan Pelatihan Anggota Satpol PP	- Pelatihan Dasar Anggota SATPOL PP	2 Kegiatan	2 Kegiatan	100%	-	409.590.000,00	393.298.000,00	96,02%
				- Pelatihan Beladiri Anggota Satpol PP	1 Kegiatan	1 Kegiatan	100%	-			
				- Peningkatan Jasmani Anggota Satpol PP	1 Kegiatan	1 Kegiatan	100%	-			
		Perencanaan Pembangunan Daerah		Laporan dan informasi pembangunan SKPD	100%	100%	100%				
			Perencanaan, Pengendalian, Evaluasi dan Pelaporan Kinerja Program dan kegiatan	- 1) Terlaksananya Penyusunan DPA Perubahan tahun anggaran 2017	1 dokumen	1 dokumen	100%	-	331.573.500,00	323.783.500,00	97,65%
				- 2) Terlaksananya Penyusunan DPA tahun anggaran 2018	1 dokumen	1 dokumen	100%	-			
				- 3) Terlaksananya Penyusunan LAPKIN SATPOL PP	1 dokumen	1 dokumen	100%	-			
				- 4) Terlaksananya Penyusunan Rencana Kerja 2018	1 dokumen	1 dokumen	100%	-			
				- 5) Terlaksananya BIMTEK Penyusunan RKA/DPA tahun 2018	1 kegiatan	1 kegiatan	100%	-			
				- 6) Rapat Forum SKPD	1 kegiatan	1 kegiatan	100%	-			
				- 7) Tersusunya Dokumen LPPD Tahun 2016	1 dokumen	1 dokumen	100%	-			
				- 8) Tersusunya Dokumen IKU/TAPKIN SATPOL PP	1 dokumen	1 dokumen	100%	-			
				- 9) Tersusunya Dokumen Pengendalian dan Monitoring Kegiatan SATPOL PP	1 dokumen	1 dokumen	100%	-			
				- 10) Tersusunya Dokumen laporan Barang Milik Daerah	1 dokumen	1 dokumen	100%	-			
				- 11) Tersusunnya Dokumen Laporan barang Pakai Habis	1 dokumen	1 dokumen	100%	-			
				- 12) Tersusunnya Dokumen Laporan Realisasi Fisik dan Keuangan Per Triwulan	1 dokumen	1 dokumen	100%	-			
				- 13) Tersusunnya Dokumen DRPK Satpol PP	1 dokumen	1 dokumen	100%	-			

NO	URUSAN	PROGRAM	KEGIATAN	KINERJA PROGRAM / KEGIATAN					ANGGARAN		
				INDIKATOR	TARGET 2017	REALISASI 2017	CAPAIAN KINERJA (%)	SISA TARGET RPJMD/RENSTRA 2017	PAGU (RP)	REALISASI (RP)	(%)
1	2	3	4	5	6	7	8 = 7/6	9 = 6-7	10	11	12 = 11/10
				- 14) Tersusunnya Dokumen Laporan SIMONEV Triwulan	1 dokumen	1 dokumen	100%	-			
				- 15) Tersusunnya Profil Satuan Polisi Pamong Praja	1 dokumen	1 dokumen	100%	-			
				- 16) Tersusunnya Standar Pelayanan Minimal SATPOL PP	1 dokumen	1 dokumen	100%	-			
				- 17) Tersusunnya Laporan Realisasi Barang dan Jasa	1 dokumen	1 dokumen	100%	-			
				- 18) Tersusunnya Data Pembangunan SATPOL PP	1 dokumen	1 dokumen	100%	-			
				- 19) Tersusunnya TIME TABLE SATPOL PP	1 dokumen	1 dokumen	100%	-			
				- 20) Tersusunnya LKPJ SATPOL PP	1 dokumen	1 dokumen	100%	-			
				- 21) Tersusunnya Penyusunan Dan Penyajian Data, Informasi yang berkaitan dengan Kegiatan Tugas Perangkat Daerah untuk Tujuan Pelaporan dan Bahan Rapat Koordinasi	1 dokumen	1 dokumen	100%	-			
				- 22) Tersusunnya Review RENSTRA SATPOL PP	1 dokumen	1 dokumen	100%	-			
				- 23) Tersusunnya Rekomendasi Hasil Evaluasi Program Dan Kegiatan SATPOL PP Tahun 2017	1 dokumen	1 dokumen	100%	-			
				- 24) Terlaksananya Verifikasi DPA Perubahan SATPOL PP Tahun 2017	1 kegiatan	1 kegiatan	100%	-			
				- 25) Terlaksananya Verifikasi DPA SATPOL PP Tahun 2017	1 kegiatan	1 kegiatan	100%	-			
				- 26) Terlaksananya Review Rencana Kerja (Renja) SATPOL PP Tahun 2017	1 kegiatan	1 kegiatan	100%	-			
				- 27) Terlaksananya Rapat Koordinasi Teknis Pemantapan dan Evaluasi Program dan Kegiatan Tahun 2018	1 kegiatan	1 kegiatan	100%	-			
				- 28) Terlaksananya Penyusunan Dokumen SPIP	1 dokumen	1 dokumen	100%	-			
				- 29) Terlaksananya Penyusunan Dokumen Pengendalian Resiko	1 dokumen	1 dokumen	100%	-			
		Pengembangan Pengelolaan Keuangan Daerah		Dokumen Keuangan dan Aset SKPD	100%	100%	100%	0			
			Penyusunan Laporan Kinerja Keuangan dan Neraca Aset	- 1) Terlaksananya Penyusunan Dokumen Laporan Perpajakan	1 dokumen	1 dokumen	100%	-	72.277.100,00	72.277.100,00	100,00%
				- 2) Terlaksananya Penyusunan Dokumen Laporan Realisasi Anggaran	1 dokumen	1 dokumen	100%	-			
				- 3) Terlaksananya Penyusunan Dokumen Laporan Neraca Aset	1 dokumen	1 dokumen	100%	-			

NO	URUSAN	PROGRAM	KEGIATAN	KINERJA PROGRAM / KEGIATAN					ANGGARAN		
				INDIKATOR	TARGET 2017	REALISASI 2017	CAPAIAN KINERJA (%)	SISA TARGET RPJMD/RENSTRA 2017	PAGU (RP)	REALISASI (RP)	(%)
1	2	3	4	5	6	7	8 = 7/6	9 = 6-7	10	11	12 = 11/10
				- 4) Terlaksananya Penyusunan Laporan Keuangan Akhir Tahun	1 dokumen	1 dokumen	100%	-			
				- 5) Terlaksananya Penyusunan Laporan Fungsional & Administratif Bendahara Pengeluaran	1 dokumen	1 dokumen	100%	-			
				- 6) Terlaksananya Bimtek Pertanggung Jawaban Belanja	1 kegiatan	1 kegiatan	100%	-			
		Pengembangan Sistem Manajemen Sumber Daya Aparatur		Peningkatan Kualitas dan Kinerja SDM	35%	35%	100%	-			
			Pembinaan, Peningkatan Kapasitas Kelembagaan dan Aparatur	- 1) Gladi Posko SATPOL PP	1 kegiatan	1 kegiatan	100%	-	1.375.288.000,00	1.119.880.200,00	81,43%
				- 2) Latihan dan Pembinaan Drumband SATPOL PP	12 Bulan	12 Bulan	100%	-			
				- 3) Belanja Barang dan Jasa	3 Jenis	3 Jenis	100%	-			
		Pelayanan Administrasi dan Sarana Prasarana Perkantoran		Persentase Sarpras Dalam Keadaan Baik	88%	88%	100%	0			
			Penyediaan dan Pemeliharaan Barang dan Jasa Perkantoran	- 1) Tersedianya luran BPJS Kesehatan : 100 org x 10 bln	10 bulan	10 bulan	100%	-	2.116.812.300,00	2.031.919.554,00	95,99%
				- 2) Tersedianya Jasa Kebersihan Pelatihan dan Jasa Pengemudi Dinas / Operasional dan Honorarium Non PNS : Pengemudi 12 bln, Honorarium Non PNS 12 bln, Honorarium Driver 12 bln	12 bulan	12 bulan	100%	-			
				- 3) Tersedianya ATK Kantor : 37 jenis	37 jenis	37 jenis	100%	-			
				- 4) Tersedianya Peralatan Operasional kantor : 2 jenis	22 jenis	22 jenis	100%	-			
				- 5) Tersedianya Logistik Kantor : 1 jenis	1 jenis	1 jenis	100%	-			
				- 6) Tersedianya Dekorasi : 1 jenis	1 jenis	1 jenis	100%	-			
				- 7) Tersedianya Telepon dan Internet : 2 jenis	2 jenis	2 jenis	100%	-			
				- 8) Tersedianya Cetak dan Penggandaan : 2 jenis	2 jenis	2 jenis	100%	-			
				- 9) Tersedianya Makan dan Minum : 3 jenis	3 jenis	3 jenis	100%	-			
				- 10) Tersedianya pakaian Kerja : 310 stel PDL	310 stel	310 stel	100%	-			
				- 11) Terlaksananya Pemeliharaan, Perawatan Kendaraan Operasional : 3 Jenis	3 jenis	3 jenis	100%	-			
				- 12) Tersedianya Pemeliharaan, Perawatan Operasional Sarana kantor/ Umum : 9 jenis	9 jenis	9 jenis	100%	-			
				- 13) Penyediaan Pengadaan Sarana dan Prasarana Kantor / Umum : 2 Jenis Barang	2 jenis	2 jenis	100%	-			
				- 14) Penyediaan Tim Inventarisasi Barang Milik Negara / Daerah : 1 kegiatan	1 kegiatan	1 kegiatan	100%	-			

Realisasi Pelaksanaan Program dan Kegiatan Tahun 2017
SEKRETARIAT DAERAH

NO	URUSAN	PROGRAM	KEGIATAN	KINERJA PROGRAM / KEGIATAN					ANGGARAN		
				INDIKATOR	TARGET 2017	REALISASI 2017	CAPAIAN KINERJA (%)	SISA TARGET RPJMD/RENS TRA 2017	PAGU (RP)	REALISASI (RP)	(%)
1	2	3	4	5	6	7	8 = 7/6	9 = 6-7	10	11	12 = 11/10
	Urusan Sosial	Pemberdayaan Masyarakat Rawan Sosial dan Lembaga Kesejahteraan Sosial			4 dokumen	4 dok/laporan	100%	-			
		Pemberdayaan Masyarakat Rawan Sosial dan Lembaga Kesejahteraan Sosial	Peningkatan Kualitas SDM Kesejahteraan Sosial Masyarakat		7 dokumen	7 dok/laporan	100%	-			
		Pemberdayaan Masyarakat Rawan Sosial dan Lembaga Kesejahteraan Sosial	Pencegahan dan penanggulangan HIV dan AIDS		2 dokumen	2 dokumen	100%	-	3.254.160.000,00	2.806.456.700,00	86%
			Pembinaan Kelembagaan Sosial Masyarakat	- Termonitornya TP UKS Kecamatan se Kota Tangerang Selatan	1 Dokumen	1	100%	-	906.886.400,00	782.696.400,00	86,31%
				- Terlaksananya Koordinasi Penyusunan Program TP UKS Kota Tangerang Selatan	1 Dokumen	1	100%	-			
				- Terlaksananya Koordinasi Kebijakan Penanggulangan HIV AIDS	1 Dokumen	1	100%	-			
				- Terlaksananya Koordinasi Pengembangan Penanggulangan AIDS	1 Dokumen	1	100%	-			
				- Tersusunnya Kajian Naskah Akademik Rancangan Peraturan Daerah Tentang Penanganan dan Penanggulangan AIDS	1 Dokumen	1	100%	-			
				- Tersusunnya Draft Raperda Tentang Penanganan dan penanggulangan AIDS di Kota Tangerang Selatan	1 Dokumen	1	100%	-			
				- Terfasilitasinya Round Table Discussion Remodeling Pelayanan Kesehatan Era Terkini JKN	1 Dokumen	1	100%	-			

NO	URUSAN	PROGRAM	KEGIATAN	KINERJA PROGRAM / KEGIATAN					ANGGARAN		
				INDIKATOR	TARGET 2017	REALISASI 2017	CAPAIAN KINERJA (%)	SISA TARGET RPJMD/RENS TRA 2017	PAGU (RP)	REALISASI (RP)	(%)
1	2	3	4	5	6	7	8 = 7/6	9 = 6-7	10	11	12 = 11/10
				- Terfasilitasinya Sinkronisasi Sistem Jaminan Sosial Nasional Dalam Kebijakan Daerah	1 Dokumen	1	100%	-			
				- Terlaksananya Koordinasi dan Sinkronisasi Peningkatan dan Pengembangan Kesehatan	1 Dokumen	1	100%	-			
			Pembinaan Lembaga Kesejahteraan Sosial dan Keagamaan	- Terlaksananya rapat persiapan pemberangkatan dan pemulangan jamaah haji kota tangerang selatan tahap I	1 Dokumen	1	100%	-	1.730.471.100,00	1.546.298.100,00	89,36%
				- Terlaksananya fasilitasi peringatan malan nuzulul qur'an tahun 1438 h 2017 M tingkat kota tangerang selatan	1 Dokumen	1	100%	-			
				- Terlaksananya fasilitasi shalat idul fitri dan open house pemerintah kota tangerang selatan tahun 2017	1 Dokumen	1	100%	-			
				- Terlaksananya fasilitasi shalat idul adha dan open house pemerintah kota tangerang selatan tahun 2017	1 Dokumen	1	100%	-			
				- Terlaksananya pembinaan keluarga berencana kepada pengurus majelis taklim kota tangerang selatan	1 Dokumen	1	100%	-			
				- Terlaksananya rapat persiapan safari ramadhan tahun 2017	1 Dokumen	1	100%	-			
				- Terlaksananya rapat persiapan pemberangkatan dan pemulangan jamaah haji kota tangerang selatan tahap I	1 Dokumen	1	100%	-			
				- Terfasilitasinya Peringatan Tahun Baru Islam / 1 Muharrom 1439 H Tingkat Kota Tangerang Selatan Tahun 2017 M	1 Dokumen	0	0%	1			
				- Terfasilitasinya Peringatan Maulid Nabi Muhammad SAW Tingkat Kota Tangerang Selatan Tahun 1439 H / 2017 M	1 Dokumen	1	100%	-			
				- Terfasilitasinya Peringatan Hari Santri Nasional Tingkat Kota Tangerang Selatan Tahun 2017 M	1 Dokumen	1	100%	-			
				- Tersusunnya dokumen Standar Operasional Prosedur Pemebrian Insentif Guru Ngaji, Amil, Marbot Masjid dsb Kota Tangerang Selatan	1 Dokumen	1	100%	-			

NO	URUSAN	PROGRAM	KEGIATAN	KINERJA PROGRAM / KEGIATAN					ANGGARAN		
				INDIKATOR	TARGET 2017	REALISASI 2017	CAPAIAN KINERJA (%)	SISA TARGET RPJMD/RENS TRA 2017	PAGU (RP)	REALISASI (RP)	(%)
1	2	3	4	5	6	7	8 = 7/6	9 = 6-7	10	11	12 = 11/10
				- Terlaksananya fasilitasi pemberangkatan jamaah haji kota tangerang selatan tahun 2017 kelompok terbang pertama	1 Dokumen	1	100%	-			
				- Tersusunnya dokumen Raperwal Penyelenggaraan Umroh Bagi Masyarakat Berprestasi Kota Tangerang Selatan	1 Dokumen	1	100%	-			
				- Terlaksananya fasilitasi pemberangkatan jamaah haji kota tangerang selatan tahun 2017 kelompok terbang kedua	1 Dokumen	1	100%	-			
				- Terlaksananya fasilitasi pemberangkatan jamaah haji kota tangerang selatan tahun 2017 kelompok terbang ketiga	1 Dokumen	1	100%	-			
				- Terlaksananya fasilitasi pemulangan jamaah haji kota tangerang selatan tahun 2017 kelompok terbang pertama	1 Dokumen	1	100%	-			
				- Terlaksananya fasilitasi pemulangan jamaah haji kota tangerang selatan tahun 2017 kelompok terbang kedua	1 Dokumen	1	100%	-			
				- Terlaksananya fasilitasi pemulangan jamaah haji kota tangerang selatan tahun 2017 kelompok terbang ketiga	1 Dokumen	1	100%	-			
				- Terlaksananya kegiatan safari ramadhan tingkat kota tangerang selatan tahun 2017	1 Dokumen	1	100%	-			
				- Terlaksananya fasilitasi peringatan isra mi'raj nabi muhammad saw tahun 1438 h 2017 M tingkat kota tangerang selatan	1 Dokumen	1	100%	-			
			Peningkatan Kualitas SDM dan Kesejahteraan Sosial Masyarakat	- Terlaksananya Fasilitasi Pemberdayaan Organisasi Berbasis Badan Hukum	1 Dokumen	1	100%	-	616.802.500,00	477.462.200,00	77,41%
				- Terlaksananya Koordinasi, Pembinaan dan Bimbingan Guru BK dalam Membentengi Siswa dari Pengaruh Narkoba (Angekatan 1)	1 Dokumen	1	100%	-			

NO	URUSAN	PROGRAM	KEGIATAN	KINERJA PROGRAM / KEGIATAN					ANGGARAN		
				INDIKATOR	TARGET 2017	REALISASI 2017	CAPAIAN KINERJA (%)	SISA TARGET RPJMD/RENS TRA 2017	PAGU (RP)	REALISASI (RP)	(%)
1	2	3	4	5	6	7	8 = 7/6	9 = 6-7	10	11	12 = 11/10
				- Terlaksananya Koordinasi, Pembinaan dan Bimbingan Guru BK dalam Membentengi Siswa dari Pengaruh Narkoba (Angkatan 2)	1 Dokumen	1	100%	-			
				- Terlaksananya Koordinasi dan Sinkronisasi Bidang Pendidikan di Kota Tangerang Selatan	1 Dokumen	1	100%	-			
				- Terlaksananya Koordinasi dan Sinkronisasi program pemerintah di bidang kesejahteraan rakyat	1 Dokumen	1	100%	-			
				- Terlaksananya Sinkronisasi Program Nasional Wajib Belajar 12 Tahun	1 Dokumen	1	100%	-			
				- Terlaksananya Rapat Koordinasi Pelayanan dan Pengembangan Perpustakaan	1 Dokumen	1	100%	-			
				- Terlaksananya Koordinasi Program Pemberdayaan dan Perlindungan Sosial	1 Dokumen	1	100%	-			
				- Terlaksananya Sarasehan Pelestarian dan Pengembangan Budaya	1 Dokumen	1	100%	-			
				- Terlaksananya Koordinasi Pemberdayaan Perempuan, Perlindungan Anak dan Keluarga Berencana	1 Dokumen	1	100%	-			
				- Terlaksananya Koordinasi lintas sektoral Tingkat Pemerintah di bidang Kepemudaan dan keolahragaan	1 Dokumen	1	100%	-			
		Perlindungan Konsumen dan Pengamanan Perdagangan	Jumlah Rapat Koordinasi TPID dan Jumlah pendataan/pencacahan Indeks harga Konsumen		4 Dokumen	4 dokumen	100%	-			
			Fasilitasi Pengendalian Inflasi Daerah	- Terkendalinya Inflasi Daerah Kota Tangerang Selatan Triwulan I	1 Dokumen	1	100%	-	1.310.000.000,00	1.220.567.700,00	93,17%
				- Terkoordinasinya Ketahanan Pangan Daerah Kota Tangerang Selatan Semester I	60 Dokumen	60	100%	-			
				- Terkoordinasinya Ketahanan Pangan Daerah Kota Tangerang Selatan Semester II	60 Dokumen	60	100%	-			
				- Tersusunnya Roadmap Pengendalian Inflasi Daerah Kota Tangerang Selatan	1 Dokumen	1	100%	-			

NO	URUSAN	PROGRAM	KEGIATAN	KINERJA PROGRAM / KEGIATAN					ANGGARAN		
				INDIKATOR	TARGET 2017	REALISASI 2017	CAPAIAN KINERJA (%)	SISA TARGET RPJMD/RENS TRA 2017	PAGU (RP)	REALISASI (RP)	(%)
1	2	3	4	5	6	7	8 = 7/6	9 = 6-7	10	11	12 = 11/10
				- Terkendalinya Inflasi Daerah Kota Tangerang Selatan Triwulan II	1 Dokumen	1	100%	-			
				- Terkendalinya Inflasi Daerah Kota Tangerang Selatan Triwulan III	1 Dokumen	1	100%	-			
				- Terkendalinya Inflasi Daerah Kota Tangerang Selatan Triwulan IV	1 Dokumen	1	100%	-			
				- Terlaksananya Capacity Building Pengendalian Inflasi Kota Tangerang Selatan	60 Dokumen	60	100%	-			
				- Rekonsiliasi Pencacahan IHK Kota Tangerang Selatan Triwulan I	3 Dokumen	3	100%	-			
				- Rekonsiliasi Pencacahan IHK Kota Tangerang Selatan Triwulan II	3 Dokumen	3	100%	-			
				- Rekonsiliasi Pencacahan IHK Kota Tangerang Selatan Triwulan III	3 Dokumen	3	100%	-			
				- Rekonsiliasi Pencacahan IHK Kota Tangerang Selatan Triwulan IV	3 Dokumen	3	100%	-			
	Urusan Perencanaan	Pengembangan pemetaan Wilayah		Terwujudnya pengembangan peta wilayah	100%		0%	1			
		Pengembangan pemetaan Wilayah		Meningkatnya kompetensi aparatur dalam pengembangan pemetaan wilayah	100%		0%	1			
		Pengembangan pemetaan Wilayah		Penegasan Batas Daerah/Kecamatan/Kelurahan	7 kecamatan	7 Kecamatan	100%	-	370.000.000,00	314.900.000,00	85,11%
		Pengembangan pemetaan Wilayah		Pembakuan Nama Rupabumi	1 Dokumen	1 Dokumen	100%	-	125.000.000,00	44.300.000,00	35,44%
			Fasilitasi Penataan Batas Daerah	- Terpasangnya Tugu Batas antar Kecamatan	7 kecamatan	7 Kecamatan	100%	-	370.000.000,00	364.900.000,00	98,62%
				- Monitoring dan Pemutakhiran Pilar Batas	15 Orang	15 Orang	100%	-			
			Fasilitasi Pembakuan Nama Rupabumi	- Terlaksananya bimtek pembakuan nama rupabumi	1 dokumen	1 dokumen	100%	-	125.000.000,00	44.300.000,00	35,44%
				- Tersusunnya laporan pembakuan nama rupabumi	1 dokumen	1 dokumen	100%	-			
		Pengembangan Sistem Manajemen Sumber Daya Aparatur		Tersedianya kebijakan tentang penataan SDM/ASN	1 dokumen	1 dokumen	100%	-			
			Pembinaan, Peningkatan Kapasitas Kelembagaan dan Aparatur	- Terlaksananya Bimbingan Teknis Tata Naskah Dinas Angkatan Ke 1 Sekretariat daerah	100 Orang	100 Orang	100%	-	1.730.102.000,00	1.685.215.400,00	97,41%

NO	URUSAN	PROGRAM	KEGIATAN	KINERJA PROGRAM / KEGIATAN					ANGGARAN		
				INDIKATOR	TARGET 2017	REALISASI 2017	CAPAIAN KINERJA (%)	SISA TARGET RPJMD/RENS TRA 2017	PAGU (RP)	REALISASI (RP)	(%)
1	2	3	4	5	6	7	8 = 7/6	9 = 6-7	10	11	12 = 11/10
				- Meningkatnya Kemampuan Bahasa Asing Pegawai Sekretariat daerah	40 Orang	40 Orang	100%	-			
				- Terlaksana Koordinasi dan Konsultasi Mengenai Kepegawaian	21 Orang	21 Orang	100%	-			
				- Terfasilitasinya Tes Narkoba Pegawai Sekretariat Daerah Kota Tangerang Selatan	361 Orang	361 Orang	100%	-			
				- Tersosialisasinya Peraturan Disiplin Pegawai PNS Sekretariat Daerah Kota Tangerang Selatan	114 Orang	114 Orang	100%	-			
				- Tersosialisasinya Mengenai Sasaran Kinerja Pegawai (SKP) Pegawai PNS Sekretariat Daerah Kota Tangerang Selatan	114 Orang	114 Orang	100%	-			
				- Terlaksananya Bimbingan Teknis Kearsipan Lingkup Sekretariat daerah	100 Orang	100 Orang	100%	-			
				- Tersosialisasinya Peraturan Perundangan Mengenai Kepegawaian	74 Orang	74 Orang	100%	-			
				- Tersosialisasinya Penatausahaan Barang Milik Daerah	74 Orang	74 Orang	100%	-			
				- Tersosialisasinya Peraturan Perundangan Mengenai barang/Jasa Pemerintah	74 Orang	74 Orang	100%	-			
				- Tersosialisasinya Penatausahaan Keuangan & Perpajakan	60 Orang	60 Orang	100%	-			
				- Terlaksananya Pengiriman Bimbingan Teknis & Seminar	152 Orang	152 Orang	100%	-			
				- Terfasilitasinya Disiplin Pegawai Lingkup Sekretariat daerah	1 Dokumen	1	100%	-			
			FASILITASI /WORKSHOP/PENY USUNAN ANALISIS MANAJEMEN SDM APARATUR (ASN)	- Tersedianya Sistem Aplikasi Manajemen SDM Aparatur (ASN)	1 1	1	100%	-	600.000.000,00	572.743.136,00	95,46%
			FASILITASI EVALUASI CAPAIAN PENGEMBANGAN SISTEM MANAJEMEN SDM APARATUR	- Terlaksananya penataan SDM Aparatur Sipil Negara di Pemerintah Kota Tangerang Selatan	1 1	1	100%	-	82.400.000,00	42.805.300,00	51,95%

NO	URUSAN	PROGRAM	KEGIATAN	KINERJA PROGRAM / KEGIATAN					ANGGARAN		
				INDIKATOR	TARGET 2017	REALISASI 2017	CAPAIAN KINERJA (%)	SISA TARGET RPJMD/RENS TRA 2017	PAGU (RP)	REALISASI (RP)	(%)
1	2	3	4	5	6	7	8 = 7/6	9 = 6-7	10	11	12 = 11/10
			Penyediaan Jasa Administrasi Perkantoran	- Terbayarnya Tenaga Jasa Administrasi Perkantoran Sekretariat Daerah Kota Tangerang Selatan	258 orang	258 orang	100%		7.041.792.000,00	6.584.982.990,00	93,51%
	Urusan Sekretariat Daerah	Penataan Kelembagaan dan Tata Kerja Pemerintahan		Tertatanya Kelembagaan Perangkat Daerah dan Unit Kerja pada Pemerintah Daerah	1 Dokumen	1 dokumen	100%	-			
			Fasilitasi/Internalisasi/Workshop/Evaluasi/Sosialisasi/Seminar/Penataan Kelembagaan Perangkat Daerah dan Unit Kerja	- Tersusunnya kajian layanan utama dan layanan pendukung berdasarkan urusan	2 Dokumen	2	100%	-	625.000.000,00	617.110.777,00	98,74%
				- Terbangunan Dashboard e-organisasi Pemerintah Kota Tangerang Selatan	1 Website	1	100%	-			
				- Tersusunnya Dokumen Kajian Penataan Kelembagaan UPT Berdasarkan Perda Pembentukan dan Susunan Perangkat Daerah	1 Dokumen	1	100%	-			
				- Tersusunnya Dokumen Evaluasi RB di Bidang Kelembagaan	1 Dokumen	1	100%	-			
				- Tersusunnya Dokumen Evaluasi RB di Bidang Kelembagaan (Penyempurnaan Perwal SOTK)	6 Raperwal	6	100%	-			
				- Terbangunnya Sistem LAKIP /SAKIP Kota	1 Sistem	1	100%	-			
				- Terfasilitasinya pembahasan penguatan tugas, fungsi dan SOTK perangkat Daerah	2 Raperwal	2	100%	-			
				- Terfasilitasinya Review Dokumen RMRB Kota Tangerang Selatan	1 Dokumen	1	100%	-			
	Urusan Sekretariat Daerah	Kerjasama pembangunan dan kewilayahan		Jumlah Rapat Koordinasi Forum Ekonomi Daerah	4 dokumen	4 dokumen	100%	-			
		Kerjasama pembangunan dan kewilayahan		Jumlah Rapat Koordinasi Pembinaan BUMD dan BLUD	4 dokumen	4 dokumen	100%	-			
		Kerjasama pembangunan dan kewilayahan		Jumlah Peningkatan Kolaborasi dan Kerjasama Pembangunan dengan Dunia Usaha, Perguruan Tinggi dan Masyarakat	11 kali		0%	11			
			Koordinasi Kerjasama Daerah	- Tersosialisasinya Kerjasama Daerah	50 Orang	50 Orang	100%	-	400.000.000,00	366.080.000,00	91,52%

NO	URUSAN	PROGRAM	KEGIATAN	KINERJA PROGRAM / KEGIATAN					ANGGARAN		
				INDIKATOR	TARGET 2017	REALISASI 2017	CAPAIAN KINERJA (%)	SISA TARGET RPJMD/RENS TRA 2017	PAGU (RP)	REALISASI (RP)	(%)
1	2	3	4	5	6	7	8 = 7/6	9 = 6-7	10	11	12 = 11/10
				- Terfasilitasinya Kerjasama Daerah	20 Kali	20 Kali	100%	-			
				- Termonitoring dan Terevaluasinya Kerjasama Daerah	1 Dokumen	1 Dokumen	100%	-			
			Fasilitasi Penerimaan Kunjungan Kerja Pemda dan Instansi Lainnya	- Terfasilitasinya Penerimaan Kunjungan Kerja Pemerintah Daerah dan Instansi Lainnya	35 kali	95 kali	271%	(60)	300.000.000,00	300.000.000,00	100,00%
			Fasilitasi Pengembangan Forum Ekonomi Daerah	- Terlaksananya Rapat Forum Pengembangan Ekonomi Kota Tangerang Selatan	1 Dokumen	1 Dokumen	100%	-	700.000.000,00	468.042.737,00	66,86%
				- Terlaksananya Rapat Koordinasi Pengembangan Ekonomi Kota Tangerang Selatan dan Tersusunnya RKA/DPA Tahun Anggaran 2017	4 Dokumen	4 Dokumen	100%	-			
				- Terlaksananya Rapat Koordinasi Pengembangan Ekonomi Kota Tangerang Selatan dan Tersusunnya RKA/DPA Tahun Anggaran 2017 dan RKA/DPA Tahun 2018	4 Dokumen	4 Dokumen	100%	-			
				- Terlaksananya Rapat Koordinasi Bidang Perekonomian Kota Tangerang Selatan	1 Dokumen	1 Dokumen	100%	-			
			Fasilitasi Pembinaan BUMD dan BLUD	- Terlaksananya Pembinaan Terhadap Badan Usaha Milik Daerah (BUMD) dan Badan Layanan Usaha Daerah (BLUD) dan Terlaksananya Koordinasi Bidang Ekonomi Pembangunan Wilayah	2 Dokumen	2	100%	-	574.656.000,00	529.231.800,00	92,10%
				- Terlaksananya Koordinasi Bidang Ekonomi Pembangunan Wilayah	1 Dokumen	1	100%	-			
				- Terlaksananya Koordinasi Kegiatan Fasilitasi SOP Terkait BUMD	1 Dokumen	1	100%	-			
				- Terlaksananya Fasilitasi Tim Pengkajian Kerjasama Pengembangan Sistem Penyediaan Air Bersih	1 Dokumen	1	100%	-			
	Urusan Sekretariat Daerah	Penataan peraturan perundang-undangan		Program Pembentukan Peraturan Daerah	12 Ranperda	13	108%	(1)			

NO	URUSAN	PROGRAM	KEGIATAN	KINERJA PROGRAM / KEGIATAN					ANGGARAN		
				INDIKATOR	TARGET 2017	REALISASI 2017	CAPAIAN KINERJA (%)	SISA TARGET RPJMD/RENS TRA 2017	PAGU (RP)	REALISASI (RP)	(%)
1	2	3	4	5	6	7	8 = 7/6	9 = 6-7	10	11	12 = 11/10
		Penataan peraturan perundang-undangan		Terlaksananya Pembahasan RAPERWAL antara SKPD pemrakarsa dengan Tim Asistensi Pembahasan RAPERWAL	36 Raperwal	36	100%	-			
		Penataan peraturan perundang-undangan		Harmonisasi dan Sinkronisasi RAKEPWAL	248 Rakepwal	248	100%	-			
		Penataan peraturan perundang-undangan		Terlaksananya Fasilitasi Sosialisasi Peraturan Perundang-undangan Daerah	7 kali sosialisasi	3	43%	4			
		Penataan peraturan perundang-undangan		Terlaksananya Fasilitasi Penyebarluasan Peraturan Perundang-undangan Daerah	1 Tahun Perda, Perwal dan Kepwal	1	100%	-			
		Penataan peraturan perundang-undangan		Terlaksananya Pendokumentasian Peraturan Perundang-undangan Daerah	1 Tahun Perda, Perwal dan Kepwal	1	100%	-			
		Penataan peraturan perundang-undangan		Terlaksananya program Pemerintah Pusat di Kota Tangerang Selatan	1 Sialisasi 1 Tahun Perda, Perwal dan Kepwal melalui teknologi informasi	1	100%	-			
			Pendokumentasian Peraturan Perundang-undangan Daerah	- Terlaksananya Finalisasi Peraturan Perundang-Undangan Daerah	1 Tahun/Naskah	1	100%	-	64.000.000,00	64.000.000,00	100,00%
				- Terlaksananya Autentifikasi Peraturan Perundang-Undangan Daerah	1 Tahun/Naskah	1	100%	-			
			Fasilitasi Penyebarluasan Peraturan Perundang-undangan Daerah	- Terlaksananya Kodifikasi Peraturan Perundang-Undangan Daerah	30 Dokumen	30	100%	-	420.000.000,00	377.545.000,00	89,89%
								-			
				- Terlaksananya Pengadaan Dokumen Hukum Lembaran Lepas	4 Tahun/Naskah	2	50%	2			
				- Terlaksananya Sosialisasi Website JDIH Kepada Aparatur Kota Tangerang Selatan	50 Peserta	50	100%	-			
								-			

NO	URUSAN	PROGRAM	KEGIATAN	KINERJA PROGRAM / KEGIATAN					ANGGARAN		
				INDIKATOR	TARGET 2017	REALISASI 2017	CAPAIAN KINERJA (%)	SISA TARGET RPJMD/RENS TRA 2017	PAGU (RP)	REALISASI (RP)	(%)
1	2	3	4	5	6	7	8 = 7/6	9 = 6-7	10	11	12 = 11/10
				- Terlaksananya Sosialisasi Website JDih Kota Tangerang Selatan	50 Peserta	50	100%	-			
				- Terlaksananya Abstraksi Peraturan Perundang-Undangan Daerah	1 Dokumen	1	100%	-			
								-			
				- Terlaksananya Publikasi Peraturan Perundang-Undangan Daerah	1 Dokumen	1	100%	-			
								-			
			Fasilitasi Penyusunan Rancangan Peraturan Perundang-undangan	- Terlatihnya Aparatur Perangkat Daerah mengenai Tata cara Penyusunan dan Perancangan Produk Hukum Daerah	60 Orang	60	100%	-	265.000.000,00	256.807.200,00	96,91%
				- Tersusunnya Rancangan Program Pembentukan Peraturan Daerah di Lingkungan Pemerintah Kota Tangerang Selatan Tahun 2018	2 Dok	2	100%	-			
				- Terlatihnya Aparatur Perangkat Daerah mengenai Tata Cara Penyusunan dan Perancangan Naskah Akademik	60 Orang	60	100%	-			
			Sosialisasi Peraturan Perundang-undangan Daerah	- Terlaksananya Sosialisasi Peraturan Perundang-Undangan Daerah	50 Peserta	50	100%	-	95.000.000,00	93.432.100,00	98,35%
			Legislasi Rancangan Peraturan Perundang-undangan	- Terlaksananya Pembahasan Raperda dengan Tim Asistensi Pembahasan Raperda	12 Raperda	12	100%	-	1.735.000.000,00	1.419.547.200,00	81,82%
				- Terlaksananya Pembahasan Raperda antara Perangkat Daerah Pemrakarsa dengan Tim Asistensi Pembahasan Raperda	12 Raperda	12	100%	-			
				- Terlaksananya Rapim Pembahasan Raperda antara Perangkat Daerah Pemrakarsa dengan Kepala Perangkat Daerah	6 Kali	6	100%	-			
				- Terlaksananya Pembahasan Raperwal antara Perangkat Daerah Pemrakarsa dengan Tim Asistensi Pembahasan Raperwal	36 Raperwal	36	100%	-			
				- Harmonisasi dan Sinkronisasi Rakepwal	248 Kepwal	248	100%	-			

NO	URUSAN	PROGRAM	KEGIATAN	KINERJA PROGRAM / KEGIATAN					ANGGARAN		
				INDIKATOR	TARGET 2017	REALISASI 2017	CAPAIAN KINERJA (%)	SISA TARGET RPJMD/RENS TRA 2017	PAGU (RP)	REALISASI (RP)	(%)
1	2	3	4	5	6	7	8 = 7/6	9 = 6-7	10	11	12 = 11/10
	Urusan Sekretariat Daerah	Pelayanan Bantuan Hukum dan HAM		Terlaksananya Bimbingan Teknis Hukum Formil Aparatur	120 orang	120 orang	100%	-			
		Pelayanan Bantuan Hukum dan HAM		Terselenggaranya Sosialisasi dan Desiminasi RANHAM SKPD Kota Tangerang Selatan	200 orang	200 orang	100%	-			
		Pelayanan Bantuan Hukum dan HAM		Terselenggaranya penyuluhan Hukum	500 orang	350 orang	70%	150			
		Pelayanan Bantuan Hukum dan HAM		Tertanganinya perkara hukum di lingkungan pemerintahan	15 Pembahasan Perkara & 8 Kasus	10 10 Pembahasan Perkara & 10 Kasus	67%	5			
		Pelayanan Bantuan Hukum dan HAM		Terlaksananya Pelayanan Bantuan Hukum	20 kali bantuan	0	0%	20			
			Sosialisasi dan Desiminasi RANHAM SKPD Kota Tangerang Selatan	- Terlaksananya Sosialisasi RANHAM Kepada Tenaga Medis dan Tenaga Pendidik	100 orang	100	100%	-	160.000.000,00	151.895.000,00	94,93%
				- Terlaksananya Desiminasi RANHAM Kepada Tenaga Medis dan Tenaga Pendidik	100 orang	100	100%	-			
				- Terlaksananya Focus Group Discussion RANHAM OPD Kota Tangerang Selatan	50 orang	50	100%	-			
			Penanganan Perkara Pemerintah Daerah	- Tertanganinya Perkara Non Litigasi	10 Pembahasan	10	100%	-	832.345.000,00	722.939.400,00	86,86%
				- Tertanganinya Perkara Litigasi	10 Kasus	9	90%	1			
				- Terlatihnya aparaturnya terkait Penanganan Perkara Hukum dan HAM	55 orang	55	100%	-			
	Urusan Sekretariat Daerah	Peningkatan Pelayanan Kedinasan Kepala Daerah / Wakil Kepala Daerah		Terlaksananya Fasilitas Pelayanan Kedinasan KDH/WKDH	100%	100%	100%	-			
		Peningkatan Pelayanan Kedinasan Kepala Daerah / Wakil Kepala Daerah		Terlaksananya Koordinasi Internal dan Eksternal Serta Audiensi Dengan Masyarakat	100%	100%	100%	-			

NO	URUSAN	PROGRAM	KEGIATAN	KINERJA PROGRAM / KEGIATAN					ANGGARAN		
				INDIKATOR	TARGET 2017	REALISASI 2017	CAPAIAN KINERJA (%)	SISA TARGET RPJMD/RENS TRA 2017	PAGU (RP)	REALISASI (RP)	(%)
1	2	3	4	5	6	7	8 = 7/6	9 = 6-7	10	11	12 = 11/10
			Fasilitasi Pelayanan Kedinasan Kepala Daerah/Wakil Kepala Daerah	- Terlaksananya Honorarium Penerima Hasil Pekerjaan	20 SPK	20 SPK	100%	-	12.697.551.401,00	9.134.101.771,00	71,94%
				- Terlaksananya Fasilitasi Pimpinan Penunjang Kinerja dan Kegiatan Dalam Belanja Jasa Service Kendaraan Dinas KDH dan WKDH Serta Poles Mobil	1 Tahun	1 Tahun	100%	-			
				- Terlaksananya Fasilitasi Pimpinan Penunjang Kinerja dan Kegiatan Dalam Belanja Pergantian Suku Cadang Kendaraan Dinas KDH dan WKDH	1 Tahun	1 Tahun	100%	-			
				- Terlaksananya Fasilitasi Pimpinan Penunjang Kinerja dan kegiatan Dalam Belanja BBM Kendaraan Dinas dan Jabatan Operasional KDH dan WKDH Serta BBM Operasional Staff Pimpinan	1 Tahun	1 Tahun	100%	-			
				- Terfasilitasinya Fasilitasi Pimpinan Dalam Belanja Cetak Undangan 5.000 Buah,Jadwal Imsyakiyah 26.500 Lembar,Kartu Ucapan 7.000 Buah,Amplop Walikota 500 Pack,Kop Surat Walikota 250 Rim,Map Walikota 1.500 Buah,Map Batik Walikota 200 Buah,Buku Disposisi Wal	1 Tahun	1 Tahun	100%	-			
				- Terlaksananya Fasilitasi Pimpinan Penunjang Kinerja Pimpinan dalam Penggandaan 79.080 Lembar dan Penjilidan Dokumen 420 Eks	12 Bulan	12 Bulan	100%	-			
				- Terlaksananya Fasilitasi Sewa Rumah Dinas Wakil Walikota	1 Tahun	1 Tahun	100%	-			
				- Terlaksananya Fasilitasi Sewa Rumah Dinas Walikota dan Wakil	0 Tahun	0 Tahun	0%	-			
				- Terlaksananya Fasilitasi Saranan Mobilitas Darat 2 Unit/bulan Staff Pimpinan Dalam Menunjang Operasional dan Kegiatan Pimpinan Daerah dan Sewa Kendaraan Walikota/Wakil Walikota Untuk Luar Daerah	12 Bulan	12 Bulan	100%	-			

NO	URUSAN	PROGRAM	KEGIATAN	KINERJA PROGRAM / KEGIATAN					ANGGARAN		
				INDIKATOR	TARGET 2017	REALISASI 2017	CAPAIAN KINERJA (%)	SISA TARGET RPJMD/RENS TRA 2017	PAGU (RP)	REALISASI (RP)	(%)
1	2	3	4	5	6	7	8 = 7/6	9 = 6-7	10	11	12 = 11/10
				- Terlaksananya Fasilitas Penunjang Kegiatan TU Pimpinan Dalam Sewa Meja Roundtable 100 Buah, Sewa Meja 50 Buah, Sewa Kursi Futura+Cover+Pita 3.440 Buah dan Sofa 200 Buah	1 Tahun	1 Tahun	100%	-			
				- Terlaksananya Fasilitas Penunjang Kegiatan TU Pimpinan Dalam Sewa Genset dengan Berbagai Volt diantaranya 20 Kva 4 Buah, 80 Kva 4 Buah, 100 Kva 4 Buah	1 Tahun	1 Tahun	100%	-			
				- Terlaksananya Fasilitas Penunjang Kegiatan TU Pimpinan Dalam Sewa Tenda dan Kelengkapannya Tenda Dekorasi Standar 1.200 m2, Dekorasi VIP 2.200 m2, Karpas 1.200 m2 dan Sewa Floring 2.000 m2	1 Tahun	1 Tahun	100%	-			
				- Terlaksananya Fasilitas Penunjang Kinerja dan Kegiatan Dalam Belanja ATK Untuk Operasional Kerja Pimpinan Daerah	1 Tahun	1 Tahun	100%	-			
				- Terlaksananya Fasilitas Penunjang Kegiatan Sekretariat Daerah Sewa AC/Standar AC 120 Unit. Sewa Blower 75 Set, Sewa Soundsystem Kecil 10 Kegiatan	1 Tahun	1 Tahun	100%	-			
				- Terlaksananya Fasilitas Makan dan Minuman Harian Pegawai dalam Setiap Bulan	12 Bulan	12 Bulan	100%	-			
				- Terlaksananya Fasilitas Kegiatan TU Pimpinan Yang Bersifat Strategis /Kemasyarakatan /Formal /Temporer dan Fasilitas Rapat-rapat 11.600 Standar dan 2.200 VIP dan Petugas Piket Pengamanan 10 Orang	12 Bulan	12 Bulan	100%	-			
				- Terfasilitasinya Pakaian Dinas Pimpinan KDH / WKDH Penunjang Kegiatan TU Pimpinan 14 Stel PSH 2 Stel, PSL 2 Stel, PDH 2 Stel, PDU 8 Stel dan PSR 2 Stel	1 Tahun	1 Tahun	100%	-			

NO	URUSAN	PROGRAM	KEGIATAN	KINERJA PROGRAM / KEGIATAN					ANGGARAN		
				INDIKATOR	TARGET 2017	REALISASI 2017	CAPAIAN KINERJA (%)	SISA TARGET RPJMD/RENS TRA 2017	PAGU (RP)	REALISASI (RP)	(%)
1	2	3	4	5	6	7	8 = 7/6	9 = 6-7	10	11	12 = 11/10
				- Terlaksananya Fasilitasi Pimpinan Penunjang Kegiatan dan Kinerja TU Pimpinan Dalam Belanja Pakaian Hari-hari Tertentu Korpri 2 Buah,Batik Tradisional 2 Stel dan Pakaian Olahraga 2 Stel	1 Tahun	1 Tahun	100%	-			
				- Terlaksananya Fasilitasi TU Pimpinan dalam Menunjang Kegiatan Pimpinan Untuk Perjalanan Dinas Dalam Daerah, Perjalanan Dinas Luar Daerah dan Perjalanan Dinas Luar Negeri	1 Tahun	1 Tahun	100%	-			
				- Terlaksananya Fasilitasi Pimpinan Penunjang Kinerja TU Pimpinan Untuk Kebutuhan Kamar Mandi Pimpinan dan Peralatan Hiasan Ruangan Pimpinan	12 Bulan	12 Bulan	100%	-			
				- Terlaksananya Fasilitasi Pelayanan Kesehatan Pimpinan	1 Tahun	1 Tahun	100%	-			
				- Terlaksananya Jasa Laundry Perlengkapan Kantor dan Pakaian Dinas KDH dan WKDH	12 Bulan	12 Bulan	100%	-			
				- Terfasilitasinya Fasilitasi Penunjang Kegiatan Pimpinan di Dalam Akomodasi Tamu Pimpinan	1 Tahun	1 Tahun	100%	-			
				- Terlaksananya Fasilitasi Pengharum Ruangan 240 Boto	240 Botol	240 Botol	100%	-			
				- Terlaksananya Belanja Jasa OB (Office Boy)	1 Tahun	1 Tahun	100%	-			
				- Dianggarkan Untuk Penghias Ruangan Bunga Anggrek Bulan Premium 72 Paket,Bouquet Bunga Sedang 96 Paket,Bouquet Bunga Kecil 96 Paket	12 Bulan	12 Bulan	100%	-			
				- Terlaksananya Fasilitasi Jasa Komunikasi Penunjang Kegiatan dan Kinerja Pimpinan	12 Bulan	12 Bulan	100%	-			
				- Terlaksananya Fasilitasi Pimpinan Belanja Air Rumah Dinas Jabatan 12 Bulan dan Belanja Air Mineral Aqua Galon 1.500 Galon,Aqua Botol 1.500 Karton dan Aqua Gelas 1.500 Karton	12 Bulan	12 Bulan	100%	-			
				- Terlaksananya Fasilitasi Pimpinan Belanja Listrik Rumah Dinas Jabatan KDH dan WKDH	12 Bulan	12 Bulan	100%	-			

NO	URUSAN	PROGRAM	KEGIATAN	KINERJA PROGRAM / KEGIATAN					ANGGARAN		
				INDIKATOR	TARGET 2017	REALISASI 2017	CAPAIAN KINERJA (%)	SISA TARGET RPJMD/RENS TRA 2017	PAGU (RP)	REALISASI (RP)	(%)
1	2	3	4	5	6	7	8 = 7/6	9 = 6-7	10	11	12 = 11/10
				- Terlaksananya Fasilitas Kinerja Pimpinan Dalam Belanja Internet dan TV Kabel	12 Bulan	12 Bulan	100%	-			
				- Terlaksananya Fasilitas Belanja Paket/Pengiriman Karanganyan Bunga Sebanyak 250 Buah	450 Buah	450 Buah	100%	-			
			Koordinasi Internal dan Eksternal Serta Audiensi Dengan Masyarakat	- 1) Terlaksananya Rapat Koordinasi SKPD Rumpun Asda I	8 kali	8 kali	100%	-	1.450.000.000,00	1.382.284.401,00	95,33%
				- 2) Terlaksananya Rapat Koordinasi Lintas Sektoral	7 kali	7 kali	100%	-			
				- 3) Terlaksananya Persiapan dan Kunjungan Kerja/Safari Pembangunan	7 kali	7 kali	100%	-			
				- 4) Terfasilitasinya Keikutsertaan Pemerintah Kota Tangerang Selatan dalam Kegiatan APEKSI Tahun 2017	3 bulan	3 bulan	100%	-			
				- 5) Terfasilitasinya Penerimaan Audiensi dengan Masyarakat	0	0	0%	-			
			Fasilitasi Kegiatan Kunjungan/Inspeksi KDH/WKDH	- Fasilitas Keprotokolan Dalam Daerah	100 hari	100 hari	100%	-	2.500.000.000,00	2.202.824.708,00	88,11%
				- Fasilitas Keprotokolan Luar Daerah	100 hari	100 hari	100%	-			
				- Penerjemah Bahasa Asing	20 jam	20 jam	100%	-			
				- Fasilitas Upacara/Peringatan Hari Besar Nasional	14 Upacara/Peringatan	14 Upacara/Peringatan	100%	-			
				- Materi Sambutan Pimpinan Daerah	560 Materi/Sambutan	560 Materi/Sambutan	100%	-			
				- Meningkatnya Kapasitas SDM Keprotokolan	98 org	98	100%	-			
			1 Fasilitas Pelayanan Administrasi Perkantoran Sekretariat Daerah	- Tersedianya Honorarium Panitia Penerima Hasil Pekerjaan	12 Bulan	12 Bulan	100%	-	11.807.313.599,00	8.662.174.549,00	73,36%
			2	- Tersedianya Belanja Cetak Spanduk	12 Bulan	12 Bulan	100%	-			
			3	- Tersedianya Sewa Sarana Mobilitas Darat	12 Bulan	12 Bulan	100%	-			
			4	- Tersedianya Belanja Perjalanan Dinas	12 Bulan	12 Bulan	100%	-			
			5	- Tersedianya Jasa Pengamanan Kantor	12 Bulan	12 Bulan	100%	-			

NO	URUSAN	PROGRAM	KEGIATAN	KINERJA PROGRAM / KEGIATAN					ANGGARAN		
				INDIKATOR	TARGET 2017	REALISASI 2017	CAPAIAN KINERJA (%)	SISA TARGET RPJMD/RENS TRA 2017	PAGU (RP)	REALISASI (RP)	(%)
1	2	3	4	5	6	7	8 = 7/6	9 = 6-7	10	11	12 = 11/10
		6		- Tersedianya Jasa EO Kesekretariatan Kegiatan Event Nasional	0 0	0 Kegiatan	0%	-			
		7		- Tersedianya Transportasi Kegiatan Event Nasional	0 0	0 Kegiatan	0%	-			
		8		- Tersedianya Akomodasi Kegiatan Event Nasional	1 Kegiatan	1 Kegiatan	100%	-			
		9		- Tersedianya Perlengkapan Panitia/Peserta Kegiatan Event Nasional	0 Kegiatan	0 Kegiatan	0%	-			
		10		- Tersedianya Honorarium Narasumber dan Moderator Kegiatan Bimbingan Teknis Perjalanan Dinas Luar Negeri	0 Kegiatan	0	0%	-			
		11		- Tersedianya Honorarium Panitia Pelaksana Kegiatan Event Nasional	0 Kegiatan	0 Kegiatan	0%	-			
		12		- Tersedianya Honorarium Pegawai Honorer Non PNS	12 Bulan	12 Bulan	100%	-			
		13		- Tersedianya Alat Tulis Kantor	12 Bulan	12 Bulan	100%	-			
		14		- Tersedianya Materai	12 Bulan	12 Bulan	100%	-			
		15		- Tersedianya Pengadaan Plakat/Souvenir/Cinderamata	12 Bulan	12 Bulan	100%	-			
		16		- Tersedianya Surat Kabar dan Majalah	12 Bulan	12 Bulan	100%	-			
		17		- Tersedianya Jasa Paket/Pengiriman	12 Bulan	12 Bulan	100%	-			
		19		- Tersedianya Cetakan di Sekretariat Daerah	12 Bulan	12 Bulan	100%	-			
		20		- Tersedianya Penggandaan (Foto Copy dan Jilid)	12 Bulan	12 Bulan	100%	-			
			Fasilitasi Pelayanan Kerumahtanggaan Sekretariat Daerah	- Terlaksananya Honorarium Penerima Hasil Pekerjaan	70 SPK	70	100%	-	22.186.860.000,00	18.081.460.101,00	81,50%
				- Terfasilitasinya Listrik Gedung Kantor Lingkup Setda di Balaikota, Gedung 1 dan 2	12 Bulan	12	100%	-			
				- Terfasilitasinya Listrik Gedung Puspem dan Gedung Kantor Lingkup Setda	12 Bulan	12	100%	-			
				- Terlaksananya Paket Kiriman Karangan Bunga 250 Buah	1 Tahun	1	100%	-			
				- Terlaksananya Paket Kiriman Karangan Bunga 350 Buah	1 Tahun	1	100%	-			

NO	URUSAN	PROGRAM	KEGIATAN	KINERJA PROGRAM / KEGIATAN					ANGGARAN		
				INDIKATOR	TARGET 2017	REALISASI 2017	CAPAIAN KINERJA (%)	SISA TARGET RPJMD/RENS TRA 2017	PAGU (RP)	REALISASI (RP)	(%)
1	2	3	4	5	6	7	8 = 7/6	9 = 6-7	10	11	12 = 11/10
				- Terfasilitasinya Belanja Penggandaan Untuk Pengarsipan Dokumen Lingkup Sekretariat Daerah	1 Tahun	1	100%	-			
				- Terfasilitasinya Sewa Gedung PKK,dan 2 Unit Gudang Serta Sewa Gedung Pertemuan Dalam Menunjang Kegiatan	1 Tahun	1	100%	-			
				- Terlaksananya Fasilitas Saranan Mobilitas Darat 24 Unit/bulan, Sewa Bus/Truck Dalam Kota dan Luar Kota Dalam Menunjang Operasional dan Kegiatan di Lingkup Sekretariat Daerah	12 Bulan	12	100%	-			
				- Terlaksananya Fasilitas Penunjang Kegiatan Sekretariat Daerah Dalam Sewa Meja Kursi Meja Roundtable 300 Buah,Meja 200 Buah,Kursi Futura 15.400 Buah,Kursi Tifani 1.000 Buah dan Sofa 485 Buah	12 Bulan	12	100%	-			
				- Terlaksananya Fasilitas Penunjang Kegiatan Sekretariat Daerah Dalam Sewa Meja Kursi Meja Roundtable 500 Buah,Meja 200 Buah,Kursi Futura 16.000 Buah, Sofa 100 Buah Kursi VIP Betawi 100 Buah dan Meja VIP Betawi 50 Buah	12 Bulan	12	100%	-			
				- Terlaksananya Fasilitas Penunjang Kegiatan Sekretariat Daerah Dalam Sewa Genset dengan Berbagai Volt diantaranya 20 Kva 10 Buah, 80 Kva 10 Buah, 100 Kva 10 Buah dan 150 Kva 10 Buah	12 Bulan	12	100%	-			
				- Terlaksananya Fasilitas Penunjang Kegiatan Sekretariat Daerah Dalam Sewa Tenda dan Kelengkapannya	12 Bulan	12	100%	-			

NO	URUSAN	PROGRAM	KEGIATAN	KINERJA PROGRAM / KEGIATAN					ANGGARAN		
				INDIKATOR	TARGET 2017	REALISASI 2017	CAPAIAN KINERJA (%)	SISA TARGET RPJMD/RENS TRA 2017	PAGU (RP)	REALISASI (RP)	(%)
1	2	3	4	5	6	7	8 = 7/6	9 = 6-7	10	11	12 = 11/10
				- Terlaksananya Fasilitas Penunjang Kegiatan Sekretariat Daerah Sewa AC/Standar AC 150 Unit. Soundsystem dan Kelengkapannya Sewa Blower 200 Set, Sound System Besar 3 Keg, Sedang 5 Keg, Kecil 25 Keg, Panggung Besar 2 Keg, Panggung Kecil 25 Keg dan Panggung Seda	12 Bulan	12	100%	-			
				- Terlaksananya Fasilitas Penunjang Kegiatan Sekretariat Daerah Sewa AC/Standar AC 300 Unit. Soundsystem dan Kelengkapannya Sewa Blower 300 Set, Sound System Besar 2 Keg, Sedang 5 Keg, Kecil 50 Keg, Panggung Besar 1 Keg, Panggung Kecil 30 Keg dan Panggung Sedan	12 Bulan	12	100%	-			
				- Penyediaan Makanan dan Minuman Harian Pegawai 21 Orang	12 Bulan	12	100%	-			
				- Penyediaan Makanan dan Minuman Harian Pegawai Sebanyak 21 Orang	12 Bulan	12	100%	-			
				- Terlaksananya Jasa Lainnya OB (Office Boy) di Lingkup Sekretariat Daerah	10 Bulan	10	100%	-			
				- a. Fasilitas Kegiatan Yang Bersifat Strategis /Kemasyarakatan /Formal /Temporer dan Fasilitas Rapat-rapat 60.000 Standar dan 8.000 VIP	1 Tahun	1	100%	-			
				- a. Fasilitas Kegiatan Yang Bersifat Strategis /Kemasyarakatan /Formal /Temporer dan Fasilitas Rapat-rapat 56047 Standar dan 10686 VIP	1 Tahun	1	100%	-			
				- b. Fasilitas Penerimaan Tamu Kunjungan Kerja Daerah/Lembaga Lain-lain atau Warga Negara Asing 1,000 Orang dan 20 Orang Petugas Pengamanan	1 Tahun	1	100%	-			
				- Belanja Pakaian Batik Tradisional	1 Tahun	1	100%	-			
				- Belanja Pakaian Batik Tradisional 200 Buah	1 Tahun	1	100%	-			
				- Belanja Pakaian Keagamaan	1 Tahun	1	100%	-			

NO	URUSAN	PROGRAM	KEGIATAN	KINERJA PROGRAM / KEGIATAN					ANGGARAN		
				INDIKATOR	TARGET 2017	REALISASI 2017	CAPAIAN KINERJA (%)	SISA TARGET RPJMD/RENS TRA 2017	PAGU (RP)	REALISASI (RP)	(%)
1	2	3	4	5	6	7	8 = 7/6	9 = 6-7	10	11	12 = 11/10
				- dan Pakaian Keagamaan 1.000 Buah	1 Paket	1	100%	-			
				- Terfasilitasinya Kesehatan Rohani dan Jasmani dalam Penyediaan Jasa Instruktur Senam 36 Ok	12 Bulan	12	100%	-			
				- Terfasilitasinya Kesehatan Rohani dan Jasmani dalam Penyediaan Jasa Instruktur Senam 48 Ok	12 Bulan	12	100%	-			
				- Terfasilitasinya Peralatan Kebutuhan Rumah Tangga Cangkir 100 Buah, Gelas 30 Lusin, Piring 30 Lusin, Sendok dan Garpu 10 Lusin dan Sewa Aquarium/ Aquascape 1 Paket	1 Tahun	1	100%	-			
				- Terfasilitasinya Peralatan Kebutuhan Rumah Tangga Cangkir 100 Buah, Gelas 6 Lusin, Piring 6 Lusin, Sendok dan Garpu 5 Lusin	1 Tahun	1	100%	-			
				- Terlaksananya Penyediaan Jasa EO Penunjang Kegiatan Formal di Lingkup Sekretariat Daerah	1 Kegiatan	1	100%	-			
				- Terlaksananya Belanja Jasa Cleaning Service Balai Kota dan Gedung 1 dan 2	1 Tahun	1	100%	-			
				- Terlaksananya Belanja Jasa Cleaning Service Balaikota dan Gedung 1 dan 2	1 Tahun	1	100%	-			
				- Terlaksananya Penunjang Kegiatan Sekretariat Daerah di dalam Kegiatan, Belanja Sewa Tanaman Hias Indoor	12 Paket	12	100%	-			
				- Terfasilitasinya Jasa Pembersih Pengendalian Hama (Pest Control) di Balaikota	3 Bulan	3	100%	-			
				- Terlaksananya Pembelian Peralatan Kebersihan di Lingkup Sekretariat Daerah	12 Bulan	12	100%	-			
				- Tersedianya Bahan Pembersih dan Perlengkapan Toilet 20 Paket di Gedung Balaikota	12 Bulan	12	100%	-			
				- Terlaksananya Pengisian Tabung Gas	12 Bulan	12	100%	-			
				- Terlaksananya Penunjang Kegiatan Sekeratariaat Daerah Belanja Dekorasi 37 Set	12 Bulan	12	100%	-			

NO	URUSAN	PROGRAM	KEGIATAN	KINERJA PROGRAM / KEGIATAN					ANGGARAN		
				INDIKATOR	TARGET 2017	REALISASI 2017	CAPAIAN KINERJA (%)	SISA TARGET RPJMD/RENS TRA 2017	PAGU (RP)	REALISASI (RP)	(%)
1	2	3	4	5	6	7	8 = 7/6	9 = 6-7	10	11	12 = 11/10
				- Terlaksananya Penunjang Kegiatan Sekeratariat Daerah Belanja Dekorasi 37 Set dan Belanja Sewa Standing Dekorasi (Tematik) 1 Paket	12 Bulan	12	100%	-			
				- Dianggarkan Untuk Penghias Ruangan Rumah Tangga Belanja Bunga Anggrek Bulan Premium 120 Paket,Bouquet Bunga Sedang 96 Paket,Bouquet Bunga Kecil 48 Paket,Belanja Bunga Anggrek 432 Paket ,Sewa Bouquet Untuk Kegiatan 200 Buah, Sewa Tanamah Hias Lobby 120 Buah,	1 Tahun	1	100%	-			
				- Dianggarkan Untuk Penghias Ruangan Rumah Tangga Belanja Bunga Anggrek Bulan Premium 96 Paket,Bouquet Bunga Sedang 96 Paket,Bouquet Bunga Kecil 48 Paket,Belanja Bunga Anggrek 456 Paket ,Sewa Bouquet Untuk Kegiatan 200 Buah	1 Tahun	1	100%	-			
				- Dianggarkan Untuk Belanja Alat Pengharum Ruangan 200 Buah, dan Refill Pengharum Ruangan 2.000 Buah	1 Tahun	1	100%	-			
				- Terlaksananya Fasilitas Telepon Kantor Dalam Menunjang Kinerja	1 Tahun	1	100%	-			
				- Terfasilitasinya Belanja Air Kemasan Gelas 2.500 Karton, Botol 2.500 Karton dan Air Galon 2.000 Galon	11 Bulan	11	100%	-			
				- Terfasilitasinya Belanja Air Kemasan Gelas 3000 Karton, Botol 3500 Karton dan Air Galon 3000 Galon dan Air Mineral Botol Beling 500 buah	1 Tahun	1	100%	-			
			Fasilitasi Pelayanan Sarana AparaturSekretariat Daerah	- Tersedianya Alat Tulis Kantor	550 Buah	550	100%	-	17.623.846.000,00	16.679.399.580,00	94,64%
				- Tersedianya Sewa Gedung/kantor/Tempat Kerja	1 Tahun	1	100%	-			
				- Tersedianya Sewa Mobilitas Darat	1 Tahun	1	100%	-			
				- Tersedianya Sewa Perlengkapan dan Peralatan kantor Lainnya	132 Unit/Bulan	132	100%	-			
				- Tersedianya Pakaian Dinas	2 Paket	2	100%	-			

NO	URUSAN	PROGRAM	KEGIATAN	KINERJA PROGRAM / KEGIATAN					ANGGARAN		
				INDIKATOR	TARGET 2017	REALISASI 2017	CAPAIAN KINERJA (%)	SISA TARGET RPJMD/RENS TRA 2017	PAGU (RP)	REALISASI (RP)	(%)
1	2	3	4	5	6	7	8 = 7/6	9 = 6-7	10	11	12 = 11/10
				- Tersedianya Pakaian Dinas Keagamaan	1 Paket	1	100%	-			
				- Tersedianya Pakaian Khusus dan Hari-hari Tertentu	1 Paket	1	100%	-			
				- Tersedianya Pemeliharaan Peralatan dan Mesin	1 Tahun	1	100%	-			
				- Tersedianya Pemeliharaan Gedung dan Bangunan	1 Tahun	1	100%	-			
				- Tersedianya Pemeliharaan Aset Tetap Lainnya	1 Paket	1	100%	-			
				- Tersedianya Nonkapitalisasi Peralatan dan Mesin	4 Paket	4	100%	-			
				- Tersedianya Nonkapitalisasi Gedung dan Bangunan	8 Paket	8	100%	-			
				- Tersedianya Alat listrik dan Elektronik	2 Paket	2	100%	-			
				- Tersedianya Kendaraan Dinas Bermotor Perorangan	1 Paket	1	100%	-			
				- Tersedianya Alat Kantor Lainnya	4 Paket	4	100%	-			
				- Tersedianya Meubelair	4 Paket	4	100%	-			
				- Tersedianya Personal Komputer	2 Paket	2	100%	-			
				- Tersedianya Peralatan Personal Komputer	1 Paket	1	100%	-			
				- Tersedianya Alat Kesehatan Olahraga	1 Paket	1	100%	-			
				- Tersedianya Alat Pembersih	2 Paket	2	100%	-			
				- Tersedianya Alat Pembersih Debu	1 Paket	1	100%	-			
				- Tersedianya Alat Pendingin	1 Paket	1	100%	-			
				- Tersedianya Alat Bantu Keamanan	1 Paket	0	0%	1			
				- Tersedianya Pakaian Dinas dan Atributnya	2 Paket	2	100%	-			
				- Tersedianya premi Asuransi Barang Milik Daerah	4 Paket	4	100%	-			
				- Tercapainya Hibah Barang	1 Paket	1	100%	-			
				- Tercapainya Belanja Modal kendaraan bermotor roda dua	1 Paket	1	100%	-			
				- Tercapainua belanja modal alat keamanan	1 Paket	1	100%	-			
				- Tersedianya Jasa service	1 Tahun	1	100%	-			
				- Tersedianya Suku Cadang	1 Tahun	1	100%	-			
				- Tersedianya bahan Bakar Minyak	2E+05 Liter/Tahun	2E+05	100%	-			
				- Tersedianya Jasa KIR	6 Unit/Tahun	6	100%	-			
				- Tersedianya Pajak Kendaraan Bermotor	116 Unit/Tahun	116	100%	-			
				- Tersedianya Penggandaan	1000 Buku	1000	100%	-			

NO	URUSAN	PROGRAM	KEGIATAN	KINERJA PROGRAM / KEGIATAN					ANGGARAN		
				INDIKATOR	TARGET 2017	REALISASI 2017	CAPAIAN KINERJA (%)	SISA TARGET RPJMD/RENS TRA 2017	PAGU (RP)	REALISASI (RP)	(%)
1	2	3	4	5	6	7	8 = 7/6	9 = 6-7	10	11	12 = 11/10
			Fasilitasi Pelayanan Prasarana Aparatur Sekretariat Daerah	- Tersedianya bahan Bakar Minyak	16800 Liter/Tahun	16800	100%	-	5.921.544.000,00	5.016.423.000,00	84,71%
				- Tersedianya Pemeliharaan Peralatan Dan Mesin	1 Tahun	1	100%	-			
				- Tersedianya Pemeliharaan Gedung dan Bangunan	1 Tahun	1	100%	-			
				- Tersedianya Nonkapitalisasi Gedung dan Bangunan	2 Paket	2	100%	-			
				- Tersedianya Nonkapitalisasi Peralatan dan Mesin	2 Paket	2	100%	-			
	Urusan Sekretariat Daerah	Manajemen Perubahan		Meningkatnya Profesionalisme SDM Aparatur (ASN)	5%	5%	100%	-			
		Manajemen Perubahan		Meningkatnya penerapan/internalisasi kodeetik dan Kode Prilaku dalam Penguatan Budaya Kerja	20%	20%	100%	-			
			Pembentukan Agen/Internalisasi Manajemen Perubahan	- Tersedianya agen perubahan yang dapat mendorong perubahan pola pikir dan budaya kerja	50 Org/Agen	50	100%	-	300.000.000,00	292.424.965,00	97,47%
			Fasilitasi Evaluasi Capaian Manajemen Perubahan	- Terlaksananya fasilitasi penerapan kode etik dan prilaku dalam penguatan budaya kerja	1 laporan	1	100%	-	152.600.000,00	120.404.400,00	78,90%
		Peningkatan Pengawasan Keuangan dan Pembangunan		Jumlah Unit Kerja yang ditetapkan sebagai unit kerja bebas korupsi	5 unit kerja	0	0%	5			
		Peningkatan Pengawasan Keuangan dan Pembangunan		Jumlah Laporan Penyelenggaraan Pemerintahan Daerah (LPPD)	5 dokumen	5	100%	-			
			Penyusunan Laporan Penyelenggaraan Pemerintahan Daerah (LPPD)	- Terlaksananya Pengumpulan Data SKPD Penyusunan LPPD	2 kali	2	100		375.000.000,00	357.700.000,00	95,39%
				- Terlaksananya Verifikasi Data SKPD Penyusunan LPPD	2 kali	2	100%				
				- Terlaksananya Bimbingan Teknis Penyusunan LPPD Kota Tangerang Selatan	85 orang	85	100%				

NO	URUSAN	PROGRAM	KEGIATAN	KINERJA PROGRAM / KEGIATAN					ANGGARAN		
				INDIKATOR	TARGET 2017	REALISASI 2017	CAPAIAN KINERJA (%)	SISA TARGET RPJMD/RENS TRA 2017	PAGU (RP)	REALISASI (RP)	(%)
1	2	3	4	5	6	7	8 = 7/6	9 = 6-7	10	11	12 = 11/10
				- Tersosialisasinya PERWAL Penyusunan LPPD Kota Tangerang Selatan	1 kali	1	100%				
				- Terlaksananya Penyusunan LPPD Kota Tangerang Selatan	2 dokumen	2	100%				
		Peningkatan Peran Kecamatan dan Kelurahan		Cakupan wilayah peningkatan kapasitas pemerintahan dan pembinaan perangkat kecamatan dan kelurahan	70%	70%	100%	-			
			Peningkatan Kapasitas Aparatur Kecamatan dan Kelurahan	- Terlaksananya Rapat Koordinasi Kecamatan dan Lurah se-Kota Tangerang Selatan Semester I	1 kali	1 kali	100%	-	380.000.000,00	247.500.000,00	65,13%
				- Terlaksananya Rapat Koordinasi Kecamatan dan Kelurahan se-Kota Tangerang Selatan semester II	1 kali	1 kali	100%	-			
				- Terlaksananya Rapat Persiapan Pembentukan Kelurahan Percontohan	3 kali	3 kali	100%	-			
				- Terlaksananya Pemutakhiran Data Base Sistem Adminstras Kecamatan, Kelurahan dan Lembaga Kemasyarakatan Semester I	1 kali	1 kali	100%	-			
				- Terlaksananya Pemutakhiran Data Base Sistem Administrasi Kecamatan, Kelurahan dan Lembaga Kemasyarakatan Semester II	1 kali	1 kali	100%	-			
				- Terlaksananya Review Naskah Akademik Tata Cara Pembentukan, Penggabungan dan Penghapusan Kecamatan	1 Dokumen	1 Dokumen	100%	-			
			Pembinaan Perangkat Kecamatan dan Kelurahan	- Terlatihnya Aparatur Kecamatan dan Kelurahan dalam hal Tata cara Pengisian Buku Administrasi Kecamatan dan Kelurahan	80 orang	80 orang	100%	-	540.000.000,00	436.919.000,00	80,91%
				- Terevaluasinya Pelaporan Monografi Kelurahan Semester I	1 kali	1 kali	100%	-			
				- Terevaluasinya Pelaporan Monografi Kelurahan Semester II	1 kali	1 kali	100%	-			
				- Terbinanya Administrasi Perangkat Kecamatan dan Kelurahan	2 kali	2 kali	100%	-			
				- Terevaluasinya Administrasi Perangkat Kecamatan dan Kelurahan	2 kali	2 kali	100%	-			

NO	URUSAN	PROGRAM	KEGIATAN	KINERJA PROGRAM / KEGIATAN					ANGGARAN		
				INDIKATOR	TARGET 2017	REALISASI 2017	CAPAIAN KINERJA (%)	SISA TARGET RPJMD/RENS TRA 2017	PAGU (RP)	REALISASI (RP)	(%)
1	2	3	4	5	6	7	8 = 7/6	9 = 6-7	10	11	12 = 11/10
	Urusan Pemerintahan Umum	Peningkatan kualitas dan kuantitas pelayanan publik		Rata-rata Nilai Kepuasan Masyarakat (SKM) terhadap pelayanan publik di masing-masing SKPD	B	B	100%	-			
			Penataan Pelayanan Publik di Kota Tangerang Selatan	- 1) Tersiapkannya Raperda Pelayanan Publik Kota Tangerang Selatan	1 dokumen	1	200%	-	740.000.000,00	707.611.665,00	95,62%
				- 2) Terimplementasikannya Standar Pelayanan Publik dan Survei Kepuasan Masyarakat	100 %	100	300%	-			
				- 3) Tersusunnya laporan capaian Standar Pelayanan Minimal	1 dokumen	1	400%	-			
				- 4) Tersusunnya laporan Survey Kepuasan Masyarakat	1 dokumen	1	500%	-			
				- 5) Tersosialisasinya Kompetisi Inovasi Pelayanan Publik di Kota Tangerang Selatan	100 %	100	600%	-			
			Monitoring dan Evaluasi Penyaluran Honorarium Ketua RT/RW	- Laporan Monitoring dan Evaluasi Penyaluran Honorarium Ketua RT dan RW se-Kota Tangerang Selatan Triwulan I	1 Dokumen	1 Dokumen			60.000.000,00	47.885.000,00	79,81%
				- Laporan Monitoring dan Evaluasi Penyaluran Honorarium Ketua RT dan RW se-Kota Tangerang Selatan Triwulan II	1 Dokumen	1 Dokumen					
				- Laporan Monitoring dan Evaluasi Penyaluran Honorarium Ketua RT dan RW se-Kota Tangerang Selatan Triwulan III	1 Dokumen	1 Dokumen					
				- Laporan Monitoring dan Evaluasi Penyaluran Honorarium Ketua RT dan RW se-Kota Tangerang Selatan Triwulan IV	1 Dokumen	1 Dokumen					
	Urusan Pemerintahan Umum	Penguatan tata laksana		Tersedianya SOP Teknis dan administrasi pemerintah	1 dok	1 dok					
			Peningkatan Tatalaksana Manajemen Perangkat Daerah dan Unit Kerja	- Tersusunnya dokumen SOP Teknis dan Administrasi pada OPD Kota Tangerang Selatan	1 dok	1	100%	-	500.000.000,00	431.143.407,00	86,23%
				- Tersusunnya dokumen penataan manajemen mutu pelayanan OPD Kota Tangerang Selatan	1 dok	1	100%	-			

NO	URUSAN	PROGRAM	KEGIATAN	KINERJA PROGRAM / KEGIATAN					ANGGARAN		
				INDIKATOR	TARGET 2017	REALISASI 2017	CAPAIAN KINERJA (%)	SISA TARGET RPJMD/RENS TRA 2017	PAGU (RP)	REALISASI (RP)	(%)
1	2	3	4	5	6	7	8 = 7/6	9 = 6-7	10	11	12 = 11/10
		Pengembangan Komunikasi, Sistem Informasi dan Media Massa						-			
			Jaringan Dokumentasi dan Informasi Hukum	- Terlaksananya Website JDIH Kota Tangerang Selatan	1 Paket	1	100%	-	221.000.000,00	210.072.400,00	95,06%
				- Terlaksananya Aplikasi Peraturan Perundang-Undangan Daerah Kota Tangerang Selatan	2 Paket	2	100%	-			
				- Sosialisasi WEB JDIH kepada Masyarakat	50 peserta	50	100%	-			
				- Terlaksananya Pertemuan Berkala Anggota JDIH	1 kali pertemuan	1	100%	-			
								-			
								-			
			Perencanaan, Pengendalian, Evaluasi dan Pelaporan Kinerja Program dan kegiatan	- Tersusunnya Dokumen IKU-TAPKIN dan Pelaksanaan Forum SKPD SETDA	1 Dokumen	1 Dokumen	100%	-	400.000.000,00	262.409.000,00	65,60%
				- Tersusunnya Dokumen Pengumpulan, Updating dan Analisis Data/ Informasi Capaian Target Kinera	5 Dokumen	5 Dokumen	100%	-			
			Koordinasi dan Pengendalian Pembangunan	- Terlaksananya Rapat Evaluasi, Koordinasi dan Perumpunan ASDA II	1 Dokumen	1 Dokumen	100%	-	1.300.000.000,00	1.040.065.000,00	80,01%
				- Terlaksananya Monitoring dan Evaluasi Pelaksanaan APBD Non APBD	1 Dokumen	1 Dokumen	100%	-			
				- Terlaksananya Rapat Koordinasi, Monev dan Pengendalian APBN	1 Dokumen	1 Dokumen	100%	-			
				- Tersusunnya Standar Belanja Barang dan Jasa	1 Dokumen	1 Dokumen	100%	-			
			Koordinasi dan Monitoring Evaluasi Pelaksanaan Bidang Pekerjaan Umum Perumahan Rakyat dan Tata ruang dan Perumahan, Pemukiman dan Pertanahan	- Terbinanya Para Penyedia Jasa Konstruksi di Kota Tangerang Selatan	1 Dokumen	1 Dokumen	100%	-	650.000.000,00	623.493.250,00	95,92%

NO	URUSAN	PROGRAM	KEGIATAN	KINERJA PROGRAM / KEGIATAN					ANGGARAN		
				INDIKATOR	TARGET 2017	REALISASI 2017	CAPAIAN KINERJA (%)	SISA TARGET RPJMD/RENS TRA 2017	PAGU (RP)	REALISASI (RP)	(%)
1	2	3	4	5	6	7	8 = 7/6	9 = 6-7	10	11	12 = 11/10
				- Terlaksananya Koordinasi Teknis Bidang Perumahan, Pemukiman dan Pertanahan di Kota Tangerang Selatan	1 Dokumen	1 Dokumen	100%	-			
				- Terlaksananya Pengawasan dan Pengendalian Bidang Pekerjaan Umum, Perumahan Rakyat, Bangunan dan Tata Ruang di Kota Tangerang Selatan	1 Dokumen	1 Dokumen	100%	-			
				- Terlaksananya Pengawasan dan Pengendalian Bidang Perumahan, Pemukiman dan Pertanahan di Kota Tangerang Selatan	1 Dokumen	1 Dokumen	100%	-			
			Koordinasi dan Monitoring Evaluasi Pelaksanaan Bidang Lingkungan Hidup, Perhubungan dan Teknologi Informasi	- Terfasilitasinya Koordinasi Bidang Teknologi Informasi dan Perhubungan	1 Dokumen	1 Dokumen	100%	-	650.000.000,00	538.282.600,00	82,81%
				- Terfasilitasinya Koordinasi Bidang Lingkungan Hidup dan Kebersihan	1 Dokumen	1 Dokumen	100%	-			
				- Terfasilitasinya Pengawasan Bidang Teknologi Informasi dan Perhubungan	1 Dokumen	1 Dokumen	100%	-			
				- Terfasilitasinya Pengawasan Bidang Lingkungan Hidup dan Kebersihan	1 Dokumen	1 Dokumen	100%	-			
								-			
			Perencanaan, Pengendalian, Evaluasi dan Pelaporan Kinerja Program dan kegiatan					-	440.000.000,00	421.985.000,00	95,91%
				- Tersusunnya Dokumen LAPKIN Sekretariat Daerah	1 Dokumen	1 Dokumen	100%	-			
				- Terlaksananya Rapat Koordinasi Monitoring dan Evaluasi Pelaksanaan Kegiatan Lingkup Sekretariat Daerah Triwulan I	1 Kegiatan/Rapat	1 Kegiatan/Rapat	100%	-			
				- Terlaksananya Rapat Koordinasi Monitoring dan Evaluasi Pelaksanaan Kegiatan Lingkup Sekretariat Daerah Triwulan II	1 Kegiatan/Rapat	1 Kegiatan/Rapat	100%	-			

NO	URUSAN	PROGRAM	KEGIATAN	KINERJA PROGRAM / KEGIATAN					ANGGARAN		
				INDIKATOR	TARGET 2017	REALISASI 2017	CAPAIAN KINERJA (%)	SISA TARGET RPJMD/RENS TRA 2017	PAGU (RP)	REALISASI (RP)	(%)
1	2	3	4	5	6	7	8 = 7/6	9 = 6-7	10	11	12 = 11/10
				- Terlaksananya Rapat Koordinasi Monitoring dan Evaluasi Pelaksanaan Kegiatan Lingkup Sekretariat Daerah Triwulan III	1 Kegiatan/Rapat	1 Kegiatan/Rapat	100%	-			
				- Terlaksananya Rapat Koordinasi Rumpun Asisten Administrasi Umum Triwulan I	1 Kegiatan/Rapat	1 Kegiatan/Rapat	100%	-			
				- Terlaksananya Rapat Koordinasi Rumpun Asisten Administrasi Umum Triwulan II	1 Kegiatan/Rapat	1 Kegiatan/Rapat	100%	-			
				- Terlaksananya Rapat Koordinasi Rumpun Asisten Administrasi Umum Triwulan III	1 Kegiatan/Rapat	1 Kegiatan/Rapat	100%	-			
				- Terfasilitasinya Penyusunan RKA/DPA Perubahan TA. 2017 Sekretariat Daerah	1 Kegiatan	1 Kegiatan	100%	-			
				- Terfasilitasinya Penyusunan Revisi Renstra Setda	1 Dokumen	1 Dokumen	100%	-			
				- Terlaksananya Rapat Koordinasi Monitoring dan Evaluasi Pelaksanaan Kegiatan Lingkup Sekretariat Daerah Triwulan IV	1 Kegiatan/Rapat	1 Kegiatan/Rapat	100%	-			
				- Terlaksananya Rapat Koordinasi Rumpun Asisten Administrasi Umum dan Kesra Triwulan IV	1 Kegiatan/Rapat	1 Kegiatan/Rapat	100%	-			
				- Tersusunnya Dokumen Rencana Kerja Tahunan Sekretariat Daerah	1 Dokumen	1 Dokumen	100%	-			
				- Terfasilitasinya Penyusunan RKA/DPA TA. 2018 Sekretariat Daerah	1 Kegiatan	1 Kegiatan	100%	-			
				- Tersusunnya Dokumen Rencana Kerja Sekretariat Daerah	1 Dokumen	1 Dokumen	100%	-			
				- Tersusunnya Dokumen Perjanjian Kinerja Sekretariat Daerah	1 Dokumen	1 Dokumen	100%	-			
				- Tersusunnya Dokumen LKPJ Sekretariat Daerah	1 Dokumen	1 Dokumen	100%	-			
				- Tersusunnya Dokumen LPPD Sekretariat Daerah	1 Dokumen	1 Dokumen	100%	-			
				- Tersusunnya Dokumen Indikator Kinerja Utama	1 Dokumen	1 Dokumen	100%	-			
				- Tersusunnya Dokumen Laporan Realisasi Fisik dan Keuangan Sekretariat Daerah	12 Dokumen	12 Dokumen	100%	-			
				- Tersusunnya Dokumen Laporan Monitoring dan Evaluasi Sekretariat Daerah	4 Dokumen	4 Dokumen	100%	-			

NO	URUSAN	PROGRAM	KEGIATAN	KINERJA PROGRAM / KEGIATAN					ANGGARAN		
				INDIKATOR	TARGET 2017	REALISASI 2017	CAPAIAN KINERJA (%)	SISA TARGET RPJMD/RENS TRA 2017	PAGU (RP)	REALISASI (RP)	(%)
1	2	3	4	5	6	7	8 = 7/6	9 = 6-7	10	11	12 = 11/10
			Perencanaan dan Penyusunan Sarana, SOP dan Kode Etik Barang dan Jasa	- Terlaksananya Penyediaan Kebutuhan Sarana dan Prasarana Barang dan Jasa	12 Bulan	12	100%	-	400.000.000,00	159.102.500,00	39,78%
				- Terlaksananya Penyusunan SOP dan Kode Etik Pengadaan Barang dan Jasa	6 Bulan	6	100%	-			
			Pembinaan dan Pengembangan SDM/Organisasi Pengadaan Barang dan Jasa	- Terselenggaranya Bimtek Pengadaan bagi POKJA/Jabatan Fungsional PPBJ	6 Bulan	6	100%	-	400.000.000,00	320.520.900,00	80,13%
				- Terselenggaranya Seminar dan Sosialisasi Pengadaan Barang dan Jasa bagi Operasional	6 Bulan	6	100%	-			
			Pengiriman Diklat Jabatan Fungsional Pengelola Pengadaan Barang dan Jasa (JF PPBJ)	- Terfasilitasinya Pengiriman Diklat Ahli JF PPBJ	3 Bulan	1	33%	2	270.000.000,00	139.546.500,00	51,68%
				- Terfasilitasinya Assessment Kinerja POKJA Pengadaan Barang dan Jasa	3 Bulan	3	100%	-			
				- Tersusunnya Kajian Pengembangan Organisasi BLP	1 Dokumen	1	100%	-			
			Fasilitasi dan Koordinasi Penanganan Pengaduan, Sanggah dan Hukum Pengadaan Barang dan Jasa	- Tersedianya Fasilitasi Penanganan Pengaduan	12 bulan	9	75%	3	450.000.000,00	202.768.570,00	45,06%
				- Tersedianya Fasilitasi Penanganan Sanggah	12 bulan	9	75%	3			
				- Tersedianya Fasilitasi Permasalahan Hukum	12 bulan	9	75%	3			
			Fasilitasi dan Koordinasi Monev dan Pelaporan Barang dan Jasa	- Tersedianya Fasilitasi dan Koordinasi Monev Barang dan Jasa	12 bulan	9	75%	3	450.000.000,00	105.858.800,00	23,52%
				- Tersedianya Fasilitasi dan Koordinasi Penyusunan dan Pelaporan Barang dan Jasa	12 bulan	9	75%	3			

NO	URUSAN	PROGRAM	KEGIATAN	KINERJA PROGRAM / KEGIATAN					ANGGARAN		
				INDIKATOR	TARGET 2017	REALISASI 2017	CAPAIAN KINERJA (%)	SISA TARGET RPJMD/RENS TRA 2017	PAGU (RP)	REALISASI (RP)	(%)
1	2	3	4	5	6	7	8 = 7/6	9 = 6-7	10	11	12 = 11/10
				- Terlaksananya Pembinaan dan Sosialisasi Monev dan Pelaporan Barang dan Jasa	4 bulan	4	100%	-			
				- Tersedianya Pembinaan dan Sosialisasi Monev dan Pelaporan Barang dan Jasa	12 bulan	9	75%	3			
			Fasilitasi Lelang Pengadaan Barang dan Jasa	- Terfasilitasinya Layanan Pengadaan dan Pemeriksaan Kesehatan BARJAS	12 bulan	1	8%	11	1.600.000.000,00	854.501.073,00	53,41%
				- Terlaksananya Fasilitasi Peningkatan Kapasitas Pelayanan Pengadaan BARJAS	1 dokumen	1	100%	-			
				- Terfasilitasinya Persiapan Pra Lelang	12 bulan	12	100%	-			
				- Terfasilitasinya Lelang dan Evaluasi	12 bulan	9	75%	3			
				- Terfasilitasinya Pasca Lelang	12 bulan	9	75%	3			
			Rakor TEK dan Evaluasi Lelang	- Terlaksananya Rakortek E-Tendering dan E-Purchasing	1 Kali	1	100%	-	150.000.000,00	64.453.100,00	42,97%
				- Terlaksananya Rakortek Pengadaan Langsung dan Swakelola Bagi Organisasi Pengadaan	1 Kali	1	100%	-			
								-			
			Bimbingan Teknis dan Sosialisasi Pengadaan Barang dan Jasa	- Terlaksananya Bimbingan Teknis Lelang Pengadaan Barang dan Jasa	1 Kali	1	100%	-	280.000.000,00	208.628.700,00	74,51%
				- Terlaksananya Sosialisasi Peraturan Pengadaan Barang dan Jasa	1 Kali	1	100%	-			
								-			
		Pengembangan Pengelolaan Keuangan Daerah						-			
			Fasilitasi Pengelolaan dan Penyusunan Laporan Keuangan Daerah	- Tersusunnya Laporan Keuangan Tahun 2016	1 Dokumen	1 Dokumen	100%	-	103.900.000,00	103.400.000,00	99,52%
				- Tersusunnya Laporan Keuangan Triwulan I Tahun 2017	1 Dokumen	1 Dokumen	100%	-			
				- Tersusunnya Laporan Keuangan Semester & Prognosis Tahun 2017	1 Dokumen	1 Dokumen	100%	-			
				- Tersusunnya Laporan Keuangan Triwulan III Tahun 2017	1 Dokumen	1 Dokumen	100%	-			

NO	URUSAN	PROGRAM	KEGIATAN	KINERJA PROGRAM / KEGIATAN					ANGGARAN		
				INDIKATOR	TARGET 2017	REALISASI 2017	CAPAIAN KINERJA (%)	SISA TARGET RPJMD/RENS TRA 2017	PAGU (RP)	REALISASI (RP)	(%)
1	2	3	4	5	6	7	8 = 7/6	9 = 6-7	10	11	12 = 11/10
				- Terlaksananya Persiapan Penyusunan Pelaporan Keuangan Akhir Tahun	74 Orang	74 Orang	100%	-			
			Koordinasi Pengelolaan Keuangan Lingkup Sekretariat Daerah	- Terlaksananya koordinasi pengelolaan keuangan lingkup sekretariat daerah TW.I	40 Orang	40 Orang	100%	-	382.406.000,00	382.346.000,00	99,98%
				- Terlaksananya penyusunan dokumen pelaporan pajak daerah	50 Orang	50 Orang	100%	-			
				- sosialisasi sistem notifikasi pertanggungjawaban SPJ pada sekretariat daerah	50 orang	50 orang	100%	-			
				- Fasilitasi rekonsiliasi asset sekretariat daerah	50 orang	50 orang	100%	-			
				- Terlaksananya koordinasi pengelolaan keuangan lingkup sekretariat daerah TW.II	40 Orang	40 Orang	100%	-			
				- Terlaksananya koordinasi pengelolaan keuangan lingkup sekretariat daerah TW.III	40 Orang	40 Orang	100%	-			
				- Terlaksananya koordinasi pengelolaan keuangan lingkup sekretariat daerah TW.IV	40 Orang	40 Orang	100%	-			
				- Terlaksananya verifikasi pertanggungjawaban anggaran lingkup sekretariat daerah TW.I	50 Orang	50 Orang	100%	-			
				- Terlaksananya verifikasi pertanggungjawaban anggaran lingkup sekretariat daerah TW.II	50 Orang	50 Orang	100%	-			
				- Terlaksananya verifikasi pertanggungjawaban anggaran lingkup sekretariat daerah TW.III	50 Orang	50 Orang	100%	-			
				- Terlaksananya verifikasi pertanggungjawaban anggaran lingkup sekretariat daerah TW.IV	50 Orang	50 Orang	100%	-			
				- Terlaksananya koordinasi dan konsultasi penatausahaan keuangan lingkup setda	14 Orang	14 Orang	100%	-			

Realisasi Pelaksanaan Program dan Kegiatan Tahun 2017
SEKRETARIAT DPRD

NO	URUSAN	PROGRAM	KEGIATAN	KINERJA PROGRAM / KEGIATAN					ANGGARAN		
				INDIKATOR	TARGET 2017	REALISASI 2017	CAPAIAN KINERJA (%)	SISA TARGET RPJMD/RENS TRA 2017	PAGU (RP)	REALISASI (RP)	(%)
1	2	3	4	5	6	7	8 = 7/6	9 = 6-7	10	11	12 = 11/10
	Urusan Sekretariat DPRD	Fasilitasi Tugas dan Fungsi Dewan Perwakilan Rakyat Daerah Kota Tangerang Selatan		Persentase Fasilitasi Pembahasan Anggaran	100%	100%	100%	0%	8.073.892.150	7.640.577.000	94,6%
		Fasilitasi Tugas dan Fungsi Dewan Perwakilan Rakyat Daerah Kota Tangerang Selatan		Persentase Fasilitasi Pembahasan Perda / Non Perda	100%	100%	100%	-	6.990.960.400	5.923.103.000	84,7%
		Fasilitasi Tugas dan Fungsi Dewan Perwakilan Rakyat Daerah Kota Tangerang Selatan		Persentase Fasilitasi Fungsi Pengawasan	100%	100%	100%	-	9.571.658.000	9.395.991.500	98,2%
		Fasilitasi Tugas dan Fungsi Dewan Perwakilan Rakyat Daerah Kota Tangerang Selatan									
			Pembahasan Rancangan Peraturan Daerah	- Laporan Hasil Pembahasan Raperda	9 Dokumen	9 Dokumen	100%	-	6.990.960.400,00	5.923.103.000,00	84,7%
				- Laporan Hasil Pembahasan Non Raperda	1 Dokumen	1 Dokumen	100%	-			
			Fasilitasi Legislasi Rancangan Peraturan Perundang-undangan DPRD Kota Tangerang Selatan	- Terlaksananya Evaluasi Kinerja Anggota DPRD Kota Tangerang Selatan (Badan Kehormatan)	1 Dokumen	1 Dokumen	100%	-	2.232.358.000,00	1.876.983.200,00	84,1%
				- Terlaksananya Keputusan Walikota/ Peraturan Walikota Tangerang Selatan tentang Petunjuk Pelaksanaan Peraturan Daerah Hak Keuangan, Administratif Pimpinan dan Anggota Dewan Perwakilan Rakyat Daerah	1 Dokumen	0 Dokumen	0%	1			
				- Terlaksananya Pembahasan Propem Perda / Program Legislasi Daerah Tahun 2018	1 Dokumen	1 Dokumen	100%	-			
				- Terfasilitasinya Koordinasi dalam Penyusunan Program Legislasi Daerah antara DPRD dan Pemerintah Kota	1 Dokumen	1 Dokumen	100%	-			

NO	URUSAN	PROGRAM	KEGIATAN	KINERJA PROGRAM / KEGIATAN					ANGGARAN		
				INDIKATOR	TARGET 2017	REALISASI 2017	CAPAIAN KINERJA (%)	SISA TARGET RPJMD/RENS TRA 2017	PAGU (RP)	REALISASI (RP)	(%)
1	2	3	4	5	6	7	8 = 7/6	9 = 6-7	10	11	12 = 11/10
				- Terlaksananya Penyelarasan Konsepsi Rancangan Peraturan Daerah dengan Naskah Akademik yang diajukan dari Pemerintah Kota	1 Dokumen	1 Dokumen	100%	-			
				- Terlaksananya Naskah Akademis	3 Dokumen	2 Dokumen	67%	1			
				- Terlaksananya Pengharmonisasian, Pambulatan dan Pemantapan Konsepsi Rancangan Peraturan Daerah	1 Dokumen	1 Dokumen	100%	-			
				- Terlaksananya Penyusunan Peraturan DPRD	0 Dokumen	0 Dokumen	0%	-			
				- Terlaksananya Keputusan Walikota Tangerang Selatan tentang Kedudukan Keuangan DPRD Kota Tangerang Selatan Tahun Anggaran 2018	0 Dokumen	0 Dokumen	0%	-			
				- Terlaksananya Penyusunan Penjelasan Perubahan Perda No. 02 Tahun 2011 tentang Kedudukan Protokol Keuangan DPRD Tangerang Selatan	0 Dokumen	0 Dokumen	0%	-			
			Penyusunan Risalah Pembahasan Rancangan Produk Hukum	- Rapat Rapat Paripurna Prodak Hukum	23 Dokumen	19 Dokumen	83%	4	1.096.733.600,00	503.916.000,00	4594,7%
				- Penyusunan Risalah Prodak Hukum	23 Dokumen	23 Dokumen	100%	-			
				- Dokumen Prodak Huku,	10 Dokumen	8 Dokumen	80%	2			
			Fasilitasi Penyelenggaraan Fungsi Anggaran	- Laporan Rapat Kerja Badan Anggaran Pembahasan Hasil Evaluasi Gubernur terhadap RAPBD Tahun Anggaran 2018	1 Dokumen	1 Dokumen	100%	-	8.073.892.150,00	7.638.097.000,00	9460,2%
				- Laporan Rapat Kerja Komisi Pembahasan KUPA/PPAS dan RAPBD Perubahan Tahun Anggaran 2017 dengan Mitra Kerja	2 Dokumen	2 Dokumen	100%	-			
				- Laporan Rapat Kerja Komisi Pembahasan KUA/PPAS dan RAPBD Tahun Anggaran 2018 dengan Mitra Kerja	2 Dokumen	2 Dokumen	100%	-			
				- Laporan Rapat Kerja Badan Anggaran Pembahasan LPPJ Tahun 2016	1 Dokumen	1 Dokumen	100%	-			

NO	URUSAN	PROGRAM	KEGIATAN	KINERJA PROGRAM / KEGIATAN					ANGGARAN		
				INDIKATOR	TARGET 2017	REALISASI 2017	CAPAIAN KINERJA (%)	SISA TARGET RPJMD/RENS TRA 2017	PAGU (RP)	REALISASI (RP)	(%)
1	2	3	4	5	6	7	8 = 7/6	9 = 6-7	10	11	12 = 11/10
				- Laporan Rapat Kerja Badan Anggaran Pembahasan KUPA/PPAS Perubahan Tahun Anggaran 2017	2 Dokumen	2 Dokumen	100%	-			
				- Laporan Rapat Kerja Badan Anggaran Pembahasan KUA/PPAS Tahun Anggaran 2018	2 Dokumen	2 Dokumen	100%	-			
				- Laporan Rapat Kerja Badan Anggaran Pembahasan RAPBD Perubahan Tahun Anggaran 2017	2 Dokumen	2 Dokumen	100%	-			
				- Laporan Rapat Kerja Badan Anggaran Pembahasan RAPBD Tahun Anggaran 2018	3 Dokumen	3 Dokumen	100%	-			
				- Laporan Rapat Kerja Badan Anggaran Pembahasan Hasil Evaluasi Gubernur terhadap RAPBD Perubahan Tahun Anggaran 2017	1 Dokumen	1 Dokumen	100%	-			
			Fasilitasi Penyelenggaraan Fungsi Pengawasan	- Laporan Rapat Kerja Komisi Evaluasi Triwulan I dan III Dengan Mitra Kerja	4 Dokumen	4 Dokumen	100%	-	9.571.658.000,00	9.395.991.500,00	9816,5%
				- Laporan Rapat Kerja Komisi Evaluasi Semester I dan II Dengan Mitra Kerja	4 Dokumen	4 Dokumen	100%	-			
				- Laporan Reses DPRD	3 Dokumen	3 Dokumen	100%	-			
			Penyusunan Risalah Pembahasan Anggaran dan Pengawasan	- Laporan/ Notulen Rapat Paripurna Istimewa HUT Kota Tangerang Selatan	1 Dokumen	1 Dokumen	100%	-	1.103.562.700,00	722.323.000,00	6545,4%
				- Laporan/ Notulen Rapat Paripurna Istimewa	2 Dokumen	2 Dokumen	100%	-			
				- Laporan/ Notulen Rapat-Rapat Paripurna	11 Dokumen	7 Dokumen	64%	4			
				- Dokumen Risalah Pembahasan Anggaran dan Pengawasan	18 Dokumen	16 Dokumen	89%	2			
		Perencanaan Pembangunan Daerah		- Cakupan Perencanaan Pembangunan Daerah disetiap SKPD Sesuai Ketentuan Predikat SAKIP							
				- Predikat SAKIP							
			Penyusunan Program Kegiatan dan Anggaran Sekretariat DPRD	- Dokumen DPPA Sekretariat DPRD TA. 2017	1 Dokumen	1 Dokumen	100%	-	1.824.198.600,00	1.549.404.500,00	8493,6%
				- Dokumen Revisi Renja Sekretariat DPRD Tahun 2017	1 Dokumen	1 Dokumen	100%	-			

NO	URUSAN	PROGRAM	KEGIATAN	KINERJA PROGRAM / KEGIATAN					ANGGARAN		
				INDIKATOR	TARGET 2017	REALISASI 2017	CAPAIAN KINERJA (%)	SISA TARGET RPJMD/RENS TRA 2017	PAGU (RP)	REALISASI (RP)	(%)
1	2	3	4	5	6	7	8 = 7/6	9 = 6-7	10	11	12 = 11/10
				- Dokumen Draft Renja DPRD Tahun 2018	1 Dokumen	1 Dokumen	100%	-			
				- Dokumen Finalisasi Renja DPRD Tahun 2018	1 Dokumen	1 Dokumen	100%	-			
				- Dokumen Draft Renja Sekretariat DPRD Tahun 2018	1 Dokumen	1 Dokumen	100%	-			
				- Dokumen Finalisasi Renja Sekretariat DPRD Tahun 2018	1 Dokumen	1 Dokumen	100%	-			
				- Dokumen RKA Sekretariat DPRD TA. 2018	1 Dokumen	1 Dokumen	100%	-			
				- Dokumen DPA Sekretariat DPRD TA. 2018	1 Dokumen	0 Dokumen	0%	1			
				- Dokumen Laporan Hasil Rapat Badan Musyawarah	37 Dokumen	34 Dokumen	92%	3			
				- Dokumen Revisi Renja DPRD Tahun 2017	1 Dokumen	1 Dokumen	100%	-			
			Penyusunan Evaluasi dan Pelaporan Kegiatan Sekretariat DPRD	- Dokumen Laporan Pengendalian Pelaksanaan Kegiatan Pada Sekretariat DPRD Triwulan I Tahun 2017	1 Dokumen	1 Dokumen	100%	-	394.702.000,00	373.350.000,00	9459,0%
				- Dokumen Laporan Pengendalian Pelaksanaan Kegiatan Pada Sekretariat DPRD Triwulan II Tahun 2017	1 Dokumen	1 Dokumen	100%	-			
				- Dokumen Laporan Pengendalian Pelaksanaan Kegiatan Pada Sekretariat DPRD Triwulan III Tahun 2017	1 Dokumen	1 Dokumen	100%	-			
				- Dokumen Laporan Pengendalian Pelaksanaan Kegiatan Pada Sekretariat DPRD Triwulan IV Tahun 2017	1 Dokumen	1 Dokumen	100%	-			
				- Dokumen Laporan Neraca Aset Triwulan I Tahun 2017	1 Dokumen	1 Dokumen	100%	-			
				- Dokumen Laporan Neraca Aset Triwulan II Tahun 2017	1 Dokumen	1 Dokumen	100%	-			
				- Dokumen Laporan Neraca Aset Triwulan III Tahun 2017	1 Dokumen	1 Dokumen	100%	-			
				- Dokumen Laporan Neraca Aset Triwulan IV Tahun 2017	1 Dokumen	1 Dokumen	100%	-			
				- Dokumen Laporan Prognosis Tahun 2017	1 Dokumen	1 Dokumen	100%	-			
				- Dokumen Penyusunan Laporan Semester I	1 Dokumen	1 Dokumen	100%	-			
				- Dokumen Laporan Pertanggungjawaban Keuangan Triwulan I Tahun 2017	1 Dokumen	1 Dokumen	100%	-			
				- Dokumen Laporan Akhir Tahun 2017	1 Dokumen	1 Dokumen	100%	-			

NO	URUSAN	PROGRAM	KEGIATAN	KINERJA PROGRAM / KEGIATAN					ANGGARAN		
				INDIKATOR	TARGET 2017	REALISASI 2017	CAPAIAN KINERJA (%)	SISA TARGET RPJMD/RENS TRA 2017	PAGU (RP)	REALISASI (RP)	(%)
1	2	3	4	5	6	7	8 = 7/6	9 = 6-7	10	11	12 = 11/10
				- Dokumen Laporan Realisasi Anggaran Tahun 2017	1 Dokumen	1 Dokumen	100%	-			
				- Dokumen Laporan Kinerja (LAPKIN) Sekretariat DPRD Tahun 2017	1 Dokumen	1 Dokumen	100%	-			
				- Dokumen Laporan IKU dan PERKIN Sekretariat DPRD Kota Tangerang Selatan	1 Dokumen	1 Dokumen	100%	-			
				- Dokumen Laporan Bahan LKPJ Tahun 2016	1 Dokumen	1 Dokumen	100%	-			
				- Dokumen Laporan Kemajuan Fisik dan Keuangan Triwulan I Tahun 2017	1 Dokumen	1 Dokumen	100%	-			
				- Dokumen Laporan Kemajuan Fisik dan Keuangan Triwulan II Tahun 2017	1 Dokumen	1 Dokumen	100%	-			
				- Dokumen Laporan Kemajuan Fisik dan Keuangan Triwulan III Tahun 2017	1 Dokumen	1 Dokumen	100%	-			
				- Dokumen Laporan Kemajuan Fisik dan Keuangan Triwulan IV Tahun 2017	1 Dokumen	1 Dokumen	100%	-			
				- Dokumen Laporan Penyelenggaraan Pemerintah Daerah (LPPD) Sekretariat DPRD Tahun 2016	1 Dokumen	1 Dokumen	100%	-			
				- Dokumen Laporan Pertanggungjawaban Keuangan Triwulan II Tahun 2017	1 Dokumen	1 Dokumen	100%	-			
				- Konsinyering Penyusunan Evaluasi Program Kegiatan	1 Dokumen	1 Dokumen	100%	-			
				- Konsinyering Penyusunan Laporan Surat Pertanggungjawaban Lingkup Sekretariat DPRD	1 Dokumen	1 Dokumen	100%	-			
				- Dokumen Laporan Pertanggungjawaban Keuangan Triwulan III Tahun 2017	1 Dokumen	1 Dokumen	100%	-			
				- Dokumen Laporan Pertanggungjawaban Keuangan Triwulan IV Tahun 2017	1 Dokumen	1 Dokumen	100%	-			
				- Dokumen Laporan Kinerja Keuangan Triwulan I Tahun 2017	1 Dokumen	1 Dokumen	100%	-			
				- Dokumen Laporan Kinerja Keuangan Triwulan II Tahun 2017	1 Dokumen	1 Dokumen	100%	-			

NO	URUSAN	PROGRAM	KEGIATAN	KINERJA PROGRAM / KEGIATAN					ANGGARAN		
				INDIKATOR	TARGET 2017	REALISASI 2017	CAPAIAN KINERJA (%)	SISA TARGET RPJMD/RENS TRA 2017	PAGU (RP)	REALISASI (RP)	(%)
1	2	3	4	5	6	7	8 = 7/6	9 = 6-7	10	11	12 = 11/10
				- Dokumen Laporan Kinerja Keuangan Triwulan III Tahun 2017	1 Dokumen	1 Dokumen	100%	-			
				- Dokumen Laporan Kinerja Keuangan Triwulan IV Tahun 2017	1 Dokumen	1 Dokumen	100%	-			
		Pengembangan Pengelolaan Keuangan Daerah		- Cakupan Laporan Keuangan di SKPD sesuai ketentuan (Akuntable dan Tepat Waktu)							
			Pengembangan dan Pengelolaan Keuangan Sekretariat DPRD	- Rekapitulasi SP2D Triwulan I	1 Dokumen	1 Dokumen	100%	-	5.186.770.000,00	5.073.840.000,00	9782,3%
				- RKA BTL Sekretariat DPRD 2018	1 Dokumen	1 Dokumen	100%	-			
				- RKA BTL DPRD 2018	1 Dokumen	1 Dokumen	100%	-			
				- DPA Perubahan BTL Sekretariat DPRD 2017	1 Dokumen	1 Dokumen	100%	-			
				- DPA Perubahan BTL DPRD 2017	1 Dokumen	1 Dokumen	100%	-			
				- Belanja Jasa Honorarium Pegawai Honorer / Tidak Tetap	12 Bulan	12 Bulan	100%	-			
				- Belanja Jasa Premi Asuransi Pegawai Honorer / Tidak Tetap	12 Bulan	12 Bulan	100%	-			
				- Rekonsiliasi / Rekapitulasi Aset Triwulan IV	1 Dokumen	1 Dokumen	100%	-			
				- Rekonsiliasi / Rekapitulasi Pengeluaran Belanja Triwulan IV	1 Dokumen	1 Dokumen	100%	-			
				- Rekapitulasi SP2D Triwulan II	1 Dokumen	1 Dokumen	100%	-			
				- Rekapitulasi SP2D Triwulan III	1 Dokumen	1 Dokumen	100%	-			
				- Rekapitulasi SP2D Triwulan IV	1 Dokumen	1 Dokumen	100%	-			
				- Rekapitulasi Pajak Triwulan I	1 Dokumen	1 Dokumen	100%	-			
				- Rekapitulasi Pajak Triwulan II	1 Dokumen	1 Dokumen	100%	-			
				- Rekapitulasi Pajak Triwulan III	1 Dokumen	1 Dokumen	100%	-			
				- Rekapitulasi Pajak Triwulan IV	1 Dokumen	1 Dokumen	100%	-			
				- Dokumen Sistem Prosedur Keuangan Sekretariat DPRD	1 Dokumen	1 Dokumen	100%	-			
		Pengembangan Sistem Manajemen Sumber Daya Aparatur		- Cakupan Pengembangan Sumber Daya Aparatur							
			Pembinaan, Peningkatan Kapasitas Kelembagaan dan Aparatur	- 1) Pelaksanaan Koordinasi/Konsultasi/Menghadiri Undangan Rapat	595 kali	555 kali	93%	40	1.101.015.000,00	1.015.837.200,00	9226,4%
				- 2) Peningkatan Kesehatan Jasmani dan Rohani	56 kali	56 kali	100%	-			

NO	URUSAN	PROGRAM	KEGIATAN	KINERJA PROGRAM / KEGIATAN					ANGGARAN		
				INDIKATOR	TARGET 2017	REALISASI 2017	CAPAIAN KINERJA (%)	SISA TARGET RPJMD/RENS TRA 2017	PAGU (RP)	REALISASI (RP)	(%)
1	2	3	4	5	6	7	8 = 7/6	9 = 6-7	10	11	12 = 11/10
				- 3) Pengiriman Peserta Workshop ASDEKSI	20 kali	20 kali	100%	-			
				- 4) Kegiatan Penyusunan Persuratan dan Arsip	2 kali	1 kali	50%	1			
				- 5) Kegiatan Kegiatan Sosialisasi Standar Kompetensi Teknis (SKT)	1 kali	1 kali	100%	-			
				- 6) Kegiatan Sosialisasi Pajak	1 kali	1 kali	100%	-			
				- 7) Belanja Pakaian Dinas Harian (PDH)	35 stel	33 stel	94%	2			
				- 8) Belanja Seragam Olahraga	35 buah	33 buah	94%	2			
			Peningkatan Sarana Kelengkapan Pimpinan dan Anggota DPRD	- Pengadaan Pakaian Dinas dan Atributnya	50 orang	49 orang	98%	1	417.450.000,00	400.662.000,00	9597,8%
				- Pakaian Adat Daerah	50 orang	49 orang	98%	1			
			Peningkatan Kapasitas Anggota DPRD	- Bimbingan Teknis I Pimpinan dan Anggota DPRD Kota Tangerang Selatan	3 dokumen	3 dokumen	100%	-	5.733.251.600,00	5.023.050.300,00	8761,3%
				- Fasilitasi Kegiatan Sosialisasi Tunas Integritas	50 orang	49 orang	98%	1			
				- ADEKSI Pimpinan dan Anggota DPRD	1 dokumen	0 dokumen	0%	1			
				- Tenaga Ahli Fraksi	1 dokumen	1 dokumen	100%	-			
				- Tim Ahli Pimpinan DPRD	1 dokumen	1 dokumen	100%	-			
				- Tim Ahli Komisi Komisi	1 dokumen	1 dokumen	100%	-			
				- Tim Ahli Badan Anggaran	1 dokumen	1 dokumen	100%	-			
				- Tim Ahli Badan Musyawarah	1 dokumen	1 dokumen	100%	-			
				- Tim Ahli Badan Kehormatan	1 dokumen	1 dokumen	100%	-			
				- Tim Ahli Badan Legislasi	1 dokumen	1 dokumen	100%	-			
			Fasilitasi Hubungan Masyarakat dan Protokol DPRD dan Sekretariat DPRD	- Fasilitasi Kunjungan Kerja/Study Banding/Kunjungan Kerja/Mengenai Kegiatan Pimpinan DPRD	247 Dokumen	225 Dokumen	91%	22	12.288.666.500,00	10.821.055.304,00	8805,7%
				- Perjalanan Dinas Luar Negeri	0 Dokumen	0 Dokumen	#DIV/0!	-			
				- Fasilitasi Dan Koordinasi Dalam Rangka Pendampingan Pimpinan DPRD	247 Dokumen	225 Dokumen	91%	22			
				- Jasa Media Massa Dan Masyarakat	54425 Eks	47000 Eks	86%	7.425			
				- Promosi/Publikasi Media Masyarakat	915 Kali	915 Kali	100%	-			
				- Pengendalian Demo dan Rapat Paripurna	1 Kali	1 Kali	100%	-			
				- Penerbitan Buletin DPRD Kota Tangerang Selatan	300 Eks	300 Eks	100%	-			
				- Pengembangan Website DPRD Kota Tangerang Selatan	4 Paket	4 Paket	100%	-			

NO	URUSAN	PROGRAM	KEGIATAN	KINERJA PROGRAM / KEGIATAN					ANGGARAN		
				INDIKATOR	TARGET 2017	REALISASI 2017	CAPAIAN KINERJA (%)	SISA TARGET RPJMD/RENS TRA 2017	PAGU (RP)	REALISASI (RP)	(%)
1	2	3	4	5	6	7	8 = 7/6	9 = 6-7	10	11	12 = 11/10
				- Fasilitasi Kehumasan Dalam Rangka Melakukan Peliputan Rapat Rapat Anggota DPRD	24 Dokumen	24 Dokumen	100%	-			
				- Fasilitasi dan Koordinasi Penerimaan Kunjungan Kerja/Tamu DPRD dan Sekretariat DPRD	50 Kali	48 Kali	96%	2			
				- Konfrensi Pers	2 Dokumen	1 Dokumen	50%	1			
				- Fasilitasi Protokol dan Kehumasan Kegiatan Alat Kelengkapan DPRD	22 Dokumen	6 Dokumen	27%	16			
				- Fasilitasi Rapat Dengar Pendapat Umum	1 Dokumen	1 Dokumen	100%	-			
				- Fasilitasi Rapat Konsultasi	1 Dokumen	1 Dokumen	100%	-			
				- Pengadaan Buku Sejarah Kota Tangerang Selatan	1 Paket	1 Paket	100%	-			
		Pelayanan Administrasi dan Sarana Prasarana Perkantoran									
			Penyediaan dan Pemeliharaan Barang dan Jasa Perkantoran	- 1) Honorarium PNS	12 OP	12 OP	100%	-	4.578.304.250,00	3.933.408.639,00	8591,4%
				- 2) Pemeliharaan Rutin Peralatan dan Perlengkapan Kantor	84 unit	80 unit	95%	4			
				- 3) Pemeliharaan Rutin Berkala Kendaraan Dinas / Operasional	30 unit	30 unit	100%	-			
				- 4) Belanja Asuransi Aset Daerah	76 unit	76 unit	100%	-			
				- 5) Belanja Peralatan dan Perlengkapan Kantor	209 unit	178 unit	85%	31			
				- 6) Belanja Sewa Gedung / Kantor / Tempat Kerja	3 paket	3 paket	100%	-			
			Penatausahaan Kerumahtanggaan DPRD dan Sekretariat DPRD	- Tersedianya Jasa Komunikasi, Sumber Daya Air & Listrik	12 Bln	12 Bln	100%	-	41.406.477.200,00	39.201.738.553,00	9467,5%
				- Tersedianya Alat Tulis Kantor	1 Paket	1 Paket	100%	-			
				- Tersedianya Barang Cetak dan Plakat	2 Paket	2 Paket	100%	-			
				- Tersedianya Komponen Instalasi listrik/Penerangan Bangunan Kantor	1 Paket	1 Paket	100%	-			
				- Tersedianya Makan dan Minum	11 Bln	11 Bln	100%	-			

NO	URUSAN	PROGRAM	KEGIATAN	KINERJA PROGRAM / KEGIATAN					ANGGARAN		
				INDIKATOR	TARGET 2017	REALISASI 2017	CAPAIAN KINERJA (%)	SISA TARGET RPJMD/RENS TRA 2017	PAGU (RP)	REALISASI (RP)	(%)
1	2	3	4	5	6	7	8 = 7/6	9 = 6-7	10	11	12 = 11/10
				- Tersedianya Peralatan Kebersihan dan Bahan Pembersih	1 Paket	1 Paket	100%	-			
				- Tersedia Jasa Pelayanan Kesehatan	1 Paket	1 Paket	100%	-			
				- Fasilitasi Kunjungan Kerja/koordinasi/Konsultasi/Study Banding/Menghadiri undangan Pendampingan DPRD	60 Dokumen	60 Dokumen	100%	-			
				- Evaluasi Perjalanan Dinas (HOK) DPRD dan Sekretariat DPRD Triwulan I - IV Tahun 2017	1 Dokumen	1 Dokumen	100%	-			

MATRIKS CAPAIAN KINERJA
PROGRAM RPJMD TAHUN 2017

LAMPIRAN 2

LKPJ Kota Tangerang Selatan Tahun 2017

MATRIKS CAPAIAN KINERJA PROGRAM RPJMD TAHUN 2017

NO	INDIKATOR	TAHUN 2017		HASIL			OPD
		TARGET	REALISASI	TST	TMT	TT	
1	URUSAN PENDIDIKAN						
1	Harapan Lama Sekolah	14,04 tahun	14,18 tahun		√		Dikbud
2	APM PAUD	25,20%	30,20%		√		Dikbud
3	APM (Angka Partisipasi Murni) SD/MI	99,99%	99,99%	√			Dikbud
4	APM (Angka Partisipasi Murni) SMP/MTS	96,80%	93,73%			√	Dikbud
5	Uji Kompetensi Guru	70%	65,12%			√	Dikbud
2	URUSAN KESEHATAN						
1	Akreditasi dan re-akreditasi Puskesmas	11 puskesmas	11 puskesmas	√			Dinkes
2	Persentase akreditasi unit Labkesda	30%	30%	√			Dinkes
3	Jenis pelayanan sesuai standar pelayanan minimal rumah sakit	14 Jenis pelayanan	15 Jenis pelayanan		√		RSU
4	Persentase alat kesehatan sesuai standar	70%	70%	√			Dinkes
5	Jumlah puskesmas yang terbangun	31 puskesmas	31 puskesmas	√			Bangtarung
6	Jumlah bangunan posyandu yang dibangun	47 posyandu	30 posyandu			√	Bangtarung
7	Jumlah puskesmas yang perlu adanya Tambah Ruang Sesuai Kebutuhan Pelayanan	3 puskesmas	2 puskesmas			√	Bangtarung
8	Jumlah Bangunan PPKT	39%	44%		√		Bangtarung
9	Jumlah Puskesmas yang direhabilitasi	7 pkm	3 pkm			√	Bangtarung
10	Tingkat instrumen akreditasi rumah sakit	4 Tingkat dasar (4 bab)	12 Tingkat dasar		√		RSU
11	Persentase ketersediaan reagen dan bmhp laboratorium di puskesmas dan labkesda	95%	95%	√			Dinkes
12	Persentase ketersediaan obat dan Perbekalan Kesehatan Puskesmas dan Jaringannya	90%	100%		√		Dinkes
13	Persentase resep sesuai dengan formularium	70%	96%		√		RSU
14	Angka Kematian Ibu per 100.000 kelahiran hidup	38	48			√	Dinkes
15	Angka Kematian Bayi per 1.000 kelahiran hidup	1,2	1,5			√	Dinkes
16	Cakupan pelayanan kesehatan balita	97%	97%		√		Dinkes
17	Cakupan pelayanan kesehatan siswa SD/setingkat	100%	100%	√			Dinkes
18	Cakupan pelayanan lansia	9 Puskesmas Santun Lansia	9 Puskesmas Santun Lansia	√			Dinkes
19	Cakupan pelayanan kesehatan remaja	80%	88%		√		Dinkes

NO	INDIKATOR	TAHUN 2017		HASIL			OPD
		TARGET	REALISASI	TST	TMT	TT	
20	Persentase balita gizi buruk mendapat perawatan	100%	100%	√			Dinkes
21	Persentase Ibu hamil KEK mendapat makanan tambahan	65%	88%		√		Dinkes
22	Persentase Remaja putri yang mendapat TTD	20%	21%		√		Dinkes
23	Cakupan Kelurahan Sehat/Kelurahan siaga aktif	52 Kelurahan	54 Kelurahan		√		Dinkes
24	Cakupan organisasi kemasyarakatan yang memanfaatkan sumber dayanya untuk mendukung kesehatan	53%	53%	√			Dinkes
25	Persentase pasien yang mengetahui produk pelayanan rumah sakit	55%	55%	√			RSU
26	Cakupan SDM Kesehatan yang terlatih	60%	60%	√			Dinkes
27	Persentase SDM Kesehatan yang mendapat pelatihan minimal 20 jam per tahun	20%	20%	√			RSU
28	Cakupan penanganan penyakit menular dan tidak menular sesuai tahapan standar nasional	100%	69%			√	Dinkes
29	Persentase anak usia 0 sampai 11 bulan yang mendapat imunisasi dasar lengkap	92%	92%	√			Dinkes
30	Persentase sinyal kewaspadaan dini yang direspon	75%	100%		√		Dinkes
31	Cakupan Pelayanan kesehatan dasar di puskesmas	100%	100%	√			Dinkes
32	Cakupan Pelayanan kesehatan rujukan	80%	80%	√			Dinkes
33	Cakupan pelayanan kesehatan dasar bagi penduduk miskin dan kurang mampu serta masyarakat yang beresiko berdampak sosial yang mendapatkan pelayanan kesehatan di fasilitas kesehatan Tk.I dan Rujukan	32%	56%		√		Dinkes
34	Cakupan warga kota Tangerang Selatan yang mendapatkan Pelayanan pengelolaan Darah yang tidak di tanggung BPJS	50,00%	0,00%			√	Dinkes
35	Cakupan masyarakat miskin dan kurang mampu serta masyarakat yang beresiko berdampak sosial , yang memiliki Jaminan asuransi kesehatan	62%	98%		√		Dinkes
36	Cakupan penyelenggaraan pelayanan kesehatan tradisional dan komplementer	47%	47%	√			Dinkes
37	Jumlah puskesmas BLUD	1 Puskesmas	0			√	Dinkes

NO	INDIKATOR	TAHUN 2017		HASIL			OPD
		TARGET	REALISASI	TST	TMT	TT	
38	Persentase kepuasan pasien yang disurvei	72%	78%		√		RSU
39	Persentase Penduduk Yang Memiliki Akses Terhadap Air Minum Berkualitas	40%	40%	√			Dinkes
40	Persentase tempat umum yang memenuhi syarat kesehatan	54%	54%	√			Dinkes
41	Persentase cakupan rumah yang memenuhi syarat kesehatan	65%	65%	√			Dinkes
42	Persentase RS Yang Melakukan Pengelolaan Limbah Medis Sesuai Standar	85%	85%	√			Dinkes
43	Jumlah Desa/Kelurahan Yang Melaksanakan STBM	10 kelurahan	16 kelurahan		√		Dinkes
44	Persentase pengelolaan limbah rumah sakit sesuai standar	100%	100%	√			RSU
3	URUSAN PEKERJAAN UMUM DAN PENATAAN RUANG						
1	Jalan dan jembatan dalam kondisi baik	84%	96%		√		DPU
2	Jalan lingkungan dalam kondisi baik	50%	50%	√			DPU
3	Pedestrian jalan yang dibangun	20%	20%	√			DPU
4	luas genangan yang tereduksi	34%	34%	√			DPU
5	Pemanfaatan air sungai, danau, dan penampung air lainnya sebagai layanan air baku	14%	14%	√			DPU
6	Kapasitas debit sungai /tandon	34%	34%	√			DPU
7	Tersedianya informasi mengenai rencana tata ruang (RTR) wilayah	100%	100%	√			Bappeda
8	Tersedianya informasi mengenai rencana rinci tata ruang beserta rencana teknisnya melalui peta analog dan peta digital	83%	83%	√			Bangtarung
9	persentase penduduk yang terlayani sistem air limbah yang memadai	86,13%	86,13%	√			Bangtarung
10	Persentase pelayanan air minum	83,50%	83,50%	√			Bangtarung
11	Tersedianya sarana dan prasarana gedung perkantoran	10 unit	19 unit		√		Bangtarung
12	Tersedianya sarana dan prasarana gedung non perkantoran	2 unit	6 unit		√		Bangtarung
13	Terlayannya masyarakat dalam pengurusan kajian dan rekomendasi teknis serta sertifikat laik fungsi	100%	100%	√			Bangtarung
14	Terlayannya masyarakat dalam pengurusan keterangan peruntukan lahan	100%	100%	√			Bangtarung
4	URUSAN PERUMAHAN DAN KAWASAN PERMUKIMAN						
1	Pengurangan luasan permukiman kumuh perkotaan (Ha)	335,4 ha	112,53 ha			√	Perkim

NO	INDIKATOR	TAHUN 2017		HASIL			OPD
		TARGET	REALISASI	TST	TMT	TT	
2	Terbangunnya sarana penunjang permukiman	30 unit	39 unit		√		Perkim
3	Penyediaan rumah susun sederhana sewa	0	1 unit	√			Perkim
4	Rumah tidak layak huni menjadi layak huni	200 unit	206 unit		√		Perkim
5	Persentase terlayannya masyarakat dalam pengurusan sertifikat keahlian perencana dan perancang rumah dan PSU perumahan skala kecil	0	100%	√			Perkim
6	Tersedianya data rumah dan perumahan	0	3 dok	√			Perkim
7	Tersedianya regulasi penyelenggaraan perumahan dan permukiman	1 perwal	1 perwal	√			Perkim
8	Persentase terlayannya masyarakat dalam pengurusan pengesahan pertelaan rumah susun	100%	100%	√			Perkim
9	Persentase terlayannya masyarakat dalam pengurusan rekomendasi teknis pembangunan dan pengembangan rumah susun	100%	100%	√			Perkim
10	Persentase terlayannya masyarakat dalam pengurusan rekomendasi teknis pembangunan dan pengembangan rumah tapak	100%	100%	√			Perkim
11	tercatatnya PSU perumahan yang dikuasai sepihak ke dalam neraca aset	10 perum	10 perum	√			Perkim
12	Pengembangan dan Pembangunan TPU	7 TPU 1 TPK	7 TPU 1 TPK	√			Perkim
13	Terpeliharanya sarana TPU	100%	100%	√			Perkim
14	Pembinaan kelembagaan pengelolaan TPU	100%	100%	√			Perkim
15	Penambahan jumlah PJU terbangun	2250	3509		√		Perkim
16	Terpeliharanya dan terbayarnya rekening PJU	100%	100%	√			Perkim
5	URUSAN KETENTRAMAN, KETERTIBAN UMUM DAN PERLINDUNGAN MASYARAKAT						
1	Respon time kebakaran	< 15 Menit	<20 menit		√		Damkar
2	Cakupan pelayanan penanggulangan kebakaran dan penyelamatan korban serta harta benda	100%	100%	√			Damkar
3	Persentase Mitigasi dan Penanggulangan Bencana	100%	100%	√			BPBD
4	Tingkat waktu tanggap (response time rate) < 20 Menit terhadap Bencana	100%	100%	√			BPBD

NO	INDIKATOR	TAHUN 2017		HASIL			OPD
		TARGET	REALISASI	TST	TMT	TT	
5	Cakupan Penegakan Perda dan /atau Perwal	98%	98%	√			Satpol PP
6	Jumlah Kegiatan Koordinasi Pemeliharaan Ketertiban Masyarakat	30 kali	30 kali	√			Satpol PP
7	Persentase Penindakan Pelanggaran pengamanan dan penertiban	100%	100%	√			Satpol PP
8	Jumlah penambahan SDM dan sarana prasarana penunjang	62%	62%	√			Satpol PP
9	Persentase Aparatur Satpol PP yang diatih	100%	100%	√			Satpol PP
6	URUSAN SOSIAL						
1	Persentase PMKS yang mendapatkan pelayanan dan rehabsos sesuai standar dasar	50%	50%	√			Dinsos
2	Persentase PMKS dan LKS yang diberdayakan	25%	25%	√			Dinsos
3	Peningkatan pembinaan Lembaga Kesejahteraan Sosial dan keagamaan	4 dok	3 dok			√	Setda
4	Peningkatan Kualitas SDM Kesejahteraan Sosial Masyarakat	7 dok	7 dok	√			Setda
5	Pencegahan dan penanggulangan HIV dan AIDS	2 dok	2 dok	√			Setda
7	URUSAN KETENAGAKERJAAN						
1	Persentase tenaga kerja siap pakai	10%	10%	√			Disnaker
2	Tingkat Partisipasi Angkatan Kerja (TPAK)	65%	65%	√			Disnaker
3	Menurunnya Angka perselisihan Industrial	28 kasus	28 kasus	√			Disnaker
8	URUSAN PEMBERDAYAAN PEREMPUAN DAN PERLINDUNGAN ANAK						
1	Peningkatan Pemberdayaan Ekonomi Perempuan	630 orang	652 orang		√		DPMPPPAKB
2	Cakupan perempuan dan anak korban kekerasan yang mendapatkan penanganan pengaduan oleh petugas	100%	100%	√			DPMPPPAKB
3	IPG dan IDG	93,5	IPG 92,59 IDG 63.17	√			DPMPPPAKB
4	Jumlah Kelurahan Ramah Anak	8 Kel.	8 Kel.	√			DPMPPPAKB
9	URUSAN PEMBERDAYAAN MASYARAKAT DAN DESA						
1	Pemanfaatan Inovasi TTG Dalam Pemberdayaan Masyarakat	4 Inovasi	7 Inovasi		√		DPMPPPAKB
2	Persentase Peran serta Lembaga/Kelompok Pemberdayaan Masyarakat Dalam Pembangunan	70%	98%		√		DPMPPPAKB
10	URUSAN PANGAN						
1	Ketersediaan informasi pasokan, harga dan akses pangan	85%	85%	√			DKP3

NO	INDIKATOR	TAHUN 2017		HASIL			OPD
		TARGET	REALISASI	TST	TMT	TT	
2	AKG dan AKP	87%	87%	√			DKP3
3	Keamanan Pangan	81%	81%	√			DKP3
4	Terlaksananya koordinasi ketahanan pangan	100%	100%	√			DKP3
11	URUSAN PERTANAHAN						
1	Tersusunnya laporan kebutuhan lahan	1 paket	1 paket	√			Perkim
2	Terfasilitasinya dan pendampingan kegiatan pengadaan tanah untuk pembangunan	0	6 paket pengadaan	√			Perkim
3	Terlaksananya pengadaan tanah untuk : kantor kelurahan, kawasan pertanian terpadu, dan Kantor Pemerintahan Kota Tangerang Selatan	0	1 paket	√			Perkim
4	Terlaksananya pengadaan tanah untuk : Infrastruktur Dasar, Kawasan Perdagangan dan Lapangan Olah Raga	0	2 paket	√			Perkim
5	Terlaksananya pengadaan tanah untuk kepentingan Umum dalam rangka pembangunan infrastruktur dasar dan Non Gedung Perkantoran	2 paket	4 paket		√		Perkim
6	Terlaksananya Fasilitas dan Pendampingan Pengadaan Tanah Infrastruktur Dasar dan Non Gedung Perkantoran	2 paket	4 paket		√		Perkim
7	Terlaksananya pengadaan tanah untuk kepentingan Umum dalam rangka pembangunan Gedung Perkantoran / fasilitas pelayanan pemerintah bagi masyarakat dan Non infrastruktur dasar	2 paket	3 paket		√		Perkim
8	Terlaksananya Fasilitas dan Pendampingan Pengadaan Tanah Gedung Perkantoran/ fasilitas pemerintah bagi masyarakat dan Non Infrastruktur Dasar	2 paket	3 paket		√		Perkim
9	Tersusunnya dokumen perencanaan pengadaan tanah	1dok	3dok		√		Perkim
10	Tersusunnya dokumen teknis rencana pengadaan tanah	1dok	2dok		√		Perkim
11	Tersusunnya laporan kebutuhan lahan Pemerintah Kota Tangerang Selatan Untuk Pembangunan	1 paket	1 paket	√			Perkim
12	Tersusunnya laporan Monitoring dan Evaluasi Tahapan Pengadaan Tanah	1 paket	1 paket	√			Perkim
13	Terfasilitasinya Aparatur di Bidang Pertanahan lingkup	3 kegiatan	2 kegiatan			√	Perkim

NO	INDIKATOR	TAHUN 2017		HASIL			OPD
		TARGET	REALISASI	TST	TMT	TT	
	Pemerintah Kota tangerang Selatan dalam mengikuti Bimtek di Bidang Pertanahan						
12	URUSAN LINGKUNGAN HIDUP						
1	persentase penanganan terhadap pengaduan pencemaran dan perusakan lingkungan	78%	144%		√		Dinas LH
2	Cakupan pembinaan dan pengawasan terhadap pelaksanaan izin lingkungan dan pengelolaan lingkungan	70%	52%			√	Dinas LH
3	Pengendalian dan pengawasan terhadap B3 dan limbah B3	50 perusahaan penghasil limbah B3	80 perusahaan penghasil limbah B3		√		Dinas LH
4	Optimalisasi fungsi analisis laboratorium lingkungan hidup	30 parameter terakreditasi	30 parameter terakreditasi	√			Dinas LH
5	Luas lahan yang dikonservasi dan pelaksanaan program kali bersih di tiap kecamatan	500 m3	500 m3	√			Dinas LH
6	Pilot Project kampung iklim (kampung Hijau di 7 kecamatan)	1 kampung hijau	1 kampung hijau	√			Dinas LH
7	Jumlah peningkatan partisipasi aktif masyarakat terkait pelestarian lingkungan hidup	40%	40%	√			Dinas LH
8	Fasilitasi Peningkatan Nilai ADIPURA	73	73	√			Dinas LH
9	Jumlah penghargaan Nasional maupun lokal terkait pelestarian lingkungan hidup	1 orang	1 orang	√			Dinas LH
10	Persentase pengangkutan sampah	50%	55,30%		√		Dinas LH
11	Persentase pengurangan sampah melalui 3R	10%	10%	√			Dinas LH
13	URUSAN ADMINISTRASI KEPENDUDUKAN DAN PENCATATAN SIPIL						
1	Cakupan Penerbitan KK	74,26%	81,64%		√		Disdukcapil
2	Cakupan penerbitan KTP	73,15%	75,03%		√		Disdukcapil
3	Cakupan Penerbitan Akta Kelahiran	80,43%	82,48%		√		Disdukcapil
4	Cakupan Penerbitan Kutipan Akta Kematian	42,19%	55,20%		√		Disdukcapil
5	Rasio Pasangan Berakta Perkawinan	53,93%	55,79%		√		Disdukcapil
6	Meningkatnya Pemahaman Masyarakat Akan Pentingnya Dokumen Kependudukan	17,33%	17,33%	√			Disdukcapil
7	Jumlah Data dan Informasi Pendudukan Yang Tersedia	1220802	1341844		√		Disdukcapil
14	URUSAN PENGENDALIAN PENDUDUK DAN KELUARGA BERENCANA						
1	Pengendalian Urbanisasi Penduduk	500 orang	586 orang		√		Disdukcapil

NO	INDIKATOR	TAHUN 2017		HASIL			OPD
		TARGET	REALISASI	TST	TMT	TT	
2	Proporsi Pasangan Usia Subur yang istrinya dibawah 20 Tahun	2,20%	2,20%	√			DPMPPPAKB
3	Menurunnya Unmet Need	6,50%	6,50%	√			DPMPPPAKB
4	Meningkatnya Kesertaan ber- KB	70,50%	76,50%		√		DPMPPPAKB
5	Meningkatnya Anggota Tribina (BKB, BKR, BKL) yang Ber-KB	89,50%	90,98%		√		DPMPPPAKB
6	Meningkatnya Produk Unggulan UPPKS	60,00%	61,00%		√		DPMPPPAKB
15 URUSAN PERHUBUNGAN							
1	Jumlah uji kir	35,5 unit	34,73 unit			√	Dishub
2	Jumlah titik pengendalian dan pengaturan lalu lintas	40 titik	40 titik	√			Dishub
3	Persentase sarana prasarana lalu lintas yang dapat berfungsi	70%	71%		√		Dishub
4	Peningkatan jumlah sarana prasarana lalu lintas	33%	85%		√		Dishub
16 URUSAN KOMUNIKASI DAN INFORMATIKA							
1	Peningkatan Penerapan Keterbukaan Sistem Informasi Publik	20%	20%	√			Diskominfo
2	Persentase Penyebaran Informasi	20%	20%	√			Diskominfo
3	Cakupan pembangunan , operasional dan pemeliharaan sistem di SKPD	100%	100%	√			seluruh OPD
17 URUSAN KOPERASI DAN UMKM							
1	Jumlah SDM Koperasi yang dibina	1.695 SDM Koperasi	1.750 SDM Koperasi		√		Dinkop & UKM
2	Jumlah usaha koperasi simpan pinjam dan izin pembukaan kantor cabang / pembantu / kantor kas KSP	210 koperasi	210 koperasi	√			Dinkop & UKM
3	Pengawasan dan pemeriksaan koperasi serta penilaian KSP atau USP	420 koperasi	434 koperasi		√		Dinkop & UKM
4	Jumlah koperasi yang terfasilitasi	50 koperasi	29 koperasi			√	Dinkop & UKM
5	Jumlah fasilitasi sertifikasi produk UMKM	200 produk UMKM	200 produk UMKM	√			Dinkop & UKM
6	Pengembangan pemasaran produk dan inovasi promosi UMKM	400 produk UMKM	717 produk UMKM		√		Dinkop & UKM
7	Pembinaan wirausaha UMKM dan Calon Wirausaha UMKM	1390 UMKM	1400 UMKM		√		Dinkop & UKM
8	Pembangunan dan Operasional sarana dan Prasarana pengembangan UMKM	7 Galeri UMKM	10 Galeri UMKM		√		Dinkop & UKM
9	Peningkatan Akses Pembiayaan UMKM	371 UMKM	6.551 UMKM		√		Dinkop & UKM
10	Pengawasan, Pengembangan Data, Inovasi, Informasi dan Teknologi	3 dok	3 dok	√			Dinkop & UKM

[illegible]

[illegible]

NO	INDIKATOR	TAHUN 2017		HASIL			OPD
		TARGET	REALISASI	TST	TMT	TT	
1	Tersusunnya laporan neraca aset sesuai ketentuan	100%	100%	√			BPKAD
2	Terealisasinya target pajak daerah	100%	100%	√			Bapenda
3	Pengembangan dan pemeliharaan sistem pengendalian, pengelolaan keuangan dan pajak daerah	100%	100%	√			Bapenda
4	Tersusunnya dokumen Raperda APBD sesuai ketentuan	100%	100%	√			BPKAD
5	Tersusunnya laporan keuangan Pemerintah Daerah sesuai ketentuan	100%	100%	√			BPKAD
6	Tersusunnya laporan pengendalian keuangan Pemerintah Daerah sesuai ketentuan	100%	100%	√			BPKAD
7	Cakupan laporan keuangan di SKPD sesuai ketentuan	100%	100%	√			seluruh OPD
31	URUSAN KEPEGAWAIAN, PENDIDIKAN DAN PELATIHAN						
1	Persentase ASN yang terlayani dalam data dan informasi manajemen ASN	100%	100%	√			BKPP
2	Cakupan pengembangan sumber daya aparatur di SKPD	100%	100%	√			seluruh OPD
3	Tersedianya kebijakan tentang penataan SDM/ASN	100%	100%	√			Setda
32	URUSAN PENELITIAN DAN PENGEMBANGAN						
1	Jumlah kajian penelitian dan pengembangan	5 kajian	5 kajian	√			Bappeda
2	Jumlah koordinasi penelitian dan diseminasi hasil penelitian dan pengembangan	4 kali	4 kali	√			Bappeda
3	Terwujudnya pengembangan inovasi daerah	2 dok	2 dok	√			Bappeda
33	URUSAN SEKRETARIAT DPRD						
1	Persentase Fasilitasi Pembahasan Anggaran	100%	100%	√			Sekretariat DPRD
2	Persentase Fasilitasi Pembahasan Perda / Non Perda	100%	100%	√			Sekretariat DPRD
3	Persentase Fasilitasi Fungsi Pengawasan	100%	100%	√			Sekretariat DPRD
4	Tertatanya Kelembagaan Perangkat Daerah dan Unit Kerja pada Pemerintah Daerah	1 dok	6 dok		√		Setda
5	Jumlah Rapat Koordinasi Forum Ekonomi Daerah	4 dok	4 dok	√			Setda
6	Jumlah Rapat Koordinasi Pembinaan BUMD dan BLUD	4 dok	4 dok	√			Setda
7	Jumlah Peningkatan Kolaborasi dan Kerjasama Pembangunan dengan Dunia Usaha, Perguruan Tinggi dan	11 kali	52 kali		√		Bappeda dan Setda

NO	INDIKATOR	TAHUN 2017		HASIL			OPD
		TARGET	REALISASI	TST	TMT	TT	
	Masyarakat						
8	Program Pembentukan Peraturan Daerah	12 Raperda	19 Perda		√		Setda
9	Terlaksananya Pembahasan RAPERWAL antara SKPD pemrakarsa dengan Tim Asistensi Pembahasan RAPERWAL	36	56 Perwal		√		Setda
10	Harmonisasi dan Sinkronisasi RAKEPWAL	248	368 kepwal		√		Setda
11	Terlaksananya Fasilitasi Sosialisasi Peraturan Perundang-undangan Daerah	7 kali sosialisasi	3 Sosialisasi	√			Setda
12	Terlaksananya Fasilitasi Penyebarluasan Peraturan Perundang-undangan Daerah	1 Tahun Perda, Perwal dan Kepwal	13 Perda, 32 Perwal, 248 kepwal	√			Setda
13	Terlaksananya Pendokumentasian Peraturan Perundang-undangan Daerah	1 Tahun Perda, Perwal dan Kepwal	36 Perwal	√			Setda
14	Terlaksananya program Pemerintah Pusat di Kota Tangerang Selatan	Sosialisasi 1 Tahun Perda, Perwal dan Kepwal melalui teknologi informasi	Sisialisasi 1, dan Kepwal melalui teknologi informasi	√			Setda
15	Terlaksananya Bimbingan Teknis Hukum Formil Aparatur	120 orang	55 orang			√	Setda
16	Terselenggaranya Sosialisasi dan Desiminasi RANHAM SKPD Kota Tangerang Selatan	200 orang	200 orang	√			Setda
17	Terselenggaranya penyuluhan Hukum	500 orang	350 orang			√	Setda
18	Tertanganinya perkara hukum di lingkungan pemerintahan	15 Pembahasan Perkara & 8 Kasus	10 Pembahasan Perkara & 10	√			Setda
20	Terlaksananya Fasilitasi Pelayanan Kedinasan KDH/WKDH	100%	100%	√			Setda
21	Terlaksananya Koordinasi Internal dan Eksternal Serta Audiensi Dengan Masyarakat	100%	100%	√			Setda
22	Meningkatnya Profesionalisme SDM Aparatur (ASN)	5%	5%	√			BKPP dan Setda
23	Meningkatnya penerapan/internalisasi kodeetik dan Kode Prilaku dalam Penguatan Budaya Kerja	20%	20%	√			BKPP dan Setda
34	URUSAN INSPEKTORAT						
1	Prosentase Penanganan Pengaduan Masyarakat	100%	100%	√			Inspektorat
2	Prosentase Penyelesaian tindak lanjut hasil pengawasan	90%	90%	√			Inspektorat
3	Jumlah SKPD yang predikat sakip	20 OPD	23 OPD		√		Inspektorat

NO	INDIKATOR	TAHUN 2017		HASIL			OPD
		TARGET	REALISASI	TST	TMT	TT	
	minimal B						
4	Level Implementasi SPIP Pemerintah Kota Tangerang Selatan	Level 2	Level 3		√		Inspektorat
5	Level Implementasi SPIP SKPD	Level 3	level 3	√			Inspektorat
6	Level Implementasi SPIP SKPD	15 OPD	20 OPD		√		Inspektorat
7	Level Kapabilitas Aparat Pengawasan Intern Pemerintah (APIP)	2	2	√			Inspektorat
8	Prosentase Pejabat Yang melaporkan LHKPN	100%	100%	√			Inspektorat
9	Prosentase ASN yang melaporkan LHKASN	50%	50%	√			Inspektorat
10	Indeks Persepsi Korupsi	2	2	√			Inspektorat
11	Jumlah Unit Kerja yang ditetapkan sebagai unit kerja bebas korupsi	5 unit kerja	-				Setda
12	Jumlah Laporan Penyelenggaraan Pemerintahan Daerah (LPPD)	5 dok	5 dok	√			Setda
35	URUSAN KECAMATAN						
1	Cakupan peran kecamatan dan kelurahan sesuai dengan tugas pokok dan fungsinya	100%	100%	√			Seluruh Kecamatan
2	Cakupan wilayah peningkatan kapasitas pemerintahan dan pembinaan perangkat kecamatan dan kelurahan	70%	70%	√			Setda
36	URUSAN PEMERINTAHAN UMUM						
1	Capaian kualitas penerapan sistem akuntabilitas keuangan dan kinerja	38 OPD	38 OPD	√			seluruh OPD
2	Rata-rata Nilai Kepuasan Masyarakat (SKM) terhadap pelayanan publik di masing-masing SKPD	B	B	√			Setda dan seluruh OPD
3	Tersedianya SOP Teknis dan administrasi pemerintah	1 dok	1 dok	√			Setda
4	Jumlah Pembinaan Politik Masyarakat	10 kali	10 kali	√			Kesbangpol
5	Jumlah Pembinaan Tingkat Pemahaman Masyarakat Terhadap Toleransi Kerukunan dan Kerjasama antar Umat Beragama, Nilai-nilai religius, sosial dan solidaritas serta Pelestarian nilai-nilai luhur budaya bangsa	40 kali	40 kali	√			Kesbangpol
6	Cakupan pelayanan administrasi perkantoran	100%	100%	√			seluruh OPD
				160	74	20	

Keterangan : TST (Tercapai Sesuai Target), TMT (Tercapai Melebihi Target), TT (Tidak Tercapai)