



MATERI RILIS **TPID**

KALIMANTAN TENGAH

PERIODE • OKTOBER • 2018



ISEN MULANG.

Sekretariat:

Jalan RTA Milono No. 1 Palangka Raya
Kalimantan Tengah

PEMROV KALTENG - BANK INDONESIA

BMKG - BULOG

ALUR PIKIR



Rapat TPID
RILIS INFLASI
SEPTEMBER
2018

1

IHK OKTOBER 2018

Pada bulan Oktober 2018, Kalimantan Tengah mengalami inflasi sebesar 0,19% (mtm), atau meningkat dari tekanan inflasi September 2018 yang tercatat deflasi sebesar -0,02% (mtm).

2

KOMODITAS PENYUMBANG INFLASI

- Pada bulan Oktober 2018, komoditas kelompok *administered prices* memberikan andil Inflasi terbesar di Kota Palangkaraya, dan kelompok inti penyumbang andil inflasi terbesar di Sampit.
- Namun demikian, komoditas *Volatile Foods* memberikan sumbangan deflasi yang cukup signifikan di Kota Palangkaraya

3

PROPEK INFLASI KEDEPAN & UPAYA MITIGASI

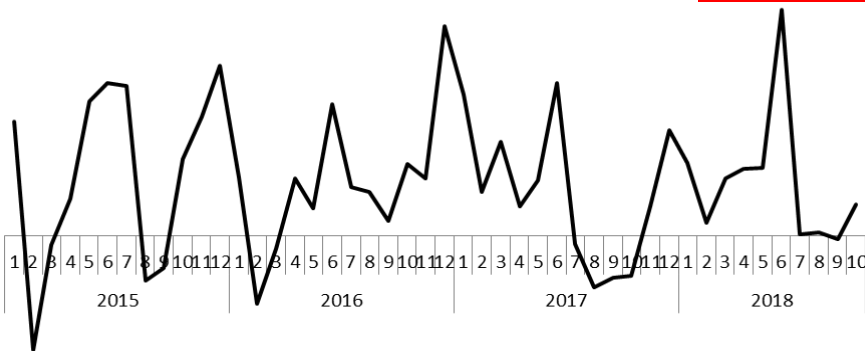
Inflasi pada periode mendatang diperkirakan terdapat beberapa hal yang dapat mempengaruhi tekanan inflasi, antara lain :

- *Volatile Foods* : Peningkatan permintaan menjelang periode hari raya natal dan tahun baru
- *Administered Prices* : Dampak lanjutan peningkatan harga BBM serta potensi meningkatnya permintaan angkutan udara menjelang akhir tahun
- *Core* : Peningkatan aktivitas realisasi konstruksi

MONTH-TO-MONTH (mtm)

0.19 %

INFLASI BULANAN



- Pada bulan Oktober 2018, Kalimantan Tengah mengalami inflasi sebesar 0,19% (mtm).
- Capaian ini berada dibawah rerata historis 3 tahun kebelakang pada periode yang sama sebesar 0,22% (mtm).
- Sejalan dengan hal tersebut, capaian inflasi Kalteng berada dibawah capaian inflasi nasional sebesar 0,28% (mtm).
- Inflasi bulan September 2018 utamanya didorong oleh kelompok *Administered Prices*.

INFLASI OKTOBER 2018 PROVINSI KALIMANTAN TENGAH

OKTOBER 2018

3,32% (ytd)

OKTOBER 2017

2,30% (ytd)

OKTOBER 2018

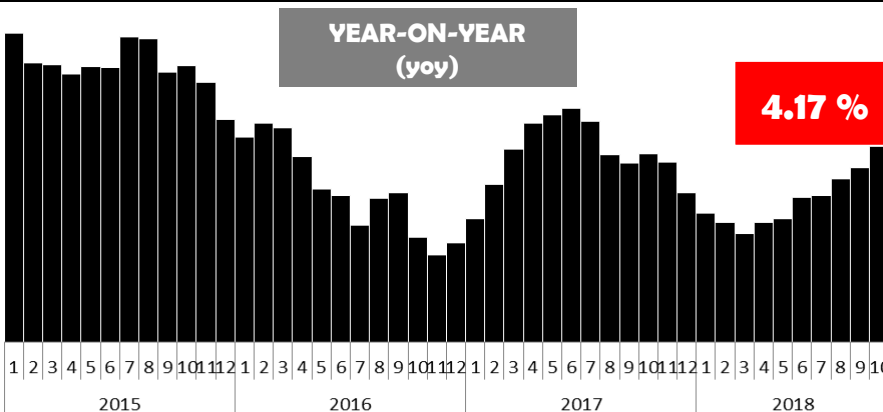
4,17% (yoy)

OKTOBER 2017

4,01% (yoy)

YEAR-ON-YEAR (yoy)

4.17 %

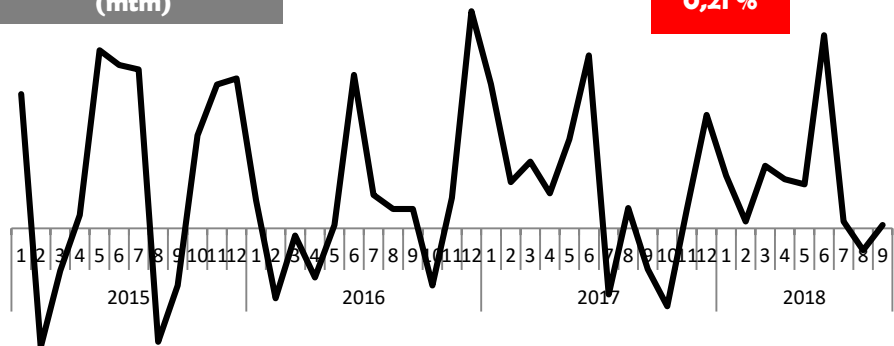


INFLASI TAHUNAN

- Inflasi tahunan provinsi Kalimantan Tengah pada bulan Oktober 2018 tercatat sebesar 4,17% (yoy), atau sedikit lebih tinggi dibandingkan pencapaian inflasi tahunan Oktober 2017 sebesar 4,01% (yoy).
- Secara inflasi tahun kalender, pencapaian inflasi Oktober 2018 sebesar 3,32% (ytd) tercatat meningkat dibandingkan dengan capaian Oktober 2017 yang tercatat sebesar 2,30% (ytd).



MONTH-TO-MONTH (mtm)



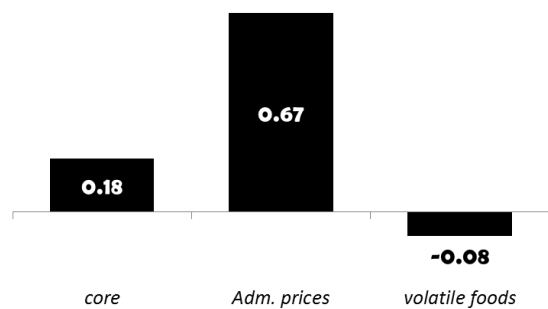
INFLASI TAHUN BERJALAN

2,57%

INFLASI TAHUNAN

3,38%

DISAGREGASI – PALANGKA RAYA



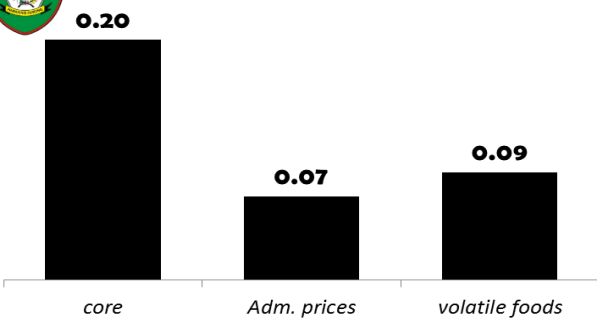
INFLASI OKT 2018 (SPASIAL)

Pada bulan Oktober 2018, kota Palangka Raya dan kota Sampit tercatat mengalami Inflasi

- Secara spasial IHK di Palangka Raya pada bulan Oktober 2018 tercatat inflasi sebesar 0,21% (mtm) sedangkan Sampit tercatat inflasi sebesar 0,15% (mtm).
- Selanjutnya inflasi tahunan di Palangka Raya dan Sampit sebesar 3,38% (yoy) dan 5,59% (yoy).
- Secara disagregasi, inflasi di Palangkaraya didorong oleh kelompok *administered prices* sedangkan Sampit didorong oleh kelompok inti.



DISAGREGASI - SAMPIT



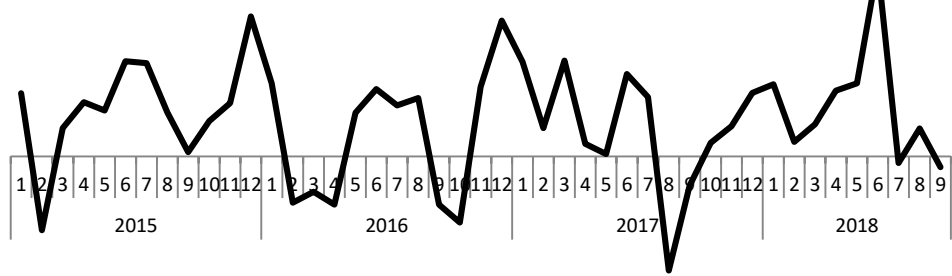
INFLASI TAHUN BERJALAN

4,64%

INFLASI TAHUNAN

5,59%

MONTH-TO-MONTH (mtm)



KOMODITAS PENYUMBANG OKTOBER 2018

PALANGKA RAYA



No	KOMODITAS	DEFLASI	INFLASI	KOMODITAS
1	Beras	-0.06	0.12	Daging Ayam Ras
2	Bawang Merah	-0.06	0.06	Bensin
3	Ikan Layang	-0.04	0.06	Jeruk
4	Telur Ayam Ras	-0.04	0.05	Ikan Gabus
5	Bawang Putih	-0.02	0.04	Bahan Bakar RT

MONTH-TO-MONTH
(mtm)

SAMPIT



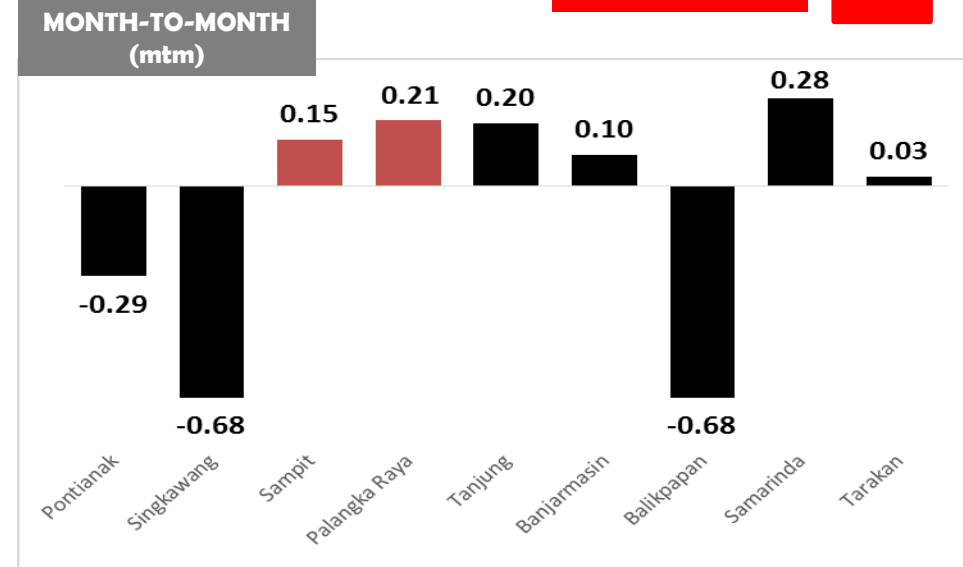
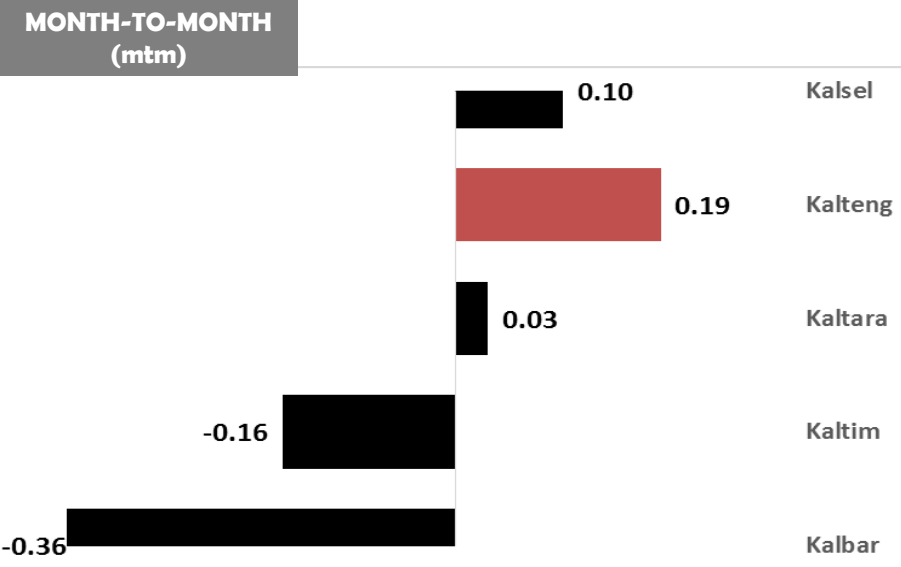
No	KOMODITAS	DEFLASI	INFLASI	KOMODITAS
1	Angkutan Udara	-0.13	0.27	Daging Ayam Ras
2	Bawang Merah	-0.10	0.08	Rokok Kretek Filter
3	Kacang Panjang	-0.06	0.04	Bensin
4	Ikan Tongkol	-0.04	0.04	Apel
5	Tomat Sayur	-0.04	0.03	Kasur

MONTH-TO-MONTH
(mtm)



INFLASI REGIONAL OKTOBER 2018

INFLASI
SPASIAL
(REGIONAL)



- Pada bulan Oktober 2018, kota Palangkaraya dan Sampit tercatat mengalami inflasi di Kalimantan. Adapun kota inflasi tertinggi adalah Samarinda, sedangkan kota deflasi terendah adalah Balikpapan.
- Kalteng mengalami inflasi pada Oktober 2018, yang merupakan capaian inflasi tertinggi di pulau Kalimantan.



PERBANDINGAN HARGA KOMODITAS

HARGAPANGAN.ID

No.	Komoditas(Rp)	Rerata*	30 Okt'18	31 Okt'18	1 Nov'18	Tren
I	Beras	Rp 13,500	Rp 13,000	Rp 13,000	Rp 13,000	↓
II	Daging Ayam	Rp 35,917	Rp 31,900	Rp 32,000	Rp 32,250	↓
III	Daging Sapi	Rp 122,425	Rp 122,550	Rp 122,550	Rp 122,550	↑
IV	Telur Ayam	Rp 26,395	Rp 25,600	Rp 25,400	Rp 25,400	↓
V	Bawang Merah	Rp 28,995	Rp 21,900	Rp 21,900	Rp 21,900	↓
VI	Bawang Putih	Rp 27,310	Rp 25,000	Rp 25,000	Rp 24,900	↓
VII	Cabai Merah	Rp 49,565	Rp 33,650	Rp 34,250	Rp 34,150	↓
VIII	Cabai Rawit	Rp 45,761	Rp 28,650	Rp 30,350	Rp 28,850	↓
IX	Minyak Goreng	Rp 14,145	Rp 14,100	Rp 14,100	Rp 13,950	↓
X	Gula Pasir	Rp 14,495	Rp 14,050	Rp 14,050	Rp 14,050	↓

Sebagian besar komoditas memiliki tren harga lebih rendah dibandingkan rerata 10 bulan terakhir

* Rerata harga bulanan Januari – Oktober 2018



PROSPEK KEDEPAN

Administered prices

- Harga minyak dunia yang masih dalam tren meningkat.
- Masih berlanjutnya dampak kenaikan harga BBM Non Subsidi pada Juli dan Oktober 2018.
- Naiknya harga minyak dunia berpotensi memengaruhi harga tarif batas bawah angkutan udara

Core

- Potensi peningkatan komoditas bahan bangunan seiring dengan meningkatnya realisasi pembangunan konstruksi
- Potensi naiknya harga barang-barang impor sebagai dampak depresiasi nilai tukar.
- Potensi pengaruh naiknya biaya angkutan komoditas strategis dampak naiknya harga BBM Non Subsidi sebelumnya.

Volatile Foods

- Peningkatan curah hujan dapat berdampak pada terganggunya proses panen tabama
- Tingginya gelombang dipesisir selatan Kalimantan Tengah berpotensi memengaruhi hasil tangkapan ikan laut nelayan Kalteng dan proses distribusi bahan pangan
- Potensi peningkatan permintaan bahan pangan menjelang periode akhir tahun

Program Rutin TPID

- Pemantauan harga pasar.
- Pengendalian ekspektasi masyarakat dengan melaksanakan *press release*.
- Menjaga ketersediaan stok dan kelancaran distribusi komoditas yang didatangkan dari luar daerah.
- Peningkatan kualitas atas pemanfaatan kandang penyangga, kolam penyangga, dan pasar penyeimbang untuk menjaga kestabilan harga.



KONDISI TERKINI & RENCANA AKSI

1 **BULOG**

- ✓ Posisi 31 Oktober 2018, bahan pangan tersebut dalam kondisi cukup memadai yaitu stok beras 9.098 ton, yang mencukupi untuk pemenuhan kebutuhan 8 bulan kedepan (1.136ton/bln). Adapun stok komoditas lain antara lain komoditas minyak goreng 189.536 liter, gula 877 ton, tepung terigu 16.083 kg dan daging kerbau 25.583 kg.
- ✓ Sudah tersedia cold storage di masing-masing subdivre di Kalimantan Tengah

2 **DINAS KELAUTAN & PERIKANAN**

- ✓ Pada bulan oktober, telah dilakukan pennebaran benih sebanyak 14 ribu ekor nila dan 6 ribu ekor patin, dan siap panen di bulan November.
- ✓ Memasuki musim penghujan, iklim yang baik dalam budidaya ikan air tawar.

3 **BMKG**

- ✓ Bulan oktober sebagai musim peralihan, dimana bagian utara sudah memasuki penghujan, tapi bagian pesisir masih musim kemarau.
- ✓ Sedangkan bulan November sudah memasuki curah hujan cukup tinggi, dengan puncak musim hujan pada bulan desember, terutama didaerah utara dan diwaspadai banjir didaerah aliran sungai.
- ✓ Prakiraan gelombang, dibawah 1,5 meter masih dalam batas normal.

4 **DINAS PETERNAKAN**

- ✓ 5 kandang penyangga baru di tahun 2018 sudah siap dioperasikan dan akan mulai diisi pada November 2018, siap panen Desember 2018. Dengan total 10 kandang penyangga pemerintah, pola kalender panen lebih dapat dioptimalkan.

