

LAPORAN KEUANGAN TAHUN 2018

**DINAS KETAHANAN PANGAN DAERAH
KABUPATEN TANAH BUMBU**

KATA PENGANTAR

Puji syukur kepada Tuhan Yang Maha Esa dengan Rahmat Nya sehingga penyusunan Catatan Atas Laporan Keuangan (CaLK) SKPD Dinas Ketahanan Pangan Daerah Kabupaten Tanah Bumbu dapat diselesaikan. Penyusunan CaLK ini masih jauh dari kesempurnaan, dalam hal ini SKPD kami belum memiliki standar penyusunan CaLK yang baik. Harapan kami dapat memberikan hasil Catatan yang dapat menjadi dasar penyajian informasi Laporan Keuangan Dinas Ketahanan Pangan Daerah di masa yang akan datang.

Apabila ditemukan beberapa kesalahan maupun kekurangan kami mohon kritik dan sarannya sebagai bahan perbaikan dalam penyempurnaan penyusunan Catatan atas Laporan Keuangan Tahun Anggaran 2018 (per 31 Desember 2018) maupun di tahun mendatang.

Ucapan terima kasih kepada segenap pihak yang telah membantu dalam pembuatan, penyelesaian Catatan atas Laporan Keuangan ini. Akhirnya kami sampaikan CaLK Dinas Ketahanan Pangan Daerah untuk dijadikan informasi sebagai bagian dari bahan evaluasi keuangan Pemerintah kabupaten Tanah Bumbu di Tahun Anggaran 2018 (per 31 Desember 2018).

Batulicin, 31 Januari 2018
Kepala Dinas Ketahanan
Pangan Daerah

Drs. H. Rahmat, M. Pd
NIP. 19611213 198703 1 016

DAFTAR ISI

KATA PENGANTAR

DAFTAR ISI

DAFTAR TABEL

DAFTAR GAMBAR

LAPORAN KEUANGAN :

1. LAPORAN REALISASI ANGGARAN
2. NERACA
3. LAPORAN OPERASIONAL
4. LAPORAN PERUBAHAN EKUITAS
5. CATATAN ATAS LAPORAN KEUANGAN

BAB I	Pendahuluan	1
1.1	Maksud dan Tujuan Penyusunan Laporan Keuangan SKPD	1
1.2	Landasan Hukum Penyusunan Laporan Keuangan	1
1.3	Pendekatan Penyusunan Laporan Keuangan	3
1.4	Sistimatika Penulisan Catatan atas Laporan Keuangan	4
BAB II	Iktishar Pencapaian Kinerja Keuangan SKPD.....	5
2.1	Ikhtisar realisasi pencapaian target kinerja keuangan SKPD	5
2.2	Faktor Penghambat dan Pendukung yang ada dalam Pencapaian Target yang telah Ditetapkan	6
BAB III	Penjelasan Pos-pos Laporan Keuangan	8
3.1	Komponen-komponen Laporan Realisasi Anggaran	8
3.1.1	Belanja	8
3.1.1.1	Belanja Operasi	9
3.1.1.1.1	Belanja Pegawai.....	10
3.1.1.1.2	Belanja Barang dan Jasa	11
3.1.1.1.3	Belanja Hibah	11
3.1.1.2	Belanja Modal	12
3.1.1.2.1	Belanja Peralatan dan Mesin	13
3.1.1.2.2	Belanja Bangunan dan Gedung	13
3.1.1.2.3	Belanja Jalan, Irigasi dan Jaringan	14
3.1.2	Surplus/Defisit	14
3.2	Komponen-komponen Neraca	15
3.2.1	Aset	15
3.2.1.1	Aset Lancar	16

3.2.1.2	Aset Tetap	16
3.2.1.2.1	Tanah.....	17
3.2.1.2.2	Peralatan dan Mesin	18
3.2.1.2.3	Gedung dan Bangunan.....	18
3.2.1.2.4	Jalan, Irigasi dan Jaringan	18
3.2.1.2.5	Konstruksi dalam Pengerjaan	19
3.2.1.2.6	Akumulasi Penyusutan	19
3.2.3	Ekuitas.....	20
3.3	Komponen-komponen Laporan Operasional	21
3.3.1	Beban	21
3.3.1.1	Beban Operasi	22
3.3.1.1.1	Beban Pegawai	22
3.3.1.1.2	Beban Persediaan	23
3.3.1.1.3	Beban Jasa	23
3.3.1.1.4	Beban Pemeliharaan.....	23
3.3.1.1.5	Beban Perjalanan Dinas	24
3.3.1.1.6	Beban Hibah	24
3.3.1.1.7	Beban Penyusutan dan Amortisasi.....	24
3.3.1.1.8	Beban Lain-lain.....	24
3.3.2	Surplus/Defisit dari Kegiatan Operasional	25
3.3.3	Surplus/Defisit dari Kegiatan Non Operasional	25
3.3.4	Surplus/Defisit - LO	25
3.4	Komponen-komponen Laporan Perubahan Ekuitas.....	26
3.4.1	Ekuitas Awal	26
3.4.2	Surplus/Defisit -LO.....	26
3.4.3	Ekuitas Akhir.....	26
BAB IV	Penjelasan Atas Informasi-informasi Non Keuangan	27
4.1	Tugas, Fungsi dan Struktur Organisasi Dinas Ketahanan Pangan Daerah	27
4.2	Visi dan Misi Dinas Ketahanan Pangan Daerah.....	30
4.3	Sumber Daya Manusia	31
4.4	Penentuan isu-isu Strategis	31

PENUTUP

DAFTAR TABEL

Tabel 2.1	Belanja Tahun Anggaran 2018.....	5
Tabel 2.2	Belanja Tidak Langsung Tahun Anggaran 2018	6
Tabel 2.3	Belanja Langsung Tahun Anggaran 2018.....	6
Tabel 3.1.1	Anggaran dan Realisasi Belanja Operasi tahun 2018 dan 2017	9
Tabel 3.1.2	Anggaran dan Realisasi Belanja Pegawai tahun 2018 dan 2017	10
Tabel 3.1.3	Rincian Anggaran dan Realisasi Belanja Pegawai tahun 2018	10
Tabel 3.1.4	Anggaran dan Realisasi Belanja Barang dan Jasa tahun 2018.....	11
Tabel 3.1.5	Anggaran dan Realisasi Belanja Modal tahun 2018	12
Tabel 3.1.6	Anggaran dan Realisasi Belanja Peralatan dan Mesin tahun 2018	13
Tabel 3.1.7	Anggaran dan Realisasi Belanja Gedung dan Bangunan tahun 2018.....	14
Tabel 3.1.8	Anggaran dan Realisasi Belanja Jalan,Irigasi dan Jaringan tahun 2018	14
Tabel 3.2.1	Aset Dinas Ketahanan Pangan Daerah Tahun 2018 dan 2017	15
Tabel 3.2.2	Rekapitulasi Mutasi Aset Tetap tahun 2018	16
Tabel 3.2.3	Rekapitulasi Akumulasi Penyusutan tahun 2018.....	19
Tabel 3.3.1	Realisasi Beban Operasi tahun 2018.....	22
Tabel 3.3.2	Realisasi Beban Pegawai tahun 2018.....	22

DAFTAR GAMBAR

Gambar 2.1	Realisasi Belanja Dinas Ketahanan Pangan Daerah Tahun Anggaran 2018	5
Gambar 3.1.1	Realisasi Belanja Dinas Ketahanan Pangan Daerah Tahun Anggaran 2018	9
Gambar 3.1.2	Realisasi Belanja Modal Tahun Anggaran 2018	13
Gambar 3.2.1	Aset Dinas Ketahanan Pangan Daerah Tahun 2018	15

BAB I

PENDAHULUAN

1.1 Maksud dan Tujuan Penyusunan Laporan Keuangan

Laporan Keuangan merupakan laporan yang terstruktur mengenai posisi keuangan dan transaksi-transaksi yang dilakukan oleh suatu entitas pelaporan. Laporan Keuangan yang disusun ini terdiri dari Laporan Realisasi Anggaran, Laporan Operasional, Neraca, Laporan Perubahan Ekuitas, dan Catatan atas Laporan Keuangan. Laporan Keuangan dimaksud disusun sesuai dengan Standar Akuntansi Pemerintahan sebagaimana yang diatur dalam Peraturan Pemerintah Nomor 24 Tahun 2005 tentang Standar Akuntansi Pemerintahan yang diubah dalam Peraturan Pemerintah Nomor 71 Tahun 2010 tentang Standar Akuntansi Pemerintahan dalam perubahan Peraturan Menteri Dalam Negeri Nomor 64 Tahun 2013 tentang Penerapan Standar Akuntansi Pemerintahan Daerah Berbasis Akrua pada Pemerintah Daerah.

Laporan Keuangan Dinas Ketahanan Pangan Daerah Kabupaten Tanah Bumbu Tahun Anggaran 2018 disusun dengan tujuan untuk menyajikan informasi yang bermanfaat bagi para pengguna dalam menilai akuntabilitas dan membuat keputusan dengan menyediakan informasi mengenai pendapatan, belanja, aset, kewajiban, dan ekuitas dana. Informasi ini disajikan agar pengguna memiliki pengetahuan mengenai:

- 1) Kecukupan penerimaan periode berjalan untuk membiayai seluruh pengeluaran;
- 2) Kesesuaian cara memperoleh sumber daya ekonomi dan alokasinya dengan anggaran yang ditetapkan dalam peraturan perundang-undangan;
- 3) Jumlah sumber daya ekonomi yang digunakan dalam pelaksanaan kegiatan Dinas Ketahanan Pangan Daerah Kabupaten Tanah Bumbu serta hasil-hasil yang dicapai;

1.2 Landasan Hukum Penyusunan Laporan Keuangan

Pelaporan keuangan Dinas Ketahanan Pangan Daerah diselenggarakan berdasarkan peraturan perundang-undangan yang mengatur keuangan pemerintah, antara lain:

- 1) Undang-undang Dasar Tahun 1945, khususnya bagian yang mengatur keuangan Negara ;
- 2) Undang-undang Nomor 17 Tahun 2003 tentang Keuangan Negara (Lembaran Negara Republik Indonesia Tahun 2003 Nomor 74, Tambahan Lembaran Negara Nomor 4286);
- 3) Undang-undang Nomor 1 Tahun 2004 tentang Perbendaharaan Negara (Lembaran Negara Republik Indonesia Tahun 2004 Nomor 5, Tambahan Lembaran Negara Nomor 4355);
- 4) Undang-undang Nomor 10 Tahun 2004 tentang Pembentukan Peraturan Perundang-undangan (Lembaran Negara Republik Indonesia Tahun 2004 Nomor 53, Tambahan Lembaran Negara Nomor 4389);
- 5) Undang-undang Nomor 15 Tahun 2004 tentang Pemeriksaan Pengelolaan dan Tanggungjawab Keuangan Negara (Laporan Realisasi Anggaran memuat informasi mengenai Pendapatan dan Belanja. Data informasi keuangan mengenai Pendapatan Asli Daerah, Belanja Pegawai, Belanja Barang dan Jasa, dan Belanja Modal didasarkan pada Laporan Realisasi Anggaran SKPD);
- 6) Undang-undang Nomor 32 Tahun 2004 tentang Pemerintahan Daerah (Lembaran Negara Republik Indonesia Tahun 2004 Nomor 125, Tambahan Lembaran Negara Nomor 4437); sebagaimana telah diubah dengan Undang-undang Nomor 8 Tahun 2005 tentang Penetapan Peraturan Pemerintah pengganti Undang-undang Nomor 3 Tahun 2005 tentang perubahan Undang-undang Nomor 32 Tahun 2004 tentang Pemerintah Daerah menjadi Undang-undang (Lembaran Negara Republik Indonesia Tahun 2005 Nomor 108, Tambahan Lembaran Negara Nomor 4548);
- 7) Peraturan Pemerintah Nomor 24 Tahun 2005 tentang Standar Akuntansi Pemerintahan (Lembaran Negara Republik Indonesia Tahun 2005 Nomor 49, Tambahan Lembaran Negara Nomor 4503);
- 8) Peraturan Menteri Dalam Negeri Nomor 13 Tahun 2006 tentang Pedoman Pengelolaan Keuangan Daerah sebagaimana telah beberapa kali diubah dengan Peraturan Menteri Dalam Negeri Nomor 21 Tahun 2011 tentang Perubahan Kedua atas Peraturan Menteri Dalam Negeri Nomor 13 Tahun 2006 tentang Pedoman Pengelolaan Keuangan Daerah;

- 9) Peraturan Menteri Dalam Negeri Nomor 64 Tahun 2013 tentang Penerapan Standar Akuntansi Pemerintahan daerah berbasis AkruaI pada Pemerintah Daerah (Berita Negara Republik Indonesia Tahun 2013 Nomor 1425);
- 10) Peraturan Bupati Tanah Bumbu Nomor 9 Tahun 2010 tentang Kebijakan Akuntansi Pemerintahan Daerah sebagaimana telah diubah dalam Peraturan Bupati Nomor 34 Tahun 2014 tentang Kebijakan Akuntansi Pemerintahan Daerah.
- 11) Peraturan Bupati Tanah Bumbu Nomor 35 Tahun 2014 tentang Sistem Akuntansi Pemerintahan Daerah.

1.3 Pendekatan Penyusunan Laporan Keuangan

1.3.1 Unsur Laporan Keuangan

Laporan Keuangan Dinas Ketahanan Pangan Daerah Kabupaten Tanah Bumbu disusun berdasarkan penggabungan data/laporan keuangan dari bagian keuangan SKPD. Laporan Keuangan Dinas Ketahanan Pangan Daerah Kabupaten Tanah Bumbu Tahun Anggaran 2018 terdiri dari:

1) Laporan Realisasi Anggaran (LRA)

Laporan Realisasi Anggaran memuat informasi mengenai Pendapatan dan Belanja. Data informasi keuangan mengenai Pendapatan Asli Daerah, Belanja Pegawai, Belanja Barang dan Jasa, dan Belanja Modal didasarkan pada Laporan Realisasi Anggaran SKPD.

2) Neraca

Data mengenai Kas di Bendahara Penerimaan, Kas di Bendahara Pengeluaran, Piutang Denda, Piutang Retribusi, Persediaan, Aset Tetap, Aset Tak Berwujud dan Kewajiban didasarkan pada Neraca SKPD.

3) Laporan Operasional (LO)

Laporan Operasional menyediakan informasi mengenai seluruh kegiatan operasional keuangan entitas pelaporan yang tercerminkan dalam pendapatan-LO, beban, dan surplus/defisit operasional dari suatu entitas akuntansi dan entitas pelaporan yang penyajiannya disandingkan dengan periode berikutnya.

4) Laporan Perubahan Ekuitas (LPE)

Laporan Perubahan Ekuitas disajikan untuk ekuitas awal periode, surplus/defisit-LO, dampak kumulatif perubahan kebijakan/kesalahan mendasar, dan ekuitas akhir periode.

5) Catatan atas Laporan Keuangan (CaLK)

Catatan atas Laporan Keuangan menyajikan penjelasan mengenai kondisi umum Dinas Ketahanan Pangan Daerah Kabupaten Tanah Bumbu, penjelasan dan daftar mengenai nilai suatu pos yang disajikan dalam Neraca, Laporan Realisasi Anggaran dalam rangka pengungkapan yang memadai.

1.4 Sistematika Penyajian Catatan atas Laporan Keuangan SKPD

Catatan atas Laporan Keuangan Dinas Ketahanan Pangan Daerah Kabupaten Tanah Bumbu Tahun 2018 disajikan dengan urutan sebagai berikut:

BAB I Pendahuluan

- 1.1 Maksud dan tujuan penyusunan laporan keuangan SKPD
- 1.2 Landasan hukum penyusunan laporan keuangan SKPD
- 1.3 Sistematika penulisan catatan atas laporan keuangan SKPD

BAB II Ikhtisar Pencapaian Kinerja Keuangan SKPD

- 2.1 Ikhtisar realisasi pencapaian target kinerja keuangan SKPD
- 2.2 Hambatan dan kendala yang ada dalam pencapaian target yang telah ditetapkan

BAB III Penjelasan Pos-pos Laporan Keuangan SKPD

Rincian dari penjelasan masing-masing pos-pos pelaporan keuangan

- 3.1. Laporan Realisasi Anggaran
- 3.2 Neraca
- 3.3 Laporan Operasional
- 3.4 Laporan Perubahan Ekuitas

Bab IV Penjelasan atas informasi-informasi non keuangan

Bab V PENUTUP

BAB II

IKHTISAR PENCAPAIAN KINERJA KEUANGAN SKPD

2.1 Ikhtisar Realisasi Pencapaian Target Kinerja Keuangan Kantor Ketahanan Pangan Daerah Kabupaten Tanah Bumbu

Gambaran realisasi belanja untuk Tahun Anggaran 2018 dapat dijelaskan sebagai berikut :

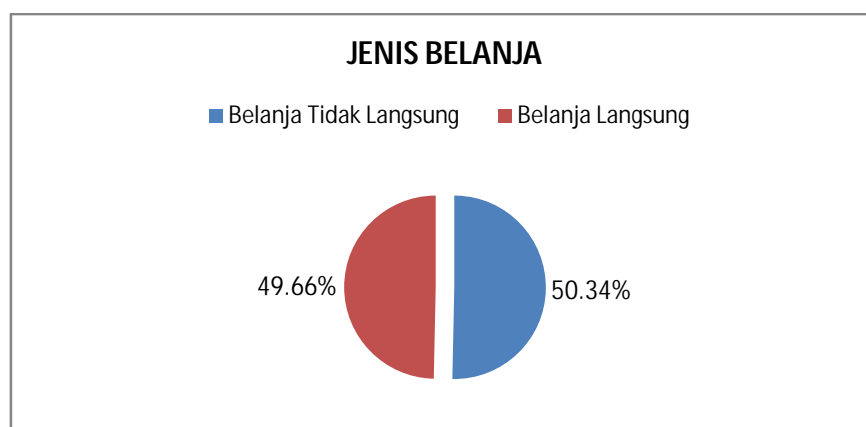
2.1.1 Belanja

Tabel 2.1
Belanja Dinas Ketahanan Pangan Daerah
Tahun Anggaran 2018

Jenis Belanja	Anggaran 2018	Realisasi 2018	%	Realisasi 2017
Belanja Tidak Langsung	2,168,997,607.00	2,065,944,350.00	95.25%	1,695,340,856.00
Belanja Langsung	2,082,063,000.00	2,037,863,342.00	97.88%	989,353,707.00
Jumlah	4,251,060,607.00	4,103,807,692.00	96.54%	2,684,694,563.00

Belanja Dinas Ketahanan Pangan Daerah Kabupaten Tanah Bumbu Tahun Anggaran 2018 ditetapkan sebesar Rp4,251,060,607.00 dan terealisasi sebesar Rp4,103,807,692.00 atau sebesar 96.54%.

Gambar 2.1
Belanja Dinas Ketahanan Pangan Daerah
Tahun Anggaran 2018



Realisasi anggaran belanja tidak langsung dan belanja langsung dapat dijelaskan sebagai berikut:

a. Belanja Tidak Langsung

Belanja Tidak Langsung Dinas Ketahanan Pangan Daerah Kabupaten Tanah Bumbu Tahun Anggaran 2018 ditetapkan sebesar Rp2,168,997,607.00 dan terealisasi sebesar Rp2,065,944,350.00 atau sebesar 95.25%.

Tabel 2.2
Belanja Tidak Langsung
Tahun Anggaran 2018

Jenis Belanja	Anggaran 2018	Realisasi 2018	%	Lebih / Kurang
Belanja Gaji dan Tunjangan	1,202,547,607.00	1,128,540,060.00	93.85%	74,007,547.00
Belanja Tambahan Penghasilan PNS	966,450,000.00	937,404,290.00	96.99%	29,045,710.00
Jumlah	2,168,997,607.00	2,065,944,350.00	95.25%	103,053,257.00

b. Belanja Langsung

Belanja Langsung Dinas Ketahanan Pangan Daerah Kabupaten Tanah Bumbu Tahun Anggaran 2018 ditetapkan sebesar Rp2,082,063,000.00 dan terealisasi sebesar Rp2,037,863,342.00 atau sebesar 99.39 %. Tabel 2.2 menjelaskan komponen dari Belanja Langsung yang dikeluarkan oleh Dinas Ketahanan Pangan Daerah Kabupaten Tanah Bumbu.

Tabel 2.3
Belanja Langsung
Tahun Anggaran 2018

Jenis Belanja	Anggaran 2018	Realisasi 2018	%	Realisasi 2017
Belanja Pegawai	505,860,000.00	498,050,000.00	98.46%	393,670,000.00
Belanja Barang Jasa	1,296,103,000.00	1,261,424,842.00	97.32%	595,683,707.00
Belanja Modal	280,100,000.00	278,388,500.00	99.39%	0.00
Jumlah	2,082,063,000.00	2,037,863,342.00	97.88%	989,353,707.00

2.2 Faktor Penghambat dan Pendukung yang ada dalam pencapaian target yang telah ditetapkan

Dinas Ketahanan Pangan Daerah sejauh ini telah menjalankan Tupoksinya dengan semaksimal mungkin untuk mendukung sukses dan tercapainya rencana kerja kepala daerah. Namun demikian untuk dapat mencapai kinerja kerja yang



memuaskan tentunya juga harus didukung dengan sumber daya yang juga sesuai dan tepat, terutama Sumber Daya Manusia sebagai unsur utamanya. Dinas Ketahanan Pangan Daerah dengan terbatasnya tenaga/sumber daya manusia baik kualitas maupun kuantitas khususnya Pegawai Negeri Sipil teknis sehingga kinerja Dinas Ketahanan Pangan Daerah belum maksimal sesuai dengan program kerja yang telah direncanakan.

BAB III**PENJELASAN POS-POS LAPORAN KEUANGAN****Rincian dan Penjelasan Masing-Masing Pos Pelaporan Keuangan**

Bab ini akan membahas secara rinci mengenai pos-pos yang terdapat pada laporan keuangan, dimana Pos pendapatan, belanja, dan pembiayaan terdapat dalam Laporan Realisasi Anggaran; Pos kegiatan operasional pendapatan dan beban terdapat dalam Laporan Operasional; dan Pos aset, kewajiban, dan ekuitas dana terdapat dalam Neraca sedangkan Pos perubahan ekuitas terdapat dalam Laporan Perubahan Ekuitas;

3.1 KOMPONEN-KOMPONEN LAPORAN REALISASI ANGGARAN

Laporan Realisasi Anggaran menyajikan informasi mengenai realisasi pendapatan, belanja, surplus/defisit dan pembiayaan yang masing-masing diperbandingkan dengan anggarannya Tahun Anggaran 2018.

	<u>Anggaran TA 2018</u> <u>(Rp)</u>	<u>Realisasi TA 2018</u> <u>(Rp)</u>	<u>Realisasi TA 2017</u> <u>(Rp)</u>
3.1.1 Belanja	4,251,060,607.00	4,103,807,692.00	2,684,694,563.00

Belanja Dinas Ketahanan Pangan Daerah Kabupaten Tanah Bumbu Tahun Anggaran 2018 terealisasi sebesar Rp 4,103,807,692.00. Jika dibandingkan dengan realisasi belanja di tahun 2017, maka terjadi kenaikan sebesar Rp1,419,113,129 atau sebesar 2,89%.

Realisasi Belanja Dinas Ketahanan Pangan Daerah Kabupaten Tanah Bumbu Tahun Anggaran 2018 dapat dilihat pada gambar 3.1.1



Gambar 3.1.1
Realisasi Belanja Dinas Pangan Daerah
Tahun Anggaran 2018

	Anggaran TA 2018 (Rp)	Realisasi TA 2018 (Rp)	Realisasi TA 2017 (Rp)
3.1.1.1 Belanja Operasi	3,970,960,607.00	3,825,419,192.00	2,740,424,025.00

Belanja Operasi merupakan pos pengeluaran untuk kegiatan sehari-hari Dinas Ketahanan Pangan Daerah Kabupaten Tanah Bumbu yang memberi manfaat jangka pendek. Anggaran Belanja Operasi Tahun 2018 terealisasi sebesar Rp3,825,419,192.00 . Jika dibandingkan dengan realisasi Belanja Operasi Tahun 2017, maka terjadi kenaikan pengeluaran Belanja Operasi sebesar Rp 1,084,995,167 atau sebesar 3,52%. Rincian pos Belanja Operasi diperlihatkan pada Tabel 3.1.1 berikut ini.

Tabel 3.1.1
Anggaran dan Realisasi Belanja Operasi
Tahun 2018

Jenis Belanja	Anggaran 2018	Realisasi 2018	%	Realisasi 2017
Belanja Pegawai	2,168,997,607.00	2,065,944,350.00	95.25%	1,491,239,515.00
Belanja Barang dan Jasa	1,801,963,000.00	1,759,474,842.00	97.64%	866,312,165.00
Barang Hibah	0.00	0.00	0.00%	0.00
Jumlah	3,970,960,607.00	3,825,419,192.00	96.33%	2,357,551,680.00

	Anggaran TA 2018 (Rp)	Realisasi TA 2018 (Rp)	Realisasi TA 2017 (Rp)
3.1.1.1.1 Belanja Pegawai	2,168,997,607.00	2,065,944,350.00	1,491,239,515.00

Anggaran Belanja Pegawai untuk Tahun 2018 sebesar Rp 2,168,997,607.00 dan terealisasi sebesar Rp 2,065,944,350.00. Jika dibandingkan dengan realisasi Belanja Pegawai tahun 2017, maka terjadi peningkatan sebesar Rp 574,704,835 atau sebesar 1,04 %.

Tabel 3.1.2
Anggaran dan Realisasi Belanja Pegawai Tahun Anggaran 2018

No	Uraian	Anggaran 2018 (Rp)	Realisasi 2018 (Rp)	% dari Total	% dari Anggaran	Realisasi 2017 (Rp)
BELANJA PEGAWAI						
1	Gaji dan Tunjangan	1,202,547,607.00	1,128,540,060.00	54.63%	93.85%	868,739,515.00
2	Tambahan Penghasilan PNS	966,450,000.00	937,404,290.00	45.37%	96.99%	622,500,000.00
Jumlah		2,168,997,607.00	2,065,944,350.00	100.00%	95.25%	1,491,239,515.00

Penjelasan secara rinci dapat dilihat pada Tabel 3.1.3 berikut.

Tabel 3.1.3
Rincian Anggaran dan Realisasi Belanja Pegawai
Tahun Anggaran 2018

No	Uraian	Anggaran 2017 (Rp)	Realisasi 2017 (Rp)	% dari Total	% dari Anggaran	Realisasi 2017 (Rp)
BELANJA PEGAWAI						
	Gaji dan Tunjangan	1,202,547,607.00	128,540,060.00	6.22%	10.69%	868,739,515.00
1	Belanja Gaji Pokok PNS/Uang Representasi	906,579,200.00	859,212,300.00	41.59%	94.78%	688,903,567.00
2	Belanja Tunjangan Keluarga	88,191,634.00	82,125,256.00	3.98%	93.12%	63,205,710.00
3	Belanja Tunjangan Jabatan	129,420,000.00	121,310,000.00	5.87%	93.73%	61,360,000.00
4	Belanja Tunjangan Fungsional Umum	21,024,000.00	20,440,000.00	0.99%	97.22%	17,765,000.00
5	Belanja Tunjangan Beras	55,198,524.00	44,031,360.00	2.13%	79.77%	37,368,720.00
6	Belanja Tunjangan PPH/Tunjangan Khusus	1,949,249.00	1,408,277.00	0.07%	72.25%	128,034.00
7	Belanja Pembulatan Gaji	185,000.00	12,867.00	0.00%	6.96%	8,484.00
8	Tambahan Penghasilan PNS	966,450,000.00	937,404,290.00	45.37%	96.99%	622,500,000.00
9	Tambahan Penghasilan berdasarkan beban kerja	966,450,000.00	937,404,290.00	45.37%	96.99%	622,500,000.00
Jumlah		4,337,995,214.00	3,131,888,700.00	151.60%	72.20%	2,982,479,030.00

Dari Tabel 3.1.3 dapat dijelaskan bahwa rincian pengeluaran terbesar terjadi pada Gaji Tambahan Penghasilan PNS sebesar Rp 937,404,290.00 dan pengeluaran terendah pada Pembulatan Gaji sebesar Rp 12,867.00.

	Anggaran TA 2018 (Rp)	Realisasi TA 2018 (Rp)	Realisasi TA 2017 (Rp)
3.1.1.1.2 Belanja Barang dan Jasa	1,801,963,000.00	1,759,474,842.00	866,312,165.00

Anggaran Belanja Belanja Barang dan Jasa untuk Tahun 2018 sebesar Rp1,801,963,000.00 dan terealisasi sebesar Rp1,759,474,842.00. Jika dibandingkan dengan realisasi Belanja Pegawai tahun 2017, maka terjadi kenaikan sebesar Rp 893,162,677 atau sebesar 2.03%.

Tabel 3.1.4 menjelaskan jumlah anggaran dan realisasi Belanja Barang dan Jasa Tahun 2017 pada Dinas Ketahanan Pangan Daerah Kabupaten Tanah Bumbu.

Tabel 3.1.4
Anggaran dan Realisasi Belanja Barang dan Jasa Tahun Anggaran 2018

No	Uraian	Anggaran 2018 (Rp)	Realisasi 2018 (Rp)	% dari Jumlah	% dari Anggaran	Realisasi 2017 (Rp)
1	Belanja Bahan Pakai Habis	281,698,000.00	279,827,000.00	17.94%	99.34%	66,320,500.00
2	Belanja Bahan/Material	111,745,000.00	111,745,000.00	7.16%	100.00%	110,540,000.00
3	Belanja Jasa Kantor	31,140,000.00	28,906,861.00	1.85%	92.83%	24,543,281.00
4	Belanja Perawatan Kendaraan Bermotor	25,750,000.00	21,258,300.00	1.36%	82.56%	2,000,000.00
5	Belanja Cetak dan Penggandaan	5,780,000.00	5,130,000.00	0.33%	88.75%	6,615,000.00
6	Belanja Sewa Rumah/Gedung/Gudang/Parkir	0.00	0.00	0.00%	0.00%	0.00
7	Belanja Sewa Sarna Mobilitas	5,000,000.00	5,000,000.00	0.32%	0.00%	12,300,000.00
8	Belanja Sewa Perlengkapan dan Peralatan Kantor	55,850,000.00	55,850,000.00	3.58%	0.00%	34,200,000.00
9	Belanja Makanan dan Minuman	17,540,000.00	13,340,000.00	0.86%	76.05%	15,560,000.00
10	Belanja Barang	203,000,000.00	2,250,000.00	0.14%	1.11%	0.00
11	Belanja Perjalanan Dinas	515,000,000.00	511,707,681.00	32.80%	99.36%	201,733,384.00
12	Belanja Pemeliharaan	1,000,000.00	1,000,000.00	0.06%	100.00%	2,500,000.00
13	Belanja Uang untuk di berikan kepada pihak ketiga/masyarakat	15,600,000.00	15,600,000.00	1.00%	100.00%	5,000,000.00
14	Belanja Barang Untuk Diserahkan kepada Masyarakat/Pihak Ketiga	2,250,000.00	2,250,000.00	0.14%	100.00%	4,600,000.00
15	Honorarium PNS	105,180,000.00	99,170,000.00	6.36%	94.29%	58,850,000.00
16	Honorarium Non PNS	400,680,000.00	398,880,000.00	25.57%	99.55%	287,150,000.00
17	Belanja Jasa*)	24,750,000.00	7,950,000.00	0.51%	32.12%	34,400,000.00
Jumlah		1,801,963,000.00	1,559,864,842.00	100.00%	86.56%	866,312,165.00

	Anggaran TA 2018 (Rp)	Realisasi TA 2018 (Rp)	Realisasi TA 2017 (Rp)
3.1.1.1.3 Belanja Hibah	15,600,000.00	15,600,000.00	0,00

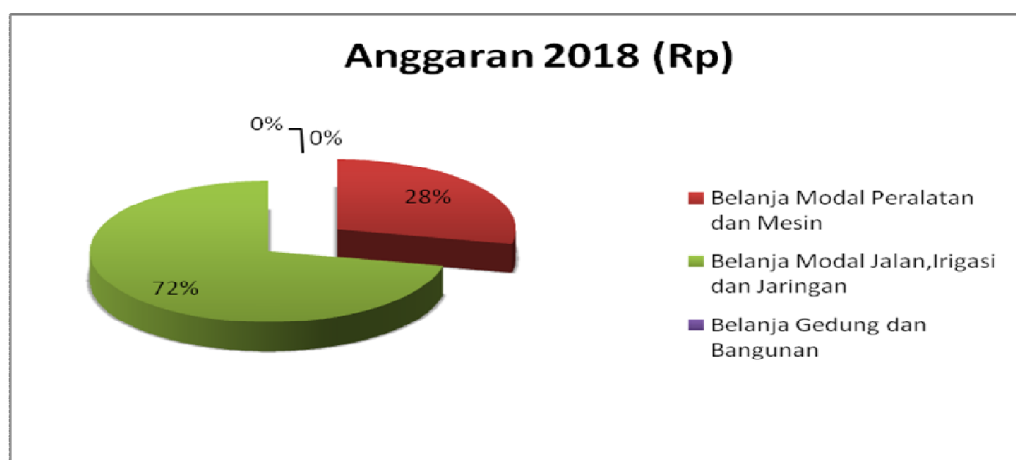
Anggaran Belanja Hibah Dinas Ketahanan Pangan Daerah Kabupaten Tanah Bumbu Tahun Anggaran 2018 sebesar Rp15,600,000.00 dan terealisasi sebesar Rp100%.

	Anggaran TA 2018 (Rp)	Realisasi TA 2018 (Rp)	Realisasi TA 2017 (Rp)
3.1.1.2 Belanja Modal	280,100,000.00	278,388,500.00	0,00

Anggaran Belanja Modal Dinas Ketahanan Pangan Daerah Kabupaten Tanah Bumbu Tahun Anggaran 2018 sebesar Rp 280,100,000.00 dan terealisasi sebesar Rp 278,388,500.00. Jika dibandingkan dengan realisasi Belanja Modal Tahun 2017 maka terjadi kenaikan sebesar Rp 278,385,500.00 atau 100%.

Tabel 3.1.5
Anggaran dan Realisasi Belanja Modal
Tahun Anggaran 2018

No.	Uraian	Anggaran 2018 (Rp)	Realisasi 2018 (Rp)	%	Realisasi 2017 (Rp)
1	Belanja Modal Peralatan dan Mesin	80,100,000.00	78,638,500.00	28.25%	-
2	Belanja Modal Jalan,Irigasi dan Jaringan	200,000,000.00	199,750,000.00	71.75%	-
3	Belanja Gedung dan Bangunan	-	-	0.00%	-
Jumlah		280,100,000.00	278,388,500.00	100.00%	-



Gambar 3.1.2
Realisasi Belanja Modal Tahun Anggaran 2018

	Anggaran TA 2018 (Rp)	Realisasi TA 2018 (Rp)	Realisasi TA 2017 (Rp)
3.1.1.2.1 Belanja Peralatan dan Mesin	80,100,000.00	78,638,500.00	0,00

Anggaran Belanja Peralatan dan Mesin Dinas Ketahanan Pangan Daerah Kabupaten Tanah Bumbu Tahun Anggaran 2018 ditetapkan Rp 80,100,000.00 dan terealisasi sebesar Rp 78,638,500.00. Jika dibandingkan dengan realisasi Belanja Peralatan dan Mesin Tahun 2017 maka terjadi kenaikan sebesar Rp 78,638,500.00 atau sebesar 100%

Tabel 3.1.6
Anggaran dan Realisasi Belanja Peralatan dan Mesin
Dinas Ketahanan Pangan Daerah
Tahun Anggaran 2018

No	Uraian	Anggaran 2018 (Rp)	Realisasi 2018 (Rp)	% dari Jumlah	% dari Anggaran	Realisasi 2017 (Rp)
	Belanja Modal Peralatan dan Mesin					
1	Belanja Modal Peralatan dan Mesin-Pengadaan Alat Kantor	20,100,000.00	20,089,500.00	100.00%	100.00%	0.00
2	Belanja Modal Peralatan dan Mesin-Pengadaan Alat Rumah Tangga	30,000,000.00	29,700,000.00	100.00%	100.00%	0.00
3	Belanja Modal Peralatan dan Mesin - Pengadaan Komputer	30,000,000.00	28,849,000.00	100.00%	100.00%	0.00
Jumlah		80,100,000.00	78,638,500.00	100.00%	100.00%	0.00

	Anggaran TA 2018 (Rp)	Realisasi TA 2018 (Rp)	Realisasi TA 2017 (Rp)
3.1.1.2.2 Belanja Gedung dan Bangunan	0,00	0,00	0,00

Anggaran Belanja Gedung dan Bangunan untuk Tahun Anggaran 2017 sebesar Rp 0,00 dan terealisasi sebesar Rp 0,00. Jika dibandingkan dengan realisasi Belanja Gedung dan Bangunan Tahun 2016 maka terjadi penurunan sebesar Rp 208,730,000.00 atau 100%. Rincian belanja gedung dan bangunan dapat dilihat pada tabel 3.1.7 berikut :

Tabel 3.1.7
Anggaran dan Realisasi Belanja Gedung dan Bangunan
Tahun Anggaran 2018

No.	Uraian	Anggaran 2018 (Rp)	Realisasi 2018 (Rp)	%	Realisasi 2017 (Rp)
1	Belanja Modal Gedung dan Bangunan-Pengadaan Bangunan Gedung Tempat Kerja	-	-	0.00%	-
2	Belanja Bangunan dan Gedung-Pengadaan Bangunan Gudang	-	-	0.00%	-
Jumlah		-	-	0.00%	-

	Anggaran TA 2018 (Rp)	Realisasi TA 2018 (Rp)	Realisasi TA 2017 (Rp)
3.1.1.2.3 Belanja Jalan, Irigasi dan Jaringan	200,000,000.00	199,750,000.00	0,00

Anggaran Belanja Jalan, Irigasi, dan Jaringan untuk Tahun Anggaran 2018 sebesar Rp 200,000,000.00 dan terealisasi sebesar Rp 199,750,000.00 dan terealisasi sebesar 100%.

Tabel 3.1.8
Anggaran dan Realisasi Belanja Jalan, Irigasi dan Jaringan
Tahun Anggaran 2018

No.	Uraian	Anggaran 2018 (Rp)	Realisasi 2018 (Rp)	%	Realisasi 2017 (Rp)
1	Belanja Modal Jalan, Irigasi dan Jaringan-Pengadaan Jalan	200,000,000.00	199,750,000.00	100.00%	-
2	Belanja Modal Jalan, Irigasi dan Jaringan-Pengadaan Bangunan Air Tawaran	-	-	0.00%	-
Jumlah		200,000,000.00	199,750,000.00	100.00%	-

	Anggaran TA 2017 (Rp)	Realisasi TA 2018 (Rp)	Realisasi TA 2017 (Rp)
3.1.2 Surplus/Defisit	(4,251,060,607.00)	(4,103,807,692.00)	(2.357,551,680,00)

Pada Tahun Anggaran 2018 Dinas Ketahanan Pangan Daerah Kabupaten Tanah Bumbu menganggarkan Defisit Anggaran sebesar Rp 4,251,060,607.00 namun defisit anggaran terjadi sebesar Rp 4,103,807,692.00, Jika dibandingkan dengan Defisit Anggaran yang terjadi di Tahun 2017, maka terjadi peningkatan Defisit Anggaran sebesar Rp 1,746,256,012.00 dan Terealisasi 2,0 %.

3.3 KOMPONEN-KOMPONEN LAPORAN OPERASIONAL

Laporan Operasional (LO) menyajikan informasi mengenai seluruh kegiatan operasional keuangan Dinas Ketahanan Pangan Daerah yang tercermin dalam beban dan surplus/defisit operasional.

Penyusunan Laporan Keuangan Dinas Ketahanan Pangan Daerah Tahun 2018 dilaksanakan dengan pendekatan antara LRA ke LO. Inventarisasi akun-akun unsur pembentuk LO dilakukan dari LRA dengan tambahan formula, sehingga pembentukan LO sebagai berikut:

1. Beban

- a. Beban yang diakui berdasarkan terbentuknya beban (*accrued*), nilai pada Tahun 2018 dihitung berdasarkan formula sebagai berikut:

$$\begin{aligned} \text{Beban} &= \text{Nilai Belanja pada LRA} \\ & (+) \text{ Saldo Belanja Dibayar di Muka per 31 Desember 2017} \\ & (+) \text{ Saldo Utang Belanja per 31 Desember 2018} \\ & (-) \text{ Saldo Belanja Dibayar di Muka per 31 Desember 2018} \\ & (-) \text{ Saldo Utang Belanja per 31 Desember 2017} \end{aligned}$$

- b. Beban persediaan dihitung berdasarkan saldo persediaan per 31 Desember 2017 ditambah belanja persediaan pada LRA Tahun 2018 dikurangi saldo persediaan per 31 Desember 2018.
- c. Beban penyisihan piutang, penyusutan aset tetap dan amortisasi aset tak berwujud dihitung berdasarkan umur piutang dan masa manfaat aset tetap atau aset tak berwujud sesuai kebijakan akuntansi yang telah ditetapkan.
- d. Selanjutnya nilai yang diperoleh berdasarkan formula dan analisa sebagaimana tersebut diatas direkonsiliasi dengan dokumen sebagai dasar pengakuan Beban.

	Realisasi TA 2018 (Rp)	Realisasi TA 2017 (Rp)
3.3.1 Beban	3.794.659.482,91	3.138.479.016,50

Beban adalah kewajiban Dinas Ketahanan Pangan Daerah yang diakui sebagai

pengurang nilai kekayaan bersih. Beban - LO Dinas Ketahanan Pangan Daerah pada Tahun 2018 sebesar Rp 3.794.659.482,00 yang terdiri dari beban operasi sebagai berikut:

	Realisasi TA 2018 (Rp)	Realisasi TA 2017 (Rp)
3.3.1.1 Beban Operasi	3.794.659.482,00	3.138.479.016,50,00

Beban Operasi Tahun 2018 apabila dibandingkan dengan Belanja Operasi pada LRA tidak terdapat perbedaan. Rincian beban operasi dirincikan sebagai berikut:

Tabel 3.3.1
Realisasi Beban Operasi
Tahun 2018 dan 2017

No	Uraian	Tahun 2018 (Rp)	Tahun 2017 (Rp)	Perbedaan (Rp)
1	Beban Pegawai	2,065,125,080.00	1,696,160,126.00	368,964,954.00
2	Beban Hibah	15,600,000.00	21,800,000.00	(6,200,000.00)
3	Beban Lain-lain	171,235,560.00	0.00	171,235,560.00
4	Beban Persediaan	164,701,000.00	1,784,020,000.00	(1,619,319,000.00)
5	Beban Jasa	861,931,861.00	548,264,089.00	313,667,772.00
6	Beban Pemeliharaan	4,358,300.00	6,060,000.00	(1,701,700.00)
7	Beban Perjalanan Dinas	511,707,681.00	289,973,080.00	221,734,601.00
8	Beban Penyusutan dan Amortisasi	0.00	39,781,972,150.00	(39,781,972,150.00)
Jumlah		3,794,659,482.00	44,128,249,445.00	(40,333,589,963.00)

	Realisasi TA 2018 (Rp)	Realisasi TA 2017 (Rp)
3.3.1.1.1 Beban Pegawai	2.065.125.080,00	1.696.160.126,00

Beban Pegawai terdiri atas beban sebagai berikut:

Tabel 3.3.2
Realisasi Beban Pegawai
Tahun 2018

No	Uraian	Realisasi (Rp)
1	Beban Gaji dan Tunjangan - LO	2,065,125,080.00
2	Beban Tambahan Penghasilan PNS - LO	937,404,290.00
Jumlah		3,002,529,370.00

Beban pegawai secara akrual sebagaimana disajikan dalam LO memiliki jumlah yang sama dengan belanja pegawai TA 2018 sebagaimana yang disajikan dalam LRA sebesar Rp 3.002.529.370,00.

	Realisasi TA 2018 (Rp)	Realisasi TA 2017 (Rp)
3.3.1.1.2 Beban Persediaan	164.701.000,00	178.402.000,00

Beban persediaan Tahun 2018 sebesar Rp164.701.000,00. Belanja Barang Jasa pada LRA yang dikategorikan sebagai persediaan, menjadi salah satu komponen penambah Beban Persediaan tahun berjalan.

	Realisasi TA 2018 (Rp)	Realisasi TA 2017 (Rp)
3.3.1.1.3 Beban Jasa	861.931.861,00	548.264.089,00

Beban Jasa merupakan beban Dinas Ketahanan Pangan Daerah dalam bentuk pengadaan jasa dari pihak ketiga yang memiliki keahlian dan pelayanan jasa tertentu untuk membantu melaksanakan kegiatan Dinas Ketahanan Pangan Daerah. Beban jasa secara akrual sebagaimana disajikan dalam LO memiliki jumlah yang sama dengan belanja jasa Tahun 2018 sebagaimana yang disajikan dalam LRA sebesar Rp861.931.861,00 .

	Realisasi TA 2018 (Rp)	Realisasi TA 2017 (Rp)
3.3.1.1.4 Beban Pemeliharaan	4.358.300,00	6.060.000,00

Beban Pemeliharaan merupakan beban Dinas Ketahanan Pangan Daerah yang terjadi sebagai akibat dari pemeliharaan atas aset tetap Dinas Ketahanan Pangan Daerah dan bersifat tidak menambah nilai aset tetap. Beban Pemeliharaan Tahun 2018 sebesar Rp4.358.3000,00.

Beban Pemeliharaan Tahun 2018 sebesar Rp4.358.300,00. Beban Pemeliharaan secara akrual sebagaimana disajikan dalam LO memiliki jumlah yang sama

dengan belanja pemeliharaan Tahun 2018 sebagaimana yang disajikan dalam LRA sebesar Rp4.358.300,00 .

	Realisasi TA 2018 (Rp)	Realisasi TA 2017 (Rp)
3.3.1.1.5 Beban Perjalanan Dinas	511.707.681,00	289.973.080,00

Beban Perjalanan Dinas Tahun 2018 sebesar Rp511.707.681,00. Beban perjalanan dinas secara akrual sebagaimana disajikan dalam LO memiliki jumlah yang sama dengan belanja perjalanan dinas TA 2018 sebagaimana yang disajikan dalam LRA sebesar Rp511.707.681,00.

	Realisasi TA 2018 (Rp)	Realisasi TA 2017 (Rp)
3.3.1.1.6 Beban Hibah	15.600.000,00	21.800.000,00

Beban Hibah Tahun 2018 sebesar Rp15.600.000,00. Beban Hibah secara akrual sebagaimana disajikan dalam LO memiliki jumlah yang sama dengan belanja Hibah Tahun 2018.

	Realisasi TA 2018 (Rp)	Realisasi TA 2017 (Rp)
3.3.1.1.7 Beban Penyusutan dan Amortisasi	0,00	397.819.271,50

Beban Penyusutan dan Amortisasi merupakan beban penyusutan aset tetap dan amortisasi aset tak berwujud Tahun 2018 sebesar Rp0,00 .

	Realisasi TA 2018 (Rp)	Realisasi TA 2017 (Rp)
3.3.1.1.8 Beban lain-lain	171.235.560,00	0,00

Beban lain-lain Tahun 2018 sebesar Rp171.235.560,00. Beban Hibah secara akrual sebagaimana disajikan dalam LO memiliki jumlah yang sama dengan belanja lain-lain Tahun 2018



	Realisasi TA 2018 (Rp)	Realisasi TA 2018 (Rp)
3.3.2 Surplus/Desfisit dari Kegiatan Operasional	(3.794.659.482,00)	(3.138.479.016,50)

Surplus/Desfisit dari Kegiatan Operasional Tahun 2018 sebesar (Rp3.794.659.482,00).

	Realisasi TA 2018 (Rp)	Realisasi TA 2017 (Rp)
3.3.3 Surplus/Desfisit dari Kegiatan Non Operasional	(41.090.000,00)	(38.330.060,34,00)

Surplus/Desfisit dari Kegiatan Non Operasional Tahun 2018 sebesar
Rp(41.090.000,00)

	Realisasi TA 2018 (Rp)	Realisasi TA 2017 (Rp)
3.3.4 Surplus/Defisit – LO	(3.835.749.482,00)	(3.176.809.076,84)

Surplus/Defisit - LO Tahun 2018 sebesar Rp(3.835.749.482,00)

3.4 KOMPONEN-KOMPONEN LAPORAN PERUBAHAN EKUITAS

Laporan Perubahan Ekuitas menyajikan kenaikan atau penurunan ekuitas tahun pelaporan dibandingkan dengan tahun sebelumnya. Fungsi Laporan Perubahan Ekuitas adalah sebagai penghubung antara Laporan Operasional dan Neraca yang menerangkan tentang kenaikan atau penurunan ekuitas atas aktivitas operasional pada tahun operasional.

Rincian pos pada Laporan Perubahan Ekuitas dapat dijelaskan sebagai berikut:

	Realisasi TA 2018 (Rp)	Realisasi TA 2017 (Rp)
3.4.1 Ekuitas Awal	0,00	2.927.065.609,69

Saldo awal ekuitas awal tahun 2018 sebesar Rp 0,00 merupakan saldo akhir ekuitas tahun 2017 sesuai dengan Neraca audited 2017.

	Realisasi TA 2018 (Rp)	Realisasi TA 2017 (Rp)
3.4.2 Surplus / Defisit – LO	(3.835.749.482,00)	(3.176.809.076,84)

Surplus/Defisit LO sebesar Rp(3.835.749.482,00) merupakan defisit atas kegiatan operasional Dinas Ketahanan Pangan Daerah tahun 2018 yang mengurangi nilai ekuitas pada Neraca Dinas Ketahanan Pangan Daerah tahun 2018.

	Realisasi TA 2018 (Rp)	Realisasi TA 2017 (Rp)
3.4.3 Ekuitas Akhir	0,00	2.804.237.587,41

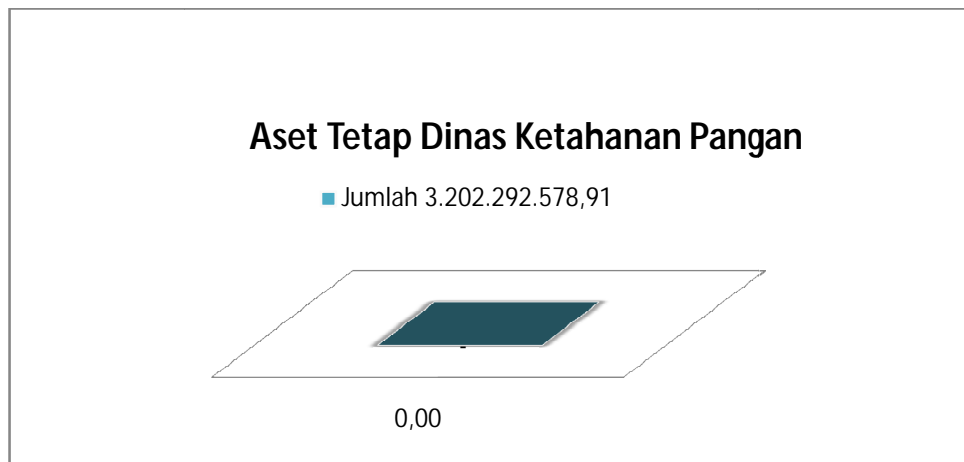
Jumlah ekuitas akhir pada laporan perubahan ekuitas sebesar Rp 0,00 menjadi nilai ekuitas di neraca.

3.2 KOMPONEN-KOMPONEN NERACA

Neraca menggambarkan posisi keuangan Dinas Ketahanan Pangan Daerah Kabupaten Tanah Bumbu atas aset, kewajiban, dan ekuitas dana per tanggal 31 Desember 2018.

	31 Desember 2018 (Rp)	31 Desember 2017 (Rp)
3.2.1 Aset	3.072.295.797,41	2.808.381.857,41

Jumlah Aset milik Dinas Ketahanan Pangan Daerah Kabupaten Tanah Bumbu per 31 Desember 2018 sebesar Rp3.072.295.797,41. Jika dibandingkan dengan jumlah Aset per 31 Desember 2017 sebesar Rp2.808.381.857,41, maka terjadi peningkatan sebesar Rp 26.391.394.000,00 atau 13,5%. Aset Per 31 Desember 2018 tampak pada Tabel 3.2.1 dan Gambar 3.2.1.



Gambar 3.2.1
Aset Dinas Ketahanan Pangan Daerah
Per 31 Desember 2018

Tabel 3.2.1
Aset Dinas Ketahanan Pangan Daerah
Per 31 Desember 2018 dan 2017

Uraian	Tahun 2018	Tahun 2017
Aset Lancar	0,00	0,00
Aset Tetap	307.229.579.741.00	280.447.285.741.00
Aset Lainnya	0,00	0,00
Jumlah	3.202.292.578,91	2.927.065.609,69

Penjelasan dari ketiga unsur Aset sebagai berikut:

	31 Desember 2018 (Rp)	31 Desember 2017 (Rp)
3.2.1.1 Aset Lancar	0,00	3.909.000,00

Aset lancar terdiri dari kas, dan aset yang diharapkan untuk segera direalisasikan, dipakai, atau dimiliki untuk dijual kembali dalam waktu 12 (dua belas) bulan sejak tanggal pelaporan. Aset Lancar yang dimiliki oleh Dinas Ketahanan Pangan Daerah Kabupaten Tanah Bumbu per 31 Desember 2018 dan 2017 masing-masing sebesar Rp 0,00 dan Rp 3.909.000,00.

	31 Desember 2018 (Rp)	31 Desember 2017 (Rp)
3.2.1.1.1 Persediaan	164.701.000,00	178.402.000,00

Persediaan merupakan pos untuk mencatat perlengkapan (*supplies*) yang diperoleh dengan maksud untuk mendukung kegiatan operasional pada Dinas Ketahanan Pangan Daerah dan barang-barang yang dimaksudkan untuk dijual kembali dan/ atau diserahkan dalam rangka pelayanan kepada masyarakat dalam waktu satu tahun. Saldo Persediaan per 31 Desember 2018 dan 2017 masing-masing sebesar Rp 164.701.000,00 dan Rp 178.402.000,00.

	31 Desember 2018 (Rp)	31 Desember 2017 (Rp)
3.2.1.2 Aset Tetap	3.072.295.797,41	2.804.472.857,41

Tabel 3.2.2
Rekapitulasi Mutasi Aset Tetap
Dinas Ketahanan Pangan Daerah
Tahun 2018



No	URAIAN	Tanah	Peralatan dan Mesin	Gedung dan Bangunan	Jalan, Irigasi dan Jaringan	Aset Tetap Lainnya	Konstruksi Dalam Pengerjaan	Jumlah
1	Saldo per 31 Desember 2017	15,000,000.00	988.695.114.50	3,040,995,397.00	47,887,181.00	0.00	0.00	4.092.542.232.00
2	Koreksi Kurang	0.00	0.00	0.00	0.00	0.00	0.00	0.00
3	Koreksi Tambah	0.00	0.00	0.00	0.00	0.00	0.00	0.00
9	Hibah 2017	0.00	0.00	0.00	0.00	21.800.000.00	0.00	21.800.000.00
10	Utang	0.00	0.00	0.00	0.00	0.00	0.00	0.00
11	Penambahan KDP	0.00	0.00	0.00	0.00	0.00	0.00	0.00
12	Berubah Kondisi	0.00	0.00	0.00	0.00	0.00	0.00	0.00
13	Koreksi	0.00	0.00	0.00	0.00	0.00	0.00	0.00
14	Mutasi Tambah	0.00	0.00	0.00	0.00	0.00	0.00	0.00
16	PENGURANGAN							
17	Pengurangan KDP	0.00	0.00	0.00	0.00	0.00	0.00	0.00
18	Reklas ke Barang/Jasa	0.00	0.00	0.00	0.00	0.00	0.00	0.00
19	Persediaan 2018	0.00	0.00	0.00	0.00	164.701.000.00	0.00	164.701.000.00
20	Koreksi	0.00	0.00	0.00	0.00	0.00	0.00	0.00
21	Berubah Kondisi	0.00	0.00	0.00	0.00	0.00	0.00	0.00
22	Ekstra	0.00	0.00	0.00	0.00	0.00	0.00	0.00
23	Mutasi antar SKPD	0.00	38,330,060.34	0.00	0.00	0.00	0.00	38,330,060.34
23	Jumlah Pengurangan (17 s.d. 21)	0.00	0.00	0.00	0.00	0.00	0.00	0.00
24	Saldo per 31 Desember 2018 (4 + 15 - 23)	15,000,000.00	105,676,805,450.00	3,040,995,397.00	247,637,181.00	0.00	0.00	108.980.438.028.

Saldo Aset Tetap per 31 Desember 2018 sebesar Rp 3.072.295.797,41. Jika dibandingkan dengan jumlah Aset Tetap per 31 Desember 2017 sebesar Rp2.804.472.857,41 terjadi peningkatan sebesar Rp26.786.794.000 atau 1,3%.

Penjelasan Aset Tetap dapat dilihat pada rincian berikut ini:

	31 Desember 2018 (Rp)	31 Desember 2017 (Rp)
3.2.1.2.1 Tanah	15.000.000,00	15.000.000,00

total saldo Aset Tanah di neraca per 31 Desember 2018 adalah sebesar Rp15.000.000,00 yang akan menjadi Saldo Awal Neraca Aset Tanah per 1 Januari 2018. Saldo Tanah per 1 Januari 2018 sebesar Rp15.000.000,00. Tanah tidak ada penambahan atau pengurangan pada Tahun 2018

	31 Desember 2018 (Rp)	31 Desember 2017 (Rp)
3.2.1.2.2 Peralatan dan Mesin	1.056.768.054,50	988.695.114,50

Saldo Peralatan dan Mesin di Neraca per 1 Januari 2018 sebesar Rp1.056.768.054,50 dan tahun 2018 Mengalami penambahan peralatan dan mesin.

Sehingga total saldo Aset Peralatan dan Mesin di neraca per 31 Desember 2018 adalah sebesar Rp1.056.768.054,50 yang akan menjadi Saldo Awal Neraca Aset Peralatan dan Mesin per 1 Januari 2018.

	31 Desember 2018 (Rp)	31 Desember 2017 (Rp)
3.2.1.2.3 Gedung dan Bangunan	3.040.995.397,00	3.040.995.397,00

Saldo Gedung dan Bangunan di Neraca per 1 Januari 2018 sebesar Rp3.040.995.397,00.

Sehingga total saldo Aset Gedung dan Bangunan di neraca per 31 Desember 2018 adalah sebesar Rp 3.040.995.397,00 yang akan menjadi Saldo Awal Neraca Aset Gedung dan Bangunan per 1 Januari 2018.

	31 Desember 2018 (Rp)	31 Desember 2017 (Rp)
3.2.1.2.4 Jalan, Irigasi, dan Jaringan	247.637.181,00	47.887.181,00

Saldo Jalan, Irigasi dan Jaringan di Neraca per 1 Januari 2018 sebesar Rp247.637.181,00.

Jalan, Irigasi dan Jaringan mengalami penambahan pada Tahun 2018.

Sehingga total saldo Aset Jalan, Irigasi dan Jaringan di neraca per 31 Desember 2018 adalah sebesar Rp247.637.181,00 yang akan menjadi Saldo Awal Neraca Aset Jalan, Irigasi, dan Jaringan per 1 Januari 2018.

31 Desember 2018 (Rp)	31 Desember 2017 (Rp)
--------------------------	--------------------------

3.2.1.2.5 Konstruksi Dalam Pengerjaan

0.00

0,00

Saldo Konstruksi Dalam Pengerjaan di Neraca per 1 Januari 2018 sebesar Rp0.00
Konstruksi Dalam Pengerjaan ada pengurangan pada Tahun 2017 sebesar Rp0.00

Sehingga total saldo Aset Konstruksi Dalam Pengerjaan di neraca per 31 Desember 2018 adalah sebesar Rp0.00 yang akan menjadi Saldo Awal Neraca Aset Konstruksi Dalam Pengerjaan per 1 Januari 2018.

	31 Desember 2018 (Rp)	31 Desember 2017 (Rp)
3.2.1.2.6 Akumulasi Penyusutan	1.288.104.835,09	1.288.104.835,09

Sampai dengan penyusunan Laporan Keuangan (unaudited) untuk Akumulasi penyusutan aset tetap masih dalam proses perhitungan oleh Bidang aset BPKAD selaku Pengelola aset pemerintahan Kabupaten Tanah Bumbu.

Seluruh nilai aset tetap kecuali tanah diperhitungkan nilai penyusutan secara akumulatif. Akumulasi penyusutan per 31 Desember 2018 dihitung dari saldo aset tetap per 31 Desember 2017 sesuai masa manfaat dan tarif penyusutan yang telah ditetapkan sebagai berikut:

- 1) Metode penyusutan yang diterapkan adalah garis lurus.
- 2) Nilai aset tetap yang dapat disusutkan diperhitungkan berdasarkan nilai perolehan aset tetap pada akhir tahun tanpa nilai .
- 3) Nilai penyusutan diperhitungkan dengan menggunakan pendekatan bulanan.



	31 Desember 2018 (Rp)	31 Desember 2017 (Rp)
3.2.3 Ekuitas	3.072.295.797,41	2.804.237.587,41

Ekuitas Dana merupakan pos untuk menampung selisih antara aset dan kewajiban Dinas Ketahanan Pangan Daerah Kabupaten Tanah Bumbu. Ekuitas Dana Dinas Ketahanan Pangan Daerah Kabupaten Tanah Bumbu per 31 Desember 2018 dan 2017 masing-masing sebesar Rp3.072.295.797,41 dan Rp2.804.237.587,41 sehingga terjadi Penurunan sebesar Rp26.805.821.000 atau 1,7%.

BAB IV

INFORMASI NON KEUANGAN

4.1 Tugas, Fungsi dan Struktur Organisasi Dinas Ketahanan Pangan Daerah

Dinas Ketahanan Pangan Daerah mempunyai tugas mengkoordinir, merumuskan, mengatur, membina, mengendalikan, mengkoordinasikan dan bertanggung jawabkan kebijakan teknis penyusunan dan pelaksanaan kebijakan daerah di bidang pemantapan ketahanan pangan daerah.

Organisasi Dinas Ketahanan Pangan Daerah sesuai Peraturan Daerah (Perda) tersebut diatas terdiri dari :

Berdasarkan Peraturan Daerah kabupaten Tanah Bumbu Nomor 20 tahun 2011 tentang Perubahan atas Peraturan Daerah Nomor 17 Tahun 2007 Tentang Pembentukan, Kedudukan Tugas Pokok dan Susunan Organisasi Lembaga Teknis Daerah Kabupaten Tanah Bumbu. Struktur Organisasi tersebut terdiri dari:

1. Kepala Dinas, bertugas membantu Bupati Tanah Bumbu dalam menentukan kebijakan di bidang pemantapan ketahanan pangan daerah serta penilaian atas pelaksanaannya.
2. Kasubbag Tata Usaha mempunyai tugas pokok mengkoordinir, membina dan mengkoordinasikan penyusunan kegiatan administrasi umum, kepegawaian, keuangan, perlengkapan dan ketatausahaan Dinas. Uraian tugas dimaksud adalah :
 - a. Melaksanakan kegiatan administrasi umum dan ketatausahaan;
 - b. Melaksanakan pengelolaan administrasi kepegawaian;
 - c. Melaksanakan pengelolaan administrasi keuangan;
 - d. Menyelenggarakan persiapan penyusunan anggaran;
 - e. Menyusun rencana kegiatan dan pengendalian;
 - f. Melaksanakan administrasi Perdinasan, kepegawaian, kerumahtanggaan, perlengkapan, dokumentasi dan perpustakaan;
 - g. Menyelenggarakan pembinaan organisasi dan tatalaksana di lingkungan Dinas;
 - h. Melaksanakan pembinaan tertib administrasi, organisasi dan hukum di lingkungan Dinas;

- i. Melaksanakan pengkoordinasian/kerjasama dan kemitraan dengan unit kerja/instansi/lembaga atau pihak ketiga di bidang ketatausahaan
 - j. Melaksanakan tugas kedinasan lain sesuai dengan bidang tugas dan fungsinya.
3. Kasi Ketersediaan dan Kerawanan Pangan, mempunyai tugas pokok merencanakan, melaksanakan, mengevaluasi dan melaporkan pelaksanaan tugas mengkoordinasikan pemantauan, evaluasi dan analisis ketersediaan dan penanganan kerawanan pangan Daerah. Uraian tugas dimaksud adalah sebagai berikut :
- a. Menyusun rencana dan program kerja operasional kegiatan pelayanan ketersediaan dan kerawanan pangan;
 - b. Melaksanakan identifikasi potensi sumberdaya dan produksi pangan serta keragaman konsumsi pangan masyarakat ;
 - c. Membina peningkatan produksi dan produk pangan berbahan baku lokal;
 - d. Membina pengembangan penganekaragaman produk pangan;
 - e. Melaksanakan pencegahan dan pengendalian masalah pangan sebagai akibat menurunnya ketersediaan pangan;
 - f. Melaksanakan identifikasi cadangan pangan masyarakat;
 - g. Mengembangkan dan mengatur cadangan pangan pokok tertentu kabupaten;
 - h. Melaksanakan pembinaan dan monitoring cadangan pangan masyarakat;
 - i. Melaksanakan penanganan dan penyaluran pangan untuk kelompok rawan pangan tingkat kabupaten;
 - j. Melaksanakan pencegahan dan penanggulangan masalah pangan sebagai akibat menurunnya mutu, gizi dan keamanan pangan;
 - k. Melaksanakan identifikasi kelompok rawan pangan;
 - l. Melaksanakan pengumpulan dan analisis informasi ketahanan pangan kabupaten;
 - m. Melaksanakan evaluasi dan pelaporan pelaksanaan tugas;
 - n. Melaksanakan koordinasi ketersediaan dan kerawanan pangan dengan sub unit kerja lain di lingkungan Dinas;

- o. Melaksanakan tugas kedinasan lain sesuai dengan bidang tugas dan fungsinya.
- 4. Kasi Distribusi Pangan, mempunyai tugas pokok merencanakan, melaksanakan, mengevaluasi dan melaporkan pelaksanaan tugas mengkoordinasikan pemantauan, evaluasi dan analisis distribusi pangan. Uraian tugas dimaksud adalah sebagai berikut :
 - a. Menyusun rencana dan program kerja operasional kegiatan pelayanan distribusi pangan;
 - b. Melaksanakan identifikasi infrastruktur distribusi pangan kabupaten;
 - c. Melaksanakan pengembangan infrastruktur distribusi pangan kabupaten;
 - d. Melaksanakan pencegahan dan pengendalian masalah pangan sebagai akibat penurunan akses pangan;
 - e. Memantau informasi harga di kabupaten;
 - f. Melaksanakan pemantauan pembangunan pasar untuk produk pangan yang dihasilkan masyarakat kabupaten;
 - g. Melaksanakan pengembangan dan fasilitasi forum masyarakat kabupaten;
 - h. Melaksanakan pengembangan "trust fund" di kabupaten;
 - i. Melaksanakan evaluasi dan pelaporan pelaksanaan tugas;
 - j. Melaksanakan koordinasi distribusi pangan dengan sub unit kerja lain di lingkungan Dinas;
 - k. Melaksanakan tugas kedinasan lain sesuai dengan bidang tugas dan fungsinya.
- 5. Kasi Konsumsi dan Keamanan Pangan, mempunyai tugas pokok merencanakan, melaksanakan, mengevaluasi dan melaporkan pelaksanaan tugas mengkoordinasikan pemantauan, evaluasi dan analisis pola konsumsi dan keamanan pangan. Uraian tugas dimaksud adalah sebagai berikut :
 - a. Menyusun rencana dan program kerja operasional kegiatan pelayanan konsumsi dan keamanan pangan;
 - b. Melakukan identifikasi pangan pokok masyarakat;
 - c. Melaksanakan peningkatan mutu konsumsi masyarakat;
 - d. Melaksanakan pembinaan dan pengawasan mutu dan keamanan produk pangan masyarakat;

- e. Melaksanakan analisis mutu, gizi dan keamanan produk pangan masyarakat;
- f. Melaksanakan analisis mutu dan gizi konsumsi masyarakat;
- g. Melaksanakan pembinaan dan pengawasan produk pangan segar dan pabrikan skala kecil/rumah tangga;
- h. Melaksanakan penerapan standar Batas Minimum Residu (BMR) wilayah kabupaten;
- i. Melaksanakan pelatihan inspektur, fasilitator, PPNS keamanan pangan wilayah kabupaten;
- j. Melaksanakan pembinaan sistem manajemen laboratorium uji mutu dan keamanan pangan kabupaten;
- k. Melaksanakan sertifikasi dan pelabelan prima wilayah kabupaten;
- l. Melaksanakan evaluasi dan pelaporan pelaksanaan tugas;
- m. Melaksanakan koordinasi konsumsi dan keamanan pangan dengan sub unit kerja lain di lingkungan Dinas;
- n. Melaksanakan tugas kedinasan lain sesuai dengan bidang tugas dan fungsinya.

6. Kelompok Jabatan fungsional

Sedangkan Peraturan Daerah Kabupaten Tanah Bumbu Nomor : 20 Tahun 2011 Tentang Pembentukan Organisasi dan Tata Kerja Lembaga Teknis Daerah Kabupaten Tanah Bumbu.

4.2 Visi dan Misi Dinas Ketahanan Pangan Daerah

Visi adalah suatu gambaran jauh ke depan, kemana Dinas Ketahanan Pangan Kabupaten Tanah Bumbu hendak dibawa. Gambaran ke depan tersebut dibangun melalui proses refleksi dan proyeksi yang digali dari nilai-nilai luhur yang dianut oleh seluruh komponen stakeholder. Pernyataan Visi Dinas Ketahanan Pangan Kabupaten Tanah Bumbu adalah :

" Terwujudnya Ketahanan Pangan di tingkat rumah tangga berbasis pangan lokal yang dapat diakses baik fisik maupun ekonomi secara berkelanjutan ".

Misi adalah kristalisasi dari keinginan menyatukan langkah dan gerak untuk mewujudkan visi yang telah ditetapkan. Beberapa misi yang wajib dijadikan pegangan pelaksanaan tugas seluruh aparat Pemerintah Dinas Ketahanan Pangan Kabupaten Tanah Bumbu adalah :

1. Meningkatkan ketersediaan dan cadangan pangandi tingkat Rumah Tangga

4.3 Sumber Daya Manusia

Sumber daya manusia (SDM) di Dinas Ketahanan Pangan Daerah kabupaten Tanah Bumbu untuk Pegawai Negeri Sipil (PNS) ada 18 orang yang terdiri dari 1 orang kepala Dinas, 1 orang Sekretaris, 2 orang Kepala Bidang, 4 orang kepala seksi dan 2 orang kepala sub bagian serta 7 orang sebagai pelaksana atau staf dan 1 orang Analis Pangan. Dalam melaksanakan tugas dan fungsi Dinas Ketahanan Pangan Daerah Daerah juga dibantu oleh 2 orang PTT dan 4 orang Pengelola gudang (Non PNS).

4.4 Penentuan Isu-isu Strategis

Berdasarkan pada gambaran pelayanan SKPD; visi, misi, dan program Kepala Daerah dan Wakil Kepala Daerah Terpilih, sasaran jangka menengah pada Renstra SKPD Provinsi, implikasi RT RW bagi pelayanan SKPD; dan identifikasi masalah tersebut diatas, selanjutnya di identifikasi isustra tegis sebagai berikut:

1. Meningkatkan penguatan Cadangan Pangan Pemerintah
2. Mengembangkan pembangunan lumbung pangan Masyarakat
3. Meningkatkan koordinasi dan fasilitasi dalam pengembangan pangan berbasis potensi pangan lokal.
4. Mengembangkan kelembagaan Ketahanan Pangan dan peningkatan sumber daya aparatur dalam upaya pembinaan kepada petani/peserta pada desa mandiri pangan.
5. Mendorong tumbuhnya industri olahan pangan berbasis potensi lokal.

PENUTUP

Dalam pengelolaan keuangan Dinas Ketahanan Pangan Daerah selama Tahun Anggaran 2018 ini, bertekad untuk terus selalu meningkatkan kualitas sistem pengelolaan keuangan SKPD ini, baik dari sisi penyempurnaan aturan maupun dari sisi peningkatan kapasitas sumber daya aparatur.

Demikian laporan keuangan Dinas Ketahanan Pangan Daerah Kabupaten Tanah Bumbu Tahun Anggaran 2018 ini kami sajikan semoga mendapatkan Ridho dari Allah S.W.T Amin.

Terima kasih.

Kepala Dinas Ketahanan
Pangan Daerah

Drs. H. Rahmat, M. Pd
NIP. 19611213 198703 1 016

Lampiran : E.XXII : PERATURAN MENTERI DALAM NEGERI
NOMOR : 13 TAHUN 2006
TANGGAL : 15 Mei 2006

PERNYATAAN TANGGUNG JAWAB

Laporan Keuangan *Anaudited* SKPD Dinas Ketahanan Pangan Daerah Kabupaten Tanah Bumbu yang terdiri dari (a) Laporan Realisasi Anggaran; (b) Neraca; (c) Laporan Operasional; (d) Laporan Perubahan Ekuitas dan (e) Catatan atas Laporan Keuangan Tahun Anggaran 2018 (per 31 Desember 2018) Sebagaimana terlampir adalah tanggung jawab kami.

Laporan Keuangan tersebut telah disusun berdasarkan sistem pengendalian intern yang memadai, dan isinya telah menyajikan informasikan pelaksanaan anggaran, posisi keuangan dan Catatan atas Laporan Keuangan secara layak sesuai dengan Standar Akuntansi Pemerintahan.

Batulicin, 31 Januari 2018
Kepala Dinas Ketahanan
Pangan Daerah

Drs. H. Rahmat, M. Pd
NIP. 19611213 198703 1 016