

# MONITORING DAN EVALUASI KINERJA

TRIWULAN I TAHUN 2020

---



**DINAS PENANAMAN MODAL DAN  
PELAYANAN TERPADU SATU PINTU  
KABUPATEN KAPUAS HULU**



**PEMERINTAH KABUPATEN KAPUAS HULU**  
**DINAS PENANAMAN MODAL DAN PELAYANAN TERPADU SATU PINTU**

*Jalan Antasari No. 15 Kode Pos 78716 Telp./Fax. (0567) 21022*

*Email : dpmtsp@kapuashulukab.go.id*

**PUTUSSIBAU**

---

**NOTULEN**

Hari/tanggal : Kamis, 16 April 2020  
Waktu : 09.00 WIB - selesai  
Tempat : Ruang Kadis DPMPTSP  
Pimpinan rapat : Kepala Dinas PMPTSP  
Notulis : Noviana Estiningsih, SE.  
Agenda : 1. Rapat Monitoring dan Evaluasi Kinerja dan Realisasi Anggaran Triwulan I Tahun 2020;  
2. Monitoring dan Ealuasi Pelaksanaan Reformasi Birokrasi;  
3. Pengarahan Kepala Dinas terkait pengurangan anggaran dalam rangka penanganan Covid 19.

1. Rapat Evaluasi Kinerja Triwulan I Tahun 2020 dilaksanakan pada hari Kamis, 16 April 2020 di ruangan kerja Kepala Dinas Penanaman Modal dan Pelayanan Terpadu Satu Pintu, yang diikuti oleh Sekretaris, para Kepala Bidang, Kepala Sub Bagian, dan Kepala Seksi DPMPTSP Kab. Kapuas Hulu.
2. Adapun hasil rapat dapat dilaporkan sebagai berikut :
  - A. Rapat dibuka dengan arahan dari Kepala Dinas Penanaman Modal dan Pelayanan Terpadu Satu Pintu Kabupaten Kapuas Hulu, tentang capaian sasaran kegiatan yang telah direalisasikan.
  - B. Selanjutnya adalah pemaparan dari Sekretaris dan Kepala Bidang tentang capaian sasaran dan kinerja serta realisasi anggaran masing-masing bidang.
  - C. Pemaparan Bapak Drs. Luther S.L.,M.Si selaku Sekretaris Dinas Penanaman Modal dan Pelayanan Terpadu Satu Pintu menyatakan bahwa :
    - a) Sasaran meningkatnya kinerja Dinas Penanaman Modal dan Pelayanan Terpadu Satu Pintu dengan indikator kinerja tindaklanjut hasil pemeriksaan yaitu telah dijawabnya seluruh pertanyaan dari Laporan Hasil Pemeriksaan Inspektorat Provinsi Kalimantan Barat telah terrealisasi 25%.

- b) Adapun rata-rata nilai SKM di triwulan I tahun 2020 adalah 86,98. Nilai ini berasal dari hasil survei kepuasan masyarakat yang sudah di *publish* atau diinformasikan secara terbuka kepada masyarakat, melalui laman resmi DPMPTSP Kab. Kapuas Hulu maupun dipasang di dinding ruang pelayanan. Responden merupakan pelaku usaha atau masyarakat yang datang ke DPMPTSP untuk mengajukan perizinan usaha.
- c) Tingkat kehadiran pegawai pada Triwulan I mencapai 90%. Hal ini diharapkan dapat ditingkatkan pada triwulan selanjutnya.
- d) Sarana prasarana aparatur yang dimiliki dalam kondisi baik atau sebesar 90%.
- e) Adapun jumlah aparatur yang mengikuti berbagai diklat dan pelatihan formal hanya terrealisasi sebanyak 2 orang. Selebihnya dana kegiatan pendidikan dan pelatihan formal mengalami pengalihan berkaitan dengan penanganan Covid 19.
- f) Sedangkan diklat-diklat teknis yang direncanakan akan diikuti di tahun 2020 sudah disusun dan diusulkan kebutuhannya agar dapat menjadi prioritas dalam pelaksanaan pendidikan dan pelatihan formal selanjutnya.
- g) Dari sasaran peningkatan pengembangan sistem pelaporan capaian kinerja dan keuangan, untuk indikator kinerja nilai LAKIP OPD belum dapat dilaporkan hasilnya karena menunggu penilaian oleh Inspektorat Kabupaten Kapuas Hulu.
- h) Sedangkan indikator penyerapan anggaran dinas adalah sebesar 14,19 %.. Realisasi ini masih jauh dari target karena terkendala oleh pandemik yang terjadi.

D. Dari Bapak Yeddy Surahman, S.S.T.P.,M.Ec.Dev., selaku Kepala Bidang Penanaman Modal disampaikan laporan sebagai berikut :

- a. Untuk kegiatan Pemantauan , Pembinaan dan Pengawasan Penanaman Modal, Perusahaan yang sudah dilakukan pembinaan kepada 15 (lima belas) perusahaan .
- b. Adapun realisasi investasi di triwulan I berdasarkan rilis resmi dari BKPM yaitu sebesar 131,1 Milyar yang berasal dari proyek yang bergerak di sektor tanaman pangan, perkebunan dan peternakan serta industri makanan.
- c. Untuk kegiatan Penyelenggaraan Pameran Investasi Daerah, harus mengalami pengalihan anggaran dikarenakan pandemik yang terjadi, menyebabkan kegiatan-kegiatan yang mengumpulkan atau melibatkan banyak orang tidak dapat dilaksanakan atau mengalami penundaan yang belum diketahui kepastian

pelaksanaannya.

- d. Untuk kegiatan Pengelolaan SIPID juga belum dapat dilakukan kegiatan rekon data, namun untuk pemutkahiran data pada laman SIPID sudah dilaksanakan.
- e. Adapun kegiatan koordinasi teknis perencanaan dan pengembangan penanaman modal telah dilakukan sebanyak 1 (satu) kali, yaitu mengikuti rapat koordinasi teknis tentang investasi di Jakarta.

E. Dari Bapak Ibnu Hajar S.E.M.Si selaku kepala Bidang Pelayanan dan Informasi Penanaman Modal disampaikan laporan sebagai berikut :

- a. Sasaran meningkatnya pelayanan perizinan dan non perizinan dengan indikator kinerja rata-rata waktu penyelesaian perizinan dan non perizinan yang ditargetkan 3-5 hari terealisasi 3-5 hari atau 100% di triwulan I. Realisasi rata-rata waktu penyelesaian perizinan dan non perizinan ini harus dipertahankan dan ditingkatkan sehingga di triwulan berikutnya tidak terjadi penurunan dan tetap terealisasi 100%.
- b. Sasaran survei kepuasan masyarakat terrealisasi sebesar 86,98 atau mengalami kenaikan dari tahun sebelumnya. Hasil SKM ini juga telah di *publish* atau diinformasikan secara terbuka dengan menempelkan di ruang tunggu pelayanan DPMPTSP dan juga ditampilkan dalam laman resmi DPMPTSP Kab. Kapuas Hulu.
- c. Adapun sasaran penataan perizinan sudah terrealisasi dengan terbitnya Peraturan Bupati Nomor 64 Tahun 2019 tentang perubahan peraturan tentang pelimpahan kewenangan. Dengan dilimpahkannya perizinan baru dari instansi teknis maka menambah jumlah perizinan yang dikelola oleh DPMPTSP Kab. Kapuas Hulu, yaitu sebanyak 124 perizinan dan non perizinan dari 14 sektor.
- d. Izin tervalidasi atau yang sudah memenuhi komitmen sebanyak 45 izin (Nomor Induk Berusaha) dengan nilai investasi sebesar Rp. 15, 67 Milyar. Adapun izin yang diproses melalui SiCantik sebanyak 102 izin.

3) Dari data yang telah dipaparkan di atas, pada triwulan I ini diperoleh hasil realisasi indikator kinerja utama Dinas Penanaman Modal dan Pelayanan Terpadu Satu Pintu Kab. Kapuas Hulu sebagai berikut :

- a. Sasaran meningkatkan akuntabilitas kinerja Dinas Penanaman Modal dan Pelayanan

Terpadu Satu Pintu dengan indikator kinerja Predikat SAKIP yang ditargetkan “B” belum dapat diketahui karena menunggu hasil penilaian terhadap akuntabilitas DPMPTSP Kab. Kapuas Hulu tahun 2019.

- b. Sasaran meningkatkan kualitas pelayanan yang diselenggarakan Dinas Penanaman Modal dan Pelayanan Terpadu Kabupaten Kapuas Hulu dengan indikator kinerja Nilai SKM yang ditargetkan 79 (Baik). Di triwulan I terealisasi dengan nilai 86,98 (Baik) dengan jumlah responden sebanyak 29 orang. Nilai SKM ini telah dipublikasikan secara terbuka dan dapat diakses langsung oleh masyarakat sesuai ketentuan yang berlaku.
- c. Sasaran meningkatkan realisasi investasi di daerah dengan indikator kinerja nilai realisasi investasi dengan target sebesar Rp. 299 Milyar, telah terrealisasi sebesar Rp. 146,73 Milyar,- di triwulan I. Angka realisasi investasi ini berasal dari penyampaian LKPM sebesar Rp. 131,1 Milyar dan pengajuan izin melalui OSS yang sudah tervalidasi sebesar Rp. 15,67 Milyar,-.
- d. Sedangkan jumlah izin melalui sistem OSS yang sudah di tervalidasi atau sudah memenuhi komitmen sebanyak 45 izin , yang merupakan pangajuan izin melalui OSS. Sedangkan izin tenaga kesehatan yang diproses melalui SiCantik sebanyak 102 izin.

#### 4) Evaluasi Kepala Dinas :

Hal-hal yang menjadi perhatian untuk Sekretariat :

- a) Agar segera membenahi dan meningkatkan tingkat kehadiran (ASN dan tenaga kontrak) di lingkungan DPMPTSP Kab. Kapuas Hulu. Dan meskipun sedang bekerja dari rumah, agar selalu memonitor dan tetap mengerjakan tugas-tugas kantor yang menjadi tanggung jawabnya.
- b) Agar segera menyelesaikan penyusunan laporan-laporan triwulanan yang menjadi target kinerja sehingga dapat diselesaikan tepat waktu dan menghasilkan laporan capaian kinerja sesuai dengan ketentuan yang berlaku. Demikian juga laporan keuangan agar segera diselesaikan.
- c) Untuk kegiatan kearsipan dinas diarahkan untuk menjadi handal dan dapat diandalkan, mengingat penilaian awal terhadap arsip dinas PMPTSP masih sangat jauh dari yang diharapkan. Agar dapat menindaklanjuti hasil evaluasi dari Dinas Kearsipan Kab. Kapuas Hulu dan dimintakan saran serta rekomendasi perbaikan apa

saja yang diperlukan sehingga kegiatan kearsipan dapat berjalan sebagaimana mestinya, serta dapat mendukung pelaksanaan kegiatan dan kinerja DPMPTSP Kab. Kapuas Hulu.

Catatan untuk Bidang Pelayanan dan Informasi :

- a) Agar dilakukan pendekatan terhadap pelaku usaha yang telah memperoleh NIB tetapi tidak memenuhi komitmen. Upayakan dilakukan edukasi dan pembinaan melalui *front office* kepada pelaku usaha untuk segera memenuhi komitmen, karena akan berkaitan dengan realisasi investasi di daerah.
- b) Berkaitan dengan penyusunan SKM, agar dipertimbangkan penggunaan metode penghitungan baru yang dapat dilakukan untuk mencapai hasil penghitungan SKM sesuai ketentuan yang berlaku, karena dengan diterapkannya OSS otomatis mengurangi jumlah kunjungan pelaku usaha ke DPMPTSP Kab. Kapuas Hulu. Hal ini dikarenakan dengan aplikasi OSS pelaku usaha dapat memproses izin dari manapun berada.
- c) Masih berkaitan dengan SKM, agar menyesuaikan kembali pertanyaan kuisisioner yang ditanyakan kepada pengunjung/pelaku usaha yang datang ke DPMPTSP Kab. Kapuas Hulu, karena terdapat pertanyaan tentang biaya yang dikenakan dalam pembuatan izin, namun hal tersebut bertentangan dengan kenyataan dilapangan, bahwa izin yang diterbitkan oleh DPMPTSP Kab. Kapuas Hulu tidak dikenakan biaya apapun atau gratis.
- d) Agar dapat direncanakan ulang kegiatan pelayanan keliling sehingga memungkinkan untuk dilakukan pendekatan terhadap pelaku usaha di kecamatan tentang pemenuhan komitmen perizinan berusaha sehingga realisasi perizinan melalui OSS yang tervalidasi dapat ditingkatkan, sekaligus dapat memberikan pelayanan dan pengetahuan kepada masyarakat yang akan merintis usahanya.
- e) Terkait dengan pelimpahan kewenangan pengelolaan izin nan non izin agar segera menyusun jadwal kegiatan sosialisasi kepada dinas teknis, sehingga pada akhirnya seluruh izin dapat dikelola oleh DPMPTSP Kab. Kapuas Hulu sebagaimana direncanakan.
- f) Berkenaan dengan konten-konten yang akan ditampilkan dalam laman resmi DPMPTSP Kab. Kapuas Hulu, agar dari awal tahun dirancang dan disusun konten apa saja yang akan dipublikasikan, sehingga tampilan laman lebih informatif.

Hal-hal yang menjadi catatan Bidang Penanaman Modal :

- a) Angka kepatuhan perusahaan terhadap penyampaian LKPM agar ditingkatkan lagi dan lebih menggiatkan LKPM. Karena hal ini akan berpengaruh terhadap angka realisasi investasi di Kab. Kapuas Hulu.
  - b) Dalam rangka penyelenggaraan promosi investasi daerah selanjutnya, sebagaimana arahan Pimpinan, DPMPTSP Kab. Kapuas Hulu diharapkan dapat membantu mempublikasikan keunikan Danau Sentarum yang baru saja mendapat gelar sebagai cagar *biosfer* dari UNESCO.
- 5) Arahan Kepala Dinas terkait dengan wabah Covid 19 :
- a. Sehubungan dengan pandemik Covid 19 di awal tahun 2020 ini, DPMPTSP sebagai lembaga penyelenggaraan pelayanan perizinan dan non perizinan berusaha untuk tetap memberikan pelayanan yang terbaik kepada masyarakat, namun dengan tetap memperhatikan protokol penanganan penyebaran virus Covid 19 sebagaimana arahan Pemerintah.
  - b. Berdasarkan surat edaran Bupati Kapuas Hulu, bahwa selama pandemik Covid 19 ini dihimbau untuk mengurangi kegiatan di luar rumah dan kegiatan yang melibatkan atau mengumpulkan banyak orang. Berkaitan dengan itu, DPMPTSP menerapkan sistem bekerja dari rumah secara bergantian pada seluruh aparaturnya, kemudian himbauan untuk menjaga jarak fisik, mencuci tangan dengan sabun dan memakai masker ketika memasuki ruang pelayanan.
  - c. Jam pelayanan selama pandemik mengalami pengurangan yaitu mulai pukul 08.00 sampai dengan pukul 12.00, namun layanan perizinan tetap dapat diberikan seperti biasa. Hal ini dilakukan karena DPMPTSP berkomitmen tetap dapat memberikan pelayanan yang optimal kepada masyarakat, namun dengan memperhatikan himbauan dan anjuran pemerintah terkait pandemik covid 19.
  - d. Terkait dengan pandemik yang terjadi, terdapat pemotongan anggaran kegiatan, sehingga perlu untuk melakukan re-alokasi anggaran yang sekiranya tidak dapat direalisasikan mengingat pandemik dan refocusing anggaran pada kegiatan lain yang dianggap prioritas dan dapat dipertanggungjawabkan pelaksanaannya.
  - e. Mengingat jumlah anggaran yang terbatas, agar dapat segera menyesuaikan dan melaksanakan kegiatan-kegiatan yang masih dapat direalisasikan dengan sebaik-baiknya.

6) Dalam rangka tindak lanjut dan evaluasi pelaksanaan Reformasi Birokrasi di DPMPTSP Kab. Kapuas Hulu yang berkelanjutan, disampaikan hal-hal sebagai berikut :

- Bahwa sebagai upaya tindak lanjut rencana kerja reformasi birokrasi DPMPTSP yang berkelanjutan, maka di tahun 2020 ini ditetapkan agen perubahan, dimana agen perubahan tersebut sebagai penggerak perubahan dan sebagai teladan (*role model*) bagi pegawai lainnya dalam segala tindakan, kinerja maupun kedisiplinan. Adapun agen perubahan yang di tunjuk adalah para pejabat Esselon III di lingkungan DPMPTSP Kab. Kapuas Hulu.
- Mengingatkan kembali akan pentingnya menegakkan kode etik sebagai ASN yang bertugas di DPMPTSP yang rawan dengan gratifikasi dan pungutan liar. Agar saling mengingatkan dan saling menjaga, serta jadilah ASN yang menjunjung tinggi nilai-nilai kejujuran dan kehormatan unit kerja.
- Berkaitan dengan keterbukaan informasi publik, agar setiap perkembangan capaian kinerja organisasi selalu dipublikasikan, seperti nilai SKM (survei kepuasan masyarakat), standar operasional prosedur pelayanan, agar dapat dipublikasikan di laman resmi DPMPTSP Kab. Kapuas Hulu supaya dapat diakses oleh pemangku kepentingan maupun masyarakat yang memerlukan informasi.
- Pelayanan perizinan merupakan bidang yang menjadi indikator dalam pelaksanaan pelayanan publik. Diharapkan personil yang menangani perizinan (*front office*) memiliki jiwa untuk melayani sehingga dapat memberikan pelayanan yang baik kepada masyarakat.

Mengetahui Pimpinan Rapat :

Kepala Dinas Penanaman Modal dan Pelayanan  
Terpadu Satu Pintu Kabupaten Kapuas Hulu,  
  
**DIDIK WIDIYANTO, S. Sos., M.A.P**  
Pembina Utama Muda  
NIP. 19710312 199101 1 001

Notulis,

  
**NOVIANA ESTININGSIH, S.E.**  
Penata Tk. I  
NIP 19771107 200604 2 007



**PENGUKURAN KINERJA KEPALA DINAS TRIWULAN I TAHUN 2020**  
**DINAS PENANAMAN MODAL DAN PELAYANAN TERPADU SATU PINTU**

No.	SASARAN STRATEGIS	INDIKATOR KINERJA	TARGET	KINERJA				% CAPAIAN	PROGRAM	KEUANGAN					% CAPAIAN
				TW I	TW II	TW III	TW IV			ANGGARAN	TRIWULAN I	TRIWULAN II	TRIWULAN III	TRIWULAN IV	
1	2	3	4	5	6	7	8	9	10	11	12	13	14	15	16
1	Meningkatkan akuntabilitas kinerja Dinas PMPTSP Kabupaten Kapuas Hulu	Predikat SAKIP	B  (67 poin)	-	-	-	-	-	Pelayanan Administrasi Perkantoran	Rp 1,319,190,100	Rp 177,532,353				13.46
									Peningkatan Sarana Prasarana Aparatur	Rp 55,606,800	Rp 6,775,940				12.19
									Peningkatan Disiplin Aparatur	Rp 44,300,000	Rp -				0.00
									Peningkatan Kapasitas Sumber Daya Aparatur	Rp 178,349,000	Rp 16,103,902				9.03
									Peningkatan Pengembangan Sistem Pelaporan Capaian Kinerja & Keuangan	Rp 59,578,000	Rp 7,005,000				11.76
2	Meningkatkan Kualitas pelayanan publik Dinas Penanaman Modal dan PTSP Kabupaten Kapuas Hulu	Nilai Survei Kepuasan Masyarakat (SKM)	79 (Baik)	86,98	-	-	-	100	Pelayanan Perizinan & Non Perizinan	Rp 533,591,700	Rp 25,582,320				4.79
3	Meningkatkan realisasi investasi di daerah	Nilai realisasi investasi (Milyar rupiah)	299 Milyar	146.73 milyar	-	-	-	49	Peningkatan Promosi & Kerjasama Investasi	Rp 503,691,000	Rp 49,786,671				9.88

**Keterangan :**

**\* Realisasi investasi :**

Penyampaian LKPM Rp. 131,058,300.00  
Izin tervalidasi Rp. 15,670,000.00  
Rp. 146,728,300.00

**\* Realisasi Anggaran :**

Belanja Tidak Langsung (Gaji/TPP) Rp. 367,177,587.00 19.46 %  
Belanja Langsung (Program/Kegiatan) Rp. 282,786,186.00 10.50 %  
Jumlah Rp. 649,963,773.00 14.19 %

Putussibau, April 2020


Kepala Dinas Penanaman Modal dan Pelayanan Terpadu Satu Pintu Kabupaten Kapuas Hulu,

  
**DIDIK WIDHYANTO, S. Sos., M.A.P**  
Pembina Utama Muda  
NIP. 19710312 199101 1 001

PENGUKURAN KINERJA SEKRETARIS DINAS TRIWULAN I TAHUN 2020  
DINAS PENANAMAN MODAL DAN PELAYANAN TERPADU SATU PINTU

No.	SASARAN STRATEGIS	INDIKATOR KINERJA	TARGET	KINERJA				PENJELASAN	PROGRAM	KEUANGAN					PENJELASAN
				TW I	TW II	TW III	TW IV			ANGGARAN	TRIWULAN I	TRIWULAN II	TRIWULAN III	TRIWULAN IV	
1	2	3	4	5	6	7	8	9	10	11	12	13	14	15	16
1	Meningkatnya pengembangan sistem pelaporan capaian kinerja dan keuangan	Nilai LAKIP OPD	8	-	-	-	-	belum ada hasil penilaian dari Inspektorat KH	Peningkatan Pengembangan Sistem Pelaporan Capaian Kinerja & Keuangan	Rp 59,578,000	Rp 7,005,000				penyerapan anggaran tidak maksimal
		Penyerapan anggaran dinas	95%	14,19	-	-	-	penyerapan anggaran tidak maksimal							
2	Meningkatnya kinerja Dinas PMPTSP	Tindaklanjut hasil pemeriksaan	100%	25	-	-	-	belum ada hasil penilaian dari Inspektorat KH	Pelayanan Perizinan & Non Perizinan	Rp 533,591,700	Rp 25,582,320				
		Nilai evaluasi pelayanan publik	79	86,98	-	-	-	penurunan jumlah kunjungan pemohon							
3	Meningkatnya sarana dan prasarana aparatur	Prosentase sarana dan prasarana aparatur dalam kondisi baik	90%	90%	-	-	-		Peningkatan Sarana Prasarana Aparatur	Rp 55,606,800	Rp 6,775,940				
4	Meningkatnya disiplin aparatur	Prosentase kehadiran pegawai dalam 1 tahun	92,5%	90%	-	-	-		Peningkatan Disiplin Aparatur	Rp 44,300,000	Rp -				
5	Meningkatnya kapasitas sumberdaya aparatur	Prosentase pegawai yang mengikuti pendidikan dan pelatihan	80%	10%	-	-	-		Peningkatan Kapasitas Sumber Daya Aparatur	Rp 178,349,000	Rp 16,103,902				sisa dana dialihkan untuk penanganan covid 19

Putussibau, April 2020  
Sekretaris Dinas Penanaman Modal dan Pelayanan  
Terpadu Satu Pintu Kabupaten Kapuas Hulu,

  
**Drs. LUTHER S.L. M.Si**  
 Pembina Tingkat I  
 NIP. 19651108 199202 1 002

**PENGUKURAN KINERJA KEPALA SUB BAGIAN PROGRAM DAN KEUANGAN TRIWULAN I TAHUN 2020**  
**DINAS PENANAMAN MODAL DAN PELAYANAN TERPADU SATU PINTU**

No.	SASARAN STRATEGIS	INDIKATOR KINERJA	TARGET	KINERJA				PENJELASAN	KEGIATAN	KEUANGAN					PENJELASAN
				TW I	TW II	TW III	TW IV			ANGGARAN	TRIWULAN I	TRIWULAN II	TRIWULAN III	TRIWULAN IV	
1	2	3	4	5	6	7	8	9	10	11	11	12	13	14	15
1	Tersusunnya dokumen perencanaan dan capaian kinerja serta dokumen penganggaran dan laporan keuangan SKPD	Jumlah dokumen perencanaan	2 Dok	1	-	-	-	Renja 2021	Penyusunan Rencana Kerja SKPD	Rp 5,927,000	Rp 2,490,000				
		Jumlah dokumen capaian kinerja	2 Dok	-	-	-	-		Penyusunan Laporan Capaian Kinerja dan Ikhtisar Realisasi Kinerja SKPD	Rp 8,154,000	Rp -				
		Jumlah dokumen penganggaran dan laporan keuangan	5 Dok	2	-	-	-	RKA, DPA OPD	Penyusunan RKA dan DPA	Rp 4,831,000	Rp 2,053,000				
2	Terlaksananya penatausahaan keuangan SKPD	Prosentase dokumen pertanggung jawaban yang dikelola	100%	25%	-	-	-		Penyusunan Pelaporan Keuangan Akhir Tahun	Rp 5,515,000	Rp 4,515,000				
3	Terlaksananya Monitoring, evaluasi dan pelaporan kegiatan dinas	Jumlah rapat	4 Kali	1	-	-	-		Monitoring, Evaluasi, dan Pelaporan Kegiatan Dinas	Rp 39,094,000	Rp 700,000				

Putussibau, April 2020  
Kepala Sub Bagian Program & Keuangan,



**NOVIANA ESTININGSIH, SE.**

Penata Tk. I  
NIP. 19771107 200604 2 007

**PENGUKURAN KINERJA KEPALA SUB BAGIAN UMUM DAN APARATUR TRIWULAN I TAHUN 2020**  
**DINAS PENANAMAN MODAL DAN PELAYANAN TERPADU SATU PINTU**

No.	SASARAN STRATEGIS	INDIKATOR KINERJA	TARGET	KINERJA				PENJELASAN	KEGIATAN	KEUANGAN					PENJELASAN
				TW I	TW II	TW III	TW IV			ANGGARAN	TRIWULAN I	TRIWULAN II	TRIWULAN III	TRIWULAN IV	
1	2	3	4	5	6	7	8	9	10	11	11	12	13	14	15
1	Terlaksananya kegiatan pelayanan administrasi perkantoran yang menjadi tupoksinya	Prosentase terlaksananya kegiatan pelayanan administrasi perkantoran yang menjadi tupoksinya	95%	25	-	-	-	penyerapan anggaran terkendala covid 19	Penyediaan Jasa Surat Menyurat	Rp 1,300,000	Rp 750,000				penyerapan anggaran terkendala covid 19
									Penyediaan Jasa Komunikasi Sumberdaya air dan Listrik	Rp 69,990,000	Rp 10,372,645				
									Penyediaan Jasa Pemeliharaan dan Perizinan Kendaraan Dinas / Operasional	Rp 4,250,000	Rp -				
									Penyediaan Jasa Pengamanan dan Kebersihan Kantor	Rp 55,727,600	Rp 4,419,600				
									Penyediaan Jasa Perbaikan Peralatan Kerja	Rp 32,000,000	Rp 2,100,000				
									Penyediaan Alat Tulis Kantor	Rp 55,504,500	Rp 8,701,000				
									Penyediaan Barang Cetakan dan Penggandaan	Rp 19,307,000	Rp 6,111,000				
									Penyediaan Komponen Instalasi Listrik/Penerangan Bangunan Kantor	Rp 8,016,000	Rp 1,199,000				
									Penyediaan Peralatan dan Perlengkapan Kantor	Rp 109,850,000	Rp -				
									Penyediaan Bahan Bacaan dan Peraturan Perundang-Undangan	Rp 17,020,000	Rp 3,505,000				
									Penyediaan Makanan dan Minuman	Rp 76,500,000	Rp 17,045,000				
									Rapat-Rapat Kordinasi dan Konsultasi keluar daerah	Rp 504,290,000	Rp 67,576,108				
									Rapat-Rapat Kordinasi dan Kunjungan kerja dalam daerah	Rp 97,250,000	Rp 19,100,000				
									Pengelolaan Kearsipan di Lingkungan SKPD	Rp 16,000,000	Rp -				
									Penyediaan Administrasi Pengadaan Barang dan Jasa	Rp 5,919,000	Rp -				

No.	SASARAN STRATEGIS	INDIKATOR KINERJA	TARGET	KINERJA				PENJELASAN	KEGIATAN	KEUANGAN					PENJELASAN
				TW I	TW II	TW III	TW IV			ANGGARAN	TRIWULAN I	TRIWULAN II	TRIWULAN III	TRIWULAN IV	
1	2	3	4	5	6	7	8	9	10	11	11	12	13	14	15
									Pelaksanaan Administrasi Kepegawaian di Lingkungan SKPD	Rp 3,239,000	Rp -				
									Penyediaan Jasa Pendukung Kantor	Rp 101,722,000	Rp 33,900,000				
2	Terpeliharanya kendaraan dinas operasional	Prosentase kendaraan dinas yang dipelihara	100%	25	-	-	-		Pemeliharaan Rutin/Berkala Kendaraan Dinas/Operasional	Rp 55,606,800	Rp 6,775,940				
3	Tersedianya pakaian dinas dan perlengkapan aparatur	Jumlah pakaian dinas dan perlengkapan aparatur	25	-	-	-	-		Pengadaan Pakaian Dinas Beserta Kelengkapannya	Rp 44,300,000	Rp -				
4	Terlaksananya pendidikan dan pelatihan formal	Jumlah aparatur yang mengikuti pendidikan dan pelatihan formal	17 Orang	2	-	-	-		Pendidikan dan Pelatihan Formal	Rp 178,349,000	Rp 16,103,902				pengalihan dana diklat untuk penanganan covid 19
5	Tersusunya dokumen kepegawaian dan aset	Jumlah dokumen kepegawaian dan aset yang harus ada	4 Dok	1	-	-	-		Pendataan dan Pengelolaan Aset SKPD	Rp 1,736,000	Rp -				

Putussibau, April 2020  
Kepala Sub Bagian Umum & Aparatur,



**M. JEMALI**

Penata Tk. I

NIP. 19640610 198603 1 028

PENGUKURAN KINERJA KEPALA BIDANG PENANAMAN MODAL TRIWULAN I TAHUN 2020  
DINAS PENANAMAN MODAL DAN PELAYANAN TERPADU SATU PINTU

No.	SASARAN STRATEGIS	INDIKATOR KINERJA	TARGET	KINERJA				PENJELASAN	PROGRAM	KEUANGAN					PENJELASAN
				TW I	TW II	TW III	TW IV			ANGGARAN	TRIWULAN I	TRIWULAN II	TRIWULAN III	TRIWULAN IV	
1	2	3	4	5	6	7	8	9	10	11	12	13	14	15	16
1	Meningkatnya kepatuhan pelaku usaha terhadap peraturan penanaman modal	Jumlah perusahaan yang menyampaikan LKPM	45 perusahaan	15	-	-	-	rencana kegiatan mengalami penundaan terkait covid 19	Pemantauan, Pembinaan dan Pengawasan Pelaksanaan Penanaman Modal	Rp 204,357,000	Rp 29,418,198				
2	Meningkatkan realisasi investasi di daerah	Jumlah minat investor	3 minat	-	-	-	-	rencana kegiatan mengalami penundaan terkait covid 19	Penyelenggaraan Pameran Investasi Daerah	Rp 252,308,000	Rp 14,894,473				
									Pengelolaan Sistem Informasi Potensi Investasi Daerah (SIPID)	Rp 47,026,000	Rp 5,474,000				

Putussibau, April 2020  
Kepala Bidang Penanaman Modal,



**YEDDY SURAHMAN, S.S.T.P., M.Ec.Dev**

Penata Tingkat I  
NIP. 19841212 200312 1 001

PENGUKURAN KINERJA KEPALA SEKSI PERENCANAAN DAN PENGEMBANGAN PENANAMAN MODAL TRIWULAN I TAHUN 2020  
DINAS PENANAMAN MODAL DAN PELAYANAN TERPADU SATU PINTU

No.	SASARAN STRATEGIS	INDIKATOR KINERJA	TARGET	KINERJA				PENJELASAN	KEGIATAN	KEUANGAN					PENJELASAN
				TW I	TW II	TW III	TW IV			ANGGARAN	TRIWULAN I	TRIWULAN II	TRIWULAN III	TRIWULAN IV	
1	2	3	4	5	6	7	8	9	10	11	11	12	13	14	15
1	Meningkatkan realisasi investasi di daerah	Jumlah event pameran yang diikuti	2 event	-	-	-	-	rencana kegiatan mengalami penundaan terkait covid 19	Penyelenggaraan Pameran Investasi Daerah	Rp 252,308,000	Rp 14,894,473				rencana kegiatan mengalami penundaan terkait covid 19
		Jumlah data SIPID tersedia	2 kali up date	-	-	-	-	rencana kegiatan mengalami penundaan terkait covid 19	Pengelolaan Sistem Informasi Potensi Investasi Daerah (SIPID)	Rp 47,026,000	Rp 5,474,000				rencana kegiatan mengalami penundaan terkait covid 19

Putussibau, April 2020  
Kepala Seksi Perencanaan dan Pengembangan  
Penanaman Modal,



**PASKALIA FLORENTINA, S.Sos.**

Penata Tk. I  
NIP. 19800403 200502 2 005

PENGUKURAN KINERJA KEPALA SEKSI PENGENDALIAN TRIWULAN I TAHUN 2020  
DINAS PENANAMAN MODAL DAN PELAYANAN TERPADU SATU PINTU

No.	SASARAN STRATEGIS	INDIKATOR KINERJA	TARGET	KINERJA				PENJELASAN	KEGIATAN	KEUANGAN					PENJELASAN
				TW I	TW II	TW III	TW IV			ANGGARAN	TRIWULAN I	TRIWULAN II	TRIWULAN III	TRIWULAN IV	
1	2	3	4	5	6	7	8	9	10	11	11	12	13	14	15
1	Terlaksananya pemantauan, pembinaan dan pengawasan penanaman modal	Jumlah perusahaan yang menyampaikan LKPM	45 perusahaan	15	-	-	-	rencana kegiatan mengalami penundaan terkait covid 19	Pemantauan, Pembinaan dan Pengawasan Pelaksanaan Penanaman Modal	Rp 204,357,000	Rp 29,418,198				rencana kegiatan mengalami penundaan terkait covid 19

Putussibau, April 2020  
Kepala Seksi Pengendalian Penanaman Modal,



**PASKALIS SHAP, S.Hut., M.P**

Penata Tk.I  
NIP. 19810405 200902 1 002



**PENGUKURAN KINERJA KEPALA BIDANG PELAYANAN DAN INFORMASI TRIWULAN I TAHUN 2020**  
**DINAS PENANAMAN MODAL DAN PELAYANAN TERPADU SATU PINTU**

No.	SASARAN STRATEGIS	INDIKATOR KINERJA	TARGET	KINERJA				PENJELASAN	PROGRAM	KEUANGAN					PENJELASAN
				TW I	TW II	TW III	TW IV			ANGGARAN	TRIWULAN I	TRIWULAN II	TRIWULAN III	TRIWULAN IV	
1	2	3	4	5	6	7	8	9	10	11	12	13	14	15	16
1	Meningkatnya pelayanan perizinan dan non perizinan	Rata-rata waktu penyelesaian perizinan dan non perizinan	3-5 hari	3-5 hari	-	-	-	-	Pelayanan Perizinan dan Non Perizinan	Rp 533,591,700	Rp 25,582,320				
		Persentase perizinan yang diterbitkan sesuai SOP	100%	25%	-	-	-	-							

Putussibau, April 2020  
Kepala Bidang Pelayanan dan Informasi  
Penanaman Modal,

  
**IBNU HAJAR, SE., M.Si**  
Penata Tk. I  
NIP 19710821 199303 1 006

**PENGUKURAN KINERJA KEPALA SEKSI DATA DAN INFORMASI TRIWULAN I TAHUN 2020**  
**DINAS PENANAMAN MODAL DAN PELAYANAN TERPADU SATU PINTU**

No.	SASARAN STRATEGIS	INDIKATOR KINERJA	TARGET	KINERJA				PENJELASAN	KEGIATAN	KEUANGAN					PENJELASAN
				TW I	TW II	TW III	TW IV			ANGGARAN	TRIWULAN I	TRIWULAN II	TRIWULAN III	TRIWULAN IV	
1	2	3	4	5	6	7	8	9	10	11	11	12	13	14	15
1	Terlaksananya survei kepuasan masyarakat	Jumlah buku	4 laporan	1	-	-	-		Survei Kepuasan Masyarakat (SKM)	Rp 42,600,000	Rp 1,735,500				
				nilai SKM = 86,98 (B)	-	-	-	responden = 29							
2	Terlaksananya pelayanan pengaduan	Persentase pengaduan yang terlayani	100%	25%	-	-	-		Penyusunan Laporan Perkembangan PTSP Kabupaten	Rp 51,873,000	Rp 987,000				
3	Tersusunnya laporan penyelenggaraan PTSP DPMPPTSP Kab. Kapuas Hulu	Jumlah buku	4 laporan	1	-	-	-								
4	Terlaksananya publikasi perizinan dan non perizinan	Jumlah publikasi	2 publikasi	1	-	-	-		Publikasi dan Informasi Perizinan dan Non Perizinan	Rp 191,789,500	Rp 7,495,000				

Putussibau, April 2020  
Kepala Seksi Data dan Informasi,



**PETRUS SUPIANO, S. Kom**  
Penata  
NIP. 19841215 200902 1 002

**PENGUKURAN KINERJA KEPALA SEKSI PELAYANAN PERIZINAN DAN NON PERIZINAN TRIWULAN I TAHUN 2020**  
**DINAS PENANAMAN MODAL DAN PELAYANAN TERPADU SATU PINTU**

No.	SASARAN STRATEGIS	INDIKATOR KINERJA	TARGET	KINERJA				PENJELASAN	KEGIATAN	KEUANGAN					PENJELASAN
				TW I	TW II	TW III	TW IV			ANGGARAN	TRIWULAN I	TRIWULAN II	TRIWULAN III	TRIWULAN IV	
1	2	3	4	5	6	7	8	9	10	11	11	12	13	14	15
1	Terlayannya permohonan perizinan dan non perizinan	Persentase permohonan perizinan dan non perizinan yang terlayani	100%	25%	-	-	-		Penataan Perizinan	Rp 74,776,800	Rp 3,763,820				
2	Tertindakannya pengawasan pemegang izin usaha di Kab. Kapuas Hulu	Jumlah pemegang izin usaha yang dilakukan pengawasan perizinan dan non perizinan	40 pemegang izin	1	-	-	-	-	Pengawasan dan Pengendalian Perizinan dan non Perizinan	Rp 116,954,600	Rp 5,537,200				
									Pelayanan Perizinan dan Non Perizinan Keliling	Rp 55,597,800	Rp 6,063,800				

Putussibau, April 2020  
Kepala Seksi Pelayanan Perizinan dan Non  
Perizinan,



**SUNDARI, S.AP.**

Penata

NIP. 19790113 199903 2 001

**PENGUKURAN KINERJA KEGIATAN TRIWULAN I TAHUN 2020**  
**DINAS PENANAMAN MODAL DAN PELAYANAN TERPADU SATU PINTU**

No.	PROGRAM	KEGIATAN					% PENCAPAIAN TARGET	KETERANGAN
		KEGIATAN	INDIKATOR KINERJA	SATUAN	TARGET	REALISASI		
1	2	3	4	5	6	7	8	9
1	<b>Program Pelayanan Administrasi Perkantoran</b>	Penyediaan Jasa Surat Menyurat	Jumlah materai/ perangko	buah	150	85.5	57.69	APBD
		Penyediaan Jasa Komunikasi Sumber Daya Air dan Listrik	Jumlah bulan pembayaran Listrik, PDAM, Telepon, dan Internet	bulan	12	3	25	APBD
		Penyediaan Jasa Pemeliharaan dan Perizinan Kendaraan Dinas / Operasional	Jumlah Pajak Kendaraan Dinas/ Opresional yang dibayarkan/tahun	unit	13	0	0	APBD
		Penyediaan Jasa Administrasi Keuangan	Jumlah pengelola administrasi keuangan OPD yang dibayarkan honorinya	OB	19	0	0	APBD
		Penyediaan Jasa Pengamanan dan Kebersihan Kantor	Jumlah bulan pemeliharaan lingkungan gedung kantor	bulan	12	3	25	APBD
		Penyediaan Jasa Perbaikan Peralatan Kerja	Jumlah peralatan kerja yang dipelihara / di perbaiki	unit	39	3	7.7	APBD
		Penyediaan Alat Tulis Kantor	Jumlah item Alat Tulis Kantor	item	54	9	17	APBD
		Penyediaan Barang Cetak dan Penggandaan	Jumlah item Barang Cetak dan Penggandaan	item	9	3	33	APBD
		Penyediaan Komponen Instalasi Listrik/Penerangan Bangunan Kantor	Jumlah item Komponen Instalasi Listrik/Penerangan Bangunan Kantor	item	10	2	20	APBD
		Penyediaan peralatan dan Perlengkapan kantor	Jumlah item peralatan dan perlengkapan kantor yang disediakan	item	15	0	0	APBD
		Penyediaan Bahan Bacaan dan Peraturan Perundangan	Jumlah langganan Bahan Bacaan dan Peraturan Perundangan	surat kabar	6	6	100	APBD
		Penyediaan Makanan dan Minuman	Jumlah personel yang disediakan Makanan dan Minuman	OB	4500	1300	29	APBD
		Rapat-rapat Koordinasi dan Konsultasi ke Luar Daerah	Jumlah Rapat-rapat Koordinasi dan Konsultasi ke Luar Daerah	bulan	12	3	25	APBD
		Rapat-rapat Koordinasi dan Kunjungan Kerja Dalam Daerah	Jumlah Rapat-rapat Koordinasi dan Kunjungan Kerja Dalam Daerah	bulan	12	3	25	APBD
		Pengelolaan Kearsipan Dinas	Jumlah dokumen	item	10	0	0	APBD
		Penyediaan Administrasi Pengadaan Barang dan Jasa	Jumlah orang yang dibayarkan honorariumnya	OB	3	0	0	APBD

No.	PROGRAM	KEGIATAN					% PENCAPAIAN TARGET	KETERANGAN
		KEGIATAN	INDIKATOR KINERJA	SATUAN	TARGET	REALISASI		
1	2	3	4	5	6	7	8	9
		Penyusunan RKA dan DPA SKPD	Jumlah dokumen	dok	3	2	66.67	APBD
		Penyediaan Jasa Pendukung Kantor	Jumlah tenaga kontrak yang dibayarkan honornya	OB	5	5	100	APBD
		Monitoring, evaluasi dan Pelaporan Kegiatan Dinas	Jumlah paket monitoring dan evaluasi kegiatan dinas	kali	4	1	25	APBD
		Pelaksanaan Administrasi Kepegawaian di Lingkungan SKPD	Jumlah dokumen	dok	12	1	8.33	APBD
2	<b>Program Peningkatan Sarana dan Prasarana Aparatur</b>	Pemeliharaan Rutin Berkala Kendaraan Dinas/Operasional	Jumlah kendaraan dinas/operasional yang dipelihara	bulan	12	3	25	APBD
3	<b>Program Peningkatan Disiplin aparatur</b>	Pengadaan pakaian khusus hari-hari tertentu	Jumlah pakaian khusus hari-hari tertentu	stel	30	0	0	APBD
4	<b>Program Peningkatan Kapasitas Sumberdaya Aparatur</b>	Pendidikan dan Pelatihan Formal	Jumlah aparatur yang mengikuti pendidikan pelatihan formal	OK	6	0	0	APBD
5	<b>Program Peningkatan Pengembangan Sistem Pelaporan Capaian Kinerja dan Keuangan</b>	Penyusunan Laporan Capaian Kinerja dan Ikhtisar Realisasi Kinerja SKPD	Jumlah laporan	dok	1	0	0	APBD
		Penyusunan Pelaporan Keuangan Akhir Tahun	Jumlah laporan keuangan akhir tahun OPD	dok	1	0	0	APBD
		Penyusunan Standar Operasional Prosedur (SOP) SKPD	Jumlah SOP	dok	10	0	0	APBD
		Penyusunan Rencana Kerja	Jumlah dokumen rencana kerja SKPD	dok	1	1	100	APBD
		Penyusunan Inventarisasi Barang dan Pengelolaan aset	Jumlah Laporan	dok	2	0	0	APBD
		Penyusunan laporan Reformasi Birokrasi SKPD	Jumlah Laporan	dok	1	0	0	APBD
6	<b>Program Peningkatan Promosi dan Kerjasama Investasi</b>	Pameran Investasi Daerah	Jumlah event pameran yang di ikuti	event	2	0	0	APBD
		Pengelolaan Sistem Informasi Peluang Investasi Daerah (SIPID)	Jumlah kegiatan	kali	2	0	0	APBD
		Pemantauan, Pembinaan dan Pengawasan Pelaksanaan Penanaman Modal	Jumlah Perusahaan yang menyampaikan LKPM	perusahaan	45	15	33	APBD
7	<b>Program Peningkatan Pelayanan Perijinan dan Non Perijinan</b>	Pengawasan dan Pengendalian Perijinan dan Non Perijinan	Jumlah pemegang izin usaha yang dilakukan pengawasan dan pengendalian	pemegang izin	40	1	3	APBD
		Penyusunan Survei Kepuasan Masyarakat (SKM) Kab. Kapuas Hulu	Jumlah laporan	dok	4	1	25	APBD
		Pelayanan Perizinan dan Non Perizinan Keliling	Persentase permohonan terlayani	pemohon	100	25	25	APBD

No.	PROGRAM	KEGIATAN					% PENCAPAIAN TARGET	KETERANGAN
		KEGIATAN	INDIKATOR KINERJA	SATUAN	TARGET	REALISASI		
1	2	3	4	5	6	7	8	9
		Penataan perizinan	Jumlah dokumen	dok	1	0	0	APBD
		Publikasi dan Informasi Perizinan dan non perizinan	Jumlah publikasi	publikasi	2	1	50	APBD
		Penyusunan laporan perkembangan PTSP Kab. Kapuas Hulu	Jumlah laporan	dok	4	1	25	APBD
					5164	1477.5	29	

Putussibau, April 2020

Kepala Dinas Penanaman Modal dan Pelayanan  
Terpadu Satu Pintu Kabupaten Kapuas Hulu,



**DIDIK WIDHYANTO, S. Sos., M.A.P**

Pembina Utama Muda

NIP. 19710312 199101 1 001

**REKAPITULASI NOMOR INDUK BERUSAHA (NIB) TERVALIDASI  
TAHUN 2020**

NO	SEKTOR	BULAN													KETERANGAN
		JAN	FEB	MAR	APR	MEI	JUN	JUL	AGT	SEPT	OKT	NOV	DES	JLH	
1	KETENAGALISTRIKAN	0	0	0										0	
2	PERTANIAN DAN PERKEBUNAN	2	0	0										2	
3	LINGKUNGAN HIDUP DAN KEHUTANAN	0	0	1										1	
4	PEKERJAAN UMUM DAN PERUMAHAN RAKYAT	2	2	21										25	
5	KELAUTAN DAN PERIKANAN	0	0	0										0	
6	KESEHATAN	1	0	0										1	
7	OBAT DAN MAKANAN	0	0	0										0	
8	PERINDUSTRIAN	0	0	0										0	
9	PERDAGANGAN	2	0	2										4	
10	PERHUBUNGAN	0	0	0										0	
11	KOMUNIKASI DAN INFORMATIKA	0	0	0										0	
12	KEUANGAN	0	0	0										0	
13	PARIWISATA	0	0	1										1	
14	PENDIDIKAN DAN KEBUDAYAAN	2	4	4										10	
15	PENDIDIKAN TINGGI	0	0	0										0	
16	AGAMA DAN KEAGAMAAN	0	0	0										0	
17	KETENAGAKERJAAN	0	0	0										0	
18	KEPOLISIAN	0	0	0										0	
19	PERKOPERASIAN DAN USAHA MIKRO, KECIL, MENENGAH	0	0	1										1	
20	KETENAGANUKLIRAN	0	0	0										0	
	JUMLAH	9	6	30										45	

Putussibau, April 2020

Kepala Dinas Penanaman Modal dan Pelayanan  
Terpadu Satu Pintu Kabupaten Kapuas Hulu,

  
**DIDIK WIDIYANTO, S. Sos., M.A.P**  
Pembina Utama Muda  
NIP. 19710312 199101 1 001

**REKAPITULASI SURAT IZIN TENAGA KESEHATAN  
TAHUN 2020**

NO	JENIS IZIN	BULAN													KETERANGAN
		JAN	FEB	MAR	APR	MEI	JUN	JUL	AGT	SEPT	OKT	NOV	DES	JLH	
1	SURAT IZIN PRAKTIK DOKTER	9	16	6										31	
2	SURAT IZIN PRAKTIK BIDAN	16	3	12										31	
3	SURAT IZIN PRAKTIK PERAWAT	19	3	5										27	
4	SURAT IZIN KERJA TENAGA GIZI	2	0	0										2	
5	SURAT IZIN KERJA TENAGA SANITARIAN	0	0	1										1	
6	SURAT IZIN PRAKTIK TERAPIS GIGI DAN MULUT	0	0	1										1	
7	SURAT IZIN KERJA PEREKAM MEDIS	0	0	1										1	
8	SURAT IZIN PRAKTIK AHLI TEKNOLOGI LABORATORIUM MEDIK	1	2	0										3	
9	SURAT IZIN APOTEK	1	0	0										1	
10	SURAT IZIN PRAKTIK APOTEKER	2	0	0										2	
11	SURAT IZIN PRAKTIK TENAGA TEKNIS KEFARMASIAN	2	0	0										2	
	JUMLAH	52	24	26										102	

Putussibau, April 2020

Kepala Dinas Penanaman Modal dan Pelayanan  
Terpadu Satu Pintu Kabupaten Kapuas Hulu,



**DIDIK WIDHYANTO, S. Sos., M.A.P**

Pembina Utama Muda

NIP. 19710312 199101 1 001



**PENGOLAHAN DATA SURVEI KEPUASAN MASYARAKAT PER RESPONDEN  
DAN PER UNSUR PELAYANAN**

UNIT PELAYANAN : DINAS PENANAMAN MODAL DAN PELAYANAN TERPADU SATU PINTU  
KABUPATEN KAPUAS HULU  
ALAMAT : Jln. Antasari No. 04  
Telp / Fax : (0567) 21022  
periode : TRIWULAN I TAHUN 2020

NO. RESPONDEN	NILAI PER UNSUR PELAYANAN									NILAI RATA RATA PER RESPONDEN	
	U1	U2	U3	U4	U5	U6	U7	U8	U9		
1	2	3	4	5	6	7	8	9	10		
1	4	4	4	4	4	4	4	4	4	36.00	4.00
2	4	4	4	4	3	3	4	4	3	33.00	3.67
3	4	4	4	4	3	3	4	3	3	32.00	3.56
4	4	3	3	4	4	4	4	4	4	34.00	3.78
5	4	3	3	4	4	3	4	4	4	33.00	3.67
6	4	4	4	4	4	4	4	4	4	36.00	4.00
7	3	4	4	4	3	4	4	3	3	32.00	3.56
8	4	4	4	4	3	4	4	4	4	35.00	3.89
9	3	3	4	3	3	3	3	2	3	27.00	3.00
10	3	4	3	4	3	4	4	4	4	33.00	3.67
11	3	4	4	4	3	4	4	4	4	34.00	3.78
12	3	3	3	4	3	3	3	3	3	28.00	3.11
13	3	3	3	4	3	3	4	4	4	31.00	3.44
14	4	4	4	4	3	4	3	3	3	32.00	3.56
15	4	3	4	4	4	4	4	3	4	34.00	3.78
16	4	3	4	4	4	4	4	3	4	34.00	3.78
17	4	4	4	4	4	4	4	4	4	36.00	4.00
18	3	2	3	4	3	3	4	3	3	28.00	3.11
19	3	4	3	3	4	4	4	3	4	32.00	3.56
20	3	3	3	3	3	3	3	2	3	26.00	2.89
21	3	3	3	4	3	3	3	3	4	29.00	3.22
22	3	3	2	4	3	3	3	3	4	28.00	3.11
23	3	3	3	4	3	3	3	3	3	28.00	3.11
24	3	3	3	4	3	3	3	3	3	28.00	3.11
25	3	3	4	4	3	3	4	3	4	31.00	3.44
26	3	3	4	4	4	4	4	3	4	33.00	3.67
27	3	3	3	4	3	3	3	3	3	28.00	3.11
28	3	3	3	4	3	3	3	3	4	29.00	3.22
29	3	3	3	4	3	3	3	3	4	29.00	3.22
Nilai Per Unsur	98	97	100	113	96	100	105	95	105		
NRR Per Unsur	3.38	3.34	3.45	3.90	3.31	3.45	3.62	3.28	3.62		
NRR Tertimbang Per Unsur	0.38	0.37	0.38	0.43	0.37	0.38	0.40	0.36	0.40	3.48	
<b>IKM Unit Pelayanan</b>										<b>86.98 B (BAIK)</b>	

Keterangan :

U1 -U9 = Unsur-Unsur Pelayanan  
NRR =Nilai rata-rata  
IKM =Indeks Kepuasan Masyarakat  
-\*) =Jumlah NRR Tertimbang  
-\*\*) =Jumlah NRR Tertimbang x 25  
NRR Per Unsur =Jumlah nilai per unsur di bagi jumlah kuisisioner yang terisi  
NRR Tertimbang =NRR per unsur x 0,111 per unsur

**IKM UNIT PELAYANAN**

Mutu Pelayanan :  
A (Sangat Baik) : 88,31 - 100,00  
B (Baik) : 76,61 - 88,30  
C (Kurang Baik) : 65,00 - 76,60  
D (Tidak Baik) : 25,00 - 64,99

No.	Unsur pelayanan	Nilai rata-rata
U1	Persyaratan	3.38
U2	Prosedur	3.34
U3	Waktu Pelayanan	3.45
U4	Biaya/tarif	3.90
U5	Produk Layanan	3.31
U6	Kompetensi Pelaksana	3.45
U7	Perilaku Pelaksana	3.62
U8	Sarana dan Prasarana	3.28
U9	Penanganan Pengaduan, Saran dan Masukan	3.62



## SIARAN PERS

### Investasi Triwulan I Tahun 2020 Naik 8,0% Mencapai Rp 210,7 Triliun

Jakarta, 20 April 2020 – Badan Koordinasi Penanaman Modal (BKPM) mempublikasikan data realisasi investasi Triwulan I (periode Januari – Maret) Tahun 2020, dengan total investasi mencapai Rp 210,7 triliun, naik 8,0% dibanding periode yang sama tahun 2019, yaitu sebesar Rp 195,1 triliun. Nilai investasi selama Triwulan I Tahun 2020 untuk Penanaman Modal Dalam Negeri (PMDN) sebesar Rp 112,7 triliun dan Penanaman Modal Asing (PMA) sebesar Rp 98,0 triliun. Selama periode Triwulan I Tahun 2020, tenaga kerja yang terserap adalah sebanyak 303.085 tenaga kerja Indonesia.

Kepala BKPM, Bahlil Lahadalia menyampaikan bahwa nilai realisasi investasi triwulan pertama tersebut sudah mencapai 23,8% dari target investasi tahun 2020 sebesar Rp 886,1 triliun. Capaian realisasi investasi ini sangat penting untuk menjaga agar pertumbuhan ekonomi sebesar 5,3% pada tahun 2020 dapat terealisasi.

Dibandingkan tahun 2019, pertumbuhan investasi PMDN pada Triwulan I Tahun 2020 meningkat sebesar 29,3%, dari Rp 87,2 triliun di Triwulan I Tahun 2019 ke Rp 112,7 triliun. Sedangkan, investasi PMA pada Triwulan I Tahun 2020 tersebut melambat 9,2% dibanding Triwulan I Tahun 2019 yang sebesar Rp 107,9 triliun menjadi Rp. 98,0 triliun.

*"Mengacu data Triwulan I Tahun 2020 realisasi investasi PMDN mengalami peningkatan dibandingkan periode yang sama tahun 2019 tumbuh sebesar 29,3% dan dibandingkan Triwulan IV Tahun 2019 tumbuh sebesar 9,5%. Kami melihat tren positif meskipun ditengah terjadinya pandemi covid-19, BKPM bersama Kementerian/Lembaga dan Pemerintah Daerah bekerjasama melakukan pengawalan investasi." demikian Bahlil Lahadalia menegaskan dalam konferensi pers di kantor BKPM, Jakarta, 20 April 2020.*

BKPM juga mencatat, realisasi investasi (PMDN & PMA) berdasarkan lokasi proyek (5 besar) adalah: Jawa Timur (Rp 31,4 triliun, 14,9%); Jawa Barat (Rp 29,9 triliun, 14,2%); DKI Jakarta (Rp 20,1 triliun, 9,6%); Jawa Tengah (Rp 19,3 triliun, 9,1%); dan Riau (Rp 12,8 triliun, 6,0%).

*"Hal yang menggembirakan lainnya adalah terjadinya tren peningkatan investasi di luar Jawa, yang tumbuh sebesar 19,3% bila dibandingkan dengan Triwulan I Tahun 2019. Peningkatan realisasi ini disumbang oleh investasi di Indonesia bagian timur, khususnya peningkatan hilirisasi industri hasil tambang mineral pasca pelarangan ekspor bijih nikel." disampaikan Bahlil.*

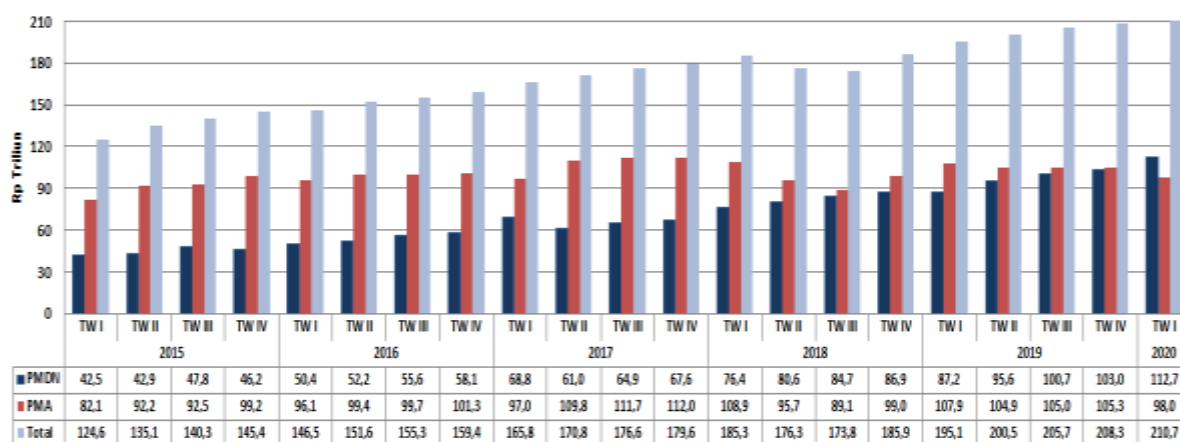
Pada periode Triwulan I Tahun 2020 realisasi investasi di luar Jawa sebesar Rp 102,4 triliun meningkat 19,3% dari periode yang sama pada tahun 2019 sebesar Rp 85,8 triliun.

Sedangkan, realisasi investasi (PMDN & PMA) berdasarkan sektor usaha (5 besar) adalah: Transportasi, Gudang, dan Telekomunikasi (Rp 49,3 triliun, 23,4%); Industri Logam Dasar, Barang Logam, Bukan Mesin dan Peralatannya (Rp 24,5 triliun, 11,6%); Listrik, Gas dan Air (Rp 18,0 triliun, 8,6%); Perumahan, Kawasan Industri dan Perkantoran (Rp 17,8 triliun, 8,4%), serta Tanaman Pangan, Perkebunan, dan Peternakan (Rp 17,2 triliun, 8,2%).

Lima besar negara asal PMA adalah: Singapura (US\$ 2,7 miliar, 40,0%); R.R. Tiongkok (US\$ 1,3 miliar, 18,9%); Hongkong, RRT (US\$ 0,6 miliar, 9,3%); Jepang (US\$ 0,6 miliar, 8,9%) dan Malaysia (US\$ 0,5 miliar, 7,1%).

*“Peningkatan capaian realisasi investasi seiring dengan dilaksanakan Program “Eksekusi Realisasi Investasi Besar” yang merupakan pengawalan proyek-proyek investasi besar mulai dari tahap perizinan hingga penyelesaian permasalahan investasi di lapangan, seperti: masalah perizinan dan pengadaan lahan. Hal ini dilakukan guna mempercepat eksekusi realisasi investasi besar yang selama ini terhambat. Selain itu, BKPM juga melakukan kerjasama dengan Kementerian/Lembaga yang merupakan komitmen bersama untuk menciptakan iklim investasi yang kondusif, termasuk adanya pelimpahan kewenangan dari Kementerian Keuangan terkait pemberian insentif fiskal seperti tax holiday, tax allowance dan pajak impor barang modal ” jelas Kepala BKPM, Bahlil Lahadalia dalam acara tersebut.*

#### Perkembangan Realisasi Investasi 2015 – Maret 2020: Per Triwulan



Untuk keterangan lebih lanjut dapat menghubungi:

Tina Talisa  
 Juru Bicara Badan Koordinasi Penanaman Modal  
 Jl. Jend. Gatot Subroto 44, Jakarta 12190  
 E-mail : tina.talisa@bkpm.go.id

## LET'S CONNECT

Follow us on



@bkpm

Join our fanpage



FanpageBKPM

Subscribe our channel



THEBKPMVIDEO

Join our network



Indonesia Investment  
Coordinating Board  
(BKPM)

Find us



@BKPM\_ID

## Lampiran Data Realisasi Investasi PMDN-PMA Triwulan I Tahun 2020

Terjadi peningkatan realisasi investasi PMDN pada periode Triwulan I Tahun 2020 jika dibandingkan dengan periode yang sama pada tahun 2019 sebesar 29,3%, yaitu dari nilai realisasi investasi Rp 87,2 triliun menjadi Rp 112,7 triliun.

Realisasi investasi PMA pada periode Triwulan I Tahun 2020 jika dibandingkan dengan periode yang sama pada tahun 2019 mengalami perlambatan sebesar 9,2%, yaitu dari nilai realisasi investasi Rp 107,9 triliun menjadi Rp 98,0 triliun.

Berikut hal penting dari capaian realisasi investasi PMDN dan PMA pada Triwulan I Tahun 2020:

### 1. Realisasi Investasi PMDN

Lima besar realisasi investasi PMDN berdasarkan sektor usaha adalah: Transportasi, Gudang dan Telekomunikasi (Rp. 37,6 triliun), Konstruksi (Rp. 14,1 triliun), Tanaman Pangan, Perkebunan, dan Peternakan (Rp. 10,3 triliun), Perumahan, Kawasan Industri dan Perkantoran (Rp. 9,1 triliun), dan Industri Makanan (Rp. 7,3 triliun). Apabila seluruh sektor industri digabung, maka terlihat sektor industri memberikan kontribusi sebesar Rp 19,8 triliun atau 17,6% dari total PMDN.

Sedangkan, lima realisasi investasi PMDN berdasarkan lokasi proyek adalah: Jawa Timur (Rp 26,6 triliun); Jawa Barat (Rp. 16,7 triliun); Jawa Tengah (Rp 14,6 triliun), Riau (Rp 7,7 triliun); dan DKI Jakarta (Rp. 7,0 triliun).

### 2. Realisasi Investasi PMA

Realisasi investasi PMA berdasarkan sektor usaha (5 besar) adalah: Industri Logam Dasar, Barang Logam, Bukan Mesin dan Peralatannya (US\$ 1,5 miliar); Listrik, Gas, dan Air (US\$ 0,9 miliar); Transportasi, Gudang dan Telekomunikasi (US\$ 0,8 miliar); Perumahan, Kawasan Industri dan Perkantoran (US\$ 0,6 miliar); dan Industri Kimia dan Farmasi (US\$ 0,6 miliar). Apabila seluruh sektor industri digabung, maka terlihat sektor industri memberikan kontribusi terbesar sebesar US\$ 3,1 miliar atau 45,1% dari total PMA.

Realisasi investasi PMA berdasarkan lokasi proyek (5 besar) adalah: DKI Jakarta (US\$ 0,9 miliar); Jawa Barat (US\$ 0,9 miliar); Maluku Utara (US\$ 0,8 miliar); Kepulauan Riau (US\$ 0,4 miliar); dan Sulawesi Tenggara (US\$ 0,4 miliar);

Realisasi investasi PMA berdasarkan asal negara (5 besar) adalah: Singapura (US\$ 2,7 miliar); R.R. Tiongkok (US\$ 1,3 miliar); Hongkong, RRT (US\$ 0,6 miliar); Jepang (US\$ 0,6 miliar) dan Malaysia (US\$ 0,5 miliar).

### 3. Sebaran Lokasi Proyek

Pada Triwulan I Tahun 2020, realisasi investasi di Pulau Jawa sebesar Rp 108,3 triliun dan realisasi investasi di luar Pulau Jawa sebesar Rp 102,4 triliun. Apabila dibandingkan dengan periode yang sama di tahun 2019, terjadi perlambatan investasi di Jawa sebesar 0,9% dan peningkatan investasi di Luar Jawa sebesar 19,3%.

### 4. Penyerapan Tenaga Kerja Indonesia

Realisasi penyerapan tenaga kerja Indonesia pada Triwulan I Tahun 2020 mencapai 303.085 orang yang terdiri dari proyek PMDN sebanyak 151.166 orang dan proyek PMA sebanyak 151.919 orang.

5. Realisasi investasi berdasarkan Wilayah pada periode Januari sampai dengan Maret tahun 2020 adalah:
- a. Wilayah Sumatera dengan realisasi investasi sebesar Rp 56,3 triliun (26,7%), terdiri dari PMDN sebesar Rp. 30,8 triliun dan PMA sebesar US\$ 1,8 miliar.
  - b. Wilayah Jawa dengan realisasi investasi sebesar Rp 108,3 triliun (51,4%), terdiri dari PMDN sebesar Rp 67,9 triliun dan PMA sebesar US\$ 2,8 miliar.
  - c. Wilayah Kalimantan dengan realisasi investasi sebesar Rp 14,2 triliun (6,7%), terdiri dari PMDN sebesar Rp 9,4 triliun dan PMA sebesar US\$ 0,3 miliar
  - d. Wilayah Sulawesi dengan realisasi investasi sebesar Rp 13,0 triliun (6,2%) terdiri dari PMDN sebesar Rp 1,8 triliun dan PMA sebesar US\$ 0,8 miliar.
  - e. Wilayah Bali dan Nusa Tenggara dengan realisasi investasi sebesar Rp 5,3 triliun (2,5%), terdiri dari PMDN sebesar Rp 2,3 triliun dan PMA sebesar US\$ 0,2 miliar.
  - f. Wilayah Maluku dan Papua dengan realisasi investasi sebesar Rp 13,6 triliun (6,5%), terdiri dari PMDN sebesar Rp 0,4 triliun dan PMA sebesar US\$ 0,9 miliar.

Jakarta, April 2020  
Plt Deputi Bidang Pengendalian Pelaksanaan Penanaman Modal  
BKPM-RI

**PMA**

Provinsi	Kalimantan Barat	
Kabupaten/Kota	Tambahan Investasi (US\$. Ribu)	Proyek.
<b>Kabupaten Kubu Raya</b>	<b>69.433,7</b>	<b>10</b>
Tanaman Pangan, Perkebunan, dan Peternakan	68.427,8	1
Kehutanan	985,7	2
Hotel dan Restoran	20,2	1
Transportasi, Gudang dan Telekomunikasi	0,0	1
Industri Karet dan Plastik	0,0	3
Perumahan, Kawasan Industri dan Perkantoran	0,0	1
Perdagangan dan Reparasi	0,0	1
<b>Kabupaten Ketapang</b>	<b>63.940,2</b>	<b>66</b>
Industri Logam Dasar, Barang Logam, Bukan Mesin dan Peralatannya	50.284,4	4
Tanaman Pangan, Perkebunan, dan Peternakan	9.300,8	31
Kehutanan	2.358,7	6
Industri Makanan	1.237,6	17
Hotel dan Restoran	309,5	1
Pertambangan	244,8	2
Perumahan, Kawasan Industri dan Perkantoran	148,8	1
Transportasi, Gudang dan Telekomunikasi	32,3	1
Listrik, Gas dan Air	23,3	2
Konstruksi	0,0	1
<b>Kabupaten Mempawah</b>	<b>40.662,5</b>	<b>11</b>
Industri Makanan	39.273,6	4
Jasa Lainnya	1.388,9	1
Pertambangan	0,0	1
Industri Kimia Dan Farmasi	0,0	1
Tanaman Pangan, Perkebunan, dan Peternakan	0,0	1
Industri Karet dan Plastik	0,0	1
Perdagangan dan Reparasi	0,0	2
<b>Kabupaten Bengkayang</b>	<b>31.634,1</b>	<b>4</b>
Listrik, Gas dan Air	31.634,1	1
Industri Makanan	0,0	1
Tanaman Pangan, Perkebunan, dan Peternakan	0,0	1
Pertambangan	0,0	1
<b>Kabupaten Sintang</b>	<b>3.956,9</b>	<b>14</b>
Industri Makanan	3.922,5	6
Industri Kimia Dan Farmasi	30,5	1
Industri Kayu	3,9	2
Tanaman Pangan, Perkebunan, dan Peternakan	0,0	4
Perdagangan dan Reparasi	0,0	1
<b>Kabupaten Sanggau</b>	<b>2.311,0</b>	<b>18</b>
Tanaman Pangan, Perkebunan, dan Peternakan	2.087,6	7
Transportasi, Gudang dan Telekomunikasi	161,8	2
Kehutanan	40,2	1
Pertambangan	10,8	1
Industri Makanan	10,6	6
Industri Karet dan Plastik	0,0	1
<b>Kabupaten Landak</b>	<b>777,2</b>	<b>9</b>
Tanaman Pangan, Perkebunan, dan Peternakan	635,6	5
Pertambangan	141,6	3
Industri Makanan	0,0	1
<b>Kota Pontianak</b>	<b>324,4</b>	<b>22</b>
Tanaman Pangan, Perkebunan, dan Peternakan	193,7	2
Hotel dan Restoran	93,4	4
Industri Lainnya	30,3	1
Industri Karet dan Plastik	6,3	3
Jasa Lainnya	0,7	2
Transportasi, Gudang dan Telekomunikasi	0,0	3
Perdagangan dan Reparasi	0,0	4
Industri Makanan	0,0	3
<b>Kabupaten Melawi</b>	<b>25,8</b>	<b>7</b>
Tanaman Pangan, Perkebunan, dan Peternakan	21,2	3
Kehutanan	4,6	1
Industri Makanan	0,0	3
<b>Kabupaten Sekadau</b>	<b>21,5</b>	<b>4</b>

Tanaman Pangan, Perkebunan, dan Peternakan	21,5	3
Industri Makanan	0,0	1
<b>Kota Singkawang</b>	<b>0,0</b>	<b>1</b>
Perdagangan dan Reparasi	0,0	1
<b>Kabupaten Sambas</b>	<b>0,0</b>	<b>4</b>
Industri Karet dan Plastik	0,0	1
Tanaman Pangan, Perkebunan, dan Peternakan	0,0	1
Industri Makanan	0,0	2
<b>Grand Total</b>	<b>213.087,3</b>	<b>170</b>



Provinsi	Kalimantan Barat	
Kabupaten/Kota	Tambahan Investasi (Rp Juta)	Proyek.
<b>Kabupaten Mempawah</b>	<b>2.388.416,8</b>	<b>29</b>
Transportasi, Gudang dan Telekomunikasi	2.133.730,6	2
Industri Logam Dasar, Barang Logam, Bukan Mesin dan Peralatannya	240.110,5	3
Tanaman Pangan, Perkebunan, dan Peternakan	14.050,7	2
Industri Makanan	525,0	4
Listrik, Gas dan Air	0,0	3
Konstruksi	0,0	2
Pertambangan	0,0	1
Perdagangan dan Reparasi	0,0	3
Industri Kimia Dan Farmasi	0,0	1
Jasa Lainnya	0,0	2
Industri Kayu	0,0	4
Kehutanan	0,0	2
<b>Kabupaten Ketapang</b>	<b>291.767,4</b>	<b>32</b>
Tanaman Pangan, Perkebunan, dan Peternakan	235.575,4	10
Industri Makanan	52.088,1	7
Industri Logam Dasar, Barang Logam, Bukan Mesin dan Peralatannya	2.350,5	1
Perumahan, Kawasan Industri dan Perkantoran	1.604,0	1
Hotel dan Restoran	149,4	1
Listrik, Gas dan Air	0,0	2
Industri Kayu	0,0	3
Perdagangan dan Reparasi	0,0	2
Kehutanan	0,0	5
<b>Kabupaten Sambas</b>	<b>161.265,1</b>	<b>8</b>
Tanaman Pangan, Perkebunan, dan Peternakan	137.782,1	4
Industri Makanan	23.483,0	4
<b>Kabupaten Kapuas Hulu</b>	<b>131.058,3</b>	<b>29</b>
Tanaman Pangan, Perkebunan, dan Peternakan	85.251,8	14
Industri Makanan	45.806,5	15
<b>Kabupaten Sanggau</b>	<b>101.239,5</b>	<b>13</b>
Pertambangan	55.254,7	2
Industri Makanan	42.952,8	6
Industri Kimia Dan Farmasi	1.957,0	2
Perdagangan dan Reparasi	700,0	2
Transportasi, Gudang dan Telekomunikasi	375,0	1
<b>Kabupaten Kubu Raya</b>	<b>84.206,4</b>	<b>56</b>
Tanaman Pangan, Perkebunan, dan Peternakan	24.670,9	9
Konstruksi	19.441,2	2
Perdagangan dan Reparasi	15.875,0	16
Jasa Lainnya	10.578,3	3
Transportasi, Gudang dan Telekomunikasi	3.716,7	1
Perumahan, Kawasan Industri dan Perkantoran	3.394,9	5
Kehutanan	2.287,2	3
Listrik, Gas dan Air	2.240,9	1
Pertambangan	2.001,3	1
Industri Makanan	0,0	2
Industri Kayu	0,0	4
Industri Logam Dasar, Barang Logam, Bukan Mesin dan Peralatannya	0,0	2
Industri Kimia Dan Farmasi	0,0	4
Hotel dan Restoran	0,0	1
Industri Lainnya	0,0	1
Industri Karet dan Plastik	0,0	1
<b>Kabupaten Sintang</b>	<b>37.646,7</b>	<b>21</b>
Tanaman Pangan, Perkebunan, dan Peternakan	37.646,7	13
Industri Kimia Dan Farmasi	0,0	2
Pertambangan	0,0	1
Industri Makanan	0,0	3
Perdagangan dan Reparasi	0,0	2

<b>Kota Pontianak</b>	<b>36.012,5</b>	<b>47</b>
Perdagangan dan Reparasi	24.776,9	12
Jasa Lainnya	7.425,9	7
Perumahan, Kawasan Industri dan Perkantoran	3.724,0	2
Transportasi, Gudang dan Telekomunikasi	85,7	10
Industri Karet dan Plastik	0,0	2
Industri Lainnya	0,0	3
Tanaman Pangan, Perkebunan, dan Peternakan	0,0	1
Hotel dan Restoran	0,0	4
Industri Kayu	0,0	2
Kehutanan	0,0	4
<b>Kabupaten Bengkayang</b>	<b>17.597,0</b>	<b>7</b>
Industri Makanan	9.571,5	3
Tanaman Pangan, Perkebunan, dan Peternakan	8.025,5	3
Industri Kimia Dan Farmasi	0,0	1
<b>Kabupaten Sekadau</b>	<b>16.144,6</b>	<b>7</b>
Tanaman Pangan, Perkebunan, dan Peternakan	16.144,6	5
Industri Makanan	0,0	2
<b>Kabupaten Landak</b>	<b>10.888,2</b>	<b>25</b>
Industri Makanan	7.926,4	4
Tanaman Pangan, Perkebunan, dan Peternakan	2.961,8	13
Perdagangan dan Reparasi	0,0	1
Konstruksi	0,0	7
<b>Kota Singkawang</b>	<b>0,0</b>	<b>3</b>
Tanaman Pangan, Perkebunan, dan Peternakan	0,0	1
Perdagangan dan Reparasi	0,0	2
<b>Kabupaten Kayong Utara</b>	<b>0,0</b>	<b>3</b>
Tanaman Pangan, Perkebunan, dan Peternakan	0,0	1
Industri Makanan	0,0	2
<b>Kabupaten Melawi</b>	<b>0,0</b>	<b>3</b>
Tanaman Pangan, Perkebunan, dan Peternakan	0,0	2
Kehutanan	0,0	1
<b>Grand Total</b>	<b>3.276.242,5</b>	<b>283</b>



PEMERINTAH KABUPATEN KAPUAS HULU  
**DINAS PENANAMAN MODAL DAN PELAYANAN TERPADU SATU PINTU**  
Jalan Antasari Nomor 04 Putussibau Kode Pos 78716 Telp./Fax. (0567) 21022  
Web : [dpmptsp.kapuashulukab.go.id](http://dpmptsp.kapuashulukab.go.id)  
Email : [dpmptsp@kapuashulukab.go.id](mailto:dpmptsp@kapuashulukab.go.id)  
PUTUSSIBAU

---

Putussibau, 14 April 2020

Kepada :

Nomor : 570/ 008 /DPM/SET-A

Yth.

Sifat : Penting

Lampiran : -

di -

Perihal : Undangan Rapat Monitoring &  
Evaluasi Capaian Kinerja & Realisasi  
Anggaran Triwulan I Tahun 2020

Tempat

Dalam rangka pelaksanaan kegiatan monitoring dan evaluasi capaian kinerja dan realisasi anggaran triwulan I tahun 2020, bersama ini dimohon kehadiran Saudara/i pada kegiatan rapat yang akan dilaksanakan pada :

Hari/Tanggal : Kamis, 16 April 2020

Waktu : 09.00 WIB - selesai

Tempat : Ruang Kerja Kepala Dinas Penanaman Modal &  
Pelayanan Terpadu Satu Pintu Kab. Kapuas  
Hulu

Sehubungan dengan hal tersebut, diharapkan Saudara menyiapkan data dan bahan evaluasi capaian kinerja dan realisasi anggaran pada masing-masing seksi dan bidang.

Demikian disampaikan, atas perhatian dan kerjasamanya diucapkan terima kasih.

Kepala Dinas Penanaman Modal dan  
Pelayanan Terpadu Satu Pintu  
Kabupaten Kapuas Hulu



**DIDIK WIDIYANTO, S. Sos., M.AP**

Pembina Utama Muda

NIP. 19710312 199101 1 001



**PEMERINTAH KABUPATEN KAPUAS HULU**  
**DINAS PENANAMAN MODAL DAN PELAYANAN TERPADU SATU PINTU**

Jalan Antasari No. 15 Kode Pos 78716 Telp./Fax. (0567) 21022

Email : [dpmptsp@kapuashulukab.go.id](mailto:dpmptsp@kapuashulukab.go.id)












**PUTUSSIBAU**







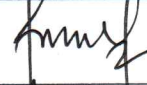


**DAFTAR HADIR RAPAT**

AGENDA : 1. RAPAT MONITORING & EVALUASI KINERJA TW ITH 2020  
2. PENGARAHAN KADIS TERKAIT COVID 19

HARI/TANGGAL : KAMIS, 16 APRIL 2020

TEMPAT : Ruang Kerja Kepala Dinas Penanaman Modal dan Pelayanan Terpadu Satu Pintu Kab. Kapuas Hulu

NO.	NAMA	JABATAN	TANDA TANGAN
1	DIDIK WIDIYANTO, S.Sos, M.AP.	KEPALA DINAS	
2	LUTHER SL. M.Si.	SEKRETARIS	
3.	Y. SINTAN, SE. M.Ec.Dev.	KABID. PENANAMAN MODAL	
4.	IBNU HAJAR, SE.,M.Si.	KABID. PELAYANAN & INFORMASI	
5.	JEMALI	KASUBBAG UMUM & APARATUR	
6	NOVIANA ESTININGSIH, SE.	KASUBBAG. PROGRAM & KEUANGAN	
7.	PASKALIS SHAP, S.Hut.,M.P.	KASI. PENGENDALIAN PENANAMAN MODAL	
8.	PASKALIA FLORENTINA, S.Sos.	KASI. PERENCANAAN & PENGEMBANGAN PENANAMAN MODAL	
9.	PETRUS SUPianto, S.Kom.	KASI DATA & INFORMASI	
10.	SUNDARI, S.AP.	KASI. PERIZINAN & NON PERIZININAN	
11.	ARI TIRAHATI	BENDAHARA	

NO.	NAMA	JABATAN	TANDA TANGAN
12.	CORNELIA CORRY, S.IP.	PELAKSANA	
13.	HERWANTO, SE.	PELAKSANA	
14.	SURYANI, SE.	PELAKSANA	
15.	ZULFIKAR, SE.	PELAKSANA	
16.	IMANUEL	PELAKSANA	
17.	MOHD. JAMIDI	PELAKSANA	
18.	ANASTASIA ANAS, A.Md.	PELAKSANA	
19.	HARINI BAKTI	PELAKSANA	
20.	RUDI	PELAKSANA	

Putussibau,

KEPALA DINAS PENANAMAN MODAL &  
PELAYANAN TERPADU SATU PINTU  
KABUPATEN KAPUAS HULU,



**DIDIK WIDIYANTO, S.Sos., M.AP.**

Pembina Utama Muda

NIP 19710312 199101 1 001





